



Utdanningsstatistikk
Universiteter og høyskoler
1. oktober 1992

Educational Statistics
Universities and Colleges
1 October 1992



Utdanningsstatistikk

Universiteter og høyskoler 1. oktober 1992

Educational Statistics

Universities and Colleges 1 October 1992

Standardtegn i tabeller	Symbols in Tables	Symbol
Tall kan ikke forekomme	Category not applicable	.
Oppgave mangler	Data not available	..
Oppgave mangler foreløpig	Data not yet available	...
Tall kan ikke offentliggjøres	Not for publication	:
Null	Nil	-
Mindre enn 0,5 av den brukte enheten	Less than 0.5 of unit employed	0
Mindre enn 0,05 av den brukte enheten	Less than 0.05 of unit employed	0,0
Foreløpig tall	Provisional or preliminary figure	*
Brudd i den loddrette serien	Break in the homogeneity of a vertical series	—
Brudd i den vannrette serien	Break in the homogeneity of a horizontal series	
Rettet siden forrige utgave	Revised since the previous issue	r

ISBN 82-537-3961-3
ISSN 0300-5631

Emnegruppe

23 Utdanning og skolevesen

Emneord

Distriktshøgskoler
Høgskoler
Studenter
Universitetslærere

Design: Enzo Finger Design
Trykk: Falch Hurtigtrykk

Forord

Denne publikasjonen inneholder statistikk om universiteter og høgschooler og om studenter og lærere ved disse utdanningsinstitusjonene. De fleste tabellene viser situasjonen pr. 1. oktober 1992, men for fullført utdanning gjelder tallene foregående studieår, dvs. 1991/92.

Betegnelsen universitet er i denne publikasjonen nyttet både om universitetene og de vitenskapelige høgschoolene, mens høgschooler er nyttet som betegnelse på distriktshøgschooler, pedagogiske høgschooler, ingeniørhøgschooler, sosialhøgschooler, helsefaghøgschooler, militære høgschooler og andre høgschooler. Her er helsefaghøgschooler innført som fellesbetegnelse på høgschooler innen helsefagområdet. Statistikken er utarbeidet etter samme opplegg som i forrige utgave, se NOS C 42.

En del av tallene er tidligere publisert i Ukens statistisk nr. 42, 1993. Mer detaljert statistikk enn den som er publisert, vil kunne fås fra utrykte tabeller og på diskett.

I serien Norges offisielle statistikk, NOS Utdanningsstatistikk, gir Statistisk sentralbyrå ellers ut publikasjonene Grunnskolar og Videregående skoler.

Publikasjonen er utarbeidet under ledelse av konsulent Aud Melgaard Holøien. Ansvarlig seksjonsleder er Paul Inge Severeide, Seksjon for befolkning, utdanning og regionale forhold.

Statistisk sentralbyrå,
Oslo/Kongsvinger, 24. januar 1994

Svein Longva

Gunvor Iversen

Preface

This publication provides statistics on universities and colleges, and on students and teachers at these educational institutions. Most of the tables comprise figures for students as of 1 October 1992, but the tables for completed education relate to the preceding year, i.e. the academic year 1991/92.

Both the universities and the equivalent institutions are classified as universities, while colleges include regional colleges, colleges of education, colleges of engineering, colleges of social studies, colleges of health education, military colleges and other colleges of higher education. The statistics have been prepared according to the same routines as in the previous edition, see NOS C 42.

Some of the figures have been published in the Weekly bulletin of statistics no 42, 1993. More detailed statistics can be obtained from unpublished tables and on diskette.

In addition Statistics Norway issues these publications in the series Educational Statistics: Primary and Lower Secondary Schools and Upper Secondary Schools.

The publication has been prepared by Ms. Aud Melgaard Holøien. Responsible Head of Division is Paul Inge Severeide, Division for Population, Education and Regional Conditions.

Statistics Norway,
Oslo/Kongsvinger, 24 January 1994

Svein Longva

Gunvor Iversen

Innhold

Figurregister	7
Tabellregister	8
1. Opplegg og gjennomføring	11
1.1. Statistikkgrunnlag og datainnsamling	11
1.2. Omfang	11
2. Feilkilder	11
3. Begrep og kjennemerker	12
4. Bruk av tabellene og noen hovedresultater	13
4.1. Bruk av tabellene	13
4.2. Sammenlikninger med tidligere undersøkelser	13
4.3. Noen hovedresultater	14
Tekst på engelsk	15
Figurdel	18
Tabelldel	22
Vedlegg	
1. Melding om påbegynt utdanning. Skjema	121
2. Undervisningspersonale pr. 1. oktober. Skjema	123
Utkomne publikasjoner	
Tidligere utkommet på emneområdet	125
Publikasjoner sendt ut fra Statistisk sentralbyrå etter 1. januar 1993. Emneinndelt oversikt	126
Utkommet i serien Standarder for norsk statistikk (SNS)	132

Contents

Index of figures	9
Index of tables	10
1. Survey design	15
1.1. Statistical basis and collection of data	15
1.2. Coverage	15
2. Errors	15
3. Terms and variables	16
4. Use of tables and some main results	16
4.1. Use of tables	16
4.2. Comparability to other surveys	17
4.3. Some main results	17
Figures	18
Tables	22
Annexes	
1. Report on education started. Questionnaire	121
2. Teaching staff 1 October. Questionnaire	123
Publications	
Previously issued on the subject	125
Publications issued by Statistics Norway since 1 January 1993. Survey arranged by subject matter	126
Issued in the series Standards for Norwegian Statistics (SNS)	132

Figurregister

1. Studenter etter skoleslag. 1. oktober 1976-1992	18
2. Studenter etter fagfelt. 1. oktober 1982-1992	19
3. Studenter etter kjønn og fagfelt. 1. oktober 1992	20
4. Studenter etter kjønn og klasstrinn. 1. oktober 1992	21
5. Mannlige og kvinnelige studenter i prosent av registrerte årskull. 1. oktober 1992	21

Tabellregister

Studenter, 1. oktober

1. Studenter etter kjønn, skoleslag, eierform og lærested. 1. oktober 1988-1992	22
2. Studenter etter fagfelt. Andel kvinner i prosent. 1. oktober 1988-1992	23
3. Studenter etter kjønn og alder. Absolutte tall og i prosent av registrert årskull. 1. oktober 1988-1992	24
4. Studenter i alt og studenter 19-24 og 25-29 år i prosent av registrert årskull, etter kjønn. Bostedsfylke.1. oktober 1988-1992	25
5. Studenter etter skoleslag og bostedsfylke. 1. oktober 1992	26
6. Studenter etter klassetrinn, kjønn og utdanningens art (fagfelt). 1. oktober 1992	27
7. Studenter i ulike skoleslag 1. oktober 1992, etter skoleslag 1. oktober 1991	29
8. Studenter 1. oktober 1992 (skoleslag og utdanningens art), etter utdanning 1. oktober 1991	30
9. Prosentandel mannlige og kvinnelige avgangselever fra den allmennfaglige studieretning i den videregående skole (examen artium og eksamen fra økonomisk gymnas fram til og med 1979) som begynte på et universitets- eller høyskolestudium samme år. Bostedsfylke. 1992	34
10. Studenter etter kjønn, klassetrinn, skoleslag og utdanningens art. 1. oktober 1992	35
11. Studenter etter alder, skoleslag og utdanningens art (enkeltutdanning). 1. oktober 1992	41
12. Studenter etter kjønn/bosted, skolefylke og skoleslag. 1. oktober 1992	46
13. Studenter etter bostedsfylke, kjønn, skolefylke og skoleslag. 1. oktober 1992	50
14. Studenter etter bostedsfylke, kjønn og alder. 1. oktober 1992	64
15. Studenter etter heltid/deltid, kjønn, skoleslag, eierform og lærested. 1. oktober 1988-1992	66
16. Studenter etter alder og fødeland. 1. oktober 1992.	69
17. Studenter etter skoleslag og fødeland. 1. oktober 1992	70
18. Nye studenter etter kjønn, skoleslag og alder. 1988-1992	71
19. Nye studenter etter kjønn, utdanningens art og skoleslag. 1988-1992	73
20. Universiteter. Studenter etter kjønn og fag i semesteret. 1. oktober 1988-1992	76
21. Universiteter. Studenter etter kjønn/lærested og fag i semesteret. 1. oktober 1992	83

Studenter, etter avsluttet utdanning 1991/92

22. Studenter som fullførte en utdanning, etter kjønn, skoleslag og utdanningens art (utdanningsgruppe). 1987/88-1991/92	92
23. Studenter som fullførte en utdanning, etter kjønn, skoleslag, utdanningens art (utdanningsgruppe) og alder. 1991/92	99

Læresteder, 1. oktober 1992

24. Læresteder etter skoleslag og skolefylke. 1. oktober 1992	118
25. Læresteder etter eierform, elevtall og skoleslag. 1. oktober 1992	118

Lærere, 1. oktober 1991

26. Lærere i hel stilling/timelærerstilling, etter kjønn, skoleslag og stilling. 1. oktober 1991	119
27. Lærere i hel stilling, etter alder, skoleslag og stilling. 1. oktober 1991	120

Index of figures

1. Students by type of college. 1 October 1976-1992	18
2. Students by field of study. 1 October 1982-1992	19
3. Students by sex and field of study. 1 October 1992	20
4. Students by sex and grade. 1 October 1992	21
5. Male and female students in per cent of registered population in year class. 1 October 1992	21

Index of tables

Students, 1 October

1. Students by sex, type of college, ownership and education. 1 October 1988-1992	22
2. Students by field of study. Percentage of females. 1 October 1988-1992	23
3. Students by sex and age. Absolute figures and in per cent of registered population in age group. 1 October 1988-1992	24
4. Students, total and students 19-24 and 25-29 years in per cent of registered population in age group, by sex. County of residence. 1 October 1988-1992	25
5. Students by type of college and county of residence. 1 October 1992	26
6. Students by grade, sex and type of education (field of study). 1 October 1992	27
7. Students by type of college 1 October 1992, by type of college 1 October 1991	29
8. Students 1 October 1992 (type of college and type of education), by type of education 1 October 1991	30
9. Percentage of male and female students completing general upper secondary education starting university or college education the same year. County of residence. 1992	34
10. Students by sex, grade, type of college and type of education. 1 October 1992	35
11. Students by age, type of college and type of education (programme). 1 October 1992	41
12. Students by sex/place of residence, college county and type of college. 1 October 1992	46
13. Students by county of residence, sex, college county and type of college. 1 October 1992	50
14. Students by county of residence, sex and age. 1 October 1992	64
15. Students by full-time/part-time, sex, type of college, ownership and educational institution. 1 October 1988-1992	66
16. Students by age and country of birth. 1 October 1992	69
17. Students by type of college and country of birth. 1 October 1992	70
18. New students by sex, type of college, and age. 1988-1992	71
19. New students by sex, type of education and type of college 1988-1992	73
20. Universities. Students by sex and subject of study in the semester. 1 October 1988-1992	76
21. Universities. Students by sex/educational institution and subject of study in the semester. 1 October 1992	83

Students, completed education, the academic year 1991/92

22. Students who completed an education, by sex, type of college and type of education (programme sub-group). 1987/88-1991/92	92
23. Students who completed an education, by sex, type of college and type of education (programme sub-group) and age. 1991/92	99

Colleges, 1 October 1992

24. Colleges by type of college and county. 1 October 1992	118
25. Colleges by ownership, size (students, total) and type of college. 1 October 1992	118

Teachers, 1 October 1991

26. Teachers in full-time/part-time post, by sex, type of college and post. 1 October 1991	119
27. Teachers in full-time post, by age, type of college and post. 1 October 1991	120

1. Opplegg og gjennomføring

1.1. Statistikkgrunnlag og datainnsamling

Statistikken over studenter ved universiteter og høyskoler lages på grunnlag av individualoppgaver hentet inn av Statistisk sentralbyrå fra de enkelte utdanningsinstitusjonene. For høyskolenes del er datainnhenting og bearbeiding delvis integrert i statistikkopplegget for de videregående skolene. Skjema for påbegynt utdanning er tatt med som Vedlegg 1. For de fleste av universitetene er det de opplysningene studentene selv gir ved betaling av semesteravgift som danner grunnlaget for statistikken. De resterende lærestedene utarbeider studentfortegnelser på samme måte som høyskolene. Fra Norges landbrukshøyskole, Universitetet i Oslo, Universitetet i Bergen, Norges Handelshøyskole, Norges tekniske høyskole, Den allmennvitenskapelige høyskolen (Trondheim) og Universitetet i Tromsø, mottar SSB opplysningene i maskinlesbar form fra lærestedenes administrative registre. Studentenes bosted er hentet fra Det sentrale personregister.

Opplysningene om lærere er hentet fra Statens sentrale tjenestemannsregister og Sentralt tjenestemannsregister for skoleverket for de skoler som inngår i ett av disse registrene. Fra de øvrige skolene er det hentet inn opplysninger på skjemaet Undervisningspersonale pr. 1. oktober, som er tatt inn som Vedlegg 2.

1.2. Omfang

Statistikken omfatter utdanningsinstitusjoner som etter Standard for næringsgruppering er gruppert som universitet eller høyskole. Til gruppen universiteter er følgende læresteder regnet: Norges landbrukshøyskole, Universitetet i Oslo, Menighetsfakultetet, Norges veterinærhøyskole, Arkitekthøyskolen i Oslo, Norges idrettshøyskole, Norges Musikkhøyskole, Universitetet i Bergen, Norges Handelshøyskole, Universitetet i Trondheim (Den allmennvitenskapelige høyskolen, Norges tekniske høyskole og Det medisinske fakultet), Universitetet i Tromsø og Norges fiskerihøyskole. Betegnelsen høyskole er nyttet for distriktshøyskoler, pedagogiske høyskoler, ingeniørhøyskoler, sosialhøyskoler, helsefaghøyskoler, militære høyskoler og andre høyskoler. Statistikken omfatter dermed storparten av studentene som deltok i undervisningsaktiviteter på klassetrinn 13 og over. Noen studenter på disse klassetrinn vil falle utenfor tabellene fordi undervisningen gis ved utdanningsinstitusjoner klassifisert som videregående skoler. På den andre siden vil tabellene omfatte en del studenter som får utdanning på et lavere klassetrinn.

For Universitetet i Oslo, Universitetet i Bergen, Universitetet i Trondheim og Universitetet i Tromsø er studentene ikke telt pr. 1. oktober som for de øvrige lærestedene, men statistikken omfatter alle studenter registrert i høstsemesteret 1992, dvs. alle som betalte semesteravgift i perioden 1. juli - 31. desember 1992. En person som på tellingstidspunktet deltok i to utdanninger, er i alminnelighet regnet med under begge utdanningsaktivitetene. For studenter ved universitetene gjelder at de registreres etter endelig studiemål, og vil i statistikken bare være registrert én gang ved et universitet selv om de holder på med flere fag samtidig. Også i tabeller som viser universitetsstudenter etter fag i semesteret (tabellene 20 og 21) er studentene telt med bare under ett fag. Ellers gjelder at en student vil være registrert som heltidsstudent bare ved én utdanning, idet andre registreringer vil være ført som deltidsutdanning.

Statistikken over avsluttet utdanning gjelder studieåret 1991/92 (perioden 1. juli 1991 - 30. juni 1992). Også her vil en person bli telt med flere ganger dersom vedkommende har avsluttet mer enn én utdanningsaktivitet.

Statistikken over lærere omfatter alle lærere i virksomhet 1. oktober 1991 (unntatt ved militære høyskoler). Som lærere er regnet alt vitenskapelig personale lønnet over universitetenes budsjett unntatt professor II, og alt undervisningspersonale ved høyskolene.

2. Feilkilder

Det vil i denne statistikken forekomme feil både når det gjelder tallet på studenter og i kjennemerker knyttet til studentene. De fleste feil kan føres tilbake til grunnmaterialet for statistikken. Mulighetene for feil er særlig store for de institusjonene der datagrunnlaget bygger på opplysninger gitt av den enkelte student.

Ved Universitetet i Oslo, Universitetet i Bergen, Universitetet i Tromsø og Universitetet i Trondheim, omfatter statistikken studenter som betalte semesteravgift høstsemesteret 1992. Tallet på registrerte studenter vil dermed avvike fra det reelle studenttallet, både fordi en del aktive studenter unnlater å registrere seg, og fordi en del av de personene som har betalt semesteravgift ikke er aktive studenter. Det foreligger ikke materiale som kan gi grunnlag for å anslå hvor stort avvik dette medfører.

Materialet som bygger på egenopplysninger fra studentene, vil også inneholde en del mangler og feil i kjenne-

merker. Spesielt vil det være noe usikkerhet i opplysningene om utdanningens art, som for øvrig er nærmere omtalt i neste avsnitt.

3. Begrep og kjennemerker

Kjennemerker - studenter. Telleenhetene - personer som deltar i eller avslutter en utdanningsaktivitet - er i statistikken karakterisert ved disse kjennemerkene: utdanningens art, klasstrinn, heltids- eller deltidsutdanning, kjønn, alder, utfall, skoleslag, skolekommune, skolens eierform og bostedskommune.

Utdanningens art. Utdanningsaktivitetene er klassifisert i samsvar med Standard for utdanningsgruppering i Norges offisielle statistikk. For universiteter er utdanningens art definert som den endelige eksamen studenten tar sikte på, uavhengig av hvilket fag han eller hun studerer på tellingstidspunktet.

Ved innbetalingen av semesteravgift blir studentene spurt om hva de tar sikte på som sin endelige eksamen. Det er disse opplysningene fra studentene som i de fleste tilfellene danner grunnlaget for bestemmelsen av utdanningens art. På grunn av usikkerhet vil studentenes opplysning om endelig studiemål kunne skifte i løpet av studietida, men dette behøver ikke å bety noe brudd i den sammenhengende studievei. I statistikken vil et slikt skifte bli registrert som om en student avslutter en utdanning og begynner på en ny utdanning seinere i statistikkperioden. Slike endringer er særlig hyppige ved utdanninger som er bygd opp av en høyere og en lavere grad. For eksempel forekommer mange overganger innen fagfeltet humaniora og estetikk mellom utdanningene enkeltfag, cand.mag. og cand.philol.

En rekke studenter oppgir at de tar sikte på eksamen bare i enkeltfag (grunn- og mellomfag eller emnekurs) eller forberedende prøver. Mange av disse har ikke til hensikt å fullføre noen embetseksamen. De ønsker å ta eksamen bare i enkelte fag, enten for å få tilleggs poeng for opptak til utdanninger med opptaksbegrensninger eller for å supplere en allerede fullført utdanning. For andre studenter kan det tolkes som uttrykk for usikkerhet ved valg av endelig eksamen når de oppgir enkeltfag eller forberedende prøve.

I de fleste tabellene er universitetsstudentene fordelt etter endelig studiemål. I tabellene 20 og 21 er de derimot gruppert etter hvilket fag de studerer på registreringstidspunktet.

Utdanningene ved universitetene er stort sett gruppert som enkeltutdanninger (1.-6. siffer i den sekssifrede koden i Standard for utdanningsgruppering). For høgszkoler er det dels gruppert etter enkeltutdanning, dels etter fagfelt og faggruppe (2. og 3. siffer).

Klasstrinn. Klasstrinn bestemmes ut fra utdanningens normale varighet og varighet av nødvendig forutdanning. Normalt representerer ett klasstrinn ett års utdanning på heltid. Universitets- og høgszkoleutdanninger omfatter hovedsakelig klasstrinnene 13, 14, 15, 16, 17 og 18, der klasstrinn 13 er første år etter treårig videregående utdanning utover 9-årig grunnskole. For den enkelte student er klasstrinnet i prinsippet bestemt av hvor langt i studiet han eller hun faktisk har nådd. Mellom klasstrinn og utdanningsnivå er det en slik sammenheng at utdanninger på universitets- og høgszkolenivå I (utdanningsstandardens nivå 5) omfatter utdanninger som avsluttes på klasstrinnene 13 eller 14.

Universitets- og høgszkolenivå II (utdanningsstandardens nivå 6) omfatter utdanninger som avsluttes på klasstrinnene 15 eller 16, utdanninger som avsluttes på klasstrinnene 17 eller 18 tilhører universitets- og høgszkolenivå III (utdanningsstandardens nivå 7), og utdanninger som avsluttes på klasstrinnene 19-20 tilhører forskernivå (utdanningsstandardens nivå 8).

Heltids- eller deltidsutdanning.

Heltidsutdanninger er utdanningsaktiviteter som forutsetter at studentene er ikke-yrkesaktive eller bare delvis yrkesaktive, mens deltidsutdanninger er slike som fullt yrkesaktive kan delta i. For høgszkolene er kjennemerket knyttet til utdanningen, mens det for universitetene gjelder den enkelte students studiestatus og bygger på opplysninger studenten selv gir.

Alder. Alder er gitt i fylte år pr. 31. desember i skoleåret. I statistikken over fullført utdanning er alderen således regnet i fylte år pr. 31. desember 1991, mens den i statistikken over studenter pr. 1. oktober 1992 og nye studenter 1992, er regnet i fylte år pr. 31. desember 1992.

Skoleslag. Ved gruppering av studentene etter skoleslag, nyttes den inndeling av utdanningsinstitusjonene som er fastlagt i Standard for næringsgruppering. Skoleenes plassering i næringsstandarden er bestemt ut fra nivå og fagfelt til de utdanninger flertallet av studentene deltar i.

Bosted. Studentenes bosted er i samsvar med lov om folkeregistrering. Ifølge forskriftene (§2) regnes ugifte personer som oppholder seg i en kommune i kortere

eller lengre tid for å få undervisning, ikke som bosatte i denne kommunen så lenge de har sitt egentlige hjem (hos foreldre eller andre pårørende) i en annen kommune, og vanligvis oppholder seg der utenom semesteret.

Kjennemerker - lærere. Telleenhetene - lærere pr. 1. oktober 1991 - er i tabellene karakterisert ved disse kjennmerkene: Hel stilling eller timelærerstilling, stilling, skoleslag, alder, kjønn og utdanningsbakgrunn.

Stilling

Stillingene er gruppert etter stillingsbetegnelsene i Lønnsregulativ for offentlige tjenestemenn mv.

4. Bruk av tabellene og noen hovedresultater

4.1. Bruk av tabellene

I denne publikasjonen er hovedvekten lagt på tabeller over studenter i alle skoleslag innen universiteter og høyskoler. For universitetene er det i tillegg utarbeidet enkelte spesialtabeller. Det er dessuten utarbeidet noen få tabeller med skole som enhet, og noen tabeller over lærere. Tabell 7 og 8 viser bevegelsene i studentmassen fra studieåret 1991/92 til 1. oktober 1992. Dette er gjort ved å sammenholde opplysninger for ulike tidspunkter om den enkelte student.

Tabell 7 tar utgangspunkt i studentmassen på tellingstidspunktet 1. oktober 1992. Til denne massen er det knyttet opplysninger om utdanningsaktiviteten på samme tellingstidspunkt året før.

Tabell 8 viser endringer i utdanningens art og klassetrinn.

Tabell 9 viser andelen som går direkte over fra videregående skole (allmennfaglig studieretning) til universiteter og høyskoler.

I tabellene 18-19 er nye studenter ved universitetene og høyskolene skilt ut som egen gruppe. Som nye regnes alle som ikke har vært registrert som student verken ved noe universitet eller noen høyskole siden 1973.

Massen "nye studenter" beskriver dermed nyrekrutteringen til hele universitets- og høyskolesektoren. Fordelingen av de nye studentene etter utdanningens art gir derimot ikke et dekkende bilde av tilstrømningen til de enkelte utdanningene. Tallet på studenter som begynner på en utdanning vil dels bestå av dem som her er beteg-

net som nye studenter, og dels av studenter som skifter utdanning innen universitetssektoren eller som kommer tilbake etter et opphold.

Tabell 22 og 23 gir fullførte utdanninger i perioden 1. juli 1991 - 30. juni 1992. Studenter som har fullført mer enn én utdanning i perioden, er telt med for hver fullført utdanning. For studenter som fullfører siste fag i en embetseksamen registreres bare full embetseksamen. Det betyr at tallene for avlagte grunn-, mellom- og hovedfagseksamener bare omfatter studenter som i perioden ikke har oppnådd en embetseksamen av høyere eller lavere grad. Siden tabellen ikke bare omfatter grader, men også grunn- og mellomfag, vil samme student normalt blir registrert med "fullført utdanning" flere ganger i løpet av sin studietid. Tallet på fullførte utdanninger kan derfor ikke uten videre nyttes som et mål på hvor mange som avslutter sine studier ved universitets- og høyskolesektoren i løpet av et studieår.

4.2. Sammenlikninger med tidligere undersøkelser

Statistikken over universiteter og høyskoler har vært utarbeidet i sin nåværende form siden 1974, og er dermed sammenliknbar for denne perioden. Publikasjonen for 1986 ble ikke utgitt på grunn av mangelfulle data fra Bedriftsøkonomisk Institutt. For universitetene har SSB laget individualstatistikk tilbake til 1964, men klassifiseringen av de fleste kjennmerkene er endret. Tall for høyskolene ble basert på summariske oppgaver og bearbeidet sammen med fag- og yrkesskoler fram til og med 1970, og skilt ut som egen gruppe for 1971-1973. På grunn av disse endringene i statistikken er det for høyskolene problematisk å gjøre detaljerte sammenlikninger lenger tilbake enn til 1974. En grov oversikt over utviklingen tilbake til 1965 er gitt i NOS Utdanningsstatistikk Oversikt, 1. oktober 1980.

Fra og med 1981 er enkelte skoler som tidligere ble regnet som videregående skoler, registrert som høyskoler. Dette gjelder sykepleier-, vernepleier- og radiografkolene, Statens skole for proteseteknikk, Statens operaskole og Statens teaterskole. Fra og med 1982 er også maritime høyskoler og avdelinger ved Bedriftsøkonomisk Institutt overført fra videregående skoler til høyskoler. Den sistnevnte gruppen utgjorde en tilvekst til høyskolesektoren på om lag 4 800 studenter i 1982.

Fra og med 1987 er utdanningens art blitt kodet etter revidert utgave av Standard for utdanningsgruppering. Utdanningskoden ble i 1987 utvidet fra 5 til 6 siffer. Videre har endrede opptakskrav og forlenget studievarighet ført til at noen utdanninger er flyttet til et høyere nivå og høyere klassetrinn. Bl.a. gjelder dette

sykepleierutdanning og ingeniørutdanning. De tabellene som viser nivå og klassetrinn er dermed ikke helt sammenliknbare med tilsvarende tabeller fra tidligere undersøkelser.

4.3. Noen hovedresultater

Tallet på studenter ved universiteter og høyskoler pr. 1. oktober 1992 var 162 168. Dette er det høyeste studenttallet noensinne, og er f.eks. 84 prosent høyere enn for 10 år siden.

Andelen kvinner ved universiteter og høyskoler var 54 prosent i 1992. Kvinneandelen er størst innenfor helsevern (80 prosent).

Kvinner dominerer ellers innenfor fagfeltene undervisning (71,5 prosent) og humaniora og estetikk (63,5 prosent). Ved universitetene var vel 52 prosent av studentene høsten 1992 kvinner, mot 44 prosent i 1982. Av de nye studentene i 1992 var 55 prosent kvinner.

Om lag 24 prosent av alle kvinner i aldersgruppen 19-24 år var registrert som studenter, mens det tilsvarende tall for menn var nesten 20 prosent.

Møre og Romsdal var det fylket som hadde den største andelen studenter i aldersgruppen 19-24 år (24,7 prosent), mens Finnmark hadde den laveste andelen (14,8 prosent).

1. Survey design

1.1. Statistical basis and collection of data

The statistics on students at universities and colleges are based on individual data collected by Statistics Norway from the educational institutions. The statistics on college students are partly integrated in the statistical routine for upper secondary schools. Questionnaire Report on education started is given in Annex 1. Concerning universities, data are collected and statistics prepared according to a special routine. The information given by the students when paying their semester fees provides the data for most universities. The remaining institutions list their students in the same way as the colleges. The Norwegian College of Agriculture, the University of Oslo, the University of Bergen, the Norwegian School of Economics and Business Administration, the College of Advanced Technology, the College of Arts and Science (Trondheim) and the University of Tromsø return semi-processed data drawn from their administrative registers. Place of residence for students is taken from the Central Population Register.

Data for teachers are collected through governmental administrative registers. For teachers in colleges not included in these registers data are collected on the questionnaire Teachers 1 October, shown as Annex 2.

1.2. Coverage

The statistics include educational institutions, which by the Norwegian Standard of Industrial Classification are classified as universities and other institutions of higher education. The last mentioned institutions are in this publication referred to as colleges. The following educational institutions are classified as universities: The Norwegian College of Agriculture, the University of Oslo, the Free Faculty of Theology (Church of Norway), the Norwegian College of Veterinary Medicine, the Oslo College of Architecture, the Norwegian College of Physical Education and Sport, Norwegian College of Music, the University of Bergen, the Norwegian School of Economics and Business Administration, the University of Trondheim (the College of Arts and Science, the College of Advanced Technology and the Faculty of Medicine), the University of Tromsø and the Norwegian College of Fishery Science. The term colleges covers regional colleges, colleges of education, colleges of engineering, colleges of social work, colleges of health education, military colleges and other colleges of higher education. The figures comprise most students who took part in educational activities at grade 13 and over. Some students at these grades will be missing, due to the fact that they received their instruction at colleges classified as upper secondary schools.

On the other hand, some students receiving education at lower grades will be included in these statistics.

For the University of Oslo, the University of Bergen, the University of Trondheim and the University of Tromsø, the figures do not refer to 1 October 1992, as they do for other colleges, but the statistics include all students registered during the autumn term 1992, that is all who paid the semester fee in the period 1 July - 31 December 1992. A person who participated in two educational activities simultaneously will be counted twice.

The statistics for finished education relate to the academic year 1991/92 (the period 1 July 1991 - 30 June 1992). A person who has finished more than one educational activity in the school year will be counted once for each educational activity.

The statistics on teachers include all active teachers on 1 October 1991 with the exception of teachers at military colleges. For universities the total academic staff is included in the figures, and for colleges the total teaching staff.

2. Errors

In these statistics errors will occur in both number of students counted and in classification of the students. Most errors originate in the statistical basis, especially in the data based on information given by the students themselves.

At the University of Oslo, the University of Bergen, the University of Tromsø and the University of Trondheim, the statistics cover all students who paid the semester fee during the autumn term 1992. The registered number of students deviates from the real number of students, because a number of active students fail to be registered, and because the semester fee is paid by persons who are not active students. Data for estimating the size of this error are not available.

The possibility that errors will occur in variables is considerable, when data are based on information given by the students themselves, especially concerning type of education. This will be described more closely in the next section.

3. Terms and variables

Variables - students

The statistical units - persons who take part in or finish an educational activity - have in the statistics been classified according to the following variables: Type of education, full-time or part-time education, grade, sex, age, result, type of college, municipality of college, ownership of the college and municipality of domicile.

Type of education. The educational activities are defined and classified in accordance with the Norwegian Standard Classification of Education. For universities type of education is defined as the final examination at which the student aims, regardless of the subject he or she is studying per 1 October 1992. When paying their semester fees, the students are asked which final examination they are aiming at. This information given by the students themselves in most cases determines the type of education by which a student is to be classified. Owing to uncertainty some students during their period of study may change their minds concerning final goal of study. Such changes need not cause any interruption in the student's educational career, but will in the statistics appear as finishing one education and starting another. Shifts like these are especially frequent in courses built up by a lower and a higher degree.

A considerable number of students only state single subjects or the preliminary university examination as their final goal of study. Some of them have no intention of finishing a university degree, while others give such a statement as a result of uncertainty.

In most tables the university students are classified by final goal of study. In tables 20 and 21, however, they are grouped by subject of study in the semester.

In most of the tables the educational activities of the universities are classified by programme (digits 1 to 6 in the Norwegian Standard Classification of Education). For colleges the educational activities are classified by programme or by field of study and programme group (2nd and 3rd digit in the code for type of education).

Grade. Grade is determined by the normal duration of the educational activity concerned and the duration of necessary previous education. One grade is generally equivalent to one year of fulltime education. The instruction given at universities and colleges will normally take place at grades 13, 14, 15, 16, 17 and 18, where grade 13 means the first year after nine years of compulsory primary education and three years of upper secondary education. Principally, grade is determined by the student's real educational progress.

The connection between grade and level of education is as follows: Education at the third level, first stage I comprises education finished at grade 13 or 14. The third level, first stage II comprises education finished at grade 15 or 16, education finished at grade 17 or 18 is classified as third level, second stage I, while education finished at grades 19 and 20 is classified as third level, second stage II.

Full-time or part-time education. Full-time education comprises educational activities which imply that students are not, or are only partly economically active, while part-time activities are those which fully employed persons may attend.

Age. Age is calculated as per 31 December in the academic year. In the statistics for completed education the age is therefore measured per 31 December 1991, while in the statistics for students for 1 October 1992 and new students in 1992, the age is measured per 31 December 1992.

Type of colleges. In classifying students by the type of college at which they were enrolled, the system adopted in the Norwegian Standard Industrial Classification has been followed. The educational level and vocational field in which the majority of the students are placed, form the basis for classification of college in the standard.

Place of residence. The registration of residence is according to Act of Population Registration. Unmarried persons who stay in a municipality in order to get education are not counted as being resident in this municipality, as long as they have their real homes (with parents or other relatives) in another municipality where they usually stay outside the college terms.

Variables - teachers

The statistical units - teachers at 1 October 1991 - have been classified in the tables according to the following variables: Full-time or part-time, occupation, type of college, age, sex and educational background.

Occupation. Occupation is classified according to the National Pay Scale for the central and local government.

4. Use of tables and some main results

4.1. Use of tables

The leading principle in the publishing of these statistics has been to give most space to tables covering students at all types of universities and colleges. In

addition, some tables give figures for universities alone. The publication also contains tables with colleges as the statistical unit, and some tables on teachers.

Tables 7 and 8 show the changes in the number of students, as shown from comparisons of information on each student referring to various points of time.

Table 7 is based on the student population as per the time of the census of 1 October 1992. To this population is linked information on educational activity at the census one year previously. Table 8 shows changes in type of education and grade.

Table 9 shows the percentage of students beginning at universities or colleges directly after completing general upper secondary school.

Tables 18-19 give figures for new students at universities and colleges. All students not registered at any of the universities or colleges since 1973, are defined as new students. The concept "new students" in other words defines the number of new entrants to the university and college sector.

However, the distribution of new students by type of education does not describe the actual recruitment to each field of study. This is because many students starting an education may have been registered for a different type of university or college education before.

Table 23 and 24 show examinations during the period 1 July 1991 - 30 June 1992. Students who completed the last course of a university degree are only included among the number having taken a full university degree. Consequently the figures showing completed foundation, intermediate and main courses will not include students who during the same period completed a university degree. The table covers courses at all levels starting from undergraduate studies. For this reason, the same student may be registered several times as having completed his/her studies in the course of a full training. The figure "completed education" therefore does not necessarily express the number of students finishing their career at a university or college in a given year.

4.2. Comparability to other surveys

The statistics on universities and colleges have been prepared along the same pattern since 1974, and are comparable over this period. Statistics Norway has prepared individual statistics on university students since 1964, but the classification of most of the variables has changed considerably. Figures for the colleges were based on summary data and prepared together with vocational schools up to 1970, and pre-

sented in separate tables 1971-1973. For this reason comparisons for colleges before 1974 are difficult. A brief survey back to 1965 is given in the publication NOS Educational Statistics Survey, 1 October 1980.

Since 1982 some schools, which were previously included among secondary schools, have been classified as colleges. These changes explain most of the increase in the number of students from 1981 to 1982.

Since 1987 type of education has been coded according to the revised issue of Standard Classification of Education. In 1987 the code for type of education was extended from 5 to 6 digits. Furthermore, altered course entrance requirements and prolonged periods of study have resulted that some types of education are moved to a higher level and higher grade.

This concerns for example education in nursing and engineering. The tables showing level and grade are therefore not quite comparable with corresponding tables in previous surveys.

4.3. Some main results

The number of students at universities and colleges was 162 168 as per 1 October 1992. This is the highest number of students at any time, and it is 84 per cent higher than 10 years earlier.

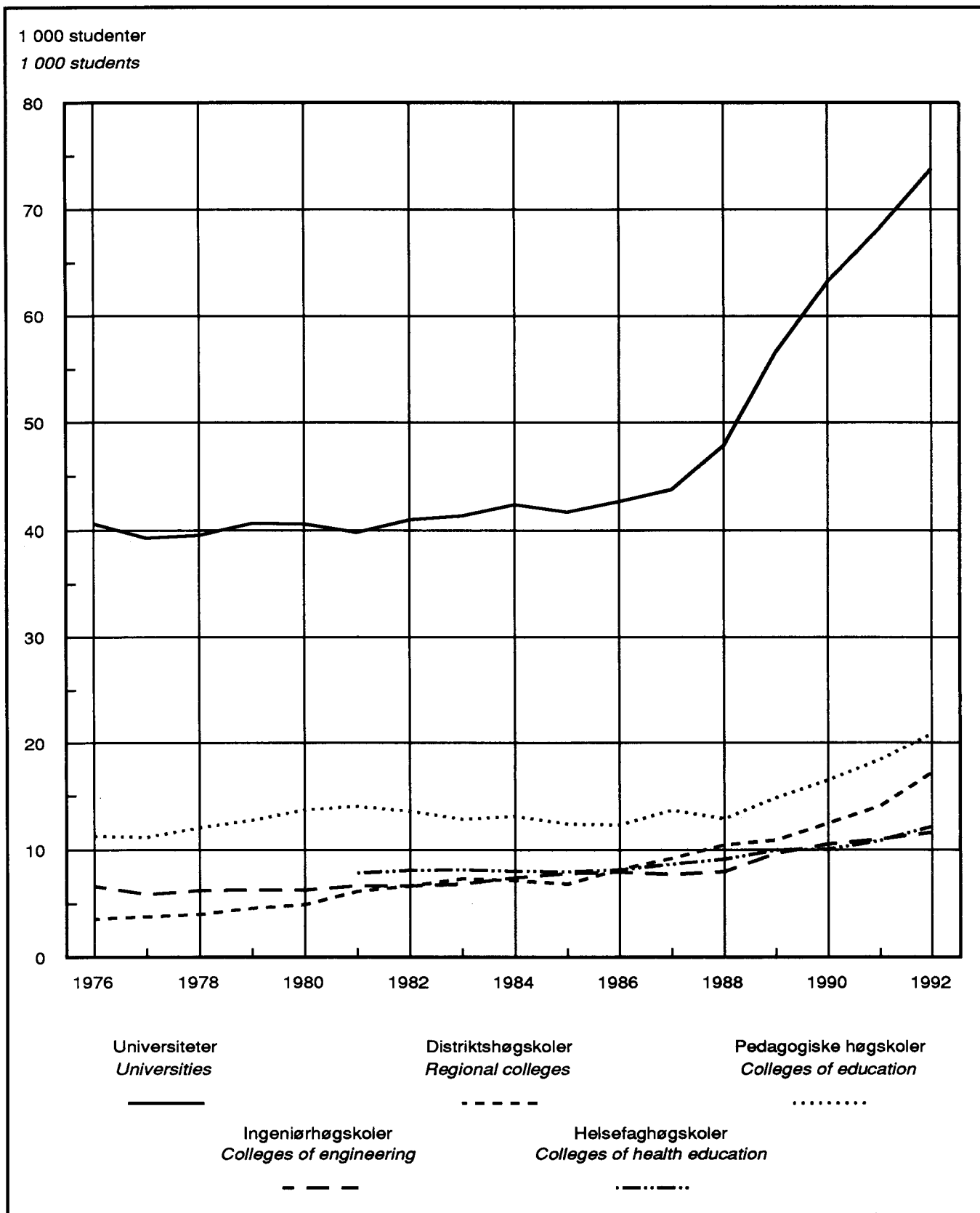
The proportion of females at universities and colleges was 54 per cent in 1992. The proportion of females is highest within medical and paramedical programmes (80 per cent).

Females also dominate within the groups of education (71.5 per cent), and humanities, religion and theology, fine and applied art programmes (63.5 per cent). In the autumn semester 1992, 52.4 per cent of the students at the universities were females compared to 44 per cent in 1982. 55 per cent of the new students in 1992 were females.

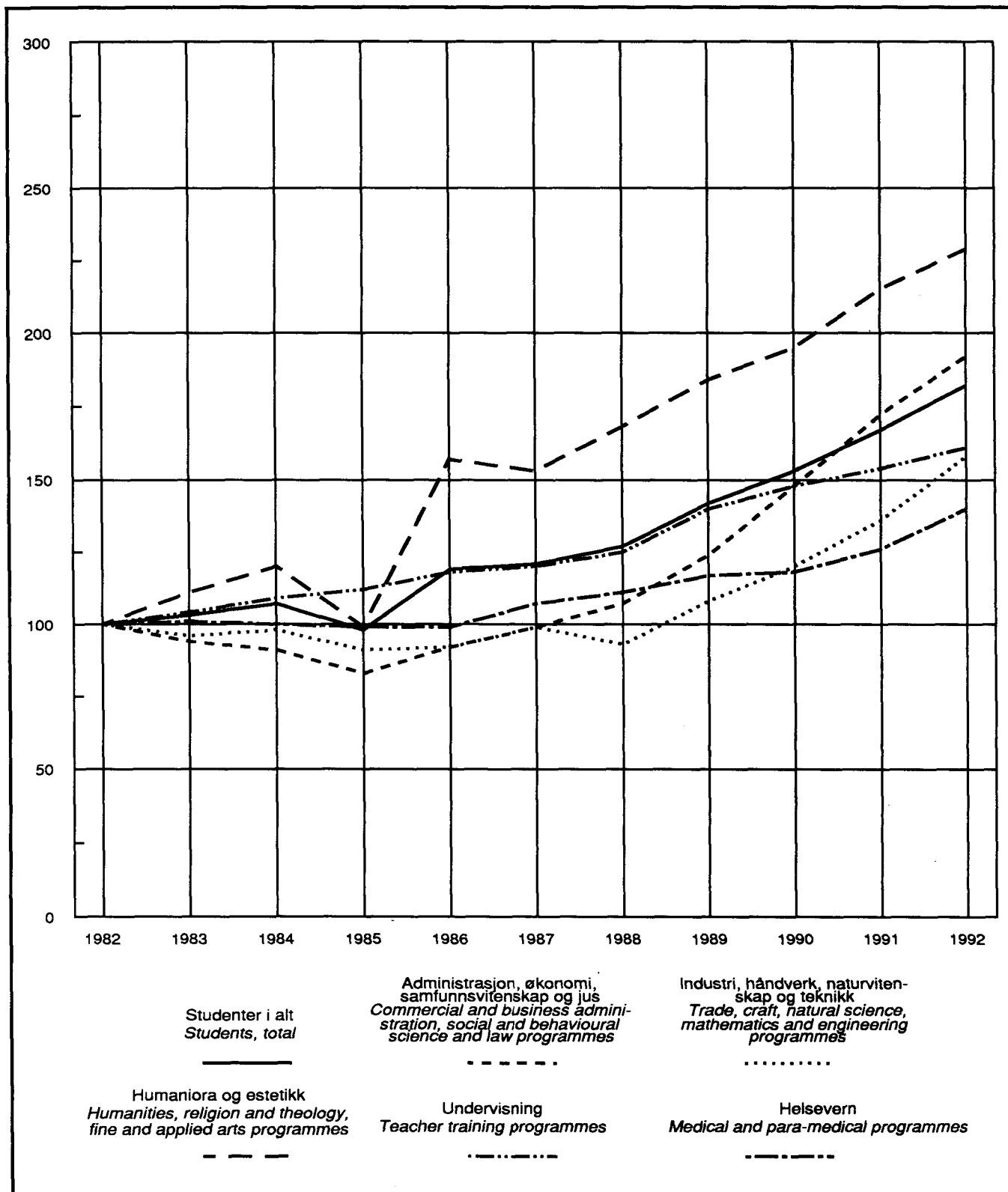
About 24 per cent of all females 19-24 years of age were registered as students, while males were registered with about 20 per cent.

Møre og Romsdal had the highest proportion of students in the age group 19-24 years (24.7 per cent), while Finnmark had the lowest proportion (14.8 per cent).

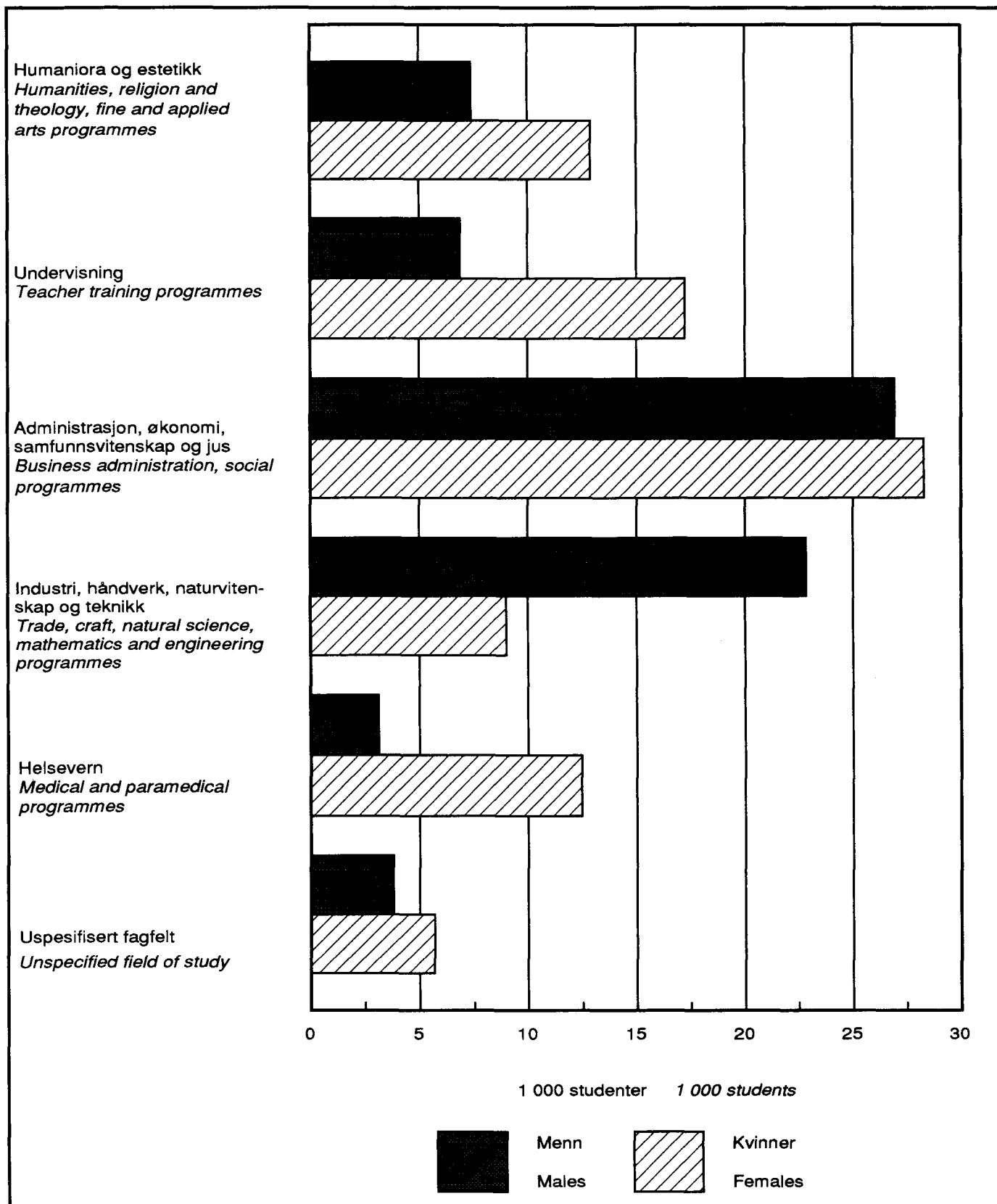
Figur 1.
Studenter etter skoleslag. 1. oktober 1976-1992
Students by type of college. 1 October 1976-1992



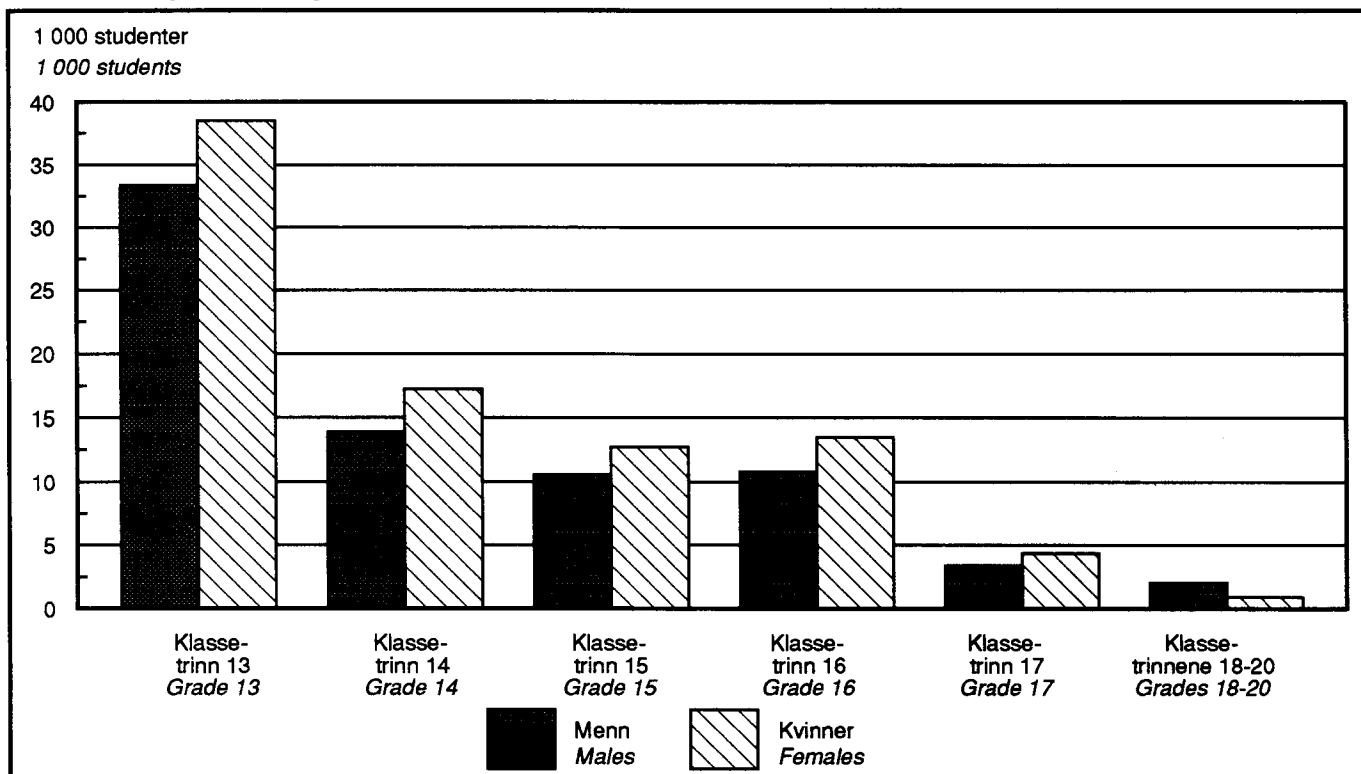
Figur 2.
Studenter etter fagfelt. 1. oktober 1982-1992. 1982=100
Students by field of study. 1 October 1982-1992. 1982=100



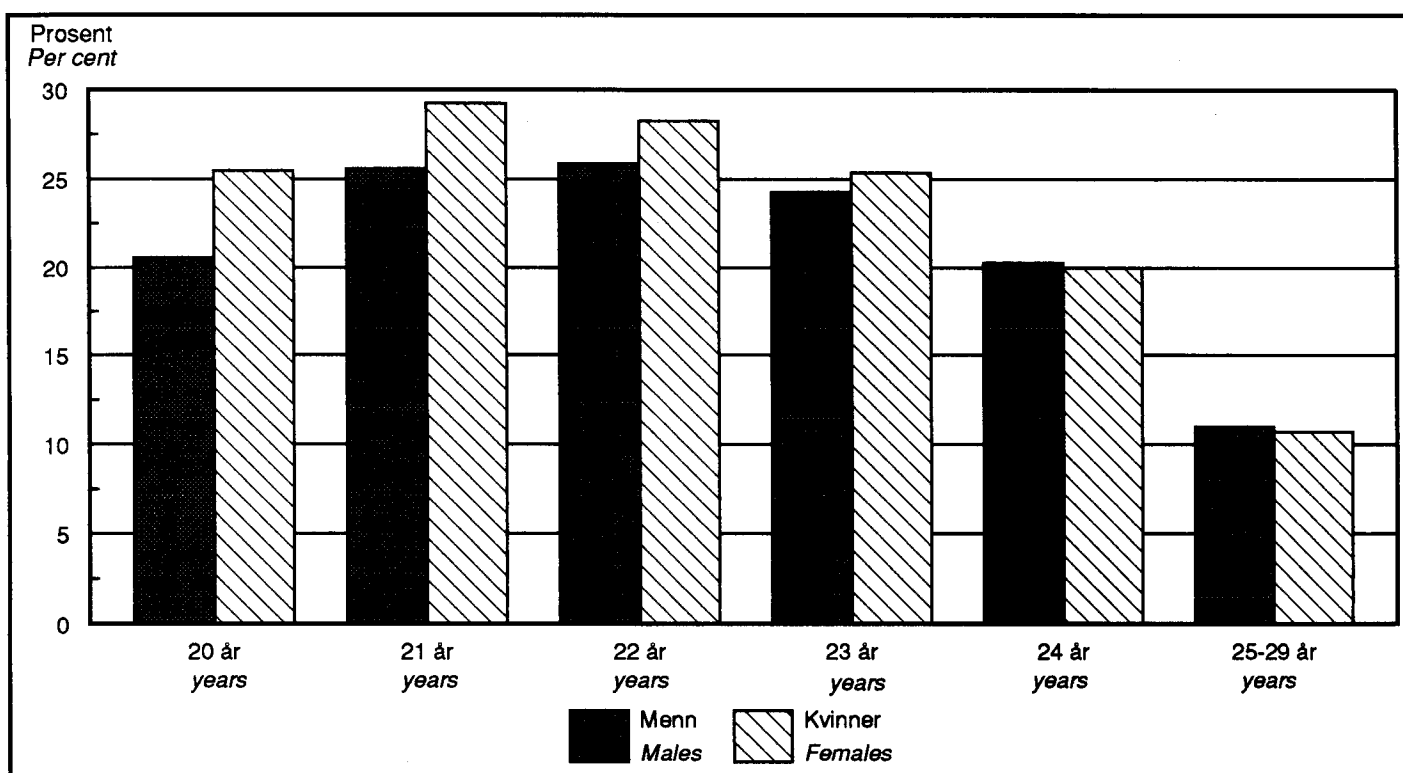
Figur 3.
Studenter etter kjønn og fagfelt 1. oktober 1992
Students by sex and field of study. 1 October 1992



Figur 4.
Studenter etter kjønn og klassetrinn. 1. oktober 1992
Students by sex and grade. 1 October 1992



Figur 5.
Mannlige og kvinnelige studenter i prosent av registrerte årskull. 1. oktober 1992
Male and female students in per cent of registered population in year class. 1 October 1992



Tabell 1. Studenter etter kjønn, skoleslag, eierform og lærested. 1. oktober 1988-1992
Students by sex, type of college, ownership and education. 1 October 1988-1992

Skoleslag, eierform og lærested Type of College, ownership and educational institution	I alt Total			Menn Males			Kvinn Females		
	1988	1990	1992	1988	1990	1992	1988	1990	1992
I alt Total	111 605	136 982	162 168	51 625	63 389	74 748	59 980	73 593	87 420
UNIVERSITETER I ALT									
UNIVERSITIES, TOTAL	47 884	63 307	73 778	23 935	30 454	35 116	23 949	32 853	38 662
Stat State.....	47 369	62 748	73 150	23 653	30 160	34 797	23 716	32 588	38 353
Universitetet i Oslo University of Oslo	20 769	28 666	33 598	9 268	12 408	14 432	11 501	16 258	19 166
Universitetet i Bergen University of Bergen	9 744	13 179	14 690	4 586	5 838	6 552	5 158	7 341	8 138
Universitetet i Trondheim University of Trondheim.....	10 075	12 548	14 644	6 186	7 550	8 537	3 889	4 998	6 107
Den allmennvitenskapelige høgskolen College of Arts and Science.....	3 758	5 542	7 221	1 488	2 236	2 910	2 270	3 306	4 311
Norges tekniske høgskole The Norwegian Institute of Technology.....	6 177	6 862	7 277	4 629	5 260	5 560	1 548	1 602	1 717
Det medisinske fakultetet Faculty of Medicine.....	140	144	146	69	54	67	71	90	79
Universitetet i Tromsø University of Tromsø	2 741	4 085	5 296	1 386	1 977	2 470	1 355	2 108	2 826
Av dette: Of which:									
Norges fiskerihøgskole Norwegian College of Fishery Science.....	255	320	378	176	208	245	79	112	133
Norges Handelshøyskole Norwegian School of Economics and Business Administration	1 630	1 812	2 158	998	1 162	1 422	632	650	736
Norges Landbrukshøgskole Norwegian College of Agriculture	1 182	1 285	1 528	632	654	812	550	631	716
Andre vitenskapelige høgskoler	1 228	1 173	1 236	597	571	572	631	602	664
Privat Private	515	559	628	282	294	319	233	265	309
Menighetsfakultetet Free Faculty of Theology	460	559	628	263	294	319	197	265	309
Andre vitenskapelige høgskoler	55	-	-	19	-	-	36	-	-
HØGSKOLER I ALT COLLEGES									
OF HIGHER EDUCATION, TOTAL...	63 721	73 675	88 390	27 690	32 935	39 632	36 031	40 740	48 758
Distriktshøgskoler Regional colleges	10 461	12 471	17 159	4 965	6 102	8 288	5 496	6 369	8 871
Stat	9 469	12 178	16 880	4 562	6 002	8 186	4 907	6 176	8 694
Fylke/kommune County/municipality	992	293	279	403	100	102	589	193	177
Pedagogiske høgskoler Colleges of education	12 877	16 468	20 882	2 944	4 006	5 809	9 933	12 462	15 073
Stat	12 103	15 589	20 322	2 811	3 836	5 761	9 292	11 753	14 561
Privat	774	879	560	133	170	48	641	709	512
Ingeniørhøgskoler Colleges of engineering.....	7 936	10 562	11 610	6 099	8 319	9 281	1 837	2 243	2 329
Stat	7 027	8 773	10 030	5 318	6 795	7 922	1 709	1 978	2 108
Fylke/kommune	108	60	-	99	48	-	9	12	-
Privat	801	1 729	1 580	682	1 476	1 359	119	253	221
Sosialhøgskoler Colleges of social work	1 234	1 516	2 075	229	325	486	1 005	1 191	1 589
Stat	1 080	1 348	1 907	201	290	442	879	1 058	1 465
Privat	154	168	168	28	35	44	126	133	124
Helsefaghøgskoler Colleges of health education	9 106	10 099	12 157	841	1 123	1 651	8 265	8 976	10 506
Stat	5 797	9 001	10 842	514	1 032	1 520	5 283	7 969	9 322
Fylke/kommune	2 342	-	-	229	-	-	2 113	-	-
Privat	967	1 098	1 315	98	91	131	869	1 007	1 184
Militære høgskoler Military colleges	1 084	1 216	794	1 018	1 141	748	66	75	46
Stat	1 084	1 216	794	1 018	1 141	748	66	75	46
Andre høgskoler Other Col- leges of higher education ..	21 023	21 343	23 713	11 594	11 919	13 369	9 429	9 424	10 344
Stat	2 154	3 858	4 629	860	1 850	2 209	1 294	2 008	2 420
Fylke/kommune	941	-	-	797	-	-	144	-	-
Privat	17 928	17 485	19 084	9 937	10 069	11 160	7 991	7 416	7 924
Av dette: Of which:									
Handelshøgskolen B.I. Nor- wegian School of Management.	14 006	13 126	12 904	7 904	7 815	7 934	6 102	5 311	4 970

Tabell 2. Studenter etter fagfelt. Andel kvinner i prosent. 1. oktober 1988-1992
 Students by field of study. Percentage of females. 1 October 1988-1992

Fagfelt Field of study	I alt Total			Prosentandel kvinner Percentage of females		
	1988	1990	1992	1988	1990	1992
I alt Total	111 605	136 982	162 168	53,7	53,7	53,9
Allment fagfelt General pro- grammes	460	686	915	23,9	22,2	20,5
Humaniora og estetikk Humanities, religion and theology, fine and applied arts programmes	11 289	15 697	20 290	63,2	65,1	63,5
Undervisning Teacher training programmes	14 297	18 340	24 119	75,6	74,4	71,5
Administrasjon, økonomi, sam- funnsvitenskap og jus Commercial and business administration, social and behavioural science and law programmes	40 460	47 171	55 233	50,8	51,1	51,2
Industri, håndverk, naturviten- skap og teknikk Trade, craft, natural science, mathematics and engineering programmes	24 742	29 285	31 810	29,4	28,1	28,3
Samferdsel Transport and communication programmes	689	775	1 339	38,8	43,4	41,2
Helsevern Medical and para- medical programmes	12 390	13 137	15 595	81,8	81,4	79,9
Jordbruk, skogbruk og fiske Agricultural, forestry and fishery programmes	1 095	1 554	1 679	42,8	39,3	41,3
Tjenesteyting og forsvar Service and military programmes	1 270	1 589	1 719	15,9	19,9	24,5
Uspesifisert fagfelt Unspecified field of study	4 913	8 748	9 469	61,5	60,5	60,1

Tabell 3. Studenter etter kjønn og alder. Absolutte tall og prosent av registrert årskull. 1. oktober 1988 - 1992 Student by sex and age. Absolute figures and in per cent of registered population in age group. 1 October 1988 - 1992

Alder Age	I alt Total			Menn Males			Kvinner Females		
	1988	1990	1992	1988	1990	1992	1988	1990	1992
	Absolutte tall			Absolute figures					
I alt Total	111 605	136 982	162 168	51 625	63 389	74 748	59 980	73 593	87 420
Under 19 år years ...	294	382	321	123	175	140	171	207	181
19 år years	6 767	8 586	8 753	2 945	3 926	3 884	3 822	4 660	4 869
20 "	9 685	11 099	13 501	3 636	4 245	5 318	6 049	6 854	8 183
21 "	12 038	14 847	17 034	5 278	6 430	7 464	6 760	8 417	9 570
22 "	12 580	15 248	17 019	5 851	7 132	7 907	6 729	8 116	9 112
23 "	11 357	13 839	16 812	5 521	6 910	8 249	5 836	6 929	8 563
24 "	9 770	11 666	14 027	5 021	6 066	7 310	4 749	5 600	6 717
25 "	7 378	9 296	11 029	3 828	4 935	5 799	3 550	4 361	5 230
26 "	5 798	7 325	8 978	3 089	3 918	4 764	2 709	3 407	4 214
27 "	4 693	5 599	7 034	2 519	2 981	3 690	2 174	2 618	3 344
28 "	3 631	4 383	5 650	1 913	2 344	2 925	1 718	2 039	2 725
29 "	2 969	3 642	4 428	1 621	1 847	2 329	1 348	1 795	2 099
30 - 34 år	9 852	11 682	14 160	4 794	5 624	6 726	5 058	6 058	7 434
35 år og over Years and over.....	14 793	19 388	23 422	5 486	6 856	8 243	9 307	12 532	15 179
	Prosent Per cent								
19 år years	9,8	13,0	14,0	8,4	11,7	12,1	11,4	14,4	16,0
20 "	14,1	17,0	20,6	10,3	12,7	15,9	18,1	21,5	25,5
21 "	17,8	21,7	25,6	15,3	18,3	22,0	20,5	25,2	29,3
22 "	18,5	22,3	25,9	16,7	20,4	23,5	20,4	24,4	28,3
23 "	16,9	20,6	24,3	15,9	20,2	23,3	17,9	21,1	25,4
24 "	14,6	17,2	20,3	14,5	17,4	20,7	14,7	17,0	20,0
25 "	11,4	13,8	16,3	11,6	14,3	16,7	11,2	13,4	15,7
26 "	9,1	11,0	13,1	9,4	11,4	13,5	8,8	10,5	12,7
27 "	7,4	8,7	10,4	7,7	9,0	10,5	7,1	8,3	10,2
28 "	5,8	6,9	8,4	5,9	7,2	8,4	5,6	6,6	8,4
29 "	4,6	5,7	6,8	4,9	5,7	7,0	4,4	5,8	6,6
30 - 34 år	3,1	3,7	4,4	3,0	3,5	4,1	3,3	3,9	4,8

Tabell 4. Studenter i alt og studenter 19-24 og 25-29 år i prosent av registrert årskull, etter kjønn. Bostedsfylke. 1. oktober 1988-1992 Students total and students 19-24 and 25-29 years in per cent of registered population in age group, by sex. County of residence. 1 October 1988-1992

Bostedsfylke County of residence	Studenter i alt (alle aldere) Students, total (all ages)			Studenter 19-24 år i prosent av registrert årskull Students 19-24 years in per cent of registered population in age group			Studenter 25-29 år i prosent av registrert årskull Students 25-29 years in per cent of registered population in age group		
	1988	1990	1992	1988	1990	1992	1988	1990	1992
MENN OG KVINNER....	111 605	136 982	162 168	15,4	18,7	21,7	7,6	9,3	10,9
Østfold.....	4 555	5 872	7 348	13,6	16,7	20,7	4,5	6,5	7,9
Akershus.....	12 036	14 885	16 976	16,2	20,8	24,3	8,3	9,9	11,4
Oslo.....	17 413	20 344	24 086	15,3	18,2	21,9	12,4	13,8	15,5
Hedmark.....	3 462	4 414	5 787	13,7	17,1	21,7	4,8	6,2	8,6
Oppland.....	3 504	4 137	5 266	13,0	15,3	18,8	5,4	6,0	7,8
Buskerud.....	4 674	5 607	6 573	13,4	16,3	19,6	5,6	6,2	7,5
Vestfold.....	4 459	5 580	6 769	15,4	19,0	21,9	5,9	7,1	9,0
Telemark.....	3 304	3 746	4 595	14,3	16,2	18,9	5,4	6,2	7,8
Aust-Agder.....	1 982	2 534	3 208	15,3	18,4	21,9	5,1	6,8	8,0
Vest-Agder.....	3 349	4 208	5 047	16,0	18,7	22,2	5,4	7,1	8,4
Rogaland.....	7 423	9 528	10 881	13,8	17,2	20,5	5,2	6,6	7,7
Hordaland.....	12 780	15 002	17 276	17,1	20,1	22,8	9,6	11,2	12,6
Sogn og Fjordane...	2 511	3 290	3 766	17,0	20,7	23,0	5,9	8,1	9,7
Møre og Romsdal....	5 964	7 405	9 070	17,8	21,6	24,7	6,4	8,3	11,2
Sør-Trøndelag.....	8 334	9 667	11 419	17,5	20,8	24,1	9,6	11,6	14,0
Nord-Trøndelag.....	2 979	3 846	4 517	16,8	19,8	22,3	5,7	7,0	9,4
Nordland.....	5 667	7 182	8 323	14,4	17,5	20,2	6,3	8,5	10,1
Troms.....	4 362	5 591	6 623	14,5	18,4	20,9	8,7	10,8	13,5
Finnmark.....	1 807	2 624	3 138	9,9	13,0	14,8	5,9	9,0	10,0
Uoppgitt.....	1 040	1 520	1 500
MENN	51 625	63 389	74 748	13,6	16,8	19,5	7,8	9,6	11,1
Østfold.....	2 170	2 762	3 435	12,4	15,0	18,7	5,1	7,1	8,4
Akershus.....	5 593	6 849	7 919	15,3	19,3	23,0	8,9	10,6	11,8
Oslo.....	7 604	9 025	10 898	14,6	17,7	21,7	11,9	13,4	15,4
Hedmark.....	1 538	2 004	2 475	11,5	15,0	18,4	4,7	6,5	8,5
Oppland.....	1 558	1 847	2 388	10,6	12,8	16,2	5,5	6,5	8,1
Buskerud.....	2 092	2 542	3 059	11,6	14,6	18,1	5,4	6,4	7,8
Vestfold.....	2 142	2 678	3 154	13,9	18,1	20,5	6,7	7,8	9,7
Telemark.....	1 576	1 782	2 130	12,8	14,7	16,8	5,6	6,7	8,5
Aust-Agder.....	956	1 160	1 453	13,2	16,2	19,3	6,5	7,1	8,3
Vest-Agder.....	1 609	2 004	2 286	14,8	17,3	19,7	5,9	7,9	9,0
Rogaland.....	3 389	4 373	4 949	12,3	15,7	18,2	5,4	6,9	8,1
Hordaland.....	6 069	6 974	8 054	15,0	18,0	20,0	10,3	11,3	13,2
Sogn og Fjordane...	1 127	1 466	1 596	13,4	17,6	19,3	6,1	7,6	9,0
Møre og Romsdal....	2 923	3 568	4 301	15,7	19,0	22,0	7,0	9,2	11,3
Sør-Trøndelag.....	4 017	4 672	5 467	15,2	18,5	21,8	10,6	13,0	15,0
Nord-Trøndelag.....	1 291	1 700	2 013	13,2	16,6	18,8	5,3	6,4	9,3
Nordland.....	2 688	3 551	4 106	12,3	16,0	18,3	6,8	9,0	10,9
Troms.....	2 031	2 594	3 019	12,5	15,6	17,7	9,0	10,9	13,4
Finnmark.....	746	1 074	1 263	7,9	9,7	11,0	4,7	8,2	8,8
Uoppgitt.....	506	764	783
KVINNER	59 980	73 593	87 420	17,2	20,6	24,0	7,3	9,0	10,6
Østfold.....	2 385	3 110	3 913	15,0	18,6	22,8	3,9	5,9	7,3
Akershus.....	6 443	8 036	9 057	17,2	22,4	25,6	7,7	9,2	11,0
Oslo.....	9 809	11 319	13 188	15,9	18,7	22,1	12,9	14,1	15,6
Hedmark.....	1 924	2 410	3 312	16,2	19,3	25,3	4,8	5,9	8,8
Oppland.....	1 946	2 290	2 878	15,8	18,1	21,7	5,3	5,5	7,6
Buskerud.....	2 582	3 065	3 514	15,2	18,1	21,1	5,9	6,0	7,1
Vestfold.....	2 317	2 902	3 615	17,1	19,9	23,5	5,0	6,4	8,2
Telemark.....	1 728	1 964	2 465	16,0	17,7	21,1	5,2	5,7	7,0
Aust-Agder.....	1 026	1 374	1 755	17,6	20,9	24,7	3,6	6,6	7,7
Vest-Agder.....	1 740	2 204	2 761	17,2	20,4	24,7	5,0	6,2	7,7
Rogaland.....	4 034	5 155	5 932	15,3	18,8	22,8	5,0	6,3	7,2
Hordaland.....	6 711	8 028	9 222	19,3	22,2	25,7	8,9	11,1	12,0
Sogn og Fjordane...	1 384	1 824	2 170	21,3	24,2	27,1	5,6	8,7	10,5
Møre og Romsdal....	3 041	3 837	4 769	20,3	24,4	27,6	5,8	7,2	11,0
Sør-Trøndelag.....	4 317	4 995	5 952	19,8	23,1	26,5	8,5	10,1	13,0
Nord-Trøndelag.....	1 688	2 145	2 504	20,9	23,4	26,4	6,2	7,6	9,6
Nordland.....	2 979	3 631	4 217	16,8	19,3	22,4	5,9	8,0	9,3
Troms.....	2 331	2 997	3 604	16,9	21,5	24,4	8,3	10,7	13,7
Finnmark.....	1 061	1 550	1 875	12,2	16,6	18,9	7,3	9,8	11,5
Uoppgitt.....	534	756	717

Tabell 5. Studenter etter skoleslag og bostedsfylke. 1. oktober 1992 Students by type of college and county of residence. 1 October 1992

Bostedsfylke County of residence	I alt Total	Skoleslag Type of college								
		Univer- siteter Univer- sities	Dist- rikts- høg- skoler Regio- nal col- leges	Pedago- giske høg- skoler Col- leges of educa- tion	Ingeniør- høgskoler Colleges of engi- neering	Sosial- høg- skole Colleges of so- cial work	Helse- faghøg- skoler Colleges of health education	Mili- tære- høg- skoler Milli- tary col- leges	Andre høg- skoler Other colle- ges of higher educa- tion	
		Absolutte tall				Absolute figures				
I alt Total	162 168	73 778	17 159	20 882	11 610	2 075	12 157	794	23 713
Østfold	7 348	2 550	1 204	1 041	700	83	656	30	1 084
Akershus	16 976	8 697	594	1 372	969	265	865	96	4 118
Oslo	24 086	14 883	451	1 374	859	412	1 075	102	4 930
Hedmark	5 787	2 034	845	1 092	380	65	550	26	795
Oppland	5 266	1 835	955	660	440	57	493	33	793
Buskerud	6 573	2 630	411	845	821	89	475	39	1 263
Vestfold	6 769	2 565	425	1 218	936	78	468	31	1 048
Telemark	4 595	1 650	683	662	508	53	459	5	575
Aust-Agder	3 208	1 074	457	631	384	27	315	12	308
Vest-Agder	5 047	1 425	1 248	1 178	300	57	384	60	395
Rogaland	10 881	3 806	2 474	1 618	284	253	847	29	1 570
Hordaland	17 276	9 505	830	2 030	1 254	126	1 320	91	2 120
Sogn og Fjordane	..	3 766	1 403	746	578	305	18	344	5	367
Møre og Romsdal	..	9 070	3 215	1 861	1 143	715	67	835	9	1 225
Sør-Trøndelag	11 419	6 508	696	1 232	844	216	801	77	1 045
Nord-Trøndelag	...	4 517	1 714	633	908	348	75	534	20	285
Nordland	8 323	2 883	1 436	1 453	930	63	741	49	768
Tromsø	6 623	3 457	657	884	380	48	670	55	472
Finnmark	3 138	1 020	479	892	217	18	256	18	238
Utlandet Foreign countries	621	467	12	11	15	2	12	6	96
Uoppgitt Unknown	879	457	62	60	21	3	57	1	218
		Prosent				Per cent				
I alt Total	100,0	45,5	10,6	12,9	7,2	1,3	7,5	0,5	14,6
Østfold	100,0	34,7	16,4	14,2	9,5	1,1	8,9	0,4	14,8
Akershus	100,0	51,2	3,5	8,1	5,7	1,6	5,1	0,6	24,3
Oslo	100,0	61,8	1,9	5,7	3,6	1,7	4,5	0,4	20,5
Hedmark	100,0	35,1	14,6	18,9	6,6	1,1	9,5	0,4	13,7
Oppland	100,0	34,8	18,1	12,5	8,4	1,1	9,4	0,6	15,1
Buskerud	100,0	40,0	6,3	12,9	12,5	1,4	7,2	0,6	19,2
Vestfold	100,0	37,9	6,3	18,0	13,8	1,2	6,9	0,5	15,5
Telemark	100,0	35,9	14,9	14,4	11,1	1,2	10,0	0,1	12,5
Aust-Agder	100,0	33,5	14,2	19,7	12,0	0,8	9,8	0,4	9,6
Vest-Agder	100,0	28,2	24,7	23,3	5,9	1,1	7,6	1,2	7,8
Rogaland	100,0	35,0	22,7	14,9	2,6	2,3	7,8	0,3	14,4
Hordaland	100,0	55,0	4,8	11,8	7,3	0,7	7,6	0,5	12,3
Sogn og Fjordane	..	100,0	37,3	19,8	15,3	8,1	0,5	9,1	0,1	9,7
Møre og Romsdal	..	100,0	35,4	20,5	12,6	7,9	0,7	9,2	0,1	13,5
Sør-Trøndelag	100,0	57,0	6,1	10,8	7,4	1,9	7,0	0,7	9,2
Nord-Trøndelag	...	100,0	37,9	14,0	20,1	7,7	1,7	11,8	0,4	6,3
Nordland	100,0	34,6	17,3	17,5	11,2	0,8	8,9	0,6	9,2
Tromsø	100,0	52,2	9,9	13,3	5,7	0,7	10,1	0,8	7,1
Finnmark	100,0	32,5	15,3	28,4	6,9	0,6	8,2	0,6	7,6
Utlandet Foreign countries	100,0	75,2	1,9	1,8	2,4	0,3	1,9	1,0	15,5
Uoppgitt Unknown	100,0	52,0	7,1	6,8	2,4	0,3	6,5	0,1	24,8

Tabell 6. Studenter etter klassetrinn, kjønn og utdanningens art (fagfelt). 1. oktober 1992
Students by grade, sex and type of education (field of study). 1 October 1992

Kjønn og utdanningens art Sex and type of education	I alt Total	Klassetrinn Grade									
		-11	12	13	14	15	16	17	18-20		
MENN OG KVINNER MALES AND FEMALES	162 168	87 1 015	71 831	31 140	23 229	24 237	7 713	2 916			
Allment fagfelt General pro-grammes	915	-	915	-	-	-	-	-	-	-	-
Humaniora og estetikk Humanities, religion and theology, fine and applied arts programmes	20 290	87	22	10 859	3 608	1 874	997 2 556	287			
Undervisning Teacher training programmes	24 119	-	8	6 256	4 507	2 740	10 020	296	292		
Administrasjon, økonomi, samfunnsvitenskap og jus Commercial and business administration, social and behavioural science and law programmes	55 233	-	-	27 181	10 151	8 618	5 455 3 467	361			
Industri, håndverk, naturvitenskap og teknikk Trade, craft, natural science, mathematics and engineering programmes	31 810	-	-	11 966	7 531	5 665	4 956	236	1 456		
Samferdsel Transport and communication programmes	1 339	-	70	546	516	207	-	-	-		
Helsevern Medical and paramedical programmes	15 595	-	-	4 835	3 926	3 305	2 217 1 032	280			
Jordbruk, skogbruk og fiske Agricultural, forestry and fishery programmes	1 679	-	-	480	382	413	399	4	1		
Tjenesteyting og forsvar Service and military programmes	1 719	-	-	721	209	239	189	122	239		
Uspesifisert fagfelt Unspecified field of study	9 469	-	-	8 987	310	168	4	-	-		
MENN MALES	74 748	26	806	33 351	13 898	10 523	10 769 3 364	2 011			
Allment fagfelt General pro-grammes	727	-	727	-	-	-	-	-	-		
Humaniora og estetikk Humanities, religion and theology, fine and applied arts programmes	7 405	26	11	3 828	1 256	669	415 1 045	155			
Undervisning Teacher training programmes	6 883	-	1	1 634	1 078	591	3 305	128	146		
Administrasjon, økonomi, samfunnsvitenskap og jus Commercial and business administration, social and behavioural science and law programmes	26 937	-	-	13 915	4 681	3 823	2 795 1 502	221			
Industri, håndverk, naturvitenskap og teknikk Trade, craft, natural science, mathematics and engineering programmes	22 817	-	-	8 463	5 351	4 271	3 459	182	1 091		
Samferdsel Transport and communication programmes	787	-	67	312	329	79	-	-	-		
Helsevern Medical and paramedical programmes	3 130	-	-	851	741	555	422	394	167		
Jordbruk, skogbruk og fiske Agricultural, forestry and fishery programmes	985	-	-	302	232	251	198	2	-		
Tjenesteyting og forsvar Service and military programmes	1 298	-	-	470	103	209	174	111	231		
Uspesifisert fagfelt Unspecified field of study	3 779	-	-	3 576	127	75	1	-	-		

Tabell 6 (forts.). Studenter etter klasstrinn, kjønn og utdanningens art (fagfelt).
 1. oktober 1992 Students by grade, sex and type of education (field of study).
 1 October 1992

Kjønn og utdanningens art Sex and type of education	I alt Total	Klasstrinn Grade								
		-11	12	13	14	15	16	17	18-20	
KVINNER FEMALES	87 420	61	209	38 480	17 242	12 706	13 468	4 349	905	
Allment fagfelt General pro-grammes	188	-	188	-	-	-	-	-	-	
Humaniora og estetikk Humanities, religion and theology, fine and applied arts programmes	12 885	61	11	7 031	2 352	1 205	582	1 511	132	
Undervisning Teacher training programmes	17 236	-	7	4 622	3 429	2 149	6 715	168	146	
Administrasjon, økonomi, samfunnsvitenskap og jus Commercial and business administration, social and behavioural science and law programmes	28 296	-	-	13 266	5 470	4 795	2 660	1 965	140	
Industri, håndverk, naturvitenskap og teknikk Trade, craft, natural science, mathematics and engineering programmes	8 993	-	-	3 503	2 180	1 394	1 497	54	365	
Samferdsel Transport and communication programmes	552	-	3	234	187	128	-	-	-	
Helsevern Medical and paramedical programmes	12 465	-	-	3 984	3 185	2 750	1 795	638	113	
Jordbruk, skogbruk og fiske Agricultural, forestry and fishery programmes	694	-	-	178	150	162	201	2	1	
Tjenesteyting og forsvar Service and military programmes	421	-	-	251	106	30	15	11	8	
Uspesifisert fagfelt Unspecified field of study	5 690	-	-	5 411	183	93	3	-	-	

Tabell 7. Studenter i ulike skoleslag 1. oktober 1992, etter skoleslag 1. oktober 1991 Students by type of college 1 October 1992, by type of college 1 October 1991

Skoleslag 1. oktober 1991 Type of college 1 October 1991	Skoleslag 1. oktober 1992 Type of college 1 October 1992										
	I alt Total	Uni- versi- teter Uni- versi- ties	Dis- trikts høg- skoler Regio- nal col- leges	Pedago- giske høg- skoler Col- leges of educa- tion	Inge- niør- høg- skoler Colle- ges of engi- neering	Sosial- høg- skoler Col- leges of so- cial work	Helse- faghøg- skoler Col- leges of health edu- cation	Mili- tære høg- skoler Mili- tary col- leges	Andre høg- skoler Other colle- ges of higher edu- cation		
MENN OG KVINNER MALES AND FEMALES	155 643	72 909	16 348	19 594	11 360	2 042	12 017	784	20 589		
Universiteter og høyskoler Universities and colleges..	98 169	50 926	8 859	10 705	6 808	1 109	7 332	247	12 183		
Universiteter Universi- ties	50 859	47 668	728	910	197	124	492	25	715		
Distriktshøyskoler Regional colleges	8 864	994	7 254	322	65	30	72	8	119		
Pedagogiske høyskoler Colleges of education ...	10 532	765	298	9 265	22	16	78	1	87		
Ingeniørhøyskoler Colleges of engineering .	7 297	484	215	44	6 432	2	24	17	79		
Sosialhøyskoler Colleges of social work	972	29	11	2	1	912	7	-	10		
Helsefaghøyskoler Colleges of health education	6 814	118	32	19	5	14	6 599	1	26		
Militære høyskoler Military colleges	231	23	13	1	3	-	-	185	6		
Andre høyskoler Other colleges of higher education	12 600	845	308	142	83	11	60	10	11 141		
Videregående skoler Upper secondary schools	17 760	7 547	2 590	1 767	1 925	140	1 211	92	2 488		
Ikke i utdanning Not in education	39 714	14 436	4 899	7 122	2 627	793	3 474	445	5 918		
MENN	71 366	34 732	7 913	5 426	9 091	473	1 617	739	11 375		
Universiteter og høyskoler. Universiteter.....	45 496	24 857	4 392	2 643	5 445	249	972	226	6 712		
Universiteter.....	24 403	23 350	255	228	114	25	73	22	336		
Distriktshøyskoler.....	4 362	430	3 692	116	34	6	15	8	61		
Pedagogiske høyskoler....	2 563	190	111	2 212	9	1	12	1	27		
Ingeniørhøyskoler.....	5 861	366	150	27	5 224	1	9	15	69		
Sosialhøyskoler.....	225	10	3	1	1	205	2	-	3		
Helsefaghøyskoler.....	893	27	4	2	-	6	850	-	4		
Militære høyskoler.....	214	21	11	1	3	-	-	172	6		
Andre høyskoler.....	6 975	463	166	56	60	5	11	8	6 206		
Videregående skoler.....	7 930	3 227	1 134	420	1 541	42	151	87	1 328		
Ikke i utdanning	17 940	6 648	2 387	2 363	2 105	182	494	426	3 335		
KVINNER	84 277	38 177	8 435	14 168	2 269	1 569	10 400	45	9 214		
Universiteter og høyskoler. Universiteter.....	52 673	26 069	4 467	8 062	1 363	860	6 360	21	5 471		
Universiteter.....	26 456	24 318	473	682	83	99	419	3	379		
Distriktshøyskoler.....	4 502	564	3 562	206	31	24	57	-	58		
Pedagogiske høyskoler....	7 969	575	187	7 053	13	15	66	-	60		
Ingeniørhøyskoler.....	1 436	118	65	17	1 208	1	15	2	10		
Sosialhøyskoler.....	747	19	8	1	-	707	5	-	7		
Helsefaghøyskoler.....	5 921	91	28	17	5	8	5 749	1	22		
Militære høyskoler.....	17	2	2	-	-	-	-	13	-		
Andre høyskoler.....	5 625	382	142	86	23	6	49	2	4 935		
Videregående skoler.....	9 830	4 320	1 456	1 347	384	98	1 060	5	1 160		
Ikke i utdanning	21 774	7 788	2 512	4 759	522	611	2 980	19	2 583		

Tabell 8. Studenter 1. oktober 1992 (skoleslag og utdanningens art), etter utdanning 1. oktober 1991
 Students 1 October 1992 (type of college and type of education), by type of education
 1 October 1991

Skoleslag og utdanningens art 1. oktober 1992 Type of college and type of education 1 October 1992	I alt Total	Studenter i samme utdanning 1. oktober 1991 Students in the same type of education 1 October 1991			Studenter i annen utdanning 1. oktober 1991 Students in a different type of education 1 October 1991				Studenter ikke i utdanning 1. oktober 1991 Students not receiving education 1 October 1991
		I alt Total	Lavere klasse- trinn Lower grade	Samme klasse- trinn Same grade	I alt Total	Lavere klasse- trinn Lower grade	Samme klasse- trinn Same grade	Høyere klasse- trinn Higher grade	
I ALT TOTAL.....	155 643	64 209	1 017	63 192	51 720	6 808	16 251	28 661	39 714
UNIVERSITETER UNIVERSITIES.....	72 909	33 512	763	32 749	24 961	3 833	7 976	13 152	14 436
Humaniora og estetikk Humanities, religion and applied arts programmes.. Av dette:	14 128	5 658	191	5 467	5 491	894	2 005	2 592	2 979
Enkeltfag.....	5 147	1 245	106	1 139	2 388	769	1 258	361	1 514
Norsk for utenlandske studenter.....	210	26	-	26	18	3	10	5	166
Cand.mag.-utdanning.....	3 516	1 387	-	1 387	1 526	86	427	1 013	603
Cand.philol.-utdanning...	4 083	2 301	62	2 239	1 336	31	269	1 036	446
Mag.art.-utdanning.....	224	156	1	155	38	1	18	19	30
Dr.art.-utdanning.....	229	111	-	111	15	-	-	15	103
Kateketseminar.....	7	1	-	1	3	1	2	-	3
Cand.theol.-utdanning....	404	270	19	251	86	1	14	71	48
Praktisk-teologisk seminar	20	1	-	1	16	-	-	16	3
Musikerutdanning.....	229	146	3	143	40	-	6	34	43
Cand.musicæ.-utdanning..	20	3	-	3	8	-	-	8	9
Undervisning Teacher training programmes	2 583	462	24	438	1 106	241	412	453	1 015
Av dette:									
Enkeltfag.....	879	144	4	140	432	147	237	48	303
Cand.paed.-utdanning.....	162	82	-	82	54	7	10	37	26
Mag.art.-utdanning.....	1	-	-	-	1	-	1	-	-
Dr.scient.-utdanning	28	-	-	-	1	-	-	1	27
Dr.polit.-utdanning.....	17	9	-	9	2	-	1	1	6
Pedagogisk seminar.....	588	14	-	14	325	60	63	202	249
Spesialpedagogikk 1.avd..	183	-	-	-	60	1	10	49	123
Spesialpedagogikk 2.avd..	214	-	-	-	57	-	44	13	157
Spesialpedagogikk 3.avd..	27	27	-	27	-	-	-	-	-
Pedagogisk tilleggsut- danning, NLH.....	21	-	-	-	12	-	1	11	9
Pedagogisk tilleggsut- danning, NTH.....	60	31	-	31	16	1	1	14	13
Praktisk pedagogisk til- leggsutdanning i musikk..	11	1	-	1	6	1	-	5	4
Kroppslæringslærer- utdanning	81	9	-	9	56	11	20	25	16
Idrettskandidatstudium ..	151	71	20	51	53	11	16	26	27
Nordisk Husholdshøgskole, ernæringslinjen.....	70	36	-	36	18	2	6	10	16
Nautikkutdanning, NTH....	5	5	-	5	-	-	-	-	-
Landbruksfag.....	13	-	-	-	1	-	-	1	12

Tabell 8. (forts.) Studenter 1. oktober 1992 (skoleslag og utdanningens art), etter utdanning 1. oktober 1991 Students 1 October 1992 (type of college and type of education), by type of education 1 October 1991

Skoleslag og utdanningens art 1. oktober 1992 Type of college and type of education 1 October 1992	I alt Total	Studenter i samme utdanning 1. oktober 1991 Students in the same type of education 1 October 1991			Studenter i annen utdanning 1. oktober 1991 Students in a different type of education 1 October 1991				Studenter ikke i utdanning 1. oktober 1991 Students not receiving education 1 October 1991
		I alt Total	Lavere klasse- trinn Lower grade	Samme klasse- trinn Same grade	I alt Total	Lavere klasse- trinn Lower grade	Samme klasse- trinn Same grade	Høyere klasse- trinn Higher grade	
Administrasjon, økonomi, samfunnsvitenskap og jus Business administration, social and behavioural science and law programmes	24 619	12 766	321	12 445	7 637	1 057	2 415	4 165	4 216
Av dette:									
Enkeltfag.....	3 382	503	46	457	2 012	594	1 055	363	867
Cand.mag.-utdanning.....	3 337	1 077	-	1 077	1 628	103	541	984	632
Cand.polit.-utdanning.....	4 557	2 533	100	2 433	1 582	107	341	1 134	442
Mag.art.-utdanning.....	80	44	1	43	26	4	11	11	10
Siviløkonomutdanning.....	1 600	1 119	2	1 117	284	111	114	59	197
Høyere avdeling ved NHH..	177	102	-	102	48	-	-	48	27
Høyere revisorutdanning..	160	8	-	8	33	1	6	26	119
Cand.oecon.-utdanning....	537	353	3	350	142	13	30	99	42
Cand.psychol.-utdanning..	1 753	882	21	861	565	14	102	449	306
Cand.sociol.-utdanning...	214	157	2	155	39	3	8	28	18
Cand.sociol.-utdanning...	81	28	-	28	5	1	2	2	48
Cand.jur.-utdanning.....	8 312	5 774	145	5 629	1 229	103	204	922	1 309
Dr.polit.-utdanning.....	259	114	-	114	26	1	1	24	119
Dr.oecon.-utdanning.....	52	30	-	30	7	-	-	7	15
Dr.psychol.-utdanning....	16	14	-	14	-	-	-	-	2
Master of international business program.....	38	21	-	21	4	-	-	4	13
Helseadministrasjon.....	44	6	-	6	4	2	-	2	34
Naturvitenskap og teknikk Natural science, mathematics and engineering programmes.....	17 638	10 674	199	10 475	4 835	857	1 895	2 083	2 129
Av dette:									
Enkeltfag.....	2 283	303	16	287	1 515	535	768	212	465
Cand.mag.-utdanning.....	1 623	579	1	578	723	69	265	389	321
Cand.scient.-utdanning...	4 660	3 147	163	2 984	1 136	116	436	584	377
Dr.scient.-utdanning.....	633	301	-	301	170	1	-	169	162
Dr.ing.-studiet.....	822	726	-	726	44	-	5	39	52
Sivilingeniørutdanning...	6 588	4 878	3	4 875	1 112	117	388	607	598
Arkitektutdanning.....	600	476	7	469	46	2	14	30	78
Naturforvaltnings- kandidatutdanning.....	178	111	4	107	48	3	8	37	19
Møleriingeniørutdanning..	115	61	4	57	25	3	8	14	29
Jordskifte kandidatut- danning.....	119	89	1	88	16	11	3	2	14
Helsevern Medical and para-medical programmes..	3 692	2 517	-	2 517	561	14	65	482	614
Enkeltfagsutdanning.....	73	4	-	4	28	6	13	9	41
Cand.med.-utdanning.....	2 050	1 608	-	1 608	308	4	22	282	134
Tilleggsutdanning for utenlandsmedisinere.....	104	12	-	12	4	-	-	4	88
Cand.nursol.-utdanning...	259	124	-	124	35	-	11	24	100
Cand.odont.-utdanning....	409	293	-	293	87	1	6	80	29
Cand.pharm.-utdanning....	286	212	-	212	53	1	8	44	21
Cand.med.vet.-utdanning..	299	241	-	241	23	2	5	16	35
Tilleggsutdanning for utenlandsveterinærer.....	12	-	-	-	-	-	-	-	12
Folkehelsevitenskap, kandidatstudium	40	9	-	9	7	-	-	7	24
Dr.med.-utdanning	125	-	-	-	8	-	-	8	117
Dr.odont.-utdanning	11	-	-	-	3	-	-	3	8
Dr.scient.-utdanning.....	19	11	-	11	5	-	-	5	3
Dr.polit.-utdanning.....	5	3	-	3	-	-	-	-	2

Tabell 8. (forts.) Studenter 1. oktober 1992 (skoleslag og utdanningens art), etter utdanning 1. oktober 1991 Students 1 October 1992 (type of college and type of education), by type of education 1 October 1991

Skoleslag og utdanningens art 1. oktober 1992 Type of college and type of education 1 October 1992	I alt Total	Studenter i samme utdanning 1. oktober 1991 Students in the same type of education 1 October 1991			Studenter i annen utdanning 1. oktober 1991 Students in a different type of education 1 October 1991				Studenter ikke i utdanning 1. oktober 1991 Students not receiving education 1 October 1991
		I alt Total	Lavere klasse- trinn Lower grade	Samme klasse- trinn Same grade	I alt Total	Lavere klasse- trinn Lower grade	Samme klasse- trinn Same grade	Høyere klasse- trinn Higher grade	
Jordbruk, skogbruk og fiske Agriculture, forestry and fishery programmes	1 075	777	15	762	160	18	23	119	138
Av dette:									
Sivilagronomutdanning....	523	383	8	375	74	6	14	54	66
Hagebrukskandidatstudiet.	87	64	1	63	16	1	1	14	7
Hagearkitektutdanning....	121	78	1	77	25	5	3	17	18
Forstkandidatstudiet....	139	100	-	100	15	5	-	10	24
Fiskerikandidatstudiet...	178	148	5	143	11	1	2	8	19
Fiskehelsestudiet	12	2	-	2	10	-	-	10	-
Havbruksstudiet	13	2	-	2	8	-	2	6	3
Uspesifisert fagfelt Unspecified field of study	9 174	658	13	645	5 171	752	1 161	3 258	3 345
Forberedende prøver.....	5 806	254	-	254	3 366	317	548	2 501	2 186
Enkeltfag.....	2 764	204	12	192	1 505	413	491	601	1 055
Cand.mag.-utdanning.....	91	12	-	12	62	8	23	31	17
Interfakultær Cand.mag.- utdanning.....	513	188	1	187	238	14	99	125	87
DISTRIKTSHØGSKOLER REGIONAL COLLEGES.....	16 348	4 968	153	4 815	6 481	997	1 930	3 554	4 899
Humaniora og estetikk....	3 196	340	17	323	1 733	346	685	702	1 123
Undervisning.....	271	57	-	57	94	19	31	44	120
Administrasjon, økonomi, samfunnsvitenskap og jus	8 488	2 606	127	2 479	3 156	484	902	1 770	2 726
Naturvitenskap og teknikk	3 114	1 430	9	1 421	1 060	92	185	783	624
Samferdsel Transport and communication pro- grammes	586	269	-	269	180	17	70	93	137
Helsevesen	66	31	-	31	17	1	6	10	18
Jordbruk, skogbruk og fiske	439	217	-	217	133	9	26	98	89
Tjenesteyting og forsvar.	188	18	-	18	108	29	25	54	62
PEDAGOGISKE HØGSKOLER COLLEGES OF EDUCATION....	19 594	7 111	-	7 111	5 361	580	1 676	3 105	7 122
Humaniora og estetikk....	149	-	-	-	85	59	16	10	64
Undervisning.....	19 197	7 016	-	7 016	5 221	506	1 644	3 071	6 960
Administrasjon, økonomi, samfunnsvitenskap og jus.	248	95	-	95	55	15	16	24	98

Tabell 8. (forts.) Studenter 1. oktober 1992 (skoleslag og utdanningens art), etter utdanning 1. oktober 1991 Students 1 October 1992 (type of college and type of education), by type of education 1 October 1991

Skoleslag og utdanningens art 1. oktober 1992 Type of college and type of education 1 October 1992	I alt Total	Studenter i samme utdanning 1. oktober 1991 Students in the same type of education 1 October 1991			Studenter i annen utdanning 1. oktober 1991 Students in a different type of education 1 October 1991				Studenter ikke i utdanning 1. oktober 1991 Students not receiving education 1 October 1991
		I alt Total	Lavere klasse- trinn Lower grade	Samme klasse- trinn Same grade	I alt Total	Lavere klasse- trinn Lower grade	Samme klasse- trinn Same grade	Høyere klasse- trinn Higher grade	
INGENIØRHØGSKOLER COL- LEGES OF ENGINEERING.....	11 360	4 107	83	4 024	4 626	244	697	3 685	2 627
Allment fagfelt General programmes.....	899	44	-	44	317	19	130	168	538
Administrasjon, økonomi, samfunnsvitenskap og jus. Naturvitenskap og teknikk	860	99	-	99	426	60	67	299	335
Samferdsel	9 107	3 801	81	3 720	3 689	139	457	3 093	1 617
Jordbruk, skogbruk og fiske	352	107	2	105	156	9	34	113	89
Tjenesteyting og forsvar.	92	56	-	56	10	2	3	5	26
	50	-	-	-	28	15	6	7	22
SOSIALHØGSKOLER COLLEGES OF SOCIAL WORK.....	2 042	907	-	907	342	48	132	162	793
Administrasjon, økonomi, samfunnsvitenskap og jus. Helsevesen.....	2 017	907	-	907	340	48	131	161	770
	25	-	-	-	2	-	1	1	23
HELSEFAGHØGSKOLER COL- LEGES OF HEALTH EDUCATION	12 017	6 571	2	6 569	1 972	178	542	1 252	3 474
Administrasjon, økonomi, samfunnsvitenskap og jus. Naturvitenskap og teknikk	171	69	-	69	28	2	6	20	74
Helsevesen.....	217	130	-	130	45	3	9	33	42
	11 629	6 372	2	6 370	1 899	173	527	1 199	3 358
MILITÆRE HØGSKOLER MILITARY COLLEGES.....	784	150	1	149	189	1	6	182	445
Naturvitenskap og teknikk	65	-	-	-	13	1	4	8	52
Tjenesteyting og forsvar.	719	150	1	149	176	-	2	174	393
ANDRE HØGSKOLER OTHER COLLEGES OF HIGHER EDUCATION	20 589	6 883	15	6 868	7 788	927	3 292	3 569	5 918
Humaniora og estetikk....	2 079	820	-	820	754	167	182	405	505
Undervisning.....	718	287	-	287	220	37	43	140	211
Administrasjon, økonomi, samfunnsvitenskap og jus. Naturvitenskap og teknikk	15 374	5 143	9	5 134	5 914	659	2 769	2 486	4 317
Samferdsel	1 219	376	5	371	446	11	111	324	397
Helsevesen	373	84	1	83	161	8	38	115	128
Jordbruk, skogbruk og fiske	47	-	-	-	25	-	24	1	22
Tjenesteyting og forsvar.	64	30	-	30	17	2	13	2	17
	715	143	-	143	251	43	112	96	321

Tabell 9. Prosentandel mannlige og kvinnelige avgangselever fra den allmennfaglige studieretning i den videregående skole (examen artium og eksamen fra økonomisk gymnas fram til og med 1979) som begynte på et universitets- eller høgschoolstudium samme år. Bostedsfylke. 1992 Percentage of male and female students completing general upper secondary education starting university or college education the same year. County of residence. 1992

Bostedsfylke County of residence	I alt Total	Menn Males	Kvinner Females
1975	26	27	24
1977	23	24	22
1979	21	21	21
1981	16	16	17
1983	20	19	20
1985	20	21	20
1987	22	21	23
1989	33	34	33
1991	34	34	33
1992	34	33	34
1992:			
Østfold	33	32	34
Akershus	33	32	33
Oslo	42	42	42
Hedmark	32	30	34
Oppland	27	30	25
Buskerud	30	30	30
Vestfold	31	28	33
Telemark	30	31	29
Aust-Agder	31	29	32
Vest-Agder	34	33	35
Rogaland	37	32	41
Hordaland	37	41	34
Sogn og Fjordane	36	37	36
Møre og Romsdal	33	34	32
Sør-Trøndelag	32	33	31
Nord-Trøndelag	39	33	43
Nordland	30	26	33
Troms	34	32	36
Finnmark	27	20	33

Tabell 10. Studenter etter kjønn, klassetrinn, skoleslag og utdanningens art. 1. oktober 1992
Students by sex, grade, type of college and type of education. 1 October 1992

Skoleslag og utdanningens art Type of college and type of education	I alt Total		Menn Males				Kvinner Females													
			Klassetrinn Grade		Klassetrinn		Klassetrinn		Klassetrinn											
											I alt Total	-12	13-14	15-16	17-20	I alt Total	-12	13-14	15-16	17-20
I ALT TOTAL	162	168	74	748	832	47	249	21	292	5	375	87	420	270	55	722	26	174	5	254
UNIVERSITETER UNIVERSITIES ..	73	778	35	116	-	20	176	10	357	4	583	38	662	-	23	910	9	863	4	889
Utdanning på universitets- og høyskolenivå I Education at the third level, first stage I	21	105	8	299	-	8	299	-	-	-	12	806	-	12	806	-	-	-	-	-
Uspesifisert	8	852	3	516	-	3	516	-	-	-	5	336	-	5	336	-	-	-	-	-
Enkeltfag	5	238	1	689	-	1	689	-	-	-	3	549	-	3	549	-	-	-	-	-
Språkfag		228		117	-		117	-	-	-		111	-		111	-	-	-	-	-
Undervisning		903		245	-		245	-	-	-		658	-		658	-	-	-	-	-
Pedagogikk		33		13	-		13	-	-	-		20	-		20	-	-	-	-	-
Administrasjon og økonomi, samfunnsvitenskap og jus ...	3	441	1	318	-	1	318	-	-	-	2	123	-	2	123	-	-	-	-	-
Naturvitenskap og teknikk ..	2	336	1	387	-	1	387	-	-	-		949	-		949	-	-	-	-	-
Helsevern		73		13	-		13	-	-	-		60	-		60	-	-	-	-	-
Jordbruk, skogbruk og fiske		1		1	-		1	-	-	-		-	-		-	-	-	-	-	-
Utdanning på universitets- og høyskolenivå II Education at the third level, first stage II	12	431	5	488	-	4	294	1	194	-	6	943	-	4	887	2	056	-	-	-
Uspesifisert		617		263	-		187		76	-		354	-		258		96	-	-	-
Humaniora og estetikk	3	558	1	141	-		874		267	-	2	417	-	1	806		611	-	-	-
Språkfag		10		2	-		-		2	-		8	-		-		8	-	-	-
Religionsfag		7		3	-		-		3	-		4	-		-		4	-	-	-
Estetiske fag		230		123	-		51		72	-		107	-		53		54	-	-	-
Allmennlærerutdanning		196		31	-		-		31	-		165	-		-		165	-	-	-
Faglærerutdanning		162		49	-		43		6	-		113	-		108		5	-	-	-
Adjunktutdanning		214		26	-		-		26	-		188	-		-		188	-	-	-
Pedagogikk		594		234	-		-		234	-		360	-		-		360	-	-	-
Administrasjon og økonomi, samfunnsvitenskap og jus ...	3	389	1	440	-	1	158		282	-	1	949	-	1	489		460	*	-	-
Økonomisk- administrative fag	1	807	1	209	-	1	058		151	-		598	-		525		73	-	-	-
Naturvitenskap og teknikk ..	1	647		967	-		923		44	-		680	-		648		32	-	-	-
Utdanning på universitets- og høyskolenivå III Education at the third level, second stage I	38	022	19	805	-	7	583	9	163	3	059	18	217	-	6	217	7	807	4	193
Humaniora og estetikk	4	333	1	764	-		480		396		888	2	569	-		612		596	1	361
Religionsfag		427		267	-		62		92		113		160	-		49		51		60
Estetiske fag		47		30	-		-		-		30		17	-		-		-		17
Undervisning		1		-	-		-		-		-		1	-		1		-		-
Faglærerutdanning		156		95	-		70		17		8		61	-		43		8		10
Lektorutdanning		27		7	-		-		-		7		20	-		-		-		20
Pedagogikk		280		97	-		15		11		71		183	-		47		54		82
Administrasjon og økonomi, samfunnsvitenskap og jus ...	4	687	2	033	-		494		448	1	091	2	654	-		537		646	1	471
Økonomisk- administrative fag		215		158	-		-		27		131		57	-		-		10		47
Samfunnsøkonomiske fag		542		371	-		98		266		7		171	-		35		136		-
Psykologiske fag	1	762		517	-		261		132		124	1	245	-		637		290		318
Sosiologiske fag		215		65	-		14		16		35		150	-		49		29		72
Sosiale fag		84		18	-		-		18		-		66	-		-		65		1
Juridiske fag	8	387	3	915	-	1	495	2	373		47	4	472	-	1	637	2	802		33
Naturvitenskap og teknikk ..	5	051	3	156	-	1	985	1	152	19	1	895	-	1	137		747		11	11
Maskintekniske fag	1	331	1	112	-		423		685		4		219	-		100		119		-
Elektrotekniske og data- tekniske fag	1	801	1	613	-		470	1	132		11		188	-		45		142		1
Kjemi-tekniske fag	1	126		644	-		294		350		-		482	-		209		273		-
Bygge- og anleggstekniske fag	1	530		960	-		296		664		-		570	-		164		404		2
Naturvitenskapelige og tekniske fag ellers	1	481	1	009	-		454		553		2		472	-		200		270		2
Sykepleiefag	2	417	1	073	-		328		333		412	1	344	-		292		456		596
Tannpleiefag		410		176	-		72		104		-		234	-		89		145		-
Apotekfag		287		68	-		23		45		-		219	-		38		181		-
Veterinærfag		311		96	-		26		28		42		215	-		85		68		62
Helsevern fag ellers		40		15	-		-		-		15		25	-		-		-		25
Jordbruksfag		524		250	-		105		144		1		274	-		117		156		1
Garneri- og hagebruksfag ...		208		48	-		24		23		1		160	-		57		102		1
Skogbruksfag		139		118	-		44		74		-		21	-		11		10		-
Fiskefag		203		130	-		50		80		-		73	-		26		47		-

Tabell 10. (forts.) Studenter etter kjønn, klasstrinn, skoleslag og utdanningens art. 1. oktober 1992
Students by sex, grade, type of college and type of education. 1 October 1992

Skoleslag og utdanningens art Type of college and type of education	I alt Total	Menn Males				Kvinner Females				
		I alt Total	Klasstrinn Grade		I alt Total	Klasstrinn				
			-12	13-14		15-16	17-20	-12	13-14	15-16
UNIVERSITETER (FORTS.)										
Utdanning på forskernivå Education at the third level, second stage II	2 220	1 524	-	-	- 1 524	696	-	-	-	696
Humaniora og estetikk	230	113	-	-	- 113	117	-	-	-	117
Idrett	31	21	-	-	- 21	10	-	-	-	10
Pedagogikk	14	6	-	-	- 6	8	-	-	-	8
Administrasjon og økonomi, samfunnsvitenskap og jus ...	260	152	-	-	- 152	108	-	-	-	108
Økonomisk- administrative fag	29	24	-	-	- 24	5	-	-	-	5
Samfunnsøkonomiske fag	23	18	-	-	- 18	5	-	-	-	5
Psykologiske fag	16	7	-	-	- 7	9	-	-	-	9
Naturvitenskap og teknikk ..	1 451	1 088	-	-	- 1 088	363	-	-	-	363
Bygge- og anleggstekniske fag	5	3	-	-	- 3	2	-	-	-	2
Helsevern	19	1	-	-	- 1	18	-	-	-	18
Sykepleiefag	130	86	-	-	- 86	44	-	-	-	44
Tannpleiefag	11	5	-	-	- 5	6	-	-	-	6
Fiskefag	1	-	-	-	-	1	-	-	-	1
DISTRIKTSHØYSKOLER REGIONAL COLLEGES.....										
Utdanning på universitets- og høyskolenivå I Education at the third level, first stage I	10 534	4 729	-	4 729	-	5 805	-	5 805	-	-
Historiefag	599	297	-	297	-	302	-	302	-	-
Litteraturfag	14	5	-	5	-	9	-	9	-	-
Språkfag	1 338	325	-	325	-	1 013	-	1 013	-	-
Filosofiske fag	978	385	-	385	-	593	-	593	-	-
Religionsfag	216	80	-	80	-	136	-	136	-	-
Estetiske fag	45	24	-	24	-	21	-	21	-	-
Humanistiske fag ellers	253	91	-	91	-	162	-	162	-	-
Faglærerutdanning	24	18	-	18	-	6	-	6	-	-
Pedagogikk	72	29	-	29	-	43	-	43	-	-
Økonomisk- administrative fag	4 182	2 011	-	2 011	-	2 171	-	2 171	-	-
Samfunnsøkonomiske fag	56	36	-	36	-	20	-	20	-	-
Sosiologiske fag	74	19	-	19	-	55	-	55	-	-
Statsvitenskapelige fag	434	230	-	230	-	204	-	204	-	-
Sosiale fag	29	3	-	3	-	26	-	26	-	-
Pressefag	219	91	-	91	-	128	-	128	-	-
Samfunnsfag ellers	709	287	-	287	-	422	-	422	-	-
Naturvitenskap og teknikk ..	86	53	-	53	-	33	-	33	-	-
Matematiske fag	669	449	-	449	-	220	-	220	-	-
Fysiske og kjemiske fag	7	1	-	1	-	6	-	6	-	-
Biologiske fag	102	54	-	54	-	48	-	48	-	-
Naturvitenskapelige og tekniske fag ellers	30	20	-	20	-	10	-	10	-	-
Transport- og kommunika- sjonsfag ellers	208	118	-	118	-	90	-	90	-	-
Fiskefag	15	10	-	10	-	5	-	5	-	-
Idretts- og ungdomsleder- utdanning	175	93	-	93	-	82	-	82	-	-

Tabell 10. (forts.) Studenter etter kjønn, klasstrinn, skoleslag og utdanningens art. 1. oktober 1992
Students by sex, grade, type of college and type of education. 1 October 1992

Skoleslag og utdanningens art Type of college and type of education	I alt Total	Menn Males				Kvinner Females					
		I alt Total	Klasstrinn Grade				I alt Total	Klasstrinn			
			-12	13-14	15-16	17-20		-12	13-14	15-16	17-20
DISTRIKTSHØGSKOLER (FORTS.)											
Utdanning på universitets- og høgskolenivå II Education at the third level, first stage II	6 326	3 326	-	1 736	1 590	-	3 000	-	1 611	1 389	-
Språkfag	72	11	-	8	3	-	61	-	51	10	-
Religionsfag	16	8	-	8	-	-	8	-	8	-	-
Humanistiske fag ellers	22	10	-	10	-	-	12	-	12	-	-
Allmennlærerutdanning	81	25	-	-	25	-	56	-	-	56	-
Faglærerutdanning	69	36	-	31	5	-	33	-	29	4	-
Adjunktutdanning	42	9	-	-	9	-	33	-	-	33	-
Økonomisk- administrative fag	2 073	1 060	-	346	714	-	1 013	-	239	774	-
Sosiale fag	852	170	-	147	23	-	682	-	579	103	-
Pressefag	42	19	-	-	19	-	23	-	-	23	-
Samfunnsfag ellers	123	66	-	-	66	-	57	-	-	57	-
Naturvitenskap og teknikk ..	23	15	-	11	4	-	8	-	3	5	-
Matematiske fag	348	276	-	150	126	-	72	-	42	30	-
Fysiske og kjemiske fag	114	43	-	39	4	-	71	-	62	9	-
Biologiske fag	109	78	-	55	23	-	31	-	23	8	-
Maskintekniske fag	399	319	-	185	134	-	80	-	55	25	-
Elektrotekniske og data- tekniske fag	477	393	-	205	188	-	84	-	44	40	-
Kjemi-tekniske fag	76	42	-	28	14	-	34	-	27	7	-
Bygge- og anleggstekniske fag	178	150	-	94	56	-	28	-	12	16	-
Naturvitenskapelige og tekniske fag ellers	306	174	-	128	46	-	132	-	88	44	-
Transport- og kommunika- sjonsfag ellers	394	84	-	54	30	-	310	-	208	102	-
Vernepleiefag	66	13	-	13	-	-	53	-	53	-	-
Jordbruksfag	137	89	-	70	19	-	48	-	36	12	-
Skogbruksfag	182	156	-	114	42	-	26	-	18	8	-
Fiskefag	111	71	-	31	40	-	40	-	17	23	-
Idretts- og ungdomsleder- utdanning	14	9	-	9	-	-	5	-	5	-	-
Utdanning på universitets- og høgskolenivå III Education at the third level, second stage I	299	233	-	-	108	125	66	-	-	25	41
Historiefag	17	12	-	-	-	12	5	-	-	-	5
Sosiologiske fag	4	1	-	-	-	1	3	-	-	-	3
Samfunnsfag ellers	8	3	-	-	-	3	5	-	-	-	5
Kjemi-tekniske fag	181	139	-	-	74	65	42	-	-	22	20
Naturvitenskapelige og tekniske fag ellers	89	78	-	-	34	44	11	-	-	3	8
PEDAGOGISKE HØGSKOLER COL- LEGES OF EDUCATION	20 882	5 809	-	2 187	3 466	156	15 073	-	7 067	7 856	150
Utdanning på universitets- og høgskolenivå I Education at the third level, first stage I	449	138	-	138	-	-	311	-	311	-	-
Språkfag	101	24	-	24	-	-	77	-	77	-	-
Religionsfag	10	5	-	5	-	-	5	-	5	-	-
Estetiske fag	61	15	-	15	-	-	46	-	46	-	-
Faglærerutdanning	87	46	-	46	-	-	41	-	41	-	-
Økonomisk- administrative fag	95	23	-	23	-	-	72	-	72	-	-
Samfunnsfag ellers	95	25	-	25	-	-	70	-	70	-	-
Utdanning på universitets- og høgskolenivå II Education at the third level, first stage II	20 117	5 513	-	2 049	3 464	-	14 604	-	6 756	7 848	-
Førskolelærerutdanning	4 768	376	-	292	84	-	4 392	-	3 075	1 317	-
Allmennlærerutdanning	11 579	3 489	-	1 476	2 013	-	8 090	-	3 071	5 019	-
Faglærerutdanning	1 993	646	-	281	365	-	1 347	-	610	737	-
Adjunktutdanning	524	217	-	-	217	-	307	-	-	307	-
Pedagogikk	1 189	774	-	-	774	-	415	-	-	415	-
Økonomisk- administrative fag	26	6	-	-	6	-	20	-	-	20	-
Sosiale fag	29	2	-	-	2	-	27	-	-	27	-
Pressefag	9	3	-	-	3	-	6	-	-	6	-

Tabell 10. (forts.) Studenter etter kjønn, klassetrinn, skoleslag og utdanningens art. 1. oktober 1992
Students by sex, grade, type of college and type of education. 1 October 1992

Skoleslag og utdanningens art Type of college and type of education	I alt Total	Menn Males				Kvinner Females					
		I alt Total	Klassetrinn Grade		I alt Total	Klassetrinn					
			-12	13-14		15-16	17-20	-12	13-14	15-16	17-20
PEDAGOGISKE HØGSKOLER (FORTS.)											
Utdanning på universitets- og høyskolenivå III Education at the third level, second stage I	316	158	-	-	2	156	158	-	-	8	150
Lektorutdanning	167	79	-	-	2	77	88	-	-	8	80
Pedagogikk	142	73	-	-	-	73	69	-	-	-	69
Samfunnsfag ellers	7	6	-	-	-	6	1	-	-	-	1
INGENIØRHØGSKOLER COLLEGES OF ENGINEERING											
Utdanning på gymnasnivå I og II Education at the second level, second stage I and II .	955	767	767	-	-	-	188	188	-	-	-
Forkurs	915	727	727	-	-	-	188	188	-	-	-
Sjøfartsfag ellers	40	40	40	-	-	-	-	-	-	-	-
Utdanning på universitets- og høyskolenivå I Education at the third level, first stage I	921	599	-	599	-	-	322	-	322	-	-
Økonomisk- administrative fag	501	260	-	260	-	-	241	-	241	-	-
Sosiologiske fag	31	8	-	8	-	-	23	-	23	-	-
Statsvitenskapelige fag	30	18	-	18	-	-	12	-	12	-	-
Matematiske fag	43	32	-	32	-	-	11	-	11	-	-
Elektrotekniske fag	58	42	-	42	-	-	16	-	16	-	-
Bygge- og anleggstekniske fag	31	22	-	22	-	-	9	-	9	-	-
Maritime navigasjonsfag	94	89	-	89	-	-	5	-	5	-	-
Maritime maskinistfag	81	81	-	81	-	-	-	-	-	-	-
Sivile overvåkings- og tryggingfag	52	47	-	47	-	-	5	-	5	-	-
Utdanning på universitets- og høyskolenivå II Education at the third level, first stage II	9 558	7 768	-	5 382	2 386	-	1 790	-	1 116	674	-
Økonomisk- administrative fag	335	190	-	-	190	-	145	-	-	145	-
Maskintekniske fag	2 013	1 806	-	1 346	460	-	207	-	130	77	-
Elektrotekniske og data- tekniske fag	4 583	4 146	-	2 944	1 202	-	437	-	315	122	-
Kjemi- tekniske fag	916	336	-	238	98	-	580	-	404	176	-
Bygge- og anleggstekniske fag	1 210	958	-	641	317	-	252	-	163	89	-
Naturvitenskapelige og tekniske fag ellers	265	152	-	108	44	-	113	-	78	35	-
Transport- og kommunika- sjonsfag ellers	144	101	-	52	49	-	43	-	17	26	-
Skogbruksfag	92	79	-	53	26	-	13	-	9	4	-
Utdanning på universitets- og høyskolenivå III Education at the third level, second stage I	176	147	-	-	112	35	29	-	-	23	6
Bygge- og anleggstekniske fag	48	36	-	-	35	1	12	-	-	12	-
Naturvitenskapelige og tekniske fag ellers	128	111	-	-	77	34	17	-	-	11	6

Tabell 10. (forts.) Studenter etter kjønn, klasstrinn, skoleslag og utdanningens art. 1. oktober 1992
Students by sex, grade, type of college and type of education. 1 October 1992

Skoleslag og utdanningens art Type of college and type of education	I alt Total	Menn Males				Kvinner Females					
		I alt Total	Klasstrinn Grade				I alt Total	Klasstrinn			
			-12	13-14	15-16	17-20		-12	13-14	15-16	17-20
SOSIALHØGSKOLER COLLEGES OF SOCIAL WORK	2 075	486	-	338	148	-	1 589	-	1 038	551	-
Utdanning på universitets- og høgskolenivå I Education at the third level, first stage I	34	21	-	21	-	-	13	-	13	-	-
Økonomisk- administrative fag	15	9	-	9	-	-	6	-	6	-	-
Pressefag	19	12	-	12	-	-	7	-	7	-	-
Utdanning på universitets- og høgskolenivå II Education at the third level, first stage II	2 041	465	-	317	148	-	1 576	-	1 025	551	-
Økonomisk- administrative fag	190	74	-	47	27	-	116	-	58	58	-
Sosiale fag	1 825	383	-	270	113	-	1 442	-	967	475	-
Vernepleiefag	26	8	-	-	8	-	18	-	-	18	-
HELSEFAGHØGSKOLER COLLEGES OF HEALTH EDUCATION	12 157	1 651	-	1 160	491	-	10 506	-	6 725	3 781	-
Utdanning på universitets- og høgskolenivå I Education at the third level, first stage I	166	24	-	24	-	-	142	-	142	-	-
Tannpleiefag	83	3	-	3	-	-	80	-	80	-	-
Helsevern fag ellers	83	21	-	21	-	-	62	-	62	-	-
Utdanning på universitets- og høgskolenivå II Education at the third level, first stage II	11 991	1 627	-	1 136	491	-	10 364	-	6 583	3 781	-
Økonomisk- administrative fag	96	21	-	-	21	-	75	-	-	75	-
Sosiale fag	79	18	-	18	-	-	61	-	61	-	-
Kjemi-tekniske fag	225	38	-	25	13	-	187	-	112	75	-
Sykepleiefag	9 219	1 031	-	688	343	-	8 188	-	5 104	3 084	-
Vernepleiefag	1 274	282	-	224	58	-	992	-	725	267	-
Apotekfag	105	10	-	7	3	-	95	-	43	52	-
Terapeutiske fag	935	214	-	169	45	-	721	-	532	189	-
Helsevern fag ellers	58	13	-	5	8	-	45	-	6	39	-
MILITÆRE HØGSKOLER MILITARY COLLEGES.....	794	748	-	36	370	342	46	-	3	24	19
Utdanning på universitets- og høgskolenivå II Education at the third level, first stage II	433	406	-	36	370	-	27	-	3	24	-
Bygge- og anleggstekniske fag	65	60	-	36	24	-	5	-	3	2	-
Militære fag	368	346	-	-	346	-	22	-	-	22	-
Utdanning på universitets- og høgskolenivå III Education at the third level, second stage I	291	272	-	-	-	272	19	-	-	-	19
Militære fag	291	272	-	-	-	272	19	-	-	-	19
Utdanning på forskernivå Education at the third level, second stage II	70	70	-	-	-	70	-	-	-	-	-
Militære fag	70	70	-	-	-	70	-	-	-	-	-

Tabell 10. (forts.) Studenter etter kjønn, klasstrinn, skoleslag og utdanningens art. 1. oktober 1992
Students by sex, grade, type of college and type of education. 1 October 1992

Skoleslag og utdanningens art Type of college and type of education	I alt Total	Menn Males				Kvinner Females					
		I alt Total	Klasstrinn Grade				I alt Total	Klasstrinn			
			-12	13-14	15-16	17-20		-12	13-14	15-16	17-20
ANDRE HØGSKOLER OTHER COLLEGES OF HIGHER EDUCATION	23 713	13 369	65 10 906	2 264	134	10 344	82 8 125	1 988	149		
Utdanning på gymnasnivå I og II Education at the second level, second stage I and II .	132	59	59	-	-	-	73 73	-	-		
Religionsfag	69	18	18	-	-	-	51 51	-	-		
Estetiske fag	33	14	14	-	-	-	19 19	-	-		
Sjøfartsfag ellers	30	27	27	-	-	-	3 3	-	-		
Utdanning på universitets- og høgschoolnivå I Education at the third level, first stage I	14 091	8 092	5 8 087	-	-	5 999	2 5 997	-	-		
Litteraturfag	18	8	-	8	-	-	10 -	10	-		
Språkfag	275	160	-	160	-	-	115 -	115	-		
Religionsfag	257	97	5	92	-	-	160 2	158	-		
Estetiske fag	87	56	-	56	-	-	31 -	31	-		
Faglærerutdanning	39	20	-	20	-	-	19 -	19	-		
Pedagogikk	142	30	-	30	-	-	112 -	112	-		
Økonomisk- administrative fag	11 716	6 736	-	6 736	-	-	4 980 -	4 980	-		
Samfunnsøkonomiske fag	20	16	-	16	-	-	4 -	4	-		
Statsvitenskapelige fag	34	13	-	13	-	-	21 -	21	-		
Pressefag	105	52	-	52	-	-	53 -	53	-		
Matematiske fag	584	436	-	436	-	-	148 -	148	-		
Biologiske fag	16	7	-	7	-	-	9 -	9	-		
Elektrotekniske fag	12	10	-	10	-	-	2 -	2	-		
Maritime navigasjonsfag	100	98	-	98	-	-	2 -	2	-		
Maritime maskinistfag	72	72	-	72	-	-	- -	-	-		
Lufttrafikkfag	44	27	-	27	-	-	17 -	17	-		
Transport- og kommunikasjonsfag ellers	132	50	-	50	-	-	82 -	82	-		
Fiskefag	58	28	-	28	-	-	30 -	30	-		
Hotell- og restaurantfag	366	166	-	166	-	-	200 -	200	-		
Sivile overvåkings- og tryggingfag	14	10	-	10	-	-	4 -	4	-		
Utdanning på universitets- og høgschoolnivå II Education at the third level, first stage II	8 751	4 826	1 2 757	2 068	-	3 925	7 2 090	1 828	-		
Litteraturfag	355	58	-	44	14	-	297 -	214	83		
Religionsfag	118	55	-	29	26	-	63 -	11	52		
Estetiske fag	772	309	-	116	193	-	463 -	216	247		
Førskolelærerutdanning	31	4	-	-	4	-	27 -	-	27		
Faglærerutdanning	470	172	1	103	68	-	298 7	168	123		
Adjunktutdanning	30	5	-	-	5	-	25 -	-	25		
Økonomisk- administrative fag	5 869	3 567	-	2 023	1 544	-	2 302 -	1 285	1 017		
Sosiale fag	133	23	-	-	23	-	110 -	-	110		
Matematiske fag	107	90	-	1	89	-	17 -	-	17		
Fysiske og kjemiske fag	34	11	-	7	4	-	23 -	17	6		
Maskintekniske fag	138	125	-	96	29	-	13 -	10	3		
Elektrotekniske og data- tekniske fag	38	36	-	24	12	-	2 -	2	-		
Naturvitenskapelige og tekniske fag ellers	236	82	-	62	20	-	154 -	104	50		
Helsevern fag ellers	48	2	-	-	2	-	46 -	-	46		
Fiskefag	8	5	-	4	1	-	3 -	2	1		
Hotell- og restaurantfag	34	17	-	-	17	-	17 -	-	17		
Sivile overvåkings- og tryggingfag	330	265	-	248	17	-	65 -	61	4		
Utdanning på universitets- og høgschoolnivå III Education at the third level, second stage I	739	392	-	62	196	134	347	-	38	160	149
Litteraturfag	5	4	-	-	2	2	1 -	-	1	-	
Religionsfag	72	51	-	29	5	17	21 -	13	4	4	
Estetiske fag	179	34	-	-	9	25	145 -	-	66	79	
Faglærerutdanning	30	4	-	-	-	4	26 -	-	13	13	
Pedagogikk	29	7	-	-	-	7	22 -	-	-	22	
Økonomisk- administrative fag	312	231	-	-	154	77	81 -	-	54	27	
Bygge- og anleggstekniske fag	107	58	-	33	23	2	49 -	25	20	4	
Hotell- og restaurantfag	5	3	-	-	3	-	2 -	-	2	-	

Tabell 11. Studenter etter alder, skoleslag og utdanningens art (enkeltutdanning). 1. oktober 1992
Students by age, type of college and type of education (programme). 1 October 1992

Skoleslag og utdanningens art Type of college and type of education	I alt Total	Alder Age								
		-19	20	21	22	23	24	25-29	30-	
I ALT TOTAL	162 168	9 074	13 501	17 034	17 019	16 812	14 027	37 119	37 582	
UNIVERSITETER UNIVERSITIES	73 778	4 985	6 611	7 186	6 907	6 981	6 413	18 948	15 747	
Utdanning på universitets- og høgskolenivå I Education at the third level, first stage I	21 105	2 607	2 760	2 188	1 740	1 397	1 193	4 096	5 124	
Uspesifisert	8 852	2 177	1 597	853	582	401	356	1 354	1 532	
Enkeltfag	5 238	107	425	588	468	387	352	1 043	1 868	
Språkfag	228	3	10	11	16	7	11	78	92	
Undervisning	903	24	79	98	88	79	60	178	297	
Pedagogikk	33	-	2	-	4	4	1	12	10	
Administrasjon og økonomi, samfunnsvitenskap og jus	3 441	143	361	378	367	302	240	848	802	
Naturvitenskap og teknikk	2 336	149	275	252	210	216	171	570	493	
Helsevern	73	4	11	8	5	1	2	13	29	
Jordbruk, skogbruk og fiske	1	-	-	-	-	-	-	-	1	
Utdanning på universitets- og høgskolenivå II Education at the third level, first stage II	12 431	821	1 213	1 527	1 488	1 385	1 105	2 734	2 158	
Uspesifisert	617	17	39	77	59	82	52	165	126	
Humaniora og estetikk	3 558	259	420	519	470	368	277	676	569	
Språkfag	10	-	-	3	3	-	-	2	2	
Religionsfag	7	-	-	-	-	-	1	2	4	
Estetiske fag	230	35	30	30	36	34	22	33	10	
Allmennlærerutdanning	196	-	2	6	8	6	7	35	132	
Faglærerutdanning	162	17	18	23	26	27	15	20	16	
Adjunktutdanning	214	-	-	-	2	4	2	29	177	
Pedagogikk	594	-	-	-	4	16	38	223	313	
Administrasjon og økonomi, samfunnsvitenskap og jus	3 389	253	385	424	471	404	303	713	436	
Økonomisk- administrative fag	1 807	42	102	227	265	298	255	482	136	
Naturvitenskap og teknikk	1 647	198	217	218	144	146	133	354	237	
Utdanning på universitets- og høgskolenivå III Education at the third level, second stage I	38 022	1 557	2 638	3 471	3 678	4 193	4 095	11 412	6 978	
Humaniora og estetikk	4 333	118	192	232	271	329	329	1 401	1 461	
Religionsfag	427	10	21	30	42	41	56	139	88	
Estetiske fag	47	-	-	1	1	7	5	23	10	
Undervisning	1	-	-	-	-	-	-	1	-	
Faglærerutdanning	156	2	5	17	10	17	11	49	45	
Lektorutdanning	27	-	-	-	-	-	-	-	27	
Pedagogikk	280	1	4	3	12	14	11	94	141	
Administrasjon og økonomi, samfunnsvitenskap og jus	4 687	98	141	226	279	369	406	1 689	1 479	
Økonomisk- administrative fag	215	-	-	-	1	7	23	142	42	
Samfunnsøkonomiske fag	542	9	16	31	64	83	71	194	74	
Psykologiske fag	1 762	155	214	174	131	127	120	526	315	
Sosiologiske fag	215	6	4	4	9	12	11	96	73	
Sosiale fag	84	-	-	-	-	-	-	4	80	
Juridiske fag	8 387	354	591	885	928	949	920	2 292	1 468	
Naturvitenskap og teknikk	5 051	275	337	462	460	495	544	1 732	746	
Maskintekniske fag	1 331	78	175	213	188	214	175	259	29	
Elektrotekniske og datatekniske fag	1 801	96	143	196	223	299	313	484	47	
Kjemi-tekniske fag	1 126	98	190	212	192	174	125	125	10	
Bygge- og anleggstekniske fag	1 530	43	116	132	167	229	247	495	101	
Naturvitenskapelige og tekniske fag ellers	1 481	101	183	256	232	244	166	260	39	
Sykepleiefag	2 417	48	111	147	211	272	285	820	523	
Tannpleiefag	410	20	38	53	48	70	61	92	28	
Apotekfag	287	17	40	46	45	40	36	54	9	
Veterinærfag	311	-	14	34	42	48	35	125	13	
Helsevern fag ellers	40	-	-	-	-	-	1	6	33	
Jordbruksfag	524	16	66	64	66	78	81	117	36	
Garneri- og hagebruksfag	208	8	14	23	32	37	24	59	11	
Skogbruksfag	139	4	13	19	12	21	20	43	7	
Fiskefag	203	-	10	11	12	17	19	91	43	

Tabell 11 (forts.). Studenter etter alder, skoleslag og utdanningens art (enkeltutdanning).
1. oktober 1992 students by age, type of college and type of education
(programme). 1 October 1992

Skoleslag og utdanningens art Type of college and type of education	I alt Total	Alder Age							
		-19	20	21	22	23	24	25-29	30-
UNIVERSITETER (FORTS.)									
Utdanning på forskernivå Education at the third level, second stage II	2 220	-	-	-	1	6	20	706	1 487
Humaniora og estetikk	230	-	-	-	-	-	-	18	212
Idrett	31	-	-	-	-	-	-	3	28
Pedagogikk	14	-	-	-	-	-	-	-	14
Administrasjon og økonomi, samfunnsvitenskap og jus	260	-	-	-	-	-	-	20	240
Økonomisk- administrative fag .	29	-	-	-	-	-	-	12	17
Samfunnsøkonomiske fag	23	-	-	-	-	-	-	4	19
Psykologiske fag	16	-	-	-	-	-	-	1	15
Naturvitenskap og teknikk	1 451	-	-	-	1	6	19	618	807
Bygge- og anleggstekniske fag .	5	-	-	-	-	-	-	-	5
Helsevern	19	-	-	-	-	-	1	13	5
Sykepleiefag	130	-	-	-	-	-	-	15	115
Tannpleiefag	11	-	-	-	-	-	-	2	9
Fiskefag	1	-	-	-	-	-	-	-	1
DISTRIKTSHØYSKOLER REGIONAL COLLEGES.....									
Utdanning på universitets- og høg- skolenivå I Education at the third level, first stage I	17 159	1 265	1 894	2 191	1 996	1 745	1 358	3 232	3 478
Historiefag	10 534	1 068	1 540	1 515	1 187	885	697	1 657	1 985
Litteraturfag	599	47	60	68	56	46	50	121	151
Språkfag	14	3	3	1	-	-	2	2	3
Filosofiske fag	1 338	115	195	222	166	123	86	178	253
Religionsfag	978	279	205	111	45	42	30	112	154
Estetiske fag	216	8	25	32	29	15	20	36	51
Humanistiske fag ellers	45	-	2	6	8	4	5	13	7
Faglærerutdanning	253	5	9	16	31	34	21	55	82
Pedagogikk	24	-	4	3	4	3	1	5	4
Økonomisk- administrative fag .	72	1	9	13	8	6	7	14	14
Samfunnsøkonomiske fag	4 182	315	638	641	510	340	266	621	851
Sosiologiske fag	56	15	10	13	7	3	1	5	2
Statsvitenskapelige fag	74	9	18	11	6	3	4	9	14
Sosialfag	434	38	61	73	49	44	26	79	64
Pressefag	29	8	6	5	1	5	1	3	-
Samfunnsfag ellers	219	-	6	15	22	34	29	80	33
Naturvitenskap og teknikk	709	49	60	67	62	64	60	143	204
Matematiske fag	86	28	14	12	6	2	5	9	10
Fysiske og kjemiske fag	669	88	128	118	86	68	45	82	54
Biologiske fag	7	-	1	3	-	-	1	1	1
Naturvitenskapelige og tekniske fag ellers	102	19	21	17	16	6	2	15	6
Transport- og kommunikasjonsfag ellers	30	7	2	2	5	-	5	4	5
Fiskefag	208	9	25	49	34	26	17	34	14
Idretts- og ungdomsleder- utdanning	15	-	3	1	1	1	-	6	3
Utdanning på universitets- og høg- skolenivå II Education at the third level, first stage II	175	25	35	16	35	16	13	30	5
Språkfag	6 326	197	354	676	784	816	608	1 448	1 443
Religionsfag	72	1	1	7	8	19	13	22	1
Humanistiske fag ellers	16	-	-	2	2	-	4	3	5
Allmennlærerutdanning	22	-	4	1	1	1	-	10	5
Faglærerutdanning	81	-	-	-	-	1	1	6	73
Adjunktutdanning	69	3	9	11	14	13	6	10	3
Økonomisk- administrative fag .	42	-	-	-	-	-	-	3	39
Sosiale fag	2 073	11	22	215	238	265	204	493	625
Pressefag	852	13	42	54	66	86	55	180	356
Samfunnsfag ellers	42	-	-	1	-	4	7	13	17
Naturvitenskap og teknikk	123	-	-	4	7	12	17	45	38
Matematiske fag	23	-	-	5	2	1	-	9	6
Fysiske og kjemiske fag	348	31	32	65	46	48	40	53	33
Biologiske fag	114	19	27	19	17	12	6	8	6
Maskintekniske fag	109	11	15	18	13	29	8	7	8
Elektrotekniske og datatekniske fag	399	24	48	42	66	45	31	89	54
Kjemi-tekniske fag	477	25	39	52	84	72	49	126	30
Bygge- og anleggstekniske fag .	76	5	10	12	15	13	3	13	5
Naturvitenskapelige og tekniske fag ellers	178	9	12	15	12	12	21	76	21
Transport- og kommunikasjonsfag ellers	306	11	21	41	42	50	32	69	40
Vernepoleiefag	394	16	26	50	59	59	55	102	27
Jordbruksfag	66	-	3	10	15	13	8	9	8
Skogbruksfag	137	6	19	19	31	19	13	22	8
Fiskefag	182	7	14	19	27	24	25	51	15
Idretts- og ungdomsleder- utdanning	111	5	9	12	16	15	8	27	19
Utdanning	14	-	1	2	3	3	2	2	1

Tabell 11 (forts.). Studenter etter alder, skoleslag og utdanningens art (enkeltutdanning).
1. oktober 1992 Students by age, type of college and type of education
(programme). 1 October 1992

Skoleslag og utdanningens art Type of college and type of education	I alt Total	Alder Age							
		-19	20	21	22	23	24	25-29	30-
DISTRIKTSHØGSKOLER (FORTS.)									
Utdanning på universitets- og høyskolenivå III Education at the third level, second stage I	299	-	-	-	25	44	53	127	50
Historiefag	17	-	-	-	-	-	1	3	13
Sosiologiske fag	4	-	-	-	-	-	-	-	4
Samfunnsfag ellers	8	-	-	-	-	-	-	4	4
Kjemi-tekniske fag	181	-	-	-	15	27	31	81	27
Naturvitenskapelige og tekniske fag ellers	89	-	-	-	10	17	21	39	2
PEDAGOGISKE HØGSKOLER COLLEGES OF EDUCATION									
Utdanning på universitets- og høyskolenivå I Education at the third level, first stage I	20 882	562	1 209	2 040	2 330	2 236	1 645	3 497	7 363
Språkfag	449	6	18	32	54	44	52	112	131
Religionsfag	101	-	1	-	4	3	6	18	69
Estetiske fag	10	-	-	3	2	2	1	1	1
Faglærerutdanning	61	4	6	7	5	5	8	16	10
Økonomisk- administrative fag .	87	-	5	8	16	7	7	26	18
Samfunnsfag ellers	95	2	6	10	18	14	18	14	13
Utdanning på universitets- og høyskolenivå II Education at the third level, first stage II	20 117	556	1 191	2 008	2 276	2 191	1 586	3 335	6 974
Førskolelærerutdanning	4 768	113	294	618	727	663	415	780	1 158
Allmennlærerutdanning	11 579	399	790	1 175	1 290	1 278	952	1 866	3 829
Faglærerutdanning	1 993	42	107	213	249	238	191	416	537
Adjunktutdanning	524	-	-	-	3	1	4	41	475
Pedagogikk	1 189	1	-	-	4	10	24	218	932
Økonomisk- administrative fag .	26	-	-	-	-	-	-	1	25
Sosiale fag	29	-	-	-	-	-	-	12	17
Pressefag	9	1	-	2	3	1	-	1	1
Utdanning på universitets- og høyskolenivå III Education at the third level, second stage I	316	-	-	-	-	1	7	50	258
Lektorutdanning	167	-	-	-	-	1	7	49	110
Pedagogikk	142	-	-	-	-	-	-	-	142
Samfunnsfag ellers	7	-	-	-	-	-	-	1	6
INGENIØRHØGSKOLER COLLEGES OF ENGINEERING									
Utdanning på gymnasnivå I og II Education at the second level, second stage I and II	11 610	879	1 400	1 704	1 488	1 452	1 094	2 413	1 180
Forkurs	955	157	110	147	123	85	57	160	116
Sjøfartsfag ellers	915	144	106	141	116	79	54	159	116
Utdanning på universitets- og høyskolenivå I Education at the third level, first stage I	40	13	4	6	7	6	3	1	-
Økonomisk- administrative fag .	921	51	123	107	95	101	95	213	136
Sosiologiske fag	501	47	92	76	65	46	39	73	63
Statsvitenskapelige fag	31	2	9	4	2	2	1	5	6
Matematiske fag	30	1	5	5	3	6	2	1	7
Elektrotekniske fag	43	1	6	3	7	3	3	10	10
Bygge- og anleggstekniske fag .	58	-	-	2	5	11	10	26	4
Maritime navigasjonsfag	31	-	-	-	3	4	7	14	3
Maritime maskinistfag	94	-	9	8	8	11	11	28	19
Sivile overvåkings- og tryggingfag	81	-	2	9	2	11	13	32	12
Utdanning på universitets- og høyskolenivå II Education at the third level, first stage II	9 558	671	1 167	1 449	1 258	1 233	894	1 972	914
Økonomisk- administrative fag .	335	4	10	7	13	24	33	79	165
Maskintekniske fag	2 013	139	248	271	260	299	168	450	178
Elektrotekniske og datatekniske fag	4 583	374	590	691	595	548	444	1 001	340
Kjemi-tekniske fag	916	74	149	211	136	124	73	97	52
Bygge- og anleggstekniske fag .	1 210	62	120	163	165	150	122	265	163
Naturvitenskapelige og tekniske fag ellers	265	14	33	60	42	51	21	41	3
Transport- og kommunikasjonsfag ellers	144	4	15	34	30	19	16	21	5
Skogbruksfag	92	-	2	12	17	18	17	18	8
Utdanning på universitets- og høyskolenivå III Education at the third level, second stage I	176	-	-	1	12	33	48	68	14
Bygge- og anleggstekniske fag .	48	-	-	1	7	11	14	15	-
Naturvitenskapelige og tekniske fag ellers	128	-	-	-	5	22	34	53	14

Tabell 11. (forts.). Studenter etter alder, skoleslag og utdanningens art (enkeltutdanning).
1. oktober 1992 Students by age, type of college and type of education
(programme). 1 October 1992

Skoleslag og utdanningens art Type of college and type of education	I alt Total	Alder Age							
		-19	20	21	22	23	24	25-29	30-
SOSIALHØGSKOLER COLLEGES OF SOCIAL WORK	2 075	18	50	119	101	163	135	407	1 082
Utdanning på universitets- og høg- skolenivå I Education at the third level, first stage I	34	-	-	1	2	-	2	8	21
Økonomisk- administrative fag .	15	-	-	-	-	-	-	-	15
Pressefag	19	-	-	1	2	-	2	8	6
Utdanning på universitets- og høg- skolenivå II Education at the third level, first stage II	2 041	18	50	118	99	163	133	399	1 061
Økonomisk- administrative fag .	190	3	7	13	10	20	8	45	84
Sosiale fag	1 825	15	43	105	89	143	125	352	953
Vernepleiefag	26	-	-	-	-	-	-	2	24
HELSEFAGHØGSKOLER COLLEGES OF HEALTH EDUCATION	12 157	247	395	818	1 242	1 492	1 140	2 728	4 095
Utdanning på universitets- og høg- skolenivå I Education at the third level, first stage I	166	10	13	16	23	21	18	34	31
Tannpleiefag	83	9	11	12	10	6	5	13	17
Helsevern fag ellers	83	1	2	4	13	15	13	21	14
Utdanning på universitets- og høg- skolenivå II Education at the third level, first stage II	11 991	237	382	802	1 219	1 471	1 122	2 694	4 064
Økonomisk- administrative fag .	96	-	-	-	-	-	-	10	86
Sosiale fag	79	2	-	2	-	2	2	19	52
Kjemitekniske fag	225	6	18	45	42	23	17	41	33
Sykepleiefag	9 219	187	312	617	983	1 135	842	2 072	3 071
Vernepleiefag	1 274	15	20	63	92	135	110	276	563
Apotekfag	105	12	11	20	18	12	9	17	6
Terapeutiske fag	935	15	21	54	83	161	140	254	207
Helsevern fag ellers	58	-	-	1	1	3	2	5	46
MILITÆRE HØGSKOLER MILITARY COLLEGES.....	794	6	31	84	97	91	83	182	220
Utdanning på universitets- og høg- skolenivå II Education at the third level, first stage II	433	6	31	84	89	65	53	87	18
Bygge- og anleggstekniske fag .	65	6	22	19	6	2	5	4	1
Militære fag	368	-	9	65	83	63	48	83	17
Utdanning på universitets- og høg- skolenivå III Education at the third level, second stage I	291	-	-	-	6	26	30	95	134
Militære fag	291	-	-	-	6	26	30	95	134
Utdanning på forskernivå Education at the third level, second stage II	70	-	-	-	2	-	-	-	68
Militære fag	70	-	-	-	2	-	-	-	68

Tabell 11. (forts.) Studenter etter alder, skoleslag og utdanningens art (enkeltutdanning).
1. oktober 1992 Students by age, type of college and type of education
(programme). 1 October 1992

Skoleslag og utdanningens art Type of college and type of education	I alt Total	Alder Age							
		-19	20	21	22	23	24	25-29	30-
ANDRE HØGSKOLER OTHER COLLEGES OF HIGHER EDUCATION	23 713	1 112	1 911	2 892	2 858	2 652	2 159	5 712	4 417
Utdanning på gymnasnivå I og II Education at the second level, second stage I and II	132	65	17	12	14	6	5	11	2
Religionsfag	69	47	8	4	3	2	1	2	2
Estetiske fag	33	7	1	5	5	2	4	9	-
Sjøfartsfag ellers	30	11	8	3	6	2	-	-	-
Utdanning på universitets- og høg- skolenivå I Education at the third level, first stage I	14 091	721	1 261	1 706	1 583	1 393	1 104	3 336	2 987
Litteraturfag	18	-	1	1	2	2	1	3	8
Språkfag	275	-	-	5	12	27	22	107	102
Religionsfag	257	30	38	30	39	28	13	40	39
Estetiske fag	87	16	11	15	14	11	6	11	3
Faglærerutdanning	39	9	11	6	7	2	1	3	-
Pedagogikk	142	8	11	13	13	13	7	35	42
Økonomisk- administrative fag .	11 716	576	1 065	1 480	1 307	1 111	889	2 715	2 573
Samfunnsøkonomiske fag	20	-	-	4	-	2	1	6	7
Statsvitenskapelige fag	34	2	1	5	10	2	1	4	9
Pressefag	105	-	-	1	5	19	15	38	27
Matematiske fag	584	68	93	96	77	58	28	94	70
Biologiske fag	16	5	4	3	1	1	-	1	1
Elektrotekniske fag	12	-	-	-	1	1	-	7	3
Maritime navigasjonsfag	100	3	7	5	21	11	14	27	12
Maritime maskinistfag	72	-	3	6	7	12	5	24	15
Lufttrafikkfag	44	-	-	4	6	10	13	11	-
Transport- og kommunikasjonsfag ellers	132	3	10	14	17	20	21	37	10
Fiskefag	58	1	5	5	17	9	4	15	2
Hotell- og restaurantfag	366	-	1	13	27	54	63	155	53
Sivile overvåkings- og tryggingsfag	14	-	-	-	-	-	-	3	11
Utdanning på universitets- og høg- skolenivå II Education at the third level, first stage II	8 751	320	629	1 155	1 228	1 194	983	2 069	1 173
Litteraturfag	355	18	30	39	29	23	30	67	119
Religionsfag	118	-	8	5	15	16	14	35	25
Estetiske fag	772	8	17	46	73	92	98	311	127
Førskolelærerutdanning	31	-	-	1	3	3	1	3	20
Faglærerutdanning	470	50	79	92	59	39	26	59	66
Adjunktutdanning	30	-	-	-	-	-	-	1	29
Økonomisk- administrative fag .	5 869	203	400	791	901	904	711	1 402	557
Sosiale fag	133	-	-	-	-	-	-	11	122
Matematiske fag	107	-	2	4	15	28	20	33	5
Fysiske og kjemiske fag	34	4	9	4	2	3	7	2	3
Maskintekniske fag	138	11	34	18	11	9	16	26	13
Elektrotekniske og datatekniske fag	38	-	2	7	-	1	5	13	10
Naturvitenskapelige og tekniske fag ellers	236	23	35	50	28	24	18	41	17
Helsevern fag ellers	48	-	-	-	-	-	-	2	46
Fiskefag	8	-	-	1	1	1	2	2	1
Hotell- og restaurantfag	34	-	-	-	1	1	3	24	5
Sivile overvåkings- og tryggingsfag	330	3	13	97	90	50	32	37	8
Utdanning på universitets- og høg- skolenivå III Education at the third level, second stage I	739	6	4	19	33	59	67	296	255
Litteraturfag	5	-	-	-	-	-	-	3	2
Religionsfag	72	6	2	9	9	8	10	22	6
Estetiske fag	179	-	-	-	3	13	18	87	58
Faglærerutdanning	30	-	-	-	-	3	3	8	16
Pedagogikk	29	-	-	-	-	-	-	7	22
Økonomisk- administrative fag .	312	-	-	1	9	30	24	115	133
Bygge- og anleggstekniske fag .	107	-	2	9	12	5	12	50	17
Hotell- og restaurantfag	5	-	-	-	-	-	-	4	1

Tabell 12. Studenter etter kjønn/bosted, skolefylke og skoleslag. 1. oktober 1992
 Students by sex/place of residence, college county and type of college. 1 October 1992

Skolefylke og skoleslag College county and type of college	I alt Total	Kjønn Sex		Bosted Place of residence			Studenter fra andre fylker i prosent av studenter i alt Students from other counties as per- centage of students, total
		Menn Males	Kvinner Females	Bosatte i skole- kommunen Resident in the college muni- cipality	Bosatte i andre kommuner i skole- fylket Resident in other muni- cipalities in the college county	Bosatte utenfor skole- fylket Resident outside the college county	
I alt Total	162 168	74 748	87 420	50 920	27 017	84 231	51,9
ØSTFOLD	4 003	1 760	2 243	665	2 330	1 008	25,2
Distriktshøgskoler Regional colleges .	1 415	629	786	187	748	480	33,9
Pedagogiske høgszkoler Colleges of education	838	251	587	130	585	123	14,7
Ingeniørhøgskoler Colleges of engineering	710	491	219	155	377	178	25,1
Helsefaghøgskoler Colleges of health education	596	106	490	98	333	165	27,7
Andre høgszkoler Other colleges of higher education	444	283	161	95	287	62	14,0
AKERSHUS	7 075	3 992	3 083	805	1 378	4 892	69,1
Universiteter Universities	1 528	812	716	137	142	1 249	81,7
Pedagogiske høgszkoler Colleges of education	619	89	530	48	73	498	80,5
Ingeniørhøgskoler Colleges of engineering	778	702	76	100	114	564	72,5
Helsefaghøgskoler Colleges of health education	749	135	614	59	193	497	66,4
Andre høgszkoler Other colleges of higher education	3 401	2 254	1 147	461	856	2 084	61,3
OSLO	55 280	23 881	31 399	20 581	-	34 699	62,8
Universiteter Universities	35 462	15 323	20 139	13 633	-	21 829	61,6
Distriktshøgskoler Regional colleges .	279	102	177	78	-	201	72,0
Pedagogiske høgszkoler Colleges of education	3 337	1 031	2 306	1 110	-	2 227	66,7
Ingeniørhøgskoler Colleges of engineering	1 146	917	229	456	-	690	60,2
Sosialhøgskoler Colleges of social work	1 205	312	893	392	-	813	67,5
Helsefaghøgskoler Colleges of health education	2 824	422	2 402	867	-	1 957	69,3
Andre høgszkoler Other colleges of higher education	11 027	5 774	5 253	4 045	-	6 982	63,3
HEDMARK	2 877	973	1 904	336	1 228	1 313	45,6
Distriktshøgskoler Regional colleges .	962	477	485	37	399	526	54,7
Pedagogiske høgszkoler Colleges of education	1 490	433	1 057	242	569	679	45,6
Ingeniørhøgskoler Colleges of engineering	13	11	2	6	3	4	30,8
Helsefaghøgskoler Colleges of health education	412	52	360	51	257	104	25,2
OPPLAND	3 324	1 700	1 624	645	929	1 750	52,6
Distriktshøgskoler Regional colleges .	1 471	517	954	333	314	824	56,0
Ingeniørhøgskoler Colleges of engineering	850	736	114	112	187	551	64,8
Helsefaghøgskoler Colleges of health education	360	36	324	87	179	94	26,1
Andre høgszkoler Other colleges of higher education	643	411	232	113	249	281	43,7

Tabell 12 (forts.). Studenter etter kjønn/bosted, skolefylke og skoleslag. 1. oktober 1992
 Students by sex/place of residence, college county and type of college.
 1 October 1992

Skolefylke og skoleslag College county and type of college	I alt Total	Kjønn Sex		Bosted Place of residence			Studenter fra andre fylker i prosent av studenter i alt Students from other counties as per- centage of students, total
		Menn Males	Kvinner Females	Bosatte i skole- kommunen Resident in the college municipi- pality	Bosatte i andre kommuner i skole- fylket Resident in other municipi- palities in the college county	Bosatte utenfor skole- fylket Resident outside the college county	
BUSKERUD	2 256	1 289	967	511	722	1 023	45,3
Pedagogiske høyskoler Colleges of education	519	264	255	60	41	418	80,5
Ingeniørhøyskoler Colleges of engineering	840	619	221	207	274	359	42,7
Helsefaghøyskoler Colleges of health education	253	31	222	55	109	89	35,2
Andre høyskoler Other colleges of higher education	644	375	269	189	298	157	24,4
VESTFOLD	3 058	1 393	1 665	536	1 402	1 120	36,6
Pedagogiske høyskoler Colleges of education	1 379	294	1 085	181	631	567	41,1
Ingeniørhøyskoler Colleges of engineering	1 082	846	236	167	443	472	43,6
Helsefaghøyskoler Colleges of health education	197	13	184	63	114	20	10,2
Andre høyskoler Other colleges of higher education	400	240	160	125	214	61	15,3
TELEMARK	3 767	1 700	2 067	540	1 169	2 058	54,6
Distriktshøyskoler Regional colleges . Pedagogiske høyskoler Colleges of education	1 383	626	757	111	384	888	64,2
Ingeniørhøyskoler Colleges of engineering	1 011	237	774	106	279	626	61,9
Helsefaghøyskoler Colleges of health education	682	568	114	116	207	359	52,6
Andre høyskoler Other colleges of higher education	306	24	282	126	122	58	19,0
AUST-AGDER	385	245	140	81	177	127	33,0
Ingeniørhøyskoler Colleges of engineering	1 050	639	411	198	284	568	54,1
Helsefaghøyskoler Colleges of health education	803	618	185	96	199	508	63,3
VEST-AGDER	247	21	226	102	85	60	24,3
Distriktshøyskoler Regional colleges . Pedagogiske høyskoler Colleges of education	4 174	1 506	2 668	1 418	870	1 886	45,2
Ingeniørhøyskoler Colleges of engineering	1 948	880	1 068	699	341	908	46,6
Helsefaghøyskoler Colleges of health education	1 658	435	1 223	511	418	729	44,0
Andre høyskoler Other colleges of higher education	43	40	3	22	9	12	27,9
Sosialhøyskoler Colleges of social work	466	101	365	120	114	232	49,8
Helsefaghøyskoler Colleges of health education	262	27	235	121	80	61	23,3
ROGALAND	263	124	139	65	22	176	66,9
Distriktshøyskoler Regional colleges . Pedagogiske høyskoler Colleges of education	6 734	3 043	3 691	2 080	2 664	1 990	29,6
Ingeniørhøyskoler Colleges of engineering	2 780	1 690	1 090	1 028	1 062	690	24,8
Sosialhøyskoler Colleges of social work	931	215	716	321	511	99	10,6
Helsefaghøyskoler Colleges of health education	34	27	7	14	12	8	23,5
Andre høyskoler Other colleges of higher education	466	101	365	120	114	232	49,8
Sosialhøyskoler Colleges of social work	889	91	798	249	390	250	28,1
Helsefaghøyskoler Colleges of health education	1 634	919	715	348	575	711	43,5

Tabell 12 (forts.). Studenter etter kjønn/bosted, skolefylke og skoleslag. 1. oktober 1992
 Students by sex/place of residence, college county and type of college.
 1 October 1992

Skolefylke og skoleslag College county and type of college	I alt Total	Kjønn Sex		Bosted Place of residence			Studenter fra andre fylker i prosent av studenter i alt Students from other counties as per- centage of students, total
		Menn Males	Kvinner Females	Bosatte i skole- kommunen Resident in the college municipi- pality	Bosatte i kommuner i skole- fylket Resident in other municipi- palities in the college county	Bosatte utenfor skole- fylket Resident outside the college county	
HORDALAND	23 950	10 741	13 209	9 701	3 678	10 571	44,1
Universiteter Universities	16 848	7 974	8 874	6 396	1 825	8 627	51,2
Pedagogiske høgszkoler Colleges of education	2 092	503	1 589	856	658	578	27,6
Ingeniørhøgszkoler Colleges of engineering	1 239	970	269	613	374	252	20,3
Helsefaghøgszkoler Colleges of health education	1 539	215	1 324	731	416	392	25,5
Andre høgszkoler Other colleges of higher education	2 232	1 079	1 153	1 105	405	722	32,3
SOGN OG FJORDANE	1 873	623	1 250	247	770	856	45,7
Distriktshøgszkoler Regional colleges .	811	314	497	104	300	407	50,2
Pedagogiske høgszkoler Colleges of education	700	203	497	74	295	331	47,3
Ingeniørhøgszkoler Colleges of engineering	86	74	12	21	45	20	23,3
Helsefaghøgszkoler Colleges of health education	276	32	244	48	130	98	35,5
MØRE OG ROMSDAL	5 067	2 472	2 595	1 094	2 491	1 482	29,2
Distriktshøgszkoler Regional colleges .	2 392	1 159	1 233	415	1 043	934	39,0
Pedagogiske høgszkoler Colleges of education	896	294	602	115	517	264	29,5
Ingeniørhøgszkoler Colleges of engineering	489	415	74	114	257	118	24,1
Helsefaghøgszkoler Colleges of health education	474	54	420	147	286	41	8,6
Andre høgszkoler Other colleges of higher education	816	550	266	303	388	125	15,3
SØR-TRØNDELAG	20 893	11 382	9 511	6 588	2 094	12 211	58,4
Universiteter Universities	14 644	8 537	6 107	4 322	1 031	9 291	63,4
Distriktshøgszkoler Regional colleges .	683	320	363	206	108	369	54,0
Pedagogiske høgszkoler Colleges of education	1 257	233	1 024	478	311	468	37,2
Ingeniørhøgszkoler Colleges of engineering	1 784	1 392	392	515	227	1 042	58,4
Sosialhøgszkoler Colleges of social work	404	73	331	146	46	212	52,5
Helsefaghøgszkoler Colleges of health education	866	119	747	377	192	297	34,3
Andre høgszkoler Other colleges of higher education	1 255	708	547	544	179	532	42,4
NORD-TRØNDELAG	2 240	877	1 363	454	910	876	39,1
Distriktshøgszkoler Regional colleges .	613	376	237	131	177	305	49,8
Pedagogiske høgszkoler Colleges of education	1 022	342	680	149	446	427	41,8
Ingeniørhøgszkoler Colleges of engineering	119	97	22	35	51	33	27,7
Helsefaghøgszkoler Colleges of health education	486	62	424	139	236	111	22,8

Tabell 12 (forts.). Studenter etter kjønn/bosted, skolefylke og skoleslag. 1. oktober 1992
 Students by sex/place of residence, college county and type of college.
 1 October 1992

Skolefylke og skoleslag College county and type of college	I alt Total	Kjønn Sex		Bosted Place of residence			Studenter fra andre fylker i prosent av studenter i alt Students from other counties as per- centage of students, total
		Menn Males	Kvinner Females	Bosatte i skole- kommunen Resident in the college muni- cipality	Bosatte i andre kommuner i skole- fylket Resident in other muni- cipalities in the college county	Bosatte utenfor skole- fylket Resident outside the college county	
NORDLAND	4 529	2 266	2 263	1 327	1 855	1 347	29,7
Distriktshøgschooler Regional colleges .	1 490	789	701	497	467	526	35,3
Pedagogiske høgschooler Colleges of education	1 467	518	949	318	786	363	24,7
Ingeniørhøgschooler Colleges of engineering	869	727	142	236	268	365	42,0
Helsefaghøgschooler Colleges of health education	464	65	399	146	254	64	13,8
Andre høgschooler Other colleges of higher education	239	167	72	130	80	29	12,1
TROMSØ	7 463	3 240	4 223	2 685	1 547	3 231	43,3
Universiteter Universities	5 296	2 470	2 826	1 837	844	2 615	49,4
Distriktshøgschooler Regional colleges .	336	192	144	145	104	87	25,9
Pedagogiske høgschooler Colleges of education	681	186	495	255	280	146	21,4
Ingeniørhøgschooler Colleges of engineering	28	22	6	17	6	5	17,9
Helsefaghøgschooler Colleges of health education	792	130	662	319	249	224	28,3
Andre høgschooler Other colleges of higher education	330	240	90	112	64	154	46,7
FINNMARK	1 761	523	1 238	509	696	556	31,6
Distriktshøgschooler Regional colleges .	596	217	379	156	145	295	49,5
Pedagogiske høgschooler Colleges of education	985	281	704	293	442	250	25,4
Ingeniørhøgschooler Colleges of engineering	15	9	6	7	6	2	13,3
Helsefaghøgschooler Colleges of health education	165	16	149	53	103	9	5,5
UOPPGITT	794	748	46	-	-	794	100,0
Militære høgschooler Military colleges .	794	748	46	-	-	794	100,0

Tabell 13. Studenter etter bostedsfylke, kjønn, skolefylke og skoleslag. 1. oktober 1992

Kjønn, skolefylke og skoleslag	Bostedsfylke											
	I alt Total	Øst- fold	Akers- hus	Oslo	Hed- mark	Opp- land	Buske- rud	Vest- fold	Tele- mark	Aust- Agder	Vest- Agder	
MENN OG KVINNER.....	162 168	7 348	16 976	24 086	5 787	5 266	6 573	6 769	4 595	3 208	5 047	
Østfold.....	4 003	2 995	219	100	64	53	54	138	43	26	21	
Distriktshøgskoler....	1 415	935	91	51	30	27	25	57	15	16	11	
Pedagogiske høgschooler.	838	715	33	8	4	5	6	20	6	4	1	
Ingeniørhøgskoler.....	710	532	42	10	14	10	11	16	16	5	6	
Helsefaghøgskoler.....	596	431	25	12	15	10	11	41	5	1	3	
Andre høgschooler.....	444	382	28	19	1	1	1	4	1	-	-	
Akershus.....	7 075	302	2 183	1 252	382	251	420	317	153	91	114	
Universiteter.....	1 528	101	279	66	113	104	98	61	68	33	37	
Pedagogiske høgschooler.	619	51	121	91	42	23	32	53	18	9	13	
Ingeniørhøgskoler.....	778	20	214	247	22	14	46	29	7	7	13	
Helsefaghøgskoler.....	749	21	252	150	59	32	67	30	9	6	7	
Andre høgschooler.....	3 401	109	1 317	698	146	78	177	144	51	36	44	
Oslo.....	55 280	2 653	11 677	20 581	1 895	1 693	2 806	2 511	1 449	873	1 031	
Universiteter.....	35 462	1 742	6 947	13 633	1 263	1 070	1 745	1 746	1 022	606	673	
Distriktshøgskoler....	279	19	76	78	6	18	15	13	9	5	3	
Pedagogiske høgschooler.	3 337	119	869	1 110	98	123	196	146	112	53	72	
Ingeniørhøgskoler.....	1 146	18	414	456	34	29	75	28	9	5	7	
Sosialhøgskoler.....	1 205	62	244	392	51	46	76	58	41	15	25	
Helsefaghøgskoler.....	2 824	164	492	867	85	109	175	118	92	64	82	
Andre høgschooler.....	11 027	529	2 635	4 045	358	298	524	402	164	125	169	
Hedmark.....	2 877	66	186	61	1 564	407	73	43	45	13	21	
Distriktshøgskoler....	962	39	57	23	436	69	42	25	28	8	13	
Pedagogiske høgschooler.	1 490	24	118	32	811	296	28	17	15	5	5	
Ingeniørhøgskoler.....	13	-	-	-	9	1	-	-	-	-	-	
Helsefaghøgskoler.....	412	3	11	6	308	41	3	1	2	-	3	
Oppland.....	3 324	69	157	103	634	1 574	113	61	34	24	28	
Distriktshøgskoler....	1 471	47	83	65	169	647	48	36	15	16	17	
Ingeniørhøgskoler.....	850	16	69	28	195	299	49	20	16	7	7	
Helsefaghøgskoler.....	360	3	4	5	42	266	11	2	3	1	1	
Andre høgschooler.....	643	3	1	5	228	362	5	3	-	-	3	
Buskerud.....	2 256	52	127	54	49	73	1 233	156	95	19	36	
Pedagogiske høgschooler.	519	24	29	13	20	55	101	27	10	8	18	
Ingeniørhøgskoler.....	840	20	36	27	22	14	481	44	55	7	12	
Helsefaghøgskoler.....	253	1	38	3	1	3	164	23	3	3	1	
Andre høgschooler.....	644	7	24	11	6	1	487	62	27	1	5	
Vestfold.....	3 058	76	116	64	30	48	247	1 938	89	32	35	
Pedagogiske høgschooler.	1 379	35	41	26	13	37	183	812	48	7	8	
Ingeniørhøgskoler.....	1 082	37	69	26	15	9	55	610	27	24	22	
Helsefaghøgskoler.....	197	3	2	1	-	1	4	177	6	-	1	
Andre høgschooler.....	400	1	4	11	2	1	5	339	8	1	4	
Telemark.....	3 767	66	144	78	79	84	349	340	1 709	171	125	
Distriktshøgskoler....	1 383	36	74	39	51	50	105	122	495	52	29	
Pedagogiske høgschooler.	1 011	16	41	17	16	29	198	55	385	40	45	
Ingeniørhøgskoler.....	682	11	27	16	8	5	34	111	323	17	22	
Helsefaghøgskoler.....	306	3	2	1	2	-	8	32	248	3	3	
Andre høgschooler.....	385	-	-	5	2	-	4	20	258	59	26	

Students by county of residence, sex, college county and type of college. 1 October 1992

County of residence													Sex, college county and type of college	
Roga-land	Horda-land	Sogn og Fjordane	Møre og Romsdal	Sør-Trøndelag	Nord-Trøndelag	Nordland	Troms	Finnmark	Utlendet	Uopp-gitt	Un-known			
10 881	17 276	3 766	9 070	11 419	4 517	8 323	6 623	3 138	621	879			MALES AND FEMALES	
33	51	16	44	39	19	27	23	20	3	15			Østfold	
21	34	9	21	18	14	13	13	9	-	5			Regional colleges	
4	6	1	5	3	1	5	1	4	1	5			Colleges of education	
6	3	2	9	8	2	5	5	6	-	2			Colleges of engineering	
2	8	4	9	9	2	2	4	1	-	1			Colleges of health education	
-	-	-	-	1	-	2	-	-	2	2			Other colleges of higher education	
235	198	150	249	174	140	204	103	68	10	79			Akershus	
62	76	44	68	91	97	65	28	20	4	13			Universities	
12	30	9	33	19	18	27	8	10	-	-			Colleges of education	
11	22	4	31	12	3	44	11	12	6	3			Colleges of engineering	
7	7	43	26	12	2	10	2	6	-	1			Colleges of health education	
143	63	50	91	40	20	58	54	20	-	62			Other colleges of higher education	
1 180	906	456	1 289	1 126	513	939	575	367	442	318			Oslo	
738	462	293	788	763	336	565	302	215	386	167			Universities	
8	6	-	9	3	1	4	3	2	1	-			Regional colleges	
44	85	13	71	50	29	26	78	26	3	14			Colleges of education	
8	4	6	11	5	5	10	9	8	1	4			Colleges of engineering	
19	51	11	26	17	14	25	22	6	2	2			Colleges of social work	
83	46	24	124	94	40	78	33	20	8	26			Colleges of health education	
280	252	109	260	194	88	231	128	90	41	105			Other colleges of higher education	
35	63	37	55	77	37	40	30	17	2	5			Hedmark	
21	42	22	20	37	23	23	22	10	1	1			Regional colleges	
13	20	13	27	23	12	14	7	5	1	4			Colleges of education	
-	-	-	1	1	-	1	-	-	-	-			Colleges of engineering	
1	1	2	7	16	2	2	1	2	-	-			Colleges of health education	
46	79	64	91	49	87	59	29	16	3	4			Oppland	
21	53	21	59	34	66	39	21	9	1	4			Regional colleges	
19	22	30	19	12	16	14	6	4	2	-			Colleges of engineering	
1	3	5	6	2	3	-	2	-	-	-			Colleges of health education	
5	1	8	7	1	2	6	-	3	-	-			Other colleges of higher education	
58	61	38	43	23	19	42	33	26	-	19			Buskerud	
39	35	18	32	12	13	19	18	15	-	13			Colleges of education	
18	21	15	10	10	5	20	12	10	-	1			Colleges of engineering	
1	1	4	1	-	1	-	2	1	-	2			Colleges of health education	
-	4	1	-	1	-	3	1	-	-	3			Other colleges of higher education	
102	60	17	29	51	28	49	15	19	-	11			Vestfold	
75	16	3	7	37	20	5	2	1	-	3			Colleges of education	
23	44	14	21	12	7	43	10	11	-	3			Colleges of engineering	
-	-	-	-	1	-	-	1	-	-	-			Colleges of health education	
4	2	-	1	1	1	1	2	7	-	5			Other colleges of higher education	
123	142	32	84	51	32	80	40	26	4	8			Telemark	
56	79	21	41	27	20	43	22	15	3	3			Regional colleges	
46	32	3	30	13	6	19	13	3	1	3			Colleges of education	
18	28	7	13	10	5	16	2	8	-	1			Colleges of engineering	
-	1	-	-	1	1	-	1	-	-	-			Colleges of health education	
3	2	1	-	-	-	2	2	-	-	1			Other colleges of higher education	

Tabell 13 (forts.). Studenter etter bostedsfylke, kjønn, skolefylke og skoleslag. 1. oktober 1992

Kjønn, skolefylke og skoleslag	Bostedsfylke										
	I alt Total	Øst- fold	Akers- hus	Oslo	Hed- mark	Opp- land	Buske- rud	Vest- fold	Tele- mark	Aust- Agder	Vest- Agder
Aust-Agder.....	1 050	21	28	14	14	6	24	54	46	482	170
Ingeniørhøgskoler.....	803	18	27	14	12	6	22	48	31	295	154
Helsefaghøgskoler.....	247	3	1	-	2	-	2	6	15	187	16
Vest-Agder.....	4 174	37	78	44	41	20	66	101	90	814	2 288
Distriktshøgskoler....	1 948	23	52	31	26	13	40	61	46	278	1 040
Pedagogiske høgskoler.	1 658	7	18	6	11	4	9	25	24	461	929
Ingeniørhøgskoler.....	43	-	-	-	-	1	1	-	1	5	31
Helsefaghøgskoler.....	262	2	2	1	2	-	1	4	1	22	201
Andre høgskoler.....	263	5	6	6	2	2	15	11	18	48	87
Rogaland.....	6 734	59	96	90	30	43	58	83	101	76	210
Distriktshøgskoler....	2 780	21	35	34	11	16	19	28	19	30	89
Pedagogiske høgskoler.	931	1	4	4	-	-	4	5	2	5	24
Ingeniørhøgskoler.....	34	-	-	-	-	-	-	-	-	-	-
Sosialhøgskoler.....	466	16	15	12	6	5	8	9	9	12	28
Helsefaghøgskoler.....	889	5	3	2	5	-	3	9	57	14	39
Andre høgskoler.....	1 634	16	39	38	8	22	24	32	14	15	30
Hordaland.....	23 950	300	510	531	232	212	331	349	286	260	496
Universiteter.....	16 848	264	432	450	195	181	286	302	233	224	433
Pedagogiske høgskoler.	2 092	8	13	10	6	9	14	6	13	8	14
Ingeniørhøgskoler.....	1 239	1	10	6	3	5	10	6	7	5	9
Helsefaghøgskoler.....	1 539	7	19	10	8	10	11	10	11	8	19
Andre høgskoler.....	2 232	20	36	55	20	7	10	25	22	15	21
Sogn og Fjordane.....	1 873	20	30	23	11	47	60	18	19	17	19
Distriktshøgskoler....	811	15	16	19	4	20	28	11	12	10	8
Pedagogiske høgskoler.	700	3	11	4	5	23	30	3	6	6	9
Ingeniørhøgskoler.....	86	1	-	-	-	-	1	-	-	-	-
Helsefaghøgskoler.....	276	1	3	-	2	4	1	4	1	1	2
Møre og Romsdal.....	5 067	39	86	85	55	62	60	37	30	32	36
Distriktshøgskoler....	2 392	28	54	62	43	39	44	30	23	23	21
Pedagogiske høgskoler.	896	8	16	5	6	13	11	3	5	4	14
Ingeniørhøgskoler.....	489	1	5	3	4	5	2	2	1	-	-
Helsefaghøgskoler.....	474	-	-	4	2	2	3	1	-	-	-
Andre høgskoler.....	816	2	11	11	-	3	-	1	1	5	1
Sør-Trøndelag.....	20 893	421	989	686	567	544	516	432	327	200	292
Universiteter.....	14 644	370	883	618	428	428	437	372	288	183	250
Distriktshøgskoler....	683	10	14	7	27	22	15	7	5	3	2
Pedagogiske høgskoler.	1 257	7	23	11	28	19	15	13	7	5	14
Ingeniørhøgskoler.....	1 784	17	45	21	41	40	31	21	11	5	14
Sosialhøgskoler.....	404	5	6	8	8	6	5	11	3	-	4
Helsefaghøgskoler.....	866	4	8	4	15	11	4	4	4	3	4
Andre høgskoler.....	1 255	8	10	17	20	18	9	4	9	1	4
Nord-Trøndelag.....	2 240	10	15	11	37	32	16	10	6	11	5
Distriktshøgskoler....	613	4	7	3	19	17	7	3	3	6	3
Pedagogiske høgskoler.	1 022	6	8	6	18	14	7	6	3	4	2
Ingeniørhøgskoler.....	119	-	-	-	-	-	-	-	-	-	-
Helsefaghøgskoler.....	486	-	-	2	-	1	2	1	-	1	-
Nordland.....	4 529	40	47	49	33	19	20	44	18	13	16
Distriktshøgskoler....	1 490	19	20	28	18	9	8	25	9	5	7
Pedagogiske høgskoler.	1 467	9	16	14	12	7	7	17	5	7	4
Ingeniørhøgskoler.....	869	8	9	5	1	2	3	1	4	1	3
Helsefaghøgskoler.....	464	4	2	1	2	1	2	1	-	-	1
Andre høgskoler.....	239	-	-	1	-	-	-	-	-	-	1

Students by county of residence, sex, college county and type of college. 1 October 1992

County of residence											Sex, college county and type of college
Roga-land	Horda-land	Sogn og Fjordane	Møre og Romsdal	Sør-Trøndelag	Nord-Trøndelag	Nord-land	Troms	Finnmark	Utlan-det Foreign countries	Uopp-gitt Un-known	
65	49	15	14	5	10	14	12	7	-	-	Aust-Agder
63	44	14	13	4	9	12	10	7	-	-	Colleges of engineering
2	5	1	1	1	1	2	2	-	-	-	Colleges of health education
264	111	20	56	28	24	34	33	10	5	10	Vest-Agder
134	71	15	37	22	18	17	16	4	-	4	Regional colleges
97	24	1	10	3	4	11	10	4	-	-	Colleges of education
-	-	1	1	-	-	-	-	-	1	1	Colleges of engineering
10	5	2	3	-	1	2	1	1	-	1	Colleges of health education
23	11	1	5	3	1	4	6	1	4	4	Other colleges of higher education
4 744	558	71	105	75	35	114	72	69	4	41	Rogaland
2 090	183	29	47	21	16	35	23	19	1	14	Regional colleges
832	27	4	5	4	-	4	5	-	-	1	Colleges of education
26	8	-	-	-	-	-	-	-	-	-	Colleges of engineering
234	65	6	10	7	5	9	6	3	-	1	Colleges of social work
639	52	5	15	12	2	2	3	2	-	20	Colleges of health education
923	223	27	28	31	12	64	35	45	3	5	Other colleges of higher education
3 049	13 379	1 075	1 490	318	157	393	192	129	43	218	Hordaland
2 389	8 221	804	1 283	245	131	310	159	97	22	187	Universities
354	1 514	35	45	12	3	9	4	5	-	10	Colleges of education
60	987	61	29	7	5	13	7	7	-	1	Colleges of engineering
83	1 147	59	61	18	11	28	7	7	3	2	Colleges of health education
163	1 510	116	72	36	7	33	15	13	18	18	Other colleges of higher education
55	343	1 017	128	19	13	13	10	7	-	4	Sogn og Fjordane
18	152	404	51	14	8	7	6	4	-	4	Regional colleges
36	153	369	29	3	4	2	2	2	-	-	Colleges of education
-	14	66	3	-	-	-	1	-	-	-	Colleges of engineering
1	24	178	45	2	1	4	1	1	-	-	Colleges of health education
85	209	377	3 585	110	50	64	19	21	3	22	Møre og Romsdal
54	131	183	1 458	73	34	43	14	14	3	18	Regional colleges
18	32	99	632	15	5	6	-	3	-	1	Colleges of education
3	16	56	371	4	1	8	4	2	-	1	Colleges of engineering
1	5	4	433	12	4	2	-	-	-	1	Colleges of health education
9	25	35	691	6	6	5	1	2	-	1	Other colleges of higher education
616	783	309	1 500	8 682	1 736	1 445	436	284	74	54	Sør-Trøndelag
537	674	240	973	5 353	1 105	970	287	160	42	46	Universities
9	19	17	55	314	68	51	20	18	-	-	Regional colleges
19	16	3	114	789	93	41	10	30	-	-	Colleges of education
26	35	28	174	742	202	227	62	37	5	-	Colleges of engineering
-	10	1	31	192	56	29	20	9	-	-	Colleges of social work
12	9	7	86	569	74	41	5	1	-	1	Colleges of health education
13	20	13	67	723	138	86	32	29	27	7	Other colleges of higher education
21	26	12	108	341	1 364	169	27	11	2	6	Nord-Trøndelag
10	15	8	23	83	308	69	16	5	1	3	Regional colleges
11	9	3	70	197	595	50	8	3	-	2	Colleges of education
-	-	-	6	13	86	11	1	2	-	-	Colleges of engineering
-	2	1	9	48	375	39	2	1	1	1	Colleges of health education
35	54	19	67	87	154	3 182	448	170	1	13	Nordland
20	29	12	32	40	48	964	132	59	1	5	Regional colleges
10	16	3	30	41	100	1 104	46	16	-	3	Colleges of education
3	6	1	2	4	2	504	217	89	-	4	Colleges of engineering
1	2	3	3	2	4	400	33	2	-	-	Colleges of health education
1	1	-	-	-	-	210	20	4	-	1	Other colleges of higher education

Tabell 13 (forts.). Studenter etter bostedsfylke, kjønn, skolefylke og skoleslag. 1. oktober 1992

Kjønn, skolefylke og skoleslag	Bostedsfylke										
	I alt Total	Østfold	Akershus	Oslo	Hedmark	Oppland	Buskerud	Vestfold	Telemark	Aust-Agder	Vest-Agder
Troms.....	7 463	79	170	142	38	55	71	95	45	36	35
Universiteter.....	5 296	73	156	116	35	52	64	84	39	28	32
Distriktshøgskoler....	336	-	1	2	1	1	1	-	1	1	1
Pedagogiske høyskoler.	681	3	4	10	-	-	2	6	1	3	1
Ingeniørhøgskoler.....	28	-	1	-	-	-	-	-	-	1	-
Helsefaghøgskoler.....	792	1	1	6	-	2	2	4	2	1	1
Andre høyskoler.....	330	2	7	8	2	-	2	1	2	2	-
Finnmark.....	1 761	13	22	16	6	10	17	11	5	6	9
Distriktshøgskoler....	596	8	14	9	4	7	14	7	3	4	4
Pedagogiske høyskoler.	985	5	7	7	2	3	2	4	2	2	5
Ingeniørhøgskoler.....	15	-	1	-	-	-	-	-	-	-	-
Helsefaghøgskoler.....	165	-	-	-	-	-	1	-	-	-	-
Uoppgitt.....	794	30	96	102	26	33	39	31	5	12	60
Militære høyskoler....	794	30	96	102	26	33	39	31	5	12	60
MENN	74 748	3 435	7 919	10 898	2 475	2 388	3 059	3 154	2 130	1 453	2 286
Østfold.....	1 760	1 368	91	45	23	17	20	58	21	9	9
Distriktshøgskoler....	629	432	31	23	14	9	12	30	9	7	5
Pedagogiske høyskoler.	251	217	5	1	2	1	3	8	2	1	1
Ingeniørhøgskoler.....	491	394	36	7	3	5	2	8	7	1	1
Helsefaghøgskoler.....	106	74	3	5	3	1	3	11	2	-	2
Andre høyskoler.....	283	251	16	9	1	1	-	1	1	-	-
Akershus.....	3 992	158	1 240	773	180	119	226	183	83	56	63
Universiteter.....	812	55	133	27	59	55	54	35	40	20	22
Pedagogiske høyskoler.	89	5	15	20	2	1	5	9	3	2	1
Ingeniørhøgskoler.....	702	17	194	224	20	12	38	28	6	6	11
Helsefaghøgskoler.....	135	6	40	35	7	2	15	9	2	-	1
Andre høyskoler.....	2 254	75	858	467	92	49	114	102	32	28	28
Oslo.....	23 881	1 145	5 049	8 870	786	731	1 175	1 100	604	401	482
Universiteter.....	15 323	740	2 913	6 004	512	455	727	767	428	282	329
Distriktshøgskoler....	102	4	29	31	1	5	6	4	3	3	1
Pedagogiske høyskoler.	1 031	33	211	239	35	45	80	66	61	31	33
Ingeniørhøgskoler.....	917	13	326	369	32	25	63	22	5	4	6
Sosialhøgskoler.....	312	21	47	98	15	14	12	11	9	6	13
Helsefaghøgskoler.....	422	19	56	145	18	12	26	20	9	6	8
Andre høyskoler.....	5 774	315	1 467	1 984	173	175	261	210	89	69	92
Hedmark.....	973	33	54	16	485	123	28	13	13	7	11
Distriktshøgskoler....	477	23	23	7	217	37	19	8	9	5	10
Pedagogiske høyskoler.	433	10	31	8	220	81	9	5	4	2	1
Ingeniørhøgskoler.....	11	-	-	-	8	1	-	-	-	-	-
Helsefaghøgskoler.....	52	-	-	1	40	4	-	-	-	-	-
Oppland.....	1 700	44	85	56	378	754	58	34	22	12	13
Distriktshøgskoler....	517	30	27	27	58	230	13	14	7	7	3
Ingeniørhøgskoler.....	736	12	58	25	176	259	43	17	15	5	7
Helsefaghøgskoler.....	36	1	-	-	3	32	-	-	-	-	-
Andre høyskoler.....	411	1	-	4	141	233	2	3	-	-	3
Buskerud.....	1 289	29	65	34	28	45	692	85	70	6	23
Pedagogiske høyskoler.	264	9	19	6	10	32	43	10	5	1	11
Ingeniørhøgskoler.....	619	14	28	21	12	10	351	40	45	4	9
Helsefaghøgskoler.....	31	-	10	-	1	2	11	4	-	1	-
Andre høyskoler.....	375	6	8	7	5	1	287	31	20	-	3

Students by county of residence, sex, college county and type of college. 1 October 1992

County of residence													Sex, college county and type of college
Roga-land	Horda-land	Sogn og Fjordane	Møre og Romsdal	Sør-Trøndelag	Nord-Trøndelag	Nordland	Troms	Finnmark	Utlendet For-foreign countries	Uopp-gitt Un-known			
90	89	31	117	68	67	1 292	4 232	648	14	49		Troms	
80	72	22	103	56	45	973	2 681	528	13	44		Universities	
1	1	-	2	-	-	63	249	10	-	1		Regional colleges	
3	8	1	3	3	2	66	535	30	-	-		Colleges of education	
-	-	-	1	-	-	1	23	1	-	-		Colleges of engineering	
3	2	2	5	1	10	126	568	55	-	-		Colleges of health education	
3	6	6	3	8	10	63	176	24	1	4		Other colleges of higher education	
16	22	5	7	19	12	114	239	1 205	5	2		Finnmark	
11	15	5	6	10	9	65	100	301	-	-		Regional colleges	
5	7	-	-	8	3	45	137	735	5	1		Colleges of education	
-	-	-	-	-	-	1	-	13	-	-		Colleges of engineering	
-	-	-	1	1	-	3	2	156	-	1		Colleges of health education	
29	91	5	9	77	20	49	55	18	6	1		Unknown	
29	91	5	9	77	20	49	55	18	6	1		Military colleges	
4 949	8 054	1 596	4 301	5 467	2 013	4 106	3 019	1 263	320	463		MALES	
19	14	2	16	5	1	11	12	10	-	9		Østfold	
11	11	1	8	2	-	5	9	5	-	5		Regional colleges	
3	2	-	2	-	1	1	-	-	-	1		Colleges of education	
5	1	1	5	3	-	3	3	5	-	1		Colleges of engineering	
-	-	-	1	-	-	-	-	-	-	1		Colleges of health education	
-	-	-	-	-	-	2	-	-	-	1		Other colleges of higher education	
147	110	69	132	98	78	122	59	35	9	52		Akershus	
38	44	26	36	53	55	32	11	7	3	7		Universities	
-	3	1	4	4	3	6	-	5	-	-		Colleges of education	
8	21	4	28	11	3	41	11	10	6	3		Colleges of engineering	
1	1	7	1	3	1	3	-	1	-	-		Colleges of health education	
100	41	31	63	27	16	40	37	12	-	42		Other colleges of higher education	
502	428	187	517	470	222	432	270	143	220	147		Oslo	
307	210	113	321	331	151	267	129	76	190	71		Universities	
7	1	-	4	1	-	1	1	-	-	-		Regional colleges	
12	57	4	21	21	9	12	45	10	2	4		Colleges of education	
5	4	4	7	4	3	7	6	7	1	4		Colleges of engineering	
7	20	5	5	6	4	10	6	2	1	-		Colleges of social work	
6	7	5	19	16	7	17	8	5	3	10		Colleges of health education	
158	129	56	140	91	48	118	75	43	23	58		Other colleges of higher education	
16	24	14	32	31	25	24	11	9	1	3		Hedmark	
11	18	10	15	21	15	13	8	6	1	1		Regional colleges	
5	6	4	14	8	9	8	3	3	-	2		Colleges of education	
-	-	-	1	-	-	1	-	-	-	-		Colleges of engineering	
-	-	-	2	2	1	2	-	-	-	-		Colleges of health education	
22	36	36	39	17	39	34	8	10	2	1		Oppland	
5	17	7	17	9	23	15	4	3	-	1		Regional colleges	
12	19	26	17	8	14	13	4	4	2	-		Colleges of engineering	
-	-	-	-	-	-	-	-	-	-	-		Colleges of health education	
5	-	3	5	-	2	6	-	3	-	-		Other colleges of higher education	
34	33	22	24	13	11	29	18	15	-	13		Buskerud	
19	19	11	17	8	7	11	9	8	-	9		Colleges of education	
14	14	10	7	4	4	15	9	7	-	1		Colleges of engineering	
1	-	-	-	-	-	-	-	-	-	1		Colleges of health education	
-	-	1	-	1	-	3	-	-	-	2		Other colleges of higher education	

Tabell 13 (forts.). Studenter etter bostedsfylke, kjønn, skolefylke og skoleslag. 1. oktober 1992

Kjønn, skolefylke og skoleslag	Bostedsfylke										
	I alt Total	Øst- fold	Akers- hus	Oslo	Hed- mark	Opp- land	Buske- rud	Vest- fold	Tele- mark	Aust- Agder	Vest- Agder
Vestfold.....	1 393	42	69	35	17	9	74	829	42	26	25
Pedagogiske høgszkoler.	294	5	6	6	-	1	29	194	15	1	3
Ingeniørhøgszkoler.....	846	36	62	22	15	7	43	417	23	24	21
Helsefaghøgszkoler.....	13	-	-	-	-	-	-	12	-	-	-
Andre høgszkoler.....	240	1	1	7	2	1	2	206	4	1	1
Telemark.....	1 700	27	56	44	31	27	111	174	774	96	72
Distriktshøgszkoler....	626	16	26	18	18	17	42	66	229	26	17
Pedagogiske høgszkoler.	237	3	7	8	4	6	38	10	92	16	13
Ingeniørhøgszkoler.....	568	8	23	14	7	4	30	84	271	15	21
Helsefaghøgszkoler.....	24	-	-	-	-	-	-	1	20	2	-
Andre høgszkoler.....	245	-	-	4	2	-	1	13	162	37	21
Aust-Agder.....	639	13	22	14	5	4	16	37	16	242	137
Ingeniørhøgszkoler.....	618	13	22	14	5	4	15	36	16	227	134
Helsefaghøgszkoler.....	21	-	-	-	-	-	1	1	-	15	3
Vest-Agder.....	1 506	16	31	24	16	9	22	42	31	251	834
Distriktshøgszkoler....	880	12	22	19	11	5	12	27	18	120	491
Pedagogiske høgszkoler.	435	1	8	1	2	3	1	9	5	112	245
Ingeniørhøgszkoler.....	40	-	-	-	-	-	1	-	1	5	30
Helsefaghøgszkoler.....	27	1	-	-	2	-	1	-	1	3	15
Andre høgszkoler.....	124	2	1	4	1	1	7	6	6	11	53
Rogaland.....	3 043	29	47	42	11	23	30	41	33	33	91
Distriktshøgszkoler....	1 690	17	26	19	6	11	13	20	15	20	60
Pedagogiske høgszkoler.	215	-	-	1	-	-	1	1	-	-	2
Ingeniørhøgszkoler.....	27	-	-	-	-	-	-	-	-	-	-
Sosialhøgszkoler.....	101	2	4	5	1	2	3	-	1	3	6
Helsefaghøgszkoler.....	91	2	1	-	1	-	1	-	12	4	4
Andre høgszkoler.....	919	8	16	17	3	10	12	20	5	6	19
Hordaland.....	10 741	146	232	277	113	89	146	150	138	111	227
Universiteter.....	7 974	135	211	239	98	82	127	137	119	101	199
Pedagogiske høgszkoler.	503	2	2	1	1	2	5	1	6	2	5
Ingeniørhøgszkoler.....	970	1	8	6	3	2	7	3	6	2	9
Helsefaghøgszkoler.....	215	1	1	2	1	-	1	1	1	2	5
Andre høgszkoler.....	1 079	7	10	29	10	3	6	8	6	4	9
Sogn og Fjordane.....	623	10	6	11	3	18	23	4	6	5	5
Distriktshøgszkoler....	314	9	2	9	2	9	13	4	2	4	2
Pedagogiske høgszkoler.	203	-	4	2	1	9	9	-	4	1	3
Ingeniørhøgszkoler.....	74	-	-	-	-	-	1	-	-	-	-
Helsefaghøgszkoler.....	32	1	-	-	-	-	-	-	-	-	-
Møre og Romsdal.....	2 472	15	35	39	20	26	20	23	16	14	13
Distriktshøgszkoler....	1 159	11	17	28	15	16	14	19	11	12	10
Pedagogiske høgszkoler.	294	1	7	2	2	5	4	1	3	-	3
Ingeniørhøgszkoler.....	415	1	4	2	3	4	2	2	1	-	-
Helsefaghøgszkoler.....	54	-	-	-	-	-	-	-	-	-	-
Andre høgszkoler.....	550	2	7	7	-	1	-	1	1	2	-
Sør-Trøndelag.....	11 382	267	634	432	310	306	324	269	217	141	198
Universiteter.....	8 537	244	591	404	256	257	288	242	203	133	191
Distriktshøgszkoler....	320	4	3	2	10	11	5	4	1	1	-
Pedagogiske høgszkoler.	233	-	3	3	2	1	1	1	1	1	1
Ingeniørhøgszkoler.....	1 392	14	32	13	31	28	24	17	6	5	5
Sosialhøgszkoler.....	73	1	2	1	-	-	1	2	-	-	-
Helsefaghøgszkoler.....	119	-	-	2	-	2	-	1	-	-	-
Andre høgszkoler.....	708	4	3	7	11	7	5	2	6	1	1

Students by county of residence, sex, college county and type of college. 1 October 1992

County of residence											Sex, college county and type of college
Roga-land	Horda-land	Sogn og Fjordane	Møre og Romsdal	Sør-Trøndelag	Nord-Trøndelag	Nord-land	Troms	Finnmark	Utlendet For-eign coun-tries	Uopp-gitt Un-known	
37	46	16	19	16	13	45	12	12	-	9	Vestfold
15	5	2	1	3	5	2	-	-	-	1	Colleges of education
21	41	14	18	11	7	42	10	9	-	3	Colleges of engineering
-	-	-	-	1	-	-	-	-	-	-	Colleges of health education
1	-	-	-	1	1	1	2	3	-	5	Other colleges of higher education
42	62	20	41	28	12	40	18	15	4	6	Telemark
21	30	12	20	14	8	23	11	6	3	3	Regional colleges
7	7	1	8	4	-	5	5	1	1	1	Colleges of education
12	23	7	13	9	4	12	2	8	-	1	Colleges of engineering
-	-	-	-	1	-	-	-	-	-	-	Colleges of health education
2	2	-	-	-	-	-	-	-	-	1	Other colleges of higher education
52	35	9	9	2	5	10	8	3	-	-	Aust-Agder
52	35	9	9	2	5	9	8	3	-	-	Colleges of engineering
-	-	-	-	-	-	1	-	-	-	-	Colleges of health education
111	42	5	17	13	6	15	10	3	4	4	Vest-Agder
67	30	4	12	8	5	9	5	2	-	1	Regional colleges
31	7	-	2	2	-	4	1	1	-	-	Colleges of education
-	-	-	1	-	-	-	-	-	-	1	Colleges of engineering
-	-	1	2	-	1	-	-	-	-	-	Colleges of health education
13	5	-	-	3	-	2	4	-	3	2	Other colleges of higher education
2 109	274	33	53	37	19	56	31	35	-	16	Rogaland
1 220	116	24	34	14	12	24	14	14	-	11	Regional colleges
199	7	1	1	-	-	1	1	-	-	-	Colleges of education
20	7	-	-	-	-	-	-	-	-	-	Colleges of engineering
51	12	-	2	4	2	1	1	1	-	-	Colleges of social work
54	7	-	1	1	-	-	-	1	-	2	Colleges of health education
-	-	-	-	-	-	-	-	-	-	-	Other colleges of higher education
565	125	8	15	18	5	30	15	19	-	3	
1 294	6 043	453	658	149	66	175	79	65	21	109	Hordaland
1 101	3 952	331	581	127	60	148	70	51	14	91	Universities
78	352	10	14	5	-	6	1	1	-	9	Colleges of education
32	791	48	21	5	2	10	7	7	-	-	Colleges of engineering
8	164	9	10	3	3	1	-	1	-	1	Colleges of health education
-	-	-	-	-	-	-	-	-	-	-	Other colleges of higher education
75	784	55	32	9	1	10	1	5	7	8	
19	118	322	44	2	9	6	6	3	-	3	Sogn og Fjordane
7	62	147	20	2	6	4	4	3	-	3	Regional colleges
12	41	100	12	-	3	1	1	-	-	-	Colleges of education
-	13	56	3	-	-	-	1	-	-	-	Colleges of engineering
-	2	19	9	-	-	1	-	-	-	-	Colleges of health education
46	110	180	1 775	45	27	34	9	10	2	13	Møre og Romsdal
32	68	74	738	31	19	20	5	7	2	10	Regional colleges
5	8	29	214	6	2	2	-	-	-	-	Colleges of education
3	15	47	315	3	1	6	3	2	-	1	Colleges of engineering
-	-	-	48	2	1	2	-	-	-	1	Colleges of health education
6	19	30	460	3	4	4	1	1	-	1	Other colleges of higher education
388	505	199	795	4 226	877	824	255	143	38	34	Sør-Trøndelag
361	463	156	567	2 789	547	535	169	89	21	31	Universities
3	8	13	20	159	32	27	9	8	-	-	Regional colleges
3	1	1	27	151	23	7	1	5	-	-	Colleges of education
17	24	21	132	581	164	194	49	31	4	-	Colleges of engineering
-	4	-	4	30	14	10	4	-	-	-	Colleges of social work
-	1	-	11	78	15	8	1	-	-	-	Colleges of health education
4	4	8	34	438	82	43	22	10	13	3	Other colleges of higher education

Tabell 13 (forts.). Studenter etter bostedsfylke, kjønn, skolefylke og skoleslag. 1. oktober 1992

Kjønn, skolefylke og skoleslag	Bostedsfylke										
	I alt Total	Øst-fold	Akershus	Oslo	Hedmark	Opp-land	Buskerud	Vest-fold	Tele-mark	Aust-Agder	Vest-Agder
Nord-Trøndelag.....	877	2	7	2	13	21	10	6	2	6	3
Distriktshøgskoler....	376	1	5	1	10	13	5	3	2	5	1
Pedagogiske høgskoler.	342	1	2	1	3	8	4	3	-	1	2
Ingeniørhøgskoler.....	97	-	-	-	-	-	-	-	-	-	-
Helsefaghøgskoler.....	62	-	-	-	-	-	1	-	-	-	-
Nordland.....	2 266	22	23	21	12	8	7	26	13	7	6
Distriktshøgskoler....	789	12	11	11	9	5	4	17	5	2	3
Pedagogiske høgskoler.	518	3	4	6	2	1	2	8	4	4	1
Ingeniørhøgskoler.....	727	6	8	3	-	2	1	1	4	1	1
Helsefaghøgskoler.....	65	1	-	-	1	-	-	-	-	-	-
Andre høgskoler.....	167	-	-	1	-	-	-	-	-	-	1
Troms.....	3 240	38	74	63	18	25	38	48	21	16	15
Universiteter.....	2 470	35	70	53	18	24	33	47	19	12	14
Distriktshøgskoler....	192	-	-	1	-	-	1	-	-	1	-
Pedagogiske høgskoler.	186	2	-	5	-	-	1	1	-	-	1
Ingeniørhøgskoler.....	22	-	1	-	-	-	-	-	-	1	-
Helsefaghøgskoler.....	130	-	-	1	-	1	2	-	1	-	-
Andre høgskoler.....	240	1	3	3	-	-	1	-	1	2	-
Finnmark.....	523	2	7	3	2	1	4	5	3	2	2
Distriktshøgskoler....	217	2	4	1	1	1	3	3	3	2	1
Pedagogiske høgskoler.	281	-	2	2	1	-	1	2	-	-	1
Ingeniørhøgskoler.....	9	-	1	-	-	-	-	-	-	-	-
Helsefaghøgskoler.....	16	-	-	-	-	-	-	-	-	-	-
Uoppgitt.....	748	29	92	97	24	33	35	27	5	12	57
Militære høgskoler....	748	29	92	97	24	33	35	27	5	12	57
KVINNER	87 420	3 913	9 057	13 188	3 312	2 878	3 514	3 615	2 465	1 755	2 761
Østfold.....	2 243	1 627	128	55	41	36	34	80	22	17	12
Distriktshøgskoler....	786	503	60	28	16	18	13	27	6	9	6
Pedagogiske høgskoler.	587	498	28	7	2	4	3	12	4	3	-
Ingeniørhøgskoler.....	219	138	6	3	11	5	9	8	9	4	5
Helsefaghøgskoler.....	490	357	22	7	12	9	8	30	3	1	1
Andre høgskoler.....	161	131	12	10	-	-	1	3	-	-	-
Akershus.....	3 083	144	943	479	202	132	194	134	70	35	51
Universiteter.....	716	46	146	39	54	49	44	26	28	13	15
Pedagogiske høgskoler.	530	46	106	71	40	22	27	44	15	7	12
Ingeniørhøgskoler.....	76	3	20	23	2	2	8	1	1	1	2
Helsefaghøgskoler.....	614	15	212	115	52	30	52	21	7	6	6
Andre høgskoler.....	1 147	34	459	231	54	29	63	42	19	8	16
Oslo.....	31 399	1 508	6 628	11 711	1 109	962	1 631	1 411	845	472	549
Universiteter.....	20 139	1 002	4 034	7 629	751	615	1 018	979	594	324	344
Distriktshøgskoler....	177	15	47	47	5	13	9	9	6	2	2
Pedagogiske høgskoler.	2 306	86	658	871	63	78	116	80	51	22	39
Ingeniørhøgskoler.....	229	5	88	87	2	4	12	6	4	1	1
Sosialhøgskoler.....	893	41	197	294	36	32	64	47	32	9	12
Helsefaghøgskoler.....	2 402	145	436	722	67	97	149	98	83	58	74
Andre høgskoler.....	5 253	214	1 168	2 061	185	123	263	192	75	56	77
Hedmark.....	1 904	33	132	45	1 079	284	45	30	32	6	10
Distriktshøgskoler....	485	16	34	16	219	32	23	17	19	3	3
Pedagogiske høgskoler.	1 057	14	87	24	591	215	19	12	11	3	4
Ingeniørhøgskoler.....	2	-	-	-	1	-	-	-	-	-	-
Helsefaghøgskoler.....	360	3	11	5	268	37	3	1	2	-	3

Students by county of residence, sex, college county and type of college. 1 October 1992

County of residence											Sex, college county and type of college
Roga-land	Horda-land	Sogn og Fjordane	Møre og Romsdal	Sør-Trøndelag	Nord-Trøndelag	Nordland	Troms	Finnmark	Utlendet For-eign countries	Uopp-gitt Un-known	
11	15	2	36	166	489	62	16	7	-	1	Nord-Trøndelag
7	10	2	18	56	183	37	12	4	-	1	Regional colleges
4	5	-	13	95	185	12	2	1	-	-	Colleges of education
-	-	-	4	9	72	9	1	2	-	-	Colleges of engineering
-	-	-	1	6	49	4	1	-	-	-	Colleges of health education
15	22	7	29	46	70	1 506	296	121	1	8	Nordland
10	15	6	11	26	32	501	77	29	1	2	Regional colleges
3	2	-	15	18	36	384	18	6	-	1	Colleges of education
2	4	1	2	1	2	417	185	82	-	4	Colleges of engineering
-	1	-	1	1	-	57	3	-	-	-	Colleges of health education
-	-	-	-	-	-	147	13	4	-	1	Other colleges of higher education
50	38	15	55	28	23	601	1 770	262	9	33	Troms
47	29	10	50	20	15	464	1 248	226	8	28	Universities
-	1	-	1	-	-	29	153	4	-	1	Regional colleges
1	1	-	-	-	2	26	140	6	-	-	Colleges of education
-	-	-	1	-	-	1	17	1	-	-	Colleges of engineering
1	1	-	1	-	-	34	79	9	-	-	Colleges of health education
1	6	5	2	8	6	47	133	16	1	4	Other colleges of higher education
8	10	-	2	6	3	34	79	346	3	1	Finnmark
5	6	-	2	1	2	19	45	116	-	-	Regional colleges
3	4	-	-	4	1	13	33	210	3	1	Colleges of education
-	-	-	-	-	-	1	-	7	-	-	Colleges of engineering
-	-	-	-	1	-	1	1	13	-	-	Colleges of health education
27	89	5	8	69	18	46	52	16	6	1	Unknown
27	89	5	8	69	18	46	52	16	6	1	Military colleges
5 932	9 222	2 170	4 769	5 952	2 504	4 217	3 604	1 875	301	416	FEMALES
14	37	14	28	34	18	16	11	10	3	6	Østfold
10	23	8	13	16	14	8	4	4	-	-	Regional colleges
1	4	1	3	3	-	4	1	4	1	4	Colleges of education
1	2	1	4	5	2	2	2	1	-	1	Colleges of engineering
2	8	4	8	9	2	2	4	1	-	-	Colleges of health education
-	-	-	-	1	-	-	-	-	2	1	Other colleges of higher education
88	88	81	117	76	62	82	44	33	1	27	Akershus
24	32	18	32	38	42	33	17	13	1	6	Universities
12	27	8	29	15	15	21	8	5	-	-	Colleges of education
3	1	-	3	1	-	3	-	2	-	-	Colleges of engineering
6	6	36	25	9	1	7	2	5	-	1	Colleges of health education
43	22	19	28	13	4	18	17	8	-	20	Other colleges of higher education
678	478	269	772	656	291	507	305	224	222	171	Oslo
431	252	180	467	432	185	298	173	139	196	96	Universities
1	5	-	5	2	1	3	2	2	1	-	Regional colleges
32	28	9	50	29	20	14	33	16	1	10	Colleges of education
3	-	2	4	1	2	3	3	1	-	-	Colleges of engineering
12	31	6	21	11	10	15	16	4	1	2	Colleges of social work
77	39	19	105	78	33	61	25	15	5	16	Colleges of health education
122	123	53	120	103	40	113	53	47	18	47	Other colleges of higher education
19	39	23	23	46	12	16	19	8	1	2	Hedmark
10	24	12	5	16	8	10	14	4	-	-	Regional colleges
8	14	9	13	15	3	6	4	2	1	2	Colleges of education
-	-	-	-	1	-	-	-	-	-	-	Colleges of engineering
1	1	2	5	14	1	-	1	2	-	-	Colleges of health education

Tabell 13 (forts.). Studenter etter bostedsfylke, kjønn, skolefylke og skoleslag. 1. oktober 1992

Kjønn, skolefylke og skoleslag	Bostedsfylke										
	I alt Total	Øst- fold	Akers- hus	Oslo	Hed- mark	Opp- land	Buske- rud	Vest- fold	Tele- mark	Aust- Agder	Vest- Agder
Oppland.....	1 624	25	72	47	256	820	55	27	12	12	15
Distriktshøgskoler....	954	17	56	38	111	417	35	22	8	9	14
Ingeniørhøgskoler.....	114	4	11	3	19	40	6	3	1	2	-
Helsefaghøgskoler.....	324	2	4	5	39	234	11	2	3	1	1
Andre høgszkoler.....	232	2	1	1	87	129	3	-	-	-	-
Buskerud.....	967	23	62	20	21	28	541	71	25	13	13
Pedagogiske høgszkoler.	255	15	10	7	10	23	58	17	5	7	7
Ingeniørhøgskoler.....	221	6	8	6	10	4	130	4	10	3	3
Helsefaghøgskoler.....	222	1	28	3	-	1	153	19	3	2	1
Andre høgszkoler.....	269	1	16	4	1	-	200	31	7	1	2
Vestfold.....	1 665	34	47	29	13	39	173	1 109	47	6	10
Pedagogiske høgszkoler.	1 085	30	35	20	13	36	154	618	33	6	5
Ingeniørhøgskoler.....	236	1	7	4	-	2	12	193	4	-	1
Helsefaghøgskoler.....	184	3	2	1	-	1	4	165	6	-	1
Andre høgszkoler.....	160	-	3	4	-	-	3	133	4	-	3
Telemark.....	2 067	39	88	34	48	57	238	166	935	75	53
Distriktshøgskoler....	757	20	48	21	33	33	63	56	266	26	12
Pedagogiske høgszkoler.	774	13	34	9	12	23	160	45	293	24	32
Ingeniørhøgskoler.....	114	3	4	2	1	1	4	27	52	2	1
Helsefaghøgskoler.....	282	3	2	1	2	-	8	31	228	1	3
Andre høgszkoler.....	140	-	-	1	-	-	3	7	96	22	5
Aust-Agder.....	411	8	6	-	9	2	8	17	30	240	33
Ingeniørhøgskoler.....	185	5	5	-	7	2	7	12	15	68	20
Helsefaghøgskoler.....	226	3	1	-	2	-	1	5	15	172	13
Vest-Agder.....	2 668	21	47	20	25	11	44	59	59	563	1 454
Distriktshøgskoler....	1 068	11	30	12	15	8	28	34	28	158	549
Pedagogiske høgszkoler.	1 223	6	10	5	9	1	8	16	19	349	684
Ingeniørhøgskoler.....	3	-	-	-	-	1	-	-	-	-	1
Helsefaghøgskoler.....	235	1	2	1	-	-	-	4	-	19	186
Andre høgszkoler.....	139	3	5	2	1	1	8	5	12	37	34
Rogaland.....	3 691	30	49	48	19	20	28	42	68	43	119
Distriktshøgskoler....	1 090	4	9	15	5	5	6	8	4	10	29
Pedagogiske høgszkoler.	716	1	4	3	-	-	3	4	2	5	22
Ingeniørhøgskoler.....	7	-	-	-	-	-	-	-	-	-	-
Sosialhøgskoler.....	365	14	11	7	5	3	5	9	8	9	22
Helsefaghøgskoler.....	798	3	2	2	4	-	2	9	45	10	35
Andre høgszkoler.....	715	8	23	21	5	12	12	12	9	9	11
Hordaland.....	13 209	154	278	254	119	123	185	199	148	149	269
Universiteter.....	8 874	129	221	211	97	99	159	165	114	123	234
Pedagogiske høgszkoler.	1 589	6	11	9	5	7	9	5	7	6	9
Ingeniørhøgskoler.....	269	-	2	-	-	3	3	3	1	3	-
Helsefaghøgskoler.....	1 324	6	18	8	7	10	10	9	10	6	14
Andre høgszkoler.....	1 153	13	26	26	10	4	4	17	16	11	12
Sogn og Fjordane.....	1 250	10	24	12	8	29	37	14	13	12	14
Distriktshøgskoler....	497	6	14	10	2	11	15	7	10	6	6
Pedagogiske høgszkoler.	497	3	7	2	4	14	21	3	2	5	6
Ingeniørhøgskoler.....	12	1	-	-	-	-	-	-	-	-	-
Helsefaghøgskoler.....	244	-	3	-	2	4	1	4	1	1	2

Students by county of residence, sex, college county and type of college. 1 October 1992

County of residence											Sex, college county and type of college
Roga-land	Horda-land	Sogn og Fjordane	Møre og Romsdal	Sør-Trøndelag	Nord-Trøndelag	Nord-land	Troms	Finnmark	Utlendet For-eign coun-tries	Uopp-gitt Un-known	
24	43	28	52	32	48	25	21	6	1	3	Oppland
16	36	14	42	25	43	24	17	6	1	3	Regional colleges
7	3	4	2	4	2	1	2	-	-	-	Colleges of engineering
1	3	5	6	2	3	-	2	-	-	-	Colleges of health education
-	1	5	2	1	-	-	-	-	-	-	Other colleges of higher education
24	28	16	19	10	8	13	15	11	-	6	Buskerud
20	16	7	15	4	6	8	9	7	-	4	Colleges of education
4	7	5	3	6	1	5	3	3	-	-	Colleges of engineering
-	1	4	1	-	1	-	2	1	-	1	Colleges of health education
-	4	-	-	-	-	-	1	-	-	1	Other colleges of higher education
65	16	1	10	35	15	4	3	7	-	2	Vestfold
60	11	1	6	34	15	3	2	1	-	2	Colleges of education
2	3	-	3	1	-	1	-	2	-	-	Colleges of engineering
-	-	-	-	-	-	-	1	-	-	-	Colleges of health education
3	2	-	1	-	-	-	-	4	-	-	Other colleges of higher education
81	80	12	43	23	20	40	22	11	-	2	Telemark
35	49	9	21	13	12	20	11	9	-	-	Regional colleges
39	25	2	22	9	6	14	8	2	-	2	Colleges of education
6	5	-	-	1	1	4	-	-	-	-	Colleges of engineering
-	1	-	-	-	1	-	1	-	-	-	Colleges of health education
1	-	1	-	-	-	2	2	-	-	-	Other colleges of higher education
13	14	6	5	3	5	4	4	4	-	-	Aust-Agder
11	9	5	4	2	4	3	2	4	-	-	Colleges of engineering
2	5	1	1	1	1	1	2	-	-	-	Colleges of health education
153	69	15	39	15	18	19	23	7	1	6	Vest-Agder
67	41	11	25	14	13	8	11	2	-	3	Regional colleges
66	17	1	8	1	4	7	9	3	-	-	Colleges of education
-	-	1	-	-	-	-	-	-	-	-	Colleges of engineering
10	5	1	1	-	-	2	1	1	-	1	Colleges of health education
10	6	1	5	-	1	2	2	1	1	2	Other colleges of higher education
2 635	284	38	52	38	16	58	41	34	4	25	Rogaland
870	67	5	13	7	4	11	9	5	1	3	Regional colleges
633	20	3	4	4	-	3	4	-	-	1	Colleges of education
6	1	-	-	-	-	-	-	-	-	-	Colleges of engineering
183	53	6	8	3	3	8	5	2	-	1	Colleges of social work
585	45	5	14	11	2	2	3	1	-	18	Colleges of health education
358	98	19	13	13	7	34	20	26	3	2	Other colleges of higher education
1 755	7 336	622	832	169	91	218	113	64	22	109	Hordaland
1 288	4 269	473	702	118	71	162	89	46	8	96	Universities
276	1 162	25	31	7	3	3	3	4	-	1	Colleges of education
28	196	13	8	2	3	3	-	-	-	1	Colleges of engineering
75	983	50	51	15	8	27	7	6	3	1	Colleges of health education
88	726	61	40	27	6	23	14	8	11	10	Other colleges of higher education
36	225	695	84	17	4	7	4	4	-	1	Sogn og Fjordane
11	90	257	31	12	2	3	2	1	-	1	Regional colleges
24	112	269	17	3	1	1	1	2	-	-	Colleges of education
-	1	10	-	-	-	-	-	-	-	-	Colleges of engineering
1	22	159	36	2	1	3	1	1	-	-	Colleges of health education

Tabell 13 (forts.). Studenter etter bostedsfylke, kjønn, skolefylke og skoleslag. 1. oktober 1992

Kjønn, skolefylke og skoleslag	Bostedsfylke										
	I alt Total	Øst- fold	Akers- hus	Oslo	Hed- mark	Opp- land	Buske- rud	Vest- fold	Tele- mark	Aust- Agder	Vest- Agder
Møre og Romsdal.....	2 595	24	51	46	35	36	40	14	14	18	23
Distriktshøgskoler....	1 233	17	37	34	28	23	30	11	12	11	11
Pedagogiske høgszkoler.	602	7	9	3	4	8	7	2	2	4	11
Ingeniørhøgskoler.....	74	-	1	1	1	1	-	-	-	-	-
Helsefaghøgskoler.....	420	-	-	4	2	2	3	1	-	-	-
Andre høgszkoler.....	266	-	4	4	-	2	-	-	-	3	1
Sør-Trøndelag.....	9 511	154	355	254	257	238	192	163	110	59	94
Universiteter.....	6 107	126	292	214	172	171	149	130	85	50	59
Distriktshøgskoler....	363	6	11	5	17	11	10	3	4	2	2
Pedagogiske høgszkoler.	1 024	7	20	8	26	18	14	12	6	4	13
Ingeniørhøgskoler.....	392	3	13	8	10	12	7	4	5	-	9
Sosialhøgskoler.....	331	4	4	7	8	6	4	9	3	-	4
Helsefaghøgskoler.....	747	4	8	2	15	9	4	3	4	3	4
Andre høgszkoler.....	547	4	7	10	9	11	4	2	3	-	3
Nord-Trøndelag.....	1 363	8	8	9	24	11	6	4	4	5	2
Distriktshøgskoler....	237	3	2	2	9	4	2	-	1	1	2
Pedagogiske høgszkoler.	680	5	6	5	15	6	3	3	3	3	-
Ingeniørhøgskoler.....	22	-	-	-	-	-	-	-	-	-	-
Helsefaghøgskoler.....	424	-	-	2	-	1	1	1	-	1	-
Nordland.....	2 263	18	24	28	21	11	13	18	5	6	10
Distriktshøgskoler....	701	7	9	17	9	4	4	8	4	3	4
Pedagogiske høgszkoler.	949	6	12	8	10	6	5	9	1	3	3
Ingeniørhøgskoler.....	142	2	1	2	1	-	2	-	-	-	2
Helsefaghøgskoler.....	399	3	2	1	1	1	2	1	-	-	1
Andre høgszkoler.....	72	-	-	-	-	-	-	-	-	-	-
Troms.....	4 223	41	96	79	20	30	33	47	24	20	20
Universiteter.....	2 826	38	86	63	17	28	31	37	20	16	18
Distriktshøgskoler....	144	-	1	1	1	1	-	-	1	-	1
Pedagogiske høgszkoler.	495	1	4	5	-	-	1	5	1	3	-
Ingeniørhøgskoler.....	6	-	-	-	-	-	-	-	-	-	-
Helsefaghøgskoler.....	662	1	1	5	-	1	-	4	1	1	1
Andre høgszkoler.....	90	1	4	5	2	-	1	1	1	-	-
Finnmark.....	1 238	11	15	13	4	9	13	6	2	4	7
Distriktshøgskoler....	379	6	10	8	3	6	11	4	-	2	3
Pedagogiske høgszkoler.	704	5	5	5	1	3	1	2	2	2	4
Ingeniørhøgskoler.....	6	-	-	-	-	-	-	-	-	-	-
Helsefaghøgskoler.....	149	-	-	-	-	-	1	-	-	-	-
Uoppgitt.....	46	1	4	5	2	-	4	4	-	-	3
Militære høgszkoler....	46	1	4	5	2	-	4	4	-	-	3

Students by county of residence, sex, college county and type of college. 1 October 1992

County of residence												Sex, college county and type of college
Roga-land	Horda-land	Sogn og Fjordane	Møre og Romsdal	Sør-Trøndelag	Nord-Trøndelag	Nordland	Troms	Finnmark	Utlendet For-eign countries	Uopp-gitt Un-known		
39	99	197	1 810	65	23	30	10	11	1	9	Møre og Romsdal	
22	63	109	720	42	15	23	9	7	1	8	Regional colleges	
13	24	70	418	9	3	4	-	3	-	1	Colleges of education	
-	1	9	56	1	-	2	1	-	-	-	Colleges of engineering	
1	5	4	385	10	3	-	-	-	-	-	Colleges of health education	
3	6	5	231	3	2	1	-	1	-	-	Other colleges of higher education	
228	278	110	705	4 456	859	621	181	141	36	20	Sør-Trøndelag	
176	211	84	406	2 564	558	435	118	71	21	15	Universities	
6	11	4	35	155	36	24	11	10	-	-	Regional colleges	
16	15	2	87	638	70	34	9	25	-	-	Colleges of education	
9	11	7	42	161	38	33	13	6	1	-	Colleges of engineering	
-	6	1	27	162	42	19	16	9	-	-	Colleges of social work	
12	8	7	75	491	59	33	4	1	-	1	Colleges of health education	
9	16	5	33	285	56	43	10	19	14	4	Other colleges of higher education	
10	11	10	72	175	875	107	11	4	2	5	Nord-Trøndelag	
3	5	6	5	27	125	32	4	1	1	2	Regional colleges	
7	4	3	57	102	410	38	6	2	-	2	Colleges of education	
-	-	-	2	4	14	2	-	-	-	-	Colleges of engineering	
-	2	1	8	42	326	35	1	1	1	1	Colleges of health education	
20	32	12	38	41	84	1 676	152	49	-	5	Nordland	
10	14	6	21	14	16	463	55	30	-	3	Regional colleges	
7	14	3	15	23	64	720	28	10	-	2	Colleges of education	
1	2	-	-	3	-	87	32	7	-	-	Colleges of engineering	
1	1	3	2	1	4	343	30	2	-	-	Colleges of health education	
1	1	-	-	-	-	63	7	-	-	-	Other colleges of higher education	
40	51	16	62	40	44	691	2 462	386	5	16	Troms	
33	43	12	53	36	30	509	1 433	302	5	16	Universities	
1	-	-	1	-	-	34	96	6	-	-	Regional colleges	
2	7	1	3	3	-	40	395	24	-	-	Colleges of education	
-	-	-	-	-	-	-	6	-	-	-	Colleges of engineering	
2	1	2	4	1	10	92	489	46	-	-	Colleges of health education	
2	-	1	1	-	4	16	43	8	-	-	Other colleges of higher education	
8	12	5	5	13	9	80	160	859	2	1	Finnmark	
6	9	5	4	9	7	46	55	185	-	-	Regional colleges	
2	3	-	-	4	2	32	104	525	2	-	Colleges of education	
-	-	-	-	-	-	-	-	6	-	-	Colleges of engineering	
-	-	-	1	-	-	2	1	143	-	1	Colleges of health education	
2	2	-	1	8	2	3	3	2	-	-	Unknown	
2	2	-	1	8	2	3	3	2	-	-	Military colleges	

Tabell 14. Studenter etter bostedsfylke, kjønn og alder. 1. oktober 1992

Kjønn og alder	Bostedsfylke										
	I alt Total	Øst- fold	Akers- hus	Oslo	Hed- mark	Opp- land	Buske- rud	Vest- fold	Tele- mark	Aust- Agder	Vest- Agder
MENN OG KVINNER.....	162 168	7 348	16 976	24 086	5 787	5 266	6 573	6 769	4 595	3 208	5 047
18 år og under.....	321	15	49	60	7	7	14	7	11	11	17
19 "	8 753	545	906	790	363	279	422	378	249	186	352
20 "	13 501	768	1 406	1 031	627	467	665	671	492	336	574
21 "	17 034	881	1 836	1 390	754	613	872	796	588	432	610
22 "	17 019	903	1 880	1 555	678	643	784	787	552	406	575
23 "	16 812	818	1 846	1 860	664	658	728	744	519	387	545
24 "	14 027	564	1 507	1 872	490	522	582	590	380	243	419
25 "	11 029	435	1 123	1 803	403	337	410	443	278	189	314
26 "	8 978	324	971	1 842	239	216	308	303	244	142	221
27 "	7 034	242	681	1 602	191	171	239	223	155	78	169
28 "	5 650	172	498	1 425	134	146	159	171	116	70	144
29 "	4 428	171	419	1 147	93	115	127	128	100	52	76
30 "	3 648	129	332	1 008	89	81	100	91	76	52	79
31 "	3 162	92	316	847	66	81	85	119	54	37	65
32 "	2 702	76	272	695	64	66	87	81	52	42	69
33 "	2 463	87	216	568	69	53	59	80	54	31	55
34 "	2 185	84	215	510	42	65	58	77	41	23	55
35 " og over.....	23 422	1 042	2 503	4 081	814	746	874	1 080	634	491	708
MENN	74 748	3 435	7 919	10 898	2 475	2 388	3 059	3 154	2 130	1 453	2 286
18 år og under.....	140	5	17	27	3	2	6	2	5	5	9
19 "	3 884	230	427	370	149	135	183	163	110	79	144
20 "	5 318	317	564	441	214	159	279	287	185	128	219
21 "	7 464	394	818	636	311	251	388	387	261	192	276
22 "	7 907	417	924	703	306	292	358	386	272	189	285
23 "	8 249	410	952	874	333	326	376	367	264	201	275
24 "	7 310	310	856	900	263	270	301	325	197	126	204
25 "	5 799	245	577	844	203	178	222	257	167	101	182
26 "	4 764	181	514	878	123	123	175	171	142	76	120
27 "	3 690	144	347	757	98	106	133	121	87	42	99
28 "	2 925	92	272	686	71	76	78	81	58	36	79
29 "	2 329	93	195	576	47	50	66	75	53	29	40
30 "	1 824	64	170	512	33	37	55	43	35	27	33
31 "	1 574	46	149	422	33	52	41	57	25	20	25
32 "	1 271	45	132	343	24	30	37	41	29	18	33
33 "	1 116	37	95	271	23	27	27	33	24	14	19
34 "	941	26	96	239	11	23	23	18	14	11	23
35 " og over.....	8 243	379	814	1 419	230	251	311	340	202	159	221
KVINNER	87 420	3 913	9 057	13 188	3 312	2 878	3 514	3 615	2 465	1 755	2 761
18 år og under.....	181	10	32	33	4	5	8	5	6	6	8
19 "	4 869	315	479	420	214	144	239	215	139	107	208
20 "	8 183	451	842	590	413	308	386	384	307	208	355
21 "	9 570	487	1 018	754	443	362	484	409	327	240	334
22 "	9 112	486	956	852	372	351	426	401	280	217	290
23 "	8 563	408	894	986	331	332	352	377	255	186	270
24 "	6 717	254	651	972	227	252	281	265	183	117	215
25 "	5 230	190	546	959	200	159	188	186	111	88	132
26 "	4 214	143	457	964	116	93	133	132	102	66	101
27 "	3 344	98	334	845	93	65	106	102	68	36	70
28 "	2 725	80	226	739	63	70	81	90	58	34	65
29 "	2 099	78	224	571	46	65	61	53	47	23	36
30 "	1 824	65	162	496	56	44	45	48	41	25	46
31 "	1 588	46	167	425	33	29	44	62	29	17	40
32 "	1 431	31	140	352	40	36	50	40	23	24	36
33 "	1 347	50	121	297	46	26	32	47	30	17	36
34 "	1 244	58	119	271	31	42	35	59	27	12	32
35 " og over.....	15 179	663	1 689	2 662	584	495	563	740	432	332	487

Students by county of residence, sex and age. 1 Oktober 1992

County of residence

Roga-land	Hordaland	Sogn og Fjordane	Møre og Romsdal	Sør-Trøndelag	Nord-Trøndelag	Nordland	Troms	Finnmark	Utlendet-For-eign-countries	Uopp-gitt-Un-known	Sex and age
10 881	17 276	3 766	9 070	11 419	4 517	8 323	6 623	3 138	621	879	MALES AND FEMALES
21	28	3	20	19	7	8	9	5	2	1	18 years and under
1 740	1 090	269	510	539	308	424	282	99	8	14	19 "
1 145	1 382	360	897	810	430	718	481	174	38	29	20 "
1 452	1 689	481	1 118	1 153	514	931	599	255	35	35	21 "
1 325	1 704	484	1 159	1 133	572	901	600	251	55	72	22 "
1 193	1 676	424	1 109	1 152	498	931	662	274	53	71	23 "
926	1 560	340	893	1 011	438	766	570	212	57	85	24 "
711	1 194	248	639	845	280	596	479	190	45	67	25 "
539	1 009	170	453	688	206	418	408	165	57	55	26 "
399	802	122	345	521	178	335	307	135	48	91	27 "
299	655	122	207	484	96	258	266	135	37	56	28 "
214	497	79	165	359	81	214	213	91	32	55	29 "
187	396	59	99	308	80	164	171	96	22	29	30 "
157	377	43	109	260	53	123	155	76	16	31	31 "
136	317	44	109	222	51	96	104	69	22	28	32 "
132	310	49	102	193	41	132	137	64	10	21	33 "
1 119	270	43	88	155	35	131	89	62	9	14	34 "
1 186	2 320	426	1 048	1 567	649	1 177	1 091	785	75	125	35 years and over
4 949	8 054	1 596	4 301	5 467	2 013	4 106	3 019	1 263	320	463	MALES
8	14	1	8	12	2	6	3	4	-	1	18 years and under
311	528	118	238	259	122	164	112	31	3	8	19 "
468	564	133	345	296	162	299	167	58	25	8	20 "
616	715	211	477	495	218	424	261	102	15	16	21 "
608	761	201	532	522	264	442	280	107	28	30	22 "
591	754	188	584	563	239	460	322	109	19	42	23 "
472	791	169	500	517	230	438	283	84	28	46	24 "
411	634	134	345	439	149	327	245	82	22	35	25 "
281	543	85	246	383	110	257	209	83	35	29	26 "
215	433	56	184	292	91	191	158	62	24	50	27 "
148	369	56	115	273	43	143	133	61	22	33	28 "
111	275	43	93	216	45	115	112	46	15	34	29 "
86	206	19	46	174	31	99	79	50	11	14	30 "
76	186	17	54	137	21	72	78	37	9	17	31 "
61	149	13	42	109	19	46	52	21	10	17	32 "
62	152	17	39	102	12	62	60	21	8	11	33 "
53	120	21	27	79	16	65	42	20	4	10	34 "
371	860	114	426	599	239	496	423	285	42	62	35 years and over
5 932	9 222	2 170	4 769	5 952	2 504	4 217	3 604	1 875	301	416	FEMALES
13	14	2	12	7	5	2	6	1	2	-	18 years and under
429	562	151	272	280	186	260	170	68	5	6	19 "
677	818	227	552	514	268	419	314	116	13	21	20 "
836	974	270	641	658	296	507	338	153	20	19	21 "
717	943	283	627	611	308	459	320	144	27	42	22 "
602	922	236	525	589	259	471	340	165	34	29	23 "
454	769	171	393	494	208	328	287	128	29	39	24 "
300	560	114	294	406	131	269	234	108	23	32	25 "
258	466	85	207	305	96	161	199	82	22	26	26 "
184	369	66	161	229	87	144	149	73	24	41	27 "
151	286	66	92	211	53	115	133	74	15	23	28 "
103	222	36	72	143	36	99	101	45	17	21	29 "
101	190	40	53	134	49	65	92	46	11	15	30 "
81	191	26	55	123	32	51	77	39	7	14	31 "
75	168	31	67	113	32	50	52	48	12	11	32 "
70	158	32	63	91	29	70	77	43	2	10	33 "
66	150	22	61	76	19	66	47	42	5	4	34 "
815	1 460	312	622	968	410	681	668	500	33	63	35 years and over

Tabell 15. Studenter etter heltid/deltid, kjønn, skoleslag, eierform og lærested. 1. oktober 1988-1992
 Students by full-time/part-time, sex, type of college, ownership and education.
 1 October 1988-1992

Skoleslag, eierform og lærested Type of college, ownership and educational institution	I alt Total			Heltid Full-time			Deltid Part-time		
	1988	1990	1992	1988	1990	1992	1988	1990	1992
Menn og kvinner Males and Females	111 605	136 982	162 168	87 257	108 480	128 858	24 348	28 502	33 310
UNIVERSITETER I ALT UNIVERSITIES, TOTAL	47 884	63 307	73 778	38 758	52 767	61 332	9 126	10 540	12 446
Stat State	47 369	62 748	73 150	38 243	52 208	60 704	9 126	10 540	12 446
Universitetet i Oslo University of Oslo	20 769	28 666	33 598	14 953	21 149	25 608	5 816	7 517	7 990
Universitetet i Bergen University of Bergen	9 744	13 179	14 690	7 915	11 068	12 358	1 829	2 111	2 332
Universitetet i Trondheim University of Trondheim ..	10 075	12 548	14 644	8 993	12 114	13 355	1 082	434	1 289
Den allmennvitenskapelige høgskolen College of Arts and Science	3 758	5 542	7 221	2 677	5 109	5 932	1 081	433	1 289
Norges tekniske høyskole The Norwegian institute of Technology	6 177	6 862	7 277	6 176	6 861	7 277	1	1	-
Det medisinske fakultetet Faculty of Medicine	140	144	146	140	144	146	-	-	-
Universitetet i Tromsø University of Tromsø	2 741	4 085	5 296	2 375	3 654	4 484	366	431	812
Av dette: Of which: Norges fiskerihøgskole Norwegian College of Fishery Science	255	320	378	235	296	292	20	24	86
Norges Handelshøgskole Norwegian School of Economics and Business Administration	1 630	1 812	2 158	1 598	1 766	2 136	32	46	22
Norges Landbrukshøgskole Norwegian College of Agriculture	1 182	1 285	1 528	1 182	1 284	1 527	-	1	1
andre vitenskapelige høgskoler	1 228	1 173	1 236	1 227	1 173	1 236	1	-	-
Privat Private	515	559	628	515	559	628	-	-	-
Menighetsfakultetet Free Faculty of Theology	460	559	628	460	559	628	-	-	-
Andre vitenskapelige høgskoler	55	-	-	55	-	-	-	-	-
HØGSKOLER I ALT COLLEGES AND HIGHER EDUSATION, TOTAL	63 721	73 675	88 390	48 499	55 713	67 526	15 222	17 962	20 864
Distriktshøgskoler Regional colleges	10 461	12 471	17 159	8 585	10 728	14 985	1 876	1 743	2 174
Stat State	9 469	12 178	16 880	7 630	10 436	14 732	1 839	1 742	2 148
Fylke/kommune County/municipality	992	293	279	955	292	253	37	1	26
Pedagogiske høgskoler Colleges of education	12 877	16 468	20 882	8 741	10 182	14 154	4 136	6 286	6 728
Stat	12 103	15 589	20 322	8 276	9 621	13 701	3 827	5 968	6 621
Privat	774	879	560	465	561	453	309	318	107
Ingeniørhøgskoler Colleges of engineering ...	7 936	10 562	11 610	7 616	9 756	10 370	320	806	1 240
Stat	7 027	8 773	10 030	6 716	8 175	9 070	311	598	960
Fylke/kommune	108	60	-	106	59	-	2	1	-
Privat	801	1 729	1 580	794	1 522	1 300	7	207	280
Sosialhøgskoler Colleges of social work	1 234	1 516	2 075	1 115	1 280	1 603	119	236	472
Stat	1 080	1 348	1 907	968	1 115	1 437	112	233	470
Privat	154	168	168	147	165	166	7	3	2
Helsefaghøgskoler Colleges of health education	9 106	10 099	12 157	8 773	9 525	10 795	333	574	1 362
Stat	5 797	9 001	10 842	5 721	8 570	9 660	76	431	1 182
Fylke/kommune	2 342	-	-	2 203	-	-	139	-	-
Privat	967	1 098	1 315	849	955	1 135	118	143	180
Militære høgskoler Military colleges	1 084	1 216	794	1 069	1 184	784	15	32	10
Stat	1 084	1 216	794	1 069	1 184	784	15	32	10
Andre høgskoler Other col- leges of higher education .	21 023	21 343	23 713	12 600	13 058	14 835	8 423	8 285	8 878
Stat	2 154	3 858	4 629	1 955	3 580	4 018	199	278	611
Fylke/kommune	941	-	-	867	-	-	74	-	-
Privat	17 928	17 485	19 084	9 778	9 478	10 817	8 150	8 007	8 267
Av dette: Handelshøgskolen B.I. Norwegian School of Management	5 066	4 658	5 043	3 031	2 773	3 081	2 035	1 885	1 962

Tabell 15. (forts.) Studenter etter heltid/deltid, kjønn, skoleslag, eierform og lærested. 1. oktober 1988-1992 Students by full-time/part-time, sex, type of college, ownership and education. 1 October 1988-1992

Skoleslag, eierform og lærested Type of college, ownership and educational institution	I alt Total			Heltid Full-time			Deltid Part-time		
	1988	1990	1992	1988	1990	1992	1988	1990	1992
Menn Males	51 625	63 389	74 748	40 363	50 625	59 790	11 262	12 764	14 958
UNIVERSITETER I ALT UNIVERSITIES, TOTAL	23 935	30 454	35 116	19 710	25 725	29 543	4 225	4 729	5 573
Stat State	23 653	30 160	34 797	19 428	25 431	29 224	4 225	4 729	5 573
Universitetet i Oslo University of Oslo	9 268	12 408	14 432	6 673	9 134	10 906	2 595	3 274	3 526
Universitetet i Bergen University of Bergen	4 586	5 838	6 552	3 629	4 833	5 502	957	1 005	1 050
Universitetet i Trondheim University of Trondheim ..	6 186	7 550	8 537	5 723	7 351	7 942	463	199	595
Den allmennvitenskapelige høgskolen College of Arts and Science	1 488	2 236	2 910	1 026	2 037	2 315	462	199	595
Norges tekniske høgskole The Norwegian institute of Technology	4 629	5 260	5 560	4 628	5 260	5 560	1	-	-
Det medisinske fakultetet Faculty of Medicine	69	54	67	69	54	67	-	-	-
Universitetet i Tromsø University of Tromsø	1 386	1 977	2 470	1 197	1 758	2 086	189	219	384
Av dette: Of which:									
Norges fiskerihøgskole Norwegian College of Fishery Science	176	208	245	164	192	186	12	16	59
Norges Handelshøgskole Norwegian School of Economics and Business Administration	998	1 162	1 422	977	1 130	1 405	21	32	17
Norges Landbrukshøgskole Norwegian College of Agriculture	632	654	812	632	654	811	-	-	1
andre vitenskapelige høgskoler	597	571	572	597	571	572	-	-	-
Privat Private	282	294	319	282	294	319	-	-	-
Menighetsfakultetet Free Faculty of Theology	263	294	319	263	294	319	-	-	-
Andre vitenskapelige høgskoler	19	-	-	19	-	-	-	-	-
HØGSKOLER I ALT COLLEGES AND HIGHER EDUCATION, TOTAL	27 690	32 935	39 632	20 653	24 900	30 247	7 037	8 035	9 385
Distriktshøgskoler Regional colleges	4 965	6 102	8 288	4 059	5 288	7 356	906	814	932
Stat State	4 562	6 002	8 186	3 669	5 189	7 267	893	813	919
Fylke/kommune County/municipality	403	100	102	390	99	89	13	1	13
Pedagogiske høgskoler Colleges of education	2 944	4 006	5 809	1 713	2 117	3 643	1 231	1 889	2 166
Stat	2 811	3 836	5 761	1 664	2 048	3 601	1 147	1 788	2 160
Privat	133	170	48	49	69	42	84	101	6
Ingeniørhøgskoler Colleges of engineering ...	6 099	8 319	9 281	5 855	7 690	8 286	244	629	995
Stat	5 318	6 795	7 922	5 083	6 348	7 144	235	447	778
Fylke/kommune	99	48	-	97	47	-	2	1	-
Privat	682	1 476	1 359	675	1 295	1 142	7	181	217
Sosialhøgskoler Colleges of social work	229	325	486	202	259	361	27	66	125
Stat	201	290	442	177	225	319	24	65	123
Privat	28	35	44	25	34	42	3	1	2
Helsefaghøgskoler Colleges of health education	841	1 123	1 651	786	1 066	1 455	55	57	196
Stat	514	1 032	1 520	504	979	1 337	10	53	183
Fylke/kommune	229	-	-	209	-	-	20	-	-
Privat	98	91	131	73	87	118	25	4	13
Militære høgskoler Military colleges	1 018	1 141	748	1 003	1 110	739	15	31	9
Stat	1 018	1 141	748	1 003	1 110	739	15	31	9
Andre høgskoler Other col- leges of higher education .	11 594	11 919	13 369	7 035	7 370	8 407	4 559	4 549	4 962
Stat	860	1 850	2 209	747	1 720	1 940	113	130	269
Fylke/kommune	797	-	-	737	-	-	60	-	-
Privat	9 937	10 069	11 160	5 551	5 650	6 467	4 386	4 419	4 693
Av dette:									
Handelshøgskolen B.I. Norwegian School of Management	2 952	2 828	3 269	1 853	1 758	2 048	1 099	1 070	1 221

Tabell 15 (forts.). Studenter etter heltid/deltid, kjønn, skoleslag, eierform og lærested. 1. oktober 1988-1992 Students by full-time/part-time, sex, type of college, ownership and education. 1 October 1988-1992

Skoleslag, eierform og lærested Type of college, ownership and educational institution	I alt Total			Heltid Full-time			Deltid Part-time		
	1988	1990	1992	1988	1990	1992	1988	1990	1992
Kvinner Females	59 980	73 593	87 420	46 894	57 855	69 068	13 086	15 738	18 352
UNIVERSITETER I ALT UNIVERSITIES, TOTAL	23 949	32 853	38 662	19 048	27 042	31 789	4 901	5 811	6 873
Stat State	23 716	32 588	38 353	18 815	26 777	31 480	4 901	5 811	6 873
Universitetet i Oslo University of Oslo	11 501	16 258	19 166	8 280	12 015	14 702	3 221	4 243	4 464
Universitetet i Bergen University of Bergen	5 158	7 341	8 138	4 286	6 235	6 856	872	1 106	1 282
Universitetet i Trondheim University of Trondheim ..	3 889	4 998	6 107	3 270	4 763	5 413	619	235	694
Den allmennvitenskapelige høgskolen College of Arts and Science	2 270	3 306	4 311	1 651	3 072	3 617	619	234	694
Norges tekniske høgskole The Norwegian institute of Technology	1 548	1 602	1 717	1 548	1 601	1 717	-	1	-
Det medisinske fakultetet Faculty of Medicine	71	90	79	71	90	79	-	-	-
Universitetet i Tromsø University of Tromsø	1 355	2 108	2 826	1 178	1 896	2 398	177	212	428
Av dette: Of which: Norges fiskerihøgskole Norwegian College of Fishery Science	79	112	133	71	104	106	8	8	27
Norges Handelshøyskole Norwegian School of Economics and Business Administration	632	650	736	621	636	731	11	14	5
Norges Landbrukshøgskole Norwegian College of Agriculture	550	631	716	550	630	716	-	1	-
andre vitenskapelige høgskoler	631	602	664	630	602	664	1	-	-
Privat Private	233	265	309	233	265	309	-	-	-
Menighetsfakultetet Free Faculty of Theology	197	265	309	197	265	309	-	-	-
Andre vitenskapelige høgskoler	36	-	-	36	-	-	-	-	-
HØGSKOLER I ALT COLLEGES AND HIGHER EDUCATION, TOTAL	36 031	40 740	48 758	27 846	30 813	37 279	8 185	9 927	11 479
Distriktshøgskoler Regional colleges	5 496	5 369	8 871	4 526	5 440	7 629	970	929	1 242
Stat State	4 907	6 176	8 694	3 961	5 247	7 465	946	929	1 229
Fylke/kommune County/municipality	589	193	177	565	193	164	24	-	13
Pedagogiske høgskoler Colleges of education	9 933	12 462	15 073	7 028	8 065	10 511	2 905	4 397	4 562
Stat	9 292	11 753	14 561	6 612	7 573	10 100	2 680	4 180	4 461
Privat	641	709	512	416	492	411	225	217	101
Ingeniørhøgskoler Colleges of engineering ...	1 837	2 243	2 329	1 761	2 066	2 084	76	177	245
Stat	1 709	1 978	2 108	1 633	1 827	1 926	76	151	182
Fylke/kommune	9	12	-	9	12	-	-	-	-
Privat	119	253	221	119	277	158	-	26	63
Sosialhøgskoler Colleges of social work	1 005	1 191	1 589	913	1 021	1 242	92	170	347
Stat	879	1 058	1 465	791	890	1 118	88	168	347
Privat	126	133	124	122	131	124	4	2	-
Helsefaghøgskoler Colleges of health education	8 265	8 976	10 506	7 987	8 459	9 340	278	517	1 166
Stat	5 283	7 969	9 322	5 217	7 591	8 323	66	378	999
Fylke/kommune	2 113	-	-	1 994	-	-	119	-	-
Privat	869	1 007	1 184	776	868	1 017	93	139	167
Militære høgskoler Military colleges	66	75	46	66	74	45	-	1	1
Stat	66	75	46	66	74	45	-	1	1
Andre høgskoler Other col- leges of higher education .	9 429	9 424	10 344	5 565	5 688	6 428	3 864	3 736	3 916
Stat	1 294	2 008	2 420	1 208	1 860	2 078	86	148	342
Fylke/kommune	144	-	-	130	-	-	14	-	-
Privat	7 991	7 416	7 924	4 227	3 828	4 350	3 764	3 588	3 574
Av dette: Handelshøgskolen B.I. Norwegian School of Management	2 114	1 830	1 774	1 178	1 015	1 033	936	815	741

Tabell 16. Studenter etter alder og fødeland. 1. oktober 1992 Students by age and country of birth. 1 October 1992

Fødeland of birth	Country	I alt Total	Alder Age							
			-19	20	21	22	23	24	25-29	30-
I ALT TOTAL	162 168	9 074	13 501	17 034	17 019	16 812	14 027	37 119	37 582
Europa i alt	Europe, total ...	155 555	8 899	13 244	16 743	16 645	16 411	13 549	34 787	35 277
	Av dette: Of which:									
Norge	Norway	151 585	8 799	13 102	16 595	16 455	16 148	13 292	33 668	33 526
Danmark	Denmark	715	23	21	23	40	45	51	179	333
Finland	Finland	161	1	9	4	7	9	5	38	88
Island	Iceland	210	1	4	8	3	13	16	67	98
Sverige	Sweden	805	22	21	29	34	50	51	300	298
Nederland	Netherlands	146	4	2	3	9	11	8	33	76
Polen	Poland	208	11	15	7	9	7	8	61	90
Storbritania og Nord-Irland	United Kingdom	468	11	19	22	24	32	33	122	205
Tyrkia	Turkey	116	1	6	8	7	12	5	35	42
Tyskland	Germany	435	7	19	16	24	36	36	115	182
Afrika i alt	Africa, total ...	1 059	5	18	23	30	36	40	391	516
	Av dette:									
Etiopia	Ethiopia	159	1	5	3	10	10	12	60	58
Ghana	Ghana	280	-	-	1	3	7	3	116	150
Asia i alt	Asia, total	3 244	128	147	181	182	188	224	1 137	1 057
	Av dette:									
Sri Lanka	Sri Lanka	495	1	1	3	7	19	32	238	194
India	India	248	12	8	24	14	9	17	82	82
Iran	Iran	952	3	7	23	28	42	55	423	371
Kina	China	246	1	3	10	16	18	28	75	95
Sør-Korea	The Republic of Korea	301	61	67	52	43	28	16	24	10
Pakistan	Pakistan	220	12	12	19	13	15	15	67	67
Vietnam	Viet Nam	391	28	40	35	46	41	39	110	52
Nord-Amerika i alt	North America, total	890	13	29	25	47	68	87	297	324
	Av dette:									
Canada	Canada	111	-	3	5	5	9	14	33	42
USA	USA	731	10	22	19	39	55	72	254	260
Sør-Amerika i alt	South America, total	268	14	14	12	9	9	15	76	119
Oceania i alt	Oceania, total	39	-	-	-	-	3	3	19	14
Uoppgitt	Unknown	1 113	15	49	50	106	97	109	412	275

Tabell 17. Studenter etter skoleslag og fødeland. 1. oktober 1992 Students by age and country of birth. 1 October 1992

Fødeland Country of birth	Skoleslag Type of college									
	I alt Total	Uni- versitet Universities	Dist- rikts- høg- skoler Regional colleges	Pedago- giske høg- skoler col- leges of educa- tion	Inge- niør- høg- skoler Col- leges of engi- neer- ing	Sosial- høg- skoler Col- leges of social work	Helse- fag- skoler Col- leges of health educa- tion	Mili- tære høg- skoler Milli- tary col- leges	Andre høg- skoler Other Colle- ges of higher educa- tion	
I ALT TOTAL	162 168	73 778	17 159	20 882	11 610	2 075	12 157	794	23 713	
Europa i alt Europe, total ...	155 555	70 000	16 690	20 582	10 744	2 023	11 776	785	22 955	
Av dette: Of which:										
Norge Norway	151 585	67 649	16 419	20 244	10 595	1 970	11 559	775	22 374	
Danmark Denmark	715	358	65	67	32	12	50	1	130	
Finland Finland	161	84	13	21	5	1	21	1	15	
Island Iceland	210	139	10	9	3	3	14	-	32	
Sverige Sweden	805	438	45	72	34	16	52	2	146	
Nederland Netherlands	146	81	11	21	7	4	7	-	15	
Polen Poland	208	129	15	17	11	3	10	-	23	
Storbritania og Nord-Irland United Kingdom	468	304	24	46	10	3	18	2	61	
Tyrkia Turkey	116	73	8	13	8	2	2	-	10	
Tyskland Germany	435	290	29	30	10	5	13	3	55	
Afrika i alt Africa, total ...	1 059	597	101	32	149	12	35	-	133	
Av dette:										
Etiopia Ethiopia	159	84	14	5	31	-	7	-	18	
Ghana Ghana	280	212	16	2	9	3	4	-	34	
Asia i alt Asia, total	3 244	1 775	235	122	642	24	209	-	237	
Av dette:										
Sri Lanka Sri Lanka	495	241	35	9	154	-	45	-	11	
India India	248	134	11	6	24	4	21	-	48	
Iran Iran	952	442	84	35	277	7	66	-	41	
Kina China	246	208	8	-	7	-	2	-	21	
Sør-Korea The Republic of Korea	301	166	35	25	17	3	20	-	35	
Pakistan Pakistan	220	128	10	15	36	3	4	-	24	
Vietnam Viet Nam	391	201	28	12	96	4	22	-	28	
Nord-Amerika i alt North America, total	890	556	63	71	20	11	58	2	109	
Av dette:										
Canada Canada	111	73	6	7	6	-	4	1	14	
USA USA	731	448	56	64	13	9	47	1	93	
Sør-Amerika i alt South America, total	268	158	16	20	28	2	15	-	29	
Oceania i alt Oceania, total .	39	21	1	6	1	-	3	-	7	
Uoppgitt Unknown	1 113	671	53	49	26	3	61	7	243	

Tabell 18. Nye studenter etter kjønn, skoleslag og alder.¹ 1988-1992
New students by sex, type of college and age.¹ 1988-1992

Alder Age	I alt Total						Menn Males			Kvinner Females		
	1988	1990	1992	1988	1990	1992	1988	1990	1992			
I ALT TOTAL	30 123 33 661 37 589	13 214 15 442 16 915	16 909 18 219 20 674									
Universiteter Universities	10 027 13 194 13 495	4 514 5 785 6 025	5 513 7 409 7 470									
19 år og under 19 years and under.	3 246 4 848 4 755	1 364 2 004 2 058	1 882 2 844 2 697									
20 "	2 264 2 604 3 186	1 865 2 839 2 101	1 399 1 765 2 085									
21 "	1 335 1 695 1 647	1 735 1 897 1 906	1 600 1 798 1 741									
22 "	615 869 806	341 520 438	274 349 368									
23 "	378 463 409	182 241 226	196 222 183									
24 "	241 350 327	127 178 191	114 172 136									
25 "	198 268 258	117 145 131	81 123 127									
26 "	165 221 249	96 115 137	69 106 112									
27 "	137 172 195	78 109 104	59 63 91									
28 "	117 154 164	64 82 79	53 72 85									
29 "	95 130 137	46 69 79	49 61 58									
30 år og over 30 years and over .	1 236 1 420 1 362	499 586 575	737 834 787									
Distriktshøgskoler Regional colleges ...	3 607 3 962 5 489	1 609 1 824 2 492	1 998 2 138 2 997									
19 år og under 19 years and under.	919 995 1 222	355 417 488	564 578 734									
20 "	665 578 1 007	256 183 321	409 395 686									
21 "	495 495 780	263 280 418	232 215 362									
22 "	305 307 455	170 162 273	135 145 182									
23 "	188 215 300	109 127 180	79 88 120									
24 "	149 162 216	83 101 129	66 61 87									
25 "	100 143 145	54 82 73	46 61 72									
26 "	78 91 132	41 48 77	37 43 55									
27 "	56 76 102	29 46 62	27 30 40									
28 "	60 55 87	30 39 47	30 16 40									
29 "	40 53 69	24 25 41	16 28 28									
30 år og over 30 years and over .	552 792 974	195 314 383	357 478 591									
Pedagogiske høyskoler Colleges of education	3 814 3 953 5 383	884 1 135 1 699	2 930 2 818 3 684									
19 år og under 19 years and under.	437 370 534	89 60 111	348 310 423									
20 "	683 537 641	93 72 116	590 465 525									
21 "	499 527 615	121 140 156	378 387 459									
22 "	283 347 513	64 111 179	219 236 334									
23 "	180 214 394	52 62 146	128 152 248									
24 "	124 132 241	34 31 86	90 101 155									
25 "	90 114 168	25 31 57	65 83 111									
26 "	70 71 129	17 30 40	53 41 89									
27 "	71 71 119	18 27 44	53 44 75									
28 "	55 59 113	10 18 31	45 41 82									
29 "	50 52 82	8 8 29	42 44 53									
30 år og over 30 years and over .	1 272 1 459 1 834	353 545 704	919 914 1 130									
Ingeniørhøgskoler Colleges of engineering	2 593 3 399 3 394	1 952 2 763 2 758	641 636 636									
19 år og under 19 years and under.	819 858 709	546 653 562	273 205 147									
20 "	496 442 549	301 290 390	195 152 159									
21 "	428 568 499	376 477 412	52 91 87									
22 "	251 358 349	222 308 314	29 50 35									
23 "	169 272 300	148 247 256	21 25 44									
24 "	113 219 243	99 190 212	14 29 31									
25 "	68 152 170	64 129 143	4 23 27									
26 "	48 102 104	38 88 91	10 14 13									
27 "	31 77 101	27 73 91	4 4 10									
28 "	37 77 68	33 69 61	4 8 7									
29 "	25 54 57	21 50 51	4 4 6									
30 år og over 30 years and over .	108 220 245	77 189 175	31 31 70									

¹ Omfatter studenter som tidligere ikke har vært registrert verken ved et universitet eller en høyskole.¹ All students not previously registered at any universities or colleges, are defined as new students

Tabell 18 (forts.). Nye studenter etter kjønn, skoleslag og alder.¹ 1988-1992
New students by type of college, sex and age.¹ 1988-1992

Alder Age	I alt Total			Menn Males			Kvinner Females		
	1988	1990	1992	1988	1990	1992	1988	1990	1992
Sosialhøgskoler Colleges of social work	363	348	568	73	73	117	290	275	451
19 år og under 19 years and under.	5	9	18	-	2	3	5	7	15
20 "	16	6	38	2	-	3	14	6	35
21 "	26	18	54	2	2	4	24	16	50
22 "	37	18	32	11	5	7	26	13	25
23 "	18	19	39	3	4	7	15	15	32
24 "	18	15	26	3	3	5	15	12	21
25 "	24	11	13	10	2	6	14	9	7
26 "	9	12	20	2	3	7	7	9	13
27 "	11	5	20	2	2	8	9	3	12
28 "	11	12	14	2	6	4	9	6	10
29 "	7	12	17	3	3	4	4	9	13
30 år og over 30 years and over .	181	211	277	33	41	59	148	170	218
Helsefaghøgskoler Colleges of health education	2 782	2 781	3 368	248	299	414	2 534	2 482	2 954
19 år og under 19 years and under.	193	98	246	5	4	9	188	94	237
20 "	414	252	279	19	10	10	395	242	269
21 "	466	398	277	35	35	30	431	363	247
22 "	316	320	245	35	59	40	281	261	205
23 "	204	208	258	27	38	43	177	170	215
24 "	130	146	162	22	21	40	108	125	122
25 "	96	120	118	17	20	23	79	100	95
26 "	81	99	129	7	15	26	74	84	103
27 "	68	96	137	8	13	27	60	83	110
28 "	66	77	106	10	7	17	56	70	89
29 "	39	60	89	7	11	15	32	49	74
30 år og over 30 years and over .	709	907	1 322	56	66	134	653	841	1 188
Militære høgschooler Military colleges ...	416	422	303	381	397	292	35	25	11
19 år og under 19 years and under.	24	13	6	22	12	5	2	1	1
20 "	16	13	30	13	12	28	3	1	2
21 "	124	85	74	112	79	73	12	6	1
22 "	87	98	52	79	91	51	8	7	1
23 "	41	36	30	38	33	28	3	3	2
24 "	19	31	16	18	30	14	1	1	2
25 "	9	18	15	8	18	14	1	-	1
26 "	5	12	3	5	11	3	-	1	-
27 "	4	8	5	4	7	5	-	1	-
28 "	2	2	2	2	2	2	-	-	-
29 "	4	5	3	3	5	3	1	-	-
30 år og over 30 years and over .	81	101	67	77	97	66	4	4	1
Andre høgschooler Other colleges of higher education	6 521	5 602	5 589	3 553	3 166	3 118	2 968	2 436	2 471
19 år og under 19 years and under.	1 070	1 280	1 017	531	692	526	539	588	491
20 "	890	688	882	347	279	410	543	409	472
21 "	1 022	810	890	655	564	554	367	246	336
22 "	696	483	606	417	309	396	279	174	210
23 "	457	330	459	248	188	283	209	142	176
24 "	404	281	340	229	164	207	175	117	133
25 "	312	280	232	186	158	132	126	122	100
26 "	228	211	175	130	123	100	98	88	75
27 "	160	153	135	105	86	80	55	67	55
28 "	118	114	104	65	77	60	53	37	44
29 "	124	88	81	75	48	42	49	40	39
30 år og over 30 years and over .	1 040	884	668	565	478	328	475	406	340

¹ Se note 1, side 71¹ See note 1, page 71

Tabell 19. Nye studenter etter kjønn, utdanningens art og skoleslag.¹ 1988-1992
 New students by sex, type of education and type of college.¹ 1988-1992

Skoleslag og utdanningens art Type of college and type of education	I alt Total			Menn Males			Kvinner Females		
	1988	1990	1992	1988	1990	1992	1988	1990	1992
I ALT TOTAL.....	30 123 33 661 37 589	13 214 15 442 16 915	16 909 18 219 20 674						
UNIVERSITETER UNIVERSITIES	10 027 13 194 13 495	4 514 5 785 6 025	5 513 7 409 7 470						
Humaniora og estetikk Humanities, religion and applied arts programmes....	1 535 2 111 1 941	542 720 708	993 1 391 1 233						
Av dette: Of which:									
Enkeltfag.....	665 916 749	210 283 238	455 633 511						
Norsk for utenlandske studenter.....	242 161 167	123 77 84	119 84 83						
Cand.mag.-utdanning.....	374 629 671	101 187 218	273 442 453						
Cand.philol.-utdanning...	156 267 249	56 108 104	100 159 145						
Mag.art.-utdanning.....	17 31 8	9 17 8	14 - -						
Dr.art.-utdanning.....	5 3 11	2 2 7	3 1 4						
Cand.theol.-utdanning....	9 39 31	7 22 15	2 17 16						
Praktisk-teologisk seminar.....	1 1 -	- 1 -	- - -						
Musikerutdanning.....	55 36 53	32 20 32	23 16 21						
Cand.musicae.-utdanning..	- 1 1	- - 1	- 1 -						
Undervisning Teacher training programmes	204 230 297	89 89 113	115 141 184						
Av dette:									
Enkeltfag.....	43 107 115	11 28 45	32 79 70						
Cand.paed.-utdanning.....	2 7 5	1 3 2	1 4 3						
Dr.scient.-utdanning	- - 3	- - 1	- - 2						
Spesialpedagogikk	- - 48	- - 6	- - 42						
Pedagogisk seminar.....	57 44 43	31 22 23	26 22 20						
Pedagogisk tilleggsut- danning, NLH.....	5 - -	4 - -	1 - -						
Pedagogisk tilleggsut- danning, NTH.....	1 2 1	- 2 1	1 - -						
Kroppssøvlingslærer- utdanning.....	17 15 24	7 8 12	10 7 12						
Idrettskandidatstudiet...	13 16 12	8 11 8	5 5 4						
Nordisk Husholdshøgskole, ernæringslinjen.....	12 16 17	- 3 2	12 13 15						
Landbruksfag.....	15 12 13	12 6 10	3 6 3						
Administrasjon, økonomi, samfunnsvitenskap og jus Business administration, social and behavioural science and law pro- grammes.....	2 482 2 792 3 020	1 044 1 197 1 350	1 438 1 595 1 670						
Av dette:									
Enkeltfag.....	426 521 525	142 177 176	284 344 349						
Cand.mag.-utdanning.....	389 576 644	163 244 275	226 332 369						
Cand.polit.-utdanning....	138 186 227	82 85 117	56 101 110						
Mag.art.-utdanning.....	2 3 3	1 2 3	1 1 -						
Siviløkonomutdanning....	159 133 164	97 95 121	62 38 43						
Høyere avdeling ved NHH..	6 6 5	4 5 3	2 1 2						
Høyere revisorutdanning..	11 4 6	9 3 5	2 1 1						
Examen.oecon.-utdanning..	19 16 -	11 8 -	8 8 -						
Cand.oecon.-utdanning....	54 57 24	36 44 19	18 13 5						
Cand.psychol.-utdanning..	213 243 374	60 61 106	153 182 268						
Cand.sociol.-utdanning...	31 18 13	7 7 5	24 11 8						
Cand.socion.-utdanning...	6 3 6	2 1 1	4 2 5						
Cand.jur.-utdanning.....	992 997 984	404 444 486	588 553 498						
Master of international business program.....	12 12 12	6 9 9	6 3 3						
Helseadministrasjon.....	21 17 18	17 12 13	4 5 5						

¹ Se note 1, side 71
¹ See note 1, page 71

Tabell 19 (forts.). Nye studenter etter kjønn, utdanningens art og skoleslag.¹ 1988-1992
New students by sex, type of education and type of college.¹ 1988-1992

Skoleslag og utdanningens art Type of college and type of education	I alt Total			Menn Males			Kvinner Females		
	1988	1990	1992	1988	1990	1992	1988	1990	1992
Naturvitenskap og teknikk Natural science, mathematics and engineering programmes.....	2 102	2 478	2 328	1 361	1 645	1 539	741	833	789
Av dette:									
Enkeltfag.....	229	328	366	121	195	192	108	133	174
Cand.mag.-utdanning.....	335	531	402	185	304	226	150	227	176
Cand.scient.-utdanning...	415	536	407	255	347	255	160	189	152
Mag.scient.-utdanning....	-	1	-	-	1	-	-	-	-
Dr.scient.-utdanning.....	9	8	14	5	6	12	4	2	2
Dr.ing.-studiet.....	23	24	17	21	21	13	2	3	4
Sivilingeniørutdanning...	927	913	989	692	700	773	235	213	216
Arkitektutdanning.....	89	67	69	43	33	33	46	34	36
Naturforvaltningskandidatutdanning.....	24	22	20	14	13	11	10	9	9
Meieriingeniørutdanning..	17	22	18	4	6	4	13	16	14
Jordskifte kandidatutdanning.....	34	24	12	21	18	10	13	6	2
Helsevern Medical and para-medical programmes....	352	347	394	163	150	197	189	197	197
Av dette:									
Enkeltfagsutdanning.....	22	24	27	3	4	7	19	20	20
Cand.med.-utdanning.....	120	109	128	61	52	71	59	57	57
Tilleggsutdanning for utenlandsmedisinere.....	85	74	78	54	44	57	31	30	21
Cand.nursol.-utdanning...	5	9	9	-	-	-	5	9	9
Cand.odont.-utdanning....	27	42	37	13	23	20	14	19	17
Cand.pharm.-utdanning....	39	36	41	6	8	13	33	28	28
Cand.med.vet.-utdanning..	37	40	41	15	12	10	22	28	31
Tilleggsutdanning for utenlandsveterinærer.....	11	10	10	7	5	6	4	5	4
Folkehelsevitenskap, kandidatstudiet.....	6	3	3	4	2	1	2	1	2
Jordbruk, skogbruk og fiske Agriculture, forestry and fishery programmes	186	188	158	103	98	85	83	90	73
Av dette:									
Sivilagronomutdanning....	115	102	86	66	50	44	49	52	42
Hagebrukskandidatstudiet..	15	13	13	-	4	7	15	9	6
Hagearkitektutdanning....	13	15	20	4	1	7	9	14	13
Forstkandidatstudiet.....	24	20	25	20	16	20	4	4	5
Fiskerikandidatstudiet...	16	38	12	12	27	6	4	11	6
Uspesifisert fagfelt Unspecified field of study.	3 166	5 048	5 357	1 212	1 886	2 033	1 954	3 162	3 324
Forberedende prøver.....	2 191	3 303	4 085	870	1 257	1 527	1 321	2 046	2 558
Enkeltfag.....	899	1 676	1 209	304	605	473	595	1 071	736
Cand.mag.-utdanning.....	12	13	21	8	8	10	4	5	11
Interfakultær Cand.mag.-utdanning.....	64	56	42	30	16	23	34	40	19
DISTRIKTSHØGSKOLER REGIONAL COLLEGES	3 607	3 962	5 489	1 609	1 824	2 492	1 998	2 138	2 997
Humaniora og estetikk	554	564	1 436	198	167	495	356	397	941
Undervisning	61	61	62	15	17	25	46	44	37
Administrasjon, økonomi, samfunnsvitenskap og jus ..	1 938	2 036	2 581	842	853	1 092	1 096	1 183	1 489
Industri, håndverk, naturvitenskap og jus	742	749	973	415	523	659	327	226	314
Samferdsel	135	129	164	50	43	51	85	86	113
Helsevern	-	-	22	-	-	5	-	-	17
Jordbruk, skogbruk og fiske	47	142	161	35	98	125	12	44	36
Tjenesteyting og forsvar ..	46	52	90	23	24	40	23	28	50
Uspesifisert fagfelt	84	229	-	31	99	-	53	130	-

¹ Se note 1, side 71¹ See note 1, page 71

Tabell 19 (forts.). Nye studenter etter kjønn, utdanningens art og skoleslag.¹ 1988-1992
 New students by sex, type of education and type of college.¹ 1988-1992

Skoleslag og Utdanningens art Type of college and type of education	I alt Total			Menn Males			Kvinner Females		
	1988	1990	1992	1988	1990	1992	1988	1990	1992
PEDAGOGISKE HØGSKOLER COL- LEGES OF EDUCATION	3 814	3 953	5 383	884	1 135	1 699	2 930	2 818	3 684
Humaniora og estetikk	36	51	38	11	20	11	25	31	27
Undervisning	3 663	3 781	5 258	835	1 076	1 662	2 828	2 705	3 596
Administrasjon, økonomi, samfunnsvitenskap og jus ..	97	121	87	23	39	26	74	82	61
Industri, håndverk, natur- vitenskap og jus	18	-	-	15	-	-	3	-	-
INGENIØRHØGSKOLER COLLE- GES OF ENGINEERING	2 593	3 399	3 394	1 952	2 763	2 758	641	636	636
Administrasjon, økonomi, samfunnsvitenskap og jus ..	46	149	270	24	83	121	22	66	149
Industri, håndverk, natur- vitenskap og jus	2 499	3 191	2 993	1 926	2 633	2 526	573	558	467
Samferdsel	-	8	91	-	7	76	-	1	15
Helsevern	48	-	-	2	-	-	46	-	-
Jordbruk, skogbruk og fiske	-	51	24	-	40	19	-	11	5
Tjenesteyting og forsvar ..	-	-	16	-	-	16	-	-	-
SOSIALHØGSKOLER COLLEGES OF SOCIAL WORK	363	348	568	73	73	117	290	275	451
Administrasjon, økonomi, samfunnsvitenskap og jus ..	345	345	562	71	73	115	274	272	447
Helsevern	18	3	6	2	-	2	16	3	4
HELSEFAGHØGSKOLER COLLE- GES OF HEALTH EDUCATION ...	2 782	2 781	3 368	248	299	414	2 534	2 482	2 954
Administrasjon, økonomi, samfunnsvitenskap og jus ..	-	39	44	-	4	12	-	35	32
Industri, håndverk, natur- vitenskap og jus	-	58	51	-	6	13	-	52	38
Helsevern	2 782	2 684	3 273	248	289	389	2 534	2 395	2 884
MILITÆRE HØGSKOLER MILI- TARY COLLEGES	416	422	303	381	397	292	35	25	11
Industri, håndverk, natur- vitenskap og jus	21	9	47	19	7	44	2	2	3
Tjenesteyting og forsvar ..	395	413	256	362	390	248	33	23	8
ANDRE HØGSKOLER OTHER COL- LEGES OF HIGHER EDUCATION .	6 521	5 602	5 589	3 553	3 166	3 118	2 968	2 436	2 471
Humaniora og estetikk	224	296	415	66	98	144	158	198	271
Undervisning	120	131	182	37	38	65	83	93	117
Administrasjon, økonomi, samfunnsvitenskap og jus ..	5 309	4 508	3 954	2 853	2 567	2 214	2 456	1 941	1 740
Industri, håndverk, natur- vitenskap og jus	662	341	519	466	253	348	196	88	171
Samferdsel	109	139	137	92	106	101	17	33	36
Helsevern	-	8	12	-	-	-	-	8	12
Jordbruk, skogbruk og fiske	10	56	11	4	49	6	6	7	5
Tjenesteyting og forsvar ..	87	123	359	35	55	240	52	68	119

¹ Se note 1, side 71¹ See note 1, page 71

Tabell 20. Universiteter. Studenter etter kjønn og fag i semesteret. 1. oktober 1988-1992
 Universities. Students by sex and subject of study in the semester.
 1 October 1988-1992

Fag i semester Subject of study in the semester	1988			1990			1992		
	I alt Total	Menn Males	Kvinner Females	I alt Total	Menn Males	Kvinner Females	I alt Total	Menn Males	Kvinner Females
I ALT TOTAL	47 884	23 935	23 494	63 307	30 454	32 853	73 778	35 116	38 662
Uspesifisert	139	74	65	752	374	378	1 239	632	607
Humaniora og estetikk, Uspesifisert	19	8	11	102	37	65	201	87	114
Historiefag	1 690	759	931	2 612	1 151	1 461	3 164	1 397	1 767
Historiefag, semesteremner/ delfag	135	45	90	79	34	45	215	77	138
Historiefag, grunnfags- utdanning	906	374	532	1 693	703	990	1 830	755	1 075
Historiefag, mellomfags- utdanning	196	96	100	382	180	202	503	252	251
Historie, storfag	-	-	-	18	11	7	42	24	18
Historiefag, hovedfags- utdanning	351	200	151	323	176	147	454	242	212
Mag.art.-utdanning, historiefag	79	26	53	92	29	63	88	31	57
Dr.art.-utdanning, historiefag	23	18	5	25	18	7	32	16	16
Litteraturfag	292	94	198	524	163	361	635	221	414
Litteraturfag, semesteremner/ delfag	10	4	6	30	2	28	7	2	5
Litteraturfag, grunnfags- utdanning	173	56	117	348	98	250	388	135	253
Litteraturfag, mellomfags- utdanning	39	14	25	51	22	29	96	29	67
Litteraturfag, hovedfags- utdanning	45	11	34	74	27	47	125	45	80
Mag.art.-utdanning, Litteraturvitenskap	22	8	14	18	12	6	14	8	6
Dr.art.-utdanning, litteraturfag	3	1	2	3	2	1	5	2	3
Språkfag	3 600	1 056	2 544	4 812	1 287	3 525	5 190	1 469	3 721
Språkfag, semesteremner/ delfag	92	28	64	114	27	87	121	37	84
Forberedende prøver, språkfag	132	43	89	147	47	100	136	53	83
Engelsk, germanske og romanske språk, grunnfags- utdanning	1 596	373	1 223	2 499	563	1 936	2 448	648	1 800
Slaviske, baltiske og finsk- ugriske språk, grunnfags- utdanning	71	26	45	154	53	101	162	57	105
Engelsk, germanske og romanske språk, mellomfags- utdanning	463	98	365	615	142	473	855	189	666
Slaviske, baltiske og finsk- ugriske språk, mellomfags- utdanning	43	17	26	41	13	28	79	18	61
Språk, storfag	29	9	20	25	8	17	23	7	16
Engelsk, germanske og romanske språk, annen utdanning	475	244	231	407	204	203	351	187	164
Indo-iranske, keltiske, semittiske og østasiatiske språk, grunnfagsutdanning ...	42	18	24	52	21	31	61	31	30
Klassiske språk, grunnfagsutdanning	7	4	3	18	10	8	22	9	13
Indo-iranske, keltiske, semittiske og østasiatiske språk, mellomfagsutdanning ..	11	2	9	11	6	5	11	4	7
Klassiske språk, mellomfags- utdanning	10	5	5	9	6	3	8	5	3
Niger-kongospråk	-	-	-	-	-	-	3	-	3
Språkutdanning, annen	-	-	-	69	10	59	87	14	63
Engelsk, germanske og romanske språk, hovedfags- utdanning	553	160	393	573	152	421	723	170	553
Slaviske, baltiske og finsk- ugriske språk, hovedfags- utdanning	33	9	24	46	13	33	68	25	43
Indo-iranske, keltiske, semittiske og østasiatiske språk, hovedfagsutdanning ...	4	1	3	8	4	4	8	3	5
Klassiske språk, hovedfags- utdanning	2	1	1	3	-	3	3	1	2
Mag.art.-utdanning, språkfag ..	4	3	1	4	3	1	6	4	2
Dr.art.-utdanning, språkfag ..	33	15	18	16	5	11	24	7	17
Dr.philos.-utdanning, språkfag	-	-	-	1	-	1	1	-	1

Tabell 20 (forts.). Universiteter. Studenter etter kjønn og fag i semesteret. 1. oktober 1988-1992 Universities. Students by sex and subject of study in the semester. 1 October 1988-1992

Fag i semester Subject of study in the semester	1988			1990			1992		
	I alt Total	Menn Males	Kvinner Females	I alt Total	Menn Males	Kvinner Females	I alt Total	Menn Males	Kvinner Females
Språkvitenskapelige fag	462	123	339	930	245	685	999	299	700
Språkvitenskapelige, semesteremner/delfag	43	7	36	46	11	35	25	11	14
Forberedende prøver, språkvitenskapelige fag	340	82	258	790	193	597	813	223	590
Språkvitenskapelige fag, grunnfagsutdanning	34	12	22	36	9	27	88	27	61
Språkvitenskap, emnestudier .	-	-	-	10	8	2	4	3	1
Språkvitenskapelige fag, mellomfagsutdanning	8	4	4	6	3	3	12	5	7
Språkvitenskapelige fag, hovedfagsutdanning	8	3	5	14	8	6	26	16	10
Mag.art.-utdanning, språkvitenskapelige fag	9	6	3	7	6	1	9	7	2
Dr.art.-utdanning, språkvitenskapelige fag	20	9	11	21	7	14	22	7	15
Filosofiske fag	6 829	2 785	4 044	10 209	4 150	6 059	11 282	4 670	6 612
Filosofiske fag, semester- emner/delfag	-	-	-	16	7	9	18	9	9
Forberedende prøver, filosofiske fag	6 303	2 492	3 811	9 451	3 730	5 721	10 320	4 143	6 177
Filosofiske fag, grunnfags- utdanning	361	183	178	527	275	252	615	309	306
Filosofiske fag, mellomfags- utdanning	68	49	19	94	56	38	122	74	48
Filosofi, storfag	1	1	-	3	3	-	5	4	1
Filosofiske fag, hovedfags- utdanning	57	32	25	75	44	31	146	92	54
Mag.art.-utdanning, filosofiske fag	29	21	8	36	29	7	44	30	14
Dr.art.-utdanning, filosofiske fag	10	7	3	7	6	1	12	9	3
Religionsfag	842	405	437	1 249	554	695	1 853	764	1 089
Religionsfag, semesteremner/ delfag	-	-	-	-	-	-	5	-	5
Religionsfag, grunnfags- utdanning	345	131	214	612	218	394	1 042	378	664
Religionsfag, mellomfags- utdanning	58	24	34	88	38	50	154	45	109
Religionsfag, storfag	2	1	1	2	-	2	6	2	4
Religionsfag, annen utdanning	45	10	35	109	27	82	130	32	98
Kateketseminar	6	1	5	12	3	9	7	3	4
Cand.theol.-utdanning	251	166	85	290	189	101	324	209	115
Religionsfag, hovedfags- utdanning	87	37	50	97	59	38	139	69	70
Mag.art.-utdanning, religionsfag	4	3	1	2	1	1	2	1	1
Praktisk- teologisk seminar .	28	20	8	22	12	10	20	12	8
Dr.art.-utdanning, religionsfag	16	12	4	15	7	8	24	13	11
Estetiske fag	826	350	476	823	385	438	822	382	440
Estetiske fag, semesteremne/ delfag	10	3	7	30	9	21	-	-	-
Estetiske fag, grunnfags- utdanning	120	47	73	221	93	128	225	88	137
Estetiske fag, mellomfags- utdanning	90	34	56	77	34	43	67	26	41
Estetiske fag, storfag	22	7	15	19	6	13	26	15	11
Estetiske fag, annen utdanning	-	-	-	-	-	-	20	8	12
Musikerutdanning, kandidat- studie	231	124	107	218	120	98	230	123	107
Utdanning av bildende kunstnere	151	51	100	-	-	-	-	-	-
Estetiske fag, hovedfags- utdanning	166	67	99	212	92	120	213	95	118
Mag.art.-utdanning, estetiske fag	10	7	3	7	6	1	5	4	1
Musikerutdanning, diplom- studie	23	9	14	32	21	11	32	20	12
Dr.art.-utdanning, estetiske fag	3	1	2	7	4	3	4	3	1

Tabell 20 (forts.). Universiteter. Studenter etter kjønn og fag i semesteret, 1. oktober 1988-1992 Universities. Students by sex and subject of study in the semester, 1 October 1988-1992

Fag i semester Subject of study in the semester	1988			1990			1992		
	I alt Total	Menn Males	Kvinner Females	I alt Total	Menn Males	Kvinner Females	I alt Total	Menn Males	Kvinner Females
Humanistiske fag ellers	183	48	135	345	108	237	571	154	417
Humanistiske fag ellers, semesteremner/delfag	11	5	6	50	21	29	100	36	64
Humanistiske fag ellers, grunnfagsutdanning	102	26	76	199	64	135	271	58	213
Humanistiske fag ellers, mellomfagsutdanning	16	1	15	34	7	27	54	15	39
Humanistiske fag ellers, hovedfagsutdanning	18	3	15	40	8	32	127	36	91
Mag.art.-utdanning, humanis- tiske fag ellers	35	12	23	14	5	9	13	5	8
Dr.art.-utdanning, humanistiske fag ellers	1	1	-	8	3	5	6	4	2
Allmennlærerutdanning	-	-	-	45	17	28	196	31	165
Pedagogikk og samfunnsvitens- skapelige fag, ettårig videreutdanning for allmenn- lærere	-	-	-	-	-	-	183	25	158
Pedagogikk og samfunnsfag, halvårig videreutdanning for allmennlærere	-	-	-	45	17	28	13	6	7
Faglærerutdanning	452	233	219	515	260	255	572	282	290
Idrett, grunn- og mellomfags- utdanning	264	130	134	355	192	163	388	196	192
Musikk- og sanglærer- utdanning	10	8	2	15	7	8	26	16	10
Lærerutdanning i husstell-, hotel- og restaurantfag	51	4	47	60	3	57	54	6	48
Idrett, hovedfagsutdanning ..	119	83	36	75	48	27	68	38	30
Faglærerutdanning, annen	8	8	-	10	10	-	5	5	-
Dr.scient.-utdanning	-	-	-	-	-	-	28	18	10
Dr.polit.-utdanning	-	-	-	-	-	-	3	3	-
Spesiallærerutdanning	-	-	-	-	-	-	241	33	208
Pedagogiske fag, videre- utdanning for lærere	-	-	-	-	-	-	214	26	188
Lektorutdanning	-	-	-	-	-	-	27	7	20
Pedagogikk	1 013	337	676	1 579	492	1 087	2 385	710	1 675
Pedagogikk, uspesifisert	35	9	26	25	8	17	114	33	81
Pedagogikk, grunnfags- utdanning	207	49	158	487	105	382	712	183	529
Pedagogikk, mellomfags- utdanning	118	23	95	185	25	160	239	41	198
Pedagogikk, storfag	13	3	10	-	-	-	-	-	-
Pedagogisk seminar	345	168	177	416	193	223	591	232	359
Cand.paed.-utdanning	59	13	46	70	10	60	117	27	90
Mag.art.-utdanning, pedagogikk	3	2	1	4	2	2	3	1	2
Pedagogikk, hovedfags- utdanning	214	55	159	257	65	192	477	119	358
Pedagogikk, annen utdanning ..	15	12	3	125	81	44	117	68	49
Dr.polit.-utdanning, pedagogikk	4	3	1	10	3	7	15	6	9
Administrasjon og økonomi, samfunnsvitenskap og jus	162	83	79	493	200	293	605	278	327
Administrasjon og økonomi, Samfunnsvitenskap og jus, universitets- og høgschool- nivå I, uspesifisert	29	15	14	-	-	-	18	10	8
Samfunnsvitenskapelige fag, enkeltfagsutdanning	-	-	-	141	53	88	111	38	73
Samfunnsvitenskapelige fag, Forberedende prøver	108	52	56	337	142	195	396	179	217
Master philosophy, samfunns- vitenskapelige fag	-	-	-	-	-	-	18	8	10
Dr.polit.-utdanning, samfunnsvitenskapelige fag ..	25	16	9	17	5	12	61	43	18
Dr. scient.-utdanning, spesialpedagogikk	-	-	-	-	-	-	1	-	1

Tabell 20 (forts.). Universiteter. Studenter etter kjønn og fag i semesteret. 1. oktober 1988-1992 Universities. Students by sex and subject of study in the semester. 1 October 1988-1992

Fag i semester Subject of study in the semester	1988			1990			1992		
	I alt Total	Menn Males	Kvinner Females	I alt	Menn	Kvinner	I alt	Menn	Kvinner
Økonomisk-administrative fag	1 608	1 018	590	1 790	1 177	613	2 059	1 393	666
Økonomisk-administrativ utdanning, generell	2	2	-	9	3	6	9	2	7
Siviløkonomstudiet	1 286	805	481	1 419	919	500	1 601	1 067	534
Regnskapsutdanning	142	78	64	129	82	47	160	116	44
Økonomisk-administrative fag, annen utdanning	33	25	8	48	30	18	45	26	19
Handelshøgskoleutdanning	145	108	37	185	143	42	215	158	57
Dr.oecon.-utdanning, økonomisk-administrative fag.	-	-	-	-	-	-	29	24	5
Samfunnsøkonomiske fag	984	584	400	1 408	859	549	1 488	931	557
Samfunnsøkonomiske fag, semesteremner/delfag	39	19	20	66	34	32	72	45	27
Samfunnsøkonomiske fag, grunnfagsutdanning	397	235	162	647	409	238	589	342	247
Samfunnsøkonomiske fag, mellomfagsutdanning	98	64	34	162	91	71	154	99	55
Samfunnsøkonomiske fag, storfag	32	18	14	4	3	1	6	6	-
Samfunnsøkonomiske fag, annen utdanning	10	4	6	18	3	15	22	12	10
Examen.oecon.-utdanning	24	15	9	2	1	1	-	-	-
Cand.oecon.-utdanning	267	153	114	326	202	124	403	270	133
Sosialøkonomi, hovedfagsutdanning	109	73	36	156	96	60	215	136	79
Mag.art.-utdanning, samfunnsøkonomiske fag	-	-	-	1	1	-	-	-	-
Dr.polit.-utdanning, samfunnsøkonomiske fag	-	-	-	5	4	1	4	3	1
Dr.oecon.-utdanning, samfunnsøkonomiske fag	8	3	5	21	15	6	23	18	5
Psykologiske fag	1 840	577	1 263	2 586	811	1 775	3 054	934	2 120
Psykologiske fag, semesteremner/delfag	-	-	-	14	4	10	29	15	14
Psykologiske fag, grunnfagsutdanning	1 000	273	727	1 620	502	1 118	1 871	558	1 313
Psykologiske fag, mellomfagsutdanning	66	20	46	149	49	100	157	44	113
Psykologiske fag, storfag	49	20	29	66	26	40	136	46	90
Cand.psychol.-studiet	679	240	439	690	208	482	734	217	517
Psykologiske fag, hovedfagsutdanning	17	10	7	25	11	14	60	20	40
Mag.art.-utdanning, psykologiske fag	5	1	4	3	1	2	1	1	-
Dr.psychol.-utdanning, psykologiske fag	23	13	10	15	8	7	57	27	30
Dr.polit.-utdanning, psykologiske fag	1	-	1	4	2	2	9	6	3
Sosiologiske fag	735	289	446	1 186	463	723	1 957	715	1 242
Sosiologiske fag, grunnfagsutdanning	286	101	185	517	185	332	1 066	387	679
Sosiologiske fag, mellomfagsutdanning	118	41	77	250	100	150	326	108	218
Cand.sociol.-utdanning	150	61	89	199	76	123	115	46	69
Sosiologiske fag, hovedfagsutdanning	103	41	62	143	59	84	362	123	239
Mag.art.-utdanning, sosiologiske fag	51	33	18	46	26	20	40	25	15
Dr.polit.-utdanning, sosiologiske fag	27	12	15	31	17	14	48	26	22
Statsvitenskapelige fag	1 824	838	986	2 266	1 058	1 208	2 434	1 192	1 242
Statsvitenskapelige fag, grunnfagsutdanning	1 099	476	623	1 381	591	790	1 330	620	710
Statsvitenskapelige fag, mellomfagsutdanning	196	75	121	266	144	122	305	157	148
Statsvitenskapelige fag, storfag	35	17	18	1	-	1	-	-	-
Statsvitenskapelige fag, hovedfagsutdanning	468	249	219	597	311	286	770	395	375
Mag.art.-utdanning, statsvitenskapelige fag	6	4	2	2	2	-	-	-	-
Dr.polit.-utdanning, statsvitenskapelige fag	20	17	3	19	10	9	29	20	9

Tabell 20 (forts.). Universiteter. Studenter etter kjønn og fag i semesteret. 1. oktober 1988-1992 Universities. Students by sex and subject of study in the semester. 1 October 1988-1992

Fag i semester Subject of study in the semester	1988			1990			1992		
	I alt Total	Menn Males	Kvinner Females	I alt Total	Menn Males	Kvinner Females	I alt Total	Menn Males	Kvinner Females
Sosialfag	64	14	50	75	18	57	100	20	80
Barnevernsutdanning	-	-	-	9	-	9	7	-	7
Cand.sosion.-utdanning	64	14	50	64	18	46	87	20	67
Dr.polit.-utdanning, sosiale fag	-	-	-	2	-	2	6	-	6
Pressefag	187	72	115	297	117	180	344	140	204
Pressefag, semesteremner/ delfag	1	-	1	6	2	4	13	5	8
Pressefag, grunnfags- utdanning	146	59	87	135	54	81	138	60	78
Pressefag, mellomfags- utdanning	8	1	7	18	8	10	64	20	44
Pressefag, hovedfags- utdanning	29	12	17	135	53	82	126	54	72
Dr.polit.-utdanning, pressefag	3	-	3	3	-	3	3	1	2
Juridiske fag	5 597	2 676	2 921	7 251	3 370	3 881	8 434	3 912	4 522
Juridiske fag, uspesifisert .	-	-	-	-	-	-	2	1	1
Juridiske fag, grunnfags- utdanning	1 166	550	616	1 236	566	670	1 169	532	637
Juridiske fag, mellomfags- utdanning	112	35	77	195	58	137	43	17	26
Juridiske fag, storfag	97	47	50	151	73	78	94	27	67
Juridiske fag, annen utdanning	82	40	42	134	75	59	198	109	89
Juridisk embetseksamen, 2. avdeling	2 880	1 377	1 503	4 161	1 889	2 272	5 112	2 317	2 795
Cand.jur.-utdanning	1 240	621	619	1 338	699	639	1 766	887	879
Juridiske fag, hovedfags- utdanning	18	6	12	33	8	25	35	11	24
Mag.art.-utdanning, juridiske fag	2	-	2	3	2	1	1	1	-
Dr.legis.-utdanning, juridiske fag	-	-	-	-	-	-	14	10	4
Samfunnsfag ellers	1 289	550	739	1 586	633	953	1 802	721	1 081
Samfunnsfag ellers, semesteremner/delfag	61	27	34	80	35	45	124	55	69
Samfunnsfag ellers, grunnfagsutdanning	621	232	389	807	275	532	866	333	533
Samfunnsfag ellers, mellomfagsutdanning	127	41	86	84	35	49	128	45	83
Samfunnsfag ellers, storfag .	31	20	11	69	33	36	92	43	49
Samfunnsfag ellers, hovedfagsutdanning	393	202	191	499	230	269	528	211	317
Mag.art.-utdanning, samfunnsfag ellers	34	14	20	23	12	11	21	11	10
Dr.polit.-utdanning, samfunnsfag ellers	22	14	8	24	13	11	43	23	20
Naturvitenskap og teknikk	149	99	50	429	300	129	543	350	193
Naturvitenskapelige fag, enkeltfagsutdanning	115	75	40	313	208	105	370	230	140
Sivilingeniørutdanning	26	19	7	111	89	22	17	15	2
Master filosofi, matematiske og naturviten- skapelige fag	-	-	-	2	1	1	18	12	6
Dr.lng.-studiet	-	-	-	-	-	-	14	11	3
Dr.philos.-utdanning	1	-	1	-	-	-	-	-	-
Dr.scient.-utdanning	7	5	2	3	2	1	124	82	42
Matematiske fag	2 860	1 979	881	3 343	2 362	981	3 609	2 531	1 078
Forberedende prøver, matematiske fag	25	15	10	34	24	10	167	67	100
Matematiske fag, emnestudier. Utdanning i databehandling og systemarbeid	2 314	1 578	736	2 889	2 017	872	3 022	2 138	884
Matematiske fag, hovedfags- utdanning	64	27	37	24	9	15	9	4	5
Dr.scient.-utdanning, matematiske fag	378	295	83	319	251	68	320	249	71
Dr.scient.-utdanning, matematiske fag	79	64	15	77	61	16	91	73	18

Tabell 20 (forts.). Universiteter. Studenter etter kjønn og fag i semesteret. 1. oktober 1988-1992 Universities. Students by sex and subject of study in the semester. 1 October 1988-1992

Fag i semester Subject of study in the semester	1988			1990			1992		
	I alt Total	Menn Males	Kvinner Females	I alt Total	Menn Males	Kvinner Females	I alt Total	Menn Males	Kvinner Females
Fysiske og kjemiske fag	1 647	1 049	598	2 352	1 392	960	2 593	1 504	1 089
Fysiske fag, emnestudier	512	402	110	798	599	199	940	668	272
Kjemiske fag, emnestudier ...	557	252	305	936	391	545	1 020	432	588
Fysiske fag, hovedfags- utdanning	269	220	49	263	209	54	259	202	57
Kjemiske fag, hovedfags- utdanning	182	82	100	198	90	108	184	74	110
Dr.scient.-utdanning, fysiske og kjemiske fag	127	93	34	157	103	54	190	128	62
Geografiske og geologiske fag	566	385	181	542	347	195	563	338	225
Geografiske og geologiske fag, emnestudier	266	172	94	282	170	112	380	223	157
Geografiske og geologiske fag, hovedfagsutdanning	253	176	77	212	139	73	141	86	55
Dr.scient.-utdanning, geo- grafiske og geologiske fag ..	47	37	10	48	38	10	42	29	13
Biologiske fag	1 229	635	594	1 481	730	751	1 885	908	977
Biologiske fag, emnestudier .	661	309	352	884	409	475	1 211	567	644
Biologiske fag, annen utdanning	1	1	-	6	3	3	5	3	2
Biologiske fag, hovedfags- utdanning	424	221	203	449	229	220	488	225	263
Dr.scient.-utdanning, biologiske fag	143	104	39	142	89	53	181	113	68
Maskintekniske fag	1 319	1 144	175	1 410	1 213	197	1 501	1 264	237
Sivilingeniørutdanning, maskintekniske fag	1 195	1 026	169	1 262	1 080	182	1 331	1 112	219
Dr.ing.-utdanning, maskintekniske fag	124	118	6	148	133	15	170	152	18
Elektrotekniske fag	1 639	1 402	237	1 928	1 701	227	2 018	1 808	210
Sivilingeniørutdanning, elektrotekniske fag	1 512	1 285	227	1 732	1 520	212	1 830	1 641	189
Dr.ing.-utdanning, elektrotekniske fag	127	117	10	196	181	15	188	167	21
Kjemitekniske fag	1 058	600	458	1 109	646	463	1 270	737	533
Sivilingeniørutdanning, kjemitekniske fag	626	320	306	633	344	289	700	376	324
Sivilingeniørutdanning, petroleumstekniske fag	347	219	128	369	234	135	433	271	162
Dr.ing.-utdanning, kjemitekniske fag	85	61	24	107	68	39	137	90	47
Bygge- og anleggstekniske fag	1 633	1 053	580	1 743	1 127	616	1 739	1 127	612
Arkitektutdanning	566	251	315	606	265	341	602	254	348
Sivilingeniørutdanning, bygge- og anleggstekniske fag	903	658	245	945	701	244	928	706	222
Dr.ing.-utdanning, bygge- og anleggstekniske fag	164	144	20	192	161	31	209	167	42
Naturvitenskapelige og tek- niske fag ellers	1 012	668	344	1 265	853	412	1 641	1 118	523
Naturvitenskapelige og tek- niske fag, annen utdanning ..	6	4	2	11	7	4	24	11	13
Sivilingeniørutdanning, naturvitenskapelige og tekniske fag ellers	605	426	179	821	607	214	1 090	833	257
Meieriingeniørutdanning	89	25	64	89	22	67	115	25	90
Jordskifteutdanning	147	99	48	121	81	40	120	80	40
Naturvitenskapelige og tekniske fag ellers, hovedfagsutdanning	-	-	-	3	1	2	9	1	8
Naturforvaltningsutdanning ..	99	55	44	134	66	68	178	90	88
Dr.ing.-utdanning, tekniske fag ellers	66	59	7	86	69	17	105	78	27
Helsevern, uspesifisert	14	1	13	12	-	12	-	-	-
Sykepleiefag	2 174	1 040	1 134	2 284	993	1 291	2 631	1 168	1 463
Sykepleiere, annen spesial- utdanning	42	2	40	59	6	53	70	8	62
Cand.med.-utdanning	2 031	1 028	1 003	2 039	965	1 074	2 150	1 052	1 098
Cand.nursol.-utdanning	99	10	89	183	22	161	281	22	259
Dr.polit.-utdanning, sykepleiefag	2	-	2	3	-	3	5	1	4
Dr.med.-utdanning	-	-	-	-	-	-	125	85	40

Tabell 20 (forts.). Universiteter. Studenter etter kjønn og fag i semesteret. 1. oktober
 1988-1992 Universities. Students by sex and subject of study in the semester.
 1 October 1988-1992

Fag i semester Subject of study in the semester	1988			1990			1992		
	I alt Total	Menn Males	Kvinner Females	I alt	Menn	Kvinner	I alt	Menn	Kvinner
Tannpleiefag	387	177	210	404	176	228	423	182	241
Cand.odont.-utdanning	387	177	210	404	176	228	412	177	235
Dr.odont.-utdanning, tannpleiefag	-	-	-	-	-	-	11	5	6
Apotekfag	231	42	189	230	42	188	256	50	206
Farmasøytisk embetseksamen ..	172	34	138	165	36	129	179	40	139
Cand.pharm.-utdanning	48	5	43	48	4	44	58	9	49
Dr.scient., farmasi	11	3	8	17	2	15	19	1	18
Terapeutiske fag	-	-	-	-	-	-	14	1	13
Fysioterapiutdanning	-	-	-	-	-	-	14	1	13
Veterinærfag	294	122	172	296	111	185	311	96	215
Veterinærutdanning	294	122	172	296	111	185	311	96	215
Helsevern fag ellers	60	21	39	80	35	45	91	28	63
Helsevern fag ellers, grunnfagsutdanning	29	5	24	36	10	26	50	12	38
Helsevern fag ellers, annen utdanning	31	16	15	44	25	19	41	16	25
Jordbruksfag	528	282	246	518	258	260	524	250	274
Sivilagronomutdanning	528	282	246	518	258	260	524	250	274
Garneri- og hagebruksfag	173	45	128	177	34	143	208	48	160
Hagebrukskandidatutdanning ..	69	21	48	71	16	55	87	26	61
Hagearkitektutdanning	104	24	80	106	18	88	121	22	99
Skogbruksfag	118	103	15	127	108	19	139	118	21
Forstkandidatutdanning	118	103	15	127	108	19	139	118	21
Fiskefag	156	115	41	141	96	45	192	123	69

Tabell 21. Universiteter. Studenter etter kjønn/lærested og fag i semesteret. 1. oktober 1992
 Universities. Students by sex/educational institution and subject of study in the semester. 1 October 1992

Fag i semester Subject of study in the semester	Kjønn Sex			Lærested Educational institution					
	I alt Total	Menn Males	Kvinner Females	Uni- versi- tetet i Oslo Uni- versi- ty of Oslo	Uni- versi- tetet i Bergen Uni- versi- ty of Bergen	Uni- versi- tetet i Trond- heim Uni- versi- ty of Trond- heim	Uni- versi- tetet i Tromsø Uni- versi- ty of Tromsø	Andre lære- steder Other edu- cational insti- tutions	
I ALT TOTAL	73 778	35 116	38 662	33 598	14 690	14 644	5 296	5 550	
Uspesifisert	1 239	632	607	1 225	6	8	-	-	
Enkeltfagsutdanning	1 239	632	607	1 225	6	8	-	-	
Humaniora og estetikk, uspesifisert	201	87	114	136	53	8	4	-	
Enkeltfagsutdanning	99	34	65	89	-	8	2	-	
Master philosophy, humanis- tiske og estetiske fag	1	1	-	-	1	-	-	-	
Dr.art.-utdanning	101	52	49	47	52	-	2	-	
Historiefag	3 164	1 397	1 767	1 572	872	467	253	-	
Historiefag, semesteremner/ delfag	215	77	138	162	7	23	23	-	
Historiefag, grunnfags- utdanning	1 830	755	1 075	841	513	304	172	-	
Historiefag, mellomfags- utdanning	503	252	251	261	162	64	16	-	
Historie, storfag	42	24	18	-	36	6	-	-	
Historiefag, hovedfags- utdanning	454	242	212	225	130	62	37	-	
Mag.art.-utdanning, historiefag	88	31	57	83	1	-	4	-	
Dr.art.-utdanning, historiefag	32	16	16	-	23	8	1	-	
Litteraturfag	635	221	414	367	120	89	59	-	
Litteraturfag, semesteremner/ delfag	7	2	5	4	1	-	2	-	
Litteraturfag, grunnfags- utdanning	388	135	253	208	60	80	40	-	
Litteraturfag, mellomfags- utdanning	96	29	67	58	20	9	9	-	
Litteraturfag, hovedfags- utdanning	125	45	80	83	37	-	5	-	
Mag.art.-utdanning, Litteraturvitenskap	14	8	6	14	-	-	-	-	
Dr.art.-utdanning, litteraturfag	5	2	3	-	2	-	3	-	

Tabell 21 (forts.). Universiteter. Studenter etter kjønn/lærested og fag i semesteret. 1. oktober 1992
Universities. Students by sex/educational institution and subject of study in the semester. 1 October 1992

Fag i semester Subject of study in the semester	Kjønn Sex			Lærested Educational institution				
	I alt Total	Menn Males	Kvinner Females	Uni- versi- tetet i Oslo Uni- versi- ty of Oslo	Uni- versi- tetet i Bergen Uni- versi- ty of Bergen	Uni- versi- tetet i Trond- heim Uni- versi- ty of Trond- heim	Uni- versi- tetet i Tromsø Uni- versi- ty of Tromsø	Andre lære- steder Other edu- cational insti- tutions
Språkfag	5 190	1 469	3 721	2 475	1 370	839	433	73
Språkfag, semesteremner/ delfag	121	37	84	56	32	31	2	-
Forberedende prøver, språkfag	136	53	83	98	25	4	9	-
Engelsk, germanske og romanske språk, grunnfags- utdanning	2 448	648	1 800	1 150	718	373	207	-
Slaviske, baltiske og finsk- ugriske språk, grunnfags- utdanning	162	57	105	71	42	-	49	-
Engelsk, germanske og romanske språk, mellomfags- utdanning	855	189	666	348	175	295	37	-
Slaviske, baltiske og finsk- ugriske språk, mellomfags- utdanning	79	18	61	31	14	-	34	-
Språk, storfag	23	7	16	22	1	-	-	-
Engelsk, germanske og romanske språk, annen utdanning	351	187	164	166	139	30	16	-
Indo-iranske, keltiske, semittiske og østasiatiske språk, grunnfagsutdanning ...	61	31	30	47	14	-	-	-
Klassiske språk, grunnfagsutdanning	22	9	13	15	7	-	-	-
Indo-iranske, keltiske, semittiske og østasiatiske språk, mellomfagsutdanning ..	11	4	7	11	-	-	-	-
Klassiske språk, mellomfags- utdanning	8	5	3	6	2	-	-	-
Niger-kongospråk	3	-	3	-	-	3	-	-
Språkutdanning, annen	77	14	63	3	1	-	-	73
Engelsk, germanske og romanske språk, hovedfags- utdanning	723	170	553	405	181	81	56	-
Slaviske, baltiske og finsk- ugriske språk, hovedfags- utdanning	68	25	43	31	6	12	19	-
Indo-iranske, keltiske, semittiske og østasiatiske språk, hovedfagsutdanning ...	8	3	5	7	1	-	-	-
Klassiske språk, hovedfags- utdanning	3	1	2	2	1	-	-	-
Mag.art.-utdanning, språkfag.	6	4	2	6	-	-	-	-
Dr.art.-utdanning, språkfag .	24	7	17	-	11	10	3	-
Dr.philos.-utdanning, språkfag	1	-	1	-	-	-	1	-
Språkvitenskapelige fag	999	299	700	356	372	204	67	-
Språkvitenskapelige, semesteremner/delfag	25	11	14	17	8	-	-	-
Forberedende prøver, språkvitenskapelige fag	813	223	590	286	345	123	59	-
Språkvitenskapelige fag, grunnfagsutdanning	88	27	61	28	6	48	6	-
Språkvitenskap, emnestudier .	4	3	1	4	-	-	-	-
Språkvitenskapelige fag, mellomfagsutdanning	12	5	7	2	4	5	1	-
Språkvitenskapelige fag, hovedfagsutdanning	26	16	10	11	4	11	-	-
Mag.art.-utdanning, språkvitenskapelige fag	9	7	2	8	-	1	-	-
Dr.art.-utdanning, språkvitenskapelige fag	22	7	15	-	5	16	1	-

Tabell 21 (forts.). Universiteter. Studenter etter kjønn/lærested og fag i semesteret. 1. oktober 1992
 Universities. Students by sex/educational institution and subject of study in the semester. 1 October 1992

Fag i semester Subject of study in the semester	Kjønn Sex			Lærested Educational institution				
	I alt Total	Menn Males	Kvinner Females	Uni- versi- tetet i Oslo Uni- versi- ty of Oslo	Uni- versi- tetet i Bergen Uni- versi- ty of Bergen	Uni- versi- tetet i Trond- heim Uni- versi- ty of Trond- heim	Uni- versi- tetet i Tromsø Uni- versi- ty of Tromsø	Andre lære- steder Other edu- cational insti- tutions
Filosofiske fag	11 282	4 670	6 612	7 249	2 048	1 126	847	12
Filosofiske fag, semester- emner/delfag	18	9	9	9	9	-	-	-
Forberedende prøver, filosofiske fag	10 320	4 143	6 177	6 600	1 888	1 040	780	12
Filosofiske fag, grunnfags- utdanning	615	309	306	410	97	66	42	-
Filosofiske fag, mellomfags- utdanning	122	74	48	88	19	9	6	-
Filosofi, storfag	5	4	1	-	5	-	-	-
Filosofiske fag, hovedfags- utdanning	146	92	54	98	27	7	14	-
Mag.art.-utdanning, filosofiske fag	44	30	14	44	-	-	-	-
Dr.art.-utdanning, filosofiske fag	12	9	3	-	3	4	5	-
Religionsfag	1 853	764	1 089	873	219	145	-	616
Religionsfag, semesteremner/ delfag	5	-	5	5	-	-	-	-
Religionsfag, grunnfags- utdanning	1 042	378	664	534	160	99	-	249
Religionsfag, mellomfags- utdanning	154	45	109	61	31	10	-	52
Religionsfag, storfag	6	2	4	6	-	-	-	-
Religionsfag, annen utdanning	130	32	98	130	-	-	-	-
Kateketseminar	7	3	4	-	-	-	-	7
Cand.theol.-utdanning	324	209	115	65	-	-	-	259
Religionsfag, hovedfags- utdanning	139	69	70	64	27	13	-	35
Mag.art.-utdanning, religionsfag	2	1	1	2	-	-	-	-
Praktisk-teologisk seminar . Dr.art.-utdanning, religionsfag	20	12	8	6	-	-	-	14
Dr.art.-utdanning, religionsfag	24	13	11	-	1	23	-	-
Estetiske fag	822	382	440	251	53	256	-	262
Estetiske fag, grunnfags- utdanning	225	88	137	90	37	98	-	-
Estetiske fag, mellomfags- utdanning	67	26	41	16	7	44	-	-
Estetiske fag, storfag	26	15	11	26	-	-	-	-
Estetiske fag, annen utdanning	20	8	12	-	-	20	-	-
Musikerutdanning, kandidat- studie	230	123	107	-	-	-	-	230
Estetiske fag, hovedfags- utdanning	213	95	118	114	9	90	-	-
Mag.art.-utdanning, estetiske fag	5	4	1	5	-	-	-	-
Musikerutdanning, diplom- studie	32	20	12	-	-	-	-	32
Dr.art.-utdanning, estetiske fag	4	3	1	-	-	4	-	-

Tabell 21 (forts.). Universiteter. Studenter etter kjønn/lærested og fag i semesteret. 1. oktober 1992
 Universities. Students by sex/educational institution and subject of study in the semester. 1 October 1992

Fag i semester Subject of study in the semester	Kjønn Sex			Lærested Educational institution				
	I alt Total	Menn Males	Kvinner Females	Uni- versi- tetet i Oslo Uni- versi- ty of Oslo	Uni- versi- tetet i Bergen Uni- versi- ty of Bergen	Uni- versi- tetet i Trond- heim Uni- versi- ty of Trond- heim	Uni- versi- tetet i Tromsø Uni- versi- ty of Tromsø	Andre lære- steder Other edu- cational insti- tutions
Humanistiske fag ellers	571	154	417	356	199	16	-	-
Humanistiske fag ellers, semesteremner/delfag	100	36	64	100	-	-	-	-
Humanistiske fag ellers, grunnfagsutdanning	271	58	213	170	101	-	-	-
Humanistiske fag ellers, mellomfagsutdanning	54	15	39	29	12	13	-	-
Humanistiske fag ellers, hovedfagsutdanning	127	36	91	44	83	-	-	-
Mag.art.-utdanning, humanis- tiske fag ellers	13	5	8	13	-	-	-	-
Dr.art.-utdanning, humanistiske fag ellers	6	4	2	-	3	3	-	-
Allmennlærerutdanning	196	31	165	183	-	13	-	-
Pedagogikk og samfunnsviten- skapelige fag, ettårig videreutdanning for allmenn- lærere	183	25	158	183	-	-	-	-
Pedagogikk og samfunnsfag, halvårig videreutdanning for allmennlærere	13	6	7	-	-	13	-	-
Faglærerutdanning	572	282	290	54	-	106	-	412
Kroppsøvingslærerutdanning ..	388	196	192	-	-	98	-	290
Musikk- og sanglærer- utdanning	11	6	5	-	-	-	-	11
Lærerutdanning i husstell-, hotel- og restaurantfag	54	6	48	54	-	-	-	-
Musikk- og sanglærerutdanning.	15	10	5	-	-	-	-	15
Kroppsøvingslærerutdanning ..	68	38	30	-	-	-	-	68
Faglærerutdanning, annen	5	5	-	-	-	5	-	-
Dr.scient.-utdanning	28	18	10	-	-	-	-	28
Dr.polit.-utdanning	3	3	-	-	-	3	-	-
Spesiallærerutdanning	241	33	208	241	-	-	-	-
Pedagogiske fag, videre- utdanning for lærere	214	26	188	214	-	-	-	-
Lektorutdanning	27	7	20	27	-	-	-	-
Pedagogikk	2 385	710	1 675	1 206	107	761	248	63
Pedagogikk, uspesifisert	114	33	81	95	-	-	19	-
Pedagogikk, grunnfags- utdanning	712	183	529	238	-	339	135	-
Pedagogikk, mellomfags- utdanning	239	41	198	107	1	108	23	-
Pedagogikk, annen utdanning .	33	13	20	20	-	-	-	13
Pedagogisk seminar	591	232	359	262	106	124	70	29
Pedagogikk, annen utdanning .	3	2	1	3	-	-	-	-
Cand.paed.-utdanning	117	27	90	117	-	-	-	-
Mag.art.-utdanning, pedagogikk	3	1	2	3	-	-	-	-
Pedagogikk, hovedfags- utdanning	477	119	358	347	-	130	-	-
Pedagogikk, annen utdanning .	81	53	28	-	-	60	-	21
Dr.polit.-utdanning, pedagogikk	15	6	9	14	-	-	1	-

Tabell 21 (forts.). Universiteter. Studenter etter kjønn/lærested og fag i semesteret. 1. oktober 1992
 Universities. Students by sex/educational institution and subject of study in the semester. 1 October 1992

Fag i semester Subject of study in the semester	Kjønn Sex			Lærested Educational institution				
	I alt Total	Menn Males	Kvinner Females	Uni- versi- tetet i Oslo Uni- versi- ty of Oslo	Uni- versi- tetet i Bergen Uni- versi- ty of Bergen	Uni- versi- tetet i Trond- heim Uni- versi- ty of Trond- heim	Uni- versi- tetet i Tromsø Uni- versi- ty of Tromsø	Andre lære- steder Other edu- cational insti- tutions
Administrasjon og økonomi, samfunnsvitenskap og jus	605	278	327	77	470	35	23	-
Administrasjon og økonomi, Samfunnsvitenskap og jus, universitets- og høyskole- nivå I, uspesifisert	18	10	8	-	-	-	18	-
Samfunnsvitenskapelige fag, enkeltfagsutdanning	111	38	73	75	1	35	-	-
Samfunnsvitenskapelige fag, Forberedende prøver	396	179	217	-	396	-	-	-
Master philosophy, samfunns- vitenskapelige fag	18	8	10	-	18	-	-	-
Dr.polit.-utdanning, samfunnsvitenskapelige fag ..	61	43	18	1	55	-	5	-
Dr. scient.-utdanning, spesialpedagogikk	1	-	1	1	-	-	-	-
Økonomisk- administrative fag	2 059	1 393	666	49	-	5	-	2 005
Økonomisk-administrativ utdanning, generell	2	1	1	-	-	2	-	-
Økonomisk-administrativ utdanning, generell	7	1	6	4	-	3	-	-
Handelshøgskoleutdanning	1 601	1 067	534	-	-	-	-	1 601
Regnskapsutdanning	160	116	44	-	-	-	-	160
Økonomisk-administrative fag, annen utdanning	45	26	19	45	-	-	-	-
Handelshøgskoleutdanning	215	158	57	-	-	-	-	215
Dr.oecon.-utdanning, økonomisk-administrative fag.	29	24	5	-	-	-	-	29
Samfunnsøkonomiske fag	1 488	931	557	930	270	167	70	51
Samfunnsøkonomiske fag, semesteremner/delfag	72	45	27	70	2	-	-	-
Samfunnsøkonomiske fag, grunnfagsutdanning	589	342	247	257	149	76	56	51
Samfunnsøkonomiske fag, mellomfagsutdanning	154	99	55	138	13	3	-	-
Samfunnsøkonomiske fag, storfag	6	6	-	-	6	-	-	-
Samfunnsøkonomiske fag, annen utdanning	22	12	10	-	-	22	-	-
Cand.oecon.-utdanning	403	270	133	403	-	-	-	-
Sosialøkonomi, hovedfags- utdanning	215	136	79	39	96	66	14	-
Dr.polit.-utdanning, samfunnsøkonomiske fag	4	3	1	-	4	-	-	-
Dr.oecon.-utdanning, samfunnsøkonomiske fag	23	18	5	23	-	-	-	-

Tabell 21 (forts.). Universiteter. Studenter etter kjønn/lærested og fag i semesteret. 1. oktober 1992
 Universities. Students by sex/educational institution and subject of study in the semester. 1 October 1992

Fag i semester Subject of study in the semester	I alt Total	Kjønn Sex		Lærested Educational institution				
		Menn Males	Kvinner Females	Uni- versi- tetet i Oslo Uni- versi- ty of Oslo	Uni- versi- tetet i Bergen Uni- versi- ty of Bergen	Uni- versi- tetet i Trond- heim Uni- versi- ty of Trond- heim	Uni- versi- tetet i Tromsø Uni- versi- ty of Tromsø	Andre lære- steder Other edu- cational insti- tutions
Psykologiske fag	3 054	934	2 120	1 122	986	706	240	-
Psykologiske fag, semesteremner/delfag	29	15	14	-	28	1	-	-
Psykologiske fag, grunnfags- utdanning	1 871	558	1 313	556	671	444	200	-
Psykologiske fag, mellomfags- utdanning	157	44	113	95	-	56	6	-
Psykologiske fag, storfag ...	136	46	90	-	-	136	-	-
Cand.psychol.-studiet	734	217	517	455	245	-	34	-
Psykologiske fag, hovedfags- utdanning	60	20	40	-	-	60	-	-
Mag.art.-utdanning, psykologiske fag	1	1	-	-	1	-	-	-
Dr.psychol.-utdanning, psykologiske fag	57	27	30	16	41	-	-	-
Dr.polit.-utdanning, psykologiske fag	9	6	3	-	-	9	-	-
Sosiologiske fag	1 957	715	1 242	1 041	260	433	223	-
Sosiologiske fag, grunnfags- utdanning	1 066	387	679	504	105	302	155	-
Sosiologiske fag, mellomfags- utdanning	326	108	218	176	58	64	28	-
Cand.sociol.-utdanning	115	46	69	115	-	-	-	-
Sosiologiske fag, hovedfags- utdanning	362	123	239	183	91	48	40	-
Mag.art.-utdanning, sosiologiske fag	40	25	15	40	-	-	-	-
Dr.polit.-utdanning, sosiologiske fag	48	26	22	23	6	19	-	-
Statsvitenskapelige fag	2 434	1 192	1 242	1 332	686	127	289	-
Statsvitenskapelige fag, grunnfagsutdanning	1 330	620	710	678	389	127	136	-
Statsvitenskapelige fag, mellomfagsutdanning	305	157	148	193	75	-	37	-
Statsvitenskapelige fag, hovedfagsutdanning	770	395	375	443	214	-	113	-
Dr.polit.-utdanning, statsvitenskapelige fag	29	20	9	18	8	-	3	-
Sosialfag	100	20	80	-	7	93	-	-
Barnevernsutdanning	7	-	7	-	7	-	-	-
Cand.sosion.-utdanning	87	20	67	-	-	87	-	-
Dr.polit.-utdanning, sosiale fag	6	-	6	-	-	6	-	-
Pressefag	344	140	204	186	158	-	-	-
Pressefag, semesteremner/ delfag	13	5	8	-	13	-	-	-
Pressefag, grunnfags- utdanning	138	60	78	63	75	-	-	-
Pressefag, mellomfags- utdanning	64	20	44	23	41	-	-	-
Pressefag, hovedfags- utdanning	126	54	72	100	26	-	-	-
Dr.polit.-utdanning, pressefag	3	1	2	-	3	-	-	-

Tabell 21 (forts.). Universiteter. Studenter etter kjønn/lærested og fag i semesteret. 1. oktober 1992
 Universities. Students by sex/educational institution and subject of study in the semester. 1 October 1992

Fag i semester Subject of study in the semester	Kjønn Sex			Lærested Educational institution				
	I alt Total	Menn Males	Kvinner Females	Uni- versi- tetet i Oslo Uni- versi- ty of Oslo	Uni- versi- tetet i Bergen Uni- versi- ty of Bergen	Uni- versi- tetet i Trond- heim Uni- versi- ty of Trond- heim	Uni- versi- tetet i Tromsø Uni- versi- ty of Tromsø	Andre lære- steder Other edu- cational insti- tutions
Juridiske fag	8 434	3 912	4 522	5 669	2 206	-	559	-
Juridiske fag, uspesifisert .	2	1	1	2	-	-	-	-
Juridiske fag, grunnfags- utdanning	1 169	532	637	231	811	-	127	-
Juridiske fag, mellomfags- utdanning	43	17	26	40	3	-	-	-
Juridiske fag, storfag	94	27	67	-	-	-	94	-
Juridiske fag, annen utdanning	198	109	89	194	4	-	-	-
Juridisk embetseksamen, 2. avdeling	5 112	2 317	2 795	3 875	1 016	-	221	-
Cand.jur.-utdanning	1 766	887	879	1 291	358	-	117	-
Juridiske fag, hovedfags- utdanning	35	11	24	35	-	-	-	-
Mag.art.-utdanning, juridiske fag	1	1	-	1	-	-	-	-
Dr.legis.-utdanning, juridiske fag	14	10	4	-	14	-	-	-
Samfunnsfag ellers	1 802	721	1 081	615	603	370	214	-
Samfunnsfag ellers, semesteremner/grunnfag	124	55	69	78	46	-	-	-
Samfunnsfag ellers, grunnfagsutdanning	866	333	533	281	259	235	91	-
Samfunnsfag ellers, mellomfagsutdanning	128	45	83	21	56	42	9	-
Samfunnsfag ellers, storfag .	92	43	49	-	52	3	37	-
Samfunnsfag ellers, hovedfagsutdanning	528	211	317	219	171	64	74	-
Mag.art.-utdanning, samfunnsfag ellers	21	11	10	9	-	12	-	-
Dr.polit.-utdanning, samfunnsfag ellers	43	23	20	7	19	14	3	-
Naturvitenskap og teknikk	543	350	193	311	144	86	2	-
Naturvitenskapelige fag, enkeltfagsutdanning	370	230	140	292	4	72	2	-
Sivilingeniørutdanning	17	15	2	17	-	-	-	-
Master filosofi, matematiske og naturviten- skapelige fag	18	12	6	-	18	-	-	-
Dr.ing.-studiet	14	11	3	-	-	14	-	-
Dr.scient.-utdanning	124	82	42	2	122	-	-	-
Matematiske fag	3 609	2 531	1 078	1 603	984	578	444	-
Forberedende prøver, matematiske fag	167	67	100	3	46	118	-	-
Matematiske fag, emnestudier. Utdanning i databehandling og systemarbeid	3 022	2 138	884	1 344	830	422	426	-
Matematiske fag, hovedfags- utdanning	9	4	5	5	3	-	1	-
Dr.scient.-utdanning, matematiske fag	320	249	71	204	75	31	10	-
Dr.scient.-utdanning, matematiske fag	91	73	18	47	30	7	7	-

Tabell 21 (forts.). Universiteter. Studenter etter kjønn/lærested og fag i semesteret. 1. oktober 1992
Universities. Students by sex/educational institution and subject of study in the semester. 1 October 1992

Fag i semester Subject of study in the semester	Kjønn Sex			Lærested Educational institution				
	I alt Total	Menn Males	Kvinner Females	Uni- versi- tetet i Oslo Uni- versi- ty of Oslo	Uni- versi- tetet i Bergen Uni- versi- ty of Bergen	Uni- versi- tetet i Trond- heim Uni- versi- ty of Trond- heim	Uni- versi- tetet i Tromsø Uni- versi- ty of Tromsø	Andre lære- steder Other edu- cational insti- tutions
Fysiske og kjemiske fag	2 593	1 504	1 089	1 475	734	255	129	-
Fysiske fag, emnestudier	940	668	272	648	223	47	22	-
Kjemiske fag, emnestudier ...	1 020	432	588	543	293	145	39	-
Fysiske fag, hovedfags- utdanning	259	202	57	122	74	18	45	-
Kjemiske fag, hovedfags- utdanning	184	74	110	91	72	19	2	-
Dr.scient.-utdanning, fysiske og kjemiske fag	190	128	62	71	72	26	21	-
Geografiske og geologiske fag fag	563	338	225	249	224	5	85	-
Geografiske og geologiske fag, emnestudier	380	223	157	157	164	5	54	-
Geografiske og geologiske fag, hovedfagsutdanning	141	86	55	80	39	-	22	-
Dr.scient.-utdanning, geo- grafiske og geologiske fag ..	42	29	13	12	21	-	9	-
Biologiske fag	1 885	908	977	567	496	402	420	-
Biologiske fag, emnestudier .	1 211	567	644	359	261	292	299	-
Biologiske fag, annen utdanning	5	3	2	-	-	-	5	-
Biologiske fag, hovedfags- utdanning	488	225	263	176	173	71	68	-
Dr.scient.-utdanning, biologiske fag	181	113	68	32	62	39	48	-
Maskintekniske fag	1 501	1 264	237	-	-	1 501	-	-
Sivilingeniørutdanning, maskintekniske fag	1 331	1 112	219	-	-	1 331	-	-
Dr.ing.-utdanning, maskintekniske fag	170	152	18	-	-	170	-	-
Elektrotekniske fag	2 018	1 808	210	-	-	1 988	30	-
Sivilingeniørutdanning, elektrotekniske fag	1 830	1 641	189	-	-	1 800	30	-
Dr.ing.-utdanning, elektrotekniske fag	188	167	21	-	-	188	-	-
Kjemitekniske fag	1 270	737	533	-	-	1 262	8	-
Sivilingeniørutdanning, kjemi-tekniske fag	700	376	324	-	-	692	8	-
Sivilingeniørutdanning, petroleumstekniske fag	433	271	162	-	-	433	-	-
Dr.ing.-utdanning, kjemitekniske fag	137	90	47	-	-	137	-	-
Bygge- og anleggstekniske fag	1 739	1 127	612	-	-	1 488	-	251
Arkitektutdanning	602	254	348	-	-	356	-	246
Sivilingeniørutdanning, bygge- og anleggstekniske fag	928	706	222	-	-	928	-	-
Dr.ing.-utdanning, bygge- og anleggstekniske fag	209	167	42	-	-	204	-	5

Tabell 21 (forts.). Universiteter. Studenter etter kjønn/lærested og fag i semesteret. 1. oktober 1992
 Universities. Students by sex/educational institution and subject of study in the semester. 1 October 1992

Fag i semester Subject of study in the semester	Kjønn Sex			Lærested Educational institution				
	I alt Total	Menn Males	Kvinner Females	Uni- versi- tetet i Oslo Uni- versi- ty of Oslo	Uni- versi- tetet i Bergen Uni- versi- ty of Bergen	Uni- versi- tetet i Trond- heim Uni- versi- ty of Trond- heim	Uni- versi- tetet i Tromsø Uni- versi- ty of Tromsø	Andre lære- steder Other edu- cational insti- tutions
Naturvitenskapelige og tek- niske fag ellers	1 641	1 118	523	33	-	959	26	623
Naturvitenskapelige og tek- niske fag, annen utdanning ..	24	11	13	24	-	-	-	-
Sivilingeniørutdanning, naturvitenskapelige og tekniske fag ellers	1 090	833	257	-	-	854	26	210
Meieriingeniørutdanning	115	25	90	-	-	-	-	115
Jordskifteutdanning	120	80	40	-	-	-	-	120
Naturvitenskapelige og tekniske fag ellers, hovedfagsutdanning	9	1	8	9	-	-	-	-
Naturforvaltningsutdanning ..	178	90	88	-	-	-	-	178
Dr.ing.-utdanning, tekniske fag ellers	105	78	27	-	-	105	-	-
Sykepleiefag	2 631	1 168	1 463	1 288	847	146	350	-
Sykepleiere, annen spesial- utdanning	70	8	62	-	70	-	-	-
Cand.med.-utdanning	2 150	1 052	1 098	1 068	628	146	308	-
Sykepleierutdanning	281	22	259	220	19	-	42	-
Dr.polit.-utdanning, sykepleiefag	5	1	4	-	5	-	-	-
Dr.med.-utdanning	125	85	40	-	125	-	-	-
Tannpleiefag	423	182	241	241	182	-	-	-
Cand.odont.-utdanning	412	177	235	241	171	-	-	-
Dr.odont.-utdanning, tannpleiefag	11	5	6	-	11	-	-	-
Apotekfag	256	50	206	250	-	-	6	-
Farmasøytutdanning	179	40	139	179	-	-	-	-
Cand.pharm.-utdanning	58	9	49	52	-	-	6	-
Dr.scient., farmasi	19	1	18	19	-	-	-	-
Terapeutiske fag	14	1	13	-	14	-	-	-
Fysioterapiutdanning	14	1	13	-	14	-	-	-
Veterinærfag	311	96	215	-	-	-	-	311
Cand.med.vet.-utdanning	311	96	215	-	-	-	-	311
Helsevern fag ellers	91	28	63	16	-	-	75	-
Helsevern fag ellers, grunnfagsutdanning	50	12	38	-	-	-	50	-
Helsevern fag ellers, annen utdanning	41	16	25	16	-	-	25	-
Jordbruksfag	524	250	274	-	-	-	-	524
Sivilagronomutdanning	524	250	274	-	-	-	-	524
Garneri- og hagebruksfag	208	48	160	-	-	-	-	208
Hagebrukskandidatutdanning ..	87	26	61	-	-	-	-	87
Hagearkitektutdanning	121	22	99	-	-	-	-	121
Skogbruksfag	139	118	21	-	-	-	-	139
Forstkandidatutdanning	139	118	21	-	-	-	-	139
Fiskefag	192	123	69	-	-	-	192	-
Fiskefag, emnestudie	6	5	1	-	-	6	-	-
Fiskerikandidatutdanning	152	99	53	-	-	152	-	-
Fiskehelsestudiet	16	8	8	-	-	16	-	-
Havbruksstudiet	13	10	3	-	-	13	-	-
Dr.scient.-utdanning	5	1	4	-	-	5	-	-

Tabell 22. Studenter som fullførte en utdanning, etter kjønn, skoleslag og utdanningens art (utdanningsgruppe). 1987/88-1991/92. Students who completed an education, by sex, type of college and type of education (programme sub-group). 1987/88-1991/92

Skoleslag og utdanningens art Type of college and type of education	I alt Total			Menn Males			Kvinner Females		
	1987/88	1989/90	1991/92	1987/88	1989/90	1991/92	1987/88	1989/90	1991/92
I alt Total.....	42 877	56 749	67 774	19 260	24 715	29 227	23 617	32 034	38 547
UNIVERSITETER UNIVERSITIES.....	17 971	26 137	32 385	8 086	11 358	13 751	9 885	14 779	18 634
UTDANNING PÅ UNIVERSITETS- OG HØGSKOLENIVÅ I EDUCATION AT THE THIRD LEVEL, FIRST STAGE I	12 470	19 759	24 256	4 856	7 729	9 382	7 614	12 030	14 874
Forberedende prøver i filo- sofi Preliminary courses in philosophy	5 634	9 693	10 266	2 264	3 856	4 146	3 370	5 837	6 120
Grunn- og mellomfag Foundation and inter- mediate courses	6 569	9 811	13 740	2 460	3 755	5 124	4 109	6 056	8 616
Humaniora og estetikk Humanities, religion and applied arts programmes..	2 805	4 091	6 274	965	1 431	2 217	1 840	2 660	4 057
Undervisning Teacher training programmes	425	540	1 004	152	176	274	273	364	730
Administrasjon, økonomi, samfunnsvitenskap og jus Commercial and business administration, social and behavioural science and law programmes	3 307	5 139	6 395	1 341	2 141	2 625	1 966	2 998	3 770
Helsevern Medical and para-medical programmes .	32	41	67	2	7	8	30	34	59
Annen utdanning Other education	267	255	250	132	118	112	135	137	138
Humaniora og estetikk ...	41	59	97	19	29	44	22	30	53
Undervisning	16	24	23	11	9	11	5	15	12
Administrasjon, økonomi, samfunnsvitenskap og jus	173	172	130	85	80	57	88	92	73
Industri, håndverk, naturvitenskap og teknikk	37	-	-	17	-	-	20	-	-
UTDANNING PÅ UNIVERSITETS- OG HØGSKOLENIVÅ II EDUCA- TION AT THE THIRD LEVEL, FIRST STAGE II	1 933	2 511	3 493	994	1 219	1 551	939	1 292	1 942
Cand.mag.-utdanning Cand. mag., lower degree	1 029	1 271	1 857	513	586	775	516	685	1 082
Humaniora og estetikk ...	230	410	663	83	157	223	147	253	440
Administrasjon, økonomi, samfunnsvitenskap og jus	231	294	498	105	117	198	126	177	300
Industri, håndverk, naturvitenskap og teknikk	433	396	415	273	247	248	160	149	167
Uspesifisert fagfelt.....	135	171	281	52	65	106	83	106	175
Annen utdanning Other education	904	1 240	1 636	481	633	776	423	607	860
Humaniora og estetikk ...	172	75	82	70	29	29	102	46	53
Undervisning	323	702	887	144	313	336	179	389	551
Administrasjon, økonomi, samfunnsvitenskap og jus	409	463	667	267	291	411	142	172	256

Tabell 22 (forts.). Studenter som fullførte en utdanning, etter kjønn, skoleslag og utdanningens art (utdanningsgruppe). 1987/88-1991/92. Students who completed an education, by sex, type of college and type of education (programme sub-group). 1987/88-1991/92

Skoleslag og utdanningens art Type of college and type of education	I alt Total			Menn Males			Kvinner Females		
	1987/88	1989/90	1991/92	1987/88	1989/90	1991/92	1987/88	1989/90	1991/92
(UNIVERSITETER FORTS)									
UTDANNING PÅ UNIVERSITETS- OG HØGSKOLENIVÅ III EDUCA- TION AT THE THIRD LEVEL, SECOND STAGE I	3 300	3 495	4 206	2 024	2 094	2 490	1 276	1 401	1 716
Hovedfag uten fullstendig embetseksamen Main courses	68	85	133	31	46	62	37	39	71
Embetseksamen av høyere grad Higher degree	1 898	1 897	2 350	1 064	1 018	1 180	834	879	1 170
Cand.philol.,-utdanning .	163	197	258	67	96	120	96	101	138
Cand.polit.,-utdanning ..	163	203	337	78	93	147	85	110	190
Cand.scient./real.,-ut- danning.....	446	436	542	320	282	325	126	154	217
Cand.paed.-utdanning....	14	5	6	6	2	1	8	3	5
Cand.oecon.-utdanning....	46	44	53	36	25	34	10	19	19
Cand.psychol.-utdanning..	96	77	130	39	31	51	57	46	79
Cand.sociol.-utdanning...	19	17	22	8	10	7	11	7	15
Cand.socion.-utdanning...	4	6	9	-	2	2	4	4	7
Cand.jur.-utdanning.....	400	474	475	212	264	269	188	210	206
Cand.med.-utdanning.....	331	279	282	185	150	136	146	129	146
Cand.nursol.-utdanning...	-	10	19	-	-	4	-	10	15
Cand.odont.-utdanning....	54	58	83	30	26	31	24	32	52
Cand.pharm.-utdanning....	26	11	48	5	-	11	21	11	37
Cand.med.vet.-utdanning...	65	45	49	24	20	18	41	25	31
Cand.theol.-utdanning....	71	35	37	54	17	24	17	18	13
Annen utdanning, høyere grad Other education higher degree	1 334	1 513	1 723	929	1 030	1 248	405	483	475
Av dette: Of which:									
Mag.art.-utdanning Mag art., higher degree	49	77	31	30	34	17	19	43	14
Praktisk-teologisk seminar Postgraduate institute of teacher training	45	27	27	30	24	21	15	3	6
Sivilingeniørutdanning Engineering, graduate degree	773	925	1 177	602	702	928	171	223	249
Arkitektutdanning Degree in conveyancing	80	60	66	29	24	31	51	36	35
Sivilagronomutdanning Education for graduates in agriculture	99	122	99	58	66	50	41	56	49
Fiskerikandidat Edu- cation for graduates in fishery	9	12	16	5	8	13	4	4	3
UTDANNING PÅ FORSKERNIVÅ									
EDUCATION AT THE THIRD LEVEL, SECOND STAGE II	268	372	430	212	316	328	56	56	102
Lic.philos.-utdanning									
Lic.philos. degree	1	1	-	1	-	-	-	1	-
Lic.jur.-utdanning Lic. jur. degree	-	1	1	-	1	1	-	-	-
Lic.odont.-utdanning									
Lic.odont. degree	2	-	-	1	-	-	1	-	-
Dr.philos.-utdanning									
Dr.philos. degree	77	57	91	57	44	73	20	13	18
Dr.art.-utdanning									
Dr.art. degree	1	3	8	1	2	4	-	1	4
Dr.polit.-utdanning									
Dr.polit. degree	1	8	10	1	6	7	-	2	3
Dr.theol.-utdanning									
Dr.theol. degree	5	5	3	5	3	3	-	2	-
Dr.oecon.-utdanning									
Dr.oecon. degree	2	11	7	2	10	7	-	1	-
Dr.jur.-utdanning									
Dr.jur. degree	3	2	2	2	1	2	1	1	-
Dr.ing-utdanning									
Dr.ing. degree	46	85	75	42	79	68	4	6	7
Dr.techn.-utdanning									
Dr.techn. degree	3	6	-	3	6	-	-	-	-
Dr.med.-utdanning									
Dr.med. degree	55	82	76	47	74	59	8	8	17
Dr.odont.-utdanning									
Dr.odont. degree	3	5	8	2	3	4	1	2	4
Dr.med.vet.-utdanning									
Dr.med.vet. degree	2	4	1	2	3	1	-	1	-
Dr.agric.-utdanning									
Dr.agric. degree	-	1	2	-	1	1	-	-	1
Dr.scient.-utdanning									
Dr.scient. degree	65	99	145	44	81	98	21	18	47
Dr.psychol.-utdanning									
Dr.psychol. degree	2	2	1	2	2	-	-	-	1

Tabell 22 (forts.). Studenter som fullførte en utdanning, etter kjønn, skoleslag og utdanningens art (utdanningsgruppe). 1987/88-1991/92. Students who completed an education, by sex, type of college and type of education (programme sub-group). 1987/88-1991/92

Skoleslag og utdanningens art Type of college and type of education	I alt Total			Menn Males			Kvinner Females		
	1987/88	1989/90	1991/92	1987/88	1989/90	1991/92	1987/88	1989/90	1991/92
DISTRIKTSHØYSKOLER REGIONAL COLLEGES.....	3 113	4 408	5 539	1 303	1 940	2 422	1 810	2 468	3 117
UTDANNING PÅ VIDEREGÅENDE SKOLE - NIVÅ I OG II EDUCATION AT THE SECOND LEVEL, SECOND STAGE I AND II	-	73	-	-	60	-	-	13	-
UTDANNING PÅ UNIVERSITETS- OG HØYSKOLENIVÅ I	2 486	3 075	3 694	1 044	1 257	1 481	1 442	1 818	2 213
Av dette:									
Halvårige studier Half- year course	60	68	28	27	27	13	33	41	15
Humaniora og estetikk....	48	14	-	20	6	-	28	8	-
Administrasjon, økonomi, samfunnsvitenskap og jus	-	35	28	-	11	13	-	24	15
Uspesifisert fagfelt.....	12	19	-	7	10	-	5	9	-
1-årsstudier One-year courses	845	1 108	1 673	328	426	608	517	682	1 065
Humaniora og estetikk....	359	534	856	115	164	259	244	370	597
Undervisning.....	-	50	62	-	9	18	-	41	44
Administrasjon, økonomi, samfunnsvitenskap og jus	398	444	618	169	200	267	229	244	351
Naturvitenskap og teknikk	56	64	98	25	38	45	31	26	53
Jordbruk, skogbruk og fiske	7	11	1	7	11	-	-	-	1
Tjenesteyting og forsvar.	25	5	38	12	4	19	13	1	19
2-2 1/2 årsstudier Two too two-and-a-half-year courses	1 167	1 438	1 412	531	619	641	636	819	771
Humaniora og estetikk....	61	84	81	24	22	18	37	62	63
Administrasjon, økonomi, samfunnsvitenskap og jus	885	1 081	1 083	385	456	464	500	625	619
Naturvitenskap og teknikk	123	128	154	68	82	108	55	46	46
Samferdsel.....	83	125	48	43	48	29	40	77	19
Tjenesteyting og forsvar.	15	20	46	11	11	22	4	9	24
UTDANNING PÅ UNIVERSITETS- OG HØYSKOLENIVÅ II	621	1 188	1 784	256	567	892	365	621	892
Humaniora og estetikk....	26	49	28	3	16	4	23	33	24
Undervisning.....	55	69	64	21	15	20	34	54	44
Administrasjon, økonomi, samfunnsvitenskap og jus	379	706	1 158	154	306	536	225	400	622
Naturvitenskap og teknikk	141	304	320	72	204	227	69	100	93
Samferdsel.....	16	19	62	4	5	13	12	14	49
Jordbruk, skogbruk og fiske	3	5	58	2	3	51	1	2	7
Uspesifisert fagfelt.....	1	36	94	-	18	41	1	18	53
UTDANNING PÅ UNIVERSITETS- OG HØYSKOLENIVÅ III	6	72	61	3	56	49	3	16	12
Administrasjon, økonomi, samfunnsvitenskap og jus	-	-	1	-	-	1	-	-	-
Naturvitenskap og teknikk	6	72	60	3	56	48	3	16	12

Tabell 22 (forts.). Studenter som fullførte en utdanning, etter kjønn, skoleslag og utdanningens art (utdanningsgruppe). 1987/88-1991/92. Students who completed an education, by sex, type of college and type of education (programme sub-group). 1987/88-1991/92

Skoleslag og utdanningens art Type of college and type of education	I alt			Total			Menn Males			Kvinner Females		
	1987/88	1989/90	1991/92	1987/88	1989/90	1991/92	1987/88	1989/90	1991/92	1987/88	1989/90	1991/92
PEDAGOGISKE HØGSKOLER COLLEGES OF EDUCATION	7 376	7 649	9 006	2 029	1 876	2 574	5 347	5 773	6 432			
UTDANNING PÅ VIDEREGÅENDE- SKOLE - NIVÅ II	27	-	-	7	-	-	20	-	-			
UTDANNING PÅ UNIVERSITETS- OG HØGSKOLENIVÅ I	171	273	208	49	75	72	122	198	136			
Humaniora og estetikk.....	66	89	36	27	33	9	39	56	27			
Undervisning.....	64	78	-	12	12	-	52	66	-			
Administrasjon, økonomi, samfunnsvitenskap og jus	41	106	172	10	30	63	31	76	109			
UTDANNING PÅ UNIVERSITETS- OG HØGSKOLENIVÅ II	7 053	7 262	8 708	1 908	1 771	2 470	5 145	5 491	6 238			
Førskolelærerutdanning Ordinary pre-school and kindergarten teacher training college	672	584	1 018	27	16	35	645	568	983			
3-årig lærerutdanning 3-year teacher training .	708	865	1 052	166	190	232	542	675	820			
Faglærerutdanning Training for teachers of vocational subjects	243	287	242	52	67	58	191	220	184			
1-årig videreutdanning for lærere 1-year additional teacher training	1 452	1 577	1 933	389	401	586	1 063	1 176	1 347			
Halvårig videreutdanning for lærere Half-year additional teacher training	3 268	3 306	3 328	913	768	865	2 355	2 538	2 463			
Annen utdanning Other education	710	643	1 135	361	329	694	349	314	441			
UTDANNING PÅ UNIVERSITETS- OG HØGSKOLENIVÅ III	125	113	66	65	30	31	60	83	35			
Av dette:												
Hovedfagsutdanning	13	46	13	7	15	11	6	31	2			
Lektorutdanning Teacher training with a higher university degree	76	45	53	36	12	20	40	33	33			
Cand.paed.-utdanning	17	19	-	3	3	-	14	16	-			
UTDANNING PÅ FORSKERNIVÅ ..	-	1	-	-	-	-	-	1	-			
INGENIØRHØGSKOLER COL- LEGES OF ENGINEERING.....	2 452	2 142	2 440	1 924	1 620	1 876	528	522	564			
UTDANNING PÅ VIDEREGÅENDE SKOLE NIVÅ II	127	69	91	99	55	68	28	14	23			
Forkurs for ingeniørut- danning Colleges for engineers, basic year ...	127	69	91	99	55	68	28	14	23			
UTDANNING PÅ UNIVERSITETS- OG HØGSKOLENIVÅ I	693	206	267	538	119	168	155	87	99			
Av dette:												
Maritim drift, 2-årig ...	-	-	27	-	-	27	-	-	-			
Bedriftsøkonomistudiet Business administration .	59	189	147	30	104	75	29	85	72			
Ingeniørutdanning, 2-årig	622	-	-	496	-	-	126	-	-			
UTDANNING PÅ UNIVERSITETS- OG HØGSKOLENIVÅ II	1 632	1 867	2 042	1 287	1 446	1 607	345	421	435			
Av dette:												
Ingeniørutdanning	1 399	1 675	1 853	1 111	1 304	1 488	288	371	365			
Videreutdanning for ingeniører Additional education for engineers .	129	68	76	110	58	54	19	10	22			
Fysiokjemikerutdanning Education in medical laboratory technology ...	-	30	41	-	2	3	-	28	38			
UTDANNING PÅ UNIVERSITETS- OG HØGSKOLENIVÅ III	-	-	40	-	-	33	-	-	7			
Sivilingeniørutdanning ..	-	-	40	-	-	33	-	-	7			

Tabell 22 (forts.). Studenter som fullførte en utdanning, etter kjønn, skoleslag og utdanningens art (utdanningsgruppe). 1987/88-1991/92. Students who completed an education, by sex, type of college and type of education (programme sub-group). 1987/88-1991/92

Skoleslag og utdanningens art Type of college and type of education	I alt Total			Menn Males			Kvinner Females		
	1987/88	1989/90	1991/92	1987/88	1989/90	1991/92	1987/88	1989/90	1991/92
SOSIALHØGSKOLER COLLEGES OF SOCIAL WORK.....	421	411	738	117	56	163	304	355	575
UTDANNING PÅ UNIVERSITETS- OG HØGSKOLENIVÅ I	53	18	58	9	1	29	44	17	29
Pressefag	-	-	58	-	-	29	-	-	29
Statens kurs for inter- natpersonell State course for boarding school staff	28	-	-	6	-	-	22	-	-
Eldreomsorg kurs I Welfare service for old people, course I	25	18	-	3	1	-	22	17	-
UTDANNING PÅ UNIVERSITETS- OG HØGSKOLENIVÅ II	368	393	680	108	55	134	260	338	546
Sosionomutdanning Edu- cation for social work ..	207	195	212	56	20	31	151	175	181
Barnevernutdanning Child welfare education	90	93	148	23	8	26	67	85	122
Kommunalkandidat Edu- cation in local administration	71	75	55	29	23	19	42	52	36
Videreutdanning ved sosialhøgskole Addi- tional education by col- lege of social work	-	30	265	-	4	58	-	26	207
HELSEFAGHØGSKOLER COLLEGES OF HEALTH EDUCATION.....	2 726	3 213	3 502	289	274	369	2 437	2 939	3 133
UTDANNING PÅ UNIVERSITETS- OG HØGSKOLENIVÅ I	73	64	56	7	1	6	66	63	50
Av dette:									
Tannpleierutdanning Education for dental hygienists	32	35	37	-	-	1	32	35	36
Reseptarutdanning Education for dispensers.	-	29	-	-	1	-	-	28	-
Audiografutdanning	-	-	19	-	-	5	-	-	14
UTDANNING PÅ UNIVERSITETS- OG HØGSKOLENIVÅ II	2 633	3 149	3 446	268	273	363	2 365	2 876	3 083
Av dette:									
Fysioķjemikerutdanning ..	39	59	66	3	3	4	36	56	62
Fysioķjemikerutdanning, videreutdanning Additional education in medical laboratory technology	12	12	12	-	1	1	12	11	11
Sykepleie, grunnskole Nurse, basic school	1 672	2 043	2 042	144	123	190	1 548	1 920	1 852
Jordmorutdanning Education for midwives ..	70	76	89	1	-	-	69	76	89
Psykiatrisk sykepleier- utdanning Education in psychiatric nursing	220	174	273	43	30	41	177	144	232
Helsesøsterutdanning Education for health visitors	119	124	142	-	-	1	119	124	141
Annen spesialutdanning for sykepleiere Other continuing education for nurses	101	147	159	11	15	4	90	132	155
Radiografiskole College of radiography	51	57	71	6	15	12	45	42	59
Videreutdanning for radiografer	-	14	11	-	3	2	-	11	9
Vernepleie, grunnskole Welfare nursing, basic school	141	197	198	30	29	28	111	168	170
Vernepleie, videre- utdanning. Continuing education for welfare nursing	-	-	69	-	-	25	-	-	44
Fysioterapeututdanning Education for physio- therapists	114	116	123	26	21	35	88	95	88
Fysioterapeututdanning, videreutdanning Con- tinuing education for physiotherapists	11	-	5	-	-	-	11	-	5
Ergoterapeututdanning Education for occupational therapists .	56	55	55	1	2	3	55	53	52
Ortopedutdanning Training for ortho- paedists	7	-	-	3	-	-	4	-	-

Tabell 22 (forts.). Studenter som fullførte en utdanning, etter kjønn, skoleslag og utdanningens art (utdanningsgruppe). 1987/88-1991/92. Students who completed an education, by sex, type of college and type of education (programme sub-group). 1987/88-1991/92

Skoleslag og utdanningens art Type of college and type of education	I alt Total			Menn Males			Kvinner Females		
	1987/88	1989/90	1991/92	1987/88	1989/90	1991/92	1987/88	1989/90	1991/92
(HELSEFAGHØGSKOLER FORTS.)									
UTDANNING PÅ UNIVERSITETS- OG HØGSKOLENIVÅ III	20	-	-	14	-	-	6	-	-
MILITÆRE HØGSKOLER MILITARY COLLEGES.....	751	635	795	723	601	747	28	34	48
UTDANNING PÅ UNIVERSITETS- OG HØGSKOLENIVÅ I	203	-	35	194	-	31	9	-	4
Militær utdanning Military education	203	-	35	194	-	31	9	-	4
UTDANNING PÅ UNIVERSITETS- OG HØGSKOLENIVÅ II	44	256	370	44	229	344	-	27	26
Militær utdanning Military education	44	256	370	44	229	344	-	27	26
UTDANNING PÅ UNIVERSITETS- OG HØGSKOLENIVÅ III	504	327	315	485	320	297	19	7	18
Militær utdanning Military education	504	327	315	485	320	297	19	7	18
UTDANNING PÅ FORSKERNIVÅ .. Militær utdanning Military education	-	52	75	-	52	75	-	-	-
Militær utdanning Military education	-	52	75	-	52	75	-	-	-
ANDRE HØGSKOLER OTHER COLLEGES OF HIGHER EDUCATION	8 067	12 154	13 369	4 789	6 990	7 325	3 278	5 164	6 044
UTDANNING PÅ VIDEREGÅENDE SKOLE - NIVÅ I OG II	72	122	457	24	93	145	48	29	312
UTDANNING PÅ UNIVERSITETS- OG HØGSKOLENIVÅ I	6 654	10 328	9 934	4 098	6 054	5 605	2 556	4 274	4 329
Humaniora og estetikk....	659	1 133	889	438	670	431	221	463	458
Av dette:									
Bedriftsøkonomisk institutt, språk- utdanning Business administration educa- tion in language	631	1 077	691	427	642	352	204	435	339
Undervisning.....	-	-	70	-	-	17	-	-	53
Administrasjon, økonomi, samfunnsvitenskap og jus.	5 271	8 767	8 283	3 150	5 061	4 675	2 121	3 706	3 608
Av dette:									
Bedriftsøkonomistudiet Education in business administration	2 827	3 578	3 239	1 682	2 034	1 883	1 145	1 544	1 356
Bedriftsøkonomistudiet, mellomfag Education in business administra- tion, intermediate course	545	994	569	387	616	317	158	378	252
Bedriftsøkonomisk Ins- titutt, studiekurs Business administra- tion, course of study .	485	2 672	1 181	313	1 722	685	172	950	496
Bedriftsøkonomisk Ins- titutt, delfag i metode	84	804	1 265	65	535	765	19	269	500
Bedriftsøkonomisk Ins- titutt, høyskolekandi- dat	374	827	663	283	538	376	91	269	287
Markedsføringsutdanning	210	1 241	714	111	604	371	99	637	343
Naturvitenskap og teknikk	605	287	186	442	218	134	163	69	52
Av dette:									
Databehandling og systemarbeid Data processing and system design	371	147	182	225	106	131	146	41	51
Maritim høyskole	187	92	-	183	89	-	4	3	-
Samferdsel	55	77	71	52	68	58	3	9	13
Av dette:									
Maritim høyskole	45	23	41	44	22	41	1	1	-
Jordbruk, skogbruk og fiske	6	27	-	1	24	-	5	3	-
Tjenesteyting og forsvar.	58	37	422	15	13	286	43	24	136
Av dette:									
Politiaspirantutdanning	-	-	338	-	-	258	-	-	80

Tabell 22 (forts.). Studenter som fullførte en utdanning, etter kjønn, skoleslag og utdanningens art (utdanningsgruppe). 1987/88-1991/92. Students who completed an education, by sex, type of college and type of education (programme sub-group). 1987/88-1991/92

Skoleslag og utdanningens art Type of college and type of education	I alt Total			Menn Males			Kvinner Females		
	1987/88	1989/90	1991/92	1987/88	1989/90	1991/92	1987/88	1989/90	1991/92
(ANDRE HØGSKOLER FORTS.)									
UTDANNING PÅ UNIVERSITETS- OG HØGSKOLENIVÅ II	1 311	1 619	2 771	646	815	1 484	665	804	1 287
Humaniora og estetikk....	334	391	385	97	118	103	237	273	282
Undervisning.....	186	142	246	52	46	85	134	96	161
Administrasjon, økonomi, samfunnsvitenskap og jus.	660	961	2 027	414	597	1 232	246	364	795
Av dette:									
Siviløkonomutdanning Education in business administration and economics	316	173	201	206	107	135	110	66	66
Naturvitenskap og teknikk	54	44	73	23	17	47	31	27	26
Samferdsel	56	8	2	55	8	2	1	-	-
Av dette:									
Maritim høgschool	56	8	2	55	8	2	1	-	-
Jordbruk, skogbruk og fiske	-	-	15	-	-	-	-	-	15
Tjenesteyting og forsvar.	21	73	17	5	29	10	16	44	7
UTDANNING PÅ UNIVERSITETS- OG HØGSKOLENIVÅ III	30	85	207	21	28	91	9	57	116
Humaniora og estetikk....	19	60	97	12	20	26	7	40	71
Undervisning.....	-	13	14	-	2	4	-	11	10
Administrasjon, økonomi, samfunnsvitenskap og jus.	11	12	80	9	6	53	2	6	27
Naturvitenskap og teknikk	-	-	16	-	-	8	-	-	8

Tabell 23. Studenter som fullførte en utdanning, etter kjønn, skoleslag, utdanningens art (utdanningsgruppe) og alder. 1991/92. Students who completed an education, by sex, type of college and type of education (programme sub-group) and age. 1991/92

Kjønn, skoleslag og utdanningens art Sex, type of college and type of education	I alt Total	Alder Age							
		-19	20	21	22	23	24	25-29	30-
Menn og kvinner Males and Females	67 774	4 797	5 620	6 124	6 821	6 840	5 930	15 287	16 355
UNIVERSITETER UNIVERSITIES.....	32 385	3 802	3 909	3 253	3 060	2 901	2 734	7 329	5 397
UTDANNING PÅ UNIVERSITETS- OG HØGSKOLENIVÅ I EDUCATION AT THE THIRD LEVEL, FIRST STAGE I	24 256	3 798	3 902	3 175	2 774	2 126	1 657	3 610	3 214
Forberedende prøver i filo- sofi Preliminary courses in philosophy	10 266	3 433	2 226	1 139	694	498	362	871	1 043
Grunn- og mellomfag Foundation and inter- mediate course	13 740	365	1 673	2 030	2 060	1 602	1 256	2 653	2 101
Humaniora og estetikk Humanities, religion and applied arts programmes..	6 274	118	684	928	921	707	549	1 209	1 158
Undervisning Teacher training programmes	1 004	32	83	119	142	108	91	196	233
Administrasjon, økonomi, samfunnsvitenskap og jus Commercial and business administration, social and behavioural science and law programmes	6 395	209	892	975	993	781	616	1 240	689
Helsevern Medical and para-medical programmes .	67	6	14	8	4	6	-	8	21
Annen utdanning Other education	250	-	3	6	20	26	39	86	70
Humaniora og estetikk ...	97	-	2	2	7	10	15	34	27
Undervisning	23	-	1	1	2	1	-	8	10
Administrasjon, økonomi, samfunnsvitenskap og jus	130	-	-	3	11	15	24	44	33
UTDANNING PÅ UNIVERSITETS- OG HØGSKOLENIVÅ II EDUCA- TION AT THE THIRD LEVEL, FIRST STAGE II	3 493	4	7	78	262	429	520	1 299	894
Cand.mag.-utdanning Cand. mag., lower degree	1 857	-	1	37	168	282	324	692	353
Humaniora og estetikk ...	663	-	-	7	41	99	107	259	150
Administrasjon, økonomi, samfunnsvitenskap og jus	498	-	-	7	36	77	108	199	71
Industri, håndverk, naturvitenskap og teknikk	415	-	1	22	76	79	60	128	49
Uspesifisert fagfelt.....	281	-	-	1	15	27	49	106	83
Annen utdanning Other education	1 636	4	6	41	94	147	196	607	541
Humaniora og estetikk ...	82	3	1	3	19	19	10	18	9
Undervisning	887	-	-	2	7	26	68	308	476
Administrasjon, økonomi, samfunnsvitenskap og jus	667	1	5	36	68	102	118	281	56

Tabell 23 (forts.). Studenter som fullførte en utdanning, etter kjønn, skoleslag, utdanningens art (utdanningsgruppe) og alder. 1991/92. Students who completed an education, by sex, type of college and type of education (programme sub-group) and age. 1991/92

Kjønn, skoleslag og utdanningens art Sex, type of college and type of education	I alt Total	Alder Age							
		-19	20	21	22	23	24	25-29	30-
(Menn og kvinner forts.) (UNIVERSITETER FORTS.)									
UTDANNING PÅ UNIVERSITETS- OG HØGSKOLENIVÅ III EDUCATION AT THE THIRD LEVEL, SECOND STAGE I									
	4 206	-	-	-	24	346	557	2 355	924
Hovedfag uten fullstendig embetseksamen Main courses	133	-	-	-	-	3	14	68	48
Embetsseksamen av høyere grad Higher degree	2 350	-	-	-	4	49	144	1 443	710
Cand.philol.-utdanning	258	-	-	-	-	-	4	115	139
Cand.polit.-utdanning	337	-	-	-	-	1	2	169	165
Cand.scient./real.-utdanning	542	-	-	-	1	14	51	345	131
Cand.pæd.-utdanning	6	-	-	-	-	-	-	2	4
Cand.oecon.-utdanning	53	-	-	-	-	1	9	36	7
Cand.psychol.-utdanning	130	-	-	-	-	-	1	73	56
Cand.sociol.-utdanning	22	-	-	-	-	-	-	11	11
Cand.socion.-utdanning	9	-	-	-	-	-	-	-	9
Cand.jur.-utdanning	475	-	-	-	-	8	28	340	99
Cand.med.-utdanning	282	-	-	-	-	3	16	215	48
Cand.nursol.-utdanning	19	-	-	-	-	-	-	-	19
Cand.odont.-utdanning	83	-	-	-	1	13	15	45	9
Cand.pharm.-utdanning	48	-	-	-	2	9	16	20	1
Cand.med.vet.-utdanning	49	-	-	-	-	-	1	47	1
Cand.theol.-utdanning	37	-	-	-	-	-	1	25	11
Annen utdanning, høyere grad Other education higher degree	1 723	-	-	-	20	294	399	844	166
Av dette: Of which:									
Mag.art.-utdanning Mag art., higher degree	31	-	-	-	-	2	-	10	19
Praktisk-teologisk seminar Postgraduate institute of teacher trainer	27	-	-	-	-	-	-	15	12
Sivilingeniørutdanning Engineering, graduate degree	1 177	-	-	-	19	265	317	545	31
Arkitektutdanning Degree in conveyancing	66	-	-	-	-	-	4	52	10
Sivilagronomutdanning Education for graduates in agriculture	99	-	-	-	1	14	36	44	4
Fiskerikandidat Education for graduates in fishery	16	-	-	-	-	-	-	11	5
UTDANNING PÅ FORSKERNIVÅ EDUCATION AT THE THIRD LEVEL, SECOND STAGE II									
	430	-	-	-	-	-	-	65	365
Lic.jur.-utdanning Lic. jur. degree	1	-	-	-	-	-	-	1	-
Dr.philos.-utdanning Dr.philos. degree	91	-	-	-	-	-	-	1	90
Dr.art.-utdanning Dr.art. degree	8	-	-	-	-	-	-	-	8
Dr.polit.-utdanning Dr.polit. degree	10	-	-	-	-	-	-	1	9
Dr.theol.-utdanning Dr.theol. degree	3	-	-	-	-	-	-	-	3
Dr.oecon.-utdanning Dr.oecon. degree	7	-	-	-	-	-	-	1	6
Dr.jur.-utdanning Dr.jur. degree	2	-	-	-	-	-	-	-	2
Dr.ing.-utdanning Dr.ing. degree	75	-	-	-	-	-	-	32	43
Dr.med.-utdanning Dr.med. degree	76	-	-	-	-	-	-	3	73
Dr.odont.-utdanning Dr.odont. degree	8	-	-	-	-	-	-	-	8
Dr.med.vet.-utdanning Dr.med.vet. degree	1	-	-	-	-	-	-	-	1
Dr.agric.-utdanning Dr.agric. degree	2	-	-	-	-	-	-	-	2
Dr.scient.-utdanning Dr.scient. degree	145	-	-	-	-	-	-	26	119
Dr.psychol.-utdanning Dr.psychol. degree	1	-	-	-	-	-	-	-	1

Tabell 23 (forts.). Studenter som fullførte en utdanning, etter kjønn, skoleslag, utdanningens art (utdanningsgruppe) og alder, 1991/92. Students who completed an education, by sex, type of college and type of education (programme sub-group) and age. 1991/92

Kjønn, skoleslag og utdanningens art Sex, type of college and type of education	I alt Total	Alder Age							
		-19	20	21	22	23	24	25-29	30-
(Menn og kvinner forts.)									
DISTRIKTSHØGSKOLER REGIONAL COLLEGES.....	5 539	290	604	573	694	633	501	1 118	1 126
UTDANNING PÅ UNIVERSITETS- OG HØGSKOLENIVÅ I	3 694	290	599	449	488	357	254	544	713
Av dette:									
Halvårige studier Half- year course	28	-	-	-	-	1	-	5	22
Administrasjon, økonomi, samfunnsvitenskap og jus	28	-	-	-	-	1	-	5	22
1-årsstudier One-year courses	1 673	240	279	200	184	161	104	216	289
Humaniora og estetikk.....	856	98	154	106	99	76	48	107	168
Undervisning.....	62	2	9	5	5	9	8	8	16
Administrasjon, økonomi, samfunnsvitenskap og jus	618	98	93	70	62	66	44	87	98
Naturvitenskap og teknikk	98	35	19	9	10	6	2	12	5
Jordbruk, skogbruk og fiske	1	-	-	-	1	-	-	-	-
Tjenesteyting og forsvar. 2-2 1/2 årsstudier Two too two-and-a-half-year courses	38	7	4	10	7	4	2	2	2
Humaniora og estetikk.....	1 412	8	282	219	249	153	124	247	130
Administrasjon, økonomi, samfunnsvitenskap og jus	81	1	1	6	25	10	12	17	9
Naturvitenskap og teknikk	1 083	6	241	178	171	111	91	182	103
Samferdsel.....	154	1	25	24	24	19	13	36	12
Tjenesteyting og forsvar. Tjenesteyting og forsvar.	48	-	4	4	18	11	4	4	3
Tjenesteyting og forsvar.	46	-	11	7	11	2	4	8	3
UTDANNING PÅ UNIVERSITETS- OG HØGSKOLENIVÅ II	1 784	-	5	124	205	269	239	536	406
Humaniora og estetikk.....	28	-	-	2	6	4	6	9	1
Undervisning.....	64	-	-	4	5	4	2	10	39
Administrasjon, økonomi, samfunnsvitenskap og jus	1 158	-	1	68	123	180	144	328	314
Naturvitenskap og teknikk	320	-	4	43	56	52	51	95	19
Samferdsel.....	62	-	-	4	5	10	10	31	2
Jordbruk, skogbruk og fiske	58	-	-	3	7	9	9	25	5
Uspesifisert fagfelt.....	94	-	-	-	3	10	17	38	26
UTDANNING PÅ UNIVERSITETS- OG HØGSKOLENIVÅ III	61	-	-	-	1	7	8	38	7
Administrasjon, økonomi, samfunnsvitenskap og jus	1	-	-	-	-	-	-	1	-
Naturvitenskap og teknikk	60	-	-	-	1	7	8	37	7
PEDAGOGISKE HØGSKOLER COLLEGES OF EDUCATION	9 006	199	258	504	774	759	575	1 320	4 617
UTDANNING PÅ UNIVERSITETS- OG HØGSKOLENIVÅ I	208	13	13	9	9	3	12	30	119
Humaniora og estetikk.....	36	13	6	8	3	1	-	2	3
Administrasjon, økonomi, samfunnsvitenskap og jus	172	-	7	1	6	2	12	28	116

Tabell 23 (forts.). Studenter som fullførte en utdanning, etter kjønn, skoleslag, utdanningens art (utdanningsgruppe) og alder. 1991/92. Students who completed an education, by sex, type of college and type of education (programme sub-group) and age. 1991/92

Kjønn, skoleslag og utdanningens art Sex, type of college and type of education	I alt Total	Alder Age							
		-19	20	21	22	23	24	25-29	30-
(Menn og kvinner forts.)									
(PEDAGOGISKE HØGSKOLER FORTS.)									
UTDANNING PÅ UNIVERSITETS- OG HØGSKOLENIVÅ II	8 708	185	237	492	764	754	557	1 275	4 444
Førskolelærerutdanning Ordinary pre-school and kindergarten teacher training college	1 018	-	2	107	227	165	109	186	222
3-årig lærerutdanning 3-year teacher training .	1 052	-	-	73	152	200	131	239	257
Faglærerutdanning Training for teachers of vocational subjects	242	-	1	15	46	38	25	56	61
1-årig videreutdanning for lærere 1-year additional teacher training	1 933	152	168	217	228	197	177	284	510
Halvårig videreutdanning for lærere Half-year additional teacher training	3 328	33	66	78	109	148	104	378	2 412
Annen utdanning Other education	1 135	-	-	2	2	6	11	132	982
UTDANNING PÅ UNIVERSITETS- OG HØGSKOLENIVÅ III	66	-	-	-	-	-	3	12	51
Av dette:									
Hovedfagsutdanning Lektorutdanning Teacher training with a higher university degree	13	-	-	-	-	-	-	-	13
	53	-	-	-	-	-	3	12	38
INGENIØRHØGSKOLER COLLEGES OF ENGINEERING.....	2 440	62	80	469	404	443	285	522	175
UTDANNING PÅ VIDEREGÅENDE SKOLE NIVÅ II	91	21	13	14	11	7	6	14	5
Forkurs for ingeniørutdanning Colleges for engineers, basic year ...	91	21	13	14	11	7	6	14	5
UTDANNING PÅ UNIVERSITETS- OG HØGSKOLENIVÅ I	267	37	49	31	39	32	18	46	15
Av dette:									
Ingeniørutdanning Maritim drift, 2-årig ...	11	-	-	1	1	1	-	8	-
Bedriftsøkonomstudiet Business administration .	147	35	34	23	16	17	10	8	4
UTDANNING PÅ UNIVERSITETS- OG HØGSKOLENIVÅ II	2 042	4	18	424	354	401	250	441	150
Av dette:									
Ingeniørutdanning Videreutdanning for ingeniører Additional education for engineers .	1 853	3	18	417	333	368	216	388	110
Fysio kjemikerutdanning Education in medical laboratory technology ...	76	1	-	-	13	14	18	21	9
	41	-	-	7	13	8	6	6	1
UTDANNING PÅ UNIVERSITETS- OG HØGSKOLENIVÅ III	40	-	-	-	-	3	11	21	5
Sivilingeniørutdanning ..	40	-	-	-	-	3	11	21	5
SOSIALHØGSKOLER COLLEGES OF SOCIAL WORK.....	738	1	5	6	20	42	48	148	468
UTDANNING PÅ UNIVERSITETS- OG HØGSKOLENIVÅ I	58	1	5	2	2	1	5	17	25
Pressefag	58	1	5	2	2	1	5	17	25

Tabell 23 (forts.). Studenter som fullførte en utdanning, etter kjønn, skoleslag, utdanningens art (utdanningsgruppe) og alder. 1991/92. Students who completed an education, by sex, type of college and type of education (programme sub-group) and age. 1991/92

Kjønn, skoleslag og utdanningens art Sex, type of college and type of education	I alt Total	Alder Age							
		-19	20	21	22	23	24	25-29	30-
(Menn og kvinner forts.)									
(SOSIALHØGSKOLER FORTS.)									
UTDANNING PÅ UNIVERSITETS- OG HØGSKOLENIVÅ II	680	-	-	4	18	41	43	131	443
Sosionomutdanning Edu- cation for social work ..	212	-	-	1	8	19	20	59	105
Barnevernutdanning Child welfare education	148	-	-	-	4	17	17	48	62
Kommunalkandidat Edu- cation in local administration	55	-	-	3	5	5	6	12	24
Videreutdanning ved sosialhøgskole Addi- tional education by col- lege of social work	265	-	-	-	1	-	-	12	252
HELSEFAGHØGSKOLER COLLEGES OF HEALTH EDUCATION.....	3 502	2	8	132	327	480	364	915	1 274
UTDANNING PÅ UNIVERSITETS- OG HØGSKOLENIVÅ I	56	-	2	6	8	6	6	14	14
Tannpleierutdanning Education for dental hygienists	37	-	2	2	5	3	5	10	10
Reseptarutdanning Audiografutdanning	19	-	-	4	3	3	1	4	4
UTDANNING PÅ UNIVERSITETS- OG HØGSKOLENIVÅ II	3 446	2	6	126	319	474	358	901	1 260
Av dette:									
Fysiokjemikerutdanning ..	66	-	-	11	23	9	10	9	4
Fysiokjemikerutdanning, videreutdanning Additional education in medical laboratory technology	12	-	-	-	-	-	-	2	10
Sykepleie, grunnskole Nurse, basic school	2 042	1	3	98	245	386	257	584	468
Jordmorutdanning Education for midwives ..	89	-	-	-	-	-	1	42	46
Psykiatrisk sykepleier- utdanning Education in psychiatric nursing	273	-	-	-	-	-	-	46	227
Helsesøsterutdanning Education for health visitors	142	-	-	-	-	-	1	20	121
Annen spesialutdanning for sykepleiere Other continuing education for nurses	159	-	-	-	-	-	-	23	136
Radiografskole College of radiography	71	-	-	5	16	11	9	17	13
Videreutdanning for radiografer	11	-	-	-	-	-	2	2	7
Vernepleie, grunnskole Welfare nursing, basic school	198	1	1	3	23	39	37	47	47
Vernepleie, videre- utdanning. Continuing education for welfare nursing	69	-	-	-	1	-	1	10	57
Fysioterapeututdanning Education for physio- therapists	123	-	-	1	1	14	27	66	14
Fysioterapeututdanning, videreutdanning Con- tinuing education for physiotherapists	5	-	-	-	-	-	-	-	5
Ergoterapeututdanning Education for occupational therapists .	55	-	-	-	1	8	8	27	11

Tabell 23 (forts.). Studenter som fullførte en utdanning, etter kjønn, skoleslag, utdanningens art (utdanningsgruppe) og alder. 1991/92. Students who completed an education, by sex, type of college and type of education (programme sub-group) and age. 1991/92

Kjønn, skoleslag og utdanningens art Sex, type of college and type of education	I alt Total	Alder Age							
		-19	20	21	22	23	24	25-29	30-
(Menn og kvinner forts.)									
MILITÆRE HØGSKOLER MILITARY COLLEGES.....	795	8	18	21	75	114	72	184	303
UTDANNING PÅ UNIVERSITETS- OG HØGSKOLENIVÅ I	35	8	18	6	-	2	1	-	-
Militær utdanning Military education	35	8	18	6	-	2	1	-	-
UTDANNING PÅ UNIVERSITETS- OG HØGSKOLENIVÅ II	370	-	-	12	74	95	45	123	21
Militær utdanning Military education	370	-	-	12	74	95	45	123	21
UTDANNING PÅ UNIVERSITETS- OG HØGSKOLENIVÅ III	315	-	-	-	1	17	26	61	210
Militær utdanning Military education	315	-	-	-	1	17	26	61	210
UTDANNING PÅ FORSKERNIVÅ ..	75	-	-	3	-	-	-	-	72
Militær utdanning Military education	75	-	-	3	-	-	-	-	72
ANDRE HØGSKOLER OTHER COLLEGES OF HIGHER EDUCATION	13 369	433	738	1 166	1 467	1 468	1 351	3 751	2 995
UTDANNING PÅ VIDEREGÅENDE SKOLE - NIVÅ I OG II	457	59	23	13	15	17	27	137	166
UTDANNING PÅ UNIVERSITETS- OG HØGSKOLENIVÅ I	9 934	368	707	1 005	1 126	1 089	950	2 526	2 163
Humaniora og estetikk....	889	27	47	61	68	84	82	243	277
Av dette:									
Bedriftsøkonomisk institutt, språk- utdanning Business administration educa- tion in language	691	3	15	29	46	58	68	218	254
Undervisning.....	70	5	12	8	5	5	3	13	19
Administrasjon, økonomi, samfunnsvitenskap og jus.	8 283	334	603	887	897	848	794	2 105	1 815
Av dette:									
Bedriftsøkonomistudiet Education in business administration	3 239	291	338	369	290	266	225	714	746
Bedriftsøkonomistudiet, mellomfag Education in business administra- tion, subsidiary course	569	-	6	54	56	68	71	189	125
Bedriftsøkonomisk Ins- titutt, studiekurs Business administra- tion, course of study .	1 181	-	2	94	135	156	150	329	315
Bedriftsøkonomisk Ins- titutt, delfag i metode	1 265	3	155	166	188	137	137	282	197
Bedriftsøkonomisk Ins- titutt, høyskole kandidat	663	-	5	76	71	78	73	203	157
Markedsføringsutdanning	714	38	44	70	96	82	73	198	113
Naturvitenskap og teknikk	186	2	39	22	31	24	14	37	17
Av dette:									
Databehandling og systemarbeid Data processing and system design	182	2	39	21	31	24	14	34	17
Samferdsel	71	-	4	7	11	14	4	19	12
Av dette:									
Maritim høyskole	41	-	2	5	4	7	2	14	7
Tjenesteyting og forsvar.	422	-	1	17	112	112	50	107	23
Av dette:									
Politiaspirantkurs	338	-	-	16	109	104	37	64	8

Tabell 23 (forts.). Studenter som fullførte en utdanning, etter kjønn, skoleslag, utdanningens art (utdanningsgruppe) og alder. 1991/92. Students who completed an education, by sex, type of college and type of education (programme sub-group) and age. 1991/92

Kjønn, skoleslag og utdanningens art Sex, type of college and type of education	I alt Total	Alder Age							
		-19	20	21	22	23	24	25-29	30-
(Menn og kvinner forts.)									
(ANDRE HØGSKOLER FORTS.)									
UTDANNING PÅ UNIVERSITETS- OG HØGSKOLENIVÅ II	2 771	6	8	148	326	358	358	967	600
Humaniora og estetikk....	385	2	4	15	38	51	46	152	77
Undervisning.....	246	2	1	19	51	28	12	44	89
Administrasjon, økonomi, samfunnsvitenskap og jus.	2 027	1	3	100	221	264	291	733	414
Av dette:									
Siviløkonomutdanning Education in business administration and economics	201	-	-	-	1	11	23	133	33
Naturvitenskap og teknikk	73	1	-	13	12	13	5	25	4
Samferdsel	2	-	-	-	1	-	-	1	-
Av dette:									
Maritim høyskole	2	-	-	-	1	-	-	1	-
Jordbruk, skogbruk og fiske	15	-	-	-	-	-	-	-	15
Tjenesteyting og forsvar.	17	-	-	-	2	1	4	10	-
UTDANNING PÅ UNIVERSITETS- OG HØGSKOLENIVÅ III	207	-	-	-	-	4	16	121	66
Humaniora og estetikk....	97	-	-	-	-	2	7	53	35
Undervisning.....	14	-	-	-	-	1	-	7	6
Administrasjon, økonomi, samfunnsvitenskap og jus.	80	-	-	-	-	1	8	50	21
Naturvitenskap og teknikk	16	-	-	-	-	-	1	11	4
Jordbruk, skogbruk og									
Menn Males	29 227	1 826	1 911	2 521	2 862	3 139	2 868	7 858	6 242
UNIVERSITETER UNIVERSITIES.....	13 751	1 432	1 293	1 212	1 252	1 332	1 315	3 839	2 076
UTDANNING PÅ UNIVERSITETS- OG HØGSKOLENIVÅ I EDUCATION AT THE THIRD LEVEL, FIRST STAGE I	9 382	1 428	1 288	1 174	1 131	948	752	1 717	944
Forberedende prøver i filo- sofi Preliminary courses in philosophy	4 146	1 313	812	545	355	243	173	410	295
Grunn- og mellomfag Foundation and inter- mediate course	5 124	115	476	627	770	690	564	1 268	614
Humaniora og estetikk Humanities, religion and applied arts programmes..	2 217	39	221	282	315	277	226	549	308
Undervisning Teacher training programmes	274	9	14	27	34	41	33	66	50
Administrasjon, økonomi, samfunnsvitenskap og jus Commercial and business administration, social and behavioural science and law programmes	2 625	66	240	317	421	370	305	653	253
Helsevern Medical and para-medical programmes .	8	1	1	1	-	2	-	-	3
Annen utdanning Other education	112	-	-	2	6	15	15	39	35
Humaniora og estetikk ...	44	-	-	1	4	7	8	11	13
Undervisning	11	-	-	-	1	-	-	6	4
Administrasjon, økonomi, samfunnsvitenskap og jus	57	-	-	1	1	8	7	22	18

Tabell 23 (forts.). Studenter som fullførte en utdanning, etter kjønn, skoleslag, utdanningens art (utdanningsgruppe) og alder. 1991/92. Students who completed an education, by sex, type of college and type of education (programme sub-group) and age. 1991/92

Kjønn, skoleslag og utdanningens art Sex, type of college and type of education	I alt Total	Alder Age							
		-19	20	21	22	23	24	25-29	30-
(Menn forts.)									
(UNIVERSITETER FORTS.)									
UTDANNING PÅ UNIVERSITETS- OG HØGSKOLENIVÅ II EDUCATION AT THE THIRD LEVEL, FIRST STAGE II	1 551	4	5	38	107	170	233	636	358
Cand.mag.-utdanning Cand. mag., lower degree	775	-	1	19	60	99	135	326	135
Humaniora og estetikk ...	223	-	-	6	8	24	40	101	44
Administrasjon, økonomi, samfunnsvitenskap og jus	198	-	-	2	12	27	41	88	28
Industri, håndverk, naturvitenskap og teknikk	248	-	1	11	38	42	36	84	36
Uspesifisert fagfelt.....	106	-	-	-	2	6	18	53	27
Annen utdanning Other education	776	4	4	19	47	71	98	310	223
Humaniora og estetikk ...	29	3	-	1	7	8	4	5	1
Undervisning	336	-	-	-	2	5	19	125	185
Administrasjon, økonomi, samfunnsvitenskap og jus	411	1	4	18	38	58	75	180	37
UTDANNING PÅ UNIVERSITETS- OG HØGSKOLENIVÅ III EDUCATION AT THE THIRD LEVEL, SECOND STAGE I	2 490	-	-	-	14	214	330	1 434	498
Hovedfag uten fullstendig embetseksamen Main courses	62	-	-	-	-	1	5	34	22
Embetsseksamen av høyere grad Higher degree	1 180	-	-	-	1	20	59	745	355
Cand.philol.,-utdanning .	120	-	-	-	-	-	3	58	59
Cand.polit.,-utdanning ..	147	-	-	-	-	-	1	76	70
Cand.scient./real.,-utdanning.....	325	-	-	-	-	7	23	210	85
Cand.pæd.-utdanning.....	1	-	-	-	-	-	-	-	1
Cand.oecon.-utdanning....	34	-	-	-	-	1	6	21	6
Cand.psychol.-utdanning...	51	-	-	-	-	-	1	27	23
Cand.sociol.-utdanning...	7	-	-	-	-	-	-	2	5
Cand.socion.-utdanning...	2	-	-	-	-	-	-	-	2
Cand.jur.-utdanning.....	269	-	-	-	-	6	9	199	55
Cand.med.-utdanning.....	136	-	-	-	-	1	8	99	28
Cand.nursol.-utdanning...	4	-	-	-	-	-	-	-	4
Cand.odont.-utdanning....	31	-	-	-	-	5	2	20	4
Cand.pharm.-utdanning....	11	-	-	-	1	-	5	4	1
Cand.med.vet.-utdanning..	18	-	-	-	-	-	1	16	1
Cand.theol.-utdanning....	24	-	-	-	-	-	-	13	11
Annen utdanning, høyere grad Other education higher degree	1 248	-	-	-	13	193	266	655	121
Av dette:									
Mag.art.-utdanning Mag art., higher degree	17	-	-	-	-	1	-	7	9
Praktisk-teologisk seminar Postgraduate institute of teacher trainer	21	-	-	-	-	-	-	13	8
Sivilingeniørutdanning Engineering, graduate degree	928	-	-	-	13	179	226	482	28
Arkitektutdanning Degree in conveyancing	31	-	-	-	-	-	2	23	6
Sivilagronomutdanning Education for graduates in agriculture	50	-	-	-	-	6	16	24	4
Fiskerikandidat Education for graduates in fishery	13	-	-	-	-	-	-	8	5

Tabell 23 (forts.). Studenter som fullførte en utdanning, etter kjønn, skoleslag, utdanningens art (utdanningsgruppe) og alder, 1991/92. Students who completed an education, by sex, type of college and type of education (programme sub-group) and age, 1991/92

Kjønn, skoleslag og utdanningens art Sex, type of college and type of education	I alt Total	Alder Age							
		-19	20	21	22	23	24	25-29	30-
(Menn forts.)									
(UNIVERSITETER FORTS.)									
UTDANNING PÅ FORSKERNIVÅ EDUCATION AT THE THIRD LEVEL, SECOND STAGE II									
	328	-	-	-	-	-	-	52	276
Cand.jur.-utdanning jur. degree	1	-	-	-	-	-	-	1	-
Dr.philos.-utdanning Dr.philos. degree	73	-	-	-	-	-	-	1	72
Dr.art.-utdanning Dr.art. degree	4	-	-	-	-	-	-	-	4
Dr.polit.-utdanning Dr.polit. degree	7	-	-	-	-	-	-	1	6
Dr.theol.-utdanning Dr.theol. degree	3	-	-	-	-	-	-	-	3
Dr.oecon.-utdanning Dr.oecon. degree	7	-	-	-	-	-	-	1	6
Dr.jur.-utdanning Dr.jur. degree	2	-	-	-	-	-	-	-	2
Dr.ing.-utdanning Dr.ing. degree	68	-	-	-	-	-	-	28	40
Dr.med.-utdanning Dr.med. degree	59	-	-	-	-	-	-	3	56
Dr.odont.-utdanning Dr.odont. degree	4	-	-	-	-	-	-	-	4
Dr.med.vet.-utdanning Dr.med.vet. degree	1	-	-	-	-	-	-	-	1
Dr.agric.-utdanning Dr.agric. degree	1	-	-	-	-	-	-	-	1
Dr.scient.-utdanning Dr.scient. degree	98	-	-	-	-	-	-	17	81
DISTRIKTSHØGSKOLER REGIONAL COLLEGES.....									
	2 422	96	178	199	280	317	264	629	459
UTDANNING PÅ UNIVERSITETS- OG HØGSKOLENIVÅ I									
	1 481	96	176	152	197	166	128	289	277
Av dette:									
Halvårige studier Half-year course	13	-	-	-	-	-	-	-	13
Administrasjon, økonomi, samfunnsvitenskap og jus	13	-	-	-	-	-	-	-	13
1-årsstudier One-year courses	608	81	66	73	61	68	51	107	101
Humaniora og estetikk....	259	29	33	29	28	25	17	46	52
Undervisning.....	18	-	1	2	1	3	3	3	5
Administrasjon, økonomi, samfunnsvitenskap og jus	267	30	25	33	25	35	29	50	40
Naturvitenskap og teknikk	45	19	5	4	3	3	-	8	3
Tjenesteyting og forsvar. Two two-and-a-half-year courses	19	3	2	5	4	2	2	-	1
2-2 1/2 årsstudier Two two-and-a-half-year courses	641	1	100	72	118	83	67	138	62
Humaniora og estetikk....	18	-	1	-	6	1	4	4	2
Administrasjon, økonomi, samfunnsvitenskap og jus	464	1	77	58	81	62	47	95	43
Naturvitenskap og teknikk	108	-	16	10	17	12	12	30	11
Samferdsel.....	29	-	2	-	11	7	2	4	3
Tjenesteyting og forsvar. Two two-and-a-half-year courses	22	-	4	4	3	1	2	5	3
UTDANNING PÅ UNIVERSITETS- OG HØGSKOLENIVÅ II									
	892	-	2	47	82	148	130	306	177
Humaniora og estetikk....	4	-	-	-	-	-	1	2	1
Undervisning.....	20	-	-	1	1	-	1	5	12
Administrasjon, økonomi, samfunnsvitenskap og jus	536	-	-	11	45	94	77	177	132
Naturvitenskap og teknikk	227	-	2	34	27	44	32	72	16
Samferdsel.....	13	-	-	-	2	-	1	9	1
Jordbruk, skogbruk og fiske	51	-	-	1	6	8	8	23	5
Uspesifisert fagfelt.....	41	-	-	-	1	2	10	18	10

Tabell 23 (forts.). Studenter som fullførte en utdanning, etter kjønn, skoleslag, utdanningens art (utdanningsgruppe) og alder. 1991/92. Students who completed an education, by sex, type of college and type of education (programme sub-group) and age. 1991/92

Kjønn, skoleslag og utdanningens art Sex, type of college and type of education	I alt Total	Alder Age							
		-19	20	21	22	23	24	25-29	30-
(Menn forts.) (DISTRIKTSHØGSKOLER FORTS.)									
UTDANNING PÅ UNIVERSITETS- OG HØGSKOLENIVÅ III	49	-	-	-	1	3	6	34	5
Administrasjon, økonomi, samfunnsvitenskap og jus	1	-	-	-	-	-	-	1	-
Naturvitenskap og teknikk	48	-	-	-	1	3	6	33	5
PEDAGOGISKE HØGSKOLER COLLEGES OF EDUCATION	2 574	52	51	122	135	167	143	388	1 516
UTDANNING PÅ UNIVERSITETS- OG HØGSKOLENIVÅ I	72	3	2	3	3	-	4	11	46
Humaniora og estetikk....	9	3	-	3	1	-	-	1	1
Administrasjon, økonomi, samfunnsvitenskap og jus	63	-	2	-	2	-	4	10	45
UTDANNING PÅ UNIVERSITETS- OG HØGSKOLENIVÅ II	2 470	49	49	119	132	167	137	369	1 448
Førskolelærerutdanning Ordinary pre-school and kindergarten teacher training college	35	-	-	5	2	8	4	10	6
3-årig lærerutdanning 3-year teacher training .	232	-	-	9	23	59	38	68	35
Faglærerutdanning Training for teachers of vocational subjects	58	-	1	3	9	10	8	12	15
1-årig videreutdanning for lærere 1-year additional teacher training	586	45	38	85	77	62	60	103	116
Halvårig videreutdanning for lærere Half-year additional teacher training	865	4	10	17	21	26	20	100	667
Annen utdanning Other education	694	-	-	-	-	2	7	76	609
UTDANNING PÅ UNIVERSITETS- OG HØGSKOLENIVÅ III	31	-	-	-	-	-	1	8	22
Av dette:									
Hovedfagsutdanning	11	-	-	-	-	-	-	-	11
Lektorutdanning Teacher training with a higher university degree	20	-	-	-	-	-	1	8	11
INGENIØRHØGSKOLER COL- LEGES OF ENGINEERING.....	1 876	32	42	351	269	342	240	465	135
UTDANNING PÅ VIDEREĞÅENDE SKOLE NIVÅ II	68	11	9	11	11	4	5	13	4
Forkurs for ingeniørut- danning Colleges for engineers, basic year ...	68	11	9	11	11	4	5	13	4
UTDANNING PÅ UNIVERSITETS- OG HØGSKOLENIVÅ I	168	18	19	16	25	19	16	42	13
Av dette:									
Ingeniørutdanning Maritim drift, 2-årig ...	11	-	-	1	1	1	-	8	-
Bedriftsøkonomstudiet Business administration .	75	18	9	12	10	9	8	6	3
UTDANNING PÅ UNIVERSITETS- OG HØGSKOLENIVÅ II	1 607	3	14	324	233	317	212	391	113
Av dette:									
Ingeniørutdanning	1 488	3	14	322	229	295	181	347	97
Videreutdanning for ingeniører Additional education for engineers .	54	-	-	-	1	11	16	19	7
Fysioķjemikerutdanning Education in medical laboratory technology ...	3	-	-	-	-	1	-	1	1
UTDANNING PÅ UNIVERSITETS- OG HØGSKOLENIVÅ III	33	-	-	-	-	2	7	19	5
Sivilingeniørutdanning ..	33	-	-	-	-	2	7	19	5

Tabell 23 (forts.). Studenter som fullførte en utdanning, etter kjønn, skoleslag, utdanningens art (utdanningsgruppe) og alder. 1991/92. Students who completed an education, by sex, type of college and type of education (programme sub-group) and age. 1991/92

Kjønn, skoleslag og utdanningens art Sex, type of college and type of education	I alt Total	Alder Age							
		-19	20	21	22	23	24	25-29	30-
(Menn forts.)									
SOSIALHØGSKOLER COLLEGES OF SOCIAL WORK.....	163	1	1	1	1	4	11	44	100
UTDANNING PÅ UNIVERSITETS- OG HØGSKOLENIVÅ I	29	1	1	-	1	-	4	8	14
Pressefag	29	1	1	-	1	-	4	8	14
UTDANNING PÅ UNIVERSITETS- OG HØGSKOLENIVÅ II	134	-	-	1	-	4	7	36	86
Sosionomutdanning Edu- cation for social work ..	31	-	-	-	-	4	2	14	11
Barnevernutdanning Child welfare education	26	-	-	-	-	-	4	14	8
Kommunalkandidat Edu- cation in local administration	19	-	-	1	-	-	1	7	10
Videreutdanning ved sosialhøgskole Addi- tional education by col- lege of social work	58	-	-	-	-	-	-	1	57
HELSEFAGHØGSKOLER COLLEGES OF HEALTH EDUCATION.....	369	-	1	1	12	43	48	134	130
UTDANNING PÅ UNIVERSITETS- OG HØGSKOLENIVÅ I	6	-	-	-	1	1	-	4	-
Tannpleierutdanning Education for dental hygienists	1	-	-	-	-	-	-	1	-
Reseptarutdanning Audiografutdanning	5	-	-	-	1	1	-	3	-
UTDANNING PÅ UNIVERSITETS- OG HØGSKOLENIVÅ II	363	-	1	1	11	42	48	130	130
Av dette:									
Fysiokjemikerutdanning ..	4	-	-	-	-	2	-	1	1
Fysiokjemikerutdanning, videreutdanning Additional education in medical laboratory technology	1	-	-	-	-	-	-	1	-
Sykepleie, grunnskole Nurse, basic school	190	-	-	-	7	25	34	84	40
Psykiatrisk sykepleier- utdanning Education in psychiatric nursing	41	-	-	-	-	-	-	10	31
Helsesøsterutdanning Education for health visitors	1	-	-	-	-	-	-	-	1
Annen spesialutdanning for sykepleiere Other continuing education for nurses	4	-	-	-	-	-	-	1	3
Radiografiskole College of radiography	12	-	-	-	1	4	-	3	4
Videreutdanning for radiografer	2	-	-	-	-	-	1	1	-
Vernepleie, grunnskole Welfare nursing, basic school	28	-	1	-	2	7	4	7	7
Vernepleie, videre- utdanning. Continuing education for welfare nursing	25	-	-	-	1	-	1	2	21
Fysioterapeututdanning Education for physio- therapists	35	-	-	-	-	4	8	18	5
Ergoterapeututdanning Education for occupational therapists .	3	-	-	-	-	-	-	2	1

Tabell 23 (forts.). Studenter som fullførte en utdanning, etter kjønn, skoleslag, utdanningens art (utdanningsgruppe) og alder, 1991/92. Students who completed an education, by sex, type of college and type of education (programme sub-group) and age, 1991/92

Kjønn, skoleslag og utdanningens art Sex, type of college and type of education	I alt Total	Alder Age							
		-19	20	21	22	23	24	25-29	30-
(Menn forts.)									
MILITÆRE HØGSKOLER MILITARY COLLEGES.....	747	7	16	20	69	107	65	173	290
UTDANNING PÅ UNIVERSITETS- OG HØGSKOLENIVÅ I	31	7	16	5	-	2	1	-	-
Militær utdanning Military education	31	7	16	5	-	2	1	-	-
UTDANNING PÅ UNIVERSITETS- OG HØGSKOLENIVÅ II	344	-	-	12	68	89	40	116	19
Militær utdanning Military education	344	-	-	12	68	89	40	116	19
UTDANNING PÅ UNIVERSITETS- OG HØGSKOLENIVÅ III	297	-	-	-	1	16	24	57	199
Militær utdanning Military education	297	-	-	-	1	16	24	57	199
UTDANNING PÅ FORSKERNIVÅ ..	75	-	-	3	-	-	-	-	72
Militær utdanning Military education	75	-	-	3	-	-	-	-	72
ANDRE HØGSKOLER OTHER COLLEGES OF HIGHER EDUCATION	7 325	206	329	615	844	827	782	2 186	1 536
UTDANNING PÅ VIDEREGÅENDE SKOLE - NIVÅ I OG II	145	22	6	1	3	8	10	51	44
UTDANNING PÅ UNIVERSITETS- OG HØGSKOLENIVÅ I	5 605	183	322	546	688	634	562	1 487	1 183
Humaniora og estetikk....	431	8	13	28	33	40	44	148	117
Av dette:									
Bedriftsøkonomisk institutt, språk- utdanning Business administration educa- tion in language	352	1	4	17	23	29	37	133	108
Undervisning.....	17	1	3	4	2	-	3	2	2
Administrasjon, økonomi, samfunnsvitenskap og jus.	4 675	173	277	487	540	480	467	1 229	1 022
Av dette:									
Bedriftsøkonomistudiet Education in business administration	1 883	158	168	230	175	152	141	411	448
Bedriftsøkonomistudiet, mellomfag Education in business administra- tion, subsidiary course	317	-	2	36	30	36	41	101	71
Bedriftsøkonomisk ins- titutt, studiekurs Business administra- tion, course of study .	685	-	1	45	74	88	98	208	171
Bedriftsøkonomisk ins- titutt, delfag i metode	765	-	73	89	136	82	85	175	125
Bedriftsøkonomisk ins- titutt, høgscole kandidat	376	-	1	37	41	46	38	128	85
Markedsføringsutdanning	371	15	14	27	55	50	38	106	66
Naturvitenskap og teknikk	134	1	26	12	21	20	13	27	14
Av dette:									
Databehandling og systemarbeid Data processing and system design	131	1	26	11	21	20	13	25	14
Samferdsel	58	-	2	6	11	10	2	17	10
Av dette:									
Maritim høgscole	41	-	2	5	4	7	2	14	7
Jordbruk, skogbruk og Tjenesteyting og forsvar.	286	-	-	9	81	83	32	63	18
Av dette:									
Politiaspirantkurs	258	-	-	9	80	82	29	53	5

Tabell 23 (forts.). Studenter som fullførte en utdanning, etter kjønn, skoleslag, utdanningens art (utdanningsgruppe) og alder. 1991/92. Students who completed an education, by sex, type of college and type of education (programme sub-group) and age. 1991/92

Kjønn, skoleslag og utdanningens art Sex, type of college and type of education	I alt Total	Alder Age							
		-19	20	21	22	23	24	25-29	30-
(Menn forts.)									
(ANDRE HØGSKOLER FORTS.)									
UTDANNING PÅ UNIVERSITETS- OG HØGSKOLENIVÅ II	1 484	1	1	68	153	184	205	587	285
Humaniora og estetikk....	103	-	-	6	9	15	9	46	18
Undervisning.....	85	-	1	6	14	12	5	21	26
Administrasjon, økonomi, samfunnsvitenskap og jus.	1 232	-	-	51	124	146	186	489	236
Av dette:									
Siviløkonomutdanning Education in business administration and economics	135	-	-	-	1	5	13	92	24
Naturvitenskap og teknikk	47	1	-	4	3	9	4	22	4
Samferdsel	2	-	-	-	1	-	-	1	-
Av dette:									
Maritim høyskole	2	-	-	-	1	-	-	1	-
Jordbruk, skogbruk og tjenesteyting og forsvar.	10	-	-	-	2	1	1	6	-
UTDANNING PÅ UNIVERSITETS- OG HØGSKOLENIVÅ III	91	-	-	-	-	1	5	61	24
Humaniora og estetikk....	26	-	-	-	-	-	1	18	7
Undervisning.....	4	-	-	-	-	-	-	2	2
Administrasjon, økonomi, samfunnsvitenskap og jus.	53	-	-	-	-	1	4	35	13
Naturvitenskap og teknikk	8	-	-	-	-	-	-	6	2
Kvinner Females	38 547	2 971	3 709	3 603	3 959	3 701	3 062	7 429	10 113
UNIVERSITETER UNIVERSITIES.....	18 634	2 370	2 616	2 041	1 808	1 569	1 419	3 490	3 321
UTDANNING PÅ UNIVERSITETS- OG HØGSKOLENIVÅ I EDUCATION AT THE THIRD LEVEL, FIRST STAGE I	14 874	2 370	2 614	2 001	1 643	1 178	905	1 893	2 270
Forberedende prøver i filosofi Preliminary courses in philosophy	6 120	2 120	1 414	594	339	255	189	461	748
Grunn- og mellomfag Foundation and intermediate course	8 616	250	1 197	1 403	1 290	912	692	1 385	1 487
Humaniora og estetikk Humanities, religion and applied arts programmes..	4 057	79	463	646	606	430	323	660	850
Undervisning Teacher training programmes	730	23	69	92	108	67	58	130	183
Administrasjon, økonomi, samfunnsvitenskap og jus Commercial and business administration, social and behavioural science and law programmes	3 770	143	652	658	572	411	311	587	436
Helsevern Medical and para-medical programmes .	59	5	13	7	4	4	-	8	18
Annen utdanning Other education	138	-	3	4	14	11	24	47	35
Humaniora og estetikk ...	53	-	2	1	3	3	7	23	14
Undervisning	12	-	1	1	1	1	-	2	6
Administrasjon, økonomi, samfunnsvitenskap og jus	73	-	-	2	10	7	17	22	15

Tabell 23 (forts.). Studenter som fullførte en utdanning, etter kjønn, skoleslag, utdanningens art (utdanningsgruppe) og alder. 1991/92. Students who completed an education, by sex, type of college and type of education (programme sub-group) and age. 1991/92

Kjønn, skoleslag og utdanningens art Sex, type of college and type of education	I alt Total	Alder Age							
		-19	20	21	22	23	24	25-29	30-
(Kvinner forts.)									
(UNIVERSITETER FORTS.)									
UTDANNING PÅ UNIVERSITETS- OG HØGSKOLENIVÅ II EDUCATION AT THE THIRD LEVEL, FIRST STAGE II	1 942	-	2	40	155	259	287	663	536
Cand.mag.-utdanning Cand. mag., lower degree	1 082	-	-	18	108	183	189	366	218
Humaniora og estetikk ...	440	-	-	1	33	75	67	158	106
Administrasjon, økonomi, samfunnsvitenskap og jus	300	-	-	5	24	50	67	111	43
Industri, håndverk, naturvitenskap og teknikk	167	-	-	11	38	37	24	44	13
Uspesifisert fagfelt	175	-	-	1	13	21	31	53	56
Annen utdanning Other education	860	-	2	22	47	76	98	297	318
Humaniora og estetikk ...	53	-	1	2	12	11	6	13	8
Undervisning	551	-	-	2	5	21	49	183	291
Administrasjon, økonomi, samfunnsvitenskap og jus	256	-	1	18	30	44	43	101	19
UTDANNING PÅ UNIVERSITETS- OG HØGSKOLENIVÅ III EDUCATION AT THE THIRD LEVEL, SECOND STAGE I	1 716	-	-	-	10	132	227	921	426
Hovedfag uten fullstendig embetseksamen Main courses	71	-	-	-	-	2	9	34	26
Embetsseksamen av høyere grad Higher degree	1 170	-	-	-	3	29	85	698	355
Cand.philol.-utdanning ..	138	-	-	-	-	-	1	57	80
Cand.polit.-utdanning ..	190	-	-	-	-	1	1	93	95
Cand.scient./real.-utdanning	217	-	-	-	1	7	28	135	46
Cand.paed.-utdanning	5	-	-	-	-	-	-	2	3
Cand.oecon.-utdanning	19	-	-	-	-	-	3	15	1
Cand.psychol.-utdanning ..	79	-	-	-	-	-	-	46	33
Cand.sociol.-utdanning	15	-	-	-	-	-	-	9	6
Cand.socion.-utdanning	7	-	-	-	-	-	-	-	7
Cand.jur.-utdanning	206	-	-	-	-	2	19	141	44
Cand.med.-utdanning	146	-	-	-	-	2	8	116	20
Cand.nursol.-utdanning	15	-	-	-	-	-	-	-	15
Cand.odont.-utdanning	52	-	-	-	1	8	13	25	5
Cand.pharm.-utdanning	37	-	-	-	1	9	11	16	-
Cand.med.vet.-utdanning ..	31	-	-	-	-	-	-	31	-
Cand.theol.-utdanning	13	-	-	-	-	-	1	12	-
Annen utdanning, høyere grad Other education higher degree	475	-	-	-	7	101	133	189	45
Av dette:									
Mag.art.-utdanning Mag art., higher degree	14	-	-	-	-	1	-	3	10
Praktisk-teologisk seminar Postgraduate institute of teacher trainer	6	-	-	-	-	-	-	2	4
Sivilingeniørutdanning Engineering, graduate degree	249	-	-	-	6	86	91	63	3
Arkitektutdanning Degree in conveyancing	35	-	-	-	-	-	2	29	4
Sivilagronomutdanning Education for graduates in agriculture	49	-	-	-	1	8	20	20	-
Fiskerikandidat Education for graduates in fishery	3	-	-	-	-	-	-	3	-

Tabell 23 (forts.). Studenter som fullførte en utdanning, etter kjønn, skoleslag, utdanningens art (utdanningsgruppe) og alder. 1991/92. Students who completed an education, by sex, type of college and type of education (programme sub-group) and age. 1991/92

Kjønn, skoleslag og utdanningens art Sex, type of college and type of education	I alt Total	Alder Age							
		-19	20	21	22	23	24	25-29	30-
(Kvinner forts.)									
(UNIVERSITETER FORTS.)									
UTDANNING PÅ FORSKERNIVÅ EDUCATION AT THE THIRD LEVEL, SECOND STAGE II									
Dr.philos.-utdanning Dr.philos. degree	102	-	-	-	-	-	-	13	89
Dr.art.-utdanning Dr.art. degree	18	-	-	-	-	-	-	-	18
Dr.polit.-utdanning Dr.polit. degree	4	-	-	-	-	-	-	-	4
Dr.lng.-utdanning Dr.lng. degree	3	-	-	-	-	-	-	-	3
Dr.med.-utdanning Dr.med. degree	7	-	-	-	-	-	-	4	3
Dr.odont.-utdanning Dr.odont. degree	17	-	-	-	-	-	-	-	17
Dr.agric.-utdanning Dr.agric. degree	4	-	-	-	-	-	-	-	4
Dr.scient.-utdanning Dr.scient. degree	1	-	-	-	-	-	-	-	1
Dr.psychol.-utdanning Dr.psychol. degree	47	-	-	-	-	-	-	9	38
	1	-	-	-	-	-	-	-	1
DISTRIKTSHØGSKOLER REGIONAL COLLEGES	3 117	194	426	374	414	316	237	489	667
UTDANNING PÅ UNIVERSITETS- OG HØGSKOLENIVÅ I	2 213	194	423	297	291	191	126	255	436
Av dette:									
Halvårige studier Half- year course	15	-	-	-	-	1	-	5	9
Administrasjon, økonomi, samfunnsvitenskap og jus	15	-	-	-	-	1	-	5	9
1-årsstudier One-year courses	1 065	159	213	127	123	93	53	109	188
Humaniora og estetikk	597	69	121	77	71	51	31	61	116
Undervisning	44	2	8	3	4	6	5	5	11
Administrasjon, økonomi, samfunnsvitenskap og jus	351	68	68	37	37	31	15	37	58
Naturvitenskap og teknikk	53	16	14	5	7	3	2	4	2
Jordbruk, skogbruk og fiske	1	-	-	-	1	-	-	-	-
Tjenesteyting og forsvar	19	4	2	5	3	2	-	2	1
2-2 1/2 årsstudier Two two-and-a-half-year courses	771	7	182	147	131	70	57	109	68
Humaniora og estetikk	63	1	-	6	19	9	8	13	7
Administrasjon, økonomi, samfunnsvitenskap og jus	619	5	164	120	90	49	44	87	60
Naturvitenskap og teknikk	46	1	9	14	7	7	1	6	1
Samferdsel	19	-	2	4	7	4	2	-	-
Tjenesteyting og forsvar	24	-	7	3	8	1	2	3	-
UTDANNING PÅ UNIVERSITETS- OG HØGSKOLENIVÅ II	892	-	3	77	123	121	109	230	229
Humaniora og estetikk	24	-	-	2	6	4	5	7	-
Undervisning	44	-	-	3	4	4	1	5	27
Administrasjon, økonomi, samfunnsvitenskap og jus	622	-	1	57	78	86	67	151	182
Naturvitenskap og teknikk	93	-	2	9	29	8	19	23	3
Samferdsel	49	-	-	4	3	10	9	22	1
Jordbruk, skogbruk og fiske	7	-	-	2	1	1	1	2	-
Uspesifisert fagfelt	53	-	-	-	2	8	7	20	16
UTDANNING PÅ UNIVERSITETS- OG HØGSKOLENIVÅ III	12	-	-	-	-	4	2	4	2
Naturvitenskap og teknikk	12	-	-	-	-	4	2	4	2

Tabell 23 (forts.). Studenter som fullførte en utdanning, etter kjønn, skoleslag, utdanningens art (utdanningsgruppe) og alder. 1991/92. Students who completed an education, by sex, type of college and type of education (programme sub-group) and age. 1991/92

Kjønn, skoleslag og utdanningens art Sex, type of college and type of education	I alt Total	Alder Age							
		-19	20	21	22	23	24	25-29	30-
(Kvinner forts.)									
PEDAGOGISKE HØGSKOLER COLLEGES OF EDUCATION	6 432	147	207	382	639	592	432	932	3 101
UTDANNING PÅ UNIVERSITETS- OG HØGSKOLENIVÅ I	136	10	11	6	6	3	8	19	73
Humaniora og estetikk....	27	10	6	5	2	1	-	1	2
Administrasjon, økonomi, samfunnsvitenskap og jus	109	-	5	1	4	2	8	18	71
UTDANNING PÅ UNIVERSITETS- OG HØGSKOLENIVÅ II	6 238	136	188	373	632	587	420	906	2 996
Førskolelærerutdanning Ordinary pre-school and kindergarten teacher training college	983	-	2	102	225	157	105	176	216
3-årig lærerutdanning 3-year teacher training .	820	-	-	64	129	141	93	171	222
Faglærerutdanning Training for teachers of vocational subjects	184	-	-	12	37	28	17	44	46
1-årig videreutdanning for lærere 1-year additional teacher training	1 347	107	130	132	151	135	117	181	394
Halvårig videreutdanning for lærere Half-year additional teacher training	2 463	29	56	61	88	122	84	278	1 745
Annen utdanning Other education	441	-	-	2	2	4	4	56	373
UTDANNING PÅ UNIVERSITETS- OG HØGSKOLENIVÅ III	35	-	-	-	-	-	2	4	29
Av dette:									
Hovedfagsutdanning	2	-	-	-	-	-	-	-	2
Lektorutdanning Teacher training with a higher university degree	33	-	-	-	-	-	2	4	27
INGENIØRHØGSKOLER COL- LEGES OF ENGINEERING.....	564	30	38	118	135	101	45	57	40
UTDANNING PÅ VIDEREGÅENDE SKOLE NIVÅ II	23	10	4	3	-	3	1	1	1
Forkurs for ingeniørut- danning Colleges for engineers, basic year ...	23	10	4	3	-	3	1	1	1
UTDANNING PÅ UNIVERSITETS- OG HØGSKOLENIVÅ I	99	19	30	15	14	13	2	4	2
Av dette:									
Bedriftsøkonomstudiet Business administration .	72	17	25	11	6	8	2	2	1
UTDANNING PÅ UNIVERSITETS- OG HØGSKOLENIVÅ II	435	1	4	100	121	84	38	50	37
Av dette:									
Ingeniørutdanning	365	-	4	95	104	73	35	41	13
Videreutdanning for ingeniører Additional education for engineers .	22	1	-	-	12	3	2	2	2
Fysiokjemikerutdanning Education in medical laboratory technology ...	38	-	-	7	13	7	6	5	-
UTDANNING PÅ UNIVERSITETS- OG HØGSKOLENIVÅ III	7	-	-	-	-	1	4	2	-
Sivilingeniørutdanning ..	7	-	-	-	-	1	4	2	-

Tabell 23 (forts.). Studenter som fullførte en utdanning, etter kjønn, skoleslag, utdanningens art (utdanningsgruppe) og alder. 1991/92. Students who completed an education, by sex, type of college and type of education (programme sub-group) and age. 1991/92

Kjønn, skoleslag og utdanningens art Sex, type of college and type of education	I alt Total	Alder Age							
		-19	20	21	22	23	24	25-29	30-
(Kvinner forts.)									
SOSIALHØGSKOLER COLLEGES OF SOCIAL WORK.....	575	-	4	5	19	38	37	104	368
UTDANNING PÅ UNIVERSITETS- OG HØGSKOLENIVÅ I	29	-	4	2	1	1	1	9	11
Pressefag	29	-	4	2	1	1	1	9	11
UTDANNING PÅ UNIVERSITETS- OG HØGSKOLENIVÅ II	546	-	-	3	18	37	36	95	357
Sosionomutdanning Edu- cation for social work ..	181	-	-	1	8	15	18	45	94
Barnevernutdanning Child welfare education	122	-	-	-	4	17	13	34	54
Kommunalkandidat Edu- cation in local administration	36	-	-	2	5	5	5	5	14
Videreutdanning ved sosialhøgskole Addi- tional education by col- lege of social work	207	-	-	-	1	-	-	11	195
HELSEFAGHØGSKOLER COLLEGES OF HEALTH EDUCATION.....	3 133	2	7	131	315	437	316	781	1 144
UTDANNING PÅ UNIVERSITETS- OG HØGSKOLENIVÅ I	50	-	2	6	7	5	6	10	14
Tannpleierutdanning Education for dental hygienists	36	-	2	2	5	3	5	9	10
Reseptarutdanning Audiografutdanning	14	-	-	4	2	2	1	1	4
UTDANNING PÅ UNIVERSITETS- OG HØGSKOLENIVÅ II	3 083	2	5	125	308	432	310	771	1 130
Av dette:									
Fysiokjemikerutdanning ..	62	-	-	11	23	7	10	8	3
Fysiokjemikerutdanning, videreutdanning Additional education in medical laboratory technology	11	-	-	-	-	-	-	1	10
Sykepleie, grunnskole Nurse, basic school	1 852	1	3	98	238	361	223	500	428
Jordmorutdanning Education for midwives ..	89	-	-	-	-	-	1	42	46
Psykiatrisk sykepleier- utdanning Education in psychiatric nursing	232	-	-	-	-	-	-	36	196
Helsesøsterutdanning Education for health visitors	141	-	-	-	-	-	1	20	120
Annen spesialutdanning for sykepleiere Other continuing education for nurses	155	-	-	-	-	-	-	22	133
Radiografiskole College of radiography	59	-	-	5	15	7	9	14	9
Videreutdanning for radiografer	9	-	-	-	-	-	1	1	7
Vernepleie, grunnskole Welfare nursing, basic school	170	1	-	3	21	32	33	40	40
Vernepleie, videre- utdanning. Continuing education for welfare nursing	44	-	-	-	-	-	-	8	36
Fysioterapeututdanning Education for physio- therapists	88	-	-	1	1	10	19	48	9
Fysioterapeututdanning, videreutdanning Con- tinuing education for physiotherapists	5	-	-	-	-	-	-	-	5
Ergoterapeututdanning Education for occupational therapists .	52	-	-	-	1	8	8	25	10

Tabell 23 (forts.). Studenter som fullførte en utdanning, etter kjønn, skoleslag, utdanningens art (utdanningsgruppe) og alder. 1991/92. Students who completed an education, by sex, type of college and type of education (programme sub-group) and age. 1991/92

Kjønn, skoleslag og utdanningens art Sex, type of college and type of education	I alt Total	Alder Age							
		-19	20	21	22	23	24	25-29	30-
(Kvinner forts.)									
MILITÆRE HØGSKOLER MILITARY COLLEGES.....	48	1	2	1	6	7	7	11	13
UTDANNING PÅ UNIVERSITETS- OG HØGSKOLENIVÅ I	4	1	2	1	-	-	-	-	-
Militær utdanning Military education	4	1	2	1	-	-	-	-	-
UTDANNING PÅ UNIVERSITETS- OG HØGSKOLENIVÅ II	26	-	-	-	6	6	5	7	2
Militær utdanning Military education	26	-	-	-	6	6	5	7	2
UTDANNING PÅ UNIVERSITETS- OG HØGSKOLENIVÅ III	18	-	-	-	-	1	2	4	11
Militær utdanning Military education	18	-	-	-	-	1	2	4	11
ANDRE HØGSKOLER OTHER COLLEGES OF HIGHER EDUCATION	6 044	227	409	551	623	641	569	1 565	1 459
UTDANNING PÅ VIDERE GÅENDE SKOLE - NIVÅ I OG II	312	37	17	12	12	9	17	86	122
UTDANNING PÅ UNIVERSITETS- OG HØGSKOLENIVÅ I	4 329	185	385	459	438	455	388	1 039	980
Humaniora og estetikk....	458	19	34	33	35	44	38	95	160
Av dette:									
Bedriftsøkonomisk institutt, språk- utdanning Business administration educa- tion in language	339	2	11	12	23	29	31	85	146
Undervisning.....	53	4	9	4	3	5	-	11	17
Administrasjon, økonomi, samfunnsvitenskap og jus.	3 608	161	326	400	357	368	327	876	793
Av dette:									
Bedriftsøkonomistudiet Education in business administration	1 356	133	170	139	115	114	84	303	298
Bedriftsøkonomistudiet, mellomfag Education in business administra- tion, subsidiary course	252	-	4	18	26	32	30	88	54
Bedriftsøkonomisk Ins- titutt, studiekurs Business administra- tion, course of study .	496	-	1	49	61	68	52	121	144
Bedriftsøkonomisk Ins- titutt, delfag i metode	500	3	82	77	52	55	52	107	72
Bedriftsøkonomisk Ins- titutt, høgscole kandidat	287	-	4	39	30	32	35	75	72
Markedsføringsutdanning	343	23	30	43	41	32	35	92	47
Naturvitenskap og teknikk	52	1	13	10	10	4	1	10	3
Av dette:									
Databehandling og systemarbeid Data processing and system design	51	1	13	10	10	4	1	9	3
Samferdsel	13	-	2	1	-	4	2	2	2
Tjenesteyting og forsvar.	136	-	1	8	31	29	18	44	5
Av dette:									
Politiaspirantkurs	80	-	-	7	29	22	8	11	3

Tabell 23 (forts.). Studenter som fullførte en utdanning, etter kjønn, skoleslag, utdanningens art (utdanningsgruppe) og alder. 1991/92. Students who completed an education, by sex, type of college and type of education (programme sub-group) and age. 1991/92

Kjønn, skoleslag og utdanningens art Sex, type of college and type of education	I alt Total	Alder Age							
		-19	20	21	22	23	24	25-29	30-
(Kvinner forts.)									
(ANDRE HØYSKOLER FORTS.)									
UTDANNING PÅ UNIVERSITETS- OG HØYSKOLENIVÅ II	1 287	5	7	80	173	174	153	380	315
Humaniora og estetikk.....	282	2	4	9	29	36	37	106	59
Undervisning.....	161	2	-	13	37	16	7	23	63
Administrasjon, økonomi, samfunnsvitenskap og jus.	795	1	3	49	97	118	105	244	178
Av dette:									
Siviløkonomutdanning Education in business administration and economics	66	-	-	-	-	6	10	41	9
Naturvitenskap og teknikk	26	-	-	9	9	4	1	3	-
Jordbruk, skogbruk og fiske	15	-	-	-	-	-	-	-	15
Tjenesteyting og forsvar.	7	-	-	-	-	-	3	4	-
UTDANNING PÅ UNIVERSITETS- OG HØYSKOLENIVÅ III	116	-	-	-	-	3	11	60	42
Humaniora og estetikk.....	71	-	-	-	-	2	6	35	28
Undervisning.....	10	-	-	-	-	1	-	5	4
Administrasjon, økonomi, samfunnsvitenskap og jus.	27	-	-	-	-	-	4	15	8
Naturvitenskap og teknikk	8	-	-	-	-	-	1	5	2

Tabell 24. Læresteder etter skoleslag og skolefylke. 1. oktober 1992 Colleges by type of college and county. 1 October 1992

Skolefylke College county	Læresteder i alt Colleges total	Univer- siteter Univer- siteter	Dist- rikts- høg- skoler District colleges	Pedago- giske høg- skoler Colleges of educa- tion	Inge- niør høg- skoler Colleges of engi- neering	Sosial- høg- skoler Colle- ges of social work	Helse- faghøg- skoler Colle- ges of health educa- tion	Andre høg- skoler Colle- ges of higher educa- tion
I alt Total	199	14	15	28	29	4	43	66
Østfold	7	-	1	1	1	-	2	2
Akershus	10	1	-	2	1	-	2	4
Oslo	53	6	1	6	1	2	11	26
Hedmark	5	-	1	2	1	-	1	-
Oppland	5	-	1	-	1	-	1	2
Buskerud	7	-	-	1	3	-	1	2
Vestfold	4	-	-	1	1	-	1	1
Telemark	5	-	1	1	1	-	1	1
Aust-Agder	2	-	-	-	1	-	1	-
Vest-Agder	6	-	1	1	1	-	1	2
Rogaland	14	-	1	1	2	1	3	6
Hordaland	23	2	-	2	2	-	7	10
Sogn og Fjordane	4	-	1	1	1	-	1	-
Møre og Romsdal	11	-	2	1	3	-	2	3
Sør-Trøndelag	15	3	1	2	2	1	2	4
Nord-Trøndelag	5	-	1	1	1	-	2	-
Nordland	9	-	1	2	4	-	1	1
Troms	9	2	1	1	1	-	2	2
Finmark	5	-	1	2	1	-	1	-

Tabell 25. Læresteder etter eieform, elevtall og skoleslag. 1. oktober 1992 Colleges by ownership, size (students, total) and type of college. 1 October 1992

Skoleslag Type of College	Læresteder i alt Colleges total	Studenttall Number of students				1 000 studenter og over Students and over
		0-99 studenter Students	100-199 studenter students	200-499 studenter students	500-999 studenter students	
I alt Total	199	43	29	59	37	31
Universiteter Universities	14	-	1	5	1	7
Stat State	13	-	1	5	-	7
Privat Private	1	-	-	-	1	-
Distriktshøgskoler Regional colleges	15	-	-	2	5	8
Stat State	14	-	-	1	5	8
Fylke/kommune County/municipality	1	-	-	1	-	-
Pedagogiske høgschooler Colleges of education	28	2	2	3	15	6
Stat State	26	1	2	2	15	6
Privat Private	2	1	-	1	-	-
Ingeniørhøgskoler Colleges of engineering	29	14	2	2	7	4
Stat State	13	1	1	1	6	4
Privat Private	16	13	1	1	1	-
Sosialhøgskoler Colleges of social work	4	-	1	2	-	1
Stat State	3	-	-	2	-	1
Privat Private	1	-	1	-	-	-
Helsefaghøgskoler Colleges of health education	43	3	11	25	4	-
Stat State	36	3	6	23	4	-
Privat Private	7	-	5	2	-	-
Andre høgschooler Other colleges of higher education	66	24	12	20	5	5
Stat State	29	12	8	8	1	-
Privat Private	37	12	4	12	4	5

Tabell 26. Lærere i hel stilling/timelærerstilling, etter kjønn, skoleslag og stilling. 1. oktober 1991 Teachers in full-time/part-time post, by sex, type of college and post. 1 October 1991

Skoleslag og stilling Type of college and post	Hel stilling Full-time post			Timelærerstilling Part-time post		
	I alt Total	Menn Males	Kvinner Females	I alt	Menn	Kvinner
I alt Total	8 085	5 795	2 290	2 174	1 380	794
Universiteter Universities	4 491	3 521	970	359	213	146
Professor Professor	1 236	1 128	108	9	8	1
Amanuensis Lecturer	1 972	1 571	401	98	57	41
Universitets- eller høgskolestipendiat University scholar ..	683	415	268	100	52	48
Vitenskapelig assistent University research assistant	220	164	56	120	83	37
Andre vitenskapelige stillinger Other academic occupations	380	243	137	32	13	19
Distriktshøyskoler Regional colleges	588	486	102	85	61	24
Professor Professor	11	11	-	4	4	-
Dosent Reader	35	35	-	2	2	-
Rektor eller skolestyrer Principal	2	2	-	-	-	-
Høgskolelektor Lecturer	42	36	6	31	21	10
Amanuensis Lecturer	443	356	87	40	29	11
Undervisningsleder Director of studies	-	-	-	1	1	-
Høgskolelærer/øvingslærer Teacher/practical teacher ...	20	18	2	1	-	1
Stipendiat Research scholar	22	17	5	1	-	1
Annet lærerpersonale Other educational staff	13	11	2	5	4	1
Pedagogiske høyskoler Colleges of education	1 115	693	422	284	120	164
Dosent Reader	11	9	2	-	-	-
Rektor eller skolestyrer Principal	4	4	-	-	-	-
Høgskolelektor Lecturer	717	449	268	153	72	81
Amanuensis Lecturer	164	137	27	17	13	4
Høgskolelærer/øvingslærer Teacher/practical teacher ...	181	73	108	110	33	77
Stipendiat Research scholar	4	-	4	-	-	-
Annet lærerpersonale Other educational staff	34	21	13	4	2	2
Ingeniørhøyskoler Colleges of engineering	631	566	65	363	330	33
Professor Professor	4	4	-	2	2	-
Dosent Reader	9	9	-	2	2	-
Rektor eller skolestyrer Principal	5	5	-	15	15	-
Høgskolelektor Lecturer	457	414	43	250	231	19
Amanuensis Lecturer	75	73	2	11	11	-
Høgskolelærer/øvingslærer Teacher/practical teacher ...	55	42	13	13	2	11
Stipendiat Research scholar	9	5	4	-	-	-
Annet lærerpersonale Other educational staff	17	14	3	70	67	3
Sosialhøyskoler Colleges of social work	102	52	50	6	2	4
Rektor eller skolestyrer Principal	1	1	-	-	-	-
Høgskolelektor Lecturer	69	32	37	4	-	4
Amanuensis Lecturer	19	15	4	1	1	-
Høgskolelærer/øvingslærer Teacher/practical teacher ...	8	3	5	1	1	-
Annet lærerpersonale Other educational staff	5	1	4	-	-	-
Helsefaghøyskoler Colleges of health education	742	146	596	325	48	277
Rektor eller skolestyrer Principal	5	1	4	-	-	-
Høgskolelektor Lecturer	134	37	97	45	15	30
Amanuensis Lecturer	6	2	4	-	-	-
Høgskolelærer/øvingslærer Teacher/practical teacher ...	517	93	424	222	10	212
Stipendiat Research scholar	2	-	2	2	-	2
Annet lærerpersonale Other educational staff	78	13	65	56	23	33
Andre høyskoler Other colleges of higher education ...	416	331	85	752	606	146
Professor Professor	51	43	8	21	21	-
Rektor eller skolestyrer Principal	44	37	7	7	6	1
Høgskolelektor Lecturer	120	82	38	243	194	49
Amanuensis Lecturer	129	115	14	56	43	13
Høgskolelærer/øvingslærer Teacher/practical teacher ...	28	22	6	168	121	47
Stipendiat Research scholar	17	12	5	1	1	-
Annet lærerpersonale Other educational staff	27	20	7	256	220	36

Tabell 27. Lærere i hel stilling, etter alder, skoleslag og stilling. 1. oktober 1991 Teachers in full-time post, by age, type of college and post. 1 October 1991

Skoleslag og stilling Type of college and post	I alt ¹ Total ¹	Alder Age								
		-29	30-34	35-39	40-44	45-49	50-54	55-59	60-64	65-
I alt Total	8 085	521	726	971	1 255	1 482	1 060	757	614	248
Universiteter Universities	4 491	421	508	515	597	789	609	455	374	189
Professor Professor	1 236	-	4	30	126	266	248	230	208	115
Forsker Research worker	124	7	25	28	33	19	7	1	3	1
Amanuensis Lecturer	1 972	31	169	268	346	426	316	202	149	65
Universitets- eller høyskolestipendiat University scholar	683	221	260	135	44	12	5	3	-	-
Vitenskapelig assistent University research assistant	220	160	36	18	4	2	-	-	-	-
Andre vitenskapelige stillinger Other academic occupations	256	2	14	36	44	64	33	19	14	8
Distriktshøyskoler Regional colleges	588	45	60	104	115	121	68	30	27	5
Dosent Reader	35	-	-	2	5	11	8	6	2	1
Amanuensis Lecturer	443	27	50	94	95	95	50	13	16	3
Høgskolelærer/øvingslærer Teacher/practical teacher	22	3	3	2	4	3	5	1	1	-
Stipendiat Research scholar	22	11	6	2	2	1	-	-	-	-
Annet lærerpersonale Other educational staff	66	4	1	4	9	11	5	10	8	1
Pedagogiske høyskoler Colleges of education	1 115	17	42	99	202	264	180	135	105	23
Rektor eller skolestyrer Principal	4	-	-	-	-	-	-	-	-	-
Høgskolelektor Lecturer	717	13	26	68	141	179	110	92	46	11
Amanuensis Lecturer	164	-	2	4	11	47	35	23	30	8
Dosent Reader	11	-	-	1	1	1	2	4	1	1
Høgskolelærer/øvingslærer Teacher/practical teacher	181	4	14	25	43	30	26	10	21	3
Annet lærerpersonale Other educational staff	38	-	-	1	6	7	7	6	7	-
Ingeniørhøyskoler Colleges of engineering	631	20	50	59	90	112	105	88	58	26
Rektor Principal	5	-	-	-	-	-	-	-	-	-
Høgskolelektor Lecturer	457	15	34	47	56	83	82	76	43	21
Amanuensis Lecturer	75	-	8	8	14	17	13	5	8	2
Høgskolelærer/øvingslærer Teacher/practical teacher	55	3	4	3	16	8	8	5	5	3
Annet lærerpersonale Other educational staff	39	2	4	1	4	4	2	2	2	-
Sosialhøyskoler Colleges of social work	102	2	3	11	30	25	8	2	9	-
Rektor Principal	1	-	-	-	-	-	-	-	-	-
Høgskolelektor Lecturer	69	-	2	8	24	15	5	1	5	-
Annet lærerpersonale Other educational staff	32	2	1	3	6	10	3	1	4	-
Helsefaghøyskoler Colleges of health education	742	9	58	166	191	132	62	34	31	2
Rektor Principal	5	-	-	-	-	-	-	-	-	-
Lektor/adjunkt Lecturer/assistant lecturer	134	-	7	32	32	22	13	4	7	-
Lærer Teacher	517	9	49	119	136	85	43	22	20	2
Annet lærerpersonale Other educational staff	86	-	2	15	23	25	6	8	4	-
Andre høyskoler Other colleges of higher education	416	7	5	17	30	39	28	13	10	3
Professor Professor	51	-	-	1	3	5	7	-	1	-
Rektor Principal	44	-	-	-	-	-	-	-	-	-
Høgskolelektor Lecturer	120	4	3	8	16	9	10	4	5	1
Amanuensis Lecturer	129	-	1	7	6	17	10	5	2	2
Høgskolelærer/øvingslærer Teacher/practical teacher	28	1	1	1	3	7	-	4	1	-
Stipendiat Research scholar	17	2	-	-	1	-	-	-	-	-
Annet lærerpersonale Other educational staff	27	-	-	-	1	1	1	-	1	-

¹ Medregnet lærere med uoppgitt alder.¹ Including teachers of unknown age.

MELDING OM PÅBEGYNT UTDANNING

Oppgavene hentes inn i medhold av statistikkloven av 16. juni 1989 nr. 54. Oppgavene er undergitt taushetsplikt. De vil bli nyttet bare til å utarbeide statistikk og vil bli oppbevart og eventuelt tilintetgjort på en betryggende måte.

Utdanningens art (kurstype, linje, fagområde)					
Heltids- eller deltidsundervisning. (Sett kryss)			Påbegynt, mnd. og år		Avsluttes, mnd. og år
1	<input type="checkbox"/>	Heltid	2	<input type="checkbox"/>	Deltid
Skolens navn			Skolens nummer		Klasse
Går utdanningen (kurset) inn under lov om voksenopplæring? (Sett kryss)					
1	<input type="checkbox"/>	Ja	2	<input type="checkbox"/>	Nei
	Etternavn og fornavn		Født		Personnummer
			Dag	Mnd. År	
01					
02					
03					
04					
05					
06					
07					
08					
09					
10					
11					
12					
13					
14					
15					
16					
17					
18					
19					
20					
21					
22					
23					
24					

	Etternavn og fornavn	Født			Personnummer	Merknader
		Dag	Mnd.	År		
25						
26						
27						
28						
29						
30						
31						
32						
33						
34						
35						
36						
37						
38						
39						
40						

Dato og underskrift

Rettledning

Det skal fylles ut ett skjema for hver påbegynt utdanningsaktivitet på minst 300 undervisningstimer. Dersom det gis undervisning i flere parallelle klasser, skal det fylles ut ett skjema for hver klasse. Det enkelte skjema skal foruten opplysninger om utdanningsaktiviteten, gi opplysninger om alle elever som har påbegynt denne. Da det ved igangsetting av nye kurs ofte er en god del avgang og overføringer i oppstartingsperioden, skal skolen ikke ta med på meldingen elever som sluttet eller som er overført til annen klasse i løpet av de to første skoleuker.

Utdanningens art. Vi ber om at utdanningen blir nøye spesifisert i rubrikken "utdanningens art (kurstype, linje, fagområde)".

Heltid - deltid. Som hovedregel kan en si at heltidsundervisning er undervisning som forutsetter at elevene er ikke-yrkesaktive eller bare delvis yrkesaktive, mens deltidsundervisning er undervisning som fullt yrkesaktive kan delta i. I tilfelle nyttes følgende regel: utdanninger med under 18 undervisningstimer pr. uke regnes å ha foregått på deltid, mens utdanninger på 18 timer eller mer pr. uke oppfattes som heltidsaktiviteter.

Skolens nummer. Skolens nummer er et sju-sifret identifikasjonsnummer som er tildelt skolen i samband med opprettingen av et register over utdanningsinstitusjoner. Sendinger til skolen vil ha nummeret påført adresseslippen. Vi ber om at skolen noterer seg nummeret og fører dette på skjemaet.

Voksenopplæring. Lov om voksenopplæring av 28. mai 1976 beskriver hvilke utdanninger/kurs som loven er ment å omfatte. Dersom den utdanningen som meldingen gjelder for går inn under denne loven, ber vi om at det settes kryss i ja-rubrikken på skjemaet.

Personnummer. Fra og med 1972 skal personnummer (de 5 siste siffer i fødselsnummeret) være påført avgangsvitnemålene fra skolene. Opplysning om fødselsnummer gis også i førerkort og i skattekort. Personnummeret til elever som ikke kan dokumentere sitt fødselsnummer, kan skolen få ved å vende seg til folkeregisteret i elevens bostedskommune.

Statistisk sentralbyrå
Postuttak
2201 Kongsvinger
Tlf. (066) 85 000

UNDERVISNINGSPERSONALE PR. 1. OKTOBER Universiteter og høyskoler

Det skal gis oppgaver over undervisningspersonale i hel stilling som var tilsatt ved lærestedet pr. 1. oktober og tilsatte i timelærerstilling som underviste i perioden 16/9 — 15/10. Personer uten undervisningsplikt skal ikke tas med. Oppgavene blir hentet inn i medhold av statistikkloven av 16. juni 1989 nr. 54.

Skolens navn		Skolens nr.				Tlf.nr.			
Stillingsbetegnelse	Tilsatt i hel stilling		Tilsatt i time-lærerstilling		Stillingsbetegnelse	Tilsatt i hel stilling		Tilsatt i time-lærerstilling	
	Menn	Kvinner	Menn	Kvinner		Menn	Kvinner	Menn	Kvinner
Rektor					Sivilingeniør				
Studierektor					Ingeniør				
Skolestyrer					Instruktørtannlege				
Professor					Instruktørtannpleier				
Førsteamanuensis					Annet (spesifiser):				
Amanuensis									
Høgskolelektor									
Førstelektor									
Fakultetslektor									
Lektor									
Vitenskapelig assistent									
Forskningsstipendiat									
Stipendiat									
Hovedlærer									
Lærer									
Faglærer									
Praksislærer									
Øvingslærer					I alt				
For tilsatte i timelærerstilling	Timelærere tilsatt i hel stilling i annen skole								
	Timelærere tilsatt i timelærerstilling også i annen skole								
	Timelærere uten undervisning i annen skole								
Merknader									
Dato og underskrift									

UNDERVISNINGSPERSONALE PR. 1. OKTOBER
 Universitet og høgsular

Det skal gjevast oppgåver over undervisningspersonale i heil stilling som var tilsett ved lærestaden pr. 1. oktober og tilsette i timelærarstilling som underviste i perioden 16/9 — 15/10. Personar utan undervisningsplikt skal ein ikkje ta med. Oppgåvene blir henta inn i medhald av statistikkloven av 16. juni 1989 nr 54.

Namnet på skolen		Nr. på skolen				Tlf.nr.			
Stilling	Tilsett i heil stilling		Tilsett i time-lærarstilling		Stilling	Tilsett i heil stilling		Tilsett i time-lærarstilling	
	Menn	Kvinner	Menn	Kvinner		Menn	Kvinner	Menn	Kvinner
Rektor					Sivilingeniør				
Studierektor					Ingeniør				
Skolestyrar					Instruktørtannlege				
Professor					Instruktørtannpleiar				
Førsteamanuensis					Anna (spesifiser):				
Amanuensis									
Høgskolelektor									
Førstelektor									
Fakultetslektor									
Lektor									
Vitskapleg assistent									
Forskningsstipendiat									
Stipendiat									
Hovudlærer									
Lærer									
Faglærer									
Praksislærer									
Øvingslærer					I alt				
For tilsette i timelærarstilling	Timelærarar tilsette i heil stilling i annan skole								
	Timelærarar tilsette i timelærarstilling òg i annan skole								
	Timelærarar utan undervisning i annan skole								
Merknader									
Dato og underskrift									

Tidligere utkommet på emneområdet
Previously issued on the subject

Universiteter Universities**Skolestatistikk (School statistics)**

XI	164	1951-52
----	-----	---------

Undervisningsstatistikk (Educational statistics)

XI	222	1952-53
XI	264	1953-54
XI	296	1954-55
XI	315	1955-56
XI	344	1956-57
V A	145	1964-65
V A	195	1965-66
V A	218	1966-67
A	263	1967-68
A	344	1968
A	463	1969
A	537	1970
A	661	1971

Utdanningsstatistikk (Educational statistics)

A	706	1972
A	731	1973

Høgschooler Colleges

Det tekniske undervisningsvesen
(Enseignement technique)

III	303	1894-95
-----	-----	---------

Fagskolestatistikk (Ecoles professionnelles)

III	343	1895-96
IV	40	1896-1897 til 1898-1899
IV	85	1899-1900 til 1901-1902
V	6	1902-05
V	101	1905-1906 til 1907-1908
V	162	1908-1909 til 1910-1911
VI	40	1911-1912 til 1913-1914
VI	137	1914-1915 til 1916-1917
VII	20	1917-1918 til 1919-1920
VII	133	1920-1921 til 1922-1923
VIII	25	1923-1924 til 1925-1926
VIII	123	1926-1927 til 1928-1929
IX	87	1929-1930 til 1934-1935
IX	162	1935-1936 til 1937-1938
X	36	1938-1939 til 1940-1941
X	86	1941-1942 til 1943-1944
X	182	1944-1945 til 1946-1947
XI	74	1947-1948 til 1949-1950
XI	186	1950-1951 til 1951-1952

Undervisningsstatistikk (Educational statistics)

XI	222	1952-53
XI	264	1953-54

XI	296	1954-55
XI	315	1955-56
XI	344	1956-57
A	14	1957-58
A	25	1958-59
A	42	1959-60
IV A	82	1962-63
IV A	103	1963-64
IV A	128	1964-65
IV A	166	1965-66
IV A	203	1966-67
IV A	247	1967-68
A	288	1968
A	357	1969
A	436	1970
A	565	1971

Utdanningsstatistikk (Educational statistics)

A	675	1972
A	697	1973

Avsluttet utdanning (Education finished)**Undervisningsstatistikk (Educational statistics)**

A	513	1. halvår 1971
A	576	1971-72

Utdanningsstatistikk (Educational statistics)

A	652	1972-73
---	-----	---------

Universiteter og høgschooler Universities and colleges**Utdanningsstatistikk (Educational statistics)**

A	814	1974
A	881	1975
A	934	1976
A	994	1977
B	74	1978
B	159	1979
B	240	1980
B	390	1981
B	497	1982
B	604	1983
B	661	1984
B	753	1985
B	868	1987
B	939	1988
B	994	1989
C	42	1990

Publikasjoner sendt ut fra Statistisk sentralbyrå etter 1. januar 1993.

Emneinndelt oversikt

Publications issued by Statistics Norway since 1 January 1993.

Survey arranged by subject matter

- 0. Generelle emner *General subject matters***
- Statistisk årbok 1993 *Statistical Yearbook*. 1993-495s. (NOS C 85) 95 kr
ISBN 82-537-3873-0 ISSN 0377-8908
- 1. Naturressurser og naturmiljø *Natural resources and environment***
- 10. Ressurs- og miljøregnskap *Resource and environment accounts***
- Anthropogenic Emissions of the Greenhouse Gases CO₂, CH₄ and N₂O in Norway A Documentation of Methods of Estimation, Activity Data and Emission Factors/Kristin Rypdal. 1993-65s. (RAPP 93/24) 90 kr
ISBN 82-537-3917-6 ISSN 0332-8422
- Energiforbruk til oppvarmingsformål i husholdningene/Runa Nesbakken og Steinar Strøm. 1993-41s. (RAPP 93/10) 75 kr
ISBN 82-537-3836-6 ISSN 0332-8422
- Muligheter for en bærekraftig utvikling Analyser av World Model/Olav Bjerkholt, Torgeir Johnsen og Knut Thonstad. 1993-64s. (RAPP 93/15) 90 kr
ISBN 82-537-3861-7 ISSN 0332-8422
- Naturressurser og miljø 1992 Nasjonalformuen, energi, luft, fiske og fangst, skog, jordbruk, avløpsrensaneanlegg, avfall Ressursregnskap og analyser. 1993-144s. (RAPP 93/1) 115 kr ISBN 82-537-3844-7
ISSN 0332-8422
- Natural Resources and the Environment 1992. 1993-154s. (RAPP 93/1A) 115 kr ISBN 82-537-3855-2 ISSN 0332-8422
- 12. Energi *Energy***
- The Evolution of Norwegian Energy Use from 1950 to 1991/Sarita Bartlett. 1993-142s. (RAPP 93/21) 100 kr ISBN 82-537-3890-0
ISSN 0332-8422
- 19. Andre ressurs- og miljøemner *Other subject matters related to resources and environment***
- Faktoreterspørsel i transportproduserende sektor/Anne Brendemoen. 1993-49s. (RAPP 93/2) 75 kr ISBN 82-537-3814-5
ISSN 0332-8422
- 2. Sosiodemografiske emner *Socio-demographic subject matters***
- 20. Generelle sosiodemografiske emner *General sociodemographic subject matters***
- Sosialt utsyn 1993 *Social Survey*. 1993-455s. (SA nr. 1) 165 kr ISBN 82-537-3874-9
ISSN 0804-3221
- 21. Befolkning *Population***
- Befolkningsstatistikk 1993 Hefte I Endringstal for kommunar 1991-1993 *Population Statistics 1993 Volume I Population Changes in Municipalities*. 1993-55s. (NOS C 77) 65 kr
ISBN 82-537-3849-8 ISSN 0801-6682
- Befolkningsstatistikk 1993 Hefte II Folkemengd 1. januar *Population Statistics 1993 Volume II Population 1 January*. 1993-150s. (NOS C 90) 75 kr
ISBN 82-537-3880-3 ISSN 0801-6690
- Befolkningsstatistikk 1992 Hefte III Oversikt *Population Statistics Volume III Survey*. 1993-153s. (NOS C 58) 75 kr
ISBN 82-537-3795-5 ISSN 0801-6704
- Bofasthet, flytting og utdanningsnivå i kommunene Åtte årskull fulgt gjennom aldersfasen 15-35 år Del 1: Østlandet/Kjetil Sørli. 1993-174s. (RAPP 93/28) 115 kr
ISBN 82-537-3935-4 ISSN 0332-8422
- Bofasthet, flytting og utdanningsnivå i kommunene Åtte årskull fulgt gjennom aldersfasen 15-35 år Del 2: Sørlandet og Vestlandet/Kjetil Sørli. 1993-179s. (RAPP 93/29) 115 kr ISBN 82-537-3936-2

ISSN 0332-8422

Bofasthet, flytting og utdanningsnivå i kommunene Åtte årskull fulgt gjennom aldersfasen 15-35 år Del 3: Trøndelag og Nord-Norge/Kjetil Sørli. 1993-165s. (RAPP 93/30) 115 kr ISBN 82-537-3937-0 ISSN 0332-8422

Giftermål og barn - bedre sent enn aldri? Svein Blom, Turid Noack og Lars Østby. 1993-167s. (SØS 81) 115 kr ISBN 82-537-3808-0 ISSN 0801-3845

22. Helseforhold og helsetjeneste *Health conditions and health services*

Dødsårsaker 1991 *Causes of Death*. 1993-136s. (NOS C 79) 85 kr ISBN 82-537-3852-8 ISSN 0550-032X

Helseinstitusjoner 1991 *Health Institutions*. 1993-100s. (NOS C 81) 75 kr ISBN 82-537-3860-9 ISSN 0333-3701

Helsestatistikk 1991 *Health Statistics*. 1993-108s. (NOS C 74) 75 kr ISBN 82-537-3833-1 ISSN 0332-7906

Klassifikasjon av sykdommer, skader og dødsårsaker Norsk utgave av ICD-9 Stikkordregister Optrykk. 1993-153s. (NOS C 108) 150 kr ISBN 82-537-2350-4 ISSN 0333-1741

Klassifikasjon av sykdommer, skader og dødsårsaker Norsk utgave av ICD-9 Systematisk del Optrykk. 1993-310s. (NOS C 107) 210 kr ISBN 82-537-2966-9 ISSN 0333-1741

Kommunehelsetjenesten 1991 *Municipal Health Service*. 1993-57s. (NOS C 66) 65 kr ISBN 82-537-3815-3 ISSN 0804-1458

Kommunehelsetjenesten 1992 *Municipal Health Service*. 1993-58s. (NOS C 106) 65 kr ISBN 82-537-3930-3 ISSN 0804-1458

Pasientstatistikk 1992 *Patient Statistics* (NOS C 116) Under utgivelse

23. Utdanning og skolevesen *Education and educational institutions*

Utdanningsstatistikk Universiteter og høyskoler 1. oktober 1992 *Educational Statistics Universities and Colleges 1 October 1992*. (NOS C 138) Under utgivelse

Utdanningsstatistikk Videregående skoler 1. oktober 1990 *Educational Statistics Upper Secondary Schools 1 October 1990*. 1993-103s. (NOS C 47) 65 kr ISBN 82-537-3743-2 ISSN 0332-8031

Utdanningsstatistikk Videregående skoler 1. oktober 1991 *Educational Statistics Upper Secondary Schools 1 October 1991*. 1993-105s. (NOS C 72) 75 kr ISBN 82-537-3828-5 ISSN 0332-8031

Utdanningsstatistikk Videregående skoler 1. oktober 1992 *Educational Statistics Upper Secondary Schools 1 October 1992*. (NOS C 139) Under utgivelse

24. Kulturelle forhold, generell tidsbruk, ferie og fritid *Culture, time use, holidays and leisure*

Mediebruk 1992/Odd Frank Vaage. 1993-38s. (RAPP 93/13) 75 kr ISBN 82-537-3854-4 ISSN 0332-8422

25. Sosiale forhold og sosialvesen *Social conditions and social services*

Barnehager og tilbud til 6-åringer i skolen 1992 *Child Care Institutions and Educational Programmes for 6 Year Olds 1992*. 1994-74s. (NOS C 115) 70 kr ISBN 82-537-3953-2 ISSN 0803-4664

Framskrivning av alders- og uføretrygd ved hjelp av mikrosimuleringsmodellen MOSART/Dennis Fredriksen og Gina Spurkland. 1993-58s. (RAPP 93/7) 90 kr ISBN 82-537-3945-1 ISSN 0332-8422

Pleie- og omsorgstjenesten i kommunene 1989/Jon Holmøy. 1993-136s. (RAPP 93/3) 100 kr ISBN 82-537-3811-0 ISSN 0332-8422

Sosialstatistikk 1991 *Social Statistics*. 1993-83s. (NOS C 64) 65 kr ISBN 82-537-3812-9 ISSN 0333-2055

26. Rettsforhold og rettsvesen *The law and legal institutions*

Kriminalstatistikk 1991 *Criminal Statistics*. 1993-168s. (NOS C 73) 85 kr ISBN 82-537-3830-7 ISSN 0333-3914

- 3. Sosioøkonomiske emner**
Socioeconomic subject matters
- 31. Folketellinger** *Population censuses*
- Folke- og bolig telling 1990 Dokumentasjon av de statistiske metodene/Magnar Lillegård. 1993-48s. (RAPP 93/4) 90 kr
ISBN 82-537-3818-8 ISSN 0332-8422
- 32. Arbeidskraft** *Labour*
- Arbeidsmarkedstatistikk 1992 *Labour Market Statistics*. 1993-203s. (NOS C 87) 85 kr
ISBN 82-537-3872-2 ISSN 0078-1878
- Den selvforsterkende arbeidsledigheten Om hystereseeffekter i arbeidsmarkedet/Knut Røed. 1993-95s. (RAPP 93/19) 90 kr
ISBN 82-537-3870-6 ISSN 0332-8422
- Tilbud av arbeidskraft i Norge En empirisk analyse på kvartalsdata for perioden 1972-1990/Hilde-Marie Branæs Zakariassen. (RAPP 94/3) Under utgivelse
- Tilbud og etterspørsel etter ulike typer arbeidskraft/Wenche Drzwi, Lisbeth Lerskau, Øystein Olsen og Nils Martin Stølen. 1994-56s. (RAPP 94/2) 95 kr
ISBN 82-537-3950-8 ISSN 0332-8422
- 33. Lønn** *Wages and salaries*
- Lønnsstatistikk 1992 *Wage Statistics*. 1993-144s. (NOS C 100) 75 kr
ISBN 82-537-3909-5 ISSN 0078-1916
- 34. Personlig inntekt og formue** *Personal income and property*
- Inntekts- og formuesstatistikk 1982, 1984-1990 *Income and Property Statistics*. 1993-244s. (NOS C 70) 105 kr
ISBN 82-537-3825-0 ISSN 0802-5738
- Inntektsulikhet i Norge 1973-1990/Steinar Strøm, Tom Wennemo og Rolf Aaberge. 1993-99s. (RAPP 93/17) 100 kr
ISBN 82-537-3867-6 ISSN 0332-8422
- Inntektsulikhet og inntektsmobilitet i Norge 1986-1990/Rolf Aaberge og Tom Wennemo. 1993-46s. (SØS 82) 90 kr
ISBN 82-537-3911-7 ISSN 0801-3845
- 35. Personlig forbruk** *Personal consumption*
- Forbruksundersøkelse 1989-1991 *Survey of Consumer Expenditure*. 1993-157s.
(NOS C 65) 85 kr ISBN 82-537-3813-7
ISSN 0546-6504
- 4. Næringsøkonomiske emner**
Industrial subject matters
- 40. Generelle næringsøkonomiske emner**
General industrial subject matters
- Regnskapsstatistikk 1991 Industri og varehandel *Statistics of Accounts Manufacturing, Wholesale and Retail Trade*. 1993-147s. (NOS C 80) 75 kr
ISBN 82-537-3853-6 ISSN 0802-684X
- 41. Jordbruk, skogbruk, jakt, fiske og fangst**
Agriculture, forestry, hunting, fishing, sealing and whaling
- Fiske og oppdrett av laks mv. 1991 *Fishing and Rearing of Salmon etc*. 1993-84s. (NOS C 94) 65 kr
ISBN 82-537-3886-2 ISSN 0801-8197
- Fiskeristatistikk 1990-1991 *Fishery Statistics*. 1994-135s. (NOS C 93) 80 kr
ISBN 82-537-3885-4 ISSN 0333-3728
- Jaktstatistikk 1992 *Hunting Statistics*. 1993-55s. (NOS C 92) 65 kr
ISBN 82-537-3883-8 ISSN 0550-0400
- Jordbruksstatistikk 1991 *Agricultural Statistics*. 1993-164s. (NOS C 71) 85 kr
ISBN 82-537-3827-7 ISSN 0078-1894
- Jordbruksstatistikk 1992 *Agricultural Statistics*. 1993-167s. (NOS C 110) 85 kr
ISBN 82-537-3939-7 ISSN 0078-1894
- Resultatkontroll jordbruk 1992. 1993-79s. (RAPP 93/12) 90 kr ISBN 82-537-3835-8
ISSN 0332-8422
- Resultatregnskap jordbruk 1993 Tiltak mot avrenning av næringssalter og jorderosjon. (RAPP 94/4) Under utgivelse
- Skogavvirkning 1991/92 *Roundwood Cut*. 1993-61s. (NOS C 86) 65 kr
ISBN 82-537-3871-4 ISSN 0800-3637
- Skogstatistikk 1991 *Forestry Statistics*. 1993-107s. (NOS C 59) 75 kr
ISBN 82-537-3796-3 ISSN 0468-8155

Skogstatistikk 1992 *Forestry Statistics*.
1993-111s. (NOS C 113) 75 kr
ISBN 82-537-3942-7 ISSN 0468-8155

Totalregnskap for fiske- og fangstnæringen
1987-1990. 1993-40s. (NOS C 99) 55 kr
ISBN 82-537-3907-9 ISSN 0804-4058

42. Oljeutvinning, bergverk, industri og kraftforsyning *Oil extraction, mining and quarrying, manufacturing, electricity and gas supply*

Elektrisitetsstatistikk 1991 *Electricity Statistics*. 1993-95s. (NOS C 82) 65 kr
ISBN 82-537-3862-5 ISSN 0333-3799

Energistatistikk 1992 *Energy Statistics*.
1993-88s. (NOS C 114) 65 kr
ISBN 82-537-3943-5 ISSN 0333-371X

Industristatistikk 1991 Næringstall
Manufacturing Statistics 1991 Industrial Figures. 1993-132s. (NOS C 89) 75 kr
ISBN 82-537-3878 ISSN 0800-580X

Kraftkontrakter til alminnelig forsyning i 1992
Priser, kvantum og leveringsbetingelser/
Tom Langer Andersen, Ole Tom Djupskås og
Tor Arnt Johnsen. 1993-42s. (RAPP 93/16)
75 kr ISBN 82-537-3864-1 ISSN 0332-8422

Olje- og gassvirksomhet 4. kvartal 1992
Statistikk og analyse *Oil and Gas Activity 4th Quarter 1992 Statistics and Analysis*.
1993-67s. (NOS C 76) 55 kr
ISBN 82-537-3847-1 ISSN 0802-0477

Olje- og gassvirksomhet 1. kvartal 1993
Statistikk og analyse *Oil and Gas Activity 1st Quarter 1993 Statistics and Analysis*.
1993-72s. (NOS C 88) 55 kr
ISBN 82-537-3877-3 ISSN 0802-0477

Olje- og gassvirksomhet 2. kvartal 1993
Statistikk og analyse *Oil and Gas Activity 2nd Quarter 1993 Statistics and Analysis*.
1993-69s. (NOS C 101) 55 kr
ISBN 82-537-3913-3 ISSN 0802-0477

Olje- og gassvirksomhet 3. kvartal 1993
Statistikk og analyse *Oil and Gas Activity 3rd Quarter 1993 Statistics and Analysis*.
1993-111s. (NOS C 109) 55 kr
ISBN 82-537-3938-9 ISSN 0802-0477

Olje- og gassvirksomhet 4. kvartal 1993
Statistikk og analyse *Oil and Gas Activity 4th Quarter 1993 Statistics and Analysis*.
(NOS C 140) Under utgivelse

43. Bygge- og anleggsvirksomhet *Building and construction*

Byggearealstatistikk 1992 *Building Statistics*.
1993-90s. (NOS C 78) 65 kr
ISBN 82-537-3850-1 ISSN 0550-7162

Byggearealstatistikk 4. kvartal 1992.
1993-52s. (NOS C 75) 55 kr
ISBN 82-537-3846-3 ISSN 0550-7162

Byggearealstatistikk 1. kvartal 1993.
1993-53s. (NOS C 98) 65 kr
ISBN 82-537-3904-4 ISSN 0550-7162

Byggearealstatistikk 2. kvartal 1993.
1993-53s. (NOS C 102) 65 kr
ISBN 82-537-3916-8 ISSN 0550-7162

Byggearealstatistikk 3. kvartal 1993.
1993-53s. (NOS C 112) 65 kr
ISBN 82-537-3940-0 ISSN 0550-7162

Bygge- og anleggsstatistikk 1991 *Construction Statistics*. 1993-79s. (NOS C 95) 65 kr
ISBN 82-537-3887-0 ISSN 0550-029X

44. Utenrikshandel *External trade*

Commodity List Edition in English of
Statistisk varefortegnelse for utenrikshandelen
1993 *Supplement to Monthly Bulletin of External Trade 1993 and External Trade 1993*. 1993-136s. (NOS C 69) 85 kr
ISBN 82-537-3824-2 ISSN 0333-2896

Commodity List Edition in English of
Statistisk varefortegnelse for utenrikshandelen
1993 *Supplement to Monthly Bulletin of External Trade and External Trade 1994*.
(NOS C 137) Under utgivelse

Statistisk varefortegnelse for utenrikshandelen
1994 Tillegg til Månedssstatistikk over
utenrikshandelen 1993 og Utenrikshandel
1993. 1993-180s. (NOS C 68) 85 kr
ISBN 82-537-3823-4 ISSN 0800-904X

Statistisk varefortegnelse for utenrikshandelen
1994 Tillegg til Månedssstatistikk over
utenrikshandelen 1994 og Utenrikshandel
1994 (NOS C 136) Under utgivelse

Utenrikshandel 1992 *External Trade*. 1993-
341s. (NOS C 97) 125 kr
ISBN 82-537-3891-9 ISSN 0802-9571

- 45. Varehandel *Internal trade***
- Varehandelsstatistikk 1990 *Wholesale and Retail Trade Statistics*. 1993-73s.
(NOS C 84) 65 kr ISBN 82-537-3868-4
ISSN 0078-1959
- Varehandelsstatistikk 1991 *Wholesale and Retail Trade Statistics*. 1993-72s.
(NOS C 103) 65 kr ISBN 82-537-3918-4
ISSN 0078-1959
- 46. Samferdsel og reiseliv *Transport, communication and tourism***
- Reiselivsstatistikk 1991 *Statistics on Travel*.
1993-129s. (NOS C 63) 75 kr
ISBN 82-537-3810-2 ISSN 0333-208X
- Samferdselsstatistikk 1991 *Transport and Communication Statistics*. 1993-176s.
(NOS C 67) 85 kr ISBN 82-537-3822-6
ISSN 0468-8147
- Samferdselsstatistikk 1992 *Transport and Communication Statistics*. 1993-180s.
(NOS C 105) 85 kr ISBN 82-537-3920-6
ISSN 0468-8147
- Sjøfart 1992 *Maritime Statistics*. 1993-145s.
(NOS C 104) 75 kr ISBN 82-537-3919-2
ISSN 0800-9848
- Veitrafikkulykker 1992 *Road Traffic Accidents*. 1993-107s. (NOS C 91) 75 kr
ISBN 82-537-3881-1 ISSN 0468-8198
- 47. Tjenesteyting *Services***
- Forretningsmessig tjenesteyting 1991 *Business Services*. 1993-74s. (NOS C 96) 65 kr
ISBN 82-537-3888-9 ISSN 0800-4056
- 5. Samfunnsøkonomiske emner *General economic subject matters***
- 50. Nasjonalregnskap og andre generelle samfunnsøkonomiske emner *National accounts and other general economic subject matters***
- Effektive satser for næringsstøtte/Erling Holmøy, Torbjørn Hægeland, Øystein Olsen og Birger Strøm. 1993-178s. (RAPP 93/31)
115 kr ISBN 82-537-3947-8 ISSN 0332-8422
- Fordelingsvirkninger av overføringene til barnefamilier Beregninger ved skattemodellen LOTTE/Thor Olav Thoresen. 1993-42s.
(RAPP 93/26) 75 kr ISBN 82-537-3923-0
ISSN 0332-8422
- Kryssløpsdata og kryssløpsanalyse 1970-1990/Nils Øyvind Mæhle. 1993-230s.
(RAPP 92/26) 140 kr ISBN 82-537-3783-1
ISSN 0332-8422
- Nasjonalregnskapsstatistikk 1991 *National Accounts Statistics*. 1993-345s. (NOS C 83)
125 kr ISBN 82-537-3866-8
ISSN 0550-0494
- Noen konsekvenser av petroleumsvirksomheten for norsk økonomi/Torstein Bye, Ådne Cappelen, Torbjørn Eika, Eystein Gjelsvik og Øystein Olsen (RAPP 94/1)
Under utgivelse
- Norsk økonomi 1988-1991: Hvorfor steg arbeidsledigheten så mye?/Torbjørn Eika. 1993-38s. (RAPP 93/23) 75 kr
ISBN 82-537-3912-5 ISSN 0332-8422
- 51. Offentlig forvaltning *Public administration***
- Avskrivningsregler og leiepriser for kapital 1981-1992/Karl Ove Aarbu. 1993-50s.
(RAPP 92/30) 75 kr ISBN 82-537-3807-2
ISSN 0332-8422
- Historiske brukerpriser på realkapital/Erling Holmøy, Bodil M. Larsen og Haakon Vennemo. 1993-63s. (RAPP 93/9) 90 kr
ISBN 82-537-3832-3 ISSN 0332-8422
- Skatter og overføringer til private Historisk oversikt over satser mv. Årene 1975-1993. 1993-75s. (RAPP 93/25) 90 kr
ISBN 82-537-3922-2 ISSN 0332-8422
- 59. Andre samfunnsøkonomiske emner *Other general economic subject matters***
- Empirical Modelling of Exports of Manufactures: Norway 1962-1987/Kjersti Gro Lindquist. 1993-124s. (RAPP 93/18) 100 kr
ISBN 82-537-3869-2 ISSN 0332-8422
- Empirical Tests of the Formation of Expectations - A Survey of Methods and Results/Ingvild Svendsen. 1993-52s. (SØS 83)
75 kr ISBN 82-537-3948-6 ISSN 0801-3845
- En økonometrisk analyse av lønnsdannelsen i Norge/Audun Langørgen. 1993-48s.
(RAPP 93/5) 100 kr ISBN 82-537-3819-6

ISSN 0332-8422

En økonometrisk analyse av utviklingen i importandelene for industrivarer 1968-1990/Bjørn E. Naug. (SØS 84)
Under utgivelse

Industriyssesetting og produksjonsteknologi i norske regioner/Klaus Mohn. 1993-59s.
(RAPP 93/22) 90 kr ISBN 82-537-3910-9
ISSN 0332-8422

Kommunal ressursbruk og tjenesteyting
Makromodellen MAKKO/Kyrre Aamdal.
1993-94s. (RAPP 93/14) 100 kr
ISBN 82-537-3857-9 ISSN 0332-8422

Stochastic Simulation of KVARTS91/Dag
Kolsrud. 1993-70s. (RAPP 93/20) 95 kr
ISBN 82-537-3952-4 ISSN 0332-8422

Struktur tall for kommunenes økonomi 1991
og 1992 *Structural Data from the Municipal
Accounts 1991 and 1992. (NOS C 142)*
Under utgivelse

Typehusholdsmodellen ODIN/Charlotte Koren
og Tom Kornstad. 1993-34s.
(RAPP 92/29) 75 kr ISBN 82-537-3797-1
ISSN 0332-8422

Vekst og produktivitet i Norge
1971-1990/Bodil M. Larsen. 1993-44s. (RAPP
93/11) 75 kr ISBN 82-537-3837-4 ISSN
0332-8422

6. Samfunnsorganisatoriske emner *Subject matters related to social organisation*

62. Politiske emner *Politics*

Fylkestingsvalget 1991 *County Council
Elections*. 1993-129s. (NOS C 60) 75 kr
ISBN 82-537-3804-8 ISSN 0800-9856

Holdninger til norsk utviklingshjelp 1993/Odd
Vaage. 1993-41s. (RAPP 93/27) 75 kr
ISBN 82-537-3931-1 ISSN 0332-8422

Kommunestyrevalget 1991 *Municipal Council
Elections*. 1993-155s. (NOS C 57) 85 kr
ISBN 82-537-3793-9 ISSN 0332-8023

Utkommet i serien Standarder for norsk statistikk (SNS)
Issued in the series Standards for Norwegian Statistics (SNS)

- | | | | |
|-------|--|-------|--|
| Nr. 1 | Kontoplanen i nasjonalregnskapet. Ajourført mai 1989 <i>Accounting System of the National Accounts. Updated May 1989.</i> 1989-95s. 45 kr ISBN 82-537-2792-5 | Nr. 6 | Klassifikasjon av sykdommer, skader og dødsårsaker Norsk utgave av <i>International Classification of Diseases, Ninth Revision (ICD-9)</i> . |
| " | 2 Standard for næringsgruppering <i>Standard Industrial Classification.</i> 1983-49s. 35 kr ISBN 82-537-1891-8 | | Systematisk del. Revidert 1990. Opptrykk 1993 i serien Norges offisielle statistikk. 1993-310s. 210 kr ISBN 82-537-2966-9 |
| " | 3 Standard for handelsområder Etter kommuneinndelingen pr. 1. januar 1989. 1989-39s. 35 kr ISBN 82-537-2806-9 | | Stikkordregister. Opptrykk 1993 i serien Norges offisielle statistikk 1993-153s. 150 kr ISBN 82-537-2350-4 |
| " | 4 Standard for kommuneklassifisering <i>Standard Classification of Municipalities.</i> 1985-46s. 20 kr ISBN 82-537-2212-5 | " | 7 Standard for utdanningsgruppering i offentlig norsk statistikk Revidert 1989 <i>Norwegian Standard Classification of Education Revised 1989.</i> 1989-161s. 60 kr ISBN 82-537-2793-3 |
| " | 5 Standard for inndeling etter sosioøkonomisk status <i>Standard Classification of Socioeconomic Status.</i> 1984-32s. 12 kr ISBN 82-537-2073-4 | " | 9 Internasjonal standard for varegruppering i statistikken over utenrikshandelen (SITC-Rev.3). 1989-96s. 55 kr ISBN 82-537-2741-0 |



Returadresse:
Statistisk sentralbyrå
Postboks 8131 Dep.
N-0033 Oslo

Publikasjonen kan bestilles fra:

Statistisk sentralbyrå
Salg- og abonnementservice
Postboks 8131 Dep.
N-0033 Oslo

Telefon: 22 86 49 64
22 86 48 87
Telefax: 22 86 49 76

eller:
Akademika - avdeling for
offentlige publikasjoner
Møllergt. 17
Postboks 8134 Dep.
N-0033 Oslo

Telefon: 22 11 67 70
Telefax: 22 42 05 51

ISBN 82-537-3961-3
ISSN 0300-5631

Pris kr 80,00



Statistisk sentralbyrå
Statistics Norway

