

FRAMSKRIVING AV FOLKEMENGDEN 1990-2050

NASJONALE OG REGIONALE TALL

POPULATION PROJECTIONS 1990-2050
NATIONAL AND REGIONAL FIGURES



NORGES OFFISIELLE STATISTIKK B 983



FRAMSKRIVING AV FOLKEMENGDEN
1990-2050

NASJONALE OG REGIONALE TALL

POPULATION PROJECTIONS

1990-2050

NATIONAL AND REGIONAL FIGURES

STATISTISK SENTRALBYRÅ
OSLO-KONGSVINGER 1991

ISBN 82-537-3571-5
ISSN 0332-8015

EMNEGRUPPE
Befolkning

ANDRE EMNEORD
Befolkningsprognoser
Folketilvekst
Framtidig folketall
Fruktbarhetstall

FORORD

Statistisk sentralbyrå legger i denne publikasjonen fram resultater fra en ny framskriving av folkemengden etter kjønn, alder og geografiske områder. Framskrivningen er ført fram til år 2050 for landet som helhet og for fylkene, mens kommune-tall bare er beregnet fram til år 2015.

Framskrivningen er foretatt med tre alternative forutsetninger både om fruktbarhet og om netto innvandring til landet. Det er videre to alternative forutsetninger om framtidig innenlandsk flyttemønster i Norge, samt ett alternativ uten flytting. Om levealderen forutsettes den samme jevne økning fram mot år 2010 i alle beregningsalternativ. Av de mulige kombinasjoner av forutsetninger dette gir, er det utarbeidet i alt 9 ulike alternativ. Av disse er det to som bare adskiller seg fra andre beregningsalternativ med ulik forutsetning om innenlands flytting, og derfor bare gir mindre avvik i de nasjonale tallene.

Det vil ifølge beregningene bli vekst i folketallet et stykke inn i neste århundre, men hvor langvarig og sterk den blir varierer mye mellom alternativene. Med fortsatt økning i fruktbarheten, som i det høyeste av de tre fruktbarhetsalternativene, kombinert med det høyeste anslaget for årlig netto innvandring til landet (10 000) vil folketallet få en nesten like stor tilvekst i de neste som i de foregående 60 år og stige fra 4,2 millioner til 5,5 millioner innen år 2050. Med fruktbarhet som etter noen år kommer under dagens nivå og med balanse mellom inn- og utvandring vil nedgangen i folketallet starte allerede i år 2007, og folketallet vil ved slutten av framskrivingsperioden komme under 4 millioner.

Arbeidet med framskrivingsmodellen er utført ved Seksjon for demografi og levekår. Publikasjonen er utarbeidet av forsker Inger Texmon.

Enkelte hovedresultater for landet som helhet og for fylkene er publisert i Statistisk Ukehefte nr. 47, 1990. Tall for de enkelte kommunene er publisert i Regionalstatistikk 10/90.

Statistisk sentralbyrå, Oslo/Kongsvinger, 2. juli 1991

Svein Longva

Gunvor Iversen

PREFACE

This publication presents results from a new projection of the population by sex, age and region from the Central Bureau of Statistics. For the whole country and for counties the results are given up to the year 2050, whereas data for the municipalities are given up to the year 2015.

There are three different assumptions for fertility and for net migration in the projection. Two alternatives are given for internal migration beside one alternative without any migration. In all calculations a steady increase in life expectancy up to the year 2010 is assumed. Of the possible combinations of assumptions altogether 9 different projection alternatives have been produced. Two of the nine differ from other alternatives only in the assumption for internal migration and their results on national level show only minor deviation from the others.

According to the calculations the growth in total population will continue into the next century. Assuming a continued increase in fertility combined with an annual net migration of 10 000, the population is projected to increase by almost as much in the next 60 years as it did during the preceding 60 years. This results in a population of 5.5 million in the year 2050 versus 4.2 million today. If a migration balance is combined with a decline in fertility, the result will be a downward trend in the population starting a few years after the turn of the century, and the total population will be below 4 millions at the end of the projection period.

The Section for Demography and Living Conditions has been responsible for the projection, and the publication has been prepared by Ms. Inger Texmon.

Central Bureau of Statistics, Oslo/Kongsvinger, 2 July 1991

Svein Longva

Gunvor Iversen

INNHold

	Side
Figurregister	7
Tabellregister	8
 Tekstdel	
Sammendrag	13
Begrep og kjennemerker	15
1. Innledning	19
2. Framskrivingsmodellen	20
3. Forutsetningene for beregningene	22
4. Nasjonale resultater	27
5. Regionale resultater	35
Tabelldel	48
 Utkomne publikasjoner	
Tidligere utkommet på emneområdet	175
Publikasjoner sendt ut fra Statistisk sentralbyrå etter	
1. juli 1990	176
Standarder for norsk statistikk (SNS)	181

Standardtegn i tabeller

-	Null
0	Mindre enn 0,5 av den brukte enheten
0,0	Mindre enn 0,05 av den brukte enheten

CONTENTS

	Page
Index of figures	10
Index of tables	11
 Text	
Summary	16
Terms and variables	18
 Tables	
Publications	
Previously issued on the subject	175
Publications issued by the central Bureau of Statistics since 1 July 1990	176
Standards for Norwegian Statistics (SNS)	181

Explanation of Symbols in Tables

-	Nil
0	Less than 0.5 of unit employed
0.0	Less than 0.05 of unit employed

FIGURREGISTER

	Side
1. Periodefruktbarhet. Registrert 1950-1989. Fruktbarhetsalternativer i framskrivningen 1990-2030	26
2. Kohortfruktbarhet. Registrert for kvinner født 1920-1939. Framskrevet for kvinner født 1940-2000	26
3. Forventet levealder ved fødselen. Registrert 1965-1989. Framskrevet 1990-2010. Menn og kvinner	26
4. Netto innvandring. Registrert 1965-1989. Framskrevet 1990-2049	26
5. Folkemengden 1. januar. Registrert 1930-1990. Framskrevet 1991-2050. Alternativene HS1, HM1, KS1, KM1, KU1, LM1, LU1	30
6. Folketilvekst. Registrert 1960-1989. Framskrevet 1990-2049. Alternativene HS1, HM1, KS1, KM1, KU1, LM1, LU1	30
7. Antall fødte. Registrert 1960-1989. Framskrevet 1990-2049. Alternativene HS1, HM1, KS1, KM1, KU1, LM1, LU1	31
8. Antall personer i alder 0-19 år 1. januar. Registrert 1970-1990. Framskrevet 1991-2050. Alternativene HS1, HM1, KM1, LM1, LU1	31
9. Antall personer i alder 20-66 år 1. januar. Registrert 1970-1990. Framskrevet 1991-2050. Alternativene HS1, HM1, KM1, LM1, LU1	32
10. Antall personer i alder 67 år og over og 80 år og over 1. januar. Registrert 1970-1990. Framskrevet 1991-2050. Alternativene HS1, KM1, LU1 ..	32
11a. Folkemengde etter kjønn og alder 1. januar. Registrert 1990	33
11b. Folkemengde etter kjønn og alder 1. januar. Framskrevet 2010. Alternativ KM1 ..	33
11c. Folkemengde etter kjønn og alder 1. januar. Framskrevet 2030. Alternativ KM1 ..	33
11d. Folkemengde etter kjønn og alder 1. januar. Framskrevet 2050. Alternativene HM1 og LM1	34
11e. Folkemengde etter kjønn og alder 1. januar. Framskrevet 2050. Alternativene KS1 og KU1	34
12a. Prosentvis vekst i folketallet 1990-2015. Fylker. Alternativ HS1	44
12b. Prosentvis vekst i folketallet 1990-2015. Fylker. Alternativ KM2	44
12c. Prosentvis vekst i folketallet 1990-2015. Fylker. Alternativ KM1	45
12d. Prosentvis vekst i folketallet 1990-2015. Fylker. Alternativ LU1	45
13a. Prosentvis vekst i folketallet 1990-2015. Fylker. Alternativ HS1	46
13b. Prosentvis vekst i folketallet 1990-2015. Fylker. Alternativ KM2	46
13c. Prosentvis vekst i folketallet 1990-2015. Fylker. Alternativ KM1	47
13d. Prosentvis vekst i folketallet 1990-2015. Fylker. Alternativ LU1	47

TABELLREGISTER

SAMMENDRAGSTABELLER

	Side
1. Folkemengdens bevegelse. 1981-2049	
1.1. Folkemengdens bevegelse. Registrert 1981-1989. Framskrevet 1990-2049. Alternativ HS1	48
1.2. Folkemengdens bevegelse. Registrert 1981-1989. Framskrevet 1990-2049. Alternativ HM1	49
1.3. Folkemengdens bevegelse. Registrert 1981-1989. Framskrevet 1990-2049. Alternativ KS1	50
1.4. Folkemengdens bevegelse. Registrert 1981-1989. Framskrevet 1990-2049. Alternativ KM1	51
1.5. Folkemengdens bevegelse. Registrert 1981-1989. Framskrevet 1990-2049. Alternativ KU1	52
1.6. Folkemengdens bevegelse. Registrert 1981-1989. Framskrevet 1990-2049. Alternativ LM1	53
1.7. Folkemengdens bevegelse. Registrert 1981-1989. Framskrevet 1990-2049. Alternativ LU1	54
2. Samlet fruktbarhetstall og forventet antall leveår. Registrert 1951-1989. Framskrevet 1990-2010	55
3. Antall fødte. Registrert 1989. Framskrevet 1992-2040. Fylker. Alternativene HM1, KM1, LM1	56
4. Antall døde. Registrert 1989. Framskrevet 1992-2040. Fylker. Alternativ KM1 .	57
5. Fødselsoverskudd. Registrert 1989. Framskrevet 1992-2040. Fylker. Alternativ KM1	57
6. Netto innflytting. Årlig gjennomsnitt 1986-89 eller 1974-89. Framskrevet 1992-1995. Fylker. Alternativene KM1, KM2, LU1	58
7. Menn og kvinner etter alder, 1. januar. Registrert 1990. Framskrevet 1992-2050. Prosent. Hele landet. Alternativene HS1, HM1, KM1, LM1, LU1 .	59
8. Folkemengden 1. januar. Registrert 1990. Framskrevet 1992-2050. Prosent. Fylker. Alternativene HM1, KS1, KM1, KM2, KU0, LU1	62
9. Gjennomsnittlig årlig vekst i folketallet 1990-2000. Sentralitet og landsdel. Promille. Alternativene LU1, LM1, KM1, KM2, HM1, HS1, KU0	64
10. Kommunene fordelt etter gjennomsnittlig årlig vekst i folketallet 1990-2000. Alternativene LU1, LM1, KM1, KM2, HM1, HS1, KU0	64

DETALJERTE TABELLER

11. Folkemengden 1. januar etter kjønn og alder. Hele landet. 1990-2050	
11.1. Folkemengden 1. januar etter kjønn og alder. Hele landet. 1990-2050. Alternativ HS1	66
11.2. Folkemengden 1. januar etter kjønn og alder. Hele landet. 1990-2050. Alternativ HM1	68
11.3. Folkemengden 1. januar etter kjønn og alder. Hele landet. 1990-2050. Alternativ KS1	70
11.4. Folkemengden 1. januar etter kjønn og alder. Hele landet. 1990-2050. Alternativ KM1	72

11.5.	Folkemengden 1. januar etter kjønn og alder. Hele landet. 1990-2050. Alternativ KU1	74
11.6.	Folkemengden 1. januar etter kjønn og alder. Hele landet. 1990-2050. Alternativ LM1	76
11.7.	Folkemengden 1. januar etter kjønn og alder. Hele landet. 1990-2050. Alternativ LU1	78
12.	Folkemengden etter ettårige aldersklasser, 1. januar. Hele landet. 1990-2050	
12.1.	Folkemengden etter ettårige aldersklasser, 1. januar. Hele landet. 1990-2050. Alternativ HS1	80
12.2.	Folkemengden etter ettårige aldersklasser, 1. januar. Hele landet. 1990-2050. Alternativ HM1	82
12.3.	Folkemengden etter ettårige aldersklasser, 1. januar. Hele landet. 1990-2050. Alternativ KS1	84
12.4.	Folkemengden etter ettårige aldersklasser, 1. januar. Hele landet. 1990-2050. Alternativ KM1	86
12.5.	Folkemengden etter ettårige aldersklasser, 1. januar. Hele landet. 1990-2050. Alternativ KU1	88
12.6.	Folkemengden etter ettårige aldersklasser, 1. januar. Hele landet. 1990-2050. Alternativ LM1	90
12.7.	Folkemengden etter ettårige aldersklasser, 1. januar. Hele landet. 1990-2050. Alternativ LU1	92
13.	Folkemengden etter alder, 1. januar. 1990-2050. Fylker. Alternativene HM1, KS1, KM1, KM2, KU0, LU1	94
14.	Folkemengden 1. januar etter alder, alternativ KM1. Folkemengden 1. januar, alternativene HS1, KM2, KU0, LU1. 1990-2015. Kommuner	132

INDEX OF FIGURES

	Page
1. Period fertility. Registered 1950-1989. Fertility alternatives in the projection 1990-2030	26
2. Cohort fertility. Registered for women born 1920-1939. Projected for women born 1940-2000	26
3. Life expectancy at birth. Registered 1965-1989. Projected 1990-2010. Males and females	26
4. Net migration. Registered 1965-1989. Projected 1990-2049	26
5. Population 1 January. Registered 1930-1990. Projected 1991-2050. Alternatives HS1, HM1, KS1, KM1, KU1, LM1, LU1	30
6. Increase in population. Registered 1960-1989. Projected 1990-2049. Alternatives HS1, HM1, KS1, KM1, KU1, LM1, LU1	30
7. The number of births. Registered 1960-1989. Projected 1990-2049. Alternatives HS1, HM1, KS1, KM1, KU1, LM1, LU1	31
8. Population aged 0-19 years 1 January. Registered 1970-1990. Projected 1991-2050. Alternatives HS1, HM1, KM1, LM1, LU1	31
9. Population aged 20-66 years 1 January. Registered 1970-1990. Projected 1991-2050. Alternatives HS1, HM1, KM1, LM1, LU1	32
10. Population aged 67 years and over and 80 years and over 1 January. Registered 1970-1990. Projected 1991-2050. Alternatives HS1, KM1, LU1	32
11a. Population by sex and age 1 January. Registered 1990	33
11b. Population by sex and age 1 January. Projected 2010. Alternative KM1	33
11c. Population by sex and age 1 January. Projected 2030. Alternative KM1	33
11d. Population by sex and age 1 January. Projected 2050. Alternatives HM1 and LM1	34
11e. Population by sex and age 1 January. Projected 2050. Alternatives KS1 and KU1	34
12a. Per cent growth in population 1990-2015. Counties. Alternative HS1	44
12b. Per cent growth in population 1990-2015. Counties. Alternative KM2	44
12c. Per cent growth in population 1990-2015. Counties. Alternative KM1	45
12d. Per cent growth in population 1990-2015. Counties. Alternative LU1	45
13a. Per cent growth in population 1990-2015. Counties. Alternative HS1	46
13b. Per cent growth in population 1990-2015. Counties. Alternative KM2	46
13c. Per cent growth in population 1990-2015. Counties. Alternative KM1	47
13d. Per cent growth in population 1990-2015. Counties. Alternative LU1	47

INDEX OF TABLES

SUMMARY TABLES

	Page
1. Vital statistics. 1981-2049	
1.1. Vital statistics. Registered 1981-1989. Projected 1990-2049. Alternative HS1	48
1.2. Vital statistics. Registered 1981-1989. Projected 1990-2049. Alternative HM1	49
1.3. Vital statistics. Registered 1981-1989. Projected 1990-2049. Alternative KS1	50
1.4. Vital statistics. Registered 1981-1989. Projected 1990-2049. Alternative KM1	51
1.5. Vital statistics. Registered 1981-1989. Projected 1990-2049. Alternative KU1	52
1.6. Vital statistics. Registered 1981-1989. Projected 1990-2049. Alternative LM1	53
1.7. Vital statistics. Registered 1981-1989. Projected 1990-2049. Alternative LU1	54
2. Total fertility rate (TFR) and life expectancy at birth. Registered 1951-1989. Projected 1990-2010	55
3. The number of births. Registered 1989. Projected 1992-2040. Counties. Alternatives HM1, KM1, LM1	56
4. The number of deaths. Registered 1989. Projected 1992-2040. Counties. Alternative KM1	57
5. Excess of births. Registered 1989. Projected 1992-2040. Counties. Alternative KM1	57
6. Net migration. Average of the years 1986-89 or 1974-89. Projected 1992-1995. Counties. Alternatives KM1, KM2, LU1	58
7. Males and females by age, 1 January. Registered 1990. Projected 1992-2050. Per cent. The whole country. Alternatives HS1, HM1, KM1, LM1, LU1	59
8. Population 1 January. Registered 1990. Projected 1992-2050. Per cent. Counties. Alternatives HM1, KS1, KM1, KM2, KU0, LU1	62
9. Average annual growth in population 1990-2000. Centrality and region. Per mille. Alternatives LU1, LM1, KM1, KM2, HM1, HS1, KU0	64
10. The number of municipalities by average annual growth of population 1990-2000. Alternatives LU1, LM1, KM1, KM2, HM1, HS1, KU0	64

DETAILED TABLES

11. Population by sex and age, 1 January. The whole country. 1990-2050	
11.1. Population by sex and age, 1 January. The whole country. 1990-2050. Alternative HS1	66
11.2. Population by sex and age, 1 January. The whole country. 1990-2050. Alternative HM1	68
11.3. Population by sex and age, 1 January. The whole country. 1990-2050. Alternative KS1	70
11.4. Population by sex and age, 1 January. The whole country. 1990-2050. Alternative KM1	72

11.5. Population by sex and age, 1 January. The whole country. 1990-2050. Alternative KU1	74
11.6. Population by sex and age, 1 January. The whole country. 1990-2050. Alternative LM1	76
11.7. Population by sex and age, 1 January. The whole country. 1990-2050. Alternative LU1	78
 12. Population by single years of age, 1 January. The whole country. 1990-2050	
12.1. Population by single years of age, 1 January. The whole country. 1990-2050. Alternative HS1	80
12.2. Population by single years of age, 1 January. The whole country. 1990-2050. Alternative HM1	82
12.3. Population by single years of age, 1 January. The whole country. 1990-2050. Alternative KS1	84
12.4. Population by single years of age, 1 January. The whole country. 1990-2050. Alternative KM1	86
12.5. Population by single years of age, 1 January. The whole country. 1990-2050. Alternative KU1	88
12.6. Population by single years of age, 1 January. The whole country. 1990-2050. Alternative LM1	90
12.7. Population by single years of age, 1 January. The whole country. 1990-2050. Alternative LU1	92
 13. Population by age, 1 January. 1990-2050. Counties. Alternatives HM1, KS1, KM1, KM2, KU0, LU1	
	94
 14. Population 1 January by age, alternative KM1. Population 1 January, alternatives HS1, KM2, KU0 and LU1. 1990-2015. Municipalities	
	132

SAMMENDRAG

Folketallet i Norge, som gjennom de siste 60 år har økt med mer enn 50 prosent til 4,2 millioner, vil fortsette å øke inn i neste århundre. Hvor lenge veksten vil vare og hvor sterk den vil bli, avhenger av den videre utvikling i levealder og fruktbarhet og av flyttingene til og fra landet. Med et fruktbarhetsnivå som i 1989 og med et årlig innvandringsoverskudd på 5 000, som er nær gjennomsnittet for de siste 20 år, vil befolkningen vokse med en halv million fram til år 2030 for så å avta. Det er da forutsatt en langsom økning av levealderen fram til år 2010.

Både fruktbarhet og nettoinnvandring har endret seg raskt de siste årene. Det samlede fruktbarhetstallet (SFT¹) har i perioden 1983-1989 steget fra 1,66 til 1,89. Fortsetter denne økningen i enda noen år, til et nivå på 2,05, og om den årlige nettoinnvandringen blir omtrent som i årene 1987 og 1988 (10 000), vil tilveksten i folketallet bli nesten like stor i de neste 60 år som i de foregående. Landets innbyggertall vil i så fall være 5,5 millioner i år 2050.

De siste to årene (1989 og 1990) har det omtrent vært balanse mellom inn- og utvandring. Fortsetter dette og økningen i fruktbarheten dessuten bare varer noen få år for så å synke til nivået fra første halvdel av 1980-årene (SFT lik 1,70), vil det bli nedgang i folketallet allerede i år 2007. Folketallet vil da komme under 4 millioner innen år 2050.

De to sistnevnte beregningene representerer det høyeste og det laveste samlede folketallet blant resultatene av de i alt 9 beregningsalternativene.

Framtidig aldersstruktur

I hvilken grad befolkningens alderssammensetning vil endres, varierer mye mellom beregningsalternativene. Det framtidige antall eldre (i alder 67 år og over) er, iallfall for de aller

første tiårene, lite påvirket av andre faktorer enn forutsetningene om dødelighet, som er de samme i alle beregningene. Andelen som de eldre utgjør av befolkningen, vil derimot være avhengig av hvilke forutsetninger som velges for fruktbarhet og innvandringsoverskudd, med de følger dette har for veksten i de yngre aldersgruppene. I det ytteralternativet der de høyeste anslagene for nettoinnvandring og fruktbarhet kombineres, vil endringene i aldersstrukturen i det neste halve århundre bli relativt beskjeden. Dersom vi får en utvikling mot et fruktbarhetsnivå som er lavere enn i dag og balansen mellom inn- og utvandring opprettholdes, vil det skje en betydelig aldring av befolkningen innen midten av neste århundre, med en andel eldre (67 år og over) på 20,5 prosent mot noe over 14 prosent i dag.

Om befolkningen deles inn i barn og unge (0-19 år), personer i yrkesaktiv alder (20-66 år) og eldre (67 år og over), er det i den yngste gruppen det er størst relativ forskjell mellom alternativene. I alternativet med høyest fruktbarhet og innvandringsoverskudd vil antallet barn og unge øke fra 1,1 til 1,3 millioner innen år 2010, mens gruppen vil avta svakt dersom de laveste anslag for fruktbarhet og netto innvandring blir realisert. Forskjellen vil fortsette å øke utover i framskrivingsperioden.

Antall personer i yrkesaktiv alder (20-66 år) stiger i alle beregningsalternativene fram til år 2010, med 9-16 prosent fra 2,5 millioner som er størrelsen på gruppen i dag. De store etterkrigskullene går fra år 2010 ut av denne aldersgruppen, og i de fleste av beregningsalternativene vil den fra da av stagnere eller avta. Det er i dag 4,1 personer i yrkesaktiv alder (20-66 år) for hver pensjonist. Fram til år 2010 vil dette forholdstallet stige, til mellom 4,7 og 5,0, avhengig av hvilke sett av forutsetninger som er lagt til grunn, mens det i år 2050 vil være et sted mellom 2,9 og 3,6. Det er faste aldersgrupper som er brukt i sammenlikningene, selv om en må anta at pensjonsalderen vil endre seg i framskrivingsperioden. Det de ulike aldersgruppene representerer, endres over tid (med økt utdanningslengde, lavere pensjonsalder og kanskje også friskere eldre). Konsekvensene av dette er vanskelig å forutsi og det vil føre for langt å drøfte dette her.

¹På side 15 er de mest brukte begreper og kjennemerker forklart.

Antall personer i det som er dagens pensjonsalder (67 år og over) vil stige i bare 4-5 år før det blir en nedgang. Nedgangen skyldes at det i noen år framover vil være de små fødselskullene fra perioden 1925-43 som kommer inn i denne aldersgruppen. Nedgangen vil være i et drøyt tiår før det etter år 2010 blir en sterk vekst. Antallet vil komme omtrent 25 000 lavere enn 605 000 som er dagens nivå, før veksten setter inn. I år 2050 vil denne gruppen være i størrelsesorden 8-900 000 avhengig av hvilke forutsetninger om innvandring som legges til grunn.

Aldersgruppen over 80 år er den som vil få relativt sterkest vekst i framskrivingsperioden, med nær fordobling av dagens nivå på rundt 160 000 personer fram mot midten av neste århundre. Også for denne gruppen vil det bli en midlertidig nedgang, etter år 2005, men gruppens størrelse vil ikke på noe tidspunkt komme under dagens nivå.

Regional fordeling av befolkningen

Befolkningens framtidige geografiske fordeling vil være avhengig av mønsteret for de innenlandske flyttingene. Dersom flyttemønsteret for de siste 4 år (1986-1989) legges til grunn, vil Nord-Norges andel av befolkningen bli redusert fra 10,9 prosent i dag til 9,7 prosent i år 2015. Oslo og Akershus vil under de samme betingelsene øke sin andel av folketallet fra 20,6 prosent til 22,1 prosent. Det kan også ventes en klar økning i Rogalands andel av befolkningen, og en litt mer beskjeden økning for Hordaland og Vestfold. Fylker som taper befolkningsandeler er, foruten de nord-norske, Hedmark, Oppland, Telemark, Møre og Romsdal og Nord-Trøndelag. De ulike forutsetningene om fruktbarhet og innvandring har stor betydning for det framtidige folketallet i fylkene, men er nesten uten betydning for fordelingen fylkene imellom.

Legges flyttemønsteret for perioden 1974-1989 til grunn for beregningene, kan det derimot ventes bare mindre endringer i forhold til dagens regionale fordeling. Folketallsveksten for de nærmeste 25 år vil ikke i samme grad konsentreres om det sentrale Østlandsområdet og Sørvestlandet, men spres mer jevnt.

Alternativer og forutsetninger

Utgangsbestand er folketallet i norske kommuner etter kjønn og ettårig alder 1.1.1990.

Fruktbarhet. Aldersspesifikke fødselsrater for kvinner 15-50 år er beregnet for perioden 1986-1989 for 46 aggregater av kommuner. Utviklingen av fruktbarhetsnivået i framskrivingsperioden gjøres prosentvis lik for alle regioner i følgende tre alternative forløp:

Alternativ H: Det samlede fruktbarhetstallet stiger fra nivået for den siste observasjonen, 1,89 i 1989, til 2,05 innen år 2010 og holdes deretter konstant. Det meste av stigningen skjer i løpet av de første 10 år.

Alternativ K: Samlet fruktbarhet holdes konstant lik 1,89 i framskrivingsperioden.

Alternativ L: Det samlede fruktbarhetstallet stiger fra 1,89 til 1,95 innen 1994. Deretter avtar fruktbarheten fram til år 2010, til 1,70 for deretter å holdes konstant. Den sterkeste nedgangen finner sted før år 2000.

Nettoinnvandring. For beregning av utvandernes og innvandrernes aldersfordeling brukes registrerte ut- og innflyttinger fra og til landet i perioden 1986-1989. De ulike alternativene for nettoinnvandring er følgende:

Alternativ U:	0
Alternativ M:	5 000
Alternativ S:	10 000

Innenlands flytting.

Alternativ 1: Flytteratene er basert på registrerte flyttinger mellom kommuner og regioner i perioden 1986-1989.

Alternativ 2: Flytteratene er basert på registrerte flyttinger mellom kommuner og regioner i perioden 1974-1989.

Alternativ 0: Ingen flytting.

Dødelighet. Forutsetningene om dødelighet er de samme i alle alternativer. Som utgangspunkt brukes dødssannsynligheter for 1988-1989. Disse reduseres gradvis fram mot år 2010, omtrent som i de siste 25 år for menn og noe

langsommere enn i de siste 25 år for kvinner. Forventet levealder ved fødselen vil for begge kjønn øke med 1,7 år, til 75 år for menn og 81,6 år for kvinner. Etter år 2010 holdes dødeligheten konstant.

Samlet antall alternativ. Hvilke kombinasjoner av forutsetninger som utgjør framskrivningens beregningsalternativer, framgår av skjemaet under.

Netto innvandring <i>Net migration</i>	Fruktbarhet <i>Fertility</i>		
	<u>Høy</u> <i>High</i>	<u>Konstant</u> <i>Constant</i>	<u>Lav</u> <i>Low</i>
<u>Uten:</u> <i>Without:</i>		<i>KU0, KU1</i>	<i>LU1</i>
<u>Moderat:</u> <i>Moderate:</i>	<i>HMI</i>	<i>KM1, KM2</i>	<i>LMI</i>
<u>Sterk:</u> <i>Strong:</i>	<i>HS1</i>	<i>KS1</i>	

BEGREP OG KJENNEMERKER

Alder

I alle tabeller med aldersinndeling er alder regnet som fylte hele år ved det årsskiftet det refereres til. Ved omtale av aldersspesifikke rater for fruktbarhet, dødelighet og flytting, er det med alder ment alder ved utgangen av året.

Kohort

Kohort brukes i denne forbindelse om norske menn eller kvinner som er født i samme år.

Folkemengde

Med folkemengden menes alle personer som er registrert bosatt i Norge.

Samlet fruktbarhetstall

Summen av ettårige aldersavhengige fruktbarhetsrater for kvinner i alderen 15-50 år. Dette viser i gjennomsnitt hvor mange barn hver kvinne vil føde om fruktbarhetsmønsteret varer ved og dødsfall ikke forekommer. Samlet fruktbarhetstall for et kalenderår betegnes også med **periodefruktbarhet**.

Kohortfruktbarhet brukes om summen av fruktbarhetsrater som er registrert for en kohort av kvinner gjennom dens fruktbare periode.

Fødselsoverskudd

Med fødselsoverskudd menes antall fødte minus antall døde.

Flytting til og fra utlandet

Meldt flytting for en person som flytter fra/til utlandet og til/fra en norsk kommune, og som skal oppholde seg i landet/utlandet i minst 6 måneder.

Netto innvandring

Med netto innvandring menes antall innflyttinger til landet minus antall utflyttinger.

Forventet levealder ved fødselen

Gjennomsnittlig antall gjenstående leveår i alder x er lik summen av gjenstående leveår i alder x , ut fra dødsintensitetene i et gitt kalenderår, dividert med antall levende i alder x . Beregning er vist i Vedlegg 1 i NOS B 791 Befolkningsstatistikk. Oversikt 1981-1985.

SUMMARY

The population of Norway has increased by more than 50 per cent during the preceding 60 years and is currently 4.2 million. The future course of the population size depends largely on future trends in fertility and net migration. Assuming a constant fertility at the 1989 level (TFR¹ 1.89), an annual net migration of 5 000 (about the average of the last two decades) and a slightly increasing life expectancy, the growth of population will continue until 2030.

Both fertility and net migration have been subject to rapid changes during the last years. There has been an upsurge of the TFR from 1.66 in 1983 to 1.89 in 1989, and since 1984 the annual net migration has increased from about 4 000 to more than 10 000 in 1987 and 1988, succeeded by a sudden drop to about zero in 1989-1990. If the increase in TFR continues to 2.05 and with an annual net migration of 10 000, the total population is projected to increase by almost as much in the next 60 years as it did during the preceding 60 years. This results in a population of 5.5 million in 2050.

If a migration balance is combined with a decline in fertility, the result will be a downward trend in the population starting a few years after the turn of the century. This results in a total population of less than 4 million at the end of the projection period.

The future age structure

The change in the age structure depends on the projection alternatives. The growth in absolute numbers of elderly (age of 67 years or more) is, however, primarily influenced by the mortality assumptions, which are the same in all calculations. On the other hand, the proportion beyond age 67 is sensitive to the growth of population in younger age groups and reaches between 16 and 20.5 per cent at the end of the projection period. These values represent a modest to considerable change from the current level of 14 per cent.

¹Terms and variables are explained page 18.

The difference between the projection alternatives is most pronounced for the age group 0-19 years. From the 1.1 million today the group will rise to 1.3 million within the year 2010, according to the alternative which combines high fertility and large net migration. Low fertility and migration balance will lead to a slight decrease from the level of today. There will be an increasing gap between the alternatives throughout the projection period.

The labour force group (20-66 years), being 2.5 million today, is projected to increase 9-16 per cent during the first two decades, and subsequently culminate or decrease. The ratio between the population in the the labour force group and that beyond age 67 will rise from 4.1 today to 4.7-5.0 in the year 2010, depending on the assumptions, and fall to 2.9-3.6 towards the middle of the next century.

From the mid-1990s the absolute number of elderly (67 years and over) starts decreasing and will reach a minimum level about 25 000 below the level of 605 000 today. At that time the relatively small cohorts born in the period 1925-43 start entering the group. After 2010 the post-war baby-boom cohorts turn this decrease to a rapid growth. Within 2050 the group will reach 8-900 000, depending on migration assumptions. The group of the eldest (80 years and more) will experience the strongest relative increase during the projection period of 60 years. There will be a nearly doubling of the population figures, from 160 000 to nearly 300 000, the growth being interrupted by a temporary decrease starting around 2005 and lasting for about 15 years, due to the small cohorts from the 1930s.

Regional distribution of population

The future regional distribution depends primarily on the future size and direction of the internal migration. If migration rates remain constant during the projection period and with a pattern equal to that observed as an average during 1986-1989, the counties Oslo and Akershus will increase their total share of the population from 20.6 per cent to 22.1 per cent within a period of 25 years. On the other hand,

the share of the three northern counties will be reduced from 10.9 to 9.7 per cent in the same period. Other counties losing shares are Hedmark, Oppland, Telemark, Møre og Romsdal and Nord-Trøndelag, whereas Rogaland, Hordaland and Vestfold in addition to the Oslo-region gain shares. Although the growth of population in regions and counties is highly dependent upon fertility and the balance of the international migration, the percentage distribution is hardly influenced by these factors.

Assuming an internal migration equal to the average of the years 1974-1989, only minor redistribution of the population can be expected. The growth will be spread more evenly.

Alternatives and assumptions

Base population is population by sex and single years of age in the municipalities of Norway 1 January 1990.

Fertility. Age-specific fertility rates (15-50 years) are calculated for 46 aggregates of municipalities for the years 1986-1989. The relative change of the fertility rates is assumed to be equal for all regions. The alternative paths for fertility changes are:

Alternative H: Total fertility rate rises from the 1989-level (1.89) to 2.05 in 2010. Most of the increase comes in the first half of the period.

Alternative K: TFR is kept constant at 1.89 through the projection period.

Alternative L: TFR rises from 1.89 to 1.95 within 1994 and falls to 1.70 before the year 2010. The steepest part of the decline will be witnessed before the turn of century.

Net migration: Rates for gross out-migration are calculated with the period 1986-1989 as basis, and so is the empirical age- and sex distribution of immigrants. Assumptions for net migration are defined explicitly:

Alternative U:	0
Alternative M:	5 000
Alternative S:	10 000

Internal migration:

Alternative 1: Rates for migration are based on observed migration between regions and municipalities during the period 1986-1989.

Alternative 2: Rates for migration are based on observed migration between regions and municipalities during the period 1974-1989.

Alternative 0: No migration.

Mortality: Mortality assumptions are identical in all alternatives. Death probabilities for the years 1988-1989 are gradually reduced until the year 2010. The tempo of the mortality decline is on average kept at the same level as in the period 1965-1988 for males, whereas the tempo is supposed to be slowed down for females. The increase in life expectancy at birth is 1.7 years over the period of 20 years for both sexes. This leads to a life expectancy at birth of 75.0 years for males and 81.6 years for females.

Total set of calculations. The total set of combinations of the single assumptions used in the calculations are shown page 15.

TERMS AND VARIABLES

Age

In all tables showing age specifications, age is given in completed years at the beginning of year which is referred to. As regards age-specific rates for fertility, mortality and migration age refers to the end of the year.

Cohort

In this publication cohort is referred to as the males or females resident in Norway and born in the same year.

Population

All persons registered as resident in Norway.

Total fertility rate

The sum of single-year age-specific fertility rates 15-50 years. The average numbers of live-born children born by a woman passing through the whole childbearing period, exposed at each age to the existing fertility rates, but not to mortality rates. The sum of fertility rates for one calendar year is also referred to as **period fertility**. The sum of the fertility rates which one cohort of women is exposed to through the childbearing period is referred to as **cohort fertility**.

Excess of births

Excess of births is defined as live births minus deaths.

External migration

Emigration is defined as a migration report for a person who during the year was registered as migrated from a Norwegian municipality to another country in order to stay for at least 6 months. Corresponding rule applies to *immigration*.

Net migration

Net migration is defined as immigration minus emigration.

Life expectancy at birth

The procedure for calculating life expectancy is shown in Annex 1 in NOS B 791, Population Statistics. Survey 1981-1985.

1. INNLEDNING

De to siste gangene Statistisk sentralbyrå offentliggjorde befolkningsframskrivninger, var i 1985 og 1987. I 1985 ble resultatene gitt ut i publikasjonen *Framskrivning av folkemengden 1985-2050 Regionale tall* (NOS B 583). Framskrivningen i 1987 ble offentliggjort gjennom *Statistisk Ukehefte* nr. 50 1987 og *Nye Distriktstall 1/2 1988*. Resultatene ble ellers distribuert til brukerne i sentral og lokal forvaltning i form av mer detaljerte tabeller og maskinlesbare medium og var dessuten tilgjengelige gjennom SSBs *Regionalstatistisk Database*. Disse tilbudene gis også ved den aktuelle framskrivningen, som supplement til den foreliggende publikasjonen.

Befolkningsframskrivningen har tatt utgangspunkt i befolkningens størrelse, alderssammensetning og geografiske fordeling 1.1.1990. I beregningen av den videre befolkningsutviklingen er det gjort forutsetninger om framtidig fruktbarhet, dødelighet, inn- og utvandring og innenlands flytting. Anslagene for disse komponentene er basert på observasjoner til og med året 1989. Det er i alt utarbeidet 9 alternativ. I 1985 var det samlede antall alternativ 7, med 3 alternative forutsetninger om utvikling i fruktbarhet og i alt 4 alternative forutsetninger om innenlands flytting, inkludert alternativ uten flytting. Forutsetning om netto innvandring var felles for alle alternativ utenom dette nullflyttingsalternativet.

Da framskrivningen i 1987 ble utarbeidet, hadde det vært relativt stabil periodefruktbarhet gjennom en 10-årsperiode og det ble bare gitt ett anslag for fruktbarheten, konstant fruktbarhet lik nivået i 1986. Om netto innvandring ble det derimot utarbeidet 3 alternative forutsetninger. 3 alternative forutsetninger om innenlands flytting ble utarbeidet, medregnet et såkalt balansealternativ uten netto flytting mellom kommunene. Det samlede antall kombinasjoner av forutsetninger utgjorde i alt 4 beregningsalternativ.

I den aktuelle framskrivningen er det benyttet i alt 3 ulike forutsetninger for såvel fruktbarhet og innvandringsoverskudd som for innenlands flytting. De ulike forutsetningene blir nærmere beskrevet i kapittel 3. Forutsetningene om fruktbarheten innebærer en viss revurdering av framtidig fruktbarhetsnivå i forhold til i de to foregående framskrivingene, men ellers er forutsetningene utarbeidet etter omtrent de samme prinsipper som tidligere. Det økte antall alternativ er blant annet en følge av at nivåene både for netto innvandring og fruktbarhet har vært mindre stabile i annen halvdel av 1980-årene enn i tiåret før. Forutsetningene om innenlands flytting, basert på den foregående registrerte flytting, har alltid vært betraktet som usikre, særlig for små regionale enheter. Det er som sist utarbeidet 3 alternativ, ett uten flytting og to der gjennomsnittet av flyttemønsteret for en gitt periode er holdt konstant i framskrivningsperioden.

Ved den aktuelle framskrivningen er dessuten utgangsnivået for befolkningens størrelse, alderssammensetning og geografiske fordeling korrigert for de demografiske endringer som er skjedd siden forrige framskriving og som eventuelt har tatt en annen retning enn det som ble angitt i den. Utgangsnivået for fruktbarhet er også justert til nivået i 1989 og er dermed i utgangspunktet over 10 prosent høyere enn fruktbarhetsnivået som ble forutsatt i 1987-framskrivningen. På kort sikt, og særlig for de yngste aldersgruppene, vil de nye framskrivningsalternativene være mer realistiske enn de eldre. Hva som er den mest realistiske befolkningsutviklingen på lang sikt, er det derimot ikke lettere å bedømme denne gang.

Resultater fram til år 2050 er tilgjengelige både for landet som helhet og for fylkene, mens kommunetall bare er beregnet fram til år 2015 (se kapittel 2). Alle tall for beregnet folke-mengde er denne gang gitt pr. 1.1. i hvert kalenderår i motsetning til tidligere, da det var folkemengden ved utgangen av året som ble angitt.

2. FRAMSKRIVINGS- MODELLEN

Framskrivingsmodellen BEFREG er en såkalt kohortkomponentmodell i likhet med de fleste beregningsmodeller brukt til befolkningsframskrivinger i europeiske land. Hovedprinsippet i disse er at de enkelte demografiske komponentene (antall fødte, døde, inn- og utflyttere) beregnes separat hvert år i framskrivningen og at størrelsen på en kohort framkommer ved å addere disse til (eller subtrahere dem fra) størrelsen på den samme kohort ett år tidligere. I den norske modellen gjøres beregningene for hver enkelt regionale enhet, og nasjonale tall framkommer ved at regionenes beregnede folkemengde aggregeres. Detaljert beskrivelse av framskrivingsmodellen finnes i *Rapporter 85/7* fra Statistisk sentralbyrå.

Før selve framskrivingsberegningene fastsettes forutsetningene om framtidig utvikling i fruktbarhet, dødelighet, inn- og utvandring og innenlands flytting. Det bygges da på analyser av det tidligere forløpet for disse komponentene, men det tas ikke direkte hensyn til ikke-demografiske årsaksfaktorer. Det finnes heller ikke noen mulighet for å legge inn informasjon om lokale planer i beregningene, f. eks. om boligbygging og næringsutvikling. Heller ikke er det tatt hensyn til planlagte begivenheter eller prosjekter under utredning, som vil få omfattende konsekvenser for større regioner, f. eks. OL på Lillehammer i 1994 og utbygging av hovedflyplass for Østlandet. Dette er i tråd med formålet om å gi et bilde av framtidig befolkningsutvikling ut fra gitte, enkle forutsetninger. Resultatene kan derfor ikke betraktes som noen prognose for befolkningsutviklingen, dvs. den mest sannsynlige utviklingen framover.

Forutsetningene om dødelighet er at det vil skje en fortsettelse av en relativt stabil økning i levealder. En slik trendforlengelse forutsettes også for fruktbarhetsratene de første årene, men her åpnes det for ulike framtidige forløp etterhvert. I tillegg utarbeides beregningsalternativ med konstant fruktbarhet. For netto innvandring og innenlands flytting representerer de ulike alternativene konstante gjen-

nomsnittsnivåer for ulike observasjonsperioder. Forutsetningene beskrives mer detaljert i kapittel 3.

Selve framskrivingsberegningen gjøres i første omgang for aggregater av kommuner, 97 såkalte prognoseregioner. Disse er satt sammen slik at de er tenkt å utgjøre arbeidsmarkedsregioner, som er antatt å ha en noe mer stabil befolkningsutvikling enn det enkeltkommunene har. Inndelingen er utarbeidet spesielt for formålet og er dokumentert i SSBs *Interne notater 84/9*. Det første beregningstrinnet er utført fram til år 2050. Med ett unntak krysser ikke prognoseregionene fylkesgrenser, så resultater for fylkene fås ved å aggregere resultatene fra dette første trinnet. Unntaket er fylkene Akershus og Oslo, som samlet utgjør en prognoseregion - den uten sammenlikning største.

For den framtidige fordeling av prognoseregionenes befolkning på de enkelte kommunene er det utviklet en egen nedbrytingsmodell. Nedbrytingen utføres bare for en periode på 20-30 år, denne gang de 25 årene fram til år 2015, både av kapasitetsgrunner og fordi en framskrivning 60 år fram i tiden for enkeltkommuner blir lite realistisk. Det gjøres imidlertid unntak for nedbrytingen mellom Akershus og Oslo, som utføres like langt fram i tid som første trinn, for at omfanget av resultater på fylkesnivå skal være det samme for alle fylker.

Elementene i en framskrivning er altså:

- Fastsettelse av utgangsnivå for fruktbarhet, dødelighet og flytting
- Analyse av endringstendensene for enkelte av disse demografiske komponentene
- Framskrivning av folkemengden i prognoseregioner
- Nedbryting av resultater fra prognoseregion til kommune
- Resultatframstilling

Det er bare i det andre av disse trinnene det er gjort endringer i beregningsopplegget siden

forrige framskrivning. Hva disse endringene består i, vil bli påpekt ved omtalen av de enkelte forutsetningene.

Valg av resultater til publikasjonen varierer nødvendigvis fra den ene framskrivning til den andre, avhengig av det antall beregningsalternativ som er produsert. Ved utarbeidelsen av publikasjonen er det et par prinsipper som er fulgt:

- Nasjonale tall er presentert for de 7 av totalt 9 alternativer som har ulikhet i enten fruktbarhets- eller innvandringsforutsetninger. Alternativ med ulike forutsetninger bare om innen-

lands flytting gir nasjonale resultater som er svært nær hverandre, men ikke identiske.

- Tall for fylker og kommuner er gitt for 3 alternativ med ulike forutsetninger om innenlands flytting. I tillegg er det gitt tall for 2 eller 3 av de øvrige alternativ, på en måte som gjør at variasjonsbredden i resultatene blir tatt vare på i presentasjonen. Dersom enkelte alternativ er svakere representert i publikasjonen, er dette ikke uttrykk for at de betraktes som mindre sannsynlige.

Tabellene 1-10 er sammendragstabeller, mens tabellene 11-14 er mer detaljerte.

3. FORUTSETNINGENE FOR BEREKNINGENE

3.1. Utgangsbestand

Utgangsbestanden er folketallet i norske kommuner etter kjønn og ettårig alder opp til 99 år og over 1.1.1990. Datakilden er uttak fra *Det sentrale personregister* som er videre bearbeidet i SSBs *Befolkningsstatistikksystem*.

3.2. Fruktbarhet

Det er gitt tre ulike alternativer for fruktbarhet - ett med konstant fruktbarhet lik nivået i 1989 (SFT lik 1,89) og to der fruktbarheten varierer.

Regional variasjon. Den regionale variasjon i fruktbarheten er i alle alternativ ivarettatt ved at fødselsratene (ettårige rater for kvinner i alder 15-50 år) er spesifikke for 46 grupper av prognoseregioner. Årene 1986-1989 er basisperiode. Den justering eller variasjon over framskrivingsforløpet som forutsettes, gjøres med samme prosentvise endring for alle regioner. Det har på 1980-tallet vært noe ulik endringstakt for fruktbarheten i sentrale og ikke-sentrale strøk av landet. Det var, særlig på midten av dette tiåret, sterkere oppgang i fruktbarheten i de mest sentrale strøk enn for landet som helhet. Slike forskjeller kan både skyldes at de ulike regioner ved et gitt tidspunkt er på ulike stadier i en mer generell utviklingstrend. Det kan også tolkes som at en regional utjevning av fruktbarheten nå finner sted. Det er ikke tatt hensyn til en slik utjevning i fastsettelsen av forutsetningene.

Endring i landets samlede fruktbarhet. Ved den aktuelle framskrivningen er det økningen i landets samlede periodefruktbarhet som har vært det dominerende trekket i fruktbarhetsutviklingen. Det har vært stigende fruktbarhet siden 1983, men sterkest de siste årene, slik at periodefruktbarheten i alt har steget med ca. 14 prosent på 6 år (figur 1). 1990 har gitt en fortsatt stigning. Periodefruktbarheten er i to av alternativene forutsatt å øke videre i minst 5 år framover, mens den i det tredje er satt konstant.

I høyalternativet er de aldersspesifikke fruktbarhetsratene forutsatt endret i samme retning og tempo som i perioden 1980-1989 i 5 år framover. Endringsfaktorer er beregnet (ved lineær regresjon med tid som uavhengig varia-

bel) for de 6 5-årige aldersgrupper av kvinner 15-44 år. I lavalternativet er disse empiriske endringene halvert.

Fruktbarhetsutviklingen utover de første 5 år er fastsatt etter vurdering av utviklingen i kohortfruktbarhet, både den foreløpige realisererte fertilitet blant kvinnene født etter 1950 og utviklingstendensene i kohortfruktbarheten for kvinner født etter 1930.

- Selv i årene med stabil periodefruktbarhet var det betydelige endringer i de aldersspesifikke ratene, med en oppgang for kvinner over 26 år og nedgang for de unge. De siste årene har nedgangen i ratene for de unge ikke kompensert for økningen blant de eldre.

- Dette har sammenheng med at kvinnene født etter midten av 1940-tallet har hatt en tendens til å legge fødslene senere i livsløpet. De har også endt opp med lavere gjennomsnittlig barnetall enn de foregående kvinnekull. Kvinnene født i 1935 fikk så mye som 2,57 barn, mens de født i 1950 ligger an til 2,09 (figur 2).

- Kvinnekullene født etter 1950 har i en gitt alder hatt lavere gjennomsnittlig barnetall enn foregående kvinnekull, men gjennom de økende fruktbarhetsratene for alderstrinnene over 26 år er en del av forsinkelsene fra yngre aldre tatt igjen.

- Kvinner født i 1965 har ved gitt alder opptil 25 år hatt like stor tendens til å gå videre fra 1 til 2 barn og fra 2 til 3 barn som kohortene født rundt 1950 hadde. Det er imidlertid en mindre andel av dagens 25-åringene som har startet med å få barn enn det som var tilfelle for 1950-kohorten. I intervjuundersøkelsen Familie og yrke 1988 har et utvalg av dette kvinnekullet i gjennomsnitt angitt omtrent like høye verdier på spørsmål om ideelt og forventet barnetall som den 20 år eldre kohorten.

Konklusjon. Selv om periodefruktbarheten sannsynligvis vil fortsette å stige de nærmeste årene, er det langt mindre sikkert om det gjennomsnittlige barnetallet for norske kvinner på lengre sikt vil ligge høyere enn dagens nivå for periodefruktbarhet. Det som antas ved denne framskrivningen, er at nivået vil komme til å ligge noe lavere enn det gjennomsnittlige barnetallet for kvinnene som nå går ut av sin fruktbare periode.

Et minimumsanslag for kohortfruktbarheten er en nedgang til 1,7, som forutsettes nådd av kohorter født så sent som i 1980 (alternativ L). Maksimumsanslaget er satt til konstant kohortfruktbarhet på 2,05 fra og med 1953-kohorten (alternativ H).

Etter denne eksplisitte fastsettelsen av fullført fruktbarhet for kohortene født fra og med 1954, ble de enkelte gjenstående aldersspesifikke ratene for disse kohortene fastsatt. Til dette ble observerte aldersspesifikke rater for 1989 justert opp eller ned ved en iterasjonsprosess inntil fullført kohortfruktbarhet var som forutsatt. De resulterende framtidige banene for periodefruktbarhet (figur 1) ble da:

Alternativ H: Det samlede fruktbarhetstallet stiger fra 1989-nivået på 1,89 til 2,05 fram til år 2010 og holdes deretter konstant. Det meste av stigningen skjer i løpet av de første 10 år.

Alternativ K: Fruktbarhetsratene justeres slik at samlet fruktbarhet for hele landet holdes konstant på 1,89 i hele framskrivingsperioden.

Alternativ L: Det samlede fruktbarhetstallet stiger fra 1,89 til 1,95 i 1994. Deretter avtar fruktbarheten fram til år 2010, til et nivå på 1,70 for deretter å holdes konstant. Den sterkeste nedgangen finner sted før år 2000.

3.3. Dødelighet

Utgangsnivået for dødeligheten er kjønns- og aldersspesifikke dødssannsynligheter for årene 1988-1989. I framskrivningen tas det dessuten hensyn til at det er betydelige regionale ulikheter i dødelighet, ved at dødssannsynlighetene multipliseres med fylkesspesifikke indekser (18 fylker, Oslo og Akershus slått sammen), beregnet for perioden 1980-1989 for hvert kjønn og hver av de 7 aldersklassene 0-19 år, 20-39 år, 40-49 år, 50-59 år, 60-69 år, 70-79 år og 80 år og over.

Det er forutsatt reduksjon i dødeligheten fram mot år 2010 i et tempo som tilsvarer nedgangen i menns dødelighet i perioden 1965-1988. Dette betyr at forskjellen i menns og kvinners dødelighet ikke vil fortsette å øke, men at begge kjønn om 20 år vil ha forventet levealder på 1,7 år mer enn i dag. Forventet levealder ved fødselen vil da bli 75 år for menn og 81,6 år for kvinner, mot 73,3 år og 79,9 år i

1989. Etter år 2010 forutsettes konstant dødelighet. Norske menn vil da komme opp i en forventet levealder ved fødselen som er noe høyere enn hva landene med lavest dødelighet har i dag. For kvinner er den årlige dødelighetsnedgangen mot år 2010 forutsatt mindre enn den har vært de siste 25 år og kommer i år 2010 nær dagens nivå i landene med lavest dødelighet. Den relative bedringen i dødelighet blir størst for barn og unge og gradvis mindre med høyere alder, og for alderstrinnene over 90 år holdes dødsratene uendret. I figur 3 vises den observerte utvikling etter 1965 i forventet levealder ved fødselen for begge kjønn, samt utviklingen fram til år 2010 slik den er forutsatt.

Dødelighetsnedgangen og dens aldersmønster er basert på empirisk analyse av forløpet de siste 25 årene, ved hjelp av en metode som ikke tidligere er benyttet i befolkningsframskrivningene (se egen ramme bakerst i kapitlet). Virkningen av den anvendte modellen er at dødeligheten reduseres sterkest i de alderssegmentene som i den foregående perioden har hatt hatt sterkest nedgang. Gruppen eldre menn, som ikke har hatt nevneverdig nedgang i dødeligheten de siste 25 år, har heller ikke fått særlig bedring i framskrivingsperioden. Nedgangen har til gjengjeld blitt sterk for unge menn.

Ved framskrivningen i 1987 ble en annen modell brukt for å beskrive endringene i dødelighet (Brass' logit-modell). Den nye framskrivningens anslag for antall eldre og deres aldersfordeling er ikke betydelig endret i forhold til dengang. I enda tidligere framskrivninger, da dødssannsynlighetene i alle alderstrinn ble redusert prosentvis likt, ble aldersspredningen blant de eldre noe annerledes.

3.4. Inn- og utvandring

I framskrivningen beregnes brutto utvandring på grunnlag av rater i en foregående periode (denne gang 1986-1989). Videre gis eksplisitt forutsetning om størrelsen på netto innvandring, som holdes konstant i framskrivingsperioden. Omfanget av brutto innvandring er dermed gitt, og innvandreneres fordeling etter alder og kjønn settes lik gjennomsnittet i den foregående perioden (1986-1989). Selv om aldersmønsteret i bruttostrømmene i seg selv bidrar

til en viss vridning av aldersstrukturen i befolkningen, er det nivået for innvandringsoverskuddet som har den vesentligste betydningen for befolkningsutviklingen framover.

Nettoinnvandringen til Norge var nokså stabil i perioden 1971-1984, rundt 4-5 000, og steg deretter kraftig i noen år, til 14 000 og 10 000 i årene 1987 og 1988, og har igjen sunket drastisk (figur 4). I 1989 var det netto utvandring på nesten 1 500, mens flyttingene til og fra landet i 1989 og 1990 i gjennomsnitt gikk i balanse. Tallet for 1987 var eksepsjonelt høyt og regnes ikke som en realistisk forutsetning, da det både var en følge av en uvanlig sterk strøm av asylsøkere, av endringer i registreringsrutiner og dessuten av en noe høyere innflytting fra nordiske land enn det som har vært vanlig. Nivået på nettoinnvandringen til landet er i hovedsak en følge av situasjonen på arbeidsmarkedet i Norge relativt til nabolandenes, av de globale flyktningeproblemer, og av den politikk som følges overfor asylsøkere og flyktninger. Det er problematisk å fastsette forutsetninger på dette grunnlaget og alternativene er derfor definert relativt vidt:

Alternativ U (uten):	0
Alternativ M (moderat):	5 000
Alternativ S (sterk):	10 000

3.5. Innenlands flytting

Vanligvis har befolkningsframskrivingene hatt ett alternativ uten flytting (alternativ 0). Dette har tjent som et teoretisk referansealternativ, hvor virkningene av den forutsatte utvikling i dødelighet og fruktbarhet er studert, og det er ikke betraktet som et realistisk alternativ på linje med de øvrige.

I ett av alternativene er flyttinger beregnet på grunnlag av gjennomsnittsrater for de foregående 4 år, 1986-1989. Ratene holdes konstante gjennom framskrivingsperioden. Flyttingene i en så kort periode kan være mye preget av kortsiktige endringer eller tilfeldig variasjon, spesielt på et så disaggregert regionalt nivå som de norske kommunene. Dessuten er det for de siste tiår registrert flere endringer i flyttemønsteret, med perioder preget av sterk sentralisering avbrutt av perioder med noe større stabilitet i bosettingsmønsteret. Spesielt i første halvdel av 1970-årene var det et mindre sentraliserende flyttemønster. For at framskrivingene ikke bare skulle preges av de helt

nære flytteobservasjonene, er det som ved de to foregående framskrivingene, produsert alternativ basert på gjennomsnittet av flyttingene helt fra begynnelsen av 1970-tallet, denne gang perioden 1974-1989.

De ulike alternativene er følgende:

Alternativ 1: Flytteratene er basert på registrerte flyttinger mellom kommuner og regioner i perioden 1986-1989.

Alternativ 2: Flytteratene er basert på registrerte flyttinger mellom kommuner og regioner i perioden 1974-1989.

Alternativ 0: Ingen flytting.

3.6. Rutine for å dempe vekst i kommunene med omfattende asylmottak 1987-1989

I perioden 1987-1989 ble mange asylsøkere plassert midlertidig i mottak mens de ventet på å få sine søknader behandlet og på å få et mer permanent oppholdssted. Asylsøkere ble etter 1.3.1987 registrert som bosatte i de kommunene de hadde opphold. En rekke mindre kommuner i Norge fikk dermed registrert en betydelig befolkningsvekst i perioden 1986-1989. I enkelte tilfelle gjelder dette flere nabo-kommuner og store deler av de berørte prognoseregioner. For at ikke denne usedvanlig sterke veksten skulle fortsette inn i framskrivingsperioden, er det opprettet rutiner for å dempe veksten til et mer normalt nivå for disse kommunene og regionene.

Også utgangsbestanden var kunstig høy for disse kommunene, og det ville ikke vært urimelig å øke utflyttingstakten de første årene. Noen kvantifisering av en slik økt utflytting er det likevel ikke gjort forsøk på. Å forhindre forlengelse av basisperiodens sterke befolkningsvekst var av langt større betydning.

To rutiner er opprettet (se rammen). I én reduseres de berørte prognoseregionenes alders- og kjønnsespesifikke innflytterandeler foran selve framskrivingstrinnet i modellen (trinn 1). Den andre rutinen reduserer kommunenes vekstrater, som anvendes i modellens nedbrytning av framskrevne tall til kommuner (trinn 2). Rutinene er basert på et datauttak fra Det sentrale personregister av situasjonen pr. 1.1.1990, med opplysninger om kommunenes

antall statsborgere fra såkalte "asylsøker-land", ankommet etter 1.1.1986 og ikke flyttet ut pr. 1.1.1990, fordelt på persongrupper etter alder og kjønn.

15 prognoseregioner hadde 1.1.1990 en andel av sin befolkning i denne kategorien som var høyere enn 0,6 prosent, som var grensen for spesialbehandling. Av disse ble Oslo/Akershus og Hadeland, Kristiansand- og Bergensregionen likevel unntatt fra rutinen. Innflyttingen av asylsøkere hit kan tolkes som mer permanent, og trolig vil den øke fortsatt på grunn av de eksisterende grupper av statsborgere fra asyl-

søkerland som er bosatt i disse regionene. Innflytterandelene som gjennom rutinen tas fra de øvrige 11 nokså små regionene legges forøvrig til Oslo og Akershus' innflyttere.

26 kommuner hadde mer enn 1,2 prosent av sine innbyggere i den aktuelle kategorien, høyeste lå Vestre Slidre med over 5 prosent. Tilsvarende vurderinger som for prognoseregionene gjorde at Ås kommune ikke fikk nedjustert sin veksttakt i framskrivningen. Sunndal kommune, som alene utgjør en prognoseregion, har dessuten fått nedjustert sin veksttakt i første beregningstrinn.

TEKNISK BESKRIVELSE AV NYE RUTINER

Justering av vekst i asylsøkerregioner

Trinn 1: De berørte regioners kjønns- og aldersspesifikke **fordeling** av innflyttermassen justeres, med et felles ledd (d) innenfor hver av de 4 persongruppene:

$g=1, \dots, 4$, der

- 1 = begge kjønn 1-15 år
- 2 = menn 16-24 år
- 3 = kvinner 16-24 år
- 4 = begge kjønn 25-49 år

Justeringsleddet:

$$d(g,r) = A(g,r) / \sum_r A(g,r)$$

r

r=region,
g=persongruppe
A=antall "asylsøkere"
I=antall innflyttere

For hvert kjønn og ettårig aldersklasse blir justert innflytterandel:

$$a'(ald,kj,r) = \begin{cases} a(ald,kj,r) - d(g,r) & \text{for } ald,kj \in g \text{ og } a(ald,kj,r) \geq d(g,r) \\ 0 & \text{for } a(ald,kj,r) < d(g,r) \end{cases}$$

a' =justert innflytterandel
 a =ikke-justert innflytterandel
ald=ettårig alder
kj=kjønn

Følgende regioner er behandlet i rutinen (rekkefølge etter synkende "asylsøkerandel"): 56 Valdres, 62 Hallingdal, 158 Sunndal, 204 Øst-Finnmark, 145 Ytre Nordfjord, 85 Vest-Telemark, 163 Hitra/Frøya, 146 Indre Nordfjord, 123 Odda, 192 Bardu/Målselv, 189 Vesterålen.

Trinn 2: Det beregnes også her et justeringsledd (d) for hver av de 4 persongruppene (g) ovenfor i hver berørte kommunene (k):

$$d(g,k) = A(g,k) / B(g,k), \text{ der } B = \text{folkemengde}$$

$$v'(g,k) = v(g,k) - d(g,k)/t, \quad v' = \text{justert vekstrate}$$

v =ikke-justert vekstrate
 t =antall år i perioden (4)

Følgende kommuner er behandlet i rutinen (rekkefølge etter synkende "asylsøkerandel"): 0543 Vestre Slidre, 1418 Balestrand, 1923 Salangen, 1828 Nesna, 0545 Vang, 0619 Ål, 0921 Tromøy, 2028 Båtsfjord, 1231 Ullensvang, 0434 Engerdal, 1560 Tingvoll, 2015 Hasvik, 2002 Vardø, 0833 Tokke, 1517 Hareid, 0137 Våler, 1443 Eid, 0829 Kviteseid, 1620 Frøya, 2023 Gamvik, 2024 Berlevåg, 0544 Østre Slidre, 1532 Giske, 0620 Hol.

Modell for framskrivning av dødelighet

Modellen kan uttrykkes som:

$$\ln(y(i,j)) = \gamma + \alpha(i) + \beta(j) \cdot B(j),$$

$$y(i,j) = \text{dødsrate, år } j,$$

$j=(1965, 1988),$
alder $i, i=(0,90 \text{ år}),$

γ er konstant,

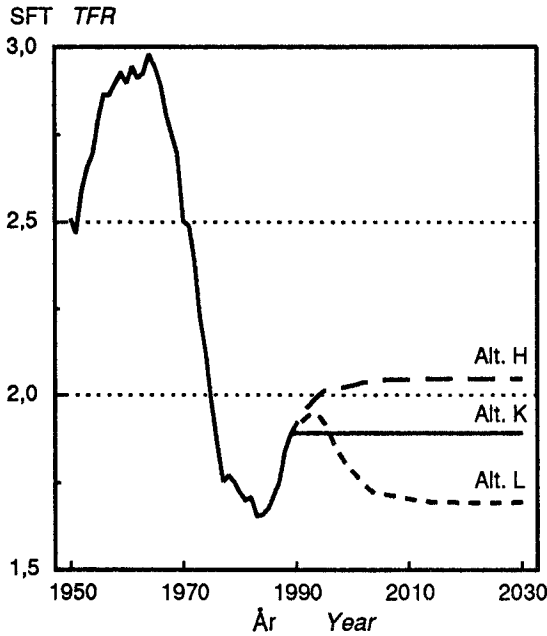
$\beta(i)$ og $\alpha(i)$ er sett av parametre som varierer med alder,

$B(j)$ er sett av parametre som varierer med tid.

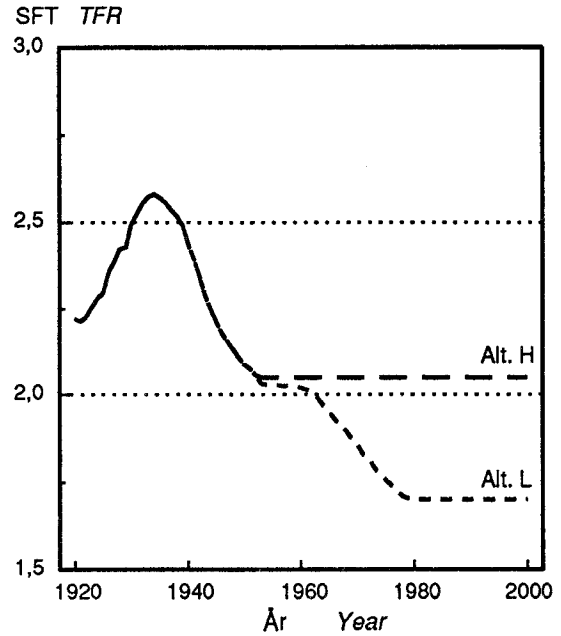
Vektoren $B(j)$ forlenges fram til år 2010 etter regresjon, og $y(i,j)$ for $j > 1988$ estimeres ved modellen ovenfor.

Modellen for å beskrive utviklingen i dødelighet er estimert for hvert kjønn og på basis av endringene i perioden 1965-1988. Parametrene som beskriver endringstakten for menns dødelighetsnedgang er brukt direkte i ekstrapolasjon framover mot år 2010, mens endringstakten for kvinners dødelighetsnedgang altså dempes noe.

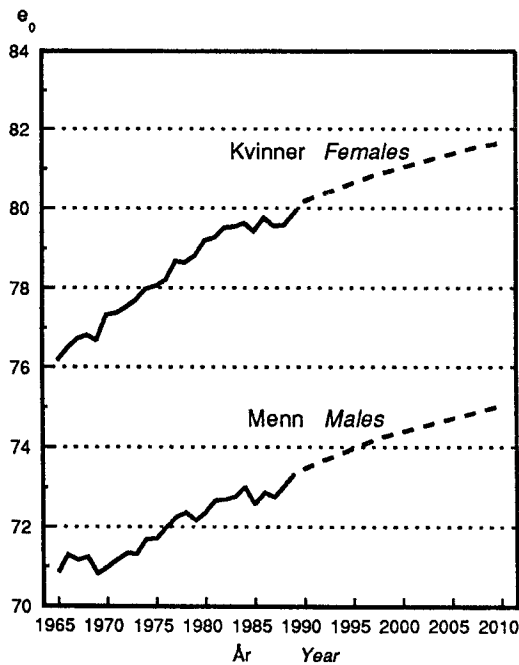
Figur 1. Periodefruktbarhet. Registrert 1950-1989. Fruktbarhetsalternativer i framskrivningen 1990-2030 *Period fertility. Registered 1950-1989. Fertility alternatives in the projection 1990-2030*



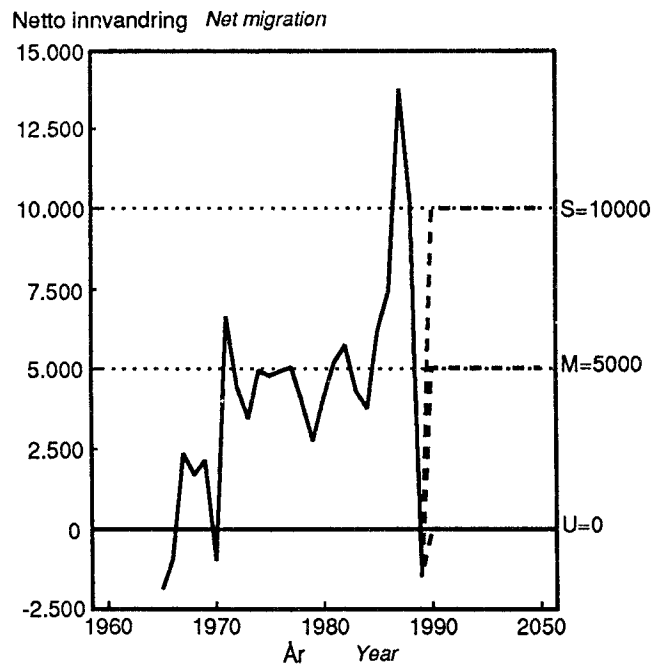
Figur 2. Kohortfruktbarhet. Registrert for kvinner født 1920-1939. Framskrevet for kvinner født 1940-2000 *Cohort fertility. Registered for women born 1920-1939. Projected for women born 1940-2000*



Figur 3. Forventet levealder ved fødselen. Registrert 1965-1989. Framskrevet 1990-2010. Menn og kvinner *Life expectancy at birth. Registered 1965-1989. Projected 1990-2010. Males and females*



Figur 4. Netto innvandring. Registrert 1965-1989. Framskrevet 1990-2049 *Net migration. Registered 1965-1989. Projected 1990-2049*



4. NASJONALE RESULTATER

4.1. Veksten i folketallet

En hovedkonklusjon fra befolkningsframskrivingen 1990 er at resultatene varierer svært mye mellom de ulike sett av forutsetninger som er lagt til grunn. I det høyeste beregningsalternativet (HS1, figur 5) med stigning i fruktbarheten til 2,05 barn pr. kvinne og en årlig nettoinnvandring på 10 000 stiger folketallet betydelig også de neste 60 år, til et nivå på nær 5,5 millioner eller 30 prosent mer enn i dag. Ifølge de øvrige alternativene vil en nedgang i folketallet eller en sterk reduksjon i folketallsveksten finne sted i framskrivingsperioden. Om vi fortsatt får balanse i flyttingene til og fra landet og om fruktbarhetsnivået på noe sikt reduseres til 1,7 barn pr. kvinne vil veksten i folketallet fortsette i bare drøye 15 år for så å gå over i nedgang. I dette alternativet (LU1) vil folketallet i år 2050 være 3,9 millioner, ca. 7 prosent lavere enn det var ved inngangen av 1990.

Disse to utviklingsbanene utgjør ytterpunktene i resultatene på nasjonalt nivå. Med en årlig nettoinnvandring nær gjennomsnittet for de siste to tiår, 5 000, og med konstant fruktbarhet lik dagens nivå (alternativ KM1), vil nedgangen i folketallet starte i ca. år 2030 fra et nivå som er nær 0,5 million høyere enn dagens. Folketallet vil med disse forutsetningene være 10 prosent høyere i år 2050 enn det er nå.

Som det framgår av figur 6 og tabell 1.1-1.7, vil kombinasjonen av høyeste anslag for både innvandringsoverskudd og fruktbarhet gi en sterkere årlig vekst de første tiårene enn gjennomsnittlig årlig vekst slik den har vært etter 1980. Selv mot midten av neste århundre vil veksten være opprettholdt på et nivå som ikke er langt under dagens befolkningsvekst. De øvrige alternativ gir en synkende vekst i folketallet, og ifølge et flertall av dem vil nedgang i folketallet inntre i løpet av framskrivingsperioden.

4.2. Utviklingen i befolkningens aldersstruktur

Ett av hovedtrekkene i framskrivingsresultatene fra det siste tiåret har vært den sterke aldringen

av befolkningen som vil skje på noe sikt. Både en absolutt vekst i antall eldre samt en absolutt nedgang i antall barn og unge har vært forventet å bidra til forskyvningen i alderssammensetningen. De ulike beregningsalternativene gir denne gang store ulikheter i resultatene, også for aldersstrukturen. Spesielt gir de ulike fruktbarhetsalternativene ulik utvikling for de yngste aldersklassene. Nivået for innvandring til landet har også betydning for aldersstrukturen, siden det er få innvandrere i alder over 45 år. Den betydelige forskjellen mellom de små fødselskullene født på 1930-tallet og de høyere fødselskullene født både før og senere medfører også at en neppe kan snakke om noen aldring de første 20 årene. Hvor sterk befolkningens aldring blir på lenger sikt er avhengig av hvilken utvikling i nettoinnvandring og fruktbarhet som blir realisert.

4.2.1. Barn og unge

Deles befolkningen grovt inn i 3 grupper etter alder, barn og unge (0-19 år), yrkesaktiv alder (20-66 år) og pensjonsgivende alder (67 år og over), er det i den første vi finner den relativt sterkeste variasjon mellom alternativene (tabell 7 og figurene 8, 9, 10 og 11). I alternativ HS1, med høy fruktbarhet og innvandring, øker gruppen fra 1,1 millioner, eller 26,5 prosent av befolkningen, til 1,3 millioner innen år 2010, mens den ifølge lavalternativet LU1 vil avta svakt. Forskjellen mellom alternativene vil fortsatt øke gjennom framskrivingsperioden fram mot år 2050, da anslagene for alternativene HS1 og LU1 er henholdsvis 1,4 og 0,8 millioner for denne gruppen, som tilsvarende 25,5 og 20,5 prosent av befolkningen. Det høyeste alternativet gir altså bare en ubetydelig reduksjon av andel barn og unge gjennom framskrivingsperioden, mens lavalternativet representerer en klar forskyvning mot høyere aldersgrupper.

Fordi fruktbarheten er inne i en rask økning som fortsettes i to av fruktbarhetsalternativene, men også fordi antall kvinner i fruktbar alder øker noe, kan det ifølge beregningene ventes en stigning i fødselstallene i årene framover (figur 7, tabell 1.1-1.7). Økningen vil være svak og kortvarig om fruktbarhetsnivået fra 1989 opprettholdes (alternativ K) og spesielt uten at det blir innvandringsoverskudd til landet (alternativ KU1). Fødselstallene i Norge var mellom 60 000 og 70 000 i 1960-årene og sank ned mot 50 000 i første halvdel av 1970-årene. Først etter 1983 startet oppgangen, til

oppunder 60 000 fødte i 1989. Under alle de gitte forutsetninger om fruktbarhet og innvandring vil det komme alternerende perioder med oppgang og nedgang i fødselstallet på grunn av variasjonene i kvinnepopulasjonens størrelse og sammensetning. Fødselstallene vil synke etter århundreskiftet og fram mot år 2010 fordi det da er de små fødselskullene fra perioden 1975-1984 som vil være i den mest fødeaktive alder. Det er heller ikke i noen av alternativene særlig stigning i fruktbarheten etter århundreskiftet. Det årlige fødselstall vil gjennomgå minst en oppgangsperiode og nedgangsperiode til i løpet av framskrivingsperioden. Med synkende fruktbarhet og uten innvandringsoverskudd (alternativ LU1) vil fødselstallet komme ned under 40 000 på slutten av framskrivingsperioden, mens det kommer over 70 000 når kombinasjonen av høye anslag for begge komponenter (HS1) forutsettes.

At førskolegruppen (0-6 år) vil ha en økning i alle alternativ i noen år framover, skyldes også i stor grad den sterke stigningen i fødselskullene som har funnet sted på 1980-tallet. Hvor sterk økningen blir fra de omtrent 380 000 ved inngangen av 1990, varierer mellom alternativene, fra 35 000 (LU1) til nær 80 000 (HS1) fram til år 2000 (tabell 11). Gruppen vil så avta en periode. Også denne gruppens størrelse ved slutten av framskrivingsperioden vil variere betydelig med de forutsetninger som er lagt til grunn. Det høyeste anslaget (alternativ HS1) ligger langt over dagens nivå (nær 490 000), mens gruppen ifølge lavalternativet (LU1) vil være om lag 100 000 personer færre enn i dag.

Antallet i aldersklassen 7-12 år endres lite de første årene fordi fødselskullene i årene fram til 1983 ikke varierte særlig. Med noen års forskyvning kommer en sterk oppgang også for denne gruppen, som varer til rundt år 2005. Gruppen, som altså inkluderer 6 fødselskull av barn og altså er ett kull mindre enn den foregående, talte ved inngangen av 1990 omtrent 310 000. Økningen gjennom de første 15 årene vil variere fra 50 000 (alternativ LU1) til 80 000 (HS1). Antallet i denne gruppen, som utgjør barneskolens alderstrinn, vil ved slutten av framskrivningen være 100 000 flere enn i dag i høyeste beregning (HS1), og er 75 000 færre enn i dag i laveste anslag (LU1).

For gruppen av ungdom (13-19 år) vil antallet avta de første årene, og det blir en kraftig økning først på noe lenger sikt. De tre alders-

trinnene som utgjør ungdomsskoleelevene (13-15 år) synker nesten fram til år 2000 og er da 15-18 000 færre enn i dag (om lag 172 000) i h.h.v. høyeste (HS1) og laveste (LU1) alternativ. Denne aldersgruppen er de første årene mindre følsom overfor endringer i forutsetninger, fordi det da bare er fødselskull født før framskrivningstidspunktet som inngår i den. Etter århundreskiftet vokser antallet ungdomsskoleelever gjennom det neste tiåret til et nivå som er 10-30 000 høyere enn ved begynnelsen av 1990. På lang sikt vil også denne gruppen variere mye mellom alternativene, og er ved slutten av framskrivingsperioden 50 000 under utgangsnivået i laveste alternativ (LU1) og mer enn 30 000 over utgangsnivået i høyeste alternativ (HS1).

Aldersgruppen 16-19 år, de 4 kullene som for en stor del er i videregående opplæring og i første år etter at denne er avsluttet, synker med 45-50 000 (alternativ HS1 og LU1) fram til år 2000 fra en størrelse på 260 000 i dag. Denne gruppen har i årene vi har bak oss bestått av store fødselskull født fram mot begynnelsen av 1970-årene. I det laveste alternativet (LU1) vil gruppen synke med ytterligere 40 000 fram til slutten av framskrivingsperioden etter en mellomliggende rask oppgang fram mot 2010. I det høyeste anslaget (HS1) vil gruppen øke i mesteparten av den gjenstående framskrivingsperioden for å komme 20 000 høyere enn dagens nivå.

4.2.2. De yrkesaktive aldersgruppene

Antall yrkesaktive (20-66 år) vil i kommende årtier øke sterkt. Gruppen er i dag på 2,5 millioner personer, eller 59 prosent av befolkningen, og vil ifølge høyalternativet (HS1) øke til hele 2,9 millioner eller ifølge lavalternativet (LU1) til 2,7 millioner innen år 2010. Innen år 2050 kan aldersgruppen komme til å øke videre til hele 3,2 millioner (HS1) eller avta betydelig, til 2,3 millioner (LU1), avhengig av hvilken utvikling for fruktbarhet og innvandring som blir realisert gjennom perioden. Andelen yrkesaktive i befolkningen i år 2050 vil for alle alternativene være omtrent som i dag, men vil i mellomtiden (år 2010) komme opp i 61-62 prosent. Bak denne tilsynelatende stabilitet er det gjennom framskrivingsperioden store forskyvninger innen denne aldersgruppen. Andelen i yrkesaktiv alder som er under 45 år, vil ifølge alternativ LU1 avta fra 64 prosent i

dag til ned mot 50 prosent. For høyalternativet er reduksjonen mer ubetydelig.

Det er idag 4,1 personer i yrkesaktiv alder (20-66 år) for hver pensjonist. Fram til år 2010 vil dette forholdstallet stige til mellom 4,7 og 5,0 (i alternativene HS1 og LU1) mens det i år 2050 vil ha et nivå et sted mellom 2,9 og 3,6, som også representerer de to ytteralternativene.

4.2.3. Den eldre del av befolkningen

For utviklingen i antall eldre er det minst forskjell mellom alternativene. Aldersgruppen berøres ikke på noe tidspunkt i framskrivingsperioden av fruktbarhetsforutsetningene, og fordi flytting og vandring neglisjeres for eldre over 69 år, er det først på lang sikt det oppstår ulikhet. Antall personer i pensjonsalder (67 år og over) vil stige i bare 4-5 år før det blir en nedgang. Nedgangen skyldes at det i noen år framover vil være de små fødselskullene fra perioden 1925-43 som kommer inn i denne aldersgruppen. Nedgangen vil vare i et drøyt tiår før det etter år 2010 igjen blir en sterk vekst. Antallet vil synke til ca. 25 000 under dagens nivå på 605 000 før veksten setter inn. I år 2050 vil denne gruppen være på 8-900 000 personer, avhengig av hvilke forutsetninger om innvandring som legges til grunn. Aldersgruppen over 80 år vil få den relativt sterkeste veksten i framskrivingsperioden, med nær fordobling i forhold til dagens 156 000. I denne gruppen vil det også bli en midlertidig nedgang, etter år 2005, men størrelsen av denne aldersgruppen vil ikke på noe tidspunkt komme under dagens nivå.

Andelen av befolkningen i pensjonsalder er i dag 14 prosent og vil om 20 år være noe lavere, 12-13 prosent. Hva som vil kunne skje med eldreandelen innen år 2050 er avhengig av alternativ. Ifølge lavalternativet (LU1) vil andelen øke til 20,5 prosent, mens det ifølge det høye ytteralternativet (HS1) bare vil være en andel eldre som er et par prosent høyere enn hva den er nå. Det er først og fremst det

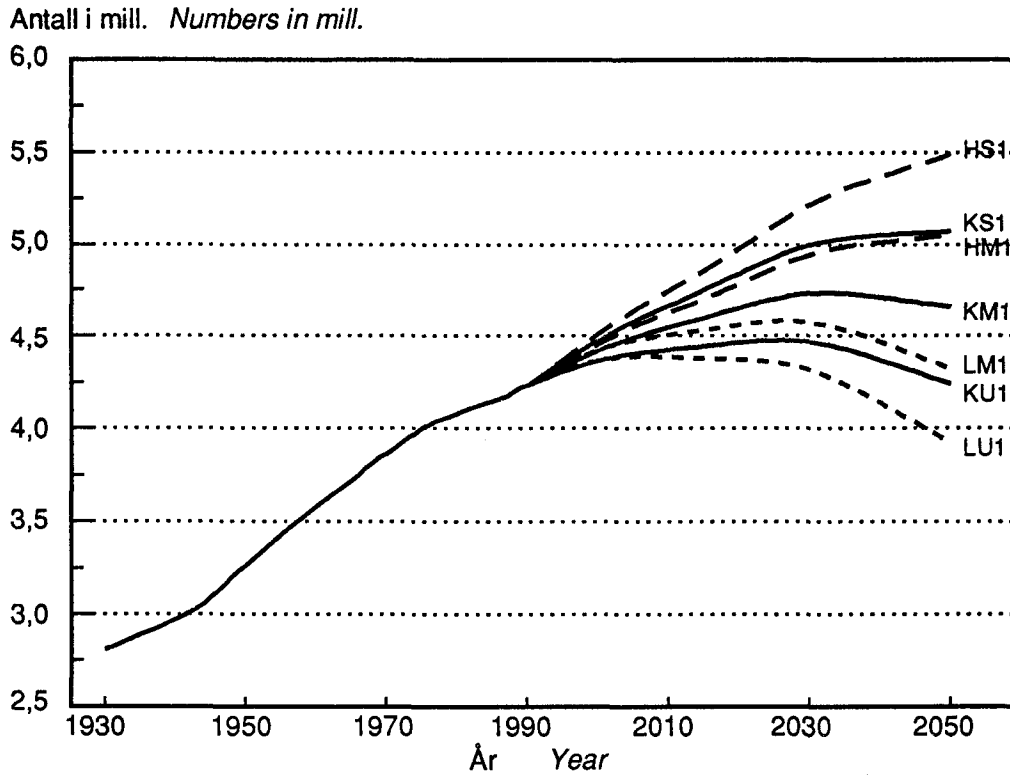
laveste anslaget for fruktbarhet kombinert med balanse i flyttingene som gir betydelig aldring av befolkningen utover i neste århundre, av den størrelsesorden som har vært beskrevet tidligere.

4.3. Befolkningens aldersstruktur vurdert samlet

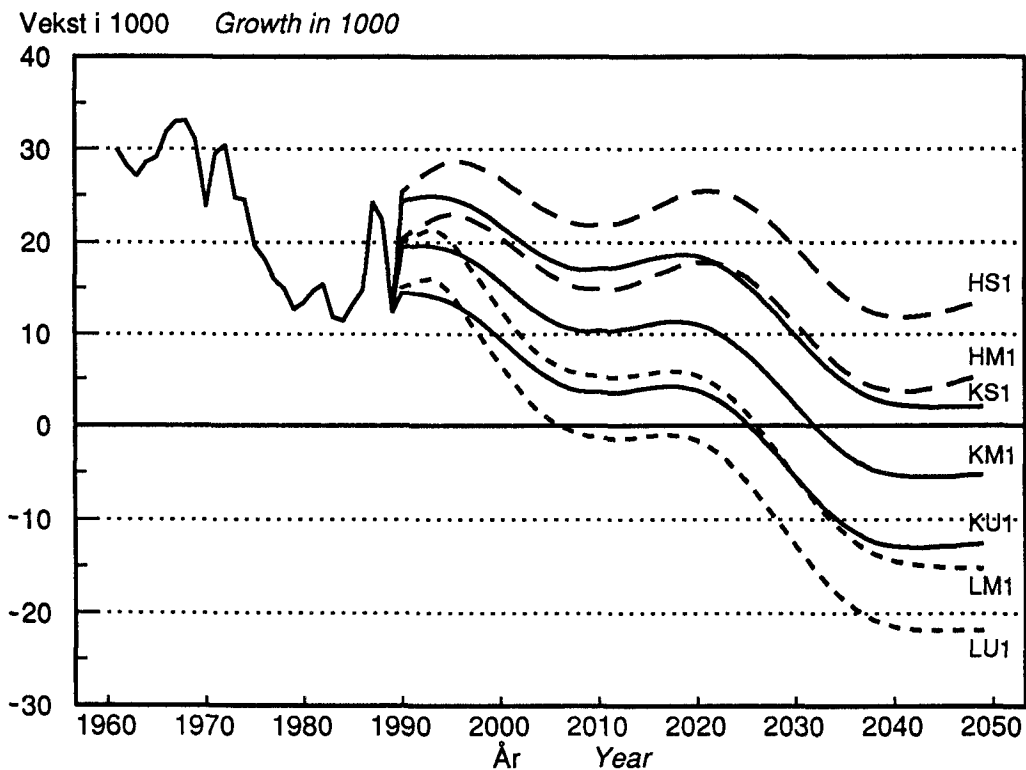
Med dagens fruktbarhetsnivå og et moderat innvandringsoverskudd (alternativ KM1) vil andel eldre (67 år og over) ha økt fra 14 til 18 prosent i løpet av hele framskrivingsperioden. Andel barn og unge vil under de samme betingelsene avta fra 26,5 til 23 prosent. Det er dermed en nokså moderat endring i aldersstruktur som vil inntreffe under disse forutsetningene. De 3 situasjonsbildene som er gitt for alderssammensetningen slik den er registrert i 1990, og framskrevet for årene 2010 og 2030 ifølge alternativ KM1 (figur 11 a,b,c), demonstrerer den lite dramatiske endringen i aldersstruktur. Det er størrelsen og plasseringen av kullene født i 1945-69, som 1.1.90 var 20-44 år, som er det mest karakteristiske for disse alderspyramidene, særlig ved tidspunktene 1990 og 2010. 5-årsgruppen født i årene 1990-94 vil ifølge forutsetningene også komme til utgjøre et lokalt maksimum ved senere tidspunkt, men først etter år 2010 vil etterkrigskullene være redusert så mye at senere 5-årsgrupper er større enn dem.

I de to ytteralternativene det særlig har blitt referert til her (HS1 og LU1), er både innvandrings- og fruktbarhetsforutsetninger enten maksimum eller minimumsanslag. I figur 11d og e er forskjellen mellom ekstremalternativene for bare en og en av komponentene demonstrert i form av alderspyramider for 2050. At forskjellen i folketallet er størst mellom de to innvandringsalternativene (KS1 og KU1) vises ved en nokså stor ulikhet mellom størrelsen på mange av de 5-årige aldersgruppene. Det er imidlertid fruktbarhetsforutsetningene som gir sterkeste utslag for aldersstrukturen.

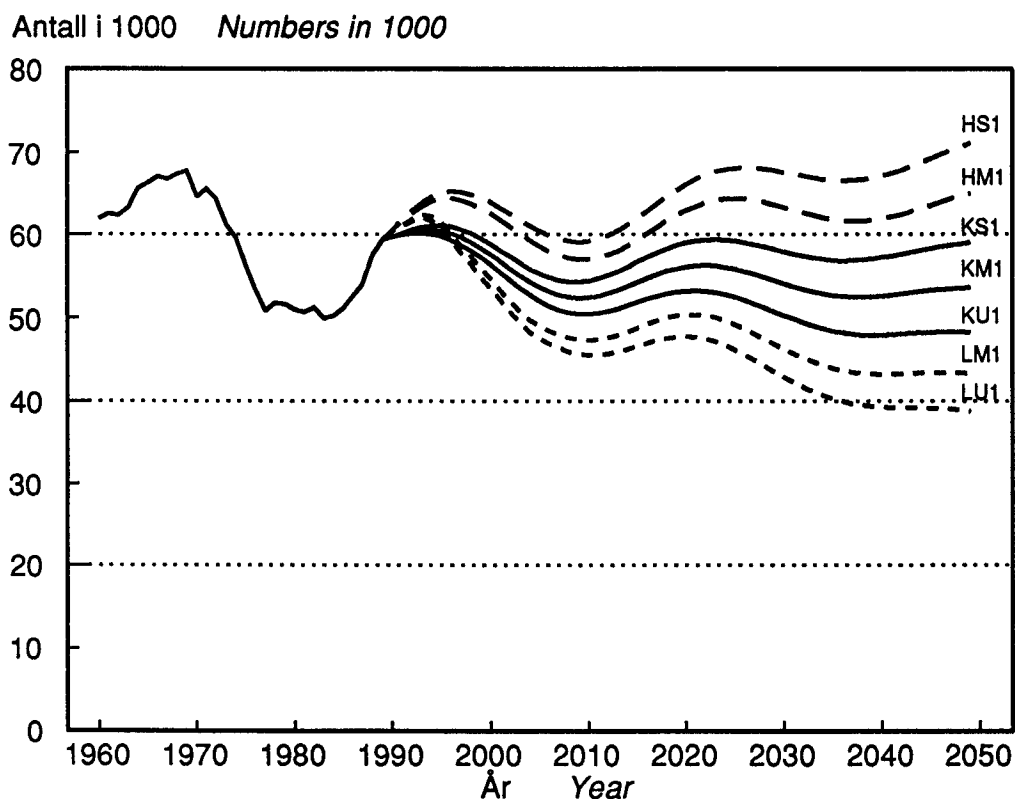
Figur 5. Folkemengden 1. januar. Registrert 1930-1990. Framskrevet 1991-2050. Alternativene HS1, HM1, KS1, KM1, KU1, LM1, LU1 *Population 1 January. Registered 1930-1990. Projected 1991-2050. Alternatives HS1, HM1, KS1, KM1, KU1, LM1, LU1*



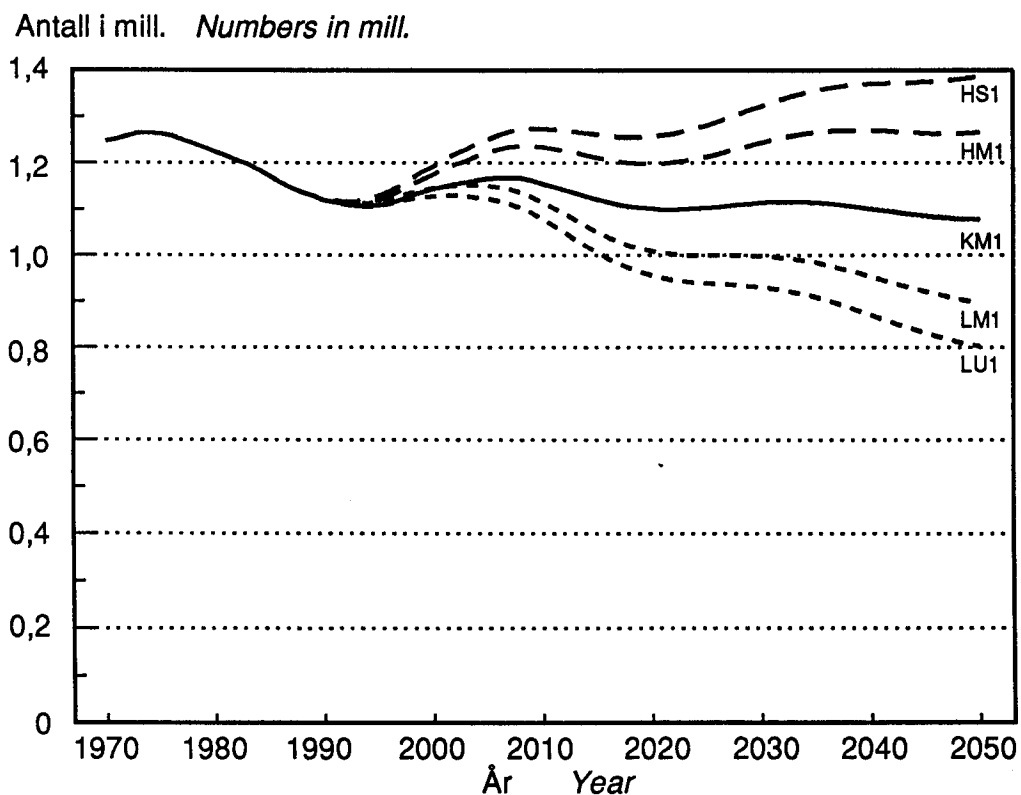
Figur 6. Folketilvekst. Registrert 1960-1989. Framskrevet 1990-2049. Alternativene HS1, HM1, KS1, KM1, KU1, LM1, LU1 *Increase in population. Registered 1960-1989. Projected 1990-2049. Alternatives HS1, HM1, KS1, KM1, KU1, LM1, LU1*



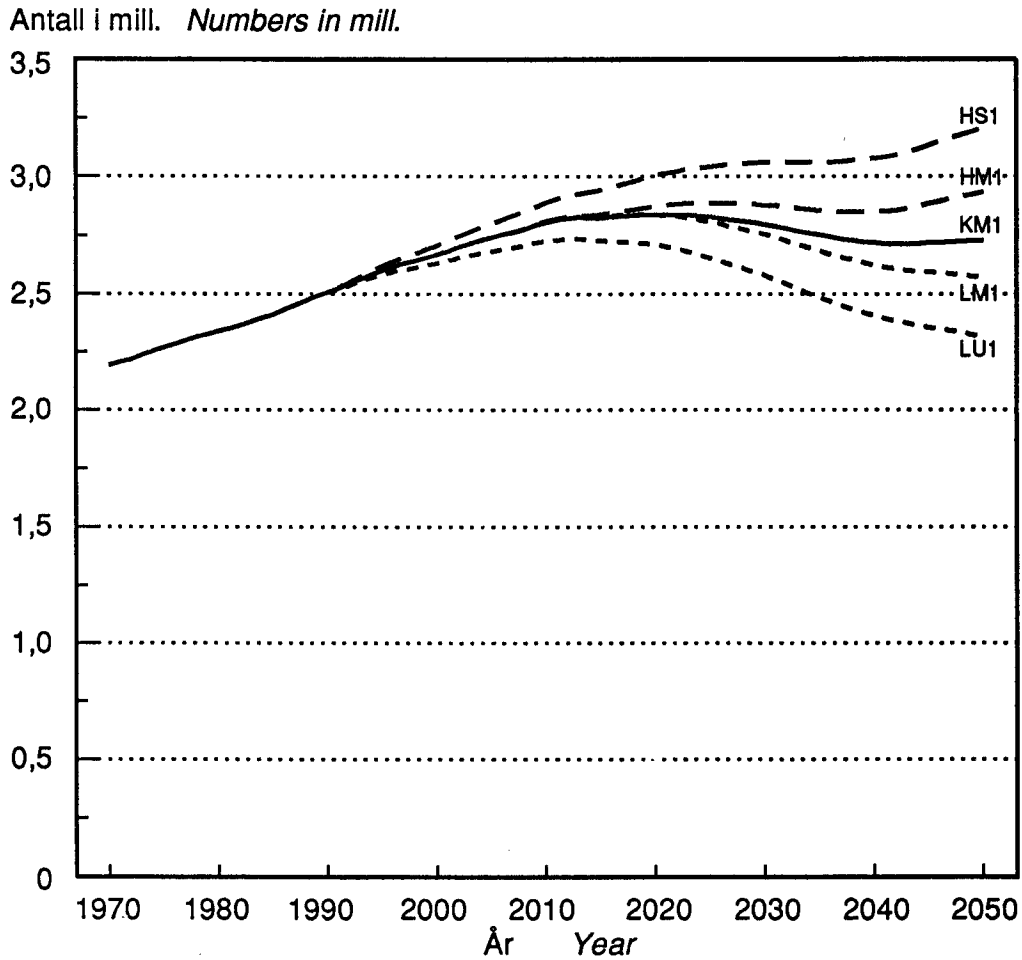
Figur 7. Antall fødte. Registrert 1960-1989. Framskrevet 1990-2049. Alternativene HS1, HM1, KS1, KM1, KU1, LM1, LU1 The number of births. Registered 1960-1989. Projected 1990-2049. Alternatives HS1, HM1, KS1, KM1, KU1, LM1, LU1



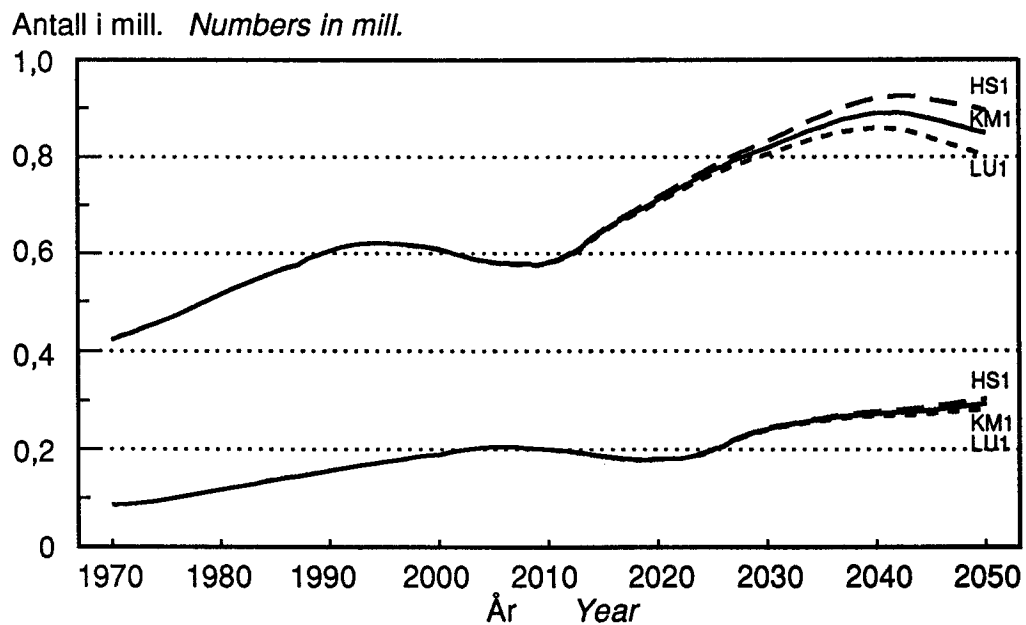
Figur 8. Antall personer i alder 0-19 år 1. januar. Registrert 1970-1990. Framskrevet 1991-2050. Alternativene HS1, HM1, KM1, LM1, LU1 Population aged 0-19 years 1 January. Registered 1970-1990. Projected 1991-2050. Alternatives HS1, HM1, KM1, LM1, LU1



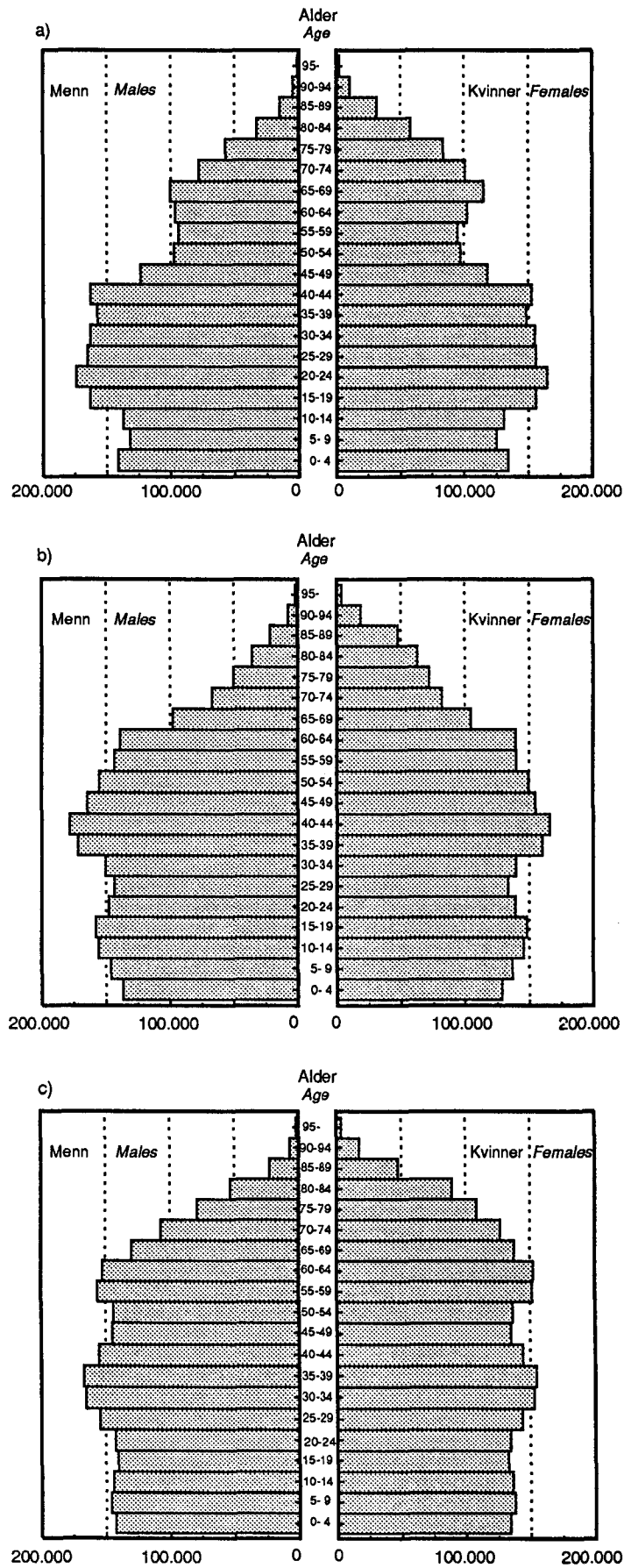
Figur 9. Antall personer i alder 20-66 år 1. januar. Registrert 1970-1990. Framskrevet 1991-2050. Alternativene HS1, HM1, KM1, LM1, LU1 *Population aged 20-66 years 1 January. Registered 1970-1990. Projected 1991-2050. Alternatives HS1, HM1, KM1, LM1, LU1*



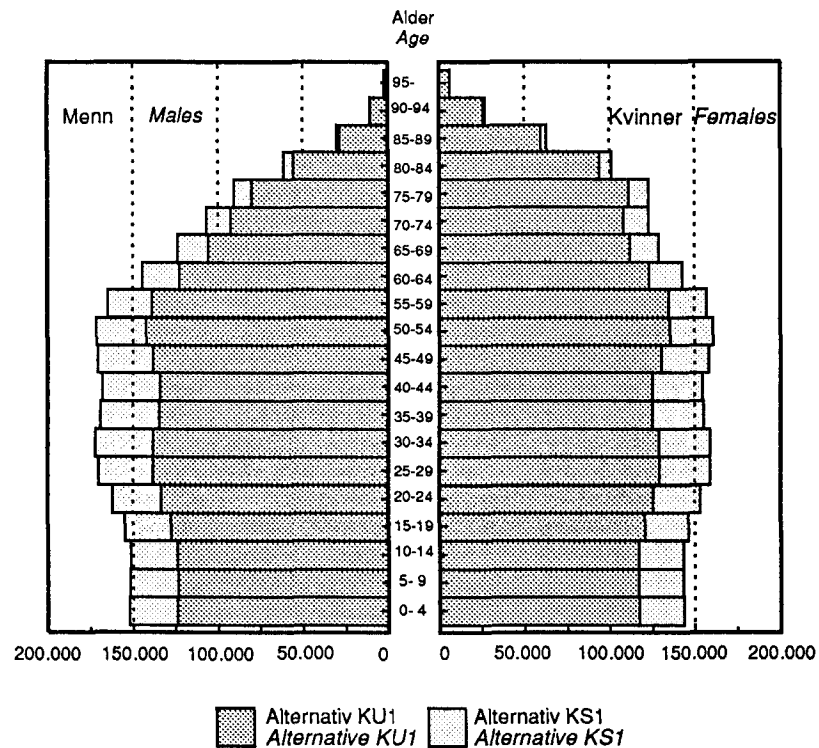
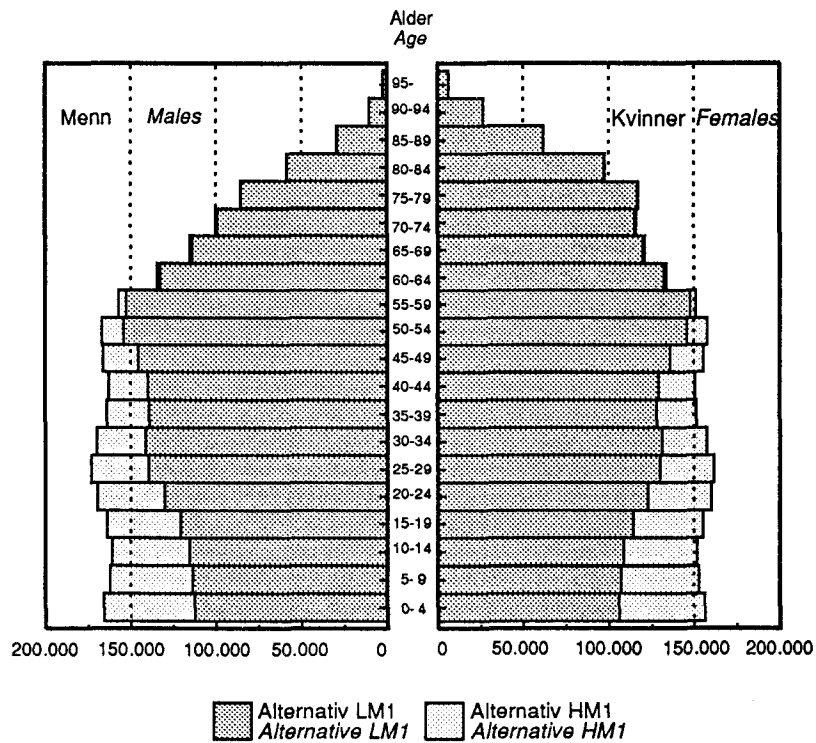
Figur 10. Antall personer i alder 67 år og over og 80 år og over 1. januar. Registrert 1970-1990. Framskrevet 1991-2050. Alternativene HS1, KM1, LU1 *Population aged 67 years and over and 80 years and over 1 January. Registered 1970-1990. Projected 1991-2050. Alternatives HS1, KM1, LU1*



Figur 11 a, b og c. Folkemengde etter kjønn og alder 1. januar. a. Registrert 1990 b. Framskrevet 2010 c. Framskrevet 2030. Alternativ KM1 *Population by sex and age 1 January. a. Registered 1990 b. Projected 2010 c. Projected 2030. Alternative KM1*



Figur 11 d og e. Folkemengde etter kjønn og alder 1. januar, d. Framskrevet 2050. Alternativene HM1 og LM1
 e. Framskrevet 2050. Alternativene KS1 og KU1 *Population by sex and age 1 January.*
d. Projected 2050. Alternatives HM1 and LM1 e. Projected 2050. Alternatives KS1 and KU1



5. REGIONALE RESULTATER

5.1. Generelt

For resultatene som angis for fylker og kommuner, gjelder det at de må brukes med enda større varsomhet enn resultatene for landet under ett. I tillegg til usikkerheten om det framtidige fruktbarhetsnivået og innvandringsoverskuddet knytter det seg stor usikkerhet til forutsetningene om det framtidige innenlandske flyttemønsteret. Disse baseres på at flyttemønsteret fra en foregående periode opprettholdes, og dette kan for enkelte kommuner være en tvilsom antakelse.

Generelt har framskrivingsberegningene for mindre regionale enheter i ettertid vist relativt større avvik fra den realiserte befolkningsutviklingen enn for større regioner. Anslagene for framtidig befolkning i fylkene har i gjennomsnitt vært noe bedre enn anslagene for kommunene.

Som nevnt i de innledende kapitlene, kan framskrivningene ikke betraktes som noen prognose for befolkningsutviklingen, men mer som anslag over befolkningsutviklingen ut fra svært enkle forutsetninger. Det inkluderes ikke opplysninger om lokale, kommunale eller regionale planer i beregningene, verken for boligutvikling eller næringsutvikling. Det er heller ikke tatt hensyn til planlagte begivenheter eller prosjekter under utredning, som vil få omfattende konsekvenser for større regioner, f. eks. OL på Lillehammer i 1994 og utbygging av hovedflyplass for Østlandet.

5.2. Befolkningens fordeling mellom fylkene

Ser vi på fylkenes andel av landets befolkning, endres ikke disse så dramatisk, og det er heller ikke så store forskjeller mellom de ulike alternativene, med unntak av alternativ med ulike flytteforutsetninger (tabell 8). Dersom flyttemønsteret fra perioden 1986-1989 varer ved, fruktbarheten holdes konstant og med innvandringsoverskudd på 5 000 (alternativ KM1), blir Nord-Norges andel av befolkningen redusert fra 10,9 prosent i dag til 9,7 prosent i år 2015. Oslo og Akershus vil under de samme betingelsene samlet øke sin andel av folketallet

fra 20,6 prosent til 22,1 prosent. Det kan også ventes en klar økning i Rogalands andel av befolkningen, og en litt mer beskjeden økning for Hordaland og Vestfold. Fylker som taper befolkningsandel er, foruten de nord-norske, Hedmark, Oppland, Telemark, Møre og Romsdal og Nord-Trøndelag. De ulike forutsetningene om fruktbarhet og nettoinnvandring har selvsagt stor betydning for det framtidige folketallet i fylkene, men er nesten uten betydning for fordelingen fylkene imellom (se HM1, KM1, LU1 i tabell 8).

Legges gjennomsnittlig flyttemønster for hele perioden 1974-1989 til grunn for beregningene, som i alternativ KM2, fås derimot en noe annerledes framtidig regional fordeling av befolkningen. Folketallsveksten for de nærmeste 25 år vil ikke i samme grad konsentreres om det sentrale Østlandsområdet og Sørvestlandet, selv om det også i dette alternativet er her vi finner den sterkeste veksten. Det blir med disse forutsetningene bare mindre endringer i befolkningens regionale fordeling sammenliknet med dagens mønster. Unntak fra dette er Rogaland fylke, som vil øke sin andel i begge alternativene, og Oslo og Akershus der Akershus vil øke på Oslos bekostning hvis de studeres hver for seg.

5.3. Befolkningsveksten i fylkene

Når den prosentvise veksten i fylkene for de nærmeste 25 år studeres, er det store forskjeller fylkene imellom. Vekstmønsteret viser også stor variasjon ettersom hvilke sett av forutsetninger som legges til grunn. Flyttealternativ 1 (mønsteret fra årene 1986-1989) medfører stor forskjell i befolkningsveksten mellom det sterkeste vekstfylket og det mest utpregede tilbakegangsfylket, omtrent 30 prosentpoeng. Kombineres disse flytteforutsetningene med høyeste anslag for fruktbarhet og nettoinnvandring (HS1) varierer fylkenes vekst fram til år 2015 mellom 1 prosent i Finnmark og 32 prosent i Akershus. Ifølge dette alternativet vil ingen av fylkene få nedgang i folketallet, og omtrent halvparten av dem vil få mer enn 10 prosent vekst i perioden (figur 12a og 13a). Tilsvarende tall for alternativ LU1 er henholdsvis 11 prosent nedgang og 19 prosent vekst. I dette alternativet, som er basert på en frukt-

barhet som igjen synker noe (til SFT lik 1,7), på balanse i de internasjonale flyttingene og på det samme innenlandske flyttemønsteret (alternativ 1), er det hele 9 av fylkene som får tilbakegang i folketallet (figur 12d og 13d).

Med konstant fruktbarhet som i 1989 (SFT lik 1,89), moderat nettoinnvandring og samme flyttealternativ blir det bare Nordland og Finnmark som får tilbakegang, Finnmark med 5 prosent (figur 12c og 13c). Akershus får på den annen side hele 25 prosent vekst. Sammen med Akershus er det Rogaland som kommer ut med de sterkeste vekstallene.

Flyttealternativ 2 (representert ved alternativ KM2) gir også her et avvikende mønster (figur 12b og 13b). I dette alternativet er det Oslo som er eneste nedgangsfylke, fordi Oslo i 1970-årene og et stykke ut på 1980-tallet mistet utflyttere til nabofylket Akershus og gjennom tilbakeflytting av yngre familier til distriktsnorge. Kontrastene mellom vekst og tilbakegangsfylker er også mindre enn i beregningene som er basert på flyttealternativ 1.

Flyttealternativ 0, uten flytting, gir vekst kun i form av fødselsoverskudd. Dette blir høyt for de fylkene som har en ung befolkning (Finnmark, Agder, Rogaland) fordi de over lang tid har hatt et høyt fruktbarhetsnivå.

5.4. Utvikling i sentrale og ikke-sentrale kommuner

Som det ble vist i det foregående, vil det, spesielt med utgangspunkt i flytting slik den var i siste halvdel av 1980-årene, bli stor forskjell mellom befolkningsveksten i fylkene. Nå er det heller ikke innenfor fylkene noen fullstendig homogen utvikling for de enkelte kommunene. I Finnmark er det f. eks. noen få kommuner som står foran en betydelig vekst ifølge framskrivningen. Dette kan vises mer generelt.

Tabell 9 viser årlig vekst i promille for kommunene når de inndeles etter sentralitet (se forklaring under), for en rekke alternativ. Alternativ med ulik befolkningsvekst på landsnivå har naturlig nok høyere verdier, men forskjellene i resultatene mellom områder med ulik sentralitet er nokså konstant i de beregningene som har alternativ 1 for flytting. For alle disse alternativene er det nedgang i folketallet for de

minst sentrale kommunene, mens økende sentralitet gir økende befolkningsvekst. Derimot er alternativet uten flytting (KU0) og alternativet med innslag av 1970-årenes flyttemønster (KM2) også med denne regionale inndelingen sterkt avvikende. Bare gruppen av minst sentrale kommuner skiller seg ut med lavere framtidig befolkningsvekst ifølge alternativ 2.

I tabell 9 er også områdene som består av kommuner med samme sentralitet, delt inn etter hvilken landsdel de ligger i (se under). Når det er stor forskjell i befolkningsveksten for de ulike landsdelene, har dette sammenheng med hvordan de er sammensatt av sentrale og ikke-sentrale områder. Selv i de nord-norske fylkene viser de mellomstore byene og tettstedene positive veksttall. Det sentrale Østlandsområdet domineres helt av kommuner som karakteriseres som sentrale, men for Vestlandsfylkene er det tildels store kontraster mellom befolkningsutviklingen i sentrale og mindre sentrale strøk. Det samme er tilfelle for Trøndelag, hvor særlig Sør-Trøndelag fylke kommer ut blant fylkene med moderat befolkningsvekst. Her er det Trondheim og dens nabokommuner som stort sett står for de positive tallene, mens mange av de øvrige kommunene vil få befolkningsnedgang dersom flyttemønsteret fra siste halvdel av 1980-tallet opprettholdes.

I tabell 10 er kommunene gruppert etter grad av prosentvis årlig vekst. Over halvparten av kommunene vil få nedgang i folketallet for de alternativene som på landsbasis øker minst i folketall. Flytteforutsetningene viser seg også her å ha størst betydning, da både KU0 og KM2 har en jevnere fordeling av vekst enn det beregningsalternativet som på landsbasis får den sterkeste veksten, HS1.

Kommunenes sentralitet er definert etter største by/tettsted som har avstand i reisetid mindre enn 60 min. (90 min. for type 3) fra kommunens befolkningstygdepunkt; 5000-10000 for sentralitet 1, 10000-50000 for sentralitet 2 og over 50000 for sentralitet 3. (0 for kommuner uten tettsted større eller lik 5000 innen slik avstand.)

Landsdelene er:

- 1: Østfold, Akershus, Oslo, Buskerud, Vestfold, Telemark
- 2: Hedmark, Oppland
- 3: Aust-Agder, Vest-Agder, Rogaland
- 4: Hordaland, Sogn og Fjordane, Møre og Romsdal
- 5: Sør-Trøndelag, Nord-Trøndelag
- 6: Nordland, Troms, Finnmark

5.5. Utviklingen for de enkelte fylkene

Østfold

For Østfold fylke vil både alternativ KM1 og alternativ KM2 gi en moderat befolkningsvekst i de kommende 25 år. Befolkningen vil ifølge begge disse alternativene øke med mellom 5 og 6 prosent fra dagens 238 000. Uten innvandring til landet og med laveste fruktbarhetsalternativ (LU1) vil det knapt være befolkningsvekst i denne perioden. Med høyere innvandringsoverskudd og fruktbarhet (HS1) vil på den annen side folketallet øke med mer enn 25 000. For alle alternativ er folketallsveksten i Østfold noe mindre enn landsgjennomsnittet.

Det er imidlertid kommuner i Østfold som ifølge forutsetningene vil være blant de norske kommuner som vil ha høyest befolkningsvekst. Dette gjelder spesielt Våler kommune, med over 2 prosent vekst årlig i første 10-årsperiode i både alternativ KM1 og KM2. Østfoldbyene, med unntak av Moss, er derimot blant de av kommunene som kan vente nedgang i folketallet, i Sarpsborg med over 0,5 prosent årlig.

Akershus

Akershus er i alle beregningsalternativ det fylket som kan vente den største absolutte tilveksten i befolkningen. Fra dagens folketall på 415 000 vil tilveksten bli så stor som ca. 100 000 og 85 000 i de nærmeste 25 år om forutsetningene fra henholdsvis alternativ KM1 og KM2 realiseres. Med flyttealternativ 1 kombinert med høyeste fruktbarhetsalternativ og innvandringsalternativ (HS1) vil tilveksten bli så høy som over 130 000. Uten innvandringsoverskudd og med fruktbarhet som igjen synker til nivået fra første halvdel av 1980-årene (LU1) vil tilveksten i folketallet bli på noe over 75 000.

Ser vi på enkeltkommuner, er det en forholdsvis stor andel som vil være blant de raskest voksende i hele landet. Med flyttealternativene basert på mønsteret i annen halvdel av 1980-årene (alternativ 1) vil kommunene Nesodden, Sørums, Lørenskog, Frogn, Nittedal, Fet, Enebakk, Gjerdrum, Oppegård, Asker, Eidsvoll, Nes og Ullensaker være blant de 10 prosent av norske kommuner som har høyest vekst (med over 1 prosent årlig vekst fram mot år 2000 i alternativ KM1). Nesodden og Sørums er blant de 8 kommunene som vil få raskest vekst (rundt 2 prosent årlig) ifølge forutsetningene.

Oslo

Oslo vil ha en tilvekst på ca. 40 000 i de første 25 år dersom forutsetningene i alternativ KM1 blir oppfylt. Med et flyttemønster som kan beskrives som gjennomsnittet for perioden 1974-89 (alternativ KM2), vil folketallet derimot gå svakt tilbake.

Hedmark

Hedmark fylke vil i alle beregningsalternativ, unntatt ett (LU1), få en svak befolkningsvekst. Nedgangen vil ifølge alternativ LU1 bli 3 000 i de nærmeste 25 år. Med forutsetningene fra alternativene KM1 og KM2 får fylket en vekst i folketallet på henholdsvis 6 000 og 10 000 fra dagens 187 000 innbyggere, mens høyeste beregningsalternativ (HS1) gir 16 000 i tilvekst. Felles for alle alternativene er at folketallet i Hedmark vil øke mindre enn landsgjennomsnittet og utgjøre en noe synkende andel av landets folketall, minst vil befolkningsandelen synke dersom flyttemønsteret i årene framover blir som i hele perioden 1974-89 (alternativ KM2).

Blant kommunene i Hedmark er det mange som vil få en nokså sterk nedgang i folketallet dersom utviklingen blir som forutsatt i beregningene. Dette gjelder særlig Rendalen kommune, som ifølge både alternativ KM1 og KM2 vil få en gjennomsnittlig årlig nedgang i folketallet på ca. 1,5 prosent det første tiåret. Kommunene Våler, Stor-Elvdal, Folldal, Engerdal, Os, Åsnes og Grue ligger også an til en nedgang på mer enn 0,5 prosent årlig og er alle blant de 20 prosent av norske kommuner som får sterkest nedgang etter forutsetningene i alternativ KM1. Alternativ KM2 gir noe svakere nedgang for flere av disse kommunene, fordi flytteforutsetningene ikke tegner fullt så negativt. Felles for mange av disse kommunene er at de i tillegg til negative flyttetall også har lav fruktbarhet og en relativt gammel befolkning.

Av Hedmarkskommunene er det også enkelte som ifølge framskrivningen (KM1) vil få relativt sterk vekst. Både Vang, Elverum, Ringsaker, Hamar og Eidskog ligger an til en årlig vekst på mer enn 0,5 prosent.

Oppland

Oppland fylke vil i de fleste beregningsalternativ få en meget svak befolkningsvekst. Nedgangen i folketallet vil i alternativ LU1 bli 5 000 de nærmeste 25 år. Med forutsetningene

fra alternativene KM1 og KM2 får fylket en vekst i folketallet på henholdsvis 3 000 og 9 000 fra dagens 182 000 innbyggere, mens høyeste beregningsalternativ (HS1) gir 13 000 i tilvekst. Felles for alternativene er at folketallet i Oppland vil utgjøre en noe synkende andel av landets folketall, minst vil befolkningsandelen synke dersom flyttemønsteret i årene framover blir som i hele perioden 1974-89 (alternativ KM2).

Også blant kommunene i Oppland er det en del som vil få nedgang i befolkningen dersom utviklingen blir som forutsatt i beregningene. Dette gjelder særlig kommunene Etnedal, Sør-Aurdal, Lesja, Dovre og Vågå, som ifølge alternativ KM1 ligger an til en nedgang på mer enn 0,5 prosent årlig fram mot år 2000. Flytteforutsetningene i alternativ KM2 gir en mer positiv utvikling for disse kommunene. Felles for disse også er negative flyttetall, lav fruktbarhet og en relativt gammel befolkning. Enkelte Valdres-kommuner har hatt stor tilvekst av asylsøkere i perioden 1986-89, som må forventes å stoppe opp. Dette er det kompensert for i beregningene.

Jevnaker, Lillehammer og Lunner er de kommunene som ifølge alternativ KM1 vil ha sterke vekst av Opplandskommunene, med henholdsvis 0,5, 0,6 og 0,75 prosent årlig.

Buskerud

Buskerud fylke vil for alle beregningsalternativ ha en vekst i folketallet som er noe høyere enn landsgjennomsnittet og varierer mellom 4 og 16 prosent for laveste (LU1) og høyeste (HS1) alternativ for de nærmeste 25 år. Dette tilsvarer en tilvekst på henholdsvis 8 000 og 35 000 i forhold til dagens 225 000 innbyggere i fylket. Kombinert med fruktbarhet som i dag og moderat innvandringsoverskudd (5 000 årlig) vil de to alternativene for innenlands flytting KM1 og KM2 gi en tilvekst på henholdsvis 21 000 og 24 000 i samme periode.

Blant kommunene i Buskerud er det Ringerike, Gol, Drammen, Hurum, Nedre Eiker, Øvre Eiker, Lier, Røyken og Hole som ligger an til sterke vekst ifølge alternativ KM1. Veksten for disse kommunene vil være på mellom 0,4 og 1,25 prosent årlig første tiår, med Hole på topp. Med flyttemønsteret fra 1974-89 vil utvalget av typiske vekstkommuner være omtrent det samme. Flå og Nore og Uvdal er de to av fylkets kommuner som ifølge begge

flyttealternativ vil få sterke tilbakegang i folketallet, på om lag 0,5 prosent årlig det nærmeste tiåret.

Vestfold

Vestfold fylke vil for alle beregningsalternativ ha en vekst i folketallet som er langt høyere enn landsgjennomsnittet og varierer mellom 7 og 20 prosent for laveste (LU1) og høyeste (HS1) alternativ for de nærmeste 25 år. Dette tilsvarer en tilvekst på henholdsvis 14 000 og 39 000 i forhold til dagens 197 000 innbyggere i fylket. Kombinert med fruktbarhet som i dag og moderat innvandringsoverskudd (5 000 årlig) vil de to alternativene for innenlands flytting KM1 og KM2 gi en tilvekst på henholdsvis 26 000 og 21 000 i samme periode.

Blant kommunene i Vestfold er det Borre, Larvik, Sande, Våle, Stokke, Tjøme, Nøtterøy og Svelvik som ligger an til sterke vekst ifølge alternativ KM1. Veksten for disse kommunene vil være på mellom ca. 0,5 og 1,35 prosent årlig fram mot år 2000, med Svelvik høyest. Med flyttemønsteret fra 1974-89 vil utvalget av de mest typiske vekstkommuner være noe annerledes. Ingen av kommunene i Vestfold får sterk nedgang i folketallet, men Lardal kommune er den eneste som vil få en svak tilbakegang, ifølge både alternativ KM1 og KM2.

Telemark

Telemark fylke vil i de fleste beregningsalternativ få en svak befolkningsvekst. Nedgangen i folketallet vil ifølge det laveste alternativet (LU1) være 4 000 i de nærmeste 25 år. Med forutsetningene fra alternativene KM1 og KM2 får fylket en vekst i folketallet på henholdsvis 3 000 og 10 000 fra dagens 163 000 innbyggere, mens det aller høyeste beregningsalternativet gir 12 000 i tilvekst. Felles for alternativene er at folketallet i Telemark vil utgjøre en noe synkende andel av landets folketall, men Telemarks andel av landets befolkning vil endres ubetydelig dersom flyttemønsteret i årene framover blir som i hele perioden 1974-89 (alternativ KM2).

Enkelte av kommunene i Telemark vil få en relativt sterk nedgang i befolkningen dersom utviklingen blir som forutsatt i beregningene. Dette gjelder kommunene Tinn, Tokke, Nissedal, Drangedal og Fyresdal, som ifølge alternativ KM1 vil få en årlig tilbakegang i folketallet på mer enn 0,4 prosent. Utviklingen ifølge

alternativ KM2 vil være bedre for alle disse kommunene, fordi flyttingene i 1970-årene for en stor del var preget av kraftutbygging. Av kommuner i Telemark som ifølge beregningene ligger an til å vokse betydelig, er det Bamble som skiller seg ut når flyttemønsteret fra den lange observasjonsperioden legges til grunn (alternativ KM2), med nesten 2 prosent årlig vekst i gjennomsnitt første tiår. Med flyttestendensene fra de siste 4 år er det få av Telemarkskommunene som tenderer mot å bli blant de mest typiske vekstkommunene, bare Bamble og Bø kommuner med 0,75 prosent årlig vekst i alternativ KM1.

Aust-Agder

Aust-Agder fylke vil for alle beregningsalternativ ha en vekst i folketallet som er langt høyere enn landsgjennomsnittet og varierer mellom 6 og 19 prosent for laveste alternativ (LU1) og høyeste alternativ (HS1) for de nærmeste 25 år. Dette tilsvarer en tilvekst på henholdsvis 6 000 og 18 000 i forhold til dagens 97 000 innbyggere i fylket. Kombinert med fruktbarhet som i dag og moderat innvandringsoverskudd (5 000 årlig) vil de to alternativene for innenlands flytting, KM1 og KM2, gi en tilvekst på henholdsvis 12 000 og 15 000 i samme periode.

Blant kommunene i Aust-Agder er det Hisøy, Øyestad, Tvedestrand, Moland, Tromøy, Froland, Lillesand og Grimstad som ligger an til sterkest vekst ifølge alternativ KM1. Veksten for disse kommunene vil være på mellom 0,5 og 1,25 prosent årlig fram mot år 2000, med Grimstad på topp. Med flyttemønsteret fra 1974-89 vil utvalget av vekstkommuner være noe annerledes, med Birkenes, Iveland, Evje og Hornnes og kraftutbyggingskommunen Bykle blant de som vil vokse raskest. Få av kommunene i Aust-Agder hører hjemme blant de typiske tilbakegangskommunene, men Bygland, Åmli og Valle vil alle få en tilbakegang årlig på mer enn 0,5 prosent ifølge alternativ KM1 og noe svakere tilbakegang ifølge alternativ KM2.

Vest-Agder

Vest-Agder fylke vil for alle beregningsalternativ ha en vekst i folketallet som er langt høyere enn landsgjennomsnittet og varierer mellom 6 og 18 prosent for laveste alternativ (LU1) og høyeste alternativ (HS1) for de nærmeste 25 år. Dette tilsvarer en tilvekst på henholdsvis 8 000 og 26 000 i forhold til

dagens 144 000 innbyggere i fylket. Kombinert med fruktbarhet som i dag og moderat innvandringsoverskudd (5 000 årlig) vil begge de to alternativene for innenlands flytting, KM1 og KM2, gi en tilvekst på 16 000 i samme periode.

Blant kommunene i Vest-Agder er det Kristiansand, Vennesla, Songdalen og Søgne som ligger an til sterkest vekst ifølge alternativ KM1. Veksten for disse kommunene vil bli mellom 0,7 og 1,8 prosent årlig fram mot år 2000, med Søgne høyest. Med flyttemønsteret fra 1974-89 vil utvalget av vekstkommuner være omtrent det samme, men Mandal og Lyngdal vil komme med. Få av kommunene i Vest-Agder hører hjemme blant de mest typiske tilbakegangskommunene, men Hægebostad, Farsund, Åseral og Marnardal vil alle få en viss tilbakegang ifølge alternativ KM1.

Rogaland

Rogaland fylke vil for alle beregningsalternativ ha en vekst i folketallet som er betydelig høyere enn landsgjennomsnittet og ved siden av Akershus, den høyeste relative vekst blant landets fylker. Veksten varierer mellom 11 prosent for laveste alternativ (LU1) og 23 prosent for høyeste alternativ (HS1) for de nærmeste 25 år. Dette tilsvarer en tilvekst i folketallet på henholdsvis 38 000 og 77 000 i forhold til dagens 336 000 innbyggere i fylket. Kombinert med fruktbarhet som i dag og moderat innvandringsoverskudd (5 000 årlig) vil de to alternativene for innenlands flytting, KM1 og KM2, gi en tilvekst på henholdsvis 56 000 og 66 000 i samme periode. Rogaland er det av landets fylker der det kan bli mest vanskelig å oppfylle forutsetningene fra beregningene. Flytteoverskuddet til fylket har gjennom nesten to tiår vært skapt av en næringsvekst som er i ferd med å flate ut.

Blant kommunene i Rogaland er det Stavanger, Hå, Haugesund, Rennesøy, Karmøy, Strand, Klepp, Sola, Tysvær, Forsand, Time, Sandnes, Randaberg og Gjesdal som ligger an til sterkest vekst ifølge alternativ KM1. Veksten for disse kommunene vil være på mellom ca. 0,5 og over 3 prosent årlig gjennomsnittlig det første tiåret, i stigende rekkefølge. Med flyttemønsteret fra 1974-89 vil utvalget av de mest typiske vekstkommuner være noe annerledes. Få av kommunene i Rogaland hører hjemme blant tilbakegangskommunene, men Suldal og Sauda kommuner vil begge få en tilbakegang

årlig på mer enn 0,5 prosent ifølge alternativ KM1. Med flyttemønsteret i alternativ KM2 er det bare Sauda og Hjelmeland som vil få en svak tilbakegang.

Hordaland

Hordaland fylke vil for de fleste beregningsalternativ ha en vekst i folketallet som er høyere enn landsgjennomsnittet og varierer mellom 7 og 17 prosent for laveste alternativ (LU1) og høyeste alternativ (HS1) for de nærmeste 25 år. Dette tilsvarer en tilvekst på henholdsvis 27 000 og 70 000 i forhold til dagens 409 000 innbyggere i fylket. Kombinert med fruktbarhet som i dag og moderat innvandring (5 000 årlig) vil de to alternativene for innenlands flytting, KM1 og KM2, gi en tilvekst på 46 000 og 35 000 i samme periode. For alternativ KM2 vil den prosentvise veksten i folketallet være omtrent som for landet som helhet.

Blant kommunene i Hordaland er det Modalen, Austrheim, Fitjar, Askøy, Stord, Sund, Lindås, Os, Meland, Fjell og Øygarden som ligger an til sterkest vekst ifølge alternativ KM1. Veksten for disse kommunene vil være på mellom 0,5 og 3 prosent årlig første tiår, med Øygarden på topp. For de 7 sistnevnte vil den årlige veksten være på mer enn 1 prosent. Med flyttemønsteret fra 1974-89 vil utvalget av de mest typiske vekstkommuner være nær sammenfallende, men med noe annerledes rekkefølge og med noe lavere vekst for enkelte av disse kommunene. Enkelte av kommunene i Hordaland vil ifølge framskrivingene få relativt sterk tilbakegang i folketallet. Mer enn 0,5 prosent årlig tilbakegang får Ullensvang, Odda, Jondal, Ulvik, Granvin, Fusa og Vaksdal ifølge alternativ KM1. Også ifølge alternativ KM2 vil de fleste av disse få tilbakegang, men noe svakere.

Sogn og Fjordane

Sogn og Fjordane fylke vil i alle beregningsalternativ, unntatt tre (LU1, LM1 og KU1), få en svak befolkningsvekst. Nedgangen i folketallet vil ifølge det laveste alternativet (LU1) være 3 000 i de nærmeste 25 år. Med forutsetningene fra alternativene KM1 og KM2 får fylket en vekst i folketallet på henholdsvis 3 000 og 7 000 fra dagens 107 000 innbyggere, mens det aller høyeste beregningsalternativet (HS1) gir 9 000 i tilvekst. Felles for alternativene er at folketallet i Sogn og Fjordane vil utgjøre en synkende andel av landets folketall, men Sogn og Fjordanes andel av befolkningen vil bare endres ubetydelig dersom flyttemønste-

ret i årene framover blir som i hele perioden 1974-89 (alternativ KM2).

Blant kommunene i Sogn og Fjordane er det enkelte som skiller seg ut ved å ville få en relativt sterk nedgang i befolkningen dersom utviklingen blir som forutsatt i beregningene. Dette gjelder kommunene Askvoll, Bremanger, Hyllestad og Fjaler, som ifølge alternativ KM1 vil få en årlig tilbakegang i folketallet på mer enn 0,5 prosent fram mot år 2000. Ifølge alternativ KM2 vil utviklingen for disse kommunene bli mindre negativ. Det er ikke mange kommuner i Sogn og Fjordane som vil få sterk vekst i folketallet. Bare Eid, Sogndal, Førde og Flora ligger an til en årlig vekst på mer enn 0,5 prosent ifølge alternativ KM1.

Møre og Romsdal

Møre og Romsdal vil i de fleste beregningsalternativ få en svak befolkningsvekst. Nedgangen i folketallet vil ifølge det laveste alternativet (LU1) være 6 000 i de nærmeste 25 år. Med forutsetningene fra alternativene KM1 og KM2 får fylket en vekst i folketallet på henholdsvis 5 000 og 13 000 fra dagens 238 000 innbyggere, mens det aller høyeste beregningsalternativet (HS1) gir 17 000 i tilvekst. Felles for alternativene er at folketallet i Møre og Romsdal vil utgjøre en noe synkende andel av landets folketall, men Møre og Romsdals andel av befolkningen vil endres minst dersom flyttemønsteret i årene framover blir som i hele perioden 1974-89 (alternativ KM2).

Blant kommunene i Møre og Romsdal er det enkelte som skiller seg ut ved å ville få en relativt sterk nedgang i befolkningen dersom utviklingen blir som forutsatt i beregningene. Dette gjelder kommunene Rindal, Aure, Tustna, Sandøy og Kristiansund, som ifølge alternativ KM1 vil få en årlig tilbakegang i folketallet på mer enn 0,5 prosent. Ifølge alternativ KM2 vil utviklingen bli mindre negativ for disse kommunene. Av kommuner i Møre og Romsdal som ligger an til å vokse betydelig, er det ikke mange. Bare Ulstein og Skodje, og ikke minst Frei, ligger an til en årlig vekst på mer enn 0,5 prosent ifølge alternativ KM1.

Sør-Trøndelag

Sør-Trøndelag fylke vil for alle beregningsalternativ ha en vekst i folketallet som er noe lavere enn landsgjennomsnittet og varierer mellom 2 og 13 prosent for laveste alternativ

(LU1) og høyeste alternativ (HS1) for de nærmeste 25 år. Dette tilsvarer en tilvekst på henholdsvis 5 000 og 32 000 i forhold til dagens 250 000 innbyggere i fylket. Kombinert med fruktbarhet som i dag og moderat innvandringsoverskudd (5 000 årlig) vil de to alternativene for innenlands flytting, KM1 og KM2, gi en tilvekst på henholdsvis 18 000 og 17 000 i samme periode.

Blant kommunene i Sør-Trøndelag er det Trondheim, Skaun, Melhus, Malvik og Klæbu som ligger an til sterkest vekst ifølge alternativ KM1. Veksten for disse kommunene vil bli mellom ca. 0,5 og 2,2 prosent årlig, med Klæbu på topp. Med flyttemønsteret fra 1974-89 vil utvalget av typiske vekstkommuner være omtrent det samme. Holtålen, Agdenes, Meldal, Roan, Osen, Rissa, Frøya og Snillfjord kommuner vil ifølge alternativ KM1 få en tilbakegang på mer enn 0,5 prosent årlig.

Nord-Trøndelag

Nord-Trøndelag fylke vil ifølge beregningsalternativene enten få befolkningsvekst som er lavere enn landsgjennomsnittet eller nedgang i folketallet, i alternativene med synkende fruktbarhet (LU1 og LM1) og i alternativet uten innvandringsoverskudd (KU1). Nedgangen i folketallet vil ifølge det laveste alternativet (LU1) være 4 000 og veksten i det høyeste alternativ (HS1) 9 000 i de nærmeste 25 år. Med forutsetningene fra alternativene KM1 og KM2 får fylket en vekst i folketallet på henholdsvis 2 000 og 9 000 fra dagens 127 000 innbyggere. Minst vil befolkningsandelen for Nord-Trøndelag fylke endres dersom flyttemønsteret i årene framover blir som i hele perioden 1974-89 (alternativ KM2).

Blant kommunene i Nord-Trøndelag er det enkelte som skiller seg ut ved å ville få en nokså sterk nedgang i befolkningen dersom utviklingen blir som forutsatt i beregningene. Dette gjelder Grong, Verran, Nærøy, Meråker, Flatanger og Lierne, som ifølge alternativ KM1 ligger an til en nedgang i folketallet på mer enn 0,5 prosent årlig. Ifølge alternativ KM2 er nedgangen svakere for noen av disse kommunene, fordi flytteforutsetningene ikke tegner fullt så negativt. Av kommunene i Nord-Trøndelag er det Stjørdal, Røyrvik, Overhalla, Levanger, Inderøy og Verdal som vil få nevneverdig vekst ifølge alternativ KM1.

Nordland

Nordland fylke vil i de fleste beregningsalternativ få nedgang i folketallet, men vil i det høyeste alternativet på landsbasis (HS1) og i alternativ KM2 få en svak befolkningsvekst. Veksten i folketallet vil ifølge begge disse alternativene være 5 000 i de nærmeste 25 år. Med forutsetningene fra alternativene KM1 og det laveste beregningsalternativet (LU1) får fylket en nedgang i folketallet på henholdsvis 8 000 og 20 000 fra dagens 240 000 innbyggere. Folketallet i Nordland vil utgjøre en synkende andel av landets folketall, minst vil befolkningsandelen synke dersom flyttemønsteret i årene framover blir som i hele perioden 1974-89 (alternativ KM2).

Blant kommunene i Nordland er det mange som vil få en nokså sterk nedgang i befolkningen dersom utviklingen blir som forutsatt i beregningene. Dette gjelder særlig kommunene Bø, Tjeldsund, Skjerstad, Steigen, Dønna, Lurøy, Andøy, Sørfold, Rødøy, Leirfjord, Bindal, Ballangen, Grane, Gildeskål, Øksnes, Vega, Evenes, Nesna og Beiarn, som ifølge alternativ KM1 får en nedgang i folketallet på mer enn 0,5 prosent pr. år fram mot år 2000, og alle er i den 20 prosents andel av norske kommuner som vil avta mest. Ifølge alternativ KM2 vil nedgangen bli svakere for noen av disse kommunene, fordi flytteforutsetningene ikke tegner fullt så negativt. I Nordland er det spesielt Bodø som ligger an til sterk befolkningsvekst, med over 1 prosent årlig i alternativ KM1.

Troms

Troms fylke vil i de fleste beregningsalternativene få en svak befolkningsvekst. Veksten i folketallet vil ifølge de to høyeste alternativene HS1 og KM2 være henholdsvis 11 000 og 10 000 i de nærmeste 25 år. Med forutsetningene fra det laveste beregningsalternativet (LU1) får fylket nedgang i folketallet på 6 000 fra dagens 147 000 innbyggere. Felles for alternativene er at folketallet i Troms vil utgjøre en synkende andel av landets folketall, minst vil befolkningsandelen synke dersom flyttemønsteret i årene framover blir som i hele perioden 1974-89 (alternativ KM2).

Blant kommunene i Troms er det flere som vil få en nokså sterk nedgang i befolkningen dersom utviklingen blir som forutsatt i bereg-

ningene. Dette gjelder særlig Ibestad, Bjarkøy, Gratangen, Dyrøy, Kvæfjord, Torsken, Skjervøy og Tranøy som alle vil få en nedgang i folketallet på mer enn ca. 1 prosent pr. år ifølge alternativ KM1. De fleste av disse kommunene vil få nedgang også med forutsetningene fra alternativ KM2. Av kommunene i Troms er det den største, Tromsø, som ifølge framskrivningen (KM1) vil få den sterkeste veksten på ca. 1 prosent årlig fram mot år 2000. Harstad vil ha omtrent halvparten så stor relativ vekst, mens resten av kommunene i fylket får nedgang eller ubetydelig vekst. Ifølge alternativ KM2 vil noe flere kommuner få vekst ved siden av de to store bykommunene.

Finnmark

Finnmark fylke får i de fleste beregningsalternativene, unntatt HS1 og KM2, nedgang i folketallet i de nærmeste 25 år. Veksten i alternativene HS1 og KM2 er på 1 000 og 2 000 i forhold til dagens innbyggertall i Finnmark på 74 000. Med forutsetningene fra alternativ KM1 vil nedgangen være 4 000 og for det aller laveste beregningsalternativ (LU1) hele 8 000.

Prosentvis nedgang vil for de to sistnevnte alternativ bli 5,5 og 11. Fylket vil både absolutt og relativt til de andre fylkene få en tilbakegang om flyttemønsteret fra siste halvdel av 1980-årene holder fram. Med flyttemønsteret for hele perioden 1974-89 (alternativ KM2) vil folketallsutviklingen i Finnmark bli atskillig mindre negativ.

Det er særlig kystkommunene i Finnmark som vil få sterk nedgang i folketallet dersom utviklingen blir som forutsatt i beregningene. Dette gjelder kommunene Båtsfjord, Nordkapp, Hasvik, Vardø, Berlevåg, Loppa og Måsøy, som ifølge alternativ KM1 alle vil få en nedgang på mer enn 1 prosent årlig det første tiåret. De 7 kommunene er i dette alternativet blant de 17 kommuner i Norge som kan vente sterkest nedgang. Også ifølge alternativ KM2 vil de fleste av disse få en nedgang i folketallet, men atskillig svakere. Av Finnmarkskommunene er det også enkelte som ifølge framskrivningen (KM1) vil få betydelig vekst. Både Sørøysund og Kautokeino, og særlig Alta ligger an til vekst, på opp mot 1 prosent årlig.

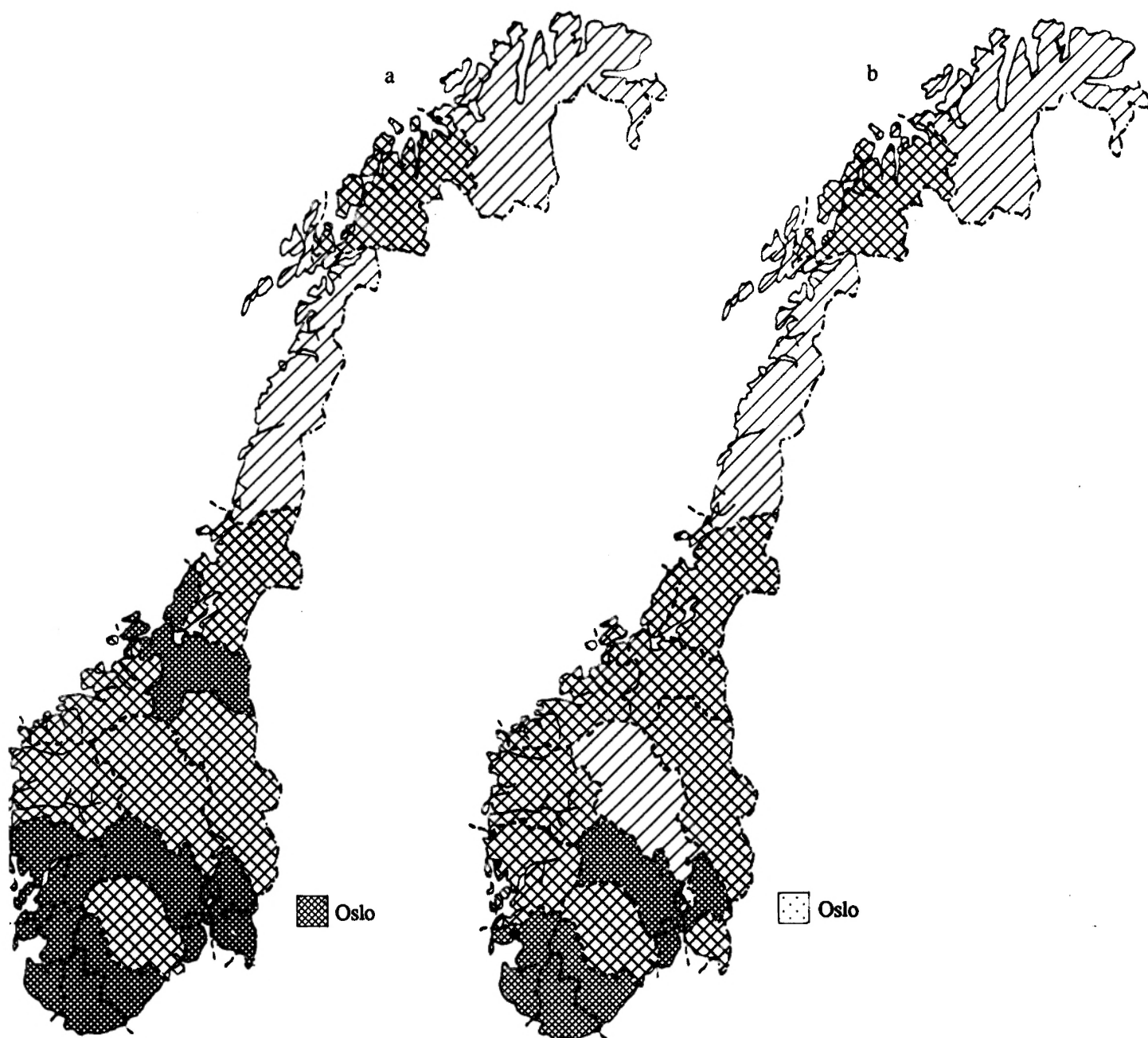
... of the ...

...

... of the ...

...

Figur 12 a og b. Prosentvis vekst i folketallet 1990-2015. Fylker
 a. Alternativ HS1 b. Alternativ KM2
 Per cent growth in population 1990-2015. Counties
 a. Alternative HS1 b. Alternative KM2



□ Mindre enn eller lik -5,0 prosent *Less than or equal - 5.0 per cent*

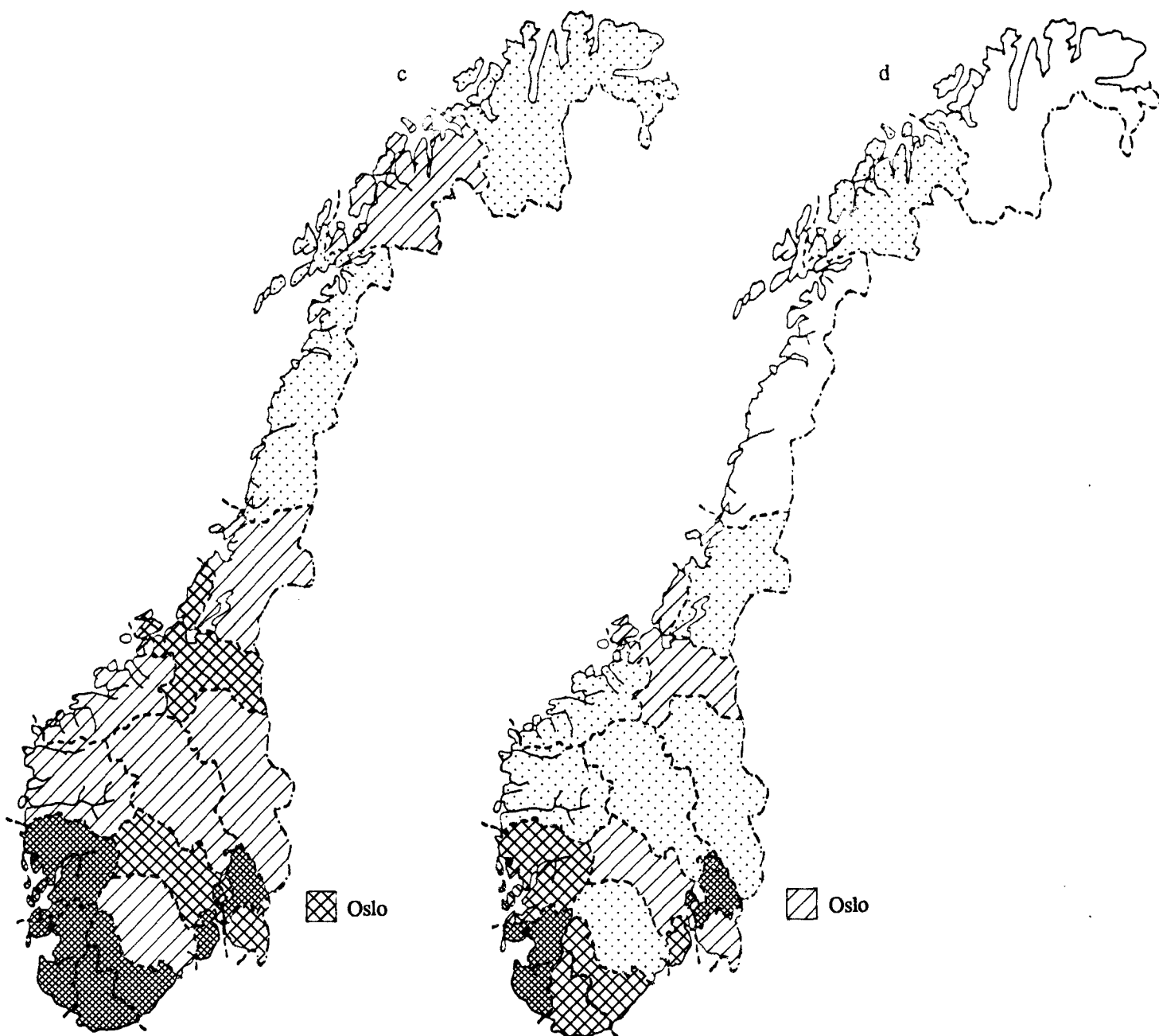
◻ -4,9 - 0 prosent *Per cent*

▨ 0,1 - 5,0 prosent

▩ 5,1 - 10,0 prosent

▤ Mer enn 10,0 prosent *More than 10.0 per cent*

Figur 12 c og d. Prosentvis vekst i folketallet 1990-2015. Fylker
 c. Alternativ KM1 d. Alternativ LU1
 Per cent growth in population 1990-2015. Counties
 c. Alternative KM1 d. Alternative LU1



□ Mindre enn eller lik -5,0 prosent *Less than or equal - 5.0 per cent*

◻ -4,9 - 0 prosent *Per cent*

▨ 0,1 - 10,0 prosent

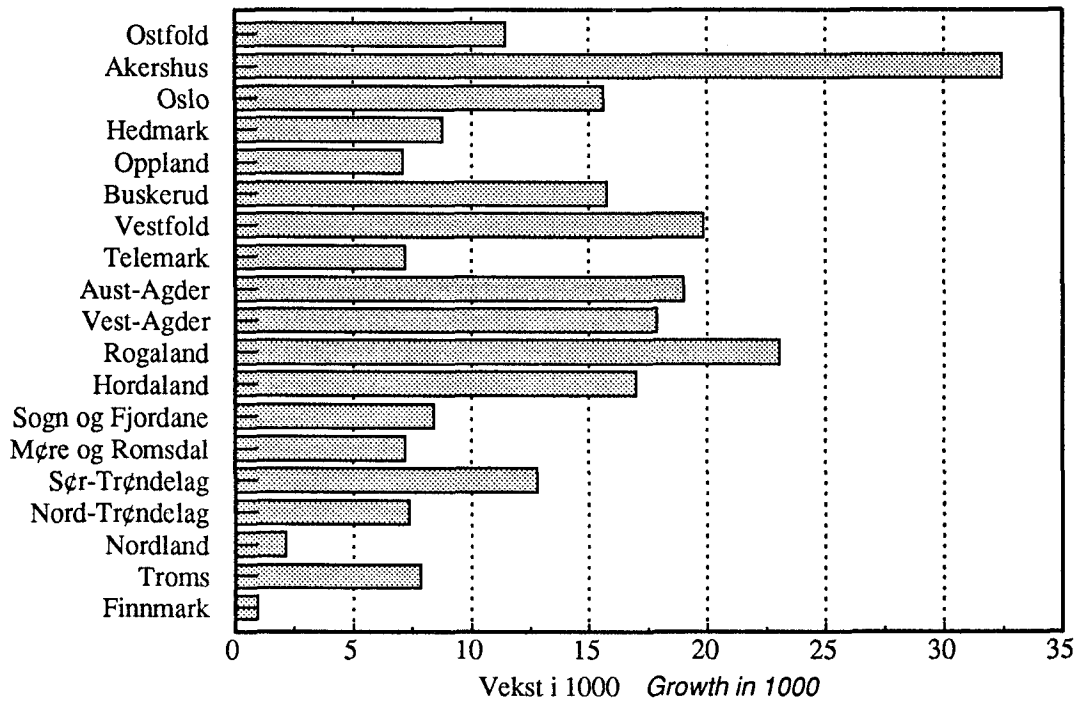
▩ 5,1 - 10,0 prosent

▤ Mer enn 10,0 prosent *More than 10.0 per cent*

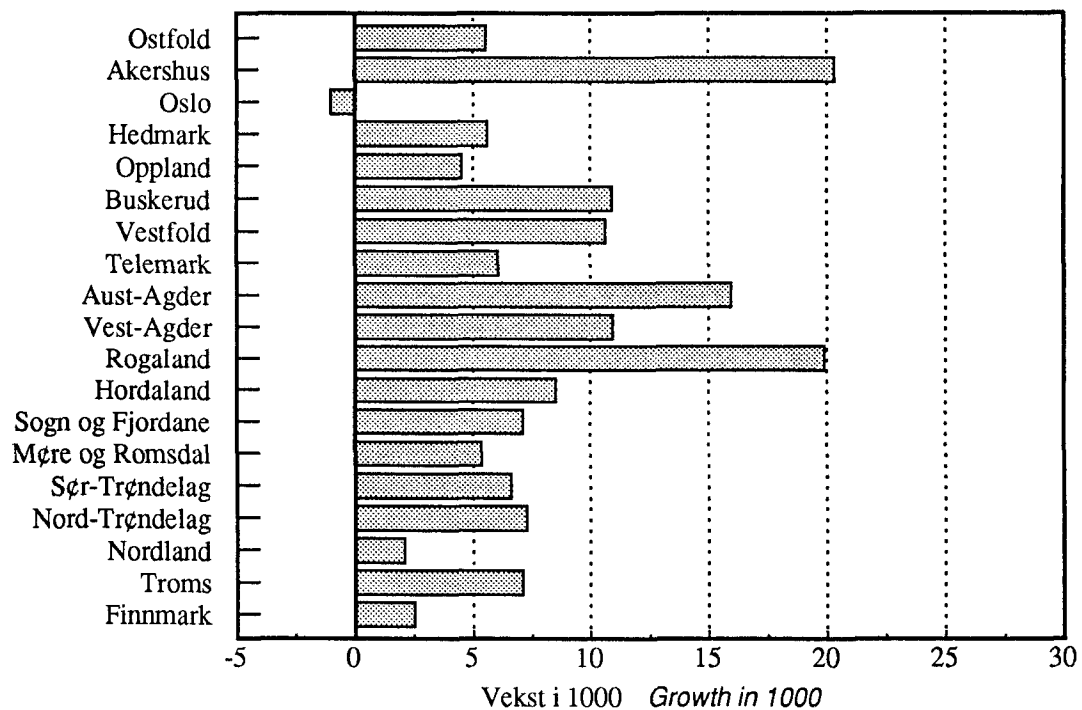
▨ Oslo

▨ Oslo

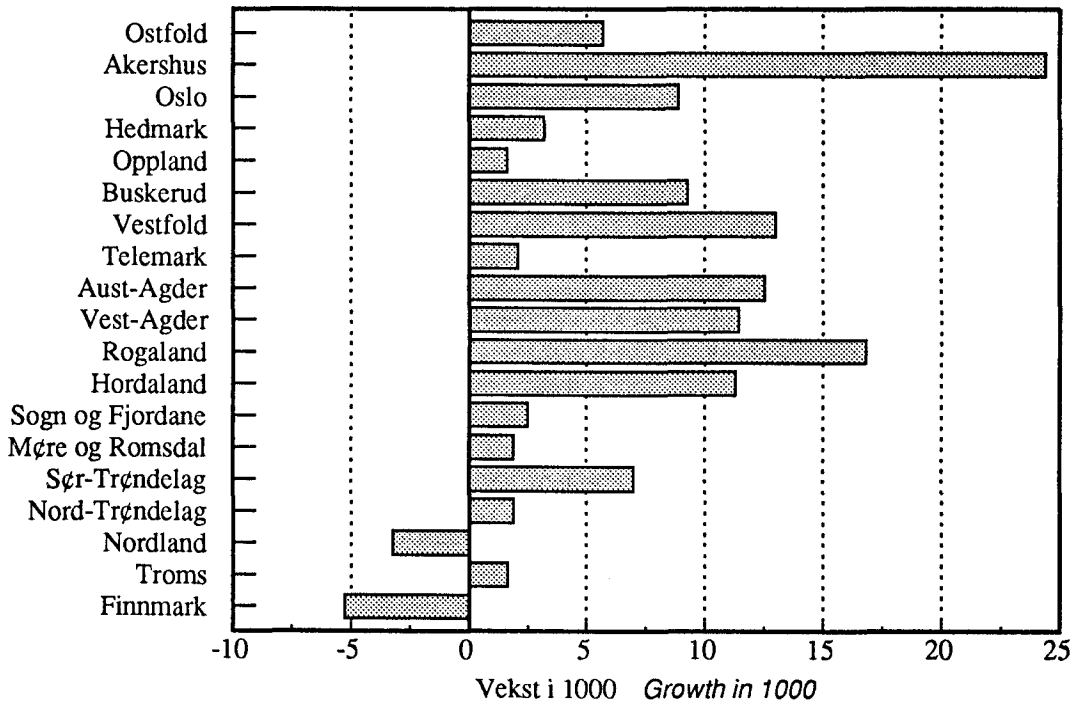
Figur 13a. Prosentvis vekst i folketallet 1990-2015. Fylker. Alternativ HS1.

Per cent growth in population 1990-2015. Counties. Alternative HS1

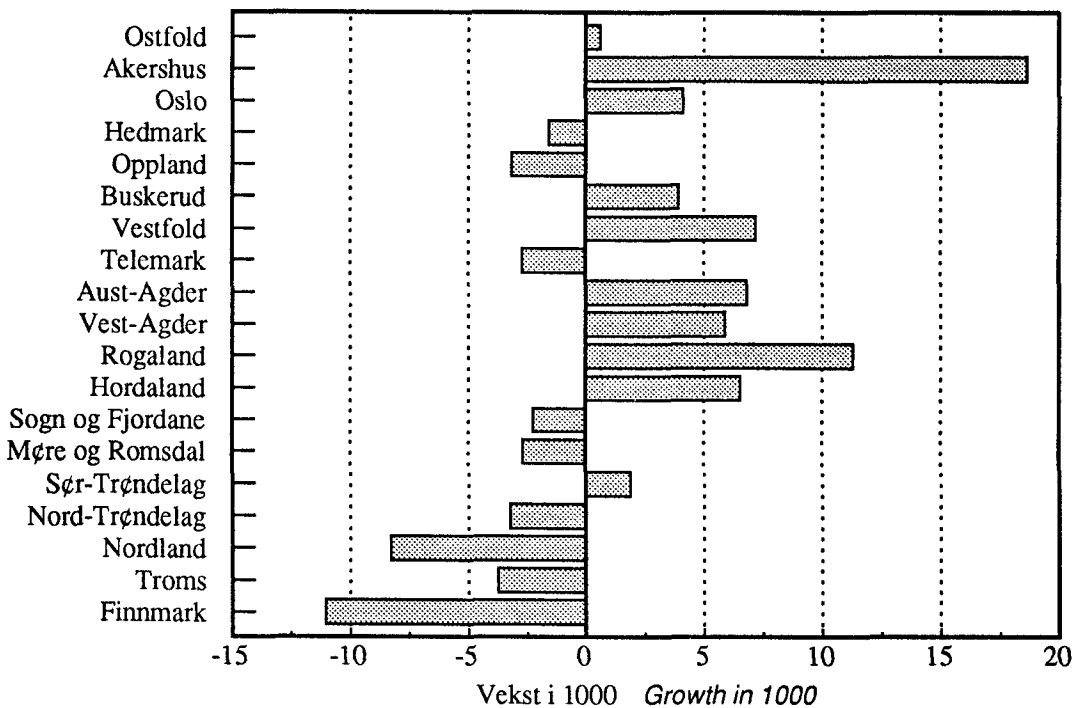
Figur 13b. Prosentvis vekst i folketallet 1990-2015. Fylker. Alternativ KM2.

Per cent growth in population 1990-2015. Counties. Alternative KM2

Figur 13c. Prosentvis vekst i folketallet 1990-2015. Fylker. Alternativ KM1.

Per cent growth in population 1990-2015. Counties. Alternative KM1

Figur 13d. Prosentvis vekst i folketallet 1990-2015. Fylker. Alternativ LU1.

Per cent growth in population 1990-2015. Counties. Alternative LU1

Tabell 1.1. Folkemengdens bevegelse. Registrert 1981 - 1989. Framskrevet 1990 - 2049. Alternativ HS1
Vital statistics. Registered 1981 - 1989. Projected 1990 - 2049. Alternative HS1

År Year	Folke- mengde l.l. Popu- lation l.l.	Fødte Births	Døde Deaths	Fødsels- over- skudd ¹ Excess of births ¹	Netto inn- flytting ² Net migra- tion ²	Folke- mengdens tilvekst Increase in popu- lation	Folke- mengdens tilvekst. Prosent Increase in popu- lation. Per cent
1981	4092340	50708	41893	8815	5176	14723	0,36
1982	4107063	51245	41454	9791	5740	15448	0,38
1983	4122511	49937	42224	7713	4285	11842	0,29
1984	4134353	50274	42581	7693	3761	11492	0,28
1985	4145845	51134	44372	6762	6228	13342	0,32
1986	4159187	52514	43560	8954	7451	14818	0,36
1987	4174005	54027	44959	9068	13769	24284	0,58
1988	4198289	57526	45354	12172	10143	22397	0,53
1989	4220686	59407	45173	14234	-1453	12430	0,29
1990	4233116	60557	45269	15288	10000	25288	0,60
1991	4258404	61750	45525	16225	10000	26225	0,62
1992	4284629	62815	45779	17036	10000	27036	0,63
1993	4311665	63795	46016	17779	10000	27779	0,64
1994	4339444	64549	46229	18320	10000	28320	0,65
1995	4367764	65091	46429	18662	10000	28662	0,66
1996	4396426	65225	46591	18634	10000	28634	0,65
1997	4425060	65122	46740	18382	10000	28382	0,64
1998	4453442	64841	46862	17979	10000	27979	0,63
1999	4481421	64424	46989	17435	10000	27435	0,61
2000	4508856	63876	47085	16791	10000	26791	0,59
2001	4535647	63216	47166	16050	10000	26050	0,57
2002	4561697	62499	47221	15278	10000	25278	0,55
2003	4586975	61776	47249	14527	10000	24527	0,53
2004	4611502	61059	47277	13782	10000	23782	0,52
2005	4635284	60440	47285	13155	10000	23155	0,50
2006	4658439	59892	47290	12602	10000	22602	0,49
2007	4681041	59467	47294	12173	10000	22173	0,47
2008	4703214	59200	47289	11911	10000	21911	0,47
2009	4725125	59101	47270	11831	10000	21831	0,46
2010	4746956	59183	47285	11898	10000	21898	0,46
2011	4768854	59441	47569	11872	10000	21872	0,46
2012	4790726	59869	47828	12041	10000	22041	0,46
2013	4812767	60444	48087	12357	10000	22357	0,46
2014	4835124	61150	48349	12801	10000	22801	0,47
2015	4857925	61943	48651	13292	10000	23292	0,48
2016	4881217	62799	48966	13833	10000	23833	0,49
2017	4905050	63650	49327	14323	10000	24323	0,50
2018	4929373	64518	49725	14793	10000	24793	0,50
2019	4954166	65332	50160	15172	10000	25172	0,51
2020	4979338	66058	50672	15386	10000	25386	0,51
2021	5004724	66700	51226	15474	10000	25474	0,51
2022	5030198	67229	51833	15396	10000	25396	0,50
2023	5055594	67634	52495	15139	10000	25139	0,50
2024	5080733	67917	53206	14711	10000	24711	0,49
2025	5105444	68083	53965	14118	10000	24118	0,47
2026	5129562	68133	54759	13374	10000	23374	0,46
2027	5152936	68096	55601	12495	10000	22495	0,44
2028	5175431	67974	56465	11509	10000	21509	0,42
2029	5196940	67795	57337	10458	10000	20458	0,39
2030	5217398	67567	58217	9350	10000	19350	0,37
2031	5236748	67329	59083	8246	10000	18246	0,35
2032	5254994	67099	59957	7142	10000	17142	0,33
2033	5272136	66877	60806	6071	10000	16071	0,30
2034	5288207	66694	61642	5052	10000	15052	0,28
2035	5303259	66575	62410	4165	10000	14165	0,27
2036	5317424	66522	63122	3400	10000	13400	0,25
2037	5330824	66550	63759	2791	10000	12791	0,24
2038	5343615	66649	64297	2352	10000	12352	0,23
2039	5355967	66833	64773	2060	10000	12060	0,23
2040	5368027	67096	65197	1899	10000	11899	0,22
2041	5379926	67429	65578	1851	10000	11851	0,22
2042	5391777	67815	65934	1881	10000	11881	0,22
2043	5403658	68260	66244	2016	10000	12016	0,22
2044	5415674	68725	66534	2191	10000	12191	0,23
2045	5427865	69218	66773	2445	10000	12445	0,23
2046	5440310	69715	66999	2716	10000	12716	0,23
2047	5453026	70193	67193	3000	10000	13000	0,24
2048	5466026	70644	67354	3290	10000	13290	0,24
2049	5479316	71071	67516	3555	10000	13555	0,25
2050	5492871						

¹ Minustegn angir fødselsunderskudd. ² Minustegn angir nettoutflytting.

¹ Minus sign indicates excess of deaths. ² Minus sign indicates net out-migration.

Tabell 1.2. Folkemengdens bevegelse. Registrert 1981 - 1989. Framskrevet 1990 - 2049. Alternativ HM1
Vital statistics. Registered 1981 - 1989. Projected 1990 - 2049. Alternative HM1

År Year	Folke- mengde l.l. Popu- lation l.l.	Fødte Births	Døde Deaths	Fødsels- over- skudd ¹ Excess of births ¹	Netto inn- flytting ² Net migra- tion ²	Folke- mengdens tilvekst Increase in popu- lation	Folke- mengdens tilvekst. Prosent Increase in popu- lation. Per cent
1981	4092340	50708	41893	8815	5176	14723	0,36
1982	4107063	51245	41454	9791	5740	15448	0,38
1983	4122511	49937	42224	7713	4285	11842	0,29
1984	4134353	50274	42581	7693	3761	11492	0,28
1985	4145845	51134	44372	6762	6228	13342	0,32
1986	4159187	52514	43560	8954	7451	14818	0,36
1987	4174005	54027	44959	9068	13769	24284	0,58
1988	4198289	57526	45354	12172	10143	22397	0,53
1989	4220686	59407	45173	14234	-1453	12430	0,29
1990	4233116	60557	45269	15288	5000	20288	0,48
1991	4253404	61623	45518	16105	5000	21105	0,50
1992	4274509	62553	45766	16787	5000	21787	0,51
1993	4296296	63381	45991	17390	5000	22390	0,52
1994	4318686	63993	46203	17790	5000	22790	0,53
1995	4341476	64387	46388	17999	5000	22999	0,53
1996	4364475	64388	46546	17842	5000	22842	0,52
1997	4387317	64147	46698	17449	5000	22449	0,51
1998	4409766	63744	46809	16935	5000	21935	0,50
1999	4431701	63203	46918	16285	5000	21285	0,48
2000	4452986	62529	47001	15528	5000	20528	0,46
2001	4473514	61767	47069	14698	5000	19698	0,44
2002	4493212	60961	47114	13847	5000	18847	0,42
2003	4512059	60130	47134	12996	5000	17996	0,40
2004	4530055	59332	47138	12194	5000	17194	0,38
2005	4547249	58614	47138	11476	5000	16476	0,36
2006	4563725	57996	47125	10871	5000	15871	0,35
2007	4579596	57501	47116	10385	5000	15385	0,34
2008	4594981	57149	47090	10059	5000	15059	0,33
2009	4610040	56979	47047	9932	5000	14932	0,32
2010	4624972	56970	47049	9921	5000	14921	0,32
2011	4639893	57148	47302	9846	5000	14846	0,32
2012	4654739	57494	47533	9961	5000	14961	0,32
2013	4669700	57988	47768	10220	5000	15220	0,33
2014	4684920	58596	48011	10585	5000	15585	0,33
2015	4700505	59294	48273	11021	5000	16021	0,34
2016	4716526	60052	48546	11506	5000	16506	0,35
2017	4733032	60807	48884	11923	5000	16923	0,36
2018	4749955	61565	49244	12321	5000	17321	0,36
2019	4767276	62264	49635	12629	5000	17629	0,37
2020	4784905	62885	50110	12775	5000	17775	0,37
2021	4802680	63411	50621	12790	5000	17790	0,37
2022	4820470	63824	51181	12643	5000	17643	0,37
2023	4838113	64113	51786	12327	5000	17327	0,36
2024	4855440	64277	52451	11826	5000	16826	0,35
2025	4872266	64330	53154	11176	5000	16176	0,33
2026	4888442	64265	53888	10377	5000	15377	0,31
2027	4903819	64107	54657	9450	5000	14450	0,29
2028	4918269	63878	55457	8421	5000	13421	0,27
2029	4931690	63596	56260	7336	5000	12336	0,25
2030	4944026	63268	57082	6186	5000	11186	0,23
2031	4955212	62924	57864	5060	5000	10060	0,20
2032	4965272	62591	58665	3926	5000	8926	0,18
2033	4974198	62278	59435	2843	5000	7843	0,16
2034	4982041	62002	60173	1829	5000	6829	0,14
2035	4988870	61793	60849	944	5000	5944	0,12
2036	4994814	61648	61477	171	5000	5171	0,10
2037	4999985	61575	62019	-444	5000	4556	0,09
2038	5004541	61594	62464	-870	5000	4130	0,08
2039	5008671	61684	62839	-1155	5000	3845	0,08
2040	5012516	61854	63165	-1311	5000	3689	0,07
2041	5016205	62092	63428	-1336	5000	3664	0,07
2042	5019869	62391	63672	-1281	5000	3719	0,07
2043	5023588	62733	63879	-1146	5000	3854	0,08
2044	5027442	63100	64045	-945	5000	4055	0,08
2045	5031497	63492	64181	-689	5000	4311	0,09
2046	5035808	63884	64288	-404	5000	4596	0,09
2047	5040404	64258	64364	-106	5000	4894	0,10
2048	5045298	64615	64412	203	5000	5203	0,10
2049	5050501	64932	64451	481	5000	5481	0,11
2050	5055982						

¹ Minustegn angir fødselsunderskudd. ² Minustegn angir nettoutflytting.

¹ Minus sign indicates excess of deaths. ² Minus sign indicates net out-migration.

Tabell 1.3. Folkemengdens bevegelse. Registrert 1981 - 1989. Framskrevet 1990 - 2049. Alternativ KS1
Vital statistics. Registered 1981 - 1989. Projected 1990 - 2049. Alternative KS1

År Year	Folke- mengde l.l. Popu- lation l.l.	Fødte Births	Døde Deaths	Fødsels- over- skudd ¹ Excess of births ¹	Netto inn- flytting ² Net migra- tion ²	Folke- mengdens tilvekst Increase in popu- lation	Folke- mengdens tilvekst. Prosent Increase in popu- lation. Per cent
1981	4092340	50708	41893	8815	5176	14723	0,36
1982	4107063	51245	41454	9791	5740	15448	0,38
1983	4122511	49937	42224	7713	4285	11842	0,29
1984	4134353	50274	42581	7693	3761	11492	0,28
1985	4145845	51134	44372	6762	6228	13342	0,32
1986	4159187	52514	43560	8954	7451	14818	0,36
1987	4174005	54027	44959	9068	13769	24284	0,58
1988	4198289	57526	45354	12172	10143	22397	0,53
1989	4220686	59407	45173	14234	-1453	12430	0,29
1990	4233116	59678	45264	14414	10000	24414	0,58
1991	4257530	60169	45517	14652	10000	24652	0,58
1992	4282182	60588	45767	14821	10000	24821	0,58
1993	4307003	60896	46000	14896	10000	24896	0,58
1994	4331899	61067	46207	14860	10000	24860	0,57
1995	4356759	61078	46405	14673	10000	24673	0,57
1996	4381432	60929	46563	14366	10000	24366	0,56
1997	4405798	60603	46713	13890	10000	23890	0,54
1998	4429688	60135	46834	13301	10000	23301	0,53
1999	4452989	59535	46954	12581	10000	22581	0,51
2000	4475570	58835	47055	11780	10000	21780	0,49
2001	4497350	58093	47132	10961	10000	20961	0,47
2002	4518311	57336	47186	10150	10000	20150	0,45
2003	4538461	56589	47214	9375	10000	19375	0,43
2004	4557836	55904	47242	8662	10000	18662	0,41
2005	4576498	55316	47242	8074	10000	18074	0,39
2006	4594572	54839	47250	7589	10000	17589	0,38
2007	4612161	54496	47250	7246	10000	17246	0,37
2008	4629407	54302	47249	7053	10000	17053	0,37
2009	4646460	54277	47226	7051	10000	17051	0,37
2010	4663511	54410	47239	7171	10000	17171	0,37
2011	4680682	54679	47514	7165	10000	17165	0,37
2012	4697847	55073	47772	7301	10000	17301	0,37
2013	4715148	55551	48024	7527	10000	17527	0,37
2014	4732675	56102	48290	7812	10000	17812	0,38
2015	4750487	56667	48576	8091	10000	18091	0,38
2016	4768578	57236	48893	8343	10000	18343	0,38
2017	4786921	57771	49254	8517	10000	18517	0,39
2018	4805438	58251	49641	8610	10000	18610	0,39
2019	4824048	58667	50068	8599	10000	18599	0,39
2020	4842647	58984	50573	8411	10000	18411	0,38
2021	4861058	59218	51127	8091	10000	18091	0,37
2022	4879149	59351	51725	7626	10000	17626	0,36
2023	4896775	59399	52379	7020	10000	17020	0,35
2024	4913795	59345	53081	6264	10000	16264	0,33
2025	4930059	59215	53837	5378	10000	15378	0,31
2026	4945437	59029	54627	4402	10000	14402	0,29
2027	4959839	58777	55443	3334	10000	13334	0,27
2028	4973173	58503	56294	2209	10000	12209	0,25
2029	4985382	58201	57164	1037	10000	11037	0,22
2030	4996419	57900	58045	-145	10000	9855	0,20
2031	5006274	57613	58894	-1281	10000	8719	0,17
2032	5014993	57354	59759	-2405	10000	7595	0,15
2033	5022588	57133	60598	-3465	10000	6535	0,13
2034	5029123	56969	61419	-4450	10000	5550	0,11
2035	5034673	56859	62173	-5314	10000	4686	0,09
2036	5039359	56808	62881	-6073	10000	3927	0,08
2037	5043286	56822	63497	-6675	10000	3325	0,07
2038	5046611	56900	64024	-7124	10000	2876	0,06
2039	5049487	57021	64479	-7458	10000	2542	0,05
2040	5052029	57187	64880	-7693	10000	2307	0,05
2041	5054336	57388	65232	-7844	10000	2156	0,04
2042	5056492	57615	65562	-7947	10000	2053	0,04
2043	5058545	57850	65855	-8005	10000	1995	0,04
2044	5060540	58087	66111	-8024	10000	1976	0,04
2045	5062516	58316	66329	-8013	10000	1987	0,04
2046	5064503	58518	66522	-8004	10000	1996	0,04
2047	5066499	58700	66677	-7977	10000	2023	0,04
2048	5068522	58850	66814	-7964	10000	2036	0,04
2049	5070558	58961	66928	-7967	10000	2033	0,04
2050	5072591						

¹ Minustegn angir fødselsunderskudd. ² Minustegn angir nettoutflytting.

¹ Minus sign indicates excess of deaths. ² Minus sign indicates net out-migration.

Tabell 1.4. Folkemengdens bevegelse. Registrert 1981 - 1989. Framskrevet 1990 - 2049. Alternativ KM1
 Vital statistics. Registered 1981 - 1989. Projected 1990 - 2049. Alternative KM1

År Year	Folke- mengde l.l. Popu- lation l.l.	Fødte Births	Døde Deaths	Fødsels- over- skudd ¹ Excess of births ¹	Netto inn- flytting ² Net migra- tion ²	Folke- mengdens tilvekst Increase in popu- lation	Folke- mengdens tilvekst. Prosent Increase in popu- lation. Per cent
1981	4092340	50708	41893	8815	5176	14723	0,36
1982	4107063	51245	41454	9791	5740	15448	0,38
1983	4122511	49937	42224	7713	4285	11842	0,29
1984	4134353	50274	42581	7693	3761	11492	0,28
1985	4145845	51134	44372	6762	6228	13342	0,32
1986	4159187	52514	43560	8954	7451	14818	0,36
1987	4174005	54027	44959	9068	13769	24284	0,58
1988	4198289	57526	45354	12172	10143	22397	0,53
1989	4220686	59407	45173	14234	-1453	12430	0,29
1990	4233116	59678	45264	14414	5000	19414	0,46
1991	4252530	60034	45508	14526	5000	19526	0,46
1992	4272056	60322	45751	14571	5000	19571	0,46
1993	4291627	60499	45975	14524	5000	19524	0,45
1994	4311151	60534	46179	14355	5000	19355	0,45
1995	4330506	60416	46363	14053	5000	19053	0,44
1996	4349559	60142	46522	13620	5000	18620	0,43
1997	4368179	59703	46670	13033	5000	18033	0,41
1998	4386212	59109	46780	12329	5000	17329	0,40
1999	4403541	58409	46887	11522	5000	16522	0,38
2000	4420063	57620	46971	10649	5000	15649	0,35
2001	4435712	56773	47038	9735	5000	14735	0,33
2002	4450447	55931	47081	8850	5000	13850	0,31
2003	4464297	55105	47094	8011	5000	13011	0,29
2004	4477308	54346	47103	7243	5000	12243	0,27
2005	4489551	53675	47097	6578	5000	11578	0,26
2006	4501129	53122	47084	6038	5000	11038	0,25
2007	4512167	52718	47080	5638	5000	10638	0,24
2008	4522805	52452	47049	5403	5000	10403	0,23
2009	4533208	52354	47004	5350	5000	10350	0,23
2010	4543558	52409	47003	5406	5000	10406	0,23
2011	4553964	52602	47248	5354	5000	10354	0,23
2012	4564318	52918	47482	5436	5000	10436	0,23
2013	4574754	53320	47719	5601	5000	10601	0,23
2014	4585355	53776	47952	5824	5000	10824	0,24
2015	4596179	54266	48211	6055	5000	11055	0,24
2016	4607234	54737	48481	6256	5000	11256	0,24
2017	4618490	55179	48809	6370	5000	11370	0,25
2018	4629860	55568	49166	6402	5000	11402	0,25
2019	4641262	55875	49551	6324	5000	11324	0,24
2020	4652586	56103	50012	6091	5000	11091	0,24
2021	4663677	56233	50515	5718	5000	10718	0,23
2022	4674395	56265	51073	5192	5000	10192	0,22
2023	4684587	56207	51670	4537	5000	9537	0,20
2024	4694124	56058	52320	3738	5000	8738	0,19
2025	4702862	55834	53018	2816	5000	7816	0,17
2026	4710678	55548	53745	1803	5000	6803	0,14
2027	4717481	55215	54511	704	5000	5704	0,12
2028	4723185	54847	55301	-454	5000	4546	0,10
2029	4727731	54465	56098	-1633	5000	3367	0,07
2030	4731098	54075	56899	-2824	5000	2176	0,05
2031	4733274	53708	57694	-3986	5000	1014	0,02
2032	4734288	53367	58469	-5102	5000	-102	0,00
2033	4734186	53075	59225	-6150	5000	-1150	-0,02
2034	4733036	52827	59958	-7131	5000	-2131	-0,05
2035	4730905	52642	60625	-7983	5000	-2983	-0,06
2036	4727922	52514	61239	-8725	5000	-3725	-0,08
2037	4724197	52454	61759	-9305	5000	-4305	-0,09
2038	4719892	52445	62196	-9751	5000	-4751	-0,10
2039	4715141	52493	62546	-10053	5000	-5053	-0,11
2040	4710088	52578	62841	-10263	5000	-5263	-0,11
2041	4704825	52698	63100	-10402	5000	-5402	-0,11
2042	4699423	52843	63310	-10467	5000	-5467	-0,12
2043	4693956	52998	63500	-10502	5000	-5502	-0,12
2044	4688454	53149	63640	-10491	5000	-5491	-0,12
2045	4682963	53290	63744	-10454	5000	-5454	-0,12
2046	4677509	53415	63828	-10413	5000	-5413	-0,12
2047	4672096	53509	63870	-10361	5000	-5361	-0,11
2048	4666735	53570	63881	-10311	5000	-5311	-0,11
2049	4661424	53596	63879	-10283	5000	-5283	-0,11
2050	4656141						

¹ Minustegn angir fødselsunderskudd. ² Minustegn angir nettoutflytting.

¹ Minus sign indicates excess of deaths. ² Minus sign indicates net out-migration.

Tabell 1.5. Folkemengdens bevegelse. Registrert 1981 - 1989. Framskrevet 1990 - 2049. Alternative KUI
 Vital statistics. Registered 1981 - 1989. Projected 1990 - 2049. Alternative KUI

År Year	Folke- mengde l.l. Popu- lation l.l.	Født Births	Døde Deaths	Fødsels- over- skudd ¹ Excess of births ¹	Netto inn- flytting ² Net migra- tion ²	Folke- mengdens tilvekst Increase in popu- lation	Folke- mengdens- tilvekst. Prosent Increase in popu- lation. Per cent
1981	4092340	50708	41893	8815	5176	14723	0,36
1982	4107063	51245	41454	9791	5740	15448	0,38
1983	4122511	49937	42224	7713	4285	11842	0,29
1984	4134353	50274	42581	7693	3761	11492	0,28
1985	4145845	51134	44372	6762	6228	13342	0,32
1986	4159187	52514	43560	8954	7451	14818	0,36
1987	4174005	54027	44959	9068	13769	24284	0,58
1988	4198289	57526	45354	12172	10143	22397	0,53
1989	4220686	59407	45173	14234	-1453	12430	0,29
1990	4233116	59678	45264	14414	-	14414	0,34
1991	4247530	59909	45502	14407	-	14407	0,34
1992	4261937	60056	45733	14323	-	14323	0,34
1993	4276260	60094	45955	14139	-	14139	0,33
1994	4290399	60004	46154	13850	-	13850	0,32
1995	4304249	59758	46328	13430	-	13430	0,31
1996	4317679	59354	46477	12877	-	12877	0,30
1997	4330556	58797	46611	12186	-	12186	0,28
1998	4342742	58092	46715	11377	-	11377	0,26
1999	4354119	57285	46817	10468	-	10468	0,24
2000	4364587	56390	46886	9504	-	9504	0,22
2001	4374091	55459	46943	8516	-	8516	0,19
2002	4382607	54521	46973	7548	-	7548	0,17
2003	4390155	53619	46979	6640	-	6640	0,15
2004	4396795	52777	46979	5798	-	5798	0,13
2005	4402593	52037	46954	5083	-	5083	0,12
2006	4407676	51415	46919	4496	-	4496	0,10
2007	4412172	50933	46895	4038	-	4038	0,09
2008	4416210	50607	46856	3751	-	3751	0,08
2009	4419961	50432	46793	3639	-	3639	0,08
2010	4423600	50416	46772	3644	-	3644	0,08
2011	4427244	50535	47002	3533	-	3533	0,08
2012	4430777	50761	47203	3558	-	3558	0,08
2013	4434335	51080	47407	3673	-	3673	0,08
2014	4438008	51465	47612	3853	-	3853	0,09
2015	4441861	51854	47837	4017	-	4017	0,09
2016	4445878	52243	48086	4157	-	4157	0,09
2017	4450035	52585	48366	4219	-	4219	0,09
2018	4454254	52882	48685	4197	-	4197	0,09
2019	4458451	53086	49030	4056	-	4056	0,09
2020	4462507	53210	49435	3775	-	3775	0,08
2021	4466282	53239	49911	3328	-	3328	0,07
2022	4469610	53179	50414	2765	-	2765	0,06
2023	4472375	53019	50965	2054	-	2054	0,05
2024	4474429	52776	51565	1211	-	1211	0,03
2025	4475640	52456	52203	253	-	253	0,01
2026	4475893	52073	52872	-799	-	-799	-0,02
2027	4475094	51646	53574	-1928	-	-1928	-0,04
2028	4473166	51192	54298	-3106	-	-3106	-0,07
2029	4470060	50722	55023	-4301	-	-4301	-0,10
2030	4465759	50253	55759	-5506	-	-5506	-0,12
2031	4460253	49805	56475	-6670	-	-6670	-0,15
2032	4453583	49391	57177	-7786	-	-7786	-0,17
2033	4445797	49014	57859	-8845	-	-8845	-0,20
2034	4436952	48689	58501	-9812	-	-9812	-0,22
2035	4427140	48433	59088	-10655	-	-10655	-0,24
2036	4416485	48224	59608	-11384	-	-11384	-0,26
2037	4405101	48088	60028	-11940	-	-11940	-0,27
2038	4393161	47999	60373	-12374	-	-12374	-0,28
2039	4380787	47964	60625	-12661	-	-12661	-0,29
2040	4368126	47974	60827	-12853	-	-12853	-0,29
2041	4355273	48019	60958	-12939	-	-12939	-0,30
2042	4342334	48082	61069	-12987	-	-12987	-0,30
2043	4329347	48159	61148	-12989	-	-12989	-0,30
2044	4316358	48226	61173	-12947	-	-12947	-0,30
2045	4303411	48284	61156	-12872	-	-12872	-0,30
2046	4290539	48322	61125	-12803	-	-12803	-0,30
2047	4277736	48328	61044	-12716	-	-12716	-0,30
2048	4265020	48309	60947	-12638	-	-12638	-0,30
2049	4252382	48241	60827	-12586	-	-12586	-0,30
2050	4239796						

¹ Minustegn angir fødselsunderskudd. ² Minustegn angir nettoutflytting.

¹ Minus sign indicates excess of deaths. ² Minus sign indicates net out-migration.

Tabell 1.6. Folkemengdens bevegelse. Registrert 1981 - 1989. Framskrevet 1990 - 2049. Alternativ LM1
 Vital statistics. Registered 1981 - 1989. Projected 1990 - 2049. Alternative LM1

År Year	Folke- mengde l.l. Popu- lation l.l.	Fødte Births	Døde Deaths	Fødsels- over- skudd ¹ Excess of births ¹	Netto inn- flytting ² Net migra- tion ²	Folke- mengdens tilvekst Increase in popu- lation	Folke- mengdens- tilvekst. Prosent Increase in popu- lation. Per cent
1981	4092340	50708	41893	8815	5176	14723	0,36
1982	4107063	51245	41454	9791	5740	15448	0,38
1983	4122511	49937	42224	7713	4285	11842	0,29
1984	4134353	50274	42581	7693	3761	11492	0,28
1985	4145845	51134	44372	6762	6228	13342	0,32
1986	4159187	52514	43560	8954	7451	14818	0,36
1987	4174005	54027	44959	9068	13769	24284	0,58
1988	4198289	57526	45354	12172	10143	22397	0,53
1989	4220686	59407	45173	14234	-1453	12430	0,29
1990	4233116	60349	45268	15081	5000	20081	0,47
1991	4253197	61060	45513	15547	5000	20547	0,48
1992	4273744	61780	45760	16020	5000	21020	0,49
1993	4294764	62376	45985	16391	5000	21391	0,50
1994	4316155	62142	46191	15951	5000	20951	0,49
1995	4337106	61466	46373	15093	5000	20093	0,46
1996	4357199	60142	46523	13619	5000	18619	0,43
1997	4375818	58730	46665	12065	5000	17065	0,39
1998	4392883	57422	46773	10649	5000	15649	0,36
1999	4408532	56072	46873	9199	5000	14199	0,32
2000	4422731	54718	46957	7761	5000	12761	0,29
2001	4435492	53362	47020	6342	5000	11342	0,26
2002	4446834	52048	47058	4990	5000	9990	0,22
2003	4456824	50841	47076	3765	5000	8765	0,20
2004	4465589	49750	47074	2676	5000	7676	0,17
2005	4473265	49101	47070	2031	5000	7031	0,16
2006	4480296	48509	47055	1454	5000	6454	0,14
2007	4486750	48016	47051	965	5000	5965	0,13
2008	4492715	47653	47020	633	5000	5633	0,13
2009	4498348	47428	46977	451	5000	5451	0,12
2010	4503799	47358	46978	380	5000	5380	0,12
2011	4509179	47430	47222	208	5000	5208	0,12
2012	4514387	47645	47453	192	5000	5192	0,12
2013	4519579	47963	47688	275	5000	5275	0,12
2014	4524854	48364	47920	444	5000	5444	0,12
2015	4530298	48795	48174	621	5000	5621	0,12
2016	4535919	49239	48441	798	5000	5798	0,13
2017	4541717	49635	48765	870	5000	5870	0,13
2018	4547587	49978	49117	861	5000	5861	0,13
2019	4553448	50223	49495	728	5000	5728	0,13
2020	4559176	50353	49955	398	5000	5398	0,12
2021	4564574	50358	50456	-98	5000	4902	0,11
2022	4569476	50243	51009	-766	5000	4234	0,09
2023	4573710	50000	51603	-1603	5000	3397	0,07
2024	4577107	49651	52252	-2601	5000	2399	0,05
2025	4579506	49209	52940	-3731	5000	1269	0,03
2026	4580775	48684	53660	-4976	5000	24	0,00
2027	4580799	48110	54429	-6319	5000	-1319	-0,03
2028	4579480	47507	55209	-7702	5000	-2702	-0,06
2029	4576778	46894	56003	-9109	5000	-4109	-0,09
2030	4572669	46291	56797	-10506	5000	-5506	-0,12
2031	4567163	45718	57579	-11861	5000	-6861	-0,15
2032	4560302	45192	58350	-13158	5000	-8158	-0,18
2033	4552144	44715	59100	-14385	5000	-9385	-0,21
2034	4542759	44304	59832	-15528	5000	-10528	-0,23
2035	4532231	43964	60491	-16527	5000	-11527	-0,25
2036	4520704	43687	61097	-17410	5000	-12410	-0,27
2037	4508294	43490	61614	-18124	5000	-13124	-0,29
2038	4495170	43358	62031	-18673	5000	-13673	-0,30
2039	4481497	43273	62373	-19100	5000	-14100	-0,31
2040	4467397	43241	62668	-19427	5000	-14427	-0,32
2041	4452970	43256	62904	-19648	5000	-14648	-0,33
2042	4438322	43297	63117	-19820	5000	-14820	-0,33
2043	4423502	43347	63289	-19942	5000	-14942	-0,34
2044	4408560	43403	63421	-20018	5000	-15018	-0,34
2045	4393542	43443	63499	-20056	5000	-15056	-0,34
2046	4378486	43466	63560	-20094	5000	-15094	-0,34
2047	4363392	43463	63586	-20123	5000	-15123	-0,35
2048	4348269	43420	63582	-20162	5000	-15162	-0,35
2049	4333107	43346	63561	-20215	5000	-15215	-0,35
2050	4317892						

¹ Minustegn angir fødselsunderskudd. ² Minustegn angir nettoutflytting.

¹ Minus sign indicates excess of deaths. ² Minus sign indicates net out-migration.

Tabell 1.7. Folkemengdens bevægelse. Registrert 1981 - 1989. Framskrevet 1990 - 2049. Alternativ LUI
 Vital statistics. Registered 1981 - 1989. Projected 1990 - 2049. Alternative LUI

År Year	Folke- mengde l.l. Popu- lation l.l.	Fødte Births	Døde Deaths	Fødsels- over- skudd ¹ Excess of births ¹	Netto inn- flytting ² Net migra- tion ²	Folke- mengdens tilvekst Increase in popu- lation	Folke- mengdens tilvekst. Prosent Increase in popu- lation. Per cent
1981	4092340	50708	41893	8815	5176	14723	0,36
1982	4107063	51245	41454	9791	5740	15448	0,38
1983	4122511	49937	42224	7713	4285	11842	0,29
1984	4134353	50274	42581	7693	3761	11492	0,28
1985	4145845	51134	44372	6762	6228	13342	0,32
1986	4159187	52514	43560	8954	7451	14818	0,36
1987	4174005	54027	44959	9068	13769	24284	0,58
1988	4198289	57526	45354	12172	10143	22397	0,53
1989	4220686	59407	45173	14234	-1453	12430	0,29
1990	4233116	60349	45268	15081	-	15081	0,36
1991	4248197	60929	45507	15422	-	15422	0,36
1992	4263619	61522	45739	15783	-	15783	0,37
1993	4279402	61971	45969	16002	-	16002	0,37
1994	4295404	61600	46165	15435	-	15435	0,36
1995	4310839	60794	46338	14456	-	14456	0,34
1996	4325295	59361	46480	12881	-	12881	0,30
1997	4338176	57842	46607	11235	-	11235	0,26
1998	4349411	56431	46710	9721	-	9721	0,22
1999	4359132	54983	46807	8176	-	8176	0,19
2000	4367308	53550	46872	6678	-	6678	0,15
2001	4373986	52124	46924	5200	-	5200	0,12
2002	4379186	50733	46953	3780	-	3780	0,09
2003	4382966	49455	46951	2504	-	2504	0,06
2004	4385470	48301	46948	1353	-	1353	0,03
2005	4386823	47585	46925	660	-	660	0,02
2006	4387483	46936	46894	42	-	42	0,00
2007	4387525	46386	46869	-483	-	-483	-0,01
2008	4387042	45950	46832	-882	-	-882	-0,02
2009	4386160	45674	46765	-1091	-	-1091	-0,02
2010	4385069	45536	46747	-1211	-	-1211	-0,03
2011	4383858	45547	46972	-1425	-	-1425	-0,03
2012	4382433	45698	47170	-1472	-	-1472	-0,03
2013	4380961	45939	47368	-1429	-	-1429	-0,03
2014	4379532	46266	47576	-1310	-	-1310	-0,03
2015	4378222	46628	47795	-1167	-	-1167	-0,03
2016	4377055	46980	48044	-1064	-	-1064	-0,02
2017	4375991	47303	48319	-1016	-	-1016	-0,02
2018	4374975	47559	48635	-1076	-	-1076	-0,02
2019	4373899	47721	48990	-1269	-	-1269	-0,03
2020	4372630	47765	49387	-1622	-	-1622	-0,04
2021	4371008	47684	49856	-2172	-	-2172	-0,05
2022	4368836	47479	50352	-2873	-	-2873	-0,07
2023	4365963	47151	50901	-3750	-	-3750	-0,09
2024	4362213	46722	51492	-4770	-	-4770	-0,11
2025	4357443	46195	52126	-5931	-	-5931	-0,14
2026	4351512	45595	52787	-7192	-	-7192	-0,17
2027	4344320	44937	53490	-8553	-	-8553	-0,20
2028	4335767	44262	54202	-9940	-	-9940	-0,23
2029	4325827	43574	54933	-11359	-	-11359	-0,26
2030	4314468	42913	55662	-12749	-	-12749	-0,30
2031	4301719	42269	56363	-14094	-	-14094	-0,33
2032	4287625	41681	57056	-15375	-	-15375	-0,36
2033	4272250	41139	57733	-16594	-	-16594	-0,39
2034	4255656	40676	58378	-17702	-	-17702	-0,42
2035	4237954	40265	58948	-18683	-	-18683	-0,44
2036	4219271	39939	59462	-19523	-	-19523	-0,46
2037	4199748	39676	59886	-20210	-	-20210	-0,48
2038	4179538	39478	60213	-20735	-	-20735	-0,50
2039	4158803	39345	60459	-21114	-	-21114	-0,51
2040	4137689	39253	60648	-21395	-	-21395	-0,52
2041	4116294	39208	60779	-21571	-	-21571	-0,52
2042	4094723	39176	60884	-21708	-	-21708	-0,53
2043	4073015	39164	60938	-21774	-	-21774	-0,53
2044	4051241	39157	60959	-21802	-	-21802	-0,54
2045	4029439	39137	60928	-21791	-	-21791	-0,54
2046	4007648	39093	60877	-21784	-	-21784	-0,54
2047	3985864	39027	60784	-21757	-	-21757	-0,55
2048	3964107	38919	60673	-21754	-	-21754	-0,55
2049	3942353	38768	60529	-21761	-	-21761	-0,55
2050	3920592						

¹ Minustegn angir fødselsunderskudd. ² Minustegn angir nettoutflytting.

¹ Minus sign indicates excess of deaths. ² Minus sign indicates net out-migration.

Tabell 2. Samlet fruktbarhetstall og forventet antall leveår. Registrert 1951-1989. Framskrevet 1990-2010
Total fertility rate and life expectancy at birth. Registered 1951-1989. Projected 1990-2010

År Year	Samlet fruktbarhetstall Total fertility rate			Forventet levealder Life expectancy				
	Registrert Registered	Framskrivingsalternativ Projection alternative			Registrert Registered		Framskrevet Projected	
		H	K	L	Menn Males	Kvinner Females	Menn Males	Kvinner Females
1951-55	2,64			71,11	74,70			
1956-60	2,89			71,32	75,57			
1961-65	2,94			71,03	75,97			
1966-70	2,73			71,09	76,83			
1971	2,49			71,17	77,37			
1972	2,38			71,34	77,53			
1973	2,23			71,32	77,70			
1974	2,13			71,69	77,97			
1975	1,98			71,71	78,06			
1976	1,86			72,01	78,20			
1977	1,75			72,25	78,67			
1978	1,77			72,37	78,64			
1979	1,75			72,17	78,82			
1980	1,72			72,37	79,19			
1981	1,70			72,67	79,26			
1982	1,71			72,69	79,50			
1983	1,66			72,77	79,54			
1984	1,66			73,02	79,62			
1985	1,68			72,58	79,42			
1986	1,71			72,87	79,74			
1987	1,75			72,75	79,55			
1988	1,84			73,05	79,57			
1989	1,89			73,34	79,85			
1990		1,92	1,89			73,46	80,16	
1991		1,94	1,89			73,56	80,25	
1992		1,96	1,89			73,67	80,35	
1993		1,98	1,89			73,77	80,43	
1994		2,00	1,89			73,87	80,52	
1995		2,01	1,89			73,97	80,61	
1996		2,02	1,89			74,07	80,70	
1997		2,02	1,89			74,16	80,79	
1998		2,02	1,89			74,26	80,88	
1999		2,03	1,89			74,32	80,95	
2000		2,03	1,89			74,39	81,02	
2001		2,03	1,89			74,45	81,09	
2002		2,04	1,89			74,52	81,16	
2003		2,04	1,89			74,58	81,23	
2004		2,04	1,89			74,65	81,30	
2005		2,04	1,89			74,71	81,37	
2006		2,04	1,89			74,78	81,44	
2007		2,04	1,89			74,84	81,51	
2008		2,04	1,89			74,90	81,58	
2009		2,05	1,89			74,97	81,62	
2010		2,05	1,89			75,03	81,64	

Tabell 3. Antall fødte. Registrert 1989. Framskrevet 1992-2040. Fylker
The number of births. Registered 1989. Projected 1992-2040. Counties

Fylke County	Registrert Registered 1989	1992	1995	2000	2005	2010	2015	2020	2030	2040
ALTERNATIV HM1										
Hele landet	59303	62553	64387	62529	58614	56970	59294	62885	63268	61854
Østfold	2818	2936	3025	2934	2717	2621	2721	2873	2844	2780
Akershus og Oslo	13012	13873	14549	14324	13489	13099	13718	14784	15204	14738
Hedmark	2095	2167	2217	2132	1968	1898	1965	2071	2065	2015
Oppland	2044	2147	2190	2091	1923	1834	1886	1981	1963	1905
Buskerud	2919	3041	3173	3127	2920	2824	2938	3127	3151	3077
Vestfold	2524	2664	2758	2704	2550	2495	2610	2772	2787	2732
Telemark	2006	2132	2171	2094	1954	1898	1965	2055	2030	1989
Aust-Agder	1254	1374	1421	1408	1341	1304	1349	1425	1429	1408
Vest-Agder	2100	2243	2316	2269	2145	2089	2177	2302	2310	2268
Rogaland	5433	5887	6092	6030	5799	5739	6013	6395	6483	6424
Hordaland	6295	6615	6842	6680	6266	6123	6440	6878	6909	6795
Sogn og Fjordane	1503	1599	1630	1573	1483	1432	1465	1533	1546	1500
Møre og Romsdal	3288	3387	3418	3281	3072	2965	3032	3162	3129	3047
Sør-Trøndelag	3648	3756	3847	3693	3424	3324	3472	3667	3646	3564
Nord-Trøndelag	1706	1807	1816	1715	1597	1560	1617	1687	1654	1626
Nordland	3331	3430	3419	3200	2954	2857	2941	3060	3012	2950
Troms	2107	2262	2282	2150	1984	1916	1968	2054	2051	2004
Finnmark	1220	1233	1221	1124	1028	992	1017	1059	1055	1032
ALTERNATIV KM1										
Hele landet	59303	60322	60416	57620	53675	52409	54266	56103	54075	52578
Østfold	2818	2866	2885	2738	2519	2442	2524	2596	2471	2404
Akershus og Oslo	13012	13129	13291	12882	12040	11745	12254	12872	12620	12158
Hedmark	2095	2099	2096	1972	1808	1754	1808	1858	1773	1720
Oppland	2044	2080	2066	1934	1763	1690	1730	1770	1681	1622
Buskerud	2919	2935	2983	2877	2668	2595	2687	2785	2694	2615
Vestfold	2524	2572	2593	2498	2339	2301	2393	2478	2391	2333
Telemark	2006	2079	2071	1962	1819	1777	1830	1870	1776	1732
Aust-Agder	1254	1333	1349	1315	1244	1213	1248	1286	1242	1211
Vest-Agder	2100	2171	2186	2105	1978	1936	2004	2069	1996	1946
Rogaland	5433	5703	5753	5603	5362	5324	5548	5754	5595	5522
Hordaland	6295	6407	6455	6182	5766	5666	5930	6165	5943	5823
Sogn og Fjordane	1503	1532	1520	1445	1352	1307	1331	1362	1314	1267
Møre og Romsdal	3288	3277	3231	3050	2840	2749	2794	2839	2700	2611
Sør-Trøndelag	3648	3643	3634	3421	3152	3080	3200	3295	3137	3054
Nord-Trøndelag	1706	1767	1736	1610	1495	1464	1505	1529	1443	1413
Nordland	3331	3341	3256	2992	2749	2672	2732	2774	2621	2550
Troms	2107	2187	2149	1987	1827	1769	1805	1842	1765	1708
Finnmark	1220	1201	1162	1047	954	925	943	959	913	889
ALTERNATIV LM1										
Hele landet	59303	61780	61466	54718	49101	47358	48795	50353	46291	43241
Østfold	2818	2909	2888	2570	2285	2188	2249	2305	2084	1955
Akershus og Oslo	13012	13666	13885	12473	11197	10776	11181	11785	11066	10207
Hedmark	2095	2141	2117	1866	1652	1582	1620	1658	1512	1411
Oppland	2044	2122	2092	1830	1611	1526	1552	1585	1436	1329
Buskerud	2919	3007	3031	2734	2446	2347	2418	2504	2307	2152
Vestfold	2524	2634	2633	2366	2138	2075	2148	2222	2039	1913
Telemark	2006	2110	2073	1838	1647	1588	1627	1654	1491	1399
Aust-Agder	1254	1357	1355	1237	1129	1091	1116	1140	1052	991
Vest-Agder	2100	2216	2210	1988	1801	1742	1796	1846	1694	1591
Rogaland	5433	5822	5818	5284	4874	4785	4966	5132	4737	4494
Hordaland	6295	6544	6533	5850	5260	5103	5315	5512	5049	4750
Sogn og Fjordane	1503	1573	1554	1377	1240	1189	1202	1226	1130	1044
Møre og Romsdal	3288	3340	3262	2876	2580	2473	2503	2534	2298	2138
Sør-Trøndelag	3648	3718	3675	3235	2872	2771	2865	2942	2665	2495
Nord-Trøndelag	1706	1786	1734	1508	1348	1306	1339	1351	1220	1150
Nordland	3331	3388	3264	2812	2490	2390	2435	2459	2221	2086
Troms	2107	2230	2177	1886	1666	1596	1621	1647	1512	1407
Finnmark	1220	1217	1165	988	865	830	842	851	778	729

Tabell 4. Antall døde. Registrert 1989. Framskrevet 1992-2040. Fylker
The number of deaths. Registered 1989. Projected 1992-2040. Counties

Fylke County	Registrert Registered									
	1989	1992	1995	2000	2005	2010	2015	2020	2030	2040
ALTERNATIV KM1										
Hele landet	45173	45751	46363	46971	47097	47003	48211	50012	56899	62841
Østfold	2721	2843	2849	2879	2857	2821	2902	3008	3435	3720
Akershus og Oslo	9384	9590	9660	9706	9687	9648	9918	10357	11958	13427
Hedmark	2358	2374	2396	2416	2433	2382	2418	2455	2770	3001
Oppland	2223	2165	2220	2244	2237	2218	2248	2288	2538	2794
Buskerud	2579	2583	2589	2626	2601	2599	2656	2752	3165	3468
Vestfold	2115	2214	2251	2270	2320	2332	2404	2556	2952	3268
Telemark	1988	1959	2003	1998	1986	1935	1968	1984	2216	2388
Aust-Agder	1045	1069	1069	1086	1103	1098	1142	1189	1385	1554
Vest-Agder	1394	1479	1506	1530	1580	1602	1642	1706	1940	2137
Rogaland	2873	2958	3059	3174	3261	3327	3457	3654	4298	4872
Hordaland	4007	4036	4117	4179	4255	4267	4390	4580	5259	5894
Sogn og Fjordane	1213	1179	1162	1183	1146	1138	1128	1164	1295	1407
Møre og Romsdal	2437	2480	2517	2568	2556	2572	2647	2698	2989	3348
Sør-Trøndelag	2746	2698	2725	2775	2748	2771	2839	2932	3310	3656
Nord-Trøndelag	1332	1344	1396	1383	1401	1387	1390	1469	1625	1772
Nordland	2648	2625	2649	2724	2700	2642	2697	2745	2998	3174
Troms	1402	1422	1458	1465	1505	1512	1586	1651	1880	2029
Finnmark	708	733	737	765	721	752	779	824	886	932

Tabell 5. Fødselsoverskudd¹. Registrert 1989. Framskrevet 1992-2040. Fylker
Excess of births¹. Registered 1989. Projected 1992-2040. Counties

Fylke County	Registrert Registered									
	1989	1992	1995	2000	2005	2010	2015	2020	2030	2040
ALTERNATIV KM1										
Hele landet	14130	14571	14053	10649	6578	5406	6055	6091	-2824	-10263
Østfold	105	23	36	-141	-338	-379	-378	-412	-964	-1316
Akershus og Oslo	3649	3539	3631	3176	2353	2097	2336	2515	662	-1269
Hedmark	-262	-275	-300	-444	-625	-628	-610	-597	-997	-1281
Oppland	-175	-85	-154	-310	-474	-528	-518	-518	-857	-1172
Buskerud	342	352	394	251	67	-4	31	33	-471	-853
Vestfold	413	358	342	228	19	-31	-11	-78	-561	-935
Telemark	29	120	68	-36	-167	-158	-138	-114	-440	-656
Aust-Agder	210	264	280	229	141	115	106	97	-143	-343
Vest-Agder	711	692	680	575	398	334	362	363	56	-191
Rogaland	2564	2745	2694	2429	2101	1997	2091	2100	1297	650
Hordaland	2295	2371	2338	2003	1511	1399	1540	1585	684	-71
Sogn og Fjordane	293	353	358	262	206	169	203	198	19	-140
Møre og Romsdal	857	797	714	482	284	177	147	141	-289	-737
Sør-Trøndelag	910	945	909	646	404	309	361	363	-173	-602
Nord-Trøndelag	381	423	340	227	94	77	115	60	-182	-359
Nordland	689	716	607	268	49	30	35	29	-377	-624
Troms	709	765	691	522	322	257	219	191	-115	-321
Finnmark	514	468	425	282	233	173	164	135	27	-43

¹ Minustegn angir fødselsunderskudd.

¹ Minus sign indicates excess of deaths.

Tabell 6. Netto innflytting¹. Årlig gjennomsnitt 1986-89 eller 1974-89. Framskrevet 1992-1995. Fylker
 Net migration¹. Average of the years 1986-89 or 1974-89. Projected 1992-1995. Counties

Fylke County	Alternativ			Alternative			Registrert		
	Registrert Registered 1986-89	KM1 1992	1995	Registrert Registered 1974-89	KM2 1992	1995	Registrert Registered 1986-89	LU1 1992	1995
Hele landet	7478	5000	5000	5344	5000	5000	7478	-	-
Østfold	831	649	653	603	626	657	831	380	373
Akershus og Oslo	4880	4303	3761	1997	1398	1171	4880	3127	2525
Hedmark	582	518	590	634	728	779	582	323	384
Oppland	419	259	320	441	459	511	419	47	106
Buskerud	1010	716	674	1046	883	832	1010	441	390
Vestfold	1183	937	915	870	714	738	1183	655	647
Telemark	147	88	131	323	398	403	147	-76	-22
Aust-Agder	433	343	323	634	485	446	433	215	206
Vest-Agder	338	201	186	302	130	143	338	35	10
Rogaland	624	290	159	1300	747	625	624	-73	-181
Hordaland	374	124	66	-253	-338	-324	374	-233	-300
Sogn og Fjordane	-141	-205	-181	-33	-33	-25	-141	-334	-290
Møre og Romsdal	-466	-476	-386	-383	-173	-139	-466	-709	-617
Sør-Trøndelag	200	41	42	-60	-9	-13	200	-249	-255
Nord-Trøndelag	-263	-276	-187	-	55	79	-263	-410	-335
Nordland	-1218	-1108	-887	-900	-447	-320	-1218	-1408	-1147
Troms	-664	-645	-534	-429	-212	-183	-664	-852	-726
Finnmark	-793	-759	-645	-751	-411	-380	-793	-879	-768

¹ Minustegn angir nettoutflytting.

¹ Minus sign indicates net outmigration.

Tabell 7. Menn og kvinner etter alder, 1. januar. Registrert 1990. Framskrevet 1992-2050. Prosent. Hele landet
Males and females by age, 1 January. Registered 1990. Projected 1992-2050. Per cent. The whole country

		1990	1992	1995	2000	2005	2010	2015	2020	2030	2050	
		Registrert Registered										
			Prosent Per cent									
BEGGE KJØNN		BOTH SEXES										
ALTERNATIV HS1		ALTERNATIVE HS1										
I ALT	TOTAL	100,0	100,0	100,0	100,0	100,0	100,0	100,0	100,0	100,0	100,0	
0- 6 år	years	8,9	9,3	9,9	10,1	9,6	8,9	8,7	8,9	9,2	8,9	
7-12 "	"	7,4	7,3	7,3	8,1	8,5	8,2	7,7	7,3	7,7	7,5	
13-15 "	"	4,1	3,7	3,6	3,6	4,0	4,2	4,0	3,8	3,7	3,7	
16-19 "	"	6,1	5,8	5,0	4,7	4,9	5,4	5,5	5,2	4,8	5,1	
20-29 "	"	15,6	15,7	15,4	13,7	12,3	12,3	13,2	13,8	12,7	13,2	
30-39 "	"	14,7	14,8	14,9	15,2	15,1	13,7	12,5	12,5	13,7	12,9	
40-49 "	"	13,2	13,8	14,1	13,8	14,0	14,4	14,4	13,1	12,0	12,7	
50-66 "	"	15,8	15,3	15,5	17,3	19,0	20,5	20,6	21,1	20,3	19,6	
67-79 "	"	10,6	10,6	10,2	9,3	8,1	8,0	9,5	10,7	11,3	10,8	
80 år og over	years and over	3,7	3,8	4,0	4,2	4,4	4,2	3,8	3,6	4,7	5,5	
ALTERNATIV HM1		ALTERNATIVE HM1										
I ALT	TOTAL	100,0	100,0	100,0	100,0	100,0	100,0	100,0	100,0	100,0	100,0	
0- 6 år	years	8,9	9,3	9,9	10,1	9,5	8,8	8,6	8,8	9,1	8,9	
7-12 "	"	7,4	7,3	7,3	8,1	8,5	8,2	7,6	7,3	7,6	7,4	
13-15 "	"	4,1	3,7	3,6	3,6	4,0	4,2	4,0	3,7	3,7	3,7	
16-19 "	"	6,1	5,7	5,0	4,7	4,9	5,4	5,5	5,2	4,8	5,1	
20-29 "	"	15,6	15,6	15,3	13,6	12,2	12,2	13,1	13,7	12,6	13,1	
30-39 "	"	14,7	14,8	14,8	15,1	14,9	13,5	12,2	12,2	13,6	12,7	
40-49 "	"	13,2	13,8	14,2	13,8	14,0	14,4	14,3	12,9	11,8	12,6	
50-66 "	"	15,8	15,3	15,6	17,4	19,2	20,8	20,9	21,3	20,4	19,7	
67-79 "	"	10,6	10,6	10,3	9,4	8,3	8,2	9,8	11,1	11,7	11,1	
80 år og over	years and over	3,7	3,8	4,0	4,3	4,5	4,3	4,0	3,8	4,9	5,8	
ALTERNATIV KM1		ALTERNATIVE KM1										
I ALT	TOTAL	100,0	100,0	100,0	100,0	100,0	100,0	100,0	100,0	100,0	100,0	
0- 6 år	years	8,9	9,3	9,7	9,5	8,9	8,3	8,1	8,3	8,2	8,1	
7-12 "	"	7,4	7,3	7,3	8,0	8,1	7,7	7,2	6,9	7,2	6,9	
13-15 "	"	4,1	3,7	3,6	3,6	4,0	4,0	3,8	3,5	3,5	3,5	
16-19 "	"	6,1	5,8	5,0	4,8	4,9	5,4	5,3	5,0	4,6	4,7	
20-29 "	"	15,6	15,6	15,4	13,7	12,3	12,4	13,1	13,4	12,2	12,6	
30-39 "	"	14,7	14,8	14,9	15,2	15,1	13,7	12,5	12,5	13,5	12,7	
40-49 "	"	13,2	13,8	14,2	13,9	14,2	14,6	14,6	13,2	12,3	12,7	
50-66 "	"	15,8	15,3	15,6	17,5	19,5	21,1	21,3	21,9	21,2	20,7	
67-79 "	"	10,6	10,6	10,3	9,5	8,4	8,4	10,0	11,4	12,2	11,9	
80 år og over	years and over	3,7	3,8	4,0	4,3	4,6	4,4	4,1	3,9	5,1	6,3	
ALTERNATIV LM1		ALTERNATIVE LM1										
I ALT	TOTAL	100,0	100,0	100,0	100,0	100,0	100,0	100,0	100,0	100,0	100,0	
0- 6 år	years	8,9	9,3	9,8	9,5	8,4	7,6	7,4	7,6	7,5	7,1	
7-12 "	"	7,4	7,3	7,3	8,1	8,3	7,5	6,7	6,4	6,7	6,2	
13-15 "	"	4,1	3,7	3,6	3,6	4,1	4,1	3,7	3,3	3,3	3,2	
16-19 "	"	6,1	5,8	5,0	4,8	5,0	5,5	5,3	4,8	4,3	4,4	
20-29 "	"	15,6	15,6	15,4	13,7	12,3	12,5	13,4	13,7	11,7	12,1	
30-39 "	"	14,7	14,8	14,8	15,2	15,2	13,8	12,6	12,8	14,0	12,5	
40-49 "	"	13,2	13,8	14,2	13,9	14,2	14,7	14,8	13,5	12,6	12,7	
50-66 "	"	15,8	15,3	15,6	17,5	19,6	21,3	21,6	22,3	22,0	22,2	
67-79 "	"	10,6	10,6	10,3	9,5	8,4	8,4	10,2	11,6	12,6	12,9	
80 år og over	years and over	3,7	3,8	4,0	4,3	4,6	4,4	4,1	4,0	5,3	6,8	
ALTERNATIV LU1		ALTERNATIVE LU1										
I ALT	TOTAL	100,0	100,0	100,0	100,0	100,0	100,0	100,0	100,0	100,0	100,0	
0- 6 år	years	8,9	9,3	9,8	9,4	8,3	7,5	7,3	7,5	7,4	7,0	
7-12 "	"	7,4	7,3	7,3	8,1	8,2	7,4	6,6	6,3	6,6	6,1	
13-15 "	"	4,1	3,7	3,6	3,6	4,1	4,1	3,7	3,3	3,3	3,1	
16-19 "	"	6,1	5,7	5,0	4,8	5,0	5,5	5,3	4,7	4,3	4,3	
20-29 "	"	15,6	15,6	15,3	13,5	12,2	12,4	13,3	13,6	11,5	11,9	
30-39 "	"	14,7	14,7	14,8	15,1	15,0	13,5	12,4	12,5	13,7	12,2	
40-49 "	"	13,2	13,8	14,2	14,0	14,2	14,6	14,6	13,3	12,4	12,5	
50-66 "	"	15,8	15,3	15,7	17,7	19,8	21,6	22,0	22,6	22,1	22,5	
67-79 "	"	10,6	10,6	10,3	9,6	8,6	8,6	10,5	12,0	13,1	13,3	
80 år og over	years and over	3,7	3,8	4,1	4,3	4,7	4,6	4,3	4,1	5,6	7,2	

Tabell 7 (forts.). Menn og kvinner etter alder, 1. januar. Registrert 1990. Framskrevet 1992-2050. Prosent. Hele landet
 Males and females by age, 1 January. Registered 1990. Projected 1992-2050. Per cent. The whole country

		1990	1992	1995	2000	2005	2010	2015	2020	2030	2050
		Registrert Registered									
		Prosent					Per cent				
MENN		MALES									
ALTERNATIV HS1		ALTERNATIVE HS1									
I ALT	TOTAL	100,0	100,0	100,0	100,0	100,0	100,0	100,0	100,0	100,0	100,0
0- 6 år	years	9,2	9,7	10,3	10,5	9,9	9,2	8,9	9,2	9,5	9,2
7-12 "	"	7,7	7,5	7,5	8,3	8,8	8,5	7,9	7,6	7,9	7,7
13-15 "	"	4,2	3,8	3,7	3,7	4,2	4,3	4,2	3,9	3,8	3,9
16-19 "	"	6,3	5,9	5,2	4,9	5,0	5,6	5,7	5,4	4,9	5,2
20-29 "	"	16,2	16,3	16,0	14,2	12,7	12,7	13,6	14,2	13,1	13,7
30-39 "	"	15,3	15,3	15,5	15,9	15,8	14,2	13,0	13,0	14,3	13,4
40-49 "	"	13,7	14,3	14,7	14,3	14,5	14,9	14,9	13,5	12,4	13,2
50-66 "	"	15,6	15,2	15,5	17,4	19,2	20,6	20,7	21,2	20,6	20,0
67-79 "	"	9,3	9,3	8,9	8,1	7,2	7,1	8,6	9,7	10,2	9,9
80 år og over	years and over	2,5	2,6	2,7	2,8	2,9	2,7	2,5	2,4	3,2	3,8
ALTERNATIV HMI		ALTERNATIVE HMI									
I ALT	TOTAL	100,0	100,0	100,0	100,0	100,0	100,0	100,0	100,0	100,0	100,0
0- 6 år	years	9,2	9,7	10,3	10,4	9,8	9,1	8,9	9,1	9,4	9,2
7-12 "	"	7,7	7,5	7,5	8,3	8,8	8,5	7,9	7,5	7,9	7,7
13-15 "	"	4,2	3,9	3,7	3,7	4,2	4,3	4,2	3,9	3,8	3,8
16-19 "	"	6,3	5,9	5,2	4,9	5,0	5,6	5,7	5,4	4,9	5,2
20-29 "	"	16,2	16,2	15,9	14,0	12,6	12,6	13,5	14,1	13,0	13,6
30-39 "	"	15,3	15,3	15,4	15,7	15,5	14,0	12,7	12,7	14,1	13,3
40-49 "	"	13,7	14,3	14,7	14,3	14,4	14,8	14,7	13,3	12,3	13,1
50-66 "	"	15,6	15,2	15,6	17,5	19,4	20,9	21,0	21,5	20,6	20,1
67-79 "	"	9,3	9,3	9,0	8,2	7,3	7,3	8,9	10,1	10,6	10,1
80 år og over	years and over	2,5	2,6	2,7	2,8	3,0	2,8	2,6	2,5	3,4	4,0
ALTERNATIV KMI		ALTERNATIVE KMI									
I ALT	TOTAL	100,0	100,0	100,0	100,0	100,0	100,0	100,0	100,0	100,0	100,0
0- 6 år	years	9,2	9,6	10,0	9,8	9,2	8,5	8,4	8,5	8,5	8,4
7-12 "	"	7,7	7,5	7,5	8,3	8,4	8,0	7,4	7,1	7,4	7,1
13-15 "	"	4,2	3,9	3,8	3,7	4,2	4,2	3,9	3,7	3,6	3,6
16-19 "	"	6,3	5,9	5,2	4,9	5,1	5,6	5,5	5,1	4,8	4,9
20-29 "	"	16,2	16,2	16,0	14,1	12,7	12,8	13,6	13,9	12,6	13,1
30-39 "	"	15,3	15,3	15,4	15,9	15,7	14,2	13,0	13,0	14,1	13,3
40-49 "	"	13,7	14,3	14,7	14,4	14,6	15,1	15,1	13,7	12,8	13,2
50-66 "	"	15,6	15,2	15,6	17,7	19,7	21,3	21,5	22,1	21,5	21,2
67-79 "	"	9,3	9,3	9,0	8,3	7,4	7,4	9,1	10,4	11,1	10,9
80 år og over	years and over	2,5	2,6	2,7	2,8	3,0	2,9	2,6	2,5	3,5	4,3
ALTERNATIV LMI		ALTERNATIVE LMI									
I ALT	TOTAL	100,0	100,0	100,0	100,0	100,0	100,0	100,0	100,0	100,0	100,0
0- 6 år	years	9,2	9,6	10,2	9,8	8,7	7,9	7,7	7,9	7,8	7,4
7-12 "	"	7,7	7,5	7,5	8,4	8,5	7,7	6,9	6,6	6,9	6,4
13-15 "	"	4,2	3,9	3,8	3,7	4,2	4,3	3,8	3,4	3,4	3,3
16-19 "	"	6,3	5,9	5,2	4,9	5,1	5,7	5,5	4,9	4,5	4,6
20-29 "	"	16,2	16,2	15,9	14,1	12,8	12,9	13,9	14,2	12,2	12,6
30-39 "	"	15,3	15,3	15,4	15,8	15,8	14,3	13,2	13,3	14,6	13,1
40-49 "	"	13,7	14,3	14,7	14,4	14,7	15,2	15,3	14,0	13,2	13,4
50-66 "	"	15,6	15,2	15,6	17,7	19,7	21,5	21,8	22,5	22,3	22,8
67-79 "	"	9,3	9,3	9,0	8,3	7,4	7,5	9,2	10,6	11,4	11,8
80 år og over	years and over	2,5	2,6	2,7	2,8	3,0	2,9	2,7	2,6	3,7	4,7
ALTERNATIV LUI		ALTERNATIVE LUI									
I ALT	TOTAL	100,0	100,0	100,0	100,0	100,0	100,0	100,0	100,0	100,0	100,0
0- 6 år	years	9,2	9,6	10,1	9,8	8,6	7,8	7,6	7,8	7,7	7,3
7-12 "	"	7,7	7,5	7,5	8,4	8,5	7,7	6,9	6,6	6,9	6,3
13-15 "	"	4,2	3,9	3,8	3,7	4,2	4,3	3,8	3,4	3,4	3,3
16-19 "	"	6,3	5,9	5,2	4,9	5,1	5,7	5,5	4,9	4,5	4,5
20-29 "	"	16,2	16,2	15,8	14,0	12,7	12,8	13,8	14,1	12,0	12,5
30-39 "	"	15,3	15,3	15,3	15,7	15,5	14,1	12,9	13,0	14,4	12,8
40-49 "	"	13,7	14,4	14,7	14,4	14,6	15,1	15,1	13,8	13,0	13,1
50-66 "	"	15,6	15,3	15,7	17,8	20,0	21,8	22,1	22,8	22,4	23,0
67-79 "	"	9,3	9,3	9,1	8,4	7,5	7,7	9,5	11,0	11,9	12,1
80 år og over	years and over	2,5	2,6	2,7	2,9	3,1	3,0	2,8	2,7	3,9	5,0

Tabell 7 (forts.). Menn og kvinner etter alder, 1. januar. Registrert 1990. Framskrevet 1992-2050. Prosent. Hele landet
 Males and females by age, 1 January. Registered 1990. Projected 1992-2050. Per cent. The whole country

		1990	1992	1995	2000	2005	2010	2015	2020	2030	2050	
		Registrert Registered										
			Prosent					Per cent				
KVINNER		FEMALES										
ALTERNATIV HS1		ALTERNATIVE HS1										
I ALT	TOTAL	100,0	100,0	100,0	100,0	100,0	100,0	100,0	100,0	100,0	100,0	
0- 6 år	years	8,6	9,0	9,6	9,8	9,3	8,7	8,5	8,7	8,9	8,7	
7-12 "	"	7,1	7,0	7,0	7,8	8,2	7,5	7,1	7,1	7,5	7,3	
13-15 "	"	3,9	3,6	3,5	3,4	3,9	4,1	3,9	3,7	3,6	3,6	
16-19 "	"	5,9	5,6	4,9	4,6	4,7	5,3	5,4	5,1	4,7	4,9	
20-29 "	"	15,0	15,1	14,9	13,3	11,9	11,9	12,8	13,3	12,3	12,8	
30-39 "	"	14,2	14,2	14,3	14,6	14,5	13,2	12,0	12,0	13,2	12,3	
40-49 "	"	12,7	13,2	13,6	13,4	13,5	13,9	13,9	12,6	11,5	12,2	
50-66 "	"	15,9	15,4	15,5	17,1	18,9	20,3	20,4	20,9	20,0	19,2	
67-79 "	"	11,9	11,9	11,5	10,5	9,1	8,9	10,5	11,7	12,3	11,8	
80 år og over	years and over	4,9	5,0	5,3	5,6	5,9	5,7	5,2	4,9	6,1	7,2	
ALTERNATIV HM1		ALTERNATIVE HM1										
I ALT	TOTAL	100,0	100,0	100,0	100,0	100,0	100,0	100,0	100,0	100,0	100,0	
0- 6 år	years	8,6	9,0	9,5	9,7	9,2	8,6	8,3	8,6	8,8	8,6	
7-12 "	"	7,1	7,0	7,0	7,8	8,2	7,9	7,4	7,0	7,4	7,2	
13-15 "	"	3,9	3,6	3,5	3,4	3,9	4,1	3,9	3,6	3,5	3,6	
16-19 "	"	5,9	5,6	4,9	4,6	4,7	5,3	5,4	5,1	4,6	4,9	
20-29 "	"	15,0	15,0	14,8	13,1	11,7	11,8	12,7	13,2	12,1	12,6	
30-39 "	"	14,2	14,2	14,3	14,5	14,4	13,0	11,8	11,8	13,0	12,1	
40-49 "	"	12,7	13,3	13,7	13,4	13,5	13,9	13,8	12,5	11,3	12,0	
50-66 "	"	15,9	15,4	15,6	17,3	19,1	20,6	20,7	21,1	20,1	19,3	
67-79 "	"	11,9	11,9	11,5	10,6	9,2	9,1	10,7	12,1	12,7	12,0	
80 år og over	years and over	4,9	5,0	5,3	5,7	6,0	5,8	5,4	5,1	6,4	7,6	
ALTERNATIV KM1		ALTERNATIVE KM1										
I ALT	TOTAL	100,0	100,0	100,0	100,0	100,0	100,0	100,0	100,0	100,0	100,0	
0- 6 år	years	8,6	8,9	9,3	9,2	8,6	8,0	7,8	8,0	8,0	7,8	
7-12 "	"	7,1	7,0	7,0	7,7	7,8	7,5	6,9	6,7	6,9	6,6	
13-15 "	"	3,9	3,6	3,5	3,5	3,9	3,9	3,7	3,4	3,4	3,3	
16-19 "	"	5,9	5,6	4,9	4,6	4,8	5,2	5,1	4,8	4,5	4,6	
20-29 "	"	15,0	15,0	14,8	13,2	11,9	12,0	12,7	12,9	11,7	12,1	
30-39 "	"	14,2	14,2	14,3	14,6	14,5	13,2	12,0	12,0	12,9	12,1	
40-49 "	"	12,7	13,3	13,7	13,5	13,7	14,1	14,1	12,8	11,7	12,1	
50-66 "	"	15,9	15,4	15,6	17,4	19,3	21,0	21,2	21,7	20,9	20,3	
67-79 "	"	11,9	11,9	11,6	10,6	9,4	9,3	11,0	12,4	13,3	13,0	
80 år og over	years and over	4,9	5,1	5,3	5,7	6,1	5,9	5,5	5,2	6,7	8,2	
ALTERNATIV LM1		ALTERNATIVE LM1										
I ALT	TOTAL	100,0	100,0	100,0	100,0	100,0	100,0	100,0	100,0	100,0	100,0	
0- 6 år	years	8,6	9,0	9,4	9,1	8,1	7,4	7,2	7,4	7,2	6,8	
7-12 "	"	7,1	7,0	7,0	7,8	8,0	7,2	6,5	6,2	6,5	5,9	
13-15 "	"	3,9	3,6	3,5	3,5	3,9	4,0	3,6	3,2	3,2	3,0	
16-19 "	"	5,9	5,6	4,9	4,6	4,8	5,4	5,2	4,6	4,2	4,2	
20-29 "	"	15,0	15,0	14,8	13,2	11,9	12,1	13,0	13,2	11,3	11,6	
30-39 "	"	14,2	14,2	14,3	14,6	14,6	13,3	12,1	12,3	13,3	11,9	
40-49 "	"	12,7	13,3	13,7	13,5	13,8	14,2	14,3	13,0	12,1	12,1	
50-66 "	"	15,9	15,4	15,6	17,4	19,4	21,2	21,5	22,1	21,6	21,7	
67-79 "	"	11,9	11,9	11,5	10,6	9,4	9,4	11,1	12,7	13,7	13,9	
80 år og over	years and over	4,9	5,1	5,3	5,7	6,1	6,0	5,5	5,3	6,9	8,8	
ALTERNATIV LU1		ALTERNATIVE LU1										
I ALT	TOTAL	100,0	100,0	100,0	100,0	100,0	100,0	100,0	100,0	100,0	100,0	
0- 6 år	years	8,6	9,0	9,4	9,1	8,0	7,3	7,1	7,3	7,1	6,7	
7-12 "	"	7,1	7,0	7,0	7,8	7,9	7,2	6,4	6,1	6,4	5,8	
13-15 "	"	3,9	3,6	3,5	3,5	3,9	4,0	3,5	3,2	3,1	3,0	
16-19 "	"	5,9	5,6	4,9	4,6	4,8	5,4	5,2	4,6	4,1	4,1	
20-29 "	"	15,0	15,0	14,7	13,0	11,8	11,9	12,9	13,1	11,0	11,3	
30-39 "	"	14,2	14,2	14,2	14,5	14,4	13,0	11,9	12,0	13,1	11,6	
40-49 "	"	12,7	13,3	13,7	13,5	13,8	14,2	14,2	12,9	11,9	11,9	
50-66 "	"	15,9	15,4	15,7	17,5	19,6	21,5	21,8	22,4	21,8	21,9	
67-79 "	"	11,9	11,9	11,6	10,7	9,5	9,6	11,4	13,1	14,2	14,3	
80 år og over	years and over	4,9	5,1	5,4	5,8	6,2	6,1	5,7	5,5	7,2	9,4	

Tabell 8. Folkemengden 1. januar. Registrert 1990. Framskrevet 1992-2050. Prosent. Fylker
Population 1 January. Registered 1990. Projected 1992-2050. Per cent. Counties

Fylke County	Registrert Registered									
	1990	1992	1995	2000	2005	2010	2015	2020	2030	2050
ALTERNATIV HMI										
					Prosent	Per cent				
Hele landet	100,0	100,0	100,0	100,0	100,0	100,0	100,0	100,0	100,0	100,0
Østfold	5,6	5,6	5,6	5,5	5,5	5,5	5,5	5,4	5,4	5,3
Akershus	9,8	10,0	10,2	10,5	10,8	11,1	11,3	11,4	11,7	12,2
Oslo	10,8	10,9	10,9	10,9	10,9	10,9	10,9	10,9	11,0	10,9
Hedmark	4,4	4,4	4,3	4,3	4,2	4,2	4,2	4,2	4,1	4,1
Oppland	4,3	4,3	4,2	4,2	4,1	4,1	4,0	4,0	3,9	3,8
Buskerud	5,3	5,3	5,3	5,3	5,3	5,3	5,3	5,3	5,3	5,3
Vestfold	4,7	4,7	4,7	4,7	4,8	4,8	4,8	4,9	4,9	4,9
Telemark	3,9	3,8	3,8	3,7	3,7	3,6	3,6	3,6	3,5	3,5
Aust-Agder	2,3	2,3	2,3	2,3	2,3	2,4	2,4	2,4	2,4	2,4
Vest-Agder	3,4	3,4	3,4	3,5	3,5	3,5	3,5	3,5	3,5	3,5
Rogaland	7,9	8,0	8,1	8,2	8,4	8,5	8,5	8,6	8,8	9,0
Hordaland	9,7	9,7	9,7	9,8	9,8	9,9	9,9	9,9	10,0	10,1
Sogn og Fjordane	2,5	2,5	2,5	2,4	2,4	2,4	2,4	2,4	2,3	2,3
Møre og Romsdal	5,6	5,6	5,5	5,5	5,4	5,3	5,3	5,2	5,1	5,0
Sør-Trøndelag	5,9	5,9	5,9	5,9	5,8	5,8	5,8	5,8	5,8	5,7
Nord-Trøndelag	3,0	3,0	2,9	2,9	2,9	2,8	2,8	2,8	2,7	2,7
Nordland	5,7	5,5	5,5	5,3	5,2	5,1	5,0	5,0	4,8	4,7
Troms	3,5	3,4	3,4	3,3	3,3	3,3	3,2	3,2	3,2	3,1
Finnmark	1,8	1,7	1,7	1,6	1,6	1,5	1,5	1,5	1,5	1,5
ALTERNATIV KS1										
Hele landet	100,0	100,0	100,0	100,0	100,0	100,0	100,0	100,0	100,0	100,0
Østfold	5,6	5,6	5,6	5,5	5,5	5,5	5,5	5,5	5,4	5,4
Akershus	9,8	10,0	10,2	10,5	10,8	11,1	11,2	11,4	11,7	12,2
Oslo	10,8	10,9	10,9	10,9	10,9	10,9	10,9	10,9	10,9	10,8
Hedmark	4,4	4,4	4,3	4,3	4,3	4,2	4,2	4,2	4,1	4,1
Oppland	4,3	4,3	4,2	4,2	4,1	4,1	4,0	4,0	3,9	3,9
Buskerud	5,3	5,3	5,3	5,3	5,3	5,3	5,4	5,4	5,4	5,4
Vestfold	4,7	4,7	4,7	4,8	4,8	4,8	4,9	4,9	4,9	4,9
Telemark	3,9	3,8	3,8	3,7	3,7	3,6	3,6	3,6	3,5	3,5
Aust-Agder	2,3	2,3	2,3	2,3	2,3	2,4	2,4	2,4	2,4	2,4
Vest-Agder	3,4	3,4	3,4	3,5	3,5	3,5	3,5	3,5	3,5	3,5
Rogaland	7,9	8,0	8,1	8,2	8,3	8,4	8,5	8,6	8,7	8,9
Hordaland	9,7	9,7	9,7	9,8	9,8	9,9	9,9	9,9	10,0	10,1
Sogn og Fjordane	2,5	2,5	2,5	2,4	2,4	2,4	2,4	2,4	2,3	2,3
Møre og Romsdal	5,6	5,6	5,5	5,5	5,4	5,3	5,3	5,2	5,1	5,0
Sør-Trøndelag	5,9	5,9	5,9	5,9	5,9	5,8	5,8	5,8	5,8	5,8
Nord-Trøndelag	3,0	3,0	2,9	2,9	2,9	2,8	2,8	2,8	2,8	2,7
Nordland	5,7	5,6	5,5	5,3	5,2	5,1	5,1	5,0	4,9	4,7
Troms	3,5	3,4	3,4	3,4	3,3	3,3	3,3	3,2	3,2	3,1
Finnmark	1,8	1,7	1,7	1,6	1,6	1,6	1,5	1,5	1,5	1,5
ALTERNATIV KM1										
Hele landet	100,0	100,0	100,0	100,0	100,0	100,0	100,0	100,0	100,0	100,0
Østfold	5,6	5,6	5,6	5,5	5,5	5,5	5,5	5,5	5,4	5,4
Akershus	9,8	10,0	10,2	10,5	10,8	11,0	11,2	11,4	11,6	12,1
Oslo	10,8	10,9	10,9	10,9	10,9	10,8	10,9	10,9	10,9	10,8
Hedmark	4,4	4,4	4,3	4,3	4,3	4,2	4,2	4,2	4,1	4,1
Oppland	4,3	4,3	4,2	4,2	4,1	4,1	4,0	4,0	3,9	3,8
Buskerud	5,3	5,3	5,3	5,3	5,3	5,3	5,3	5,3	5,4	5,4
Vestfold	4,7	4,7	4,7	4,7	4,8	4,8	4,8	4,9	4,9	4,9
Telemark	3,9	3,8	3,8	3,7	3,7	3,6	3,6	3,6	3,6	3,5
Aust-Agder	2,3	2,3	2,3	2,3	2,3	2,4	2,4	2,4	2,4	2,4
Vest-Agder	3,4	3,4	3,4	3,5	3,5	3,5	3,5	3,5	3,5	3,5
Rogaland	7,9	8,0	8,1	8,2	8,4	8,4	8,5	8,6	8,7	8,9
Hordaland	9,7	9,7	9,7	9,8	9,8	9,9	9,9	9,9	10,0	10,1
Sogn og Fjordane	2,5	2,5	2,5	2,4	2,4	2,4	2,4	2,4	2,3	2,3
Møre og Romsdal	5,6	5,6	5,5	5,5	5,4	5,3	5,3	5,2	5,2	5,0
Sør-Trøndelag	5,9	5,9	5,9	5,9	5,9	5,8	5,8	5,8	5,8	5,8
Nord-Trøndelag	3,0	3,0	2,9	2,9	2,9	2,8	2,8	2,8	2,7	2,7
Nordland	5,7	5,5	5,5	5,3	5,2	5,1	5,0	5,0	4,8	4,7
Troms	3,5	3,4	3,4	3,3	3,3	3,3	3,2	3,2	3,2	3,1
Finnmark	1,8	1,7	1,7	1,6	1,6	1,6	1,5	1,5	1,5	1,4

Tabell 8 (forts.). Folkemengden 1. januar. Registrert 1990. Framskrevet 1992-2050. Prosent. Fylker
Population 1 January. Registered 1990. Projected 1992-2050. Per cent. Counties

Fylke County	Registrert Registered									
	1990	1992	1995	2000	2005	2010	2015	2020	2030	2050
ALTERNATIV KM2										
	Prosent					Per cent				
Hele landet	100,0	100,0	100,0	100,0	100,0	100,0	100,0	100,0	100,0	100,0
Østfold	5,6	5,6	5,6	5,5	5,5	5,5	5,5	5,4	5,4	5,3
Akershus	9,8	10,0	10,1	10,3	10,6	10,7	10,9	11,0	11,1	11,5
Oslo	10,8	10,7	10,6	10,4	10,2	10,0	9,9	9,8	9,6	9,2
Hedmark	4,4	4,4	4,4	4,3	4,3	4,3	4,3	4,3	4,3	4,3
Oppland	4,3	4,3	4,3	4,2	4,2	4,2	4,1	4,1	4,1	4,1
Buskerud	5,3	5,3	5,3	5,4	5,4	5,4	5,4	5,4	5,5	5,5
Vestfold	4,7	4,7	4,7	4,7	4,7	4,7	4,7	4,8	4,8	4,8
Telemark	3,9	3,8	3,8	3,8	3,8	3,8	3,8	3,8	3,7	3,7
Aust-Agder	2,3	2,3	2,3	2,4	2,4	2,4	2,4	2,5	2,5	2,5
Vest-Agder	3,4	3,4	3,4	3,4	3,5	3,5	3,5	3,5	3,5	3,5
Rogaland	7,9	8,1	8,2	8,3	8,5	8,6	8,8	8,9	9,1	9,3
Hordaland	9,7	9,7	9,7	9,7	9,7	9,7	9,7	9,7	9,6	9,6
Sogn og Fjordane	2,5	2,5	2,5	2,5	2,5	2,5	2,5	2,5	2,5	2,5
Møre og Romsdal	5,6	5,6	5,6	5,5	5,5	5,5	5,5	5,4	5,4	5,4
Sør-Trøndelag	5,9	5,9	5,9	5,9	5,8	5,8	5,8	5,8	5,8	5,7
Nord-Trøndelag	3,0	3,0	3,0	3,0	3,0	3,0	3,0	3,0	3,0	2,9
Nordland	5,7	5,6	5,6	5,5	5,4	5,4	5,3	5,3	5,2	5,1
Troms	3,5	3,5	3,5	3,4	3,4	3,4	3,4	3,4	3,4	3,4
Finnmark	1,8	1,7	1,7	1,7	1,7	1,7	1,7	1,6	1,6	1,6
ALTERNATIV KUO										
Hele landet	100,0	100,0	100,0	100,0	100,0	100,0	100,0	100,0	100,0	100,0
Østfold	5,6	5,6	5,5	5,5	5,4	5,3	5,3	5,2	5,0	4,7
Akershus	9,8	9,9	9,9	10,0	10,1	10,1	10,1	10,0	9,9	9,6
Oslo	10,8	10,8	10,7	10,5	10,2	9,9	9,7	9,6	9,2	8,0
Hedmark	4,4	4,4	4,3	4,2	4,2	4,1	4,0	3,9	3,8	3,5
Oppland	4,3	4,3	4,2	4,2	4,1	4,1	4,0	3,9	3,8	3,5
Buskerud	5,3	5,3	5,3	5,2	5,2	5,1	5,1	5,1	5,0	4,7
Vestfold	4,7	4,6	4,6	4,6	4,6	4,6	4,5	4,5	4,4	4,3
Telemark	3,9	3,8	3,8	3,8	3,7	3,7	3,7	3,7	3,6	3,6
Aust-Agder	2,3	2,3	2,3	2,3	2,3	2,3	2,3	2,4	2,4	2,5
Vest-Agder	3,4	3,4	3,4	3,5	3,5	3,5	3,6	3,6	3,7	4,0
Rogaland	7,9	8,0	8,1	8,3	8,5	8,6	8,8	9,0	9,4	10,3
Hordaland	9,7	9,7	9,8	9,9	10,0	10,1	10,2	10,3	10,6	11,2
Sogn og Fjordane	2,5	2,5	2,5	2,5	2,6	2,6	2,6	2,7	2,8	3,0
Møre og Romsdal	5,6	5,6	5,6	5,7	5,7	5,8	5,8	5,9	6,0	6,3
Sør-Trøndelag	5,9	5,9	5,9	5,9	5,9	5,9	5,9	5,9	5,9	5,9
Nord-Trøndelag	3,0	3,0	3,0	3,0	3,0	3,1	3,1	3,1	3,2	3,3
Nordland	5,7	5,7	5,7	5,7	5,7	5,7	5,7	5,8	5,8	6,0
Troms	3,5	3,5	3,5	3,5	3,6	3,6	3,6	3,6	3,6	3,6
Finnmark	1,8	1,8	1,8	1,8	1,8	1,8	1,9	1,9	1,9	1,9
ALTERNATIV LU1										
Hele landet	100,0	100,0	100,0	100,0	100,0	100,0	100,0	100,0	100,0	100,0
Østfold	5,6	5,6	5,6	5,5	5,5	5,5	5,5	5,4	5,4	5,3
Akershus	9,8	10,0	10,2	10,5	10,8	11,0	11,2	11,4	11,7	12,1
Oslo	10,8	10,9	10,9	10,9	10,9	10,9	10,9	10,9	10,9	10,8
Hedmark	4,4	4,4	4,3	4,3	4,3	4,2	4,2	4,2	4,2	4,1
Oppland	4,3	4,3	4,2	4,2	4,1	4,1	4,0	4,0	3,9	3,9
Buskerud	5,3	5,3	5,3	5,3	5,3	5,3	5,3	5,3	5,3	5,3
Vestfold	4,7	4,7	4,7	4,7	4,7	4,8	4,8	4,8	4,9	4,9
Telemark	3,9	3,8	3,8	3,7	3,7	3,7	3,6	3,6	3,6	3,5
Aust-Agder	2,3	2,3	2,3	2,3	2,3	2,4	2,4	2,4	2,4	2,4
Vest-Agder	3,4	3,4	3,4	3,5	3,5	3,5	3,5	3,5	3,5	3,5
Rogaland	7,9	8,0	8,1	8,3	8,4	8,5	8,5	8,6	8,7	8,9
Hordaland	9,7	9,7	9,7	9,8	9,9	9,9	10,0	10,0	10,1	10,2
Sogn og Fjordane	2,5	2,5	2,5	2,4	2,4	2,4	2,4	2,4	2,3	2,3
Møre og Romsdal	5,6	5,6	5,5	5,5	5,5	5,4	5,3	5,2	5,2	5,0
Sør-Trøndelag	5,9	5,9	5,9	5,9	5,9	5,8	5,8	5,8	5,8	5,8
Nord-Trøndelag	3,0	3,0	2,9	2,9	2,9	2,8	2,8	2,8	2,7	2,7
Nordland	5,7	5,5	5,5	5,3	5,2	5,1	5,0	4,9	4,8	4,7
Troms	3,5	3,4	3,4	3,3	3,3	3,3	3,2	3,2	3,1	3,1
Finnmark	1,8	1,7	1,7	1,6	1,6	1,5	1,5	1,5	1,4	1,4

Tabell 9. Gjennomsnittlig årlig vekst i folketallet 1990-2000. Sentralitet og landsdel¹. Promille
Average annual growth in population 1990-2000. Centrality and region¹. Per mille

Sentralitet Centrality	Landsdel Region	Alternativ				Alternative			
		LU1	LM1	KM1	KM2	HM1	HS1	KU0	
Hele landet		3,1	4,4	4,3	4,3	5,1	6,3	3,1	
0		-3,7	-2,5	-2,5	0,5	-1,9	-0,7	1,8	
1		0,1	1,5	1,5	4,7	2,2	3,5	4,4	
2		2,7	4,0	4,0	4,4	4,6	5,9	2,4	
3		6,5	7,8	7,7	5,8	8,5	9,8	4,0	
0	1	-2,8	-1,4	-1,4	1,1	-0,8	0,6	-1,1	
	2	-4,3	-3,2	-3,2	-0,1	-2,6	-1,5	-2,2	
	3	-1,0	-0,1	0,0	4,3	0,6	1,7	3,3	
	4	-0,5	0,5	0,5	1,8	1,2	2,2	3,5	
	5	-4,9	-3,8	-3,7	-0,3	-3,2	-2,2	0,9	
	6	-7,7	-6,3	-6,3	-1,6	-5,7	-4,4	2,8	
1	1	-0,1	1,1	1,2	4,4	1,7	3,2	0,2	
	2	-7,3	-5,9	-6,0	-3,6	-5,4	-4,2	-4,0	
	3	-1,0	0,1	0,2	4,3	0,9	2,0	4,0	
	4	2,7	4,0	4,0	6,5	4,7	5,9	5,8	
	5	0,6	1,9	1,9	3,3	2,5	3,7	3,5	
	6	-1,5	0,2	0,3	4,6	0,9	2,5	5,1	
2	1	2,3	3,5	3,5	3,5	4,1	5,4	0,7	
	2	2,1	3,4	3,4	3,5	4,0	5,2	0,0	
	3	5,6	6,8	6,8	7,5	7,5	8,6	5,4	
	4	1,9	3,0	3,0	4,9	3,7	4,8	4,6	
	5	0,1	1,4	1,4	4,2	2,0	3,2	3,7	
	6	3,5	5,0	5,0	5,5	5,8	7,2	5,8	
3	1	6,6	7,9	7,7	5,1	8,6	10,0	2,5	
	2	1,8	3,2	3,2	5,5	3,8	5,2	-0,2	
	3	8,4	9,6	9,5	9,6	10,4	11,6	7,2	
	4	5,8	6,7	6,7	4,1	7,4	8,4	5,5	
	5	5,1	6,4	6,4	5,1	7,1	8,4	4,8	
	1	4,8	6,2	6,0	4,5	6,8	8,2	1,8	
	2	0,0	1,2	1,2	2,4	1,8	3,0	-0,8	
	3	6,0	7,2	7,2	8,2	8,0	9,2	6,1	
	4	2,7	3,7	3,7	3,8	4,4	5,5	4,7	
	5	1,5	2,8	2,8	3,5	3,5	4,7	3,5	
	6	-2,5	-1,0	-1,0	2,1	-0,3	1,1	4,3	

¹ Kodene er forklart side 36.

¹ The codes are explained page 36.

Tabell 10. Kommunene fordelt etter gjennomsnittlig årlig vekst i folketallet 1990-2000
The number of municipalities by average annual growth of population 1990-2000

Vekst i prosent Growth in per cent	Alternativ				Alternative			
	LU1	LM1	KM1	KM2	HM1	HS1	KU0	
Større enn 0,5	87	110	108	146	121	145	105	
0,001 - 0,5	99	99	103	128	108	115	219	
Større enn 0	186	209	211	274	229	260	324	
Mindre enn eller lik 0	262	239	237	174	219	188	124	
-0,499 - 0	129	134	132	134	125	119	114	
Mindre enn eller lik -0,5	133	105	105	40	94	69	10	

Tabell 11.1. Folkemengden 1. januar etter kjønn og alder. Hele landet. 1990-2050

ALTERNATIV HS1

Kjønn og alder	1990	1991	1992	1993	1994	1995	1996	1997	1998
	Registrert Registered								
BEGGE KJØNN									
I ALT	4233116	4258404	4284629	4311665	4339444	4367764	4396426	4425060	4453442
0- 4 år	275453	285018	294241	303045	309471	314792	319311	322783	325106
5- 9 "	257499	257979	260055	263239	270790	279712	289084	298118	306742
10-14 "	267960	263516	261749	262672	261631	261075	261586	263657	266797
15-19 "	319057	311885	300890	288419	279647	272233	267918	266223	267153
20-24 "	338529	338153	337886	337010	332216	325685	318839	308350	296453
25-29 "	321250	327479	333898	339653	345069	348509	348275	348122	347372
30-34 "	317789	318683	319457	321398	324245	329021	335088	341323	346921
35-39 "	305727	308518	313655	315889	317987	320598	321537	322345	324275
40-44 "	315411	315685	307801	304906	304625	305900	308677	313724	315942
45-49 "	241709	258067	282584	298732	309059	311688	311998	304398	301641
50-54 "	194327	200497	203952	211740	221830	236746	252612	276365	292010
55-59 "	188633	183656	181244	180423	183713	188371	194326	197669	205193
60-64 "	198883	195458	190819	188253	183402	179375	174749	172537	171844
65-69 "	215527	207075	202092	195553	189263	183830	180794	176644	174376
70-74 "	178574	185109	188021	188579	189223	189921	182655	178397	172753
75-79 "	140509	141583	142288	144065	145607	145305	150984	153539	154191
80-84 "	91014	93161	95240	97386	99077	99994	100999	101785	103418
85 år og over .	65265	66882	68757	70703	72589	75009	76994	79081	81255
0- 6 år	377169	388027	399605	411355	422550	433020	440700	446672	451209
7-12 "	312445	312287	311662	311939	313935	317450	323907	333200	343346
13-15 "	171895	163440	159279	157828	158493	158160	158209	157444	157193
16-19 "	258460	254644	246389	236253	226561	219182	215083	213465	214050
20-64 "	2422258	2446196	2471296	2498004	2522146	2545893	2566101	2584833	2601651
65-66 "	85316	81250	79036	76640	74141	73042	72373	71446	69929
67 år og over .	605573	612560	617362	619646	621618	621017	620053	618000	616064
MENN									
I ALT	2093280	2106374	2120006	2134098	2148617	2163471	2178542	2193652	2208687
0- 4 år	141173	146110	150778	155567	158914	161659	163998	165793	166996
5- 9 "	132079	132239	133659	134996	138742	143434	148273	152845	157538
10-14 "	137137	135126	134072	134686	134263	133957	134139	135553	136875
15-19 "	162977	159144	153537	147170	142624	139115	137161	136146	136764
20-24 "	173765	173442	173054	172636	170178	166414	162731	157351	151245
25-29 "	165177	168716	172297	175199	178315	180009	179766	179454	179106
30-34 "	162895	163512	164326	165670	167230	169939	173380	176848	179666
35-39 "	157198	158462	160616	161632	162858	164623	165265	166090	167423
40-44 "	162590	162851	158979	157518	156917	157215	158481	160600	161616
45-49 "	123450	131936	144729	153114	158664	159952	160233	156545	155176
50-54 "	97151	100688	102494	106680	112117	120228	128409	140723	148801
55-59 "	93466	90752	89795	89417	90944	93227	96616	98352	102367
60-64 "	96430	94821	92483	91261	89146	87179	84706	83870	83576
65-69 "	100230	96530	94554	91705	88726	86281	84926	82913	81885
70-74 "	78049	81117	82391	82671	83266	83591	80609	79035	76717
75-79 "	57121	57348	57321	57908	58294	58188	60638	61632	61901
80-84 "	32526	33430	34297	35176	35815	36134	36317	36360	36840
85 år og over .	19866	20150	20624	21092	21604	22326	22894	23542	24195
0- 6 år	193404	198883	204942	211013	216693	222343	226345	229426	231779
7-12 "	160140	160251	159842	160043	161089	162914	166151	170838	176151
13-15 "	87591	83541	81601	80902	81400	80971	81122	80766	80809
16-19 "	132231	129944	125661	120461	115361	111937	109953	109307	109434
20-64 "	1232122	1245180	1258773	1273127	1286369	1298786	1309587	1319833	1328976
65-66 "	40501	38614	37530	36359	35128	34720	34546	33901	33132
67 år og over..	247291	249961	251657	252193	252577	251800	250838	249581	248406
KVINNER									
I ALT	2139836	2152030	2164623	2177567	2190827	2204293	2217884	2231408	2244755
0- 4 år	134280	138908	143463	147478	150557	153133	155313	156990	158110
5- 9 "	125420	125740	126396	128243	132048	136278	140811	145273	149204
10-14 "	130823	128390	127677	127986	127368	127118	127447	128104	129922
15-19 "	156080	152741	147353	141249	137023	133118	130757	130077	130389
20-24 "	164764	164711	164832	164374	162038	159271	156108	150999	145208
25-29 "	156073	158763	161601	164454	166754	168500	168509	168668	168266
30-34 "	154894	155171	155131	155728	157015	159082	161708	164475	167255
35-39 "	148529	150056	153039	154257	155129	155975	156272	156255	156852
40-44 "	152821	152834	148822	147388	147708	148685	150196	153124	154326
45-49 "	118259	126131	137855	145618	150395	151736	151765	147853	146465
50-54 "	97176	99809	101458	105060	109713	116518	124203	135642	143209
55-59 "	95167	92904	91449	91006	92769	95144	97710	99317	102826
60-64 "	102453	100637	98336	96992	94256	92196	90043	88667	88268
65-69 "	115297	110545	107538	103848	100537	97549	95868	93731	92491
70-74 "	100525	103992	105630	105908	105957	106330	102046	99362	96036
75-79 "	83388	84235	84967	86157	87313	87117	90346	91907	92290
80-84 "	58488	59731	60943	62210	63262	63860	64682	65425	66578
85 år og over .	45399	46732	48133	49611	50985	52683	54100	55539	57060
0- 6 år	183765	189144	194663	200342	205857	210677	214355	217246	219430
7-12 "	152305	152036	151820	151896	152846	154536	157756	162362	167195
13-15 "	84304	79899	77678	76926	77093	77189	77087	76678	76384
16-19 "	126229	124700	120728	115792	111200	107245	105130	104158	104616
20-64 "	1190136	1201016	1212523	1224877	1235777	1247107	1256514	1265000	1272675
65-66 "	44815	42636	41506	40281	39013	38322	37827	37545	36797
67 år og over .	358282	362599	365705	367453	369041	369217	369215	368419	367658

Population by sex and age, 1 January. The whole country. 1990-2050

ALTERNATIVE HS1

1999	2000	2005	2010	2015	2020	2030	2040	2050	Sex and age
BOTH SEXES									
4481421	4508856	4635284	4746956	4857925	4979338	5217398	5368027	5492871	TOTAL
326182	326097	314106	300103	302186	320123	341649	334940	352527	0- 4 years
313037	318251	329330	317679	304146	306343	340674	340919	344967	5- 9 "
274219	282991	320854	331747	320411	307251	326873	347737	341735	10-14 "
266152	265622	287272	324558	335350	324318	313810	347189	347782	15-19 "
288130	281114	274885	295812	331704	342282	319865	338829	359096	20-24 "
342873	336705	294374	288495	308647	343233	344120	335175	366637	25-29 "
352180	355533	344357	303840	298407	318028	361760	341919	360191	30-34 "
327072	331721	357470	346792	307807	302755	354389	355727	348102	35-39 "
318025	320593	331524	356670	346460	308693	322574	363990	345814	40-44 "
301417	302699	317123	327867	352425	342587	301353	350328	351883	45-49 "
302024	304595	296115	310273	320807	344639	299666	312874	352022	50-54 "
214936	229320	294677	286791	300580	310724	324533	286109	331926	55-59 "
175023	179492	173942	280625	273395	26483	317863	276735	288978	60-64 "
169974	166345	167025	203686	261400	254777	275803	287828	254026	65-69 "
167395	162769	147964	149423	182601	233791	238780	264590	230367	70-74 "
154828	155388	134074	122658	124603	152323	189640	205106	213637	75-79 "
104849	104811	113145	98749	90851	92610	143729	147006	162614	80-84 "
83105	84810	92453	101188	96121	88378	100317	131026	140567	85 years and over
454293	455915	444929	424755	422536	443738	478834	470300	491325	0- 6 years
353779	363751	393676	391430	373770	365755	401715	413754	411063	7-12 "
157441	160182	168883	199624	196668	187376	192042	209335	205603	13-15 "
214077	213113	226074	258278	269119	261166	250415	277396	279020	16-19 "
2621680	2641772	2729061	2797165	2840236	2899424	2946123	2961686	3104649	20-64 "
67260	64811	72091	93844	105198	106324	116212	115307	103794	65-66 "
612891	609312	582570	581860	650398	715555	832057	920249	897417	67 years and over
MALES									
2223570	2238215	2306459	2367444	2427186	2489470	2603551	2675287	2739123	TOTAL
167571	167535	161376	154170	155251	164471	175537	172088	181127	0- 4 years
160818	163508	169275	163288	156324	157463	175108	175231	177315	5- 9 "
140556	145170	164891	170563	164735	157965	168065	178790	175709	10-14 "
136360	136068	147148	166588	172215	166533	161124	178288	178582	15-19 "
146914	143579	140691	151473	170274	175799	164167	173970	184421	20-24 "
176808	173263	151634	148932	159313	177402	177920	173316	189557	25-29 "
182683	184333	177983	157387	154937	165030	178833	177643	187093	30-34 "
168954	171583	185526	179508	159805	157571	184263	185041	181203	35-39 "
162834	164567	171404	184988	179276	160297	167752	189175	179969	40-44 "
154629	155497	162159	168874	168080	176609	156353	181408	182304	45-49 "
154160	154222	150770	157858	164425	177165	154334	161352	181356	50-54 "
107581	115346	148957	144724	151608	157889	165036	146474	169554	55-59 "
85040	87205	108002	139406	135624	142059	159265	138910	145285	60-64 "
80045	78338	78735	97815	126209	122841	133959	139869	124324	65-69 "
74326	72380	66082	66911	83450	107333	109439	122606	106924	70-74 "
62380	62591	54537	50084	51072	63838	79650	86870	90438	75-79 "
37175	37168	40280	35445	32716	33488	53427	54549	61080	80-84 "
24736	25212	27009	29430	27872	25717	30319	39707	42882	85 years and over
233384	234231	228617	218234	217096	228010	246043	241656	252465	0- 6 years
181543	186603	202340	201231	192147	188017	206514	212703	211321	7-12 "
80871	82262	96038	102632	101125	96342	98754	107635	105724	13-15 "
109507	109185	115695	132512	138157	134063	128523	142403	143223	16-19 "
1339603	1350245	1397126	1433150	1457342	1489821	1516923	1527289	1600742	20-64 "
32129	31043	34423	45747	51520	51469	57051	56600	51369	65-66 "
246533	244646	232220	233938	269799	301748	349743	387001	374279	67 years and over
FEMALES									
2257851	2270641	2328825	2379512	2430739	2489868	2613847	2692740	2753748	TOTAL
158611	158562	152730	145933	146935	155652	166112	162852	171400	0- 4 years
152219	154743	160055	154391	147822	148880	165566	165688	167652	5- 9 "
133663	137821	155963	161184	155676	149286	158808	168947	166026	10-14 "
129792	129554	140124	157970	163135	157785	152686	168901	169200	15-19 "
141216	137535	134194	144339	161430	166483	155698	164859	174675	20-24 "
166065	163442	142740	139563	149334	165831	166200	161859	177080	25-29 "
169497	171200	166374	146453	143470	152998	173927	164276	173098	30-34 "
158118	160138	171944	167284	148002	145184	170126	170686	166899	35-39 "
155191	156026	160120	171682	167184	148396	154822	174815	165845	40-44 "
146788	147752	154964	158993	170345	165978	145000	168920	169579	45-49 "
147864	149173	145345	152415	156382	167474	145332	151522	170666	50-54 "
107355	113974	145720	142067	148972	152835	159497	139635	162372	55-59 "
89983	92287	110534	141219	137775	144424	158598	137825	143693	60-64 "
89929	88007	88290	105871	135191	131936	141844	147959	129702	65-69 "
93069	90389	81882	82512	99151	126458	129341	141984	123443	70-74 "
92448	92797	79537	72574	73551	88485	109990	118236	123199	75-79 "
67674	67643	72865	63304	58135	59122	90302	92457	101534	80-84 "
58369	59598	65444	71758	68249	62661	69998	91319	97685	85 years and over
220909	221684	216312	206521	205440	215728	232791	228644	238860	0- 6 years
172236	177148	191336	190199	181623	177738	195201	201051	199742	7-12 "
76570	77920	96992	96992	95543	91034	93288	101700	99879	13-15 "
104570	103928	110379	125766	130962	127103	121892	134993	135797	16-19 "
1282077	1291527	1331935	1364015	1382894	1409603	1429200	1434397	1503907	20-64 "
35131	33768	37668	48097	53678	54855	59161	58707	52425	65-66 "
366358	364666	350350	347922	380599	413807	482314	533248	523138	67 years and over

Tabell 11.2. Folkemengden 1. januar etter kjønn og alder. Hele landet. 1990-2050

ALTERNATIV HM1

Kjønn og alder	1990	1991	1992	1993	1994	1995	1996	1997	1998
	Registrert Registered								
BEGGE KJØNN									
I ALT	4233116	4253404	4274509	4296296	4318686	4341476	4364475	4387317	4409766
0- 4 år	275453	284552	293269	301526	307356	312058	315881	318650	320261
5- 9 "	257499	257615	259303	262072	269181	277622	286526	295055	303133
10-14 "	267960	263253	261204	261829	260468	259560	259701	261378	264104
15-19 "	319057	311477	300156	287411	278379	270704	266117	264131	264760
20-24 "	338529	337265	336183	334583	329158	322104	314846	304026	291837
25-29 "	321250	326560	332026	336816	341290	343814	342707	341741	340266
30-34 "	317789	318038	318119	319306	321342	325263	330430	335726	340373
35-39 "	305727	308111	312802	314550	316115	318142	318444	318569	319755
40-44 "	315411	315411	307225	304004	303373	304271	306636	311240	312979
45-49 "	241709	257912	282255	298202	308304	310682	310719	302815	299732
50-54 "	194327	200411	203766	211447	221418	236203	251919	275499	290948
55-59 "	188633	183596	181130	180247	183472	188052	193920	197170	204588
60-64 "	198883	195423	190740	188129	183234	179161	174479	172215	171463
65-69 "	215527	207045	202032	195461	189136	183670	180599	176411	174100
70-74 "	178574	185109	188015	188562	189189	189866	182576	178289	172617
75-79 "	140509	141583	142288	144065	145607	145305	150984	153536	154178
80-84 "	91014	93161	95240	97386	99077	99993	100999	101785	103418
85 år og over .	65265	66882	68756	70700	72587	75006	76992	79081	81254
0- 6 år	377169	387404	398308	409331	419736	429364	436162	441238	444809
7-12 "	312445	311912	310888	310739	312283	315314	321249	329981	339579
13-15 "	171895	163295	158983	157376	157871	157359	157213	156239	155764
16-19 "	258460	254286	245753	235392	225494	217907	213601	211756	212106
20-64 "	2422258	2442727	2464246	2487284	2507706	2527692	2544100	2559001	2571941
65-66 "	85316	81238	79012	76601	74085	72973	72293	71349	69806
67 år og over .	605573	612542	617319	619573	621511	620867	619857	617753	615761
MENN									
I ALT	2093280	2103643	2114476	2125705	2137296	2149144	2161147	2173119	2184946
0- 4 år	141173	145870	150273	154780	157830	160249	162228	163668	164510
5- 9 "	132079	132051	133269	134390	137904	142346	146943	151250	155659
10-14 "	137137	134989	133789	134247	133657	133169	133156	134365	135473
15-19 "	162977	158968	153211	146710	142031	138385	136291	135121	135582
20-24 "	173765	172978	172190	171437	168700	164715	160854	155321	149070
25-29 "	165177	168180	171206	173554	176136	177324	176625	175914	175226
30-34 "	162895	163133	163541	164443	165532	167743	170659	173584	175858
35-39 "	157198	158218	160105	160836	161746	163169	163439	163865	164762
40-44 "	162590	162686	158635	156976	156167	156241	157260	159114	159847
45-49 "	123450	131842	144529	152795	158212	159352	159472	155602	154039
50-54 "	97151	100640	102389	106513	111880	119911	128001	140214	148176
55-59 "	93466	90722	89740	89327	90816	93055	96396	98077	102030
60-64 "	96430	94806	92446	91202	89062	87071	84571	83708	83382
65-69 "	100230	96515	94524	91659	88663	86203	84831	82798	81748
70-74 "	78049	81117	82388	82662	83249	83565	80572	78984	76654
75-79 "	57121	57348	57321	57908	58294	58188	60638	61631	61895
80-84 "	32526	33430	34297	35176	35815	36134	36317	36360	36840
85 år og over .	19866	20150	20623	21090	21602	22324	22894	23543	24195
0- 6 år	193404	198562	204268	209963	215245	220453	224001	226626	228483
7-12 "	160140	160057	159441	159420	160227	161802	164767	169160	174190
13-15 "	87591	83465	81447	80666	81077	80555	80602	80135	80063
16-19 "	132231	129794	125386	120078	114873	111339	109248	108483	108488
20-64 "	1232122	1243205	1254781	1267083	1278251	1288581	1297277	1305399	1312390
65-66 "	40501	38608	37518	36340	35101	34687	34507	33852	33070
67 år og over .	247291	249952	251635	252155	252522	251727	250745	249464	248262
KVINNER									
I ALT	2139836	2149761	2160033	2170591	2181390	2192332	2203328	2214198	2224820
0- 4 år	134280	138682	142996	146746	149526	151809	153653	154982	155751
5- 9 "	125420	125564	126034	127682	131277	135276	139583	143805	147474
10-14 "	130823	128264	127415	127582	126811	126391	126545	127013	128631
15-19 "	156080	152509	146945	140701	136348	132319	129826	129100	129178
20-24 "	164764	164287	163993	163146	160458	157389	153992	148705	142767
25-29 "	156073	158380	160820	163262	165154	166490	166082	165827	165040
30-34 "	154894	154905	154578	154863	155810	157520	159771	162142	164515
35-39 "	148529	149893	152697	153714	154369	154973	155005	154704	154993
40-44 "	152821	152725	148590	147028	147206	148030	149376	152126	153132
45-49 "	118259	126070	137726	145407	150092	151330	151247	147213	145693
50-54 "	97176	99771	101377	104934	109538	116292	123918	135285	142772
55-59 "	95167	92874	91390	90920	92656	94997	97524	99093	102558
60-64 "	102453	100617	98294	96927	94172	92090	89908	88507	88081
65-69 "	115297	110530	107508	103802	100473	97467	95768	93613	92352
70-74 "	100525	103992	105627	105900	105940	106301	102004	99305	95963
75-79 "	83388	84235	84967	86157	87313	87117	90346	91905	92283
80-84 "	58488	59731	60943	62210	63262	63859	64682	65425	66578
85 år og over .	45399	46732	48133	49610	50985	52682	54098	55538	57059
0- 6 år	183765	188842	194040	199368	204491	208911	212161	214612	216326
7-12 "	152305	151855	151447	151319	152056	153512	156482	160821	165389
13-15 "	84304	79830	77536	76710	76794	76804	76611	76104	75701
16-19 "	126229	124492	120367	115314	110621	106568	104353	103273	103618
20-64 "	1190136	1199522	1209465	1220201	1229455	1239111	1246823	1253602	1259551
65-66 "	44815	42630	41494	40261	38984	38286	37786	37497	36736
67 år og over .	358282	362590	365684	367418	368989	369140	369112	368289	367499

Population by sex and age, 1 January. The whole country. 1990-2050

ALTERNATIVE HM1

1999	2000	2005	2010	2015	2020	2003	2040	2050	Sex and age
BOTH SEXES									
4431701	4452986	4547249	4624972	4700505	4784905	4944026	5012516	5055982	TOTAL
320658	319914	305068	288916	288964	304533	320435	308817	321586	0- 4 years
308835	313435	321085	306589	290920	291069	320270	315069	314477	5- 9 "
271083	279371	314514	321991	307821	292525	307710	322983	312078	10-14 "
263431	262546	282081	316637	324031	310162	295414	323665	318829	15-19 "
283245	275960	268134	286914	320078	327317	299858	314336	329036	20-24 "
335134	328439	284463	276915	294908	326749	321423	308101	334412	25-29 "
344696	347141	332427	290208	283061	300502	338159	313182	326867	30-34 "
321752	325552	346743	332571	291867	285085	331787	326980	314943	35-39 "
314540	316531	323793	344468	330807	291319	301292	336762	313517	40-44 "
299162	300074	312114	319262	339445	326219	281570	325721	321324	45-49 "
300733	303063	293007	304837	311863	331443	281502	290933	324403	50-54 "
214221	228480	292874	283474	294995	301758	308270	266618	307882	55-59 "
174576	178966	217516	278692	270018	280941	305218	259522	268267	60-64 "
169655	165981	166377	202577	259433	251446	267530	273128	236447	65-69 "
167224	162570	147582	148788	181551	231967	234010	253987	215928	70-74 "
154802	155342	133909	122342	124096	151455	187144	198997	202783	75-79 "
104849	104811	113109	98623	90616	92223	142628	144130	156209	80-84 "
83105	84810	92453	101168	96031	88192	99806	129585	136994	85 years and over
446931	447601	432431	409054	404006	421995	449326	433761	448115	0- 6 years
349421	358758	384834	378774	358162	347727	377956	383289	374921	7-12 "
155772	158263	183512	194248	189418	178698	180834	194842	188057	13-15 "
211883	210644	221971	252057	260150	249869	235713	258642	255877	16-19 "
2588059	2604206	2671071	2717341	2737042	2771333	2769079	2742155	2840651	50-64 "
67117	64651	71796	93330	104271	104781	112406	109065	96389	65-66 "
612518	608863	581634	580168	647456	710502	818712	890762	851972	67 years and over
MALES									
2196554	2207887	2258876	2301771	2342738	2385537	2458703	2488833	2512297	TOTAL
164719	164351	156716	148430	148454	156453	164624	158658	165222	0- 4 years
158642	161012	165011	157558	149518	149595	164613	161931	161619	5- 9 "
138923	143281	161598	165506	158223	150373	158180	166027	160431	10-14 "
135007	134533	144515	162540	166412	159279	151699	166234	163741	15-19 "
144600	141126	137414	147074	164459	168253	154050	161537	169121	20-24 "
172646	168875	146449	142872	152120	168781	166089	159230	172823	25-29 "
178346	179495	171456	150024	146672	155616	175258	162427	169498	30-34 "
165830	167968	179325	171634	151087	147935	172047	169647	163534	35-39 "
160755	162150	166865	177925	170562	150733	156124	174452	162654	40-44 "
153287	153382	159187	163831	174581	167502	145502	168047	165889	45-49 "
153398	154518	148938	154661	159216	169584	144370	149413	166491	50-54 "
107178	114868	147914	142802	148362	152722	156107	135910	156656	55-59 "
84809	86928	107440	138317	133709	138892	152205	129724	134299	60-64 "
79888	78161	78405	97227	125140	121009	129401	132158	115211	65-69 "
74246	72288	65904	66602	82920	106388	106902	117098	99778	70-74 "
62369	62571	54466	49947	50835	63434	78434	83886	85436	75-79 "
37175	37168	40264	35398	32624	33333	52957	53277	58329	80-84 "
24736	25212	27009	29423	27844	25655	30141	39177	41565	85 years and over
229588	229948	222167	210163	207578	216819	230870	222870	230234	0- 6 years
179272	184000	197760	194681	184090	178730	194270	197008	192722	7-12 "
80002	81263	94282	99836	97370	91867	92970	100170	96684	13-15 "
108429	107966	113631	129354	133569	128284	121006	132802	131373	16-19 "
1320849	1329310	1364988	1389140	1400768	1420018	1421752	1410387	1460965	20-64 "
32059	30967	34269	45467	51006	50605	54942	53322	47500	65-66 "
246355	244433	231779	233130	268357	299214	342893	372274	352819	67 years and over
FEMALES									
2235147	2245099	2288373	2323201	2357767	2399368	2485323	2523683	2543685	TOTAL
155939	155563	148352	140486	140510	148080	155811	150159	156364	0- 4 years
150193	152423	156074	149031	141402	141474	155657	153138	152858	5- 9 "
132160	136090	152916	156485	149598	142152	149530	156956	151647	10-14 "
128424	128013	137566	154097	157619	150883	143715	157431	155088	15-19 "
138645	134834	130720	139840	155619	159064	145808	152799	159915	20-24 "
162488	159564	138014	134043	142788	157968	155334	148871	161589	25-29 "
166350	167646	160971	140184	136389	144886	162901	150755	157369	30-34 "
155922	157584	167418	160937	140780	137150	159740	157333	151409	35-39 "
153785	154381	156928	166543	160245	140586	145168	162310	150863	40-44 "
145875	146692	152927	155431	164864	158717	136068	157674	155435	45-49 "
147335	148545	144069	150176	152647	161859	137132	141520	157912	50-54 "
107043	113612	144960	140672	146633	149036	152163	130708	151226	55-59 "
89767	92038	110076	140375	136309	142049	153013	129798	133968	60-64 "
89767	87820	87972	105350	134293	130437	138129	140970	121236	65-69 "
92978	90282	81678	82186	98631	125579	127108	136889	116150	70-74 "
92433	92771	79443	72395	73261	88021	108710	115111	117347	75-79 "
67674	67643	72845	63225	57992	58890	89671	90853	97880	80-84 "
58369	59598	65444	71745	68187	62537	69665	90408	95429	85 years and over
217343	217653	210264	198891	196428	205176	218456	210891	217881	0- 6 years
170149	174758	187074	184093	174072	168997	183686	186281	182199	7-12 "
75770	77000	89230	94412	92048	86831	87864	94672	91373	13-15 "
103454	102678	108340	122703	126581	121585	114707	125840	124504	16-19 "
1267210	1274896	1306083	1328201	1336274	1351315	1347327	1331768	1379686	20-64 "
35058	33684	37527	47863	53265	54176	57464	55743	48889	65-66 "
366163	364430	349855	347038	379099	411288	475819	518488	499153	67 years and over

Tabell 11.3. Folkemengden 1. januar etter kjønn og alder. Hele landet. 1990-2050

ALTERNATIV KS1

Kjønn og alder	1990	1991	1992	1993	1994	1995	1996	1997	1998
	Registrert Registered								
BEGGE KJØNN									
I ALT	4233116	4257530	4282182	4307003	4331899	4356759	4381432	4405798	4429688
0- 4 år	275453	284146	291807	298416	301995	303904	305347	306155	306227
5- 9 "	257499	257979	260055	263237	270783	279701	288224	295731	302214
10-14 "	267960	263516	261749	262668	261627	261065	261575	263641	266773
15-19 "	319057	311885	300889	288419	279643	272224	267901	266199	267123
20-24 "	338529	338151	337885	337007	332206	325669	318812	308310	296397
25-29 "	321250	327479	333893	339643	345056	348488	348242	348068	347293
30-34 "	317789	318683	319457	321394	324233	329005	335061	341282	346863
35-39 "	305727	308518	313653	315886	317982	320589	321521	322319	324236
40-44 "	315411	315685	307801	304906	304624	305893	308663	313704	315915
45-49 "	241709	258067	282583	298731	309058	311683	311993	304391	301628
50-54 "	194327	200497	203951	211738	221825	236742	252605	276358	292003
55-59 "	188633	183656	181244	180423	183712	188368	194323	197665	205187
60-64 "	198883	195458	190818	188253	183401	179374	174743	172533	171841
65-69 "	215527	207075	202092	195552	189262	183829	180793	176641	174373
70-74 "	178574	185109	188021	188579	189223	189921	182655	178397	172752
75-79 "	145059	141583	142288	144065	145607	145305	150984	153539	154191
80-84 "	91014	93161	95240	97386	99077	99993	100999	101785	103418
85 år og over .	65265	66882	68756	70700	72585	75006	76991	79080	81254
0- 6 år	377169	387155	397171	406725	415070	422128	425887	427670	428659
7-12 "	312445	312287	311662	311936	313931	317437	323889	333176	342472
13-15 "	171895	163440	159279	157826	158488	158155	158200	157436	157183
16-19 "	258460	254644	246388	236253	226559	219174	215071	213444	214023
20-64 "	2422258	2446194	2471285	2497981	2522097	2545811	2565963	2584630	2601363
65-66 "	85316	81250	79036	76639	74140	73042	72373	71444	69926
67 år og over .	605573	612560	617361	619643	621614	621012	620049	617998	616062
MENN									
I ALT	2093280	2105931	2118754	2131706	2144750	2157820	2170843	2183753	2196476
0- 4 år	141173	145668	149534	153192	155088	156075	156825	157249	157300
5- 9 "	132079	132239	133659	134995	138737	143427	147837	151625	155216
10-14 "	137137	135126	134072	134685	134261	133953	134133	135542	136859
15-19 "	162977	159144	153536	147170	142622	139111	137154	136135	136750
20-24 "	173765	173441	173054	172634	170172	166406	162717	157330	151216
25-29 "	165177	168716	172295	175195	178310	179999	179751	179427	179063
30-34 "	162895	163512	164326	165667	167222	169928	173364	176825	179634
35-39 "	157198	158462	160614	161629	162854	164617	165255	166074	167398
40-44 "	162590	162851	158979	157518	156916	157209	158471	160587	161600
45-49 "	123450	131936	144728	153114	158664	159949	160230	156541	155169
50-54 "	97151	100688	102493	106678	112113	120224	128404	140718	148796
55-59 "	93466	90752	89795	89417	90943	93225	96614	98349	102362
60-64 "	96430	94821	92483	91261	89145	87178	84705	83870	83576
65-69 "	100230	96530	94554	91705	88726	86281	84926	82912	81884
70-74 "	78049	81117	82391	82671	83266	83591	80609	79035	76717
75-79 "	57121	57348	57321	57908	58294	58188	60638	61632	61901
80-84 "	32526	33430	34297	35176	35815	36134	36317	36360	36840
85 år og over .	19866	20150	20623	21091	21602	22325	22893	23542	24195
0- 6 år	193404	198441	203698	208637	212864	216757	218744	219670	220193
7-12 "	160140	160251	159842	160042	161086	162906	166139	170822	175708
13-15 "	87591	83541	81601	80902	81398	80970	81118	80761	80802
16-19 "	132231	129944	125660	120461	115360	111933	109948	109298	109422
20-64 "	1232122	1245179	1258767	1273113	1286339	1298735	1309511	1319721	1328814
65-66 "	40501	38614	37530	36359	35128	34720	34546	33900	33131
67 år og over .	247291	249961	251656	252192	252575	251799	250837	249581	248406
KVINNER									
I ALT	2139836	2151599	2163428	2175297	2187149	2198939	2210589	2222045	2233212
0- 4 år	134280	138478	142273	145224	146907	147829	148522	148906	148927
5- 9 "	125420	125740	126396	128242	132046	136274	140387	144106	146998
10-14 "	130823	128390	127677	127983	127366	127112	127442	128099	129914
15-19 "	156080	152741	147353	141249	137021	133113	130747	130064	130373
20-24 "	164764	164710	164831	164373	162034	159263	156095	150980	145181
25-29 "	156073	158763	161598	164448	166746	168489	168491	168641	168230
30-34 "	154894	155171	155131	155727	157011	159077	161697	164457	167229
35-39 "	148529	150056	153039	154257	155128	155972	156266	156245	156838
40-44 "	152821	152834	148822	147388	147708	148684	150192	153117	154315
45-49 "	118259	126131	137855	145617	150394	151734	151763	147850	146459
50-54 "	97176	99809	101458	105060	109712	116518	124201	135640	143207
55-59 "	95167	92904	91449	91006	92769	95143	97709	99316	102825
60-64 "	102453	100637	98335	96992	94256	92196	90038	88663	88265
65-69 "	115297	110545	107538	103847	100536	97548	95867	93729	92489
70-74 "	100525	103992	105630	105908	105957	106330	102046	99362	96035
75-79 "	83388	84235	84967	86157	87313	87117	90346	91907	92290
80-84 "	58488	59731	60943	62210	63262	63859	64682	65425	66578
85 år og over .	45399	46732	48133	49609	50983	52681	54098	55538	57059
0- 6 år	183765	188714	193473	198088	202206	205371	207143	208000	208466
7-12 "	152305	152036	151820	151894	152845	154531	157750	162354	166764
13-15 "	84304	79899	76787	76924	77090	77185	77082	76675	76381
16-19 "	126229	124700	120728	115792	111199	107241	105123	104146	104601
20-64 "	1190136	1201015	1212518	1224868	1235758	1247076	1256452	1264909	1272549
65-66 "	44815	42636	41506	40280	39012	38322	37827	37544	36795
67 år og over .	358282	362599	365705	367451	369039	369213	369212	368417	367656

Population by sex and age, 1 January. The whole country, 1990-2050

ALTERNATIVE KS1

1999	2000	2005	2010	2015	2020	2030	2040	2050	Sex and age
BOTH SEXES									
4452989	4475570	4576498	4663511	4750487	4842647	4996419	5052029	5072591	TOTAL
305534	304064	288873	275629	278262	290849	295867	286739	295561	0- 4 years
305729	307609	307785	292984	280155	282802	302478	293514	294753	5- 9 "
274183	282943	310353	310521	296052	283523	298238	302995	294359	10-14 "
266115	265578	287147	314107	314321	300141	290454	309433	300848	15-19 "
288050	281012	274675	295458	321339	321667	296395	310275	314869	20-24 "
342768	336572	294057	287996	307914	332788	320386	311464	329020	25-29 "
352101	355422	344056	303296	297612	316860	341294	318088	330973	30-34 "
327013	331647	357245	346346	307076	301679	343531	331969	323833	35-39 "
317988	320549	331375	356346	345886	307776	320688	343614	321920	40-44 "
301398	302667	317035	327659	352027	341905	299843	339330	328479	45-49 "
302016	304587	296073	310160	320555	344187	298508	310683	332274	50-54 "
214931	229315	294663	286744	300436	310443	323726	284482	321343	55-59 "
175020	179488	218519	280598	273345	286315	317335	275543	286763	60-64 "
169969	166339	167018	203658	261357	254702	275492	287023	252471	65-69 "
167394	162768	147957	149417	182567	233733	238608	264118	229317	70-74 "
154828	155388	134073	122654	124618	152295	189581	204873	213033	75-79 "
104849	104811	113144	98751	90848	92607	143692	146897	162333	80-84 "
83103	84811	92450	101187	96117	88375	100303	130989	140442	85 years and over
428703	427729	410422	390278	389180	404774	416643	403038	413667	0- 6 years
351388	359233	373243	363344	344461	337846	361748	357977	353015	7-12 "
157425	160158	184523	188518	182451	172825	176714	183784	177339	13-15 "
214045	213074	225970	251101	252698	241870	231932	247882	241500	16-19 "
2621285	2641259	2727698	2794603	2826190	2863620	2861706	2825448	2889474	20-64 "
67257	64809	72085	93832	105186	106287	116074	114942	103106	65-66 "
612886	609308	582557	581835	650321	715425	831602	918958	894490	67 years and over
MALES									
2208950	2221101	2276228	2324532	2371859	2418959	2489394	2512136	2522450	TOTAL
156950	156211	148414	141615	142960	149429	152003	147309	151847	0- 4 years
157081	158054	158198	150601	144017	145369	155457	150872	151522	5- 9 "
140535	145144	159508	159647	152221	145793	153348	155784	151346	10-14 "
136341	136046	147086	161234	161396	154110	149131	158864	154471	15-19 "
146874	143528	140595	151303	164944	165154	152098	159270	161630	20-24 "
176751	173189	151463	148668	158923	172010	165655	161057	170093	25-29 "
182640	184272	177816	157087	154499	164388	177226	165313	171942	30-34 "
168917	171540	185399	179255	159394	156969	178620	172739	168592	35-39 "
162811	164538	171316	184803	178949	159775	166684	178617	167590	40-44 "
154620	154930	162103	168750	181850	176217	155496	175699	170237	45-49 "
154154	155417	150748	157789	164279	176906	153673	160117	171210	50-54 "
107577	115341	148949	144701	151524	157726	164572	145545	164133	55-59 "
85039	87203	107997	139400	135601	141957	158967	138245	144066	60-64 "
80043	78336	78733	97810	126200	122802	133776	139420	123466	65-69 "
74326	72380	66079	66910	83446	107315	109331	122351	106377	70-74 "
62380	62591	54537	50082	51071	63836	79618	86747	90140	75-79 "
37175	37168	40279	35447	32715	33488	53420	54491	60955	80-84 "
24736	25213	27008	29430	27870	25715	30319	39696	42833	85 years and over
220233	219753	210890	200545	199972	207982	214069	207083	212550	0- 6 years
180322	184288	191836	186796	177098	173704	185962	184037	181492	7-12 "
80861	82248	94836	96910	93821	88878	90869	94490	91190	13-15 "
109491	109166	115644	128846	129703	124137	119039	127219	123954	16-19 "
1339383	1349958	1396386	1431756	1449963	1471102	1472991	1456602	1489493	20-64 "
32128	31043	34421	45745	51518	51450	56972	56400	50984	65-66 "
246532	244645	232215	233934	269784	301706	349492	386305	372787	67 years and over
FEMALES									
2244039	2254469	2300270	2338979	2378628	2423688	2507025	2539893	2550141	TOTAL
148584	147853	140459	134014	135302	141420	143864	139430	143714	0- 4 years
148648	149555	149587	142383	136138	137433	147021	142642	143231	5- 9 "
133648	137799	150845	150874	143831	137730	144890	147211	143013	10-14 "
129774	129532	140061	152873	152925	146031	141323	150569	146377	15-19 "
141176	137484	134080	144155	156395	156513	144297	151005	153239	20-24 "
166017	163383	142594	139328	148991	160778	154731	150407	158927	25-29 "
169461	171150	166240	146209	143113	152472	164068	152775	159031	30-34 "
158096	160107	171846	167091	147682	144710	164911	159230	155241	35-39 "
155177	156011	160059	171543	166937	148001	154004	164997	154330	40-44 "
146778	147737	154932	158909	170177	165688	144347	163631	158242	45-49 "
147862	149170	145325	152371	156276	167281	144835	150566	161064	50-54 "
107354	113974	145714	142043	148912	152717	159154	138937	157210	55-59 "
89981	92285	110522	141198	137744	144358	158368	137298	142697	60-64 "
89926	88003	88285	105848	135157	131900	141716	147603	129005	65-69 "
93068	90388	81878	82507	99121	126418	129277	141767	122940	70-74 "
92448	92797	79536	72572	73547	88459	109963	118126	122893	75-79 "
67674	67643	72865	63304	58133	59119	90272	92406	101378	80-84 "
58367	59598	65442	71757	68247	62660	69984	91293	97609	85 years and over
208470	207976	199532	189733	189208	196792	202574	195955	201117	0- 6 years
171066	174945	181407	176548	167363	164142	175786	173940	171523	7-12 "
76564	77910	89687	91608	88630	83947	85845	89294	86149	13-15 "
104554	103908	110326	122255	122995	117733	112893	120663	117546	16-19 "
1281902	1291301	1331312	1362847	1376227	1392518	1388715	1368846	1399981	20-64 "
35129	33766	37664	48087	53668	54837	59102	58542	52122	65-66 "
366354	364663	350342	347901	380537	413719	482110	532653	521703	67 years and over

Tabell 11.4. Folkemengden 1. januar etter kjønn og alder. Hele landet. 1990-2050

ALTERNATIV KM1

Kjønn og alder	1990	1991	1992	1993	1994	1995	1996	1997	1998
	Registrert Registrered								
BEGGE KJØNN									
I ALT	4233116	4252530	4272056	4291627	4311151	4330506	4349559	4368179	4386212
0- 4 år	275453	283681	290829	296889	299886	301205	301993	302157	301597
5- 9 "	257499	257615	259303	262069	269178	277613	285670	292667	298600
10-14 "	267960	263253	261203	261826	260463	259552	259688	261361	264084
15-19 "	319057	311476	300155	287408	278372	270692	266102	264113	264732
20-24 "	338529	337265	336180	334578	329150	322089	314818	303979	291771
25-29 "	321250	326559	332023	336811	341276	343788	342665	341681	340187
30-34 "	317789	318038	318117	319300	321331	325245	330399	335677	340305
35-39 "	305727	308110	312800	314548	316110	318131	318427	318542	319716
40-44 "	315411	315411	307225	304002	303369	304262	306622	311219	312947
45-49 "	241709	257912	282254	298201	308301	310679	310715	302808	299720
50-54 "	194327	200411	203766	211446	221415	236200	251914	275495	290942
55-59 "	188633	183596	181130	180244	183470	188048	193917	197166	204585
60-64 "	198883	195423	190739	188127	183231	179159	174477	172213	171460
65-69 "	215527	207045	202032	195461	189136	183669	180597	176410	174099
70-74 "	178574	185109	188015	188562	189189	189866	182576	178289	172617
75-79 "	140509	141583	142288	144065	145607	145305	150984	153536	154178
80-84 "	91014	93161	95240	97386	99077	99993	100999	101785	103418
85 år og over .	65265	66882	68757	70704	72590	75010	76996	79081	81254
0- 6 år	377169	386533	395868	404693	412266	418507	421424	422368	422464
7-12 "	312445	311912	310887	310735	312276	315304	321238	329962	338714
13-15 "	171895	163295	158983	157375	157868	157354	157204	156226	155750
16-19 "	258460	254285	245752	235389	225489	217897	213587	211742	212085
20-64 "	2422258	2442725	2464234	2487257	2507653	2527601	2543954	2558780	2571633
65-66 "	85316	81238	79012	76601	74085	72972	72291	71348	69806
67 år og over .	605573	612542	617320	619577	621514	620871	619861	617753	615760
MENN									
I ALT	2093280	2103199	2113230	2123320	2133434	2143518	2153494	2163296	2172851
0- 4 år	141173	145429	149035	152413	154004	154691	155105	155194	154917
5- 9 "	132079	132051	133269	134387	137901	142339	146508	150039	153347
10-14 "	137137	134989	133788	134246	133654	133164	133148	134355	135460
15-19 "	162977	158967	153210	146709	142028	138380	136285	135114	135570
20-24 "	173765	172978	172188	171433	168696	164708	160841	155300	149042
25-29 "	165177	168179	171205	173552	176130	177309	176603	175881	175181
30-34 "	162895	163133	163539	164439	165523	167729	170638	173554	175818
35-39 "	157198	158217	160104	160835	161743	163164	163428	163847	164737
40-44 "	162590	162686	158635	156975	156165	156235	157252	159104	159831
45-49 "	123450	131842	144529	152795	158212	159351	159469	155596	154031
50-54 "	97151	100640	102389	106512	111878	119910	128000	140213	148175
55-59 "	93466	90722	89327	89327	90816	93054	96395	98076	102029
60-64 "	96430	94806	92445	91200	89060	87070	84571	83708	83382
65-69 "	100230	96515	94524	91659	88663	86202	84829	82797	81747
70-74 "	78049	81117	82388	82662	83249	83565	80572	78984	76654
75-79 "	57121	57348	57321	57908	58294	58188	60638	61631	61895
80-84 "	35226	34330	34297	35176	35815	36134	36317	36360	36840
85 år og over .	19866	20150	20624	21092	21603	22325	22895	23543	24195
0- 6 år	193404	198121	203030	207595	211419	214893	216448	216946	217009
7-12 "	160140	160057	159440	159417	160222	161794	164758	169149	173750
13-15 "	87591	83465	81447	80666	81075	80552	80598	80129	80057
16-19 "	132231	129793	125385	120077	114871	111335	109242	108478	108478
20-64 "	1232122	1243203	1254774	1267068	1278223	1288530	1297197	1305279	1312226
65-66 "	40501	38608	37518	36340	35101	34686	34505	33851	33070
67 år og over .	247291	249952	251636	252157	252523	251728	250746	249464	248261
KVINNER									
I ALT	2139836	2149331	2158826	2168307	2177717	2186988	2196065	2204883	2213361
0- 4 år	134280	138252	141794	144476	145882	146514	146888	146963	146680
5- 9 "	125420	125564	126034	127682	131277	135274	139162	142628	145253
10-14 "	130823	128264	127415	127580	126809	126388	126540	127006	128624
15-19 "	156080	152509	146945	140699	136344	132312	129817	128999	129162
20-24 "	164764	164287	163992	163145	160454	157381	153977	148679	142729
25-29 "	156073	158380	160818	163259	165146	166479	166062	165800	165006
30-34 "	154894	154905	154578	154861	155808	157516	159761	162123	164487
35-39 "	148529	149893	152696	153713	154367	154967	154999	154695	154979
40-44 "	152821	152725	148590	147027	147204	148027	149370	152115	153116
45-49 "	118259	126070	137725	145406	150089	151328	151246	147212	145689
50-54 "	97176	99771	101377	104934	109537	116290	123914	135282	142767
55-59 "	95167	92874	91390	90917	92654	94994	97522	99090	102556
60-64 "	102453	100617	98294	96927	94171	92089	89906	88505	88078
65-69 "	115297	110530	107508	103802	100473	97467	95768	93613	92352
70-74 "	100525	103992	105627	105900	105940	106301	102004	99305	95963
75-79 "	83388	84235	84967	86157	87313	87117	90346	91905	92283
80-84 "	58488	59731	60943	62210	63262	63859	64682	65425	66578
85 år og over .	45399	46732	48133	49612	50987	52685	54101	55538	57059
0- 6 år	183765	188412	192838	197098	200847	203614	204976	205422	205455
7-12 "	152305	151855	151447	151318	152054	153510	156480	160813	164964
13-15 "	84304	79830	77536	76709	76793	76802	76606	76097	75963
16-19 "	126229	124492	120367	115312	110618	106562	104345	103264	103607
20-64 "	1190136	1199522	1209460	1220189	1229430	1239071	1246757	1253501	1259407
65-66 "	44815	42630	41494	40261	38984	38286	37786	37497	36736
67 år og over .	358282	362590	365684	367420	368991	369143	369115	368289	367499

Population by sex and age, 1 January. The whole country. 1990-2050

ALTERNATIVE KM1

1999	2000	2005	2010	2015	2020	2030	2040	2050	Sex and age
BOTH SEXES									
4403541	4420063	4489551	4543558	4596179	4652586	4731098	4710088	4656141	TOTAL
300276	298213	280544	265378	266126	276534	276714	263549	268273	0- 4 years
301533	302826	299873	282601	267837	268579	283629	270189	267489	5- 9 "
271056	279332	304049	301103	284159	269690	280316	280256	267569	10-14 "
263396	262502	281972	306237	303340	286670	273102	287436	274363	15-19 "
283157	275855	267931	286586	309775	307020	277281	287010	286796	20-24 "
335032	328310	284155	276433	294198	316371	298371	285460	298332	25-29 "
344606	347023	332134	289680	282295	299362	318036	290285	298922	30-34 "
321696	325476	346524	332139	291153	284046	321035	303943	291769	35-39 "
314498	316479	323653	344154	330250	290432	299466	316761	290563	40-44 "
299143	300042	312018	319065	339062	325559	280103	314865	298637	45-49 "
300725	303054	292943	304720	311633	331005	280393	288814	305021	50-54 "
214217	228476	292842	283376	294841	301500	307495	265029	297449	55-59 "
174574	178962	217492	278627	269893	280764	304700	258374	266158	60-64 "
169652	165979	166368	202545	259360	251318	267232	272341	234925	65-69 "
167225	162570	147581	148779	181521	231900	233821	253493	214921	70-74 "
154802	155342	133909	122341	124089	151426	187041	198759	202197	75-79 "
104849	104811	113110	98623	90614	92216	142578	144008	155910	80-84 "
83104	84811	92453	101171	96033	88194	99785	129516	136847	85 years and over
421620	419787	398801	375837	372118	384743	389863	370501	375445	0- 6 years
347030	354237	364606	351307	329827	320981	339646	330243	320531	7-12 "
155758	158243	181147	183269	175543	164653	166198	170364	161412	13-15 "
211853	210606	221884	244906	243974	231096	218054	230322	220306	16-19 "
2587648	2603677	2669692	2714780	2723100	2736059	2686880	2610541	2633647	20-64 "
67116	64650	71790	93313	104237	104722	112269	108706	95719	65-66 "
612516	608863	581631	580146	647380	710332	818188	889411	849081	67 years and over
MALES									
2182094	2190975	2229235	2259911	2289017	2317332	2348876	2332889	2306348	TOTAL
154247	153192	144133	136347	136722	142072	142179	135412	137841	0- 4 years
154906	155581	154104	145248	137668	138042	145795	138876	137487	5- 9 "
138906	143259	156242	154766	146080	138654	144105	144083	137568	10-14 "
134993	134516	144459	157221	155711	147221	140248	147633	140912	15-19 "
144559	141075	137321	146915	159171	157782	142445	147478	147381	20-24 "
172588	168803	146280	142618	151743	163433	154191	147535	154187	25-29 "
178297	179429	171284	149728	146248	154988	164843	150586	155019	30-34 "
165794	167922	179202	171382	150679	147350	166467	157737	151503	35-39 "
160733	162122	166779	177746	170234	150225	155088	164116	150765	40-44 "
153277	153367	159132	163705	174361	167110	144666	162414	154211	45-49 "
153396	154515	148904	154588	159070	169333	143741	148210	156561	50-54 "
107176	114867	147908	142750	148270	152569	155647	135011	151311	55-59 "
84809	86927	107439	138301	133653	138800	151917	129073	133128	60-64 "
79886	78160	78404	97225	125126	120957	129249	131706	114376	65-69 "
74247	72288	65903	66601	82919	106375	106812	116846	99243	70-74 "
62369	62571	54466	49946	50834	63433	78395	83782	85135	75-79 "
37175	37168	40265	35398	32623	33332	52948	53230	58205	80-84 "
24736	25213	27010	29426	27845	25656	30140	39161	41515	85 years and over
216583	215651	204900	193115	191193	197687	200337	190378	192920	0- 6 years
178057	181694	187371	180571	169548	164994	174593	169773	164776	7-12 "
79995	81251	93081	94198	90246	84656	85454	87585	82991	13-15 "
108417	107952	113586	125698	125254	118652	111943	118268	113121	16-19 "
1320629	1329027	1364249	1387733	1393429	1401590	1379005	1342160	1354066	20-64 "
32059	30967	34268	45466	50996	50582	54870	53114	47130	65-66 "
246354	244433	231780	233130	268351	299171	342674	371611	351344	67 years and over
FEMALES									
2221447	2229088	2260316	2283647	2307162	2335254	2382222	2377199	2349793	TOTAL
146029	145021	136411	129031	129404	134462	134535	128137	130432	0- 4 years
146627	147245	145769	137353	130169	130537	137834	131313	130002	5- 9 "
132150	136073	147807	146337	138079	131036	136211	136173	130001	10-14 "
128403	127986	137513	149016	147569	139449	132854	139803	133451	15-19 "
138598	134780	130610	139671	150604	149238	134836	139532	139415	20-24 "
162444	159507	137875	133815	142455	152938	144180	137925	144145	25-29 "
166309	167594	160850	139952	136047	144374	153193	139699	143903	30-34 "
155902	157554	167322	160757	140474	136696	154568	146206	140266	35-39 "
153765	154357	156874	166408	160016	140207	144378	152645	139798	40-44 "
145866	146675	152886	155360	164701	158449	135437	152451	144426	45-49 "
147329	148539	144039	150132	152563	161672	136652	140604	148460	50-54 "
107041	113609	144934	140626	146571	148931	151848	130018	146138	55-59 "
89765	92035	110053	140326	136240	141964	152783	129301	133030	60-64 "
89766	87819	87964	105320	134234	130361	137983	140635	120549	65-69 "
92978	90282	81678	82178	98602	125525	127009	136647	115678	70-74 "
92433	92771	79443	72395	73255	87993	108646	114977	117062	75-79 "
67674	67643	72845	63225	57991	58884	89630	90778	97705	80-84 "
58368	59598	65443	71745	68188	62538	69645	90355	95332	85 years and over
205037	204136	193901	182722	180925	187056	189526	180123	182525	0- 6 years
168973	172543	177235	170736	160279	155987	165053	160470	155755	7-12 "
75763	76992	88066	89071	85297	79997	80744	82779	78421	13-15 "
103436	102654	108298	119208	118720	112444	106111	112054	107185	16-19 "
1267019	1274650	1305443	1327047	1329671	1334469	1307875	1268381	1279581	20-64 "
35057	33683	37522	47847	53241	54140	57399	55592	48589	65-66 "
366162	364430	349851	347016	379029	411161	475514	517800	497737	67 years and over

Tabell 11.5. Folkemengden 1. januar etter kjønn og alder. Hele landet, 1990-2050

ALTERNATIV KUI

Kjønn og alder	1990	1991	1992	1993	1994	1995	1996	1997	1998	
	Registrert Registered									
BEGGE KJØNN										
I ALT	4233116	4247530	4261937	4276260	4290399	4304249	4317679	4330556	4342742	
0- 4 år	275453	283216	289861	295364	297778	298510	298645	298144	296949	
5- 9 "	257499	257254	258553	260908	267575	275525	283115	289611	294991	
10-14 "	267960	262986	260659	260983	259294	258035	257811	259093	261399	
15-19 "	319057	311065	299418	286392	277104	269169	264304	262027	262341	
20-24 "	338529	336380	334475	332146	326091	318508	310827	299652	287158	
25-29 "	321250	325639	330149	333968	337486	339094	337098	335308	333094	
30-34 "	317789	317395	316775	317207	318432	321481	325722	330068	333746	
35-39 "	305727	307699	311942	313206	314235	315670	315334	314761	315189	
40-44 "	315411	315135	306646	303099	302112	302626	304577	308736	309992	
45-49 "	241709	257755	281925	297674	307550	309670	309435	301233	297821	
50-54 "	194327	200322	203582	211156	221006	235659	251215	274619	289874	
55-59 "	188633	183546	181021	180075	183226	187723	193506	196660	203975	
60-64 "	198883	195388	190667	188017	183070	178945	174206	171882	171062	
65-69 "	215527	207015	201971	195369	189014	183517	180415	176187	173836	
70-74 "	178574	185109	188009	188544	189154	189811	182493	178179	172481	
75-79 "	140509	141583	142288	144065	145607	145305	150984	153531	154162	
80-84 "	91014	93161	95240	97386	99077	99993	100999	101785	103418	
85 år og over .	65265	66882	68756	70701	72588	75008	76993	79080	81254	
0- 6 år	377169	385912	394575	402666	409460	414887	416968	417063	416260	
7-12 "	312445	311538	310116	309536	310625	313175	318590	326750	334951	
13-15 "	171895	163146	158686	156923	157245	156550	156208	155024	154329	
16-19 "	258460	253925	245114	234522	224421	216627	212109	210038	210140	
20-64 "	2422258	2439259	2457182	2476548	2493208	2509376	2521920	2532919	2541911	
65-66 "	85316	81226	78987	76562	74034	72910	72213	71248	69687	
67 år og over .	605573	612524	617277	619503	621406	620724	619671	617514	615464	
MENN										
I ALT	2093280	2100462	2107688	2114916	2122106	2129201	2136128	2142825	2149224	
0- 4 år	141173	145188	148532	151626	152923	153304	153381	153131	152526	
5- 9 "	132079	131862	132876	133779	137065	141250	145179	148450	151476	
10-14 "	137137	134849	133505	133805	133043	132374	132171	133172	134058	
15-19 "	162977	158791	152884	146247	141436	137654	135416	134098	134394	
20-24 "	173765	172515	171322	170232	167221	163015	158967	153270	146874	
25-29 "	165177	167643	170115	171904	173946	174626	173462	172343	171306	
30-34 "	162895	162756	162751	163212	163825	165531	167909	170283	172006	
35-39 "	157198	157971	159594	160037	160631	161707	161602	161621	162078	
40-44 "	162590	162522	158288	156436	155411	155253	156028	157621	158068	
45-49 "	123450	131746	144329	152476	157760	158748	158705	154657	152897	
50-54 "	97151	100591	102286	106348	111643	119593	127586	139691	147537	
55-59 "	93466	90697	89682	89235	90686	92882	96178	97809	101703	
60-64 "	96430	94786	92405	91140	88975	86958	84431	83538	83179	
65-69 "	100230	96500	94493	91611	88598	86123	84735	82683	81615	
70-74 "	78049	81117	82385	82653	83231	83536	80529	78928	76585	
75-79 "	57121	57348	57321	57908	58294	58188	60638	61628	61887	
80-84 "	32526	33430	34297	35176	35815	36134	36317	36360	36840	
85 år og over .	19866	20150	20623	21091	21603	22325	22894	23542	24195	
0- 6 år	193404	197798	202357	206545	209973	213024	214150	214213	213813	
7-12 "	160140	159861	159037	158790	159362	160684	163377	167474	171791	
13-15 "	87591	83388	81292	80430	80748	80133	80079	79504	79315	
16-19 "	132231	129643	125111	119692	114384	110741	108541	107660	107535	
20-64 "	1232122	1241227	1250772	1261020	1270098	1278313	1284868	1290833	1295648	
65-66 "	40501	38602	37505	36319	35073	34653	34465	33799	33010	
67 år og over .	247291	249943	251614	252120	252468	251653	250648	249342	248112	
KVINNER										
I ALT	2139836	2147068	2154249	2161344	2168293	2175048	2181551	2187731	2193518	
0- 4 år	134280	138028	141329	143738	144855	145206	145264	145013	144423	
5- 9 "	125420	125392	125677	127129	130510	134275	137936	141161	143515	
10-14 "	130823	128137	127154	127178	126251	125661	125640	125921	127341	
15-19 "	156080	152274	146534	140145	135668	131515	128888	127929	127947	
20-24 "	164764	163865	163153	161914	158870	155493	151860	146382	140284	
25-29 "	156073	157996	160034	162064	163540	164468	163636	162965	161788	
30-34 "	154894	154639	154024	153995	154607	155950	157813	159785	161740	
35-39 "	148529	149728	152348	153169	153604	153963	153732	153140	153111	
40-44 "	152821	152613	148358	146663	146701	147373	148549	151115	151924	
45-49 "	118259	126009	137596	145198	149790	150922	150730	146576	144924	
50-54 "	97176	99731	101296	104808	109363	116066	123629	134928	142337	
55-59 "	95167	92849	91339	90840	92540	94841	97328	98851	102272	
60-64 "	102453	100602	98262	96877	94095	91987	89775	88344	87883	
65-69 "	115297	110515	107478	103758	100416	97394	95680	93504	92221	
70-74 "	100525	103992	105624	105891	105923	106275	101964	99251	95896	
75-79 "	83388	84235	84967	86157	87313	87117	90346	91903	92275	
80-84 "	58488	59731	60943	62210	63262	63859	64682	65425	66578	
85 år og over .	45399	46732	48133	49610	50985	52683	54099	55538	57059	
0- 6 år	183765	188114	192218	196121	199487	201863	202818	202850	202447	
7-12 "	152305	151677	151079	150746	151263	152491	155213	159276	163160	
13-15 "	84304	79758	77394	76493	76497	76417	75520	75014	75014	
16-19 "	126229	124282	120003	114830	110037	105886	103568	102378	102605	
20-64 "	1190136	1198032	1206410	1215528	1223110	1231063	1237052	1242086	1246263	
65-66 "	44815	42624	41482	40243	38961	38257	37748	37449	36677	
67 år og over .	358282	362581	365663	367383	368938	369071	369023	368172	367352	

Population by sex and age, 1 January. The whole country. 1990-2050

ALTERNATIVE KUI

1999	2000	2005	2010	2015	2002	2030	2040	2050	Sex and age
BOTH SEXES									
4354119	4364587	4402593	4423600	4441861	4462507	4465759	4368126	4239796	TOTAL
295018	292368	272191	255142	254001	262214	257564	240374	241053	0- 4 years
297347	298051	291966	272186	255514	254375	264762	246865	240246	5- 9 "
267927	275710	297752	291688	272239	255864	262375	257506	240789	10-14 "
260678	259434	276783	298362	292356	273172	255780	265436	247901	15-19 "
278276	270704	261179	277705	298210	292363	258179	263739	258730	20-24 "
327312	320064	274247	264871	280470	299939	276348	259489	267652	25-29 "
337117	338638	320217	276060	266973	281855	294760	262493	266871	30-34 "
316371	319301	335807	317936	275232	266406	298526	275913	259740	35-39 "
311009	312411	315925	331965	314624	273084	278223	289881	259224	40-44 "
296895	297426	306999	310462	326093	309222	260360	290378	268798	45-49 "
299443	301519	289846	299252	302691	317815	262266	266931	277749	50-54 "
213484	227617	291040	280052	289226	292528	291279	245584	273519	55-59 "
174111	178428	216447	276690	266509	275210	292087	241201	245526	60-64 "
169340	165617	165708	201412	257394	248011	258927	257659	217392	65-69 "
167067	162382	147204	148131	180449	230084	229018	242873	200508	70-74 "
154771	155296	133754	122028	123546	150536	184555	192617	191350	75-79 "
104849	104811	113076	98512	90383	91811	141478	141107	149504	80-84 "
83104	84810	92452	101146	95951	88018	99272	128080	133244	85 years and over
414530	411850	387157	361395	355065	364718	363093	337973	337306	0- 6 years
342681	349243	355965	339260	315169	304116	317506	302505	288059	7-12 "
154098	156329	177783	178016	168629	156485	155693	156954	145494	13-15 "
209661	208141	217787	238707	235247	220306	204189	212749	199130	16-19 "
2554018	2566108	2611707	2634993	2620028	2608422	2512028	2395609	2377809	20-64 "
66975	64487	71492	92795	103318	103184	108452	102477	88348	65-66 "
612156	608429	580702	578434	644405	705276	804798	859859	803650	67 years and over
MALES									
2155259	2160880	2182238	2195306	2206233	2215724	2208174	2153432	2090083	TOTAL
151541	150192	139844	131069	130499	134709	132332	123493	123833	0- 4 years
152742	153110	150031	139883	131302	130735	136062	126862	123468	5- 9 "
137272	141371	152974	149905	139929	131502	134854	132362	123766	10-14 "
133647	132984	141822	153203	150167	140317	131385	136343	127331	15-19 "
142253	138628	134039	142523	153398	150427	132774	135678	133114	20-24 "
168437	164425	141094	136569	144559	154851	142718	134032	138226	25-29 "
173958	174597	164760	142364	137999	145590	152468	135850	138089	30-34 "
162670	164305	173003	163514	141960	137739	154314	142723	134428	35-39 "
158658	159709	162246	170681	161531	140662	143493	149620	133948	40-44 "
151933	151801	156165	158674	166861	158012	133841	149128	138173	45-49 "
152635	153610	147069	151382	153866	161741	133776	136311	141916	50-54 "
106776	114389	146859	140816	145024	147398	146731	124483	138478	55-59 "
84575	86656	106873	137210	131732	135651	144833	119885	122188	60-64 "
79731	77980	70879	96636	124066	119146	124661	123989	105296	65-69 "
74166	72195	65725	66295	82390	105446	104287	111289	92088	70-74 "
62354	62548	54395	49813	50598	63026	77195	80775	80120	75-79 "
37175	37168	40250	35354	32536	33174	52484	51965	55432	80-84 "
24736	25212	27010	29415	27816	25598	29966	38644	40189	85 years and over
212934	211569	198922	185676	182432	187386	186557	173650	173292	0- 6 years
175796	179101	182901	174357	161982	156302	163183	155469	148053	7-12 "
79127	80252	91331	91473	86671	80438	80031	80674	74793	13-15 "
107345	106735	111517	122554	120812	113137	104862	109267	102260	16-19 "
1301895	1308120	1332108	1343733	1336930	1332071	1284948	1227710	1218560	20-64 "
31989	30886	34122	45186	50502	49733	52743	49837	43277	65-66 "
246173	244217	231337	232327	266904	296657	335850	356825	329848	67 years and over
FEMALES									
2198860	2203707	2220355	2228294	2235628	2246783	2257585	2214694	2149713	TOTAL
143477	142176	132347	124073	123502	127505	125232	116881	117220	0- 4 years
144605	144941	141935	132303	124212	123640	128700	120003	116778	5- 9 "
130655	134339	144778	141783	132310	124362	127521	125144	117023	10-14 "
127031	126450	134961	145159	142189	132855	124395	129093	120570	15-19 "
136023	132076	127140	135182	144812	141936	125405	128061	125616	20-24 "
158875	155639	133153	128302	135911	145088	133630	125457	129426	25-29 "
163159	164041	155457	133696	128974	136265	142292	126643	128782	30-34 "
153701	154996	162804	154422	133272	128667	144212	133190	125312	35-39 "
152351	152702	153679	161284	153093	132422	134730	140261	125276	40-44 "
144962	145625	150834	151788	159232	151210	126519	141250	130625	45-49 "
146808	147909	142777	147870	148825	156074	128490	130620	135833	50-54 "
106708	113228	144181	139236	144202	145130	144548	121101	135041	55-59 "
89536	91772	109574	139480	134777	139559	147254	121316	123338	60-64 "
89609	87637	87629	104776	133328	128865	134266	133670	112096	65-69 "
92901	90187	81479	81836	98059	124638	124731	131584	108420	70-74 "
92417	92748	79359	72215	72948	87510	107360	111842	111230	75-79 "
67674	67643	72826	63158	57847	58637	88994	89142	94072	80-84 "
58368	59598	65442	71731	68135	62420	69306	89436	93055	85 years and over
201596	200281	188235	175719	172633	177332	176536	164323	164014	0- 6 years
166885	170142	173064	164903	153187	147814	154323	147036	140006	7-12 "
74971	76077	86542	86543	81958	76047	75662	76280	70701	13-15 "
102316	101406	106270	116153	114435	107169	99327	103482	96870	16-19 "
1252123	1257988	1279599	1291260	1283098	1276351	1227080	1167899	1159249	20-64 "
34986	33601	37370	47609	52816	53451	55709	52640	45071	65-66 "
365983	364212	349365	346107	377501	408619	468948	503034	473802	67 years and over

Tabell 11.6. Folkemengden 1. januar etter kjønn og alder. Hele landet. 1990-2050

ALTERNATIV LM1

Kjønn og alder	1990								
	Registrert Registered	1991	1992	1993	1994	1995	1996	1997	1998
BEGGE KJØNN									
I ALT	4233116	4253197	4273744	4294764	4316155	4337106	4357199	4375818	4392883
0-4 år	275453	284346	292507	300002	304844	307730	308873	308007	305044
5-9 "	257499	257615	259303	262072	269181	277620	286326	294310	301640
10-14 "	267960	263253	261204	261829	260468	259559	259700	261376	264098
15-19 "	319057	311476	300155	287409	278375	270700	266113	264126	264750
20-24 "	338529	337265	336181	334581	329154	322099	314834	304005	291801
25-29 "	321250	326560	332026	336816	341284	343801	342686	341708	340223
30-34 "	317789	318038	318119	319304	321340	325256	330414	335702	340336
35-39 "	305727	308111	312802	314550	316115	318138	318439	318560	319738
40-44 "	315411	315411	307225	304004	303372	304268	306630	311229	312964
45-49 "	241709	257912	282254	298201	308303	310681	310719	302814	299726
50-54 "	194327	200411	203766	211446	221416	236203	251918	275498	290946
55-59 "	188633	183596	181130	180244	183470	188048	193917	197167	204587
60-64 "	198883	195423	190739	188128	183232	179160	174477	172213	171460
65-69 "	215527	207045	202032	195461	189136	183669	180598	176410	174099
70-74 "	178574	185109	188015	188562	189189	189866	182576	178289	172617
75-79 "	140509	141583	142289	144066	145608	145305	150984	153536	154178
80-84 "	91014	93161	95240	97386	99077	99994	101000	101786	103419
85 år og over .	65265	66882	68757	70703	72590	75009	76995	79082	81257
0-6 år	377169	387198	397546	407807	417224	425034	428955	429856	428303
7-12 "	312445	311912	310888	310739	312283	315314	321248	329974	339370
13-15 "	171895	163295	158983	157376	157871	157357	157212	156237	155762
16-19 "	258460	254285	245752	235390	225491	217904	213597	211752	212097
20-64 "	2422258	2442727	2464242	2487274	2507686	2527654	2544034	2558896	2571781
65-66 "	85316	81238	79012	76601	74085	72972	72292	71349	69806
67 år og over .	605573	612542	617321	619577	621515	620871	619861	617754	615764
MENN									
I ALT	2093280	2103541	2114090	2124924	2135998	2146907	2157418	2167219	2176277
0-4 år	141173	145769	149888	154000	156539	158033	158630	158196	156688
5-9 "	132079	132051	133269	134390	137904	142345	146845	150876	154898
10-14 "	137137	134989	133789	134247	133657	133169	133156	134364	135470
15-19 "	162977	158967	153210	146709	142029	138383	136290	135121	135579
20-24 "	173765	172978	172189	171436	168699	164713	160847	155310	149054
25-29 "	165177	168180	171206	173554	176133	177317	176616	175897	175201
30-34 "	162895	163133	163541	164442	165531	167738	170649	173570	175837
35-39 "	157198	158218	160105	160836	161746	163167	163436	163860	164752
40-44 "	162590	162686	158635	156976	156166	156239	157257	159110	159842
45-49 "	123450	131842	144529	152795	158212	159352	159472	155601	154036
50-54 "	97151	100640	102389	106512	111879	119911	128001	140214	148176
55-59 "	93466	90722	89740	89327	90816	93054	96395	98076	102029
60-64 "	96430	94806	92445	91201	89061	87071	84571	83708	83382
65-69 "	100230	96515	94524	91659	88663	86202	84830	82797	81747
70-74 "	78049	81117	82388	82662	83249	83565	80572	78984	76654
75-79 "	57121	57348	57322	57909	58295	58188	60638	61631	61895
80-84 "	32526	33430	34297	35176	35815	36135	36318	36361	36841
85 år og over .	19866	20150	20624	21093	21604	22325	22895	23543	24196
0-6 år	193404	198461	203883	209183	213954	218236	220305	220781	219998
7-12 "	160140	160057	159441	159420	160227	161802	164767	169158	174089
13-15 "	87591	83465	81447	80666	81077	80555	80602	80135	80063
16-19 "	132231	129793	125385	120077	114871	111337	109247	108483	108485
20-64 "	1232122	1243205	1254779	1267079	1278243	1288562	1297244	1305346	1312309
65-66 "	40501	38608	37518	36340	35101	34686	34506	33852	33070
67 år og over .	247291	249952	251637	252159	252525	251729	250747	249464	248263
KVINNER									
I ALT	2139836	2149656	2159654	2169840	2180157	2190199	2199781	2208599	2216606
0-4 år	134280	138577	142619	146002	148305	149697	150243	149811	148356
5-9 "	125420	125564	126034	127682	131277	135275	139481	143434	146742
10-14 "	130823	128264	127415	127582	126811	126390	126544	127012	128628
15-19 "	156080	152509	146945	140700	136347	132317	129823	129005	129171
20-24 "	164764	164287	163992	163145	160455	157386	153987	148695	142747
25-29 "	156073	158380	160820	163262	165151	166484	166070	165811	165022
30-34 "	154894	154905	154578	154862	155809	157518	159765	162132	164499
35-39 "	148529	149893	152697	153714	154369	154971	155003	154700	154986
40-44 "	152821	152725	148590	147028	147206	148029	149373	152119	153122
45-49 "	118259	126070	137725	145406	150091	151329	151247	147213	145690
50-54 "	97176	99771	101377	104934	109537	116292	123917	135284	142770
55-59 "	95167	92874	91390	90917	92654	94994	97522	99091	102558
60-64 "	102453	100617	98294	96927	94171	92089	89906	88505	88078
65-69 "	115297	110530	107508	103802	100473	97467	95768	93613	92352
70-74 "	100525	103992	105627	105900	105940	106301	102004	99305	95963
75-79 "	83388	84235	84967	86157	87313	87117	90346	91905	92283
80-84 "	58488	59731	60943	62210	63262	63859	64682	65425	66578
85 år og over .	45399	46732	48133	49610	50986	52684	54100	55539	57061
0-6 år	183765	188737	193663	198624	203270	206798	208650	209075	208305
7-12 "	152305	151855	151447	151319	152056	153512	156481	160816	165281
13-15 "	84304	79830	77536	76710	76794	76802	76610	76102	75699
16-19 "	126229	124492	120367	115313	110620	106567	104350	103269	103612
20-64 "	1190136	1199522	1209463	1220195	1229443	1239092	1246790	1253550	1259472
65-66 "	44815	42630	41494	40261	38984	38286	37786	37497	36736
67 år og over .	358282	362590	365684	367418	368990	369142	369114	368290	367501

1999	2000	2005	2010	2015	2020	2030	2040	2050	Sex and age
BOTH SEXES									
4408532	4422731	4473265	4503799	4530298	4559176	4572669	4467397	4317892	TOTAL
300227	294300	261822	242175	240298	249226	241677	219295	218537	0- 4 years
306369	309189	296057	264313	245146	243305	254269	230412	220820	5- 9 "
271070	279346	310274	297322	266153	247341	253779	246003	224204	10-14 "
263415	262524	281970	312320	299525	268843	248307	258399	235001	15-19 "
283189	275881	267911	286462	315462	303084	255476	260775	252804	20-24 "
335071	328350	284138	276250	293861	321474	281008	260957	269219	25-29 "
344644	347067	332146	289545	281944	298799	313427	268521	272366	30-34 "
321718	325504	346543	332075	290912	283548	325019	267155	286519	35-39 "
314519	316501	323668	344121	330107	290090	298440	311564	268877	40-44 "
299151	300053	312033	319046	338976	325351	279313	318060	281371	45-49 "
300730	303057	292954	304707	311581	330886	279889	287514	299661	50-54 "
214220	228480	292835	283381	294822	301430	307195	264094	300171	55-59 "
174574	178963	217495	278621	269897	280743	304548	257811	264808	60-64 "
169653	165980	166369	202548	259355	251322	267117	271994	233988	65-69 "
167224	162569	147581	148780	181523	231897	233794	253307	214388	70-74 "
154802	155342	133907	122342	124090	151428	187046	198661	201923	75-79 "
104849	104811	113109	98622	90616	92217	142579	143992	155797	80-84 "
83107	84814	92453	101169	96030	88192	99786	129519	136802	85 years and over
424778	419226	376201	344082	336887	347017	342531	309743	306683	0- 6 years
348667	357255	369307	336834	304474	292435	306488	285712	266438	7-12 "
155767	158254	182734	185708	167401	151677	150624	151206	132629	13-15 "
211869	210624	221881	249506	242360	217586	198389	207448	189172	16-19 "
2587816	2603856	2669723	2714208	2727562	2735405	2644315	2515815	2476432	20-64 "
67116	64650	71791	93315	104234	104722	112217	108553	95298	65-66 "
612519	608866	581628	580146	647380	710334	818105	888920	847600	67 years and over
MALES									
2184657	2192351	2220867	2239465	2255153	2269248	2267041	2207519	2131741	TOTAL
154222	151186	134520	124433	123465	128055	124168	112666	112269	0- 4 years
157378	158839	152148	135859	126019	125070	130691	118430	113502	5- 9 "
138917	143270	159429	152825	136837	127179	130485	126480	115275	10-14 "
135003	134527	144463	160339	153818	138069	127519	132707	120677	15-19 "
144572	141087	137311	146861	162113	155761	131207	133978	129874	20-24 "
172609	168822	146268	142517	151564	166049	145220	134885	139130	25-29 "
178317	179455	171287	149643	146051	154674	162416	139327	141271	30-34 "
165811	167940	179212	171339	150530	147066	168432	148712	138761	35-39 "
160748	162138	166790	177724	170146	150017	154306	161337	139555	40-44 "
153282	153374	159143	163701	174308	166982	144208	163914	145300	45-49 "
153398	154517	148911	154582	159048	169261	143436	147473	153699	50-54 "
107177	114868	147900	142753	148260	152530	155475	134481	152543	55-59 "
84809	86927	107439	138294	133655	138787	151822	128753	132389	60-64 "
79887	78161	78404	97225	125120	120959	129177	131527	113872	65-69 "
74246	72287	65904	66601	82918	106371	106798	116741	98964	70-74 "
62369	62571	54464	49947	50834	63431	78397	83726	85013	75-79 "
37175	37168	40264	35397	32624	33332	52947	53223	58151	80-84 "
24737	25214	27010	29425	27843	25655	30137	39159	41496	85 years and over
218201	215369	193304	176811	173113	178314	176004	159152	157572	0- 6 years
178893	183234	189778	173143	156535	150355	157559	146876	136973	7-12 "
80001	81259	93889	95449	86066	77992	77447	77747	70063	13-15 "
108425	107960	113589	128053	124425	111712	101853	106508	97115	16-19 "
1320723	1329128	1364261	1387414	1395675	1401127	1356722	1292860	1272522	20-64 "
32059	30967	34268	45466	50993	50583	54838	53032	46903	65-66 "
246355	244434	231778	233129	268346	299165	342618	371344	350593	67 years and over
FEMALES									
2223875	2230380	2252398	2264334	2275145	2289928	2305628	2259878	2186151	TOTAL
146005	143114	127302	117742	116833	121171	117509	106629	106268	0- 4 years
148991	150350	143909	128454	119127	118235	123578	111982	107318	5- 9 "
132153	136076	150845	144497	129316	120162	123294	119523	108929	10-14 "
128412	127997	137507	151981	145707	130774	120788	125692	114324	15-19 "
138617	134794	130600	139601	153349	147323	124269	126797	122930	20-24 "
162462	159528	137870	133733	142297	155425	135788	126072	130089	25-29 "
166327	167612	160859	139902	135893	144125	151011	129194	131095	30-34 "
155907	157564	167331	160736	140382	136482	156587	137807	128394	35-39 "
153771	154363	156878	166397	159961	140073	143934	150227	129322	40-44 "
145869	146679	152890	155345	164668	158369	135105	154146	136071	45-49 "
147332	148540	144043	150125	152533	161625	136453	140041	145962	50-54 "
107043	113612	144935	140628	146562	148900	151720	129613	147628	55-59 "
89765	92036	110056	140327	136242	141956	152726	129058	132419	60-64 "
89766	87819	87965	105323	134235	130363	137940	140467	120116	65-69 "
92978	90282	81677	82179	98605	125526	126996	136566	115424	70-74 "
92433	92771	79443	72395	73256	87997	108649	114935	116910	75-79 "
67674	67643	72845	63225	57992	58885	89632	90769	97646	80-84 "
58370	59600	65443	71744	68187	62537	69649	90360	95306	85 years and over
206577	203857	182897	167271	163774	168703	166527	150591	149111	0- 6 years
169774	174021	179529	163691	147939	142080	148929	138836	129465	7-12 "
75766	76995	88845	90259	81335	73685	73177	73459	66206	13-15 "
103444	102664	108292	121453	117935	105874	96536	100940	92057	16-19 "
1267093	1274728	1305462	1326794	1331887	1334278	1287593	1222955	1203910	20-64 "
35057	33683	37523	47849	53241	54139	57379	55521	48395	65-66 "
366164	364432	349850	347017	379034	411169	475487	517576	497007	67 years and over

Tabell 11.7. Folkemengden 1. januar etter kjønn og alder. Hele landet. 1990-2050

ALTERNATIV LUI

Kjønn og alder	1990 Registrert Registered	1991	1992	1993	1994	1995	1996	1997	1998
BEGGE KJØNN									
I ALT	4233116	4248197	4263619	4279402	4295404	4310839	4325295	4338176	4349411
0- 4 år	275453	283881	291533	298481	302738	305021	305497	303988	300401
5- 9 "	257499	257254	258554	260909	267578	275533	283770	291246	298031
10-14 "	267960	262986	260659	260983	259296	258039	257818	259103	261414
15-19 "	319057	311066	299419	286396	277111	269175	264314	262039	262355
20-24 "	338529	336380	334476	332150	326099	318524	310849	299684	287190
25-29 "	321250	325639	330151	333974	337498	339113	337125	335341	333129
30-34 "	317789	317395	316777	317209	318438	321492	325743	330095	333786
35-39 "	305727	307700	311943	313208	314238	315678	315346	314777	315210
40-44 "	315411	315135	306646	303101	302113	302628	304581	308741	310002
45-49 "	241709	257755	281925	297674	307551	309671	309436	301235	297826
50-54 "	194327	200322	203582	211157	221006	235662	251218	274621	289877
55-59 "	188633	183546	181021	180075	183226	187722	193507	196662	203977
60-64 "	198883	195388	190667	188017	183070	178945	174206	171882	171062
65-69 "	215527	207015	201971	195369	189014	183517	180415	176187	173836
70-74 "	178574	185109	188009	188544	189154	189811	182493	178179	172481
75-79 "	140509	141583	142289	144066	145608	145305	150984	155331	154162
80-84 "	91014	93161	95240	97386	99077	99994	101000	101786	103419
85 år og over	65265	66882	68757	70703	72589	75009	76993	79079	81253
0- 6 år	377169	386577	396247	405783	414421	421400	424469	424533	422103
7-12 "	312445	311538	310117	309537	310629	313182	318601	326767	335612
13-15 "	171895	163147	158686	156923	157247	156554	156212	155029	154332
16-19 "	258460	253925	245115	234526	224426	216632	212117	210047	210154
20-64 "	2422258	2439260	2457188	2476565	2493239	2509435	2522011	2533038	2542059
65-66 "	85316	81226	78987	76562	74034	72910	72213	71248	69687
67 år og over	605573	612524	617279	619506	621408	620726	619672	617514	615464
MENN									
I ALT	2093280	2100802	2108545	2116518	2124664	2132571	2140024	2146732	2152643
0- 4 år	141173	145528	149384	153218	155462	156641	156896	156139	154307
5- 9 "	132079	131862	132877	133780	137065	141253	145511	149279	153025
10-14 "	137137	134849	133505	133805	133045	132377	132175	133178	134064
15-19 "	162977	158791	152884	146248	141439	137655	135419	134103	134401
20-24 "	173765	172515	171322	170233	167225	163022	158977	153285	146888
25-29 "	165177	167643	170115	171905	173949	174634	173476	172361	171327
30-34 "	162895	162756	162753	163214	163830	165536	167918	170298	172026
35-39 "	157198	157971	159594	160038	160632	161711	161608	161629	162090
40-44 "	162590	162522	158288	156437	155412	155254	156029	157622	158074
45-49 "	123450	131746	144329	152476	157462	158748	158705	154657	152897
50-54 "	97151	100591	102286	106348	111642	119594	127588	139693	147540
55-59 "	93466	90697	89682	89235	90686	92881	96177	97808	101702
60-64 "	96430	94786	92405	91140	88975	86958	84431	83538	83179
65-69 "	100230	96500	94493	91611	88598	86123	84735	82683	81615
70-74 "	78049	81117	82385	82653	83231	83536	80529	78928	76585
75-79 "	57121	57348	57322	57909	58295	58188	60638	61628	61887
80-84 "	32526	33430	34297	35176	35815	36135	36318	36361	36841
85 år og over	19866	20150	20624	21092	21603	22325	22894	23542	24195
0- 6 år	193404	198138	203209	208137	212512	216362	217996	218048	216814
7-12 "	160140	159861	159038	158791	159364	160687	163381	167480	172124
13-15 "	87591	83388	81292	80430	80749	80135	80081	79508	79317
16-19 "	132231	129643	125111	119693	114386	110742	108543	107663	107542
20-64 "	1232122	1241227	1250774	1261026	1270111	1278338	1284909	1290891	1295723
65-66 "	40501	38602	37505	36319	35073	34653	34465	33799	33010
67 år og over	247291	249943	251616	252122	252469	251654	250649	249343	248113
KVINNER									
I ALT	2139836	2147395	2155074	2162884	2170740	2178268	2185271	2191444	2196768
0- 4 år	134280	138353	142149	145263	147276	148380	148601	147849	146094
5- 9 "	125420	125392	125677	127129	130513	134280	138259	141967	145006
10-14 "	130823	128137	127154	127178	126251	125662	125643	125925	127350
15-19 "	156080	152275	146535	140148	135672	131520	128895	127936	127954
20-24 "	164764	163865	163154	161917	158874	155502	151822	146399	140302
25-29 "	156073	157996	160036	162069	163549	164479	163649	162980	161802
30-34 "	154894	154639	154024	153995	154608	155956	157825	159797	161760
35-39 "	148529	149729	152349	153170	153606	153967	153738	153148	153120
40-44 "	152821	152613	148358	146664	146701	147374	148552	151119	151928
45-49 "	118259	126009	137596	145198	149791	150923	150731	146578	144929
50-54 "	97176	99731	101296	104809	109364	116068	123630	134928	142337
55-59 "	95167	92849	91339	90840	92540	94841	97330	98854	102275
60-64 "	102453	100602	98262	96877	94095	91987	89775	88344	87883
65-69 "	115297	110515	107478	103758	100416	97394	95680	93504	92221
70-74 "	100525	103992	105624	105891	105923	106275	101964	99251	95896
75-79 "	83388	84235	84967	86157	87313	87117	90346	91903	92275
80-84 "	58488	59731	60943	62210	63262	63859	64682	65425	66578
85 år og over	45399	46732	48133	49611	50986	52684	54099	55537	57058
0- 6 år	183765	188439	193038	197646	201909	205038	206473	206485	205289
7-12 "	152305	151677	151079	150746	151265	152495	155220	159287	163488
13-15 "	84304	79759	77394	76493	76498	76419	76131	75521	75015
16-19 "	126229	124282	120004	114833	110040	105890	103574	102384	102612
20-64 "	1190136	1198033	1206414	1215539	1223128	1231097	1237102	1242147	1246336
65-66 "	44815	42624	41482	40243	38961	38257	37748	37449	36677
67 år og over	358282	362581	365663	367384	368939	369072	369023	368171	367351

Population by sex and age, 1 January. The whole country. 1990-2050

ALTERNATIVE LUI

1999	2000	2005	2010	2015	2020	2030	2040	2050	Sex and age
BOTH SEXES									
4359132	4367308	4386823	4385069	4378222	4372630	4314468	4137689	3920592	TOTAL
294997	288529	253918	232638	229161	236179	224469	198853	194968	0- 4 years
302179	304393	288219	254335	233517	230063	236988	209390	196724	5- 9 "
267943	275733	303964	287979	254666	234193	237092	225163	200086	10-14 "
260691	259448	276790	304438	288619	255777	231933	237953	210795	15-19 "
278311	270734	261155	277593	303897	288520	237039	238728	226627	20-24 "
327351	320100	274238	264698	280156	305060	259414	235933	240105	25-29 "
337161	338690	320219	275932	266646	281322	290279	241424	241578	30-34 "
316395	319329	335839	317863	274996	265941	302562	258933	236117	35-39 "
311026	312431	315939	331947	314481	272755	277264	284832	238254	40-44 "
296901	297435	307010	310443	326030	309028	259620	293650	251995	45-49 "
299447	301522	289851	299247	302650	317725	261784	265715	272552	50-54 "
213488	227623	291036	280049	289214	292471	291000	244721	276324	55-59 "
174111	178427	216453	276686	266493	275181	291943	240651	244250	60-64 "
169340	165617	165708	201406	257379	247988	258837	257330	216528	65-69 "
167067	162382	147203	148129	180439	230071	228969	242716	199994	70-74 "
154771	155296	133754	122026	123543	150527	184536	192539	191093	75-79 "
104850	104811	113076	98513	90381	91811	141469	141085	149401	80-84 "
83103	84808	92451	101147	95954	88018	99270	128073	133201	85 years and over
417724	411345	365065	330551	321126	328673	318375	280923	273497	0- 6 years
344309	352263	360674	325085	290507	276568	286052	260479	237465	7-12 "
154106	156342	179361	180446	160650	143860	140781	138865	121849	13-15 "
209671	208153	217791	243308	233680	207111	185274	191092	169762	16-19 "
2554191	2566291	2611740	2634458	2624563	2608003	2470905	2304587	2227802	20-64 "
66975	64487	71491	92794	103311	103169	108411	102323	87959	65-66 "
612156	608427	580701	578427	644385	705246	804670	859420	802258	67 years and over
MALES									
2157832	2162274	2174121	2175505	2173516	2169444	2130067	2034447	1925411	TOTAL
151543	148229	130454	119529	117742	121337	115325	102160	100171	0- 4 years
155214	156359	148110	130711	120021	118248	121782	107623	101108	5- 9 "
137277	141379	156159	148006	130902	120390	121864	115739	102848	10-14 "
133654	132992	141822	156320	148256	131382	119139	122220	108285	15-19 "
142268	138642	134026	142469	156339	148457	121896	122804	116582	20-24 "
168460	164443	141087	136468	144388	157474	133973	121866	123988	25-29 "
173981	174628	164759	142288	137810	145289	150114	124964	124988	30-34 "
162683	164319	173021	163469	141821	137468	156307	133938	122199	35-39 "
158667	159719	162251	170669	161444	140467	142943	146929	123110	40-44 "
151934	151805	156170	158661	166821	157896	133408	150668	129513	45-49 "
152636	153610	147071	151376	153842	161688	133497	135618	139152	50-54 "
106777	114392	146858	140814	145016	147361	146574	123980	139762	55-59 "
84575	86655	106876	137209	131717	135625	144763	119580	121492	60-64 "
79731	77980	796639	96639	124055	119124	124614	123812	104823	65-69 "
74166	72195	65724	66295	82393	105436	104244	111223	91823	70-74 "
62354	62548	54395	49812	50598	63029	77176	80742	80003	75-79 "
37176	37168	40250	35354	32535	33175	52479	51946	55395	80-84 "
24736	25211	27009	29416	27816	25598	29969	38635	40169	85 years and over
214587	211321	187571	169851	165002	168875	163576	144340	140526	0- 6 years
176619	180638	185323	167074	149330	142162	147021	133892	122060	7-12 "
79132	80258	92134	92728	82569	73955	72360	71371	62639	13-15 "
107350	106742	111517	124913	120020	106365	95153	98139	87187	16-19 "
1301981	1308213	1332119	1343423	1339198	1331725	1263475	1180347	1140786	20-64 "
31989	30886	34121	45188	50494	49721	52722	49753	43065	65-66 "
246174	244216	231336	232328	266903	296641	335760	356605	329148	67 years and over
FEMALES									
2201300	2205034	2212702	2209564	2204706	2203186	2184401	2103242	1995181	TOTAL
143454	140300	123464	113109	111419	114842	109144	96693	94797	0- 4 years
146965	148034	140109	123624	113496	111815	115206	101767	95616	5- 9 "
130666	134354	147805	139973	123764	113803	115228	109424	97238	10-14 "
127037	126456	134968	148118	140363	124395	112794	115733	102510	15-19 "
136043	132092	127129	135124	147558	140063	115143	115924	110045	20-24 "
158891	155657	133151	128230	135768	147586	125441	114067	116117	25-29 "
163180	164062	155460	133644	128836	136033	140165	116460	116590	30-34 "
153712	155010	162818	154394	133175	128473	146255	124995	113918	35-39 "
152359	152712	153688	161278	153037	132288	134321	137903	115144	40-44 "
144967	145630	150840	151782	159209	151132	126212	142982	122482	45-49 "
146811	147912	142780	147871	148808	156037	128287	130097	133400	50-54 "
106711	113231	144178	139235	144198	145110	144426	120741	136562	55-59 "
89536	91772	109577	139477	134776	139556	147180	121071	122758	60-64 "
89609	87637	87629	104767	133324	128864	134223	133518	111705	65-69 "
92901	90187	81479	81834	98046	124635	124725	131493	108171	70-74 "
92417	92748	79359	72214	72945	87498	107360	111797	111090	75-79 "
67674	67643	72826	63159	57846	58636	88990	89139	94006	80-84 "
58367	59597	65442	71731	68138	62420	69301	89438	93032	85 years and over
203137	200024	177494	160700	156124	159798	154799	136583	132971	0- 6 years
167690	171625	175351	158011	141177	134406	139031	126587	115405	7-12 "
74974	76084	87227	87718	78081	69905	68421	67494	59210	13-15 "
102321	101411	106274	118395	113660	100746	90121	92953	82575	16-19 "
1252210	1258078	1279621	1291035	1285365	1276278	1207430	1124240	1087016	20-64 "
34986	33601	37370	47606	52817	53448	55689	52570	44894	65-66 "
365982	364211	349365	346099	377482	408605	468910	502815	473110	67 years and over

Tabell 12.1. Folkemengden etter ettårige aldersklasser, 1. januar. Hele landet. 1990-2050
Population by single years of age, 1 January. The whole country. 1990-2050

ALTERNATIV HS1 ALTERNATIVE HS1

	1990 Registrert Registered	1992	1995	2000	2005	2010	2015	2020	2030	2050
I ALT	4233116	4284629	4367764	4508856	4635284	4746956	4857925	4979338	5217398	5492871
0 år years	59058	61609	64424	64340	61000	59056	61096	65254	67708	70975
1 " year	57422	60643	63880	64973	61953	59418	60657	64688	68117	70792
2 " years	54269	59507	63101	65436	62877	59910	60323	64053	68443	70559
3 "	53009	57826	62204	65677	63744	60510	60092	63395	68641	70262
4 "	51695	54656	61183	65671	64532	61209	60018	62733	68740	69939
5 "	50998	53355	59968	65231	65164	61927	60066	62088	68680	69571
6 "	50718	52009	58260	64587	65659	62725	60284	61527	68505	69227
7 "	51980	51351	55133	63773	66059	63573	60703	61140	68260	68960
8 "	51788	51070	53847	62855	66251	64366	61232	60858	67869	68711
9 "	52015	52270	52504	61805	66197	65088	61861	60730	67360	68498
10 "	52377	52066	51801	60608	65763	65700	62553	60761	66764	68346
11 "	52540	52278	51496	58920	65128	66180	63321	60956	66089	68272
12 "	51745	52627	52669	55790	64278	66523	64100	61310	65373	68276
13 "	54209	52781	52445	54498	63353	66690	64857	61799	64664	68339
14 "	57089	51997	52664	53175	62332	66654	65580	62425	63983	68502
15 "	60597	54501	53051	52509	61198	66280	66231	63152	63395	68762
16 "	62087	57376	53238	52233	59565	65689	66742	63944	62875	69064
17 "	65088	60960	52593	53531	56618	64999	67229	64863	62591	69530
18 "	66108	62547	55186	53476	55506	64234	67536	65762	62457	69984
19 "	65177	65506	58165	53873	54385	63356	67612	66597	62492	70442
20 "	68480	66573	61770	54487	53971	62425	67396	67394	62769	70967
21 "	68163	65656	63335	54858	53906	60979	66920	67984	63143	71359
22 "	67119	68883	66274	54386	55299	58257	66316	68506	63731	71764
23 "	67688	68800	67464	57133	55522	57468	65819	69027	64603	72271
24 "	67079	67974	66842	60250	56187	56683	65253	69371	65619	72735
25 "	66711	68580	70173	63877	56976	56498	64576	69375	66692	73101
26 "	64649	67969	70120	65610	57568	56673	63448	69182	67802	73347
27 "	63496	67575	69293	68570	57270	58152	61021	68778	68887	73463
28 "	63437	65504	69816	69684	59861	58336	60244	68285	69924	73457
29 "	62957	64270	69107	68964	62699	58836	59358	67613	70815	73269
30 "	63820	64105	68586	71976	65985	59399	58988	66785	71555	72969
31 "	63597	63554	66423	71738	67439	59753	58944	65505	72142	72568
32 "	63146	64309	65083	70716	70044	59227	60117	62934	72544	72076
33 "	64019	63997	64791	70985	70884	61465	60043	61932	72761	71557
34 "	63207	63492	64138	70118	70005	63996	60315	60872	72758	71021
35 "	62120	64265	64749	69401	72694	66941	60631	60282	72366	70468
36 "	62206	63350	64307	67095	72247	68116	60735	60002	71759	69938
37 "	61448	62226	63691	65618	71091	70458	60039	60939	70976	69509
38 "	59262	62295	64391	65190	71208	71133	62049	60712	70129	69194
39 "	60691	61519	63460	64417	70230	70144	64353	60820	69159	68993
40 "	61072	59326	62320	64913	69455	72672	67126	61029	68083	68916
41 "	62661	60694	62321	64412	67145	72170	68189	61046	66569	68948
42 "	64434	61018	61495	63722	65619	70967	70381	60276	63880	69081
43 "	67111	62545	59259	64297	65100	70976	70933	62122	62667	69303
44 "	60133	64218	60505	63249	64205	69885	69831	64220	61375	69566
45 "	57993	66791	60728	61993	64538	68979	72137	66766	60569	69862
46 "	51591	59831	62106	61829	63889	66571	71482	67630	60044	70157
47 "	47418	57632	63651	60849	63043	64905	70132	69580	60654	70422
48 "	41686	51252	66064	58490	63418	64220	69947	69923	60146	70649
49 "	43021	47078	59139	59538	62235	63192	68727	68688	59940	70793

Tabell 12.1 (forts.). Folkemengden etter ettårige aldersklasser, 1. januar. Hele landet. 1990-2050
 Population by single years of age, 1 January. The whole country. 1990-2050

ALTERNATIV HS1 ALTERNATIVE HS1

	1990 Registrert Registered	1992	1995	2000	2005	2010	2015	2020	2030	2050
50 år years	41903	41377	56903	59599	60866	63361	67690	70767	59831	70836
51 "	40506	42665	50588	60809	60584	62615	65240	70008	59566	70769
52 "	38692	41529	46452	62190	59522	61686	63511	68590	58559	70574
53 "	37330	40112	40809	64405	57125	61940	62744	68293	60008	70215
54 "	35896	38269	41994	57592	58018	60671	61622	66981	61702	69628
55 "	36130	36880	40816	55307	57959	59228	61664	65847	63815	68766
56 "	36101	35440	39360	49103	58989	58824	60814	63345	64358	67729
57 "	38414	35625	37509	44997	60175	57659	59774	61529	65919	66508
58 "	38509	35544	36081	39452	62126	55192	59857	60625	65953	65188
59 "	39479	37755	34605	40461	55428	55888	58471	59378	64488	63735
60 "	38817	37781	34687	39198	53049	55643	56903	59221	66071	62170
61 "	39401	38651	34512	37653	46950	56406	56302	58196	64988	60218
62 "	39104	37928	36544	35735	42865	57307	54964	56973	63282	57259
63 "	41067	38418	36461	34226	37451	58910	52397	56823	62574	55536
64 "	40494	38041	37171	32680	38221	52359	52833	55270	60948	53795
65 "	42106	39847	36353	32577	36863	49879	52367	53566	59454	52454
66 "	43210	39189	36689	32234	35228	43965	52831	52758	56758	51340
67 "	42680	40628	36183	33923	33255	39948	53413	51244	54629	51162
68 "	42559	41548	37717	33621	31654	34718	54583	48566	53312	50029
69 "	44972	40880	36888	33990	30025	35176	48206	48643	51650	49041
70 "	36880	40578	37990	32943	29648	33653	45541	47819	50862	48088
71 "	37814	42653	38568	32912	29033	3185..	39789	47778	49316	46911
72 "	37069	34785	37665	32077	30215	29743	35785	47809	47543	45122
73 "	34131	35473	37087	33009	29585	27972	30746	48281	46616	45105
74 "	32680	34532	38611	31828	29483	26204	30740	42104	44443	45141
75 "	31432	31558	31149	32277	28151	25481	29010	39189	42143	45305
76 "	29898	29964	31420	32218	27679	24551	27027	33723	40474	44116
77 "	28568	28542	30174	30882	26471	25105	24795	29798	38180	43524
78 "	26403	26859	27178	29771	26663	24082	22838	25092	34998	41748
79 "	24208	25365	25384	30240	25110	23439	20953	24521	33845	38944
80 "	22815	23154	23740	23763	24841	21853	19876	22624	32030	37928
81 "	19991	20952	21924	23347	24144	20962	18672	20554	30694	35307
82 "	18105	19446	20274	21717	22491	19490	18596	18355	29391	32388
83 "	16097	16764	18087	18931	21031	19058	17348	16431	28242	29908
84 "	14006	14924	15969	17053	20638	17386	16359	14646	23372	27083
85 "	12501	13012	14420	15293	15600	16580	14721	13392	20477	24346
86 "	10908	11065	12050	13479	14687	15438	13554	12060	16508	21259
87 "	9122	9618	10343	11828	12970	13700	12004	11452	13540	18395
88 "	7751	8144	8662	9948	10684	12133	11110	10124	10510	16012
89 "	6081	6608	7053	8237	9030	11186	9537	8970	9364	13678
90 "	4797	5417	5807	6831	7394	7699	8278	7351	7610	11389
91 "	4021	4078	4616	5200	5902	6551	6945	6103	5968	9186
92 "	2973	3093	3527	4057	4686	5203	5539	4855	4563	7249
93 "	2197	2502	2730	3081	3550	3841	4384	4007	3455	5735
94 "	1632	1771	1940	2251	2627	2881	3568	3039	2569	4302
95 "	1162	1237	1363	1655	1944	2103	2195	2354	1904	3133
96 "	783	865	1011	1163	1315	1489	1659	1753	1371	2247
97 "	522	573	642	762	878	1012	1127	1196	1003	1515
98 "	336	342	389	483	547	629	680	774	647	929
99 år og over years and over	479	432	456	542	639	743	820	948	828	1192

Tabell 12.2. Folkemengden etter ettårige aldersklasser, 1. januar. Hele landet. 1990-2050
Population by single years of age, 1 January. The whole country. 1990-2050

ALTERNATIV HM1 ALTERNATIVE HM1

	1990 Registrert Registered	1992	1995	2000	2005	2010	2015	2020	2030	2050
I ALT	4233116	4274509	4341476	4452986	4547249	4624972	4700505	4784905	4944026	5055982
0 år years	59058	61422	63809	63064	59217	56880	58490	62135	63462	64795
1 " year	57422	60458	63285	63698	60131	57193	58025	61561	63851	64597
2 " years	54269	59282	62552	64181	61059	57667	57670	60931	64183	64358
3 "	53009	57630	61698	64463	61927	58245	57431	60282	64407	64070
4 "	51695	54477	60714	64508	62734	58931	57348	59624	64532	63766
5 "	50998	53188	59486	64134	63409	59665	57413	58998	64509	63422
6 "	50718	51851	57820	63553	63954	60473	57629	58464	64382	63107
7 "	51980	51198	54720	62818	64398	61349	58059	58084	64178	62863
8 "	51788	50926	53457	61958	64651	62168	58592	57820	63830	62632
9 "	52015	52140	52139	60972	64673	62934	59227	57703	63371	62453
10 "	52377	51941	51453	59779	64325	63605	59951	57769	62824	62342
11 "	52540	52162	51173	58154	63768	64152	60752	57981	62207	62299
12 "	51745	52521	52372	55077	63019	64566	61581	58370	61546	62332
13 "	54209	52679	52164	53823	62173	64808	62377	58882	60885	62449
14 "	57089	51901	52398	52538	61229	64860	63160	59523	60248	62656
15 "	60597	54403	52797	51902	60110	64580	63881	60293	59701	62952
16 "	62087	57274	52983	51652	58536	64069	64455	61118	59222	63283
17 "	65088	60833	52315	52950	55620	63452	64988	62058	58942	63755
18 "	66108	62372	54857	52859	54494	62712	65315	62941	58783	64203
19 "	65177	65274	57752	53183	53321	61824	65392	63752	58766	64636
20 "	68480	66280	61248	53700	52828	60796	65157	64511	58974	65095
21 "	68163	65332	62704	53962	52674	59296	64650	65059	59252	65430
22 "	67119	68549	65549	53371	53972	56505	64016	65526	59753	65775
23 "	67688	68437	66646	55981	54064	55611	63448	65974	60504	66185
24 "	67079	67585	65957	58946	54596	54706	62807	66247	61375	66551
25 "	66711	68182	69252	62430	55249	54402	61995	66185	62337	66816
26 "	64649	67577	69172	64026	55700	54455	60784	65925	63340	66975
27 "	63496	67196	68330	66884	55277	55833	58271	65479	64342	67012
28 "	63437	65139	68867	67923	57753	55909	57410	64932	65285	66926
29 "	62957	63932	68193	67176	60484	56316	56448	64228	66119	66683
30 "	63820	63795	67722	70200	63677	56803	56011	63323	66836	66341
31 "	63597	63264	65611	69991	65063	57076	55907	62014	67411	65918
32 "	63146	64040	64331	69014	67628	56487	57042	59424	67808	65403
33 "	64019	63751	64101	69355	68451	58678	56930	58407	68040	64873
34 "	63207	63269	63498	68581	67608	61164	57171	57334	68064	64332
35 "	62120	64061	64162	67963	70360	64077	57469	56738	67721	63787
36 "	62206	63169	63773	65761	69990	65238	57552	56452	67170	63287
37 "	61448	62059	63208	64392	68929	67593	56847	57408	66456	62872
38 "	59262	62139	63947	64064	69157	68290	58849	57186	65670	62584
39 "	60691	61374	63052	63372	68307	67373	61150	57301	64770	62413
40 "	61072	59191	61943	63956	67652	69994	63922	57526	63706	62380
41 "	62661	60569	61970	63533	65474	69595	64999	57550	62257	62435
42 "	64434	60903	61167	62916	64083	68509	67233	56797	59629	62621
43 "	67111	62438	58959	63558	63685	68658	67829	58662	58469	62888
44 "	60133	64124	60232	62568	62899	67712	66824	60784	57231	63193
45 "	57993	66705	60477	61368	63341	66953	69253	63363	56481	63564
46 "	51591	59757	61879	61254	62797	64704	68728	64267	56014	63943
47 "	47418	57568	63452	60322	62046	63193	67515	66287	56700	64308
48 "	41686	51197	65889	58015	62517	62654	67502	66709	56260	64628
49 "	43021	47028	58985	59115	61413	61758	66447	65593	56115	64881

Tabell 12.2 (forts.). Folkemengden etter ettårige aldersklasser, 1. januar. Hele landet. 1990-2050
 Population by single years of age, 1 January. The whole country. 1990-2050

ALTERNATIV HMI ALTERNATIVE HMI

	1990 Registrert Registered	1992	1995	2000	2005	2010	2015	2020	2030	2050
50 år years	41903	41333	56768	59217	60122	62054	65578	67818	56079	65052
51 "	40506	42625	50472	60463	59901	61428	63297	67204	55868	65115
52 "	38692	41491	46343	61891	58900	60607	61734	65930	54926	65043
53 "	37330	40077	40714	64138	56564	60965	61116	65815	56437	64815
54 "	35896	38240	41906	57354	57520	59783	60138	64676	58192	64378
55 "	36130	36857	40736	55096	57510	58426	60315	63718	60381	63659
56 "	36101	35417	39291	48922	58582	58096	59592	61395	60992	62765
57 "	38414	35603	37447	44831	59823	56995	58667	59749	62653	61701
58 "	38509	35521	36027	39307	61814	54596	58861	58998	62783	60533
59 "	39479	37732	34551	40324	55145	55361	57560	57898	61461	59224
60 "	38817	37761	34638	39069	52797	55163	56081	57873	63205	57757
61 "	39401	38636	34466	37540	46731	55972	55559	56981	62281	55948
62 "	39104	37914	36501	35633	42665	56928	54289	55874	60737	53123
63 "	41067	38403	36420	34131	37272	58575	51790	55838	60221	51531
64 "	40494	38026	37136	32593	38051	52054	52299	54375	58774	49908
65 "	42106	39835	36319	32494	36704	49606	51881	52755	57461	48692
66 "	43210	39177	36654	32157	35092	43724	52390	52026	54945	47697
67 "	42680	40616	36150	33847	33127	39731	53027	50580	52989	47648
68 "	42559	41536	37687	33552	31537	34523	54240	47970	51822	46643
69 "	44972	40868	36860	33931	29917	34993	47895	48115	50313	45767
70 "	36880	40572	37967	32887	29548	33485	45269	47350	49661	44944
71 "	37814	42653	38552	32863	28947	31711	39554	47361	48258	43892
72 "	37069	34785	37653	32037	30137	29619	35578	47452	46597	42230
73 "	34131	35473	37083	32978	29516	27862	30569	47970	45786	42347
74 "	32680	34532	38611	31805	29434	26111	30581	41834	43708	42515
75 "	31432	31558	31149	32256	28102	25395	28867	38957	41496	42821
76 "	29898	29964	31420	32205	27638	24479	26911	33525	39908	41770
77 "	28568	28542	30174	30873	26440	25038	24692	29630	37686	41345
78 "	26403	26859	27178	29768	26637	24028	22749	24949	34569	39729
79 "	24208	25365	25384	30240	25092	23402	20877	24394	33485	37118
80 "	22815	23154	23740	23763	24825	21815	19808	22513	31723	36293
81 "	19991	20952	21924	23347	24135	20932	18619	20468	30433	33856
82 "	18105	19446	20274	21717	22483	19466	18546	18280	29178	31107
83 "	16097	16764	18087	18931	21028	19038	17310	16367	28066	28810
84 "	14006	14924	15968	17053	20638	17372	16333	14595	23228	26143
85 "	12501	13012	14420	15293	15600	16571	14696	13346	20360	23555
86 "	10908	11065	12050	13479	14687	15433	13535	12025	16414	20606
87 "	9122	9617	10343	11828	12970	13696	11988	11421	13466	17868
88 "	7751	8144	8662	9948	10684	12132	11098	10102	10452	15589
89 "	6081	6608	7053	8237	9030	11186	9530	8957	9316	13343
90 "	4797	5417	5805	6830	7394	7699	8273	7338	7574	11138
91 "	4021	4078	4616	5200	5902	6552	6943	6093	5942	9001
92 "	2973	3093	3527	4057	4686	5203	5536	4849	4545	7114
93 "	2197	2502	2730	3081	3550	3841	4383	4003	3442	5640
94 "	1632	1771	1940	2252	2627	2881	3568	3037	2560	4236
95 "	1162	1237	1363	1654	1944	2103	2195	2352	1897	3088
96 "	783	865	1011	1163	1315	1489	1659	1752	1367	2219
97 "	522	573	643	762	878	1012	1127	1195	1000	1496
98 "	336	342	387	483	547	628	680	774	646	919
99 år og over years and over	479	432	456	543	639	742	820	948	825	1182

Tabell 12.3. Folkemengden etter ettårige aldersklasser, 1. januar. Hele landet. 1990-2050
 Population by single years of age, 1 January. The whole country. 1990-2050

ALTERNATIV KS1 ALTERNATIVE KS1

	1990 Registrert Registered	1992	1995	2000	2005	2010	2015	2020	2030	2050
I ALT	4233116	4282182	4356759	4475570	4576498	4663511	4750487	4842647	4996419	5072591
0 år years	59058	60040	60967	59483	55876	54260	56075	58626	58163	58920
1 " year	57422	59778	61023	60328	56831	54577	55816	58483	58737	59084
2 " years	54269	59507	60920	60999	57805	55020	55599	58252	59244	59179
3 "	53009	57826	60663	61480	58735	55561	55419	57927	59682	59197
4 "	51695	54656	60331	61774	59626	56211	55353	57561	60041	59181
5 "	50998	53355	59968	61868	60428	56928	55377	57158	60300	59100
6 "	50718	52009	58256	61797	61121	57721	55541	56767	60476	59006
7 "	51980	51351	55129	61641	61722	58607	55909	56492	60600	58956
8 "	51788	51070	53845	61340	62140	59455	56376	56256	60602	58878
9 "	52015	52270	52503	60963	62374	60273	56952	56129	60500	58813
10 "	52377	52066	51799	60600	62459	61045	57634	56131	60317	58777
11 "	52540	52278	51494	58908	62377	61713	58389	56269	60035	58776
12 "	51745	52627	52667	55781	62171	62251	59201	56569	59694	58815
13 "	54209	52781	52444	54488	61852	62634	60008	56992	59297	58907
14 "	57089	51997	52661	53166	61494	62878	60820	57562	58895	59084
15 "	60597	54501	53050	52504	61177	63006	61623	58271	58522	59348
16 "	62087	57376	53236	52226	59539	62957	62311	59045	58158	59644
17 "	65088	60960	52591	53525	56596	62903	62991	59993	57976	60107
18 "	66108	62547	55184	53467	55479	62733	63516	60945	57878	60605
19 "	65177	65505	58163	53856	54356	62508	63880	61887	57920	61144
20 "	68480	66573	61768	54472	53941	62369	64170	62851	58174	61768
21 "	68163	65656	63333	54840	53868	60910	64233	63640	58496	62308
22 "	67119	68883	66269	54365	55259	58187	64242	64362	59040	62897
23 "	67688	68800	67460	57111	55478	57388	64320	65099	59858	63602
24 "	67079	67973	66839	60224	56129	56601	64374	65715	60827	64294
25 "	66711	68578	70169	63852	56918	56410	64445	66194	61889	64941
26 "	64649	67968	70117	65584	57506	56576	63307	66507	62988	65481
27 "	63496	67574	69287	68541	57204	58054	60872	66683	64115	65923
28 "	63437	65503	69811	69657	59797	58235	60086	66740	65203	66252
29 "	62957	64270	69104	68938	62632	58721	59204	66664	66191	66423
30 "	63820	64105	68582	71949	65918	59285	58834	66553	67073	66489
31 "	63597	63554	66418	71715	67380	59643	58783	65270	67842	66432
32 "	63146	64309	65081	70693	69984	59115	59957	62698	68427	66273
33 "	64019	63997	64788	70964	70822	61360	59887	61694	68847	66029
34 "	63207	63492	64136	70101	69952	63893	60151	60645	69105	65750
35 "	62120	64265	64745	69385	72643	66841	60474	60063	69158	65402
36 "	62206	63349	64306	67077	72199	68025	60584	59778	69031	65023
37 "	61448	62225	63690	65605	71046	70368	59889	60723	68795	64698
38 "	59262	62295	64390	65176	71164	71045	61911	60504	68471	64446
39 "	60691	61519	63458	64404	70193	70067	64218	60611	68076	64264
40 "	61072	59326	62316	64900	69423	72598	66995	60829	67674	64186
41 "	62661	60694	62321	64403	67110	72102	68072	60855	66182	64185
42 "	64434	61018	61493	63714	65592	70903	70264	60090	63504	64295
43 "	67111	62545	59258	64289	65070	70915	70823	61949	62302	64504
44 "	60133	64218	60505	63243	64180	69828	69732	64053	61026	64750
45 "	57993	66791	60728	61981	64513	68932	72044	66610	60243	65066
46 "	51591	59831	62106	61826	63870	66525	71399	67490	59725	65386
47 "	47418	57632	63650	60841	63024	64866	70053	69438	60350	65717
48 "	41686	51252	66063	58485	63404	64179	69875	69795	59863	66026
49 "	43021	47077	59136	59534	62224	63157	68656	68572	59662	66284

Tabell 12.3 (forts.). Folkemengden etter ettårige aldersklasser, 1. januar. Hele landet. 1990-2050
 Population by single years of age, 1 January. The whole country. 1990-2050

ALTERNATIV KS1 ALTERNATIVE KS1

	1990 Registrert Registered	1992	1995	2000	2005	2010	2015	2020	2030	2050
50 år years	41903	41377	56902	59598	60850	63328	67632	70662	59575	66488
51 "	40506	42665	50588	60809	60579	62590	65184	69914	59320	66612
52 "	38692	41529	46450	62189	59513	61663	63464	68501	58323	66598
53 "	37330	40111	40808	64403	57118	61922	62694	68210	59793	66447
54 "	35896	38269	41994	57588	58013	60657	61581	66900	61497	66129
55 "	36130	36880	40814	55305	57956	59210	61623	65780	63625	65682
56 "	36101	35440	39359	49103	58986	58817	60781	63283	64190	65096
57 "	38414	35625	37509	44995	60173	57648	59745	61477	65754	64384
58 "	38509	35544	36081	39451	62124	55185	59835	60569	65802	63552
59 "	39479	37755	34605	40461	55424	55884	58452	59334	64355	62629
60 "	38817	37781	34687	39196	53046	55640	56881	59173	65948	61664
61 "	39401	38651	34512	37652	46948	56401	56293	58156	64874	59751
62 "	39104	37928	36544	35735	42860	57303	54953	56939	63180	56820
63 "	41067	38418	36460	34226	37447	58904	52389	56796	62478	55121
64 "	40494	38040	37171	32679	38218	52350	52829	55251	60855	53407
65 "	42106	39847	36353	32576	36859	49871	52363	53541	59382	52102
66 "	43210	39189	36689	32233	35226	43961	52823	52746	56692	51004
67 "	42680	40628	36182	33921	33255	39941	53406	51230	54569	50848
68 "	42559	41548	37717	33619	31654	34713	54572	48553	53250	49746
69 "	44972	40880	36888	33990	30024	35172	48193	48632	51599	48771
70 "	36880	40578	37990	32943	29646	33649	45530	47809	50810	47841
71 "	37814	42653	38568	32912	29032	31857	39784	47765	49275	46683
72 "	37069	34785	37665	32076	30213	29743	35777	47798	47509	44906
73 "	34131	35473	37087	33009	29583	27972	30740	48268	46589	44917
74 "	32680	34532	38611	31828	29483	26203	30736	42093	44425	44970
75 "	31432	31558	31149	32277	28151	25480	29007	39181	42121	45148
76 "	29898	29964	31420	32218	27679	24551	27026	33718	40464	43982
77 "	28568	28542	30174	30882	26470	25103	24795	29793	38171	43403
78 "	26403	26859	27178	29771	26663	24081	22838	25086	34987	41643
79 "	24208	25365	25384	30240	25110	23439	20952	24517	33838	38857
80 "	22815	23154	23740	23763	24840	21853	19876	22621	32025	37852
81 "	19991	20952	21924	23347	24144	20963	18672	20554	30683	35241
82 "	18105	19446	20274	21717	22491	19491	18594	18355	29385	32335
83 "	16097	16764	18087	18931	21031	19058	17347	16432	28235	29862
84 "	14006	14924	15968	17053	20638	17386	16359	14645	23364	27043
85 "	12501	13012	14420	15293	15600	16579	14720	13392	20474	24318
86 "	10908	11065	12050	13479	14687	15439	13554	12060	16506	21235
87 "	9122	9617	10343	11828	12970	13699	12004	11451	13536	18379
88 "	7751	8144	8662	9948	10684	12133	11110	10124	10507	15997
89 "	6081	6608	7053	8237	9030	11186	9537	8970	9362	13666
90 "	4797	5417	5805	6830	7394	7699	8277	7350	7609	11379
91 "	4021	4078	4616	5200	5902	6552	6946	6103	5968	9178
92 "	2973	3093	3527	4057	4685	5203	5538	4855	4563	7243
93 "	2197	2502	2730	3081	3550	3841	4384	4008	3455	5731
94 "	1632	1771	1940	2251	2627	2881	3568	3039	2569	4300
95 "	1162	1237	1363	1655	1944	2104	2194	2353	1904	3132
96 "	783	865	1011	1164	1315	1488	1659	1753	1371	2247
97 "	522	573	642	763	877	1013	1127	1195	1003	1515
98 "	336	342	388	483	547	628	679	774	648	929
99 år og over years and over	479	432	456	542	638	742	820	948	828	1193

Tabell 12.4. Folkemengden etter ettårige aldersklasser, 1. januar. Hele landet. 1990-2050
Population by single years of age, 1 January. The whole country. 1990-2050

ALTERNATIV KM1 ALTERNATIVE KM1

	1990 Registrert Registered	1992	1995	2000	2005	2010	2015	2020	2030	2050
I ALT	4233116	4272056	4330506	4420063	4489551	4543558	4596179	4652586	4731098	4656141
0 år years	59058	59846	60376	58300	54262	52281	53694	55780	54376	53510
1 " year	57422	59595	60444	59123	55168	52547	53406	55626	54905	53634
2 " years	54269	59281	60368	59817	56119	52962	53163	55379	55401	53708
3 "	53009	57630	60152	60319	57039	53471	52971	55051	55832	53721
4 "	51695	54477	59865	60654	57956	54117	52892	54698	56200	53700
5 "	50998	53188	59483	60794	58770	54834	52913	54291	56476	53627
6 "	50718	51851	57819	60780	59487	55625	53079	53918	56673	53545
7 "	51980	51198	54719	60681	60130	56515	53445	53644	56821	53497
8 "	51788	50926	53455	60440	60592	57382	53902	53419	56860	53432
9 "	52015	52140	52137	60131	60894	58245	54498	53307	56799	53388
10 "	52377	51940	51452	59769	61040	59047	55197	53325	56640	53370
11 "	52540	52162	51172	58146	61038	59758	55973	53484	56415	53385
12 "	51745	52521	52369	55070	60912	60360	56812	53802	56111	53459
13 "	54209	52679	52161	53815	60670	60807	57654	54239	55752	53578
14 "	57089	51901	52398	52532	60389	61131	58523	54840	55398	53777
15 "	60597	54403	52795	51896	60088	61331	59366	55574	55048	54057
16 "	62087	57274	52981	51645	58517	61363	60103	56371	54717	54379
17 "	65088	60832	52313	52939	55600	61356	60815	57316	54535	54833
18 "	66108	62372	54854	52849	54472	61214	61350	58250	54406	55307
19 "	65177	65274	57749	53173	53295	60973	61706	59159	54396	55787
20 "	68480	66280	61244	53687	52799	60742	61955	60054	54559	56336
21 "	68163	65332	62700	53945	52639	59238	61987	60783	54799	56800
22 "	67119	68548	65547	53349	53928	56442	61951	61450	55242	57303
23 "	67688	68435	66643	55956	54017	55536	61957	62098	55922	57892
24 "	67079	67585	65955	58918	54548	54628	61925	62635	56759	58465
25 "	66711	68181	69245	62404	55196	54314	61868	63032	57698	58988
26 "	64649	67576	69166	64000	55642	54366	60649	63279	58677	59423
27 "	63496	67196	68325	66857	55215	55733	58130	63391	59698	59770
28 "	63437	65139	68862	67899	57685	55807	57258	63395	60686	60020
29 "	62957	63931	68190	67150	60417	56213	56293	63274	61612	60131
30 "	63820	63794	67717	70172	63614	56693	55858	63095	62457	60126
31 "	63597	63263	65607	69966	65001	56973	55758	61788	63185	60051
32 "	63146	64040	64328	68992	67567	56380	56886	59196	63758	59848
33 "	64019	63751	64098	69332	68397	58575	56775	58176	64179	59591
34 "	63207	63269	63495	68561	67555	61059	57018	57107	64457	59306
35 "	62120	64061	64159	67943	70309	63980	57316	56520	64546	58951
36 "	62206	63169	63771	65743	69944	65145	57409	56242	64478	58594
37 "	61448	62058	63206	64379	68888	67505	56700	57200	64292	58288
38 "	59262	62138	63945	64051	69113	68213	58713	56980	64026	58043
39 "	60691	61374	63050	63360	68270	67296	61015	57104	63693	57893
40 "	61072	59191	61940	63945	67619	69924	63797	57333	63313	57837
41 "	62661	60569	61968	63523	65443	69529	64878	57368	61879	57877
42 "	64434	60903	61167	62905	64057	68448	67118	56616	59266	58031
43 "	67111	62438	58957	63548	63659	68594	67732	58494	58117	58259
44 "	60133	64124	60230	62558	62875	67659	66725	60621	56891	58559
45 "	57993	66705	60477	61357	63319	66905	69164	63211	56157	58935
46 "	51591	59756	61878	61247	62777	64661	68647	64125	55708	59328
47 "	47418	57568	63452	60317	62027	63157	67445	66151	56410	59744
48 "	41686	51197	65889	58010	62499	62617	67425	66593	55980	60133
49 "	43021	47028	58983	59111	61396	61725	66381	65479	55848	60497

Tabell 12.4 (forts.). Folkemengden etter ettårige aldersklasser, 1. januar. Hele landet. 1990-2050
Population by single years of age, 1 January. The whole country. 1990-2050

ALTERNATIV KM1 ALTERNATIVE KM1

	1990 Registrert Registered	1992	1995	2000	2005	2010	2015	2020	2030	2050
50 år years	41903	41333	56767	59217	60103	62025	65518	67715	55826	60809
51 "	40506	42625	50471	60461	59888	61404	63248	67110	55636	61034
52 "	38692	41491	46343	61889	58888	60584	61693	65851	54699	61142
53 "	37330	40077	40713	64137	56553	60944	61074	65728	56234	61108
54 "	35896	38240	41906	57350	57511	59763	60100	64601	57998	60928
55 "	36130	36857	40734	55094	57505	58402	60279	63651	60200	60626
56 "	36101	35417	39291	48921	58575	58077	59562	61342	60827	60181
57 "	38414	35603	37446	44831	59816	56976	58637	59701	62494	59604
58 "	38509	35521	36027	39306	61808	54578	58831	58951	62648	58914
59 "	39479	37732	34550	40324	55138	55343	57532	57855	61326	58124
60 "	38817	37761	34638	39067	52791	55149	56050	57834	63081	57279
61 "	39401	38636	34465	37540	46726	55957	55533	56945	62171	55501
62 "	39104	37913	36501	35632	42661	56916	54265	55838	60643	52706
63 "	41067	38403	36420	34131	37267	58563	51768	55805	60118	51139
64 "	40494	38026	37135	32592	38047	52042	52277	54342	58687	49533
65 "	42106	39835	36318	32494	36700	49596	51864	52723	57384	48343
66 "	43210	39177	36654	32156	35090	43717	52373	51999	54885	47376
67 "	42680	40616	36150	33847	33125	39725	53013	50555	52933	47346
68 "	42559	41536	37687	33552	31537	34519	54227	47947	51768	46357
69 "	44972	40868	36860	33930	29916	34988	47883	48094	50262	45503
70 "	36880	40572	37967	32886	29548	33481	45259	47334	49616	44705
71 "	37814	42653	38552	32864	28946	31709	39548	47346	48215	43675
72 "	37069	34785	37653	32037	30137	29617	35572	47439	46558	42025
73 "	34131	35473	37083	32978	29517	27862	30566	47958	45753	42166
74 "	32680	34532	38611	31805	29433	26110	30576	41823	43679	42350
75 "	31432	31558	31149	32256	28101	25395	28864	38947	41467	42669
76 "	29898	29964	31420	32205	27639	24479	26909	33519	39885	41639
77 "	28568	28542	30174	30873	26440	25038	24690	29624	37667	41226
78 "	26403	26859	27178	29768	26637	24028	22750	24946	34551	39633
79 "	24208	25365	25384	30240	25092	23401	20876	24390	33471	37030
80 "	22815	23154	23740	23763	24825	21815	19808	22510	31711	36212
81 "	19991	20952	21924	23347	24136	20932	18619	20466	30422	33789
82 "	18105	19446	20274	21717	22483	19466	18546	18278	29170	31055
83 "	16097	16764	18087	18931	21028	19038	17310	16368	28057	28752
84 "	14006	14924	15968	17053	20638	17372	16331	14594	23218	26102
85 "	12501	13012	14420	15293	15600	16571	14696	13346	20354	23520
86 "	10908	11065	12050	13479	14687	15434	13535	12025	16410	20582
87 "	9122	9618	10343	11828	12970	13696	11988	11421	13461	17847
88 "	7751	8144	8663	9948	10684	12132	11098	10102	10450	15571
89 "	6081	6608	7053	8237	9030	11186	9530	8956	9313	13331
90 "	4797	5417	5807	6830	7394	7699	8273	7338	7573	11126
91 "	4021	4078	4616	5200	5902	6551	6944	6093	5941	8993
92 "	2973	3093	3527	4057	4686	5203	5537	4849	4544	7106
93 "	2197	2502	2730	3081	3550	3841	4383	4003	3443	5637
94 "	1632	1771	1940	2251	2627	2881	3568	3037	2559	4234
95 "	1162	1237	1363	1655	1944	2104	2195	2352	1897	3087
96 "	783	865	1011	1163	1315	1488	1659	1753	1368	2218
97 "	522	573	643	763	879	1013	1127	1195	1000	1496
98 "	336	342	388	483	547	629	680	774	646	918
99 år og over years and over	479	432	456	543	638	743	820	950	826	1181

Tabell 12.5. Folkemengden etter ettårige aldersklasser, 1. januar. Hele landet. 1990-2050
Population by single years of age, 1 January. The whole country. 1990-2050

ALTERNATIV KU1 ALTERNATIVE KU1

	1990 Registrert Registered	1992	1995	2000	2005	2010	2015	2020	2030	2050
I ALT	4233116	4261937	4304249	4364587	4402593	4423600	4441861	4462507	4465759	4239796
0 år years	59058	59661	59787	57119	52637	50305	51330	52939	50584	48109
1 " year	57422	59411	59859	57928	53504	50525	50987	52762	51076	48202
2 " years	54269	59055	59818	58630	54427	50894	50720	52503	51554	48251
3 "	53009	57435	59648	59160	55356	51395	50528	52185	51985	48259
4 "	51695	54299	59398	59531	56267	52023	50436	51825	52365	48232
5 "	50998	53019	58998	59722	57108	52725	50448	51440	52655	48162
6 "	50718	51695	57379	59760	57858	53528	50616	51064	52874	48091
7 "	51980	51046	54310	59716	58539	54417	50964	50792	53046	48045
8 "	51788	50782	53066	59551	59049	55316	51441	50590	53106	47991
9 "	52015	52011	51772	59302	59412	56200	52045	50489	53081	47957
10 "	52377	51817	51107	58938	59626	57047	52749	50517	52967	47958
11 "	52540	52044	50849	57379	59693	57808	53554	50700	52785	48007
12 "	51745	52416	52071	54357	59646	58472	54416	51028	52521	48101
13 "	54209	52578	51880	53139	59497	58983	55308	51499	52214	48245
14 "	57089	51804	52128	51897	59290	59378	56212	52120	51888	48478
15 "	60597	54304	52542	51293	58996	59655	57109	52866	51591	48771
16 "	62087	57170	52727	51066	57489	59757	57895	53689	51277	49117
17 "	65088	60704	52035	52362	54603	59804	58640	54633	51090	49566
18 "	66108	62198	54526	52232	53460	59697	59185	55562	50951	50011
19 "	65177	65042	57339	52481	52235	59449	59527	56422	50871	50436
20 "	68480	65986	60721	52900	51656	59111	59742	57262	50944	50901
21 "	68163	65010	62071	53049	51409	57555	59731	57929	51100	51289
22 "	67119	68214	64819	52336	52603	54698	59654	58531	51430	51709
23 "	67688	68071	65825	54800	52563	53682	59595	59095	52001	52188
24 "	67079	67194	65072	57619	52948	52658	59488	59546	52704	52643
25 "	66711	67782	68329	60957	53467	52228	59284	59869	53497	53048
26 "	64649	67183	68216	62423	53781	52158	57985	60037	54365	53376
27 "	63496	66815	67361	65170	53225	53416	55387	60094	55269	53625
28 "	63437	64776	67913	66145	55572	53382	54426	60047	56182	53780
29 "	62957	63593	67275	65369	58202	53687	53388	59892	57035	53823
30 "	63820	63482	66852	68407	61312	54099	52894	59629	57832	53777
31 "	63597	62975	64797	68220	62628	54305	52731	58302	58526	53655
32 "	63146	63772	63574	67286	65146	53649	53816	55698	59087	53424
33 "	64019	63501	63401	67706	65974	55782	53664	54655	59511	53159
34 "	63207	63045	62857	67019	65157	58225	53868	53571	59804	52856
35 "	62120	63858	63574	66504	67978	61121	54154	52987	59936	52520
36 "	62206	62985	63236	64408	67691	62272	54231	52704	59909	52168
37 "	61448	61891	62721	63151	66725	64635	53520	53671	59787	51873
38 "	59262	61981	63499	62917	67069	65381	55514	53459	59583	51659
39 "	60691	61227	62640	62321	66344	64527	57813	53585	59311	51520
40 "	61072	59055	61562	62989	65823	67250	60600	53831	58943	51488
41 "	62661	60444	61617	62639	63776	66959	61698	53879	57574	51572
42 "	64434	60787	60837	62101	62519	65992	63961	53148	55025	51745
43 "	67111	62331	58653	62805	62235	66275	64640	55036	53923	52036
44 "	60133	64029	59957	61877	61572	65489	63725	57190	52758	52383
45 "	57993	66620	60223	60733	62122	64882	66282	59813	52086	52803
46 "	51591	59681	61654	60672	61681	62794	65894	60771	51695	53276
47 "	47418	57506	63252	59790	61032	61448	64833	62857	52458	53759
48 "	41686	51140	65714	57540	61589	61045	64979	63391	52095	54256
49 "	43021	46978	58827	58691	60575	60293	64105	62390	52026	54704

Tabell 12.5 (forts.). Folkemengden etter ettårige aldersklasser, 1. januar. Hele landet, 1990-2050
Population by single years of age, 1 January. The whole country, 1990-2050

ALTERNATIV KU1 ALTERNATIVE KU1

	1990 Registrert Registered	1992	1995	2000	2005	2010	2015	2020	2030	2050
50 år years	41903	41290	56638	58831	59357	60721	63410	64768	52081	55124
51 "	40506	42584	50352	60121	59206	60207	61299	64302	51946	55453
52 "	38692	41454	46235	61588	58270	59498	59918	63197	51078	55682
53 "	37330	40044	40615	63869	55998	59953	59445	63249	52664	55773
54 "	35896	38210	41819	57110	57015	58873	58619	62299	54497	55717
55 "	36130	36832	40658	54891	57050	57599	58932	61527	56770	55554
56 "	36101	35396	39222	48731	58180	57344	58333	59381	57476	55241
57 "	38414	35582	37381	44662	59463	56314	57522	57922	59231	54813
58 "	38509	35500	35968	39151	61493	53985	57819	57323	59496	54274
59 "	39479	37711	34494	40182	54854	54810	56620	56375	58306	53637
60 "	38817	37744	34588	38942	52543	54665	55227	56493	60226	52882
61 "	39401	38622	34419	37426	46496	55533	54786	55724	59468	51244
62 "	39104	37900	36459	35526	42454	56534	53591	54738	58107	48591
63 "	41067	38389	36380	34034	37077	58225	51168	54807	57770	47142
64 "	40494	38012	37099	32500	37877	51733	51737	53448	56516	45667
65 "	42106	39822	36285	32411	36544	49327	51376	51916	55394	44599
66 "	43210	39165	36625	32076	34948	43468	51942	51268	53058	43749
67 "	42680	40604	36119	33777	32998	39501	52624	49898	51285	43839
68 "	42559	41524	37658	33484	31416	34313	53883	47361	50274	42972
69 "	44972	40856	36830	33869	29802	34803	47569	47568	48916	42233
70 "	36880	40566	37946	32836	29451	33317	44990	46865	48416	41568
71 "	37814	42653	38535	32821	28858	31564	39305	46938	47140	40662
72 "	37069	34785	37642	31999	30064	29491	35361	47079	45609	39141
73 "	34131	35473	37077	32948	29453	27749	30378	47651	44909	39411
74 "	32680	34532	38611	31778	29378	26010	30415	41551	42944	39726
75 "	31432	31558	31149	32241	28060	25312	28722	38717	40818	40184
76 "	29898	29964	31420	32189	27602	24404	26785	33314	39319	39299
77 "	28568	28542	30174	30863	26408	24978	24583	29448	37175	39043
78 "	26403	26859	27178	29763	26613	23977	22658	24795	34132	37621
79 "	24208	25365	25384	30240	25071	23357	20798	24262	33111	35203
80 "	22815	23154	23740	23763	24815	21782	19747	22400	31405	34580
81 "	19991	20952	21924	23347	24124	20907	18561	20372	30166	32334
82 "	18105	19446	20274	21717	22475	19443	18501	18199	28953	29776
83 "	16097	16764	18087	18931	21024	19021	17272	16302	27882	27654
84 "	14006	14924	15968	17053	20638	17359	16302	14538	23072	25160
85 "	12501	13012	14420	15293	15600	16561	14674	13305	20236	22729
86 "	10908	11065	12050	13479	14687	15428	13518	11989	16312	19925
87 "	9122	9618	10343	11828	12970	13693	11974	11394	13386	17315
88 "	7751	8144	8662	9948	10684	12128	11088	10080	10389	15144
89 "	6081	6608	7053	8237	9030	11186	9522	8940	9267	12992
90 "	4797	5417	5806	6830	7394	7699	8270	7327	7537	10873
91 "	4021	4078	4616	5200	5902	6551	6940	6086	5916	8806
92 "	2973	3093	3527	4057	4686	5203	5537	4843	4525	6973
93 "	2197	2501	2730	3081	3550	3840	4381	4000	3429	5538
94 "	1632	1771	1940	2251	2627	2881	3568	3036	2551	4167
95 "	1162	1237	1363	1655	1944	2103	2194	2351	1892	3040
96 "	783	865	1011	1163	1315	1489	1659	1750	1364	2187
97 "	522	573	643	762	878	1013	1127	1195	998	1477
98 "	336	342	388	483	547	629	679	774	646	908
99 år og over years and over	479	432	456	543	638	742	820	948	824	1170

Tabell 12.6. Folkemengden etter ettårige aldersklasser, 1. januar. Hele landet, 1990-2050
Population by single years of age, 1 January. The whole country, 1990-2050

ALTERNATIV LM1 ALTERNATIVE LM1

	1990 Registrert Registered	1992	1995	2000	2005	2010	2015	2020	2030	2050
I ALT	4233116	4273744	4337106	4422731	4473265	4503799	4530298	4559176	4572669	4317892
0 år years	59058	60864	61972	55979	49696	47386	48317	50162	46847	43307
1 " year	57422	60255	62295	57462	50960	47809	48116	50100	47639	43561
2 " years	54269	59281	61796	58866	52312	48344	47980	49926	48395	43767
3 "	53009	57630	61151	60322	53715	48966	47911	49671	49084	43901
4 "	51695	54477	60516	61671	55139	49670	47974	49367	49712	44001
5 "	50998	53188	59484	62345	56511	50387	48139	49045	50220	44055
6 "	50718	51851	57820	62581	57868	51520	48450	48746	50634	44091
7 "	51980	51198	54720	62072	59202	52794	48928	48569	50981	44163
8 "	51788	50926	53457	61419	60591	54127	49493	48461	51179	44219
9 "	52015	52140	52139	60772	61885	55485	50136	48484	51255	44292
10 "	52377	51941	51453	59772	62555	56828	50833	48638	51208	44408
11 "	52540	52162	51173	58148	62801	58162	51937	48928	51056	44575
12 "	51745	52521	52372	55072	62273	59438	53147	49355	50809	44781
13 "	54209	52679	52163	53819	61628	60798	54442	49889	50513	45043
14 "	57089	51901	52398	52535	61017	62096	55794	50531	50193	45397
15 "	60597	54403	52796	51900	60089	62814	57165	51257	49918	45829
16 "	62087	57274	52983	51649	58517	63093	58514	52375	49649	46319
17 "	65088	60832	52315	52945	55599	62693	59890	53683	49547	46947
18 "	66108	62372	54856	52852	54473	62144	61325	55065	49537	47607
19 "	65177	65274	57750	53178	53292	61576	62631	56463	49656	48299
20 "	68480	66280	61247	53689	52797	60725	63374	57886	49959	49070
21 "	68163	65332	62703	53949	52635	59215	63624	59210	50346	49776
22 "	67119	68549	65549	53357	53927	56417	63201	60514	50904	50512
23 "	67688	68435	66644	55962	54011	55510	62807	62021	51688	51328
24 "	67079	67585	65956	58924	54541	54595	62456	63453	52579	52118
25 "	66711	68182	69248	62413	55188	54282	61808	64317	53520	52840
26 "	64649	67577	69168	64008	55637	54327	60584	64772	54811	53464
27 "	63496	67196	68326	66867	55214	55699	58061	64520	56170	53971
28 "	63437	65139	68867	67905	57684	55768	57186	64144	57567	54355
29 "	62957	63932	68192	67157	60415	56174	56222	63721	58940	54589
30 "	63820	63795	67719	70183	63617	56661	55788	62984	60260	54693
31 "	63597	63264	65609	69975	65005	56942	55682	61672	61533	54675
32 "	63146	64040	64330	68999	67571	56355	56817	59084	62699	54541
33 "	64019	63751	64100	69342	68397	58551	56706	58062	63913	54349
34 "	63207	63269	63498	68568	67556	61036	56951	56997	65022	54108
35 "	62120	64061	64159	67951	70314	63963	57258	56413	65559	53839
36 "	62206	63169	63773	65749	69948	65133	57354	56134	65697	53560
37 "	61448	62059	63208	64383	68889	67494	56654	57102	65194	53346
38 "	59262	62139	63946	64055	69120	68200	58669	56886	64586	53216
39 "	60691	61374	63052	63366	68272	67285	60977	57013	63983	53194
40 "	61072	59191	61941	63948	67621	69917	63762	57250	63093	53269
41 "	62661	60569	61970	63528	65448	69523	64850	57293	61663	53444
42 "	64434	60903	61167	62911	64057	68438	67089	56548	59060	53709
43 "	67111	62438	58958	63553	63663	68591	67705	58434	57917	54044
44 "	60133	64124	60232	62561	62879	67652	66701	60565	56707	54411
45 "	57993	66705	60477	61359	63321	66899	69143	63160	55983	54820
46 "	51591	59756	61879	61249	62780	64657	68631	64082	55537	55501
47 "	47418	57568	63452	60317	62032	63149	67424	66109	56251	56241
48 "	41686	51197	65889	58014	62502	62617	67412	66555	55832	57012
49 "	43021	47028	58984	59114	61398	61724	66366	65445	55710	57797

Tabell 12.6 (forts.). Folkemengden etter ettårige aldersklasser, 1. januar. Hele landet. 1990-2050
Population by single years of age, 1 January. The whole country. 1990-2050

ALTERNATIV LM1 ALTERNATIVE LM1

	1990 Registrert Registered	1992	1995	2000	2005	2010	2015	2020	2030	2050
50 år years	41903	41333	56768	59217	60105	62021	65504	67684	55703	58559
51 "	40506	42625	50472	60462	59890	61400	63237	67086	55526	59290
52 "	38692	41491	46343	61890	58888	60583	61678	65824	54598	59953
53 "	37330	40077	40714	64137	56557	60942	61068	65710	56146	60644
54 "	35896	38240	41906	57351	57514	59761	60094	64582	57916	61215
55 "	36130	36857	40734	55096	57503	58402	60272	63633	60124	61319
56 "	36101	35417	39291	48922	58574	58077	59556	61328	60765	61085
57 "	38414	35603	37446	44831	59815	56975	58636	59682	62435	60247
58 "	38509	35521	36027	39307	61806	54581	58828	58941	62593	59264
59 "	39479	37732	34550	40324	55137	55346	57530	57846	61278	58256
60 "	38817	37761	34638	39068	52792	55147	56050	57826	63040	56974
61 "	39401	38636	34465	37540	46727	55956	55533	56937	62138	55212
62 "	39104	37913	36501	35632	42661	56915	54264	55837	60611	52433
63 "	41067	38403	36420	34131	37268	58561	51770	55802	60094	50882
64 "	40494	38026	37136	32592	38047	52042	52280	54341	58665	49307
65 "	42106	39835	36318	32494	36701	49597	51862	52723	57358	48131
66 "	43210	39177	36654	32156	35090	43718	52372	51999	54859	47167
67 "	42680	40616	36150	33847	33125	39725	53013	50554	52906	47159
68 "	42559	41536	37687	33552	31537	34520	54225	47949	51748	46188
69 "	44972	40868	36860	33931	29916	34988	47883	48097	50246	45343
70 "	36880	40572	37967	32886	29548	33482	45260	47332	49603	44567
71 "	37814	42653	38552	32863	28946	31709	39548	47345	48205	43555
72 "	37069	34785	37653	32037	30137	29617	35572	47439	46557	41920
73 "	34131	35473	37083	32978	29516	27862	30567	47957	45751	42078
74 "	32680	34532	38611	31805	29434	26110	30576	41824	43678	42268
75 "	31432	31558	31149	32256	28101	25395	28865	38948	41467	42600
76 "	29898	29964	31420	32205	27638	24479	26909	33519	39886	41578
77 "	28568	28543	30174	30873	26440	25038	24690	29624	37667	41173
78 "	26403	26859	27178	29768	26637	24028	22750	24947	34553	39584
79 "	24208	25365	25384	30240	25091	23402	20876	24390	33473	36988
80 "	22815	23154	23741	23763	24825	21815	19808	22511	31712	36177
81 "	19991	20952	21924	23347	24135	20932	18619	20466	30422	33760
82 "	18105	19446	20274	21717	22483	19466	18546	18278	29170	31032
83 "	16097	16764	18087	18931	21028	19038	17310	16368	28056	28738
84 "	14006	14924	15968	17053	20638	17371	16333	14594	23219	26090
85 "	12501	13012	14420	15293	15600	16571	14696	13346	20354	23509
86 "	10908	11065	12050	13479	14687	15433	13535	12025	16410	20571
87 "	9122	9618	10344	11829	12970	13696	11988	11421	13461	17839
88 "	7751	8144	8663	9948	10684	12132	11098	10102	10451	15567
89 "	6081	6608	7053	8237	9029	11186	9529	8957	9314	13325
90 "	4797	5417	5806	6831	7394	7699	8273	7338	7573	11124
91 "	4021	4078	4616	5200	5902	6551	6943	6093	5941	8990
92 "	2973	3093	3527	4058	4687	5203	5536	4848	4544	7107
93 "	2197	2502	2730	3081	3550	3841	4383	4003	3443	5636
94 "	1632	1771	1940	2251	2627	2881	3568	3037	2560	4234
95 "	1162	1237	1363	1655	1944	2103	2195	2352	1897	3088
96 "	783	865	1011	1163	1315	1488	1659	1752	1368	2216
97 "	522	573	643	763	879	1014	1127	1195	1000	1496
98 "	336	342	388	483	547	628	680	775	646	919
99 år og over years and over	479	432	455	543	638	743	820	948	824	1181

Tabell 12.7. Folkemengden etter ettårige aldersklasser, 1. januar. Hele landet. 1990-2050
Population by single years of age, 1 January. The whole country. 1990-2050

ALTERNATIV LU1 ALTERNATIVE LU1

	1990 Registrert Registered	1992	1995	2000	2005	2010	2015	2020	2030	2050
I ALT	4233116	4263619	4310839	4367308	4386823	4385069	4378222	4372630	4314468	3920592
0 år years	59058	60672	61371	54834	48190	45576	46163	47605	43474	38678
1 " year	57422	60071	61708	56292	49396	45927	45911	47500	44214	38881
2 " years	54269	59056	61252	57696	50713	46429	45746	47308	44936	39042
3 "	53009	57435	60642	59168	52106	47017	45652	47035	45616	39145
4 "	51695	54299	60048	60539	53513	47689	45689	46731	46229	39222
5 "	50998	53019	59000	61259	54884	48397	45840	46395	46744	39252
6 "	50718	51695	57379	61557	56263	49516	46125	46099	47162	39277
7 "	51980	51046	54311	61119	57626	50787	46599	45922	47515	39334
8 "	51788	50783	53068	60518	59051	52136	47155	45814	47735	39396
9 "	52015	52011	51775	59940	60395	53499	47798	45833	47832	39465
10 "	52377	51817	51107	58944	61128	54861	48502	45992	47811	39583
11 "	52540	52044	50850	57382	61452	56236	49610	46282	47683	39731
12 "	51745	52416	52071	54360	61022	57566	50843	46725	47476	39956
13 "	54209	52578	51882	53145	60444	58977	52171	47269	47203	40229
14 "	57089	51804	52129	51902	59918	60339	53540	47925	46919	40587
15 "	60597	54304	52543	51295	58999	61130	54939	48666	46659	41033
16 "	62087	57171	52730	51069	57491	61486	56331	49785	46410	41519
17 "	65088	60704	52035	52362	54602	61154	57734	51091	46304	42123
18 "	66108	62198	54527	52235	53463	60617	59164	52455	46258	42744
19 "	65177	65042	57340	52487	52235	60051	60451	53780	46302	43376
20 "	68480	65986	60726	52902	51650	59095	61151	55116	46506	44035
21 "	68163	65011	62074	53057	51406	57537	61371	56381	46781	44662
22 "	67119	68214	64822	52340	52596	54672	60917	57624	47237	45295
23 "	67688	68071	65827	54809	52559	53658	60434	59028	47883	45989
24 "	67079	67194	65075	57626	52944	52631	60024	60371	48632	46646
25 "	66711	67783	68332	60965	53460	52194	59228	61150	49434	47239
26 "	64649	67184	68218	62431	53782	52125	57925	61536	50583	47735
27 "	63496	66815	67366	65179	53220	53377	55322	61236	51833	48132
28 "	63437	64776	67917	66150	55574	53349	54359	60789	53142	48428
29 "	62957	63593	67280	65375	58202	53653	53322	60349	54422	48571
30 "	63820	63483	66854	68418	61313	54065	52826	59520	55672	48613
31 "	63597	62975	64799	68229	62626	54279	52664	58195	56911	48538
32 "	63146	63772	63576	67298	65150	53620	53745	55590	58058	48370
33 "	64019	63501	63405	67715	65973	55761	53603	54547	59258	48157
34 "	63207	63046	62858	67030	65157	58207	53808	53470	60380	47900
35 "	62120	63858	63574	66511	67987	61102	54096	52885	60953	47620
36 "	62206	62986	63238	64414	67695	62252	54184	52611	61142	47340
37 "	61448	61891	62724	63157	66730	64626	53470	53574	60707	47138
38 "	59262	61981	63501	62923	67075	65367	55472	53371	60145	47020
39 "	60691	61227	62641	62324	66352	64516	57774	53500	59615	46999
40 "	61072	59055	61562	62993	65828	67248	60564	53752	58732	47097
41 "	62661	60444	61617	62645	63779	66953	61663	53813	57375	47277
42 "	64434	60787	60837	62107	62522	65988	63938	53081	54832	47576
43 "	67111	62331	58655	62807	62238	66271	64613	54976	53738	47944
44 "	60133	64029	59957	61879	61572	65487	63703	57133	52587	48360
45 "	57993	66620	60223	60734	62124	64877	66269	59764	51918	48805
46 "	51591	59681	61655	60674	61685	62791	65879	60723	51540	49540
47 "	47418	57506	63252	59794	61036	61443	64820	62824	52303	50351
48 "	41686	51140	65714	57542	61591	61044	64967	63355	51960	51222
49 "	43021	46978	58827	58691	60574	60288	64095	62362	51899	52077

Tabell 12.7 (forts.). Folkemengden etter ettårige aldersklasser, 1. januar. Hele landet. 1990-2050
Population by single years of age, 1 January. The whole country. 1990-2050

ALTERNATIV LUI ALTERNATIVE LUI

	1990 Registrert Registered	1992	1995	2000	2005	2010	2015	2020	2030	2050
50 år years	41903	41290	56638	58831	59356	60719	63399	64748	51961	52924
51 "	40506	42584	50353	60124	59207	60207	61293	64279	51845	53748
52 "	38692	41454	46235	61588	58274	59501	59909	63178	50982	54531
53 "	37330	40044	40615	63869	56000	59952	59439	63233	52577	55327
54 "	35896	38210	41821	57110	57014	58868	58610	62287	54419	56022
55 "	36130	36832	40657	54892	57048	57595	58926	61514	56703	56268
56 "	36101	35396	39222	48733	58182	57343	58330	59371	57408	56172
57 "	38414	35582	37381	44662	59461	56316	57523	57909	59180	55474
58 "	38509	35500	35968	39152	61492	53986	57819	57314	59447	54638
59 "	39479	37711	34494	40184	54853	54809	56616	56363	58262	53772
60 "	38817	37744	34588	38941	52544	54663	55222	56484	60193	52588
61 "	39401	38622	34419	37426	46497	55535	54783	55718	59434	50976
62 "	39104	37900	36459	35526	42455	56532	53591	54736	58080	48331
63 "	41067	38389	36380	34034	37078	58224	51165	54803	57742	46904
64 "	40494	38012	37099	32500	37879	51732	51732	53440	56494	45451
65 "	42106	39822	36285	32411	36543	49327	51370	51907	55372	44400
66 "	43210	39165	36625	32076	34948	43467	51941	51262	53039	43559
67 "	42680	40604	36119	33777	32998	39499	52620	49896	51266	43663
68 "	42559	41524	37658	33484	31417	34311	53881	47359	50259	42815
69 "	44972	40856	36830	33869	29802	34802	47567	47564	48901	42091
70 "	36880	40566	37946	32836	29451	33314	44989	46859	48402	41435
71 "	37814	42653	38535	32821	28858	31564	39303	46937	47128	40551
72 "	37069	34785	37642	31999	30064	29491	35358	47076	45604	39043
73 "	34131	35473	37077	32948	29452	27750	30375	47650	44903	39320
74 "	32680	34532	38611	31778	29378	26010	30414	41549	42932	39645
75 "	31432	31558	31149	32241	28060	25312	28719	38716	40811	40122
76 "	29898	29964	31420	32189	27602	24404	26785	33312	39312	39237
77 "	28568	28543	30174	30863	26408	24978	24583	29446	37175	38994
78 "	26403	26859	27178	29763	26613	23976	22658	24792	34131	37575
79 "	24208	25365	25384	30240	25071	23356	20798	24261	33107	35165
80 "	22815	23154	23741	23763	24815	21783	19747	22398	31401	34555
81 "	19991	20952	21924	23347	24124	20907	18561	20372	30165	32310
82 "	18105	19446	20274	21717	22475	19443	18501	18200	28952	29753
83 "	16097	16764	18087	18931	21024	19021	17271	16303	27881	27636
84 "	14006	14924	15968	17053	20638	17359	16301	14538	23070	25147
85 "	12501	13012	14420	15293	15600	16561	14675	13305	20237	22719
86 "	10908	11065	12050	13479	14687	15428	13518	11989	16312	19913
87 "	9122	9618	10343	11828	12970	13692	11974	11394	13384	17309
88 "	7751	8144	8663	9948	10684	12128	11088	10079	10388	15137
89 "	6081	6608	7053	8237	9030	11186	9522	8940	9267	12989
90 "	4797	5417	5806	6830	7394	7699	8270	7327	7535	10872
91 "	4021	4078	4616	5200	5902	6551	6940	6086	5916	8803
92 "	2973	3093	3527	4057	4686	5203	5536	4844	4526	6972
93 "	2197	2502	2730	3081	3550	3841	4382	4000	3430	5537
94 "	1632	1771	1940	2251	2627	2881	3568	3035	2551	4166
95 "	1162	1237	1363	1655	1944	2104	2195	2351	1893	3040
96 "	783	865	1011	1163	1315	1489	1659	1750	1364	2187
97 "	522	573	643	762	878	1013	1127	1195	998	1477
98 "	336	342	388	482	547	629	680	775	645	909
99 år og over years and over	479	432	456	542	637	742	820	948	824	1171

Population by age, 1 January, 1990-2050. Counties

02 AKERSHUS

1990 Registrert Registered	1992	1995	2000	2005	2010	2015	2020	2030	2050	Alder Age
ALTERNATIVE KM2										
414503	423444	436813	457306	473896	487014	498697	510017	526679	534978	TOTAL
28297	29691	30300	30872	29936	28647	28841	30291	31183	30850	0- 4 years
25553	26185	28599	30162	30192	28983	27572	27609	29696	28579	5- 9 "
26730	25997	25983	28669	30220	30112	28807	27392	28544	27989	10-14 "
32167	30433	27494	26762	29412	31107	30983	29657	28308	29316	15-19 "
33455	34431	34714	30886	30548	33348	35641	35850	33295	35346	20-24 "
32079	34189	36716	37412	33453	33104	35873	38480	37218	38263	25-29 "
33012	33152	34506	37997	37927	33905	33516	36041	38505	37311	30-34 "
31893	32821	33805	35392	38357	37976	33990	33535	38357	35899	35-39 "
35437	33087	31943	34039	35608	38327	37812	33862	35667	35421	40-44 "
27332	32443	34672	31626	33762	35298	37818	37187	32807	35958	45-49 "
20974	22340	26450	33572	30752	32816	34273	36698	32291	36127	50-54 "
19172	18528	20053	25263	32037	29406	31354	32734	34467	34615	55-59 "
18685	18533	17848	18719	23586	29922	27502	29287	32770	30339	60-64 "
18146	17624	16786	16087	16945	21406	27159	24982	27737	25775	65-69 "
12900	14388	15686	14585	14058	14902	18872	23920	23376	23010	70-74 "
9271	9606	10335	12663	11875	11545	12326	15618	18145	21153	75-79 "
5562	5947	6500	7342	9101	8640	8467	9071	14443	15751	80-84 "
3838	4049	4423	5258	6127	7570	7891	7803	9870	13276	85 years and over
38487	40421	42466	42984	41971	40083	39829	41512	43187	42438	0- 6 years
30905	31027	31999	35872	36306	35524	33659	32709	34968	33777	7-12 "
17254	15796	15713	16146	18241	18221	17698	16699	16833	16831	13-15 "
26101	25062	22198	21463	23242	25021	25017	24029	22743	23688	16-19 "
252039	259524	270707	284906	296030	304102	307779	313674	315377	319279	20-64 "
7354	7138	6879	6381	7465	10159	10736	10606	11796	10629	65-66 "
42363	44476	46851	49554	50641	53904	63979	70788	81775	88336	67 years and over
ALTERNATIVE KU0										
414503	419545	426654	436962	443272	445638	446202	446088	439793	399901	TOTAL
28297	29475	29704	29204	26564	23961	23667	24861	24398	21491	0- 4 years
25553	25971	28278	29678	29181	26541	23937	23643	25348	21080	5- 9 "
26730	25784	25548	28266	29666	29168	26526	23919	24825	21163	10-14 "
32167	30080	26701	25519	28226	29625	29124	26491	23600	22464	15-19 "
33455	33417	32055	26597	25415	28121	29524	29028	23810	24250	20-24 "
32079	32593	33341	31943	26508	25331	28019	29427	26317	25135	25-29 "
33012	32365	31975	33231	31840	26424	25252	27938	28845	24556	30-34 "
31893	32634	32872	31837	33101	31718	26329	25167	29238	23296	35-39 "
35437	33082	31666	32649	31641	32905	31545	26183	27688	23442	40-44 "
27332	32627	35009	31309	32289	31305	32560	31210	24762	25722	45-49 "
20974	22423	26795	34326	30718	31701	30749	31981	25437	27776	50-54 "
19172	18623	20291	25944	33250	29792	30753	29834	29740	27414	55-59 "
18685	18669	18165	19261	24684	31638	28378	29282	29548	24872	60-64 "
18146	17792	17156	16738	17836	22910	29371	26362	26392	20851	65-69 "
12900	14406	15839	15065	14778	15843	20421	26112	24164	19345	70-74 "
9271	9606	10337	12792	12264	12116	13089	16885	19334	19203	75-79 "
5562	5946	6500	7342	9183	8914	8881	9634	15745	14732	80-84 "
3838	4052	4422	5261	6128	7625	8077	8131	10602	13109	85 years and over
38487	40135	41732	41115	38031	34190	33060	34436	34506	29969	0- 6 years
30905	30764	31558	35379	35556	33631	30072	28215	30279	25213	7-12 "
17254	15651	15449	15837	17868	17800	16675	14818	14593	12904	13-15 "
26101	24760	21492	20336	22182	23674	23447	21445	18793	18112	16-19 "
252039	256433	262169	267097	269446	268935	263109	260050	245385	226463	20-64 "
7354	7203	7022	6613	7830	10903	11471	11081	10993	8541	65-66 "
42363	44599	47232	50585	52359	56505	68368	76043	85244	78699	67 years and over
ALTERNATIVE LU1										
414503	423906	438483	459678	474398	484215	491741	498469	502934	475915	TOTAL
28297	30132	31651	31402	28421	26397	26188	27476	27250	24057	0- 4 years
25553	26442	29241	32023	31174	27901	25744	25402	26998	22822	5- 9 "
26730	26162	26417	29659	32329	31266	27910	25713	26288	22922	10-14 "
32167	30333	27532	27160	30321	33041	31901	28534	25935	24589	15-19 "
33455	33943	33644	29960	29948	33044	36134	35069	29459	29234	20-24 "
32079	34486	37085	36971	32925	32700	35626	38969	34063	32522	25-29 "
33012	33235	34855	38682	37863	33596	33278	35972	37631	32222	30-34 "
31893	32777	33745	35556	38825	37795	33554	33148	38637	31063	35-39 "
35437	33072	31863	33828	35564	38599	37499	33283	35102	31012	40-44 "
27332	32419	34650	31496	33481	35186	38044	36854	32101	32440	45-49 "
20974	22333	26447	33565	30639	32535	34115	36841	31578	34449	50-54 "
19172	18505	19989	25188	31940	29214	30958	32427	33879	34039	55-59 "
18685	18487	17757	18546	23368	29626	27125	28708	32441	29124	60-64 "
18146	17589	16693	15909	16700	21103	26740	24503	27086	24580	65-69 "
12900	14385	15658	14487	13895	14665	18575	23527	21974	21974	70-74 "
9271	9605	10335	12645	11792	11405	12129	15377	17777	20432	75-79 "
5562	5948	6500	7342	9086	8580	8366	8935	14221	15476	80-84 "
3838	4053	4421	5259	6127	7562	7855	7731	9734	12955	85 years and over
38487	40982	44081	44357	40504	37179	36365	37746	38074	33246	0- 6 years
30905	31274	32662	37531	38643	35463	31903	30392	32086	27306	7-12 "
17254	15878	15929	16633	19195	19490	17573	15788	15498	13947	13-15 "
26101	24935	22169	21723	23903	26473	25902	23199	20813	19891	16-19 "
252039	259257	270035	283792	294553	302295	306333	311271	304891	286105	20-64 "
7354	7118	6839	6310	7355	10024	10585	10389	11575	10142	65-66 "
42363	44462	46768	49332	50245	53291	63080	69684	79997	85278	67 years and over

Tabell 13 (forts.). Folkemengde etter alder, 1. januar. 1990-2050. Fylker

04 HEDMARK

Alder Age	1990 Registrert Registered	1992	1995	2000	2005	2010	2015	2020	2030	2050
ALTERNATIV HMI										
I ALT	186884	187387	188439	190703	192970	194802	196633	198904	203714	205106
0- 4 år	10226	10786	11388	11582	10933	10259	10199	10694	11148	11119
5- 9 "	10301	10448	10952	12193	12413	11764	11088	11046	12027	11742
10-14 "	11346	10657	10635	11305	12566	12790	12149	11496	12000	12072
15-19 "	13946	13094	11423	10779	11442	12675	12906	12286	11655	12391
20-24 "	13589	13431	12853	10691	10182	10799	11901	12107	11030	11923
25-29 "	11846	12362	12766	12128	10312	9882	10449	11492	11234	11570
30-34 "	12651	12389	12577	13492	12880	11102	10712	11305	12597	12108
35-39 "	12946	13216	13151	13150	14063	13455	11695	11331	13047	12313
40-44 "	14326	13795	13204	13437	13467	14374	13778	12057	12319	12691
45-49 "	10772	12606	14319	13248	13517	13574	14476	13885	11845	13349
50-54 "	8859	9302	10688	14162	13156	13447	13524	14400	12137	13753
55-59 "	9345	8754	8792	10592	13989	13032	13347	13437	13746	13450
60-64 "	10510	9908	9114	8611	10377	13667	12757	13074	14038	12143
65-69 "	11894	11056	9925	8618	8196	9923	13059	12223	12656	11087
70-74 "	9287	10021	10544	8837	7717	7396	8992	11790	11338	10282
75-79 "	7235	7408	7497	8575	7247	6368	6155	7472	9158	9675
80-84 "	4619	4815	5041	5299	6133	5252	4549	5459	7122	7341
85 år og over	3186	3339	3570	4004	4380	5043	4803	4300	4617	6097
0- 6 år	14322	14911	15922	16466	15777	14783	14505	15074	15901	15759
7-12 "	12668	12613	12847	14265	15173	14855	13940	13482	14515	14306
13-15 "	7485	6768	6372	6525	7398	7762	7543	7074	7116	7324
16-19 "	11344	10693	9257	8603	9006	10088	10354	9892	9298	9935
20-64 "	104844	105763	107464	109511	111943	113332	112639	113088	111993	113300
65-66 "	4638	4294	3833	3340	3555	4467	5278	5037	5277	4499
67 år og over	31583	32345	32744	31993	30118	29515	32374	35257	39614	39983
ALTERNATIV KS1										
I ALT	186884	187746	189250	191989	194655	196996	199382	202122	207196	207880
0- 4 år	10226	10763	11151	11071	10387	9843	9900	10291	10389	10334
5- 9 "	10301	10474	11056	12045	11978	11289	10748	10814	11485	11123
10-14 "	11346	10683	10705	11480	12487	12419	11752	11207	11725	11505
15-19 "	13946	13118	11493	10918	11679	12653	12601	11968	11521	11831
20-24 "	13589	13494	12976	10877	10445	11128	11978	11951	10931	11505
25-29 "	11846	12427	12932	12405	10644	10296	10917	11725	11218	11454
30-34 "	12651	12457	12744	13822	13327	11672	11281	11918	12779	12339
35-39 "	12946	13255	13285	13438	14505	14020	12314	12000	13554	12731
40-44 "	14326	13813	13270	13642	13827	14896	14421	12733	13118	13116
45-49 "	10772	12620	14368	13376	13789	13980	15040	14576	12607	13694
50-54 "	8859	9319	10711	14242	13313	13742	13939	14980	12888	14162
55-59 "	9345	8764	8814	10629	14097	13214	13657	13872	14474	14115
60-64 "	10510	9917	9133	8644	10422	13768	12949	13407	14649	13031
65-69 "	11894	11057	9947	8652	8241	9985	13179	12417	13080	11855
70-74 "	9287	10024	10546	8863	7748	7444	9049	11898	11644	10949
75-79 "	7235	7408	7502	8578	7262	6394	6188	7516	9312	10197
80-84 "	4619	4815	5040	5300	6138	5266	4661	4539	7182	7659
85 år og over	3186	3338	3577	4007	4366	5047	4808	4310	4640	6280
0- 6 år	14322	14897	15731	15832	15036	14180	14085	14570	14901	14713
7-12 "	12668	12643	12946	14353	14824	14322	13493	13188	14019	13610
13-15 "	7485	6781	6414	6615	7482	7594	7296	6884	7012	6984
16-19 "	11344	10717	9314	8714	9189	10108	10127	9638	9188	9486
20-64 "	104844	106066	108233	111075	114369	116656	116496	117162	116218	116147
65-66 "	4638	4297	3839	3359	3572	4493	5338	5124	5465	4820
67 år og over	31583	32345	32773	32041	30183	29643	32547	35556	40393	42120
ALTERNATIV KM1										
I ALT	186884	187308	188080	189580	190926	191834	192824	194093	195968	190225
0- 4 år	10226	10708	11032	10859	10093	9457	9422	9745	9672	9317
5- 9 "	10301	10449	10951	11821	11649	10863	10238	10215	10708	10035
10-14 "	11346	10654	10633	11302	12182	12012	11242	10610	10947	10355
15-19 "	13946	13090	11423	10768	11442	12298	12136	11400	10756	10682
20-24 "	13589	13433	12855	10683	10174	10785	11551	11397	10182	10445
25-29 "	11846	12368	12761	12122	10299	9870	10427	11148	10449	10337
30-34 "	12651	12384	12576	13484	12873	11084	10680	11266	11894	11087
35-39 "	12946	13219	13151	13155	14057	13447	11669	11288	12630	11431
40-44 "	14326	13793	13203	13430	13460	14364	13756	12014	12250	11802
45-49 "	10772	12605	14315	13245	13513	13561	14459	13862	11790	12423
50-54 "	8859	9309	10691	14162	13147	13437	13513	14377	12095	12958
55-59 "	9345	8754	8795	10598	13992	13021	13337	13425	13716	12994
60-64 "	10510	9909	9112	8614	10377	13658	12752	13061	14012	12054
65-69 "	11894	11055	9925	8615	8202	9922	13060	12215	12650	11013
70-74 "	9287	10023	10546	8844	7716	7400	8986	11789	11329	10230
75-79 "	7235	7406	7494	8571	7242	6363	6154	7471	9153	9646
80-84 "	4619	4814	5041	5303	6134	5250	4641	4511	7119	7328
85 år og over	3186	3335	3576	4004	4374	5042	4801	4299	4616	6088
0- 6 år	14322	14833	15565	15529	14605	13622	13403	13793	13868	13269
7-12 "	12668	12612	12848	14104	14439	13813	12863	12457	13089	12255
13-15 "	7485	6766	6366	6525	7315	7365	7012	6529	6543	6294
16-19 "	11344	10690	9260	8592	9007	9830	9760	9191	8583	8571
20-64 "	104844	105774	107459	109493	111892	113227	112144	111838	109018	105531
65-66 "	4638	4294	3834	3339	3560	4463	5278	5032	5275	4463
67 år og over	31583	32339	32748	31998	30108	29514	32364	35253	39592	39842

Population by age, 1 January, 1990-2050. Counties

04 HEDMARK

1990 Registrert Registered	1992	1995	2000	2005	2010	2015	2020	2030	2050	Alder Age
ALTERNATIVE KM2										
186884	187761	189227	191887	194100	195757	197397	199284	202149	198166	TOTAL
10226	10798	11253	11220	10487	9868	9885	10251	10238	9927	0- 4 years
10301	10500	11115	12159	12107	11348	10731	10745	11330	10698	5- 9 "
11346	10721	10777	11619	12665	12609	11841	11215	11625	11108	10-14 "
13946	13011	11380	10847	11672	12698	12640	11875	11283	11305	15-19 "
13589	13477	12825	10650	10225	10943	11862	11779	10564	10902	20-24 "
11846	12616	13252	12601	10689	10318	10946	11817	11115	11084	25-29 "
12651	12440	12844	14153	13515	11613	11248	11900	12680	11867	30-34 "
12946	13234	13199	13413	14668	14042	12165	11806	13325	12116	35-39 "
14326	13795	13206	13475	13702	14922	14287	12462	12742	12406	40-44 "
10772	12605	14328	13258	13555	13787	14981	14358	12188	12961	45-49 "
8859	9299	10659	14132	13115	13420	13655	14829	12419	13452	50-54 "
9345	8743	8776	10540	13890	12921	13246	13473	13991	13368	55-59 "
10510	9880	9046	8546	10272	13519	12611	12927	14228	12255	60-64 "
11894	11056	9909	8545	8122	9800	12895	12055	12577	11137	65-69 "
9287	10029	10550	8838	7655	7338	8891	11649	11179	10345	70-74 "
7235	7406	7495	8584	7247	6312	6101	7391	9045	9752	75-79 "
4619	4817	5042	5303	6142	5253	4602	4478	7044	7437	80-84 "
3186	3334	3571	4004	4372	5046	4810	4274	4576	6046	85 years and over
14322	14944	15863	16030	15180	14215	14061	14499	14681	14137	0- 6 years
12668	12687	13021	14505	15016	14476	13516	13150	13874	13108	7-12 "
7485	6786	6440	6672	7587	7713	7383	6889	6937	6749	13-15 "
11344	10613	9201	8638	9148	10119	10137	9548	8984	9044	16-19 "
104844	106089	108135	110768	113631	115485	115001	115351	113252	110411	20-64 "
4638	4290	3814	3306	3524	4404	5224	4964	5271	4513	65-66 "
31583	32352	32753	31968	30014	29345	32075	34883	39150	40204	67 years and over
ALTERNATIVE KUO										
186884	186335	185602	184528	182874	180440	177674	175005	168892	148360	TOTAL
10226	10352	10522	10826	10177	9177	8668	8629	8474	7138	0- 4 years
10301	10216	10213	10516	10816	10165	9169	8656	8688	7211	5- 9 "
11346	10561	10293	10210	10512	10811	10157	9165	8617	7446	10-14 "
13946	13133	11330	10272	10191	10495	10791	10144	8646	7923	15-19 "
13589	14004	13901	11286	10238	10158	10456	10754	9118	8417	20-24 "
11846	12457	13542	13851	11248	10205	10125	10424	10075	8608	25-29 "
12651	12035	11805	13496	13811	11214	10175	10096	10688	8521	30-34 "
12946	13043	12595	11760	13444	13760	11174	10143	10356	8534	35-39 "
14326	13691	12857	12517	11687	13370	13686	11117	10005	8982	40-44 "
10772	12538	14153	12709	12378	11563	13226	13546	9984	9855	45-49 "
8859	9262	10573	13899	12491	12174	11374	13010	10819	10312	50-54 "
9345	8665	8599	10276	13511	12153	11850	11071	12969	9765	55-59 "
10510	9816	8900	8214	9823	12924	11633	11342	12114	9076	60-64 "
11894	10970	9739	8264	7665	9188	12087	10887	9910	8547	65-69 "
9287	10018	10465	8617	7348	6864	8242	10824	9499	8420	70-74 "
7235	7414	7502	8507	7064	6068	5711	6859	8095	8625	75-79 "
4619	4821	5045	5302	6092	5129	4428	4200	6557	6114	80-84 "
3186	3339	3568	4006	4378	5022	4722	4138	4278	4866	85 years and over
14322	14370	14698	15097	14484	13116	12239	12066	11946	10005	0- 6 years
12668	12419	12234	12440	12878	12705	11569	10620	10398	8766	7-12 "
7485	6731	6218	6050	6248	6472	6326	5709	5152	4566	13-15 "
11344	10742	9208	8237	8086	8355	8651	8199	6929	6381	16-19 "
104844	105511	106925	108008	108631	107521	103699	101503	96128	82070	20-64 "
4638	4261	3755	3202	3337	4141	4931	4464	4149	3481	65-66 "
31583	32301	32564	31494	29210	28130	30259	32444	34190	33091	67 years and over
ALTERNATIVE LU1										
186884	186948	187227	187378	186685	185331	183877	182670	179169	160759	TOTAL
10226	10719	11133	10456	9097	8265	8101	8294	7790	6706	0- 4 years
10301	10411	10861	11835	11134	9742	8887	8726	8900	7311	5- 9 "
11346	10626	10553	11141	12126	11425	10028	9187	9248	7709	10-14 "
13946	13054	11356	10634	11208	12178	11490	10123	9123	8188	15-19 "
13589	13383	12739	10514	9935	10444	11308	10688	8720	8210	20-24 "
11846	12310	12610	11838	9950	9466	9921	10730	9063	8309	25-29 "
12651	12338	12425	13178	12400	10544	10077	10553	10820	8928	30-34 "
12946	13177	13047	12889	13620	12841	11009	10557	11839	9242	35-39 "
14326	13759	13131	13262	13128	13850	13084	11265	11292	9642	40-44 "
10772	12586	14263	13124	13286	13162	13884	13128	10916	10432	45-49 "
8859	9294	10664	14076	12992	13162	13062	13790	11281	11544	50-54 "
9345	8752	8772	10554	13881	12852	13035	12954	12910	12003	55-59 "
10510	9906	9108	8573	10327	13543	12576	12769	13387	11003	60-64 "
11894	11046	9918	8605	8155	9861	12932	12034	12164	10104	65-69 "
9287	10024	10538	8825	7704	7356	8927	11675	11058	9471	70-74 "
7235	7409	7494	8570	7231	6354	6122	7418	9019	9068	75-79 "
4619	4819	5043	5300	6134	5247	4633	4488	7050	6996	80-84 "
3186	3335	3572	4004	4377	5039	4801	4291	4589	5893	85 years and over
14322	14828	15623	15147	13321	11943	11543	11742	11252	9570	0- 6 years
12668	12571	12751	13996	14196	12730	11275	10709	10989	9025	7-12 "
7485	6749	6324	6435	7225	7209	6387	5684	5536	4736	13-15 "
11344	10662	9205	8488	8823	9728	9301	8195	7284	6583	16-19 "
104844	105505	106759	108008	109519	109864	107956	106434	100228	89313	20-64 "
4638	4292	3834	3337	3541	4442	5225	4948	5049	4090	65-66 "
31583	32341	32731	31967	30060	29415	32190	34958	38831	37442	67 years and over

Tabell 13 (forts.). Folkemengde etter alder, 1. januar. 1990-2050. Fylker

05 OPPLAND

Alder Age	1990 Registrert Registered	1992	1995	2000	2005	2010	2015	2020	2030	2050
ALTERNATIV HM1										
I ALT	182350	182733	183508	185179	186705	187862	188980	190424	193578	193327
0- 4 år	10094	10658	11211	11347	10651	9908	9773	10202	10577	10468
5- 9 "	10238	10115	10637	11793	11943	11262	10530	10420	11314	10944
10-14 "	11227	10798	10479	10911	12076	12237	11572	10847	11211	11168
15-19 "	14184	13047	11288	10583	11043	12210	12373	11730	10924	11571
20-24 "	13919	13930	13303	10790	10209	10684	11768	11934	10746	11554
25-29 "	11957	12375	12914	12379	10309	9863	10321	11329	11007	11268
30-34 "	12572	12340	12443	13327	12810	10889	10493	10982	12209	11630
35-39 "	12637	12791	12883	12807	13682	13154	11315	10935	12470	11706
40-44 "	13498	13171	12774	13032	12988	13837	13325	11508	11681	11978
45-49 "	10616	12177	13434	12745	13008	12971	13785	13298	11187	12505
50-54 "	8724	9206	10441	13223	12548	12829	12806	13599	11390	12792
55-59 "	8840	8423	8571	10249	12994	12348	12649	12636	12953	12446
60-64 "	9740	9218	8580	8349	9957	12613	12011	12280	13027	11150
65-69 "	10705	10202	9234	8156	7958	9534	12045	11492	11757	10229
70-74 "	8598	9069	9568	8303	7356	7229	8688	10946	10680	9559
75-79 "	7053	7113	7088	7926	6937	6168	6104	7338	8801	9184
80-84 "	4478	4707	5028	4512	5782	5124	4577	4551	6853	7054
85 år og over	3270	3393	3632	4139	4454	5002	4845	4397	4791	6121
0- 6 år	14077	14676	15634	16085	15321	14254	13873	14350	15070	14812
7-12 "	12758	12508	12394	13769	14565	14182	13245	12689	13590	13265
13-15 "	7431	6652	6469	6259	7116	7455	7189	6703	6645	6784
16-19 "	11477	10782	9118	8521	8711	9726	9941	9457	8721	9290
20-64 "	102503	103631	105343	106901	108505	109188	108473	108501	106670	107029
65-66 "	4300	3932	3636	3189	3458	4238	4836	4688	4920	4121
67 år og over	29804	30552	30914	30455	29029	28819	31423	34036	37962	38026
ALTERNATIV KS1										
I ALT	182350	183074	184231	186342	188269	189827	191435	193406	196734	195670
0- 4 år	10094	10616	10964	10845	10130	9496	9457	9799	9839	9715
5- 9 "	10238	10151	10723	11632	11524	10814	10205	10192	10727	10361
10-14 "	11227	10828	10571	11063	11988	11872	11182	10584	10942	10640
15-19 "	14184	13080	11361	10742	11260	12166	11401	10812	11019	11019
20-24 "	13919	13976	13427	10996	10477	11011	11848	11774	10667	11111
25-29 "	11957	12442	13078	12651	10672	10253	10781	11574	11041	11118
30-34 "	12572	12392	12600	13666	13249	11394	11042	11603	12387	11871
35-39 "	12637	12837	12986	13071	14124	13723	11911	11592	12978	12093
40-44 "	13498	13207	12858	13213	13309	14345	13955	12200	12459	12344
45-49 "	10616	12192	13475	12865	13218	13323	14330	13947	11966	12858
50-54 "	8724	9213	10465	13285	12700	13059	13174	14156	12140	13154
55-59 "	8840	8427	8579	10288	13071	12512	12891	13010	13591	13015
60-64 "	9740	9219	8582	8368	10007	12698	12168	12534	13576	11954
65-69 "	10705	10204	9243	8168	7991	9598	12128	11648	12092	10955
70-74 "	8598	9066	9573	8313	7370	7262	8743	11026	10886	10176
75-79 "	7053	7110	7088	7929	6945	6177	6131	7387	8918	9649
80-84 "	4478	4716	5031	5111	5787	5125	4584	4573	6901	7360
85 år og over	3270	3398	3627	4136	4447	4999	4845	4406	4812	6277
0- 6 år	14077	14649	15426	15463	14616	13663	13429	13838	14061	13811
7-12 "	12758	12551	12497	13819	14227	13682	12813	12421	13088	12613
13-15 "	7431	6667	6516	6354	7174	7277	6957	6520	6528	6461
16-19 "	11477	10808	9180	8646	8885	9726	9705	9197	8643	8850
20-64 "	102503	103905	106050	108403	110827	112318	112100	112390	110805	109518
65-66 "	4300	3931	3641	3191	3469	4271	4878	4759	5079	4424
67 år og over	29804	30563	30921	30466	29071	28890	31553	34281	38530	39993
ALTERNATIV KM1										
I ALT	182350	182625	183148	184058	184684	184994	185288	185765	186101	179101
0- 4 år	10094	10566	10874	10613	9814	9129	9021	9285	9161	8764
5- 9 "	10238	10114	10637	11450	11193	10389	9723	9647	10013	9356
10-14 "	11227	10798	10475	10906	11729	11482	10690	10021	10228	9615
15-19 "	14184	13043	11283	10575	11030	11855	11635	10829	10108	9975
20-24 "	13919	13925	13307	10785	10190	10676	11437	11248	9928	10051
25-29 "	11957	12370	12910	12373	10293	9836	10298	10993	10237	10050
30-34 "	12572	12339	12434	13328	12808	10862	10446	10928	11509	10628
35-39 "	12637	12800	12888	12806	13668	13145	11272	10873	12099	10859
40-44 "	13498	13171	12769	13035	12980	13820	13313	11467	11593	11115
45-49 "	10616	12174	13433	12738	13003	12968	13757	13278	11101	11616
50-54 "	8724	9204	10441	13221	12553	12824	12802	13581	11333	12053
55-59 "	8840	8417	8575	10252	12993	12350	12645	12622	12923	12024
60-64 "	9740	9219	8582	8345	9956	12609	12003	12283	13007	11042
65-69 "	10705	10205	9233	8156	7956	9535	12037	11491	11749	10142
70-74 "	8598	9062	9568	8300	7355	7224	8684	10945	10678	9503
75-79 "	7053	7112	7085	7924	6934	6172	6101	7334	8794	9160
80-84 "	4478	4711	5025	5120	5786	5120	4577	4544	6851	7038
85 år og over	3270	3395	3629	4131	4443	4998	4847	4396	4789	6110
0- 6 år	14077	14583	15298	15155	14160	13127	12811	13115	13098	12460
7-12 "	12758	12508	12391	13618	13875	13182	12211	11762	12220	11392
13-15 "	7431	6650	6465	6255	7033	7061	6678	6167	6115	5844
16-19 "	11477	10780	9115	8516	8698	9485	9369	8738	8077	8014
20-64 "	102503	103619	105339	106883	108444	109090	107973	107273	103730	99438
65-66 "	4300	3934	3636	3183	3455	4237	4833	4684	4916	4082
67 år og over	29804	30551	30904	30448	29019	28812	31413	34026	37945	37871

Population by age, 1 January, 1990-2050. Counties

05 OPPLAND

1990 Registrert Registered	1992	1995	2000	2005	2010	2015	2020	2030	2050	Alder Age
ALTERNATIVE KM2										
182350	183071	184247	186437	188169	189428	190630	192068	194182	189264	years
10094	10613	11008	10911	10168	9529	9480	9820	9785	9448	0- 4 years
10238	10177	10808	11762	11646	10889	10254	10227	10727	10063	5- 9 "
11227	10844	10604	11224	12185	12059	11316	10666	11003	10410	10-14 "
14184	13063	11346	10752	11368	12309	12188	11458	10802	10772	15-19 "
13919	13922	13240	10810	10311	10904	11753	11641	10421	10699	20-24 "
11957	12559	13281	12689	10640	10212	10756	11572	10876	10821	25-29 "
12572	12417	12659	13883	13304	11348	10946	11511	12214	11412	30-34 "
12637	12830	12993	13106	14269	13691	11774	11402	12802	11549	35-39 "
13498	13189	12837	13203	13322	14449	13894	12004	12214	11788	40-44 "
10616	12171	13454	12821	13178	13309	14404	13853	11674	12344	45-49 "
8724	9213	10455	13239	12640	12994	13137	14210	11872	12739	50-54 "
8840	8401	8542	10238	12950	12378	12735	12884	13382	12603	55-59 "
9740	9196	8539	8278	9928	12547	12000	12355	13465	11500	60-64 "
10705	10182	9180	8078	7857	9466	11971	11443	11924	10471	65-69 "
8598	9070	9564	8261	7285	7137	8631	10869	10704	9776	70-74 "
7053	7111	7083	7924	6889	6116	6033	7289	8753	9421	75-79 "
4478	4713	5023	5120	5783	5095	4535	4499	6806	7269	80-84 "
3270	3400	3631	4138	4446	4996	4823	4365	4758	6179	85 years and over
14077	14665	15498	15581	14688	13718	13473	13876	14006	13421	0- 6 years
12758	12576	12582	14015	14442	13845	12916	12492	13116	12296	7-12 "
7431	6665	6529	6406	7278	7392	7051	6571	6324	6324	13-15 "
11477	10791	9157	8647	8959	9831	9798	9232	8622	8652	16-19 "
102503	103898	106000	108267	110542	111832	111399	111432	108920	105455	20-64 "
4300	3924	3613	3152	3429	4211	4821	4675	5021	4227	65-66 "
29804	30552	30868	30369	28831	28599	31172	33790	37924	38889	67 years and over
ALTERNATIVE KUO										
182350	182158	182032	181850	180937	179116	176819	174444	168799	148000	TOTAL
10094	10263	10483	10769	10076	9039	8474	8452	8319	6918	0- 4 years
10238	9959	10079	10474	10756	10065	9032	8462	8524	6982	5- 9 "
11227	10723	10230	10072	10465	10749	10063	9027	8436	7242	10-14 "
14184	13074	11210	10214	10058	10451	10733	10047	8444	7747	15-19 "
13919	14450	14137	11165	10179	10027	10418	10703	8985	8259	20-24 "
11957	12519	13877	14087	11132	10149	9991	10383	9978	8454	25-29 "
12572	12106	11919	13830	14043	11105	10119	9964	10637	8347	30-34 "
12637	12665	12514	11870	13781	13993	11062	10080	10321	8340	35-39 "
13498	13121	12557	12438	11801	13703	13919	11005	9878	8856	40-44 "
10616	12138	13346	12414	12303	11683	13566	13783	9930	9769	45-49 "
8724	9199	10424	13120	12207	12108	11499	13352	10718	10279	50-54 "
8840	8370	8473	10147	12765	11891	11797	11207	13218	9753	55-59 "
9740	9164	8445	8112	9724	12242	11408	11312	12479	9002	60-64 "
10705	10134	9072	7878	7597	9132	11503	10712	10087	8582	65-69 "
8598	9061	9523	8112	7069	6858	8266	10387	9591	8487	70-74 "
7053	7109	7085	7886	6774	5927	5799	6991	8157	9038	75-79 "
4478	4716	5027	5119	5758	5009	4403	4323	6522	6612	80-84 "
3270	3387	3631	4143	4449	4985	4767	4254	4575	5333	85 years and over
14077	14211	14614	15029	14350	12935	11982	11807	11726	9696	0- 6 years
12758	12375	11956	12342	12830	12600	11435	10416	10194	8501	7-12 "
7431	6616	6361	5903	6167	6456	6274	5642	5034	4450	13-15 "
11477	10817	9071	8255	8008	8313	8611	8123	6769	6242	16-19 "
102503	103732	105692	107183	107935	106901	103779	101789	96144	81059	20-64 "
4300	3909	3577	3083	3329	4069	4640	4342	4304	3416	65-66 "
29804	30498	30761	30055	28318	27842	30098	32325	34628	34636	67 years and over
ALTERNATIVE LUI										
182350	182234	182221	181760	180464	178587	176566	174735	170116	151194	TOTAL
10094	10576	10955	10216	8855	7960	7738	7875	7379	6329	0- 4 years
10238	10083	10536	11439	10691	9327	8445	8239	8327	6821	5- 9 "
11227	10773	10420	10744	11664	10906	9539	8689	8603	7153	10-14 "
14184	13024	11221	10454	10797	11717	10971	9622	8574	7626	15-19 "
13919	13854	13163	10585	9930	10300	11139	10463	8483	7907	20-24 "
11957	12302	12731	12054	9952	9400	9754	10535	8860	8053	25-29 "
12572	12283	12271	12982	12332	10336	9824	10211	10415	8545	30-34 "
12637	12754	12782	12526	13229	12569	10622	10131	11297	8739	35-39 "
13498	13144	12700	12861	12634	13303	12647	10754	10669	9062	40-44 "
10616	12162	13389	12625	12787	12582	13241	12593	10250	9763	45-49 "
8724	9196	10411	13144	12402	12577	12399	13047	10563	10672	50-54 "
8840	8412	8549	10215	12896	12182	12372	12201	12199	11058	55-59 "
9740	9208	8562	8318	9903	12511	11830	12012	12473	10042	60-64 "
10705	10197	9220	8131	7921	9478	11941	11314	11365	9285	65-69 "
8598	9063	9561	8286	7325	7189	8632	10848	10440	8790	70-74 "
7053	7110	7085	7924	6918	6143	6071	7288	8663	8658	75-79 "
4478	4706	5026	5119	5783	5112	4564	4524	6792	6746	80-84 "
3270	3387	3639	4137	4445	4995	4837	4389	4764	5945	85 years and over
14077	14582	15326	14772	12923	11496	11014	11136	10632	9017	0- 6 years
12758	12475	12305	13485	13625	12146	10717	10108	10231	8373	7-12 "
7431	6636	6441	6178	6941	6898	6075	5391	5167	4393	13-15 "
11477	10763	9060	8418	8518	9370	8887	7790	6853	6146	16-19 "
102503	103315	104558	105310	106065	105760	103828	101947	95209	83841	20-64 "
4300	3930	3632	3177	3438	4209	4792	4611	4742	3736	65-66 "
29804	30533	30899	30420	28954	28708	31253	33752	37282	35688	67 years and over

Tabell 13 (forts.). Folkemengde etter alder, 1. januar. Fylker

06 BUSKERUD

Alder Age	1990	1992	1995	2000	2005	2010	2015	2020	2030	2050
	Registrert Registered									
ALTERNATIV HM1										
I ALT	224701	227016	230650	236824	242229	246708	251002	255665	264321	270270
0- 4 år	13682	14616	15613	16287	15622	14722	14682	15494	16351	16395
5- 9 "	13048	13086	14079	15985	16605	15918	15049	15008	16582	16274
10-14 "	13854	13404	13314	14345	16221	16816	16126	15258	16034	16297
15-19 "	17019	15984	14134	13611	14616	16460	17038	16339	15479	16772
20-24 "	17417	17699	17300	14533	14050	14997	16757	17276	15805	17343
25-29 "	16149	16850	17697	17382	14837	14388	15294	16948	16755	17402
30-34 "	16330	16286	16790	18213	17799	15372	14948	15837	17886	17252
35-39 "	16330	16541	16707	17175	18524	18076	15724	15332	17790	16940
40-44 "	17817	16913	16437	16836	17286	18608	18130	15854	16342	17050
45-49 "	13192	15927	17587	16307	16714	17142	18423	17952	15393	17534
50-54 "	10659	11274	12903	17153	15967	16369	16779	18017	15435	17734
55-59 "	10135	9649	10327	12517	16589	15495	15893	16294	17013	16835
60-64 "	10825	10314	9669	9851	11943	15794	14780	15180	16676	14721
65-69 "	12171	11301	10046	8993	9194	11171	14755	13820	14564	13072
70-74 "	9833	10399	10728	8888	7998	8226	10039	13225	12736	11966
75-79 "	7874	7933	7933	8723	7273	6595	6826	8342	10270	11227
80-84 "	5008	5260	5495	5623	6266	5281	4826	5011	8001	8446
85 år og over	3358	3580	3891	4402	4725	5278	4933	4478	5209	7010
0- 6 år	18867	19897	21535	22810	22224	20951	20618	21540	23020	22933
7-12 "	15866	15742	16070	18354	19863	19740	18643	18025	19622	19486
13-15 "	9095	8276	8036	8155	9481	10132	9959	9363	9449	9852
16-19 "	13775	13175	11499	10909	11496	13093	13675	13171	12355	13467
20-64 "	128854	131453	135417	139967	143709	146241	146728	148690	149095	152811
65-66 "	4800	4368	3968	3526	4013	5212	5780	5716	6102	5318
67 år og over	33444	34105	34125	33103	31443	31339	35599	39160	44678	46403
ALTERNATIV KS1										
I ALT	224701	227466	231682	238424	244319	249420	254465	259755	268375	272669
0- 4 år	13682	14547	15238	15527	14801	14061	14178	14852	15168	15141
5- 9 "	13048	13133	14204	15735	15972	15247	14522	14648	15734	15326
10-14 "	13854	13436	13417	14550	16057	16271	15552	14859	15631	15450
15-19 "	17019	16035	14224	13799	14916	16395	16584	15876	15309	15896
20-24 "	17417	17792	17496	14815	14422	15492	16895	17050	15702	16693
25-29 "	16149	16945	17956	17817	15359	14995	16005	17323	16767	17185
30-34 "	16330	16351	16994	18682	18445	16121	15770	16754	18120	17546
35-39 "	16330	16598	16864	17525	19131	18852	16607	16263	18502	17492
40-44 "	17817	16938	16536	17105	17751	19292	18997	16818	17456	17601
45-49 "	13192	15946	17641	16474	17038	17662	19157	18869	16405	18028
50-54 "	10659	11286	12951	17239	16161	16721	17325	18769	16413	18264
55-59 "	10135	9658	10354	12585	16697	15697	16261	16841	17934	17674
60-64 "	10825	10316	9685	9887	12019	15913	14990	15533	17403	15791
65-69 "	12171	11309	10056	9023	9237	11252	14874	14034	15060	13960
70-74 "	9833	10401	10740	8898	8030	8263	10111	13334	13037	12745
75-79 "	7874	7933	7934	8732	7283	6622	6857	8401	10431	11835
80-84 "	5008	5258	5497	5623	6267	5283	4847	5037	8066	8812
85 år og over	3358	3584	3895	4408	4733	5281	4933	4494	5237	7230
0- 6 år	18867	19845	21220	21873	21117	20014	19914	20747	21445	21274
7-12 "	15866	15795	16205	18416	19340	18992	17970	17590	18886	18437
13-15 "	9095	8294	8082	8266	9565	9870	9625	9095	9280	9338
16-19 "	13775	13217	11576	11056	11724	13098	13327	12803	12231	12764
20-64 "	128854	131830	136477	142129	147023	150745	152007	154220	154702	156274
65-66 "	4800	4370	3969	3544	4035	5245	5834	5821	6330	5693
67 år og over	33444	34115	34153	33140	31515	31456	35788	39479	45501	48889
ALTERNATIV KM1										
I ALT	224701	226924	230140	235188	239241	242423	245531	248754	253272	249201
0- 4 år	13682	14497	15089	15208	14344	13509	13516	14053	14125	13687
5- 9 "	13048	13087	14084	15441	15511	14660	13854	13863	14679	13865
10-14 "	13854	13405	13315	14343	15661	15712	14879	14084	14633	13973
15-19 "	17019	15982	14128	13608	14615	15898	15927	15108	14345	14452
20-24 "	17417	17703	17300	14531	14038	14982	16215	16189	14630	15148
25-29 "	16149	16853	17693	17375	14826	14359	15247	16395	15581	15527
30-34 "	16330	16285	16790	18205	17784	15346	14906	15774	16825	15785
35-39 "	16330	16544	16714	17163	18508	18044	15696	15272	17209	15683
40-44 "	17817	16913	16433	16843	17281	18583	18088	15812	16234	15778
45-49 "	13192	15925	17587	16306	16717	17132	18407	17900	15300	16316
50-54 "	10659	11279	12900	17151	15960	16369	16765	17991	15379	16642
55-59 "	10135	9648	10334	12515	16582	15487	15893	16274	16961	16241
60-64 "	10825	10317	9666	9852	11943	15787	14770	15175	16639	14592
65-69 "	12171	11304	10044	8996	9194	11169	14747	13811	14540	12979
70-74 "	9833	10403	10733	8888	8001	8222	10038	13219	12732	11909
75-79 "	7874	7938	7938	8729	7277	6601	6826	8341	10262	11191
80-84 "	5008	5258	5495	5628	6267	5281	4827	5014	7995	8424
85 år og over	3358	3583	3897	4406	4732	5282	4930	4479	5203	7009
0- 6 år	18867	19778	21016	21427	20472	19229	18981	19629	19977	19234
7-12 "	15866	15743	16071	18112	18819	18294	17178	16649	17645	16673
13-15 "	9095	8276	8034	8154	9348	9556	9212	8653	8705	8455
16-19 "	13775	13174	11495	10907	11492	12700	12805	12177	11455	11615
20-64 "	128854	131467	135417	139941	143639	146089	145987	146782	144758	141712
65-66 "	4800	4369	3968	3529	4016	5213	5777	5713	6094	5279
67 år og over	33444	34117	34139	33118	31455	31342	35591	39151	44638	46233

Population by age, 1 January. 1990-2050. Counties

06 BUSKERUD

1990 Registrert Registered	1992	1995	2000	2005	2010	2015	2020	2030	2050	Alder Age
ALTERNATIVE KM2										
224701	227218	230985	236829	241734	245614	249237	252976	258341	255402	TOTAL
13682	14545	15147	15267	14402	13567	13610	14197	14297	13871	0- 4 years
13048	13162	14281	15713	15770	14895	14063	14107	15025	14157	5- 9 "
13854	13415	13378	14587	15998	16035	15154	14341	14973	14336	10-14 "
17019	16037	14228	13757	14944	16344	16366	15479	14717	14855	15-19 "
17417	17521	17055	14369	13947	15031	16342	16319	14702	15301	20-24 "
16149	16951	17749	17261	14770	14352	15334	16557	15684	15718	25-29 "
16330	16396	17105	18597	18031	15611	15175	16143	17261	16253	30-34 "
16330	16598	16892	17607	19022	18427	16068	15655	17765	16202	35-39 "
17817	16899	16458	17016	17706	19062	18468	16176	16682	16260	40-44 "
13192	15952	17607	16338	16895	17553	18867	18267	15632	16753	45-49 "
10659	11288	12959	17226	16028	16594	17234	18501	15724	17187	50-54 "
10135	9670	10365	12580	16703	15580	16134	16744	17387	16789	55-59 "
10825	10317	9676	9897	12018	15904	14868	15388	17116	15015	60-64 "
12171	11294	10040	8994	9240	11241	14850	13914	14924	13281	65-69 "
9833	10402	10728	8871	8008	8264	10087	13295	12880	12184	70-74 "
7874	7934	7933	8724	7260	6604	6861	8383	10314	11440	75-79 "
5008	5254	5492	5625	6262	5273	4833	5035	8029	8654	80-84 "
3358	3583	3892	4400	4730	5277	4923	4475	5229	7146	85 years and over
18867	19856	21163	21572	20607	19352	19149	19860	20269	19522	0- 6 years
15866	15793	16231	18469	19198	18651	17461	16962	18079	17072	7-12 "
9095	8286	8057	8265	9564	9764	9411	8803	8907	8682	13-15 "
13775	13224	11583	11018	11745	13074	13172	12499	11762	11943	16-19 "
128854	131592	135866	140891	145120	148114	148490	149750	147953	145478	20-64 "
4800	4365	3968	3541	4032	5248	5805	5767	6278	5407	65-66 "
33444	34102	34117	33073	31468	31411	35749	39335	45098	47298	67 years and over
ALTERNATIVE KUO										
224701	225367	226381	227796	228127	227359	226189	224986	220327	198174	TOTAL
13682	14178	14417	14354	13265	12068	11710	11966	11689	10236	0- 4 years
13048	12976	13663	14402	14337	13250	12054	11700	12075	10222	5- 9 "
13854	13293	13040	13653	14393	14331	13243	12048	11947	10372	10-14 "
17019	15851	13832	13023	13638	14373	14308	13224	11678	10913	15-19 "
17417	17548	16955	13775	12977	13588	14323	14260	11992	11613	20-24 "
16149	16645	17355	16898	13734	12937	13546	14277	13137	11968	25-29 "
16330	16011	16094	17303	16849	13698	12902	13508	14172	11816	30-34 "
16330	16411	16266	16030	17243	16792	13651	12857	14192	11527	35-39 "
17817	16836	16218	16161	15941	17148	16705	13578	13396	11820	40-44 "
13192	15960	17614	16044	15994	15779	16977	16540	12664	12858	45-49 "
10659	11282	12946	17286	15755	15714	15514	16690	13214	13682	50-54 "
10135	9644	10332	12559	16770	15309	15270	15074	15803	13354	55-59 "
10825	10298	9633	9839	11977	16001	14615	14584	15487	12105	60-64 "
12171	11270	9999	8923	9146	11169	14922	13632	13424	10769	65-69 "
9833	10391	10697	8823	7919	8164	9998	13322	12145	10194	70-74 "
7874	7933	7930	8696	7223	6532	6777	8309	10082	10398	75-79 "
5008	5258	5496	5624	6240	5242	4778	4976	8047	7813	80-84 "
3358	3582	3894	4403	4726	5264	4896	4441	5183	6514	85 years and over
18867	19401	20114	20155	18926	17198	16437	16661	16504	14327	0- 6 years
15866	15619	15714	17039	17355	16656	15103	14130	14468	12311	7-12 "
9095	8210	7865	7815	8612	8698	8273	7457	7089	6322	13-15 "
13775	13068	11259	10423	10740	11470	11502	10690	9328	8783	16-19 "
128854	130635	133413	135895	137240	136966	133503	131368	124057	110743	20-64 "
4800	4358	3957	3513	4011	5250	5787	5621	5594	4389	65-66 "
33444	34076	34059	32956	31243	31121	35584	39059	43287	41299	67-99 YEA "
ALTERNATIVE LUI										
224701	226377	228911	232089	233441	233606	233481	233362	230384	209172	TOTAL
13682	14514	15247	14676	12968	11827	11601	11974	11416	9908	0- 4 years
13048	13042	13953	15487	14878	13171	12055	11828	12237	10154	5- 9 "
13854	13376	13226	14133	15614	14987	13300	12191	12320	10403	10-14 "
17019	15930	14053	13433	14313	15745	15118	13446	12107	11001	15-19 "
17417	17608	17087	14241	13653	14463	15841	15181	12469	11880	20-24 "
16149	16750	17446	16913	14280	13731	14483	15772	13499	12445	25-29 "
16330	16194	16559	17743	17111	14584	14042	14777	15311	12707	30-34 "
16330	16492	16560	16800	17910	17229	14775	14243	16177	12651	35-39 "
17817	16874	16328	16593	16815	17865	17188	14790	14978	12887	40-44 "
13192	15904	17511	16132	16399	16611	17625	16934	14107	13700	45-49 "
10659	11260	12873	17053	15756	16036	16229	17205	14256	14819	50-54 "
10135	9647	10311	12464	16468	15278	15548	15742	15986	15040	55-59 "
10825	10309	9656	9813	11883	15663	14560	14827	15869	13312	60-64 "
12171	11300	10043	8974	9148	11104	14622	13607	14022	11878	65-69 "
9833	10401	10734	8878	7983	8182	9968	13105	12427	11017	70-74 "
7874	7934	7933	8724	7268	6582	6786	8280	10106	10530	75-79 "
5008	5259	5495	5623	6264	5274	4813	4987	7925	8048	80-84 "
3358	3583	3896	4409	4730	5274	4927	4473	5172	6792	85 years and over
18867	19774	21112	20940	18723	16894	16332	16727	16262	13956	0- 6 years
15866	15701	15944	17977	18562	16894	15085	14294	14817	12305	7-12 "
9095	8259	7993	8049	9233	9367	8429	7525	7329	6341	13-15 "
13775	13128	11430	10763	11255	12575	12228	10893	9672	8864	16-19 "
128854	131038	134331	137752	140275	141460	140291	139471	132652	119441	20-64 "
4800	4366	3968	3523	3995	5182	5720	5620	5846	4818	65-66 "
33444	34111	34133	33085	31398	31234	35396	38832	43806	43447	67 years and over

Tabell 13 (forts.). Folkemengde etter alder, 1. januar. 1990-2050. Fylker

07 VESTFOLD

Alder Age	1990 Registrert Registered	1992	1995	2000	2005	2010	2015	2020	2030	2050
ALTERNATIV HM1										
I ALT	197207	199940	204126	211223	217617	222992	227765	232608	241423	247774
0- 4 år	12168	13037	13904	14368	13811	13153	13224	13951	14680	14771
5- 9 "	11882	12090	13094	14872	15317	14710	14024	14086	15522	15252
10-14 "	12846	12427	12419	13612	15378	15817	15200	14521	15316	15570
15-19 "	15074	14456	13237	12806	13994	15740	16145	15544	14930	16072
20-24 "	15007	14911	14472	12701	12323	13341	14888	15250	14062	15424
25-29 "	13575	14054	14605	14060	12371	12029	12855	14242	14061	14631
30-34 "	14182	14306	14496	15491	14929	13183	12829	13663	15377	14928
35-39 "	14395	14675	14907	15228	16226	15642	13863	13528	15772	15015
40-44 "	15127	14741	14767	15302	15630	16607	16030	14254	14758	15378
45-49 "	11385	13490	15134	14771	15298	15634	16611	16033	13968	15984
50-54 "	9850	10148	11298	14929	14568	15111	15467	16428	14098	16293
55-59 "	9226	9211	9664	11111	14645	14294	14845	15183	15550	15670
60-64 "	9563	9184	8920	9336	10772	14161	13826	14358	15627	13863
65-69 "	10445	9843	8969	8403	8794	10195	13374	13053	13870	12392
70-74 "	8641	9029	9236	7955	7472	7891	9161	11974	12144	11329
75-79 "	6686	6824	6979	7511	6489	6147	6543	7595	9666	10499
80-84 "	4246	4439	4687	4968	5405	4704	4489	4810	7209	7989
85 år og over	2909	3075	3338	3799	4195	4633	4391	4135	4813	6714
0- 6 år	16866	17878	19393	20361	19832	18849	18713	19566	20856	20837
7-12 "	14633	14692	15042	17309	18607	18441	17510	17098	18600	18482
13-15 "	8219	7700	7592	7719	9042	9597	9416	9811	9071	9453
16-19 "	12252	11740	10627	10269	11019	12533	12954	12527	11921	12893
20-64 "	112310	114720	118263	122929	126762	130002	131214	132939	133273	137186
65-66 "	4209	3793	3592	3200	3787	4730	5331	5482	5782	5043
67 år og over	28718	29417	29617	29436	28568	28840	32627	36085	41920	43880
ALTERNATIV KS1										
I ALT	197207	200406	205144	212855	219794	225766	231279	236738	245849	250781
0- 4 år	12168	13000	13586	13723	13161	12607	12802	13414	13681	13683
5- 9 "	11882	12140	13233	14657	14770	14146	13603	13779	14785	14440
10-14 "	12846	12464	12510	13836	15227	15341	14726	14179	14968	14828
15-19 "	15074	14490	13337	13003	14302	15683	15769	15149	14806	15341
20-24 "	15007	14989	14639	12952	12666	13792	15006	15068	14005	14904
25-29 "	13575	14139	14829	14417	12817	12526	13454	14556	14102	14488
30-34 "	14182	14376	14682	15919	15479	13831	13551	14451	15584	15179
35-39 "	14395	14729	15049	15569	16794	16333	14670	14413	16380	15549
40-44 "	15127	14779	14878	15551	16063	17281	16818	15166	15790	15911
45-49 "	11385	13512	15206	14954	15637	16142	17346	16887	14992	16446
50-54 "	9850	10163	11339	15058	14806	15492	15995	17147	15091	16760
55-59 "	9226	9216	9682	11172	14791	14555	15223	15724	16431	16438
60-64 "	9563	9191	8940	9366	10841	14324	14088	14751	16335	14944
65-69 "	10445	9850	8987	8427	8840	10263	13529	13305	14400	13322
70-74 "	8641	9024	9240	7972	7500	7930	9231	12120	12492	12125
75-79 "	6686	6828	6983	7509	6502	6166	6573	7650	9854	11129
80-84 "	4246	4438	4687	4971	5405	4720	4497	4836	7307	8354
85 år og over	2909	3078	3337	3799	4193	4634	4398	4143	4846	6940
0- 6 år	16866	17867	19135	19550	18935	18074	18129	18899	19512	19401
7-12 "	14633	14740	15176	17404	18144	17801	16969	16716	17956	17570
13-15 "	8219	7719	7649	7836	9117	9365	9126	8706	8944	9007
16-19 "	12252	11768	10706	10429	11264	12537	12676	12200	11828	12314
20-64 "	112310	115094	119244	124958	129894	134276	136151	138163	138710	140619
65-66 "	4209	3796	3598	3207	3808	4763	5418	5606	6024	5430
67 år og over	28718	29422	29636	29471	28632	28950	32810	36448	42875	46440
ALTERNATIV KM1										
I ALT	197207	199819	203676	209767	214942	219138	222842	226415	231502	228853
0- 4 år	12168	12939	13435	13427	12712	12096	12202	12687	12712	12389
5- 9 "	11882	12089	13093	14377	14327	13597	12944	13033	13791	13065
10-14 "	12846	12425	12418	13609	14881	14814	14082	13433	13997	13435
15-19 "	15074	14452	13236	12806	13985	15222	15147	14431	13832	13917
20-24 "	15007	14901	14478	12696	12317	13316	14398	14307	13031	13508
25-29 "	13575	14051	14608	14052	12354	11999	12814	13787	13072	13092
30-34 "	14182	14303	14497	15487	14916	13150	12796	13600	14462	13630
35-39 "	14395	14678	14905	15227	16212	15617	13824	13468	15241	13917
40-44 "	15127	14742	14766	15296	15623	16588	15997	14213	14659	14278
45-49 "	11385	13494	15132	14772	15292	15625	16593	15998	13900	14828
50-54 "	9850	10142	11299	14929	14563	15103	15452	16401	14046	15250
55-59 "	9226	9217	9659	11118	14642	14289	14831	15172	15516	15092
60-64 "	9563	9185	8930	9333	10773	14160	13816	14340	15590	13723
65-69 "	10445	9847	8973	8403	8793	10189	13367	13043	13848	12314
70-74 "	8641	9024	9232	7955	7470	7887	9159	11969	12124	11277
75-79 "	6686	6827	6988	7511	6487	6146	6541	7594	9656	10458
80-84 "	4246	4438	4687	4971	5400	4701	4485	4807	7212	7973
85 år og over	2909	3065	3340	3798	4195	4639	4394	4132	4813	6707
0- 6 år	16866	17780	18923	19130	18296	17349	17270	17870	18145	17559
7-12 "	14633	14688	15044	17101	17666	17134	16173	15836	16778	15915
13-15 "	8219	7700	7589	7717	8930	9070	8753	8247	8364	8165
16-19 "	12252	11737	10626	10271	11013	12176	12179	11631	11045	11167
20-64 "	112310	114713	118274	122910	126692	129847	130521	131286	129517	127318
65-66 "	4209	3792	3597	3197	3785	4728	5329	5480	5774	5007
67 år og over	28718	29409	29623	29441	28560	28834	32617	36065	41879	43722

Population by age, 1 January. 1990-2050. Counties

07 VESTFOLD

1990 Registrert Registered	1992	1995	2000	2005	2010	2015	2020	2030	2050	Alder Age
ALTERNATIVE KM2										
197207	199344	202531	207669	211888	215203	218190	221208	225505	222327	TOTAL
12168	12874	13333	13281	12516	11864	11921	12395	12392	12034	0- 4 years
11882	12005	12883	14051	13974	13202	12539	12591	13287	12554	5- 9 "
12846	12385	12276	13292	14451	14372	13593	12939	13446	12842	10-14 "
15074	14383	13122	12595	13595	14703	14616	13859	13300	13351	15-19 "
15007	14896	14455	12641	12178	13057	14049	13966	12697	13139	20-24 "
13575	14096	14620	14070	12346	11934	12705	13628	12912	12926	25-29 "
14182	14250	14446	15494	14896	13142	12745	13505	14333	13499	30-34 "
14395	14628	14804	15072	16111	15507	13735	13340	15029	13758	35-39 "
15127	14677	14603	15051	15315	16344	15735	13969	14343	13964	40-44 "
11385	13471	15089	14603	15056	15320	16327	15725	13606	14489	45-49 "
9850	10139	11255	14830	14378	14820	15090	16082	13789	14912	50-54 "
9226	9206	9614	10977	14436	13997	14458	14720	15086	14645	55-59 "
9563	9151	8867	9226	10547	13861	13460	13900	15059	13274	60-64 "
10445	9821	8936	8297	8667	9935	13047	12667	13327	11853	65-69 "
8641	9032	9224	7919	7375	7770	8931	11702	11741	10892	70-74 "
6686	6821	6984	7497	6456	6056	6451	7405	9392	10082	75-79 "
4246	4436	4685	4974	5399	4677	4415	4734	7056	7657	80-84 "
2909	3073	3335	3799	4192	4642	4373	4081	4710	6456	85 years and over
16866	17676	18732	18870	17980	16977	16838	17416	17641	17015	0- 6 years
14633	14612	14817	16675	17174	16616	15623	15251	16119	15236	7-12 "
8219	7684	7571	8671	8671	8793	7954	8045	8045	7811	13-15 "
12252	11675	10527	10103	10711	11755	11749	11163	10620	10719	16-19 "
112310	114514	117753	121964	125263	127982	128304	128835	126854	124606	20-64 "
4209	3784	3570	3157	3736	4612	5213	5315	5558	4811	65-66 "
28718	29399	29594	29329	28353	28468	32004	35274	40668	42129	67 years and over
ALTERNATIVE KUO										
197207	197909	198954	200627	201501	201421	200964	200364	197364	181130	TOTAL
12168	12525	12729	12866	12185	11231	10889	11031	10868	9693	0- 4 years
11882	11779	12160	12718	12852	12178	11222	10878	11123	9682	5- 9 "
12846	12241	11873	12155	12710	12849	12166	11215	11011	9834	10-14 "
15074	14315	12828	11856	12131	12694	12829	12150	10860	10280	15-19 "
15007	15231	15024	12786	11821	12093	12652	12793	11166	10799	20-24 "
13575	14002	14953	14972	12745	11780	12059	12611	12072	11026	25-29 "
14182	13874	13529	14909	14930	12706	11744	12025	12719	10895	30-34 "
14395	14416	14122	13471	14855	14874	12663	11703	12531	10716	35-39 "
15127	14582	14299	14034	13398	14768	14799	12595	11917	11000	40-44 "
11385	13418	14944	14140	13884	13256	14625	14644	11527	11815	45-49 "
9850	10119	11175	14671	13888	13647	13031	14374	12254	12262	50-54 "
9226	9171	9559	10841	14246	13498	13272	12670	13993	11794	55-59 "
9563	9106	8764	9104	10339	13582	12884	12669	13333	10771	60-64 "
10445	9778	8814	8102	8455	9629	12651	12005	11263	9783	65-69 "
8641	9024	9174	7760	7172	7542	8606	11278	10526	9439	70-74 "
6686	6824	6986	7464	6328	5894	6257	7133	8852	9143	75-79 "
4246	4436	4684	4973	5367	4585	4304	4601	6795	6662	80-84 "
2909	3068	3337	3805	4195	4615	4311	3989	4554	5536	85 years and over
16866	17220	17780	17993	17294	15976	15295	15386	15308	13562	0- 6 years
14633	14403	14190	15052	15409	15123	13992	13165	13318	11676	7-12 "
8219	7596	7316	7011	7555	7725	7529	6922	6554	5985	13-15 "
12252	11641	10304	9539	9620	10128	10290	9801	8682	8266	16-19 "
112310	113919	116369	118928	120106	120204	117729	116084	111512	101078	20-64 "
4209	3764	3524	3074	3655	4496	5029	5036	4644	3966	65-66 "
28718	29366	29471	29030	27862	27769	31100	33970	37346	36597	67 years and over
ALTERNATIVE LUI										
197207	199345	202489	206836	209567	210846	211357	211721	209951	191571	TOTAL
12168	12966	13576	12933	11477	10544	10416	10786	10228	8951	0- 4 years
11882	12034	12962	14393	13710	12172	11198	11067	11432	9523	5- 9 "
12846	12391	12303	13379	14800	14109	12541	11558	11763	9934	10-14 "
15074	14413	13151	12607	13675	15045	14340	12776	11647	10597	15-19 "
15007	14834	14315	12472	11985	12875	14076	13395	11068	10596	20-24 "
13575	13960	14395	13697	11926	11447	12170	13241	11311	10476	25-29 "
14182	14231	14292	15076	14357	12508	12043	12730	13137	10966	30-34 "
14395	14622	14750	14874	15647	14885	13022	12559	14286	11193	35-39 "
15127	14707	14664	15041	15160	15924	15137	13291	13482	11600	40-44 "
11385	13465	15060	14613	14992	15101	15845	15084	12759	12402	45-49 "
9850	10130	11253	14812	14379	14742	14860	15606	13041	13525	50-54 "
9226	9213	9651	11040	14508	14101	14455	14564	14537	13914	55-59 "
9563	9182	8918	9311	10681	14007	13620	13966	14783	12495	60-64 "
10445	9834	8960	8376	8757	10087	13202	12850	13267	11211	65-69 "
8641	9031	9230	7940	7449	7849	9059	11825	11793	10398	70-74 "
6686	6823	6985	7503	6478	6127	6515	7510	9508	9780	75-79 "
4246	4438	4685	4968	5399	4692	4474	4794	7129	7543	80-84 "
2909	3071	3339	3801	4187	4631	4384	4119	4780	6467	85 years and over
16866	17789	19016	18669	16703	15179	14777	15182	14702	12709	0- 6 years
14633	14629	14881	16949	17384	15774	14164	13508	14032	11669	7-12 "
8219	7686	7544	7580	8814	8891	7949	7153	7028	6094	13-15 "
12252	11700	10551	10114	10761	12026	11605	10344	9308	8533	16-19 "
112310	114344	117298	120936	123635	125590	125228	124436	118404	107167	20-64 "
4209	3788	3591	3185	3769	4685	5259	5377	5504	4551	65-66 "
28718	29409	29608	29403	28501	28701	32375	35721	40973	40848	67 years and over

Tabell 13 (forts.). Folkemengde etter alder, 1. januar, 1990-2050. Fylker

08 TELEMARKE

Alder Age	1990 Registrert Registered	1992	1995	2000	2005	2010	2015	2020	2030	2050
ALTERNATIV HMI										
I ALT	162981	163389	164216	165808	167146	168245	169497	171105	174483	175308
0- 4 år	9873	10416	10896	11041	10465	9891	9870	10311	10633	10629
5- 9 "	9577	9578	10106	11167	11317	10739	10191	10163	10993	10701
10-14 "	10460	10031	9741	10300	11361	11518	10951	10385	10842	10805
15-19 "	12424	11716	10542	9867	10451	11476	11638	11089	10534	11112
20-24 "	12314	12262	11927	10183	9606	10201	11160	11331	10326	11148
25-29 "	10899	11337	11702	11286	9714	9240	9807	10716	10454	10761
30-34 "	11423	10966	11031	11834	11390	9872	9466	10028	11129	10681
35-39 "	11405	11617	11507	11202	12006	11559	10088	9702	11167	10531
40-44 "	12111	11751	11439	11578	11325	12127	11691	10217	10409	10693
45-49 "	9224	10952	11929	11271	11449	11240	12043	11604	9798	11066
50-54 "	7442	7697	9068	11686	11060	11263	11100	11879	10049	11349
55-59 "	7234	6882	7256	8839	11372	10791	11003	10864	11207	10935
60-64 "	8259	7667	6961	7008	8516	10945	10391	10610	11237	9717
65-69 "	9595	8932	7724	6554	6618	8044	10282	9772	9908	8690
70-74 "	7933	8336	8463	6871	5859	5956	7241	9231	8972	8077
75-79 "	6168	6256	6425	6898	5640	4834	4955	6024	7277	7574
80-84 "	3835	4141	4362	4610	5002	4136	3564	3670	5638	5797
85 år og over	2805	2852	3137	3613	3995	4413	4056	3509	3910	5042
0- 6 år	13641	14241	15118	15545	14921	14079	13877	14388	15024	14907
7-12 "	11919	11705	11693	13015	13716	13393	12643	12240	13138	12870
13-15 "	6766	6178	6018	5908	6691	7013	6786	6396	6438	6556
16-19 "	10008	9617	8456	7907	8266	9139	9344	8924	8402	8914
20-64 "	90311	91131	92820	94887	96438	97238	96749	96951	95776	96881
65-66 "	3859	3425	2980	2515	2855	3744	4100	4009	4172	3523
67 år og over	26477	27092	27131	26031	24259	23639	25998	28197	31533	31657
ALTERNATIV KS1										
I ALT	162981	163670	164845	166732	168361	169846	171470	173442	176718	176444
0- 4 år	9873	10376	10697	10609	10016	9512	9600	9960	9947	9891
5- 9 "	9577	9601	10174	11022	10938	10359	9865	9953	10476	10142
10-14 "	10460	10050	9800	10421	11273	11200	10612	10127	10595	10312
15-19 "	12424	11736	10599	9997	10626	11451	11387	10806	10424	10576
20-24 "	12314	12312	12042	10343	9836	10467	11237	11197	10234	10714
25-29 "	10899	11398	11836	11518	9993	9592	10177	10922	10407	10593
30-34 "	11423	11002	11146	12070	11745	10269	9934	10516	11227	10797
35-39 "	11405	11653	11602	11402	12328	11995	10561	10231	11562	10800
40-44 "	12111	11774	11511	11728	11580	12514	12175	10759	11032	10961
45-49 "	9224	10965	11972	11396	11648	11538	12464	12132	10425	11301
50-54 "	7442	7702	9087	11754	11204	11479	11409	12300	10629	11615
55-59 "	7234	6894	7277	8866	11451	10943	11224	11197	11736	11419
60-64 "	8259	7670	6976	7030	8562	11026	10552	10837	11641	10389
65-69 "	9595	8934	7725	6569	6648	8089	10371	9930	10207	9271
70-74 "	7933	8338	8470	6875	5873	5987	7286	9308	9159	8549
75-79 "	6168	6255	6425	6905	5642	4848	4979	6063	7395	7928
80-84 "	3835	4146	4367	4615	5007	4143	3580	3689	5685	6009
85 år og over	2805	2864	3139	3612	3991	4414	4057	3515	3937	5177
0- 6 år	13641	14209	14944	15013	14305	13547	13487	13950	14099	13935
7-12 "	11919	11732	11774	13044	13404	12961	12229	11973	12681	12253
13-15 "	6766	6190	6050	5982	6737	6862	6598	6217	6343	6253
16-19 "	10008	9632	8502	8010	8407	9152	9150	8706	8319	8480
20-64 "	90311	91370	93449	96107	98347	99843	99733	100091	98893	98589
65-66 "	3859	3424	2980	2524	2866	3759	4145	4085	4314	3773
67 år og over	26477	27113	27146	26052	24295	23722	26128	28420	32069	33161
ALTERNATIV KM1										
I ALT	162981	163327	163944	164913	165476	165816	166362	167161	168089	162788
0- 4 år	9873	10353	10621	10436	9750	9199	9219	9500	9338	9035
5- 9 "	9577	9581	10109	10872	10691	10010	9467	9485	9840	9249
10-14 "	10460	10030	9743	10303	11070	10885	10209	9682	9986	9405
15-19 "	12424	11717	10539	9871	10450	11194	11021	10357	9869	9734
20-24 "	12314	12264	11922	10188	9594	10191	10898	10725	9656	9846
25-29 "	10899	11335	11703	11281	9706	9227	9779	10469	9781	9701
30-34 "	11423	10968	11028	11837	11374	9864	9437	9994	10542	9832
35-39 "	11405	11621	11510	11200	12002	11546	10070	9663	10889	9800
40-44 "	12111	11747	11434	11579	11322	12108	11671	10194	10354	9931
45-49 "	9224	10954	11924	11275	11447	11238	12030	11577	9759	10296
50-54 "	7442	7700	9073	11682	11065	11257	11089	11862	10016	10684
55-59 "	7234	6881	7260	8839	11368	10785	11002	10858	11161	10603
60-64 "	8259	7658	6968	7008	8523	10931	10379	10610	11215	9637
65-69 "	9595	8929	7719	6554	6618	8051	10267	9762	9890	8637
70-74 "	7933	8332	8461	6864	5855	5951	7247	9222	8971	8039
75-79 "	6168	6260	6428	6894	5637	4832	4955	6028	7270	7536
80-84 "	3835	4141	4364	4615	5006	4133	3564	3668	5634	5786
85 år og over	2805	2856	3138	3615	3998	4414	4058	3505	3918	5037
0- 6 år	13641	14178	14841	14770	13941	13088	12952	13302	13236	12723
7-12 "	11919	11707	11702	12890	13126	12570	11734	11425	11933	11172
13-15 "	6766	6178	6016	5913	6628	6679	6371	5952	5984	5717
16-19 "	10008	9618	8453	7909	8266	8951	8859	8345	7880	7811
20-64 "	90311	91128	92822	94889	96401	97147	96355	95952	93373	90330
65-66 "	3859	3419	2978	2518	2856	3747	4093	4007	4166	3500
67 år og over	26477	27099	27132	26024	24258	23634	25998	28178	31517	31535

Population by age, 1 January, 1990-2050. Counties

08 TELEMARCK

1990 Registrert Registered	1992	1995	2000	2005	2010	2015	2020	2030	2050	Alder Age
ALTERNATIVE KM2										
162981	163965	165551	168038	169971	171442	172856	174531	177125	174038	TOTAL
9873	10474	10891	10849	10196	9642	9697	10096	10014	9744	0- 4 years
9577	9636	10307	11324	11252	10597	10045	10100	10620	10039	5- 9 "
10460	10026	9763	10478	11493	11413	10764	10210	10668	10121	10-14 "
12424	11739	10567	9914	10636	11636	11549	10923	10422	10411	15-19 "
12314	12260	11901	10163	9615	10292	11200	11090	10010	10376	20-24 "
10899	11616	12204	11759	10142	9691	10306	11125	10503	10512	25-29 "
11423	11082	11431	12642	12168	10583	10163	10767	11485	10850	30-34 "
11405	11673	11681	11727	12862	12390	10810	10420	11828	10746	35-39 "
12111	11761	11489	11776	11829	12931	12467	10908	11143	10810	40-44 "
9224	10966	11965	11359	11667	11749	12799	12353	10454	11187	45-49 "
7442	7687	9074	11746	11176	11497	11581	12593	10654	11530	50-54 "
7234	6877	7233	8832	11424	10880	11209	11299	11850	11342	55-59 "
8259	7651	6958	6957	8467	10888	10387	10706	11738	10130	60-64 "
9595	8926	7703	6559	6587	7982	10178	9716	10111	9001	65-69 "
7933	8328	8448	6839	5858	5917	7171	9107	8961	8300	70-74 "
6168	6260	6428	6891	5608	4836	4926	5966	7214	7829	75-79 "
3835	4147	4363	4614	4994	4115	3565	3646	5565	6002	80-84 "
2805	2856	3145	3609	3997	4403	4039	3506	3885	5108	85 years and over
13641	14331	15210	15377	14605	13763	13650	14149	14223	13745	0- 6 years
11919	11738	11826	13288	13760	13259	12449	12114	12839	12097	7-12 "
6766	6171	6008	5956	6814	6969	6666	6263	6347	6113	13-15 "
10008	9635	8484	7944	8398	9297	9290	8803	8315	8360	16-19 "
90311	91573	93936	96961	99350	100901	100922	101261	99665	97483	20-64 "
3859	3421	2976	2521	2831	3711	4059	3998	4307	3666	65-66 "
26477	27096	27111	25991	24213	23542	25820	27943	31429	32574	67 years and over
ALTERNATIVE KUO										
162981	163215	163612	164265	164393	163944	163392	162992	161223	149359	TOTAL
9873	10187	10423	10554	9960	9222	8973	9104	8964	8106	0- 4 years
9577	9513	9861	10409	10544	9945	9214	8966	9185	8116	5- 9 "
10460	9967	9574	9856	10406	10539	9944	9211	9093	8206	10-14 "
12424	11709	10441	9557	9845	10392	10521	9932	8952	8509	15-19 "
12314	12504	12378	10407	9524	9812	10355	10483	9168	8910	20-24 "
10899	11508	12270	12338	10378	9499	9778	10323	9867	9108	25-29 "
11423	10862	10859	12224	12303	10343	9471	9750	10425	8995	30-34 "
11405	11583	11372	10819	12185	12263	10315	9443	10262	8835	35-39 "
12111	11723	11335	11301	10754	12124	12198	10258	9671	9031	40-44 "
9224	10982	11972	11211	11187	10652	12002	12080	9303	9662	45-49 "
7442	7674	9047	11745	11007	10989	10465	11796	9984	10062	50-54 "
7234	6867	7202	8762	11381	10669	10657	10158	11517	9639	55-59 "
8259	7624	6873	6851	8353	10855	10190	10175	10920	8721	60-64 "
9595	8912	7630	6371	6380	7798	10128	9507	9047	7903	65-69 "
7933	8332	8437	6752	5655	5702	6988	9056	8489	7722	70-74 "
6168	6262	6428	6880	5539	4669	4748	5820	7055	7606	75-79 "
3835	4145	4369	4615	4992	4069	3443	3515	5540	5571	80-84 "
2805	2861	3141	3613	4000	4402	4002	3415	3781	4657	85 years and over
13641	13983	14503	14767	14145	13101	12596	12695	12630	11351	0- 6 years
11919	11637	11498	12259	12652	12367	11460	10834	10999	9773	7-12 "
6766	6133	5918	5684	6122	6348	6154	5673	5409	4974	13-15 "
10008	9623	8380	7666	8282	8442	8011	7156	6839	6839	16-19 "
90311	91327	93308	95658	97072	97206	95431	94466	91117	82963	20-64 "
3859	3413	2935	2440	2763	3673	4035	3883	3875	3190	65-66 "
26477	27099	27070	25791	23803	22967	25274	27430	30037	30269	67 years and over
ALTERNATIVE LUI										
162981	163044	163227	162977	161782	160178	158570	157146	153361	137307	TOTAL
9873	10356	10678	9969	8753	8027	7899	8064	7493	6495	0- 4 years
9577	9552	10029	10877	10170	8949	8213	8102	8172	6745	5- 9 "
10460	10009	9682	10165	11018	10315	9091	8349	8398	6993	10-14 "
12424	11685	10481	9747	10242	11086	10397	9180	8301	7417	15-19 "
12314	12211	11817	10008	9386	9874	10664	10038	8185	7712	20-24 "
10899	11290	11559	11052	9404	8887	9342	10081	8497	7765	25-29 "
11423	10927	10917	11572	11032	9447	8986	9420	9623	7944	30-34 "
11405	11594	11450	11018	11647	11112	9542	9103	10269	7925	35-39 "
12111	11736	11377	11454	11065	11686	11152	9597	9607	8148	40-44 "
9224	10944	11892	11195	11286	10939	11540	11009	9119	8736	45-49 "
7442	7688	9052	11625	10958	11071	10771	11350	9405	9569	50-54 "
7234	6875	7234	8810	11295	10671	10802	10534	10591	9852	55-59 "
8259	7665	6963	6967	8479	10848	10269	10393	10686	8879	60-64 "
9595	8927	7708	6543	6572	7997	10186	9652	9575	8026	65-69 "
7933	8336	8459	6855	5848	5910	7197	9139	8780	7532	70-74 "
6168	6257	6428	6892	5630	4823	4914	5993	7185	7146	75-79 "
3835	4138	4363	4616	5002	4131	3555	3638	5581	5522	80-84 "
2805	2854	3138	3612	3995	4405	4050	3504	3894	4901	85 years and over
13641	14170	14863	14323	12651	11461	11123	11301	10708	9174	0- 6 years
11919	11675	11616	12790	12888	11527	10289	9810	9994	8214	7-12 "
6766	6166	5985	5831	6544	6529	5774	5149	5032	4290	13-15 "
10008	9591	8406	7814	8100	8860	8414	7435	6630	5972	16-19 "
90311	90930	92261	93701	94552	94535	93068	91525	85982	76530	20-64 "
3859	3423	2972	2514	2838	3719	4061	3947	4025	3241	65-66 "
26477	27089	27124	26004	24209	23547	25841	27979	30990	29886	67 years and over

Tabell 13 (forts.). Folkemengde etter alder, 1. januar. 1990-2050. Fylker

09 AUST-AGDER

Alder Age	1990 Registrert Registered	1992	1995	2000	2005	2010	2015	2020	2030	2050
ALTERNATIV HM1										
I ALT	96880	98102	100084	103417	106417	109006	111397	113829	118122	121292
0- 4 år	6268	6592	7193	7451	7233	6904	6896	7216	7552	7613
5- 9 "	6684	6714	6772	7695	7958	7700	7355	7359	8010	7904
10-14 "	7268	6885	6899	7047	7958	8210	7937	7600	7933	8060
15-19 "	7841	7798	7269	6946	7100	8002	8238	7971	7631	8182
20-24 "	7235	7359	7297	6676	6420	6594	7385	7588	7031	7647
25-29 "	6312	6563	6924	6855	6201	5973	6201	6899	6831	7074
30-34 "	6835	6706	6716	7297	7180	6452	6246	6510	7338	7133
35-39 "	7058	7211	7161	7085	7642	7492	6750	6554	7505	7189
40-44 "	7286	7159	7195	7335	7283	7839	7678	6902	7008	7353
45-49 "	5416	6421	7255	7183	7316	7286	7840	7677	6706	7610
50-54 "	4443	4599	5337	7097	7019	7167	7151	7699	6742	7682
55-59 "	4037	4058	4335	5227	6916	6838	6995	6990	7332	7334
60-64 "	4172	4035	3921	4210	5072	6714	6637	6806	7316	6515
65-69 "	4718	4343	3957	3723	4001	4826	6365	6295	6463	5893
70-74 "	4073	4267	4215	3555	3352	3610	4370	5748	5844	5467
75-79 "	3394	3355	3339	3479	2949	2803	3021	3669	4767	5124
80-84 "	2146	2310	2448	2439	2570	2204	2102	2266	3602	3954
85 år og over	1694	1727	1851	2117	2247	2392	2230	2080	2511	3558
0- 6 år	8882	9233	9944	10546	10359	9890	9770	10148	10730	10750
7-12 "	8204	8161	8167	8840	9652	9609	9172	8936	9620	9579
13-15 "	4702	4365	4145	4215	4635	4969	4898	4662	4701	4886
16-19 "	6273	6230	5877	5538	5603	6348	6586	6400	6075	6544
20-64 "	52794	54111	56141	58965	61049	62355	62883	63625	63809	65537
65-66 "	1845	1680	1535	1521	1708	2219	2564	2632	2711	2395
67 år og over	14180	14322	14275	13792	13411	13616	15524	17426	20476	21601
ALTERNATIV KS1										
I ALT	96880	98322	100500	104078	107320	110158	112834	115489	119926	122503
0- 4 år	6268	6574	7045	7169	6912	6649	6691	6977	7069	7101
5- 9 "	6684	6739	6830	7595	7711	7419	7154	7199	7648	7505
10-14 "	7268	6894	6937	7156	7907	8005	7702	7439	7780	7698
15-19 "	7841	7815	7302	7007	7248	7990	8076	7771	7567	7815
20-24 "	7235	7402	7372	6772	6552	6799	7443	7503	6994	7384
25-29 "	6312	6599	7013	7022	6403	6212	6477	7024	6821	6996
30-34 "	6835	6746	6808	7473	7416	6747	6565	6867	7438	7239
35-39 "	7058	7235	7223	7232	7877	7802	7102	6932	7796	7397
40-44 "	7286	7167	7239	7442	7478	8109	8018	7312	7484	7579
45-49 "	5416	6427	7274	7241	7450	7505	8133	8030	7154	7806
50-54 "	4443	4602	5350	7137	7102	7303	7381	8012	7166	7921
55-59 "	4037	4071	4349	5248	6966	6922	7135	7216	7728	7712
60-64 "	4172	4039	3931	4230	5111	6776	6731	6940	7618	7000
65-69 "	4718	4349	3967	3744	4021	4862	6427	6387	6694	6327
70-74 "	4073	4270	4216	3568	3373	3633	4405	5807	5968	5829
75-79 "	3394	3356	3342	3480	2966	2818	3040	3702	4837	5409
80-84 "	2146	2310	2449	2439	2568	2210	2114	2278	3639	4114
85 år og over	1694	1727	1853	2123	2249	2397	2240	2093	2525	3671
0- 6 år	8882	9226	9816	10187	9924	9527	9493	9837	10079	10072
7-12 "	8204	8180	8231	8886	9455	9301	8905	8761	9318	9130
13-15 "	4702	4368	4165	4270	4681	4871	4754	4551	4642	4664
16-19 "	6273	6248	5902	5584	5718	6364	6471	6237	6025	6253
20-64 "	52794	54288	56559	59797	62365	64175	64985	65836	66199	67034
65-66 "	1845	1683	1539	1530	1714	2228	2587	2671	2826	2575
67 år og over	14180	14329	14288	13824	13463	13692	15639	17596	20837	22775
ALTERNATIV KM1										
I ALT	96880	98080	99862	102751	105190	107169	109029	110837	113413	112064
0- 4 år	6268	6542	6980	7025	6723	6398	6401	6612	6605	6415
5- 9 "	6684	6717	6765	7464	7488	7151	6816	6824	7163	6783
10-14 "	7268	6884	6903	7040	7716	7723	7392	7061	7289	6992
15-19 "	7841	7795	7267	6945	7093	7757	7748	7422	7090	7100
20-24 "	7235	7360	7297	6673	6412	6584	7154	7139	6547	6725
25-29 "	6312	6564	6919	6855	6200	5969	6191	6681	6369	6353
30-34 "	6835	6707	6721	7292	7180	6444	6233	6488	6941	6524
35-39 "	7058	7211	7160	7086	7637	7485	6731	6542	7287	6654
40-44 "	7286	7158	7194	7340	7280	7827	7669	6887	6963	6805
45-49 "	5416	6424	7254	7180	7323	7278	7828	7664	6678	7062
50-54 "	4443	4600	5334	7095	7018	7169	7141	7687	6713	7234
55-59 "	4037	4058	4336	5223	6915	6836	6997	6974	7310	7107
60-64 "	4172	4037	3922	4210	5073	6713	6637	6808	7295	6453
65-69 "	4718	4350	3965	3724	4001	4826	6365	6287	6451	5840
70-74 "	4073	4270	4216	3563	3358	3613	4364	5748	5844	5421
75-79 "	3394	3350	3340	3479	2954	2801	3025	3666	4764	5108
80-84 "	2146	2313	2443	2439	2571	2207	2102	2265	3597	3938
85 år og over	1694	1740	1846	2118	2248	2388	2235	2082	2507	3550
0- 6 år	8882	9184	9727	9985	9660	9167	9063	9318	9422	9094
7-12 "	8204	8163	8169	8740	9176	8976	8517	8308	8726	8274
13-15 "	4702	4363	4144	4212	4586	4702	4574	4333	4351	4243
16-19 "	6273	6228	5875	5537	5598	6184	6203	5960	5648	5679
20-64 "	52794	54119	56137	58954	61038	62305	62581	62870	62103	60917
65-66 "	1845	1684	1537	1522	1705	2218	2565	2629	2710	2371
67 år og over	14180	14339	14273	13801	13427	13617	15526	17419	20453	21486

Population by age, 1 January, 1990-2050. Counties

09 AUST-AGDER

1990 Registrert Registered	1992	1995	2000	2005	2010	2015	2020	2030	2050	Alder Age
ALTERNATIVE KM2										
96880	98436	100721	104352	107395	109976	112323	114659	118171	118068	TOTAL
6268	6593	7084	7235	6937	6631	6667	6904	6942	6801	0- 4 years
6684	6741	6845	7617	7725	7400	7088	7121	7494	7154	5- 9 "
7268	6884	6905	7110	7845	7935	7600	7308	7549	7309	10-14 "
7841	7844	7310	6969	7198	7913	7982	7660	7365	7434	15-19 "
7235	7416	7416	6786	6511	6757	7370	7407	6809	7039	20-24 "
6312	6669	7160	7175	6473	6238	6506	7040	6757	6778	25-29 "
6835	6774	6886	7672	7593	6831	6615	6900	7415	7035	30-34 "
7058	7219	7222	7298	8026	7916	7133	6931	7747	7140	35-39 "
7286	7161	7199	7381	7464	8163	8049	7257	7365	7255	40-44 "
5416	6438	7299	7205	7392	7483	8148	8029	7056	7512	45-49 "
4443	4597	5343	7176	7079	7274	7363	8015	7112	7676	50-54 "
4037	4064	4324	5222	6991	6887	7081	7188	7684	7483	55-59 "
4172	4029	3914	4184	5055	6751	6648	6857	7556	6758	60-64 "
4718	4351	3957	3727	3980	4796	6368	6281	6582	6081	65-69 "
4073	4272	4220	3551	3362	3603	4353	5755	5864	5641	70-74 "
3394	3351	3340	3482	2944	2809	3017	3660	4761	5309	75-79 "
2146	2308	2444	2439	2571	2197	2108	2261	3608	4061	80-84 "
1694	1725	1853	2123	2249	2392	2227	2085	2505	3602	85 years and over
8882	9254	9876	10279	9969	9504	9449	9740	9901	9636	0- 6 years
8204	8169	8210	8862	9422	9262	8796	8637	9075	8685	7-12 "
4702	4363	4141	4226	4629	4806	4698	4459	4504	4427	13-15 "
6273	6276	5917	5564	5685	6307	6394	6157	5870	5950	16-19 "
52794	54367	56763	60099	62584	64300	64913	65624	65501	64676	20-64 "
1845	1681	1533	1529	1686	2198	2560	2624	2781	2465	65-66 "
14180	14326	14281	13793	13420	13599	15513	17418	20539	22229	67 years and over
ALTERNATIVE KU0										
96880	97425	98299	99977	101620	102900	103892	104728	105889	102985	TOTAL
6268	6307	6659	6991	6926	6557	6262	6252	6483	6028	0- 4 years
6684	6586	6262	6644	6980	6918	6547	6254	6413	5999	5- 9 "
7268	6809	6679	6258	6643	6976	6914	6541	6240	6093	10-14 "
7841	7834	7255	6669	6250	6633	6968	6902	6238	6301	15-19 "
7235	7603	7814	7226	6643	6217	6606	6938	6503	6436	20-24 "
6312	6545	7209	7786	7200	6617	6199	6582	6857	6352	25-29 "
6835	6539	6289	7183	7762	7180	6600	6181	6893	6171	30-34 "
7058	7104	6806	6266	7157	7735	7152	6579	6546	6156	35-39 "
7286	7090	7015	6765	6229	7118	7688	7114	6126	6407	40-44 "
5416	6415	7198	6933	6690	6161	7045	7614	6477	6706	45-49 "
4443	4590	5312	7057	6806	6570	6056	6918	6919	6646	50-54 "
4037	4047	4300	5150	6842	6607	6384	5876	7259	6142	55-59 "
4172	3991	3831	4085	4906	6521	6300	6093	6414	5517	60-64 "
4718	4300	3852	3548	3791	4570	6070	5873	5231	5486	65-69 "
4073	4265	4176	3417	3165	3393	4111	5441	5096	5343	70-74 "
3394	3357	3342	3443	2839	2643	2840	3459	4423	4869	75-79 "
2146	2313	2449	2440	2545	2112	1984	2129	3406	3372	80-84 "
1694	1730	1851	2116	2246	2372	2166	1982	2365	2961	85 years and over
8882	8888	9148	9695	9741	9288	8832	8734	9065	8429	0- 6 years
8204	8046	7776	7620	8195	8398	8093	7647	7593	7231	7-12 "
4702	4329	4039	3897	4124	3857	4203	4021	3716	3703	13-15 "
6273	6273	5892	5350	5006	5274	5563	5547	5000	5058	16-19 "
52794	53924	55774	58451	60235	60726	60030	59895	59994	56533	20-64 "
1845	1661	1494	1460	1625	2114	2446	2438	2205	2200	65-66 "
14180	14304	14176	13504	12961	12976	14725	16446	18316	19831	67 years and over
ALTERNATIVE LU1										
96880	97861	99361	101373	102536	103185	103474	103638	102815	93740	TOTAL
6268	6546	7023	6741	6037	5587	5480	5601	5290	4622	0- 4 years
6684	6699	6706	7467	7133	6408	5915	5802	5906	4941	5- 9 "
7268	6868	6859	6939	7674	7336	6592	6085	6102	5145	10-14 "
7841	7778	7227	6855	6952	7674	7327	6573	5964	5378	15-19 "
7235	7329	7232	6556	6260	6388	7002	6693	5558	5257	20-24 "
6312	6524	6829	6708	5998	5740	5904	6435	5521	5084	25-29 "
6835	6678	6637	7114	6918	6162	5893	6098	6322	5264	30-34 "
7058	7189	7090	6925	7397	7146	6363	6103	6824	5378	35-39 "
7286	7144	7149	7209	7064	7530	7268	6455	6425	5583	40-44 "
5416	6415	7233	7107	7171	7049	7510	7237	6148	5910	45-49 "
4443	4596	5313	7055	6938	7009	6901	7341	6255	6398	50-54 "
4037	4060	4335	5198	6863	6735	6831	6734	6891	6517	55-59 "
4172	4026	3921	4202	5038	6657	6525	6637	6958	5889	60-64 "
4718	4341	3946	3717	3987	4787	6302	6181	6220	5367	65-69 "
4073	4270	4216	3547	3344	3594	4328	5689	5691	5022	70-74 "
3394	3353	3341	3477	2946	2793	3012	3641	4683	4791	75-79 "
2146	2307	2450	2440	2567	2198	2093	2257	3564	3754	80-84 "
1694	1738	1854	2116	2249	2392	2228	2076	2493	3440	85 years and over
8882	9180	9741	9719	8767	8027	7778	7899	7596	6565	0- 6 years
8204	8144	8109	8657	9023	8267	7462	7104	7263	6060	7-12 "
4702	4351	4125	4162	4515	4599	4165	3756	3653	3143	13-15 "
6273	6216	5840	5464	5491	6112	5909	5302	4750	4318	16-19 "
52794	53961	55739	58074	59647	60416	60197	59733	56902	51280	20-64 "
1845	1677	1531	1522	1701	2199	2534	2582	2606	2174	65-66 "
14180	14332	14276	13775	13392	13565	15429	17262	20045	20200	67 years and over

Tabell 13 (forts.). Folkemengde etter alder, 1. januar. 1990-2050. Fylker

10 VEST-AGDER

Alder Age	1990 Registrert Registered	1992	1995	2000	2005	2010	2015	2020	2030	2050
ALTERNATIV HM1										
I ALT	144026	145917	148851	153692	157815	161097	164131	167271	173280	177981
0- 4 år	9973	10704	11424	11782	11316	10775	10787	11362	11908	11991
5- 9 "	10002	9812	10386	11817	12159	11675	11120	11143	12229	12019
10-14 "	10243	10204	10145	10548	11968	12293	11821	11271	11869	12008
15-19 "	11612	11103	10329	10207	10654	12030	12362	11886	11354	12238
20-24 "	11713	11670	11287	10012	9865	10321	11584	11870	10912	11975
25-29 "	10604	10927	11264	10847	9608	9442	9886	10999	10850	11277
30-34 "	10161	10263	10812	11489	11066	9810	9640	10092	11380	11044
35-39 "	9850	10213	10311	10899	11583	11139	9917	9759	11231	10672
40-44 "	9970	9815	9802	10238	10792	11449	11034	9831	10116	10555
45-49 "	8031	9128	9876	9700	10118	10638	11283	10875	9560	10817
50-54 "	6614	6892	7906	9735	9562	9979	10464	11080	9569	10948
55-59 "	6481	6320	6415	7696	9492	9324	9737	10192	10410	10473
60-64 "	6559	6263	6149	6107	7329	9064	8901	9296	10296	9138
65-69 "	7016	6594	6133	5768	5736	6884	8512	8347	9127	8156
70-74 "	5851	6286	6228	5471	5158	5162	6208	7651	7850	7457
75-79 "	4490	4653	4795	5126	4541	4304	4337	5217	6285	6981
80-84 "	2798	2894	3230	3493	3759	3776	3218	3255	4780	5408
85 år og over	2058	2176	2359	2757	3109	3432	3320	3145	3554	4824
0- 6 år	13830	14581	15808	16578	16125	15342	15171	15846	16806	16815
7-12 "	12177	12127	11988	13574	14619	14454	13742	13365	14523	14389
13-15 "	6473	6112	6222	5984	6986	7412	7268	6894	6990	7243
16-19 "	9350	9003	8266	8218	8367	9565	9909	9557	9041	9809
20-64 "	79983	81491	83822	86723	89415	91166	92446	93994	94324	96899
65-66 "	2702	2651	2391	2281	2478	3148	3408	3468	3830	3304
67 år og over	19511	19952	20354	20334	19825	20010	22187	24147	27766	29522
ALTERNATIV KS1										
I ALT	144026	146167	149408	154540	158867	162517	165886	169287	175059	178518
0- 4 år	9973	10649	11176	11275	10774	10336	10448	10897	11049	11040
5- 9 "	10002	9839	10461	11647	11733	11210	10757	10879	11583	11310
10-14 "	10243	10218	10198	10699	11861	11932	11421	10973	11528	11376
15-19 "	11612	11128	10379	10310	10839	11990	12048	11545	11210	11593
20-24 "	11713	11728	11408	10168	10069	10620	11666	11705	10813	11469
25-29 "	10604	10988	11433	11117	9906	9791	10314	11213	10821	11096
30-34 "	10161	10315	10936	11768	11454	10230	10095	10626	11531	11184
35-39 "	9850	10243	10386	11124	11944	11632	10406	10274	11670	10986
40-44 "	9970	9836	9859	10357	11058	11858	11552	10357	10760	10855
45-49 "	8031	9134	9916	9793	10273	10935	11737	11431	10120	11065
50-54 "	6614	6907	7929	9788	9674	10139	10761	11538	10112	11271
55-59 "	6481	6322	6427	7739	9558	9447	9904	10495	10948	10970
60-64 "	6559	6264	6158	6131	7375	9141	9030	9468	10730	9753
65-69 "	7016	6595	6140	5772	5757	6935	8588	8483	9402	8698
70-74 "	5851	6283	6221	5480	5169	5186	6254	7724	8000	7927
75-79 "	4490	4649	4795	5121	4548	4315	4354	5255	6383	7345
80-84 "	2798	2893	3224	3495	3761	3384	3222	3268	4819	5638
85 år og over	2058	2176	2362	2756	3114	3436	3329	3156	3580	4942
0- 6 år	13830	14538	15591	15946	15391	14713	14700	15270	15654	15559
7-12 "	12177	12148	12070	13622	14269	13946	13269	13052	13928	13604
13-15 "	6473	6126	6245	6064	7028	7244	7034	6686	6852	6863
16-19 "	9350	9022	8308	8299	8519	9565	9671	9286	8936	9293
20-64 "	79983	81737	84452	87985	91311	93793	95465	97107	97505	98649
65-66 "	2702	2654	2397	2283	2490	3173	3442	3524	3961	3536
67 år og over	19511	19942	20345	20341	19859	20083	22305	24362	28223	31014
ALTERNATIV KM1										
I ALT	144026	145834	148489	152548	155829	158269	160479	162584	165779	163967
0- 4 år	9973	10626	11074	11045	10469	9967	9994	10372	10355	10074
5- 9 "	10002	9809	10386	11460	11415	10805	10307	10335	10887	10290
10-14 "	10243	10203	10144	10549	11622	11569	10950	10444	10836	10370
15-19 "	11612	11103	10328	10208	10654	11684	11632	11012	10533	10569
20-24 "	11713	11666	11285	10002	9866	10310	11235	11165	10145	10442
25-29 "	10604	10922	11264	10842	9600	9435	9865	10670	10078	10101
30-34 "	10161	10266	10811	11487	11048	9793	9629	10053	10746	10098
35-39 "	9850	10207	10302	10896	11571	11125	9905	9728	10868	9919
40-44 "	9970	9819	9802	10230	10788	11436	11012	9806	10053	9802
45-49 "	8031	9124	9875	9694	10110	10631	11272	10857	9513	10055
50-54 "	6614	6902	7914	9730	9554	9973	10458	11061	9534	10347
55-59 "	6481	6321	6420	7694	9490	9314	9732	10183	10388	10136
60-64 "	6559	6264	6151	6109	7328	9064	8891	9289	10275	9067
65-69 "	7016	6591	6137	5763	5742	6883	8508	8337	9114	8101
70-74 "	5851	6283	6219	5471	5159	5164	6207	7650	7840	7424
75-79 "	4490	4650	4794	5122	4543	4306	4337	5219	6280	6964
80-84 "	2798	2895	3227	3493	3758	3380	3218	3256	4775	5391
85 år og over	2058	2183	2356	2753	3112	3430	3327	3147	3559	4817
0- 6 år	13830	14502	15458	15632	14961	14185	14060	14518	14683	14176
7-12 "	12177	12124	11988	13426	13916	13476	12717	12411	13093	12399
13-15 "	6473	6112	6221	5985	6912	7037	6767	6372	6436	6257
16-19 "	9350	9003	8265	8219	8371	9327	9339	8862	8399	8471
20-64 "	79983	81491	83824	86684	89355	91081	91999	92812	91600	89967
65-66 "	2702	2652	2396	2280	2481	3146	3406	3462	3828	3286
67 år og over	19511	19950	20337	20322	19833	20017	22191	24147	27740	29411

Population by age, 1 January. 1990-2050. Counties

10 VEST-AGDER

1990 Registrert Registered	1992	1995	2000	2005	2010	2015	2020	2030	2050	Alder Age
ALTERNATIVE KM2										
144026	145704	148197	152093	155233	157619	159756	161913	165170	163316	TOTAL
9973	10590	11037	10999	10418	9895	9927	10303	10278	9981	0- 4 years
10002	9759	10239	11286	11234	10643	10109	10136	10676	10103	5- 9 "
10243	10202	10126	10390	11429	11361	10759	10234	10644	10161	10-14 "
11612	11077	10302	10172	10480	11480	11408	10821	10340	10368	15-19 "
11713	11593	11181	9898	9756	10091	10974	10896	9886	10221	20-24 "
10604	10940	11216	10741	9495	9328	9686	10474	9902	9892	25-29 "
10161	10243	10775	11409	10947	9695	9527	9905	10558	9968	30-34 "
9850	10246	10348	10904	11526	11075	9845	9661	10785	9839	35-39 "
9970	9848	9866	10340	10856	11493	11039	9839	10047	9812	40-44 "
8031	9136	9897	9785	10259	10749	11376	10924	9581	10102	45-49 "
6614	6890	7937	9785	9678	10135	10600	11204	9632	10398	50-54 "
6481	6322	6412	7717	9543	9435	9882	10327	10493	10215	55-59 "
6559	6262	6164	6110	7358	9123	9024	9439	10418	9144	60-64 "
7016	6577	6092	5753	5723	6880	8554	8446	9214	8192	65-69 "
5851	6283	6221	5434	5153	5151	6203	7712	7961	7513	70-74 "
4490	4655	4794	5118	4511	4304	4324	5216	6379	7052	75-79 "
2798	2895	3232	3489	3756	3352	3211	3239	4820	5478	80-84 "
2058	2186	2358	2763	3111	3429	3308	3137	3556	4877	85 years and over
13830	14437	15351	15525	14844	14052	13923	14377	14528	14023	0- 6 years
12177	12099	11890	13196	13686	13238	12473	12149	12839	12141	7-12 "
6473	6115	6222	5929	6797	6933	6651	6262	6326	6139	13-15 "
9350	8977	8241	8197	8234	9156	9156	8706	8245	8310	16-19 "
79983	81480	83796	86689	89418	91124	91953	92669	91302	89591	20-64 "
2702	2643	2295	2468	3166	3488	3511	3871	3871	3324	65-66 "
19511	19953	20312	20262	19786	19950	22162	24239	28059	29788	67 years and over
ALTERNATIVE KUO										
144026	145414	147657	151356	154484	156930	159078	161329	165275	165531	TOTAL
9973	10444	10876	11216	10841	10237	10068	10411	10773	10487	0- 4 years
10002	9679	9960	10864	11201	10831	10224	10052	10762	10250	5- 9 "
10243	10151	9994	9951	10854	11194	10818	10217	10387	10198	10-14 "
11612	11081	10223	9978	9933	10837	11174	10804	10029	10425	15-19 "
11713	11816	11566	10182	9933	9891	10794	11126	10157	10686	20-24 "
10604	11041	11667	11517	10142	9895	9852	10750	10715	10648	25-29 "
10161	10103	10561	11623	11474	10107	9861	9816	11045	10256	30-34 "
9850	10169	10110	10510	11569	11427	10065	9824	10672	9875	35-39 "
9970	9812	9772	10037	10437	11493	11355	10000	9719	9981	40-44 "
8031	9100	9834	9643	9909	10310	11358	11216	9640	10442	45-49 "
6614	6879	7866	9633	9454	9718	10115	11144	9702	10605	50-54 "
6481	6311	6405	7623	9338	9175	9432	9822	10692	9986	55-59 "
6559	6257	6160	6095	7275	8912	8765	9014	10334	8746	60-64 "
7016	6566	6076	5718	5677	6793	8329	8186	8752	8188	65-69 "
5851	6285	6205	5402	5098	5097	6114	7481	7553	7559	70-74 "
4490	4652	4800	5108	4485	4254	4283	5140	6158	7177	75-79 "
2798	2889	3225	3496	3748	3333	3174	3208	4675	5409	80-84 "
2058	2179	2357	2760	3116	3426	3297	3118	3510	4613	85 years and over
13830	14244	15049	15638	15313	14494	14101	14452	15103	14609	0- 6 years
12177	12036	11664	12598	13319	13288	12608	12081	12722	12234	7-12 "
6473	6081	6151	5710	6363	6699	6629	6258	6120	6153	13-15 "
9350	8994	8189	8063	7834	8618	8946	8693	8006	8364	16-19 "
79983	81488	83941	86863	89531	90928	91597	92712	92676	91225	20-64 "
2702	2641	2378	2272	2464	3114	3343	3391	3715	3235	65-66 "
19511	19930	20285	20212	19660	19789	21854	23742	26933	29711	67 years and over
ALTERNATIVE LUI										
144026	145565	147813	150712	152110	152517	152493	152304	150653	137461	TOTAL
9973	10634	11178	10637	9457	8706	8598	8840	8358	7260	0- 4 years
10002	9785	10297	11494	10927	9715	8960	8835	9053	7521	5- 9 "
10243	10174	10081	10404	11579	11004	9790	9018	9131	7704	10-14 "
11612	11079	10277	10086	10440	11589	11013	9797	8937	8096	15-19 "
11713	11607	11166	9845	9625	10000	11012	10468	8628	8246	20-24 "
10604	10879	11137	10592	9296	9049	9414	10287	8761	8090	25-29 "
10161	10225	10690	11226	10659	9347	9110	9468	9801	8132	30-34 "
9850	10189	10234	10704	11216	10670	9367	9130	10259	8007	35-39 "
9970	9796	9744	10103	10539	11045	10508	9222	9335	8014	40-44 "
8031	9118	9839	9613	9959	10354	10841	10319	8860	8553	45-49 "
6614	6897	7901	9679	9440	9791	10156	10637	8924	9273	50-54 "
6481	6309	6398	7670	9421	9185	9530	9875	9850	9408	55-59 "
6559	6262	6135	6080	7297	8984	8752	9076	9852	8332	60-64 "
7016	6593	6130	5745	5706	6841	8433	8196	8805	7480	65-69 "
5851	6283	6222	5466	5138	5138	6172	7576	7652	6910	70-74 "
4490	4653	4794	5126	4537	4290	4315	5186	6172	6589	75-79 "
2798	2898	3227	3490	3758	3378	3201	3236	4731	5180	80-84 "
2058	2184	2363	2752	3116	3431	3321	3138	3544	4666	85 years and over
13830	14499	15517	15261	13665	12434	12116	12382	11926	10252	0- 6 years
12177	12096	11909	13327	13716	12434	11174	10647	10988	9115	7-12 "
6473	6097	6183	5913	6814	6899	6170	5545	5434	4707	13-15 "
9350	8980	8224	8120	8208	9247	8901	7916	7131	6507	16-19 "
79983	81282	83244	85512	87452	88425	88690	88482	84270	76055	20-64 "
2702	2653	2393	2268	2465	3124	3368	3391	3699	3025	65-66 "
19511	19958	20343	20311	19790	19954	22074	23941	27205	27800	67 years and over

Tabell 13 (forts.). Folkemengde etter alder, 1. januar. 1990-2050. Fylker

11 ROGALAND

Alder Age	1990 Registrert Registered	1992	1995	2000	2005	2010	2015	2020	2030	2050
ALTERNATIV HM1										
I ALT	335753	342109	351796	367177	380068	390937	401377	412498	433091	452728
0- 4 år	26004	27662	29560	30638	29804	28828	29174	30875	32671	33459
5- 9 "	24541	24566	26054	29512	30502	29621	28610	28921	32013	31968
10-14 "	24509	24527	24439	25950	29295	30239	29352	28342	30194	31020
15-19 "	26565	25492	24443	24341	25840	29118	30029	29138	28408	30997
20-24 "	27646	28052	27036	24703	24467	25967	29114	29982	28074	31315
25-29 "	26722	27345	28718	27953	25293	24965	26444	29470	29346	31147
30-34 "	26327	26587	27145	29065	28230	25461	25108	26547	30177	29685
35-39 "	25000	25682	26203	26978	28815	27976	25238	24880	28990	27937
40-44 "	23516	23686	24492	25636	26370	28126	27308	26555	25619	27064
45-49 "	18361	21057	22956	23804	24908	25598	27303	26491	23594	27108
50-54 "	14290	14996	17814	22259	23021	24074	24747	26384	23124	26957
55-59 "	13291	13206	13763	17141	21426	22109	23137	23776	24590	25284
60-64 "	13305	12901	12510	12974	16167	20235	20868	21842	23925	21744
65-69 "	14357	13289	12305	11595	12060	15065	18862	19429	20900	19221
70-74 "	12336	13042	12761	10986	10401	10860	13612	17009	18347	17567
75-79 "	9172	9547	10118	10531	9120	8700	9117	11451	14663	16286
80-84 "	5761	6124	6612	7378	7753	6794	6517	8128	10669	12605
85 år og over	4050	4348	4867	5733	6596	7201	6837	6466	7787	11364
0- 6 år	35671	37591	40525	42725	42008	40562	40602	42633	45644	46425
7-12 "	29568	29444	29692	33499	36155	36029	34665	34121	37402	37662
13-15 "	14917	14492	14768	14654	16905	18078	17847	17123	17628	18533
16-19 "	21463	20720	19511	19563	20373	23137	24051	23399	22612	24824
20-64 "	188458	193512	200637	210513	218697	224511	229267	234027	237439	248241
65-66 "	5460	5227	4904	4603	5168	6922	7675	8128	8783	7800
67 år og over	40216	41123	41759	41620	40762	41698	47270	53067	63583	69243
ALTERNATIV KS1										
I ALT	335753	342591	352718	368342	381436	392693	403682	415001	434016	449145
0- 4 år	26004	27543	28857	29208	28308	27522	28039	29426	30125	30632
5- 9 "	24541	24627	26220	28978	29273	28324	27516	28001	30132	29827
10-14 "	24509	24572	24555	26214	28910	29173	28209	27402	29129	29126
15-19 "	26565	25542	24549	24559	26204	28846	29095	28128	27760	29067
20-24 "	27646	28150	27265	25038	24915	26559	29112	29323	27522	29674
25-29 "	26722	27456	29029	28509	25960	25745	27380	29829	28988	30296
30-34 "	26327	26672	27397	29659	29078	26409	26158	27759	30234	29724
35-39 "	25000	25747	26391	27428	29604	29010	26348	26091	29836	28466
40-44 "	23516	23735	24606	25938	26929	29014	28440	25848	27077	27536
45-49 "	18361	21088	23031	23989	25267	26214	28222	27655	24888	27491
50-54 "	14290	15003	17852	22372	23217	24455	25385	27304	24322	27423
55-59 "	13291	13205	13771	17196	21548	22325	23518	24422	25709	26253
60-64 "	13305	12902	12512	12995	16233	20359	21073	22208	24793	23062
65-69 "	14357	13293	12312	11608	12090	15126	18989	19628	21473	20343
70-74 "	12336	13049	12770	11000	10417	10897	13674	17126	18654	18499
75-79 "	9172	9547	10115	10531	9133	8709	9148	11501	14815	17048
80-84 "	5761	6120	6614	7382	7760	6801	6529	6860	10737	13061
85 år og over	4050	4340	4872	5738	6590	7205	6847	6490	7822	11617
0- 6 år	35671	37497	39897	40932	39969	38727	39034	40794	42247	42678
7-12 "	29568	29510	29860	33504	35095	34579	33319	33048	35654	35308
13-15 "	14917	14513	14826	14792	16976	17548	17180	16524	17134	17390
16-19 "	21463	20764	19598	19731	20655	23011	23326	22591	22111	23276
20-64 "	188458	193958	201854	213124	222751	230090	235636	240439	243369	249925
65-66 "	5460	5227	4909	4606	5185	6961	7733	8216	9051	8275
67 år og over	40216	41122	41774	41653	40805	41777	47454	53389	64450	72293
ALTERNATIV KM1										
I ALT	335753	341889	350870	364296	375033	383805	392162	400692	413652	416132
0- 4 år	26004	27465	28643	28736	27635	26695	27053	28250	28455	28150
5- 9 "	24541	24566	26054	28599	28630	27488	26497	26829	28524	27382
10-14 "	24509	24528	24442	25949	28394	28411	27261	26280	27670	26785
15-19 "	26565	25493	24440	24343	25841	28228	28231	27078	26383	26838
20-24 "	27646	28048	27037	24695	24458	25954	28262	28217	26052	27367
25-29 "	26722	27342	28717	27937	25278	24937	26394	28584	27298	27824
30-34 "	26327	26580	27135	29049	28203	25431	25061	26474	28408	27218
35-39 "	25000	25679	26193	26960	28801	27940	25193	24813	28089	25959
40-44 "	23516	23688	24492	25627	26346	28112	27267	24591	25497	25144
45-49 "	18361	21065	22966	23800	24899	25582	27274	26447	23482	25241
50-54 "	14290	14995	17819	22268	23011	24066	24723	26358	23052	25368
55-59 "	13291	13205	13763	17144	21434	22101	23129	23753	24535	24463
60-64 "	13305	12901	12511	12977	16169	20240	20856	21825	23888	21611
65-69 "	14357	13286	12301	11596	12064	15062	18866	19417	20873	19112
70-74 "	12336	13047	12763	10980	10403	10866	13612	17014	18332	17496
75-79 "	9172	9543	10115	10527	9118	8698	9120	11444	14656	16245
80-84 "	5761	6117	6611	7377	7756	6793	6520	6844	10670	12584
85 år og over	4050	4341	4868	5732	6593	7201	6843	6474	7788	11345
0- 6 år	35671	37395	39611	40288	39028	37564	37641	39147	39915	39214
7-12 "	29568	29447	29692	33122	34386	33613	32126	31657	33820	32422
13-15 "	14917	14486	14768	14652	16712	17115	16636	15878	16286	16020
16-19 "	21463	20724	19508	19565	20374	22530	22639	21755	21011	21499
20-64 "	188458	193503	200633	210457	218599	224363	228159	231062	230301	230195
65-66 "	5460	5226	4901	4606	5169	6924	7676	8123	8765	7751
67 år og over	40216	41108	41757	41606	40765	41696	47285	53070	63554	69031

Population by age, 1 January, 1990-2050. Counties

11 ROGALAND

1990 Registrert Registered	1992	1995	2000	2005	2010	2015	2020	2030	2050	Alder Age
ALTERNATIVE KM2										
335753	342861	353247	368997	381841	392486	402494	412510	428289	433727	TOTAL
26004	27598	28924	29095	28016	27086	27562	28889	29188	28978	0- 4 years
24541	24684	26383	29224	29322	28173	27177	27612	29549	28446	5- 9 "
24509	24573	24573	26387	29150	29208	28050	27039	28693	27879	10-14 "
26565	25533	24564	24546	26347	29042	29077	27915	27284	27920	15-19 "
27646	27958	26886	24633	24468	26208	28749	28731	26541	28096	20-24 "
26722	27476	28862	27975	25324	25026	26697	29050	27772	28450	25-29 "
26327	26747	27575	29656	28720	25882	25532	27142	29265	28133	30-34 "
25000	25798	26521	27683	29675	28735	25874	25510	29173	26992	35-39 "
23516	23794	24750	26181	27270	29199	28269	25462	26571	26306	40-44 "
18361	21136	23163	24247	25607	26639	28511	27607	24513	26569	45-49 "
14290	15048	17952	22593	23585	24893	25878	27673	24148	26797	50-54 "
13291	13235	13820	17329	21800	22718	23980	24913	25786	25899	55-59 "
13305	12940	12614	13132	16440	20655	21508	22700	25192	22851	60-64 "
14357	13283	12328	11702	12199	15327	19230	19984	21907	20098	65-69 "
12336	13045	12741	10991	10465	10958	13810	17284	18983	18309	70-74 "
9172	9546	10113	10512	9122	8750	9194	11608	15034	17025	75-79 "
5761	6119	6613	7377	7744	6789	6557	6898	10818	13176	80-84 "
4050	4348	4865	5734	6587	7198	6839	6493	7872	11803	85 years and over
35671	37591	40054	40892	39664	38198	38404	40096	41041	40451	0- 6 years
29568	29525	29951	33804	35289	34516	33015	32585	35079	33734	7-12 "
14917	14524	14833	14844	17135	17630	17125	16342	16877	16683	13-15 "
21463	20748	19606	19712	20747	23165	23322	22432	21717	22355	16-19 "
188458	194132	202143	213429	222889	229955	234998	238788	238961	240093	20-64 "
5460	5231	4923	4658	5257	7057	7857	8393	9246	8181	65-66 "
40216	41110	41737	41658	40860	41965	47773	53874	65368	72230	67 years and over
ALTERNATIVE KU0										
335753	341185	349210	361592	372317	382050	391725	401605	417481	429285	TOTAL
26004	27221	28056	27768	26702	26130	26655	27792	27990	28757	0- 4 years
24541	24612	25969	28020	27737	26669	26100	26627	28294	28124	5- 9 "
24509	24554	24523	25953	28004	27719	26656	26085	27749	27490	10-14 "
26565	25446	24466	24483	25912	27963	27675	26612	26573	27402	15-19 "
27646	27735	26472	24382	24395	25823	27868	27583	25957	27808	20-24 "
26722	26848	27557	26387	24304	24326	25747	27786	26443	28056	25-29 "
26327	26441	26636	27472	26310	24240	24259	25679	27429	27459	30-34 "
25000	25746	26221	26534	27376	26226	24161	24185	27624	26250	35-39 "
23516	23809	24843	26066	26385	27235	26091	24041	25468	25601	40-44 "
18361	21179	23257	24579	25804	26133	26979	25848	23832	25907	45-49 "
14290	15054	18027	22841	24158	25376	25711	26549	23427	26504	50-54 "
13291	13243	13863	17508	22193	23489	24688	25010	24729	26053	55-59 "
13305	12963	12666	13228	16732	21217	22473	23630	24721	23124	60-64 "
14357	13279	12339	11779	12337	15657	19850	21019	22399	20439	65-69 "
12336	13045	12726	10983	10530	11078	14101	17837	19891	18368	70-74 "
9172	9548	10116	10498	9114	8796	9290	11848	15806	16681	75-79 "
5761	6121	6613	7379	7731	6785	6591	6962	11154	13101	80-84 "
4050	4341	4860	5732	6593	7188	6830	6512	7995	12161	85 years and over
35671	37168	38901	39020	37682	36681	37096	38572	39308	40098	0- 6 years
29568	29487	29785	32785	33616	32646	31533	31490	33752	33326	7-12 "
14917	14507	14814	14747	16555	16810	16243	15695	16381	16414	13-15 "
21463	20671	19514	19672	20502	22344	22214	21359	21165	21935	16-19 "
188458	193018	199542	208997	217657	224065	227977	230311	229630	236762	20-64 "
5460	5236	4936	4695	5322	7233	8121	8856	9357	8243	65-66 "
40216	41098	41718	41676	40983	42271	48541	55322	67888	72507	67 years and over
ALTERNATIVE LU1										
335753	341330	349581	360385	366757	370580	373706	376702	377299	350609	TOTAL
26004	27527	28966	27748	25004	23449	23404	24209	23105	20547	0- 4 years
24541	24508	25891	28762	27506	24741	23171	23095	23883	20265	5- 9 "
24509	24490	24335	25660	28428	27180	24465	22906	23496	20133	10-14 "
26565	25450	24342	24132	25441	28138	26900	24224	22541	20722	15-19 "
27646	27940	26826	24370	24019	25311	27894	26646	22443	21797	20-24 "
26722	27212	28394	27394	24600	24104	25370	27797	23942	22608	25-29 "
26327	26480	26880	28463	27349	24448	23914	25130	26160	22227	30-34 "
25000	25624	26020	26529	28013	26893	23991	23450	26721	21242	35-39 "
23516	23641	24362	25336	25804	27219	26118	23276	23818	20819	40-44 "
18361	21039	22892	23602	24527	24973	26317	25247	21967	21490	45-49 "
14290	14988	17782	22161	22786	23680	24097	25390	21691	22883	50-54 "
13291	13197	13747	17088	21303	21860	22743	23133	23388	22963	55-59 "
13305	12891	12497	12953	16109	20100	20611	21465	22975	20025	60-64 "
14357	13285	12293	11577	12031	14991	18725	19186	20328	17784	65-69 "
12336	13046	12761	10972	10378	10832	13548	16876	18015	16425	70-74 "
9172	9547	10113	10525	9109	8677	9093	11393	14482	15479	75-79 "
5761	6122	6613	7381	7754	6784	6506	6821	10585	12098	80-84 "
4050	4343	4867	5732	6596	7200	6839	6458	7759	11102	85 years and over
35671	37431	39865	39423	35702	33089	32630	33564	32634	28698	0- 6 years
29568	29386	29531	32980	34039	31095	28348	27415	28564	24170	7-12 "
14917	14472	14708	14506	16581	16880	15238	13901	13864	12150	13-15 "
21463	20686	19430	19393	20057	22444	21724	19554	17963	16649	16-19 "
188458	193012	199400	207896	214510	218588	221055	221534	213105	196054	20-64 "
5460	5227	4896	4595	5149	6885	7610	8025	8511	7190	65-66 "
40216	41116	41751	41592	40719	41599	47101	52709	62658	65698	67 years and over

Tabell 13 (forts.). Folkemengde etter alder, 1. januar. 1990-2050. Fylker

12 HORDALAND

Alder Age	1990 Registrert Registered	1992	1995	2000	2005	2010	2015	2020	2030	2050
ALTERNATIV HM1										
I ALT	409124	414338	422557	435999	447259	456595	465768	475965	495210	511897
0- 4 år	28793	30680	32826	33867	32364	30682	30923	32900	34728	35223
5- 9 "	26721	26868	28761	32697	33684	32210	30568	30782	34319	33847
10-14 "	27354	26801	26716	28717	32573	33531	32077	30469	32524	33147
15-19 "	32027	30381	27417	26777	28750	32541	33494	32050	30659	33467
20-24 "	33601	33473	32243	27680	27015	28960	32612	33516	30600	34177
25-29 "	31565	32676	34129	32739	28283	27616	29515	32978	32484	34226
30-34 "	30773	31070	31680	34103	32757	28473	27824	29655	33717	32770
35-39 "	29233	29827	30614	31510	33823	32518	28409	27775	32692	31084
40-44 "	29215	28881	28914	30255	31135	33383	32111	28139	29257	30596
45-49 "	22006	25432	28833	28501	29844	30708	32896	31652	27186	31426
50-54 "	18246	19128	21568	28236	27906	29213	30053	32182	27204	31819
55-59 "	17715	17258	17658	20881	27273	26956	28225	29030	29912	30072
60-64 "	17936	17533	16874	16858	19962	26033	25758	26940	29661	26089
65-69 "	19364	17978	16598	15653	15680	18619	24260	24003	25820	22907
70-74 "	16443	17291	17149	14778	13975	14070	16745	21776	22521	20986
75-79 "	13042	13169	13558	14216	12337	11726	11856	14105	18106	20036
80-84 "	8607	8993	9500	9993	10573	9288	8854	8976	13784	15688
85 år og over	6483	6899	7519	8538	9325	10068	9588	9037	10036	14337
0- 6 år	39281	41631	45052	47245	45784	43328	43070	45399	48589	48912
7-12 "	32230	32105	32453	37096	40099	39637	37425	36449	40238	40061
13-15 "	17482	16127	16200	16171	18940	20134	19709	18547	18990	19879
16-19 "	25902	24867	22015	21546	22548	25865	26858	25806	24413	26832
20-64 "	230290	235278	242513	250763	257998	263860	267403	271867	272713	282259
65-66 "	7688	6971	6696	6241	6762	8405	9844	9960	10835	9304
67 år og over	56251	57359	57628	56937	55128	55366	61459	67937	79432	84650
ALTERNATIV KS1										
I ALT	409124	414867	423537	437108	448460	458181	468005	478405	496011	507669
0- 4 år	28793	30533	32023	32208	30577	29214	29717	31294	31860	32132
5- 9 "	26721	26925	28937	32064	32245	30639	29313	29781	32177	31481
10-14 "	27354	26834	26820	29000	32082	32238	30662	29351	31310	30953
15-19 "	32027	30430	27519	26991	29136	32174	32325	30775	29912	31226
20-24 "	33601	33600	32505	28036	27503	29617	32525	32672	29913	32258
25-29 "	31565	32819	34483	33398	29045	28501	30585	33315	32007	33255
30-34 "	30773	31177	31984	34779	33704	29565	29051	31050	33710	32805
35-39 "	29233	29897	30808	31997	34704	33666	29663	29178	33579	31629
40-44 "	29215	28912	29029	30560	31744	34362	33368	29481	30880	31090
45-49 "	22006	25458	28899	28691	30210	31371	33909	32940	28735	31757
50-54 "	18246	19143	21611	28330	28116	29603	30742	33218	28603	32281
55-59 "	17715	17266	17673	20938	27379	27180	28620	29708	31182	31105
60-64 "	17936	17544	16895	16889	20036	26141	25973	27333	30649	27638
65-69 "	19364	17983	16616	15676	15724	18693	24375	24213	26451	24253
70-74 "	16443	17287	17156	14796	13999	14103	16810	21884	22858	22087
75-79 "	13042	13167	13561	14224	12353	11748	11891	14167	18261	20882
80-84 "	8607	8994	9498	9991	10581	9297	8879	8993	13853	16212
80 år og over	6483	6898	7520	8540	9322	10069	9597	9052	10071	14625
0- 6 år	39281	41512	44327	45163	43359	41241	41383	43370	44755	44815
7-12 "	32230	32155	32619	37068	38847	37849	35808	35233	38235	37386
13-15 "	17482	16145	16253	16317	18990	19495	18868	17816	18436	18560
16-19 "	25902	24910	22100	21715	22844	25680	25958	24782	23833	25031
20-64 "	230290	235816	243887	253618	262441	270006	274436	278895	279258	283818
65-66 "	7688	6973	6707	6249	6778	8438	9900	10064	11123	9869
67 år og over	56251	57356	57644	56978	55201	55472	61652	68245	80371	88190
ALTERNATIV KM1										
I ALT	409124	414110	421529	432749	441469	448463	455321	462652	473652	471169
0- 4 år	28793	30447	31791	31687	29872	28330	28641	30013	30127	29531
5- 9 "	26721	26867	28760	31676	31538	29773	28246	28530	30481	28914
10-14 "	27354	26801	26715	28722	31547	31406	29677	28179	29724	28495
15-19 "	32027	30378	27419	26781	28740	31526	31374	29669	28461	28871
20-24 "	33601	33482	32241	27672	27006	28935	31587	31425	28348	29782
25-29 "	31565	32676	34127	32734	28256	27583	29455	31930	30155	30509
30-34 "	30773	31073	31682	34089	32727	28432	27772	29565	31705	29971
35-39 "	29233	29833	30615	31505	33804	32491	28347	27710	31657	28841
40-44 "	29215	28873	28917	30251	31120	33359	32069	28075	29111	28412
45-49 "	22006	25437	28833	28503	29837	30695	32863	31597	27082	29219
50-54 "	18246	19127	21573	28229	27902	29202	30036	32144	27117	29921
55-59 "	17715	17252	17650	20880	27269	26954	28214	29011	29850	29070
60-64 "	17936	17544	16870	16848	19962	26022	25757	26926	29619	25925
65-69 "	19364	17977	16605	15649	15681	18614	24245	23998	25800	22803
70-74 "	16443	17285	17148	14779	13971	14062	16742	21762	22502	20911
75-79 "	13042	13170	13560	14218	12340	11726	11851	14103	18104	19988
80-84 "	8607	8990	9503	9988	10572	9289	8858	8969	13775	15671
85 år og over	6483	6898	7520	8538	9325	10064	9587	9046	10034	14335
0- 6 år	39281	41397	44015	44481	42354	40008	39870	41589	42337	41181
7-12 "	32230	32105	32455	36662	38101	36809	34583	33766	36255	34363
13-15 "	17482	16128	16199	16176	18707	19054	18280	17138	17528	17111
16-19 "	25902	24863	22016	21547	22535	25164	25205	23898	22673	23156
20-64 "	230290	235297	242508	250711	257883	263673	266100	268383	264644	261650
65-66 "	7688	6974	6700	6238	6760	8404	9835	9958	10826	9260
67 år og over	56251	57346	57636	56934	55129	55351	61448	67920	79389	84448

Population by age, 1 January. 1990-2050. Counties

12 HORDALAND

1990 Registrert Registered	1992	1995	2000	2005	2010	2015	2020	2030	2050	Alder Age
ALTERNATIVE KM2										
409124	413130	419051	427764	434139	439012	443870	449197	456287	448108	TOTAL
28793	30324	31401	30928	28947	27390	27588	28732	28565	27769	0- 4 years
26721	26787	28549	31096	30644	28728	27208	27395	28961	27256	5- 9 "
27354	26740	26566	28380	30846	30408	28556	27085	28334	26870	10-14 "
32027	30388	27419	26644	28445	30862	30443	28635	27346	27370	15-19 "
33601	33375	32060	27495	26732	28515	30807	30415	27292	28292	20-24 "
31565	32323	33474	31982	27615	26881	28596	30770	28795	28893	25-29 "
30773	30905	31156	33002	31575	27433	26749	28375	30132	28255	30-34 "
29233	29739	30332	30760	32543	31177	27213	26566	30100	27163	35-39 "
29215	28899	28917	30007	30451	32193	30869	27012	27895	26885	40-44 "
22006	25398	28771	28457	29556	30002	31709	30422	26026	27688	45-49 "
18246	19118	21504	28076	27765	28837	29292	30970	26016	28414	50-54 "
17715	17260	17655	20832	27116	26836	27875	28312	28703	27751	55-59 "
17936	17529	16848	16833	19891	25880	25623	26609	28570	24798	60-64 "
19364	18001	16632	15656	15681	18587	24192	23942	25258	21935	65-69 "
16443	17288	17187	14844	14016	14116	16749	21760	22364	20167	70-74 "
13042	13165	13561	14246	12394	11760	11892	14118	18093	19280	75-79 "
8607	8994	9498	9987	10596	9331	8885	9000	13783	15178	80-84 "
6483	6897	7521	8539	9326	10076	9624	9079	10054	14144	85 years and over
39281	41233	43521	43448	41059	38656	38401	39834	40152	38744	0- 6 years
32230	32024	32254	36137	37114	35565	33289	32446	34497	32408	7-12 "
17482	16113	16126	16006	18378	18491	17622	16493	16756	16150	13-15 "
25902	24869	22034	21457	22331	24676	24483	23074	21801	21963	16-19 "
230290	234546	240717	247444	253244	257754	258733	259451	253529	248139	20-64 "
7688	6976	6695	6220	6733	8370	9811	9908	10518	8904	65-66 "
56251	57369	57704	57052	55280	55500	61531	67991	79034	81800	67 years and over
ALTERNATIVE KUO										
409124	413784	420805	431641	440085	446657	453134	460406	471635	469169	TOTAL
28793	30425	31703	31464	29478	27802	28111	29717	29954	29668	0- 4 years
26721	26858	28756	31673	31437	29453	27773	28085	30544	28888	5- 9 "
27354	26784	26706	28745	31656	31421	29439	27764	29678	28312	10-14 "
32027	30323	27314	26671	28711	31619	31388	29408	28040	28715	15-19 "
33601	33317	31928	27237	26595	28626	31521	31289	27642	29785	20-24 "
31565	32398	33500	31836	27152	26516	28545	31438	29240	30319	25-29 "
30773	31062	31478	33412	31753	27089	26454	28478	31128	29401	30-34 "
29233	29848	30663	31366	33301	31654	27012	26377	31273	27735	35-39 "
29215	28938	29066	30498	31212	33142	31517	26885	28269	27296	40-44 "
22006	25440	28924	28784	30219	30933	32859	31242	26030	28699	45-49 "
18246	19162	21634	28451	28330	29757	30470	32371	26253	30170	50-54 "
17715	17280	17743	21052	27695	27603	29003	29698	29992	29631	55-59 "
17936	17558	16910	16967	20160	26534	26458	27809	30253	25821	60-64 "
19364	18029	16690	15771	15864	18895	24877	24806	26693	22457	65-69 "
16443	17294	17213	14910	14136	14286	17053	22412	23493	20728	70-74 "
13042	13168	13558	14271	12450	11862	12041	14373	18768	20395	75-79 "
8607	8999	9501	9991	10619	9372	8958	9111	14184	16231	80-84 "
6483	6901	7518	8542	9317	10093	9655	9143	10201	14918	85 years and over
39281	41362	43934	44220	41887	39313	39132	41123	42174	41329	0- 6 years
32230	32105	32442	36735	38122	36647	34141	33232	36321	34228	7-12 "
17482	16110	16177	16136	18801	19094	18209	16919	17412	16986	13-15 "
25902	24813	21926	21462	22472	25241	25229	23700	22309	23040	16-19 "
230290	235003	241846	249603	256417	261854	263839	265587	260080	258857	20-64 "
7688	6985	6724	6277	6822	8504	10106	10271	11102	9018	65-66 "
56251	57406	57756	57208	55564	56004	62478	69574	82237	85711	67 years and over
ALTERNATIVE LUI										
409124	413534	420215	428646	432806	434523	435809	437191	434647	399984	TOTAL
28793	30534	32191	30682	27132	24945	24814	25804	24557	21602	0- 4 years
26721	26810	28608	31881	30385	26909	24766	24611	25625	21422	5- 9 "
27354	26764	26618	28468	31655	30162	26753	24655	25367	21465	10-14 "
32027	30333	27319	26580	28386	31524	30022	26667	24400	22335	15-19 "
33601	33362	31993	27308	26522	28283	31275	29788	24496	23806	20-24 "
31565	32515	33756	32102	27475	26651	28345	31109	26501	24875	25-29 "
30773	30953	31368	33416	31765	27299	26494	28084	29218	24538	30-34 "
29233	29775	30440	31003	32936	31316	27026	26219	30191	23646	35-39 "
29215	28836	28797	29964	30517	32369	30788	26633	27282	23570	40-44 "
22006	25410	28770	28319	29480	30012	31809	30268	25392	24943	45-49 "
18246	19118	21535	28137	27683	28820	29331	31070	25571	27056	50-54 "
17715	17252	17634	20823	27157	26716	27820	28306	28503	27373	55-59 "
17936	17532	16865	16822	19885	25904	25513	26545	28600	24131	60-64 "
19364	17985	16593	15631	15638	18536	24132	23764	25153	21295	65-69 "
16443	17286	17149	14768	13956	14023	16672	21648	22175	19708	70-74 "
13042	13165	13561	14210	12331	11708	11819	14044	17920	19056	75-79 "
8607	9000	9499	9994	10573	9280	8847	8943	13705	15135	80-84 "
6483	6904	7519	8538	9330	10066	9583	9033	9991	14028	85 years and over
39281	41456	44357	43612	38906	35345	34614	35759	34742	30197	0- 6 years
32230	32054	32299	36571	37780	34207	30629	29316	30776	25655	7-12 "
17482	16103	16148	16040	18616	18835	16836	15086	14976	13000	13-15 "
25902	24828	21932	21388	22256	25153	24276	21576	19455	17972	16-19 "
230290	234753	241158	247894	253420	257370	258401	258022	245754	223938	20-64 "
7688	6975	6693	6232	6738	8363	9786	9847	10515	8618	65-66 "
56251	57365	57628	56909	55090	55250	61267	67585	78429	80604	67 years and over

Tabell 13 (forts.). Folkemengde etter alder, 1. januar, 1990-2050. Fylker

14 SOGN OG FJORDANE

Alder Age	1990 Registrert Registered	1992	1995	2000	2005	2010	2015	2020	2030	2050
ALTERNATIV HM1										
I ALT	106540	106836	107576	108899	110031	110949	111917	113074	115789	116948
0- 4 år	7277	7634	8073	8185	7803	7393	7309	7595	7964	7886
5- 9 "	7157	7089	7330	8118	8243	7862	7462	7392	7999	7818
10-14 "	7218	7151	7102	7283	8033	8150	7789	7414	7651	7714
15-19 "	8536	7926	7199	7060	7270	8010	8144	7786	7362	7834
20-24 "	8419	8386	8000	6820	6664	6905	7599	7713	7066	7618
25-29 "	7516	7583	7710	7344	6323	6185	6437	7063	6908	7099
30-34 "	7314	7353	7439	7696	7358	6391	6262	6505	7272	6958
35-39 "	7248	7307	7342	7458	7729	7399	6457	6324	7224	6826
40-44 "	7089	7195	7191	7286	7401	7367	7367	6460	6617	6835
45-49 "	5445	6176	6968	7072	7178	7294	7573	7274	6248	7002
50-54 "	4626	4703	5330	6803	6899	6999	7122	7396	6220	7071
55-59 "	4634	4483	4520	5205	6606	6688	6792	6904	6892	6758
60-64 "	4725	4580	4436	4339	5022	6361	6441	6551	6908	5999
65-69 "	5284	4980	4459	4192	4115	4773	6065	6129	6331	5473
70-74 "	4645	4806	4796	4063	3828	3783	4394	5559	5714	5107
75-79 "	4084	3916	3925	4063	3462	3275	3251	3779	4829	4977
80-84 "	2956	3078	3031	2976	3088	2622	2523	2506	3678	3989
85 år og over	2367	2490	2725	2936	3009	3138	2930	2724	2906	3984
0- 6 år	10095	10470	11106	11489	11065	10490	10261	10579	11192	11032
7-12 "	8622	8579	8528	9290	9865	9632	9145	8822	9410	9299
13-15 "	4542	4267	4310	4218	4672	4918	4758	4530	4500	4639
16-19 "	6929	6484	5760	5649	5747	6375	6540	6256	5874	6282
20-64 "	57016	57766	58936	60023	61180	61903	62050	62190	61355	62166
65-66 "	2115	1912	1771	1632	1710	2154	2489	2541	2618	2210
67 år og over	17221	17358	17165	16598	15792	15477	16674	18156	20840	21320
ALTERNATIV KS1										
I ALT	106540	107021	107827	109205	110398	111472	112687	114086	116641	116948
0- 4 år	7277	7582	7832	7740	7362	7037	7025	7239	7314	7228
5- 9 "	7157	7109	7376	7949	7870	7492	7158	7161	7536	7292
10-14 "	7218	7165	7130	7357	7904	7836	7468	7158	7381	7233
15-19 "	8536	7942	7231	7126	7373	7926	7862	7509	7203	7351
20-24 "	8419	8431	8076	6934	6814	7103	7608	7560	6975	7263
25-29 "	7516	7642	7817	7528	6529	6430	6722	7186	6900	6997
30-34 "	7314	7389	7536	7861	7619	6671	6583	6895	7326	7092
35-39 "	7248	7316	7379	7602	7946	7714	6813	6728	7491	6992
40-44 "	7089	7211	7212	7354	7563	7223	7697	6839	7055	6983
45-49 "	5445	6187	6989	7110	7249	7460	7832	7611	6693	7171
50-54 "	4626	4701	5337	6826	6942	7077	7290	7663	6612	7238
55-59 "	4634	4486	4535	5213	6634	6737	6875	7076	7218	7036
60-64 "	4725	4591	4447	4368	5032	6389	6493	6630	7141	6405
65-69 "	5284	4981	4464	4202	4148	4783	6106	6186	6491	5846
70-74 "	4645	4806	4797	4065	3843	3813	4411	5595	5805	5427
75-79 "	4084	3919	3922	4068	3464	3284	3281	3792	4872	5201
80-84 "	2956	3077	3032	2969	3093	2654	2533	2529	3704	4123
85 år og over	2367	2486	2715	2933	3013	3141	2930	2729	2924	4070
0- 6 år	10095	10430	10886	10926	10466	9977	9861	10123	10327	10155
7-12 "	8622	8595	8570	9287	9530	9227	8754	8551	8984	8705
13-15 "	4542	4274	4326	4257	4684	4748	4580	4344	4373	4347
16-19 "	6929	6499	5787	5702	5829	6339	6318	6049	5750	5897
20-64 "	57016	57954	59328	60796	62328	63504	63913	64188	63411	63177
65-66 "	2115	1913	1774	1636	1720	2166	2501	2570	2691	2361
67 år og over	17221	17356	17156	16601	15841	15511	16760	18261	21105	22306
ALTERNATIV KM1										
I ALT	106540	106795	107261	108001	108493	108811	109172	109718	110553	107429
0- 4 år	7277	7566	7765	7586	7151	6762	6701	6868	6847	6559
5- 9 "	7157	7088	7331	7825	7666	7215	6827	6792	7055	6603
10-14 "	7218	7154	7099	7287	7756	7610	7183	6822	6962	6576
15-19 "	8536	7925	7198	7053	7269	7746	7603	7181	6781	6719
20-24 "	8419	8387	7996	6817	6656	6899	7337	7225	6495	6609
25-29 "	7516	7588	7709	7335	6311	6169	6418	6823	6414	6326
30-34 "	7314	7353	7439	7696	7343	6371	6236	6476	6806	6352
35-39 "	7248	7305	7343	7453	7729	7390	6432	6298	6997	6273
40-44 "	7089	7201	7190	7289	7401	7675	7365	6430	6561	6301
45-49 "	5445	6185	6973	7071	7176	7290	7563	7261	6222	6504
50-54 "	4626	4699	5328	6807	6897	6999	7110	7388	6197	6653
55-59 "	4634	4485	4521	5202	6608	6693	6788	6900	6877	6554
60-64 "	4725	4584	4440	4343	5015	6367	6447	6556	6897	5946
65-69 "	5284	4979	4457	4195	4115	4765	6069	6123	6323	5434
70-74 "	4645	4808	4796	4062	3834	3781	4395	5564	5717	5085
75-79 "	4084	3915	3923	4069	3464	3279	3248	3776	4824	4969
80-84 "	2956	3079	3029	2972	3092	2654	2525	2512	3676	3984
85 år og over	2367	2494	2724	2939	3010	3146	2925	2723	2902	3982
0- 6 år	10095	10402	10802	10719	10180	9597	9400	9600	9670	9210
7-12 "	8622	8579	8523	9172	9299	8916	8393	8123	8432	7895
13-15 "	4542	4268	4310	4218	4619	4624	4415	4160	4131	3958
16-19 "	6929	6484	5758	5642	5744	6196	6106	5780	5412	5394
20-64 "	57016	57787	58939	60013	61136	61853	61696	61357	59466	57518
65-66 "	2115	1913	1769	1633	1710	2157	2488	2539	2615	2195
67 år og over	17221	17362	17160	16604	15805	15468	16674	18159	20827	21259

Population by age, 1 January, 1990-2050. Counties

14 SOGN OG FJORDANE

1990 Registrert Registered	1992	1995	2000	2005	2010	2015	2020	2030	2050	Alder Age
ALTERNATIVE KM2										
106540	107177	108250	110080	111619	112858	114128	115515	117657	116308	TOTAL
7277	7638	7976	7982	7563	7159	7130	7361	7401	7177	0- 4 years
7157	7133	7419	8108	8105	7664	7298	7285	7618	7234	5- 9 "
7218	7179	7180	7464	8154	8144	7704	7328	7542	7246	10-14 "
8536	7923	7219	7159	7452	8125	8106	7682	7300	7364	15-19 "
8419	8407	8015	6849	6761	7078	7673	7639	6914	7106	20-24 "
7516	7739	8044	7695	6634	6519	6840	7358	6975	6937	25-29 "
7314	7381	7571	8068	7746	6742	6618	6953	7406	6936	30-34 "
7248	7318	7356	7601	8110	7771	6794	6679	7487	6809	35-39 "
7089	7220	7242	7352	7602	8108	7780	6825	7021	6830	40-44 "
5445	6185	7002	7149	7269	7518	8012	7693	6625	7039	45-49 "
4626	4698	5337	6851	6978	7110	7347	7852	6577	7204	50-54 "
4634	4493	4530	5219	6681	6793	6914	7142	7301	7041	55-59 "
4725	4587	4448	4365	5058	6467	6581	6702	7383	6405	60-64 "
5284	4982	4452	4199	4126	4817	6187	6278	6597	5831	65-69 "
4645	4806	4790	4052	3820	3784	4438	5674	5862	5447	70-74 "
4084	3917	3925	4065	3457	3272	3259	3822	4947	5309	75-79 "
2956	3084	3029	2973	3092	2651	2527	2515	3762	4262	80-84 "
2367	2487	2715	2929	3011	3136	2920	2727	2939	4131	85 years and over
10095	10490	11047	11237	10765	10152	10019	10292	10441	10074	0- 6 years
8622	8623	8637	9444	9817	9527	8966	8724	9132	8678	7-12 "
4542	4275	4338	4318	4815	4925	4743	4454	4463	4365	13-15 "
6929	6485	5772	5714	5877	6488	6510	6186	5825	5904	16-19 "
57016	58028	59545	61149	62839	64106	64559	64843	63689	62307	20-64 "
2115	1913	1767	1633	1715	2194	2538	2605	2749	2352	65-66 "
17221	17363	17144	16585	15791	15466	16793	18411	21358	22628	67 years and over
ALTERNATIVE KUO										
106540	107286	108545	110873	113096	115096	116982	119033	123097	125781	TOTAL
7277	7499	7815	8170	8022	7660	7517	7722	8138	8026	0- 4 years
7157	7104	7269	7803	8158	8014	7650	7510	8011	7864	5- 9 "
7218	7172	7150	7264	7798	8155	8011	7646	7713	7860	10-14 "
8536	7921	7207	7141	7252	7787	8146	8000	7491	8004	15-19 "
8419	8720	8507	7180	7112	7230	7763	8116	7612	8088	20-24 "
7516	7784	8392	8482	7158	7094	7204	7742	7945	7947	25-29 "
7314	7337	7495	8368	8459	7139	7077	7187	8072	7629	30-34 "
7248	7304	7286	7464	8336	8433	7120	7055	7693	7405	35-39 "
7089	7209	7206	7238	7425	8297	8390	7083	7133	7509	40-44 "
5445	6206	7019	7133	7169	7355	8220	8312	6954	7796	45-49 "
4626	4696	5356	6912	7029	7071	7250	8108	6925	7823	50-54 "
4634	4495	4513	5232	6754	6869	6912	7089	8020	7319	55-59 "
4725	4587	4450	4342	5040	6508	6622	6662	7642	6572	60-64 "
5284	4957	4429	4182	4092	4757	6146	6259	6457	6121	65-69 "
4645	4805	4770	4008	3796	3731	4350	5617	5759	5650	70-74 "
4084	3919	3927	4045	3413	3252	3209	3747	4914	5755	75-79 "
2956	3072	3031	2972	3072	2614	2507	2481	3723	4371	80-84 "
2367	2499	2723	2937	3011	3130	2888	2697	2895	4042	85 years and over
10095	10338	10784	11355	11295	10822	10540	10735	11373	11183	0- 6 years
8622	8602	8561	9045	9626	9762	9393	9047	9443	9408	7-12 "
4542	4274	4335	4272	4555	4845	4879	4668	4551	4748	13-15 "
6929	6482	5761	5706	5754	6187	6512	6428	5986	6415	16-19 "
57016	58338	60224	62351	64482	65996	66558	67354	67996	68088	20-64 "
2115	1906	1770	1644	1696	2184	2543	2614	2719	2462	65-66 "
17221	17346	17110	16500	15688	15300	16557	18187	21029	23477	67 years and over
ALTERNATIVE LU1										
106540	106632	106808	106813	106142	105207	104138	103161	100771	90508	TOTAL
7277	7584	7880	7371	6484	5935	5780	5876	5551	4757	0- 4 years
7157	7074	7267	7887	7372	6509	5974	5839	5905	4870	5- 9 "
7218	7138	7060	7191	7791	7307	6447	5926	5875	4921	10-14 "
8536	7904	7153	6979	7143	7739	7259	6396	5756	5157	15-19 "
8419	8359	7911	6691	6494	6707	7243	6790	5557	5238	20-24 "
7516	7547	7608	7162	6119	5938	6127	6607	5551	5073	25-29 "
7314	7319	7344	7499	7067	6085	5881	6098	6226	5103	30-34 "
7248	7277	7256	7300	7482	7052	6088	5891	6560	5094	35-39 "
7089	7196	7167	7176	7226	7414	6997	6047	6064	5181	40-44 "
5445	6176	6957	7026	7052	7099	7286	6882	5745	5429	45-49 "
4626	4700	5324	6788	6849	6870	6921	7111	5790	5914	50-54 "
4634	4490	4513	5194	6591	6640	6671	6710	6516	6074	55-59 "
4725	4585	4432	4334	4999	6340	6381	6428	6643	5489	60-64 "
5284	4982	4459	4187	4101	4750	6031	6057	6135	5042	65-69 "
4645	4812	4797	4060	3815	3762	4373	5525	5580	4782	70-74 "
4084	3920	3928	4065	3456	3271	3235	3764	4766	4688	75-79 "
2956	3075	3033	2966	3091	2655	2512	2499	3659	3826	80-84 "
2367	2494	2719	2937	3010	3134	2932	2715	2892	3870	85 years and over
10095	10413	10881	10540	9316	8443	8139	8212	7892	6701	0- 6 years
8622	8559	8469	9131	9235	8274	7392	7033	7110	5875	7-12 "
4542	4264	4290	4174	4593	4586	4051	3621	3487	2972	13-15 "
6929	6464	5720	5583	5646	6187	5878	5171	4598	4157	16-19 "
57016	57649	58512	59170	59879	60145	59595	58564	54652	48595	20-64 "
2115	1911	1773	1630	1706	2152	2473	2510	2539	2018	65-66 "
17221	17372	17163	16585	15767	15420	16610	18050	20493	20190	67 years and over

Tabell 13 (forts.). Folkemengde etter alder, 1. januar.1990-2050. Fylker

15 MØRE OG ROMSDAL

Alder Age	1990	1992	1995	2000	2005	2010	2015	2020	2030	2050
	Registrert Registered									
ALTERNATIV HM1										
I ALT	238346	239048	240436	243067	245226	246780	248150	249973	254018	253318
0- 4 år	15813	16410	17179	17210	16322	15424	15262	15851	16317	16171
5- 9 "	15988	15988	16222	17667	17726	16875	15960	15828	16977	16500
10-14 "	16456	16160	16051	16348	17836	17908	17067	16158	16688	16605
15-19 "	19437	17992	16322	15922	16243	17742	17826	17003	15997	16847
20-24 "	18922	18869	17850	15133	14754	15135	16506	16630	15083	16139
25-29 "	15861	16146	16930	16088	13779	13426	13869	15134	14681	14993
30-34 "	17000	16372	15958	16963	16193	14003	13657	14171	15638	14908
35-39 "	17062	17368	17082	16222	17206	16459	14298	13964	15789	14797
40-44 "	16854	16790	16898	16974	16202	17188	16464	14352	14589	14906
45-49 "	12738	14780	16540	16588	16689	15989	16948	16249	13897	15341
50-54 "	10160	10632	12453	16151	16177	16303	15667	16594	13982	15626
55-59 "	10429	9946	9923	12155	15729	15760	15896	15317	15559	15061
60-64 "	11299	10886	10057	9612	11765	15206	15235	15374	15680	13497
65-69 "	12152	11309	10606	9474	9083	11137	14429	14435	14091	12326
70-74 "	10516	11156	10881	9533	8561	8246	10130	13087	13245	11427
75-79 "	7878	8071	8747	9082	8023	7236	6993	8607	11096	10989
80-84 "	5566	5674	5793	6513	6810	6081	5511	5333	8415	8692
85 år og over	4215	4499	4944	5432	6128	6662	6432	5886	6294	8493
0- 6 år	22194	22721	23834	24305	23297	21994	21524	22172	23075	22746
7-12 "	19409	19395	19255	20547	21537	20994	19811	19131	20327	19875
13-15 "	10382	9723	9690	9564	10484	10830	10483	9860	9825	9998
16-19 "	15709	14711	12995	12731	12809	14131	14297	13677	12752	13504
20-64 "	130325	131789	133691	135886	138494	139469	138540	137785	134898	135268
65-66 "	4776	4409	4294	3644	3444	5079	5894	5907	5812	5004
67 år og over	35551	36300	36677	36390	34776	34283	37601	41441	47329	46923
ALTERNATIV KS1										
I ALT	238346	239379	241062	243934	246249	248152	250073	252282	256224	253934
0- 4 år	15813	16339	16780	16448	15560	14779	14775	15196	15196	14983
5- 9 "	15988	16025	16347	17352	17061	16206	15415	15428	16152	15555
10-14 "	16456	16189	16126	16552	17581	17317	16471	15687	16224	15740
15-19 "	19437	18031	16401	16066	16519	17553	17322	16483	15763	15953
20-24 "	18922	18940	18001	15343	15022	15547	16517	16342	14911	15510
25-29 "	15861	16228	17117	16427	14167	13883	14446	15373	14621	14772
30-34 "	17000	16419	16123	17334	16709	14549	14304	14914	15766	15097
35-39 "	17062	17413	17171	16491	17658	17082	14989	14755	16334	15181
40-44 "	16854	16809	16974	17145	16551	17717	17158	15108	15515	15269
45-49 "	12738	14792	16573	16696	16884	16364	17484	16943	14754	15673
50-54 "	10160	10646	12474	16193	16302	16517	16059	17124	14713	15936
55-59 "	10429	9957	9945	12189	15781	15906	16111	15701	16226	15655
60-64 "	11299	10879	10070	9642	11803	15268	15376	15589	16172	14359
65-69 "	12152	11311	10599	9495	9115	11184	14491	14581	14450	13105
70-74 "	10516	11156	10881	9534	8581	8279	10175	13151	13435	12066
75-79 "	7878	8069	8741	9088	8022	7252	7025	8648	11216	11451
80-84 "	5566	5675	5793	6509	6086	6086	5527	5361	8454	8964
85 år og over	4215	4501	4946	5430	6123	6663	6428	5898	6322	8665
0- 6 år	22194	22667	23495	23334	22257	21079	20835	21354	21586	21161
7-12 "	19409	19436	19371	20573	20912	20228	19108	18623	19542	18816
13-15 "	10382	9733	9725	9663	10524	10514	10138	9555	9638	9466
16-19 "	15709	14748	13063	12848	13028	14034	13902	13262	12569	12788
20-64 "	130325	132083	134448	137460	140877	142833	142444	141849	139012	137452
65-66 "	4776	4409	4291	3661	3842	5102	5928	5976	5974	5325
67 år og over	35551	36303	36669	36395	34809	34362	37718	41663	47903	48926
ALTERNATIV KM1										
I ALT	238346	238941	239892	241460	242320	242625	242825	243331	243700	233987
0- 4 år	15813	16293	16643	16179	15128	14261	14137	14462	14217	13588
5- 9 "	15988	15986	16220	17132	16683	15638	14794	14697	15146	14109
10-14 "	16456	16162	16057	16341	17285	16850	15815	14970	15243	14289
15-19 "	19437	17993	16318	15916	16237	17185	16760	15742	14844	14509
20-24 "	18922	18872	17838	15123	14739	15125	15980	15645	14040	14138
25-29 "	15861	16141	16934	16078	13765	13398	13840	14660	13634	13406
30-34 "	17000	16371	15953	16963	16170	13977	13625	14118	14721	13679
35-39 "	17062	17365	17083	16222	17203	16423	14258	13917	15300	13726
40-44 "	16854	16787	16904	16964	16196	17183	16421	14308	14513	13847
45-49 "	12738	14774	16538	16589	16682	15980	16945	16211	13831	14270
50-54 "	10160	10629	12447	16144	16168	16299	15662	16581	13922	14713
55-59 "	10429	9949	9921	12147	15719	15752	15882	15313	15516	14581
60-64 "	11299	10883	10059	9607	11752	15193	15226	15363	15660	13404
65-69 "	12152	11316	10603	9478	9074	11133	14418	14432	14090	12243
70-74 "	10516	11155	10883	9540	8561	8242	10126	13080	13231	11365
75-79 "	7878	8078	8751	9082	8020	7239	6995	8604	11092	10952
80-84 "	5566	5676	5794	6515	6811	6085	5512	5336	8413	8686
85 år og over	4215	4511	4946	5440	6127	6662	6429	5892	6287	8482
0- 6 år	22194	22603	23300	22978	21651	20332	19945	20325	20205	19188
7-12 "	19409	19397	19251	20308	20532	19572	18338	17751	18341	17072
13-15 "	10382	9723	9694	9556	10345	10293	9756	9126	9061	8605
16-19 "	15709	14711	12993	12726	12805	13737	13467	12669	11843	11630
20-64 "	130325	131771	133677	135837	138394	139330	137839	136116	131137	125764
65-66 "	4776	4410	4294	3647	3828	5078	5888	5905	5810	4973
67 år og over	35551	36326	36683	36408	34765	34283	37592	41439	47303	46755

Population by age, 1 January, 1990-2050. Counties

15 MØRE OG ROMSDAL

1990 Registrert Registered	1992	1995	2000	2005	2010	2015	2020	2030	2050	Alder Age
ALTERNATIVE KM2										
238346	239646	241749	245132	247697	249433	251125	253087	256143	250466	TOTAL
15813	16378	16997	16919	16022	15172	15076	15517	15452	14953	0- 4 years
15988	15961	16230	17430	17346	16423	15591	15514	16177	15267	5- 9 "
16456	16194	16093	16388	17582	17495	16584	15757	16162	15390	10-14 "
19437	17983	16331	15987	16307	17484	17383	16476	15621	15565	15-19 "
18922	19060	18065	15332	14991	15396	16494	16387	14841	15148	20-24 "
15861	16563	17925	17173	14741	14385	14893	15926	15062	14945	25-29 "
17000	16424	16270	18080	17376	15041	14686	15270	16179	15146	30-34 "
17062	17350	17039	16444	18140	17460	15195	14845	16450	14920	35-39 "
16854	16797	16911	16936	16410	18001	17346	15159	15424	14919	40-44 "
12738	14795	16597	16635	16683	16203	17742	17107	14636	15361	45-49 "
10160	10638	12465	16231	16250	16326	15879	17342	14692	15789	50-54 "
10429	9941	9927	12163	15802	15816	15899	15488	16319	15494	55-59 "
11299	10862	10001	9557	11724	15192	15191	15283	16266	14062	60-64 "
12152	11281	10556	9386	8982	11050	14380	14346	14129	12793	65-69 "
10516	11151	10848	9474	8457	8133	10049	13027	13093	11858	70-74 "
7878	8076	8749	9050	7974	7153	6902	8529	11014	11395	75-79 "
5566	5672	5794	6519	6786	6048	5443	5276	8382	8989	80-84 "
4215	4520	4951	5428	6124	6655	6392	5838	6244	8472	85 years and over
22194	22684	23689	23907	22862	21583	21222	21732	21882	21043	0- 6 years
19409	19393	19234	20442	21101	20443	19266	18680	19496	18389	7-12 "
10382	9728	9733	9582	10444	10596	10196	9600	9572	9267	13-15 "
15709	14711	12995	12793	12850	13952	13950	13252	12462	12476	16-19 "
130325	132430	135200	138551	142117	143820	143325	142807	139869	135784	20-64 "
4776	4406	4275	3621	3793	5035	5891	5865	5885	5194	65-66 "
35551	36294	36623	36236	34530	34004	37275	41151	46977	48313	67 years and over
ALTERNATIVE KUO										
238346	240046	242846	247845	252313	255859	258859	261776	266960	264466	TOTAL
15813	16115	16764	17581	17226	16364	15880	16105	16708	15988	0- 4 years
15988	15873	15779	16746	17558	17207	16342	15859	16577	15774	5- 9 "
16456	16161	15974	15772	16739	17545	17201	16330	16078	15888	10-14 "
19437	18087	16423	15953	15747	16709	17526	17166	15826	16301	15-19 "
18922	19832	19367	16365	15897	15700	16654	17466	16251	16610	20-24 "
15861	16577	18860	19310	16323	15852	15660	16606	17069	16446	25-29 "
17000	16297	15816	18808	19267	16279	15812	15621	17372	15917	30-34 "
17062	17344	16928	15758	18746	19201	16233	15769	16520	15647	35-39 "
16854	16821	16957	16842	15679	18656	19112	16159	15501	16040	40-44 "
12738	14822	16684	16794	16682	15540	18496	18944	15561	16752	45-49 "
10160	10644	12536	16418	16544	16434	15317	18225	15786	16851	50-54 "
10429	9931	9894	12215	16011	16140	16047	14947	18230	15684	55-59 "
11299	10860	9985	9486	11722	15366	15515	15411	17089	14211	60-64 "
12152	11279	10546	9338	8889	11013	14444	14585	13495	13539	65-69 "
10516	11159	10853	9465	8412	8042	9986	13074	13113	12641	70-74 "
7878	8058	8737	9058	7963	7111	6824	8487	11183	12630	75-79 "
5566	5669	5792	6510	6786	6046	5418	5209	8412	9357	80-84 "
4215	4517	4951	5426	6122	6654	6392	5813	6189	8190	85 years and over
22194	22373	23192	24417	24275	23145	22325	22437	23387	22312	0- 6 years
19409	19323	18962	19431	20689	20993	20121	19228	19602	18944	7-12 "
10382	9738	9703	9412	9817	10413	10496	9994	9540	9613	13-15 "
15709	14802	13083	12792	12489	13274	14007	13801	12660	13082	16-19 "
130325	133128	137027	141996	146871	149168	148846	149148	149379	144158	20-64 "
4776	4403	4279	3595	3748	5045	5957	5966	5610	5515	65-66 "
35551	36279	36600	36202	34424	33821	37107	41202	46782	50842	67 years and over
ALTERNATIVE LU1										
238346	238564	239016	238880	237277	234754	231940	229288	223165	197896	TOTAL
15813	16316	16797	15555	13651	12507	12181	12316	11492	9849	0- 4 years
15988	15945	16132	17158	15962	14058	12912	12581	12623	10357	5- 9 "
16456	16141	15984	16174	17238	16061	14162	13023	12892	10684	10-14 "
19437	17959	16262	15785	16003	17048	15894	14062	12641	11170	15-19 "
18922	18791	17682	14900	14450	14716	15693	14680	12045	11167	20-24 "
15861	16070	16717	15731	13342	12928	13255	14167	11892	10812	25-29 "
17000	16320	15800	16590	15647	13380	12955	13319	13461	11078	30-34 "
17062	17323	16944	15924	16709	15761	13529	13103	14432	11097	35-39 "
16854	16768	16835	16769	15843	16611	15686	13520	13499	11374	40-44 "
12738	14770	16511	16480	16447	15603	16341	15452	12922	12101	45-49 "
10160	10627	12435	16092	16051	16049	15280	15977	13094	13227	50-54 "
10429	9942	9907	12117	15665	15627	15638	14919	14763	13605	55-59 "
11299	10879	10045	9588	11722	15130	15092	15109	15099	12362	60-64 "
12152	11305	10600	9463	9050	11086	14337	14295	13701	11346	65-69 "
10516	11157	10878	9534	8546	8219	10087	13004	12997	10628	70-74 "
7878	8066	8746	9081	8020	7227	6974	8567	10983	10397	75-79 "
5566	5672	5797	6515	6808	6083	5503	5312	8365	8368	80-84 "
4215	4513	4944	5424	6123	6660	6421	5882	6264	8274	85 years and over
22194	22609	23409	22387	19749	17894	17226	17321	16442	13951	0- 6 years
19409	19359	19160	20185	20232	18060	16160	15308	15423	12624	7-12 "
10382	9709	9660	9476	10249	10093	8908	7990	7688	6503	13-15 "
15709	14684	12946	12624	12624	13627	12855	11363	10095	8982	16-19 "
130325	131490	132876	134191	135876	135805	133469	130246	121207	106823	20-64 "
4776	4408	4290	3643	3819	5056	5853	5835	5640	4595	65-66 "
35551	36305	36675	36374	34728	34219	37469	41225	46670	44418	67 years and over

Tabell 13 (forts.). Folkemengde etter alder, 1. januar, 1990-2050. Fylker

16 SØR-TRØNDELAG

Alder Age	1990 Registrert Registered	1992	1995	2000	2005	2010	2015	2020	2030	2050
ALTERNATIV HM1										
I ALT	250344	252484	255923	261498	266005	269688	273428	277718	285618	290133
0- 4 år	16401	17521	18501	18801	17742	16693	16728	17639	18351	18344
5- 9 "	14913	15021	16224	18243	18557	17564	16572	16603	18178	17746
10-14 "	15598	14989	14852	16128	18106	18402	17461	16499	17386	17456
15-19 "	19018	17788	15720	15010	16252	18199	18489	17572	16661	17836
20-24 "	20859	20469	19536	16374	15728	16892	18806	19133	17379	18948
25-29 "	19573	20475	21194	20045	17105	16530	17633	19458	19007	19669
30-34 "	19033	18994	19369	20865	19818	17100	16590	17615	19724	18970
35-39 "	17995	18391	18874	19227	20627	19658	17073	16609	19302	18205
40-44 "	18221	17812	17795	18635	18989	20341	19411	16937	17444	18029
45-49 "	14582	16780	17942	17528	18328	18699	19985	19094	16291	18476
50-54 "	10994	11866	14200	17448	17063	17828	18199	19419	16322	18628
55-59 "	10931	10434	10624	13672	16801	16471	17192	17553	17917	17683
60-64 "	11934	11214	10375	10117	12995	15984	15682	16354	17784	15459
65-69 "	12626	11951	11014	9622	9416	12112	14881	14615	15533	13648
70-74 "	10562	11027	11104	9730	8552	8421	10839	13282	13575	12480
75-79 "	8098	8333	8546	9054	7985	7066	7010	9004	10823	11690
80-84 "	5308	5505	5746	6137	6579	5860	5229	5202	8122	9016
85 år og over	3698	3914	4307	4862	5362	5868	5648	5130	5819	7850
0- 6 år	22269	23617	25501	26239	25112	23589	23299	24370	25684	25505
7-12 "	18084	17897	18121	20863	22181	21653	20335	19699	21388	21054
13-15 "	10113	9170	8984	8975	10633	11109	10756	10071	10207	10501
16-19 "	15464	14635	12691	12105	12731	14507	14860	14173	13297	14322
20-64 "	144122	146435	149909	153911	157454	159503	160571	162172	161170	164067
65-66 "	5033	4744	4344	3753	4150	5543	5967	6083	6541	5557
67 år og over	35259	35986	36373	35652	33744	33784	37640	41150	47331	49127
ALTERNATIV KS1										
I ALT	250344	252946	256901	262930	267808	272042	276507	281308	288982	291751
0- 4 år	16401	17457	18106	17974	16886	16010	16193	16949	17069	17008
5- 9 "	14913	15062	16338	17982	17856	16857	16023	16208	17282	16756
10-14 "	15598	15024	14944	16317	17910	17797	16848	16039	16914	16578
15-19 "	19018	17824	15799	15188	16518	18077	17977	17049	16444	16907
20-24 "	20859	20586	19766	16679	16123	17389	18923	18848	17237	18198
25-29 "	19573	20596	21492	20551	17699	17208	18419	19886	19018	19449
30-34 "	19033	19084	19598	21373	20508	17879	17452	18601	19948	19284
35-39 "	17995	18436	19018	19570	21247	20440	17979	17581	19993	18778
40-44 "	18221	17841	17874	18853	19409	21033	20269	17889	18571	18532
45-49 "	14582	16789	17986	17651	18579	19146	20710	19978	17342	18914
50-54 "	10994	11867	14213	17516	17213	18094	18651	20172	17282	19082
55-59 "	10931	10437	10637	13696	16884	16614	17453	17994	18761	18435
60-64 "	11934	11222	10382	10134	13030	16068	15832	16603	18463	16476
65-69 "	12626	11953	11024	9646	9445	12150	14963	14757	15937	14537
70-74 "	10562	11027	11113	9742	8571	8454	10877	13357	13786	13206
75-79 "	8098	8328	8553	9057	7996	7091	7034	9035	10928	12237
80-84 "	5308	5502	5748	6147	6578	5875	5244	5222	8169	9343
85 år og over	3698	3911	4310	4854	5356	5860	5660	5140	5838	8031
0- 6 år	22269	23568	25156	25227	23951	22619	22561	23511	23988	23748
7-12 "	18084	17943	18239	20905	21592	20843	19629	19211	20574	19960
13-15 "	10113	9189	9034	9083	10687	10821	10380	9770	10013	9968
16-19 "	15464	14667	12758	12246	12940	14458	14471	13753	13134	13573
20-64 "	144122	146858	150966	156023	160692	163871	165688	167552	166615	167148
65-66 "	5033	4743	4348	3761	4165	5554	6014	6153	6726	5926
67 år og over	35259	35978	36400	35685	33781	33876	37764	41358	47932	51428
ALTERNATIV KM1										
I ALT	250344	252380	255374	259760	262918	265347	267854	270516	273879	267966
0- 4 år	16401	17399	17945	17645	16400	15422	15513	16117	15961	15427
5- 9 "	14913	15022	16221	17715	17436	16263	15338	15406	16200	15177
10-14 "	15598	14988	14850	16125	17584	17306	16170	15270	15908	15013
15-19 "	19018	17794	15718	15009	16245	17673	17404	16295	15484	15418
20-24 "	20859	20476	19543	16366	15715	16882	18267	18009	16117	16592
25-29 "	19573	20479	21195	20039	17081	16495	17585	18895	17670	17587
30-34 "	19033	18994	19370	20849	19809	17073	16546	17546	18575	17382
35-39 "	17995	18380	18866	19216	20618	19638	17035	16544	18710	16898
40-44 "	18221	17810	17797	18624	18980	20321	19376	16878	17333	16743
45-49 "	14582	16778	17938	17522	18316	18674	19969	19059	16190	17193
50-54 "	10994	11863	14195	17443	17065	17821	18188	19401	16253	17574
55-59 "	10931	10434	10621	13667	16798	16464	17181	17548	17882	17151
60-64 "	11934	11216	10371	10116	12992	15979	15677	16339	17750	15338
65-69 "	12626	11959	11019	9623	9411	12106	14884	14610	15519	13544
70-74 "	10562	11031	11116	9734	8549	8425	10839	13275	13565	12420
75-79 "	8098	8332	8552	9061	7983	7066	7010	9000	10818	11665
80-84 "	5308	5505	5750	6145	6578	5868	5224	5197	8124	8997
85 år og over	3698	3920	4307	4861	5358	5871	5648	5127	5820	7847
0- 6 år	22269	23496	24943	24777	23284	21782	21605	22358	22442	21531
7-12 "	18084	17896	18117	20640	21137	20193	18799	18259	19321	18072
13-15 "	10113	9172	8984	8971	10517	10545	10004	9317	9426	9042
16-19 "	15464	14639	12690	12106	12727	14144	14017	13154	12364	12390
20-64 "	144122	146430	149896	153842	157374	159347	159824	160219	156480	152458
65-66 "	5033	4744	4346	3752	4148	5534	5968	6082	6536	5505
67 år og over	35259	36003	36398	35672	33731	33802	37637	41127	47310	48968

Population by age, 1 January, 1990-2050. Counties

16 SØR-TRØNDELAG

1990 Registrert Registered	1992	1995	2000	2005	2010	2015	2020	2030	2050	Alder Age
ALTERNATIVE KM2										
250344	252184	254940	258992	261990	264373	266935	269755	273285	267520	TOTAL
16401	17292	17745	17402	16206	15272	15350	15953	15800	15334	0- 4 years
14913	15033	16164	17474	17166	16066	15170	15244	16011	15074	5- 9 "
15598	15008	14896	16122	17395	17107	16050	15184	15818	14973	10-14 "
19018	17782	15711	15040	16232	17490	17224	16189	15404	15350	15-19 "
20859	20525	19639	16465	15857	16973	18250	18015	16188	16652	20-24 "
19573	20361	21050	19976	17068	16522	17592	18821	17686	17646	25-29 "
19033	18970	19220	20603	19619	16955	16454	17438	18407	17320	30-34 "
17995	18371	18804	19025	20352	19398	16880	16416	18487	16768	35-39 "
18221	17839	17836	18633	18862	20147	19230	16797	17253	16677	40-44 "
14582	16765	17933	17562	18308	18558	19809	18915	16143	17122	45-49 "
10994	11858	14199	17485	17120	17858	18102	19297	16210	17463	50-54 "
10931	10427	10614	13702	16904	16566	17283	17525	17099	17848	55-59 "
11934	11223	10385	10105	13032	16125	15799	16489	17805	15369	60-64 "
12626	11957	11020	9620	9406	12139	15024	14726	15577	13595	65-69 "
10562	11021	11109	9726	8537	8403	10848	13410	13707	12436	70-74 "
8098	8330	8553	9053	7982	7060	6994	9014	10908	11699	75-79 "
5308	5504	5751	6138	6581	5863	5224	5196	8211	9043	80-84 "
3698	3918	4311	4861	5363	5871	5652	5126	5822	7900	85 years and over
22269	23385	24676	24423	22981	21550	21370	22114	22188	21385	0- 6 years
18084	17922	18160	20479	20850	19956	18629	18132	19167	17996	7-12 "
10113	9184	9001	9015	10433	10428	9932	9264	9377	9019	13-15 "
15464	14624	12679	12121	12735	14001	13863	13060	12301	12331	16-19 "
144122	146339	149680	153556	157122	159102	159399	159713	156027	152116	20-64 "
5033	4743	4354	3754	4155	5550	6011	6141	6547	5531	65-66 "
35259	35987	36390	35644	33714	33786	37731	41331	47678	49142	67 years and over
ALTERNATIVE KUO										
250344	252240	255077	259065	261281	262177	263053	264275	263927	246967	TOTAL
16401	17459	18053	17550	15941	14661	14755	15536	15034	14008	0- 4 years
14913	15063	16376	18033	17534	15925	14643	14736	15726	13807	5- 9 "
15598	14996	14904	16369	18024	17523	15916	14638	15509	13649	10-14 "
19018	17722	15568	14885	16347	18000	17502	15899	14710	14056	15-19 "
20859	20138	18951	15516	14834	16294	17943	17448	14570	14948	20-24 "
19573	20458	20792	18891	15468	14788	16246	17890	15800	15593	25-29 "
19033	19062	19513	20733	18833	15428	14749	16207	17351	15356	30-34 "
17995	18410	18954	19440	20660	18775	15376	14706	17782	14531	35-39 "
18221	17843	17887	18843	19330	20543	18678	15301	16075	14367	40-44 "
14582	16816	18018	17696	18654	19140	20352	18502	14488	15473	45-49 "
10994	11881	14313	17694	17386	18338	18830	20017	14904	16759	50-54 "
10931	10454	10659	13888	17178	16896	17823	18312	17691	16755	55-59 "
11934	11211	10387	10148	13235	16380	16125	17001	18575	14554	60-64 "
12626	11952	11000	9607	9421	12306	15245	15012	16263	12309	65-69 "
10562	11020	11100	9716	8527	8408	11003	13612	14118	11500	70-74 "
8098	8336	8551	9052	7968	7051	7003	9140	11122	11637	75-79 "
5308	5502	5749	6142	6573	5854	5216	5199	8324	9458	80-84 "
3698	3917	4302	4862	5368	5867	5648	5119	5885	8207	85 years and over
22269	23575	25152	24787	22802	20824	20539	21522	21282	19568	0- 6 years
18084	17930	18222	21053	21525	20133	18196	17448	18865	16425	7-12 "
10113	9161	8979	9012	10797	10763	9972	8984	9129	8226	13-15 "
15464	14574	12548	11985	12722	14389	14109	12855	11703	11301	16-19 "
144122	146273	149474	152849	155578	156582	156122	155384	147236	138336	20-64 "
5033	4745	4343	3765	4174	5649	6104	6273	6896	4963	65-66 "
35259	35982	36359	35614	33683	33837	38011	41809	48816	48148	67 years and over
ALTERNATIVE LUI										
250344	251872	254174	256494	256698	255907	255039	254197	249757	225632	TOTAL
16401	17422	18113	16966	14759	13464	13316	13718	12841	11137	0- 4 years
14913	14987	16106	17754	16672	14554	13314	13152	13465	11123	5- 9 "
15598	14961	14781	15926	17537	16478	14424	13218	13419	11188	10-14 "
19018	17756	15640	14846	15957	17540	16499	14485	13123	11793	15-19 "
20859	20364	19312	16051	15309	16343	17877	16863	13737	13027	20-24 "
19573	20351	20881	19500	16451	15768	16708	18152	15308	14118	25-29 "
19033	18924	19148	20316	19049	16245	15613	16461	16889	14034	30-34 "
17995	18347	18732	18858	19973	18762	16091	15479	17585	13622	35-39 "
18221	17781	17712	18418	18551	19607	18452	15882	16066	13710	40-44 "
14582	16757	17887	17394	18053	18204	19229	18093	15039	14505	45-49 "
10994	11854	14172	17375	16908	17543	17701	18671	15228	15732	50-54 "
10931	10431	10609	13625	16721	16297	16911	17068	16967	15954	55-59 "
11934	11208	10354	10086	12948	15899	15501	16082	17084	14119	60-64 "
12626	11952	11007	9593	9381	12041	14800	14432	15098	12549	65-69 "
10562	11025	11110	9721	8521	8390	10773	13203	13358	11619	70-74 "
8098	8336	8556	9056	7975	7044	6971	8945	10683	11072	75-79 "
5308	5504	5750	6139	6575	5857	5212	5178	8081	8665	80-84 "
3698	3912	4304	4870	5358	5871	5647	5115	5786	7665	85 years and over
22269	23503	25063	24154	21201	19076	18575	19040	18186	15595	0- 6 years
18084	17860	18008	20492	20830	18589	16489	15671	16207	13337	7-12 "
10113	9157	8940	8873	10398	10337	9108	8118	7973	6808	13-15 "
15464	14606	12629	11973	12496	14034	13381	11744	10482	9501	16-19 "
144122	146017	148807	151623	153963	154668	154083	152751	143903	128821	20-64 "
5033	4744	4344	3740	4136	5507	5926	6012	6333	5075	65-66 "
35259	35985	36383	35639	33674	33696	37477	40861	46673	46495	67 years and over

Tabell 13 (forts.). Folkemengde etter alder, 1. januar. 1990-2050. Fylker

17 NORD-TRØNDELAG

Alder Age	1990 Registrert Registered	1992	1995	2000	2005	2010	2015	2020	2030	2050
ALTERNATIV HM1										
I ALT	126858	127109	127707	128957	130068	131001	131897	132993	135381	135826
0- 4 år	8373	8763	9224	9180	8590	8146	8157	8508	8740	8752
5- 9 "	8226	8274	8680	9569	9562	8998	8547	8568	9254	9002
10-14 "	8715	8517	8349	8825	9737	9745	9176	8735	9122	9082
15-19 "	10683	9815	8629	8272	8731	9681	9699	9130	8705	9182
20-24 "	10179	9942	9446	7772	7461	7876	8726	8772	7927	8578
25-29 "	8407	8790	9105	8557	7213	6957	7340	8074	7768	8067
30-34 "	8584	8355	8450	9107	8618	7394	7161	7539	8372	8002
35-39 "	8952	8985	8732	8633	9267	8799	7591	7377	8484	7985
40-44 "	9030	8898	8893	8728	8653	9288	8832	7639	7814	8044
45-49 "	7164	8208	8888	8751	8626	8559	9193	8751	7391	8279
50-54 "	5509	5923	6977	8624	8496	8407	8348	8971	7443	8443
55-59 "	5531	5219	5388	6798	8394	8268	8207	8156	8343	8121
60-64 "	6038	5743	5302	5182	6546	8084	7973	7921	8466	7223
65-69 "	6460	6232	5684	5022	4940	6195	7664	7549	7491	6532
70-74 "	5615	5744	5751	5085	4517	4471	5610	6933	6811	6056
75-79 "	4444	4450	4610	4740	4217	3776	3757	4713	5727	5802
80-84 "	2880	3060	3188	3360	3485	3133	2822	2819	4335	4580
85 år og over	2068	2191	2411	2752	3015	3224	3094	2838	3188	4096
0- 6 år	11583	12110	12815	13004	12328	11630	11504	11926	12408	12333
7-12 "	10147	10002	10055	11132	11696	11301	10607	10347	11095	10849
13-15 "	5659	5193	5108	5110	5730	5947	5703	5338	5397	5498
16-19 "	8608	8064	6904	6600	6866	7692	7765	7330	6921	7338
20-64 "	69394	70063	71181	72152	73274	73632	73371	73200	72008	72742
65-66 "	2585	2451	2192	1971	2120	2770	3093	3070	3122	2646
67 år og over	18882	19226	19452	18988	18054	18029	19854	21782	24430	24420
ALTERNATIV KS1										
I ALT	126858	127350	128193	129773	131145	132391	133612	135040	137566	137226
0- 4 år	8373	8753	9115	8864	8268	7933	8010	8274	8259	8209
5- 9 "	8226	8299	8745	9515	9292	8726	8400	8471	8865	8576
10-14 "	8715	8530	8389	8942	9721	9520	8948	8614	8965	8749
15-19 "	10683	9838	8671	8348	8919	9708	9510	8970	8699	8826
20-24 "	10179	9995	9536	7896	7630	8136	8813	8674	7935	8287
25-29 "	8407	8843	9223	8759	7448	7223	7659	8266	7824	7968
30-34 "	8584	8382	8545	9326	8909	7707	7516	7944	8499	9165
35-39 "	8952	9004	8785	8788	9540	9140	8002	7825	8828	8229
40-44 "	9030	8911	8944	8841	8857	9593	9210	8090	8349	8286
45-49 "	7164	8212	8910	8827	8762	8781	9503	9145	7887	8504
50-54 "	5509	5926	6981	8667	8585	8550	8577	9298	7905	8686
55-59 "	5531	5228	5394	6816	8439	8356	8340	8390	8757	8528
60-64 "	6038	5745	5313	5209	6568	8138	8057	8055	8778	7721
65-69 "	6460	6231	5685	5039	4961	6228	7729	7637	7724	7001
70-74 "	5615	5745	5754	5086	4534	4496	5636	6979	6930	6447
75-79 "	4444	4451	4603	4746	4217	3790	3774	4734	5792	6113
80-84 "	2880	3061	3189	3356	3486	3133	2829	2836	4365	4748
85 år og over	2068	2196	2411	2748	3009	3233	3099	2838	3205	4203
0- 6 år	11583	12110	12733	12635	11874	11315	11306	11641	11754	11604
7-12 "	10147	10026	10119	11202	11509	10979	10390	10232	10755	10409
13-15 "	5659	5201	5130	5168	5805	5853	5545	5265	5362	5298
16-19 "	8608	8083	6938	6664	7012	7740	7627	7191	6917	7049
20-64 "	69394	70246	71631	73129	74738	75624	75677	75687	74762	74354
65-66 "	2585	2449	2194	1975	2133	2788	3120	3109	3240	2838
67 år og over	18882	19235	19448	19000	18074	18092	19947	21915	24776	25674
ALTERNATIV KM1										
I ALT	126858	127062	127489	128211	128697	128987	129228	129644	130044	125482
0- 4 år	8373	8716	9001	8667	8045	7621	7636	7857	7680	7409
5- 9 "	8226	8275	8687	9328	9033	8426	7979	7989	8277	7749
10-14 "	8715	8516	8347	8834	9474	9187	8587	8147	8406	7896
15-19 "	10683	9819	8627	8275	8737	9383	9102	8528	8123	7975
20-24 "	10179	9948	9450	7772	7458	7875	8447	8231	7380	7486
25-29 "	8407	8793	9108	8557	7211	6937	7322	7824	7255	7181
30-34 "	8584	8354	8456	9113	8608	7379	7126	7509	7872	7357
35-39 "	8952	8973	8725	8632	9261	8790	7566	7345	8216	7401
40-44 "	9030	8895	8896	8728	8653	9285	8819	7613	7757	7440
45-49 "	7164	8209	8888	8744	8621	8555	9180	8729	7349	7692
50-54 "	5509	5920	6977	8627	8492	8402	8353	8963	7419	7922
55-59 "	5531	5220	5383	6806	8389	8259	8199	8156	8326	7837
60-64 "	6038	5742	5298	5188	6551	8082	7958	7917	8456	7161
65-69 "	6460	6228	5683	5019	4934	6201	7665	7537	7489	6498
70-74 "	5615	5749	5751	5079	4516	4471	5612	6924	6802	6035
75-79 "	4444	4451	4606	4741	4220	3773	3757	4721	5720	5793
80-84 "	2880	3061	3191	3351	3484	3132	2821	2822	4331	4562
85 år og over	2068	2193	2415	2750	3010	3229	3099	2833	3186	4088
0- 6 år	11583	12064	12596	12358	11552	10883	10767	11039	10935	10482
7-12 "	10147	10001	10056	11030	11199	10599	9912	9655	10077	9387
13-15 "	5659	5196	5108	5113	5655	5325	4985	5015	4794	4794
16-19 "	8608	8065	6902	6603	6871	7480	7300	6842	6459	6366
20-64 "	69394	70054	71181	72167	73244	73564	72970	72287	70030	67477
65-66 "	2585	2448	2190	1969	2118	2774	3093	3064	3120	2632
67 år og over	18882	19234	19456	18971	18046	18032	19861	21772	24408	24344

Population by age, 1 January. 1990-2050. Counties

17 NORD-TRØNDELAG

1990 Registrert Registered	1992	1995	2000	2005	2010	2015	2020	2030	2050	Alder Age
ALTERNATIVE KM2										
126858	127721	129137	131434	133282	134726	136058	137411	139744	137430	TOTAL
8373	8802	9234	9068	8493	8091	8147	8412	8346	8132	0- 4 years
8226	8328	8842	9689	9541	8950	8546	8597	8958	8505	5- 9 "
8715	8529	8414	9047	9882	9730	9149	8742	9067	8639	10-14 "
10683	9864	8682	8413	9030	9831	9681	9103	8775	8742	15-19 "
10179	10024	9525	7878	7626	8156	8829	8709	7911	8113	20-24 "
8407	9040	9635	9123	7726	7483	7952	8563	8047	8041	25-29 "
8584	8443	8789	9831	9350	8037	7822	8273	8780	8236	30-34 "
8952	8995	8798	9007	9973	9521	8227	8024	9061	8244	35-39 "
9030	8927	8985	8868	9069	9991	9557	8304	8547	8307	40-44 "
7164	8225	8926	8875	8782	8975	9867	9428	8063	8536	45-49 "
5509	5909	7003	8716	8653	8597	8793	9614	8101	8747	50-54 "
5531	5201	5351	6813	8478	8427	8379	8563	8957	8587	55-59 "
6038	5760	5320	5175	6564	8172	8121	8088	9019	7826	60-64 "
6460	6227	5687	5027	4912	6227	7739	7669	7827	7059	65-69 "
5615	5750	5737	5070	4508	4431	5625	6983	6923	6499	70-74 "
4444	4450	4609	4730	4207	3765	3724	4727	5817	6164	75-79 "
2880	3063	3191	3355	3476	3126	2813	2794	4363	4823	80-84 "
2068	2184	2409	2749	3012	3216	3087	2818	3182	4230	85 years and over
11583	12180	12901	12933	12208	11565	11497	11843	11878	11504	0- 6 years
10147	10036	10187	11366	11777	11248	10603	10370	10877	10301	7-12 "
5659	5203	5132	5200	5858	5967	5664	5348	5416	5228	13-15 "
8608	8104	6952	6718	7103	7822	7759	7293	6975	6985	16-19 "
69394	70524	72332	74286	76221	77359	77547	77566	76486	74637	20-64 "
2585	2453	2198	1977	2106	2808	3139	3122	3291	2867	65-66 "
18882	19221	19435	18954	18009	17957	19849	21869	24821	25908	67 years and over
ALTERNATIVE KUO										
126858	127728	129145	131687	133750	135401	136879	138433	140955	139161	TOTAL
8373	8595	9058	9440	9060	8541	8386	8603	8790	8459	0- 4 years
8226	8184	8363	9044	9429	9052	8532	8378	8844	8339	5- 9 "
8715	8483	8221	8358	9041	9426	9046	8526	8591	8317	10-14 "
10683	9968	8703	8209	8345	9029	9411	9038	8359	8501	15-19 "
10179	10556	10643	8673	8182	8314	8999	9384	8485	8740	20-24 "
8407	9044	10146	10616	8645	8154	8292	8968	8972	8768	25-29 "
8584	8280	8375	10113	10580	8621	8136	8268	9324	8499	30-34 "
8952	8934	8549	8349	10075	10547	8596	8104	8920	8258	35-39 "
9030	8904	8897	8501	8301	10027	10491	8547	8197	8372	40-44 "
7164	8238	8936	8808	8409	8222	9927	10390	7992	8790	45-49 "
5509	5920	7040	8784	8663	8278	8088	9776	8339	9018	50-54 "
5531	5211	5354	6850	8552	8437	8071	7887	9975	8436	55-59 "
6038	5739	5285	5128	6570	8205	8103	7748	9153	7493	60-64 "
6460	6207	5637	4946	4811	6181	7716	7624	7127	6935	65-69 "
5615	5750	5732	5025	4432	4342	5594	6961	6579	6628	70-74 "
4444	4458	4611	4732	4171	3709	3649	4704	5781	6813	75-79 "
2880	3061	3185	3357	3474	3097	2769	2743	4361	4877	80-84 "
2068	2196	2410	2754	3010	3219	3073	2784	3166	3918	85 years and over
11583	11906	12490	13141	12826	12089	11758	11962	12340	11810	0- 6 years
10147	9931	9801	10393	11173	11158	10516	10091	10488	9965	7-12 "
5659	5169	5055	4916	5235	5634	5563	5214	5078	5020	13-15 "
8608	8224	6999	6601	6641	7167	7538	7278	6678	6821	16-19 "
69394	70826	73225	75822	77977	78805	78703	79072	79357	76374	20-64 "
2585	2440	2170	1943	2070	2784	3139	3081	3016	2768	65-66 "
18882	19232	19405	18871	17828	17764	19662	21735	23998	26403	67 years and over
ALTERNATIVE LU1										
126858	126831	126846	126584	125630	124214	122758	121453	118253	105548	TOTAL
8373	8708	9026	8279	7207	6607	6500	6606	6136	5323	0- 4 years
8226	8249	8607	9303	8581	7514	6896	6792	6823	5670	5- 9 "
8715	8499	8300	8695	9416	8675	7649	7021	7038	5903	10-14 "
10683	9801	8592	8193	8574	9271	8575	7589	6881	6117	15-19 "
10179	9900	9361	7647	7279	7638	8240	7667	6291	5879	20-24 "
8407	8752	8983	8363	6949	6652	6975	7524	6308	5783	25-29 "
8584	8319	8359	8897	8329	7001	6719	7039	7141	5932	30-34 "
8952	8947	8637	8452	8985	8413	7130	6855	7706	5945	35-39 "
9030	8880	8858	8592	8419	8951	8387	7142	7182	6112	40-44 "
7164	8211	8856	8684	8457	8296	8833	8279	6808	6499	45-49 "
5509	5915	6966	8587	8424	8225	8098	8615	6933	7087	50-54 "
5531	5217	5375	6775	8347	8191	8019	7905	7888	7322	55-59 "
6038	5745	5290	5170	6519	8037	7883	7744	8104	6592	60-64 "
6460	6229	5685	5014	4918	6167	7623	7461	7237	5977	65-69 "
5615	5745	5747	5083	4508	4449	5580	6886	6647	5600	70-74 "
4444	4455	4606	4737	4219	3768	3740	4696	5662	5468	75-79 "
2880	3061	3188	3360	3483	3131	2817	2807	4302	4367	80-84 "
2068	2198	2410	2753	3016	3228	3094	2825	3166	3972	85 years and over
11583	12043	12584	11971	10468	9471	9190	9305	8803	7559	0- 6 years
10147	9974	9981	10912	10978	9708	8670	8254	8374	6945	7-12 "
5659	5192	5086	5049	5583	5497	4850	4331	4229	3611	13-15 "
8608	8048	6874	6538	6749	7391	6910	6118	5472	4898	16-19 "
69394	69886	70685	71167	71708	71404	70284	68770	64361	57151	20-64 "
2585	2450	2194	1965	2108	2761	3071	3024	3012	2412	65-66 "
18882	19238	19442	18982	18036	17982	19783	21651	24002	22972	67 years and over

Tabell 13 (forts.). Folkemengde etter alder, 1. januar. 1990-2050. Fylker

18 NORDLAND

Alder Age	1990 Registrert Registered	1992	1995	2000	2005	2010	2015	2020	2030	2050
ALTERNATIV HM1										
I ALT	239532	238683	237957	237597	237248	236660	236409	236976	238891	237367
0- 4 år	15699	16487	17164	16912	15743	14789	14717	15299	15690	15648
5- 9 "	15123	14893	15536	17056	16905	15838	14942	14890	15983	15563
10-14 "	15883	15326	14930	15396	16905	16796	15798	14953	15502	15432
15-19 "	19082	17471	15459	14595	15104	16550	16493	15556	14720	15452
20-24 "	19482	18934	17327	14385	13714	14269	15621	15649	14164	15179
25-29 "	16885	17306	17657	16146	13710	13165	13749	15058	14543	14909
30-34 "	16886	16288	16364	17167	15956	13732	13270	13880	15329	14672
35-39 "	16707	16973	16517	16150	16962	15868	13783	13369	15239	14291
40-44 "	17105	16629	16309	16214	15927	16728	15717	13723	13937	14265
45-49 "	13505	15333	16671	15912	15869	15645	16440	15470	13199	14670
50-54 "	11194	11630	13132	16204	15494	15507	15317	16101	13317	14940
55-59 "	10859	10425	10775	12644	15620	14945	14980	14837	14724	14315
60-64 "	11540	11094	10296	10240	12020	14855	14214	14284	14868	12591
65-69 "	12167	11432	10632	9524	9509	11141	13777	13176	13175	11213
70-74 "	10514	10862	10649	9356	8406	8438	9910	12239	11802	10232
75-79 "	8049	8235	8506	8666	7666	6928	6999	8216	9686	9633
80-84 "	5250	5512	5717	6125	6313	5653	5125	5193	7481	7526
85 år og over	3602	3853	4316	4905	5425	5813	5557	5083	5532	6836
0- 6 år	21610	22487	23722	23801	22406	20983	20634	21291	22097	21896
7-12 "	18441	18100	17815	19659	20466	19652	18383	17815	18966	18574
13-15 "	10178	9304	9116	8807	9922	10169	9714	9097	9118	9265
16-19 "	15558	14286	12436	11692	11863	13169	13219	12495	11714	12360
20-64 "	134163	134612	135048	135062	135272	134714	133091	132371	129320	129832
65-66 "	4750	4533	4281	3668	4054	4992	5614	5511	5545	4572
67 år og over	34832	35361	35539	34908	33265	32981	35754	38396	42131	40868
ALTERNATIV KS1										
I ALT	239532	239196	238962	239239	239402	239439	239931	240996	243108	240394
0- 4 år	15699	16456	16901	16295	15147	14359	14415	14880	14809	14692
5- 9 "	15123	14940	15673	16900	16412	15343	14624	14693	15364	14879
10-14 "	15883	15360	15014	15626	16818	16390	15388	14717	15248	14870
15-19 "	19082	17513	15535	14747	15399	16544	16166	15244	14684	14859
20-24 "	19482	19022	17529	14671	14050	14749	15800	15530	14196	14753
25-29 "	16885	17418	17890	16568	14198	13717	14433	15431	14651	14855
30-34 "	16886	16376	16582	17591	16540	14381	13990	14695	15575	15002
35-39 "	16707	17032	16665	16499	17495	16564	14526	14159	15868	14856
40-44 "	17105	16674	16408	16449	16354	17323	16472	14525	14914	14800
45-49 "	13505	15356	16731	16077	16151	16098	17056	16249	14096	15102
50-54 "	11194	11645	13157	16292	15675	15801	15787	16720	14171	15381
55-59 "	10859	10424	10797	12682	15728	15138	15298	15296	15478	14971
60-64 "	11540	11090	10295	10263	12057	14975	14421	14595	15468	13538
65-69 "	12167	11435	10629	9535	9544	11189	13886	13383	13590	12008
70-74 "	10514	10868	10647	9350	8418	8472	9952	12337	12062	10890
75-79 "	8049	8229	8501	8664	7669	6937	7029	8246	9839	10110
80-84 "	5250	5514	5707	6124	6306	5654	5123	5212	7540	7807
85 år og over	3602	3844	4301	4906	5441	5805	5565	5084	5555	7021
0- 6 år	21610	22481	23515	23054	21594	20355	20207	20787	20932	20631
7-12 "	18441	18143	17948	19773	20083	19087	17953	17575	18443	17864
13-15 "	10178	9323	9159	8929	9997	9993	9461	8926	9033	8917
16-19 "	15558	14322	12501	11812	12102	13201	12972	12246	11697	11888
20-64 "	134163	135037	136054	137092	138248	138746	137783	137200	134417	133258
65-66 "	4750	4532	4278	3678	4070	5020	5675	5605	5712	4903
67 år og over	34832	35358	35507	34901	33308	33037	35880	38657	42874	42933
ALTERNATIV KM1										
I ALT	239532	238554	237498	236177	234695	233047	231780	231067	229364	219405
0- 4 år	15699	16384	16733	15959	14671	13767	13732	14072	13751	13231
5- 9 "	15123	14891	15529	16590	15947	14764	13909	13877	14363	13393
10-14 "	15883	15325	14928	15394	16449	15869	14738	13910	14271	13386
15-19 "	19082	17475	15464	14599	15094	16114	15589	14506	13709	13424
20-24 "	19482	18929	17320	14386	13706	14245	15186	14792	13183	13339
25-29 "	16885	17305	17660	16139	13703	13140	13718	14609	13558	13382
30-34 "	16886	16285	16370	17162	15940	13711	13210	13825	14448	13480
35-39 "	16707	16980	16524	16155	16955	15843	13751	13303	14719	13278
40-44 "	17105	16640	16310	16214	15922	16720	15691	13676	13838	13271
45-49 "	13505	15336	16671	15917	15862	15637	16428	15441	13114	13665
50-54 "	11194	11635	13136	16205	15487	15492	15301	16083	13259	14034
55-59 "	10859	10420	10778	12643	15616	14940	14965	14825	14674	13797
60-64 "	11540	11083	10287	10246	12017	14854	14209	14263	14859	12478
65-69 "	12167	11424	10629	9525	9517	11135	13769	13169	13154	11124
70-74 "	10514	10866	10639	9352	8396	8441	9904	12237	11784	10183
75-79 "	8049	8227	8498	8664	7667	6920	7005	8209	9679	9596
80-84 "	5250	5510	5714	6121	6311	5648	5121	5196	7472	7514
85 år og over	3602	3839	4308	4906	5435	5807	5554	5074	5529	6830
0- 6 år	21610	22382	23288	22580	20926	19531	19246	19652	19462	18591
7-12 "	18441	18099	17807	19457	19564	18423	17111	16604	17274	16067
13-15 "	10178	9303	9120	8809	9814	9688	9090	8445	8436	8029
16-19 "	15558	14291	12439	11696	11857	12872	12521	11664	10922	10747
20-64 "	134163	134613	135056	135067	135208	134582	132459	130817	125652	120724
65-66 "	4750	4532	4279	3671	4058	4990	5613	5505	5531	4526
67 år og over	34832	35334	35509	34897	33268	32961	35740	38380	42087	40721

Population by age, 1 January, 1990-2050. Counties

18 NORDLAND

1990 Registrert Registered	1992	1995	2000	2005	2010	2015	2020	2030	2050	Alder Age
ALTERNATIVE KM2										
239532	240093	241116	242810	243788	244120	244581	245445	246395	239960	TOTAL
15699	16540	17118	16653	15491	14641	14691	15137	14939	14508	0- 4 years
15123	15039	15912	17303	16888	15780	14949	14998	15644	14749	5- 9 "
15883	15416	15191	15983	17343	16961	15867	15067	15556	14794	10-14 "
19082	17513	15605	14972	15783	17085	16732	15683	14953	14839	15-19 "
19482	19241	17692	14812	14253	15050	16194	15928	14323	14639	20-24 "
16885	17797	18745	17413	14857	14372	15162	16249	15210	15138	25-29 "
16886	16461	17003	18639	17505	15110	14667	15451	16297	15276	30-34 "
16707	17040	16693	16857	18358	17305	15051	14619	16373	14871	35-39 "
17105	16665	16423	16479	16658	18055	17083	14906	15259	14723	40-44 "
13505	15347	16710	16051	16160	16332	17682	16765	14253	15071	45-49 "
11194	11611	13089	16185	15560	15695	15890	17163	14253	15336	50-54 "
10859	10426	10765	12582	15553	14979	15115	15311	15686	14933	55-59 "
11540	11103	10318	10231	11956	14727	14209	14340	15674	13392	60-64 "
12167	11449	10650	9542	9515	11119	13620	13188	13493	11860	65-69 "
10514	10867	10676	9384	8443	8460	9908	12110	11846	10816	70-74 "
8049	8232	8501	8687	7700	6954	7027	8209	9701	10152	75-79 "
5250	5502	5715	6125	6325	5672	5153	5216	7407	7897	80-84 "
3602	3844	4310	4912	5440	5823	5581	5105	5528	6966	85 years and over
21610	22608	23845	23577	22113	20793	20602	21159	21151	20401	0- 6 years
18441	18231	18181	20247	20696	19695	18413	17962	18811	17720	7-12 "
10178	9365	9268	9122	10327	10370	9812	9172	9241	8910	13-15 "
15558	14304	12532	11965	12369	13609	13412	12592	11889	11859	16-19 "
134163	135691	137438	139249	140860	141625	141053	140732	137328	133379	20-64 "
4750	4539	4276	3664	4048	4970	5562	5519	5721	4834	65-66 "
34832	35355	35576	34986	33375	33058	35727	38309	42254	42857	67 years and over
ALTERNATIVE KUO										
239532	241092	243557	247480	250384	252306	254080	256055	258525	251265	TOTAL
15699	16384	17082	17302	16315	15304	15217	15782	15824	15213	0- 4 years
15123	14970	15677	17065	17284	16297	15290	15199	16105	15000	5- 9 "
15883	15417	15114	15665	17058	17273	16293	15281	15753	14875	10-14 "
19082	17775	15857	15084	15642	17030	17247	16256	15171	15177	15-19 "
19482	19906	19009	15799	15032	15586	16970	17186	15207	15718	20-24 "
16885	17820	19414	18951	15748	14984	15538	16914	16156	15970	25-29 "
16886	16407	16833	19345	18891	15702	14945	15495	17092	15583	30-34 "
16707	17153	16823	16769	19272	18828	15646	14898	16814	14978	35-39 "
17105	16740	16600	16717	16671	19174	18732	15573	15367	14988	40-44 "
13505	15416	16909	16421	16537	16504	18985	18542	14670	15816	45-49 "
11194	11679	13251	16597	16128	16258	16235	18664	15159	16490	50-54 "
10859	10447	10854	12857	16109	15675	15807	15775	17724	15839	55-59 "
11540	11094	10306	10324	12249	15356	14944	15077	17294	13884	60-64 "
12167	11438	10623	9515	9572	11375	14272	13895	14001	12442	65-69 "
10514	10870	10676	9372	8423	8526	10158	12725	12493	11648	70-74 "
8049	8227	8501	8684	7694	6947	7078	8418	10243	11612	75-79 "
5250	5510	5715	6119	6326	5671	5143	5265	7789	8733	80-84 "
3602	3839	4313	4894	5433	5816	5580	5110	5663	7299	85 years and over
21610	22423	23691	24228	23163	21673	21261	21911	22266	21245	0- 6 years
18441	18190	17996	19773	20774	20237	18872	18158	19190	17877	7-12 "
10178	9368	9255	9000	10039	10435	10069	9349	9297	8963	13-15 "
15558	14565	12788	12115	12323	13559	13845	13100	12100	12180	16-19 "
134163	136662	139999	143780	146637	148067	147802	148124	145483	139266	20-64 "
4750	4531	4263	3659	4090	5106	5858	5858	4997	4997	65-66 "
34832	35353	35565	34925	33358	33229	36373	39555	44193	46737	67 years and over
ALTERNATIVE LUI										
239532	238027	236226	232923	228655	224038	219667	215849	207530	182841	TOTAL
15699	16360	16784	15233	13132	11925	11692	11854	10958	9465	0- 4 years
15123	14844	15407	16541	15141	13130	11989	11768	11770	9720	5- 9 "
15883	15285	14819	15166	16308	14985	13040	11952	11909	9917	10-14 "
19082	17437	15378	14391	14781	15882	14648	12784	11540	10203	15-19 "
19482	18824	17111	14109	13300	13751	14769	13726	11173	10416	20-24 "
16885	17216	17405	15709	13175	12531	12996	14000	11659	10643	25-29 "
16886	16221	16157	16729	15328	12984	12407	12910	13062	10784	30-34 "
16707	16934	16391	15822	16371	15110	12895	12373	13813	10646	35-39 "
17105	16599	16231	15998	15496	16043	14871	12752	12720	10781	40-44 "
13505	15317	16613	15778	15578	15159	15699	14589	12055	11397	45-49 "
11194	11623	13104	16118	15335	15199	14828	15340	12259	12380	50-54 "
10859	10407	10755	12593	15516	14762	14663	14335	13815	12714	55-59 "
11540	11086	10277	10208	11953	14739	14039	13954	14140	11367	60-64 "
12167	11432	10619	9488	9471	11083	13651	12994	12691	10201	65-69 "
10514	10863	10642	9338	8369	8407	9857	12128	11512	9388	70-74 "
8049	8232	8509	8668	7657	6891	6971	8162	9558	9029	75-79 "
5250	5509	5712	6127	6310	5642	5099	5170	7407	7157	80-84 "
3602	3838	4312	4907	5434	5815	5553	5058	5489	6633	85 years and over
21610	22340	23284	21858	18944	16964	16414	16577	15607	13331	0- 6 years
18441	18041	17674	19258	19149	16855	14902	14154	14292	11772	7-12 "
10178	9292	9055	8687	9659	9421	8211	7308	7086	6011	13-15 "
15558	14253	12375	11528	11610	12682	11842	10319	9192	8191	16-19 "
134163	134227	134044	133064	132052	130278	127167	123979	114696	101128	20-64 "
4750	4532	4269	3642	4041	4971	5550	5427	5318	4147	65-66 "
34832	35342	35525	34886	33200	32867	35581	38085	41339	38261	67 years and over

Tabell 13 (forts.). Folkemengde etter alder, 1. januar. 1990-2050. Fylker

19 TROMS

Alder Age	1990 Registrert Registered	1992	1995	2000	2005	2010	2015	2020	2030	2050
ALTERNATIV HM1										
I ALT	146594	146849	147535	149068	150273	151215	152293	153717	156387	157027
0- 4 år	9979	10455	10994	10957	10236	9630	9552	9922	10307	10269
5- 9 "	9148	9084	9577	10569	10576	9938	9397	9336	10061	9833
10-14 "	9302	9016	8953	9382	10340	10373	9782	9283	9609	9638
15-19 "	12104	10918	9223	8903	9329	10254	10297	9758	9225	9771
20-24 "	12927	12695	11799	9360	9086	9545	10486	10571	9627	10367
25-29 "	11489	11876	12275	11461	9473	9224	9699	10634	10373	10659
30-34 "	11264	10930	11132	11869	11186	9485	9266	9736	10799	10395
35-39 "	11074	11214	10910	10856	11525	10934	9381	9178	10509	9931
40-44 "	10964	10903	10708	10616	10588	11219	10674	9243	9490	9775
45-49 "	8600	9635	10598	10357	10300	10291	10898	10399	8810	9911
50-54 "	6592	7092	8260	10208	9964	9940	9957	10542	8742	9921
55-59 "	6169	5972	6287	7871	9739	9513	9529	9538	9637	9379
60-64 "	6569	6225	5783	5908	7410	9194	8988	9007	9547	8196
65-69 "	6469	6346	6005	5339	5476	6833	8495	8311	8357	7242
70-74 "	5401	5656	5645	5267	4722	4866	6062	7534	7398	6562
75-79 "	4178	4224	4367	4581	4303	3884	4030	5018	6090	6198
80-84 "	2612	2709	2948	3133	3311	3144	2857	2972	4592	4777
85 år og over	1753	1899	2071	2431	2709	2948	2943	2735	3214	4203
0- 6 år	13578	14188	14970	15264	14428	13539	13284	13696	14366	14235
7-12 "	10891	10785	10885	12040	12674	12221	11483	11105	11833	11661
13-15 "	6197	5543	5389	5349	5998	6271	5987	5646	5650	5778
16-19 "	9867	8957	7503	7158	7381	8164	8274	7852	7353	7837
20-64 "	85648	86542	87752	88506	89271	89345	88878	88848	87534	88534
65-66 "	2643	2607	2372	2076	2361	3056	3492	3480	3511	2960
67 år og over	17770	18227	18664	18675	18160	18619	20895	23090	26140	26022
ALTERNATIV KS1										
I ALT	146594	147197	148208	150134	151766	153199	154750	156540	159309	159106
0- 4 år	9979	10417	10746	10470	9775	9283	9274	9578	9653	9579
5- 9 "	9148	9115	9665	10410	10195	9600	9140	9156	9623	9357
10-14 "	9302	9040	9015	9525	10249	10074	9515	9087	9413	9224
15-19 "	12104	10949	9281	9017	9522	10219	10075	9553	9161	9383
20-24 "	12927	12775	11936	9569	9352	9876	10599	10504	9635	10083
25-29 "	11489	11963	12463	11779	9863	9658	10199	10928	10451	10615
30-34 "	11264	10992	11292	12202	11656	9904	9808	10351	11017	10649
35-39 "	11074	11234	11001	11083	11941	11456	9966	9790	10963	10312
40-44 "	10964	10922	10769	10752	10849	11668	11219	9840	10182	10124
45-49 "	8600	9646	10635	10445	10469	10585	11372	10956	9492	10222
50-54 "	6592	7093	8277	10265	10080	10135	10257	11009	9355	10252
55-59 "	6169	5977	6291	7902	9802	9635	9715	9826	10173	9850
60-64 "	6569	6233	5789	5929	7456	9262	9109	9182	9975	8816
65-69 "	6469	6348	6006	5355	5493	6879	8558	8419	8633	7795
70-74 "	5401	5655	5648	5275	4734	4885	6103	7592	7552	7028
75-79 "	4178	4229	4368	4579	4305	3892	4039	5048	6172	6529
80-84 "	2612	2708	2950	3137	3308	3150	2866	2977	4628	4985
85 år og over	1753	1901	2076	2440	2717	2948	2936	2744	3231	4303
0- 6 år	13578	14162	14762	14661	13807	13054	12894	13271	13503	13337
7-12 "	10891	10821	10972	12090	12335	11838	11170	10891	11462	11141
13-15 "	6197	5557	5421	5421	6063	6112	5845	5522	5570	5535
16-19 "	9867	8981	7552	7250	7536	8172	8095	7690	7315	7530
20-64 "	85648	86835	88453	89926	91468	92269	92244	92386	91243	90923
65-66 "	2643	2609	2371	2083	2369	3077	3521	3524	3628	3189
67 år og over	17770	18232	18677	18703	18188	18677	20981	23256	26588	27451
ALTERNATIV KM1										
I ALT	146594	146744	147169	147963	148436	148625	148998	149550	149722	144644
0- 4 år	9979	10382	10623	10244	9454	8869	8824	9044	8949	8602
5- 9 "	9148	9081	9581	10219	9913	9186	8665	8634	8927	8375
10-14 "	9302	9021	8954	9376	10009	9740	9049	8561	8743	8287
15-19 "	12104	10916	9231	8904	9320	9926	9686	9038	8546	8465
20-24 "	12927	12694	11798	9349	9079	9524	10147	9973	8924	9062
25-29 "	11489	11871	12268	11458	9455	9211	9673	10313	9639	9529
30-34 "	11264	10935	11129	11869	11177	9467	9238	9691	10192	9512
35-39 "	11074	11210	10907	10848	11516	10903	9351	9132	10173	9182
40-44 "	10964	10902	10709	10606	10584	11208	10646	9198	9419	9053
45-49 "	8600	9627	10603	10356	10293	10280	10885	10363	8752	9224
50-54 "	6592	7088	8263	10208	9966	9932	9942	10526	8690	9332
55-59 "	6169	5976	6284	7875	9739	9511	9518	9520	9604	9051
60-64 "	6569	6223	5787	5903	7412	9194	8986	8996	9532	8123
65-69 "	6469	6341	6002	5339	5472	6831	8497	8304	8342	7182
70-74 "	5401	5651	5645	5267	4726	4864	6066	7535	7393	6522
75-79 "	4178	4223	4362	4578	4302	3885	4027	5015	6083	6175
80-84 "	2612	2709	2950	3129	3304	3146	2857	2970	4596	4772
85 år og over	1753	1894	2073	2435	2715	2948	2941	2737	3218	4196
0- 6 år	13578	14113	14599	14349	13361	12467	12271	12528	12522	11975
7-12 "	10891	10786	10888	11890	12030	11384	10577	10264	10635	9973
13-15 "	6197	5546	5394	5347	5930	5931	5580	5202	5183	4987
16-19 "	9867	8955	7508	7157	7375	7939	7796	7283	6825	6794
20-64 "	85648	86526	87748	88472	89221	89230	88386	87712	84925	82068
65-66 "	2643	2606	2371	2078	2356	3053	3492	3474	3503	2936
67 år og over	17770	18212	18661	18670	18163	18621	20896	23087	26129	25911

Population by age, 1 January, 1990-2050. Counties

19 TROMS

1990 Registrert Registered	1992	1995	2000	2005	2010	2015	2020	2030	2050	Alder Age
ALTERNATIVE KM2										
146594	147767	149512	152179	154040	155485	157003	158634	160529	157265	TOTAL
9979	10520	10950	10733	10002	9465	9487	9813	9763	9459	0- 4 years
9148	9160	9855	10735	10550	9883	9387	9401	9830	9318	5- 9 "
9302	9051	9017	9712	10551	10368	9750	9275	9581	9162	10-14 "
12104	10948	9298	9038	9706	10531	10350	9740	9303	9296	15-19 "
12927	12911	12078	9689	9432	10085	10897	10736	9712	9967	20-24 "
11489	12231	13056	12368	10302	10052	10685	11478	10776	10738	25-29 "
11264	11032	11495	12751	12144	10330	10103	10705	11318	10626	30-34 "
11074	11205	10955	11171	12246	11701	10084	9867	11081	10110	35-39 "
10964	10933	10754	10713	10908	11899	11403	9878	10199	9882	40-44 "
8600	9626	10603	10403	10388	10586	11500	11044	9421	9954	45-49 "
6592	7087	8268	10220	10026	10041	10223	11090	9280	10052	50-54 "
6169	5978	6303	7898	9775	9597	9627	9808	10202	9731	55-59 "
6569	6247	5950	7444	9232	9072	9106	10032	8679	60-64 "	
6469	6351	6022	5362	5491	6859	8525	8374	8574	7618	65-69 "
5401	5656	5649	5283	4731	4864	6091	7571	7486	6917	70-74 "
4178	4227	4369	4587	4314	3891	4015	5041	6141	6508	75-79 "
2612	2704	2947	3133	3312	3155	2863	2961	4614	4977	80-84 "
1753	1900	2076	2433	2718	2946	2941	2746	3216	4271	85 years and over
13578	14311	15068	15074	14180	13353	13226	13613	13707	13210	0- 6 years
10891	10818	11056	12389	12741	12162	11431	11144	11673	11067	7-12 "
6197	5571	5438	5500	6213	6323	5998	5632	5676	5505	13-15 "
9867	8979	7558	7255	7675	8409	8319	7840	7421	7453	16-19 "
85648	87250	89329	91163	92665	93523	93594	93712	92021	89739	20-64 "
2643	2610	2386	2078	2358	3069	3511	3501	3616	3112	65-66 "
17770	18228	18677	18720	18208	18646	20924	23192	26415	27179	67 years and over
ALTERNATIVE KU0										
146594	148172	150544	154085	156531	158036	159280	160486	161228	152805	TOTAL
9979	10532	11016	10865	9966	9206	9175	9583	9519	8890	0- 4 years
9148	9198	9960	11003	10852	9952	9194	9163	9783	8764	5- 9 "
9302	9097	9142	9952	10993	10848	9944	9191	9566	8730	10-14 "
12104	11007	9284	9120	9937	10973	10826	9928	9142	9006	15-19 "
12927	12910	12054	9250	9084	9903	10935	10786	9144	9451	20-24 "
11489	12048	12883	12012	9224	9053	9868	10901	9858	9693	25-29 "
11264	11068	11446	12842	11976	9191	9028	9843	10722	9456	30-34 "
11074	11343	11218	11399	12792	11933	9164	8996	10829	9026	35-39 "
10964	11025	10999	11143	11330	12720	11867	9116	9757	9006	40-44 "
8600	9715	10834	10872	11024	11215	12596	11746	8865	9643	45-49 "
6592	7143	8430	10624	10666	10822	11015	12365	8860	10332	50-54 "
6169	6004	6367	8151	10289	10333	10490	10680	11184	10158	55-59 "
6569	6251	5834	6033	7734	9776	9827	9972	11399	8758	60-64 "
6469	6357	6026	5367	5569	7159	9063	9108	9413	7446	65-69 "
5401	5651	5655	5294	4734	4946	6373	8066	8229	6746	70-74 "
4178	4223	4365	4586	4325	3894	4094	5274	6693	7263	75-79 "
2612	2712	2947	3133	3313	3161	2863	3018	4916	5719	80-84 "
1753	1888	2084	2439	2723	2951	2958	2750	3349	4718	85 years and over
13578	14339	15165	15302	14226	13067	12806	13289	13429	12411	0- 6 years
10891	10878	11200	12718	13227	12527	11409	10918	11664	10469	7-12 "
6197	5573	5483	5595	6436	6628	6207	5640	5635	5275	13-15 "
9867	9044	7554	7325	7859	8757	8717	8018	7282	7235	16-19 "
85648	87507	90065	92326	94119	94946	94790	94405	90618	85523	20-64 "
2643	2609	2385	2087	2406	3200	3756	3833	3962	3008	65-66 "
17770	18222	18692	18732	18258	18911	21595	24383	28638	28884	67 years and over
ALTERNATIVE LU1										
146594	146360	146233	145727	144393	142716	141114	139669	135501	120462	TOTAL
9979	10382	10705	9856	8500	7722	7523	7654	7196	6191	0- 4 years
9148	9045	9484	10189	9458	8219	7512	7327	7412	6113	5- 9 "
9302	8995	8877	9222	9905	9239	8058	7390	7363	6138	10-14 "
12104	10899	9164	8771	9112	9788	9153	8023	7189	6433	15-19 "
12927	12619	11645	9146	8789	9174	9874	9285	7558	7083	20-24 "
11489	11791	12077	11119	9083	8743	9154	9856	8303	7587	25-29 "
11264	10873	10970	11533	10725	8943	8623	9037	9195	7610	30-34 "
11074	11164	10800	10587	11100	10375	8740	8445	9481	7362	35-39 "
10964	10881	10643	10445	10264	10746	10082	8538	8627	7347	40-44 "
8600	9615	10558	10240	10091	9932	10418	9765	8016	7664	45-49 "
6592	7089	8238	10146	9842	9717	9589	10047	8041	8241	50-54 "
6169	5961	6275	7842	9676	9385	9288	9189	9033	8326	55-59 "
6569	6227	5774	5888	7368	9135	8858	8782	9088	7384	60-64 "
6469	6345	6004	5324	5453	6792	8430	8176	8051	6541	65-69 "
5401	5648	5641	5273	4702	4845	6022	7482	7215	6012	70-74 "
4178	4224	4359	4581	4306	3868	4006	4984	5985	5807	75-79 "
2612	2710	2947	3132	3304	3145	2845	2956	4553	4553	80-84 "
1753	1892	2072	2433	2715	2948	2939	2733	3195	4070	85 years and over
13578	14099	14638	13977	12152	10900	10490	10606	10136	8638	0- 6 years
10891	10748	10781	11743	11789	10460	9269	8767	8923	7331	7-12 "
6197	5533	5356	5262	5816	5782	5077	4526	4356	3727	13-15 "
9867	8941	7455	7056	7218	7826	7410	6495	5179	5179	16-19 "
85648	86220	86980	86946	86938	86150	84626	82944	77342	68604	20-64 "
2643	2610	2371	2069	2349	3038	3461	3411	3369	2658	65-66 "
17770	18209	18652	18674	18131	18560	20781	22920	25630	24325	67 years and over

Tabell 13 (forts.). Folkemengde etter alder, 1. januar, 1990-2050. Fylker

20 FINNMARK

Alder Age	1990 Registrert Registered	1992	1995	2000	2005	2010	2015	2020	2030	2050
ALTERNATIV HMI										
I ALT	74148	73558	72884	72218	71841	71606	71732	72187	73102	73355
0- 4 år	5342	5588	5754	5633	5190	4859	4822	5011	5185	5172
5- 9 "	4496	4472	4718	5115	5083	4730	4464	4453	4782	4696
10-14 "	4670	4356	4222	4428	4828	4834	4519	4281	4438	4463
15-19 "	6512	5625	4541	4171	4368	4754	4778	4503	4272	4527
20-24 "	7003	6976	6386	4866	4590	4814	5242	5302	4845	5188
25-29 "	6311	6449	6530	6110	4988	4782	5033	5488	5355	5506
30-34 "	5554	5478	5728	5999	5679	4779	4633	4884	5420	5187
35-39 "	5612	5425	5187	5331	5597	5331	4563	4439	5090	4820
40-44 "	5532	5619	5221	4918	5043	5295	5069	4371	4495	4623
45-49 "	4001	4463	5174	4896	4675	4792	5045	4841	4092	4593
50-54 "	3431	3502	3847	4933	4683	4519	4639	4890	4071	4626
55-59 "	3309	3145	3249	3646	4695	4473	4331	4450	4494	4378
60-64 "	3306	3226	2998	2946	3354	4325	4142	4026	4361	3759
65-69 "	3029	2984	2840	2582	2564	2944	3832	3661	3665	3160
70-74 "	2493	2542	2551	2399	2192	2197	2534	3277	3068	2782
75-79 "	1830	1877	1936	1999	1891	1733	1750	2020	2494	2531
80-84 "	1054	1151	1235	1325	1389	1330	1223	1244	1833	1872
85 år og over	663	680	767	921	1032	1115	1113	1046	1142	1472
0- 6 år	7185	7443	7785	7751	7235	6750	6624	6843	7144	7100
7-12 "	5311	5216	5207	5747	5973	5728	5340	5181	5522	5445
13-15 "	3184	2744	2546	2500	2818	2904	2775	2591	2595	2679
16-19 "	5340	4638	3697	3349	3443	3795	3844	3633	3416	3634
20-64 "	44059	44283	44320	43645	43304	43110	42697	42691	42223	42680
65-66 "	1240	1240	1168	1008	1240	1331	1629	1507	1575	1304
67 år og over	7829	7994	8161	8218	7970	7988	8823	9741	10627	10513
ALTERNATIV KS1										
I ALT	74148	73740	73304	72968	72898	72963	73391	74002	74809	74778
0- 4 år	5342	5571	5664	5440	4998	4727	4740	4894	4894	4893
5- 9 "	4496	4486	4760	5088	4945	4606	4388	4409	4631	4505
10-14 "	4670	4366	4241	4515	4839	4736	4440	4237	4410	4321
15-19 "	6512	5646	4571	4228	4495	4789	4712	4455	4281	4373
20-24 "	7003	7012	6485	4994	4750	5019	5362	5308	4874	5096
25-29 "	6311	6500	6661	6313	5190	5037	5329	5667	5433	5522
30-34 "	5554	5525	5828	6186	5937	5041	4922	5215	5515	5365
35-39 "	5612	5429	5221	5454	5819	5602	4846	4756	5300	5054
40-44 "	5532	5623	5249	4983	5199	5547	5351	4677	4843	4845
45-49 "	4001	4464	5195	4947	4764	4963	5303	5127	4415	4778
50-54 "	3431	3503	3850	4975	4757	4623	4810	5147	4374	4774
55-59 "	3309	3146	3253	3658	4745	4540	4438	4625	4775	4598
60-64 "	3306	3224	3003	2961	3371	4372	4214	4123	4557	4064
65-69 "	3029	2983	2834	2588	2575	2968	3876	3720	3811	3424
70-74 "	2493	2539	2546	2398	2200	2208	2559	3311	3147	2987
75-79 "	1830	1885	1934	1998	1889	1742	1761	2042	2536	2697
80-84 "	1054	1154	1241	1324	1393	1328	1229	1247	1856	1962
85 år og over	663	684	768	918	1032	1115	1111	1042	1157	1520
0- 6 år	7185	7435	7708	7531	6985	6565	6516	6702	6777	6731
7-12 "	5311	5229	5246	5805	5883	5586	5237	5134	5414	5266
13-15 "	3184	2746	2563	2535	2862	2875	2733	2560	2602	2579
16-19 "	5340	4659	3719	3400	3547	3832	3794	3599	3423	3516
20-64 "	44059	44426	44745	44471	44532	44744	44575	44645	44086	44096
65-66 "	1240	1239	1167	1009	1100	1343	1647	1535	1639	1419
67 år og over	7829	8006	8156	8217	7989	8018	8889	9827	10868	11171
ALTERNATIV KM1										
I ALT	74148	73493	72696	71734	71008	70463	70252	70232	69834	67458
0- 4 år	5342	5547	5600	5297	4822	4503	4496	4598	4519	4360
5- 9 "	4496	4471	4714	4977	4789	4402	4138	4129	4280	4026
10-14 "	4670	4357	4220	4423	4700	4540	4189	3945	4042	3857
15-19 "	6512	5625	4545	4161	4362	4639	4496	4184	3947	3909
20-24 "	7003	6971	6386	4862	4582	4800	5099	4999	4467	4532
25-29 "	6311	6442	6533	6117	4980	4769	5029	5328	4997	4948
30-34 "	5554	5481	5724	5994	5681	4762	4617	4864	5081	4761
35-39 "	5612	5420	5184	5332	5584	5327	4540	4413	4908	4464
40-44 "	5532	5614	5212	4921	5040	5286	5059	4355	4462	4291
45-49 "	4001	4454	5169	4898	4670	4790	5034	4831	4058	4268
50-54 "	3431	3502	3835	4934	4682	4517	4634	4877	4048	4343
55-59 "	3309	3147	3250	3642	4696	4472	4331	4444	4484	4231
60-64 "	3306	3228	2998	2949	3346	4328	4141	4022	4345	3714
65-69 "	3029	2982	2836	2585	2566	2943	3834	3662	3660	3134
70-74 "	2493	2546	2550	2397	2197	2204	2530	3272	3064	2759
75-79 "	1830	1882	1934	2000	1891	1735	1752	2022	2492	2530
80-84 "	1054	1159	1239	1325	1390	1333	1224	1244	1835	1863
85 år og over	663	665	767	920	1030	1113	1109	1043	1145	1468
0- 6 år	7185	7404	7625	7340	6742	6252	6174	6294	6256	6004
7-12 "	5311	5214	5205	5677	5707	5359	4937	4799	4995	4703
13-15 "	3184	2745	2549	2502	2785	2760	2585	2382	2377	2305
16-19 "	5340	4637	3700	3339	3439	3713	3623	3381	3160	3140
20-64 "	44059	44259	44291	43649	43261	43051	42484	42133	40850	39552
65-66 "	1240	1240	1163	1007	1099	1330	1635	1507	1572	1232
67 år og over	7829	7994	8163	8220	7975	7998	8814	9736	10624	10462

Population by age, 1 January, 1990-2050. Counties

20 FINNMARK

1990 Registrert Registered	1992	1995	2000	2005	2010	2015	2020	2030	2050	Alder Age
ALTERNATIVE KM2										
74148	74306	74588	75077	75425	75688	76023	76431	76797	75156	TOTAL
5342	5701	5894	5699	5250	5003	5052	5208	5148	5007	0- 4 years
4496	4616	5098	5617	5454	5043	4819	4858	5055	4793	5- 9 "
4670	4402	4403	4940	5417	5279	4900	4684	4857	4643	10-14 "
6512	5687	4640	4421	4901	5367	5235	4873	4683	4655	15-19 "
7003	7049	6529	5066	4887	5300	5728	5636	5072	5232	20-24 "
6311	6663	6959	6598	5452	5296	5661	6050	5695	5686	25-29 "
5554	5589	6047	6574	6271	5325	5202	5521	5803	5490	30-34 "
5612	5440	5250	5626	6097	5821	5011	4900	5474	5023	35-39 "
5532	5654	5277	5002	5324	5761	5495	4773	4929	4770	40-44 "
4001	4457	5206	4990	4760	5037	5431	5199	4443	4722	45-49 "
3431	3492	3814	4924	4737	4531	4790	5156	4331	4664	50-54 "
3309	3135	3225	3609	4655	4497	4329	4561	4709	4485	55-59 "
3306	3208	2966	2900	3306	4292	4148	3994	4536	3930	60-64 "
3029	2970	2811	2532	2507	2876	3763	3631	3698	3258	65-69 "
2493	2533	2526	2355	2150	2139	2450	3194	2988	2820	70-74 "
1830	1883	1935	1979	1858	1703	1702	1960	2458	2592	75-79 "
1054	1158	1238	1326	1373	1309	1205	1207	1800	1919	80-84 "
663	669	770	919	1026	1109	1102	1026	1118	1467	85 years and over
7185	7628	8095	7983	7409	6998	6987	7188	7188	6947	0- 6 years
5311	5326	5551	6428	6575	6198	5798	5693	5961	5655	7-12 "
3184	2756	2605	2725	3191	3201	2999	2811	2853	2758	13-15 "
5340	4696	3784	3541	3847	4295	4222	3931	3741	3738	16-19 "
44059	44687	45273	45289	45489	45860	45795	45790	44992	44002	20-64 "
1240	1238	1157	987	1080	1301	1617	1497	1614	1364	65-66 "
7829	7975	8123	8124	7834	7835	8605	9521	10448	10692	67 years and over
ALTERNATIVE KUO										
74148	75117	76633	78833	80264	81169	82052	83060	84064	81272	TOTAL
5342	5789	6106	5930	5267	4851	5012	5382	5257	5107	0- 4 years
4496	4673	5330	6095	5920	5257	4845	5007	5475	5003	5- 9 "
4670	4443	4489	5324	6091	5916	5249	4842	5371	4901	10-14 "
6512	5715	4661	4483	5319	6083	5909	5243	4991	4957	15-19 "
7003	7073	6478	4638	4460	5288	6054	5878	4807	5209	20-24 "
6311	6658	6967	6451	4615	4441	5265	6025	5195	5415	25-29 "
5554	5675	6283	6941	6423	4597	4421	5247	5833	5292	30-34 "
5612	5564	5521	6254	6905	6396	4582	4406	5977	4909	35-39 "
5532	5780	5561	5477	6202	6853	6348	4545	5189	4719	40-44 "
4001	4509	5445	5480	5405	6119	6767	6270	4319	5055	45-49 "
3431	3515	3905	5315	5359	5290	5992	6626	4391	5573	50-54 "
3309	3169	3300	3763	5123	5168	5106	5793	5925	5551	55-59 "
3306	3269	3093	3093	3535	4821	4867	4813	6030	4580	60-64 "
3029	3037	2973	2783	2802	3215	4388	4428	4978	3522	65-69 "
2493	2543	2584	2543	2395	2429	2795	3811	3832	3169	70-74 "
1830	1878	1932	2028	2006	1902	1939	2240	3074	3562	75-79 "
1054	1153	1237	1323	1415	1416	1342	1377	2153	2731	80-84 "
663	674	768	912	1022	1127	1171	1127	1267	2017	85 years and over
7185	7756	8419	8389	7570	6876	6945	7432	7435	7126	0- 6 years
5311	5365	5723	6998	7298	6720	5979	5849	6553	5929	7-12 "
3184	2788	2656	2877	3594	3656	3320	2950	3147	2935	13-15 "
5340	4711	3788	3568	4135	4855	4771	4243	3959	3978	16-19 "
44059	45212	46553	47412	48027	48973	49402	49603	47666	46303	20-64 "
1240	1266	1221	1078	1189	1431	1900	1807	2220	1493	65-66 "
7829	8019	8273	8511	8451	8658	9735	11176	13084	13508	67 years and over
ALTERNATIVE LU1										
74148	73212	72096	70327	68635	67149	65963	64946	62522	55422	TOTAL
5342	5539	5612	5056	4289	3887	3800	3848	3593	3123	0- 4 years
4496	4454	4673	4951	4527	3902	3547	3473	3504	2929	5- 9 "
4670	4343	4189	4347	4629	4268	3705	3389	3382	2861	10-14 "
6512	5603	4488	4087	4248	4532	4204	3665	3332	2984	15-19 "
7003	6923	6292	4714	4400	4575	4898	4602	3765	3536	20-24 "
6311	6390	6429	5920	4737	4503	4699	5038	4264	3918	25-29 "
5554	5452	5640	5813	5419	4478	4288	4477	4571	3804	30-34 "
5612	5386	5109	5182	5385	5033	4226	4065	4531	3546	35-39 "
5532	5602	5172	4792	4866	5069	4751	4023	4048	3448	40-44 "
4001	4439	5144	4831	4535	4599	4799	4510	3678	3539	45-49 "
3431	3498	3821	4889	4611	4374	4436	4631	3703	3786	50-54 "
3309	3133	3232	3616	4651	4383	4195	4256	4169	3816	55-59 "
3306	3222	2982	2924	3312	4281	4057	3888	4125	3305	60-64 "
3029	2979	2839	2571	2547	2914	3789	3578	3507	2798	65-69 "
2493	2540	2540	2398	2183	2175	2503	3238	2961	2502	70-74 "
1830	1879	1934	1995	1884	1728	1739	2000	2438	2343	75-79 "
1054	1155	1233	1323	1385	1329	1215	1226	1816	1767	80-84 "
663	675	767	918	1027	1119	1112	1039	1135	1417	85 years and over
7185	7390	7616	7091	6063	5420	5228	5275	5011	4314	0- 6 years
5311	5198	5167	5608	5552	4869	4291	4066	4124	3446	7-12 "
3184	2732	2529	2461	2734	2673	2325	2068	2008	1734	13-15 "
5340	4619	3650	3281	3344	3627	3412	2966	2668	2403	16-19 "
44059	44045	43821	42681	41916	41295	40349	39490	36854	32698	20-64 "
1240	1240	1165	999	1089	1315	1612	1469	1503	1152	65-66 "
7829	7988	8148	8206	7937	7950	8746	9612	10354	9675	67 years and over

Tabell 14. Folkemengde 1. januar etter alder, alternativ KM1. Folkemengden 1. januar, alternativene HS1, KM2, KUC og LU1. 1990-2015. Kommuner

Kommune Municipality	År Year	ALTERNATIV KM1			ALTERNATIVE KM1				ALTERNATIV			
		I ALT TOTAL	0-6 år years	ALDER 7-19 år	20-49 år	50-66 år	AGE 67-79 år	80 år og over	HS1	KM2	KU0	LU1
01 ØSTFOLD	1990	237981	18875	41858	101175	40007	27081	8985	237981	237981	237981	237981
	1992	239361	19787	40082	103724	39100	27209	9459	240048	239259	238063	238846
	1995	241430	20998	37802	105575	40317	26510	10228	243326	241325	238243	240205
	2000	244687	21139	38487	102816	46340	25126	10779	249180	244608	238517	241510
	2005	247310	20000	40600	100673	51650	22902	11485	254760	247205	237823	241407
	2010	249484	18688	41252	99222	56216	22990	11116	259971	249217	236047	240548
	2015	251512	18391	39561	98765	56115	28243	10437	265213	251190	233675	239429
0101 Halden	1990	25816	1948	4337	10562	4458	3275	1236	25816	25816	25816	25816
	1992	25762	2018	4130	10783	4264	3294	1273	25826	25664	25671	25704
	1995	25709	2119	3889	10907	4227	3268	1299	25866	25496	25492	25575
	2000	25626	2108	3872	10481	4844	3027	1294	26046	25255	25226	25306
	2005	25596	1971	4073	10183	5418	2537	1414	26292	25078	24928	24994
	2010	25567	1838	4105	9997	5878	2397	1352	26538	24913	24537	24666
	2015	25594	1819	3911	9866	5807	2990	1201	26856	24827	24131	24384
0102 Sarpsborg	1990	11782	774	1567	4608	2154	1932	747	11782	11782	11782	11782
	1992	11648	843	1468	4670	2005	1907	755	11679	11586	11682	11623
	1995	11443	900	1355	4708	1936	1751	793	11525	11294	11497	11389
	2000	11108	870	1411	4460	2068	1467	832	11303	10856	11165	10975
	2005	10809	782	1565	4247	2210	1207	798	11111	10478	10787	10546
	2010	10568	711	1580	4125	2349	1097	706	10973	10170	10394	10185
	2015	10387	703	1476	4018	2364	1249	577	10911	9954	10094	9895
0103 Fredrikstad ...	1990	26527	1765	3965	10741	4744	3973	1339	26527	26527	26527	26527
	1992	26333	1857	3695	10976	4506	3849	1450	26410	26142	26303	26295
	1995	26063	1959	3354	11164	4398	3606	1582	26277	25588	26009	25957
	2000	25688	1986	3333	10725	4856	3147	1641	26121	24809	25481	25421
	2005	25311	1827	3600	10258	5306	2709	1611	26011	24082	24812	24801
	2010	25004	1635	3694	9886	5821	2501	1467	25955	23484	24080	24240
	2015	24789	1557	3522	9644	5814	2972	1280	26044	23043	23417	23769
0104 Moss	1990	24657	1779	4063	10695	4291	2940	889	24657	24657	24657	24657
	1992	24707	1951	3776	10875	4204	2927	974	24791	24532	24666	24653
	1995	24817	2116	3523	10886	4412	2796	1084	25038	24390	24744	24681
	2000	24923	2134	3658	10357	5003	2597	1174	25430	24190	24809	24589
	2005	24981	1982	4001	9926	5464	2370	1238	25766	23961	24656	24370
	2010	25009	1815	4113	9734	5705	2511	1131	26105	23760	24347	24119
	2015	25010	1769	3919	9648	5611	2984	1079	26446	23570	24015	23824
0111 Hvaler	1990	3213	266	639	1304	476	352	176	3213	3213	3213	3213
	1992	3332	296	632	1429	462	340	173	3336	3309	3202	3320
	1995	3479	333	629	1547	473	336	161	3505	3453	3174	3457
	2000	3729	356	644	1665	613	300	151	3800	3674	3158	3670
	2005	3959	369	693	1729	757	270	141	4098	3884	3181	3834
	2010	4144	358	736	1761	902	240	147	4374	4034	3204	3936
	2015	4286	355	726	1782	928	377	118	4607	4163	3198	4008
0113 Borge	1990	11923	1001	2158	5264	1955	1161	384	11923	11923	11923	11923
	1992	12168	1061	2092	5483	1947	1183	402	12212	12133	11961	12142
	1995	12557	1144	2062	5707	2018	1193	433	12648	12475	12016	12497
	2000	13106	1164	2158	5785	2367	1176	456	13358	12973	12096	12937
	2005	13604	1125	2307	5846	2706	1119	501	14032	13399	12123	13292
	2010	14054	1077	2361	5840	3093	1174	509	14654	13758	12098	13562
	2015	14445	1077	2301	5913	3233	1417	504	15223	14093	12037	13786
0114 Varteig	1990	2211	181	544	990	284	161	51	2211	2211	2211	2211
	1992	2235	187	532	1010	284	166	56	2238	2281	2235	2234
	1995	2267	200	480	1035	330	159	63	2277	2376	2260	2254
	2000	2293	194	417	1037	411	174	60	2325	2493	2302	2262
	2005	2308	200	368	989	523	161	67	2362	2558	2367	2262
	2010	2327	189	370	924	602	175	67	2393	2610	2414	2255
	2015	2342	170	363	929	556	248	76	2427	2652	2424	2255
0115 Skjeberg	1990	14246	1309	2683	6336	2208	1337	373	14246	14246	14246	14246
	1992	14574	1375	2656	6596	2175	1360	412	14622	14507	14344	14546
	1995	15026	1473	2592	6829	2337	1333	462	15157	14869	14465	14941
	2000	15735	1472	2773	6870	2791	1326	503	16034	15434	14656	15508
	2005	16318	1398	2951	6951	3194	1251	573	16831	15911	14755	15892
	2010	16834	1337	2983	7017	3603	1328	566	17547	16340	14798	16179
	2015	17307	1354	2877	7081	3752	1684	559	18257	16767	14789	16375
0118 Aremark	1990	1493	133	266	575	249	200	70	1493	1493	1493	1493
	1992	1492	132	258	589	243	192	78	1493	1497	1497	1493
	1995	1479	133	252	595	248	175	76	1480	1484	1490	1477
	2000	1481	133	251	587	277	145	88	1488	1484	1492	1471
	2005	1470	132	246	576	303	137	76	1485	1478	1484	1447
	2010	1472	127	246	572	325	135	67	1500	1486	1491	1440
	2015	1485	126	243	574	318	169	55	1523	1507	1503	1445
0119 Marker	1990	3424	256	583	1329	629	480	147	3424	3424	3424	3424
	1992	3402	274	555	1329	597	492	155	3413	3411	3406	3402
	1995	3365	287	493	1342	595	481	167	3390	3390	3376	3358
	2000	3303	274	505	1256	659	420	189	3350	3337	3347	3283
	2005	3222	246	529	1187	697	362	201	3312	3270	3307	3177
	2010	3155	217	509	1172	713	362	182	3276	3214	3260	3090
	2015	3094	214	461	1143	695	419	162	3236	3146	3224	3001

Population 1 January by age, alternative KM1. Population 1 January, alternatives HS1, KM2, KU0 and LU1.
1990-2015. Municipalities

Kommune Municipality	År Year	ALTERNATIV KM1							ALTERNATIV			
		I ALT TOTAL	0-6 år years	ALDER 7-19 år	20-49 år	50-66 år	AGE 67-79 år	80 år og over	HS1	KM2	KU0	LU1
0121 Rømskog	1990	653	47	106	232	136	101	31	653	653	653	653
	1992	656	45	107	234	127	109	34	655	658	659	656
	1995	643	47	101	243	114	104	34	647	650	648	646
	2000	632	54	95	234	110	104	35	636	639	640	631
	2005	611	48	91	221	125	85	41	619	625	634	607
	2010	597	42	98	214	135	67	41	607	607	624	592
	2015	579	42	90	211	137	65	34	588	593	608	572
0122 Trøgstad	1990	4799	392	939	2028	730	518	192	4799	4799	4799	4799
	1992	4828	410	876	2100	725	541	176	4837	4877	4812	4814
	1995	4864	437	799	2161	758	517	192	4903	4996	4831	4832
	2000	4909	452	764	2101	907	482	203	5011	5182	4876	4835
	2005	4963	433	813	2022	1037	430	228	5112	5376	4938	4838
	2010	4990	398	841	1994	1097	441	219	5202	5534	4962	4821
	2015	5004	376	814	1959	1086	573	196	5311	5672	4965	4771
0123 Spydeberg	1990	4284	403	879	1882	614	397	109	4284	4284	4284	4284
	1992	4334	394	867	1916	641	395	121	4344	4379	4313	4328
	1995	4397	421	827	1911	707	404	127	4437	4501	4356	4382
	2000	4488	414	820	1855	841	416	142	4582	4701	4427	4438
	2005	4554	403	800	1828	990	367	166	4706	4853	4492	4453
	2010	4603	385	805	1768	1078	392	175	4824	4973	4533	4436
	2015	4645	375	775	1775	1012	538	170	4935	5075	4554	4422
0124 Askim	1990	12869	1083	2442	5634	1901	1398	411	12869	12869	12869	12869
	1992	12980	1119	2352	5782	1876	1421	430	13024	13037	12879	12948
	1995	13157	1194	2226	5878	2009	1346	504	13283	13308	12961	13072
	2000	13428	1202	2220	5781	2403	1275	547	13737	13731	13083	13216
	2005	13680	1166	2290	5626	2875	1117	606	14143	14097	13160	13298
	2010	13913	1098	2357	5572	3141	1185	560	14561	14375	13181	13330
	2015	14129	1081	2306	5579	3147	1485	531	14969	14655	13130	13364
0125 Eidsberg	1990	9280	782	1612	3870	1510	1096	410	9280	9280	9280	9280
	1992	9320	803	1590	3960	1452	1083	432	9344	9327	9266	9292
	1995	9395	864	1530	3990	1511	1049	451	9458	9443	9263	9344
	2000	9553	880	1602	3918	1709	1004	440	9716	9654	9277	9424
	2005	9678	835	1694	3879	1917	893	460	9974	9818	9263	9441
	2010	9796	787	1737	3829	2114	871	458	10205	9944	9238	9412
	2015	9903	774	1658	3871	2120	1051	429	10438	10071	9195	9391
0127 Skiptvedt.....	1990	3156	290	659	1355	444	291	117	3156	3156	3156	3156
	1992	3176	287	631	1409	442	286	121	3181	3227	3175	3171
	1995	3196	286	572	1447	478	295	118	3217	3340	3205	3185
	2000	3213	283	541	1386	591	287	125	3254	3494	3256	3179
	2005	3220	266	531	1316	709	275	123	3292	3618	3308	3167
	2010	3217	249	520	1279	782	262	125	3319	3717	3347	3141
	2015	3229	239	494	1255	756	367	118	3344	3807	3370	3117
0128 Rakkestad	1990	7182	590	1353	2892	1181	843	323	7182	7182	7182	7182
	1992	7177	582	1328	2957	1139	851	320	7199	7189	7168	7159
	1995	7191	619	1248	3024	1128	840	332	7248	7215	7149	7139
	2000	7239	638	1220	2987	1256	813	325	7375	7298	7137	7114
	2005	7304	632	1223	2941	1448	705	355	7538	7382	7159	7076
	2010	7396	618	1274	2866	1624	657	357	7747	7484	7171	7050
	2015	7478	608	1272	2856	1638	761	343	7963	7582	7165	7028
0130 Tune	1990	18432	1464	3373	7976	3284	1850	485	18432	18432	18432	18432
	1992	18430	1484	3190	8054	3262	1902	538	18478	18576	18478	18382
	1995	18465	1553	2915	8064	3394	1914	625	18609	18814	18605	18377
	2000	18550	1568	2883	7612	3841	1935	711	18896	19149	18768	18323
	2005	18582	1456	2962	7411	4047	1900	806	19143	19390	18787	18171
	2010	18558	1352	2982	7218	4237	1938	831	19345	19540	18670	17922
	2015	18526	1331	2827	7111	4069	2359	829	19527	19619	18466	17657
0131 Rolvsøy	1990	5669	479	976	2521	987	538	168	5669	5669	5669	5669
	1992	5671	500	919	2539	979	559	175	5683	5677	5716	5656
	1995	5665	504	862	2509	1031	565	194	5705	5672	5762	5637
	2000	5686	479	899	2356	1180	571	201	5766	5687	5827	5608
	2005	5676	429	929	2263	1239	575	241	5819	5675	5832	5554
	2010	5640	391	890	2192	1330	585	252	5848	5640	5806	5461
	2015	5613	381	810	2124	1325	725	248	5889	5584	5746	5361
0133 Kråkerøy	1990	7460	509	1260	3152	1406	894	239	7460	7460	7460	7460
	1992	7499	535	1204	3226	1364	915	255	7522	7444	7447	7481
	1995	7560	568	1085	3302	1414	884	307	7617	7424	7417	7522
	2000	7635	574	1084	3190	1563	884	340	7761	7378	7343	7527
	2005	7663	535	1129	3094	1701	817	387	7895	7288	7243	7491
	2010	7658	492	1132	3023	1824	801	386	7993	7204	7085	7412
	2015	7666	479	1070	3000	1764	964	389	8074	7109	6899	7314
0134 Onsøy	1990	12869	1062	2361	5517	2232	1255	442	12869	12869	12869	12869
	1992	13028	1135	2266	5668	2256	1265	438	13062	13034	12902	13005
	1995	13263	1194	2212	5756	2342	1275	484	13365	13295	12937	13207
	2000	13651	1191	2309	5726	2630	1276	519	13901	13699	13016	13491
	2005	14000	1139	2430	5727	2878	1307	519	14403	14045	13065	13670
	2010	14310	1077	2446	5744	3133	1362	548	14873	14342	13032	13804
	2015	14584	1080	2341	5802	3192	1614	555	15337	14621	12945	13917

Tabell 14 (forts.). Folkemengden 1. januar etter alder, alternativt KM1. Folkemengden 1. januar, alternativene HS1, KM2, KUO og LU1. 1990-2015. Kommuner

Kommune Municipality	År Year	ALTERNATIV KM1				ALTERNATIVE KM1				ALTERNATIV			
		I ALT TOTAL	0-6 år years	ALDER 7-19 år	20-49 år	50-66 år	AGE 67-79 år	80 år og over	HS1	KM2	KUO	LU1	
0135 Råde	1990	5995	530	1205	2604	1007	466	183	5995	5995	5995	5995	
	1992	6081	564	1141	2709	995	485	187	6095	6133	6036	6064	
	1995	6207	592	1092	2793	1041	507	182	6264	6338	6093	6181	
	2000	6415	592	1124	2708	1269	538	184	6541	6651	6200	6333	
	2005	6603	566	1169	2690	1397	568	213	6826	6935	6299	6446	
	2010	6763	540	1178	2684	1546	589	226	7065	7127	6357	6506	
	2015	6873	533	1134	2702	1534	734	236	7271	7277	6360	6517	
0136 Rygge	1990	11991	1054	2182	5354	2077	1048	276	11991	11991	11991	11991	
	1992	12152	1094	2148	5459	2042	1103	306	12201	12215	12101	12119	
	1995	12359	1152	2045	5554	2127	1134	347	12475	12547	12243	12296	
	2000	12685	1162	2136	5418	2389	1186	394	12953	13039	12460	12527	
	2005	12977	1116	2263	5337	2629	1155	477	13416	13479	12586	12677	
	2010	13224	1054	2309	5317	2840	1201	503	13823	13816	12617	12756	
	2015	13452	1046	2254	5346	2885	1416	505	14207	14121	12561	12793	
0137 Våler	1990	4070	410	874	1951	488	264	83	4070	4070	4070	4070	
	1992	4303	453	861	2102	533	264	90	4316	4325	4129	4291	
	1995	4635	481	894	2275	628	257	100	4675	4705	4193	4599	
	2000	5171	537	988	2382	911	251	102	5272	5287	4321	5076	
	2005	5622	534	1112	2507	1100	261	108	5827	5793	4439	5436	
	2010	5968	516	1138	2597	1269	344	104	6304	6236	4515	5707	
	2015	6287	532	1100	2682	1318	554	101	6724	6628	4567	5920	
0138 Hobøl	1990	3980	368	832	1803	562	311	104	3980	3980	3980	3980	
	1992	4073	388	808	1869	580	320	108	4087	4099	4015	4068	
	1995	4228	422	765	1948	661	321	111	4259	4262	4057	4199	
	2000	4440	422	780	1939	851	325	123	4523	4513	4153	4365	
	2005	4598	410	831	1919	980	324	134	4747	4732	4217	4467	
	2010	4717	385	848	1897	1075	375	137	4940	4909	4286	4526	
	2015	4804	370	817	1894	1054	528	141	5105	5053	4312	4543	
02 AKERSHUS	1990	414503	38487	74260	193208	66185	32963	9400	414503	414503	414503	414503	
	1992	424841	40814	72293	200791	66483	34460	10000	426346	423444	419545	423906	
	1995	440418	43343	71236	207922	71138	35857	10922	445139	436813	426654	438483	
	2000	464889	44445	76418	210752	83914	36758	12602	476120	457306	436962	459678	
	2005	485158	43628	82112	215146	93963	35092	15217	503620	473896	443272	474398	
	2010	501283	41814	83668	219823	102560	37270	16148	527178	487014	445638	484215	
	2015	515665	41743	81401	224460	104745	47076	16240	549024	498697	446202	491741	
0211 Vestby	1990	11286	1117	2610	5308	1324	721	206	11286	11286	11286	11286	
	1992	11440	1098	2487	5486	1417	744	208	11473	11891	11430	11408	
	1995	11705	1100	2336	5612	1695	722	240	11831	12807	11656	11642	
	2000	12239	1162	2150	5610	2342	685	290	12539	14289	12107	12092	
	2005	12794	1221	2098	5724	2746	685	320	13296	15644	12549	12477	
	2010	13229	1201	2150	5771	2916	877	314	13940	16788	12901	12760	
	2015	13619	1158	2193	5867	2775	1317	309	14515	17777	13134	12990	
0213 Ski	1990	22300	2152	4129	10760	3410	1450	399	22300	22300	22300	22300	
	1992	22651	2261	3954	10977	3499	1527	433	22736	22990	22653	22603	
	1995	23224	2292	3868	11102	3844	1642	476	23474	24026	23168	23116	
	2000	24184	2305	3989	10929	4605	1803	553	24765	25604	23932	23905	
	2005	25013	2259	4206	10893	5154	1824	677	25942	26923	24498	24448	
	2010	25656	2158	4220	11008	5488	2014	768	26959	27977	24830	24779	
	2015	26242	2135	4111	11149	5428	2607	812	27881	28864	25020	25003	
0214 Ås	1990	11917	1029	2162	5641	1945	868	272	11917	11917	11917	11917	
	1992	12133	1107	2033	5827	1985	904	277	12172	12073	12071	12102	
	1995	12466	1182	1929	5958	2174	935	288	12607	12334	12287	12405	
	2000	13018	1214	1991	5963	2487	1038	325	13331	12763	12637	12880	
	2005	13443	1158	2154	5991	2715	1032	393	13941	13092	12804	13156	
	2010	13733	1078	2198	6024	2858	1144	431	14427	13316	12837	13304	
	2015	13992	1057	2117	6031	2916	1408	463	14851	13487	12786	13391	
0215 Frogn	1990	10113	859	1850	4786	1545	816	257	10113	10113	10113	10113	
	1992	10486	981	1798	4993	1623	811	280	10520	10319	10232	10458	
	1995	11038	1106	1765	5248	1783	829	307	11153	10640	10400	10991	
	2000	11890	1182	1961	5431	2155	825	336	12168	11126	10659	11766	
	2005	12593	1162	2209	5622	2430	816	354	13074	11528	10812	12310	
	2010	13155	1123	2284	5835	2597	948	368	13851	11859	10870	12707	
	2015	13670	1136	2215	6028	2685	1244	362	14573	12159	10881	13008	
0216 Nesodden	1990	13063	1421	2532	6155	1921	828	206	13063	13063	13063	13063	
	1992	13722	1543	2583	6546	1937	899	214	13770	13575	13282	13686	
	1995	14670	1619	2740	7018	2086	947	260	14828	14319	13564	14603	
	2000	16141	1655	3093	7432	2616	1036	309	16537	15411	13957	15953	
	2005	17427	1678	3347	7870	3102	1034	396	18101	16364	14283	17048	
	2010	18548	1685	3387	8316	3631	1096	433	19518	17155	14548	17928	
	2015	19561	1739	3330	8761	3831	1435	465	20839	17868	14764	18652	
0217 Oppegård	1990	20313	2045	3695	9774	3230	1274	295	20313	20313	20313	20313	
	1992	20925	2121	3675	10090	3361	1344	334	21001	21099	20655	20872	
	1995	21802	2209	3669	10392	3668	1492	372	22038	22210	21114	21700	
	2000	23170	2234	3968	10466	4374	1686	442	23742	23904	21801	22905	
	2005	24320	2195	4206	10722	4873	1721	603	25259	25313	22306	23771	
	2010	25237	2119	4245	10948	5278	1957	690	26534	26425	22585	24346	
	2015	26031	2128	4125	11217	5302	2503	756	27721	27382	22735	24765	

Population 1 January by age, alternative KM1. Population 1 January, alternatives HS1, KM2, KU0 and LU1.
1990-2015. Municipalities

Kommune Municipality	År Year	ALTERNATIV KM1		ALTERNATIVE KM1				AGE		ALTERNATIV			
		I ALT TOTAL	0-6 år years	ALDER 7-19 år	20-49 år	50-66 år	67-79 år	80 år og over	HS1	KM2	KU0	LU1	
0219 Bærum	1990	89221	8385	14273	40511	15345	8440	2267	89221	89221	89221	89221	
	1992	91284	8877	14164	41994	14842	8930	2477	91597	90258	90158	91102	
	1995	94256	9290	14414	43378	15212	9307	2655	95222	91696	91325	93850	
	2000	98628	9217	16008	43813	17153	9301	3136	100945	93717	92491	97533	
	2005	102116	8910	17208	44581	19338	8083	3996	105925	95180	92831	99877	
	2010	104934	8578	17286	45489	21477	7896	4208	110250	96313	92587	101366	
	2015	107535	8678	16665	46445	22173	9595	3979	114418	97498	92327	102549	
0220 Asker	1990	41430	3929	7532	19182	7156	2848	783	41430	41430	41430	41430	
	1992	42585	4189	7404	19885	7180	3108	819	42739	42406	41971	42494	
	1995	44307	4453	7408	20547	7571	3427	901	44772	43853	42728	44110	
	2000	47011	4546	8090	20915	8613	3774	1073	48137	46057	43865	46473	
	2005	49273	4474	8704	21511	9415	3795	1374	51140	47849	44618	48155	
	2010	51114	4330	8816	22265	10096	3997	1610	53766	49282	44976	49323	
	2015	52761	4381	8552	22975	10299	4843	1711	56189	50541	45139	50224	
0221 Aurskog-Høland	1990	12596	988	2214	5333	2136	1408	517	12596	12596	12596	12596	
	1992	12634	1015	2096	5515	2076	1396	536	12676	12637	12591	12612	
	1995	12745	1090	1938	5661	2116	1399	541	12878	12746	12607	12698	
	2000	12971	1155	1934	5626	2403	1287	566	13294	12955	12693	12858	
	2005	13175	1134	2037	5624	2653	1117	610	13676	13120	12720	12940	
	2010	13337	1064	2118	5673	2781	1101	600	14004	13242	12657	12940	
	2015	13468	1029	2087	5704	2758	1354	536	14301	13343	12552	12906	
0226 Sørum	1990	11245	1178	1973	5283	1672	916	223	11245	11245	11245	11245	
	1992	11728	1247	2006	5592	1715	905	263	11770	11594	11387	11696	
	1995	12429	1302	2131	5932	1855	908	301	12562	12082	11574	12361	
	2000	13500	1313	2452	6225	2263	906	341	13814	12800	11825	13341	
	2005	14421	1306	2619	6592	2634	880	390	14951	13402	11985	14067	
	2010	15188	1287	2616	6922	2979	988	396	15976	13916	12076	14612	
	2015	15873	1320	2530	7160	3210	1252	401	16921	14374	12136	15052	
0227 Fet	1990	8612	829	1545	3984	1425	636	193	8612	8612	8612	8612	
	1992	8917	879	1514	4195	1432	685	212	8936	8882	8716	8897	
	1995	9345	912	1574	4395	1512	720	232	9438	9249	8843	9306	
	2000	9992	930	1717	4558	1797	739	251	10219	9799	9038	9877	
	2005	10514	918	1805	4782	1970	734	305	10906	10212	9156	10277	
	2010	10917	883	1791	4909	2210	798	326	11464	10571	9200	10556	
	2015	11275	903	1721	5017	2297	1011	326	12000	10895	9203	10770	
0228 Rælingen	1990	13696	1342	2465	7062	1917	763	147	13696	13696	13696	13696	
	1992	13828	1375	2331	7127	2010	812	173	13887	14117	14013	13800	
	1995	14053	1393	2201	7103	2281	869	206	14230	14728	14437	13998	
	2000	14470	1376	2229	6888	2758	947	272	14844	15670	15022	14310	
	2005	14826	1320	2342	6735	3039	1028	362	15420	16416	15359	14497	
	2010	15117	1244	2386	6644	3240	1200	403	15921	17008	15545	14612	
	2015	15381	1207	2326	6591	3266	1553	438	16393	17524	15672	14686	
0229 Enebakk	1990	8060	770	1781	3938	962	472	137	8060	8060	8060	8060	
	1992	8305	799	1734	4102	1038	482	150	8337	8385	8181	8285	
	1995	8689	870	1606	4306	1274	468	165	8786	8878	8358	8648	
	2000	9330	920	1621	4396	1712	492	189	9579	9660	8691	9214	
	2005	9867	946	1672	4521	2012	505	211	10291	10338	8989	9660	
	2010	10310	912	1737	4613	2191	652	205	10890	10881	9197	9985	
	2015	10710	889	1739	4720	2176	965	221	11456	11384	9323	10259	
0230 Lørenskog	1990	26066	2498	4846	13037	3855	1479	351	26066	26066	26066	26066	
	1992	27058	2686	4708	13737	3921	1626	380	27166	27190	26557	27002	
	1995	28529	2917	4650	14377	4353	1800	432	28862	28832	27271	28414	
	2000	30825	3074	4959	14794	5452	2013	533	31625	31388	28265	30471	
	2005	32736	3064	5473	15091	6323	2050	735	34037	33508	28933	31997	
	2010	34239	2925	5729	15416	7055	2278	836	36068	35182	29268	33057	
	2015	35537	2896	5655	15713	7315	3034	924	37890	36597	29425	33872	
0231 Skedsmo	1990	33679	2742	5443	15645	5832	3101	916	33679	33679	33679	33679	
	1992	34355	2969	5212	16185	5837	3198	954	34479	33759	34011	34285	
	1995	35392	3324	4961	16629	6127	3282	1069	35777	33962	34522	35241	
	2000	36958	3507	5384	16695	6865	3278	1229	37857	34268	35145	36548	
	2005	38111	3351	6030	16840	7347	3131	1412	39562	34373	35276	37289	
	2010	38907	3098	6325	16953	7861	3190	1480	40928	34320	35023	37602	
	2015	39619	3043	6098	17098	8046	3872	1462	42217	34306	34664	37826	
0233 Nittedal	1990	16114	1518	3194	7900	2368	913	221	16114	16114	16114	16114	
	1992	16633	1623	3020	8287	2487	987	229	16697	16478	16397	16593	
	1995	17443	1783	2860	8584	2901	1060	255	17637	17066	16840	17364	
	2000	18737	1887	3114	8674	3570	1150	342	19190	17985	17553	18526	
	2005	19805	1840	3432	8884	3946	1263	440	20557	18723	18049	19353	
	2010	20620	1735	3545	9109	4236	1522	473	21677	19248	18281	19901	
	2015	21306	1721	3430	9332	4261	2017	545	22681	19685	18343	20316	
0234 Gjerdrum	1990	3778	354	778	1773	518	249	106	3778	3778	3778	3778	
	1992	3896	377	732	1890	542	258	97	3917	3910	3827	3884	
	1995	4080	414	691	2002	631	236	106	4130	4109	3900	4062	
	2000	4357	440	750	2015	781	266	105	4468	4404	4037	4301	
	2005	4577	432	790	2084	876	285	110	4758	4641	4145	4475	
	2010	4777	409	814	2146	974	330	104	5032	4852	4195	4622	
	2015	4957	410	797	2207	988	430	125	5302	5042	4214	4731	

Tabell 14 (forts.). Folkemengden 1. januar etter alder, alternativ KM1. Folkemengden 1. januar, alternativene HS1, KM2, KUO og LU1. 1990-2015. Kommuner

Kommune Municipality	År Year	ALTERNATIV KM1							ALTERNATIV			
		I ALT TOTAL	ALDER 0-6 år years	7-19 år	20-49 år	50-66 år	AGE 67-79 år	80 år og over	HS1	KM2	KUO	LU1
0235 Ullensaker	1990	18121	1534	3384	8410	2969	1408	416	18121	18121	18121	18121
	1992	18495	1672	3172	8702	3082	1411	456	18550	18279	18329	18457
	1995	19102	1839	3016	8961	3306	1494	486	19301	18584	18685	19022
	2000	20087	1956	3208	8945	3888	1541	549	20567	19091	19268	19859
	2005	20865	1880	3530	9089	4154	1597	615	21655	19474	19598	20398
	2010	21439	1755	3646	9260	4335	1779	664	22549	19717	19660	20713
	2015	21945	1727	3513	9457	4361	2172	715	23367	19912	19613	20925
0236 Nes	1990	15729	1439	2815	6951	2486	1539	499	15729	15729	15729	15729
	1992	16103	1518	2805	7306	2367	1610	497	16156	16048	15821	16067
	1995	16678	1595	2834	7686	2438	1572	553	16843	16526	15941	16609
	2000	17586	1623	2998	7944	2910	1494	617	17990	17250	16160	17383
	2005	18350	1621	3134	8225	3379	1302	689	19030	17833	16285	17924
	2010	18988	1598	3141	8419	3886	1264	680	19963	18321	16328	18296
	2015	19528	1585	3063	8601	4034	1618	627	20775	18757	16297	18570
0237 Eidsvoll	1990	16627	1446	3003	7226	2566	1733	653	16627	16627	16627	16627
	1992	17054	1525	2934	7683	2516	1734	662	17114	16921	16669	17019
	1995	17716	1671	2851	8223	2578	1700	693	17901	17377	16753	17645
	2000	18795	1768	3037	8608	3110	1562	710	19251	18097	16944	18590
	2005	19715	1777	3287	8970	3554	1367	760	20482	18663	17054	19277
	2010	20449	1701	3403	9256	4017	1344	728	21529	19136	17041	19739
	2015	21091	1694	3327	9477	4242	1695	656	22488	19581	16966	20119
0238 Nannestad	1990	7992	703	1546	3544	1197	764	238	7992	7992	7992	7992
	1992	8055	733	1456	3640	1218	763	245	8090	8069	8041	8035
	1995	8201	757	1357	3734	1353	728	272	8294	8223	8128	8160
	2000	8455	767	1344	3755	1597	690	302	8655	8486	8308	8367
	2005	8674	765	1421	3746	1784	629	329	8987	8699	8444	8495
	2010	8848	723	1430	3789	1905	690	311	9279	8892	8471	8579
	2015	9028	712	1409	3864	1836	900	307	9565	9083	8464	8664
0239 Hurdal	1990	2545	209	490	1005	406	337	98	2545	2545	2545	2545
	1992	2554	219	475	1032	398	326	104	2563	2564	2553	2549
	1995	2548	225	437	1074	380	320	112	2575	2566	2553	2538
	2000	2545	214	421	1070	463	245	132	2603	2582	2564	2526
	2005	2543	217	408	1049	519	214	136	2630	2601	2578	2507
	2010	2541	208	401	1058	549	205	120	2653	2613	2562	2488
	2015	2536	195	398	1046	546	251	100	2681	2638	2544	2463
03 OSLO	1990	458364	35856	53610	217037	72245	57025	22591	458364	458364	458364	458364
	1992	463969	39173	52967	223504	68856	56219	23250	465532	458990	459956	463131
	1995	471541	42559	53746	228223	70238	52695	24080	476335	459375	461424	469707
	2000	481331	42705	61795	226376	79991	46061	24403	492478	458293	458361	476216
	2005	487726	40000	69933	223784	91381	37692	24936	505400	455842	449461	477440
	2010	492975	37152	72686	220504	103993	36364	22276	517113	453816	439004	476968
	2015	499055	36525	69987	218349	110457	44570	19167	529938	453643	430611	477100
04 HEDMARK	1990	186884	14322	31497	76130	33352	23778	7805	186884	186884	186884	186884
	1992	187308	14833	30068	77802	32266	24190	8149	187852	187761	186335	186948
	1995	188080	15565	28474	78861	32432	24131	8617	189602	189227	185602	187227
	2000	189580	15529	29221	76119	36713	22691	9307	193138	191887	184528	187378
	2005	190926	14605	30761	74376	41076	19600	10508	196720	194100	182874	186685
	2010	191834	13622	31008	73111	44579	19222	10292	200007	195757	180440	185331
	2015	192824	13403	29635	72542	44880	22922	9442	203284	197397	177674	183877
0401 Hamar	1990	16129	1163	2375	6809	2871	2191	720	16129	16129	16129	16129
	1992	16375	1298	2342	7011	2692	2284	748	16426	16106	16116	16346
	1995	16719	1455	2345	7196	2682	2250	791	16859	16063	16077	16661
	2000	17206	1488	2643	7099	3038	2076	862	17526	16016	15949	17045
	2005	17566	1383	2950	7037	3549	1616	1031	18093	15931	15682	17218
	2010	17856	1302	3057	7000	4016	1515	966	18567	15838	15343	17268
	2015	18096	1301	2918	7027	4152	1858	840	19040	15786	15044	17273
0402 Kongsvinger ...	1990	17480	1340	2988	7604	3032	1919	597	17480	17480	17480	17480
	1992	17486	1362	2761	7768	2995	1976	624	17543	17779	17487	17449
	1995	17541	1418	2527	7735	3127	2077	657	17684	18254	17537	17429
	2000	17659	1393	2501	7322	3691	2013	739	17997	18959	17579	17411
	2005	17763	1284	2611	7002	4142	1851	873	18308	19557	17506	17339
	2010	17855	1177	2628	6775	4468	1906	901	18621	20079	17285	17242
	2015	17983	1147	2513	6662	4416	2374	871	18922	20521	17018	17170
0412 Ringsaker	1990	31180	2563	5606	13050	5455	3404	1102	31180	31180	31180	31180
	1992	31550	2673	5424	13440	5392	3484	1137	31613	31464	31234	31479
	1995	32126	2856	5152	13853	5499	3559	1207	32354	31949	31368	31981
	2000	33071	2955	5359	13698	6302	3422	1335	33673	32762	31595	32716
	2005	33908	2820	5750	13752	6942	3139	1505	34924	33432	31693	33189
	2010	34575	2657	5952	13720	7507	3215	1524	36010	33930	31589	33428
	2015	35126	2616	5770	13693	7760	3831	1456	36972	34343	31383	33530

Population 1 January by age, alternative KM1. Population 1 January, alternatives HS1, KM2, KUO and LU1. 1990-2015. Municipalities

Kommune Municipality	År Year	ALTERNATIV KM1						ALTERNATIV KM1		ALTERNATIV			
		I ALT TOTAL	0-6 år years	ALDER 7-19 år		20-49 år	50-66 år	AGE 67-79 år og over		HS1	KM2	KUO	LU1
0414 Vang	1990	9003	730	1477	3692	1728	1067	309	9003	9003	9003	9003	
	1992	9111	758	1458	3792	1677	1108	318	9136	9037	8996	9098	
	1995	9280	783	1467	3875	1698	1113	344	9351	9085	8972	9237	
	2000	9517	763	1553	3813	1850	1137	401	9707	9164	8921	9421	
	2005	9711	722	1647	3806	2055	998	483	10020	9210	8843	9524	
	2010	9840	688	1620	3811	2256	967	498	10254	9200	8724	9543	
	2015	9946	692	1543	3816	2289	1112	494	10465	9182	8578	9525	
0415 Løten	1990	7067	664	1237	2958	1112	813	283	7067	7067	7067	7067	
	1992	7067	643	1213	3009	1093	818	291	7089	7167	7070	7061	
	1995	7069	602	1178	3044	1124	817	304	7129	7292	7050	7044	
	2000	7106	569	1189	2933	1370	729	316	7244	7490	7017	7027	
	2005	7155	547	1202	2871	1570	615	350	7388	7664	6984	6990	
	2010	7190	519	1138	2834	1717	642	340	7531	7806	6951	6943	
	2015	7229	519	1090	2778	1701	850	291	7675	7942	6899	6864	
0417 Stange	1990	17611	1382	3123	7325	3183	1998	600	17611	17611	17611	17611	
	1992	17650	1393	3031	7427	3104	2044	651	17685	17684	17598	17611	
	1995	17719	1474	2880	7468	3091	2104	702	17838	17815	17576	17644	
	2000	17901	1462	2908	7189	3524	2070	748	18203	18070	17572	17696	
	2005	18077	1403	2988	6990	3981	1830	885	18580	18265	17527	17702	
	2010	18171	1319	3022	6865	4271	1778	916	18911	18367	17403	17607	
	2015	18249	1298	2911	6833	4208	2128	871	19205	18460	17189	17475	
0418 Nord-Odal	1990	5335	347	878	2138	1039	710	223	5335	5335	5335	5335	
	1992	5335	364	807	2201	1000	737	226	5342	5350	5308	5324	
	1995	5328	391	735	2232	947	795	228	5365	5365	5253	5305	
	2000	5310	390	713	2139	1065	732	271	5395	5408	5173	5254	
	2005	5277	357	751	2048	1173	625	323	5405	5429	5064	5156	
	2010	5217	323	753	1934	1286	587	334	5412	5430	4926	5044	
	2015	5162	311	701	1898	1288	673	291	5421	5440	4772	4923	
0419 Sør-Odal	1990	7378	532	1244	2965	1279	1032	326	7378	7378	7378	7378	
	1992	7355	521	1166	3059	1209	1048	352	7376	7442	7313	7345	
	1995	7311	521	1071	3111	1216	1029	363	7367	7542	7222	7291	
	2000	7260	508	1048	2940	1442	911	411	7380	7720	7078	7197	
	2005	7216	474	1037	2794	1697	761	453	7418	7879	6932	7087	
	2010	7207	446	1017	2720	1869	736	419	7487	8053	6752	6987	
	2015	7203	438	971	2669	1847	905	373	7560	8223	6579	6899	
0420 Eidskog	1990	6470	446	1046	2540	1231	907	300	6470	6470	6470	6470	
	1992	6571	487	1014	2667	1162	928	313	6594	6475	6421	6565	
	1995	6712	525	984	2795	1161	908	339	6769	6497	6347	6693	
	2000	6924	543	1054	2833	1264	882	348	7046	6569	6228	6828	
	2005	7103	516	1147	2875	1421	744	400	7312	6630	6095	6920	
	2010	7261	484	1159	2899	1624	704	391	7554	6679	5935	6962	
	2015	7419	487	1107	2935	1737	782	371	7809	6746	5764	7017	
0423 Grue	1990	5881	332	881	2190	1163	993	322	5881	5881	5881	5881	
	1992	5811	347	826	2212	1073	1012	341	5828	5826	5804	5795	
	1995	5701	378	736	2222	1045	961	359	5742	5739	5682	5678	
	2000	5530	394	710	2028	1136	862	400	5619	5618	5501	5474	
	2005	5377	368	734	1928	1214	697	436	5509	5483	5315	5258	
	2010	5223	331	751	1828	1287	621	405	5410	5356	5110	5059	
	2015	5099	313	706	1797	1219	724	340	5338	5255	4902	4872	
0425 Åsnes	1990	8528	549	1345	3231	1661	1322	420	8528	8528	8528	8528	
	1992	8417	564	1239	3246	1591	1328	449	8440	8499	8431	8399	
	1995	8257	570	1105	3261	1527	1307	487	8314	8452	8303	8209	
	2000	8006	545	1095	3009	1633	1208	516	8174	8439	8124	7909	
	2005	7821	506	1113	2854	1781	994	573	8069	8431	7910	7633	
	2010	7636	453	1096	2756	1825	948	558	7969	8450	7669	7370	
	2015	7533	440	1039	2716	1781	1074	483	7939	8483	7437	7164	
0426 Våler	1990	4372	301	677	1767	839	617	171	4372	4372	4372	4372	
	1992	4293	292	629	1766	772	647	187	4308	4349	4349	4290	
	1995	4176	278	581	1711	762	645	199	4206	4320	4311	4159	
	2000	4018	253	524	1566	848	595	232	4083	4253	4241	3965	
	2005	3897	230	518	1458	899	507	285	3991	4216	4163	3812	
	2010	3796	214	482	1401	950	479	270	3924	4162	4064	3662	
	2015	3709	202	457	1317	942	545	246	3895	4103	3934	3535	
0427 Elverum	1990	17332	1404	3064	7468	2810	2008	578	17332	17332	17332	17332	
	1992	17551	1483	2919	7695	2765	2071	618	17622	17685	17361	17494	
	1995	17861	1606	2770	7833	2943	2028	681	18055	18192	17414	17746	
	2000	18380	1644	2896	7638	3480	1933	789	18791	18992	17495	18081	
	2005	18816	1559	3173	7426	4106	1657	895	19519	19723	17481	18289	
	2010	19203	1456	3287	7366	4489	1741	864	20181	20333	17401	18409	
	2015	19558	1420	3167	7360	4568	2231	812	20799	20915	17268	18479	
0428 Trysil	1990	7330	541	1231	2743	1341	1048	426	7330	7330	7330	7330	
	1992	7280	582	1146	2783	1319	1005	445	7310	7307	7275	7272	
	1995	7238	636	1088	2776	1317	975	446	7309	7298	7204	7197	
	2000	7211	652	1137	2649	1450	901	422	7384	7356	7141	7120	
	2005	7228	607	1229	2619	1539	804	430	7493	7448	7087	7053	
	2010	7243	564	1260	2610	1616	782	411	7625	7544	7022	6972	
	2015	7301	572	1211	2623	1606	910	379	7775	7674	6962	6911	

Tabell 14 (forts.). Folkemengden 1. januar etter alder, alternativ KM1. Folkemengden 1. januar, alternativene HS1, KM2, KUO og LU1. 1990-2015. Kommuner

Kommune Municipality	År Year	ALTERNATIV KM1				ALTERNATIVE KM1				ALTERNATIV			
		I ALT TOTAL	0-6 år years	ALDER 7-19 år	20-49 år	50-66 år	AGE 67-79 år	80 år og over	HS1	KM2	KUO	LU1	
0429 Åmot	1990	4458	307	710	1640	891	687	223	4458	4458	4458	4458	
	1992	4420	306	685	1664	839	693	233	4436	4404	4412	4408	
	1995	4377	327	625	1699	767	716	243	4422	4346	4345	4341	
	2000	4300	330	631	1595	844	622	278	4382	4265	4246	4241	
	2005	4229	313	644	1534	904	536	298	4359	4177	4143	4128	
	2010	4159	288	654	1495	966	465	291	4344	4076	4037	4012	
	2015	4110	276	624	1500	932	523	255	4346	3977	3926	3900	
0430 Stor-Elvdal ...	1990	3371	241	554	1189	616	557	214	3371	3371	3371	3371	
	1992	3304	252	510	1184	609	536	213	3313	3331	3339	3308	
	1995	3213	254	476	1183	564	524	212	3239	3264	3287	3215	
	2000	3099	250	473	1090	614	446	226	3154	3170	3236	3086	
	2005	2995	228	471	1052	642	371	231	3093	3085	3185	2966	
	2010	2906	215	459	974	697	349	212	3037	2994	3122	2854	
	2015	2832	210	428	951	682	383	178	2995	2925	3081	2750	
0432 Rendalen	1990	2499	168	338	809	486	523	175	2499	2499	2499	2499	
	1992	2420	165	313	805	444	508	185	2424	2422	2442	2412	
	1995	2312	156	298	765	424	460	209	2323	2317	2369	2303	
	2000	2143	124	303	696	432	395	193	2171	2156	2232	2121	
	2005	1989	101	284	644	455	281	224	2033	2008	2122	1957	
	2010	1845	98	233	600	482	245	187	1897	1878	2009	1799	
	2015	1734	98	195	575	448	271	147	1799	1766	1921	1677	
0434 Engerdal	1990	1721	131	304	637	337	225	87	1721	1721	1721	1721	
	1992	1697	136	281	636	338	214	92	1701	1707	1721	1694	
	1995	1658	135	250	636	326	219	92	1668	1683	1708	1658	
	2000	1610	129	250	585	349	212	85	1628	1648	1701	1604	
	2005	1581	123	248	575	342	205	88	1606	1615	1692	1563	
	2010	1559	114	239	565	341	202	98	1595	1594	1690	1527	
	2015	1521	112	226	542	331	222	88	1570	1568	1670	1479	
0436 Tolga	1990	1898	195	312	691	291	291	118	1898	1898	1898	1898	
	1992	1892	205	305	706	281	274	121	1896	1878	1881	1890	
	1995	1884	201	318	705	283	256	121	1897	1852	1855	1875	
	2000	1872	184	364	711	293	206	114	1902	1823	1836	1854	
	2005	1868	173	387	681	343	166	118	1931	1794	1819	1820	
	2010	1868	159	363	706	365	172	103	1963	1774	1811	1812	
	2015	1845	153	337	708	372	195	80	2007	1759	1806	1777	
0437 Tynset	1990	5356	459	949	2182	907	614	245	5356	5356	5356	5356	
	1992	5317	463	918	2206	857	624	249	5344	5407	5323	5299	
	1995	5291	469	870	2207	896	574	275	5355	5497	5307	5255	
	2000	5295	445	892	2138	968	591	261	5410	5650	5300	5197	
	2005	5296	417	903	2043	1117	555	261	5443	5794	5288	5121	
	2010	5275	381	900	1953	1235	547	259	5488	5907	5298	5033	
	2015	5299	387	847	1922	1258	623	262	5542	6033	5285	4998	
0438 Alvdal	1990	2434	218	412	937	432	303	132	2434	2434	2434	2434	
	1992	2411	223	399	942	410	310	127	2415	2416	2420	2410	
	1995	2392	212	399	953	385	316	127	2410	2419	2422	2396	
	2000	2380	204	395	968	372	315	126	2421	2455	2406	2366	
	2005	2354	192	396	942	434	251	139	2438	2474	2397	2315	
	2010	2339	178	378	931	472	239	141	2470	2500	2387	2266	
	2015	2336	173	354	910	534	237	128	2503	2527	2376	2224	
0439 Follidal	1990	2022	151	367	767	329	285	123	2022	2022	2022	2022	
	1992	2000	161	329	778	328	283	121	2003	2006	2015	1998	
	1995	1955	170	290	795	315	262	123	1962	1968	1989	1946	
	2000	1883	156	279	733	381	212	122	1907	1909	1958	1867	
	2005	1841	144	294	720	370	196	117	1877	1874	1951	1800	
	2010	1796	127	286	682	401	195	105	1856	1841	1926	1752	
	2015	1756	120	264	656	394	231	91	1822	1806	1905	1705	
0441 Os	1990	2029	158	379	798	319	264	111	2029	2029	2029	2029	
	1992	1995	155	353	805	316	258	108	2008	2020	2019	2001	
	1995	1960	148	329	806	333	236	108	1984	2018	2004	1964	
	2000	1899	148	304	747	367	221	112	1941	1995	1999	1898	
	2005	1858	138	284	725	400	201	110	1911	1981	1995	1845	
	2010	1814	129	274	686	439	187	99	1901	1966	1986	1780	
	2015	1778	118	256	654	415	240	95	1885	1963	1975	1730	
05 OPPLAND	1990	182350	14077	31666	75199	31604	22056	7748	182350	182350	182350	182350	
	1992	182625	14583	29938	76779	30774	22445	8106	183151	183071	182158	182234	
	1995	183148	15298	27971	77741	31234	22250	8654	184611	184247	182032	182221	
	2000	184058	15155	28389	75065	35001	21197	9251	187458	186437	181850	181760	
	2005	184684	14160	29606	72942	38957	18790	10229	190289	188169	180937	180464	
	2010	184994	13127	29728	71307	42020	18694	10118	192809	189428	179116	178587	
	2015	185288	12811	28258	70523	42283	21989	9424	195289	190630	176819	176566	
0501 Lillehammer ...	1990	22782	1775	3777	9755	4032	2592	851	22782	22782	22782	22782	
	1992	23079	1934	3584	10011	3950	2691	909	23162	23005	22812	23006	
	1995	23522	2088	3474	10190	4079	2705	986	23754	23344	22874	23345	
	2000	24176	2066	3751	10062	4573	2652	1072	24706	23917	22930	23794	
	2005	24718	1944	4076	9977	5086	2377	1258	25585	24426	22809	24055	
	2010	25135	1821	4129	9963	5534	2428	1260	26313	24787	22518	24132	
	2015	25467	1791	3965	9946	5706	2873	1186	26996	25122	22151	24128	

Population 1 January by age, alternative KM1. Population 1 January, alternatives HS1, KM2, KUO and LU1. 1990-2015. Municipalities

Kommune Municipality	År Year	ALTERNATIV KM1				ALTERNATIVE KM1				ALTERNATIV			
		I ALT TOTAL	0-6 år years	ALDER 7-19 år	20-49 år	50-66 år	AGE 67-79 år	80 år og over	HS1	KM2	KUO	LU1	
0502 Gjøvik	1990	26083	1979	4313	11038	4666	3079	1008	26083	26083	26083	26083	
	1992	26163	2053	4112	11219	4550	3132	1097	26210	26132	26059	26126	
	1995	26265	2125	3840	11264	4653	3197	1186	26421	26210	26096	26159	
	2000	26378	2071	3903	10877	5120	3106	1301	26761	26327	26018	26103	
	2005	26413	1918	4090	10445	5739	2778	1443	27071	26389	25783	25886	
	2010	26415	1780	4066	10191	6147	2743	1488	27307	26383	25389	25590	
	2015	26422	1737	3842	10069	6113	3263	1398	27563	26426	24951	25305	
0511 Dovre	1990	3037	218	554	1240	523	392	110	3037	3037	3037	3037	
	1992	2999	220	495	1264	512	390	118	3001	3039	3040	2995	
	1995	2945	236	426	1250	521	375	137	2950	3027	3041	2934	
	2000	2868	225	410	1155	553	369	156	2900	3034	3036	2853	
	2005	2788	208	419	1039	631	317	174	2846	3040	3024	2742	
	2010	2717	187	418	967	664	307	174	2809	3056	2999	2653	
	2015	2664	179	390	935	663	329	168	2770	3051	2958	2569	
0512 Lesja	1990	2476	236	417	930	425	318	150	2476	2476	2476	2476	
	1992	2460	223	417	945	410	313	152	2461	2470	2466	2455	
	1995	2414	206	411	948	408	292	149	2427	2452	2439	2405	
	2000	2337	173	412	910	410	284	148	2362	2419	2407	2315	
	2005	2265	158	383	874	446	266	138	2308	2377	2387	2220	
	2010	2201	149	329	836	518	226	143	2269	2339	2363	2129	
	2015	2140	148	297	801	505	264	125	2229	2313	2351	2061	
0513 Skjåk	1990	2612	201	441	1016	470	378	106	2612	2612	2612	2612	
	1992	2587	196	427	1012	463	364	125	2591	2614	2608	2589	
	1995	2552	192	400	1014	454	348	144	2555	2597	2593	2548	
	2000	2485	202	370	959	479	324	151	2509	2569	2571	2474	
	2005	2428	194	367	910	512	283	162	2468	2548	2558	2393	
	2010	2365	176	368	842	559	262	158	2423	2534	2547	2314	
	2015	2295	161	355	802	543	294	140	2375	2496	2510	2231	
0514 Lom	1990	2656	218	453	1049	477	349	110	2656	2656	2656	2656	
	1992	2641	225	439	1048	455	355	119	2650	2648	2659	2644	
	1995	2627	241	420	1042	439	358	127	2650	2635	2662	2627	
	2000	2601	227	446	986	459	338	145	2661	2606	2662	2591	
	2005	2543	202	452	943	501	281	164	2645	2557	2646	2517	
	2010	2488	179	445	876	569	259	160	2623	2516	2621	2450	
	2015	2424	176	394	849	582	277	146	2602	2460	2584	2362	
0515 Vågå	1990	3974	294	749	1528	726	495	182	3974	3974	3974	3974	
	1992	3920	277	703	1547	699	511	183	3926	3960	3960	3907	
	1995	3852	283	649	1534	673	514	199	3873	3955	3940	3829	
	2000	3756	272	597	1442	751	493	201	3816	3956	3924	3713	
	2005	3660	250	532	1405	817	424	232	3766	3963	3912	3585	
	2010	3587	236	524	1317	859	422	229	3731	3936	3885	3459	
	2015	3506	223	491	1264	846	475	207	3693	3928	3846	3324	
0516 Nord-Fron	1990	6192	424	1154	2576	1085	719	234	6192	6192	6192	6192	
	1992	6161	462	1028	2625	1062	745	239	6177	6227	6185	6155	
	1995	6134	485	911	2617	1114	739	268	6183	6313	6204	6119	
	2000	6101	490	869	2449	1280	714	299	6212	6442	6239	6034	
	2005	6084	455	914	2302	1416	660	337	6270	6586	6246	5952	
	2010	6066	417	942	2181	1510	687	329	6315	6739	6196	5846	
	2015	6023	386	909	2118	1463	820	327	6362	6886	6116	5753	
0517 Sel	1990	6391	508	1181	2630	1135	694	243	6391	6391	6391	6391	
	1992	6345	504	1134	2621	1111	724	251	6369	6410	6361	6332	
	1995	6307	515	1057	2606	1129	735	265	6367	6477	6387	6285	
	2000	6282	510	1012	2507	1228	742	283	6389	6626	6442	6196	
	2005	6267	469	1028	2383	1366	690	331	6449	6761	6477	6120	
	2010	6213	425	1024	2283	1448	693	340	6456	6885	6481	6015	
	2015	6208	416	982	2227	1487	750	346	6517	7008	6454	5924	
0519 Sør-Fron	1990	3486	269	589	1316	629	497	186	3486	3486	3486	3486	
	1992	3455	262	544	1344	612	508	185	3457	3461	3469	3450	
	1995	3396	274	473	1381	604	476	188	3415	3423	3436	3396	
	2000	3316	252	503	1254	657	443	207	3365	3368	3401	3302	
	2005	3247	225	503	1218	693	384	224	3328	3312	3349	3210	
	2010	3173	200	483	1168	731	376	215	3279	3255	3280	3108	
	2015	3107	198	437	1143	720	413	196	3226	3203	3211	3011	
0520 Ringebu	1990	5200	377	906	1954	897	749	317	5200	5200	5200	5200	
	1992	5157	381	855	1985	871	756	309	5174	5187	5150	5151	
	1995	5108	380	803	2018	865	725	317	5133	5138	5072	5085	
	2000	5054	389	788	1911	976	663	327	5113	5107	4995	4988	
	2005	5004	358	806	1853	1101	545	341	5111	5066	4922	4884	
	2010	4975	324	787	1847	1178	517	322	5165	5019	4842	4807	
	2015	4972	317	725	1864	1166	616	284	5246	5001	4754	4744	
0521 Øyer	1990	4521	391	797	1855	798	511	169	4521	4521	4521	4521	
	1992	4510	379	765	1897	784	495	190	4532	4522	4530	4500	
	1995	4502	383	712	1896	802	507	202	4563	4534	4550	4478	
	2000	4479	347	710	1832	889	490	211	4606	4535	4562	4431	
	2005	4463	327	686	1786	986	453	225	4659	4524	4564	4370	
	2010	4438	309	652	1742	1035	457	243	4718	4498	4542	4299	
	2015	4406	305	615	1678	1033	555	220	4749	4465	4516	4201	

Tabell 14 (forts.). Folkemengden 1. januar etter alder, alternativ KM1. Folkemengden 1. januar, alternativene HS1, KM2, KUO og LU1. 1990-2015. Kommuner

Kommune Municipality	År Year	ALTERNATIV KM1							ALTERNATIV			
		I ALT TOTAL	ALDER 0-6 år years	7-19 år	20-49 år	50-66 år	AGE 67-79 år	80 år og over	HS1	KM2	KUO	LU1
0522 Gausdal	1990	6492	500	1169	2597	1141	804	281	6492	6492	6492	6492
	1992	6509	518	1112	2682	1084	818	295	6527	6493	6498	6486
	1995	6531	572	1000	2751	1090	800	318	6604	6508	6501	6483
	2000	6626	594	1034	2685	1226	759	328	6786	6581	6537	6519
	2005	6724	561	1116	2702	1309	668	368	6977	6628	6547	6520
	2010	6818	517	1171	2685	1436	651	358	7172	6674	6522	6518
	2015	6898	501	1135	2688	1477	758	339	7347	6720	6478	6499
0528 Østre Toten ...	1990	14303	1055	2474	5872	2502	1730	670	14303	14303	14303	14303
	1992	14419	1136	2301	6094	2412	1811	665	14456	14360	14272	14394
	1995	14601	1249	2151	6269	2437	1808	687	14704	14464	14230	14536
	2000	14882	1273	2286	6146	2737	1704	736	15131	14648	14196	14714
	2005	15094	1171	2480	6113	3012	1485	833	15510	14765	14072	14789
	2010	15252	1084	2531	6072	3287	1457	821	15846	14842	13876	14788
	2015	15403	1064	2395	6114	3382	1687	761	16173	14956	13626	14740
0529 Vestre Toten ..	1990	13325	942	2547	5674	2241	1426	495	13325	13325	13325	13325
	1992	13236	953	2340	5767	2191	1456	529	13275	13392	13339	13208
	1995	13143	998	2041	5808	2263	1476	557	13242	13500	13360	13087
	2000	13076	1048	1866	5453	2647	1467	595	13302	13721	13462	12931
	2005	13075	1006	1917	5161	2981	1341	669	13426	13943	13505	12791
	2010	13049	908	2003	4961	3151	1342	684	13563	14114	13422	12623
	2015	13030	865	1964	4869	2996	1677	659	13670	14235	13244	12441
0532 Jevnaker	1990	5835	498	979	2484	944	664	266	5835	5835	5835	5835
	1992	5892	531	952	2527	940	660	282	5914	5884	5848	5878
	1995	5998	560	912	2608	1002	628	288	6046	5956	5858	5960
	2000	6142	556	1000	2521	1168	606	291	6266	6057	5862	6051
	2005	6259	518	1080	2497	1303	561	300	6475	6135	5842	6101
	2010	6374	497	1084	2479	1414	610	290	6673	6200	5818	6132
	2015	6493	504	1039	2485	1432	757	276	6838	6262	5801	6144
0533 Lunner	1990	7869	735	1545	3540	1129	656	264	7869	7869	7869	7869
	1992	7986	732	1514	3646	1137	697	260	8014	8105	7929	7976
	1995	8164	771	1497	3697	1216	724	259	8239	8467	8003	8115
	2000	8480	811	1482	3687	1495	730	275	8655	9017	8139	8355
	2005	8772	802	1514	3648	1803	680	325	9066	9525	8271	8533
	2010	9026	773	1563	3592	2035	720	343	9459	9966	8368	8653
	2015	9238	751	1547	3590	2057	957	336	9808	10358	8405	8717
0534 Gran	1990	12561	985	2180	5101	2161	1591	543	12561	12561	12561	12561
	1992	12637	1060	2044	5266	2082	1622	563	12693	12554	12543	12600
	1995	12772	1144	1933	5385	2089	1604	617	12892	12563	12548	12679
	2000	12978	1159	2041	5310	2304	1503	661	13260	12643	12546	12765
	2005	13115	1091	2214	5201	2579	1293	737	13580	12676	12483	12766
	2010	13199	1001	2270	5135	2820	1262	711	13839	12695	12359	12673
	2015	13305	992	2149	5111	2917	1479	657	14114	12753	12232	12630
0536 Søndre Land ...	1990	6344	474	1031	2545	1143	881	270	6344	6344	6344	6344
	1992	6355	490	981	2605	1089	913	277	6368	6334	6324	6348
	1995	6365	496	925	2672	1066	878	328	6403	6309	6287	6345
	2000	6342	493	913	2589	1207	763	377	6448	6267	6206	6295
	2005	6298	463	947	2490	1325	669	404	6486	6198	6102	6182
	2010	6224	425	933	2394	1443	653	376	6492	6125	5985	6050
	2015	6157	404	882	2317	1476	752	326	6505	6048	5870	5906
0538 Nordre Land ...	1990	7028	547	1134	2855	1265	931	296	7028	7028	7028	7028
	1992	7036	568	1063	2906	1237	950	312	7049	7021	7022	7011
	1995	7024	581	1026	2927	1213	946	331	7077	7016	7000	6988
	2000	6994	551	1094	2758	1344	880	367	7106	6998	6954	6910
	2005	6939	485	1142	2649	1479	747	437	7117	6939	6851	6794
	2010	6871	448	1093	2623	1543	748	416	7137	6881	6716	6642
	2015	6800	447	986	2582	1573	830	382	7160	6837	6588	6480
0540 Sør-Aurdal	1990	3568	274	592	1301	610	573	218	3568	3568	3568	3568
	1992	3505	273	579	1284	578	561	230	3520	3520	3527	3493
	1995	3428	265	532	1300	573	523	235	3469	3458	3467	3396
	2000	3307	239	539	1228	602	454	245	3390	3362	3389	3250
	2005	3198	231	532	1164	667	355	249	3332	3283	3331	3124
	2010	3111	220	493	1135	702	343	218	3290	3217	3272	2992
	2015	3024	215	458	1102	684	374	191	3265	3153	3228	2885
0541 Etnedal	1990	1580	95	226	598	324	240	97	1580	1580	1580	1580
	1992	1556	92	214	604	307	237	102	1555	1559	1567	1551
	1995	1511	110	185	584	298	230	104	1515	1520	1539	1509
	2000	1455	105	184	555	307	204	100	1467	1478	1497	1453
	2005	1411	97	184	528	310	189	103	1428	1441	1464	1402
	2010	1368	86	195	495	309	189	94	1392	1401	1422	1350
	2015	1334	84	178	472	316	195	89	1359	1364	1376	1306
0542 Nord-Aurdal ...	1990	6573	500	1176	2652	1073	841	331	6573	6573	6573	6573
	1992	6546	498	1111	2737	1038	823	339	6574	6661	6519	6526
	1995	6529	517	1038	2780	1047	789	358	6607	6805	6485	6489
	2000	6521	509	1024	2694	1224	706	364	6683	7051	6450	6398
	2005	6499	476	1053	2601	1376	626	367	6753	7296	6409	6296
	2010	6519	447	1065	2533	1496	631	347	6841	7507	6353	6239
	2015	6572	442	1020	2580	1471	752	307	6938	7689	6295	6193

Population 1 January by age, alternative KM1. Population 1 January, alternatives HS1, KM2, KUO and LU1. 1990-2015. Municipalities

Kommune Municipality	År Year	ALTERNATIV KM1			ALTERNATIVE KM1				ALTERNATIV			
		I ALT TOTAL	0-6 år years	ALDER 7-19 år	20-49 år	50-66 år	AGE 67-79 år	80 år og over	HS1	KM2	KUO	LU1
0543 Vestre Slidre .	1990	2525	172	458	1039	454	296	106	2525	2525	2525	2525
	1992	2527	196	420	1055	453	297	106	2533	2534	2531	2522
	1995	2516	203	385	1089	423	300	116	2536	2543	2537	2507
	2000	2495	190	367	1068	451	295	124	2542	2556	2543	2465
	2005	2460	170	365	1025	494	275	131	2534	2538	2523	2409
	2010	2422	153	354	988	523	265	139	2519	2515	2506	2341
	2015	2377	141	320	935	584	261	136	2502	2474	2472	2270
0544 Øystre Slidre .	1990	3120	249	529	1328	477	405	132	3120	3120	3120	3120
	1992	3134	267	508	1345	480	375	159	3150	3172	3132	3123
	1995	3133	283	480	1346	500	342	182	3169	3244	3134	3113
	2000	3142	270	500	1293	593	309	177	3212	3388	3127	3087
	2005	3182	251	538	1277	668	280	168	3279	3512	3130	3061
	2010	3223	238	557	1265	715	290	158	3354	3624	3111	3050
	2015	3262	234	542	1282	682	388	134	3443	3717	3089	3038
0545 Vang	1990	1817	161	295	726	277	245	113	1817	1817	1817	1817
	1992	1810	153	296	743	267	241	110	1813	1807	1808	1808
	1995	1809	141	290	765	276	231	106	1817	1789	1789	1804
	2000	1785	133	288	734	321	199	110	1810	1764	1755	1773
	2005	1778	130	268	751	357	163	109	1820	1741	1730	1762
	2010	1765	127	249	737	394	156	102	1824	1720	1723	1734
	2015	1761	130	241	700	409	193	88	1839	1705	1713	1704
06 BUSKERUD	1990	224701	18867	38736	97235	36419	25078	8366	224701	224701	224701	224701
	1992	226924	19778	37193	100223	35613	25276	8841	227581	227218	225367	226377
	1995	230140	21016	35600	102517	36868	24747	9392	232210	230985	226381	228911
	2000	235188	21427	37173	100423	43047	23084	10034	240106	236829	227796	232089
	2005	239241	20472	39659	99154	48501	20456	10999	247334	241734	228127	233441
	2010	242423	19229	40550	98446	52856	20779	10563	253769	245614	227359	233606
	2015	245531	18981	39195	98559	53205	25834	9757	260055	249237	226189	233481
0602 Drammen	1990	51978	4266	8055	22528	8667	6333	2129	51978	51978	51978	51978
	1992	52534	4600	7639	23278	8472	6265	2280	52687	52198	52172	52436
	1995	53325	4984	7362	23771	8765	5992	2451	53795	52562	52489	53080
	2000	54488	5177	8030	23148	10060	5481	2592	55620	53131	52796	53824
	2005	55293	4865	8981	22890	10922	4876	2759	57162	53512	52638	54008
	2010	55853	4473	9380	22640	11878	4885	2597	58440	53791	52175	53905
	2015	56492	4402	9060	22617	12044	6029	2340	59760	54136	51786	53796
0604 Kongsberg	1990	21179	1704	3770	9483	3274	2237	711	21179	21179	21179	21179
	1992	21266	1747	3618	9683	3238	2215	765	21323	21450	21234	21187
	1995	21385	1845	3403	9718	3441	2160	818	21568	21853	21342	21237
	2000	21607	1884	3396	9307	4116	2011	893	22065	22502	21511	21275
	2005	21781	1819	3503	9001	4694	1810	954	22540	23080	21607	21171
	2010	21948	1709	3607	8783	5025	1919	905	23040	23542	21575	21038
	2015	22124	1655	3507	8698	4970	2428	866	23560	23988	21446	20900
0605 Ringerike	1990	27275	2192	4432	11554	4717	3363	1017	27275	27275	27275	27275
	1992	27520	2286	4263	11931	4481	3477	1082	27613	27521	27293	27460
	1995	27864	2428	4116	12158	4546	3433	1183	28134	27861	27320	27717
	2000	28366	2401	4346	11949	5157	3197	1316	29006	28371	27279	28003
	2005	28789	2286	4610	11788	5896	2692	1517	29794	28849	27106	28076
	2010	29132	2161	4677	11658	6553	2620	1463	30547	29273	26819	28078
	2015	29485	2152	4523	11625	6728	3140	1317	31271	29680	26526	28031
0612 Hole	1990	4485	357	794	1971	756	455	152	4485	4485	4485	4485
	1992	4610	393	766	2070	742	479	160	4620	4574	4512	4600
	1995	4792	455	752	2161	769	489	166	4840	4703	4534	4756
	2000	5083	484	830	2195	931	464	179	5198	4899	4576	4996
	2005	5324	473	929	2205	1069	436	212	5523	5049	4596	5169
	2010	5508	445	979	2241	1177	457	209	5795	5148	4574	5269
	2015	5680	442	951	2295	1227	572	193	6064	5249	4533	5335
0615 Flå	1990	1198	85	182	419	236	193	83	1198	1198	1198	1198
	1992	1183	81	177	421	235	180	89	1185	1190	1186	1182
	1995	1152	81	163	426	218	176	88	1157	1162	1159	1149
	2000	1115	83	157	420	225	148	82	1127	1140	1120	1108
	2005	1074	75	153	405	224	144	73	1093	1109	1079	1061
	2010	1039	70	151	383	237	124	74	1058	1079	1040	1018
	2015	1014	70	141	383	229	128	63	1034	1055	1010	983
0616 Nes	1990	3410	284	601	1373	565	435	152	3410	3410	3410	3410
	1992	3389	298	555	1405	561	406	164	3395	3418	3405	3381
	1995	3370	309	532	1406	550	398	175	3403	3430	3407	3356
	2000	3341	290	541	1365	592	378	175	3406	3439	3401	3295
	2005	3320	273	559	1306	673	333	176	3432	3467	3396	3239
	2010	3298	258	553	1269	731	317	170	3462	3470	3381	3184
	2015	3286	257	521	1258	734	352	164	3491	3482	3368	3139
0617 Gol	1990	4232	339	738	1838	673	469	175	4232	4232	4232	4232
	1992	4273	350	690	1912	688	444	189	4291	4279	4239	4243
	1995	4335	376	629	1996	707	443	184	4392	4362	4253	4282
	2000	4416	390	623	1962	841	409	191	4554	4488	4277	4335
	2005	4451	366	679	1905	918	395	188	4665	4573	4274	4338
	2010	4480	336	705	1843	990	419	187	4754	4639	4246	4302
	2015	4514	325	691	1800	1016	505	177	4860	4687	4208	4265

Tabell 14 (forts.). Folkemengden 1. januar etter alder, alternativ KM1. Folkemengden 1. januar, alternativene HS1, KM2, KUO og LU1. 1990-2015. Kommuner

Kommune Municipality	År Year	ALTERNATIV KM1				ALTERNATIVE KM1				ALTERNATIV			
		I ALT TOTAL	0-6 år years	ALDER 7-19 år	20-49 år	50-66 år	AGE 67-79 år	80 år og over	HS1	KM2	KUO	LU1	
0618 Hemsedal	1990	1609	122	283	687	244	196	77	1609	1609	1609	1609	
	1992	1613	123	278	710	237	185	80	1617	1611	1612	1609	
	1995	1620	147	256	723	247	163	84	1633	1617	1614	1614	
	2000	1647	164	251	726	275	148	83	1675	1629	1627	1632	
	2005	1684	164	267	700	333	145	75	1726	1647	1625	1651	
	2010	1700	154	301	663	374	143	65	1753	1641	1640	1646	
	2015	1721	139	302	672	377	164	67	1792	1646	1646	1651	
0619 Ål	1990	4898	472	859	1919	779	644	225	4898	4898	4898	4898	
	1992	4910	455	852	1985	746	626	246	4920	4943	4873	4896	
	1995	4926	458	830	2062	734	578	264	4974	5047	4837	4884	
	2000	5004	449	857	2101	798	535	264	5106	5219	4818	4899	
	2005	5101	441	890	2118	929	462	261	5286	5424	4808	4914	
	2010	5209	435	879	2164	1052	424	255	5476	5665	4809	4949	
	2015	5339	440	870	2199	1116	492	222	5665	5892	4818	5002	
0620 Hol	1990	4726	401	729	2078	772	542	204	4726	4726	4726	4726	
	1992	4711	413	731	2073	738	555	201	4733	4742	4717	4698	
	1995	4709	435	707	2073	748	534	212	4770	4802	4721	4673	
	2000	4702	402	757	1976	846	495	226	4827	4884	4719	4615	
	2005	4711	368	787	1926	958	432	240	4884	4930	4691	4557	
	2010	4730	346	759	1929	1036	436	224	4966	4953	4638	4494	
	2015	4715	340	697	1905	1038	517	218	5018	4952	4595	4435	
0621 Sigdal	1990	3742	279	650	1469	639	523	182	3742	3742	3742	3742	
	1992	3717	289	591	1522	623	508	184	3724	3709	3716	3707	
	1995	3667	297	514	1584	568	504	200	3691	3662	3678	3654	
	2000	3597	287	530	1482	661	426	211	3653	3587	3636	3572	
	2005	3522	265	537	1396	749	366	209	3613	3524	3586	3480	
	2010	3461	231	523	1364	818	319	206	3574	3458	3520	3392	
	2015	3398	221	487	1351	781	392	166	3535	3399	3452	3315	
0622 Krødsherrad....	1990	2387	203	420	980	363	298	123	2387	2387	2387	2387	
	1992	2395	213	405	995	358	303	121	2404	2420	2391	2395	
	1995	2412	225	390	1016	369	290	122	2434	2468	2392	2405	
	2000	2434	217	390	1024	424	261	118	2473	2511	2387	2412	
	2005	2449	210	399	995	510	201	134	2520	2525	2379	2408	
	2010	2460	201	400	957	579	204	119	2553	2533	2392	2400	
	2015	2473	196	390	945	575	262	105	2582	2540	2388	2389	
0623 Modum	1990	12262	1006	2135	4980	1913	1622	606	12262	12262	12262	12262	
	1992	12284	1048	2094	5107	1801	1610	624	12334	12306	12224	12251	
	1995	12320	1085	2021	5227	1816	1523	648	12432	12372	12154	12256	
	2000	12371	1078	2031	5190	2095	1323	654	12617	12472	12048	12218	
	2005	12441	1034	2085	5157	2428	1042	695	12824	12568	11961	12155	
	2010	12524	1000	2075	5149	2664	1012	624	13061	12645	11885	12090	
	2015	12622	1001	1993	5167	2667	1269	525	13319	12740	11816	12029	
0624 Øvre Eiker	1990	14695	1308	2520	6282	2378	1637	570	14695	14695	14695	14695	
	1992	14958	1395	2481	6527	2312	1639	604	14998	14837	14749	14923	
	1995	15334	1507	2487	6759	2318	1622	641	15463	15032	14795	15252	
	2000	15920	1541	2713	6803	2659	1547	657	16238	15368	14881	15706	
	2005	16372	1482	2930	6834	3079	1330	717	16935	15636	14907	15986	
	2010	16742	1403	2980	6954	3422	1279	704	17544	15840	14878	16162	
	2015	17098	1404	2870	7065	3540	1571	648	18140	16060	14820	16300	
0625 Nedre Eiker ...	1990	18797	1749	3463	8543	2890	1654	498	18797	18797	18797	18797	
	1992	19131	1818	3397	8805	2861	1729	521	19179	19282	18958	19087	
	1995	19617	1874	3287	9094	3025	1767	570	19783	19982	19198	19504	
	2000	20334	1895	3397	9013	3625	1759	645	20756	21031	19534	20070	
	2005	20956	1822	3576	9005	4147	1645	761	21662	21924	19764	20445	
	2010	21433	1725	3608	9018	4618	1681	783	22458	22648	19860	20642	
	2015	21862	1721	3495	9011	4695	2177	763	23195	23302	19894	20769	
0626 Lier	1990	18771	1637	3489	8455	3029	1680	481	18771	18771	18771	18771	
	1992	19106	1716	3356	8721	3003	1797	513	19159	19145	18912	19057	
	1995	19583	1847	3181	8955	3219	1820	561	19769	19691	19141	19488	
	2000	20347	1928	3328	8806	3833	1801	651	20787	20554	19473	20065	
	2005	21000	1879	3603	8758	4331	1641	788	21725	21291	19710	20476	
	2010	21499	1776	3733	8780	4601	1817	792	22523	21875	19785	20687	
	2015	21912	1749	3639	8861	4576	2312	775	23226	22353	19750	20810	
0627 Røyken	1990	14185	1288	2841	6601	2190	995	270	14185	14185	14185	14185	
	1992	14435	1332	2698	6765	2282	1061	297	14482	14525	14334	14402	
	1995	14812	1398	2565	6873	2542	1123	311	14945	15024	14559	14730	
	2000	15431	1441	2618	6681	3161	1152	378	15758	15827	14932	15220	
	2005	15952	1396	2740	6609	3497	1239	471	16490	16511	15216	15553	
	2010	16358	1328	2789	6638	3646	1466	491	17123	17049	15404	15728	
	2015	16681	1312	2701	6673	3575	1901	519	17672	17480	15464	15813	
0628 Hurum	1990	7962	638	1530	3347	1221	912	314	7962	7962	7962	7962	
	1992	8048	676	1434	3517	1158	931	332	8068	8152	7967	8025	
	1995	8179	720	1337	3653	1238	891	340	8250	8444	7973	8141	
	2000	8425	790	1330	3580	1561	811	353	8587	8903	8033	8323	
	2005	8602	768	1420	3565	1795	650	404	8892	9274	8084	8410	
	2010	8767	727	1478	3584	1936	681	361	9161	9559	8096	8468	
	2015	8923	719	1452	3642	1858	923	329	9429	9820	8090	8503	

Population 1 January by age, alternative KM1. Population 1 January, alternatives HS1, KM2, KUO and LUI. 1990-2015. Municipalities

Kommune Municipality	År Year	ALTERNATIV KM1				ALTERNATIVE KM1				ALTERNATIV			
		I ALT TOTAL	0-6 år years	ALDER 7-19 år	20-49 år	AGE 50-66 år	67-79 år	80 år og over	HS1	KM2	KUO	LUI	
0631 Flesberg	1990	2552	213	466	1060	386	296	131	2552	2552	2552	2552	
	1992	2542	219	439	1088	387	278	131	2540	2576	2549	2536	
	1995	2522	210	403	1110	401	273	125	2534	2604	2533	2513	
	2000	2469	197	410	1027	464	251	120	2511	2648	2531	2453	
	2005	2441	182	396	984	549	212	118	2505	2676	2529	2408	
	2010	2403	175	367	926	606	219	110	2485	2688	2522	2347	
	2015	2389	175	340	914	570	292	98	2485	2712	2509	2308	
0632 Rollag	1990	1455	104	262	591	219	196	83	1455	1455	1455	1455	
	1992	1453	107	248	603	213	201	81	1457	1469	1447	1452	
	1995	1437	120	224	619	213	177	84	1447	1471	1429	1435	
	2000	1414	117	213	595	256	147	86	1434	1458	1408	1401	
	2005	1385	107	212	575	293	117	81	1420	1443	1390	1363	
	2010	1364	93	215	531	336	120	69	1412	1436	1374	1336	
	2015	1346	91	197	539	317	143	59	1409	1421	1358	1312	
0633 Nore og Uvdal .	1990	2903	220	517	1077	508	398	183	2903	2903	2903	2903	
	1992	2846	219	481	1105	477	387	177	2852	2871	2877	2850	
	1995	2779	215	441	1133	434	391	165	2796	2836	2853	2785	
	2000	2677	212	425	1073	467	340	160	2708	2768	2809	2667	
	2005	2593	197	403	1032	507	288	166	2643	2722	2781	2573	
	2010	2515	183	391	972	577	237	155	2584	2682	2746	2471	
	2015	2457	170	368	939	572	265	143	2548	2643	2712	2396	
07 VESTFOLD	1990	197207	16866	35104	83671	32848	21563	7155	197207	197207	197207	197207	
	1992	199819	17780	34125	86169	32336	21906	7503	200499	199344	197909	199345	
	1995	203676	18923	33259	88386	33485	21596	8027	205626	202531	198954	202489	
	2000	209767	19130	35089	87530	38577	20672	8769	214320	207669	200627	206836	
	2005	214942	18296	37609	86714	43763	18965	9595	222453	211888	201501	209567	
	2010	219138	17349	38380	86295	48280	19494	9340	229656	215203	201421	210846	
	2015	222842	17270	37105	86422	49428	23738	8879	236326	218190	200964	211357	
0701 Borre	1990	22507	1928	3870	9679	3671	2533	826	22507	22507	22507	22507	
	1992	22766	2021	3744	9912	3683	2534	872	22848	22612	22610	22702	
	1995	23151	2156	3637	10114	3874	2458	912	23387	22804	22753	22987	
	2000	23745	2176	3943	9880	4418	2286	1042	24294	23165	22968	23352	
	2005	24220	2042	4226	9845	4854	2139	1114	25112	23462	23029	23549	
	2010	24601	1932	4289	9846	5212	2268	1054	25828	23688	22964	23578	
	2015	24946	1931	4120	9831	5294	2762	1008	26533	23951	22901	23560	
0702 Holmestrand ...	1990	9144	799	1636	3983	1470	935	321	9144	9144	9144	9144	
	1992	9174	808	1564	4064	1451	955	332	9214	9260	9174	9150	
	1995	9222	835	1474	4061	1534	959	359	9307	9448	9237	9145	
	2000	9328	823	1506	3862	1833	932	372	9519	9765	9349	9155	
	2005	9409	764	1587	3723	2058	860	417	9729	10000	9392	9161	
	2010	9504	713	1600	3642	2235	890	424	9932	10202	9386	9120	
	2015	9576	713	1521	3619	2211	1115	397	10135	10357	9342	9030	
0704 Tønsberg	1990	31275	2465	4937	13108	5663	3781	1321	31275	31275	31275	31275	
	1992	31601	2675	4827	13426	5419	3886	1368	31697	31391	31294	31541	
	1995	32095	2907	4788	13658	5500	3795	1447	32402	31590	31385	31949	
	2000	32808	2919	5209	13487	6014	3619	1560	33511	31857	31382	32422	
	2005	33368	2748	5683	13345	6635	3232	1725	34548	32087	31146	32639	
	2010	33839	2595	5829	13241	7391	3143	1640	35465	32262	30795	32704	
	2015	34284	2587	5599	13269	7670	3626	1533	36332	32431	30475	32688	
0706 Sandefjord	1990	35888	2972	6289	15085	6137	4062	1343	35888	35888	35888	35888	
	1992	36215	3110	6088	15465	6038	4084	1430	36337	36242	35993	36152	
	1995	36715	3352	5801	15813	6212	3992	1545	37048	36748	36154	36515	
	2000	37481	3381	6061	15430	7121	3803	1685	38267	37543	36385	36964	
	2005	38129	3221	6492	15157	7943	3522	1794	39425	38211	36457	37144	
	2010	38668	3047	6632	15023	8608	3636	1722	40511	38778	36350	37172	
	2015	39200	3031	6408	15037	8686	4393	1645	41517	39267	36192	37147	
0709 Larvik	1990	38019	3296	6800	15639	6451	4429	1404	38019	38019	38019	38019	
	1992	38622	3495	6648	16219	6250	4566	1444	38747	38430	38089	38542	
	1995	39524	3683	6600	16806	6351	4496	1588	39880	39042	38192	39342	
	2000	40956	3736	7048	16778	7333	4278	1783	41761	40048	38392	40436	
	2005	42170	3582	7612	16731	8414	3829	2002	43548	40870	38465	41213	
	2010	43161	3415	7746	16760	9444	3836	1960	45133	41515	38371	41634	
	2015	44059	3427	7513	16887	9747	4669	1816	46603	42120	38240	41901	
0711 Svelvik	1990	5930	534	1193	2667	840	539	157	5930	5930	5930	5930	
	1992	6116	570	1145	2839	846	541	175	6133	5986	5990	6085	
	1995	6379	622	1081	2987	960	536	193	6453	6093	6060	6306	
	2000	6779	642	1192	2983	1227	525	210	6961	6272	6202	6623	
	2005	7120	622	1310	3009	1456	486	237	7407	6385	6310	6854	
	2010	7388	585	1369	3042	1630	527	235	7775	6432	6352	6998	
	2015	7617	596	1329	3083	1648	747	214	8139	6501	6377	7109	
0713 Sande	1990	6934	646	1316	3065	1059	653	195	6934	6934	6934	6934	
	1992	7051	642	1303	3183	1078	628	217	7086	7056	6968	7017	
	1995	7222	671	1261	3273	1145	639	233	7303	7234	7037	7150	
	2000	7487	681	1292	3280	1356	618	260	7679	7474	7138	7353	
	2005	7712	653	1346	3255	1566	625	267	7995	7682	7234	7471	
	2010	7866	625	1353	3232	1729	650	277	8265	7852	7304	7525	
	2015	7984	609	1308	3199	1786	793	289	8471	7973	7345	7521	

Tabell 14 (forts.). Folkemengden 1. januar etter alder, alternativ KMI, Folkemengden 1. januar, alternativene HS1, KM2, KUO og LU1. 1990-2015. Kommuner

Kommune Municipality	År Year	ALTERNATIV KMI				ALTERNATIVE KMI				ALTERNATIV			
		I ALT TOTAL	0-6 år years	ALDER 7-19 år	20-49 år	50-66 år	AGE 67-79 år	80 år og over	HS1	KM2	KUO	LU1	
0714 Hof	1990	2711	206	537	1143	396	315	114	2711	2711	2711	2711	
	1992	2723	211	515	1168	395	323	111	2736	2756	2715	2717	
	1995	2728	228	467	1184	422	316	111	2763	2807	2713	2708	
	2000	2730	229	437	1145	522	269	128	2814	2904	2728	2690	
	2005	2747	219	428	1125	615	221	139	2871	2985	2759	2666	
	2010	2752	206	435	1071	681	231	128	2929	3017	2773	2636	
	2015	2767	195	417	1055	678	315	107	2982	3074	2784	2605	
0716 Våle	1990	3885	407	840	1679	494	336	129	3885	3885	3885	3885	
	1992	3950	408	835	1739	501	324	143	3968	3967	3917	3944	
	1995	4044	399	827	1805	547	318	148	4094	4087	3955	4032	
	2000	4195	402	807	1842	705	296	143	4297	4287	4024	4166	
	2005	4356	403	797	1881	855	277	143	4518	4448	4128	4271	
	2010	4500	401	791	1876	991	308	133	4730	4585	4231	4341	
	2015	4612	398	784	1861	1020	435	114	4921	4705	4308	4375	
0718 Ramnes	1990	3450	357	715	1457	507	312	102	3450	3450	3450	3450	
	1992	3474	361	698	1468	518	320	109	3482	3501	3475	3466	
	1995	3504	350	692	1494	545	302	121	3532	3562	3509	3491	
	2000	3568	337	675	1501	636	298	121	3630	3668	3575	3530	
	2005	3629	322	686	1451	769	270	131	3737	3734	3652	3541	
	2010	3656	304	647	1452	814	307	132	3819	3774	3718	3522	
	2015	3666	293	615	1419	826	381	132	3889	3806	3750	3481	
0719 Andebu	1990	4380	399	866	1947	633	426	109	4380	4380	4380	4380	
	1992	4396	401	827	1990	627	431	120	4409	4442	4417	4384	
	1995	4429	410	764	2029	656	432	138	4472	4537	4464	4405	
	2000	4482	399	734	1981	804	408	156	4582	4672	4550	4428	
	2005	4506	369	745	1871	982	355	184	4669	4755	4605	4417	
	2010	4523	338	726	1830	1081	365	183	4729	4816	4640	4387	
	2015	4526	326	684	1770	1102	481	163	4789	4864	4650	4343	
0720 Stokke	1990	8814	852	1758	4016	1264	718	206	8814	8814	8814	8814	
	1992	8957	886	1718	4107	1291	731	224	8987	9068	8924	8931	
	1995	9164	891	1715	4197	1387	721	253	9256	9423	9064	9099	
	2000	9536	903	1713	4235	1683	709	293	9761	10002	9287	9381	
	2005	9871	894	1764	4190	1988	718	317	10249	10517	9487	9593	
	2010	10168	861	1794	4130	2267	803	313	10711	10975	9653	9750	
	2015	10431	845	1762	4133	2365	1004	322	11127	11359	9772	9859	
0722 Nøtterøy	1990	18009	1508	3219	7630	3193	1818	641	18009	18009	18009	18009	
	1992	18416	1652	3108	7930	3197	1863	666	18485	18296	18066	18369	
	1995	19028	1816	3089	8221	3315	1894	693	19212	18736	18159	18925	
	2000	20007	1869	3377	8350	3720	1962	729	20459	19443	18348	19757	
	2005	20869	1834	3750	8385	4248	1834	818	21604	20069	18517	20371	
	2010	21569	1749	3912	8505	4643	1923	837	22581	20581	18566	20789	
	2015	22141	1762	3819	8616	4818	2264	862	23453	21021	18540	21067	
0723 Tjøme	1990	3855	316	680	1646	633	383	197	3855	3855	3855	3855	
	1992	3943	356	661	1708	630	397	191	3951	3918	3864	3930	
	1995	4061	394	663	1762	659	403	180	4092	4006	3867	4031	
	2000	4273	430	724	1790	781	377	171	4355	4174	3897	4202	
	2005	4455	425	823	1788	898	347	174	4601	4308	3917	4334	
	2010	4591	401	879	1770	1001	364	176	4819	4381	3927	4394	
	2015	4703	396	865	1799	1001	483	159	5019	4434	3920	4423	
0728 Lardal	1990	2406	181	448	927	437	323	90	2406	2406	2406	2406	
	1992	2415	184	444	951	412	323	101	2419	2419	2413	2415	
	1995	2410	209	400	982	378	335	106	2425	2414	2405	2404	
	2000	2392	203	371	986	424	292	116	2430	2395	2402	2377	
	2005	2381	198	360	958	482	250	133	2440	2375	2403	2343	
	2010	2352	177	378	875	553	243	126	2429	2345	2391	2296	
	2015	2330	161	361	844	576	270	118	2416	2327	2368	2248	
08 TELEMARK	1990	162981	13641	28693	67376	26794	19837	6640	162981	162981	162981	162981	
	1992	163327	14178	27503	68889	25658	20102	6997	163742	163965	163215	163044	
	1995	163944	14841	26171	69521	26279	19630	7502	165158	165551	163612	163227	
	2000	164913	14770	26712	67360	30047	17794	8230	167687	168038	164265	162977	
	2005	165476	13941	28020	65445	33812	15254	9004	170099	169971	164393	161782	
	2010	165816	13088	28200	64174	36720	15087	8547	172323	171442	163944	160178	
	2015	166362	12952	26964	63885	36563	18376	7622	174724	172856	163392	158570	
0805 Porsgrunn	1990	31209	2500	5248	13132	5346	3875	1108	31209	31209	31209	31209	
	1992	31180	2606	4935	13364	5033	4008	1234	31248	31207	31291	31134	
	1995	31141	2707	4648	13373	5058	4014	1341	31346	31208	31397	31035	
	2000	31057	2653	4770	12811	5652	3625	1546	31523	31178	31471	30765	
	2005	30858	2462	4979	12295	6333	2960	1829	31634	31062	31315	30271	
	2010	30609	2279	4973	11913	6855	2822	1767	31693	30885	31012	29667	
	2015	30378	2234	4705	11679	6841	3406	1513	31780	30742	30718	29089	
0806 Skien	1990	47679	4084	8175	20339	7876	5459	1746	47679	47679	47679	47679	
	1992	48092	4330	7917	20846	7563	5560	1876	48204	47982	47882	48037	
	1995	48692	4613	7592	21195	7732	5504	2056	49028	48437	48210	48535	
	2000	49545	4633	7994	20685	8914	5036	2283	50321	49084	48583	49056	
	2005	50116	4360	8637	20290	9962	4357	2510	51414	49542	48662	49133	
	2010	50540	4097	8793	20081	10834	4316	2419	52380	49870	48541	48963	
	2015	50995	4087	8415	20157	10831	5334	2171	53348	50256	48437	48757	

Population 1 January by age, alternative KM1. Population 1 January, alternatives HS1, KM2, KUO and LU1.
1990-2015. Municipalities

Kommune Municipality	År Year	ALTERNATIV KM1		ALTERNATIVE KM1				ALTERNATIV				
		I ALT TOTAL	ALDER 0-6 7-19 20-49 50-66 67-79 80 år og over	ALDER 7-19 år	20-49 år	50-66 år	AGE 67-79 år	80 år og over	HS1	KM2	KUO	LU1
0807 Notodden	1990	12483	984	1939	4920	2277	1813	550	12483	12483	12483	12483
	1992	12429	1007	1868	5006	2108	1842	598	12469	12428	12428	12396
	1995	12378	1045	1800	5018	2069	1783	663	12488	12390	12356	12291
	2000	12277	1007	1816	4908	2180	1629	737	12485	12323	12206	12089
	2005	12148	950	1884	4760	2418	1303	833	12501	12285	12003	11823
	2010	12053	904	1884	4613	2642	1244	766	12516	12241	11798	11574
	2015	12017	904	1818	4538	2696	1380	681	12576	12228	11628	11339
0811 Siljan	1990	2187	209	466	937	333	184	58	2187	2187	2187	2187
	1992	2216	212	465	960	331	185	63	2219	2253	2214	2213
	1995	2243	220	432	982	356	186	67	2256	2352	2243	2237
	2000	2251	203	402	956	430	192	68	2280	2468	2291	2242
	2005	2285	206	388	937	481	188	85	2341	2561	2369	2256
	2010	2315	210	382	908	531	200	84	2387	2624	2432	2268
	2015	2341	207	383	890	517	258	86	2424	2683	2473	2272
0814 Bamble	1990	13797	1401	2898	6177	1865	1074	382	13797	13797	13797	13797
	1992	14007	1435	2821	6352	1888	1126	385	14034	14348	13961	13988
	1995	14333	1485	2718	6446	2173	1098	413	14403	15164	14192	14285
	2000	14854	1471	2800	6319	2719	1102	443	15076	16462	14628	14689
	2005	15333	1417	2911	6274	3191	1033	507	15729	17580	15016	14970
	2010	15731	1365	2896	6292	3497	1180	501	16314	18535	15327	15172
	2015	16097	1376	2796	6368	3430	1641	486	16877	19377	15567	15310
0815 Kragerø	1990	10780	846	2076	4338	1704	1319	497	10780	10780	10780	10780
	1992	10762	879	1963	4451	1638	1322	509	10793	10846	10749	10740
	1995	10749	918	1815	4489	1729	1262	536	10841	10954	10728	10700
	2000	10766	930	1770	4268	2092	1131	575	10952	11136	10767	10619
	2005	10773	884	1848	4063	2359	1022	597	11097	11345	10812	10521
	2010	10800	821	1866	3961	2560	1047	545	11252	11519	10817	10411
	2015	10828	789	1798	3946	2467	1332	496	11413	11631	10751	10299
0817 Drangedal	1990	4463	357	837	1689	729	626	225	4463	4463	4463	4463
	1992	4413	355	814	1703	677	639	225	4435	4443	4448	4404
	1995	4339	364	765	1682	687	601	240	4398	4422	4421	4324
	2000	4267	369	725	1616	754	544	259	4373	4421	4410	4219
	2005	4215	357	727	1551	874	428	278	4377	4398	4433	4103
	2010	4188	338	737	1501	948	410	254	4389	4385	4428	4024
	2015	4175	337	718	1488	938	469	225	4411	4377	4435	3942
0819 Nome	1990	6954	481	1141	2823	1192	940	377	6954	6954	6954	6954
	1992	6893	515	1049	2885	1131	941	372	6906	6924	6914	6885
	1995	6823	549	980	2884	1113	905	392	6855	6891	6857	6796
	2000	6713	557	972	2724	1253	798	409	6793	6841	6772	6643
	2005	6596	518	1019	2560	1413	680	406	6733	6774	6685	6474
	2010	6482	469	1032	2410	1554	632	385	6682	6709	6599	6298
	2015	6374	448	970	2367	1510	737	342	6637	6652	6485	6123
0821 Bø	1990	4668	387	834	1913	790	539	205	4668	4668	4668	4668
	1992	4733	416	830	1972	768	540	207	4741	4730	4679	4720
	1995	4841	471	814	2005	781	559	211	4888	4834	4703	4819
	2000	5029	508	877	2002	882	539	221	5151	5006	4757	4961
	2005	5187	501	961	1993	1011	479	242	5378	5120	4788	5053
	2010	5313	477	1016	2035	1066	469	250	5603	5190	4802	5117
	2015	5437	480	989	2096	1071	561	240	5826	5247	4809	5169
0822 Sauherrad.....	1990	4421	426	809	1771	679	543	193	4421	4421	4421	4421
	1992	4463	428	790	1836	672	544	193	4476	4487	4428	4455
	1995	4520	421	772	1917	694	505	211	4561	4580	4441	4504
	2000	4621	446	786	1902	823	429	235	4735	4745	4469	4567
	2005	4716	439	819	1901	906	414	237	4887	4879	4513	4604
	2010	4794	422	824	1908	1005	417	218	5034	4990	4553	4607
	2015	4845	404	814	1886	1034	506	201	5176	5074	4583	4595
0826 Tinn	1990	6876	521	1107	2649	1136	1133	330	6876	6876	6876	6876
	1992	6788	531	1032	2679	1062	1138	346	6823	6862	6845	6780
	1995	6679	552	961	2674	1047	1063	382	6749	6818	6803	6625
	2000	6501	547	957	2508	1162	859	468	6647	6752	6739	6371
	2005	6332	497	984	2386	1313	654	498	6542	6681	6656	6114
	2010	6185	454	974	2299	1396	623	439	6496	6642	6555	5908
	2015	6112	448	903	2283	1372	757	349	6506	6653	6482	5739
0827 Hjartdal	1990	1758	153	283	664	292	248	118	1758	1758	1758	1758
	1992	1759	157	275	681	281	239	126	1764	1757	1754	1756
	1995	1743	166	258	695	288	218	118	1752	1733	1724	1738
	2000	1727	154	276	670	334	188	105	1749	1699	1694	1715
	2005	1723	141	292	669	340	177	104	1758	1676	1679	1701
	2010	1720	133	283	654	388	172	90	1765	1662	1661	1680
	2015	1721	138	265	657	370	207	84	1777	1649	1656	1671
0828 Seljord	1990	3135	251	621	1186	523	399	155	3135	3135	3135	3135
	1992	3120	255	572	1242	503	389	159	3121	3149	3121	3115
	1995	3106	262	525	1260	516	377	166	3126	3184	3116	3085
	2000	3103	270	505	1232	583	349	164	3171	3236	3126	3059
	2005	3091	255	520	1172	661	318	165	3196	3269	3142	3011
	2010	3076	228	534	1125	715	313	161	3221	3277	3147	2959
	2015	3063	221	497	1134	697	360	154	3256	3293	3140	2908

Tabell 14 (forts.). Folkemengden 1. januar etter alder, alternativ KM1. Folkemengden 1. januar, alternativene HSI, KM2, KUO og LUI. 1990-2015. Kommuner

Kommune Municipality	År Year	ALTERNATIV KM1							ALTERNATIV			
		I ALT TOTAL	ALDER			AGE				HS1	KM2	KUO
			0-6 år years	7-19 år	20-49 år	50-66 år	67-79 år	80 år og over				
0829 Kviteseid	1990	2976	237	518	1153	506	404	158	2976	2976	2976	2976
	1992	2981	260	499	1175	488	396	163	2991	2992	2967	2971
	1995	2981	281	474	1194	491	378	163	3018	3018	2963	2963
	2000	2971	267	497	1169	550	314	174	3049	3068	2959	2931
	2005	2986	249	530	1137	593	302	175	3102	3112	2963	2900
	2010	2971	221	527	1123	629	313	158	3136	3137	2936	2842
	2015	2958	211	487	1113	666	330	151	3177	3160	2913	2793
	0830 Nissedal	1990	1502	138	313	563	217	193	78	1502	1502	1502
1992		1492	123	306	573	213	196	81	1492	1505	1507	1491
1995		1459	115	301	562	224	178	79	1467	1489	1491	1456
2000		1433	113	257	566	254	165	78	1441	1475	1487	1423
2005		1416	117	220	555	310	131	83	1430	1469	1501	1395
2010		1399	113	213	535	332	130	76	1427	1471	1517	1368
2015		1387	111	213	511	326	163	63	1420	1460	1527	1347
0831 Fyresdal		1990	1430	99	279	562	215	201	74	1430	1430	1430
	1992	1415	111	252	577	208	191	76	1420	1425	1428	1416
	1995	1401	115	231	572	220	184	79	1410	1429	1426	1398
	2000	1373	110	211	548	263	160	81	1386	1418	1420	1357
	2005	1351	102	209	514	309	128	89	1373	1414	1422	1322
	2010	1326	89	207	489	336	127	78	1354	1402	1414	1284
	2015	1297	84	187	473	321	172	60	1326	1382	1406	1247
	0833 Tokke	1990	2746	239	439	1014	498	400	156	2746	2746	2746
1992		2708	231	418	1038	468	401	152	2713	2724	2723	2696
1995		2663	215	418	1042	434	398	156	2677	2697	2685	2644
2000		2597	195	420	1015	460	339	168	2631	2660	2634	2555
2005		2526	180	407	961	509	296	173	2595	2629	2582	2461
2010		2466	174	374	921	556	277	164	2559	2581	2556	2374
2015		2427	173	352	874	593	292	143	2546	2541	2530	2305
0834 Vinje		1990	3917	328	710	1546	616	487	230	3917	3917	3917
	1992	3876	327	697	1549	626	445	232	3893	3903	3876	3847
	1995	3853	342	667	1531	667	417	229	3895	3951	3856	3792
	2000	3828	337	677	1461	742	395	216	3924	4066	3852	3716
	2005	3824	306	685	1427	829	384	193	4012	4175	3852	3670
	2010	3848	294	685	1406	876	395	192	4115	4322	3849	3662
	2015	3910	300	654	1425	883	471	177	4248	4451	3852	3665
	09 AUST-AGDER	1990	96880	8882	19179	40142	14497	10340	3840	96880	96880	96880
1992		98080	9184	18754	41424	14379	10286	4053	98369	98436	97425	97861
1995		99862	9727	18188	42545	15129	9984	4289	100710	100721	98299	99361
2000		102751	9985	18489	42426	18050	9244	4557	104786	104352	99977	101373
2005		105190	9660	19360	42032	20711	8608	4819	108582	107395	101620	102536
2010		107169	9167	19862	41587	22936	9022	4595	112024	109976	102900	103185
2015		109029	9063	19294	41806	23340	11189	4337	115275	112323	103892	103474
0901 Risør		1990	6995	595	1339	2764	1096	876	325	6995	6995	6995
	1992	7009	620	1281	2824	1072	875	337	7042	7079	6982	6997
	1995	7036	664	1220	2848	1097	860	347	7118	7224	6988	7004
	2000	7103	658	1281	2746	1278	740	400	7260	7466	7044	7011
	2005	7148	622	1338	2678	1440	664	406	7399	7657	7114	6955
	2010	7162	583	1343	2638	1540	675	383	7516	7794	7147	6862
	2015	7202	585	1267	2654	1524	811	361	7671	7952	7182	6778
	0903 Arendal	1990	12305	1024	1959	5195	2007	1560	560	12305	12305	12305
1992		12370	1055	1934	5285	1955	1548	593	12405	12403	12348	12348
1995		12465	1092	1906	5362	1977	1492	636	12550	12531	12379	12423
2000		12588	1091	1916	5293	2226	1367	695	12803	12715	12382	12463
2005		12680	1036	2020	5146	2563	1183	732	13023	12851	12317	12436
2010		12706	967	2051	4960	2886	1145	697	13199	12918	12224	12332
2015		12747	941	1975	4882	2952	1373	624	13385	12999	12143	12236
0904 Grimstad		1990	15522	1527	3128	6683	2249	1425	510	15522	15522	15522
	1992	15938	1628	3059	7034	2227	1475	515	15980	15913	15637	15906
	1995	16602	1754	3032	7347	2444	1459	566	16731	16513	15899	16524
	2000	17598	1847	3247	7465	3079	1347	613	17920	17456	16331	17385
	2005	18453	1798	3544	7570	3541	1308	692	19009	18266	16725	18032
	2010	19193	1717	3664	7715	4006	1427	664	20006	18982	17013	18522
	2015	19891	1728	3604	7869	4147	1903	640	20922	19640	17252	18953
	0911 Gjerstad	1990	2604	195	541	1039	378	318	133	2604	2604	2604
1992		2605	212	509	1069	362	310	143	2611	2610	2619	2602
1995		2597	240	462	1074	386	291	144	2620	2620	2646	2587
2000		2591	264	417	1043	461	263	143	2643	2634	2696	2554
2005		2581	251	449	991	522	223	145	2684	2648	2753	2513
2010		2575	224	490	930	576	226	129	2714	2660	2789	2478
2015		2560	212	464	920	560	292	112	2734	2660	2820	2439
0912 Vegårshei		1990	1839	180	345	682	289	250	93	1839	1839	1839
	1992	1839	190	345	693	266	252	93	1844	1847	1844	1837
	1995	1839	180	355	714	250	244	96	1847	1853	1847	1832
	2000	1848	180	343	729	294	202	100	1872	1860	1862	1823
	2005	1852	175	353	724	313	172	115	1880	1866	1881	1809
	2010	1854	174	337	695	382	158	108	1896	1871	1911	1793
	2015	1857	175	328	697	391	182	84	1918	1881	1952	1783

Population 1 January by age, alternative KM1. Population 1 January, alternatives HS1, KM2, KUO and LU1.
1990-2015. Municipalities

Kommune Municipality	År Year	ALTERNATIV KM1				ALTERNATIVE KM1				ALTERNATIV			
		I ALT TOTAL	0-6 år years	ALDER 7-19 år	20-49 år	50-66 år	AGE 67-79 år	80 år og over	HS1	KM2	KUO	LU1	
0914 Tvedestrand ...	1990	5885	525	1120	2323	892	694	331	5885	5885	5885	5885	
	1992	5961	549	1121	2416	856	674	345	5974	5965	5883	5941	
	1995	6064	581	1105	2523	873	657	325	6125	6086	5894	6031	
	2000	6246	603	1131	2532	1057	600	323	6389	6275	5928	6155	
	2005	6423	604	1209	2527	1210	546	327	6630	6455	5988	6260	
	2010	6589	580	1267	2509	1395	538	300	6880	6643	6064	6348	
	2015	6743	582	1268	2517	1432	664	280	7110	6797	6137	6379	
0918 Moland	1990	8046	732	1745	3307	1207	759	296	8046	8046	8046	8046	
	1992	8149	743	1708	3422	1179	801	296	8177	8168	8103	8129	
	1995	8307	811	1571	3560	1245	825	295	8379	8351	8191	8271	
	2000	8604	845	1582	3571	1505	777	324	8756	8691	8379	8501	
	2005	8893	826	1662	3586	1732	701	386	9148	9010	8577	8687	
	2010	9145	783	1744	3580	1930	730	378	9502	9271	8702	8812	
	2015	9372	778	1704	3644	1965	931	350	9833	9510	8782	8903	
0919 Froland	1990	4060	413	833	1695	530	435	154	4060	4060	4060	4060	
	1992	4163	433	824	1776	544	417	169	4177	4135	4104	4154	
	1995	4280	461	814	1869	572	376	188	4327	4221	4155	4256	
	2000	4486	478	850	1930	698	329	201	4598	4361	4253	4413	
	2005	4618	459	896	1919	835	324	185	4813	4465	4324	4481	
	2010	4736	427	917	1931	948	343	170	5007	4556	4392	4529	
	2015	4838	421	880	1941	1008	432	156	5185	4632	4459	4564	
0920 Øyestad	1990	8644	857	1794	3710	1293	783	207	8644	8644	8644	8644	
	1992	8749	840	1760	3802	1315	801	231	8769	8799	8737	8732	
	1995	8892	846	1705	3869	1387	808	277	8962	9035	8865	8847	
	2000	9125	833	1669	3855	1655	787	326	9290	9383	9094	9005	
	2005	9364	817	1685	3814	1901	777	370	9621	9726	9328	9115	
	2010	9591	802	1712	3761	2098	840	378	9955	10045	9527	9230	
	2015	9785	796	1677	3770	2146	1015	381	10261	10319	9666	9265	
0921 Tromøy	1990	4761	427	1055	2059	627	451	142	4761	4761	4761	4761	
	1992	4836	462	994	2152	632	432	164	4851	4884	4814	4821	
	1995	4954	495	924	2248	688	410	189	4993	5053	4874	4925	
	2000	5139	525	915	2219	911	364	205	5259	5346	5010	5065	
	2005	5304	515	974	2166	1098	355	196	5535	5609	5153	5161	
	2010	5452	481	1019	2138	1228	401	185	5777	5834	5265	5221	
	2015	5580	466	1000	2150	1233	552	179	5988	6032	5340	5245	
0922 Hisøy	1990	4035	311	764	1631	784	422	123	4035	4035	4035	4035	
	1992	4088	346	725	1664	792	431	130	4097	4038	4057	4076	
	1995	4155	380	701	1668	808	447	151	4188	4050	4080	4141	
	2000	4241	376	752	1605	870	465	173	4324	4031	4123	4195	
	2005	4286	353	788	1581	882	480	202	4420	3997	4132	4192	
	2010	4286	331	781	1540	922	496	216	4479	3939	4119	4134	
	2015	4247	324	723	1536	907	534	223	4508	3856	4075	4039	
0926 Lillesand	1990	8036	787	1702	3377	1146	714	310	8036	8036	8036	8036	
	1992	8246	827	1683	3546	1172	697	321	8277	8230	8074	8228	
	1995	8573	900	1692	3709	1276	670	326	8656	8521	8174	8511	
	2000	9072	954	1808	3810	1491	693	316	9279	8967	8356	8923	
	2005	9462	917	1914	3896	1720	681	334	9840	9341	8557	9198	
	2010	9731	871	1963	3941	1871	759	326	10294	9654	8703	9358	
	2015	9995	856	1908	3985	1965	944	337	10697	9902	8799	9470	
0928 Birkenes	1990	4062	394	909	1678	515	389	177	4062	4062	4062	4062	
	1992	4070	407	873	1687	544	380	179	4082	4148	4104	4056	
	1995	4099	441	841	1676	588	359	194	4144	4277	4162	4066	
	2000	4156	459	822	1633	739	320	183	4283	4510	4284	4085	
	2005	4223	444	850	1588	866	300	175	4424	4691	4415	4092	
	2010	4290	418	895	1566	887	355	169	4592	4856	4542	4097	
	2015	4353	418	874	1584	857	471	149	4736	5015	4672	4064	
0929 Åmli	1990	1999	180	352	768	319	263	117	1999	1999	1999	1999	
	1992	1981	165	359	763	311	257	126	1984	1985	1995	1981	
	1995	1947	162	351	754	321	242	117	1953	1967	1986	1940	
	2000	1892	147	326	725	358	211	125	1909	1934	1969	1878	
	2005	1833	137	296	683	409	184	124	1868	1900	1960	1809	
	2010	1783	131	275	653	428	190	106	1824	1864	1956	1747	
	2015	1756	126	257	639	418	215	101	1807	1845	1948	1706	
0935 Iveland	1990	1155	159	265	484	129	82	36	1155	1155	1155	1155	
	1992	1175	138	289	497	125	88	38	1177	1198	1183	1175	
	1995	1182	126	295	507	133	91	30	1183	1239	1201	1180	
	2000	1213	119	277	519	170	99	29	1221	1307	1259	1204	
	2005	1245	125	239	520	242	80	39	1263	1355	1311	1227	
	2010	1280	136	226	497	298	78	45	1306	1396	1387	1248	
	2015	1308	138	234	493	298	106	39	1350	1437	1449	1271	
0937 Evje og Hornnes	1990	3378	299	683	1373	504	387	132	3378	3378	3378	3378	
	1992	3382	292	681	1384	509	360	156	3393	3457	3393	3365	
	1995	3404	324	632	1400	551	333	164	3446	3604	3434	3383	
	2000	3469	344	617	1390	626	323	169	3558	3858	3514	3384	
	2005	3519	339	629	1380	692	307	172	3664	4043	3616	3361	
	2010	3569	316	687	1338	740	333	155	3757	4205	3708	3365	
	2015	3628	306	675	1348	764	379	156	3882	4379	3781	3347	

Tabell 14 (forts.). Folkemengden 1. januar etter alder, alternativ KM1. Folkemengden 1. januar, alternativene HSI, KM2, KUO og LUI. 1990-2015. Kommuner

Kommune Municipality	År Year	ALTERNATIV KM1						ALTERNATIVE KM1		ALTERNATIV			
		I ALT TOTAL	0-6 år years	ALDER 7-19 år	20-49 år	50-66 år	AGE 67-79 år	80 år og over	HS1	KM2	KUO	LUI	
0938 Bygland	1990	1396	95	277	510	224	215	75	1396	1396	1396	1396	
	1992	1364	92	255	523	215	197	82	1367	1391	1384	1364	
	1995	1329	85	234	521	224	168	97	1336	1382	1367	1320	
	2000	1263	84	187	485	269	150	88	1280	1357	1352	1251	
	2005	1210	82	164	427	305	137	95	1234	1322	1342	1178	
	2010	1163	78	155	402	314	135	79	1195	1300	1330	1124	
	2015	1114	71	152	392	272	161	66	1165	1283	1309	1068	
0940 Valle	1990	1430	104	237	543	226	223	97	1430	1430	1430	1430	
	1992	1413	109	218	552	223	209	102	1419	1436	1426	1407	
	1995	1387	112	208	549	224	184	110	1401	1424	1412	1375	
	2000	1356	110	205	538	239	161	103	1377	1403	1385	1329	
	2005	1328	98	212	501	287	137	93	1349	1380	1359	1281	
	2010	1293	89	209	471	305	137	82	1330	1354	1341	1231	
	2015	1276	84	186	476	300	152	78	1319	1335	1332	1210	
0941 Bykle	1990	728	78	131	321	82	94	22	728	728	728	728	
	1992	742	76	136	335	80	82	33	743	750	738	742	
	1995	750	73	140	347	85	68	37	751	770	745	745	
	2000	761	68	144	338	124	46	41	765	798	756	749	
	2005	768	62	138	335	153	49	31	778	813	768	749	
	2010	771	59	127	322	182	56	25	795	834	780	754	
	2015	777	56	118	309	201	72	21	804	849	794	754	
10 VEST-AGDER	1990	144026	13830	28000	60329	22356	14655	4856	144026	144026	144026	144026	
	1992	145834	14502	27239	62004	22139	14872	5078	146275	145704	145414	145565	
	1995	148489	15458	26474	63339	22881	14754	5583	149776	148197	147657	147813	
	2000	152548	15632	27630	63151	25813	14076	6246	155681	152093	151356	150712	
	2005	155829	14961	29199	62983	28853	12963	6870	160962	155233	154484	152110	
	2010	158269	14185	29840	62730	31497	13207	6810	165479	157619	156930	152517	
	2015	160479	14060	28823	62918	32487	15646	6545	169739	159756	159078	152493	
1001 Kristiansand ..	1990	64888	5974	11652	28269	10620	6367	2006	64888	64888	64888	64888	
	1992	65859	6347	11355	29009	10494	6553	2101	66069	65485	65586	65738	
	1995	67259	6886	11042	29618	10723	6622	2368	67890	66343	66676	66949	
	2000	69278	6894	11819	29554	11768	6527	2716	70779	67521	68118	68450	
	2005	70837	6540	12682	29425	13050	6086	3054	73275	68346	69035	69171	
	2010	71933	6157	13024	29190	14360	6078	3124	75287	68866	69543	69351	
	2015	72875	6098	12549	29168	14977	6996	3087	77106	69272	69916	69302	
1002 Mandal	1990	12465	1156	2497	5080	1959	1329	444	12465	12465	12465	12465	
	1992	12534	1192	2384	5197	1936	1357	468	12571	12588	12514	12504	
	1995	12666	1231	2280	5292	1999	1369	495	12764	12822	12649	12586	
	2000	12854	1233	2313	5187	2242	1323	556	13103	13211	12885	12679	
	2005	13008	1166	2424	5046	2526	1203	643	13422	13559	13118	12667	
	2010	13089	1103	2439	4990	2706	1212	639	13665	13794	13279	12554	
	2015	13164	1085	2355	4960	2716	1428	620	13903	14007	13427	12430	
1003 Farsund	1990	9349	817	1959	3668	1468	1095	342	9349	9349	9349	9349	
	1992	9267	832	1859	3682	1438	1080	376	9302	9401	9374	9249	
	1995	9174	860	1701	3654	1508	1032	419	9255	9474	9472	9134	
	2000	9034	859	1615	3445	1698	941	476	9194	9617	9696	8918	
	2005	8891	789	1623	3258	1856	870	495	9139	9726	9921	8685	
	2010	8734	720	1613	3107	1952	874	468	9075	9779	10084	8422	
	2015	8588	681	1502	3031	1898	1047	429	8997	9805	10206	8179	
1004 Flekkefjord ...	1990	8785	754	1655	3399	1370	1174	433	8785	8785	8785	8785	
	1992	8805	807	1600	3474	1328	1147	449	8828	8823	8790	8792	
	1995	8828	879	1506	3494	1377	1085	487	8902	8902	8830	8798	
	2000	8881	939	1514	3409	1569	937	513	9063	9022	8944	8767	
	2005	8921	896	1619	3340	1720	823	523	9223	9101	9052	8672	
	2010	8907	837	1700	3246	1832	814	478	9352	9156	9154	8579	
	2015	8925	809	1629	3275	1801	976	435	9484	9229	9242	8465	
1014 Vennesla	1990	11517	1249	2373	4893	1756	954	292	11517	11517	11517	11517	
	1992	11790	1332	2290	5128	1737	993	310	11826	11667	11701	11769	
	1995	12211	1423	2328	5290	1785	1053	332	12317	11919	11975	12160	
	2000	12866	1447	2577	5381	2003	1071	387	13148	12346	12478	12725	
	2005	13442	1412	2800	5543	2229	988	470	13899	12693	12898	13145	
	2010	13950	1386	2875	5719	2473	999	498	14611	12964	13264	13433	
	2015	14416	1423	2811	5854	2658	1181	489	15306	13246	13629	13685	
1017 Songdalen	1990	5115	627	1111	2287	630	356	104	5115	5115	5115	5115	
	1992	5284	649	1120	2379	665	361	110	5304	5311	5224	5269	
	1995	5523	671	1156	2467	746	352	131	5578	5577	5372	5487	
	2000	5905	677	1244	2550	930	354	150	6048	6007	5616	5829	
	2005	6231	657	1307	2646	1105	357	159	6470	6354	5843	6068	
	2010	6505	636	1305	2724	1248	430	162	6848	6646	6051	6241	
	2015	6747	641	1269	2759	1341	568	169	7210	6903	6244	6391	
1018 Søgne	1990	7486	803	1651	3311	1027	538	156	7486	7486	7486	7486	
	1992	7796	846	1665	3501	1067	550	167	7827	7759	7615	7773	
	1995	8251	930	1666	3719	1184	565	187	8328	8165	7801	8202	
	2000	8969	1010	1785	3922	1466	561	225	9161	8801	8148	8853	
	2005	9586	1012	1930	4120	1699	578	247	9922	9343	8496	9336	
	2010	10080	979	2032	4249	1894	659	267	10577	9804	8773	9693	
	2015	10500	987	2008	4376	1975	879	275	11151	10204	9006	9963	

Population 1 January by age, alternative KM1. Population 1 January, alternatives HS1, KM2, KUO and LU1. 1990-2015. Municipalities

Kommune Municipality	År Year	ALTERNATIV KM1				ALTERNATIVE KM1				ALTERNATIV			
		I ALT TOTAL	0-6 år years	ALDER 7-19 år	20-49 år	50-66 år	AGE 67-79 år	80 år og over	HS1	KM2	KUO	LU1	
1021 Marnardal	1990	2207	238	448	854	331	246	90	2207	2207	2207	2207	
	1992	2188	211	464	846	331	249	87	2200	2208	2211	2185	
	1995	2166	193	460	863	306	252	92	2181	2209	2218	2160	
	2000	2157	192	424	835	374	234	98	2185	2223	2253	2136	
	2005	2123	184	380	812	434	201	112	2170	2229	2295	2089	
	2010	2094	175	356	794	467	189	113	2167	2225	2336	2046	
	2015	2071	173	341	752	488	209	108	2162	2216	2378	2009	
1026 Åseral	1990	808	74	109	304	129	134	58	808	808	808	808	
	1992	809	70	114	307	126	135	57	808	811	811	808	
	1995	799	82	115	306	118	127	51	800	800	806	798	
	2000	789	73	139	301	126	92	58	798	790	801	787	
	2005	771	60	136	310	128	81	56	781	765	788	767	
	2010	763	56	134	306	142	76	49	781	756	784	757	
	2015	754	61	116	295	169	76	37	776	747	781	743	
1027 Audnedal	1990	1598	169	327	581	226	200	95	1598	1598	1598	1598	
	1992	1593	167	314	600	224	197	91	1593	1596	1602	1593	
	1995	1590	160	310	616	231	172	101	1596	1601	1610	1593	
	2000	1596	156	311	622	271	138	98	1608	1606	1628	1593	
	2005	1599	150	300	633	293	132	91	1620	1614	1647	1586	
	2010	1599	143	284	631	313	162	66	1636	1630	1674	1577	
	2015	1620	143	278	636	318	179	66	1665	1648	1706	1582	
1029 Lindesnes	1990	4183	416	881	1614	570	513	189	4183	4183	4183	4183	
	1992	4225	430	860	1667	571	497	200	4234	4203	4205	4219	
	1995	4266	443	854	1700	593	461	215	4301	4207	4222	4249	
	2000	4343	434	874	1687	717	411	220	4443	4249	4291	4284	
	2005	4408	426	884	1704	829	337	228	4582	4283	4375	4287	
	2010	4448	405	879	1672	928	351	213	4690	4322	4495	4280	
	2015	4479	398	848	1669	932	452	180	4807	4366	4596	4253	
1032 Lyngdal	1990	6692	697	1567	2635	881	680	232	6692	6692	6692	6692	
	1992	6755	720	1535	2711	866	682	241	6766	6868	6776	6748	
	1995	6839	761	1453	2783	934	644	264	6888	7129	6920	6808	
	2000	6969	785	1419	2763	1136	586	280	7111	7548	7191	6874	
	2005	7086	774	1428	2744	1332	500	308	7341	7965	7508	6900	
	2010	7211	744	1488	2710	1449	531	289	7552	8338	7793	6921	
	2015	7344	725	1472	2746	1443	705	253	7796	8684	8054	6900	
1034 Hægebostad	1990	1541	138	344	536	256	186	81	1541	1541	1541	1541	
	1992	1530	139	327	540	249	195	80	1533	1540	1550	1528	
	1995	1503	139	299	548	254	174	89	1508	1529	1559	1499	
	2000	1455	140	262	551	264	154	84	1463	1515	1594	1443	
	2005	1424	137	259	519	288	138	83	1433	1520	1639	1406	
	2010	1416	130	261	514	283	155	73	1439	1534	1695	1381	
	2015	1404	126	253	518	276	165	66	1441	1542	1734	1357	
1037 Kvinesdal	1990	5666	535	1125	2258	880	620	248	5666	5666	5666	5666	
	1992	5664	572	1061	2293	858	627	253	5678	5723	5725	5654	
	1995	5672	614	1010	2295	883	612	258	5717	5793	5810	5647	
	2000	5700	617	1008	2285	956	553	281	5801	5911	5966	5624	
	2005	5741	583	1086	2219	1042	519	292	5885	6005	6101	5581	
	2010	5761	539	1118	2204	1088	535	277	5970	6063	6207	5527	
	2015	5789	530	1067	2203	1123	613	253	6065	6124	6328	5472	
1046 Sirdal	1990	1726	183	301	640	253	263	86	1726	1726	1726	1726	
	1992	1735	188	291	670	249	249	88	1736	1721	1730	1736	
	1995	1742	186	294	694	240	234	94	1751	1727	1737	1743	
	2000	1752	176	326	659	293	194	104	1776	1726	1747	1750	
	2005	1761	175	341	664	322	150	109	1800	1730	1768	1750	
	2010	1779	175	332	674	362	142	94	1829	1742	1798	1755	
	2015	1803	180	325	676	372	172	78	1870	1763	1831	1762	
11 ROGALAND	1990	335753	35671	65948	147572	46346	30405	9811	335753	335753	335753	335753	
	1992	341889	37395	64657	152402	46327	30650	10458	342801	342861	341185	341330	
	1995	350870	39611	63968	156540	48994	30278	11479	353648	353247	349210	349581	
	2000	364296	40288	67339	158068	56995	28497	13109	371216	368997	361592	360385	
	2005	375033	39028	71472	157985	65783	26416	14349	386546	381841	372317	366757	
	2010	383805	37564	73258	157956	73331	27702	13994	399982	392486	382050	370580	
	2015	392162	37641	71401	159451	76384	33922	13363	413149	402494	391725	373706	
1101 Eigersund	1990	12391	1323	2497	5158	1778	1196	439	12391	12391	12391	12391	
	1992	12512	1311	2507	5283	1756	1214	441	12550	12599	12510	12480	
	1995	12709	1381	2456	5369	1820	1187	496	12825	12927	12721	12624	
	2000	13008	1398	2545	5333	2112	1107	513	13270	13412	13096	12803	
	2005	13224	1357	2650	5279	2374	1010	554	13672	13815	13464	12856	
	2010	13383	1295	2710	5189	2603	1048	538	13995	14125	13840	12819	
	2015	13522	1273	2640	5226	2633	1229	521	14303	14353	14156	12747	
1102 Sandnes	1990	44340	5015	8723	20154	5912	3494	1042	44340	44340	44340	44340	
	1992	46026	5386	8802	21186	5946	3602	1104	46158	45822	45241	45960	
	1995	48452	5873	9101	22185	6369	3678	1246	48877	47950	46561	48277	
	2000	52003	6178	10072	23137	7534	3600	1482	53103	51112	48490	51424	
	2005	54923	6090	10981	23842	8968	3349	1693	56783	53728	50134	53652	
	2010	57356	5996	11437	24386	10245	3550	1742	60022	55922	51687	55298	
	2015	59596	6107	11251	25095	10956	4506	1681	63057	57961	53276	56669	

Tabell 14 (forts.). Folkemengden 1. januar etter alder, alternativ KM1. Folkemengden 1. januar, alternativene HS1, KM2, KU0 og LU1. 1990-2015. Kommuner

Kommune Municipality	År Year	ALTERNATIV KM1 ALDER				ALTERNATIVE KM1 AGE				ALTERNATIV			
		I ALT TOTAL	0-6 år years	7-19 år	20-49 år	50-66 år	67-79 år	80 år og over	HS1	KM2	KU0	LU1	
1103 Stavanger	1990	97570	9485	16400	45086	13848	9729	3022	97570	97570	97570	97570	
	1992	98840	9986	15965	46162	13752	9689	3286	99097	99245	98896	98659	
	1995	100590	10523	15640	46858	14428	9492	3649	101372	101574	100775	100198	
	2000	102853	10458	16589	46167	16650	8741	4248	104837	104739	103022	101736	
	2005	104125	9809	17743	44903	19246	7874	4550	107364	106801	104304	101887	
	2010	104804	9135	18001	43787	21483	8018	4380	109241	108137	105139	101345	
	2015	105416	8978	17176	43121	22210	9857	4074	111108	109298	106138	100694	
1106 Haugesund	1990	27600	2496	4703	11504	4332	3513	1052	27600	27600	27600	27600	
	1992	27991	2725	4523	11885	4206	3536	1116	28044	27666	27831	27950	
	1995	28502	2962	4439	12148	4314	3365	1274	28678	27759	28180	28423	
	2000	29115	2923	4866	12005	4807	2982	1532	29545	27777	28608	28862	
	2005	29438	2691	5340	11772	5437	2524	1674	30165	27652	28802	28890	
	2010	29600	2490	5417	11611	6058	2494	1530	30640	27478	28881	28706	
	2015	29746	2489	5086	11598	6268	2936	1369	31123	27348	29067	28510	
1111 Sokndal	1990	3487	348	666	1306	580	453	134	3487	3487	3487	3487	
	1992	3486	353	659	1314	540	474	146	3487	3503	3514	3484	
	1995	3468	354	650	1334	521	450	159	3479	3513	3552	3459	
	2000	3454	350	643	1324	542	400	195	3496	3552	3631	3427	
	2005	3427	336	657	1268	619	325	222	3485	3545	3711	3358	
	2010	3404	324	650	1257	676	296	201	3485	3544	3809	3294	
	2015	3382	321	621	1252	697	321	170	3494	3539	3905	3233	
1112 Lund	1990	3101	349	685	1160	419	352	136	3101	3101	3101	3101	
	1992	3083	333	670	1187	415	335	143	3089	3136	3128	3084	
	1995	3056	311	655	1222	417	309	142	3080	3185	3173	3059	
	2000	3010	293	633	1193	478	266	147	3066	3269	3247	3006	
	2005	2990	284	583	1180	547	238	158	3071	3349	3372	2949	
	2010	2975	291	545	1155	616	232	136	3085	3427	3490	2894	
	2015	2977	296	531	1135	613	279	123	3110	3517	3627	2858	
1114 Bjerkreim	1990	2340	271	514	933	301	222	99	2340	2340	2340	2340	
	1992	2352	264	531	947	287	232	91	2354	2368	2371	2352	
	1995	2375	246	520	990	297	226	96	2385	2406	2415	2369	
	2000	2391	245	500	1013	339	193	101	2417	2467	2491	2365	
	2005	2421	253	473	998	424	167	106	2464	2534	2600	2373	
	2010	2446	261	462	980	480	167	96	2513	2604	2723	2376	
	2015	2484	250	471	965	506	202	90	2586	2689	2836	2388	
1119 Hå	1990	13034	1581	3002	5474	1583	1046	348	13034	13034	13034	13034	
	1992	13157	1614	2913	5643	1586	1023	378	13193	13203	13305	13122	
	1995	13366	1640	2851	5787	1663	1012	413	13494	13502	13703	13302	
	2000	13749	1635	2875	5875	1984	935	445	14059	14053	14452	13558	
	2005	14149	1609	2944	5940	2286	897	473	14652	14586	15160	13766	
	2010	14545	1572	2977	6051	2544	939	462	15241	15104	15861	13960	
	2015	14962	1600	2920	6204	2637	1156	445	15856	15655	16559	14162	
1120 Klepp	1990	11788	1271	2671	5432	1464	714	236	11788	11788	11788	11788	
	1992	12032	1402	2524	5612	1504	741	249	12073	12066	12105	12000	
	1995	12430	1540	2398	5757	1716	738	281	12530	12521	12580	12369	
	2000	13049	1600	2468	5783	2134	763	301	13299	13251	13363	12895	
	2005	13581	1542	2714	5800	2365	810	350	14008	13898	14061	13240	
	2010	14016	1474	2848	5839	2532	961	362	14644	14433	14656	13467	
	2015	14449	1486	2781	5957	2582	1269	374	15265	14954	15213	13685	
1121 Time	1990	11929	1489	2538	5317	1528	773	284	11929	11929	11929	11929	
	1992	12267	1557	2551	5531	1523	807	298	12305	12294	12211	12243	
	1995	12794	1645	2636	5736	1631	832	314	12913	12868	12614	12739	
	2000	13613	1685	2836	5945	1951	861	335	13903	13778	13295	13458	
	2005	14343	1677	3019	6116	2282	865	384	14825	14581	13927	14007	
	2010	15003	1669	3112	6270	2636	913	403	15683	15310	14555	14447	
	2015	15640	1708	3081	6477	2821	1137	416	16530	16021	15188	14837	
1122 Gjesdal	1990	7263	969	1636	3301	676	500	181	7263	7263	7263	7263	
	1992	7820	1094	1699	3642	710	483	192	7849	7663	7470	7809	
	1995	8658	1218	1844	4123	812	457	204	8748	8243	7745	8631	
	2000	9993	1387	2117	4754	1099	404	232	10238	9193	8182	9880	
	2005	11179	1454	2445	5203	1467	388	222	11626	10070	8625	10914	
	2010	12243	1477	2657	5603	1845	462	199	12871	10864	9079	11769	
	2015	13228	1549	2735	5919	2186	650	189	14077	11621	9551	12535	
1124 Sola	1990	15719	1866	3288	7378	2121	821	245	15719	15719	15719	15719	
	1992	16136	1894	3259	7623	2207	887	266	16181	16342	16106	16104	
	1995	16748	1972	3250	7825	2443	979	279	16902	17271	16674	16684	
	2000	17670	2021	3408	7918	2890	1103	330	18026	18681	17558	17483	
	2005	18430	1964	3567	8026	3241	1210	422	19015	19858	18337	18026	
	2010	19054	1909	3626	8081	3567	1383	488	19870	20839	19036	18400	
	2015	19636	1925	3545	8200	3698	1716	552	20677	21724	19695	18684	
1127 Randaberg	1990	7561	961	1693	3573	873	344	117	7561	7561	7561	7561	
	1992	7857	1000	1700	3705	972	354	126	7883	7878	7776	7846	
	1995	8296	1070	1729	3846	1138	387	126	8377	8356	8087	8263	
	2000	8985	1110	1854	4064	1391	428	138	9186	9101	8570	8873	
	2005	9557	1085	1998	4194	1601	505	174	9899	9759	9022	9317	
	2010	10041	1055	2057	4314	1762	659	194	10543	10333	9429	9661	
	2015	10464	1072	2013	4431	1893	832	223	11133	10845	9802	9943	

Population 1 January by age, alternative KM1. Population 1 January, alternatives HS1, KM2, KUO and LU1.
1990-2015. Municipalities

Kommune Municipality	År Year	ALTERNATIV KM1		ALTERNATIVE KM1				AGE		ALTERNATIV			
		I ALT TOTAL	0-6 år years	ALDER 7-19 år	20-49 år	50-66 år	67-79 år	80 år og over	HS1	KM2	KUO	LU1	
1129 Forsand	1990	999	96	215	379	126	119	64	999	999	999	999	
	1992	1025	103	203	414	130	110	65	1026	1014	1009	1025	
	1995	1059	122	189	464	134	92	58	1063	1030	1016	1060	
	2000	1139	167	188	495	161	68	60	1158	1075	1052	1136	
	2005	1212	177	237	492	182	79	45	1244	1116	1093	1193	
	2010	1291	166	295	522	194	79	35	1338	1163	1134	1252	
	2015	1362	161	321	563	203	81	33	1425	1209	1175	1310	
1130 Strand	1990	9545	1090	2172	3937	1278	808	260	9545	9545	9545	9545	
	1992	9724	1125	2132	4117	1255	814	281	9767	9760	9726	9715	
	1995	10023	1192	2093	4280	1327	825	306	10127	10100	9995	9994	
	2000	10537	1266	2115	4459	1570	793	334	10778	10683	10479	10426	
	2005	11006	1290	2210	4611	1800	717	378	11390	11204	10992	10768	
	2010	11446	1281	2332	4696	2015	748	374	11990	11718	11494	11049	
	2015	11866	1292	2371	4823	2087	934	359	12581	12211	11985	11320	
1133 Hjelmeland	1990	2827	302	588	1007	396	372	162	2827	2827	2827	2827	
	1992	2805	289	591	1013	389	349	174	2811	2831	2835	2803	
	1995	2768	279	577	1038	387	305	182	2787	2828	2852	2765	
	2000	2726	263	552	1049	439	245	178	2768	2810	2886	2717	
	2005	2721	278	513	1046	501	226	157	2789	2826	2959	2692	
	2010	2733	287	497	1062	543	214	130	2824	2863	3053	2683	
	2015	2779	287	512	1088	534	244	114	2892	2917	3142	2700	
1134 Suldal	1990	4119	388	877	1544	588	493	229	4119	4119	4119	4119	
	1992	3972	371	808	1540	562	458	233	3997	4167	4131	3972	
	1995	3800	353	736	1510	537	438	226	3857	4236	4146	3798	
	2000	3622	364	641	1405	615	373	224	3717	4369	4210	3586	
	2005	3495	349	615	1337	668	315	211	3623	4508	4318	3400	
	2010	3401	325	631	1266	692	294	193	3559	4638	4444	3251	
	2015	3330	304	615	1238	668	337	168	3527	4771	4551	3138	
1135 Sauda	1990	5355	514	948	2047	1020	593	233	5355	5355	5355	5355	
	1992	5281	523	904	2055	962	610	227	5300	5330	5359	5267	
	1995	5164	503	890	1998	899	647	227	5202	5295	5375	5136	
	2000	4955	446	892	1896	854	610	257	5034	5235	5402	4894	
	2005	4735	402	852	1781	858	558	284	4863	5139	5409	4630	
	2010	4519	371	776	1699	883	496	294	4686	4997	5419	4364	
	2015	4332	366	712	1625	859	484	286	4532	4887	5426	4128	
1141 Finnøy	1990	2777	315	570	990	380	384	138	2777	2777	2777	2777	
	1992	2772	310	582	1001	364	372	143	2775	2788	2787	2769	
	1995	2763	302	600	1017	370	320	154	2781	2798	2804	2757	
	2000	2767	281	610	1056	384	267	169	2805	2808	2852	2749	
	2005	2792	304	555	1075	483	203	172	2856	2834	2935	2751	
	2010	2832	326	538	1088	541	204	135	2925	2881	3056	2758	
	2015	2906	329	564	1112	557	228	116	3030	2966	3174	2809	
1142 Rennesøy	1990	2561	293	534	1022	338	292	82	2561	2561	2561	2561	
	1992	2612	308	537	1043	340	285	99	2619	2616	2607	2607	
	1995	2669	314	541	1080	349	273	112	2688	2688	2667	2659	
	2000	2736	302	560	1135	379	236	124	2786	2767	2760	2720	
	2005	2801	301	572	1144	468	188	128	2878	2849	2843	2764	
	2010	2877	302	564	1169	532	192	118	2980	2935	2939	2810	
	2015	2973	315	559	1211	562	226	100	3109	3032	3041	2879	
1144 Kvitsøy	1990	492	43	80	174	116	57	22	492	492	492	492	
	1992	497	45	77	167	116	68	24	497	500	505	497	
	1995	491	46	76	172	110	64	23	492	502	510	492	
	2000	487	42	85	168	97	73	22	488	501	512	488	
	2005	480	42	81	181	84	66	26	484	496	514	481	
	2010	479	42	82	183	78	65	29	488	500	519	480	
	2015	480	44	78	179	94	52	33	498	508	529	478	
1145 Bokn	1990	738	66	165	279	119	82	27	738	738	738	738	
	1992	746	63	157	297	112	86	31	746	746	751	747	
	1995	749	66	144	301	120	83	35	751	751	760	749	
	2000	755	74	128	308	132	76	37	762	758	779	751	
	2005	765	83	124	311	145	68	34	777	770	806	756	
	2010	789	84	140	294	171	61	39	803	795	837	772	
	2015	808	84	150	305	155	81	33	824	816	859	779	
1146 Tysvær	1990	8013	949	1876	3384	952	589	263	8013	8013	8013	8013	
	1992	8207	986	1843	3534	997	569	278	8226	8276	8163	8198	
	1995	8501	1060	1791	3694	1126	564	266	8559	8656	8392	8471	
	2000	9019	1109	1892	3774	1432	541	271	9169	9310	8848	8920	
	2005	9489	1100	2039	3839	1667	570	274	9757	9906	9340	9259	
	2010	9889	1054	2119	3952	1844	655	265	10283	10412	9785	9523	
	2015	10277	1065	2090	4079	1899	876	268	10787	10865	10208	9747	
1149 Karmøy	1990	35094	3683	7839	15095	4840	2886	751	35094	35094	35094	35094	
	1992	35585	3849	7450	15541	4950	2971	824	35663	35892	35686	35530	
	1995	36351	4121	7127	15807	5336	2984	976	36575	37094	36682	36220	
	2000	37577	4165	7270	15802	6243	2908	1189	38176	39023	38437	37174	
	2005	38662	4027	7600	15665	7164	2815	1391	39678	40663	40055	37817	
	2010	39564	3852	7800	15602	7770	3141	1399	41029	42031	41472	38222	
	2015	40404	3841	7603	15764	7981	3826	1389	42314	43263	42736	38519	

Tabell 14 (forts.). Folkemengden 1. januar etter alder, alternativ KM1. Folkemengden 1. januar, alternativene HS1, KM2, KUO og LU1. 1990-2015. Kommuner

Kommune Municipality	År Year	ALTERNATIV KM1				ALTERNATIVE KM1				ALTERNATIV			
		I ALT TOTAL	0-6 år years	ALDER 7-19 år	20-49 år	50-66 år	AGE 67-79 år	80 år og over	HS1	KM2	KUO	LU1	
1151 Utsira	1990	225	16	36	76	37	45	15	225	225	225	225	
	1992	231	20	37	78	29	50	17	231	231	231	231	
	1995	230	25	37	73	35	42	18	230	230	230	230	
	2000	229	28	38	85	30	30	18	229	229	227	229	
	2005	230	28	44	81	37	21	19	231	229	230	230	
	2010	230	25	52	85	39	17	12	233	229	229	223	
	2015	231	16	52	88	46	19	10	239	230	228	223	
1154 Vindafjord	1990	4885	492	1032	1862	741	528	230	4885	4885	4885	4885	
	1992	4873	484	1033	1882	717	531	226	4880	4925	4931	4876	
	1995	4858	493	998	1926	695	529	217	4876	4964	5001	4853	
	2000	4854	498	962	1925	748	494	227	4901	5044	5143	4825	
	2005	4858	496	916	1901	869	428	248	4947	5125	5304	4781	
	2010	4885	501	933	1815	982	414	240	5011	5204	5484	4757	
	2015	4912	483	923	1796	1039	444	227	5072	5294	5658	4731	
12 HORDALAND	1990	409124	39281	75614	176393	61585	41161	15090	409124	409124	409124	409124	
	1992	414110	41397	73096	181374	60897	41458	15888	415086	413130	413784	413534	
	1995	421529	44015	70670	186415	62793	40613	17023	424577	419051	420805	420215	
	2000	432749	44481	74385	184754	72195	38408	18526	440384	427764	431641	428646	
	2005	441469	42354	79343	182750	81893	35232	19897	454305	434139	440085	432806	
	2010	448463	40008	81027	181495	90582	35998	19353	466490	439012	446657	434523	
	2015	455321	39870	78068	182093	93842	43003	18445	478683	443870	453134	435809	
1201 Bergen	1990	211826	19248	33746	94790	34008	21922	8112	211826	211826	211826	211826	
	1992	213958	20722	32193	96803	33534	22267	8439	214448	211950	214256	213674	
	1995	217023	22111	31181	98420	34269	21970	9072	218554	212051	217787	216380	
	2000	220958	21752	34170	95994	37931	21179	9932	224743	211503	221896	218932	
	2005	223159	19930	37376	93555	42049	19496	10753	229417	209960	223539	218975	
	2010	224654	18397	37871	91729	46440	19582	10635	233309	208330	224041	218002	
	2015	226354	18352	35687	90790	48649	22599	10277	237532	207210	225095	217034	
1211 Etne	1990	4037	398	860	1509	580	511	179	4037	4037	4037	4037	
	1992	4026	397	839	1518	574	509	189	4034	4052	4060	4011	
	1995	4010	410	789	1535	606	455	215	4033	4090	4103	3979	
	2000	3978	408	786	1479	702	381	222	4051	4152	4206	3900	
	2005	3921	377	772	1446	761	331	234	4026	4162	4327	3788	
	2010	3851	350	758	1379	790	373	201	4008	4183	4443	3681	
	2015	3791	336	707	1351	790	438	169	3993	4191	4560	3586	
1214 Ølen	1990	3135	336	628	1204	475	344	148	3135	3135	3135	3135	
	1992	3156	349	616	1241	450	346	154	3167	3175	3167	3159	
	1995	3184	350	618	1281	446	332	157	3216	3235	3220	3171	
	2000	3207	339	644	1270	491	310	153	3291	3294	3298	3187	
	2005	3234	318	664	1251	549	285	167	3375	3355	3385	3184	
	2010	3270	308	662	1237	637	273	153	3443	3374	3483	3176	
	2015	3289	310	636	1221	688	290	144	3489	3378	3583	3135	
1216 Sveio	1990	4582	488	1107	1816	590	414	167	4582	4582	4582	4582	
	1992	4611	463	1110	1871	586	411	170	4617	4684	4611	4599	
	1995	4650	492	1048	1913	626	392	179	4685	4850	4682	4632	
	2000	4731	501	1003	1879	792	364	192	4814	5135	4859	4670	
	2005	4812	500	991	1819	958	348	196	4958	5401	5090	4702	
	2010	4892	478	1030	1774	1056	366	188	5061	5624	5311	4697	
	2015	4954	460	1015	1778	1051	474	176	5170	5808	5505	4699	
1219 Bømlo	1990	9675	1161	2159	3787	1345	938	285	9675	9675	9675	9675	
	1992	9732	1136	2155	3867	1280	960	334	9750	9769	9825	9714	
	1995	9811	1159	2079	3965	1298	958	352	9878	9906	10047	9789	
	2000	9967	1141	2100	3930	1497	890	409	10139	10157	10465	9856	
	2005	10090	1127	2119	3870	1743	764	467	10410	10393	10951	9867	
	2010	10234	1106	2113	3878	1939	744	454	10666	10596	11406	9860	
	2015	10368	1106	2085	3905	1972	889	411	10941	10812	11849	9845	
1221 Stord	1990	14483	1633	3171	6558	1901	963	257	14483	14483	14483	14483	
	1992	14843	1736	3088	6755	1976	1001	287	14885	14857	14812	14811	
	1995	15383	1948	2946	6960	2157	1036	336	15491	15389	15351	15300	
	2000	16161	2013	3189	6859	2600	1096	404	16454	16186	16258	15942	
	2005	16765	1897	3528	6816	2916	1131	477	17259	16779	17030	16324	
	2010	17210	1773	3697	6763	3196	1256	525	17939	17223	17708	16551	
	2015	17608	1766	3559	6836	3317	1576	554	18525	17612	18330	16679	
1222 Fitjar	1990	3072	337	760	1241	389	260	85	3072	3072	3072	3072	
	1992	3122	335	759	1286	382	269	91	3123	3116	3131	3121	
	1995	3172	337	721	1365	372	286	91	3188	3167	3204	3168	
	2000	3249	357	631	1436	445	268	112	3283	3258	3357	3230	
	2005	3325	361	638	1365	597	236	128	3391	3333	3525	3275	
	2010	3376	348	656	1323	709	206	134	3474	3402	3670	3292	
	2015	3422	327	661	1304	740	265	125	3548	3470	3810	3309	
1223 Tysnes	1990	2915	277	551	1009	462	431	185	2915	2915	2915	2915	
	1992	2918	290	531	1057	421	439	180	2923	2930	2904	2918	
	1995	2922	298	545	1076	409	406	188	2935	2940	2890	2914	
	2000	2911	302	562	1061	455	326	205	2947	2931	2886	2891	
	2005	2916	302	583	1031	524	267	209	2976	2922	2908	2862	
	2010	2913	294	583	1050	577	237	172	3003	2910	2946	2829	
	2015	2913	290	575	1069	570	256	153	3038	2917	2988	2807	

Population 1 January by age, alternative KM1. Population 1 January, alternatives HS1, KM2, KUO and LU1.
1990-2015. Municipalities

Kommune Municipality	År Year	ALTERNATIV KM1				ALTERNATIVE KM1				ALTERNATIV			
		I ALT TOTAL	0-6 år years	ALDER 7-19 år	20-49 år	50-66 år	AGE 67-79 år	80 år og over	HS1	KM2	KUO	LU1	
1224 Kvinnherad....	1990	13121	1310	2765	5338	1897	1353	458	13121	13121	13121	13121	
	1992	13078	1318	2634	5386	1920	1322	498	13113	13181	13275	13064	
	1995	13039	1344	2524	5378	1961	1286	546	13149	13312	13541	13007	
	2000	12984	1360	2467	5113	2273	1172	599	13230	13494	14018	12872	
	2005	12912	1263	2464	4943	2519	1101	622	13309	13621	14453	12665	
	2010	12825	1183	2463	4759	2653	1175	592	13383	13698	14847	12434	
	2015	12763	1162	2328	4681	2651	1378	563	13484	13763	15227	12217	
1227 Jondal	1990	1266	90	256	461	171	216	72	1266	1266	1266	1266	
	1992	1251	90	245	469	169	204	74	1253	1265	1262	1253	
	1995	1224	101	212	472	179	177	83	1231	1244	1263	1226	
	2000	1186	100	189	455	218	124	100	1197	1224	1268	1174	
	2005	1142	98	179	437	241	95	92	1167	1205	1282	1124	
	2010	1127	96	186	426	253	92	74	1160	1197	1296	1098	
	2015	1111	86	182	436	228	121	58	1153	1200	1301	1073	
1228 Odda	1990	8289	629	1397	3228	1524	1156	355	8289	8289	8289	8289	
	1992	8163	670	1294	3214	1438	1146	401	8186	8215	8303	8140	
	1995	7992	722	1200	3149	1350	1109	462	8059	8137	8343	7961	
	2000	7707	687	1186	2983	1338	988	525	7883	8014	8390	7620	
	2005	7456	623	1229	2828	1397	829	550	7719	7871	8402	7288	
	2010	7237	573	1244	2677	1470	757	516	7596	7766	8364	6965	
	2015	7050	554	1157	2637	1455	791	456	7515	7677	8318	6690	
1231 Ullensvang	1990	3988	343	782	1588	581	506	188	3988	3988	3988	3988	
	1992	3917	330	734	1600	568	490	195	3929	4016	3996	3914	
	1995	3818	319	680	1573	598	434	214	3849	4061	4018	3814	
	2000	3669	298	646	1451	691	347	236	3735	4123	4064	3658	
	2005	3545	282	587	1363	786	298	229	3639	4161	4115	3487	
	2010	3435	260	557	1295	792	344	187	3557	4213	4164	3338	
	2015	3331	247	522	1214	773	419	156	3493	4245	4197	3207	
1232 Eidfjord	1990	1070	90	186	426	175	142	51	1070	1070	1070	1070	
	1992	1080	106	167	442	164	149	52	1083	1078	1082	1082	
	1995	1082	103	176	448	160	136	59	1086	1075	1084	1085	
	2000	1088	102	177	463	163	126	57	1096	1085	1091	1089	
	2005	1095	97	195	441	197	97	68	1111	1087	1097	1087	
	2010	1081	91	189	434	221	86	60	1104	1072	1095	1067	
	2015	1090	89	180	430	240	97	54	1120	1079	1105	1065	
1233 Ulvik	1990	1239	100	207	482	189	179	82	1239	1239	1239	1239	
	1992	1229	108	191	482	177	182	89	1230	1232	1241	1229	
	1995	1207	104	184	479	190	160	90	1213	1215	1237	1209	
	2000	1163	92	189	439	222	137	84	1177	1185	1222	1158	
	2005	1127	84	190	412	255	99	87	1151	1150	1214	1108	
	2010	1098	84	173	407	265	101	68	1130	1130	1202	1072	
	2015	1087	85	160	401	246	140	55	1130	1116	1203	1053	
1234 Granvin	1990	1036	102	191	384	154	142	63	1036	1036	1036	1036	
	1992	1029	89	206	375	158	134	67	1030	1037	1041	1029	
	1995	1005	89	188	380	165	113	70	1011	1023	1028	1007	
	2000	979	71	182	372	188	95	71	990	1016	1026	979	
	2005	949	72	151	368	212	86	60	969	1004	1032	947	
	2010	934	80	136	353	218	95	52	959	999	1042	919	
	2015	932	79	138	344	222	108	41	959	996	1052	910	
1235 Voss	1990	14035	1198	2422	5647	2442	1615	711	14035	14035	14035	14035	
	1992	14056	1286	2317	5775	2319	1611	748	14085	14115	14065	14015	
	1995	14103	1377	2199	5894	2263	1626	744	14208	14293	14157	14021	
	2000	14207	1424	2340	5684	2454	1565	740	14489	14591	14332	14019	
	2005	14285	1343	2546	5526	2657	1423	790	14793	14835	14432	13942	
	2010	14350	1254	2640	5400	2916	1348	792	15067	15009	14516	13810	
	2015	14372	1235	2517	5358	3026	1492	744	15311	15203	14575	13659	
1238 Kvam	1990	8773	848	1691	3354	1361	1094	425	8773	8773	8773	8773	
	1992	8730	842	1667	3387	1324	1061	449	8760	8752	8779	8725	
	1995	8706	836	1636	3394	1358	1012	470	8788	8760	8813	8659	
	2000	8704	792	1651	3313	1542	911	495	8855	8781	8906	8584	
	2005	8672	732	1667	3268	1679	826	500	8926	8772	9010	8451	
	2010	8615	681	1621	3193	1816	838	466	8960	8760	9109	8272	
	2015	8555	667	1529	3135	1823	976	425	9026	8796	9210	8096	
1241 Fusa	1990	3727	334	767	1338	599	497	192	3727	3727	3727	3727	
	1992	3675	334	746	1323	581	487	204	3691	3721	3721	3670	
	1995	3616	316	713	1354	567	455	211	3648	3712	3706	3600	
	2000	3530	285	688	1304	619	415	219	3604	3690	3718	3503	
	2005	3463	282	647	1250	678	370	236	3556	3682	3754	3386	
	2010	3388	270	607	1210	729	363	209	3530	3674	3788	3250	
	2015	3328	267	582	1165	755	353	206	3504	3647	3816	3134	
1242 Samnanger	1990	2412	234	492	960	320	283	123	2412	2412	2412	2412	
	1992	2430	241	484	987	314	288	116	2437	2445	2429	2431	
	1995	2442	251	472	1004	317	278	120	2458	2470	2452	2440	
	2000	2467	245	463	1006	378	233	142	2500	2498	2502	2459	
	2005	2493	245	454	997	477	187	133	2548	2523	2560	2461	
	2010	2529	245	455	994	546	167	122	2609	2568	2621	2475	
	2015	2584	253	455	1015	533	218	110	2680	2616	2687	2497	

Tabell 14 (forts.). Folkemengden 1. januar etter alder, alternativt KMI. Folkemengden 1. januar, alternativene HS1, KM2, KUO og LUI. 1990-2015. Kommuner

Kommune Municipality	År Year	ALTERNATIV KMI				ALTERNATIVE KMI				ALTERNATIV			
		I ALT TOTAL	0-6 år years	ALDER 7-19 år	20-49 år	50-66 år	AGE 67-79 år	80 år og over	HS1	KM2	KUO	LUI	
1243 Os	1990	12608	1357	2818	5678	1584	891	280	12608	12608	12608	12608	
	1992	13050	1449	2757	6007	1623	928	286	13083	13129	12833	13034	
	1995	13710	1549	2748	6346	1828	907	332	13814	13892	13167	13677	
	2000	14770	1662	2887	6589	2346	897	389	15056	15077	13787	14639	
	2005	15690	1677	3089	6782	2803	902	437	16200	16109	14376	15395	
	2010	16474	1636	3206	7027	3130	1046	429	17205	16938	14897	15974	
	2015	17199	1651	3177	7275	3261	1395	440	18151	17679	15323	16466	
1244 Austevoll	1990	4200	502	903	1622	599	414	160	4200	4200	4200	4200	
	1992	4199	465	907	1671	566	414	176	4205	4220	4243	4191	
	1995	4215	446	891	1714	576	412	176	4234	4256	4310	4203	
	2000	4281	441	890	1717	672	382	179	4337	4328	4456	4249	
	2005	4375	451	843	1766	776	336	203	4475	4431	4614	4299	
	2010	4486	461	818	1807	891	315	194	4640	4537	4767	4360	
	2015	4612	475	832	1872	872	382	179	4819	4646	4925	4423	
1245 Sund	1990	4976	588	1166	2138	565	395	124	4976	4976	4976	4976	
	1992	5131	589	1189	2230	593	395	135	5150	5208	5059	5125	
	1995	5345	598	1157	2435	620	392	143	5392	5541	5158	5337	
	2000	5701	616	1177	2536	846	348	178	5814	6055	5350	5664	
	2005	6014	629	1167	2630	1078	322	188	6202	6487	5557	5915	
	2010	6281	620	1170	2709	1257	354	171	6547	6824	5759	6101	
	2015	6538	629	1169	2789	1302	478	171	6888	7137	5944	6278	
1246 Fjell	1990	14735	1726	3539	6791	1610	833	236	14735	14735	14735	14735	
	1992	15691	1880	3578	7415	1697	858	263	15738	15837	15052	15669	
	1995	17143	2134	3643	8249	1945	885	287	17295	17486	15524	17093	
	2000	19433	2350	4015	9081	2737	896	354	19828	20058	16391	19224	
	2005	21467	2423	4475	9738	3537	881	413	22156	22294	17215	20982	
	2010	23206	2400	4761	10350	4190	1077	428	24249	24198	17980	22400	
	2015	24749	2461	4767	10926	4533	1619	443	26130	25842	18624	23598	
1247 Askøy	1990	18631	1843	4192	8378	2426	1372	420	18631	18631	18631	18631	
	1992	18922	1885	4025	8678	2485	1395	454	18967	19005	18944	18900	
	1995	19408	2021	3764	9001	2703	1385	534	19548	19589	19438	19359	
	2000	20248	2168	3691	8937	3494	1361	597	20620	20532	20333	20062	
	2005	20986	2137	3809	8968	4032	1375	665	21641	21350	21173	20591	
	2010	21607	2035	3983	8946	4414	1552	677	22531	21991	21851	20951	
	2015	22160	1999	3924	9072	4415	2072	678	23359	22538	22381	21229	
1251 Vaksdal	1990	4519	386	743	1629	840	642	279	4519	4519	4519	4519	
	1992	4461	375	732	1635	800	624	295	4467	4445	4506	4457	
	1995	4386	386	696	1648	726	624	306	4405	4346	4485	4381	
	2000	4294	365	708	1640	713	574	294	4344	4216	4455	4268	
	2005	4216	357	689	1629	766	475	300	4298	4111	4439	4160	
	2010	4143	339	679	1590	817	411	307	4262	4025	4413	4062	
	2015	4099	336	658	1579	832	435	259	4253	3968	4398	3990	
1252 Modalen	1990	340	48	69	126	40	35	22	340	340	340	340	
	1992	346	40	75	134	39	35	23	347	351	349	346	
	1995	347	32	79	143	44	33	16	350	355	352	349	
	2000	359	41	77	147	53	26	15	362	370	365	361	
	2005	367	42	74	154	61	25	11	370	382	375	369	
	2010	382	42	74	156	77	23	10	386	402	390	384	
	2015	397	42	78	158	80	31	8	400	419	404	399	
1253 Osterøy	1990	7016	752	1482	2844	939	721	278	7016	7016	7016	7016	
	1992	7050	763	1433	2930	928	700	296	7063	7112	7035	7041	
	1995	7112	771	1352	3048	968	659	314	7150	7262	7200	7087	
	2000	7266	752	1395	3019	1188	589	323	7375	7530	7415	7198	
	2005	7442	749	1414	3037	1388	520	334	7629	7745	7660	7298	
	2010	7617	753	1394	3090	1539	535	306	7887	7952	7896	7387	
	2015	7837	777	1392	3164	1526	702	276	8197	8200	8140	7501	
1256 Meland	1990	4534	519	1089	1964	471	343	148	4534	4534	4534	4534	
	1992	4712	549	1050	2136	494	327	156	4723	4757	4604	4705	
	1995	4957	566	1013	2366	554	296	162	4992	5070	4698	4937	
	2000	5362	608	1038	2488	795	277	156	5465	5569	4905	5313	
	2005	5718	610	1109	2565	1006	274	154	5901	5990	5126	5604	
	2010	6014	583	1125	2689	1169	312	136	6273	6319	5328	5833	
	2015	6289	577	1125	2760	1238	458	131	6622	6614	5496	6037	
1259 Øygarden	1990	3158	356	645	1236	465	335	121	3158	3158	3158	3158	
	1992	3380	401	662	1403	432	352	130	3389	3255	3194	3375	
	1995	3705	464	739	1597	416	353	136	3742	3381	3245	3693	
	2000	4244	549	894	1843	499	314	145	4340	3570	3339	4203	
	2005	4735	581	1052	2062	618	251	171	4904	3712	3440	4639	
	2010	5162	584	1142	2281	753	236	166	5416	3818	3542	4994	
	2015	5570	619	1150	2492	880	288	141	5919	3935	3647	5321	
1260 Radøy	1990	4560	436	963	1760	613	568	220	4560	4560	4560	4560	
	1992	4580	441	951	1803	609	553	223	4589	4586	4585	4575	
	1995	4605	462	908	1856	625	525	229	4639	4618	4630	4595	
	2000	4657	482	849	1901	740	433	252	4736	4672	4739	4632	
	2005	4740	503	860	1900	863	350	264	4866	4755	4895	4678	
	2010	4829	498	898	1900	958	352	223	5008	4849	5031	4716	
	2015	4932	490	922	1963	929	432	196	5163	4958	5171	4776	

Population 1 January by age, alternative KM1. Population 1 January, alternatives HS1, KM2, KUO and LU1.
1990-2015. Municipalities

Kommune Municipality	År Year	ALTERNATIV KM1				ALTERNATIVE KM1				ALTERNATIV			
		I ALT TOTAL	0-6 år years	7-19 år	20-49 år	50-66 år	67-79 år	80 år og over	HS1	KM2	KUO	LU1	
1263 Lindås	1990	11861	1154	2756	5000	1483	1058	410	11861	11861	11861	11861	
	1992	12240	1236	2710	5342	1476	1043	433	12273	12278	12009	12220	
	1995	12837	1402	2607	5751	1625	1003	449	12939	12934	12257	12787	
	2000	13844	1618	2591	6115	2137	911	472	14116	14002	12795	13703	
	2005	14815	1699	2827	6317	2670	804	498	15301	14995	13392	14478	
	2010	15599	1647	3109	6460	3022	896	465	16329	15777	13907	15043	
	2015	16294	1611	3164	6723	3120	1254	422	17239	16460	14333	15517	
1264 Austrheim	1990	2684	222	599	1150	348	265	100	2684	2684	2684	2684	
	1992	2720	241	552	1175	391	254	107	2722	2737	2716	2715	
	1995	2766	269	493	1220	438	227	119	2783	2797	2765	2751	
	2000	2838	297	455	1226	542	196	122	2880	2872	2858	2807	
	2005	2915	300	491	1179	635	193	117	2985	2948	2964	2861	
	2010	2988	280	544	1176	637	242	109	3083	3020	3049	2911	
	2015	3053	273	547	1198	608	331	96	3167	3077	3103	2949	
1265 Fedje	1990	730	61	133	273	135	94	34	730	730	730	730	
	1992	740	63	132	279	129	97	40	741	740	748	739	
	1995	732	69	127	276	133	91	36	736	731	749	731	
	2000	736	77	122	282	130	85	40	746	738	768	732	
	2005	744	74	129	285	131	82	43	762	747	785	739	
	2010	751	70	141	275	154	69	42	771	754	791	737	
	2015	749	70	137	292	140	72	38	774	753	791	727	
1266 Masfjorden	1990	1891	175	379	684	304	229	120	1891	1891	1891	1891	
	1992	1884	178	367	698	300	207	134	1885	1880	1897	1883	
	1995	1872	179	342	725	301	200	125	1878	1863	1901	1873	
	2000	1870	186	333	742	304	192	113	1887	1858	1923	1868	
	2005	1884	189	335	752	334	173	101	1915	1867	1968	1875	
	2010	1905	189	342	758	351	175	90	1945	1880	2004	1882	
	2015	1941	189	351	760	377	174	90	1991	1908	2043	1903	
14 SOGN OG FJORDANE	1990	106540	10095	20093	43031	16100	11898	5323	106540	106540	106540	106540	
	1992	106795	10402	19331	44019	15681	11789	5573	107123	107177	107286	106632	
	1995	107261	10802	18591	44650	16058	11407	5753	108117	108250	108545	106808	
	2000	108001	10719	19032	43661	17985	10693	5911	110115	110080	110873	106813	
	2005	108493	10180	19662	42616	20230	9703	6102	111952	111619	113096	106142	
	2010	108811	9597	19736	41794	22216	9668	5800	113674	112858	115096	105207	
	2015	109172	9400	18914	41351	22833	11224	5450	115516	114128	116982	104138	
1401 Flora	1990	9856	1038	1937	4241	1388	941	311	9856	9856	9856	9856	
	1992	10080	1077	1922	4405	1373	959	344	10110	10016	9987	10055	
	1995	10410	1167	1845	4592	1469	948	389	10497	10254	10200	10331	
	2000	10878	1180	1990	4631	1743	886	448	11071	10601	10527	10693	
	2005	11225	1134	2129	4608	2019	845	490	11572	10869	10822	10915	
	2010	11462	1067	2191	4542	2293	912	457	11999	11057	11081	11031	
	2015	11675	1055	2115	4547	2419	1082	457	12389	11232	11332	11113	
1411 Gulen	1990	2606	247	466	950	398	368	177	2606	2606	2606	2606	
	1992	2582	251	446	969	376	355	185	2601	2576	2603	2586	
	1995	2554	239	439	978	378	328	192	2579	2552	2593	2544	
	2000	2495	225	454	915	448	262	191	2557	2510	2593	2477	
	2005	2463	214	453	926	446	240	184	2556	2486	2615	2415	
	2010	2434	203	421	936	478	235	161	2558	2476	2651	2354	
	2015	2425	207	395	940	472	278	133	2578	2470	2687	2311	
1412 Solund	1990	1144	100	217	391	189	175	72	1144	1144	1144	1144	
	1992	1134	97	204	400	180	166	87	1133	1130	1142	1132	
	1995	1127	101	181	430	176	151	88	1130	1108	1132	1125	
	2000	1113	99	174	434	185	131	90	1131	1086	1130	1110	
	2005	1100	101	180	426	203	112	78	1124	1056	1136	1088	
	2010	1100	96	182	436	208	106	72	1131	1047	1143	1075	
	2015	1100	89	185	432	216	110	68	1142	1044	1142	1068	
1413 Hyllestad	1990	1751	148	313	676	256	243	115	1751	1751	1751	1751	
	1992	1719	144	297	675	262	232	109	1728	1728	1746	1718	
	1995	1683	147	272	654	297	191	122	1700	1705	1751	1687	
	2000	1645	147	267	618	326	162	125	1671	1709	1775	1643	
	2005	1615	136	269	593	343	158	116	1660	1703	1795	1607	
	2010	1586	126	268	601	316	181	94	1648	1688	1791	1575	
	2015	1583	122	253	608	295	220	85	1658	1686	1807	1556	
1416 Høyanger	1990	4864	400	787	1992	720	657	308	4864	4864	4864	4864	
	1992	4853	430	740	2035	689	650	309	4867	4862	4866	4841	
	1995	4839	470	711	2019	719	588	332	4885	4879	4879	4809	
	2000	4818	480	746	1974	758	531	329	4938	4927	4937	4748	
	2005	4764	446	802	1910	827	446	333	4975	4984	4980	4645	
	2010	4721	416	834	1842	911	415	303	5007	5027	5006	4520	
	2015	4698	399	812	1786	967	479	255	5089	5078	5016	4411	
1417 Vik	1990	2507	217	454	913	449	317	157	2507	2507	2507	2507	
	1992	2485	215	443	932	429	305	161	2488	2485	2504	2481	
	1995	2453	206	427	940	407	311	162	2462	2463	2513	2451	
	2000	2406	203	395	920	437	299	152	2430	2418	2524	2394	
	2005	2367	192	392	877	472	271	163	2405	2388	2545	2336	
	2010	2330	184	377	850	518	237	164	2386	2365	2556	2278	
	2015	2305	184	357	849	500	255	160	2381	2351	2562	2234	

Tabell 14 (forts.). Folkemengden 1. januar etter alder, alternativ KM1. Folkemengden 1. januar, alternativene HS1, KM2, KU0 og LU1. 1990-2015. Kommuner

Kommune Municipality	År Year	ALTERNATIV KM1						ALTERNATIVE KM1		ALTERNATIV			
		I ALT TOTAL	0-6 år years	ALDER 7-19 år	20-49 år	50-66 år	AGE 67-79 år	80 år og over	HS1	KM2	KU0	LU1	
1418 Balestrand	1990	1915	170	327	765	252	242	159	1915	1915	1915	1915	
	1992	1916	174	311	796	237	237	161	1923	1915	1923	1915	
	1995	1912	194	306	808	248	200	156	1927	1901	1926	1911	
	2000	1920	207	323	772	298	196	124	1953	1896	1945	1912	
	2005	1939	197	352	781	350	132	127	1989	1906	1972	1919	
	2010	1958	181	378	757	397	131	114	2030	1925	2003	1922	
	2015	1976	172	364	756	418	175	91	2066	1941	2027	1929	
1419 Leikanger	1990	2834	276	494	1094	458	353	159	2834	2834	2834	2834	
	1992	2822	267	478	1130	443	342	162	2821	2828	2834	2820	
	1995	2812	241	479	1148	438	332	174	2820	2827	2849	2811	
	2000	2801	247	479	1086	521	294	174	2832	2827	2873	2784	
	2005	2803	245	477	1072	570	263	176	2859	2823	2908	2765	
	2010	2811	243	459	1080	610	249	170	2884	2837	2943	2739	
	2015	2819	237	456	1064	602	313	147	2920	2835	2984	2715	
1420 Sogndal	1990	5940	594	1195	2608	821	483	239	5940	5940	5940	5940	
	1992	6057	643	1148	2715	820	483	248	6081	6071	6026	6043	
	1995	6239	698	1113	2811	880	486	251	6309	6269	6151	6197	
	2000	6486	718	1113	2852	1040	513	250	6679	6556	6365	6388	
	2005	6719	689	1232	2836	1223	482	257	7023	6784	6541	6524	
	2010	6931	651	1276	2867	1372	501	264	7355	6965	6686	6644	
	2015	7115	641	1253	2890	1406	659	266	7665	7120	6819	6712	
1421 Aurland	1990	1834	169	296	721	321	209	118	1834	1834	1834	1834	
	1992	1810	172	282	723	307	211	115	1813	1816	1839	1807	
	1995	1778	171	268	720	288	216	115	1789	1794	1852	1776	
	2000	1747	153	294	671	307	220	102	1781	1783	1866	1744	
	2005	1731	142	304	646	339	192	108	1781	1768	1875	1719	
	2010	1728	142	287	647	382	157	113	1789	1764	1888	1702	
	2015	1731	151	267	638	378	187	110	1805	1772	1900	1695	
1422 Lærdal	1990	2172	183	349	889	331	301	119	2172	2172	2172	2172	
	1992	2159	189	352	869	318	306	125	2162	2172	2189	2155	
	1995	2125	193	340	862	316	277	137	2141	2181	2199	2124	
	2000	2109	188	340	817	381	235	148	2144	2194	2218	2096	
	2005	2084	175	351	785	433	183	157	2207	2207	2227	2060	
	2010	2069	169	352	757	475	172	144	2141	2206	2224	2032	
	2015	2061	166	327	759	470	222	117	2154	2224	2242	2010	
1424 Årdal	1990	6257	529	1022	2777	1178	579	172	6257	6257	6257	6257	
	1992	6280	571	949	2819	1135	613	193	6294	6181	6328	6267	
	1995	6323	619	904	2759	1161	674	206	6379	6109	6471	6298	
	2000	6353	618	963	2624	1154	735	259	6484	5998	6674	6281	
	2005	6340	548	1028	2524	1204	717	319	6544	5876	6794	6188	
	2010	6283	491	1035	2430	1292	666	369	6574	5744	6859	6054	
	2015	6205	478	954	2351	1327	707	388	6587	5638	6895	5904	
1426 Luster	1990	5172	464	844	1932	778	792	362	5172	5172	5172	5172	
	1992	5182	483	843	1960	763	723	410	5204	5195	5170	5173	
	1995	5193	516	830	2024	767	641	415	5242	5218	5146	5159	
	2000	5215	511	893	2035	840	539	397	5320	5258	5129	5136	
	2005	5221	489	948	2012	956	443	373	5419	5287	5112	5068	
	2010	5235	454	963	1991	1072	449	306	5526	5287	5128	5014	
	2015	5276	451	923	1991	1135	510	266	5665	5313	5177	4958	
1428 Askvoll	1990	3539	313	676	1294	603	460	193	3539	3539	3539	3539	
	1992	3481	310	647	1281	582	456	205	3481	3526	3555	3476	
	1995	3401	300	619	1251	578	447	206	3415	3498	3566	3385	
	2000	3296	291	582	1187	603	406	227	3346	3462	3597	3267	
	2005	3215	279	557	1147	618	374	240	3296	3418	3653	3161	
	2010	3149	268	545	1111	639	360	226	3260	3378	3697	3066	
	2015	3082	260	517	1083	634	378	210	3224	3337	3730	2980	
1429 Fjaler	1990	2927	239	539	1072	501	398	178	2927	2927	2927	2927	
	1992	2874	234	513	1058	501	376	192	2880	2895	2916	2869	
	1995	2792	227	463	1055	482	364	201	2804	2837	2893	2780	
	2000	2687	205	448	992	504	337	201	2728	2768	2883	2667	
	2005	2600	201	412	928	547	323	189	2667	2716	2894	2555	
	2010	2524	191	385	905	562	294	187	2613	2680	2913	2466	
	2015	2473	189	369	884	546	305	180	2583	2658	2921	2384	
1430 Gaular	1990	2939	261	589	1099	442	354	194	2939	2939	2939	2939	
	1992	2944	273	545	1156	411	367	192	2950	2967	2946	2940	
	1995	2943	280	522	1188	417	346	190	2962	2986	2960	2923	
	2000	2941	289	518	1181	457	310	186	2996	3014	2989	2912	
	2005	2953	280	520	1160	541	258	194	3042	3043	3034	2891	
	2010	2957	270	529	1138	612	234	174	3081	3078	3075	2863	
	2015	2971	266	519	1129	618	287	152	3121	3118	3141	2851	
1431 Jølster	1990	3026	286	600	1124	443	375	198	3026	3026	3026	3026	
	1992	3014	290	576	1164	432	352	200	3018	3043	3034	3012	
	1995	3005	308	545	1184	446	319	203	3025	3079	3066	3001	
	2000	3015	321	537	1183	476	306	192	3078	3162	3124	2997	
	2005	3034	323	565	1155	549	261	181	3123	3224	3204	2981	
	2010	3066	305	599	1147	575	275	165	3187	3283	3280	2988	
	2015	3091	292	595	1155	594	303	152	3243	3336	3364	2974	

Population 1 January by age, alternative KM1. Population 1 January, alternatives HS1, KM2, KUO and LUI.
1990-2015. Municipalities

Kommune Municipality	År Year	ALTERNATIV KM1			ALTERNATIVE KM1				ALTERNATIV			
		I ALT TOTAL	0-6 år years	ALDER 7-19 år	20-49 år	50-66 år	AGE 67-79 år	80 år og over	HS1	KM2	KUO	LUI
1432 Førde	1990	8505	1036	1618	4098	995	543	215	8505	8505	8505	8505
	1992	8738	1115	1590	4252	989	569	223	8778	8930	8696	8726
	1995	9101	1178	1625	4403	1074	591	230	9197	9552	9023	9068
	2000	9556	1137	1857	4347	1350	607	258	9777	10498	9478	9435
	2005	9884	1042	2013	4287	1636	617	289	10264	11315	9827	9627
	2010	10089	971	1996	4186	1981	654	301	10636	11968	10137	9667
	2015	10247	961	1865	4116	2137	851	317	10972	12547	10461	9684
1433 Naustdal	1990	2719	269	597	1056	356	289	152	2719	2719	2719	2719
	1992	2696	261	588	1062	369	259	157	2701	2747	2734	2696
	1995	2667	250	555	1082	365	259	156	2673	2792	2762	2658
	2000	2641	256	519	1034	460	222	150	2675	2856	2834	2625
	2005	2627	256	477	1005	541	217	131	2694	2935	2939	2589
	2010	2628	247	473	983	577	228	120	2727	3003	3042	2567
	2015	2653	240	470	995	533	299	116	2778	3088	3134	2559
1438 Bremanger	1990	4568	347	874	1649	902	545	251	4568	4568	4568	4568
	1992	4480	360	783	1632	883	565	257	4486	4481	4580	4474
	1995	4341	350	714	1579	860	590	248	4368	4366	4594	4341
	2000	4181	334	655	1475	864	596	257	4236	4228	4645	4155
	2005	4038	312	648	1373	858	550	297	4130	4119	4707	3987
	2010	3900	291	619	1310	835	541	304	4021	4025	4738	3828
	2015	3769	277	580	1272	800	536	304	3914	3928	4743	3656
1439 Vågsøy	1990	6373	582	1233	2536	1097	698	227	6373	6373	6373	6373
	1992	6343	575	1150	2599	1024	742	253	6367	6345	6426	6332
	1995	6306	592	1077	2592	1009	767	269	6365	6315	6510	6287
	2000	6247	564	1058	2474	1050	767	334	6380	6276	6674	6189
	2005	6138	521	1052	2345	1170	662	388	6344	6180	6802	6037
	2010	6034	473	1037	2215	1281	632	396	6307	6081	6893	5863
	2015	5904	441	964	2115	1327	669	388	6257	5974	6938	5667
1441 Selje	1990	3299	311	676	1269	497	377	169	3299	3299	3299	3299
	1992	3288	311	658	1289	480	380	170	3302	3298	3324	3288
	1995	3278	327	629	1301	485	360	176	3300	3313	3359	3266
	2000	3260	312	628	1269	536	328	187	3322	3342	3446	3234
	2005	3248	300	614	1225	605	303	201	3341	3375	3546	3200
	2010	3245	294	611	1187	666	308	179	3377	3380	3642	3155
	2015	3249	289	592	1184	690	324	170	3411	3407	3730	3100
1443 Eid	1990	5523	586	1157	2274	735	538	233	5523	5523	5523	5523
	1992	5606	596	1145	2353	746	509	257	5629	5639	5597	5597
	1995	5729	621	1125	2436	771	501	275	5784	5786	5703	5701
	2000	5914	635	1189	2439	909	475	267	6048	6031	5903	5826
	2005	6081	616	1227	2463	1059	454	262	6298	6273	6105	5919
	2010	6219	592	1250	2439	1193	482	263	6521	6483	6315	5993
	2015	6361	590	1227	2432	1281	589	242	6736	6666	6512	6016
1444 Hornindal	1990	1217	119	248	437	202	133	78	1217	1217	1217	1217
	1992	1205	111	237	446	201	133	77	1209	1216	1223	1206
	1995	1187	100	233	457	186	132	79	1194	1211	1225	1190
	2000	1161	95	212	461	200	124	69	1174	1206	1238	1157
	2005	1137	91	194	445	220	123	64	1154	1198	1253	1122
	2010	1116	89	177	438	232	111	69	1146	1197	1266	1095
	2015	1108	93	169	415	246	125	60	1143	1200	1283	1076
1445 Gloppen	1990	6299	559	1262	2482	886	750	360	6299	6299	6299	6299
	1992	6289	590	1197	2536	851	742	373	6310	6332	6317	6285
	1995	6276	604	1136	2573	897	696	370	6320	6388	6377	6246
	2000	6289	596	1132	2523	1037	617	384	6397	6464	6498	6199
	2005	6293	579	1124	2437	1230	532	391	6469	6529	6645	6114
	2010	6315	554	1120	2380	1361	559	341	6558	6602	6806	6055
	2015	6332	537	1088	2317	1426	651	313	6673	6682	6959	5986
1449 Stryn	1990	6754	652	1323	2692	902	778	407	6754	6754	6754	6754
	1992	6755	663	1287	2763	881	755	406	6784	6785	6777	6738
	1995	6789	703	1233	2804	944	696	409	6851	6869	6846	6740
	2000	6825	708	1266	2747	1101	593	410	6967	7011	7008	6744
	2005	6874	672	1342	2650	1271	544	395	7085	7164	7170	6713
	2010	6915	629	1372	2619	1378	579	338	7207	7312	7326	6657
	2015	6961	613	1298	2643	1396	712	299	7358	7484	7477	6586
15 MØRE OG ROMSDAL	1990	238346	22194	45500	98437	36664	25770	9781	238346	238346	238346	238346
	1992	238941	22603	43831	100310	35871	26139	10187	239508	239646	240046	238564
	1995	239892	23300	41938	101250	36721	25943	10740	241616	241749	242846	239016
	2000	241460	22978	42590	97939	41545	24453	11955	245648	245132	247845	238880
	2005	242320	21651	43682	94755	47467	21827	12938	249268	247697	252313	237277
	2010	242625	20332	43602	92086	52322	21536	12747	252381	249433	255859	234754
	2015	242825	19945	41561	91069	52658	25651	11941	255495	251125	258859	231940
1502 Molde	1990	22125	2209	3926	9563	3380	2253	794	22125	22125	22125	22125
	1992	22378	2287	3862	9754	3360	2257	858	22435	22351	22319	22329
	1995	22740	2336	3881	9807	3530	2272	914	22932	22714	22658	22631
	2000	23253	2264	4233	9416	4089	2203	1048	23694	23213	23141	22957
	2005	23594	2106	4435	9228	4685	2013	1127	24327	23593	23509	23021
	2010	23825	1996	4363	9060	5208	2067	1131	24853	23865	23784	22936
	2015	24008	1979	4148	8985	5268	2534	1094	25338	24082	24038	22762

Tabell 14 (forts.). Folkemengden 1. januar etter alder, alternativ KM1. Folkemengden 1. januar, alternativene HS1, KM2, KU0 og LU1. 1990-2015. Kommuner

Kommune Municipality	År Year	ALTERNATIV KM1				ALTERNATIVE KM1				ALTERNATIV			
		I ALT TOTAL	0-6 år years	7-19 år	20-49 år	50-66 år	AGE 67-79 år	80 år og over	HS1	KM2	KU0	LU1	
1503 Kristiansund N	1990	17150	1362	2752	7379	2810	2151	696	17150	17150	17150	17150	
	1992	16964	1373	2578	7355	2694	2243	721	17000	17009	17205	16928	
	1995	16724	1389	2403	7180	2736	2193	823	16830	16870	17331	16653	
	2000	16309	1310	2382	6580	3048	1988	1001	16562	16585	17417	16112	
	2005	15927	1175	2400	6118	3447	1664	1123	16331	16322	17371	15565	
	2010	15529	1078	2354	5688	3716	1619	1074	16088	16049	17215	15011	
	2015	15174	1037	2193	5461	3622	1890	971	15920	15824	17060	14491	
1504 Ålesund	1990	35751	3268	6359	15547	5693	3590	1294	35751	35751	35751	35751	
	1992	36157	3415	6167	15972	5499	3757	1347	36262	36058	36099	36125	
	1995	36744	3649	5952	16243	5617	3835	1448	37023	36503	36664	36643	
	2000	37534	3669	6268	15893	6307	3735	1662	38232	37148	37481	37170	
	2005	38073	3428	6763	15373	7271	3361	1877	39202	37576	38034	37302	
	2010	38435	3176	6942	14981	8181	3226	1929	40015	37842	38405	37187	
	2015	38692	3103	6599	14853	8421	3887	1829	40735	38049	38716	36901	
1511 Vanylven	1990	3924	378	833	1475	563	471	204	3924	3924	3924	3924	
	1992	3897	372	782	1512	548	469	214	3899	3900	3938	3894	
	1995	3863	372	748	1520	569	442	212	3883	3870	3964	3848	
	2000	3809	356	703	1487	653	377	233	3865	3838	4044	3782	
	2005	3774	346	675	1454	720	341	238	3867	3829	4139	3718	
	2010	3731	328	655	1435	764	338	211	3879	3810	4235	3652	
	2015	3708	315	637	1421	752	397	186	3898	3802	4316	3591	
1514 Sande	1990	3337	323	706	1267	544	358	139	3337	3337	3337	3337	
	1992	3318	323	661	1283	532	384	135	3321	3331	3361	3312	
	1995	3288	321	611	1309	528	368	151	3306	3318	3404	3280	
	2000	3257	314	601	1251	578	350	163	3315	3311	3483	3241	
	2005	3252	305	596	1219	618	327	187	3336	3322	3577	3208	
	2010	3234	286	586	1209	655	323	175	3345	3319	3643	3146	
	2015	3208	274	571	1203	632	355	173	3353	3309	3697	3082	
1515 Herøy	1990	8143	819	1658	3322	1221	785	338	8143	8143	8143	8143	
	1992	8177	824	1588	3429	1208	795	333	8186	8165	8187	8160	
	1995	8249	823	1552	3492	1239	798	345	8302	8219	8301	8219	
	2000	8361	823	1579	3420	1393	778	368	8476	8298	8554	8257	
	2005	8434	764	1645	3307	1577	755	386	8649	8348	8784	8228	
	2010	8489	715	1623	3251	1757	758	385	8796	8370	8999	8181	
	2015	8537	715	1527	3225	1814	868	388	8949	8426	9188	8132	
1516 Ulstein	1990	5662	550	1242	2493	739	448	190	5662	5662	5662	5662	
	1992	5742	587	1167	2574	776	434	204	5759	5745	5752	5723	
	1995	5850	641	1095	2614	849	447	204	5896	5878	5882	5828	
	2000	6036	656	1124	2555	1038	449	214	6156	6089	6144	5985	
	2005	6174	616	1224	2477	1180	457	220	6374	6262	6379	6065	
	2010	6277	569	1267	2407	1290	521	223	6565	6376	6567	6079	
	2015	6331	546	1207	2400	1315	624	239	6739	6474	6722	6057	
1517 Hareid	1990	4486	456	889	1878	679	423	161	4486	4486	4486	4486	
	1992	4536	478	861	1917	680	432	168	4544	4525	4550	4527	
	1995	4597	483	834	1988	670	446	176	4620	4589	4643	4580	
	2000	4676	483	859	1967	725	452	190	4753	4699	4794	4630	
	2005	4724	453	907	1894	828	428	214	4872	4778	4940	4642	
	2010	4771	424	911	1852	942	406	236	4975	4844	5062	4622	
	2015	4795	416	869	1824	1015	444	227	5057	4883	5171	4590	
1519 Volda	1990	8006	766	1564	3267	1175	873	361	8006	8006	8006	8006	
	1992	8090	786	1579	3320	1149	889	367	8110	8035	8076	8068	
	1995	8203	853	1521	3382	1208	846	393	8276	8075	8185	8176	
	2000	8385	865	1604	3322	1390	793	411	8573	8137	8373	8312	
	2005	8533	839	1709	3287	1575	677	446	8830	8176	8555	8363	
	2010	8620	784	1762	3260	1694	694	426	9025	8194	8727	8361	
	2015	8708	777	1707	3274	1713	853	384	9243	8206	8874	8325	
1520 Ørsta	1990	10186	946	2081	4030	1543	1136	450	10186	10186	10186	10186	
	1992	10119	932	2013	4075	1504	1132	463	10147	10236	10235	10097	
	1995	10032	941	1933	4073	1488	1110	487	10099	10311	10351	9991	
	2000	9912	921	1851	3914	1666	1047	513	10088	10437	10592	9805	
	2005	9794	862	1806	3774	1880	918	554	10083	10565	10834	9584	
	2010	9674	812	1784	3588	2060	883	547	10081	10659	11044	9375	
	2015	9577	793	1688	3516	2067	1015	498	10084	10764	11220	9177	
1523 Ørskog	1990	1976	194	355	808	290	238	91	1976	1976	1976	1976	
	1992	1980	197	351	826	268	249	89	1983	2004	1989	1980	
	1995	1983	199	349	818	279	246	92	1991	2039	2006	1981	
	2000	1991	179	365	790	330	223	104	2014	2083	2036	1983	
	2005	1975	170	353	775	392	160	125	2017	2109	2056	1956	
	2010	1962	168	333	724	471	147	119	2026	2136	2087	1931	
	2015	1960	170	318	711	468	198	95	2042	2169	2114	1915	
1524 Norddal	1990	2043	189	382	713	305	303	151	2043	2043	2043	2043	
	1992	2021	183	381	724	281	303	149	2024	2027	2037	2017	
	1995	1993	180	375	740	286	258	154	1999	2004	2035	1987	
	2000	1946	188	354	732	316	205	151	1972	1972	2042	1930	
	2005	1905	178	347	720	344	168	148	1946	1936	2052	1875	
	2010	1879	173	345	699	379	171	112	1933	1920	2074	1828	
	2015	1865	169	333	691	377	197	98	1937	1923	2104	1799	

Population 1 January by age, alternative KM1. Population 1 January, alternatives HS1, KM2, KUO and LU1.
1990-2015. Municipalities

Kommune Municipality	År Year	ALTERNATIV KM1		ALTERNATIVE KM1				ALTERNATIV				
		I ALT TOTAL	0-6 år years	ALDER 7-19 år	20-49 år	50-66 år	AGE 67-79 år	80 år og over	HS1	KM2	KUO	LU1
1525 Stranda	1990	4660	409	815	1823	850	503	260	4660	4660	4660	4660
	1992	4599	437	775	1808	821	497	261	4620	4612	4676	4590
	1995	4544	463	726	1783	823	492	257	4587	4570	4716	4525
	2000	4473	438	786	1633	861	511	244	4562	4513	4794	4415
	2005	4403	393	837	1583	835	511	244	4558	4479	4866	4304
	2010	4349	356	819	1570	856	496	252	4542	4432	4899	4196
	2015	4290	358	748	1547	864	510	263	4539	4355	4927	4069
1526 Stordal	1990	1028	86	203	389	159	112	79	1028	1028	1028	1028
	1992	1033	93	185	411	162	108	74	1034	1031	1034	1032
	1995	1031	116	150	430	171	98	66	1036	1032	1040	1031
	2000	1041	118	170	431	174	95	53	1055	1054	1064	1040
	2005	1068	116	193	425	184	97	53	1086	1084	1094	1058
	2010	1079	103	215	406	207	102	46	1109	1101	1113	1062
	2015	1094	98	210	424	212	107	43	1131	1116	1126	1067
1528 Sykkylven	1990	6823	686	1372	2942	969	640	214	6823	6823	6823	6823
	1992	6865	700	1365	2961	955	649	235	6888	6931	6914	6865
	1995	6932	761	1280	3008	986	652	245	7007	7096	7054	6913
	2000	7068	774	1321	2921	1130	637	285	7223	7341	7320	6970
	2005	7151	728	1378	2838	1321	569	317	7399	7538	7569	6971
	2010	7205	678	1429	2729	1468	580	321	7561	7694	7768	6934
	2015	7226	662	1367	2696	1500	691	310	7690	7869	7960	6866
1529 Skodje	1990	3355	370	744	1467	419	257	98	3355	3355	3355	3355
	1992	3443	381	757	1518	430	265	92	3455	3475	3413	3440
	1995	3565	399	751	1588	466	260	101	3597	3633	3496	3554
	2000	3747	398	779	1604	579	274	113	3817	3880	3630	3713
	2005	3874	383	782	1603	730	249	127	4007	4081	3783	3794
	2010	3971	374	768	1588	852	256	133	4150	4236	3939	3839
	2015	4045	371	725	1581	896	341	131	4275	4358	4080	3868
1531 Sula	1990	6691	686	1397	2714	1066	595	233	6691	6691	6691	6691
	1992	6628	646	1354	2732	1048	608	240	6641	6713	6738	6616
	1995	6564	594	1287	2744	1063	633	243	6610	6749	6813	6537
	2000	6496	553	1219	2623	1153	680	268	6598	6817	6953	6421
	2005	6460	545	1133	2523	1296	657	306	6629	6903	7128	6320
	2010	6421	526	1047	2440	1479	596	333	6658	6958	7269	6208
	2015	6387	520	1014	2396	1411	695	351	6696	7012	7372	6106
1532 Giske	1990	6253	693	1375	2619	842	529	195	6253	6253	6253	6253
	1992	6262	677	1347	2647	841	545	205	6277	6332	6354	6252
	1995	6273	647	1298	2670	901	552	205	6318	6433	6483	6253
	2000	6299	599	1254	2631	1045	530	240	6415	6599	6726	6257
	2005	6348	581	1196	2557	1248	492	274	6527	6748	6986	6246
	2010	6374	567	1123	2478	1401	528	277	6634	6873	7228	6218
	2015	6398	556	1082	2427	1435	629	269	6733	6982	7429	6173
1534 Haram	1990	8629	806	1744	3450	1368	925	336	8629	8629	8629	8629
	1992	8585	783	1667	3491	1346	950	348	8600	8610	8690	8569
	1995	8548	818	1544	3506	1337	977	366	8601	8609	8791	8517
	2000	8509	796	1517	3361	1503	906	426	8655	8629	9019	8425
	2005	8465	765	1469	3267	1699	796	469	8723	8647	9239	8310
	2010	8444	733	1470	3190	1799	777	475	8803	8668	9427	8186
	2015	8422	708	1437	3149	1771	926	431	8869	8683	9582	8066
1535 Vestnes	1990	6396	602	1218	2680	913	709	274	6396	6396	6396	6396
	1992	6439	620	1173	2745	920	690	291	6451	6473	6450	6429
	1995	6488	670	1109	2792	957	660	300	6536	6587	6508	6465
	2000	6572	655	1182	2691	1115	585	344	6690	6779	6644	6505
	2005	6644	621	1236	2565	1331	557	334	6841	6927	6762	6508
	2010	6690	589	1253	2495	1483	558	312	6982	7047	6873	6459
	2015	6739	588	1201	2476	1485	700	289	7122	7168	6983	6400
1539 Rauma	1990	7819	684	1392	3079	1239	1050	375	7819	7819	7819	7819
	1992	7786	714	1328	3099	1210	1042	393	7814	7833	7834	7766
	1995	7743	736	1252	3088	1233	1002	432	7804	7855	7860	7686
	2000	7682	725	1278	2964	1345	880	490	7825	7904	7932	7563
	2005	7641	690	1347	2816	1525	756	507	7858	7909	7996	7428
	2010	7593	647	1341	2757	1636	738	474	7903	7892	8033	7283
	2015	7550	637	1295	2721	1607	855	435	7984	7898	8072	7130
1543 Nesset	1990	3353	308	558	1241	564	459	223	3353	3353	3353	3353
	1992	3330	321	515	1286	522	453	233	3340	3331	3354	3332
	1995	3298	305	535	1295	503	424	236	3324	3297	3352	3298
	2000	3243	294	564	1235	544	376	230	3296	3229	3351	3224
	2005	3176	254	583	1206	586	320	227	3260	3158	3338	3129
	2010	3096	234	539	1157	666	299	201	3210	3086	3333	3023
	2015	3051	244	481	1124	691	333	178	3188	3047	3357	2951
1545 Midsund	1990	2077	169	412	794	353	248	101	2077	2077	2077	2077
	1992	2067	177	391	805	338	253	103	2067	2069	2089	2066
	1995	2049	191	364	811	325	247	111	2056	2062	2112	2050
	2000	2029	190	344	785	354	241	115	2054	2055	2150	2022
	2005	2009	187	342	756	394	206	124	2047	2041	2194	1989
	2010	2002	177	357	739	421	186	122	2053	2032	2226	1964
	2015	2002	172	343	744	416	211	116	2066	2035	2257	1950

Tabell 14 (forts.). Folkemengden 1. januar etter alder, alternativ KM1. Folkemengden 1. januar, alternativene HS1, KM2, KUO og LU1. 1990-2015. Kommuner

Kommune Municipality	År Year	ALTERNATIV KM1 ALDER				ALTERNATIVE KM1 AGE				ALTERNATIV			
		I ALT TOTAL	0-6 år years	7-19 år	20-49 år	50-66 år	67-79 år	80 år og over	HS1	KM2	KUO	LU1	
1546 Sandøy	1990	1528	122	292	577	271	195	71	1528	1528	1528	1528	
	1992	1510	117	288	579	245	208	73	1510	1512	1535	1510	
	1995	1484	119	275	569	230	210	81	1489	1495	1542	1482	
	2000	1448	113	237	569	244	198	87	1461	1466	1558	1442	
	2005	1407	112	216	533	283	160	103	1431	1436	1576	1394	
	2010	1381	112	215	498	324	125	107	1414	1419	1594	1356	
	2015	1367	112	208	497	323	135	92	1413	1405	1606	1333	
1547 Aukra	1990	2967	262	649	1200	448	289	119	2967	2967	2967	2967	
	1992	2972	267	618	1222	446	306	113	2978	2990	2996	2971	
	1995	2969	291	567	1215	480	292	124	2987	3018	3045	2969	
	2000	2962	296	532	1167	564	275	128	3005	3052	3124	2949	
	2005	2972	292	526	1115	632	259	148	3043	3106	3236	2937	
	2010	2975	278	547	1047	683	282	138	3086	3156	3338	2911	
	2015	2983	264	537	1060	639	344	139	3128	3197	3402	2884	
1548 Fræna	1990	8916	881	1938	3787	1163	825	322	8916	8916	8916	8916	
	1992	8938	897	1830	3879	1160	847	325	8957	9049	9012	8914	
	1995	8988	906	1726	3937	1244	836	339	9065	9276	9172	8945	
	2000	9107	916	1673	3815	1569	737	397	9290	9664	9512	8995	
	2005	9234	890	1699	3693	1860	673	419	9536	9988	9847	9020	
	2010	9335	833	1723	3601	2063	718	397	9750	10245	10126	9010	
	2015	9429	815	1684	3559	2058	947	366	9957	10476	10381	8974	
1551 Eide	1990	3071	312	635	1240	471	314	99	3071	3071	3071	3071	
	1992	3068	311	603	1264	467	309	114	3072	3086	3106	3063	
	1995	3060	300	583	1282	461	312	122	3073	3106	3161	3047	
	2000	3056	298	570	1224	510	314	140	3087	3155	3275	3024	
	2005	3037	282	565	1131	623	284	152	3093	3190	3379	2982	
	2010	3013	264	548	1098	686	254	163	3096	3215	3468	2933	
	2015	2998	259	522	1091	668	300	158	3101	3245	3548	2888	
1554 Averøy	1990	5618	527	1098	2318	798	636	241	5618	5618	5618	5618	
	1992	5636	522	1068	2360	781	652	253	5652	5681	5654	5616	
	1995	5659	531	1023	2381	807	651	266	5713	5763	5698	5631	
	2000	5724	536	1042	2322	963	571	290	5826	5880	5789	5650	
	2005	5780	506	1074	2260	1164	453	323	5956	5970	5885	5645	
	2010	5836	489	1074	2228	1274	462	309	6093	6043	5970	5619	
	2015	5886	489	1027	2236	1262	620	252	6224	6122	6042	5589	
1556 Frei	1990	4867	524	1188	2204	582	275	94	4867	4867	4867	4867	
	1992	5114	568	1156	2393	606	289	102	5124	5164	4942	5102	
	1995	5459	603	1149	2585	688	336	98	5500	5591	5054	5417	
	2000	5995	634	1225	2688	999	338	111	6100	6292	5252	5894	
	2005	6440	630	1323	2687	1315	336	149	6645	6898	5482	6269	
	2010	6807	612	1348	2766	1501	414	166	7111	7403	5660	6541	
	2015	7129	624	1310	2861	1557	612	165	7524	7862	5805	6761	
1557 Gjemnes	1990	2915	263	618	1097	389	376	172	2915	2915	2915	2915	
	1992	2891	247	606	1119	380	371	168	2898	2907	2917	2892	
	1995	2853	255	569	1130	389	341	169	2869	2875	2918	2848	
	2000	2799	261	520	1082	473	281	182	2839	2846	2954	2783	
	2005	2754	268	470	1038	575	229	174	2814	2826	3025	2721	
	2010	2732	258	484	977	636	227	150	2814	2835	3105	2669	
	2015	2709	235	488	959	607	284	136	2809	2839	3160	2617	
1560 Tingvoll	1990	3463	275	593	1321	574	504	196	3463	3463	3463	3463	
	1992	3442	276	568	1338	566	477	217	3450	3427	3451	3438	
	1995	3409	283	522	1366	561	448	229	3430	3392	3440	3394	
	2000	3366	289	539	1306	597	402	233	3413	3340	3429	3322	
	2005	3317	260	546	1304	624	347	236	3403	3276	3418	3244	
	2010	3267	239	540	1255	686	324	223	3392	3216	3411	3153	
	2015	3211	231	497	1213	695	385	190	3381	3163	3400	3062	
1563 Sunndal	1990	7553	659	1294	3158	1385	857	200	7553	7553	7553	7553	
	1992	7542	683	1201	3214	1304	908	232	7551	7506	7611	7535	
	1995	7551	706	1148	3189	1285	957	266	7588	7471	7710	7531	
	2000	7563	677	1177	3127	1275	939	368	7674	7435	7833	7471	
	2005	7507	616	1220	3023	1387	814	447	7694	7387	7885	7341	
	2010	7421	561	1196	2930	1516	739	479	7693	7290	7886	7184	
	2015	7352	560	1112	2878	1563	780	459	7691	7200	7857	7030	
1566 Surnadal	1990	6466	533	1182	2547	1001	860	343	6466	6466	6466	6466	
	1992	6428	551	1090	2606	977	838	366	6456	6518	6450	6428	
	1995	6376	550	1042	2601	1003	801	379	6432	6604	6440	6353	
	2000	6317	539	1058	2475	1121	714	410	6439	6766	6460	6220	
	2005	6250	489	1080	2383	1278	611	409	6461	6908	6475	6095	
	2010	6242	461	1060	2337	1373	631	380	6491	7043	6476	5984	
	2015	6235	460	993	2283	1381	775	343	6540	7202	6495	5901	
1567 Rindal	1990	2263	164	394	783	405	362	155	2263	2263	2263	2263	
	1992	2219	164	370	782	389	351	163	2218	2235	2241	2219	
	1995	2161	162	334	792	373	342	158	2169	2195	2223	2158	
	2000	2078	165	304	741	393	308	167	2096	2136	2183	2061	
	2005	2003	149	306	689	427	255	177	2034	2076	2153	1972	
	2010	1936	132	298	679	424	242	161	1988	2029	2124	1897	
	2015	1875	124	276	663	418	251	143	1931	1967	2080	1816	

Population 1 January by age, alternative KM1. Population 1 January, alternatives HS1, KM2, KUO and LU1.
1990-2015. Municipalities

Kommune Municipality	År Year	ALTERNATIV KM1		ALTERNATIVE KM1				ALTERNATIV				
		I ALT TOTAL	0-6 år years	ALDER 7-19 år	20-49 år	50-66 år	AGE 67-79 år	80 år og over	HS1	KM2	KUO	LU1
1569 Aure	1990	2848	211	552	1067	459	395	164	2848	2848	2848	2848
	1992	2809	200	523	1079	459	379	169	2815	2831	2841	2806
	1995	2753	204	457	1087	463	370	172	2768	2800	2825	2744
	2000	2672	217	418	1012	514	323	188	2698	2755	2830	2644
	2005	2600	206	386	1000	542	283	183	2641	2709	2824	2548
	2010	2529	187	396	925	581	266	174	2583	2667	2831	2460
	2015	2466	167	378	900	546	323	152	2538	2633	2810	2381
1571 Halså	1990	2134	184	367	761	363	317	142	2134	2134	2134	2134
	1992	2125	185	355	774	356	303	152	2129	2110	2124	2120
	1995	2104	197	334	784	339	293	157	2116	2084	2109	2093
	2000	2072	180	347	763	373	264	145	2109	2035	2091	2049
	2005	2048	166	353	757	395	228	149	2110	1982	2072	2000
	2010	2017	148	345	746	412	221	145	2105	1926	2053	1946
	2015	1995	144	313	739	427	249	123	2119	1888	2043	1913
1572 Tustna	1990	1128	108	211	413	184	151	61	1128	1128	1128	1128
	1992	1117	96	216	413	180	148	64	1121	1127	1130	1116
	1995	1091	81	217	411	176	141	65	1099	1110	1119	1090
	2000	1061	71	195	407	184	131	73	1071	1089	1112	1058
	2005	1018	70	158	385	222	114	69	1032	1053	1108	1004
	2010	979	70	136	365	247	97	64	1003	1029	1102	961
	2015	963	70	130	359	232	110	62	998	1023	1112	942
1573 Smøla	1990	2736	210	512	1024	487	358	145	2736	2736	2736	2736
	1992	2714	213	492	1044	463	349	153	2720	2707	2742	2717
	1995	2674	225	442	1040	458	355	154	2685	2656	2741	2668
	2000	2612	218	416	1035	430	343	170	2650	2611	2759	2599
	2005	2555	210	404	992	474	302	173	2606	2561	2763	2521
	2010	2505	195	406	931	531	265	177	2576	2514	2765	2449
	2015	2460	183	386	922	530	276	163	2553	2469	2753	2381
16 SØR-TRØNDELAG .	1990	250344	22269	43661	110263	38892	26253	9006	250344	250344	250344	250344
	1992	252380	23496	41707	112917	38257	26578	9425	253052	252184	252240	251872
	1995	255374	24943	39791	114709	39533	26341	10057	257425	254940	255077	254174
	2000	259760	24777	41717	112616	44978	24666	11006	264652	258992	259065	256494
	2005	262918	23284	44381	110519	51003	21795	11936	270969	261990	261281	256698
	2010	265347	21782	44882	109083	55798	22063	11739	276570	264373	262177	255907
	2015	267854	21605	42820	108778	57014	26765	10872	282331	266935	263053	255039
1601 Trondheim	1990	137346	12311	22322	64360	21003	13153	4197	137346	137346	137346	137346
	1992	139067	13136	21265	66004	20657	13599	4406	139476	138172	138922	138775
	1995	141458	14041	20445	67057	21329	13834	4752	142678	139290	141147	140797
	2000	144611	13905	21879	65737	24506	13164	5420	147535	140598	143764	142826
	2005	146697	12936	23782	64264	28010	11498	6207	151421	141217	144779	143264
	2010	148204	11981	24164	63230	31004	11568	6257	154738	141542	144862	142968
	2015	149713	11850	22985	62847	32018	14222	5791	158062	142052	145013	142572
1612 Hemne	1990	4295	385	828	1792	657	462	171	4295	4295	4295	4295
	1992	4236	376	787	1776	667	447	183	4262	4314	4318	4235
	1995	4184	376	731	1738	696	451	192	4227	4362	4361	4172
	2000	4111	372	716	1620	796	414	193	4181	4436	4426	4072
	2005	4056	343	702	1541	881	390	199	4154	4507	4496	3969
	2010	3999	319	699	1452	920	414	195	4127	4562	4532	3866
	2015	3943	311	656	1411	881	497	187	4115	4606	4573	3767
1613 Snillfjord	1990	1196	105	194	417	203	197	80	1196	1196	1196	1196
	1992	1184	102	187	428	191	194	82	1187	1176	1192	1188
	1995	1156	107	182	430	188	163	86	1166	1145	1174	1159
	2000	1124	101	187	421	193	139	83	1144	1104	1161	1124
	2005	1096	93	190	419	194	122	78	1124	1067	1141	1089
	2010	1080	90	184	410	225	109	62	1109	1043	1136	1069
	2015	1068	94	174	410	226	109	55	1105	1033	1137	1043
1617 Hitra	1990	4298	341	804	1663	725	568	197	4298	4298	4298	4298
	1992	4263	353	763	1653	725	546	223	4277	4310	4301	4248
	1995	4222	377	703	1634	739	538	231	4235	4353	4308	4195
	2000	4154	365	689	1546	805	510	239	4220	4437	4337	4109
	2005	4111	329	726	1470	893	443	250	4238	4513	4348	4021
	2010	4060	300	727	1401	928	463	241	4241	4588	4332	3933
	2015	4018	292	677	1367	929	533	220	4250	4667	4323	3854
1620 Frøya	1990	4293	354	721	1557	860	570	231	4293	4293	4293	4293
	1992	4235	362	702	1542	810	592	227	4237	4211	4273	4218
	1995	4151	362	674	1518	770	600	227	4165	4118	4247	4114
	2000	4034	344	686	1427	742	588	247	4089	3998	4238	3964
	2005	3906	307	679	1374	745	531	270	4005	3889	4224	3806
	2010	3810	291	654	1325	787	473	280	3943	3778	4198	3674
	2015	3747	292	619	1279	811	478	268	3908	3694	4192	3568
1621 Ørland	1990	4905	484	813	2104	860	486	158	4905	4905	4905	4905
	1992	4941	506	796	2120	845	507	167	4955	4891	4955	4931
	1995	5011	526	822	2099	865	517	182	5042	4890	5032	4974
	2000	5098	516	930	2007	936	509	200	5196	4915	5151	5012
	2005	5166	469	997	1980	977	516	227	5310	4894	5223	5006
	2010	5237	451	998	1951	1088	509	240	5452	4874	5282	4996
	2015	5308	459	937	1964	1122	590	236	5590	4866	5349	5010

Tabell 14 (forts.). Folkemengden 1. januar etter alder, alternativ KM1. Folkemengden 1. januar, alternativene HS1, KM2, KU0 og LU1. 1990-2015. Kommuner

Kommune Municipality	År Year	ALTERNATIV KM1					ALTERNATIVE KM1			ALTERNATIV			
		I ALT TOTAL	0-6 år years	ALDER 7-19 år	20-49 år	50-66 år	AGE 67-79 år	80 år og over	HS1	KM2	KU0	LU1	
1622 Agdenes	1990	1918	178	336	697	334	238	135	1918	1918	1918	1918	
	1992	1883	167	321	715	323	235	122	1881	1893	1906	1882	
	1995	1832	163	307	710	310	242	100	1838	1861	1895	1831	
	2000	1764	144	322	641	333	223	101	1784	1817	1891	1755	
	2005	1720	134	294	640	338	208	106	1751	1784	1895	1703	
	2010	1669	133	269	608	376	179	104	1714	1747	1908	1639	
	2015	1646	134	253	591	366	205	97	1699	1728	1922	1603	
1624 Rissa	1990	6532	522	1290	2523	1013	828	356	6532	6532	6532	6532	
	1992	6413	525	1192	2551	991	796	358	6433	6502	6524	6403	
	1995	6287	536	1089	2552	1005	741	364	6335	6473	6528	6262	
	2000	6128	523	1019	2481	1095	655	355	6236	6442	6561	6063	
	2005	6009	509	972	2419	1206	554	349	6173	6433	6609	5895	
	2010	5925	486	970	2333	1282	531	323	6148	6458	6656	5755	
	2015	5885	474	935	2324	1239	631	282	6165	6509	6685	5643	
1627 Bjugn	1990	4901	418	1022	1922	806	563	170	4901	4901	4901	4901	
	1992	4875	431	974	1930	794	560	186	4887	4924	4903	4862	
	1995	4843	445	867	1937	816	562	216	4895	4996	4948	4815	
	2000	4824	446	806	1901	922	528	221	4909	5110	5036	4744	
	2005	4812	425	835	1799	1036	471	246	4993	5255	5154	4682	
	2010	4808	390	847	1741	1099	480	251	5055	5364	5241	4614	
	2015	4780	375	811	1686	1090	587	231	5112	5446	5296	4533	
1630 Åfjord	1990	3592	297	669	1368	664	412	182	3592	3592	3592	3592	
	1992	3544	315	614	1379	642	410	184	3558	3563	3588	3539	
	1995	3498	329	566	1363	640	417	183	3526	3531	3595	3472	
	2000	3460	322	574	1308	658	416	182	3511	3520	3642	3402	
	2005	3420	296	620	1241	686	390	187	3499	3486	3680	3328	
	2010	3385	264	614	1239	703	373	192	3482	3441	3685	3249	
	2015	3339	254	573	1215	712	394	191	3455	3388	3694	3165	
1632 Roan	1990	1232	101	215	457	207	178	74	1232	1232	1232	1232	
	1992	1218	99	211	457	191	184	76	1215	1217	1228	1218	
	1995	1186	93	202	448	185	184	74	1194	1193	1215	1186	
	2000	1148	88	190	429	211	146	84	1165	1158	1206	1146	
	2005	1110	84	176	410	249	114	77	1139	1120	1196	1100	
	2010	1092	84	164	407	262	102	73	1130	1092	1190	1071	
	2015	1081	84	158	402	251	127	59	1123	1076	1187	1042	
1633 Osen	1990	1316	102	245	488	209	198	74	1316	1316	1316	1316	
	1992	1301	104	241	478	213	187	78	1304	1310	1316	1299	
	1995	1273	104	227	474	216	167	85	1280	1284	1305	1274	
	2000	1233	105	214	456	240	131	87	1244	1247	1299	1224	
	2005	1210	105	195	454	255	124	77	1229	1226	1310	1187	
	2010	1191	100	197	429	269	133	63	1214	1212	1326	1156	
	2015	1178	90	193	422	263	151	59	1210	1198	1330	1125	
1634 Oppdal	1990	6157	543	1113	2546	996	708	251	6157	6157	6157	6157	
	1992	6183	556	1084	2576	985	725	257	6205	6208	6168	6174	
	1995	6240	600	1013	2589	1056	700	282	6279	6305	6204	6206	
	2000	6302	569	1085	2482	1210	660	296	6400	6471	6293	6223	
	2005	6376	540	1130	2452	1329	602	323	6522	6669	6350	6232	
	2010	6434	515	1134	2384	1435	656	310	6637	6822	6388	6227	
	2015	6505	516	1086	2360	1455	797	291	6788	6981	6416	6205	
1635 Rennebu	1990	2945	248	542	1112	485	407	151	2945	2945	2945	2945	
	1992	2916	245	508	1141	458	397	167	2916	2936	2932	2908	
	1995	2867	237	461	1155	455	384	175	2881	2923	2917	2857	
	2000	2818	247	446	1064	549	334	178	2856	2923	2912	2789	
	2005	2787	236	467	1013	615	280	176	2842	2929	2904	2724	
	2010	2759	221	461	992	649	270	166	2846	2948	2888	2659	
	2015	2764	218	449	994	611	352	140	2859	2953	2882	2616	
1636 Meldal	1990	4393	331	705	1614	765	731	247	4393	4393	4393	4393	
	1992	4323	333	660	1636	717	720	257	4332	4352	4363	4331	
	1995	4220	344	629	1618	679	672	278	4241	4289	4309	4219	
	2000	4082	333	631	1518	702	590	308	4140	4203	4240	4056	
	2005	3948	306	625	1448	803	447	319	4044	4089	4162	3882	
	2010	3805	280	616	1361	870	395	283	3934	3982	4085	3704	
	2015	3671	271	572	1289	877	420	242	3845	3854	4038	3533	
1638 Orkdal	1990	10184	938	1877	4177	1510	1247	435	10184	10184	10184	10184	
	1992	10253	986	1829	4296	1475	1201	466	10272	10320	10176	10228	
	1995	10369	1030	1798	4401	1508	1113	519	10462	10535	10223	10308	
	2000	10571	1013	1937	4349	1730	1000	542	10769	10865	10273	10372	
	2005	10729	969	2012	4316	2025	885	522	11056	11174	10314	10367	
	2010	10853	917	2024	4280	2241	901	490	11330	11444	10364	10352	
	2015	10966	908	1942	4295	2309	1059	453	11604	11704	10427	10318	
1640 Røros	1990	5353	417	856	2169	862	769	280	5353	5353	5353	5353	
	1992	5313	441	822	2157	854	735	304	5315	5406	5336	5303	
	1995	5272	478	765	2125	895	687	322	5300	5491	5327	5245	
	2000	5177	477	808	2010	940	612	330	5256	5604	5288	5110	
	2005	5121	434	870	1900	1046	541	330	5256	5710	5247	4980	
	2010	5072	394	884	1832	1133	536	293	5288	5827	5189	4834	
	2015	5033	391	820	1811	1119	615	277	5308	5956	5154	4727	

Population 1 January by age, alternative KM1. Population 1 January, alternatives HS1, KM2, KUO and LU1. 1990-2015. Municipalities

Kommune Municipality	År Year	ALTERNATIV KM1				ALTERNATIVE KM1				ALTERNATIV			
		I ALT TOTAL	0-6 år years	ALDER 7-19 år	20-49 år	50-66 år	AGE 67-79 år	80 år og over	HS1	KM2	KUO	LU1	
1644 Holtålen	1990	2512	164	406	867	416	484	175	2512	2512	2512	2512	
	1992	2448	168	386	852	407	451	184	2456	2472	2477	2444	
	1995	2356	173	343	834	418	391	197	2365	2402	2420	2346	
	2000	2238	175	312	790	451	294	216	2262	2300	2370	2207	
	2005	2121	166	319	726	487	236	187	2185	2228	2322	2088	
	2010	2061	150	325	694	469	272	151	2131	2172	2289	2007	
	2015	2009	147	310	682	439	314	117	2109	2137	2248	1936	
1648 Midtre Gauldal	1990	6033	517	1095	2296	997	832	296	6033	6033	6033	6033	
	1992	5976	529	1024	2353	955	800	315	5988	6009	6038	5965	
	1995	5892	547	951	2360	941	728	365	5931	5962	6035	5878	
	2000	5794	520	959	2299	1005	637	374	5874	5915	6051	5756	
	2005	5731	496	976	2294	1066	554	345	5867	5897	6067	5651	
	2010	5692	471	959	2307	1121	516	318	5882	5897	6070	5565	
	2015	5679	469	918	2297	1147	568	280	5926	5919	6074	5503	
1653 Melhus	1990	12432	1194	2671	5432	1721	1076	338	12432	12432	12432	12432	
	1992	12692	1279	2566	5662	1734	1092	359	12718	12800	12572	12667	
	1995	13070	1361	2441	5891	1920	1062	395	13167	13339	12785	13018	
	2000	13659	1373	2502	6073	2237	1022	452	13918	14167	13189	13504	
	2005	14175	1338	2637	6082	2697	934	487	14627	14848	13544	13846	
	2010	14593	1292	2646	6204	2952	1020	479	15240	15400	13785	14070	
	2015	14983	1309	2541	6350	3025	1283	475	15849	15928	13982	14269	
1657 Skaun	1990	5536	556	1098	2371	805	508	198	5536	5536	5536	5536	
	1992	5629	577	1078	2460	794	520	200	5645	5658	5586	5614	
	1995	5773	607	1038	2580	839	506	203	5820	5830	5671	5749	
	2000	6016	614	1083	2628	1008	470	213	6128	6101	5820	5945	
	2005	6224	598	1121	2682	1163	426	234	6411	6320	5959	6088	
	2010	6405	583	1129	2739	1277	454	223	6671	6521	6093	6191	
	2015	6577	578	1112	2785	1322	567	213	6925	6730	6195	6287	
1662 Klæbu	1990	4306	422	991	2151	459	212	71	4306	4306	4306	4306	
	1992	4542	476	964	2305	502	217	78	4550	4574	4399	4529	
	1995	4851	552	934	2432	628	224	81	4892	4929	4525	4826	
	2000	5354	610	1009	2562	841	246	86	5458	5493	4729	5277	
	2005	5778	610	1116	2675	1032	247	98	5968	5975	4920	5623	
	2010	6125	585	1188	2757	1167	324	104	6409	6378	5081	5882	
	2015	6436	589	1161	2851	1210	512	113	6813	6749	5202	6092	
1663 Malvik	1990	9564	915	1969	4323	1404	720	233	9564	9564	9564	9564	
	1992	9853	983	1887	4545	1439	755	244	9878	9852	9694	9833	
	1995	10284	1086	1787	4821	1558	774	258	10374	10291	9886	10229	
	2000	10948	1139	1894	4948	1798	769	298	11162	10937	10214	10798	
	2005	11474	1103	2058	5031	2195	748	339	11858	11456	10478	11191	
	2010	11921	1067	2127	5152	2359	861	355	12466	11901	10646	11484	
	2015	12326	1088	2081	5304	2377	1135	341	13043	12303	10794	11721	
1664 Selbu	1990	4097	329	714	1475	721	591	267	4097	4097	4097	4097	
	1992	4070	344	687	1510	689	581	259	4089	4096	4046	4054	
	1995	4056	363	664	1540	677	561	251	4107	4135	3996	4024	
	2000	4062	375	669	1510	772	483	253	4168	4207	3930	3979	
	2005	4096	364	693	1493	887	403	256	4245	4285	3919	3944	
	2010	4109	333	717	1447	976	403	233	4314	4353	3905	3904	
	2015	4136	328	683	1441	987	497	200	4392	4430	3897	3871	
1665 Tydal	1990	1008	97	165	382	210	115	39	1008	1008	1008	1008	
	1992	1022	103	159	391	199	127	43	1016	1018	1027	1024	
	1995	1023	106	152	403	200	123	39	1025	1013	1024	1018	
	2000	1050	101	170	409	196	126	48	1047	1024	1044	1037	
	2005	1045	94	189	396	188	131	47	1052	1019	1040	1032	
	2010	1058	85	185	408	206	121	53	1069	1027	1046	1038	
	2015	1063	84	174	401	228	122	54	1076	1028	1043	1036	
17 NORD-TRØNDELAG	1990	126858	11583	24414	52316	19663	13934	4948	126858	126858	126858	126858	
	1992	127062	12064	23262	53172	19330	13980	5254	127406	127721	127728	126831	
	1995	127489	12596	22066	53523	19848	13850	5606	128429	129137	129145	126846	
	2000	128211	12358	22746	51546	22590	12870	6101	130525	131434	131687	126584	
	2005	128697	11552	23737	49812	25550	11552	6494	132567	133282	133750	125630	
	2010	128987	10883	23734	48821	27517	11671	6361	134376	134726	135401	124214	
	2015	129228	10767	22537	48460	27603	13941	5920	136213	136058	136879	122758	
1702 Steinkjer	1990	20577	1761	3775	8554	3491	2240	756	20577	20577	20577	20577	
	1992	20613	1888	3526	8693	3402	2307	797	20682	20657	20696	20572	
	1995	20711	2031	3317	8713	3410	2376	864	20870	20856	20936	20594	
	2000	20803	2003	3491	8319	3749	2285	956	21224	21178	21350	20525	
	2005	20840	1813	3769	8016	4140	2028	1074	21516	21429	21598	20331	
	2010	20818	1659	3810	7843	4395	1988	1123	21732	21602	21703	20042	
	2015	20775	1652	3581	7763	4414	2318	1047	21939	21732	21773	19728	
1703 Namsos	1990	11840	1065	2267	4995	1864	1258	391	11840	11840	11840	11840	
	1992	11846	1137	2155	5049	1806	1251	448	11881	11940	11950	11810	
	1995	11871	1242	1999	5053	1831	1269	477	11978	12140	12141	11790	
	2000	11937	1234	2095	4786	2061	1221	540	12169	12411	12465	11723	
	2005	11936	1123	2239	4579	2313	1086	596	12319	12582	12686	11573	
	2010	11900	1040	2271	4443	2464	1075	607	12443	12706	12844	11372	
	2015	11825	1031	2134	4375	2483	1231	571	12568	12804	12974	11143	

Tabell 14 (forts.). Folkemengden 1. januar etter alder, alternativ KM1. Folkemengden 1. januar, alternativene HS1, KM2, KUO og LU1. 1990-2015. Kommuner

Kommune Municipality	År Year	ALTERNATIV KM1							ALTERNATIV			
		I ALT TOTAL	0-6 år years	ALDER 7-19 år	20-49 år	50-66 år	AGE 67-79 år	80 år og over	HS1	KM2	KUO	LU1
1711 Meråker	1990	2750	217	452	991	491	439	160	2750	2750	2750	2750
	1992	2702	211	440	982	457	438	174	2709	2722	2741	2701
	1995	2625	217	415	966	431	396	200	2635	2669	2718	2620
	2000	2503	190	392	925	441	349	206	2530	2571	2679	2490
	2005	2386	176	375	842	512	283	198	2429	2476	2637	2356
	2010	2288	173	355	781	557	243	179	2344	2396	2624	2239
	2015	2216	172	330	747	556	254	157	2292	2335	2612	2147
1714 Stjørdal	1990	17276	1555	3531	7555	2449	1605	581	17276	17276	17276	17276
	1992	17527	1669	3332	7821	2466	1635	604	17585	17580	17449	17491
	1995	17892	1780	3193	7963	2695	1624	637	18048	18044	17747	17796
	2000	18460	1821	3344	7820	3248	1545	682	18843	18767	18253	18199
	2005	18955	1735	3570	7728	3737	1417	768	19608	19418	18691	18468
	2010	19385	1640	3674	7722	4029	1573	747	20311	19978	19038	18623
	2015	19752	1622	3527	7804	4086	1997	716	20947	20494	19323	18709
1717 Frosta	1990	2503	240	467	933	394	333	136	2503	2503	2503	2503
	1992	2500	232	464	948	388	333	135	2506	2491	2511	2494
	1995	2482	240	425	985	393	290	149	2506	2456	2509	2470
	2000	2455	218	452	935	443	258	149	2503	2409	2511	2429
	2005	2426	194	435	962	464	220	151	2504	2363	2512	2382
	2010	2395	191	406	931	491	249	127	2499	2330	2537	2337
	2015	2391	199	371	929	505	274	113	2503	2307	2550	2303
1718 Leksvik	1990	3589	323	774	1459	507	372	154	3589	3589	3589	3589
	1992	3562	319	742	1471	510	354	166	3569	3636	3617	3556
	1995	3527	326	656	1494	534	350	167	3553	3700	3651	3515
	2000	3494	341	605	1391	678	306	173	3552	3809	3770	3465
	2005	3476	333	611	1284	792	291	165	3567	3884	3881	3407
	2010	3453	299	631	1231	830	305	157	3580	3945	3975	3344
	2015	3433	277	607	1222	760	420	147	3586	3991	4053	3272
1719 Levanger	1990	16704	1676	3152	7111	2438	1666	661	16704	16704	16704	16704
	1992	16867	1758	3076	7237	2482	1626	688	16907	16852	16833	16841
	1995	17141	1816	3093	7319	2583	1603	727	17265	17085	17060	17068
	2000	17578	1798	3339	7186	2957	1542	756	17898	17462	17454	17371
	2005	17940	1702	3539	7051	3389	1507	752	18521	17803	17809	17517
	2010	18245	1631	3531	7070	3707	1555	751	19062	18112	18113	17557
	2015	18519	1636	3385	7103	3802	1853	740	19587	18406	18420	17585
1721 Verdal	1990	13391	1252	2727	5865	1808	1344	395	13391	13391	13391	13391
	1992	13490	1300	2543	6074	1779	1351	443	13526	13628	13550	13465
	1995	13650	1375	2379	6160	1897	1361	478	13772	13990	13786	13577
	2000	13937	1378	2469	5884	2408	1230	568	14217	14553	14170	13755
	2005	14175	1301	2590	5695	2888	1071	630	14637	14987	14478	13818
	2010	14347	1221	2645	5592	3187	1094	608	14977	15309	14720	13799
	2015	14482	1195	2542	5578	3114	1509	544	15299	15568	14945	13727
1723 Mosvik	1990	964	90	167	335	157	160	55	964	964	964	964
	1992	957	95	162	339	143	151	67	958	961	968	955
	1995	940	90	160	343	143	135	69	947	947	964	940
	2000	927	91	162	343	143	116	72	937	936	972	923
	2005	917	88	171	345	155	90	68	937	928	980	909
	2010	908	84	168	365	157	78	56	930	918	986	892
	2015	902	80	163	349	178	82	50	928	913	991	879
1724 Verran	1990	3139	237	523	1108	630	480	161	3139	3139	3139	3139
	1992	3068	252	483	1090	570	502	171	3077	3085	3132	3065
	1995	2965	240	460	1054	524	500	187	2983	2999	3114	2952
	2000	2807	209	436	1011	495	449	207	2840	2862	3075	2789
	2005	2686	191	433	943	515	365	239	2733	2746	3046	2643
	2010	2550	178	389	864	586	305	228	2618	2621	3002	2489
	2015	2432	175	353	804	601	297	202	2516	2513	2962	2354
1725 Namdalseid	1990	2011	181	384	792	320	246	88	2011	2011	2011	2011
	1992	2001	178	377	800	299	255	92	2000	2009	2022	1997
	1995	1975	173	355	805	308	244	90	1983	2002	2040	1970
	2000	1941	171	337	768	349	211	105	1958	1999	2071	1929
	2005	1893	158	327	718	398	172	120	1927	1978	2094	1870
	2010	1859	151	318	656	451	173	110	1904	1966	2115	1815
	2015	1843	151	297	648	445	211	91	1891	1955	2137	1772
1729 Inderøy	1990	5816	540	1262	2336	821	616	241	5816	5816	5816	5816
	1992	5870	593	1210	2402	806	606	253	5877	5910	5846	5859
	1995	5937	608	1167	2465	832	605	260	5975	6039	5887	5901
	2000	6073	598	1182	2476	1007	525	285	6167	6276	5972	5977
	2005	6196	581	1242	2432	1166	492	283	6364	6497	6096	6012
	2010	6300	561	1232	2434	1315	480	278	6567	6695	6191	6031
	2015	6413	570	1195	2472	1310	622	244	6770	6882	6277	6051
1736 Snåsa	1990	2526	241	420	968	431	351	115	2526	2526	2526	2526
	1992	2506	239	419	955	422	349	122	2510	2510	2542	2504
	1995	2469	255	403	926	421	320	144	2480	2481	2565	2466
	2000	2409	221	437	873	439	278	161	2433	2442	2587	2392
	2005	2354	199	438	859	451	251	156	2398	2392	2601	2317
	2010	2306	192	411	838	470	256	139	2361	2346	2619	2244
	2015	2243	189	375	802	475	273	129	2319	2300	2637	2156

Population 1 January by age, alternative KM1. Population 1 January, alternatives HS1, KM2, KU0 and LU1.
1990-2015. Municipalities

Kommune Municipality	År Year	ALTERNATIV KM1				ALTERNATIVE KM1				ALTERNATIV			
		I ALT TOTAL	0-6 år years	ALDER 7-19 år	20-49 år	50-66 år	AGE 67-79 år	80 år og over	HS1	KM2	KU0	LU1	
1738 Lierne	1990	1694	148	317	620	333	218	58	1694	1694	1694	1694	
	1992	1659	141	304	607	323	219	65	1674	1682	1691	1658	
	1995	1638	129	288	596	326	214	85	1658	1659	1687	1625	
	2000	1593	121	270	566	324	216	96	1634	1626	1694	1573	
	2005	1532	118	242	531	348	198	95	1587	1584	1686	1496	
	2010	1492	108	224	519	353	182	106	1549	1537	1699	1435	
	2015	1463	105	213	504	333	201	107	1544	1503	1697	1397	
1739 Røyrvik	1990	742	94	141	311	112	59	25	742	742	742	742	
	1992	760	92	146	316	112	68	26	759	755	757	759	
	1995	780	85	157	322	123	69	24	777	771	772	773	
	2000	808	89	159	340	130	68	22	812	797	795	794	
	2005	828	85	171	335	147	64	26	841	824	824	807	
	2010	842	84	161	336	154	80	27	864	856	858	813	
	2015	859	84	159	325	181	84	26	888	875	881	821	
1740 Namsskogan	1990	1188	107	205	484	216	141	35	1188	1188	1188	1188	
	1992	1179	101	209	458	221	148	42	1179	1184	1202	1172	
	1995	1151	104	185	452	221	145	44	1157	1163	1210	1153	
	2000	1126	92	194	415	236	131	58	1139	1157	1225	1119	
	2005	1100	84	180	403	239	130	64	1121	1140	1229	1081	
	2010	1073	84	171	377	236	142	63	1103	1139	1232	1046	
	2015	1044	81	160	360	233	153	57	1093	1145	1242	1007	
1742 Grong	1990	2488	215	383	942	432	388	128	2488	2488	2488	2488	
	1992	2411	204	370	920	414	378	125	2421	2443	2465	2402	
	1995	2337	201	345	880	401	369	141	2350	2415	2457	2308	
	2000	2204	188	346	780	413	310	167	2239	2349	2432	2160	
	2005	2094	174	341	704	442	253	180	2147	2284	2416	2031	
	2010	2012	154	339	649	460	245	165	2098	2225	2385	1887	
	2015	1931	150	304	630	452	254	141	2041	2176	2373	1782	
1743 Høylandet	1990	1409	118	302	547	204	170	68	1409	1409	1409	1409	
	1992	1400	127	279	561	196	173	64	1405	1408	1418	1402	
	1995	1397	127	260	568	205	165	72	1405	1420	1440	1396	
	2000	1374	140	232	554	248	125	75	1392	1421	1467	1369	
	2005	1382	135	246	530	281	111	79	1409	1433	1500	1365	
	2010	1383	124	257	532	282	119	69	1422	1439	1520	1354	
	2015	1383	116	248	530	281	151	57	1428	1447	1543	1341	
1744 Overhalla	1990	3777	360	788	1558	538	388	145	3777	3777	3777	3777	
	1992	3822	372	780	1603	532	382	153	3835	3831	3809	3818	
	1995	3894	412	732	1667	538	368	177	3915	3914	3852	3879	
	2000	4008	424	766	1668	618	355	177	4090	4041	3943	3953	
	2005	4090	418	807	1615	765	310	175	4250	4144	4042	3998	
	2010	4174	413	841	1575	867	316	162	4393	4236	4155	4010	
	2015	4251	409	828	1588	884	380	162	4540	4303	4253	4023	
1748 Fosnes	1990	858	93	160	318	153	108	26	858	858	858	858	
	1992	867	91	163	317	154	110	32	867	865	874	869	
	1995	854	89	152	333	141	107	32	856	853	875	855	
	2000	855	74	158	335	148	98	42	869	854	893	857	
	2005	847	70	158	322	160	92	45	859	843	899	843	
	2010	835	70	142	325	170	83	45	861	832	909	832	
	2015	842	74	131	334	176	81	46	870	837	929	832	
1749 Flatanger	1990	1436	123	261	552	235	185	80	1436	1436	1436	1436	
	1992	1413	128	251	540	233	178	83	1417	1430	1441	1411	
	1995	1382	124	243	519	234	184	78	1393	1415	1443	1381	
	2000	1329	109	230	503	239	170	78	1345	1387	1456	1320	
	2005	1286	100	221	477	265	140	83	1319	1371	1470	1270	
	2010	1245	95	203	463	272	130	82	1279	1342	1475	1220	
	2015	1220	95	187	444	277	146	71	1262	1332	1476	1183	
1750 Vikna	1990	3747	353	740	1528	591	388	147	3747	3747	3747	3747	
	1992	3740	358	701	1541	597	382	161	3749	3750	3781	3740	
	1995	3747	367	648	1561	608	401	162	3767	3760	3834	3725	
	2000	3735	351	655	1516	659	389	165	3793	3785	3919	3694	
	2005	3728	321	666	1423	772	358	188	3806	3809	3990	3642	
	2010	3697	301	651	1356	837	375	177	3818	3812	4047	3583	
	2015	3679	287	608	1323	868	415	178	3816	3822	4121	3509	
1751 Nærøy	1990	5581	521	1045	2118	908	689	300	5581	5581	5581	5581	
	1992	5457	508	974	2106	883	690	296	5467	5536	5567	5446	
	1995	5297	488	899	2040	902	668	300	5327	5513	5594	5273	
	2000	5036	420	867	1834	983	613	319	5113	5491	5648	4969	
	2005	4813	379	829	1711	1040	535	319	4934	5510	5680	4689	
	2010	4662	360	763	1624	1064	534	317	4817	5526	5736	4444	
	2015	4503	347	702	1524	1025	618	287	4736	5552	5781	4238	
1755 Leka	1990	852	73	171	336	140	90	42	852	852	852	852	
	1992	845	71	156	342	135	94	47	846	856	866	844	
	1995	827	77	135	339	147	87	42	829	846	863	819	
	2000	819	77	128	318	174	80	42	828	851	886	809	
	2005	817	74	137	307	171	88	40	834	857	905	805	
	2010	818	70	141	295	183	91	38	844	858	918	806	
	2015	827	70	137	302	164	117	37	850	866	929	799	

Tabell 14 (forts.). Folkemengden 1. januar etter alder, alternativ KM1. Folkemengden 1. januar, alternativene HS1, KM2, KUO og LU1. 1990-2015. Kommuner

Kommune Municipality	År Year	ALTERNATIV KM1				ALTERNATIVE KM1				ALTERNATIV			
		I ALT TOTAL	0-6 år years	ALDER 7-19 år	20-49 år	50-66 år	AGE 67-79 år	80 år og over	HS1	KM2	KUO	LU1	
18 NORDLAND	1990	239532	21610	44177	100570	38343	25980	8852	239532	239532	239532	239532	
	1992	238554	22382	41693	101475	37670	25985	9349	239263	240093	241092	238027	
	1995	237498	23288	39366	100855	38480	25487	10022	239427	241116	243557	236226	
	2000	236177	22580	39962	95973	42765	23870	11027	240676	242810	247480	232923	
	2005	234695	20926	41235	92088	47178	21522	11746	242027	243788	250384	228655	
	2010	233047	19531	40983	89296	50276	21506	11455	243178	244120	252306	224038	
	2015	231780	19246	38722	87984	50088	25065	10675	244681	244581	254080	219667	
1804 Bodø	1990	36536	3684	6729	17620	5157	2559	787	36536	36536	36536	36536	
	1992	37451	3984	6500	18195	5270	2641	861	37608	37236	37182	37363	
	1995	38714	4299	6434	18543	5737	2781	920	39134	38252	38114	38476	
	2000	40480	4308	6963	18529	6691	2909	1080	41464	39660	39389	39872	
	2005	41775	4072	7591	18234	7716	2933	1229	43377	40619	40273	40586	
	2010	42715	3814	7760	18053	8519	3230	1339	44907	41279	40937	40895	
	2015	43443	3766	7439	17958	8917	3979	1384	46222	41795	41519	40975	
1805 Narvik	1990	18597	1577	3207	7894	3301	1945	673	18597	18597	18597	18597	
	1992	18532	1639	3036	7953	3171	2014	719	18587	18584	18664	18480	
	1995	18460	1717	2867	7941	3086	2079	770	18630	18642	18782	18311	
	2000	18305	1609	2959	7573	3244	2103	817	18701	18669	18905	17949	
	2005	18113	1472	3013	7244	3622	1827	935	18752	18611	18925	17498	
	2010	17920	1356	2958	6926	3985	1698	997	18779	18535	18862	17054	
	2015	17740	1332	2783	6734	4076	1890	925	18869	18472	18745	16611	
1811 Bindal	1990	2095	189	368	807	328	302	101	2095	2095	2095	2095	
	1992	2055	170	358	790	342	301	94	2059	2071	2089	2052	
	1995	1995	175	333	762	350	262	113	2001	2047	2083	1991	
	2000	1919	146	327	699	384	235	128	1941	2006	2077	1901	
	2005	1844	131	298	659	427	201	128	1878	1955	2072	1814	
	2010	1779	133	274	605	440	206	121	1828	1919	2076	1745	
	2015	1737	140	249	586	421	239	102	1802	1889	2079	1686	
1812 Sømna	1990	2123	193	412	822	305	282	109	2123	2123	2123	2123	
	1992	2102	195	381	832	313	264	117	2109	2117	2131	2100	
	1995	2082	199	349	849	318	251	116	2090	2096	2136	2069	
	2000	2059	210	354	784	374	212	125	2082	2089	2168	2036	
	2005	2056	202	374	756	408	192	124	2104	2093	2195	2010	
	2010	2054	190	387	744	427	198	108	2122	2086	2215	1977	
	2015	2039	187	373	717	433	238	91	2134	2066	2241	1940	
1813 Brønnøy	1990	6936	688	1277	2807	1136	744	284	6936	6936	6936	6936	
	1992	6954	726	1229	2873	1098	751	277	6985	7011	6976	6927	
	1995	7004	767	1204	2871	1112	750	300	7070	7147	7073	6938	
	2000	7073	749	1276	2755	1234	739	320	7217	7368	7228	6926	
	2005	7103	688	1371	2634	1376	695	339	7338	7580	7332	6888	
	2010	7118	642	1362	2583	1507	670	354	7466	7764	7412	6800	
	2015	7133	635	1287	2571	1516	788	336	7574	7920	7503	6710	
1815 Vega	1990	1549	130	253	590	300	197	79	1549	1549	1549	1549	
	1992	1527	132	232	595	285	204	79	1527	1541	1550	1525	
	1995	1494	132	220	577	271	197	97	1506	1525	1552	1492	
	2000	1449	126	229	509	307	184	94	1477	1499	1552	1437	
	2005	1413	110	245	483	307	178	90	1454	1464	1552	1396	
	2010	1380	102	233	465	321	167	92	1435	1428	1547	1348	
	2015	1354	107	210	445	317	186	89	1424	1397	1554	1306	
1816 Vevelstad	1990	671	44	134	252	96	106	39	671	671	671	671	
	1992	670	48	123	254	100	100	45	669	675	677	668	
	1995	659	58	104	267	101	85	44	662	669	673	658	
	2000	659	68	95	247	134	65	50	663	673	677	656	
	2005	649	58	107	241	146	57	40	659	662	671	640	
	2010	636	46	118	234	140	70	28	653	652	663	628	
	2015	634	42	106	240	127	91	28	650	652	653	624	
1818 Herøy	1990	2094	206	386	776	323	283	120	2094	2094	2094	2094	
	1992	2067	207	362	783	318	275	122	2075	2068	2088	2065	
	1995	2033	210	339	787	319	253	125	2055	2040	2080	2029	
	2000	2011	195	352	779	347	208	130	2050	2010	2084	1986	
	2005	1999	185	379	743	394	175	123	2057	1989	2098	1949	
	2010	1983	168	368	758	404	175	110	2065	1965	2108	1905	
	2015	1963	169	345	755	396	206	92	2093	1940	2116	1857	
1820 Alstahaug	1990	7487	745	1454	3299	1085	687	217	7487	7487	7487	7487	
	1992	7401	754	1354	3298	1086	681	228	7420	7603	7566	7372	
	1995	7293	757	1261	3194	1163	651	267	7376	7812	7701	7241	
	2000	7118	694	1241	2906	1383	607	287	7289	8107	7951	6977	
	2005	6966	624	1240	2709	1488	602	303	7234	8380	8159	6708	
	2010	6822	557	1190	2548	1577	653	297	7177	8576	8340	6439	
	2015	6702	531	1105	2471	1513	792	290	7110	8791	8505	6199	
1822 Leirfjord	1990	2364	255	422	879	335	345	128	2364	2364	2364	2364	
	1992	2314	237	428	872	327	302	148	2317	2384	2355	2308	
	1995	2254	216	438	866	297	279	158	2264	2409	2349	2244	
	2000	2157	188	417	842	333	229	148	2183	2445	2330	2138	
	2005	2094	179	390	793	404	193	135	2135	2473	2359	2057	
	2010	2022	175	351	765	453	164	114	2088	2478	2391	1978	
	2015	1989	175	333	716	479	190	96	2065	2484	2439	1919	

Population 1 January by age, alternative KM1. Population 1 January, alternatives HS1, KM2, KUO and LU1.
1990-2015. Municipalities

Kommune Municipality	År Year	ALTERNATIV KM1				ALTERNATIVE KM1				ALTERNATIV			
		I ALT TOTAL	0-6 år years	ALDER 7-19 år	20-49 år	50-66 år	AGE 67-79 år	80 år og over	HS1	KM2	KUO	LU1	
1824 Vefsn	1990	13286	1200	2326	5820	2240	1295	405	13286	13286	13286	13286	
	1992	13352	1305	2190	5869	2212	1339	437	13413	13331	13422	13311	
	1995	13485	1417	2090	5865	2280	1362	471	13620	13442	13651	13369	
	2000	13638	1392	2259	5613	2506	1316	552	13918	13575	13944	13370	
	2005	13705	1279	2452	5435	2678	1253	608	14138	13642	14133	13270	
	2010	13732	1199	2500	5321	2799	1294	619	14298	13631	14228	13098	
	2015	13737	1201	2356	5278	2833	1446	623	14458	13628	14361	12893	
1825 Grane	1990	1734	160	298	653	292	215	116	1734	1734	1734	1734	
	1992	1702	164	294	637	293	203	111	1707	1725	1729	1705	
	1995	1661	156	295	610	302	194	104	1668	1701	1721	1660	
	2000	1610	141	283	596	309	182	99	1630	1685	1722	1603	
	2005	1573	133	288	562	339	162	89	1606	1675	1740	1553	
	2010	1539	127	263	561	344	160	84	1591	1667	1747	1510	
	2015	1514	126	247	551	324	188	78	1574	1659	1752	1471	
1826 Hattfjelldal ..	1990	1728	147	315	662	312	216	76	1728	1728	1728	1728	
	1992	1703	164	288	650	317	208	76	1710	1718	1738	1703	
	1995	1677	166	271	649	306	207	78	1683	1711	1758	1671	
	2000	1650	167	276	591	335	198	83	1672	1707	1790	1639	
	2005	1647	160	309	572	331	183	92	1681	1710	1823	1623	
	2010	1645	159	311	578	333	170	94	1690	1708	1854	1602	
	2015	1644	161	299	584	314	204	82	1699	1716	1880	1581	
1827 Dønna	1990	1787	144	350	667	308	229	89	1787	1787	1787	1787	
	1992	1743	137	330	659	298	228	91	1747	1769	1786	1737	
	1995	1683	143	307	624	287	221	101	1690	1745	1792	1673	
	2000	1599	132	274	593	299	206	95	1619	1707	1803	1581	
	2005	1534	126	250	562	319	172	105	1570	1682	1830	1508	
	2010	1477	123	248	513	342	155	96	1522	1652	1849	1440	
	2015	1425	116	236	483	337	170	83	1487	1629	1869	1380	
1828 Nesna	1990	1810	179	304	696	287	248	96	1810	1810	1810	1810	
	1992	1781	176	304	680	269	249	103	1786	1818	1824	1782	
	1995	1744	173	299	673	263	246	90	1754	1811	1831	1742	
	2000	1695	153	311	640	307	179	105	1715	1803	1835	1688	
	2005	1654	142	307	620	325	143	117	1689	1804	1853	1636	
	2010	1627	143	287	599	359	145	94	1673	1820	1872	1592	
	2015	1612	151	268	579	376	161	77	1669	1840	1899	1563	
1832 Hemnes	1990	4821	385	869	1935	826	587	219	4821	4821	4821	4821	
	1992	4766	393	815	1941	814	580	223	4776	4801	4827	4769	
	1995	4692	404	761	1908	835	566	218	4712	4757	4822	4682	
	2000	4587	386	712	1809	909	535	236	4631	4694	4846	4553	
	2005	4498	365	720	1710	902	458	263	4580	4638	4862	4426	
	2010	4401	339	706	1631	1007	470	248	4516	4574	4861	4288	
	2015	4294	320	668	1577	975	522	232	4437	4516	4847	4135	
1833 Rana	1990	24646	2165	4427	10945	4147	2374	588	24646	24646	24646	24646	
	1992	24478	2248	4111	10912	4090	2474	643	24533	24609	24899	24421	
	1995	24275	2314	3782	10700	4205	2510	764	24426	24585	25309	24159	
	2000	23919	2200	3771	9902	4591	2504	951	24334	24495	25873	23602	
	2005	23503	1949	3876	9259	5003	2302	1114	24176	24252	26188	22916	
	2010	23053	1753	3793	8733	5329	2290	1155	24011	23953	26314	22187	
	2015	22637	1700	3478	8440	5223	2663	1133	23863	23691	26395	21500	
1834 Lurøy	1990	2265	200	427	827	379	323	109	2265	2265	2265	2265	
	1992	2199	193	402	804	383	301	116	2204	2235	2265	2190	
	1995	2118	196	371	766	392	258	135	2130	2187	2269	2106	
	2000	2040	188	352	736	386	236	142	2068	2138	2293	2019	
	2005	1960	172	351	701	398	208	130	2006	2102	2311	1931	
	2010	1902	160	344	689	374	222	113	1965	2062	2315	1849	
	2015	1859	156	321	678	362	233	109	1942	2035	2350	1796	
1835 Træna	1990	529	57	82	215	92	59	24	529	529	529	529	
	1992	542	59	76	224	91	64	28	542	540	544	541	
	1995	535	56	87	217	90	62	23	535	536	540	535	
	2000	545	56	97	211	95	65	21	546	544	553	542	
	2005	537	49	107	207	97	55	22	545	540	554	534	
	2010	540	42	101	209	111	48	29	547	539	561	530	
	2015	533	42	91	208	113	54	25	543	538	556	520	
1836 Rødøy	1990	1743	186	329	619	267	245	97	1743	1743	1743	1743	
	1992	1692	164	317	622	258	227	104	1693	1713	1742	1691	
	1995	1640	151	313	604	259	204	109	1649	1665	1742	1639	
	2000	1581	140	313	566	279	175	108	1605	1617	1754	1576	
	2005	1553	144	279	581	301	146	102	1590	1602	1790	1538	
	2010	1547	150	265	577	331	139	85	1591	1599	1833	1517	
	2015	1555	154	268	583	323	150	77	1613	1612	1877	1509	
1837 Meløy	1990	7111	708	1468	2813	1122	748	252	7111	7111	7111	7111	
	1992	7149	756	1398	2891	1094	750	260	7174	7102	7189	7129	
	1995	7240	822	1321	2959	1105	753	280	7315	7130	7332	7191	
	2000	7393	849	1400	2902	1204	717	321	7575	7179	7582	7285	
	2005	7532	803	1514	2899	1331	643	342	7829	7207	7802	7314	
	2010	7639	767	1562	2936	1417	620	337	8050	7238	7969	7304	
	2015	7773	780	1507	3024	1425	714	323	8298	7279	8151	7322	

Tabell 14 (forts.). Folkemengden 1. januar etter alder, alternativt KM1. Folkemengden 1. januar, alternativene HS1, KM2, KUO og LU1. 1990-2015. Kommuner

Kommune Municipality	År Year	ALTERNATIV KM1				ALTERNATIVE KM1			ALTERNATIV			
		I ALT TOTAL	0-6 år years	ALDER 7-19 år	20-49 år	50-66 år	AGE 67-79 år	80 år og over	HS1	KM2	KUO	LU1
1838 Gildeskål	1990	2594	210	465	874	419	440	186	2594	2594	2594	2594
	1992	2552	215	464	872	398	404	199	2560	2539	2574	2547
	1995	2500	235	444	874	375	376	196	2516	2452	2542	2492
	2000	2414	220	444	836	423	296	195	2447	2333	2512	2389
	2005	2347	212	419	853	441	233	189	2404	2257	2500	2309
	2010	2308	216	415	838	474	206	159	2391	2204	2507	2244
	2015	2317	224	399	864	465	233	132	2425	2189	2537	2224
1839 Beiarn	1990	1488	131	291	544	251	190	81	1488	1488	1488	1488
	1992	1462	127	278	542	253	184	78	1464	1466	1486	1458
	1995	1435	140	255	531	255	172	82	1441	1443	1499	1431
	2000	1402	135	255	506	270	153	83	1424	1432	1517	1392
	2005	1396	133	244	491	301	144	83	1427	1426	1544	1371
	2010	1380	130	251	481	298	148	72	1425	1419	1563	1341
	2015	1385	131	246	490	294	152	72	1446	1435	1587	1333
1840 Saltdal	1990	5190	465	990	2141	787	582	225	5190	5190	5190	5190
	1992	5140	474	948	2155	768	564	231	5142	5242	5198	5118
	1995	5067	463	893	2122	816	538	235	5096	5317	5214	5030
	2000	4971	447	877	1982	920	502	243	5050	5468	5224	4885
	2005	4892	417	897	1862	1013	450	253	5019	5625	5260	4738
	2010	4832	395	879	1824	1046	454	234	5020	5757	5267	4615
	2015	4786	392	830	1806	1004	537	217	5038	5861	5283	4508
1841 Fauske	1990	10017	835	1992	4263	1453	1111	363	10017	10017	10017	10017
	1992	9999	880	1875	4335	1449	1075	385	10032	10164	10046	9984
	1995	9996	946	1735	4339	1529	1036	411	10099	10401	10125	9943
	2000	9979	956	1726	4102	1795	920	480	10191	10791	10266	9830
	2005	9953	897	1803	3937	1999	836	481	10289	11150	10385	9656
	2010	9908	822	1847	3804	2125	847	463	10389	11447	10453	9489
	2015	9868	815	1753	3759	2081	1047	413	10503	11711	10467	9279
1842 Skjerstad	1990	1235	112	198	383	230	217	95	1235	1235	1235	1235
	1992	1201	107	182	390	216	209	97	1201	1203	1221	1199
	1995	1144	104	170	393	195	191	91	1147	1160	1194	1145
	2000	1088	91	191	355	198	149	104	1094	1108	1170	1079
	2005	1035	84	187	340	207	128	89	1045	1053	1138	1021
	2010	1006	84	166	357	210	110	79	1022	1020	1121	984
	2015	987	87	160	362	204	106	68	1009	999	1114	955
1845 Sørfold	1990	2820	233	573	1101	426	348	139	2820	2820	2820	2820
	1992	2752	238	526	1093	416	334	145	2759	2824	2821	2751
	1995	2658	234	474	1060	424	318	148	2673	2821	2820	2653
	2000	2555	218	447	965	505	261	159	2585	2822	2854	2537
	2005	2473	206	421	913	550	231	152	2529	2832	2897	2433
	2010	2407	196	403	872	571	231	134	2478	2814	2926	2355
	2015	2355	189	381	850	525	296	114	2442	2788	2960	2279
1848 Steigen	1990	3271	281	658	1111	568	460	193	3271	3271	3271	3271
	1992	3156	270	616	1084	537	455	194	3159	3198	3253	3150
	1995	3032	261	573	1041	524	423	210	3050	3112	3246	3019
	2000	2877	250	532	969	544	376	206	2917	2998	3258	2854
	2005	2772	245	485	932	595	311	204	2836	2913	3301	2726
	2010	2689	246	465	897	601	285	195	2778	2851	3341	2618
	2015	2638	245	457	898	561	314	163	2751	2818	3395	2535
1849 Hamarøy	1990	2312	209	396	873	323	369	142	2312	2312	2312	2312
	1992	2302	214	388	875	325	354	146	2311	2306	2311	2298
	1995	2278	212	368	912	317	315	154	2299	2294	2303	2270
	2000	2239	213	382	868	368	252	156	2292	2268	2291	2220
	2005	2219	195	397	867	429	173	158	2306	2232	2276	2173
	2010	2182	177	393	850	459	175	128	2306	2197	2273	2109
	2015	2162	176	365	843	464	216	98	2321	2157	2268	2069
1850 Tysfjord	1990	2622	225	468	1072	409	328	120	2622	2622	2622	2622
	1992	2604	224	448	1087	396	316	133	2608	2611	2626	2598
	1995	2581	223	429	1080	406	306	137	2594	2592	2632	2573
	2000	2548	235	408	1028	484	258	135	2585	2585	2653	2532
	2005	2527	223	422	997	523	217	145	2586	2574	2675	2495
	2010	2497	205	428	975	535	227	127	2582	2556	2673	2453
	2015	2482	193	409	960	531	277	112	2584	2544	2685	2424
1851 Lødingen	1990	2843	254	512	1131	503	310	133	2843	2843	2843	2843
	1992	2800	249	492	1125	490	313	131	2809	2823	2850	2793
	1995	2745	248	464	1088	492	323	130	2771	2805	2866	2735
	2000	2692	242	462	1028	503	330	127	2738	2783	2899	2666
	2005	2645	217	461	991	556	273	147	2720	2771	2914	2596
	2010	2600	206	443	963	571	263	154	2700	2747	2921	2522
	2015	2566	213	409	967	544	294	139	2681	2738	2926	2455
1852 Tjeldsund	1990	1711	143	329	667	294	208	70	1711	1711	1711	1711
	1992	1650	132	297	650	288	208	75	1654	1707	1721	1648
	1995	1571	128	260	607	296	199	81	1582	1689	1720	1567
	2000	1495	112	250	544	314	186	89	1513	1678	1735	1478
	2005	1437	106	225	529	328	156	93	1464	1670	1744	1409
	2010	1395	105	212	496	333	161	88	1436	1664	1745	1359
	2015	1366	110	199	488	311	178	80	1413	1661	1747	1322

Population 1 January by age, alternative KM1. Population 1 January, alternatives HS1, KM2, KUO and LU1. 1990-2015. Municipalities

Kommune Municipality	År Year	ALTERNATIV KM1		ALTERNATIVE KM1				ALTERNATIV				
		I ALT TOTAL	0-6 år years	ALDER 7-19 år	20-49 år	50-66 år	AGE 67-79 år	80 år og over	HS1	KM2	KUO	LU1
1853 Evenes	1990	1730	108	329	682	264	243	104	1730	1730	1730	1730
	1992	1710	99	325	685	260	229	112	1714	1722	1726	1710
	1995	1665	115	281	679	280	195	115	1675	1684	1704	1663
	2000	1619	133	224	659	317	170	116	1638	1642	1691	1601
	2005	1585	140	210	624	367	145	99	1614	1618	1700	1557
	2010	1564	136	248	573	384	138	85	1604	1607	1703	1524
	2015	1558	124	256	578	344	179	77	1604	1606	1703	1510
1854 Ballangen	1990	3055	246	588	1146	498	439	138	3055	3055	3055	3055
	1992	2995	250	524	1166	472	429	154	3001	3042	3053	2985
	1995	2925	250	482	1159	480	372	182	2943	3017	3054	2906
	2000	2821	247	456	1088	512	325	193	2877	2971	3055	2801
	2005	2750	232	456	1017	590	263	192	2836	2926	3050	2702
	2010	2684	219	452	983	611	258	161	2799	2888	3056	2617
	2015	2651	210	430	980	587	304	140	2790	2863	3059	2559
1856 Røst	1990	631	47	111	239	138	79	17	631	631	631	631
	1992	631	50	108	235	130	85	23	632	642	649	631
	1995	623	55	94	247	112	94	21	625	637	651	622
	2000	616	56	94	238	112	90	26	618	629	655	613
	2005	608	51	98	238	109	79	33	615	624	657	598
	2010	607	52	101	221	131	64	38	616	618	659	589
	2015	602	56	97	217	140	54	38	612	616	658	574
1857 Værøy	1990	891	83	151	344	163	119	31	891	891	891	891
	1992	886	88	134	343	162	124	35	889	893	908	887
	1995	872	92	130	341	149	120	40	873	884	915	871
	2000	871	79	152	323	160	103	54	878	882	929	866
	2005	855	71	155	329	161	90	49	864	873	928	843
	2010	848	70	146	322	170	90	50	868	864	936	828
	2015	847	77	135	324	182	90	39	869	870	946	818
1859 Flakstad	1990	1604	140	308	580	321	189	66	1604	1604	1604	1604
	1992	1589	146	277	600	297	196	73	1588	1588	1616	1588
	1995	1555	144	266	596	287	189	73	1558	1555	1623	1555
	2000	1525	141	251	571	293	186	83	1532	1524	1639	1516
	2005	1489	130	268	543	277	185	86	1509	1484	1651	1467
	2010	1467	118	260	531	307	167	84	1498	1449	1656	1433
	2015	1435	112	241	534	297	165	86	1480	1410	1658	1390
1860 Vestvågøy	1990	10547	948	1978	4126	1754	1288	453	10547	10547	10547	10547
	1992	10454	979	1897	4130	1695	1258	495	10484	10504	10554	10433
	1995	10346	995	1816	4120	1629	1263	523	10417	10466	10589	10294
	2000	10146	945	1823	3884	1803	1146	545	10343	10382	10652	10014
	2005	9978	882	1825	3724	1970	1002	575	10321	10319	10724	9729
	2010	9844	835	1793	3596	2129	935	556	10301	10277	10805	9444
	2015	9739	826	1698	3531	2124	1066	494	10315	10259	10854	9211
1865 Vågan	1990	9353	834	1806	3816	1494	1061	342	9353	9353	9353	9353
	1992	9265	844	1698	3835	1434	1087	367	9298	9358	9395	9244
	1995	9169	880	1541	3816	1475	1065	392	9249	9365	9467	9138
	2000	9036	858	1510	3631	1598	1000	439	9215	9380	9608	8919
	2005	8881	792	1525	3408	1814	845	497	9178	9373	9712	8658
	2010	8736	729	1514	3264	1912	841	476	9148	9318	9791	8412
	2015	8612	704	1434	3178	1913	944	439	9125	9271	9854	8148
1866 Hadsel	1990	8706	766	1608	3536	1401	1036	359	8706	8706	8706	8706
	1992	8624	777	1500	3571	1368	1038	370	8648	8707	8730	8614
	1995	8501	798	1399	3521	1368	1024	391	8570	8710	8777	8464
	2000	8356	778	1427	3249	1552	892	458	8502	8726	8887	8248
	2005	8204	720	1443	3065	1738	770	468	8456	8700	8949	8029
	2010	8083	667	1432	2989	1796	749	450	8438	8704	8997	7798
	2015	7995	647	1353	2961	1729	914	391	8441	8723	9023	7600
1867 Bø	1990	3814	264	583	1371	735	621	240	3814	3814	3814	3814
	1992	3672	266	533	1327	694	621	231	3683	3715	3778	3666
	1995	3504	249	495	1252	678	589	241	3522	3585	3731	3485
	2000	3274	244	462	1155	648	498	267	3316	3424	3659	3242
	2005	3105	224	460	1100	638	404	279	3168	3275	3583	3050
	2010	2966	209	446	1033	665	367	246	3044	3146	3497	2886
	2015	2861	203	417	1008	642	388	203	2954	3032	3443	2750
1868 Øksnes	1990	4866	419	961	2045	813	474	154	4866	4866	4866	4866
	1992	4771	432	865	2034	806	471	163	4785	4842	4918	4760
	1995	4667	451	767	1967	831	478	173	4704	4815	4989	4642
	2000	4530	410	774	1773	929	453	191	4608	4814	5114	4468
	2005	4434	364	766	1677	960	453	214	4558	4801	5207	4319
	2010	4359	338	737	1618	979	476	211	4535	4804	5282	4196
	2015	4287	335	670	1588	951	531	212	4513	4791	5336	4072
1870 Sortland	1990	8301	725	1651	3601	1140	890	294	8301	8301	8301	8301
	1992	8306	771	1520	3707	1113	897	298	8322	8455	8344	8288
	1995	8307	826	1405	3713	1193	837	333	8368	8692	8451	8261
	2000	8312	805	1399	3543	1468	725	372	8463	9023	8631	8186
	2005	8290	738	1426	3335	1768	625	398	8561	9310	8798	8040
	2010	8231	675	1411	3215	1931	642	357	8641	9494	8906	7867
	2015	8185	644	1329	3138	1896	863	315	8722	9644	8978	7710

Tabell 14 (forts.). Folkemengden 1. januar etter alder, alternativ KM1. Folkemengden 1. januar, alternativene HS1, KM2, KUO og LUI. 1990-2015. Kommuner

Kommune Municipality	År Year	ALTERNATIV KM1 ALDER				ALTERNATIVE KM1 AGE				ALTERNATIV			
		I ALT TOTAL	0-6 år years	7-19 år	20-49 år	50-66 år	67-79 år	80 år og over	HS1	KM2	KUO	LUI	
1871 Andøy	1990	6574	570	1130	2800	1022	819	233	6574	6574	6574	6574	
	1992	6422	573	1019	2784	987	797	262	6448	6457	6619	6413	
	1995	6229	586	936	2654	1030	708	315	6290	6309	6689	6209	
	2000	5953	540	926	2398	1132	614	343	6092	6100	6772	5894	
	2005	5756	479	947	2221	1203	558	348	5956	5955	6805	5612	
	2010	5586	437	925	2088	1254	577	305	5830	5832	6812	5370	
	2015	5451	425	854	1999	1239	658	276	5759	5751	6838	5168	
1874 Moskenes	1990	1445	120	264	526	299	170	66	1445	1445	1445	1445	
	1992	1431	126	251	516	287	181	70	1431	1434	1452	1425	
	1995	1390	125	243	511	261	185	65	1395	1402	1446	1382	
	2000	1371	128	229	496	266	181	71	1378	1377	1453	1357	
	2005	1356	125	234	491	249	173	84	1368	1347	1464	1329	
	2010	1337	119	235	478	265	151	89	1355	1318	1462	1299	
	2015	1328	117	231	483	260	155	82	1358	1295	1470	1277	
19 TROMS	1990	146594	13578	26955	66318	21973	13405	4365	146594	146594	146594	146594	
	1992	146744	14113	25287	67239	21893	13609	4603	147232	147767	148172	146360	
	1995	147169	14599	23790	67414	22705	13638	5023	148590	149512	150544	146233	
	2000	147963	14349	24394	64486	26064	13106	5564	151234	152179	154085	145727	
	2005	148436	13361	25335	62104	29473	12144	6019	153699	154040	156531	144393	
	2010	148625	12467	25254	60593	31690	12527	6094	155848	155485	158036	142716	
	2015	148998	12271	23953	59940	31938	15098	5798	158123	157003	159280	141114	
1901 Harstad	1990	22384	2107	4131	10262	3386	1944	554	22384	22384	22384	22384	
	1992	22585	2220	4003	10390	3351	2039	582	22659	22619	22618	22530	
	1995	22896	2287	3869	10485	3499	2084	672	23117	23032	22998	22744	
	2000	23296	2255	4045	10102	4043	2076	775	23815	23582	23545	22906	
	2005	23618	2134	4295	9796	4600	1873	920	24470	24010	23934	22924	
	2010	23868	2006	4317	9647	5013	1930	955	25052	24368	24195	22839	
	2015	24089	2001	4158	9553	5096	2359	922	25587	24642	24365	22694	
1902 Tromsø	1990	50548	5135	8817	25457	6624	3477	1038	50548	50548	50548	50548	
	1992	51763	5474	8383	26366	6818	3624	1098	51947	51742	51510	51601	
	1995	53432	5799	8194	27059	7389	3749	1242	53994	53366	52871	53103	
	2000	55616	5807	8906	26668	9077	3714	1444	56981	55590	54624	54791	
	2005	57166	5435	9538	26112	10840	3625	1616	59380	57170	55732	55608	
	2010	58297	5095	9644	25685	12149	3999	1725	61352	58423	56495	55960	
	2015	59281	5013	9199	25460	12737	5192	1680	63168	59520	57205	56144	
1911 Kvæfjord	1990	3527	280	667	1509	519	403	149	3527	3527	3527	3527	
	1992	3423	266	624	1482	493	401	157	3432	3503	3533	3417	
	1995	3299	262	560	1424	514	372	167	3329	3459	3536	3283	
	2000	3141	240	508	1279	623	324	167	3194	3396	3539	3111	
	2005	3015	222	467	1161	706	281	178	3097	3345	3543	2955	
	2010	2899	201	445	1047	760	292	154	3011	3297	3538	2809	
	2015	2805	189	409	998	712	356	141	2942	3274	3513	2680	
1913 Skånland	1990	3409	305	709	1392	466	395	142	3409	3409	3409	3409	
	1992	3366	295	699	1383	470	371	148	3378	3454	3412	3359	
	1995	3299	282	659	1359	498	346	155	3327	3500	3400	3278	
	2000	3207	261	586	1311	579	300	170	3271	3585	3406	3163	
	2005	3133	251	535	1235	685	270	157	3241	3651	3448	3066	
	2010	3050	240	494	1153	748	270	145	3213	3678	3484	2955	
	2015	2979	231	464	1103	720	334	127	3176	3733	3511	2852	
1915 Bjarkøy	1990	723	44	103	251	109	159	57	723	723	723	723	
	1992	706	47	91	246	104	154	64	706	705	713	705	
	1995	669	43	87	235	111	131	62	671	671	685	667	
	2000	620	42	84	206	127	86	75	624	624	652	617	
	2005	570	36	82	193	138	56	65	579	575	617	565	
	2010	527	28	76	193	124	60	46	538	531	588	522	
	2015	503	30	66	195	102	78	32	516	510	574	495	
1917 Ibestad	1990	2229	149	392	751	456	349	132	2229	2229	2229	2229	
	1992	2150	141	359	746	428	335	141	2153	2171	2208	2142	
	1995	2033	145	315	717	388	323	145	2043	2084	2181	2025	
	2000	1895	134	292	654	363	306	146	1913	1973	2136	1873	
	2005	1771	121	259	631	357	257	146	1804	1882	2101	1740	
	2010	1678	119	248	595	361	216	139	1716	1805	2058	1630	
	2015	1608	114	229	592	345	201	127	1653	1747	2024	1544	
1919 Gratangen	1990	1483	112	249	513	322	195	92	1483	1483	1483	1483	
	1992	1432	108	234	496	290	206	98	1438	1459	1474	1432	
	1995	1369	111	205	483	269	204	97	1383	1416	1457	1364	
	2000	1312	98	207	486	233	197	91	1336	1381	1436	1303	
	2005	1283	106	190	483	243	169	92	1317	1365	1423	1255	
	2010	1261	104	192	479	249	152	85	1299	1357	1409	1231	
	2015	1252	102	193	492	246	141	78	1301	1352	1386	1217	
1920 Lavangen	1990	1149	90	188	431	224	147	69	1149	1149	1149	1149	
	1992	1138	84	178	442	215	147	72	1139	1157	1152	1132	
	1995	1108	92	156	431	217	143	69	1114	1144	1143	1099	
	2000	1085	97	158	416	202	146	66	1101	1141	1143	1066	
	2005	1074	87	168	423	202	128	66	1097	1146	1134	1038	
	2010	1065	82	175	424	204	111	69	1086	1143	1115	1019	
	2015	1064	84	163	436	207	114	60	1092	1156	1099	1004	

Population 1 January by age, alternative KM1. Population 1 January, alternatives HS1, KM2, KUO and LUI.
1990-2015. Municipalities

Kommune Municipality	År Year	ALTERNATIV KM1				ALTERNATIVE KM1				ALTERNATIV			
		I ALT TOTAL	0-6 år years	ALDER 7-19 år	20-49 år	50-66 år	AGE 67-79 år	80 år og over	HS1	KM2	KUO	LUI	
1922 Bardu	1990	3890	345	751	1827	545	330	92	3890	3890	3890	3890	
	1992	3800	347	676	1790	550	329	108	3819	3900	3947	3781	
	1995	3716	355	611	1728	574	338	110	3775	3931	4033	3674	
	2000	3650	353	571	1595	664	338	129	3746	4007	4162	3549	
	2005	3591	332	560	1496	758	295	150	3734	4023	4267	3443	
	2010	3554	307	574	1418	785	313	157	3746	4056	4339	3357	
	2015	3524	293	560	1380	745	397	149	3787	4125	4400	3303	
1923 Salangen	1990	2586	221	520	1064	359	290	132	2586	2586	2586	2586	
	1992	2582	233	489	1105	352	261	142	2597	2631	2587	2572	
	1995	2586	261	454	1115	371	244	141	2619	2689	2595	2574	
	2000	2606	271	458	1078	452	211	136	2676	2772	2636	2561	
	2005	2623	257	474	1066	528	183	115	2733	2843	2674	2545	
	2010	2659	248	488	1089	528	198	108	2805	2906	2692	2540	
	2015	2725	252	474	1125	512	267	95	2898	2989	2729	2556	
1924 Målselv	1990	7420	745	1269	3437	1076	648	245	7420	7420	7420	7420	
	1992	7332	763	1190	3434	1051	654	240	7377	7390	7490	7300	
	1995	7255	759	1128	3374	1062	668	264	7349	7358	7631	7172	
	2000	7090	700	1159	3138	1183	631	279	7304	7267	7806	6941	
	2005	6957	634	1186	2975	1288	589	285	7300	7161	7918	6712	
	2010	6879	581	1134	2876	1404	590	294	7340	7087	8019	6520	
	2015	6810	577	1038	2787	1434	686	288	7381	7016	8136	6331	
1925 Sørreisa	1990	3438	309	688	1491	516	332	102	3438	3438	3438	3438	
	1992	3422	325	641	1500	514	328	114	3436	3465	3472	3415	
	1995	3407	342	588	1490	532	329	126	3448	3505	3530	3386	
	2000	3388	342	589	1379	640	297	141	3469	3560	3625	3335	
	2005	3370	318	604	1310	705	284	149	3499	3605	3705	3278	
	2010	3358	292	608	1258	746	308	146	3533	3630	3763	3228	
	2015	3344	279	586	1226	735	385	133	3562	3639	3795	3155	
1926 Dyrøy	1990	1587	116	276	566	281	243	105	1587	1587	1587	1587	
	1992	1546	117	253	570	272	232	102	1553	1558	1578	1546	
	1995	1489	119	228	566	256	210	110	1494	1517	1561	1482	
	2000	1413	120	230	530	247	187	99	1428	1456	1545	1406	
	2005	1379	110	224	512	275	160	98	1398	1420	1541	1363	
	2010	1341	104	225	480	303	137	92	1375	1391	1533	1316	
	2015	1313	103	206	477	297	148	82	1352	1367	1528	1283	
1927 Tranøy	1990	1992	150	383	757	355	261	86	1992	1992	1992	1992	
	1992	1942	156	340	747	347	268	84	1947	1969	1991	1933	
	1995	1879	159	294	741	331	261	93	1890	1938	1991	1869	
	2000	1806	149	277	668	369	233	110	1835	1894	2002	1792	
	2005	1741	136	281	616	388	202	118	1779	1852	1990	1710	
	2010	1684	119	276	592	394	192	111	1742	1817	1974	1650	
	2015	1641	119	249	585	376	216	96	1704	1776	1953	1588	
1928 Torsken	1990	1310	114	208	489	238	196	65	1310	1310	1310	1310	
	1992	1274	122	189	478	228	186	71	1281	1293	1309	1275	
	1995	1230	101	180	474	231	165	79	1237	1267	1302	1224	
	2000	1170	86	189	424	233	158	80	1186	1231	1297	1158	
	2005	1122	74	196	403	236	133	80	1150	1191	1275	1107	
	2010	1082	76	161	407	240	129	69	1115	1156	1263	1060	
	2015	1057	84	142	394	237	134	66	1096	1147	1267	1023	
1929 Berg	1990	1224	120	223	485	200	158	38	1224	1224	1224	1224	
	1992	1213	117	203	486	201	161	45	1214	1225	1239	1210	
	1995	1189	111	192	491	197	149	49	1203	1215	1247	1190	
	2000	1192	116	204	451	217	141	63	1205	1219	1271	1185	
	2005	1186	106	215	451	226	120	68	1209	1220	1283	1171	
	2010	1173	98	210	455	244	103	63	1209	1205	1292	1149	
	2015	1171	98	198	447	241	130	57	1221	1213	1312	1136	
1931 Lenvik	1990	10899	946	2141	4638	1765	1080	329	10899	10899	10899	10899	
	1992	10756	985	1989	4584	1728	1111	359	10776	10898	10973	10731	
	1995	10561	1024	1778	4488	1737	1160	374	10649	10945	11132	10494	
	2000	10301	987	1719	4166	1883	1108	438	10514	11035	11407	10115	
	2005	10080	893	1773	3814	2113	986	501	10441	11107	11633	9743	
	2010	9855	802	1750	3617	2180	975	531	10375	11166	11741	9403	
	2015	9678	775	1628	3513	2161	1118	483	10327	11205	11799	9091	
1933 Balsfjord	1990	6378	492	1169	2575	1177	715	250	6378	6378	6378	6378	
	1992	6212	493	1056	2537	1147	719	260	6233	6282	6386	6201	
	1995	6027	510	916	2462	1163	708	268	6089	6191	6412	5997	
	2000	5863	510	896	2283	1214	666	294	5981	6109	6498	5783	
	2005	5728	471	917	2184	1191	647	318	5901	6052	6551	5575	
	2010	5605	437	913	2142	1161	642	310	5832	5976	6532	5383	
	2015	5510	425	863	2125	1108	689	300	5782	5929	6498	5226	
1936 Karlsøy	1990	2774	249	539	1174	440	292	80	2774	2774	2774	2774	
	1992	2702	245	491	1164	429	291	82	2712	2743	2799	2699	
	1995	2621	233	439	1124	458	267	100	2648	2715	2830	2610	
	2000	2559	214	428	1060	496	245	116	2605	2710	2876	2532	
	2005	2522	201	425	1012	526	237	121	2594	2709	2904	2477	
	2010	2505	193	400	994	561	252	105	2604	2704	2914	2442	
	2015	2509	199	375	1001	544	276	114	2633	2721	2926	2422	

Tabell 14 (forts.). Folkemengden 1. januar etter alder, alternativ KM1. Folkemengden 1. januar, alternativene HS1, KM2, KUO og LU1. 1990-2015. Kommuner

Kommune Municipality	År Year	ALTERNATIV KM1				ALTERNATIVE KM1				ALTERNATIV			
		I ALT TOTAL	0-6 år years	ALDER 7-19 år	20-49 år	50-66 år	AGE 67-79 år	80 år og over	HS1	KM2	KUO	LU1	
1938 Lyngen	1990	3595	320	756	1417	612	361	129	3595	3595	3595	3595	
	1992	3567	318	705	1434	602	372	136	3573	3567	3630	3557	
	1995	3540	339	641	1445	596	368	151	3555	3537	3684	3514	
	2000	3532	376	617	1395	644	352	148	3581	3548	3797	3491	
	2005	3556	363	636	1387	677	331	162	3636	3570	3902	3473	
	2010	3589	347	676	1379	695	328	164	3689	3600	3966	3472	
	2015	3648	341	670	1453	661	366	157	3783	3659	4027	3482	
1939 Storfjord	1990	1836	150	402	772	272	190	50	1836	1836	1836	1836	
	1992	1839	162	375	783	272	189	58	1845	1858	1863	1839	
	1995	1826	173	338	812	262	177	64	1844	1881	1897	1826	
	2000	1841	189	309	765	342	159	77	1883	1936	1964	1833	
	2005	1861	182	327	726	395	152	79	1926	1985	2020	1837	
	2010	1885	175	349	715	417	150	79	1969	2029	2065	1847	
	2015	1926	178	338	762	395	179	74	2033	2087	2080	1873	
1940 Kåfjord	1990	2819	251	528	1147	500	283	110	2819	2819	2819	2819	
	1992	2747	250	466	1144	491	282	114	2756	2791	2836	2749	
	1995	2676	242	436	1115	464	287	132	2688	2755	2863	2657	
	2000	2570	216	435	1024	483	295	117	2612	2717	2921	2539	
	2005	2502	192	432	954	520	284	120	2547	2694	2958	2443	
	2010	2446	176	407	923	529	281	130	2508	2638	2982	2351	
	2015	2381	174	371	883	543	282	128	2468	2598	2997	2261	
1941 Skjervøy	1990	3082	277	651	1302	453	306	93	3082	3082	3082	3082	
	1992	2998	274	570	1283	476	296	99	3008	3061	3114	2992	
	1995	2893	268	518	1189	512	293	113	2917	3031	3153	2869	
	2000	2779	246	499	1047	600	258	129	2840	3006	3263	2732	
	2005	2693	220	490	978	608	265	132	2780	2995	3353	2626	
	2010	2616	201	478	930	595	289	123	2727	2984	3411	2516	
	2015	2557	194	449	906	531	353	124	2701	2977	3460	2417	
1942 Nordreisa	1990	4697	437	926	1970	764	453	147	4697	4697	4697	4697	
	1992	4652	443	850	2001	750	459	149	4656	4732	4715	4648	
	1995	4610	446	798	1971	764	470	161	4638	4804	4781	4572	
	2000	4515	404	809	1789	830	494	189	4597	4916	4889	4435	
	2005	4417	367	814	1653	944	440	199	4572	4978	4979	4278	
	2010	4314	339	770	1571	992	427	215	4534	5085	5041	4111	
	2015	4236	325	712	1539	948	505	207	4519	5202	5087	3981	
1943 Kvænangen	1990	1615	114	269	641	314	198	79	1615	1615	1615	1615	
	1992	1597	128	233	648	314	194	80	1597	1594	1623	1594	
	1995	1559	136	206	636	310	192	79	1569	1561	1631	1560	
	2000	1516	136	219	572	320	184	85	1537	1524	1645	1510	
	2005	1478	113	247	533	324	177	84	1515	1491	1646	1461	
	2010	1435	97	244	524	308	183	79	1478	1453	1627	1406	
	2015	1387	91	213	508	305	192	78	1441	1419	1609	1356	
20 FINNMARK	1990	74148	7185	13835	34013	11286	6112	1717	74148	74148	74148	74148	
	1992	73493	7404	12596	34382	11117	6170	1824	73763	74306	75117	73212	
	1995	72696	7625	11454	34208	11246	6157	2006	73442	74588	76633	72096	
	2000	71734	7340	11518	32124	12532	5975	2245	73452	75077	78833	70327	
	2005	71008	6742	11931	30537	13823	5555	2420	73732	75425	80264	68635	
	2010	70463	6252	11832	29734	14647	5552	2446	74128	75688	81169	67149	
	2015	70252	6174	11145	29378	14741	6481	2333	74867	76023	82052	65963	
2001 Hammerfest	1990	6891	663	1169	3406	963	551	139	6891	6891	6891	6891	
	1992	6815	683	1070	3403	937	566	156	6848	6905	7015	6791	
	1995	6680	723	940	3294	984	564	175	6771	6877	7201	6641	
	2000	6436	652	972	2948	1157	511	196	6644	6827	7439	6312	
	2005	6232	563	1006	2742	1257	440	224	6527	6694	7560	5999	
	2010	6047	501	963	2603	1309	454	217	6441	6567	7596	5730	
	2015	5932	493	877	2509	1284	568	201	6433	6480	7658	5506	
2002 Vardø	1990	3008	240	462	1345	531	328	102	3008	3008	3008	3008	
	1992	2890	235	436	1292	497	312	118	2901	2942	3025	2882	
	1995	2742	236	376	1219	482	310	119	2770	2854	3048	2718	
	2000	2540	223	349	1069	465	317	117	2601	2740	3054	2474	
	2005	2392	194	346	950	507	267	128	2486	2669	3051	2297	
	2010	2286	174	338	884	541	220	129	2408	2638	3040	2174	
	2015	2228	170	315	858	525	240	120	2368	2637	3031	2095	
2003 Vadsø	1990	5967	589	1073	2834	899	453	119	5967	5967	5967	5967	
	1992	5951	604	991	2869	887	465	135	5973	6041	6037	5925	
	1995	5939	621	915	2837	943	470	153	5990	6117	6167	5863	
	2000	5840	575	918	2649	1072	455	171	5998	6180	6361	5692	
	2005	5730	513	920	2496	1184	435	182	5984	6176	6489	5473	
	2010	5619	472	869	2397	1231	460	190	5967	6123	6548	5292	
	2015	5549	455	780	2343	1222	567	182	5988	6061	6631	5133	
2011 Kautokeino	1990	2953	340	706	1374	347	136	50	2953	2953	2953	2953	
	1992	2994	338	692	1403	360	150	51	2996	2984	3034	2984	
	1995	3020	345	658	1435	385	148	49	3046	3013	3126	3004	
	2000	3109	356	631	1405	499	172	46	3171	3116	3297	3080	
	2005	3204	355	636	1387	586	182	58	3308	3232	3457	3142	
	2010	3308	344	660	1377	655	207	65	3450	3340	3616	3200	
	2015	3405	339	656	1390	687	263	70	3576	3445	3737	3250	

Population 1 January by age, alternative KM1. Population 1 January, alternatives HS1, KM2, KU0 and LU1.
1990-2015. Municipalities

Kommune Municipality	År Year	ALTERNATIV KM1			ALTERNATIVE KM1				ALTERNATIV			
		I ALT TOTAL	0-6 år years	ALDER 7-19 år	20-49 år	50-66 år	AGE 67-79 år	80 år og over	HS1	KM2	KU0	LU1
2012 Alta	1990	14857	1698	3135	6887	1901	958	278	14857	14857	14857	14857
	1992	15205	1809	2926	7274	1948	959	289	15258	15140	15104	15153
	1995	15721	1911	2817	7642	2056	982	313	15882	15560	15541	15590
	2000	16376	1906	3079	7557	2466	1018	350	16748	16113	16226	16049
	2005	16792	1775	3275	7455	2889	1013	385	17454	16511	16747	16242
	2010	17120	1669	3291	7430	3237	1080	413	18040	16791	17179	16311
	2015	17393	1671	3136	7393	3455	1324	414	18583	17036	17598	16317
2014 Loppa	1990	1687	133	321	675	338	174	46	1687	1687	1687	1687
	1992	1610	130	273	646	329	186	46	1617	1650	1700	1600
	1995	1522	128	230	606	307	208	43	1534	1622	1717	1509
	2000	1456	133	220	538	308	196	61	1479	1587	1739	1433
	2005	1415	116	240	506	306	175	72	1441	1555	1746	1380
	2010	1374	106	238	497	301	153	79	1408	1524	1741	1330
	2015	1354	108	218	512	277	169	70	1397	1512	1725	1299
2015 Hasvik	1990	1337	118	246	574	229	131	39	1337	1337	1337	1337
	1992	1255	106	195	565	216	126	47	1259	1328	1353	1251
	1995	1169	90	172	523	214	121	49	1176	1318	1366	1162
	2000	1085	86	157	469	217	108	48	1102	1304	1387	1068
	2005	1052	86	157	433	222	107	47	1073	1324	1394	1020
	2010	1033	85	155	419	233	100	41	1063	1365	1394	1001
	2015	1026	86	156	413	222	104	45	1066	1398	1408	987
2016 Sørøysund	1990	2349	238	476	1095	329	169	42	2349	2349	2349	2349
	1992	2393	265	430	1149	331	170	48	2394	2405	2400	2372
	1995	2427	280	406	1177	349	155	60	2449	2496	2457	2393
	2000	2467	271	429	1149	397	160	61	2528	2617	2544	2404
	2005	2486	249	443	1120	456	150	68	2584	2735	2610	2384
	2010	2493	238	429	1113	491	162	60	2623	2828	2655	2342
	2015	2507	235	396	1111	511	191	63	2673	2883	2700	2319
2017 Kvalsund	1990	1394	78	270	580	248	157	61	1394	1394	1394	1394
	1992	1371	96	229	597	238	152	59	1374	1366	1394	1360
	1995	1346	120	177	609	237	140	63	1352	1332	1406	1331
	2000	1326	138	167	582	256	121	62	1349	1324	1441	1304
	2005	1307	131	205	528	270	111	62	1346	1312	1455	1275
	2010	1321	121	238	525	268	113	56	1374	1320	1462	1274
	2015	1328	120	236	545	251	129	47	1391	1334	1452	1268
2018 Måsøy	1990	1839	162	328	782	341	171	55	1839	1839	1839	1839
	1992	1774	156	291	782	323	170	52	1776	1805	1848	1768
	1995	1703	160	253	741	321	168	60	1714	1784	1881	1690
	2000	1634	145	254	683	315	177	60	1661	1759	1902	1609
	2005	1603	137	254	660	326	161	65	1635	1762	1915	1558
	2010	1576	133	247	643	339	145	69	1616	1778	1916	1510
	2015	1551	129	239	631	335	147	70	1602	1806	1908	1478
2019 Nordkapp	1990	3975	371	637	1817	692	380	78	3975	3975	3975	3975
	1992	3794	353	565	1728	663	385	100	3814	3870	4021	3779
	1995	3548	333	466	1578	658	400	113	3590	3723	4070	3518
	2000	3215	289	427	1325	646	388	140	3306	3517	4126	3162
	2005	2967	245	415	1148	667	342	150	3098	3376	4146	2879
	2010	2778	210	387	1053	666	302	160	2923	3270	4133	2650
	2015	2667	204	344	1032	601	334	152	2821	3205	4139	2502
2020 Porsanger	1990	4475	432	785	2175	651	322	110	4475	4475	4475	4475
	1992	4480	430	752	2220	640	334	104	4505	4501	4506	4476
	1995	4495	463	673	2244	665	340	110	4559	4535	4598	4475
	2000	4494	455	658	2165	765	327	124	4643	4560	4723	4416
	2005	4472	435	666	2080	837	317	137	4716	4558	4812	4337
	2010	4396	396	665	1969	903	330	133	4729	4506	4864	4188
	2015	4306	370	615	1887	933	374	127	4726	4387	4903	4025
2021 Karasjok	1990	2652	293	497	1231	412	161	58	2652	2652	2652	2652
	1992	2612	292	451	1245	391	176	57	2628	2673	2701	2594
	1995	2571	281	423	1234	396	187	50	2601	2705	2771	2529
	2000	2508	251	396	1163	440	204	54	2574	2761	2885	2428
	2005	2461	220	389	1101	484	197	70	2577	2806	2952	2328
	2010	2464	205	375	1080	534	190	80	2610	2848	3019	2297
	2015	2479	216	346	1070	545	220	82	2643	2911	3068	2254
2022 Lebesby	1990	1754	157	316	747	292	192	50	1754	1754	1754	1754
	1992	1732	170	276	759	286	188	53	1739	1738	1773	1731
	1995	1699	177	256	743	282	182	59	1714	1733	1796	1691
	2000	1685	170	255	732	299	162	67	1716	1736	1836	1658
	2005	1685	157	288	691	340	138	71	1726	1742	1859	1643
	2010	1706	149	290	713	356	135	63	1753	1766	1853	1633
	2015	1738	152	277	733	361	151	64	1807	1802	1861	1644
2023 Gamvik	1990	1424	117	259	628	226	151	43	1424	1424	1424	1424
	1992	1392	126	218	634	216	158	40	1394	1419	1439	1386
	1995	1355	132	199	621	213	134	56	1367	1420	1462	1345
	2000	1317	131	199	574	234	117	62	1346	1437	1481	1295
	2005	1315	119	224	547	264	103	58	1351	1459	1501	1281
	2010	1319	112	233	544	280	103	47	1366	1489	1499	1264
	2015	1340	113	224	560	285	119	39	1405	1533	1507	1272

Tabell 14 (forts.). Folkemengden 1. januar etter alder, alternativ KM1. Folkemengden 1. januar, alternativene HS1, KM2, KUO og LU1. 1990-2015. Kommuner

Kommune Municipality	År Year	ALTERNATIV KM1				ALTERNATIVE KM1				ALTERNATIV			
		I ALT TOTAL	0-6 år years	ALDER 7-19 år	20-49 år	50-66 år	AGE 67-79 år	80 år og over	HS1	KM2	KUO	LU1	
2024 Berlevåg	1990	1367	123	216	573	244	158	53	1367	1367	1367	1367	
	1992	1315	111	191	552	257	152	52	1313	1349	1374	1306	
	1995	1243	89	177	535	237	150	55	1253	1327	1382	1229	
	2000	1177	87	154	481	252	136	67	1192	1313	1390	1149	
	2005	1141	93	149	455	266	122	56	1168	1308	1387	1113	
	2010	1119	90	150	443	258	122	56	1159	1305	1391	1090	
	2015	1095	85	164	408	249	141	48	1143	1305	1386	1061	
2025 Tana	1990	3195	270	645	1358	530	300	92	3195	3195	3195	3195	
	1992	3128	275	569	1374	525	291	94	3134	3219	3211	3120	
	1995	3064	298	456	1379	552	266	113	3092	3273	3260	3046	
	2000	2960	294	425	1268	592	266	115	3020	3338	3333	2928	
	2005	2872	266	433	1167	622	267	117	2975	3382	3395	2805	
	2010	2768	235	434	1101	613	279	106	2909	3409	3423	2668	
	2015	2700	222	403	1081	576	313	105	2884	3454	3447	2571	
2027 Nesseby	1990	1037	96	161	402	202	135	41	1037	1037	1037	1037	
	1992	1045	96	163	418	193	136	39	1046	1034	1039	1040	
	1995	1036	104	148	439	179	126	40	1040	1011	1027	1031	
	2000	1041	104	170	418	194	111	44	1052	995	1028	1030	
	2005	1049	97	189	406	210	96	51	1067	978	1019	1023	
	2010	1063	95	189	428	217	86	48	1094	966	1015	1026	
	2015	1077	100	182	446	216	96	37	1120	961	1008	1029	
2028 Båtsfjord	1990	2346	235	447	1144	351	143	26	2346	2346	2346	2346	
	1992	2196	215	383	1053	360	151	34	2206	2330	2399	2186	
	1995	1996	175	330	936	351	167	37	2028	2307	2446	1984	
	2000	1809	134	285	765	397	175	53	1857	2320	2528	1785	
	2005	1719	126	261	675	432	169	56	1788	2350	2568	1685	
	2010	1680	122	236	651	421	183	67	1760	2410	2599	1630	
	2015	1666	124	223	642	389	214	74	1751	2475	2616	1591	
2030 Sør-Varanger ..	1990	9641	832	1686	4386	1560	942	235	9641	9641	9641	9641	
	1992	9541	914	1495	4419	1520	943	250	9588	9607	9744	9508	
	1995	9420	959	1382	4416	1435	939	289	9514	9581	9911	9347	
	2000	9259	940	1373	4184	1561	854	347	9465	9533	10113	9051	
	2005	9114	865	1435	3990	1698	763	363	9428	9496	10201	8771	
	2010	8993	795	1445	3864	1794	728	367	9435	9445	10226	8539	
	2015	8911	782	1358	3814	1817	817	323	9490	9398	10269	8362	

Tidligere utkommet på emneområdet
Previously issued on the subject

Framskriving av folkemengden til 1990 *Population Projection to 1990*

A 307

Framskriving av folkemengden 1971-2000 *Population Projection 1971-2000*

A 468

Framskriving av folkemengden *Population Projection*

A	523	1972 - 2000 Regionale tall	<i>Regional Figures</i>
A	762	1975 - 2000	"
A	927	1977 - 2010	"
B	317	1979 - 2025	"
B	82	1982 - 2025	"
B	583	1985 - 2050	"

Framskriving av folkemengden i Norge 1973 - 2100 Et analytisk eksperiment *Population Projections for Norway 1973 - 2100 An Analytic Experiment* ART 69

Framskriving av folkemengden etter ekteskapelig status 1979 - 2025 *Projections of the Population by Marital Status 1979 - 2025* RAPP 81/12

Modell for regionale befolkningsframskrivninger RAPP 85/7

Framskriving av befolkningen etter kjønn, alder og ekteskapelig status 1985-2050 RAPP 86/22

Publikasjoner sendt ut fra Statistisk sentralbyrå etter 1. juli 1990.

Emneinndelt oversikt

Publications issued by the Central Bureau of Statistics since 1 July 1990.

Survey arranged by subject matter

- 0. Generelle emner *General subject matters***
- Statistisk årbok 1990 *Statistical Yearbook of Norway*. 1990-491s. (NOS B; 921) 80 kr ISBN 82-537-2946-4
- Befolkningsstatistikk 1990 Hefte III Oversikt *Population Statistics Volume III Survey*. 1990-136s. (NOS B; 950) 70 kr ISBN 82-537-3003-9
- Befolkningsstatistikk 1991 Hefte I Endringstal for kommunar 1989-1991 *Population Statistics 1991 Volume I Population Changes in Municipalities*. 1991-55s. (NOS B; 963) 60 kr ISBN 82-537-3046-2
- 1. Naturressurser og naturmiljø *Natural resources and environment***
- 10. Ressurs- og miljøregnskap *Resource and environment accounts***
- Naturressurser og miljø 1990 Energi, luft, fisk, skog, jordbruk, holdninger til miljøproblemer, OECDs miljøtilstandsrapport. Ressursregnskap og analyser. 1991-160s. (RAPP; 91/1) 90 kr ISBN 82-537-3024-1
- Befolkningsstatistikk 1991 Hefte II Folkemengde 1. januar *Population Statistics 1991 Volume II Population 1 January* 1991-149s. (NOS B; 978) 70 kr ISBN 82-537-3059-4
- Familie- og yrkesundersøkelsen 1988 *Family and Occupation Survey*. 1991-187s. (NOS B; 959) 80 kr ISBN 82-537-3040-3
- 19. Andre ressurs- og miljøemner *Other subject matters related to resources and environment***
- SIMJAR 2 Simuleringsmodell for nitrogenavrenning i jordbruket Dokumentasjon/ Henning Høie, Bård Lian og Jon Åge Vestøl. 1990-105s. (RAPP; 90/19) 75 kr ISBN 82-537-2992-8
- Internasjonal Migrasjon til Norge 1989 Report for Sopemi (OECD) *Internasjonal flytting til Norge*. 1990-82s. (RAPP; 90/24) 80 kr ISBN 82-537-3020-9
- Regionale arbeidsmarkeds- og befolkningsframskrivninger/Tor Skoglund, Lasse S. Stambøl og Knut Ø. Sørensen. 1990-72s. (RAPP; 90/15) 70 kr ISBN 82-537-2981-2
- 2. Sosiodemografiske emner *Sociodemographic subject matters***
- 20. Generelle sosiodemografiske emner *General sociodemographic subject matters***
- Kvinner og menn i Norge. 1990-60s. (RAPP; 90/21) 70 kr ISBN 82-537-2999-5
- Tallet på innvandrere og deres etterkommere fram mot år 2050. 1991-74s. (RAPP; 91/10) 60 kr ISBN 82-537-3567-7
- 21. Befolkning *Population***
- Befolkningsstatistikk 1990 Hefte II Folke- mengd 1. januar *Population Statistics Volume II Population 1 January*. 1990-148s. (NOS B; 930) 55 kr ISBN 82-537-2965-0
- 22. Helseforhold og helsetjeneste *Health conditions and health services***
- Dødsårsaker 1989 *Causes of Death*. 1990-175s. (NOS B; 955) 80 kr ISBN 82-537-3012-8

- Helseinstitusjoner 1989 *Health Institutions*. 1990-98s. (NOS B; 949) 60 kr
ISBN 82-537-3002-0
- Helsestatistikk 1988 *Health Statistics*. 1990-109s. (NOS B; 918) 55 kr
ISBN 82-537-2940-5
- Klassifikasjon av sykdommer, skader og dødsårsaker Norsk utgave av *International Classification of Diseases, Ninth Revision* (ICD-9). Revidert 1990. 1990-310s. (SNS; 6) 100 kr ISBN 82-537-2966-9
- Kommunehelsetjenesten Årsstatistikk for 1989. 1990-81s. (RAPP; 90/18) 70 kr
ISBN 82-537-2990-1
- Utsyn over helsetjenesten Endringer i ressursbruk og aktivitet/Anders Barstad og Arne S. Andersen. 1990-113s. (RAPP; 90/5) 75 kr ISBN 82-537-2914-6
- 23. Utdanning og skolevesen *Education and educational institutions***
- Utdanningsstatistikk Universiteter og høyskoler 1. oktober 1988 *Educational Statistics Universities and Colleges*. 1990-150s. (NOS B; 939) 55 kr
ISBN 82-537-2980-4
- 25. Sosiale forhold og sosialvesen *Social conditions and social services***
- Barnehager og fritidshjem 1989 *Kindergartens and Leisure Time Centres*. 1990-65s. (NOS B; 937) 45 kr
ISBN 82-537-2977-4
- Institusjoner for eldre 1989. Vedlegg om institusjoner for barn og ungdom og institusjoner for rusmiddelbrukere/Espen Sjøbye. 1990-92 s. (RAPP; 90/22) 70 kr
ISBN 82-537-3004-7
- Sosialstatistikk 1989 *Social Statistics*. 1991-127s. (NOS B; 956) 70 kr
ISBN 82-537-3022-5
- Trygdestatistikk Uføre 1987 *National Insurance Disabled*. 1990-169s. (NOS B; 932) 60 kr ISBN 82-537-2968-5
- 26. Rettsforhold og rettsvesen *The law and legal institutions***
- Kriminalstatistikk 1989 *Criminal Statistics* 1990-151s. (NOS B; 943) 55 kr
ISBN 82-537-2994-4
- 29. Andre sosiodemografiske emner *Other socioeconomic subject matters***
- Personellstatistikk Helsevesen og sosiale tjenester. 1991-71s. (RAPP; 91/5) 80 kr
ISBN 82-537-3048-9
- 3. Sosioøkonomiske emner *Socioeconomic subject matters***
- 31. Folketellinger**
- Folke- og bolig telling 1990 Foreløpige hovedtall. 1991-28s. (NOS B; 961) 50 kr
ISBN 82-537-3044-6
- 32. Arbeidskraft *Labour***
- Arbeidsmarkedstatistikk 1989 *Labour Market Statistics*. 1990-188s. (NOS B; 926) 60 kr ISBN 82-537-2951-0
- 33. Lønn *Wages and salaries***
- Lønnsstatistikk 1989 *Wage Statistics*. 1990-106s. (NOS B; 931) 55 kr
ISBN 82-537-2967-7
- Lønnsstatistikk for ansatte i helsevesen og sosial omsorg 1. oktober 1989 *Wage Statistics of Employees in Health Services and Social Welfare*. 1990-115s. (NOS B; 938) 55 kr ISBN 82-537-2978-2
- Lønnsstatistikk for ansatte i skoleverket 1. oktober 1989 *Wage Statistics for Employees in Publicly Maintained Schools*. 1990-47s. (NOS B; 923) 45 kr ISBN 82-537-2948-0
- Lønnsstatistikk for kommunale arbeidstakere pr. 1. oktober 1989 *Wage Statistics for Local Government Employees*. 1990-84s. (NOS B; 935) 45 kr ISBN 82-537-2973-1
- Lønnsstatistikk for statens embets- og tjenestemenn 1. oktober 1989 *Wage Statistics for Central Government Employees*. 1990-90s. (NOS B; 913) 45 kr ISBN 82-537-2934-0
- 34. Personlig inntekt og formue *Personal income and property***
- Inntekts- og formuestatistikk 1988 *Income and Property Statistics* 1990-202s. (NOS B; 948) 65 kr ISBN 82-537-3001-2

- Skattestatistikk 1988 Oversikt over skattelikningen *Tax Statistics Survey of Tax Assessment*. 1990-105s. (NOS B; 940) 60 kr ISBN 82-537-2986-3
35. **Personlig forbruk** *Personal consumption*
- Forbruksundersøkelse 1986-1988 *Survey of Consumer Expenditure*. 1990-172s. (NOS B; 919) 60 kr ISBN 82-537-2941-3
- Konsumprisindeksen 91/8. 1991-82s. (RAPP; 91/8) 80 kr ISBN 82-537-3072-1
36. **Boliger og boforhold** *Housing and housing conditions*
- Boforholdsundersøkelsen 1988 *Survey of Housing Conditions*. 1990-207s. (NOS B; 892) 80 kr ISBN 82-537-3019-5
4. **Næringsøkonomiske emner** *Industrial subject matters*
40. **Generelle næringsøkonomiske emner** *General industrial subject matters*
- Produktivitetsutviklingen i meieri-sektoren/Ann-Lisbet Brathaug og Anders Harildstad. 1990-75s. (RAPP; 90/12) 70 kr ISBN 82-537-2969-3.
- Regnskapsstatistikk 1988 Industri og varehandel *Statistics of Accounts Manufacturing, Wholesale and Retail Trade*. 1990-146s. (NOS B; 924) 60 kr ISBN 82-537-2949-9
- Regnskapsstatistikk 1989 Industri og varehandel *Statistics of Accounts Manufacturing, Wholesale and Retail Trade*. 1991-147s. (NOS B; 967) 70 kr ISBN 82-537-3049-7
41. **Jordbruk, skogbruk, jakt, fiske og fangst** *Agriculture, forestry, hunting, fishing, sealing and whaling*
- Fiskeristatistikk 1988-1989 *Fishery Statistics*. 1991-140s. (NOS B; 957) 70 kr ISBN 82-537-3023-3
- Jaktstatistikk 1989 *Hunting Statistics*. 1990-58s. (NOS B; 936) 45 kr ISBN 82-537-2976-6
- Jordbruksstatistikk 1989 *Agricultural Statistics*. 1990-143s. (NOS B; 954) 70 kr ISBN 82-537-3009-8
- Skogavvirkning til salg og industriell produksjon 1989/90 *Roundwood Cut for Sale and Industrial Production*. 1991-64s. (NOS B; 968) 60 kr ISBN 82-537-3050-0
- Skogstatistikk 1989 *Forestry Statistics*. 1991-121s. (NOS B; 970) 70 kr ISBN 82-537-3055-1
- Totalregnskap for fiske- og fangstnæringen 1984-1987. 1990-38s. (RAPP; 90/11) 60 kr ISBN 82-537-2944-8
- Totalregnskap for fiske- og fangstnæringen 1985-1988. 1991-71s. (RAPP; 91/9) 70 kr ISBN 82-537-3559-6
42. **Oljeutvinning, bergverk, industri og kraftforsyning** *Oil extraction, mining and quarrying, manufacturing, electricity and gas supply*
- Elektrisitetsstatistikk 1989 *Electricity Statistics*. 1991-93s. (NOS B; 969) 60 kr ISBN 82-537-3051-9
- Energistatistikk 1989 *Energy Statistics*. 1990-93s. (NOS B; 944) 55 kr ISBN 82-537-2995-2
- Industristatistikk 1988 Hefte I Næringstall *Manufacturing Statistics Volume I Industrial Figures*. 1990-160s. (NOS B; 914) 60 kr ISBN 82-537-2936-7
- Industristatistikk 1988 Hefte II Varettall *Manufacturing Statistics Volume II Commodity Figures*. 1990-172s. (NOS B; 941) 60 kr ISBN 82-537-2987-1
- Olje- og gassvirksomhet 1. og 2. kvartal 1990 Statistikk og analyse *Oil and Gas Activity Statistics and Analysis*. 1990-145s. (NOS B; 928) 60kr ISBN 82-537-2962-6
- Olje- og gassvirksomhet 3. kvartal 1990 Statistikk og analyse *Oil and Gas Activity Statistics and Analysis*. 1990-68s. (NOS B; 942) 50 kr ISBN 82-537-2989-8
- Olje- og gassvirksomhet 4. kvartal 1990 Statistikk og analyse *Oil and Gas Activity Statistics and Analysis*. 1991-84s. (NOS B; 958) 60 kr ISBN 82-537-3028-4

43. Bygge- og anleggsvirksomhet *Building and construction*

Byggearealstatistikk 1990 *Building Statistics*. 1991-58s. (NOS B; 962) 60 kr ISBN 82-537-3045-4

Byggearealstatistikk 2. kvartal 1990. 1990-55s. (NOS B; 933) 50 kr ISBN 82-537-2971-5

Byggearealstatistikk 3. kvartal 1990. 1990-55s. (NOS B; 946) 50 kr ISBN 82-537-2998-7

Byggearealstatistikk 4. kvartal 1990. 1991-55s. (NOS B; 960) 50 kr ISBN 82-537-3043-8

Byggearealstatistikk 1. kvartal 1991. 1991-55s. (NOS B; 976) 50 kr ISBN 82-537-3562-6

Byggekostnadsindeks for boliger Vekter og representantvarer 1990/Peder Næs. 1991-70s. RAPP; 91/3) 80 kr ISBN 82-537-3026-8

44. Utenrikshandel *External trade*

Commodity List Edition in English of Statistisk varefortegnelse for utenrikshandelen 1991 *Supplement to Monthly Bulletin of External Trade 1991 and External Trade 1991*. 1991-138s. (NOS B; 952) ISBN 82-537-3006-3

Statistisk varefortegnelse for utenrikshandelen 1991 Tillegg til Månedstatistikk over utenrikshandelen 1991 og Utenrikshandel 1991. 1991-169s. (NOS B; 951) ISBN 82-537-3005-5

Utenrikshandel 1989 *External Trade*. 1990-357s. (NOS B; 916) 95 kr ISBN 82-537-2938-3

Utenrikshandel 1990 *External Trade*. 1991-370s. (NOS B; 973) 100 kr ISBN 82-537-3061-6

45. Varehandel *Internal trade*

Varehandelsstatistikk 1988 *Wholesale and Retail Trade Statistics*. 1990-79s. (NOS B; 925) 45 kr ISBN 82-537-2950-2

46. Samferdsel og reiseliv *Transport, communication and tourism*

Reiselivsstatistikk 1989 *Statistics on Travel*. 1991-122s. (NOS B; 953) 70 kr ISBN 82-537-3007-1

Samferdselsstatistikk 1989 *Transport and Communication Statistics*. 1990-192s. (NOS B; 945) 60 kr ISBN 82-537-2996-0

Sjøfart 1989 *Maritime Statistics*. 1990-121s. (NOS B; 927) 55 kr ISBN 82-537-2952-9

Veitrafikkulykker 1989 *Road Traffic Accidents*. 1990-109s. (NOS B; 929) 55 kr ISBN 82-537-2964-2

5. Samfunnsøkonomiske emner *General economic subject matters*

50. Nasjonalregnskap og andre generelle samfunnsøkonomiske emner *National accounts and other general economic subject matters*

Nasjonalregnskapsstatistikk 1988 *National Accounts Statistics*. 1990-394s. (NOS B; 934) 150 kr ISBN 82-537-2972-3

Virkninger av inntektsreguleringslovene 1988-90/Torbjørn Eika og Per Richard Johansen. 1991-50s. (RAPP; 91/6) 80 kr ISBN 82-537-3053-5

Økonomisk forskning og debatt. Utvalgte artikler 1942-1989 av Odd Aukrust. 1990-383s. (SØS; 75) 125 kr ISBN 82-537-2984-7

51. Offentlig forvaltning *Public administration*

Aktuelle skattetal 1990 *Current Tax Data*. 1990-46s. (RAPP; 90/17) 60 kr ISBN 82-537-2985-5

Skatter og overføringer til private Historisk oversikt over satser mv. Årene 1975-1990. 1990-67s. (RAPP; 90/13) 50 kr ISBN 82-537-2970-7

Struktur tall for kommunenes økonomi 1989 *Structural Data from the Municipal Accounts*. 1990-163s. (NOS B; 947) 60 kr ISBN 82-537-3000-4

59. Andre samfunnsøkonomiske emner *Other general economic subject matters*

Etterspørselen etter varige konsumgoder/Knut A. Magnussen. 1990-78s. (RAPP; 90/16) 70 kr ISBN 82-537-2983-9

Husholdningens konsum av ikke-varige
konsumgoder. 1990-102s. (RAPP; 90/14)
75 kr ISBN 82-537-2979-0

Importmodellen i MODAG og KVARTS/
Ingvild Svendsen. 1990-54s. (RAPP; 90/20)
70 kr ISBN 82-537-2997-9

MODIS V En modell for makroøkonomiske
analyser/Yngvar Dyvi, Herbert Kristoffersen
og Nils Øyvind Mæhle 1990-218s.
(RAPP; 91/2) 125 kr ISBN 82-537-3021-7

6. Samfunnsorganisatoriske emner
*Subject matters related to social
organisation*

62. Politiske emner *Politics*

Endring og kontinuitet Stortingsvalget 1989.
1990-172s. (SØS; 74) 100 kr
ISBN 82-537-2963-4

Holdninger til norsk utviklingshjelp og
kunnskaper om de forente nasjoner 1990
*Attitudes to Norwegian development
assistance and knowledge of the United
Nations* 1990-131s. (RAPP; 90/23) 90 kr
ISBN 82-537-3010-1

Utkommet i serien Standarder for norsk statistikk (SNS)
Issued in the series Standards for Norwegian Statistics (SNS)

- | | |
|--|---|
| <p>Nr. 1 Kontoplanen i nasjonalregnskapet. Ajourført mai 1989 <i>Accounting System of the National Accounts. Updated May 1989.</i> 1989-95s. 45 kr ISBN 82-537-2792-5</p> <p>" 2 Standard for næringsgruppering <i>Standard Industrial Classification.</i> 1983-49s. 35 kr ISBN 82-537-1891-8</p> <p>" 3 Standard for handelsområder Etter kommuneinndelingen pr. 1. januar 1989. 1989-39s. 35 kr ISBN 82-537-2806-9</p> <p>" 4 Standard for kommuneklassifisering <i>Standard Classification of Municipalities.</i> 1985-46s. 20 kr ISBN 82-537-2212-5</p> <p>" 5 Standard for inndeling etter sosioøkonomisk status <i>Standard Classification of Socioeconomic Status.</i> 1984-32s. 12 kr ISBN 82-537-2073-4</p> | <p>Nr. 6 Klassifikasjon av sykdommer, skader og dødsårsaker Norsk utgave av <i>International Classification of Diseases, Ninth Revision (ICD-9).</i>
 Systematisk del. Revidert 1990. 1990-310s. 100 kr ISBN 82-537-2966-9
 Stikkordregister 1986-153s. 35 kr ISBN 82-537-2350-4</p> <p>" 7 Standard for utdanningsgruppering i offentlig norsk statistikk Revidert 1989 <i>Norwegian Standard Classification of Education Revised 1989.</i> 1989-161s. 60 kr ISBN 82-537-2793-3</p> <p>" 9 Internasjonal standard for varegruppering i statistikken over utenrikshandelen (SITC-Rev.3). 1989-96s. 55 kr ISBN 82-537-2741-0</p> |
|--|---|

Pris kr 80,00

Publikasjonen utgis i kommisjon hos
Universitetsforlaget, Oslo, og er til salgs hos alle bokhandlere.

ISBN 82-537-3571-5
ISSN 0332-8015



9 788253 735719

