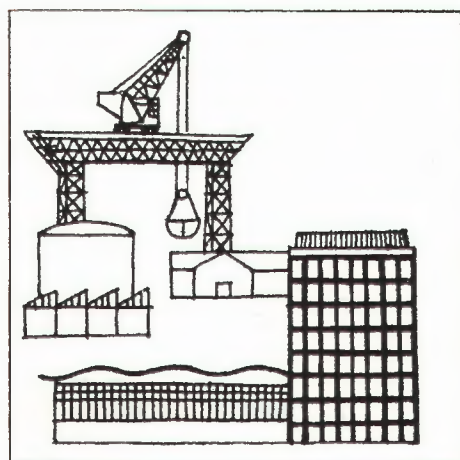


NORGES OFFISIELLE STATISTIKK



INDUSTRISTATISTIKK 1988

HEFTE 1
NÆRINGSTALL

MANUFACTURING STATISTICS 1988
VOLUME 1 INDUSTRIAL FIGURES

STATISTISK SENTRALBYRÅ
CENTRAL BUREAU OF STATISTICS OF NORWAY

NORGES OFFISIELLE STATISTIKK B 914



**INDUSTRISTATISTIKK
1988**

HEFTE I
NÆRINGSTALL

MANUFACTURING STATISTICS
1988
VOLUME I
INDUSTRIAL FIGURES

STATISTISK SENTRALBYRÅ
OSLO-KONGSVINGER 1990

ISBN 82-537-2936-7
ISSN 0800-580X

EMNEGRUPPE
42 Oljeutvinning, bergverk, industri og kraftforsyning

ANDRE EMNEORD
Bearbeidingsverdi
Investering
Produksjonsverdi
Sysselsatte
Varelagre

FORORD

Industristatistikken er fra og med 1982 delt i to publikasjoner. Hefte I Næringstall inneholder hovedtall fordelt på bl.a. næring, fylke/kommune, sysselsettingsgrupper og lønnskostnadsandel. Industristatistikkenes oppgaver over produksjon av varer og forbruk av brensel og viktige råvarer blir utgitt i Hefte II Varettall sammen med varenomenklaturen.

Den årlige industristatistikken gir først og fremst detaljerte strukturttall for industrien. Dette krever både lang innsamlingstid og bearbeidingstid. I tillegg til den årlige industristatistikken blir det utarbeidd en rekke måneds- og kvartalstall (månedlig produksjonsindeks, kvartalsvis investerings-, lager-, ordre- og lønnsstatistikk og konjunkturbarometer) som ved første gangs publisering i Statistisk ukehefte gir svært aktuelle opplysninger for industrien. Regnskapsstatistikk for industriforetak blir, som for tidligere år, offentliggjort i egen publikasjon.

Enkelte hovedtall for 1988 er publisert i Statistisk ukehefte nr. 51/52, 1989.

Statistisk sentralbyrå, Oslo, 27. april 1990

Arne Øien

Frank Foyen

PREFACE

From the year 1982 the manufacturing statistics appear in two volumes. Volume I Industrial Figures, includes principal figures by industry, county/municipality, group of employment and share of compensation of employees. The tables on commodities produced and consumption of raw materials, fuel and electricity together with the Commodity Nomenclature will appear as Volume II Commodity Figures.

The main purpose of the annual industrial statistics is to give detailed figures for the industrial structure. This requires a long time of both collection and preparation. In addition to the annual manufacturing statistics the Central Bureau of Statistics also produces monthly and quarterly statistics (monthly index of industrial production, quarterly statistics of investments, stocks, orders and wages and also business tendency surveys) which give current figures for the industry, first published in the Weekly Bulletin of Statistics. Statistics of accounts for enterprises in mining and manufacturing are as for previous years presented in a separate publication.

Principal figures for the year 1988 have been published in the Weekly Bulletin of Statistics no. 51/52, 1989.

Central Bureau of Statistics, Oslo, 27 April 1990

Arne Øien

Frank Foyn

INNHOLD

	Side
Figurregister	7
Tabellregister	8
Tekstdel	
Årlig industristatistikk	13
1. Omfang	13
2. Bedriftsdefinisjoner	13
3. Næringsgrupperingen	14
4. Kjennemerker	15
5. Noen hovedresultater	19
Tekst på engelsk	21
Tabell- og figurdel	29
Vedlegg	
1. Næringsgruppering på engelsk	141
2. Kjennemerker på engelsk	146
3. Skjema for 1988	147
Utkomne publikasjoner	
Tidligere utkommet på emneområdet	154
Publikasjoner sendt ut fra Statistisk sentralbyrå etter 1. juli 1989. Emneinndelt oversikt	155
Utkommet i serien Standarder for norsk statistikk (SNS)	160

Standardtegn i tabeller

- : Tall kan ikke offentliggjøres
- Null
- 0,0 Mindre enn 0,05 av den brukte enheten
- * Foreløpig tall
- Brudd i den loddrette serien

CONTENTS

	Page
Index of figures	10
Index of tables	11
Text	
Annual manufacturing statistics	21
1. Coverage	21
2. Definition of establishment	21
3. Classification system	22
4. Characteristics	22
5. Some main results	27
Tables and figures	29
Annexes	
1. The activity classification in English	141
2. Characteristics in English	146
3. Questionnaire for 1988	147
Publications	
Previously issued on the subject	154
Publications issued by the Central Bureau of Statistics since 1 July 1989. Survey arranged by subject matter	155
Issued in the series Standards for Norwegian Statistics (SNS)	160

Explanation of Symbols in Tables

- : Not for publication
- Nil
- 0,0 Less than 0.05 of unit employed
- * Provisional or preliminary figure
- Break in the homogeneity of a vertical series

FIGURREGISTER

	Side
1. Sysselsatte i store bedrifter, etter næringsområde. 1973-1988	60
2. Sysselsatte i store bedrifter, etter lønnskostnadsandel. 1981-1988. Relativ fordeling ..	69
3. Sysselsatte i store bedrifter, etter lønnskostnadsandel og konkurransetype. 1987-1988	69
4. Sysselsatte i store bedrifter. Fylke. 1988	137
5. Bruttoinvestering i store bedrifter. Fylke. 1988	137
6. Sysselsatte pr. bedrift i store bedrifter. Fylke. 1988	138
7. Bearbeidingsverdi pr. sysselsatt i store bedrifter. Fylke. 1988	139
8. Bruttoinvestering pr. sysselsatt i store bedrifter. Fylke. 1988	140

TABELLREGISTER

Side

Hovedtall

1. Utvalgte hovedtall for alle bedrifter i oljeutvinning, bergverksdrift og industri. 1956-1988	29
2. Bruttonasjonalprodukt etter nasjonalregnskapssektor. Prosentvis fordeling 1975, 1980, 1985, 1988. Absolutte tall 1985-1988. Mill.kr	30
3. Hovedtall for oljeutvinning, bergverksdrift og industri. 1988	32
4. Hovedtall for store bedrifter i oljeutvinning, bergverksdrift og industri. 1979-1988	34
5. Hovedtall for alle bedrifter, etter næringshovedgruppe. 1988	36
6. Hovedtall for alle bedrifter, etter næringshovedgruppe. Prosent. 1988	37
7. Hovedtall for alle bedrifter i de enkelte næringshovedgrupper. 1987=100. 1988	38
8. Hovedtall for store bedrifter, etter næringsundergruppe. 1988	39
9. Nøkkeltall for store bedrifter i de enkelte næringsundergrupper. 1988	43

Bedrifter, sysselsetting og lønnskostnader

10. Bedrifter, sysselsatte og bruttoproduksjonsverdi, etter næringsundergruppe. Alle bedrifter og store bedrifter i prosent av alle bedrifter. 1988	47
11. Alle bedrifter etter størrelse (målt ved sysselsettingen) og næringsundergruppe. 1988	51
12. Industrieforetak etter størrelse (målt ved sysselsettingen) og næringshovedgruppe. 1988 ...	55
13. Sysselsatte i store bedrifter, etter næringshovedgruppe. 1973-1988	56
14. Sysselsatte og utførte timeverk i store bedrifter, etter næringsundergruppe. 1988	61
15. Sysselsatte i alle bedrifter, etter bedriftens størrelse (målt ved sysselsettingen) og næringsundergruppe. 1988	65
16. Sysselsatte i store bedrifter, etter lønnskostnadsandel og konkurransetype. 1981-1988	70
17. Lønnskostnader i store bedrifter, etter næringsundergruppe. 1988	71

Hovedtall etter sysselsettingsgruppe, lønnskostnadsandel og eierforhold

18. Hovedtall for alle bedrifter, etter bedriftens størrelse (målt ved sysselsettingen) og næringshovedgruppe. 1988	75
19. Hovedtall for store bedrifter, etter lønnskostnadsandel og næringshovedgruppe. 1988	80
20. Hovedtall for store bedrifter, etter lønnskostnadsandel og konkurransetype. 1988	85
21. Hovedtall for alle bedrifter, etter størrelse (målt ved sysselsettingen) og konkurransetype. 1988	86
22. Hovedtall for alle bedrifter, etter eierform og næringsområde. 1987	87
23. Hovedtall for store bedrifter, etter eierforhold og næringsområde. 1987	89

Bruttoproduksjonsverdi, vareinnsats og bearbeidingsverdi

24. Bruttoproduksjonsverdi, vareinnsats, bearbeidingsverdi, avgifter og tilskudd for store bedrifter, etter næringsundergruppe. Mill.kr. 1988	91
25. Bruttoproduksjonsverdi i store bedrifter, etter næringsundergruppe. Mill.kr. 1988	95
26. Vareinnsats i store bedrifter, etter næringsundergruppe. Mill.kr. 1988	99
27. Produksjonsindeks (bruttoprodukt). 1982-1989. 1980=100	103
28. Bruttonasjonalprodukt pr. utførte timeverk, etter nasjonalregnskapssektor. Volum indeks. 1982-1988. 1984=100	104
29. Forsknings- og utviklingsutgifter, etter bransje. 1985 og 1987. Mill.kr	105

	Side
<u>Investering, brannforsikringsverdi og varelager</u>	
30. Bruttoinvestering i store bedrifter, etter næringsundergruppe. 1987 og 1988. Mill.kr	106
31. Anskaffelser av varige driftsmidler i store bedrifter, etter næringshovedgruppe. Mill.kr. 1988	110
32. Brannforsikringsverdi i store bedrifter, etter næringsundergruppe. 1988	111
33. Varelager i store bedrifter, etter næringsundergruppe. Mill.kr. 1988	115
<u>Hovedtall etter fylke/kommune</u>	
34. Hovedtall for alle bedrifter. Fylke. 1988	119
35. Hovedtall for store bedrifter. Fylke. 1988	120
36. Hovedtall for store bedrifter, etter fylke og næringshovedgruppe/kommune. 1988	121

INDEX OF FIGURES

	Page
1. Persons engaged in large establishments, by industry division. 1973-1988	60
2. Persons engaged in large establishments, by share of compensation of employees. 1981-1988. Relative distribution	69
3. Persons engaged in large establishments, by share of compensation of employees and competi- tive type. 1987-1988	69
4. Persons engaged in large establishments. County. 1988	137
5. Gross fixed capital formation in large establishments. County. 1988	137
6. Persons engaged per establishment in large establishments. County. 1988	138
7. Value added per person engaged in large establishments. County. 1988	139
8. Gross fixed capital formation per person engaged in large establishments. County. 1988 ..	140

INDEX OF TABLES

	Page
<u>Principal figures</u>	
1. Selected principal figures for all establishments in oil extraction, mining, quarrying and manufacturing. 1956-1988	29
2. Gross domestic product by kind of economic activity. Percentages 1975, 1980, 1985, 1988. Absolute figures. 1985-1988. Million kroner	30
3. Principal figures for oil extraction, mining, quarrying and manufacturing. 1988	32
4. Principal figures for large establishments in oil extraction, mining, quarrying and manufacturing. 1979-1988	34
5. Principal figures for all establishments, by industry major group. 1988	36
6. Principal figures for all establishments, by industry major group. Per cent. 1988	37
7. Principal figures for all establishments in different industry major groups. 1987=100. 1988	38
8. Principal figures for large establishments, by industry subgroup. 1988	39
9. Some principal measures for large establishments in different industry subgroups. 1988 ...	43
<u>Establishments, persons engaged and compensation of employees</u>	
10. Establishments, persons engaged and gross value of production, by industry subgroup. All establishments and large establishments as percentage of all establishments. 1988	47
11. All establishments by size (measured by employment) and industry subgroup. 1988	51
12. Enterprises by size (measured by employment) and industry major group. 1988	55
13. Persons engaged in large establishments, by industry major group. 1973-1988	56
14. Persons engaged and man-hours worked in large establishments, by industry subgroup. 1988 .	61
15. Persons engaged in all establishments, by size of establishment (measured by employment) and industry subgroup. 1988	65
16. Persons engaged in large establishments, by share of compensation of employees and competitive type. 1981-1988	70
17. Compensation of employees in large establishments, by industry subgroup. 1988	71
<u>Principal figures, by group of employment, share of compensation of employees and type of ownership</u>	
18. Principal figures for all establishments, by size of establishment (measured by employment) and industry major group. 1988	75
19. Principal figures for large establishments, by share of compensation of employees and industry major group. 1988	80
20. Principal figures for large establishments, by share of compensation of employees and competitive type. 1988	85
21. Principal figures for all establishments, by size (measured by employment) and competitive type. 1988	86
22. Principal figures for all establishments, by type of ownership and industry division. 1987	87
23. Principal figures for large establishments, by type of ownership and industry division. 1987	89
<u>Gross value of production, cost of goods and services consumed and value added</u>	
24. Gross value of production, cost of goods and services consumed, value added, indirect taxes and subsidies for large establishments, by industry subgroup. Million kroner. 1988	91
25. Gross value of production in large establishments, by industry subgroup. Million kroner. 1988	95
26. Cost of goods and services consumed in large establishments, by industry subgroup. Million kroner. 1988	99
27. Index of industrial production (value added). 1982-1989. 1980=100	103
28. Gross domestic product per man-hours worked, by kind of economic activity. Volume index. 1982-1988. 1984=100	104
29. Research and development expenditure, by branch of industry. 1985 and 1987. Million kroner	105

Capital formation, value of fire insurance and stocks

30. Gross fixed capital formation in large establishments, by industry subgroup. 1987 and 1988. Million kroner	106
31. Acquisition of fixed assets in large establishments, by industry major group. Million kroner. 1988	110
32. Value of fire insurance in large establishments, by industry subgroup. 1988	111
33. Stocks in large establishments, by industry subgroup. Million kroner. 1988	115

Principal figures by county/municipality

34. Principal figures for all establishments. County. 1988	119
35. Principal figures for large establishments. County. 1988	120
36. Principal figures for large establishments, by county and industry major group/ municipality. 1988	121

Å R L I G I N D U S T R I S T A T I S T I K K

1. OMFANG

Industristatistikken omfatter næringene oljeutvinning, bergverksdrift og industri slik disse næringene er definert i Standard for næringsgruppering. Enmannsbedrifter (enkeltmannsfirmaer hvor eieren arbeider alene) og bedrifter med omsetning under 50 000 kroner, er holdt utenfor den årlige industristatistikken.

SSB henter for hvert år inn et omfattende sett av oppgaver fra alle bedrifter som er definert som store året før. Fra de resterende bedriftene hentes det årlig inn enkle oppgaver over sysselsetting og omsetning mv. (navnekort). På dette grunnlag er det beregnet totaltall for alle bedrifter som er med i statistikken.

Til hjelp ved innhenting av industristatistikken brukes Det sentrale bedrifts- og foretaksregister i SSB. Det vesentligste av tilganger til bedrifts- og foretaksregisteret får SSB fra Skattemetodikkens merverdiavgiftsmanntall (Momsregisteret) og arbeidsgiverregisteret til Rikstrygdeverket. Nye arbeidsgivere plikter å gi melding til trygdekantorene for registrering i Rikstrygdeverkets arbeidsgiverregister, og all virksomhet som faller inn under merverdiavgiftsloven, skal meldes til fylkesskattekontorene for registrering i Momsregisteret. Med få unntak er alle bedrifter registreringspliktige til Momsregisteret når ventet omsetning er på 12 000 kroner eller mer.

2. BEDRIFTSDEFINISJONER

B e d r i f t. I Standard for næringsgruppering er bedrift definert som en lokalt avgrenset funksjonell enhet hvor det hovedsakelig drives aktiviteter som faller innenfor en bestemt næringsgruppe. Dette bedriftsbegrepet, som nyttes i industristatistikken, er i samsvar med definisjonen av "establishment" i International Standard Industrial Classification of all Economic Activities (ISIC), som er utarbeidd og anbefalt av FNs økonomiske og sosiale råd.

F o r e t a k er den institusjonelle enheten som omfatter all virksomhet som drives av samme eier.

Det er brukt følgende retningslinjer for å dele et foretaks virksomhet opp i bedrifter:

- virksomheter som drives i forskjellige kommuner regnes som særskilte bedrifter.
- virksomheter som hører til forskjellig næringsgruppe (4-sifret) regnes som særskilte bedrifter, selv om virksomhetene ligger på samme sted. Hver av virksomhetene skal sysselsette minst tre personer.

I praksis har en også måttet gjøre enkelte tillempinger til disse retningslinjene. Slakteri/pølsemakeri som et foretak driver sammen med kjøttvareutsalg på samme sted, er således regnet til en og samme bedriftsenhet. Videre er bakeri og bakervareutsalg som ligger på samme sted, gruppert som en bedriftsenhet når foretaket ikke har andre detaljutsalg.

S t o r e o g s m å b e d r i f t e r. I de fleste næringsgrupper blir bedrifter med minst fem sysselsatte i gjennomsnitt for oppgaveåret regnet som store. Andre bedrifter regnes som små.

I de følgende næringsgrupper blir imidlertid alle bedriftene uansett størrelse regnet som store:

- 22 Utvinning av råolje og naturgass
- 31121 Meierier
- 31151 Produksjon av fiskeoljer og fiskemjøl
- 31154 Produksjon av margarin
- 314 Produksjon av tobakksvarer
- 38241 Produksjon av oljerigger

H j e l p e a v d e l i n g e r. Av hensyn til den geografiske gruppering av sysselsettingen er lokalt atskilte hovedkontorer, avdelingskontorer, salgskontorer, lageravdelinger o.l. skilt ut som egne enheter. Enhetene kalles hjelpeavdelinger, men regnes ikke som egne bedrifter i statistikken. Hjelpeavdelingene skal gi oppgaver over sysselsetting, lønnskostnader, driftskostnader, investeringer, brannforsikringsverdi mv. Hjelpeavdeling blir gruppert i samme næringsgruppe som den bedriften innen foretaket eller konsernet den i hovedsak yter tjenester til. Yter avdelingen tjenester til flere bedrifter med ulik næringsgruppe, kan det opprettes flere hjelpeavdelinger innenfor et lokalt avgrenset område. Verdien av tjenestene fra hjelpeavdelingen (produksjonsverdien) blir satt lik avdelingens lønnskostnader og vareinnsats. Disse tjenesteleveransene inngår som vareinnsats i den mottakende produksjonsbedriften (intern leveranse).

I n v e s t e r i n g s b e d r i f t e r. For å få en så fullstendig oversikt som mulig over investeringene, hentes det inn investeringsoppgaver for større bergverks- og industribedrifter som er under bygging, men som ikke er kommet i drift i statistikkåret. Tilsvarende hentes det inn oppgaver fra alle grupper i oljeutvinning som driver leting og utbygging. Disse bedriftene regnes ikke med i bedriftstallet.

3. NÆRINGSGRUPPERINGEN

N æ r i n g s g r u p p e r i n g e n er i samsvar med Standard for næringsgruppering (SN), som er utarbeidd på grunnlag av International Standard Industrial Classification of all Economic Activities (ISIC). Hovedprinsippene som har vært fulgt i ISIC er inndeling etter hva slags varer eller tjenester som produseres; ikke inndeling etter produksjonsmetoden.

Standarden er utformet som et femsifret pyramidisk grupperingssystem hvor hvert siffer angir et grupperingsnivå. De fem grupperingsnivåene er gitt følgende betegnelser:

Næring	1-sifret kode
Næringsområde	2-sifret kode
Næringshovedgruppe	3-sifret kode
Næringsgruppe	4-sifret kode
Næringsundergruppe	5-sifret kode

Betegnelsene bransje og gruppe brukes som alminnelig gruppebetegnelse uavhengig av grupperingsnivå.

Bedrifter som driver virksomhet som faller i flere næringsgrupper, er prinsipielt gruppert etter den virksomhet som gir størst tilskudd til bedriftens samlede bearbeidingsverdi.

Bedriftene er gruppert etter den mest detaljerte næringsinndelingen. I en del tabeller er det nyttet grovere næringsinndelinger. (Noen næringsgrupper og -hovedgrupper er ikke ytterligere oppdelt i Standard for næringsgruppering.)

K o n k u r r a n s e t y p e. Næringenes gruppering etter konkurransetype er i samsvar med den gruppering som er brukt i nasjonalregnskapet. En liste over de enkelte næringer med angivelse av konkurransetype er gitt i vedlegg 1.

4. KJENNEMERKER

G e n e r e l t. Det foretas fullstendig telling både for store og små bedrifter. For store bedrifter er det to skjema varianter. Store bedrifter må fylle ut relativt omfattende skjemaer, mens mindre bedrifter får enklere skjematyper. For de små bedriftene hentes det bare inn enkle oppgaver over sysselsetting og omsetning mv. Oppgavene fra de små bedriftene er nyttet som grunnlag for å beregne et fullstendig datasett for disse bedriftene på lik linje med de store bedriftene. Skjemaet for store bedrifter er gjengitt som vedlegg.

E i e r f o r m. Bedriftens eierform er bestemt etter det formelt juridiske ansvarsforhold for foretakets forpliktelser. Det er skilt mellom følgende grupper av eiere:

E n k e l t m a n n s f i r m a, dvs. bedrift med bare én eier og hvor denne er økonomisk ansvarlig med hele sin formue for bedriftens økonomiske forpliktelser.

A n s v a r l i g s e l s k a p, dvs. bedrift med to eller flere eiere, som alle hefter med hele sin formue for bedriftens forpliktelser.

A k s j e s e l s k a p, dvs. bedrift hvor eierens ansvar er begrenset til innskutt aksjekapital.

K o m m a n d i t t s e l s k a p, dvs. bedrift hvor én eller flere eiere er ansvarlig for bedriftens forpliktelser med hele sin formue, mens andre bare hefter med et begrenset (fast) beløp.

A n d e l s l a g, dvs. bedrift hvor eiernes ansvar er begrenset til innskutt andelsbeløp.

K o m m u n e, f y l k e s k o m m u n e o g s t a t.

S t a t s a k s j e s e l s k a p, dvs. aksjeselskap 100 prosent statseid.

A n n e n e i e r f o r m. Med annen eierform menes her institusjoner, foreninger og andre eierforhold som ikke er nevnt foran.

B e l i g g e n h e t e n er i samsvar med kommuneinndelingen pr. 1. januar 1988.

S y s s e l s e t t i n g. Tallene omfatter alle som arbeider i bedriftene, unntatt hjemmearbeidere. Midlertidig fraværende på grunn av sykdom, ferie, arbeidskonflikt o.a. er med, mens fraværende på grunn av førstegangsmilitærtjeneste og permitterte pga. driftsinnskrenkninger er holdt utenfor. Sysselsettingstallene gjelder gjennomsnittlig sysselsetting i året.

I personlig firma og ansvarlig selskap er bare eiere som daglig arbeider i bedriften, tatt med. Eiere omfatter også familiemedlemmer uten fast lønn, som regelmessig arbeider i bedriften. I aksje- og andelsselskap er medeiere som arbeider i bedriften, regnet som ansatte.

Som ansatte er også tatt med bedriftsledere, ansatte styremedlemmer, transportarbeidere, visergutter og -piker, avisbud, vaktmestere og vaskehjelp.

For foretak med flere bedrifter er oppgaver over sysselsetting i mange tilfelle til dels fordelt skjønnsmessig på de enkelte bedrifter.

Også timeverkstall er til dels fordelt skjønnsmessig på bedriftene.

B r u t t o p r o d u k s j o n s v e r d i. Bruttoproduksjonsverdi (unntatt merverdiavgift) er definert som summen av:

- (1) produksjon for egen regning
- (2) reparasjonsarbeid utført for kunder
- (3) montering eller installasjon hos andre av egne produkter eller innkjøpte ferdigvarer
- (4) leiearbeid utført for andre
- (5) annet arbeid utført i året
- (6) investeringsarbeid utført av bedriftens egne ansatte
- (7) reparasjonsarbeid utført av bedriftens egne ansatte
- (8) leieinntekter
- (9) bruttofortjeneste på salg av handelsvarer

(1) Produksjon for egen regning omfatter varer som bedriften har produsert i året for salg eller levering til andre bedrifter i eget foretak, uansett om varene er solgt, lagt på lager eller fremdeles er under arbeid. Varer leieprodusert i andre bedrifter er også medregnet.

Salgsverdien av ferdigproduserte varer er oppgitt etter prisene på produksjonsstedet (ab fabrikk), medregnet verdi av emballasje og transport med bedriftens eget mannskap og materiell, men unntatt andre utgifter til transport, spedisjon, assurance mv. Verdien av lagerendring av varer i arbeid er vurdert til selvkost. Utgående merverdiavgift er ikke med i salgsverdien, mens andre avgifter som bedriftene betaler til det offentlige, er medregnet.

For produkter som leveres til andre bedrifter i eget foretak, er det så vidt mulig nyttet markedspriser. Dersom disse ikke er kjent for foretaket (for varer som ikke selges eller kjøpes av foretaket), er leveransene mellom industribedrifter vurdert til selvkost pluss normalfortjeneste, og for leveranser mellom industribedrift og utsalg til salgsverdi med fradrag for brutto handelsavanse. Produksjon av raffinerte oljeprodukter (ab raffineri) er vurdert til verdensmarkedspriser.

For enkelte industrigrupper er det gjort unntak fra den generelle regel om at produksjon for egen regning skal omfatte egne produkter som er framstilt for salg. Slakterier og pølsemakerier skal således oppgi samlet salg av kjøtt og kjøttvarer, unntatt innkjøpte ferdigvarer som pølser, pålegg mv.

I gruppen forlag o.l. er annonseinntekter tatt med under produksjon for egen regning. I grafisk industri oppgis verdi av utført arbeid som produksjon for egen regning.

(2) Reparasjonsarbeid utført for kunder omfatter også reparasjonsarbeid utført for andre bedrifter i eget foretak. Verdien av utført reparasjonsarbeid omfatter opptjent godtgjørelse for slikt arbeid utført etter oppdrag for kunder. Betaling for materialer som bedriften har holdt, er også tatt med. Utgifter til reparasjonsarbeid på bedriftens egne bygninger, maskiner o.l. er ikke medregnet.

(3) Montering eller installasjon hos andre av egne produkter eller innkjøpte ferdigvarer omfatter opptjent verdi av ferdig utført arbeid i året, medregnet deler og materialer som bedriften holder.

(4) Leiearbeid utført for andre omfatter de beløp bedriftene har mottatt i året for bearbeiding av råvarer som kundene holder. Verdien av eventuelle materialer som bedriftene holder er tatt med.

(5) Annet arbeid utført i året omfatter provisjonsinntekter, godtgjørelse for konsulentarbeid, knowhow, salg fra egne kantiner, inntekt av frakttjenester utført for andre osv. Renter og dividender, patent- og lisensinntekter o.l. finansielle inntekter er ikke tatt med. Leieinntekter ved utleie av bygninger, maskiner o.l. er heller ikke medregnet.

(6) Investeringsarbeid utført av bedriftens egne ansatte omfatter verdi av bygge- og anleggsarbeid på egne bygg og anlegg utført i året, samt verdi av maskiner og utstyr produsert til eget bruk i året. Reparasjons- og vedlikeholdsarbeid er ikke tatt med. De oppgitte beløp inneholder lønnskostnader til egne ansatte og verdien av materialer medregnet investeringsavgifter, som bedriften holder. Egen produksjon av varige driftsmidler som leies ut, er ikke tatt med.

(7) Reparasjonsarbeid utført av bedriftens egne ansatte omfatter verdi av reparasjons- og vedlikeholdsarbeid på egne bygninger, maskiner, anlegg og andre varige driftsmidler utført i året med bedriftens egne ansatte. Beløpene inneholder lønnskostnader til egne ansatte og verdi av materialer og deler som bedriften holder.

(8) Leieinntekter omfatter bruttoinntekt ved utleie av bygninger og anlegg, maskiner, transportmidler og andre varige driftsmidler.

(9) Bruttofortjeneste på salg av handelsvarer. I tillegg til vanlig industriproduksjon kjøper en del industribedrifter inn varer som de selger videre uten noen bearbeiding i bedriften. I motsetning til produkter framstilt i bedriften, råvarer brukt til vareproduksjon o.l., blir slike varer kalt for handelsvarer. Bruttofortjeneste på salg av handelsvarer er definert som salg - forbruk (kjøp ± lagerendring). Merverdiavgift er ikke med i tallene. Når omsetningen av handelsvarer er av relativt stort omfang, blir virksomheten skilt ut som en egen bedrift og gruppert under varehandel.

V a r e i n n s a t s. Vareinnsats (unntatt merverdiavgift) er definert som summen av:

- (1) råvarer, halvfabrikata og hjelpestoffer som blir brukt direkte i forbindelse med produksjonsprosessen
- (2) brensel, drivstoffer og elektrisk kraft
- (3) emballasje og råvarer til produksjon av emballasje til eget bruk
- (4) andre varer brukt i året
- (5) reparasjonsarbeid utført av andre
- (6) leiearbeid utført av andre
- (7) leiekostnader
- (8) andre produksjonskostnader
- (9) reparasjonsarbeid utført av bedriftens egne ansatte

(1) Råvarer, halvfabrikata og hjelpestoffer. Her er tatt med råvarer og hjelpestoffer som er brukt i bedriften eller som er levert til andre for leiebearbeiding, også mellomprodukter som er mottatt fra andre bedrifter i foretaket. Råvarer mv. som er mottatt fra andre for leiebearbeiding, skal ikke være med.

Hjelpestoffer er alle varer som brukes i produksjonen, men som vanligvis ikke regnes som råvarer, brensel eller emballasje. Varer som er tatt med under hjelpestoffer er sprengstoff, smøreolje og smørefett, pussemidler, verktøy, apparater mv. som er tatt i bruk i året, og som normalt ikke varer mer enn et år. Driftsmateriell som vaske- og rengjøringsmidler, toalettartikler o.l. vedlikeholdsrekvisita tas ikke med her.

Verdien av råvareforbruket er vurdert etter priser på produksjonstidspunktet. Inngående merverdiavgift er ikke regnet med i beløpene. Avgifter som bedriften betaler til offentlige myndigheter, er ikke med, med mindre det er knyttet en form for motytelse til avgiften slik som tilfellet f.eks. er med vannavgift, renovasjonsavgift etc. Tilskudd som bedriften mottar i tilknytning til forbruk av råvarer og hjelpestoffer, er medregnet, dvs. ikke trukket fra verdien fakturert fra leverandør.

Utgifter til inntransport - unntatt transport med eget mannskap og materiell - til assurance, ilandbringelse, spedisjon vedrørende innkjøpet, toll o.l. er tatt med.

(2) Brensel, drivstoffer og elektrisk kraft. Brensel og elektrisk kraft til oppvarming mv. av boliger for ansatte er ikke tatt med. Forbruket av brensel, drivstoffer og elektrisk kraft er oppgitt til innkjøpsverdi.

(3) Emballasje og råvarer til produksjon av emballasje til eget bruk. All emballasje er oppgitt til innkjøpsverdi. Som forbruk av ferdig emballasje regnes også emballasje produsert av andre bedrifter i eget foretak, og verdien er oppgitt etter interne avregningspriser, eventuelt etter markedspriser. Råvarer til emballasjeproduksjon er bare tatt med i de tilfeller bedriften både produserer og forbruker emballasjen.

(4) Andre varer brukt i året omfatter driftsmateriell, materialer til egne reparasjonsarbeider, kontormateriell, matvarer til egne kantiner og verneutstyr. Dessuten er materialer brukt til egne investeringsarbeider tatt med her, og verdien er gitt medregnet investeringsavgift.

(5) Reparasjonsarbeid utført av andre. Reparasjonsarbeid omfatter reparasjon av bygninger, anlegg, maskiner, transportmidler og andre varige driftsmidler som bedriften eier eller disponerer.

(6) Leiearbeid utført av andre. Med leiearbeid forstås bearbeiding av råmaterialer som oppgavegiveren holder. Godtgjørelse til andre bedrifter for spesialarbeid utført på produkter framstilt av oppgavegiveren er også tatt med her. Verdien omfatter påløpt godtgjørelse til andre bedrifter og hjemmearbeidere, som ikke er ansatt i bedriften, for bearbeiding av råvarer som bedriften holder.

(7) Leiekostnader omfatter utgifter til leie av bygninger, anlegg, maskiner, transportmidler og andre varige driftsmidler. Med utgifter til leie av bygninger og anlegg menes også husleie, bortsett fra den del som gjelder leie av bolighus.

(8) Andre produksjonskostnader omfatter reklame, telefon, porto, representasjon, diett- og kostgodtgjørelse osv. Betaling for knowhow, prosjekteringsarbeid, forsknings- og utviklingsarbeid, regnskapsarbeid og honorarer for annet arbeid er også medregnet. Derimot er avskrivninger, forsikringspremier på varige driftsmidler, finansielle utgifter, patent- og lisensavgifter, skatter o.l. ikke tatt med.

(9) Reparasjonsarbeid utført av bedriftens egne ansatte er som nevnt foran tatt med under bruttoproduksjonsverdi. Det tas også med under vareinnsats, da reparasjonsarbeid ikke regnes for verdiskapning. For definisjon av reparasjonsarbeid utført av bedriftens egne ansatte, se under bruttoproduksjonsverdi.

B e a r b e i d i n g s v e r d i. Bearbeidingsverdi er - hvis intet annet er oppgitt - angitt til markedspriser og er lik bruttoproduksjonsverdi med fradrag for vareinnsats. Bearbeidingsverdien er gitt unntatt merverdiavgift.

A v g i f t e r o g t i l s k u d d. Avgifter på produksjon og råvareforbruk i året som det offentlige oppkrever av bedriftene. Påløpte avgifter til staten, ikke betinget av direkte motytelser, og påløpte avgifter til prisreguleringsfond, er tatt med. Merverdiavgift, investeringsavgift og arbeidsgiveravgift er ikke tatt med.

Bedrifter som får tilskudd fra staten og prisreguleringsfond på produksjon og råvareforbruk, skal gi oppgaver over tilskudd mottatt i året. Det skal også gis oppgaver over investeringstilskudd som bedriftene mottar fra staten.

Avgifter til, og tilskudd fra, bransjeforeninger skal ikke være med.

B e a r b e i d i n g s v e r d i t i l f a k t o r p r i s e r er lik bearbeidingsverdi til markedspriser tillagt tilskudd fra staten og med fradrag for avgifter unntatt merverdiavgift og investeringsavgift.

L ø n n s k o s t n a d e r. Lønnskostnader omfatter kontraktmessig lønn, andre ytelser til beste for lønnstakerne, arbeidsgiveravgift til folketrygden (inkl. netto tilskudd til lavlønnfondet).

Kontraktmessig lønn omfatter lønn til alle ansatte før fradrag av skatter, trygdepremier, pensjonspremier o.l., som de ansatte skal betale. I tillegg til kontantlønn for normal arbeidstid er det tatt med overtidsgodtgjørelse, provisjon til ansatte selgere og reisende, tantieme, gratialer, feriegodtgjørelse, verdi av avtalte naturalytelser og fri trygdekasse, lønn under militærtjeneste, sykdom og annet fravær. I tallene for kontraktmessig lønn er også lønn til hjemmearbeidere ansatt i bedriften medregnet. Godtgjørelse til andre hjemmearbeidere er regnet som betaling for bortsatt arbeid.

Andre ytelser omfatter bl.a. løpende pensjonsutbetalinger til tidligere ansatte, innbetalinger til premiefond og pensjonsreguleringsfond, tilskudd til pensjonsfond, arbeidsgivers andel av premier til syke- og ulykkesforsikring etablert ved tariff- eller arbeidsavtale, stønad ved bedriftsulykker og utgifter til ansattes fritidsvirksomhet.

Summen av kontraktmessig lønn og andre ytelser er kalt lønn.

Lønnskostnader omfatter ikke godtgjørelse til eiere av enkeltmannsfirma eller ansvarlig selskap og til familiemedlemmer uten fast lønn.

L ø n n s k o s t n a d s a n d e l. Lønnskostnadsandel er definert som bedriftens totale lønnskostnader i prosent av bearbeidingsverdien til faktorpris. En lønnskostnadsandel på 100, betyr at bearbeidingsverdien akkurat dekker lønnskostnadene. Lønnskostnadene omfatter ikke godtgjørelse til eiere.

B r u t t o i n v e s t e r i n g. Som bruttoinvestering regnes (1) anskaffelser av varige driftsmidler, nye eller brukte, som normalt ikke slites ut i løpet av et år, minus (2) salg av varige driftsmidler. Investeringsarbeid som utføres av bedriftens egne arbeidere, til eget bruk er tatt med i (1).

Maskiner, transportmidler o.l. regnes som anskaffet i det år utstyret er mottatt, uten hensyn til om det har vært i bruk eller ikke i året. Som anskaffelse av bygninger, anlegg, tomter o.l. er oppgitt bygninger mv. innkjøpt i året og bygge- og anleggsarbeider utført i året for bedriftens regning uten hensyn til når betalingen skjer.

Verdien av anskaffelsene gjelder de faktiske utgifter, medregnet investeringsavgift, som er påløpt i året uten hensyn til når betaling finner sted.

Ved salg av driftsmidler er oppgitt salgsværdien av driftsmidler solgt i året.

Bruttoinvesteringstallene omfatter bare investering i kapital som eies av bedrifter i oljeutvinning, bergverksdrift og industri. Oppgaver over industriinvesteringer mv. (f.eks. industribygg) som foretas av bedrifter i andre næringer (f.eks. eiendomsselskaper) eller leasingfinansierte investeringer er ikke med.

V a r e l a g e r. Lagerverdien (unntatt merverdiavgift) er fordelt på:

- (1) råvarer etc.
- (2) handelsvarer
- (3) varer i arbeid
- (4) ferdigvarer (egen produksjon)

(1) Råvarer etc. omfatter råvarer, brensel, emballasje og varer til egne byggearbeider o.l. Verdien av råvarer er vurdert til innkjøpspriser.

(2) Lager av innkjøpte handelsvarer er vurdert til salgspriser.

(3) Varer i arbeid er vurdert til selvkost.

(4) Lager av egne produkter er vurdert til salgspriser.

Varelager omfatter også beholdning i utlandet av ikke solgte varer.

B r a n n f o r s i k r i n g s v e r d i av bygninger og maskiner, verktøy, redskap og inventar. Full brannforsikringsverdi pr. 31. desember 1988 er ment å skulle tjene som et mål på verdien av realkapitalen.

Under bygninger er tatt med fabrikk-, verksted-, kontor- og lagerbygninger som bedriften eier selv, også bygninger som helt eller delvis blir leid ut til andre bedrifter. Bygninger som hovedsakelig nyttes til bolig (dvs. bygg hvor 50 prosent eller mer av golvarealet nyttes til bolig), og bygninger eller lokaler som bedriftene leier, skal ikke være med. Interne transportmidler (så som gaffeltrucks, transportkraner etc.) er med under maskiner mv., mens biler, skip og fly er holdt utenfor. Verdien av varelagre er heller ikke med.

Det hefter en viss usikkerhet ved tallene for brannforsikringsverdi. For oppgavegivere som har unnlatt å oppgi brannforsikringsverdi, er denne beregnet på grunnlag av tall fra de andre bedriftene. Fellesoppgaver over brannforsikringsverdi for flerbedriftsforetak er fordelt skjønnsmessig på de enkelte bedriftene i foretaket.

5. NOEN HOVEDRESULTATER

Sysselsetting

Oljeutvinning, bergverksdrift og industri hadde vel 332 000 sysselsatte i 1988. I Utvinning av råolje og naturgass steg tallet på sysselsatte med vel 1 000, herav om lag 600 på kontinentalsokkelen. I bergverksdrift og industri var det en nedgang i tallet på sysselsatte på nærmere 20 000, det vil si 5,9 prosent fra 1987. I perioden 1983-1987 var tallet på sysselsatte omtrent uendret.

I hjemmekonkurrerende industri var det 14 500 færre sysselsatte i 1988 enn i 1987, og i skjermet industri sank tallet på sysselsatte med 2 500. Den reduserte sysselsettingen i disse sektorene førte ikke til en omstilling med nye arbeidsplasser i utekonkurrerende industri. Også i denne sektoren ble sysselsettingen redusert med 2 700 til tross for svært god lønnsomhet i 1988.

Størst nedgang i enkeltbransjer var det i Produksjon av maskiner, der det var 5 000 færre sysselsatte enn i 1987 (om lag 700 skyldes endret næringsklassifisering av enkelte bedrifter). I verkstedindustrien som helhet sank tallet på sysselsatte med nærmere 8 prosent. Størst prosentvis reduksjon i sysselsetting var det i tekstil- og beklædningsindustrien, med 13,9 prosent nedgang.

Tallet på utførte timeverk i bergverksdrift og industri sank med 5,5 prosent. Regnet pr. ansatt var det en svak økning i tallet på utførte timeverk.

Produksjonsverdi

Bruttoproduksjonsverdien i bergverksdrift og industri var 302,3 milliarder kroner, en økning på 5,3 prosent fra 1987. Bearbeidingsverdien økte med 6,3 prosent til 89,1 milliarder kroner. Det var imidlertid store variasjoner mellom bransjene. I utekonkurrerende industri økte bearbeidingsverdien med 5,3 milliarder kroner, 32,7 prosent. Her var veksten størst i Produksjon av metaller med 3,9 milliarder kroner (53 prosent). Dette henger sammen med stor økning i produktprisene. Også i treforedling var det betydelig vekst.

I skjermet industri økte bearbeidingsverdien med 6,5 prosent, mens både bergverksdrift og hjemmekonkurrerende industri hadde lavere bearbeidingsverdi enn i 1987, henholdsvis 4,8 og 3,0 prosent. Innen hjemmekonkurrerende industri var nedgangen størst i Produksjon av maskiner med 4,8 prosent. Det er den lavere aktiviteten i Produksjon av oljerigger som gir dette utslaget.

I Utvinning av råolje og naturgass var bruttoproduksjonsverdien 65,5 milliarder kroner mot 69,0 milliarder i 1987. Produsert oljemengde økte med 13,5 prosent, mens produsert mengde gass viste en svak nedgang (-0,4 prosent) fra 1987.

Bearbeidingsverdien var 45,8 milliarder kroner, en nedgang på 10,5 prosent.

Lønnskostnader

De samlede lønnskostnadene i bergverksdrift og industri økte med 1,5 prosent. Regnet pr. ansatt var økningen på 7,8 prosent. I utekonkurrerende industri sank lønnskostnadsandelen fra 58,2 i 1987 til 45,3 i 1988. Både i skjermet og hjemmekonkurrerende industri var det en svak økning i lønnskostnadsandelen.

Bruttoinvestering

Bruttoinvesteringene i bergverksdrift og industri var på 17,4 milliarder kroner, en nedgang på 9,0 prosent fra 1987. Størst nedgang hadde Produksjon av metaller med 590 millioner kroner (31,2 prosent) og Treforedling med 350 millioner kroner (25,6 prosent). I nærings- og nytelsesmiddelindustrien økte bruttoinvesteringene med vel 400 millioner kroner, 14,7 prosent.

I Utvinning av råolje og naturgass var bruttoinvesteringene på 32,2 milliarder kroner, en økning på 3,3 prosent. Bruttoinvesteringene i denne næringen svinger gjerne fra år til år, fordi oljeplattformene regnes som investering det året de plasseres på feltet. Ifølge NOS-publikasjonen Olje- og gassvirksomhet var påløpte investeringskostnader, som gjenspeiler den løpende investeringsaktiviteten, på 29,3 milliarder kroner i 1988, mot 34,0 milliarder kroner året før.

ANNUAL MANUFACTURING STATISTICS

1. COVERAGE

The manufacturing statistics cover establishments in oil extraction, mining, quarrying and manufacturing, as defined by the Standard Industrial Classification. This standard corresponds very closely to the UN's International Standard Industrial Classification of all Economic Activities - ISIC (cf. United Nations, Statistical Papers, Series M, No. 4, Rev. 2). Note, however, that enterprises with individual proprietorship where the owner is working alone (one-man establishments), are not included in this survey.

Complete annual reports are collected from all large establishments. From small establishments yearly reports are only collected on total employment, sales etc. On this basis the total figures for oil extraction, mining, quarrying and manufacturing (excluding one-man establishments) are calculated.

The majority of entries to the Central Register of Establishments and Enterprises is taken from the Value Added Tax Register in the Directorate of Taxes and from the Register of Employers in the National Insurance Institution. All new employers have to register at a National Insurance Office, and all activity under the Act on value added tax must be reported to the County Tax Office for registering in the VAT register. With few exceptions all establishments with expected sales of 12 000 kroner or more are bound to register.

2. DEFINITION OF ESTABLISHMENT

The Standard Industrial Classification defines an e s t a b l i s h m e n t as a functional unit which at a single physical location is engaged mainly in activities within a specific activity group. This definition conforms to the one framed by ISIC.

An e n t e r p r i s e is defined as an institutional unit comprising all economic activities engaged in by one and the same owner. Hence an enterprise is a legal entity covering one or more productive unit (establishment).

The following directions in order to divide the activity of an enterprise into separate establishments are used:

- activities engaged in by an enterprise in different municipalities, are treated as separate establishments.
- activities in different industry groups (4-digit), are classified as separate establishments even if the activity is located at the same site. Each of the activities shall engage at least three persons.

L a r g e and s m a l l e s t a b l i s h m e n t s. In most activity groups establishments having an annual average of at least five persons engaged are considered as large. All other establishments are regarded as small.

In the following groups, however, all establishments are considered large:

- 22 Crude petroleum and natural gas production
- 31121 Dairies
- 31151 Manufacture of fish oils and fish meal
- 31154 Manufacture of margarine
- 314 Manufacture of tobacco products
- 38241 Manufacture of oil and gas well machinery and tools

A u x i l i a r y u n i t s are locally distinct units which mainly provide services for one or more establishments in the enterprise of which the unit is a part. Typical examples are central and local administrative offices, sales offices, stock departments etc. These units furnish separate reports, but they are not regarded as separate establishments. Auxiliary units furnish reports on persons engaged, compensation of employees, working expenses, investments, value of fire insurance etc. Auxiliary unit is grouped under the same industry as the establishment within the enterprise or groups of companies to which the unit mainly render its services. If the unit serve various establishments of different industry groups, more auxiliary units may be organized within a locally limited area. The value of the services from such auxiliary units (the value of production) is set equal to compensation of employees and cost of goods and services consumed. These services are entered as cost of goods and services consumed by the receiver (internal delivery).

E s t a b l i s h m e n t s u n d e r c o n s t r u c t i o n. In order to make the survey of current investment expenditure in mining, quarrying and manufacturing as complete as possible, investment reports are collected from large establishments under construction, even if they do not start operating within the year surveyed. Correspondingly, data are collected from all oil extraction groups engaged in exploration and field development. These units are not counted as separate establishments.

3. CLASSIFICATION SYSTEM

The Standard Industrial Classification, which is used in this survey, is based on a five-digit pyramidal system in which each digit relates to a particular level of classification. The five levels have been allotted the following denominations:

Major division	1-digit code
Division	2-digit code
Major group	3-digit code
Group	4-digit code
Subgroup	5-digit code

Examples are, respectively, 3 Manufacturing; 31 Manufacture of food, beverages and tobacco; 311-312 Food manufacturing; 3112 Manufacture of dairy products; 31123 Manufacture of ice cream.

The terms activity group and group are used as general class denominations irrespective of level of classification.

Establishments engaged in activities belonging to different groups have been classified according to which activity represents the largest share in the total value added created by the establishment.

C o m p e t i t i v e t y p e. The activity classification by competitive type is in accordance with the classification used in the national accounts. A specification of the activity classification and competitive type is given in annex 1.

4. CHARACTERISTICS

G e n e r a l. Complete reports are collected from both large and small establishments. For large establishments there are two different types of questionnaires. Large establishments have to fill in quite comprehensive questionnaires, while smaller establishments receive more simple questionnaires. From small establishments reports are collected only on total employment, sales etc. The reports from small establishments are used as basis for calculating a complete data set for these establishments. The questionnaire for large establishments is given as annex.

O w n e r s h i p. The type of ownership of the establishment is defined by the juridical responsibility for the liabilities of the enterprise. The types of legal organizations are divided into the following sub-groups:

I n d i v i d u a l e n t e r p r i s e, i.e. one-man establishment in which the owner is economically responsible with all his capital for the liabilities of the establishment.

G e n e r a l p a r t n e r s h i p, i.e. establishments with two or more owners being responsible with all their capital for the liabilities of the establishment.

J o i n t - s t o c k c o m p a n y, i.e. establishments in which the owners' liabilities are limited to invested share capital.

L i m i t e d p a r t n e r s h i p, i.e. establishments in which one or more owners are responsible for the liabilities of the establishment with all their capital, whereas other members only are responsible for a limited (fixed) amount.

C o - o p e r a t i v e s o c i e t y, i.e. establishments in which the owners' liabilities are limited to invested share capital.

L o c a l a n d c e n t r a l g o v e r n m e n t.

J o i n t - s t o c k g o v e r n m e n t c o m p a n y, i.e. establishments where the government has 100 per cent of joint-stock.

O t h e r t y p e o f o w n e r s h i p. Included are institutions etc. and other types of ownership not mentioned above.

L o c a t i o n. The basis for the geographical classification of the establishments is the municipal division as of 1 January 1988.

P e r s o n s e n g a g e d (e m p l o y m e n t) include all persons working in the establishment, also persons on sick leave, vacation and strike. However, outworkers and persons on military leave are excluded. The figures given in the tables are annual averages.

The number of proprietors, or owners, shown also include unpaid family workers (i.e. workers without regular pay). Only individual proprietors and partners actively engaged in the work of the establishment are included. Working shareholders in corporations and co-operatives are counted as ordinary employees.

Employees. Employees comprise salaried managers and directors as well as transport workers, messengers, newsmen, watchmen and cleaning personnel.

In a number of cases concerning multi-establishment enterprises, estimation has been used in distributing the mass of employees on the constituent establishments. Man-hours data have also to a certain extent been treated in this way.

G r o s s v a l u e o f p r o d u c t i o n (v a l u e o f g r o s s o u t p u t) (excluding VAT) is defined as the sum of:

- (1) goods produced on own account
- (2) repair work for others
- (3) mounting or installation of own products and merchandise
- (4) contract work
- (5) other work
- (6) own-account investment work
- (7) own-account repair work
- (8) rental receipts
- (9) gross profit of goods sold in the same condition as purchased

(1) Goods produced on own account is defined so as to include all goods completed by the establishment during the year of inquiry for shipment or sale to other establishments, whether actually shipped, entered into stock or stocks of work in process. Goods produced for shipment to other establishments owned by the same enterprise are included, and so are goods produced under lease in other establishments.

The sales value is understood f.o.b. plant, including cost of containers, packaging material and transport by the establishment's own personnel and equipment, but excluding other charges for

freight, insurance etc. The stocks of work in process are valued at cost price. The sales value is given excluding VAT, whereas all other indirect taxes payable to the government are included.

For inter-establishment shipments within the enterprise, market prices have been used to the largest possible extent. If the enterprise does not know such prices (for goods not sold or purchased by the enterprise), the goods are valued at cost price plus normal profit, or sales value minus normal gross profit for shipments to retail stores owned by the enterprise. The production of refined oil products (f.o.b. refinery) is valued at world market prices.

(2) Repair work for others also includes repair work executed for other establishments within the enterprise. Receipts for material furnished by the establishment are included. Expenditure on repair work performed on the establishment's own structures and machinery is not included.

(3) Mounting or installation of own products or merchandise comprises earnings from work completed during the year of inquiry, including supplies and material furnished by the establishment. Merchandise is defined as goods bought and resold in the same condition.

(4) Contract work concerns transformation of raw materials furnished by the customers, including cost of material held by the establishment.

(5) Other work includes commission, consulting services, canteen sales, transport services rendered to others etc. Rental receipts concerning lease or hire of buildings and machinery, as well as interest, dividends, licence fees, royalties and other financial income are not included.

(6) Own-account investment work comprises construction work on own buildings, structures, machinery and equipment. Repair and maintenance work are excluded. The figures include compensation to own employees and cost of materials supplied by the establishment, including investment levy. Manufacture of fixed durable assets intended for hire or lease is not included.

(7) Own-account repair work comprises repair and maintenance work performed during the year on own buildings, structures, machinery and other fixed durable assets. The figures include compensation to own employees and cost of materials and parts supplied by the establishment.

(8) Rental receipts mean gross earnings from lease or hire of buildings, structures, machinery, transport equipment and other fixed durable assets.

(9) Gross profit of goods sold in the same condition as purchased. Many manufacturing establishments are engaged in merchandising, i.e. they buy and sell goods without any further processing or transformation. When the amount of merchanted goods is substantial as compared to the total turnover of the establishment, the merchandising activity has been counted and otherwise treated as a separate establishment, classified to retail or wholesale trade. Gross profit of goods sold in the same condition as purchased is defined as sales - cost + change in stocks of merchandise.

The figures do not include VAT.

C o s t o f g o o d s a n d s e r v i c e s c o n s u m e d (excluding VAT) is defined as the sum of:

- (1) raw and auxiliary materials and components used as direct input in the manufacturing process
- (2) fuels and electricity consumed
- (3) consumption of purchased ready-made containers and packaging material, as well as raw materials for the manufacture thereof
- (4) other inputs consumed during the year
- (5) repair work done by others
- (6) contract work done by others
- (7) rental expenses
- (8) other working expenses, including investment levy not reported elsewhere
- (9) own-account repair work

(1) Raw and auxiliary materials etc., comprise materials consumed at the establishment or shipped to others for contract work, and also intermediary products received from other establishments of the same enterprise. Raw materials etc. received from others for contract work are excluded.

Auxiliary materials are all goods consumed during the manufacturing process, other than raw materials, components, fuel or packaging material. Auxiliary materials do not form part of the final product. Included here are explosives, lubricants, polish, tools and appliances etc. taken into use during the year of inquiry and not normally lasting for more than one year. Operating supplies such as soap, detergents and cleaning preparations, toiletries and other necessary maintenance equipment are excluded here, but included in (4) other inputs consumed during the year.

The raw materials consumed are valued at current replacement cost. Indirect taxes payable by the establishment are excluded. Subsidies received in connection with the consumption of raw and auxiliary materials are included, that is to say not deducted the supplier's invoice amount.

Expenditure for transport - except when done by own employees and equipment - concerning insurance, landing, freight, forwarding services, customs duties etc. are included.

(2) Fuels and electricity are valued at purchase prices. Excluded are fuel and electricity used for heating employee-occupied dwellings supplied by the enterprise.

(3) Containers and packaging material etc. are valued at purchase prices. Included here are also items manufactured by other establishments owned by the same enterprise, valued at internal clearing prices, or alternatively, at market prices. Inputs in the production of containers and packaging material are only included in so far as the products are consumed by the establishment itself.

(4) Other inputs consumed during the year covers operating supplies, materials for own-account investment, repair and maintenance work, office supplies, foods for company operated canteens and items for security measures. It includes investment levy.

(5) Repair work done by others covers repairs of buildings, structures, machinery, transport equipment and other fixed durable assets owned or controlled by the establishment.

(6) Contract work means transformation or processing of raw materials furnished by the respondent. Included are also specialist work performed on products made by the respondent. The figure reported comprises payments to other establishments and payments to outworkers not employed by the respondent.

(7) Rental expenses concern rent of buildings, structures, machinery, transport equipment and other fixed durable assets. Rent paid for dwellings is excluded.

(8) Other working expenses comprise advertising, telephone charges, postal expenses and maintaining and subsistence allowances. Included are also payments for consulting services, planning, research and development programs, accounting and other ancillary services. Depreciation charges, insurance premiums concerning fixed durable assets, financial expenditure, licence fees, royalties and taxes are, however, not included.

(9) Own account repair work is defined under gross value of production (value of gross output) (item 7), page 26.

V a l u e a d d e d i s - if nothing else is stated - defined at market prices and equals gross value of production (value of gross output), less cost of goods and services consumed, excluding VAT.

I n d i r e c t t a x e s a n d s u b s i d i e s are paid to or by the government and include excise taxes and subsidies on goods/services consumed and produced, as well as transfers to and from the government's Price Regulation Fund. Fees payable to the central or local authorities and linked to the use of public utilities, such as water supply, sewage and garbage disposal etc. are, however, not regarded as taxes.

Value added at factor prices equals value added at market prices including subsidies, less indirect taxes except VAT and investment levy.

Compensation of employees comprises salaries and wages in cash and kind, other benefits for the employees and social expenses levied by law.

Salaries and wages comprise all payments, whether in cash or in kind, made by the employer in connection with work done, to all persons included in the count of employees (also employed outworkers). It includes taxes, social insurance and pension contributions payable by the employee but deducted by the employer. Bonuses, production awards, holiday allowances and wages paid during periods of sickness, military leave or other absence, and commission earned by salesmen and representatives, are also included.

Other benefits for the employees comprise employers' contributions to private pension, family allowance, health and casualty insurance, life insurance and similar schemes.

Compensation of employees does not include compensation of individual proprietors, partners or unpaid family workers or payments to outworkers not employed by the enterprise.

The share of compensation of employees is defined as the establishment's total compensation of employees in per cent of value added at factor prices. A compensation share equal to 100, means that the value added exactly covers the compensation of employees. Compensation of employees does not include compensation of owners.

Gross fixed capital formation is defined as (1) acquisition of fixed durable assets, new and used, with an expected productive life of more than one year, less (2) receipts from sales of fixed durable assets. Included in (1) is own account investment work.

Acquisition of machinery, transport equipment etc. is recorded at the time when the assets are received, whether or not put into operation during the year. Purchase of buildings, structures, land etc. is treated alike. As for construction work in progress, the value of work started during the year is recorded, whether or not the project is completed within the period.

The cost of acquisition means actual expenses incurred during the year, including investment levy, irrespective of time of payment.

The figures on gross fixed capital formation do not comprise all capital used in oil extraction, mining, quarrying and manufacturing. Reports are not collected on investment expenditure made in manufacturing etc. by establishments belonging to other activity groups (e.g. real-estate companies or investment financed by leasing).

Stocks (inventories) are divided into the following categories:

- (1) raw materials etc.
- (2) merchandise
- (3) work in process
- (4) finished products

(1) Comprises raw materials, fuels, packaging material and input for own account construction works etc., value at purchase prices, excluding VAT.

(2) The stock of merchandise is valued at sales prices, excluding VAT.

(3) Work in process is valued at cost, excluding VAT.

(4) The stock of finished products is valued at sales prices, excluding VAT.

The figures on inventories also include stocks of unsold goods located abroad.

Fire insurance value of buildings and equipment, machinery and implements includes buildings and equipment etc. owned by the establishment at 31 December 1988. Buildings let out wholly or partly to other establishments are included, while buildings and premises rented from others and buildings mainly used as dwellings are excluded. Real capital other than buildings and equipment etc. such as motor vehicles, ships and planes are also excluded.

5. SOME MAIN RESULTS

Employment

In 1988 oil extraction, mining, quarrying and manufacturing employed 332 000 persons. In oil extraction the number of persons employed increased by 1 000, of this 600 at the continental shelf. Mining, quarrying and manufacturing had a decrease in employment of nearly 20 000 persons, or 5.9 per cent from 1987. During the period 1983-1987 the employment was relatively stable.

Import-competing industries employed 14 500 persons less in 1988 than in 1987, and in sheltered industries the number of persons engaged was reduced by 2 500. The reduction in the employment in these sectors did not lead to new jobs in export-competing manufacturing. Also in this sector the employment was reduced, by 2 700 persons, in spite of very high profits in 1988.

The largest decrease in a single industry occurred in Manufacture of machinery, which employed 5 000 persons less than in 1987 (about 700 is due to a statistical regrouping of some establishments). In the engineering industry as a whole the employment decreased by nearly 8 per cent. The relatively largest reduction in employment took place in the textile and wearing apparel industries, with a decrease of 13.9 per cent.

The number of man-hours worked by employees decreased by 5.5 per cent. Per employee there was a small increase in the number of hours worked.

Value of production

The gross value of production in mining, quarrying and manufacturing was 302.3 billion kroner, an increase of 5.3 per cent. The value added increased by 6.3 per cent and amounted to 89.1 billion kroner. There were, however, large differences between industries. In export competing industries value added increased by 5.3 million kroner, or 32.7 per cent. The growth was highest in Manufacture of metals, with 3.9 billion kroner (53.0 per cent). This is due to a large increase in product prices. In the wood-processing industry there was considerable growth in value added.

In sheltered industries the value added increased by 6.5 per cent, whereas both mining/quarrying and sheltered industries had lower value added than in 1987, about 4.8 and 3.0 per cent, respectively. Within the import competing industries the decrease was most noticeable in Manufacture of machinery, with 4.8 per cent. The reduced activity in manufacture of oil platforms was the reason.

In oil extraction the gross value of production was 65.5 billion kroner, compared with 69.0 billion in 1987. The extracted quantity of crude petroleum increased by 13.5 per cent, while the natural gas production decreased by 0.4 per cent from 1987. The value added was 45.8 billion kroner, which is a decrease of 10.5 per cent from 1987.

Compensation of employees

The total compensation of employees in mining, quarrying and manufacturing increased by 1.5 per cent. Per employee the increase was 7.8 per cent.

In export competing industries the average share of compensation of employees fell from 58.2 in 1987 to 45.3 in 1988. In sheltered as well as import competing industries there was a slight increase in the share of compensation.

Gross fixed capital formation

In mining, quarrying and manufacturing the gross fixed capital formation amounted to 17.4 billion kroner, a decrease of 9.0 per cent from 1987. The decrease was highest in Manufacture of basic metals, 590 million kroner (31.2 per cent), and in the wood-processing industry, 350 million kroner (25.6 per cent). In Manufacture of food, beverages and tobacco the gross fixed capital formation increased by 400 million kroner, or 14.7 per cent.

In oil extraction the gross fixed capital formation was 32.2 billion kroner. This is an increase of 3.3 per cent. The gross fixed capital formation in this industry may vary from year to year. This is due to the fact that oil platforms are treated as investment the year they are placed on the continental shelf. According to the publication NOS Oil and Gas Activity, accrued investment costs, which reflect the current use of resources on investment projects, were 29.3 billion kroner in 1988, compared with 34.0 billion in 1987.

Tabell 1. Utvalgte hovedtall for alle bedrifter i oljeutvinning, bergverksdrift og industri. 1956-1988 Selected principal figures for all establishments in oil extraction, mining, quarrying and manufacturing. 1956-1988

	Bedrifter Establishments	Sysse- satte ¹ Persons engaged ¹	Brutto- produk- sjons- verdi ² Gross value of pro- duction ²	Bearbeidings- verdi Value added	Lønn ³ Salaries and wages ³	Anskaffelser av varige driftsmidler ⁴ Acquisition of fixed assets ⁴
				Mill. kr	Million kroner	
1956	20 900	331 588	17 152	7 544	3 524	859
1957	19 984	331 230	18 043	7 789	3 708	1 053
1958 ⁵	19 114	325 305	18 747	7 819	3 839	1 091
1959	19 126	327 512	19 845	8 212	4 067	940
1960 ⁶	19 985	340 446	22 084	8 979	4 408	1 154
1961	19 687	350 297	23 932	9 810	4 846	1 458
1962	19 287	354 044	25 350	10 645	5 348	1 492
1963 ⁷	20 299	370 655	27 884	11 640	5 840	1 796
1964	19 037	372 787	31 136	13 029	6 360	1 839
1965	18 240	380 202	34 308	14 157	6 985	2 051
1966	18 175	384 068	37 280	15 471	7 712	2 604
1967	17 408	385 534	39 851	16 804	8 406	3 004
1968	17 696	382 933	42 013	18 038	8 893	2 533
1969	17 413	386 055	46 722	20 286	9 619	2 471
1970 ⁸	14 990	379 367	50 816	21 613	10 422	3 368
1971	14 683	382 532	55 590	23 522	11 696	3 896
1972 ⁹	14 063	385 246	61 468	21 825	12 808	4 840
1973	14 243	385 594	70 806	25 168	14 140	5 099
1974	14 835	394 840	90 756	30 112	16 630	8 650
1975	14 357	391 258	106 023	36 444	19 788	10 794
1976	14 382	390 516	118 544	41 120	22 404	13 819
1977	14 163	392 334	131 247	43 919	24 793	20 501
1978	13 873	387 246	138 857	51 162	26 573	17 171
1979	13 772	382 907	165 310	64 360	27 381	14 686
1980	13 837	382 059	206 568	86 669	30 250	15 866
1981	13 996	378 854	236 765	98 920	33 655	29 049
1982	13 421	368 746	251 356	107 541	35 826	20 819
1983	13 124	346 592	274 619	125 257	37 469	23 941
1984	13 268	344 961	315 019	147 152	41 164	37 829
1985	13 461	349 039	357 684	160 884	45 932	32 285
1986	13 581	353 402	334 455	127 342	51 029	52 961
1987	13 877	r351 299	r356 113	r134 965	r55 887	52 631
1988	13 554	332 436	367 752	134 913	56 843	51 730

¹ Før 1972 er eiere inkludert bare for store bedrifter. ² Medregnet alminnelig produksjons- og omsetningsavgifter, men ikke merverdiavgift. Fra 1972 omfatter bruttoproduksjonsverdien også egne investeringsarbeider og leieinntekter og fra 1983 er bruttofortjeneste på salg av handelsvarer medregnet. ³ Utbetalt lønn i perioden 1956-1971, opptjent lønn fra og med 1972, fra 1979 kalt kontraktmessig lønn. ⁴ Omfatter bare store bedrifter i perioden 1956-1965. ⁵ Ny gruppe med: Meierier og samlestasjoner for mjølk. ⁶ Ny gruppe med: Annen tilvirkning av fisk. ⁷ Ny gruppe med: Forlagsvirksomhet. ⁸ Bilreparasjonsverksteder, skoreparasjonsverksteder og elektrotekniske verksteder er tatt ut av statistikken. ⁹ Gruppen Utvinning av råolje og naturgass er tatt med i statistikken. Statistikken ble også lagt betydelig om i 1972.

¹ Prior to 1972 owners are included for large establishments only. ² Including ordinary production and purchase tax, but exclusive value added tax. From 1972 the gross value of production includes own investment work and receipts from renting, from 1983 also gross profit of goods sold in the same condition as purchased are included. ³ Paid salaries and wages for the period 1956-1971, earned salaries and wages from 1979 named salaries and wages in cash and kind. ⁴ Only large establishments for the years 1956-1965. ⁵ From 1958 the industry group: Dairies and milk collecting stations are included. ⁶ From 1960 the industry group: Other processing of fish is included. ⁷ From 1963 the industry group: Publishing is included. ⁸ From 1970 the following industry groups are not included in the statistics: Repair of motor vehicles, repair of footwear and electro-technical repair shops. ⁹ From 1972 the statistics include the industry group: Crude petroleum and natural gas production. The industrial statistics for the year 1972 have been considerably changed compared with 1971 and previous years.

Tabell 2. Bruttonasjonalprodukt etter nasjonalregnskapssektor. Prosentvis fordeling 1975, 1980, 1985, 1988. Absolutte tall 1985-1988. Mill. kr

Nasjonalregnskapssektor	Prosent ¹ Per cent ¹			
	1975	1980	1985	1988*
Bruttonasjonalprodukt	100,00	100,00	100,00	100,00
Næringsvirksomhet	76,92	78,84	78,23	77,09
Jordbruk, skogbruk, fiske og fangst	4,78	3,85	3,03	3,02
Utvinning og rørtransport av råolje og naturgass	2,42	15,13	18,53	8,65
Bergverksdrift	0,63	0,38	0,26	0,27
Industri	21,70	16,01	14,02	15,27
Skjermet industri	3,64	2,88	3,64	4,25
Produksjon av næringsmidler	1,16	0,93	1,42	1,71
Produksjon av drikkevarer	0,65	0,50	0,51	0,63
Produksjon av tobakksvarer	0,41	0,29	0,38	0,45
Grafisk produksjon og forlag	1,42	1,16	1,33	1,46
Utekonkurrerende industri	5,00	3,79	2,95	3,74
Produksjon av treforedlingsprodukter	1,28	0,79	0,70	0,80
Produksjon av kjemiske råvarer	0,87	0,78	0,73	0,85
Raffinering av jordolje	0,30	0,23	0,04	0,13
Produksjon av jern, stål og ferrolegeringer	1,51	0,68	0,52	0,59
Produksjon av ikke-jernholdige metaller	1,04	1,31	0,96	1,37
Hjemmekonkurrerende industri	13,06	9,34	7,43	7,28
Produksjon av tekstilvarer	0,48	0,38	0,23	0,21
Produksjon av klær, lær, lærvarer og skotøy	0,47	0,27	0,14	0,11
Produksjon av trevarer	1,42	1,07	0,67	0,68
Produksjon av møbler og innredninger av tre	0,52	0,36	0,31	0,27
Produksjon av kjemisk-tekniske produkter	0,52	0,39	0,31	0,38
Produksjon av jordolje og kullprodukter	0,19	0,10	0,11	0,08
Produksjon av gummiprodukter og plastvarer	0,51	0,39	0,32	0,35
Produksjon av mineralske produkter	0,85	0,64	0,50	0,57
Produksjon av metallvarer	1,48	1,12	0,88	0,94
Produksjon og reparasjon av oljeplattformer mv. ...	0,80	0,60	0,82	0,73
Produksjon av maskiner	1,33	1,14	1,12	1,00
Produksjon av elektriske apparater og materiell ...	1,49	0,95	0,86	0,88
Bygging av fartøyer	2,32	1,35	0,65	0,52
Produksjon av andre transportmidler	0,45	0,41	0,35	0,39
Annen industriproduksjon	0,23	0,17	0,16	0,17
Elektrisitetsforsyning	2,78	2,78	3,56	3,99
Bygge- og anleggsvirksomhet	6,49	5,40	4,64	6,26
Varehandel	10,88	10,56	9,46	10,49
Utenriks sjøfart og oljeboring	5,73	4,33	2,75	1,93
Samferdsel	5,76	4,90	5,02	6,14
Boligtjenester	3,99	3,53	3,62	4,27
Finansiell tjenesteyting	2,99	3,15	3,32	4,79
Annen næringsvirksomhet	8,77	8,82	10,02	12,01
Offentlig forvaltningsvirksomhet	13,92	13,65	13,59	15,77
Korreksjonsposter	9,16	7,51	8,18	7,14

¹ Av bruttonasjonalprodukt i løpende priser.

Gross domestic product by kind of economic activity. Percentages 1975, 1980, 1985, 1988.
Absolute figures 1985-1988. Million kroner

Million kroner				Kind of economic activity
1985	1986	1987	1988*	
500 200	513 718	561 480	582 924	Gross domestic product
391 297	392 806	431 687	449 360	Industries
15 150	16 021	17 695	17 602	Agriculture, hunting, forestry and fishing
92 694	56 629	57 746	50 416	Production and pipeline transport of crude petroleum and natural gas
1 303	1 565	1 639	1 554	Mining and quarrying
70 127	75 651	84 590	89 013	Manufacturing
18 224	20 719	23 595	24 791	Sheltered manufacturing
7 111	8 109	9 146	9 949	Manufacture of food
2 562	3 018	3 394	3 667	Manufacture of beverages
1 883	2 037	2 532	2 635	Manufacture of tobacco
6 668	7 555	8 523	8 540	Printing and publishing
14 737	13 821	16 417	21 796	Export-oriented manufacturing
3 490	3 584	3 876	4 667	Manufacture of paper and paper products
3 636	3 235	4 702	4 976	Manufacture of industrial chemicals
223	143	407	758	Petroleum refining
2 590	2 326	2 289	3 424	Manufacture of iron, steel and ferro-alloys
4 798	4 532	5 143	7 971	Manufacture of non-ferrous metals
37 166	41 111	44 578	42 426	Import-competing manufacturing
1 138	1 244	1 277	1 240	Manufacture of textiles
716	749	747	646	Manufacture of wearing apparel, leather, leather products and footwear
3 360	3 825	4 297	3 933	Manufacture of wood and wood products, except furniture and fixtures
1 541	1 721	1 708	1 556	Manufacture of furniture and fixtures
1 568	1 811	2 181	2 239	Manufacture of other chemical products
543	477	556	449	Manufacture of products of petroleum and coal
1 613	1 899	2 003	2 019	Manufacture of rubber and plastic products
2 505	2 995	3 430	3 313	Manufacture of other mineral products
4 375	5 194	5 575	5 481	Manufacture of metal products, except machinery and equipment
4 090	4 417	4 902	4 264	Manufacture and repair of oil platforms etc.
5 612	5 922	5 819	5 842	Manufacture of machinery
4 306	5 223	5 709	5 131	Manufacture of electrical apparatus and supply
3 259	2 993	3 223	3 005	Building of ships and boats
1 740	1 758	2 168	2 295	Manufacture of other transport equipment
800	885	982	1 013	Other manufacturing industries
17 797	19 077	20 892	23 235	Electricity supply
23 221	27 832	34 334	36 517	Construction
47 298	54 694	58 893	61 155	Wholesale and retail trade
13 753	11 617	8 547	11 269	Ocean transport and oil well drilling
25 084	28 971	32 188	35 763	Transport and communication
18 105	19 711	21 796	24 885	Dwellings
16 625	22 792	27 876	27 920	Financial services
50 139	58 247	65 492	70 033	Other industries
67 965	75 371	85 629	91 935	Producers of government services
40 939	45 541	44 164	41 629	Correction sectors

* Of domestic product in current prices.

Tabell 3. Hovedtall for oljeutvinning, bergverksdrift og industri. 1988 Principal figures for oil extraction, mining, quarrying and manufacturing. 1988

Kjennemerke Characteristics	Enhet Unit	Alle bedrifter All establishments		Store bedrifter Large establishments		
		I alt Total	Prosent- vis endring fra 1987 Percentage change from 1987	I alt Total	Prosent- vis endring fra 1987 Percentage change from 1987	Prosent av totaltall for alle bedrifter Per cent of totals for all establish- ments
	Antall					
1. Bedrifter Establishments	Number	13 554	-2,3	6 792	-4,5	50,1
2. Sysselsatte Persons engaged ..	"	332 436	-5,4	313 840	-6,1	94,4
Eiere Owners	"	4 461	-12,3	976	-18,1	21,9
Ansatte Employees	"	327 975	-5,3	312 864	-6,0	95,4
Deltidsansatte Part-time employees	"	29 594	-11,9	29 136	-12,4	98,5
3. Timeverk utført av ansatte Man-hours worked by employees ..	1 000 t.v. m.-h.	518 425	-4,6	494 103	-5,3	95,3
4. Bruttoproduksjonsverdi Gross value of production	Mill.kr Million kroner	367 751,8	3,3	357 261,2	2,9	97,1
Produksjon for egen regning Value of production on own account	"	322 924,6	3,8	314 683,8	3,5	97,4
Leiearbeid Contract work ...	"	22 117,0	-0,4	21 365,8	-0,6	96,6
Monterings- og reparasjonsarbeid Mounting and repair work	"	9 882,8	8,7	9 009,5	7,5	91,2
Annet arbeid Other work	"	4 628,2	0,5	4 244,6	0,1	91,7
Utleie av maskiner og byg- ninger Renting of machinery and buildings	"	1 104,6	6,3	1 011,6	3,0	91,6
Investerings- og reparasjons- arbeid utført av bedriftens egne ansatte Value of invest- ment and repair work carried out by the employees of the establishment	"	6 283,6	-12,0	6 273,9	-11,9	99,8
Bruttofortjeneste på salg av handelsvarer Gross profit of goods sold in the same condi- tion as purchased	"	810,9	-13,6	672,1	-19,3	82,9
5. Vareinnsats Cost of goods and services consumed	"	232 838,8	5,3	226 394,3	4,9	97,2
Råvarer til egen produksjon Cost of raw materials	"	137 808,4	6,0	134 133,8	5,8	97,3
Brensel og emballasje Fuel and packaging materials	"	12 615,1	4,1	12 283,9	3,7	97,4
Andre varer Other materials	"	6 900,9	4,8	6 727,0	4,5	97,5
Leiearbeid Contract work ...	"	29 642,9	0,7	29 219,0	0,2	98,6
Reparasjonsarbeid Repair work	"	6 275,9	15,5	6 130,9	15,2	97,7
Andre produksjonskostnader Other working expenses	"	30 932,1	6,8	29 621,1	6,1	95,8
Leie av maskiner og bygninger Hire of machinery and buildings	"	4 823,1	1,8	4 447,7	0,1	92,2
Reparasjonsarbeid utført av bedriftens egne ansatte Va- lue of repair work carried out by the employees of the estab- lishment	"	3 840,4	-1,6	3 830,9	-1,5	99,8

Tabell 3 (forts.). Hovedtall for oljeutvinning, bergverksdrift og industri. 1988 Principal figures for oil extraction, mining, quarrying and manufacturing. 1988

Kjennemerke	Enhet	Alle bedrifter		Store bedrifter		
		I alt	Prosent- vis endring fra 1987	I alt	Prosent- vis endring fra 1987	Prosent av totaltall for alle bedrifter
6. Bearbeidingsverdi (=4-5) Value added (=4-5)	Mill.kr	134 913,0	0,0	130 866,9	-0,4	97,0
7. Avgifter Indirect taxes	"	11 838,9	-0,2	11 830,7	-0,2	99,9
8. Tilskudd Subsidies	"	6 116,0	-0,8	6 040,9	-1,1	98,8
9. Bearbeidingsverdi til faktorpriser (=6-7+8) Value added at factor prices (=6-7+8)	"	129 190,1	-0,1	125 077,1	-0,5	96,8
10. Lønnskostnader Compensation of employees	"	68 860,3	1,9	66 115,7	1,2	96,0
Lønn Salaries and wages	"	59 631,1	1,6	57 238,7	0,9	96,0
Kontraktsmessig lønn Salaries and wages in cash and kind	"	56 842,7	1,7	54 493,9	1,0	95,9
Andre ytelser til beste for lønnstakerne Other benefits	"	2 788,5	-0,1	2 744,7	0,1	98,4
Arbeidsgiveravgift m.m. Social expenses levied by law etc.	"	9 229,2	4,0	8 877,0	3,4	96,2
11. Bruttoinvestering Gross fixed capital formation	"	49 639,8	-1,4	49 254,8	-1,0	99,2
Anskaffelser av varige driftsmidler Aquisition of fixed assets	"	51 729,5	-1,7	51 247,3	-1,3	99,1
- Salg av varige driftsmidler - Sale of fixed assets	"	2 089,6	-8,6	1 992,5	-8,1	95,4
12. Reparasjoner av varige driftsmidler Repair of fixed assets ..	"	10 116,3	8,4	9 961,8	8,1	98,5
13. Varelager ved utgangen av året Stocks at the end of the year	"	57 071,5	-0,4	55 633,5	-1,3	97,5
Råvarer, brensel, emballasje m.m. Purchased raw materials etc. ...	"	14 683,0	7,8	14 066,3	6,2	95,8
Handelsvarer Goods sold in the same condition as purchased	"	283,4	13,0	252,4	11,0	89,1
Varer i arbeid Work in process	"	29 011,7	-6,8	28 745,7	-7,1	99,1
Ferdigvarer (egen produksjon) Finished products	"	13 093,3	6,1	12 569,2	5,0	96,0

Tabell 4. Hovedtall for store bedrifter i oljeutvinning, bergverksdrift og industri. 1979-1988

Kjennemerke	Enhet	1979	1980	1981	1982	1983
1. Bedrifter	Antall	8 408	8 279	8 218	7 992	7 472
2. Sysselsatte	"	370 675	369 330	365 830	355 636	331 723
Eiere	"	2 769	2 572	2 402	2 191	1 982
Ansatte	"	367 906	366 758	363 428	353 445	329 741
3. Bruttoproduksjonsverdi	Mill.kr	163 494	204 580	234 271	248 383	268 903
4. Vareinnsats	"	99 504	118 136	135 775	141 441	146 026
5. Bearbeidingsverdi (=3-4)	"	63 990	86 444	98 497	106 942	122 877
6. Avgifter ¹	"	4 060	6 105	7 550	8 767	11 283
7. Tilskudd	"	5 533	5 940	5 763	6 024	6 209
8. Bearbeidingsverdi til faktor- priser (=5-6+7)	"	65 463	86 279	96 710	104 199	117 803
9. Lønnskostnader	"	32 252	35 646	39 774	42 386	44 006
Lønn	"	27 977	30 829	34 395	36 630	38 163
Kontraktmessig lønn	"	26 867	29 685	33 036	35 134	36 394
Andre ytelser til beste for lønnstakerne	"	1 110	1 164	1 428	1 584	1 769
Arbeidsgiveravgift m.m.	"	4 275	4 817	5 379	5 756	5 843
10. Bruttoinvestering	"	13 635	15 056	27 942	19 889	22 565
Anskaffelser av varige drifts- midler	"	14 449	15 589	28 547	20 664	23 643
- Salg av varige driftsmidler .	"	814	532	605	775	1 077
11. Reparasjoner av varige drifts- midler	"	4 074	4 853	5 116	5 422	5 508
12. Varelager ved utgangen av året ..	"	27 633	39 017	35 159	43 211	41 280
Råstoffer, brensel, emballasje, handelsvarer etc.	"	9 612	11 662	12 136	13 816	12 546
Egne produkter og varer i ar- beid	"	18 021	27 355	23 023	29 394	28 734

¹ Ekskl. merverdiavgift og investeringsavgift. ² Definisjonen av store bedrifter er noe endret fra og med 1986. Etter tidligere definisjon ville tallet vært 7 394.

Principal figures for large establishments in oil extraction, mining, quarrying and manufacturing.
1979-1988

1984	1985	1986	1987	1988	Unit	Characteristics
7 400	7 390	7 202 ²	7 115	6 792	Number	1. Establishments
329 476	333 323	336 353	r334 108	313 840	"	2. Persons engaged
1 812	1 654	1 328	1 191	976	"	Owners
327 664	331 669	335 025	r332 917	312 864	"	Employees
309 336	351 033	326 076	r347 196	357 261	Million kroner	3. Gross value of production
164 199	192 933	202 242	r215 777	226 394	"	4. Cost of goods and services consumed
145 138	158 101	123 834	r131 420	130 867	"	5. Value added (=3-4)
12 626	15 734	11 084	r11 856	11 831	"	6. Indirect taxes ¹
6 417	6 060	7 041	6 106	6 041	"	7. Subsidies
138 929	148 426	119 791	r125 670	125 077	"	8. Value added at factor prices (=5-6+7)
48 415	53 961	59 518	r65 300	66 116	"	9. Compensation of employees
42 102	46 930	51 735	r56 712	57 239	"	Salaries and wages
39 934	44 528	49 310	r53 970	54 494	"	Salaries and wages in cash and kind
2 168	2 403	2 425	r2 743	2 745	"	Other benefits
6 313	7 030	7 783	r8 588	8 877	"	Social expenses levied by law etc.
36 761	30 934	51 259	49 770	49 255	"	10. Gross fixed capital formation
37 571	31 896	52 558	51 938	51 247	"	Acquisition of fixed assets
810	961	1 299	2 168	1 993	"	- Sale of fixed assets
6 680	8 033	7 864	9 213	9 962	"	11. Repair of fixed assets
42 664	54 822	55 933	56 379	55 634	"	12. Stocks at the end of the year
13 567	13 568	14 171	13 473	14 319	"	Purchased raw materials etc.
29 097	41 254	41 761	42 906	41 315	"	Finished products and work in process

¹ Value added tax and investment levy are not included. ² The definition of large establishments is changed a little from 1986. According to previous definition the figure would have been 7 394.

TABELL 5. HOVEDTALL FOR ALLE BEDRIFTER, ETTER NÆRINGSHOVEDGRUPPE, 1988
 PRINCIPAL FIGURES FOR ALL ESTABLISHMENTS, BY INDUSTRY MAJOR GROUP, 1988

NÆRINGSHOVEDGRUPPE 1) INDUSTRY MAJOR GROUP 1)	BE- DRIF- TER ESTAB- LISH- MENTS	SYS- SEL- PER- SONS EN- GAGED	LØNNS- KOST- COMPEN- SATION OF EM- PLOYEES	BRUTTO- PRODUK- SJONS- VERDI GROSS VALUE OF PRODUC- TION	BE- ARBEID- INGS- VERDI VALUE ADDED	BEARBEID- INGSVERDI TIL FAKTOR- PRISER VALUE ADDED AT FACTOR- PRICES	BRUTTO- INVE- STERING GROSS FIXED CAPITAL FORMA- TION	MILL. KR MILLION KRONER	
2,3 OLJEUTVINNING, BERGVERKS- DRIFT OG INDUSTRI.....	13554	332436	68860.3	367751.8	134913.0	129190.1	49639.8		
2-22,3 BERGVERKS DRIFT OG INDUSTRI.....	13539	318298	62631.8	302261.9	89144.0	90254.3	17407.1		
2 OLJEUTVINNING OG BERGVERKS DRIFT.....	474	20229	7413.3	69562.6	47297.9	40964.5	32602.4		
2-22 BERGVERKS DRIFT.....	459	6091	1184.7	4072.7	1529.0	2028.7	369.7		
21 BRYTING AV KULL.....	1	557	113.3	134.2	-8.4	130.2	17.6		
22 UTVINNING AV RØLJE OG NATURGASS.....	15	14138	6228.6	65489.9	45769.0	38935.8	32232.7		
23 BRYTING OG UTVINNING AV MALM.....	9	2278	415.7	1309.0	397.4	756.6	68.0		
29 BERGVERKS DRIFT ELLERS.....	449	3256	655.7	2629.5	1140.0	1141.9	284.1		
3 INDUSTRI.....	13080	312207	61447.0	298189.1	87615.1	88225.6	17037.4		
31 PRODUKSJON AV NÆRINGSMIDLER, DRIKKEVARER OG TOBAKKSVARER.....	2218	54363	9344.6	68796.9	14305.3	13708.4	3176.4		
311-12 PRODUKSJON AV NÆRINGSMIDLER.....	2159	48758	8105.2	59971.3	7992.3	11791.5	2654.5		
313 PRODUKSJON AV DRIKKEVARER.....	56	4669	1061.2	5628.4	3677.2	1549.6	466.9		
314 PRODUKSJON AV TOBAKKSVARER.....	3	936	178.2	3197.3	2635.7	367.3	55.1		
32 PRODUKSJON AV TEKSTILVARER, BEKLEDNINGSVARER, LÅR OG LÅRVARER.....	747	11817	1605.0	5059.4	1956.0	2021.6	124.2		
321 PRODUKSJON AV TEKSTILVARER.....	417	7476	1072.1	3395.6	1278.8	1322.9	89.0		
322 PRODUKSJON AV KLÅR, UNNTATT SKOTØY.....	258	3191	382.0	1185.4	502.9	517.1	28.3		
323 PRODUKSJON AV LÅR OG LÅR- OG SKINNVARER, UNNTATT KLÅR OG SKOTØY.....	45	608	80.2	285.8	89.7	95.9	5.6		
324 PRODUKSJON AV SKOTØY.....	27	542	70.6	192.6	84.7	85.6	1.4		
33 PRODUKSJON AV TREVARER.....	1923	27971	4524.6	18105.8	5798.7	5904.8	878.9		
331 PROD. AV TREVARER, UNNTATT MØBLER OG INNREDN.....	1412	19470	3206.2	13637.3	4219.6	4284.3	705.0		
332 PRODUKSJON AV MØBLER OG INNREDNINGER AV TRE.....	511	8501	1318.3	4468.5	1579.1	1620.5	173.9		
34 TREFOREDNING, GRAFISK PRODUKSJON OG FORLAGS- VIRKSOMHET.....	2046	48042	9706.2	37205.7	13354.6	13624.2	1949.1		
341 TREFOREDNING.....	128	12369	2587.2	16602.9	4592.5	4601.0	1006.5		
342 GRAFISK PRODUKSJON OG FORLAGSVIRKSOMHET.....	1918	35673	7119.0	20602.7	8762.1	9023.2	942.5		
35 PROD. AV KJEMISKE PRODUKTER, MINERALOLJE-, KULL-, GUMMI- OG PLASTPRODUKTER.....	680	24765	5387.4	36154.0	10454.4	10464.8	6348.5		
351 PRODUKSJON AV KJEMISKE RÅVARER.....	56	8040	1956.6	14216.1	4906.0	4905.5	1158.9		
352 PRODUKSJON AV KJEMISK-TEKNISKE PRODUKTER.....	149	5954	1300.0	6004.4	2256.7	2205.9	428.9		
353 RAFFINERING AV JORDOLJE.....	3	1189	351.2	8022.0	819.6	817.9	4291.6		
354 PRODUKSJON AV JORDOLJE- OG KULLPRODUKTER.....	74	1466	301.8	1995.1	435.5	485.7	94.3		
355 PRODUKSJON OG REPARASJON AV GUMMIPRODUKTER.....	73	1582	304.3	981.7	398.0	398.5	69.5		
356 PRODUKSJON AV PLASTVARER.....	325	6534	1173.4	4934.7	1638.6	1651.3	305.4		
36 PRODUKSJON AV MINERALSKE PRODUKTER.....	607	11113	2248.6	9048.9	3330.0	3341.4	755.4		
361 PRODUKSJON AV KERAMISKE PRODUKTER.....	39	1034	166.8	341.4	193.6	193.6	8.6		
362 PRODUKSJON AV GLASS OG GLASSVARER.....	67	1996	367.9	1265.2	493.4	493.5	62.4		
369 PRODUKSJON AV MINERALSKE PRODUKTER ELLERS.....	501	8083	1714.0	7442.3	2643.0	2654.2	684.4		
37 PRODUKSJON AV METALLER.....	102	21617	4880.7	34467.6	11139.8	11277.9	1311.6		
371 PRODUKSJON AV JERN, STÅL OG FERROLEGERINGER.....	45	9253	2008.7	10615.3	3209.4	3347.4	396.4		
372 PRODUKSJON AV IKKE-JERNHOLDIGE METALLER.....	57	12364	2872.0	23852.3	7930.3	7930.5	915.2		
38 PRODUKSJON AV VERKSTEDPRODUKTER.....	4463	109636	23267.8	88109.9	26731.0	27312.6	2419.0		
381 PRODUKSJON AV METALLVARER.....	1782	26785	4847.0	13541.6	5650.2	5860.2	502.7		
382 PRODUKSJON AV MASKINER.....	1245	37725	8934.8	42656.5	10126.1	10197.2	747.8		
383 PROD. AV ELEKTRISKE APPARATER OG MATERIELL.....	500	19596	4373.6	13985.7	5162.0	5235.3	471.2		
384 PRODUKSJON AV TRANSPORTMIDLER.....	861	23810	4708.7	16755.2	5302.5	5514.5	615.8		
385 PROD. AV TEKNISKE OG VITENSKAPELIGE INSTRUM., FOTOARTIKLER OG OPTISKE ARTIKLER.....	75	1720	403.7	1170.9	490.3	505.4	81.6		
39 INDUSTRIPRODUKSJON ELLERS.....	294	2883	482.3	1241.0	545.3	570.0	74.2		

1) ENGLISK OVERSETTELSE AV NÆRINGSGRUPPERINGEN ER GITT I VEDLEGG 1.
 1) ENGLISH TRANSLATION OF THE ACTIVITY CLASSIFICATION IS GIVEN IN ANNEX 1.

TABELL 6. HOVEDTALL FOR ALLE BEDRIFTER, ETTER NÆRINGSHOVEDGRUPPE. PROSENT. 1988
 PRINCIPAL FIGURES FOR ALL ESTABLISHMENTS, BY INDUSTRY MAJOR GROUP. PER CENT. 1988

NÆRINGSHOVEDGRUPPE 1) INDUSTRY MAJOR GROUP 1)	BE- DRIF- TER ESTAB- LISH- MENTS	SYSSEL- SATTE PERSONS ENGAGED	LØNNS- KOST- NADER COMPEN- SATION OF EM- PLOYEES	BRUTTO- PRODUK- SJONS- VERDI GROSS VALUE OF PRODUC- TION	BEAR- BEID- INGS- VERDI VALUE ADDED	BRUTTO- INVE- STERING GROSS FIXED CAPITAL FORMA- TION
2,3 BERGVERKSDRIFT 2) OG INDUSTRI	100.0	100.0	100.0	100.0	100.0	100.0
2 BERGVERKSDRIFT 2)	3.4	1.9	1.9	1.3	1.7	2.1
21 BRYTING AV KULL.....	-	0.2	0.2	-	-	0.1
23 BRYTING OG UTVINNING AV MALM.....	0.1	0.7	0.7	0.4	0.4	0.4
29 BERGVERKSDRIFT ELLERS.....	3.3	1.0	1.0	0.9	1.3	1.6
3 INDUSTRI.....	96.6	98.1	98.1	98.7	98.3	97.9
31 PRODUKSJON AV NÆRINGSMIDLER, DRIKKEVARER OG TOBAKKSVARER.....	16.4	17.1	14.9	22.8	16.0	18.2
311-12 PRODUKSJON AV NÆRINGSMIDLER.....	15.9	15.3	12.9	19.8	9.0	15.2
313 PRODUKSJON AV DRIKKEVARER.....	0.4	1.5	1.7	1.9	4.1	2.7
314 PRODUKSJON AV TOBAKKSVARER.....	-	0.3	0.3	1.1	3.0	0.3
32 PRODUKSJON AV TEKSTILVARER, BEKLEDNINGSVARER, LÅR OG LÅRVARER.....	5.5	3.7	2.6	1.7	2.2	0.7
321 PRODUKSJON AV TEKSTILVARER.....	3.1	2.3	1.7	1.1	1.4	0.5
322 PRODUKSJON AV KLÅR, UNNTATT SKOTØY.....	1.9	1.0	0.6	0.4	0.6	0.2
323 PRODUKSJON AV LÅR OG LÅR- OG SKINNVARER, UNNTATT KLÅR OG SKOTØY.....	0.3	0.2	0.1	0.1	0.1	-
324 PRODUKSJON AV SKOTØY.....	0.2	0.2	0.1	0.1	0.1	-
33 PRODUKSJON AV TREVARER.....	14.2	8.8	7.2	6.7	6.5	5.0
331 PROD. AV TREVARER, UNNTATT MØBLER OG INNREDN....	10.4	6.1	5.1	4.5	4.7	4.1
332 PRODUKSJON AV MØBLER OG INNREDNINGER AV TRE....	3.8	2.7	2.1	1.5	1.8	1.0
34 TREFOREDLING, GRAFISK PRODUKSJON OG FORLAGS- VIRKSOMHET.....	15.1	15.1	15.5	12.3	15.0	11.2
341 TREFOREDLING.....	0.9	3.9	4.1	5.5	5.2	5.3
342 GRAFISK PRODUKSJON OG FORLAGSVIRKSOMHET.....	14.2	11.2	11.4	6.8	9.8	5.4
35 PROD. AV KJEMISKE PRODUKTER, MINERALOLJE-, KULL-, GUMMI- OG PLASTPRODUKTER.....	5.0	7.8	8.6	12.0	11.7	36.5
351 PRODUKSJON AV KJEMISKE RÅVARER.....	0.4	2.5	3.1	4.7	5.5	6.7
352 PRODUKSJON AV KJEMISKE-TEKNISKE PRODUKTER.....	1.1	1.9	2.1	2.0	2.5	2.5
353 RAFFINERING AV JORDOLJE.....	-	0.4	0.6	2.7	0.9	24.7
354 PRODUKSJON AV JORDOLJE- OG KULLPRODUKTER.....	0.5	0.5	0.5	0.7	0.5	0.5
355 PRODUKSJON OG REPARASJON AV GUMMIPRODUKTER.....	0.5	0.5	0.5	0.3	0.4	0.4
356 PRODUKSJON AV PLASTVARER.....	2.4	2.1	1.9	1.6	1.8	1.8
36 PRODUKSJON AV MINERALSKE PRODUKTER.....	4.5	3.5	3.6	3.0	3.7	4.3
361 PRODUKSJON AV KERAMISKE PRODUKTER.....	0.3	0.3	0.3	0.1	0.2	-
362 PRODUKSJON AV GLASS OG GLASSVARER.....	0.5	0.6	0.6	0.4	0.6	0.4
369 PRODUKSJON AV MINERALSKE PRODUKTER ELLERS.....	3.7	2.5	2.7	2.5	3.0	3.9
37 PRODUKSJON AV METALLER.....	0.8	6.8	7.8	11.4	12.5	7.5
371 PRODUKSJON AV JERN, STÅL OG FERROLEGERINGER.....	0.3	2.9	3.2	3.5	3.6	2.3
372 PRODUKSJON AV IKKE-JERNHOLDIGE METALLER.....	0.4	3.9	4.6	7.9	8.9	5.3
38 PRODUKSJON AV VERKSTEDPRODUKTER.....	33.0	34.4	37.2	29.2	30.0	13.9
381 PRODUKSJON AV METALLVARER.....	13.2	8.4	7.7	4.5	6.3	2.9
382 PRODUKSJON AV MASKINER.....	9.2	11.9	14.3	14.1	11.4	4.3
383 PROD. AV ELEKTRISKE APPARATER OG MATERIELL.....	3.7	6.2	7.0	4.6	5.8	2.7
384 PRODUKSJON AV TRANSPORTMIDLER.....	6.4	7.5	7.5	5.5	5.9	3.5
385 PROD. AV TEKNISKE OG VITENSKAPELIGE INSTRUM., FOTJARTIKLER OG OPTISKE ARTIKLER.....	0.6	0.5	0.6	0.4	0.5	0.5
39 INDUSTRIPRODUKSJON ELLERS.....	2.2	0.9	0.8	0.4	0.6	0.4

1) ENGELSK OVERSETTELSE AV NÆRINGSGRUPPERINGEN ER GITT I VEDLEGG 1. 2) UTVINNING AV ROLJE OG NATURGASS (NÆRINGSOMRÅDE 22) ER HOLDT UTENOM.
 1) ENGLISH TRANSLATION OF THE ACTIVITY CLASSIFICATION IS GIVEN IN ANNEX 1. 2) CRUDE PETROLEUM AND NATURAL GAS PRODUCTION (DIVISION 22) IS NOT INCLUDED.

TABELL 7. HOVEDTALL FOR ALLE BEDRIFTER I DE ENKELTE NÆRINGSHOVEDGRUPPER. 1987 = 100. 1988
 PRINCIPAL FIGURES FOR ALL ESTABLISHMENTS IN DIFFERENT INDUSTRY MAJOR GROUPS. 1987 = 100. 1988

NÆRINGSHOVEDGRUPPE 1) INDUSTRY MAJOR GROUP 1)		BE- DRIF- TER ESTAB- LISH- MENTS	SYS- SEL- SATTE PER- SONS GAGED	LØNNS- KOST- NADER COM- PENS- TION OF EM- PLOY- EES	BRUTTO- PRODUK- SJONS- VERDI GROSS VALUE OF PRODUC- TION	BE- ARBEID- INGS- VERDI ADDED	BE- ARBEID- INGS- VERDI ADDED AT FACTR PRICES	BRUTTO STERIN GROSS FIXED CAPITA FORMA- TION
2,3	OLJEUTVINNING, BERGVERKS- DRIFT OG INDUSTRI.....	98	95	102	103	100	100	99
2	OLJEUUTVINNING OG BERGVERKS DRIFT.....	105	103	106	95	90	89	103
21	BRYTING AV KULL.....	100	82	91	68	-21	80	78
22	UTVINNING AV RØLJE OG NATURGASS.....	136	108	107	95	90	89	103
23	BRYTING OG UTVINNING AV MALM.....	75	85	90	94	88	98	56
29	BERGVERKS DRIFT ELLERS.....	105	99	111	108	102	102	139
3	INDUSTRI.....	97	94	101	105	107	106	91
31	PRODUKSJON AV NÆRINGSMIDLER, DRIKKEVARER OG TOBAKKSVARER.....	97	98	105	106	109	103	115
311-12	PRODUKSJON AV NÆRINGSMIDLER.....	97	97	105	106	112	103	117
313	PRODUKSJON AV DRIKKEVARER.....	95	99	108	106	108	108	103
314	PRODUKSJON AV TOBAKKSVARER.....	75	98	103	105	104	78	132
32	PRODUKSJON AV TEKSTILVARER, BEKLEDNINGSVARER, LÆR OG LÆRVARER.....	95	86	93	93	96	96	61
321	PRODUKSJON AV TEKSTILVARER.....	98	90	97	96	99	98	57
322	PRODUKSJON AV KLÆR, UNNTATT SKOTØY.....	93	78	83	86	92	93	119
323	PRODUKSJON AV LÆR OG LÆR- OG SKINNVARER, UNNTATT KLÆR OG SKOTØY.....	88	87	90	89	89	88	30
324	PRODUKSJON AV SKOTØY.....	87	89	94	93	90	90	21
33	PRODUKSJON AV TREVARER.....	98	96	102	95	97	98	84
331	PROD. AV TREVARER, UNNTATT MØBLER OG INNREDN.....	98	96	103	96	98	98	85
332	PRODUKSJON AV MØBLER OG INNREDNINGER AV TRE.....	100	95	99	91	95	96	82
34	TREFOREDLING, GRAFISK PRODUKSJON OG FORLAGS- VIRKSOMHET.....	100	96	104	107	108	108	83
341	TREFOREDLING.....	97	94	103	109	120	120	74
342	GRAFISK PRODUKSJON OG FORLAGSVIRKSOMHET.....	100	97	104	105	102	102	95
35	PROD. AV KJEMISKE PRODUKTER, MINERALOLJE-, KULL-, GUMMI- OG PLASTPRODUKTER.....	96	94	101	98	106	107	97
351	PRODUKSJON AV KJEMISKE RÅVARER.....	90	90	97	104	106	106	101
352	PRODUKSJON AV KJEMISK-TEKNISKE PRODUKTER.....	93	96	100	102	103	103	122
353	RAFFINERING AV JORDOLJE.....	100	115	118	84	186	187	95
354	PRODUKSJON AV JORDOLJE- OG KULLPRODUKTER.....	104	87	92	92	77	85	119
355	PRODUKSJON OG REPARASJON AV GUMMIPRODUKTER.....	101	99	109	106	104	104	83
356	PRODUKSJON AV PLASTVARER.....	97	93	102	106	100	100	81
36	PRODUKSJON AV MINERALSKE PRODUKTER.....	98	97	105	100	98	98	61
361	PRODUKSJON AV KERAMISKE PRODUKTER.....	126	97	103	113	104	104	78
362	PRODUKSJON AV GLASS OG GLASSVARER.....	97	96	100	99	89	89	77
369	PRODUKSJON AV MINERALSKE PRODUKTER ELLERS.....	96	97	106	100	99	99	60
37	PRODUKSJON AV METALLER.....	96	95	106	135	153	155	69
371	PRODUKSJON AV JERN, STÅL OG FERROLEGERINGER.....	90	94	104	122	151	157	90
372	PRODUKSJON AV IKKE-JERNHOLDIGE METALLER.....	102	95	107	141	154	154	63
38	PRODUKSJON AV VERKSTEDPRODUKTER.....	97	92	99	103	97	97	91
381	PRODUKSJON AV METALLVARER.....	100	97	104	101	102	101	83
382	PRODUKSJON AV MASKINER.....	92	88	97	108	95	95	69
383	PROD. AV ELEKTRISKE APPARATER OG MATERIELL.....	102	92	94	95	90	91	108
384	PRODUKSJON AV TRANSPORTMIDLER.....	94	93	99	98	100	100	124
385	PROD. AV TEKNISKE OG VITENSKAPELIGE INSTRUM., FOTOARTIKLER OG OPTISKE ARTIKLER.....	99	104	114	116	115	115	229
39	INDUSTRIPRODUKSJON ELLERS.....	99	94	103	95	98	98	121

1) ENGELSK OVERSETTELSE AV NÆRINGSGRUPPERINGEN ER GITT I VEDLEGG 1.
 1) ENGLISH TRANSLATION OF THE ACTIVITY CLASSIFICATION IS GIVEN IN ANNEX 1.

TABELL 8. HOVEDTALL FOR STORE BEDRIFTER, ETTER NÆRINGSUNDERGRUPPE, 1988
 PRINCIPAL FIGURES FOR LARGE ESTABLISHMENTS, BY INDUSTRY SUBGROUP, 1988

NÆRINGSUNDERGRUPPE 1) INDUSTRY SUBGROUP 1)	EE-	SYS-	LØNNS-	BRUTTO-	BEAR-	BEARBEID-	BRUTTO-
	DRIF- TER ESTAB- LISH- MENTS	SEL- SATTE PER- SONS EN- GAGED	KOST- NADER COMPEN- SATION OF EM- PLOYEES	PRODUK- SJONS- VERDI GROSS VALUE OF PRODUC- TION	BEID- INGS- VERDI VALUE ADDED	TIL FAKTOR- PRISER VALJE ADDED AT FACTOR PRICES	INVE- STERING GROSS FIXED CAPITAL FORMA- TION
			MILL. KR		MILLION KRONER		
2,3 OLJEUTVINNING, BERGVERKS- DRIFT OG INDUSTRI.....	6792	313840	66115.7	357261.2	130866.9	125077.1	49254.8
2-22,3B BERGVERKS DRIFT OG INDUSTRI.....	6777	299702	59887.1	291771.3	85097.9	86141.3	17022.1
2 OLJEUTVINNING OG BERGVERKS DRIFT.....	181	19483	7283.9	69056.6	47090.4	40756.7	32577.3
2-22 BERGVERKS DRIFT.....	166	5345	1055.4	3566.7	1321.4	1820.9	344.6
21 BRYTING AV KULL.....	1	557	113.3	134.2	-8.4	130.2	17.6
22 UTVINNING AV RØLJE OG NATURGASS.....	15	14138	6228.6	65489.9	45769.0	38935.8	32232.7
23 BRYTING OG UTVINNING AV MALM.....	9	2278	415.7	1309.0	397.4	756.6	68.0
2301 BRYTING AV JERNMALM.....	3	1219	213.6	471.1	37.5	349.0	23.7
2309 MALMBRYTING ELLERS.....	6	1059	202.2	838.0	359.9	407.6	44.3
23091 BRYTING AV SVOVELKIS OG KOPPERMALM.....	4	632	:	:	:	:	:
23099 BRYTING AV ANNEN MALM.....	2	427	:	:	:	:	:
29 BERGVERKS DRIFT ELLERS.....	156	2510	526.4	2123.5	932.4	934.1	258.9
2901 BRYTING OG UTVINNING AV STEIN, GRUS OG SAND..	144	2356	499.1	2016.5	898.2	899.9	252.4
29011 BRYTING AV BYGNINGS- OG MONUMENTSTEIN.....	33	525	109.7	341.8	175.7	177.2	32.3
29012 UTVINNING AV PUKKSTEIN OG SINGEL.....	52	815	181.5	812.0	337.3	337.5	68.7
29013 UTVINNING AV GRUS OG SAND.....	37	342	68.0	296.9	136.5	136.5	35.8
29019 BRYTING OG UTVINNING AV ANNEN STEIN.....	22	674	139.9	565.8	248.6	248.6	115.7
2909 BRYTING OG UTVINNING ELLERS.....	12	154	27.3	107.0	34.2	34.2	6.5
3 I N D U S T R I.....	6611	294357	58831.7	288204.6	83776.5	84320.4	16677.5
31 PRODUKSJON AV NÆRINGSMIDLER, DRIKKEVARER OG TOBAKKSVARER.....	1438	51960	9052.1	67041.0	13827.2	13229.9	3120.2
311-12 PRODUKSJON AV NÆRINGSMIDLER.....	1391	46400	7820.7	58245.4	7524.4	11321.8	2599.9
3111 SLAKTING OG PRODUKSJON AV KJØTTVARER.....	228	10978	1942.0	18506.9	1953.1	2523.2	507.0
31111 SLAKTING.....	88	5030	928.8	10977.7	664.3	1198.0	327.6
31112 PRODUKSJON AV KJØTTHERMETIKK.....	4	123	22.9	236.7	25.9	25.9	1.3
31119 ANNEN PRODUKSJON AV KJØTTVARER.....	136	5825	990.3	7292.5	1263.0	1299.3	180.1
3112 PRODUKSJON AV MEIERVARER.....	166	6335	1265.5	9978.3	-1762.5	1736.3	651.0
31121 MEIERIER.....	150	5084	1026.5	8765.1	-2118.0	1333.0	528.3
31122 PROD. AV KOND. MJØLK, TØRRMJØLK OG KASEIN..	4	108	23.2	278.2	52.9	52.9	22.3
31123 PRODUKSJON AV ISKREM.....	12	1143	215.8	935.0	302.6	300.4	100.4
3113 KONSERVERING AV FRUKT OG GRØNNSAKER.....	21	974	181.3	1151.3	318.7	289.1	25.1
3114 PRODUKSJON AV FISKEVARER.....	355	10550	1381.8	8052.7	1705.3	1757.8	391.7
31141 TILV. AV SALT FISK, TØRR FISK OG KLIPP FISK..	172	2929	366.8	2706.2	547.1	558.5	140.7
31142 FRYSING AV FISK.....	93	4873	669.5	3533.3	724.5	751.9	186.5
31143 PRODUKSJON AV FISKEHERMETIKK.....	33	1299	156.0	721.3	185.8	189.7	7.2
31149 ANNEN PRODUKSJON AV FISKEVARER.....	57	1449	189.5	1092.0	247.9	257.6	57.3
3115 PRODUKSJON AV OLJE OG FETT.....	45	1643	353.5	2904.9	569.8	581.9	87.6
31151 PRODUKSJON AV FISKEOLJER OG FISKEMJØL.....	23	585	129.6	914.3	212.6	225.3	48.8
31152 PRODUKSJON AV VEGETABILSKE OLJER.....	1	435	:	:	:	:	:
31153 RAFFINERING OG HERDING AV ANIMALSKE OLJER..	5	258	:	:	:	:	:
31154 PRODUKSJON AV MARGARIN.....	16	365	79.1	597.0	113.2	113.1	9.0
3116 PRODUKSJON AV KORNVARER.....	51	1049	225.9	2572.6	477.0	482.1	52.7
3117 PRODUKSJON AV BAKERVARER.....	383	7467	1053.7	3288.5	1430.8	1435.6	211.8
31171 PRODUKSJON AV BRØD- OG KONDITORVARER.....	371	6867	957.4	2930.0	1302.2	1305.1	185.2
31179 PRODUKSJON AV ANDRE BAKERVARER.....	12	600	96.3	358.6	128.6	130.5	26.6
3119 PRODUKSJON AV SJOKOLADE OG SUKKERVARER.....	6	2793	506.0	1877.5	932.8	599.2	106.7
3121 PRODUKSJON AV NÆRINGSMIDLER ELLERS.....	76	3419	645.8	3457.3	1094.7	1097.7	203.9
3122 PRODUKSJON AV DYREFOR.....	60	1192	265.2	6455.4	804.8	818.9	360.5
313 PRODUKSJON AV DRIKKEVARER.....	44	4624	1053.2	5598.3	3667.1	1540.8	465.2
3131 PRODUKSJON AV BRENNEVIN OG VIN.....	7	443	95.0	434.0	110.8	110.8	22.8
3133 BRYGGING AV ØL.....	15	3000	721.8	4217.5	3031.8	1059.7	394.3
3134 PRODUKSJON AV MINERALVANN.....	22	1181	236.4	946.8	524.4	370.3	48.1
314 PRODUKSJON AV TOBAKKSVARER.....	3	936	178.2	3197.3	2635.7	367.3	55.1

1) ENGELSK OVERSETTELSE AV NÆRINGSGRUPPERINGEN ER GITT I VEDLEGG 1.
 1) ENGLISH TRANSLATION OF THE ACTIVITY CLASSIFICATION IS GIVEN IN ANNEX 1.

TABELL 8 (FORTS.). HOVEDTALL FOR STORE BEDRIFTER, ETTER NÆRINGSUNDERGRUPPE. 1988

NÆRINGSUNDERGRUPPE 1)	BE- DRIF- TER	SYS- SEL- SÄTTE	LÖNNS- KOST- NADER	BRUTTO- PRODUK- SJONS- VERDI	BEAR- BEID- INGS- VERDI	BEARBEID- INGSVERDI TIL FAKTOR- PRISER	BRUTTO- INVE- STERING	MILL. KR	
32	PRODUKSJON AV TEKSTILVARER, BEKLEDNINGSVARER, LÄR OG LÄRVARER.....	375	10918	1518.6	4698.0	1793.3	1855.6	116.2	
321	PRODUKSJON AV TEKSTILVARER.....	222	6987	1019.1	3176.6	1183.5	1226.2	84.0	
3211	SPINNING, VEVIING OG ETTERBEH. AV TEKSTILER...	39	1996	304.9	973.0	371.3	371.7	36.9	
32111	PRODUKSJON AV GARN.....	10	544	67.7	192.8	81.7	81.7	2.2	
32112	PRODUKSJON AV VEVNADER.....	24	1355	220.5	732.1	274.8	275.3	34.3	
32113	PRODUKSJON AV BÄND OG ELÄSTIKK.....	5	97	16.8	48.1	14.7	14.7	0.4	
3212	SÖM AV TEKSTILVARER, UNNTÄTT KLÄR.....	72	1570	228.8	707.0	241.5	272.4	5.7	
32121	SÖM AV UTSTYRSVARER.....	25	580	80.1	318.6	85.1	88.3	-15.6	
32129	SÖM AV ÄNDRÄ TEKSTILVARER, UNNTÄTT KLÄR....	47	990	148.7	388.4	156.4	184.1	21.3	
3213	PRODUKSJON AV TRIKOTÄSJEVARER.....	38	1681	215.9	575.7	221.9	225.9	4.3	
3214	PRODUKSJON GOLVTEPPER, -MÄTTER OG -RYER....	3	41	6.1	14.9	7.2	7.2	-	
3215	PRODUKSJON AV ÄUVERK OG NETT.....	55	1040	151.1	574.4	198.0	205.1	26.9	
3219	PRODUKSJON AV TEKSTILVARER ÄLLERS.....	15	659	112.3	331.6	143.6	143.9	10.2	
322	PRODUKSJON AV KLÄR, UNNTÄTT SKÖTÖY.....	110	2846	355.1	1072.5	448.8	461.3	26.2	
3221	PROD. AV YTTERTÖY AV TEKSTILSTÖFF OG PLÄST...	82	2283	280.5	893.1	370.7	381.5	21.4	
32211	PROD. AV ÄRBEIDS- OG BESKYTTELSÄSKLÄR.....	22	739	88.9	242.5	110.2	115.7	6.1	
32212	PRODUKSJON AV YTTERTÖY.....	60	1544	191.6	650.6	260.6	265.8	15.3	
3229	PRODUKSJON AV KLÄR ÄLLERS.....	28	563	74.7	179.5	78.0	79.8	4.8	
32291	PRODUKSJON AV HÖDEPLÄGG.....	4	68	9.1	14.4	8.8	8.8	0.1	
32292	PRODUKSJON AV KLÄR AV LÄR OG SKINN.....	3	30	3.6	12.5	7.0	7.0	2.9	
32293	PRODUKSJON AV KLÄR AV PELSSKINN.....	12	211	27.0	70.8	19.9	20.0	0.2	
32299	PRODUKSJON AV ÄNDRÄ KLÄR.....	9	254	35.0	81.8	42.3	44.1	1.6	
323	PRODUKSJON AV LÄR OG LÄR- OG SKINNVARER, UNNTÄTT KLÄR OG SKÖTÖY.....	26	568	76.6	265.7	80.4	86.7	4.7	
3231	PRODUKSJON AV LÄR.....	4	175	26.1	145.5	33.4	33.5	1.5	
3232	BEREDNING AV PELSSKINN.....	4	28	4.5	7.5	2.7	2.8	-	
3233	PRODUKSJON AV REISEEFFEKTER.....	18	365	46.0	112.7	44.3	50.3	3.2	
324	PRODUKSJON AV SKÖTÖY.....	17	517	67.7	183.2	80.6	81.4	1.4	
33	PRODUKSJON AV TREVARER.....	901	25158	4200.0	16907.1	5314.4	5402.8	826.6	
331	PROD. AV TREVARER, UNNTÄTT MÖBLER OG INNREDN...	656	17354	2952.3	12705.1	3857.9	3915.7	658.8	
3311	PROD. AV TRELÄST O.Ä. BYGNINGSMAT. AV TRE....	596	16381	2813.7	12264.6	3713.9	3749.6	636.7	
33111	SÄGING OG HÖVLING.....	218	6049	1043.6	5140.0	1445.3	1453.9	344.7	
33112	PRODUKSJON AV SPONPLÄTER.....	15	978	184.0	884.3	233.1	240.8	45.9	
33113	PRODUKSJON AV MONTERINGSFERDIGÄ TREHUS....	63	2639	496.1	2087.5	621.3	622.4	42.2	
33114	PRODUKSJON AV BYGNINGSÄRTIKLER.....	254	5245	833.7	2920.3	1071.9	1087.5	144.6	
33115	TREIMPREGNERING.....	10	364	64.2	348.5	88.0	88.7	11.3	
33119	PRODUKSJON AV ÄNDRÄ BYGNINGSÄATERIALÄLER....	36	1106	192.1	884.0	254.4	256.2	48.1	
3312	PRODUKSJON AV TREÄBALLÄSJE.....	11	228	24.4	50.0	18.2	29.7	1.7	
3319	PRODUKSJON AV TREVARER ÄLLERS.....	49	745	114.2	390.5	125.8	136.4	20.4	
332	PRODUKSJON AV MÖBLER OG INNREDNINGER AV TRE....	245	7804	1247.7	4202.0	1456.5	1487.1	169.8	
3321	PRODUKSJON AV MÖBLER.....	176	5615	857.9	2882.3	987.6	1015.0	95.9	
3322	PRODUKSJON AV INNREDNINGER.....	69	2189	389.8	1319.7	468.9	472.1	73.9	
34	TREFOREDLING, GRAFISK PRODUKSJON OG FORLÄGS- VIRKSOMHÄT.....	966	44885	9135.8	35465.6	12604.1	12852.6	1876.9	
341	TREFOREDLING.....	104	12288	2574.1	16546.5	4569.9	4578.4	1000.1	
3411	PRODUKSJON AV PÄPIRMÄSSE, PÄPIR OG PÄPP....	46	8288	1805.5	13472.1	3493.1	3497.3	876.5	
34111	PRODUKSJON AV TREÄMÄSSE.....	17	1051	232.1	2421.9	464.3	464.7	66.9	
34112	PRODUKSJON AV SULFÄTCELLULÖSE.....	2	656	:	:	:	:	:	
34113	PRODUKSJON AV SULFITCELLULÖSE.....	4	1000	:	:	:	:	:	
34114	PRODUKSJON AV PÄPIR OG PÄPP.....	19	5129	1089.8	7455.5	2046.7	2047.8	669.2	
34115	PRODUKSJON AV TREFIBERPLÄTER.....	4	452	89.4	314.4	97.3	97.7	15.2	
3412	PRODUKSJON AV PÄPIR- OG PÄPPÄBALLÄSJE....	36	2874	562.5	2130.7	806.8	809.0	98.9	
3419	PRODUKSJON AV PÄPIR- OG PÄPPÄVARER ÄLLERS....	22	1126	206.0	943.7	270.0	272.1	24.6	
342	GRAFISK PRODUKSJON OG FORLÄGSVIRKSOMHÄT....	862	32597	6561.8	18919.0	8034.2	8274.3	876.9	
3421	GRAFISK PRODUKSJON.....	569	10036	2239.1	6436.5	2774.8	2828.2	281.0	
34211	TRYKKING AV BÖKER, UKEBLÄDER OG TIDSSKR....	44	1862	469.7	1539.3	583.1	583.6	23.0	
34212	ÄNDRÄ TRYKKING.....	385	6178	1336.7	3918.7	1698.8	1740.5	198.1	
34213	BÖKBINDING.....	28	649	134.6	284.6	160.5	160.5	16.3	
34219	ÄNDRÄ GRAFISK PRODUKSJON.....	112	1347	298.1	693.9	332.5	343.5	43.6	
3422	FORLÄGSVIRKSOMHÄT.....	293	22561	4322.6	12482.5	5259.3	5446.1	595.9	
34221	FORLÄGGING AV ÄVISER.....	168	18820	3395.0	7863.0	3959.4	4121.3	560.2	
34222	FORLÄGGING AV BÖKER.....	50	2054	485.7	2169.9	662.2	683.4	20.5	
34223	FORLÄGGING AV TIDSSKRIFTER OG UKEBLÄDER....	59	1430	394.3	2266.2	580.9	584.6	9.4	
34229	ÄNDRÄ FORLÄGSVIRKSOMHÄT.....	16	257	47.6	183.4	56.9	56.9	5.8	

1) ÄNGELSK ÖVERSETTELSE AV NÄRINGSGRUPPERINGEN ÄR GITT I VEDLEGG 1.

RETTET SIDE

41

TABELL 8 (FORTS.). HOVEDTALL FOR STORE BEDRIFTER, ETTER NÆRINGSUNDERGRUPPE, 1988

NÆRINGSUNDERGRUPPE 1)	BE- DRIF- TER	SYS- SEL- SATTE	LØNNS- KOST- NADER	BRUTTO- PRODUK- SJONS- VERDI	BEAR- BEID- INGS- VERDI	BEARBEID- INGSVERDI TIL FAKTOR- PRISER	BRUTTO- INVE- STERING	MILL. KR.	
35	PRODUKSJON AV KJEMISKE PRODUKTER, MINERAL- OLJE-, KULL-, GUMMI- OG PLASTPRODUKTER.....	382	23915	5232.3	35361.8	10222.6	10228.2	6331.9	
351	PRODUKSJON AV KJEMISKE RÅVARER.....	46	8004	1949.1	14175.5	4879.3	4878.7	1158.7	
3511	PRODUKSJON AV KJEMISKE GRUNNSTOFFER OG FORBINDELSER, UNNTATT KUNSTGJØDSEL.....	32	3370	825.9	6579.3	2599.8	2599.4	202.3	
35111	PRODUKSJON AV KARBIDER.....	4	1069	243.6	857.3	329.1	329.1	51.3	
35119	ANNEN PROD. AV KJEM. GRUNNSTOFFER OG FORB..	28	2301	582.3	5722.0	2270.7	2270.3	151.0	
3512	PROD. AV KUNSTGJØDSEL OG PLANTEVERN MIDLER....	3	2871	664.7	3794.4	1031.7	1031.4	798.4	
3513	PRODUKSJON AV BASISPLAST OG KUNSTFIBRER.....	11	1763	458.4	3801.8	1247.8	1247.9	157.9	
352	PRODUKSJON AV KJEMISK-TEKNISKE PRODUKTER.....	75	5761	1261.7	5856.5	2207.3	2152.3	424.5	
3521	PRODUKSJON AV MALING OG LAKK.....	17	1425	310.1	1361.7	378.8	378.9	42.8	
3522	PRODUKSJON AV FARMASØYTISKE PRODUKTER.....	14	1828	450.3	2154.1	949.3	944.9	268.1	
3523	PROD. AV VASKEMIDLER OG TOALETT- PREPARATER.....	11	875	171.5	722.3	344.3	282.7	26.9	
35231	PRODUKSJON AV VASKEMIDLER.....	8	669	136.3	545.2	252.3	240.1	21.4	
35232	PRODUKSJON AV TOALETTPREPARATER.....	3	206	35.2	177.1	92.1	42.6	5.6	
3529	PROD. AV KJEMISK-TEKNISKE PRODUKTER ELLERS...	33	1633	329.7	1618.4	534.8	545.9	86.7	
35291	PRODUKSJON AV SPRENGSTOFF OG AMMUNISJON.....	5	789	160.2	633.6	272.2	272.2	38.4	
35299	ANNEN PROD. AV KJEMISK-TEKNISKE PRODUKTER...	28	844	169.5	984.8	262.6	273.6	48.3	
353	RAFFINERING AV JORDOLJE.....	3	1189	351.2	8022.0	819.6	817.9	4291.6	
354	PRODUKSJON AV JORDOLJE- OG KULLPRODUKTER.....	29	1340	277.0	1664.9	387.8	437.7	91.8	
35401	PRODUKSJON AV TJÆRE- OG ASFALTPAPP.....	2	242	:	:	:	:	:	
35409	ANNEN PROD. AV JORDOLJE- OG KULLPRODUKTER..	27	1098	:	:	:	:	:	
355	PRODUKSJON OG REPARASJON AV GUMMIPRODUKTER....	25	1435	277.8	896.2	357.5	358.0	66.5	
35501	PRODUKSJON AV GUMMIPRODUKTER.....	9	1246	244.5	763.7	311.8	312.3	59.7	
35502	REPARASJON AV GUMMIPRODUKTER.....	16	189	33.3	132.5	45.8	45.8	6.9	
356	PRODUKSJON AV PLASTVARER.....	204	6186	1115.6	4746.8	1571.1	1583.5	298.8	
35601	PRODUKSJON AV PLAST-HALVFABRIKATA.....	41	1573	325.3	1710.4	496.2	498.6	92.9	
35602	PRODUKSJON AV PLASTEMBALLASJE.....	50	2400	409.7	1668.6	576.1	577.2	132.0	
35609	ANNEN PRODUKSJON AV PLASTVARER.....	113	2213	380.7	1367.8	498.9	507.7	73.9	
36	PRODUKSJON AV MINERALSKE PRODUKTER.....	294	10219	2095.6	8202.9	3077.1	3087.0	710.8	
361	PRODUKSJON AV KERAMISKE PRODUKTER.....	7	972	162.5	323.6	185.7	185.7	8.2	
362	PRODUKSJON AV GLASS OG GLASSVARER.....	36	1899	353.9	1217.2	478.9	479.0	60.7	
369	PRODUKSJON AV MINERALSKE PRODUKTER ELLERS.....	251	7348	1579.2	6662.0	2412.5	2422.3	642.0	
3691	PRODUKSJON AV TEGLVARER.....	5	320	67.3	213.9	91.1	91.1	6.8	
3692	PRODUKSJON AV SEMENT OG KALK.....	6	848	192.5	1019.6	444.7	450.2	155.1	
3699	PRODUKSJON AV JORD- OG STEINVARER ELLERS.....	240	6180	1319.4	5428.5	1876.7	1881.0	480.1	
36991	STEINBEARBEIDING.....	33	482	100.1	477.8	166.8	167.4	82.4	
36992	PRODUKSJON AV BETONG.....	70	882	192.7	1261.5	334.5	334.5	18.8	
36993	PRODUKSJON AV BETONGVARER.....	125	3963	826.6	2869.4	1033.1	1036.8	263.3	
36999	ANNEN PRODUKSJON AV JORD- OG STEINVARER....	12	853	199.9	819.8	342.3	342.3	115.6	
37	PRODUKSJON AV METALLER.....	84	21558	4871.0	34441.0	11127.5	11265.7	1310.9	
371	PRODUKSJON AV JERN, STÅL OG FERROLEGERINGER....	43	9241	2006.3	10611.5	3207.9	3345.8	396.3	
37101	PRODUKSJON AV JERN OG STÅL.....	13	4321	901.7	4575.4	1001.1	1138.6	99.5	
37102	PRODUKSJON AV FERROLEGERINGER.....	15	3478	822.3	5272.8	1854.0	1854.4	257.7	
37103	STØPING AV JERN OG STÅL.....	15	1442	282.3	763.2	352.8	352.8	39.2	
372	PRODUKSJON AV IKKE-JERNHOLDIGE METALLER.....	41	12317	2864.7	23829.5	7919.7	7919.9	914.6	
37201	PRODUKSJON AV PRIMÆR ALUMINIUM.....	7	7356	1786.9	13594.1	5485.2	5485.2	762.6	
37202	PROD. AV ANDRE IKKE-JERNHOLDIGE METALLER...	9	2646	630.8	7429.9	1906.3	1906.3	103.4	
37203	VALSING AV IKKE-JERNHOLDIGE METALLER.....	11	1806	346.1	2491.7	408.2	408.2	38.5	
37204	STØPING AV IKKE-JERNHOLDIGE METALLER.....	14	509	100.9	313.8	119.9	120.1	5.1	
38	PRODUKSJON AV VERKSTEDPRODUKTER.....	2083	103374	22311.6	85036.3	25368.9	25934.2	2313.4	
381	PRODUKSJON AV METALLVARER.....	801	24106	4454.9	12309.4	5088.0	5294.6	459.1	
3811	PRODUKSJON AV HUSHOLDNINGSARTIKLER, HAND- VERKTØY, LASER OG BESLAG.....	45	1884	329.9	995.2	413.1	415.1	45.6	
38111	PRODUKSJON AV HUSHOLDNINGSARTIKLER.....	14	542	89.4	236.1	104.6	104.6	16.2	
38112	PROD. AV HÅNDVERKTØY, LASER OG BESLAG.....	31	1342	240.5	759.1	308.5	310.4	30.4	
3812	PRODUKSJON AV MØBLER AV METALL.....	30	1363	253.8	667.1	249.3	255.1	59.6	
3813	PRODUKSJON AV METALLKONSTRUKSJONER.....	250	8029	1505.2	4292.2	1738.7	1775.4	125.9	

1) ENGELSK ØVERSETTELSE AV NÆRINGSGRUPPERINGEN ER GITT I VEDLEGG 1.

TABELL 8 (FORTS.). HOVEDTALL FOR STORE BEDRIFTER, ETTER NÆRINGSUNDERGRUPPE. 1988

NÆRINGSUNDERGRUPPE 1)	BE- DRIF- TER	SYS- SEL- SATTE	LØNNS- KOST- NADER	BRUTTO- PRODUK- SJONS- VERDI	BEAR- BEID- INGS- VERDI	BEARBEID- INGSVERDI TIL FAKTOR- PRISER	BRUTTO- INVE- STERING	MILL. KR	
3819	PRODUKSJON AV METALLVARER ELLERS.....	476	12830	2366.1	6354.9	2686.9	2849.0	227.1	
38191	PRODUKSJON AV METALLEMBALLASJE.....	8	780	146.3	516.0	170.5	170.6	5.7	
38192	PROD. AV METALLDUK,-TRØD, SPIKER OG SKRUER.	24	972	192.6	732.0	238.4	242.6	29.8	
38193	PRODUKSJON AV BELYSNINGSUTSTYR.....	12	1345	252.5	855.8	320.0	320.0	32.0	
38194	PRODUKSJON AV RØRRARMATUR.....	21	601	124.9	338.7	148.8	149.0	10.1	
38199	PRODUKSJON AV ANDRE METALLVARER.....	411	9132	1649.8	3912.4	1809.1	1966.7	149.0	
382	PRODUKSJON AV MASKINER.....	522	35872	8626.2	41664.5	9651.7	9719.0	709.4	
3821	PRODUKSJON AV KRAFTMASKINER OG MOTORER.....	5	1454	352.6	904.9	357.8	358.0	19.1	
3822	PRODUKSJON AV JORDBRUKSMASKINER.....	17	1473	285.0	920.9	368.3	371.4	19.2	
3823	PROD. AV MASKINER FOR TRE- OG METALLBEARB.....	10	316	60.6	149.7	67.2	67.2	-64.8	
3824	PRODUKSJON AV INDUSTRIMASKINER ELLERS.....	137	16716	4218.3	27743.4	4599.8	4626.5	215.9	
38241	PRODUKSJON AV OLJERIGGER.....	84	15053	3900.5	20835.2	4236.2	4245.8	157.1	
38249	PRODUKSJON AV ANDRE INDUSTRIMASKINER.....	53	1663	317.7	908.2	363.6	380.7	53.8	
3825	PRODUKSJON AV KONTORMASKINER.....	18	3228	872.6	2860.4	883.6	895.0	205.1	
3829	PRODUKSJON AV MASKINER ELLERS.....	335	12685	2837.1	9085.0	3375.1	3401.0	314.9	
38291	PRODUKSJON AV HUSHOLDNINGSMASKINER.....	4	437	68.7	245.4	79.8	80.0	6.9	
38292	REPARASJON AV MASKINER.....	176	2311	541.2	1314.4	609.7	610.7	37.0	
38299	PRODUKSJON AV ANDRE MASKINER.....	155	9937	2227.3	7525.1	2685.6	2710.3	271.0	
383	PROD. AV ELEKTRISKE APPARATER OG MATERIELL.....	273	19003	4271.5	13695.7	5033.3	5106.6	466.2	
3831	PROD. AV ELMOTORER OG MATERIELL FOR ELPROD.....	87	5149	1091.9	3661.7	1358.6	1366.4	114.1	
3832	PROD. AV SIGNAL-, RADIO- O.A. TELEMATERIELL.....	95	8359	2005.6	5966.5	2251.4	2253.6	54.6	
3833	PROD. AV ELEKTRISKE HUSHOLDNINGSPPARATER.....	20	1079	191.5	608.1	219.3	224.7	28.0	
3839	PROD. AV ELEKTR. APP. OG MATERIELL ELLERS.....	71	4416	982.0	3459.4	1204.0	1262.0	269.4	
38391	PRODUKSJON AV ELEKTRISK KABEL OG LEDNING.....	11	1876	514.4	2112.2	683.3	683.2	180.8	
38399	ANNEN PROD. AV ELEKTR. APP. OG MATERIELL.....	60	2540	468.2	1347.1	520.7	578.7	83.6	
384	PRODUKSJON AV TRANSPORTMIDLER.....	440	22744	4569.2	16225.9	5118.3	5321.2	599.5	
3841	BYGGING AV FARTØYER.....	315	13699	2651.3	10980.9	2915.5	3114.6	207.7	
38411	BYGGING AV SKIP.....	115	8243	1565.1	7282.9	1694.1	1883.2	128.2	
38412	BYGGING AV BÅTER.....	146	2862	520.8	1781.5	569.1	577.5	37.0	
38413	PRODUKSJON AV SKIPS- OG BÅTMOTORER.....	19	910	208.6	680.5	270.1	271.0	9.9	
38414	PROD. AV SPESIALDELER FOR SKIP OG BÅTER.....	35	1684	356.7	1236.1	382.2	382.9	32.6	
3842	PRODUKSJON OG REPARASJON AV JERNBANE- OG SPORVOGNMATERIELL.....	18	2455	506.5	886.1	519.1	519.1	15.2	
38421	PROD. AV JERNBANE- OG SPORVOGNMATERIELL.....	2	388	:	:	:	:	:	
38422	REP. AV JERNBANE- OG SPORVOGNMATERIELL.....	16	2067	:	:	:	:	:	
3843	PROD. AV MOTORKJØRETØYER, UNNT. MOTORSYKLER }								
3844	PRODUKSJON AV MOTORSYKLER OG SYKLER.....	87	3903	688.1	2713.2	805.7	812.3	187.2	
3845	PRODUKSJON AV FLY.....	17	2568	701.4	1583.8	854.2	851.3	184.1	
3849	PRODUKSJON AV TRANSPORTMIDLER ELLERS.....	3	119	21.9	61.8	23.9	23.9	5.5	
385	PROD. AV TEKNISKE OG VITENSKAPELIGE INSTRUM., FOTOARTIKLER OG OPTISKE ARTIKLER.....	47	1649	389.6	1140.9	477.6	492.7	79.2	
3851	PRODUKSJON AV TEKNISKE OG VITENSKAPELIGE INSTRUMENTER IKKE NEVNT ELLERS.....	40	1382	317.5	927.9	401.1	416.3	56.6	
3852	PROD. AV FOTOARTIKLER OG OPTISKE ARTIKLER.....	7	267	72.2	213.0	76.5	76.5	22.6	
39	INDUSTRIPRODUKSJON ELLERS.....	88	2370	414.6	1050.9	441.6	464.4	68.6	
3901	PRODUKSJON AV GULL- OG SØLVVARER.....	28	745	130.2	326.0	147.3	147.3	8.6	
3902	PRODUKSJON AV MUSIKKINSTRUMENTER.....	1	5	:	:	:	:	:	
3903	PRODUKSJON AV SPORTSARTIKLER.....	14	467	82.8	234.5	88.4	95.1	1.8	
3909	ANNEN INDUSTRIPRODUKSJON.....	45	1153	:	:	:	:	:	

1) ENGLSK OVERSETTELSE AV NÆRINGSGRUPPERINGEN ER GITT I VEDLEGG 1.

TABELL 9. NØKKELTALL FOR STORE BEDRIFTER I DE ENKELTE NÆRINGSUNDERGRUPPER, 1988
SOME PRINCIPAL MEASURES FOR LARGE ESTABLISHMENTS IN DIFFERENT INDUSTRY SUBGROUPS, 1988

NÆRINGSUNDERGRUPPE 1) INDUSTRY SUBGROUP 1)	BE- DRIF- TER ESTAB- LISH- MENTS	BRUTTO- PRODUK- SJONS- VERDI PR. SYS- SELSATT GROSS VALUE OF PRODUC- TION PER PER- SON EN- GAGED	BE- ARBEID- INGSVER- DI PR. SYS- SELSATT VALUE PER PER- SON EN- GAGED	BE- ARBEID- INGSVER- DI TIL FAKTOR- PRISER PR. SYS- SELSATT VALUE ADDED AT FACTOR PRICES PER PER- SON EN- GAGED	GJEN- NOM- SNITT- LIG LØNNS- KOST- NADS- ANDEL SHARE OF COMPEN- SATION AVERAGE	BRUTTO- INVESTE- RING PR. SYS- SELSATT GROSS FIXED CAPITAL FORMA- TION PER PER- SON EN- GAGED
2.3 OLJEUTVINNING, BERGVERKS- DRIFT OG INDUSTRI.....	6792	1138	417	399	52.9	157
2 OLJEUTVINNING OG BERGVERKSDRIFT.....	181	3544	2417	2092	17.9	1672
21 BRYTING AV KULL.....	1	241	-15	234	87.0	32
22 UTVINNING AV RÅOLJE OG NATURGASS.....	15	4632	3237	2754	16.0	2280
23 BRYTING OG UTVINNING AV MALM.....	9	575	174	332	54.9	30
2301 BRYTING AV JERNMALM.....	3	386	31	286	61.2	19
2309 MALMBRYTING ELLERS.....	6	791	340	385	49.6	42
23091 BRYTING AV SVOVELKIS OG KOPPERMALM.....	4	:	:	:	:	:
23099 BRYTING AV ANNEN MALM.....	2	:	:	:	:	:
29 BERGVERKSDRIFT ELLERS.....	156	846	371	372	56.3	103
2901 BRYTING OG UTVINNING AV STEIN, GRUS OG SAND.....	144	856	381	382	55.5	107
29011 BRYTING AV BYGNINGS- OG MONUMENTSTEIN.....	33	651	335	338	61.9	61
29012 UTVINNING AV PUKKSTEIN OG SINGEL.....	52	996	414	414	53.8	84
29013 UTVINNING AV GRUS OG SAND.....	37	868	399	399	49.8	105
29019 BRYTING OG UTVINNING AV ANNEN STEIN.....	22	839	369	369	56.3	172
2909 BRYTING OG UTVINNING ELLERS.....	12	695	222	222	79.7	42
3 I N D U S T R I.....	6611	979	285	286	69.8	57
31 PRODUKSJON AV NÆRINGSMIDLER, DRIKKEVARER OG TOBAKKSVARER.....	1438	1290	266	255	68.4	60
311-12 PRODUKSJON AV NÆRINGSMIDLER.....	1391	1255	162	244	69.1	56
3111 SLAKTING OG PRODUKSJON AV KJØTTVARER.....	228	1686	178	230	77.0	46
31111 SLAKTING.....	88	2182	132	238	77.5	65
31112 PRODUKSJON AV KJØTTHERMETIKK.....	4	1924	210	210	88.4	11
31119 ANNEN PRODUKSJON AV KJØTTVARER.....	136	1252	217	223	76.2	31
3112 PRODUKSJON AV MEIERIVARER.....	166	1575	-278	274	72.9	103
31121 MEIERIER.....	150	1724	-417	272	74.2	104
31122 PROD. AV KOND. MJØLK, TØRRMJØLK OG KASEIN.....	4	2576	490	490	43.9	206
31123 PRODUKSJON AV ISKREM.....	12	818	265	263	71.8	88
3113 KONSERVERING AV FRUKT OG GRØNNSAKER.....	21	1182	327	297	62.7	26
3114 PRODUKSJON AV FISKEVARER.....	355	763	162	167	78.6	37
31141 TILV. AV SALT FISK, TØRR FISK OG KLIPP FISK.....	172	924	187	191	65.7	48
31142 FRYSSING AV FISK.....	93	725	149	154	89.0	38
31143 PRODUKSJON AV FISKEHERMETIKK.....	33	555	143	146	82.2	6
31149 ANNEN PRODUKSJON AV FISKEVARER.....	57	754	171	178	73.6	40
3115 PRODUKSJON AV OLJE OG FETT.....	45	1768	347	354	60.7	53
31151 PRODUKSJON AV FISKEOLJER OG FISKEMJØL.....	23	1563	363	385	57.5	83
31152 PRODUKSJON AV VEGETABILSKE OLJER.....	1	:	:	:	:	:
31153 RAFFINERING OG HERDING AV ANIMALSKE OLJER.....	5	:	:	:	:	:
31154 PRODUKSJON AV MARGARIN.....	16	1636	310	310	70.0	25
3116 PRODUKSJON AV KORNVARER.....	51	2452	455	460	46.9	50
3117 PRODUKSJON AV BAKERVARER.....	383	440	192	192	73.4	28
31171 PRODUKSJON AV BRØD- OG KONDITORVARER.....	371	427	190	190	73.4	27
31179 PRODUKSJON AV ANDRE BAKERVARER.....	12	598	214	218	73.7	44
3119 PRODUKSJON AV SJOKOLADE OG SUKKERVARER.....	6	672	334	215	84.4	38
3121 PRODUKSJON AV NÆRINGSMIDLER ELLERS.....	76	1011	320	321	58.8	60
3122 PRODUKSJON AV DYREFOR.....	60	5416	675	687	32.4	302
313 PRODUKSJON AV DRIKKEVARER.....	44	1211	793	333	68.4	101
3131 PRODUKSJON AV BRENNEVIN OG VIN.....	7	980	250	250	85.8	51
3133 BRYGGING AV ØL.....	15	1406	1011	353	68.1	131
3134 PRODUKSJON AV MINERALVANN.....	22	802	444	314	63.8	41
314 PRODUKSJON AV TOBAKKSVARER.....	3	3416	2816	392	48.5	59

1) ENGLSK OVERSETTELSE AV NÆRINGSGRUPPERINGEN ER GITT I VEDLEGG 1.
1) ENGLISH TRANSLATION OF THE ACTIVITY CLASSIFICATION IS GIVEN IN ANNEX 1.

TABELL 9 (FORTS.). NØKKELTALL FOR STORE BEDRIFTER I DE ENKELTE NÆRINGSUNDERGRUPPER. 1988

NÆRINGSUNDERGRUPPE 1)	BE- DRIF- TER	BRUTTO- PRODUK- SJONS- VERDI PR. SYS- SELSATT	BE- ARBEID- INGSVER- DI PR. SYS- SELSATT	BE- ARBEID- INGSVER- DI TIL FAKTOR- PRISER PR. SYS- SELSATT	GJEN- NOM- SNITT- LIG LØNNS- KOST- NADS- ANDEL	BRUTTO- INVESTE- RING PR. SYS- SELSATT			
							1000 KR	PST.	1000 KR
32	PRODUKSJON AV TEKSTILVARER, BEKLEDNINGSVARER, LÆR OG LÆRVARER.....	375	430	164	170	81.8	11		
321	PRODUKSJON AV TEKSTILVARER.....	222	455	169	176	83.1	12		
3211	SPINNING, VEVIING OG ETTERBEH. AV TEKSTILER.....	39	487	186	186	82.0	18		
32111	PRODUKSJON AV GARN.....	10	354	150	150	82.8	4		
32112	PRODUKSJON AV VEVNADER.....	24	540	203	203	80.1	25		
32113	PRODUKSJON AV BÅND OG ELASTIKK.....	5	496	152	152	113.8	4		
3212	SØM AV TEKSTILVARER, UNNTATT KLÆR.....	72	450	154	174	84.0	4		
32121	SØM AV UTSTYRSVARER.....	25	549	147	152	90.6	-27		
32129	SØM AV ANDRE TEKSTILVARER, UNNTATT KLÆR.....	47	392	158	186	80.8	22		
3213	PRODUKSJON AV TRIKOTASJEVARER.....	38	342	132	134	95.6	3		
3214	PRODUKSJON GOLVTEPPER, -MATTER OG -RYER.....	3	364	176	176	84.6	-		
3215	PRODUKSJON AV TAUVERK OG NETT.....	55	552	190	197	73.7	26		
3219	PRODUKSJON AV TEKSTILVARER ELLERS.....	15	503	218	218	78.1	15		
322	PRODUKSJON AV KLÆR, UNNTATT SKOTØY.....	110	377	158	162	77.0	9		
3221	PROD. AV YTTERTØY AV TEKSTILSTOFF OG PLAST.....	82	391	162	167	75.5	9		
32211	PROD. AV ARBEIDS- OG BESKYTTELSESKLÆR.....	22	328	149	157	76.8	8		
32212	PRODUKSJON AV YTTERTØY.....	60	421	169	172	72.1	10		
3229	PRODUKSJON AV KLÆR ELLERS.....	28	319	139	142	93.6	9		
32291	PRODUKSJON AV HODEPLAGG.....	4	212	129	129	103.5	1		
32292	PRODUKSJON AV KLÆR AV LÆR OG SKINN.....	3	415	232	232	51.4	96		
32293	PRODUKSJON AV KLÆR AV PELSSKINN.....	12	335	95	95	135.2	1		
32299	PRODUKSJON AV ANDRE KLÆR.....	9	322	167	174	79.4	6		
323	PRODUKSJON AV LÆR OG LÆR- OG SKINNVARER, UNNTATT KLÆR OG SKOTØY.....	26	468	142	153	88.4	8		
3231	PRODUKSJON AV LÆR.....	4	831	191	192	77.9	8		
3232	BEREDNING AV PELSSKINN.....	4	269	96	100	159.7	-		
3233	PRODUKSJON AV REISEEFFEKTER.....	18	309	121	138	91.5	9		
324	PRODUKSJON AV SKOTØY.....	17	354	156	157	83.2	3		
33	PRODUKSJON AV TREVARER.....	901	672	211	215	77.7	33		
331	PROD. AV TREVARER, UNNTATT MØBLER OG INNREDN.....	656	732	222	226	75.4	38		
3311	PROD. AV TRELAST O.A. BYGNINGSMAT. AV TRE.....	596	749	227	229	75.0	39		
33111	SAGING OG HØVLING.....	218	850	239	240	71.8	57		
33112	PRODUKSJON AV SPONPLATER.....	15	904	238	246	76.4	47		
33113	PRODUKSJON AV MONTERINGSFERDIGE TREHUS.....	63	791	235	236	79.7	16		
33114	PRODUKSJON AV BYGNINGSARTIKLER.....	254	557	204	207	76.7	28		
33115	TREIMPREGNERING.....	10	957	242	244	72.4	31		
33119	PRODUKSJON AV ANDRE BYGNINGSMATERIALER.....	36	799	230	232	75.0	43		
3312	PRODUKSJON AV TREEMBALLASJE.....	11	219	80	130	82.3	8		
3319	PRODUKSJON AV TREVARER ELLERS.....	49	524	169	183	83.7	27		
332	PRODUKSJON AV MØBLER OG INNREDNINGER AV TRE.....	245	538	187	191	83.9	22		
3321	PRODUKSJON AV MØBLER.....	176	513	176	181	84.5	17		
3322	PRODUKSJON AV INNREDNINGER.....	69	603	214	216	82.6	34		
34	TREFOREDLING, GRAFISK PRODUKSJON OG FORLAGS- VIRKSOMHET.....	966	790	281	286	71.1	42		
341	TREFOREDLING.....	104	1347	372	373	56.2	81		
3411	PRODUKSJON AV PAPIRMASSE, PAPIR OG PAPP.....	46	1625	421	422	51.6	106		
34111	PRODUKSJON AV TREMASSE.....	17	2304	442	442	49.9	64		
34112	PRODUKSJON AV SULFATCELLULOSE.....	2	:	:	:	:	:		
34113	PRODUKSJON AV SULFITTCELLULOSE.....	4	:	:	:	:	:		
34114	PRODUKSJON AV PAPIR OG PAPP.....	19	1454	399	399	53.2	130		
34115	PRODUKSJON AV TREFIBERPLATER.....	4	696	215	216	91.5	34		
3412	PRODUKSJON AV PAPIR- OG PAPPEBALLASJE.....	36	741	281	281	69.5	34		
3419	PRODUKSJON AV PAPIR- OG PAPPVARER ELLERS.....	22	838	240	242	75.7	22		

1) ENGLSK OVERSETTELSE AV NÆRINGSGRUPPERINGEN ER GITT I VEDLEGG 1.

TABELL 9 (FORTS.). NØKKELTALL FOR STORE BEDRIFTER I DE ENKELTE NÆRINGSUNDERGRUPPER. 1988

NÆRINGSUNDERGRUPPE 1)	BE- DRIF- TER	BRUTTO- PRODUK- SJONS- VERDI PR. SYS- SELSATT	BE- ARBEID- INGSVER- DI PR. SYS- SELSATT	BE- ARBEID- INGSVER- DI TIL FAKTOR- PRISER PR. SYS- SELSATT	GJEN- NOM- LIG LØNNS- KOST- NADS- ANDEL	BRUTTO- RING PR. SYS- SELSATT			
							1000 KR	PST.	1000 KR
342	GRAFISK PRODUKSJON OG FORLAGSVIRKSOMHET.....	862	580	246	254	79.3	27		
3421	GRAFISK PRODUKSJON.....	569	641	276	282	79.2	28		
34211	TRYKKING AV BØKER, UKEBLADER OG TIDSSKR.....	44	827	313	313	80.5	12		
34212	ANNEN TRYKKING.....	385	634	275	282	76.8	32		
34213	BOKBINDING.....	28	439	247	247	83.8	25		
34219	ANNEN GRAFISK PRODUKSJON.....	112	515	247	255	86.8	32		
3422	FORLAGSVIRKSOMHET.....	293	553	233	241	79.4	26		
34221	FORLEGGING AV AVISER.....	168	418	210	219	82.4	30		
34222	FORLEGGING AV BØKER.....	50	1056	322	333	71.1	10		
34223	FORLEGGING AV TIDSSKRIFTER OG UKEBLADER.....	59	1585	406	409	67.5	7		
34229	ANNEN FORLAGSVIRKSOMHET.....	16	714	221	221	83.7	23		
35	PRODUKSJON AV KJEMISKE PRODUKTER, MINERAL- OLJE-, KULL-, GUMMI- OG PLASTPRODUKTER.....	382	1479	427	428	51.2	265		
351	PRODUKSJON AV KJEMISKE RÅVARER.....	46	1771	610	610	40.0	145		
3511	PRODUKSJON AV KJEMISKE GRUNNSTOFFER OG FORBINDELSER, UNNTATT KUNSTGJØDSEL.....	32	1952	771	771	31.8	60		
35111	PRODUKSJON AV KARBIDER.....	4	802	308	308	74.0	48		
35119	ANNEN PROD. AV KJEM. GRUNNSTOFFER OG FORB.....	28	2487	987	987	25.6	66		
3512	PROD. AV KUNSTGJØDSEL OG PLANTEVERN MIDLER.....	3	1322	359	359	64.5	278		
3513	PRODUKSJON AV BASISPLAST OG KUNSTFIBRER.....	11	2156	708	708	36.7	90		
352	PRODUKSJON AV KJEMISK-TEKNISKE PRODUKTER.....	75	1017	383	374	58.6	74		
3521	PRODUKSJON AV MALING OG LAKK.....	17	956	266	266	81.8	30		
3522	PRODUKSJON AV FARMASØYTISKE PRODUKTER.....	14	1178	519	517	47.7	147		
3523	PROD. AV VASKEMIDLER OG TOALETT- PREPARATER.....	11	825	394	323	60.7	31		
35231	PRODUKSJON AV VASKEMIDLER.....	8	815	377	359	56.8	32		
35232	PRODUKSJON AV TOALETTPREPARATER.....	3	859	447	207	82.6	27		
3529	PROD. AV KJEMISK-TEKNISKE PRODUKTER ELLERS.....	33	991	328	334	60.4	53		
35291	PRODUKSJON AV SPRENGSTOFF OG AMMUNISJON.....	5	803	345	345	58.9	49		
35299	ANNEN PROD. AV KJEMISK-TEKNISKE PRODUKTER.....	28	1167	311	324	61.9	57		
353	RAFFINERING AV JORDOLJE.....	3	6747	689	688	42.9	3609		
354	PRODUKSJON AV JORDOLJE- OG KULLPRODUKTER.....	29	1242	289	327	63.3	68		
35401	PRODUKSJON AV TJÆRE- OG ASFALTPAPP.....	2	:	:	:	:	:		
35409	ANNEN PROD. AV JORDOLJE- OG KULLPRODUKTER.....	27	:	:	:	:	:		
355	PRODUKSJON OG REPARASJON AV GUMMIPRODUKTER.....	25	625	249	249	77.6	46		
35501	PRODUKSJON AV GUMMIPRODUKTER.....	9	613	250	251	78.3	48		
35502	REPARASJON AV GUMMIPRODUKTER.....	16	701	242	242	72.7	36		
356	PRODUKSJON AV PLASTVARER.....	204	767	254	256	70.5	48		
35601	PRODUKSJON AV PLAST-HALVFABRIKATA.....	41	1087	315	317	65.2	59		
35602	PRODUKSJON AV PLASTEMBALLASJE.....	50	695	240	241	71.0	55		
35609	ANNEN PRODUKSJON AV PLASTVARER.....	113	618	225	229	75.0	33		
36	PRODUKSJON AV MINERALSKE PRODUKTER.....	294	803	301	302	67.9	70		
361	PRODUKSJON AV KERAMISKE PRODUKTER.....	7	333	191	191	87.5	8		
362	PRODUKSJON AV GLASS OG GLASSVARER.....	36	641	252	252	73.9	32		
369	PRODUKSJON AV MINERALSKE PRODUKTER ELLERS.....	251	907	328	330	65.2	87		
3691	PRODUKSJON AV TEGLVARER.....	5	669	285	285	73.9	21		
3692	PRODUKSJON AV SEMENT OG KALK.....	6	1202	524	531	42.8	183		
3699	PRODUKSJON AV JORD- OG STEINVARER ELLERS.....	240	878	304	304	70.1	78		
36991	STEINBEARBEIDING.....	33	991	346	347	59.8	171		
36992	PRODUKSJON AV BETONG.....	70	1430	379	379	57.6	21		
36993	PRODUKSJON AV BETONGVARER.....	125	724	261	262	79.7	66		
36999	ANNEN PRODUKSJON AV JORD- OG STEINVARER.....	12	961	401	401	58.4	136		
37	PRODUKSJON AV METALLER.....	84	1598	516	523	43.2	61		
371	PRODUKSJON AV JERN, STÅL OG FERROLEGERINGER.....	43	1148	347	362	60.0	43		
37101	PRODUKSJON AV JERN OG STÅL.....	13	1059	232	264	79.2	23		
37102	PRODUKSJON AV FERROLEGERINGER.....	15	1516	533	533	44.3	74		
37103	STØPING AV JERN OG STÅL.....	15	529	245	245	80.0	27		

1) ENGELSK OVERSETTELSE AV NÆRINGSGRUPPERINGEN ER GITT I VEDLEGG 1.

TABELL 9 (FORTS.). NØKKELTALL FOR STORE BEDRIFTER I DE ENKELTE NÆRINGSUNDERGRUPPER, 1988

NÆRINGSUNDERGRUPPE 1)	BE-DRIF-TER	BRUTTO-PRODUK-SJONS-VERDI PR. SYS-SELSATT	BE-ARBEID-INGSVER-DI PR. SYS-SELSATT	BE-ARBEID-INGSVER-DI TIL FAKTOR-PRISER PR. SYS-SELSATT	GJEN-NOM-SNITT-LIG LØNNS-KOST-NADS-ANDEL	BRUTTO-INVESTE-RING PR. SYS-SELSATT		
							1000 KR	PST.
372	PRODUKSJON AV IKKE-JERNHOLDIGE METALLER.....	41	1935	643	643	36.2	74	
37201	PRODUKSJON AV PRIMÆR ALUMINIUM.....	7	1848	746	746	32.6	104	
37202	PROD. AV ANDRE IKKE-JERNHOLDIGE METALLER.....	9	2808	720	720	35.1	41	
37203	VALSING AV IKKE-JERNHOLDIGE METALLER.....	11	1380	226	226	84.8	21	
37204	STØPING AV IKKE-JERNHOLDIGE METALLER.....	14	617	236	236	84.0	10	
38	PRODUKSJON AV VERKSTEDPRODUKTER.....	2083	823	245	251	86.0	22	
381	PRODUKSJON AV METALLVARER.....	801	511	211	220	84.1	19	
3811	PRODUKSJON AV HUSHOLDNINGSARTIKLER, HÅND-VERKTØY, LÅSER OG BESLAG.....	45	528	219	220	79.5	25	
38111	PRODUKSJON AV HUSHOLDNINGSARTIKLER.....	14	436	193	193	85.4	30	
38112	PROD. AV HÅNDVERKTØY, LÅSER OG BESLAG.....	31	566	230	231	77.5	23	
3812	PRODUKSJON AV MØBLER AV METALL.....	30	489	183	187	99.5	44	
3813	PRODUKSJON AV METALLKONSTRUKSJONER.....	250	535	217	221	84.8	16	
3819	PRODUKSJON AV METALLVARER ELLERS.....	476	495	209	222	85.1	18	
38191	PRODUKSJON AV METALLEMBALLASJE.....	8	662	219	219	85.8	7	
38192	PROD. AV METALLDUK-, TRÅD, SPIKER OG SKRUER.....	24	753	245	250	79.4	31	
38193	PRODUKSJON AV BELYSNINGSUTSTYR.....	12	636	238	238	78.9	24	
38194	PRODUKSJON AV RØRARMATUR.....	21	564	248	248	83.8	17	
38199	PRODUKSJON AV ANDRE METALLVARER.....	411	428	198	215	83.9	16	
382	PRODUKSJON AV MASKINER.....	522	1161	269	271	88.8	20	
3821	PRODUKSJON AV KRAFTMASKINER OG MOTORER.....	5	622	246	246	98.5	13	
3822	PRODUKSJON AV JORDBRUKSMASKINER.....	17	625	250	252	76.7	13	
3823	PROD. AV MASKINER FOR TRE- OG METALLBEARB.....	10	474	213	213	90.3	-205	
3824	PRODUKSJON AV INDUSTRIMASKINER ELLERS.....	137	1660	275	277	91.2	13	
38241	PRODUKSJON AV OLJERIGGER.....	84	1783	281	282	91.9	10	
38249	PRODUKSJON AV ANDRE INDUSTRIMASKINER.....	53	546	219	229	83.5	35	
3825	PRODUKSJON AV KONTORMASKINER.....	18	886	274	277	97.5	64	
3829	PRODUKSJON AV MASKINER ELLERS.....	335	716	266	268	83.4	25	
38291	PRODUKSJON AV HUSHOLDNINGSMASKINER.....	4	562	183	183	85.9	16	
38292	REPARASJON AV MASKINER.....	176	569	264	264	88.6	16	
38299	PRODUKSJON AV ANDRE MASKINER.....	155	757	270	273	82.2	27	
383	PROD. AV ELEKTRISKE APPARATER OG MATERIELL.....	273	721	265	269	83.6	25	
3831	PROD. AV ELMOTORER OG MATERIELL FOR ELPROD.....	87	711	264	265	79.9	22	
3832	PROD. AV SIGNAL-, RADIO- O.A. TELEMATERIELL.....	95	714	269	270	89.0	7	
3833	PROD. AV ELEKTRISKE HUSHOLDNINGSAPPARATER.....	20	564	203	208	85.2	26	
3839	PROD. AV ELEKTR. APP. OG MATERIELL ELLERS.....	71	783	273	286	77.9	61	
38391	PRODUKSJON AV ELEKTRISK KABEL OG LEDNING.....	11	1126	364	364	75.3	96	
38399	ANNEN PROD. AV ELEKTR. APP. OG MATERIELL.....	60	530	205	228	80.9	35	
384	PRODUKSJON AV TRANSPORTMIDLER.....	440	713	225	234	85.9	26	
3841	BYGGING AV FARTØYER.....	315	802	213	227	85.1	15	
38411	BYGGING AV SKIP.....	115	884	206	228	83.1	16	
38412	BYGGING AV BÅTER.....	146	622	199	202	90.2	13	
38413	PRODUKSJON AV SKIPS- OG BÅTMOTORER.....	19	748	297	298	77.0	11	
38414	PROD. AV SPESIALDELER FOR SKIP OG BÅTER.....	35	734	227	227	93.2	19	
3842	PRODUKSJON OG REPARASJON AV JERNBANE- OG SPORVOGNMATERIELL.....	18	361	211	211	97.6	6	
38421	PROD. AV JERNBANE- OG SPORVOGNMATERIELL.....	2	:	:	:	:	:	
38422	REP. AV JERNBANE- OG SPORVOGNMATERIELL.....	16	:	:	:	:	:	
3843	PROD. AV MOTORKJØRETØYER, UNNT. MOTORSYKLER.....	87	695	206	208	84.7	48	
3844	PRODUKSJON AV MOTORSYKLER OG SYKLER.....	17	617	333	332	82.4	72	
3845	PRODUKSJON AV FLY.....	3	520	201	201	91.7	46	
3849	PRODUKSJON AV TRANSPORTMIDLER ELLERS.....	3	520	201	201	91.7	46	
385	PROD. AV TEKNISKE OG VITENSKAPELIGE INSTRUM., FOTOARTIKLER OG OPTISKE ARTIKLER.....	47	692	290	299	79.1	48	
3851	PRODUKSJON AV TEKNISKE OG VITENSKAPELIGE INSTRUMENTER IKKE NEVNT ELLERS.....	40	671	290	301	76.3	41	
3852	PROD. AV FOTOARTIKLER OG OPTISKE ARTIKLER.....	7	798	286	286	94.4	85	
39	INDUSTRIPRODUKSJON ELLERS.....	88	443	186	196	89.3	29	
3901	PRODUKSJON AV GULL- OG SØLVVARER.....	28	438	198	198	88.4	11	
3902	PRODUKSJON AV MUSIKKINSTRUMENTER.....	1	:	:	:	:	:	
3903	PRODUKSJON AV SPORTSARTIKLER.....	14	502	189	204	87.1	4	
3909	ANNEN INDUSTRIPRODUKSJON.....	45	:	:	:	:	:	

1) ENGELSK OVERSETTELSE AV NÆRINGSGRUPPERINGEN ER GITT I VEDLEGG 1.

TABELL 10. BEDRIFTER, SYSSLETSATTE OG BRUTTOPRODUKSJONSVERDI, ETTER NÆRINGSUNDERGRUPPE. ALLE BEDRIFTER OG STORE BEDRIFTER I PROSENT AV ALLE BEDRIFTER, 1988
ESTABLISHMENTS, PERSONS ENGAGED AND GROSS VALUE OF PRODUCTION, BY INDUSTRY SUBGROUP. ALL ESTABLISHMENTS AND LARGE ESTABLISHMENTS AS PERCENTAGE OF ALL ESTABLISHMENTS, 1988

NÆRINGSUNDERGRUPPE 1) INDUSTRY SUBGROUP 1)	BEDRIFTER ESTABLISHMENTS		SYSSLETSATTE PERSONS ENGAGED		BRUTTOPROD.VERDI GROSS VALUE OF PROD.	
	ALLE BE- DRIF- TER ALL ESTAB- LISH- MENTS	STORE BEDRIF- TER I PST. AV ALLE BE- DRIF- TER IN ALL ESTAB- MENTS AS PER- CENTAGE OF ALL ESTAB- LISH- MENTS	I ALLE BE- DRIF- TER IN LARGE ESTAB- MENTS AS PER- CENTAGE OF ALL ESTAB- LISH- MENTS	I STORE BEDRIF- TER I PST. AV ALLE BE- DRIF- TER IN LARGE ESTAB- MENTS AS PER- CENTAGE OF ALL ESTAB- LISH- MENTS	I ALLE BE- DRIF- TER IN ALL ESTAB- MENTS	I STORE BEDRIF- TER I PST. AV ALLE BE- DRIF- TER IN LARGE ESTAB- MENTS AS PER- CENTAGE OF ALL ESTAB- LISH- MENTS
		PST. P.C.		PST. P.C.	MILL. KRONER	PST. P.C.
2,3 OLJEUTVINNING, BERGVERKS- DRIFT OG INDUSTRI.....	13554	50.1	332436	94.4	367751.8	97.1
2 OLJEUTVINNING OG BERGVERKS DRIFT.....	474	38.2	20229	96.3	69562.6	99.3
21 BRYTING AV KULL.....	1	100.0	557	100.0	134.2	100.0
22 UTVINNING AV RØLJE OG NATURGASS.....	15	100.0	14138	100.0	65489.9	100.0
23 BRYTING OG UTVINNING AV MALM.....	9	100.0	2278	100.0	1309.0	100.0
2301 BRYTING AV JERNMALM.....	3	100.0	1219	100.0	471.1	100.0
2309 MALMBRYTING ELLERS.....	6	100.0	1059	100.0	838.0	100.0
23091 BRYTING AV SVOVELKIS OG KOPPERMALM.....	4	100.0	632	100.0	:	:
23099 BRYTING AV ANNEN MALM.....	2	100.0	427	100.0	:	:
29 BERGVERKS DRIFT ELLERS.....	449	34.7	3256	77.1	2629.5	80.8
2901 BRYTING OG UTVINNING AV STEIN, GRUS OG SAND..	414	34.8	3029	77.8	2482.4	81.2
29011 BRYTING AV BYGNINGS- OG MONUMENTSTEIN.....	57	57.9	606	86.6	374.6	91.2
29012 UTVINNING AV PUKKSTEIN OG SINGEL.....	137	38.0	1045	78.0	1003.1	81.0
29013 UTVINNING AV GRUS OG SAND.....	183	20.2	662	51.7	513.1	57.9
29019 BRYTING OG UTVINNING AV ANNEN STEIN.....	37	59.5	716	94.1	591.6	95.6
2909 BRYTING OG UTVINNING ELLERS.....	35	34.3	227	67.8	147.1	72.7
3 I N D U S T R I.....	13080	50.5	312207	94.3	298189.1	96.7
31 PRODUKSJON AV NÆRINGSMIDLER, DRIKKEVARER OG TOBAKKSVARER.....	2218	64.8	54363	95.6	68796.9	97.4
311-12 PRODUKSJON AV NÆRINGSMIDLER.....	2159	64.4	48758	95.2	59971.3	97.1
3111 SLAKTING OG PRODUKSJON AV KJØTTVARER.....	289	78.9	11159	98.4	18672.3	99.1
31111 SLAKTING.....	92	95.7	5038	99.8	10993.5	99.9
31112 PRODUKSJON AV KJØTTHERMETIKK.....	6	66.7	125	98.4	262.7	90.1
31119 ANNEN PRODUKSJON AV KJØTTVARER.....	191	71.2	5996	97.1	7416.1	98.3
3112 PRODUKSJON AV MEIERIVARER.....	168	98.8	6354	99.7	9982.0	100.0
31121 MEIERIER.....	150	100.0	5084	100.0	8765.1	100.0
31122 PROD. AV KOND. MJØLK, TØRRMJØLK OG KASEIN..	4	100.0	108	100.0	278.2	100.0
31123 PRODUKSJON AV ISKREM.....	14	85.7	1162	98.4	938.7	99.6
3113 KONSERVERING AV FRUKT OG GRØNNSAKER.....	33	63.6	1014	96.1	1178.5	97.7
3114 PRODUKSJON AV FISKEVARER.....	570	62.3	11225	94.0	8492.2	94.8
31141 TILV. AV SALT FISK, TØRR FISK OG KLIPPFISK...	320	53.8	3404	86.0	3023.9	89.5
31142 FRYRING AV FISK.....	98	94.9	4891	99.6	3539.3	99.8
31143 PRODUKSJON AV FISKEHERMETIKK.....	36	91.7	1304	99.6	724.6	99.5
31149 ANNEN PRODUKSJON AV FISKEVARER.....	116	49.1	1626	89.1	1204.4	90.7
3115 PRODUKSJON AV OLJE OG FETT.....	47	95.7	1647	99.8	2907.8	99.9
31151 PRODUKSJON AV FISKEOLJER OG FISKEMJØL.....	23	100.0	585	100.0	914.3	100.0
31152 PRODUKSJON AV VEGETABILISKE OLJER.....	1	100.0	435	100.0	:	:
31153 RAFFINERING OG HERDING AV ANIMALSKE OLJER..	7	71.4	262	98.5	:	:
31154 PRODUKSJON AV MARGARIN.....	16	100.0	365	100.0	597.0	100.0
3116 PRODUKSJON AV KORNVARER.....	125	40.8	1225	85.6	2840.3	90.6
3117 PRODUKSJON AV BAKERVARER.....	618	62.0	8260	90.4	3566.4	92.2
31171 PRODUKSJON AV BRØD- OG KONDITORVARER.....	600	61.8	7645	89.8	3203.5	91.5
31170 PRODUKSJON AV ANDRE BAKERVARER.....	18	66.7	615	97.6	362.9	98.8
3119 PRODUKSJON AV SJOKOLADE OG SUKKERVARER.....	10	60.0	2807	99.5	1882.0	99.8
3121 PRODUKSJON AV NÆRINGSMIDLER ELLERS.....	195	39.0	3750	91.2	3747.1	92.3
3122 PRODUKSJON AV DYREFOR.....	104	57.7	1317	90.5	6702.6	96.3

1) ENGELSK OVERSETTELSE AV NÆRINGSGRUPPERINGEN ER GITT I VEDLEGG 1.
1) ENGLISH TRANSLATION OF THE ACTIVITY CLASSIFICATION IS GIVEN IN ANNEX 1.

TABELL 10 (FORTS.) BEDRIFTER, SYSSELSATTE OG BRUTTOPRODUKSJONSVERDI, ETTER NÆRINGSUNDERGRUPPE. ALLE BEDRIFTER OG STORE BEDRIFTER I PROSENT AV ALLE BEDRIFTER. 1988

NÆRINGSUNDERGRUPPE 1)	BEDRIFTER		SYSSELSATTE		BRUTTOPROD.VERDI		
	ALLE BE-DRIF-TER	STORE BEDRIF-TER I PST. AV ALLE BE-DRIFTER	I ALLE BE-DRIF-TER	I STORE BEDRIF-TER I PST. AV ALLE BE-DRIFTER	I ALLE BE-DRIF-TER	I STORE BEDRIF-TER I PST. AV ALLE BE-DRIFTER	
		PST.		PST.	MILL. KR	PST.	
313	PRODUKSJON AV DRICKEVARER.....	56	78.6	4669	99.0	5628.4	99.5
3131	PRODUKSJON AV BRENNEVIN OG VIN.....	13	53.8	458	96.7	453.6	95.7
3133	BRYGGING AV ØL.....	15	100.0	3008	99.7	4219.4	100.0
3134	PRODUKSJON AV MINERALVANN.....	28	78.6	1203	98.2	955.4	99.1
314	PRODUKSJON AV TOBAKKSVARER.....	3	100.0	936	100.0	3197.3	100.0
32	PRODUKSJON AV TEKSTILVARER, BEKLEDNINGSVARER, LÆR OG LÆRVARER.....	747	50.2	11817	92.4	5059.4	92.9
321	PRODUKSJON AV TEKSTILVARER.....	417	53.2	7476	93.5	3395.6	93.6
3211	SPINNING, VEVIING OG ETTERBEH. AV TEKSTILER.....	68	57.4	2054	97.2	987.7	98.5
32111	PRODUKSJON AV GARN.....	12	83.3	548	99.3	193.5	99.6
32112	PRODUKSJON AV VEVNADER.....	47	51.1	1401	96.7	744.5	98.3
32113	PRODUKSJON AV BÅND OG ELASTIKK.....	9	55.6	105	92.4	49.7	96.9
3212	SØM AV TEKSTILVARER, UNNTATT KLÆR.....	164	43.9	1809	86.8	822.5	86.0
32121	SØM AV UTSTYRSVARER.....	51	49.0	644	90.1	346.6	91.9
32120	SØM AV ANDRE TEKSTILVARER, UNNTATT KLÆR.....	113	41.6	1165	85.0	475.9	81.6
3213	PRODUKSJON AV TRIKOTASJEVARER.....	67	56.7	1754	95.8	605.2	95.1
3214	PRODUKSJON GOLVTEPPER, -MATTER OG -RYER.....	10	30.0	60	68.3	22.2	67.3
3215	PRODUKSJON AV TAUVERK OG NETT.....	87	63.2	1126	92.4	619.4	92.7
3219	PRODUKSJON AV TEKSTILVARER ELLERS.....	21	71.4	673	97.9	338.7	97.9
322	PRODUKSJON AV KLÆR, UNNTATT SKOTØY.....	258	42.6	3191	89.2	1185.4	90.5
3221	PROD. AV YTTERTØY AV TEKSTILSTOFF OG PLAST.....	187	43.9	2514	90.8	962.9	92.8
32211	PROD. AV ARBEIDS- OG BESKYTTELSESKLÆR.....	33	66.7	766	96.5	254.8	95.2
32212	PRODUKSJON AV YTTERTØY.....	154	39.0	1748	88.3	708.1	91.9
3229	PRODUKSJON AV KLÆR ELLERS.....	71	39.4	677	83.7	222.5	80.7
32291	PRODUKSJON AV HODEPLAGG.....	7	57.1	74	91.9	16.5	87.3
32292	PRODUKSJON AV KLÆR AV LÆR OG SKINN.....	12	25.0	54	55.6	17.3	72.1
32293	PRODUKSJON AV KLÆR AV PELSSKINN.....	36	33.3	275	76.7	96.5	73.4
32299	PRODUKSJON AV ANDRE KLÆR.....	16	56.3	274	92.7	92.2	88.7
323	PRODUKSJON AV LÆR OG LÆR- OG SKINNVARER, UNNTATT KLÆR OG SKOTØY.....	45	57.8	608	93.4	285.8	93.0
3231	PRODUKSJON AV LÆR.....	6	66.7	177	98.9	146.0	99.7
3232	BEREDNING AV PELSSKINN.....	5	80.0	28	100.0	7.5	100.0
3233	PRODUKSJON AV REISEEFFEKTER.....	34	52.9	403	90.6	132.3	85.1
324	PRODUKSJON AV SKOTØY.....	27	63.0	542	95.4	192.6	95.1
33	PRODUKSJON AV TREVARER.....	1923	46.9	27971	89.9	18105.8	93.4
331	PROD. AV TREVARER, UNNTATT MØBLER OG INNREDN.....	1412	46.5	19470	89.1	13637.3	93.2
3311	PROD. AV TRELAST O.A. BYGNINGSMAT. AV TRE.....	1143	52.1	17973	91.1	12975.7	94.5
33111	SAGING OG HØVLING.....	430	50.7	6587	91.8	5380.2	95.5
33112	PRODUKSJON AV SPONPLATER.....	18	83.3	1001	97.7	895.4	98.8
33113	PRODUKSJON AV MONTERINGSFERDIGE TREHUS.....	102	61.8	2846	92.7	2172.6	96.1
33114	PRODUKSJON AV BYGNINGSARTIKLER.....	508	50.0	5963	88.0	3224.9	90.6
33115	TREIMPREGNERING.....	18	55.6	383	95.0	370.2	94.1
33110	PRODUKSJON AV ANDRE BYGNINGSMATERIALER.....	67	53.7	1193	92.7	932.5	94.8
3312	PRODUKSJON AV TREEMBALLASJE.....	30	36.7	282	80.9	76.4	65.4
3319	PRODUKSJON AV TREVARER ELLERS.....	239	20.5	1215	61.3	585.2	66.7
332	PRODUKSJON AV MØBLER OG INNREDNINGER AV TRE.....	511	47.9	8501	91.8	4468.5	94.0
3321	PRODUKSJON AV MØBLER.....	370	47.6	6082	92.3	3058.0	94.3
3322	PRODUKSJON AV INNREDNINGER.....	141	48.9	2419	90.5	1410.5	93.6
34	TREFOREDING, GRAFISK PRODUKSJON OG FORLAGS-VIRKSOMHET.....	2046	47.2	48042	93.4	37205.7	95.3
341	TREFOREDING.....	128	81.3	12369	99.3	16602.9	99.7
3411	PRODUKSJON AV PAPIRMASSE, PAPIR OG PAPP.....	46	100.0	8293	99.9	13475.5	100.0
34111	PRODUKSJON AV TREMASSE.....	17	100.0	1051	100.0	2421.9	100.0
34112	PRODUKSJON AV SULFATCELLULOSE.....	2	100.0	658	99.7	:	:
34113	PRODUKSJON AV SULFITTCELLULOSE.....	4	100.0	1000	100.0	:	:
34114	PRODUKSJON AV PAPIR OG PAPP.....	19	100.0	5132	99.9	7456.9	100.0
34115	PRODUKSJON AV TREFIBERPLATER.....	4	100.0	452	100.0	314.4	100.0
3412	PRODUKSJON AV PAPIR- OG PAPPENBALLASJE.....	45	80.0	2901	99.1	2145.4	99.3
3419	PRODUKSJON AV PAPIR- OG PAPPVARER ELLERS.....	37	59.5	1175	95.8	982.1	96.1

1) ENGELSK OVERSETTELSE AV NÆRINGSGRUPPERINGEN ER GITT I VEDLEGG 1.

TABELL 10 (FORTS.) - BEDRIFTER, SYSSELTSATTE OG BRUTTOPRODUKSJONSVERDI, ETTER NÆRINGSUNDERGRUPPE. ALLE BEDRIFTER OG STORE BEDRIFTER I PROSENT AV ALLE BEDRIFTER. 1988

NÆRINGSUNDERGRUPPE 1)	BEDRIFTER		SYSSELTSATTE		BRUTTOPROD. VERDI		
	ALLE	STORE	I ALLE	I STORE	I ALLE	I STORE	
	BE- DRIF- TER	TER I PST. AV ALLE BE- DRIFTER	BE- DRIF- TER	TER I PST. AV ALLE BE- DRIFTER	BE- DRIF- TER	TER I PST. AV ALLE BE- DRIFTER	
		PST.		PST.	MILL. KR	PST.	
342	GRAFISK PRODUKSJON OG FORLAGSVIRKSOMHET.....	1918	44.9	35673	91.4	20602.7	91.8
3421	GRAFISK PRODUKSJON.....	1313	43.3	12035	83.4	7523.3	85.6
34211	TRYKKING AV BØKER, UKEBLADER OG TIDSSKR.....	89	49.4	1990	93.6	1609.2	95.7
34212	ANNEN TRYKKING.....	783	49.2	7279	84.9	4507.6	86.9
34213	BOKBINDING.....	50	56.0	706	91.9	305.9	93.0
34219	ANNEN GRAFISK PRODUKSJON.....	391	28.6	2060	65.4	1100.6	63.0
3422	FORLAGSVIRKSOMHET.....	605	48.4	23638	95.4	13079.4	95.4
34221	FØRLEGGING AV AVISER.....	218	77.1	19285	97.6	7997.6	98.3
34222	FØRLEGGING AV BØKER.....	132	37.9	2221	92.5	2337.2	92.8
34223	FØRLEGGING AV TIDSSKRIFTER OG UKEBLADER.....	150	39.3	1647	86.8	2404.7	94.2
34229	ANNEN FORLAGSVIRKSOMHET.....	105	15.2	485	53.0	339.9	54.0
35	PRODUKSJON AV KJEMISKE PRODUKTER, MINERAL- OLJE-, KULL-, GUMMI- OG PLASTPRODUKTER.....	680	56.2	24765	96.6	36154.0	97.8
351	PRODUKSJON AV KJEMISKE RØVAPER.....	56	82.1	8040	99.6	14216.1	99.7
3511	PRODUKSJON AV KJEMISKE GRUNNSTOFFER OG FORBINDELSER, UNNTATT KUNSTGJØDSEL.....	40	80.0	3397	99.2	6617.4	99.4
35111	PRODUKSJON AV KARBIDER.....	4	100.0	1069	100.0	857.3	100.0
35119	ANNEN PROD. AV KJEM. GRUNNSTOFFER OG FORB.....	36	77.8	2328	98.8	5760.1	99.3
3512	PROD. AV KUNSTGJØDSEL OG PLANTEVERNMIÐLER.....	3	100.0	2871	100.0	3794.4	100.0
3513	PRODUKSJON AV BASISPLAST OG KUNSTFIBRER.....	13	84.6	1772	99.5	3804.3	99.9
352	PRODUKSJON AV KJEMISK-TEKNISKE PRODUKTER.....	149	50.3	5954	96.8	6004.4	97.5
3521	PRODUKSJON AV MALING OG LAKK.....	32	53.1	1476	96.5	1403.0	97.1
3522	PRODUKSJON AV FARMASØYTISKE PRODUKTER.....	18	77.8	1840	99.3	2158.4	99.8
3523	PROD. AV VASKEMIDLER OG TOALET- PREPARATER.....	29	37.9	917	95.4	747.7	96.6
35231	PRODUKSJON AV VASKEMIDLER.....	18	44.4	697	96.0	563.5	96.8
35232	PRODUKSJON AV TOALETTPREPARATER.....	11	27.3	220	93.6	184.2	96.1
3529	PROD. AV KJEMISK-TEKNISKE PRODUKTER ELLERS.....	70	47.1	1721	94.9	1695.3	95.5
35291	PRODUKSJON AV SPRENGSTOFF OG AMMUNISJON.....	5	100.0	789	100.0	633.6	100.0
35299	ANNEN PROD. AV KJEMISK-TEKNISKE PRODUKTER.....	65	43.1	932	90.6	1061.7	92.8
353	RAFFINERING AV JORDOLJE.....	3	100.0	1189	100.0	8022.0	100.0
354	PRODUKSJON AV JORDOLJE- OG KULLPRODUKTER.....	74	39.2	1466	91.4	1995.1	83.4
35401	PRODUKSJON AV TJØRE- OG ASFALTPAPP.....	2	100.0	246	98.4	:	:
35409	ANNEN PROD. AV JORDOLJE- OG KULLPRODUKTER.....	72	37.5	1220	90.0	:	:
355	PRODUKSJON OG REPARASJON AV GUMMIPRODUKTER.....	73	34.2	1582	90.7	981.7	91.3
35501	PRODUKSJON AV GUMMIPRODUKTER.....	22	40.9	1303	95.6	785.2	97.3
35502	REPARASJON AV GUMMIPRODUKTER.....	51	31.4	279	67.7	196.5	67.5
356	PRODUKSJON AV PLASTVARER.....	325	62.8	6534	94.7	4934.7	96.2
35601	PRODUKSJON AV PLAST-HALVFABRIKATA.....	55	74.5	1612	97.6	1730.1	98.9
35602	PRODUKSJON AV PLASTEMBALLASJE.....	64	78.1	2446	98.1	1697.2	98.3
35609	ANNEN PRODUKSJON AV PLASTVARER.....	206	54.9	2476	89.4	1507.4	90.7
36	PRODUKSJON AV MINERALSKE PRODUKTER.....	607	48.4	11113	92.0	9048.9	90.7
361	PRODUKSJON AV KERAMISKE PRODUKTER.....	39	17.9	1034	94.0	341.4	94.8
362	PRODUKSJON AV GLASS OG GLASSVARER.....	67	53.7	1996	95.1	1265.2	96.2
369	PRODUKSJON AV MINERALSKE PRODUKTER ELLERS.....	501	50.1	8083	90.9	7442.3	89.5
3691	PRODUKSJON AV TEGLVARER.....	7	71.4	324	98.8	217.1	98.5
3692	PRODUKSJON AV SEMENT OG KALK.....	8	75.0	861	98.5	1030.8	98.9
3699	PRODUKSJON AV JØRD- OG STEINVARER ELLERS.....	486	49.4	6898	89.6	6194.4	87.6
36991	STEINBEARBEIDING.....	109	30.3	672	71.7	581.9	82.1
36992	PRODUKSJON AV BETONG.....	154	45.5	1108	79.6	1716.2	73.5
36993	PRODUKSJON AV BETONGVARER.....	204	61.3	4244	93.4	3068.4	93.5
36999	ANNEN PRODUKSJON AV JØRD- OG STEINVARER.....	19	63.2	874	97.6	828.0	99.0
37	PRODUKSJON AV METALLER.....	102	82.4	21617	99.7	34467.6	99.9
371	PRODUKSJON AV JERN, STØL OG FERROLEGERINGER.....	45	95.6	9253	99.9	10615.3	100.0
37101	PRODUKSJON AV JERN OG STØL.....	14	92.9	4327	99.9	4576.5	100.0
37102	PRODUKSJON AV FERROLEGERINGER.....	15	100.0	3480	99.9	5273.7	100.0
37103	STØPING AV JERN OG STØL.....	16	93.8	1446	99.7	765.1	99.8

1) ENGELSK ØVERSETTELSE AV NÆRINGSGRUPPERINGEN ER GITT I VEDLEGG 1.

TABELL 10 (FORTS.) BEDRIFTER, SYSSELTSATTE OG BRUTTOPRODUKSJONSVERDI, ETTER NÆRINGSUNDERGRUPPE. ALLE BEDRIFTER OG STORE BEDRIFTER I PROSENT AV ALLE BEDRIFTER. 1988

NÆRINGSUNDERGRUPPE 1)	BEDRIFTER		SYSSELTSATTE		BRUTTOPROD. VERDI		
	ALLE BE-DRIF-TER	STORE BEDRIF-TER I PST. AV ALLE BE-DRIFTER	I ALLE BE-TER	I STORE BEDRIF-TER I PST. AV ALLE BE-DRIFTER	I ALLE BE-TER	I STORE BEDRIF-TER I PST. AV ALLE BE-DRIFTER	
					MILL. KR		
372	PRODUKSJON AV IKKE-JERNHOLDIGE METALLER.....	57	71.9	12364	99.6	23852.3	99.9
37201	PRODUKSJON AV PRIMÆR ALUMINIUM.....	7	100.0	7356	100.0	13594.1	100.0
37202	PROD. AV ANDRE IKKE-JERNHOLDIGE METALLER...	11	81.8	2655	99.7	7434.1	99.9
37203	VALSING AV IKKE-JERNHOLDIGE METALLER.....	12	91.7	1808	99.9	2492.6	100.0
37204	STØPING AV IKKE-JERNHOLDIGE METALLER.....	27	51.9	545	93.4	331.5	94.7
38	PRODUKSJON AV VERKSTEDPRODUKTER.....	4463	46.7	109636	94.3	88109.9	96.5
381	PRODUKSJON AV METALLVARER.....	1782	44.9	26785	90.0	13541.6	90.9
3811	PRODUKSJON AV HUSHOLDNINGSARTIKLER, HÅND- VERKTØY, LÅSER OG BESLAG.....	107	42.1	2054	91.7	1062.6	93.7
38111	PRODUKSJON AV HUSHOLDNINGSARTIKLER.....	20	70.0	597	97.3	240.2	98.3
38112	PROD. AV HÅNDVERKTØY, LÅSER OG BESLAG.....	87	35.6	1497	89.6	822.4	92.3
3812	PRODUKSJON AV MØBLER AV METALL.....	39	76.9	1399	97.4	683.5	97.6
3813	PRODUKSJON AV METALLKONSTRUKSJONER.....	324	77.2	8267	97.1	4437.0	96.7
3819	PRODUKSJON AV METALLVARER ELLERS.....	1312	36.3	15065	85.2	7358.4	86.4
38191	PRODUKSJON AV METALLEMBALLASJE.....	10	80.0	790	98.7	530.4	97.3
38192	PROD. AV METALLDUK,-TRØD, SPIKER OG SKRUER.	34	70.6	1006	96.6	757.6	96.6
38193	PRODUKSJON AV BELYSNINGSUTSTYR.....	27	44.4	1412	95.3	882.4	97.0
38194	PRODUKSJON AV RØRARMATUR.....	29	72.4	637	94.3	352.1	96.2
38199	PRODUKSJON AV ANDRE METALLVARER.....	1212	33.9	11220	81.4	4836.0	80.9
382	PRODUKSJON AV MASKINER.....	1245	41.9	37725	95.1	42656.5	97.7
3821	PRODUKSJON AV KRAFTMASKINER OG MOTORER.....	8	62.5	1468	99.0	908.6	99.6
3822	PRODUKSJON AV JORDBRUKSMASKINER.....	42	40.5	1533	96.1	946.6	97.3
3823	PROD. AV MASKINER FOR TRE- OG METALLBEARB.	30	33.3	380	83.2	184.2	81.3
3824	PRODUKSJON AV INDUSTRIMASKINER ELLERS.....	153	89.5	16747	99.8	27760.2	99.9
38241	PRODUKSJON AV OLJERIGGER.....	84	100.0	15053	100.0	26835.2	100.0
38249	PRODUKSJON AV ANDRE INDUSTRIMASKINER.....	69	76.8	1694	98.2	925.0	98.2
3825	PRODUKSJON AV KONTORMASKINER.....	30	60.0	3261	99.0	2881.0	99.3
3829	PRODUKSJON AV MASKINER ELLERS.....	982	34.1	14336	88.5	9976.0	91.1
38291	PRODUKSJON AV HUSHOLDNINGSMASKINER.....	9	44.4	448	97.5	247.9	99.0
38292	REPARASJON AV MASKINER.....	662	26.6	3518	65.7	1954.3	67.3
38299	PRODUKSJON AV ANDRE MASKINER.....	311	49.8	10370	95.8	7773.8	96.8
383	PROD. AV ELEKTRISKE APPARATER OG MATERIELL....	500	54.6	19596	97.0	13985.7	97.0
3831	PROD. AV ELMOTORER OG MATERIELL FOR ELPROD...	155	56.1	5323	96.7	3753.0	97.6
3832	PROD. AV SIGNAL-, RADIO- O.A. TELEMATERIELL..	184	51.6	8569	97.5	6071.7	98.3
3833	PROD. AV ELEKTRISKE HUSHOLDNINGSAPPARATER...	25	80.0	1105	97.6	617.3	98.5
3839	PROD. AV ELEKTR. APP. OG MATERIELL ELLERS...	136	52.2	4599	96.0	3543.7	97.6
38391	PRODUKSJON AV ELEKTRISK KABEL OG LEDNING...	13	84.6	1881	99.7	2113.5	99.9
38399	ANNEN PROD. AV ELEKTR. APP. OG MATERIELL....	123	48.8	2718	93.5	1430.1	94.2
384	PRODUKSJON AV TRANSPORTMIDLER.....	861	51.1	23810	95.5	16755.2	96.8
3841	BYGGING AV FARTØYER.....	643	49.0	14516	94.4	11388.6	96.4
38411	BYGGING AV SKIP.....	150	76.7	8342	98.8	7334.9	99.3
38412	BYGGING AV BÅTER.....	408	35.8	3507	81.6	2094.1	85.1
38413	PRODUKSJON AV SKIPS- OG BÅTMOTORER.....	37	51.4	953	95.5	712.6	95.5
38414	PROD. AV SPESIALDELER FOR SKIP OG BÅTER....	48	72.9	1714	98.2	1247.0	99.1
3842	PRODUKSJON OG REPARASJON AV JERNBANE- OG SPORVOGNMATERIELL.....	20	90.0	2460	99.8	887.0	99.9
38421	PROD. AV JERNBANE- OG SPORVOGNMATERIELL....	2	100.0	388	100.0	:	:
38422	REP. AV JERNBANE- OG SPORVOGNMATERIELL....	18	88.9	2072	99.8	:	:
3843	PROD. AV MOTORKJØRETØYER, UNNT. MOTORSYKLER }						
3844	PRODUKSJON AV MOTORSYKLER OG SYKLER.....	162	53.7	4098	95.2	2803.8	96.8
3845	PRODUKSJON AV FLY.....	28	60.7	2603	98.7	1604.6	98.7
3849	PRODUKSJON AV TRANSPORTMIDLER ELLERS.....	8	37.5	133	89.5	71.2	86.8
385	PROD. AV TEKNISKE OG VITENSKAPELIGE INSTRUM., FOTOARTIKLER OG OPTISKE ARTIKLER.....	75	62.7	1720	95.9	1170.9	97.4
3851	PRODUKSJON AV TEKNISKE OG VITENSKAPELIGE INSTRUMENTER IKKE NEVNT ELLERS.....	64	62.5	1442	95.8	951.0	97.6
3852	PROD. AV FOTOARTIKLER OG OPTISKE ARTIKLER....	11	63.6	278	96.0	219.9	96.9
39	INDUSTRIPRODUKSJON ELLERS.....	294	29.9	2883	82.2	1241.0	84.7
3901	PRODUKSJON AV GULL- OG SØLVVARER.....	87	32.2	906	82.2	386.4	84.4
3902	PRODUKSJON AV MUSIKKINSTRUMENTER.....	7	14.3	24	20.8	:	:
3903	PRODUKSJON AV SPORTSARTIKLER.....	37	37.8	531	87.9	262.3	89.4
3909	ANNEN INDUSTRIPRODUKSJON.....	163	27.6	1422	81.1	:	:

1) ENGELSK OVERSETTELSE AV NÆRINGSGRUPPERINGEN ER GITT I VEDLEGG 1.

TABELL 11. ALLE BEDRIFTER ETTER STØRRELSE OG NÆRINGSUNDERGRUPPE, 1988
ALL ESTABLISHMENTS BY SIZE AND INDUSTRY SUBGROUP, 1988

NÆRINGSUNDERGRUPPE 1) INDUSTRY SUBGROUP 1)	BE- DRIF- TER I ALT ESTAB- LISH- MENTS TOTAL	BEDRIFTER MED SYSSELSETTING ESTABLISHMENTS WITH EMPLOYMENT						
		-4	5-9	10- 19	20- 49	50- 99	100- 199	200-
2,3 OLJEUTVINNING, BERGVERKS- DRIFT OG INDUSTRI.....	13554	6214	2635	1855	1600	660	353	237
2 OLJEUTVINNING OG BERGVERKS DRIFT.....	474	273	102	46	28	5	8	12
21 BRYTING AV KULL.....	1	-	-	-	-	-	-	1
22 UTVINNING AV RØLJE OG NATURGASS.....	15	4	-	-	1	-	4	6
23 BRYTING OG UTVINNING AV MALM.....	9	-	-	-	-	2	2	5
2301 BRYTING AV JERNMALM.....	3	-	-	-	-	-	1	2
2309 MALMBRYTING ELLERS.....	6	-	-	-	-	2	1	3
23091 BRYTING AV SVOVELKIS OG KOPPERMALM.....	4	-	-	-	-	1	1	2
23099 BRYTING AV ANNEN MALM.....	2	-	-	-	-	1	-	1
29 BERGVERKSDRIFT ELLERS.....	449	269	102	46	27	3	2	-
2901 BRYTING OG UTVINNING AV STEIN, GRUS OG SAND.....	414	251	92	41	25	3	2	-
29011 BRYTING AV BYGNINGS- OG MONUMENTSTEIN.....	57	20	19	10	7	1	-	-
29012 UTVINNING AV PUKKSTEIN OG SINGEL.....	137	75	35	16	9	2	-	-
29013 UTVINNING AV GRUS OG SAND.....	183	143	30	8	2	-	-	-
29019 BRYTING OG UTVINNING AV ANNEN STEIN.....	37	13	8	7	7	-	2	-
2909 BRYTING OG UTVINNING ELLERS.....	35	18	10	5	2	-	-	-
3 I N D U S T R I.....	13080	5941	2533	1809	1572	655	345	225
31 PRODUKSJON AV NÆRINGSMIDLER, DRIKKEVARER OG TOBAKKSVARER.....	2218	680	494	415	394	147	57	31
311-12 PRODUKSJON AV NÆRINGSMIDLER.....	2159	668	489	407	384	138	51	22
3111 SLAKTING OG PRODUKSJON AV KJØTTVARER.....	289	56	57	52	69	27	21	7
31111 SLAKTING.....	92	5	12	16	29	17	10	3
31112 PRODUKSJON AV KJØTTHERMETIKK.....	6	2	1	-	3	-	-	-
31119 ANNEN PRODUKSJON AV KJØTTVARER.....	191	49	44	36	37	10	11	4
3112 PRODUKSJON AV MEIERIVARER.....	168	7	11	63	57	21	7	2
31121 MEIERIER.....	150	5	11	58	53	18	3	2
31122 PROD. AV KOND. MJØLK, TØRRMJØLK OG KASEIN.....	4	-	-	2	2	-	-	-
31123 PRODUKSJON AV ISKREM.....	14	2	-	3	2	3	4	-
3113 KONSERVERING AV FRUKT OG GRØNNSAKER.....	33	11	5	6	2	7	1	1
3114 PRODUKSJON AV FISKEVARER.....	570	175	138	90	116	38	9	4
31141 TILV. AV SALTFISK, TØRRFISK OG KLIPPFISK.....	320	121	97	50	43	9	-	-
31142 FRYSING AV FISK.....	98	4	12	14	39	18	8	3
31143 PRODUKSJON AV FISKEHERMETIKK.....	36	3	3	6	15	9	-	-
31149 ANNEN PRODUKSJON AV FISKEVARER.....	116	47	26	20	19	2	1	1
3115 PRODUKSJON AV OLJE OG FETT.....	47	6	4	13	17	5	1	1
31151 PRODUKSJON AV FISKEOLJER OG FISKEMJØL.....	23	4	2	4	9	4	-	-
31152 PRODUKSJON AV VEGETABILSKE OLJER.....	1	-	-	-	-	-	-	1
31153 RAFFINERING OG HERDING AV ANIMALSKE OLJER.....	7	2	-	-	4	-	1	-
31154 PRODUKSJON AV MARGARIN.....	16	-	2	9	4	1	-	-
3116 PRODUKSJON AV KORNVARER.....	125	69	31	15	3	4	3	-
3117 PRODUKSJON AV BAKERVARER.....	618	196	176	131	86	24	4	1
31171 PRODUKSJON AV BRØD- OG KONDITORVARER.....	600	190	173	128	84	21	4	-
31179 PRODUKSJON AV ANDRE BAKERVARER.....	18	6	3	3	2	3	-	1
3119 PRODUKSJON AV SJOKOLADE OG SUKKERVARER.....	10	4	1	-	1	-	1	3
3121 PRODUKSJON AV NÆRINGSMIDLER ELLERS.....	195	104	42	14	20	9	3	3
3122 PRODUKSJON AV DYREFOR.....	104	40	24	23	13	3	1	-
313 PRODUKSJON AV DRIKKEVARER.....	56	12	5	8	10	8	5	8
3131 PRODUKSJON AV BRENNEVIN OG VIN.....	13	6	1	2	1	2	-	1
3133 BRYGGING AV ØL.....	15	-	-	-	2	3	4	5
3134 PRODUKSJON AV MINERALVANN.....	28	6	4	6	7	3	1	1
314 PRODUKSJON AV TOBAKKSVARER.....	3	-	-	-	-	1	1	1

1) ENGELSK OVERSETTELSE AV NÆRINGSGRUPPERINGEN ER GITT I VEDLEGG 1.
1) ENGLISH TRANSLATION OF THE ACTIVITY CLASSIFICATION IS GIVEN IN ANNEX 1.

TABELL 11 (FORTS.). ALLE BEDRIFTER ETTER STØRRELSE OG NÆRINGSUNDERGRUPPE. 1988

NÆRINGSUNDERGRUPPE 1)	BE- DRIF- TER I ALT	BEDRIFTER MED SYSSELSETTING							
		-4	5-9	10- 19	20- 49	50- 99	100- 199	200-	
32	PRODUKSJON AV TEKSTILVARER, BEKLEDNINGSVARER, LÆR OG LÆRVARER.....	747	359	132	96	98	45	14	3
321	PRODUKSJON AV TEKSTILVARER.....	417	183	81	58	58	23	11	3
3211	SPINNING, VEVIING OG ETTERBEH. AV TEKSTILER....	68	28	13	3	12	7	2	3
32111	PRODUKSJON AV GARN.....	12	2	2	1	3	3	-	1
32112	PRODUKSJON AV VEVNADER.....	47	22	7	2	9	3	2	2
32113	PRODUKSJON AV BRND OG ELASTIKK.....	9	4	4	-	-	1	-	-
3212	SØM AV TEKSTILVARER, UNNTATT KLÆR.....	164	86	31	23	18	6	-	-
32121	SØM AV UTSTYRSVARER.....	51	25	10	6	7	3	-	-
32129	SØM AV ANDRE TEKSTILVARER, UNNTATT KLÆR....	113	61	21	17	11	3	-	-
3213	PRODUKSJON AV TRIKOTASJEVARER.....	67	25	11	7	13	6	5	-
3214	PRODUKSJON GOLVTEPPER, -MATTER OG -RYER....	10	7	1	2	-	-	-	-
3215	PRODUKSJON AV TAUVERK OG NETT.....	87	31	22	20	10	3	1	-
3219	PRODUKSJON AV TEKSTILVARER ELLERS.....	21	6	3	3	5	1	3	-
322	PRODUKSJON AV KLÆR, UNNTATT SKOTØY.....	258	148	36	27	30	14	3	-
3221	PROD. AV YTTERTØY AV TEKSTILSTOFF OG PLAST....	187	106	23	19	24	13	2	-
32211	PROD. AV ARBEIDS- OG BESKYTTELSESKLÆR.....	33	10	8	3	8	3	1	-
32212	PRODUKSJON AV YTTERTØY.....	154	96	15	16	16	10	1	-
3229	PRODUKSJON AV KLÆR ELLERS.....	71	42	13	8	6	1	1	-
32291	PRODUKSJON AV HODEPLAGG.....	7	3	2	-	2	-	-	-
32292	PRODUKSJON AV KLÆR AV LÆR OG SKINN.....	12	9	1	2	-	-	-	-
32293	PRODUKSJON AV KLÆR AV PELSSKINN.....	36	24	8	3	-	-	1	-
32299	PRODUKSJON AV ANDRE KLÆR.....	16	6	2	3	4	1	-	-
323	PRODUKSJON AV LÆR OG LÆR- OG SKINNVARER, UNNTATT KLÆR OG SKOTØY.....	45	18	10	9	3	5	-	-
3231	PRODUKSJON AV LÆR.....	6	2	-	2	-	2	-	-
3232	BEREDNING AV PELSSKINN.....	5	1	3	1	-	-	-	-
3233	PRODUKSJON AV REISEEFFEKTER.....	34	15	7	6	3	3	-	-
324	PRODUKSJON AV SKOTØY.....	27	10	5	2	7	3	-	-
33	PRODUKSJON AV TREVARER.....	1923	950	368	262	233	77	25	3
331	PROD. AV TREVARER, UNNTATT MØBLER OG INNREDN....	1412	697	283	193	164	52	19	4
3311	PROD. AV TRELAST O.A. BYGNINGSMAT. AV TRE....	1143	505	245	166	155	49	19	4
33111	SAGING OG HØVLING.....	430	200	81	57	66	15	10	1
33112	PRODUKSJON AV SPONPLATER.....	18	1	6	-	5	3	3	-
33113	PRODUKSJON AV MONTERINGSFERDIGE TREHUS....	102	37	18	14	23	8	1	1
33114	PRODUKSJON AV BYGNINGSARTIKLER.....	508	230	125	82	51	17	1	2
33115	TREIMPREGNERING.....	18	8	2	2	3	3	-	-
33119	PRODUKSJON AV ANDRE BYGNINGSMATERIALER....	67	29	13	11	7	3	4	-
3312	PRODUKSJON AV TREEMBALLASJE.....	30	17	4	7	-	2	-	-
3319	PRODUKSJON AV TREVARER ELLERS.....	239	175	34	20	9	1	-	-
332	PRODUKSJON AV MØBLER OG INNREDNINGER AV TRE....	511	253	85	69	69	25	6	4
3321	PRODUKSJON AV MØBLER.....	370	186	52	46	59	19	6	2
3322	PRODUKSJON AV INNREDNINGER.....	141	67	33	23	10	6	-	2
34	TREFOREDLING, GRAFISK PRODUKSJON OG FORLAGS- VIRKSOMHET.....	2046	975	450	284	173	74	57	33
341	TREFOREDLING.....	128	21	12	16	24	18	23	14
3411	PRODUKSJON AV PAPIRMASSE, PAPIR OG PAPP....	46	-	1	3	6	11	15	10
34111	PRODUKSJON AV TREMASSE.....	17	-	-	3	5	5	4	-
34112	PRODUKSJON AV SULFATCELLULOSE.....	2	-	-	-	-	1	-	1
34113	PRODUKSJON AV SULFITTCELLULOSE.....	4	-	-	-	1	1	-	2
34114	PRODUKSJON AV PAPIR OG PAPP.....	19	-	1	-	-	2	9	7
34115	PRODUKSJON AV TREFIBERPLATER.....	4	-	-	-	-	2	2	-
3412	PRODUKSJON AV PAPIR- OG PAPPEBALLASJE....	45	8	4	10	9	6	4	4
3419	PRODUKSJON AV PAPIR- OG PAPPVARER ELLERS....	37	13	7	3	9	1	4	-

1) ENGELSK OVERSETTELSE AV NÆRINGSGRUPPERINGEN ER GITT I VEDLEGG 1.

TABELL 11 (FORTS.). ALLE BEDRIFTER ETTER STØRRELSE OG NÆRINGSUNDERGRUPPE, 1988

NÆRINGSUNDERGRUPPE 1)	BE- DRIF- TER	BEDRIFTER MED SYSSELSETTING							
		I ALT	-4	5-9	10- 19	20- 49	50- 99	100- 199	200-
342	GRAFISK PRODUKSJON OG FORLAGSVIRKSOMHET.....	1918	954	438	268	149	56	34	19
3421	GRAFISK PRODUKSJON.....	1313	669	340	188	80	24	11	1
34211	TRYKKING AV BØKER, UKEBLADER OG TIDSSKR.....	89	42	16	15	5	5	5	1
34212	ANNEN TRYKKING.....	783	353	220	134	57	14	5	-
34213	BOKBINDING.....	50	22	11	9	5	2	1	-
34219	ANNEN GRAFISK PRODUKSJON.....	391	252	93	30	13	3	-	-
3422	FORLAGSVIRKSOMHET.....	605	285	98	80	69	32	23	13
34221	FORLEGGING AV AVISER.....	218	42	39	41	38	27	15	15
34222	FORLEGGING AV BØKER.....	132	79	13	13	17	3	5	2
34223	FORLEGGING AV TIDSSKRIFTER OG UKEBLADER.....	150	84	28	23	11	1	2	1
34229	ANNEN FORLAGSVIRKSOMHET.....	105	80	18	3	3	1	-	-
35	PRODUKSJON AV KJEMISKE PRODUKTER, MINERAL- OLJE-, KULL-, GUMMI- OG PLASTPRODUKTER.....	680	283	122	83	98	42	27	25
351	PRODUKSJON AV KJEMISKE RÅVARER.....	56	12	3	2	13	8	8	10
3511	PRODUKSJON AV KJEMISKE GRUNNSTOFFER OG FORBINDELSER, UNNTATT KUNSTGJØDSEL.....	40	10	3	2	8	6	7	4
35111	PRODUKSJON AV KARBIDER.....	4	-	-	-	-	-	1	3
35119	ANNEN PROD. AV KJEM. GRUNNSTOFFER OG FORB.....	36	10	3	2	8	6	6	1
3512	PROD. AV KUNSTGJØDSEL OG PLANTEVERN- MIDLER.....	3	-	-	-	-	-	-	3
3513	PRODUKSJON AV BASISPLAST OG KUNSTFIBRER.....	13	2	-	-	5	2	1	3
352	PRODUKSJON AV KJEMISK-TEKNISKE PRODUKTER.....	149	69	17	14	24	10	9	5
3521	PRODUKSJON AV MALING OG LAKK.....	32	14	5	2	4	3	3	1
3522	PRODUKSJON AV FARMASØYTISKE PRODUKTER.....	18	3	3	3	1	2	4	2
3523	PROD. AV VASKEMIDLER OG TOALETT- PREPARATER.....	29	17	3	4	2	1	1	1
35231	PRODUKSJON AV VASKEMIDLER.....	18	9	2	4	2	-	-	1
35232	PRODUKSJON AV TOALETTPREPARATER.....	11	8	1	-	-	1	1	-
3529	PROD. AV KJEMISK-TEKNISKE PRODUKTER ELLERS.....	70	35	6	5	17	4	1	2
35291	PRODUKSJON AV SPRENGSTOFF OG AMMUNISJON.....	5	-	-	-	3	-	-	2
35299	ANNEN PROD. AV KJEMISK-TEKNISKE PRODUKTER.....	65	35	6	5	14	4	1	-
353	RAFFINERING AV JORDOLJE.....	3	-	-	-	-	-	1	2
354	PRODUKSJON AV JORDOLJE- OG KULLPRODUKTER.....	74	47	16	4	3	-	2	2
35401	PRODUKSJON AV TJÆRE- OG ASFALTPAPP.....	2	-	-	-	1	-	1	-
35409	ANNEN PROD. AV JORDOLJE- OG KULLPRODUKTER.....	72	47	16	4	2	-	1	2
355	PRODUKSJON OG REPARASJON AV GUMMI- PRODUKTER.....	73	45	12	7	5	2	-	2
35501	PRODUKSJON AV GUMMI- PRODUKTER.....	22	12	1	2	3	2	-	2
35502	REPARASJON AV GUMMI- PRODUKTER.....	51	33	11	5	2	-	-	-
356	PRODUKSJON AV PLASTVARER.....	325	110	74	56	53	22	7	3
35601	PRODUKSJON AV PLAST-HALVFABRIKATA.....	55	13	11	10	10	7	4	-
35602	PRODUKSJON AV PLASTEMBALLASJE.....	64	12	12	13	15	6	3	3
35609	ANNEN PRODUKSJON AV PLASTVARER.....	206	85	51	33	28	9	-	-
36	PRODUKSJON AV MINERALSKE PRODUKTER.....	607	284	129	88	56	24	19	7
361	PRODUKSJON AV KERAMISKE PRODUKTER.....	39	32	3	-	-	-	2	2
362	PRODUKSJON AV GLASS OG GLASSVARER.....	67	25	12	8	13	4	2	3
369	PRODUKSJON AV MINERALSKE PRODUKTER ELLERS.....	501	227	114	80	43	20	15	2
3691	PRODUKSJON AV TEGLVARER.....	7	2	-	-	4	-	1	-
3692	PRODUKSJON AV SEMENT OG KALK.....	8	2	1	1	1	-	2	1
3699	PRODUKSJON AV JORD- OG STEINVARER ELLERS.....	486	223	113	79	38	20	12	1
36991	STEINBEARBEIDING.....	109	71	23	10	3	2	-	-
36992	PRODUKSJON AV BETONG.....	154	83	38	24	8	1	-	-
36993	PRODUKSJON AV BETONGVARER.....	204	63	50	43	26	13	8	1
36999	ANNEN PRODUKSJON AV JORD- OG STEINVARER.....	19	6	2	2	1	4	4	-
37	PRODUKSJON AV METALLER.....	102	16	9	13	11	11	12	30
371	PRODUKSJON AV JERN, STÅL OG FERROLEGERINGER.....	45	2	1	6	5	6	8	17
37101	PRODUKSJON AV JERN OG STÅL.....	14	1	-	2	2	2	1	5
37102	PRODUKSJON AV FERROLEGERINGER.....	15	-	1	1	-	-	5	3
37103	STØPING AV JERN OG STÅL.....	16	1	-	3	3	4	2	3

1) ENGELSK OVERSETTELSE AV NÆRINGSGRUPPERINGEN ER GITT I VEDLEGG 1.

TABELL 11 (FORTS.). ALLE BEDRIFTER ETTER STØRRELSE OG NÆRINGSUNDERGRUPPE. 1988

NÆRINGSUNDERGRUPPE 1)	BE- DRIF- TER I ALT	BEDRIFTER MED SYSSELSETTING							
		-4	5-9	10- 19	20- 49	50- 99	100- 199	200-	
372	PRODUKSJON AV IKKE-JERNHOLDIGE METALLER.....	57	14	8	7	6	5	4	13
37201	PRODUKSJON AV PRIMÆR ALUMINIUM.....	7	-	-	-	-	-	-	7
37202	PROD. AV ANDRE IKKE-JERNHOLDIGE METALLER....	11	2	1	2	1	2	-	3
37203	VALSING AV IKKE-JERNHOLDIGE METALLER.....	12	1	-	1	2	2	4	2
37204	STØPING AV IKKE-JERNHOLDIGE METALLER.....	27	11	7	4	3	1	-	1
38	PRODUKSJON AV VERKSTEDPRODUKTER.....	4463	2202	787	539	488	229	131	67
381	PRODUKSJON AV METALLVARER.....	1782	880	344	245	218	61	22	12
3811	PRODUKSJON AV HUSHOLDNINGSARTIKLER, HÅND- VERKTØY, LÅSER OG BESLAG.....	107	58	15	13	14	3	3	1
38111	PRODUKSJON AV HUSHOLDNINGSARTIKLER.....	20	6	3	4	3	2	2	-
38112	PROD. AV HÅNDVERKTØY, LÅSER OG BESLAG.....	87	52	12	9	11	1	1	1
3812	PRODUKSJON AV MØBLER AV METALL.....	39	9	9	6	9	3	2	1
3813	PRODUKSJON AV METALLKONSTRUKSJONER.....	324	62	59	87	85	23	4	4
3819	PRODUKSJON AV METALLVARER ELLERS.....	1312	751	261	139	110	32	13	6
38191	PRODUKSJON AV METALLEMBALLASJE.....	10	2	1	-	-	5	1	1
38192	PROD. AV METALLDUK,-TRÅD, SPIKER OG SKRUER..	34	9	6	4	10	2	3	-
38193	PRODUKSJON AV BELYSNINGSUTSTYR.....	27	15	3	2	1	2	2	2
38194	PRODUKSJON AV RØRRAMATUR.....	29	7	7	7	5	1	2	-
38199	PRODUKSJON AV ANDRE METALLVARER.....	1212	718	244	126	94	22	5	3
382	PRODUKSJON AV MASKINER.....	1245	688	219	118	81	71	35	32
3821	PRODUKSJON AV KRAFTMASKINER OG MOTORER.....	8	2	1	-	-	2	1	2
3822	PRODUKSJON AV JORDBRUKSMASKINER.....	42	24	1	5	4	3	3	2
3823	PROD. AV MASKINER FOR TRE- OG METALLBEARB.....	30	18	4	5	1	2	-	-
3824	PRODUKSJON AV INDUSTRIMASKINER ELLERS.....	153	23	20	22	32	24	14	13
38241	PRODUKSJON AV OLJERIGGER.....	84	8	6	9	13	18	12	13
38249	PRODUKSJON AV ANDRE INDUSTRIMASKINER.....	69	15	14	13	19	6	2	-
3825	PRODUKSJON AV KONTORMASKINER.....	30	11	3	8	2	2	1	3
3829	PRODUKSJON AV MASKINER ELLERS.....	982	610	190	78	42	38	17	7
38291	PRODUKSJON AV HUSHOLDNINGSMASKINER.....	9	4	1	1	-	1	1	1
38292	REPARASJON AV MASKINER.....	662	464	133	42	17	5	1	-
38299	PRODUKSJON AV ANDRE MASKINER.....	311	142	56	35	25	32	15	5
383	PROD. AV ELEKTRISKE APPARATER OG MATERIELL.....	500	210	67	59	71	41	33	19
3831	PROD. AV ELMOTORER OG MATERIELL FOR ELPROD.....	155	64	25	17	22	11	8	3
3832	PROD. AV SIGNAL-, RADIO- O.A. TELEMATERIELL...	184	83	24	18	22	19	10	3
3833	PROD. AV ELEKTRISKE HUSHOLDNINGSAPPARATER.....	25	3	5	4	5	5	2	1
3839	PROD. AV ELEKTR. APP. OG MATERIELL ELLERS.....	136	60	13	20	22	6	13	2
38391	PRODUKSJON AV ELEKTRISK KABEL OG LEDNING....	13	2	1	1	1	3	3	2
38399	ANNEN PROD. AV ELEKTR. APP. OG MATERIELL.....	123	58	12	19	21	3	10	-
384	PRODUKSJON AV TRANSPORTMIDLER.....	861	399	137	107	107	52	36	23
3841	BYGGING AV FARTØYER.....	643	313	97	74	82	41	26	10
38411	BYGGING AV SKIP.....	150	35	10	13	41	24	20	7
38412	BYGGING AV BÅTER.....	408	249	75	48	25	8	3	-
38413	PRODUKSJON AV SKIPS- OG BÅTMOTORER.....	37	17	8	5	3	2	-	2
38414	PROD. AV SPESIALDELER FOR SKIP OG BÅTER.....	48	12	4	8	13	7	3	1
3842	PRODUKSJON OG REPARASJON AV JERNBANE- OG SPORVOGNMATERIELL.....	20	2	1	4	3	3	2	5
38421	PROD. AV JERNBANE- OG SPORVOGNMATERIELL.....	2	-	-	-	1	-	-	1
38422	REP. AV JERNBANE- OG SPORVOGNMATERIELL.....	18	2	1	4	2	3	2	4
3843	PROD. AV MOTORKJØRETØYER, UNNT. MOTORSYKLER }								
3844	PRODUKSJON AV MOTORSYKLER OG SYKLER.....	162	71	32	24	19	5	7	4
3845	PRODUKSJON AV FLY.....	28	8	7	4	2	2	1	4
3849	PRODUKSJON AV TRANSPORTMIDLER ELLERS.....	8	5	-	1	1	1	-	-
385	PROD. AV TEKNISKE OG VITENSKAPELIGE INSTRUM., FOTOARTIKLER OG OPTISKE ARTIKLER.....	75	25	20	10	11	4	4	1
3851	PRODUKSJON AV TEKNISKE OG VITENSKAPELIGE INSTRUMENTER IKKE NEVNT ELLERS.....	64	21	17	10	9	3	3	1
3852	PROD. AV FOTOARTIKLER OG OPTISKE ARTIKLER.....	11	4	3	-	2	1	1	-
39	INDUSTRIPRODUKSJON ELLERS.....	294	192	42	29	21	6	3	1
3901	PRODUKSJON AV GULL- OG SØLVVARER.....	87	57	9	9	9	2	1	-
3902	PRODUKSJON AV MUSIKKINSTRUMENTER.....	7	5	2	-	-	-	-	-
3903	PRODUKSJON AV SPORTSARTIKLER.....	37	22	2	5	4	4	-	-
3909	ANNEN INDUSTRIPRODUKSJON.....	163	108	29	15	8	-	2	1

1) ENGELSK OVERSETTELSE AV NÆRINGSGRUPPERINGEN ER GITT I VEDLEGG 1.

TABELL 12. INDUSTRIFORETAK ETTER STØRRELSE OG NÆRINGSHOVEDGRUPPE, 1988
 ENTERPRISES BY SIZE AND INDUSTRY MAJOR GROUP, 1988

NÆRINGSHOVEDGRUPPE 1) INDUSTRY MAJOR GROUP 1)	FORE- TAK 2) I ALT ENTER- PRISES 2) TOTAL	FORETAK MED SYSSELSETTING ENTERPRISES WITH EMPLOYMENT					
		-9	10- 49	50- 99	100- 199	200- 499	500-
2,3 OLJEUTVINNING, BERGVERKS- DRIFT OG INDUSTRI.....	11988	8141	2923	486	254	120	64
2 OLJEUTVINNING OG BERGVERKS DRIFT.....	382	306	52	5	6	7	6
21 BRYTING AV KULL.....	1	-	-	-	-	-	1
22 UTVINNING AV RØLJE OG NATURGASS.....	12	1	-	1	3	3	4
23 BRYTING OG UTVINNING AV MALM.....	8	-	-	2	2	3	1
29 BERGVERKSDRIFT ELLERS.....	361	305	52	2	1	1	-
3 I N D U S T R I.....	11606	7835	2871	481	248	113	58
31 PRODUKSJON AV NÆRINGSMIDLER, DRIKKEVARER OG TOBAKKSVARER.....	1739	1000	586	82	42	13	14
311-12 PRODUKSJON AV NÆRINGSMIDLER.....	1693	986	573	75	35	11	13
313 PRODUKSJON AV DRIKKEVARER.....	44	14	13	7	6	2	2
314 PRODUKSJON AV TOBAKKSVARER.....	2	-	-	-	1	-	1
32 PRODUKSJON AV TEKSTILVARER, BEKLEDNINGSVARER, LÅR OG LÅRVARER.....	671	440	178	33	16	4	-
321 PRODUKSJON AV TEKSTILVARER.....	370	246	96	13	11	4	-
322 PRODUKSJON AV KLÅR, UNNTATT SKOTØY.....	234	153	63	14	4	-	-
323 PRODUKSJON AV LÅR OG LÅR- OG SKINNVARER, UNNTATT KLÅR OG SKOTØY.....	41	28	9	3	1	-	-
324 PRODUKSJON AV SKOTØY.....	26	13	10	3	-	-	-
33 PRODUKSJON AV TREVARER.....	1798	1269	434	62	24	5	4
331 PROD. AV TREVARER, UNNTATT MØBLER OG INNREDN.....	1310	942	307	43	11	4	3
332 PRODUKSJON AV MØBLER OG INNREDNINGER AV TRE.....	488	327	127	19	13	1	1
34 TREFOREDLING, GRAFISK PRODUKSJON OG FORLAGS- VIRKSOMHET.....	1939	1383	434	55	43	17	7
341 TREFOREDLING.....	87	32	26	7	12	7	3
342 GRAFISK PRODUKSJON OG FORLAGSVIRKSOMHET.....	1852	1351	408	48	31	10	4
35 PROD. AV KJEMISKE PRODUKTER, MINERALOLJE-, KULL-, GUMMI- OG PLASTPRODUKTER.....	507	310	136	25	16	13	7
351 PRODUKSJON AV KJEMISKE RÅVARER.....	27	6	4	6	4	4	3
352 PRODUKSJON AV KJEMISK-TEKNISKE PRODUKTER.....	124	81	29	5	4	4	1
353 RAFFINERING AV JORDOLJE.....	1	-	-	-	-	-	1
354 PRODUKSJON AV JORDOLJE- OG KULLPRODUKTER.....	13	9	1	-	1	1	1
355 PRODUKSJON OG REPARASJON AV GUMMIPRODUKTER.....	60	47	9	2	-	1	1
356 PRODUKSJON AV PLASTVARER.....	282	167	93	12	7	3	-
36 PRODUKSJON AV MINERALSKE PRODUKTER.....	506	367	105	17	7	9	1
361 PRODUKSJON AV KERAMISKE PRODUKTER.....	39	35	1	-	1	2	-
362 PRODUKSJON AV GLASS OG GLASSVARER.....	61	36	20	3	-	2	-
363 PRODUKSJON AV MINERALSKE PRODUKTER ELLERS.....	406	296	84	14	6	5	1
37 PRODUKSJON AV METALLER.....	75	24	22	7	6	8	2
371 PRODUKSJON AV JERN, STÅL OG FERROLEGERINGER.....	32	1	10	4	5	8	4
372 PRODUKSJON AV IKKE-JERNHOLDIGE METALLER.....	43	23	12	3	1	-	4
38 PRODUKSJON AV VERKSTEDPRODUKTER.....	4088	2809	935	193	92	44	15
381 PRODUKSJON AV METALLVARER.....	1696	1189	423	62	14	7	1
382 PRODUKSJON AV MASKINER.....	1083	798	176	52	31	17	9
383 PROD. AV ELEKTRISKE APPARATER OG MATERIELL.....	438	273	110	27	19	5	4
384 PRODUKSJON AV TRANSPORTMIDLER.....	803	505	210	48	25	14	1
385 PROD. AV TEKNISKE OG VITENSKAPELIGE INSTRUM., FOTOARTIKLER OG OPTISKE ARTIKLER.....	68	44	16	4	3	1	-
39 INDUSTRIPRODUKSJON ELLERS.....	283	233	41	7	2	-	-

1) ENGLISK OVERSETTELSE AV NÆRINGSGRUPPERINGEN ER GITT I VEDLEGG 1. 2) OMFATTER FORETAK HVOR OLJEUTVINNING, BERGVERKSDRIFT OG INDUSTRI ER DEN AKTIVITET SOM HAR STØRST ANDEL AV FORETAKETS BEARBEIDINGSVERDI.
 1) ENGLISH TRANSLATION OF THE ACTIVITY CLASSIFICATION IS GIVEN IN ANNEX 1. 2) INCLUDES ENTERPRISES WHERE OIL EXTRACTION, MINING, QUARRYING AND MANUFACTURING ARE THE ACTIVITIES HAVING THE GREATEST SHARE OF THE VALUE ADDED.

Tabell 13. Sysselsatte i store bedrifter, etter næringshovedgruppe. 1973-1988

Næringshovedgruppe ¹	1973	1974	1975	1976	1977	1978	1979
2,3 OLJEUTVINNING, BERGVERKSDRIFT OG INDUSTRI	369 668	378 784	377 243	376 990	379 138	374 468	370 675
2 OLJEUTVINNING OG BERGVERKSDRIFT	9 125	9 398	10 014	10 350	10 792	11 606	12 180
21 Bryting av kull	662	699	702	674	767	777	766
22 Utvinning av råolje og naturgass	225	636	1 015	1 575	2 428	3 505	4 290
23 Bryting og utvinning av malm ...	4 997	4 912	4 961	4 756	4 430	4 104	4 059
29 Bergverksdrift ellers	3 241	3 151	3 336	3 345	3 167	3 220	3 065
3 INDUSTRI	360 543	369 386	367 229	366 640	368 346	362 862	358 495
31 Produksjon av næringsmidler, drikkevarer og tobakksvarer	54 290	54 315	52 484	53 792	54 504	55 627	55 877
311-							
312 Produksjon av næringsmidler ..	48 370	48 048	46 554	47 685	48 590	49 355	49 761
313 Produksjon av drikkevarer	4 713	4 838	4 697	4 760	4 742	5 066	4 980
314 Produksjon av tobakksvarer ...	1 207	1 429	1 233	1 347	1 172	1 206	1 136
32 Produksjon av tekstilvarer, beklædningsvarer, lær og lærvarer	28 006	27 085	25 042	24 102	24 069	22 424	21 865
321 Produksjon av tekstilvarer ...	13 350	13 369	12 204	11 976	12 292	11 834	11 561
322 Produksjon av klær, unntatt skotøy	11 083	10 344	9 750	9 176	8 887	8 088	7 854
323 Produksjon av lær og lær- og skinnvarer, unntatt klær og skotøy	1 389	1 345	1 318	1 197	1 214	1 043	1 111
324 Produksjon av skotøy	2 184	2 027	1 770	1 753	1 676	1 459	1 339
33 Produksjon av trevarer	32 546	32 888	32 639	32 707	32 803	33 306	32 249
331 Produksjon av trevarer, unntatt møbler og innredninger ..	22 098	22 830	23 009	22 959	22 999	23 348	22 640
332 Produksjon av møbler og innredninger av tre	10 448	10 058	9 630	9 748	9 804	9 958	9 609
34 Treforedling, grafisk produksjon og forlagsvirksomhet	52 967	52 587	52 049	51 520	51 660	51 996	51 905
341 Treforedling	21 137	21 404	20 408	19 920	19 196	18 100	17 827
342 Grafisk produksjon og forlagsvirksomhet	31 830	31 183	31 641	31 600	32 464	33 896	34 078
35 Produksjon av kjemiske produkter, mineralolje-, kull-, gummi- og plastprodukter	28 218	28 597	28 363	29 047	30 316	29 911	29 944
351 Produksjon av kjemiske råvarer	8 097	8 031	8 541	8 677	9 470	9 541	9 561
352 Produksjon av kjemisk-tekniske produkter	7 885	8 005	7 684	7 746	7 928	7 854	8 083
353 Raffinering av jordolje	454	612	685	697	717	736	805
354 Produksjon av jordolje- og kullprodukter	1 414	1 473	1 510	1 530	1 640	1 638	1 816
355 Produksjon og reparasjon av gummiprodukter	3 583	3 095	2 761	2 576	2 446	2 182	2 088
356 Produksjon av plastvarer	6 785	7 381	7 182	7 821	8 115	7 960	7 591

¹ Engelsk oversettelse av næringsgrupperingen er gitt i vedlegg 1. ² Omtrent 1 400 av økningen fra 1980 skyldes endret definisjon i omfanget av næringen.

Persons engaged in large establishments, by industry major group. 1973-1988

1980	1981	1982	1983	1984	1985	1986	1987	1988	Industry major group ¹
369 330	365 830	355 636	331 723	329 476	333 323	336 353	r334 108	313 840	2,3
13 004	15 617	15 747	16 050	18 221	19 640	20 092	r19 080	19 483	2
819	751	824	842	755	770	825	676	557	21
5 034	7 861 ²	8 304	9 218	11 215	12 818	13 533	r13 076	14 138	22
4 003	3 897	3 661	3 159	3 395	3 213	3 034	2 666	2 278	23
3 148	3 108	2 958	2 831	2 856	2 839	2 700	2 662	2 510	29
356 326	350 213	339 889	315 673	311 255	313 683	316 261	315 028	294 357	3
55 993	55 532	54 779	52 574	52 617	52 975	53 401	53 579	51 960	31
49 728	49 324	48 851	47 152	47 391	47 747	48 076	47 967	46 400	311-312
5 143	5 122	4 863	4 444	4 283	4 300	4 370	4 656	4 624	313
1 122	1 086	1 065	978	943	928	955	956	936	314
21 154	19 436	17 482	14 650	13 814	13 653	13 546	12 818	10 918	32
11 874	10 995	9 862	8 516	7 935	7 956	7 961	7 874	6 987	321
6 789	6 154	5 555	4 545	4 369	4 290	4 265	3 722	2 846	322
1 112	1 053	1 037	827	822	744	711	642	568	323
1 379	1 234	1 028	762	688	663	609	580	517	324
31 779	31 109	30 077	27 564	26 309	26 286	26 039	26 541	25 158	33
22 378	22 336	21 633	19 481	18 556	18 149	17 653	18 235	17 354	331
9 401	8 773	8 444	8 083	7 753	8 137	8 386	8 306	7 804	332
51 608	49 811	48 476	46 066	45 021	45 620	46 396	47 184	44 885	34
17 449	16 233	15 397	14 356	13 932	13 641	13 279	13 012	12 288	341
34 159	33 578	33 079	31 710	31 089	31 979	33 117	34 172	32 597	342
28 945	28 300	27 585	26 164	26 156	25 349	25 783	25 639	23 915	35
9 856	9 592	9 587	8 843	8 808	8 962	9 078	8 934	8 004	351
7 619	7 485	7 100	6 936	7 136	5 979	6 023	5 972	5 761	352
794	862	897	891	880	898	909	1 034	1 189	353
1 832	1 859	1 739	1 779	1 685	1 611	1 620	1 598	1 340	354
2 049	1 906	1 726	1 569	1 555	1 607	1 531	1 451	1 435	355
6 795	6 596	6 536	6 146	6 092	6 292	6 622	6 650	6 186	356

¹ English translation of the activity classification is given in annex 1. ² About 1 400 of the increase from 1980 is caused by changed definition in the coverage of industry.

Tabell 13 (forts.). Sysselsatte i store bedrifter, etter næringshovedgruppe. 1973-1988

Næringshovedgruppe ¹	1973	1974	1975	1976	1977	1978	1979
3 INDUSTRI (forts.)							
36 Produksjon av mineralske produkter	12 549	12 769	12 449	12 393	12 835	12 564	12 525
361 Produksjon av keramiske produkter	1 681	1 613	1 602	1 526	1 502	1 437	1 329
362 Produksjon av glass og glassvarer	2 085	2 181	2 129	2 249	2 339	2 248	2 400
369 Produksjon av mineralske produkter ellers	8 783	8 975	8 718	8 618	8 994	8 879	8 796
37 Produksjon av metaller	28 196	28 504	28 670	28 736	27 935	25 506	26 103
371 Produksjon av jern, stål og ferrolegeringer	15 229	15 649	16 542	16 406	15 255	12 929	13 155
372 Produksjon av ikke-jernholdige metaller	12 967	12 855	12 128	12 330	12 680	12 577	12 948
38 Produksjon av verkstedprodukter	119 871	129 003	131 911	130 753	130 658	128 096	124 625
381 Produksjon av metallvarer	25 726	27 187	26 535	25 814	26 213	24 965	24 386
382 Produksjon av maskiner	23 383	26 831	29 342	30 481	29 702	30 491	33 179
383 Produksjon av elektriske apparater og materiell	20 857	22 963	23 195	23 110	22 932	21 803	21 030
384 Produksjon av transportmidler	48 470	50 700	51 771	50 268	50 542	49 288	44 645
385 Produksjon av tekniske og vitenskapelige instrum., fotoartikler og optiske artikler .	1 435	1 322	1 068	1 080	1 269	1 549	1 385
39 Industriproduksjon ellers	3 900	3 638	3 622	3 590	3 566	3 432	3 402

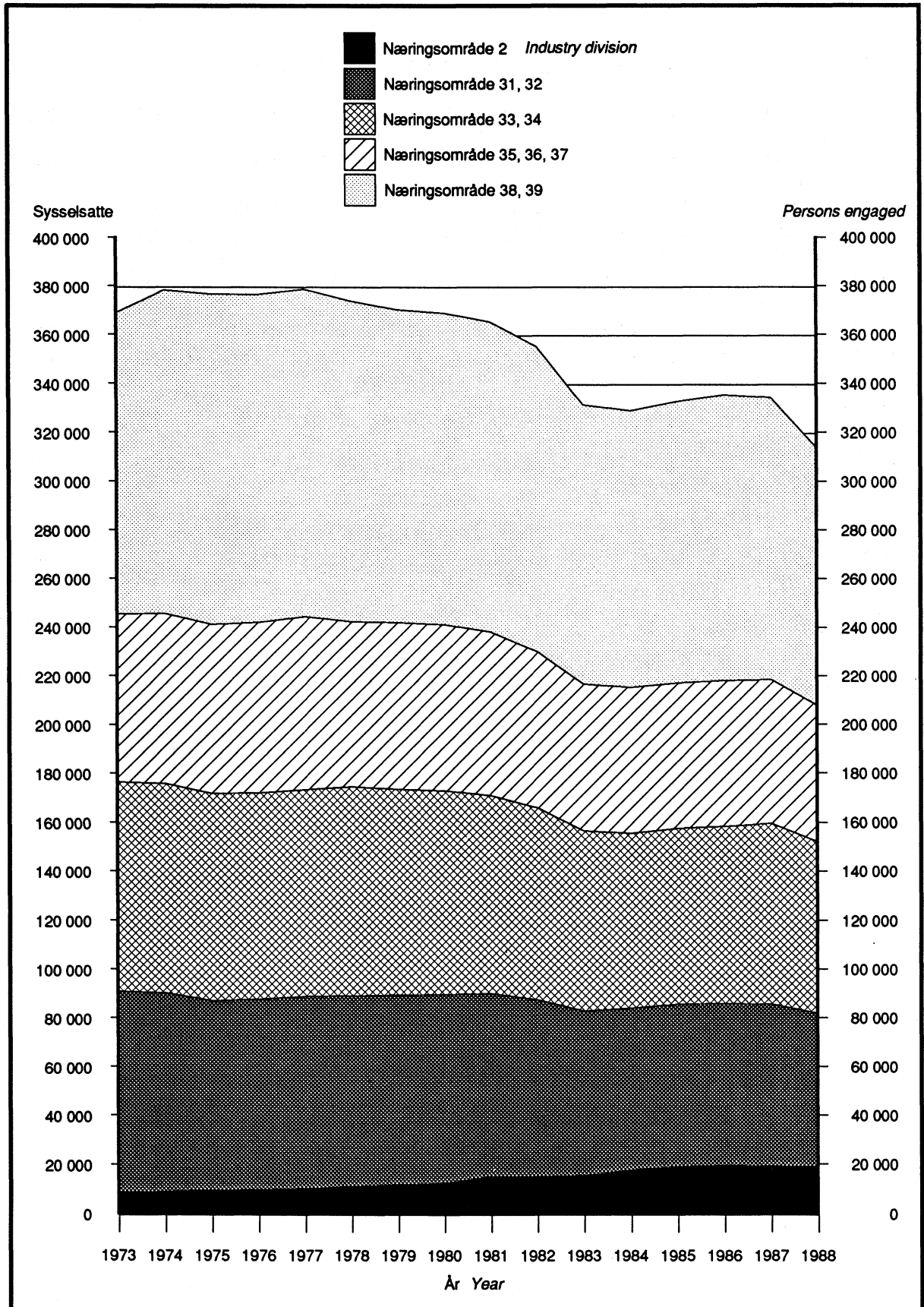
¹ Se note 1, side 56.

Persons engaged in large establishments, by industry major group. 1973-1988

1980	1981	1982	1983	1984	1985	1986	1987	1988	Industry major group ¹
12 082	11 758	11 180	10 512	10 228	10 351	10 500	10 676	10 219	36
1 164	1 137	1 089	1 057	1 064	1 038	1 054	1 016	972	361
2 492	2 448	2 245	1 905	1 857	1 912	1 951	1 979	1 899	362
8 426	8 173	7 846	7 550	7 307	7 401	7 495	7 681	7 348	369
27 142	27 184	25 283	23 588	23 467	23 822	23 422	22 797	21 558	37
13 448	13 086	12 232	11 207	10 801	11 143	10 473	9 853	9 241	371
13 694	14 098	13 051	12 381	12 666	12 679	12 949	12 944	12 317	372
124 511	124 292	122 461	112 141	111 287	113 149	114 695	113 207	103 374	38
24 953	25 368	24 805	22 671	22 755	23 221	25 261	25 266	24 106	381
32 023	33 722	33 636	33 461	35 112	38 739	40 625	40 998	35 872	382
21 190	20 994	21 324	20 776	19 866	20 248	21 940	20 764	19 003	383
45 048	42 997	41 517	34 034	32 346	29 633	25 430	24 612	22 744	384
1 297	1 211	1 179	1 199	1 208	1 308	1 439	1 567	1 649	385
3 112	2 791	2 566	2 414	2 356	2 478	2 479	2 587	2 370	39

¹ See note 1, page 57.

Figur 1. Sysselsatte i store bedrifter, etter næringsområde. 1973-1988
Persons engaged in large establishments, by industry division. 1973-1988



TABELL 14. SYSSLESATTE OG UTFØRTE TINEVERK I STORE BEDRIFTER, ETTER NÆRINGSUNDERGRUPPE, 1988
 PERSONS ENGAGED AND MAN-HOURS WORKED IN LARGE ESTABLISHMENTS, BY INDUSTRY SURGROUP, 1988

NÆRINGSUNDERGRUPPE 1) INDUSTRY SURGROUP 1)	SYSSLESATTE PERSONS ENGAGED				TINEVERK UTFØRT AV ANSATTE MAN-HOURS WORKED BY EMPLOYEES	
	I ALT TOTAL	EIERE OW- NERS	ANSATTE EMPLOYEES		I ALT TOTAL	PR. AN- SATT PER EM- PLOYEE
			I ALT TOTAL	AV DETTE PR DELTID OF WHICH PART-TIME EMPLOYEES		
						1000 T.V. 1000 M.H.
2,3 OLJEUTVINNING, BERGVVERKS- DRIFT OG INDUSTRIPI.....	313940	976	312864	29136	494103	1579
2 OLJEUTVINNING OG BERGVVERKS DRIFT.....	19483	25	19458	235	32071	1648
21 BRYTING AV KULL.....	557	-	557	14	871	1563
22 UTFVINNING AV RHOLJE OG NATURGASS.....	14138	-	14138	-	23446	1658
23 BRYTING OG UTFVINNING AV MALM.....	2278	-	2278	128	3509	1540
2301 BRYTING AV JERNMALM.....	1219	-	1219	28	1972	1618
2302 MALMBRYTING ELLERS.....	1059	-	1059	100	1537	1451
23021 BRYTING AV SVOVELKIS OG KOPPERMALM.....	632	-	632	69	896	1417
23022 BRYTING AV ANNEN MALM.....	427	-	427	31	641	1501
29 BERGVVERKS DRIFT ELLERS.....	2510	25	2485	93	4245	1708
2901 BRYTING OG UTFVINNING AV STEIN, GRUS OG SAND..	2356	74	2332	78	3994	1713
29011 BRYTING AV BYGNINGS- OG MONUMENTSTEIN.....	525	1	524	13	871	1662
29012 UTFVINNING AV PUKKSTEIN OG SINGEL.....	815	9	806	30	1422	1765
29013 UTFVINNING AV GRUS OG SAND.....	342	9	333	17	590	1770
29019 BRYTING OG UTFVINNING AV ANNEN STEIN.....	674	5	669	18	1111	1660
2902 BRYTING OG UTFVINNING ELLERS.....	154	1	153	15	252	1645
3 I N D U S T R I.....	294357	951	293406	28901	462032	1575
31 PRODUKSJON AV NÆRINGSMIDLER, DRIKKEVARER OG TOBAKKSVARER.....	51260	372	51587	7491	81466	1579
311-12 PRODUKSJON AV NÆRINGSMIDLER.....	46400	367	46033	7098	72006	1564
3111 SLAKTING OG PRODUKSJON AV KJØTTVARER.....	10978	46	10932	1532	17925	1640
31111 SLAKTING.....	5030	19	5011	685	8308	1658
31112 PRODUKSJON AV KJØTTHERMETIKK.....	123	-	123	16	214	1741
31119 ANNEN PRODUKSJON AV KJØTTVARER.....	5825	27	5798	831	9403	1622
3112 PRODUKSJON AV MEIERIVARER.....	6335	-	6335	819	10774	1701
31121 MEIERIER.....	5084	-	5084	705	8782	1727
31122 PROD. AV KOND. MJØLK, TØRRTJØLK OG KASEIN..	108	-	108	10	174	1613
31123 PRODUKSJON AV ISKREM.....	1143	-	1143	104	1818	1591
3113 KONSERVING AV FRUKT OG GRØNNSAKER.....	974	-	974	67	1552	1594
3114 PRODUKSJON AV FISKEVARER.....	10550	79	10471	1643	14906	1424
31141 TILV. AV SALTET, TØRRET OG KLIPPET FISK...	2929	45	2884	641	4026	1396
31142 Frysing av fisk.....	4873	20	4853	515	7197	1483
31143 PRODUKSJON AV FISKEHERMETIKK.....	1299	4	1295	173	1695	1309
31149 ANNEN PRODUKSJON AV FISKEVARER.....	1449	10	1439	314	1988	1382
3115 PRODUKSJON AV OLJE OG FETT.....	1643	1	1642	79	2721	1657
31151 PRODUKSJON AV FISKEOLJE OG FISKEMJØL.....	585	1	584	35	998	1710
31152 PRODUKSJON AV VEGETABILISKE OLJER.....	435	-	435	16	667	1533
31153 RAFFINERING OG HERDING AV ANIMALSKE OLJER..	253	-	253	15	434	1681
31154 PRODUKSJON AV MARGARIN.....	365	-	365	13	622	1705
3116 PRODUKSJON AV KORNVARER.....	1049	9	1040	84	1814	1744
3117 PRODUKSJON AV BAKERVARER.....	7467	221	7246	1914	10481	1446
31171 PRODUKSJON AV BRØD- OG KONDITORVARER.....	6867	220	6647	1803	9671	1455
31179 PRODUKSJON AV ANDRE BAKERVARER.....	600	1	599	111	810	1353
3119 PRODUKSJON AV SJOYOLADE OG SUKKERVARER.....	2793	-	2793	251	4125	1477
3121 PRODUKSJON AV NÆRINGSMIDLER ELLERS.....	3419	11	3408	636	5532	1623
3122 PRODUKSJON AV DYREFOR.....	1192	-	1192	73	2174	1824
313 PRODUKSJON AV DRIKKEVARER.....	4624	6	4618	317	7857	1701
3131 PRODUKSJON AV BRENNEVIN OG VIN.....	443	2	441	22	714	1620
3133 BRYGGING AV ØL.....	3000	-	3000	184	5241	1747
3134 PRODUKSJON AV MINERALVANN.....	1181	4	1177	111	1902	1616
314 PRODUKSJON AV TOBAKKSVARER.....	936	-	936	76	1603	1712

1) ENGELSK OVERSETTELSE AV NÆRINGSGRUPPERINGEN ER GITT I VEDLEGG 1.
 1) ENGLISH TRANSLATION OF THE ACTIVITY CLASSIFICATION IS GIVEN IN ANNEX 1.

TABELL 14 (FORTS.). SYSSLESATTE OG UTFORTE TIMEVERK I STOPE BEDRIFTER, ETTER NÆRINGSUNDERGRUPPE, 1988

NÆRINGSUNDERGRUPPE 1)	SYSSLESATTE				TIMEVERK UTFØRT AV ANSATTE		
	I ALT	CIERE	ANSATTE		I ALT	FR. ANSATT	
			I ALT	AV DETTE PR DELTID			1000 T.V.
32	PRODUKSJON AV TEKSTILVARER, BEKLEDNINGSVARER, LÆR OG LÆRVARER.....	10918	46	10372	1887	15616	1436
321	PRODUKSJON AV TEKSTILVARER.....	6987	31	6956	1104	10142	1458
3211	SPINNING, VEVIING OG ETTERBEH. AV TEKSTILER...	1996	6	1990	300	2806	1410
32111	PRODUKSJON AV GARN.....	544	-	544	135	668	1228
32112	PRODUKSJON AV VEVNADER.....	1355	6	1349	156	1995	1479
32113	PRODUKSJON AV BÅND OG ELASTIKK.....	97	-	97	9	142	1467
3212	SOM AV TEKSTILVARER, UNNTATT KLÆR.....	1570	14	1556	292	2346	1507
32121	SOM AV UTSTYRSVARER.....	580	8	572	105	867	1516
32129	SOM AV ANDRE TEKSTILVARER, UNNTATT KLÆR....	990	6	984	187	1479	1503
3213	PRODUKSJON AV TRIKOTASJEVARER.....	1681	5	1676	249	2363	1410
3214	PRODUKSJON GOLVTEPPER, -MATTER OG -RYER....	41	-	41	6	55	1342
3215	PRODUKSJON AV TAUVERK OG HETT.....	1040	6	1034	119	1613	1560
3219	PRODUKSJON AV TEKSTILVARER ELLERS.....	659	-	659	138	960	1457
322	PRODUKSJON AV KLÆR, UNNTATT SKOTØY.....	2846	8	2838	622	3950	1392
3221	PROD. AV YTERTØY AV TEKSTILSTOFF OG PLAST...	2283	5	2278	446	3186	1399
32211	PROD. AV ARBEIDSS- OG BESKYTTELSESKLÆR....	739	1	738	140	1043	1414
32212	PRODUKSJON AV YTTEPTØY.....	1544	4	1540	306	2142	1391
3229	PRODUKSJON AV KLÆR ELLERS.....	563	3	560	176	764	1365
32291	PRODUKSJON AV HODEPLAGG.....	68	3	65	13	94	1445
32292	PRODUKSJON AV KLÆR AV LÆR OG SKINN.....	30	-	30	14	37	1231
32293	PRODUKSJON AV KLÆR AV PELSSKINN.....	211	-	211	82	269	1274
32299	PRODUKSJON AV ANDRE KLÆR.....	254	-	254	67	365	1436
323	PRODUKSJON AV LÆR OG LÆR- OG SKINNVARER, UNNTATT KLÆR OG SKOTØY.....	568	4	564	101	795	1410
3231	PRODUKSJON AV LÆR.....	175	1	174	14	261	1499
3232	BEPEDNING AV PELSSKINN.....	28	-	28	8	43	1540
3233	PRODUKSJON AV REISEEFFEKTER.....	365	3	362	79	492	1358
324	PRODUKSJON AV SKOTØY.....	517	3	514	60	729	1418
33	PRODUKSJON AV TREVARER.....	25152	139	25019	1844	39607	1583
331	PROD. AV TREVARER, UNNTATT MØBLER OG INNREDN...	17354	111	17243	968	27907	1618
3311	PROD. AV TRELAST O.S.A. BYGNINGSMAT. AV TRE...	16381	97	16284	853	26457	1625
33111	SAGING OG HØVLING.....	6049	37	6012	267	9948	1655
33112	PRODUKSJON AV SPONPLATER.....	978	-	978	38	1639	1676
33113	PRODUKSJON AV MONTERINGSFERDIGE TREHUS....	2639	2	2637	94	4251	1612
33114	PRODUKSJON AV BYGNINGSAPTIKLER.....	5245	57	5188	356	8234	1587
33115	TREIMPREGNERING.....	364	-	364	15	604	1660
33119	PRODUKSJON AV ANDRE BYGNINGSMATERIALER....	1106	1	1105	83	1781	1612
3312	PRODUKSJON AV TREEMBALLASJE.....	228	4	224	24	267	1193
3319	PRODUKSJON AV TREVARER ELLERS.....	745	10	735	91	1183	1609
332	PRODUKSJON AV MØBLER OG INNREDNINGER AV TRE...	7804	28	7776	876	11699	1505
3321	PRODUKSJON AV MØBLER.....	5615	23	5592	741	8113	1451
3322	PRODUKSJON AV INNREDNINGER.....	2189	5	2184	135	3586	1642
34	TREFOREDLING, GRAFISK PRODUKSJON OG FORLAGS-VIRKSOMHET.....	44885	87	44798	10289	65875	1470
341	TREFOREDLING.....	12238	4	12284	531	19983	1627
3411	PRODUKSJON AV PAPIRMASSE, PAPIR OG PAPP....	8288	-	8288	292	13527	1632
34111	PRODUKSJON AV TREMASSE.....	1051	-	1051	27	1735	1651
34112	PRODUKSJON AV SULFATCELLULOSE.....	656	-	656	16	1147	1748
34113	PRODUKSJON AV SULFITTCELLULOSE.....	1000	-	1000	63	1571	1571
34114	PRODUKSJON AV PAPIR OG PAPP.....	5129	-	5129	184	8339	1626
34115	PRODUKSJON AV TREFIBERPLATER.....	452	-	452	2	735	1626
3412	PRODUKSJON AV PAPIR- OG PAPPBALLASJE.....	2874	2	2872	130	4553	1585
3419	PRODUKSJON AV PAPIR- OG PAPPVARER ELLERS....	1126	2	1124	109	1903	1693

1) ENGELSK OVERSETTELSE AV NÆRINGSGRUPPERINGEN ER GITT I VEDLEGG 1.

TABELL 14 (FORTS.). SYSSLESATTE OG UTFØRTE TIMEVERK I STORE BEDRIFTER, ETTER NÆRINGSUNDERGRUPPE. 1988

NÆRINGSUNDERGRUPPE 1)	SYSSLESATTE				TIMEVERK UTFØRT AV ANSATTE		
	I ALT	EIERE	ANSATTE		I ALT	PR. ANSATT	
			I ALT AV DETTE	PR DELTID			1000 T.V.
342	GRAFISK PRODUKSJON OG FORLAGSVIRKSOMHET.....	32597	83	32514	9758	45892	1411
3421	GRAFISK PRODUKSJON.....	10036	70	9966	713	16506	1656
34211	TRYKKING AV BØKER, UKEBLADER OG TIDSSKR.....	1862	4	1858	98	3110	1674
34212	ANNEN TRYKKING.....	6178	50	6128	478	10223	1668
34213	BOKBINDING.....	649	3	646	50	1046	1619
34219	ANNEN GRAFISK PRODUKSJON.....	1347	13	1334	87	2127	1594
3422	FORLAGSVIRKSOMHET.....	22561	13	22549	9045	29387	1303
34221	FØRLEGGING AV AVISER.....	18820	6	18814	8619	23202	1233
34222	FØRLEGGING AV BØKER.....	2054	4	2050	247	3356	1637
34223	FØRLEGGING AV TIDSSKRIFTER OG UKEBLADER.....	1430	2	1428	136	2428	1700
34229	ANNEN FORLAGSVIRKSOMHET.....	257	1	256	43	400	1564
35	PRODUKSJON AV KJEMISKE PRODUKTER, MINERAL- OLJE-, KULL-, GUMMI- OG PLASTPRODUKTER.....	23915	20	23895	1588	37932	1587
351	PRODUKSJON AV KJEMISKE RÅVARER.....	8004	-	8004	284	12875	1609
3511	PRODUKSJON AV KJEMISKE GRUNNSTOFFER OG FORBINDELSER, UANTATT KUNSTGJØDSEL.....	3370	-	3370	165	5618	1667
35111	PRODUKSJON AV KARBIDER.....	1069	-	1069	39	1795	1679
35119	ANNEN PROD. AV KJEM. GRUNNSTOFFER OG FORB.....	2301	-	2301	126	3823	1661
3512	PROD. AV KUNSTGJØDSEL OG PLANTEVERN- MIDLER.....	2871	-	2871	33	4277	1490
3513	PRODUKSJON AV BASISPLAST OG KUNSTFIBER.....	1763	-	1763	86	2981	1691
352	PRODUKSJON AV KJEMISK-TEKNISKE PRODUKTER.....	5761	1	5760	663	9240	1604
3521	PRODUKSJON AV MALING OG LAKK.....	1425	-	1425	74	2338	1640
3522	PRODUKSJON AV FARMASØYTISKE PRODUKTER.....	1828	-	1828	354	3026	1655
3523	PROD. AV VASKEMIDLER OG TOALETTPREPARATER.....	875	-	875	122	1307	1494
35231	PRODUKSJON AV VASKEMIDLER.....	669	-	669	90	1006	1504
35232	PRODUKSJON AV TOALETTPREPARATER.....	206	-	206	32	301	1461
3529	PROD. AV KJEMISK-TEKNISKE PRODUKTER ELLERS.....	1633	1	1632	113	2569	1574
35291	PRODUKSJON AV SPRENGSTOFF OG AMMUNISJON.....	789	-	789	36	1221	1548
35299	ANNEN PROD. AV KJEMISK-TEKNISKE PRODUKTER.....	844	1	843	77	1348	1599
353	RAFFINERING AV JORDOLJE.....	1189	-	1189	24	1871	1574
354	PRODUKSJON AV JORDOLJE- OG KULLPRODUKTER.....	1340	2	1338	30	2182	1631
35401	PRODUKSJON AV TJØRE- OG ASFALTPAPP.....	242	-	242	14	393	1623
35409	ANNEN PROD. AV JORDOLJE- OG KULLPRODUKTER.....	1098	2	1096	16	1789	1633
355	PRODUKSJON OG REPARASJON AV GUMMI- PRODUKTER.....	1435	3	1432	90	2272	1587
35501	PRODUKSJON AV GUMMI- PRODUKTER.....	1246	2	1244	85	1951	1568
35502	REPARASJON AV GUMMI- PRODUKTER.....	189	1	188	5	322	1711
356	PRODUKSJON AV PLASTVARER.....	6186	14	6172	497	9492	1538
35601	PRODUKSJON AV PLAST-HALVFABRIKATA.....	1573	1	1572	84	2371	1508
35602	PRODUKSJON AV PLASTEMBALLASJE.....	2400	2	2398	196	3651	1522
35609	ANNEN PRODUKSJON AV PLASTVARER.....	2213	11	2202	217	3470	1576
36	PRODUKSJON AV MINERALSKE PRODUKTER.....	10219	47	10172	606	16363	1609
361	PRODUKSJON AV KEMISKE PRODUKTER.....	972	4	968	123	1412	1459
362	PRODUKSJON AV GLASS OG GLASSVARER.....	1899	2	1897	150	2861	1508
369	PRODUKSJON AV MINERALSKE PRODUKTER ELLERS.....	7348	41	7307	328	12089	1654
3691	PRODUKSJON AV TEGLVARER.....	320	-	320	12	501	1566
3692	PRODUKSJON AV SEMENT OG KALK.....	848	-	848	20	1479	1744
3699	PRODUKSJON AV JORD- OG STEINVARER ELLERS.....	6180	41	6139	296	10109	1647
36991	STEINBEARBEIDING.....	482	13	469	35	746	1590
36992	PRODUKSJON AV BETONG.....	882	10	872	67	1518	1741
36993	PRODUKSJON AV BETONGVAPER.....	3963	18	3945	161	6396	1621
36999	ANNEN PRODUKSJON AV JORD- OG STEINVARER.....	853	-	853	33	1449	1699
37	PRODUKSJON AV METALLER.....	21558	2	21556	626	35494	1647
371	PRODUKSJON AV JERN, STÅL OG FERROLEGERINGER.....	9241	1	9240	277	15169	1642
37101	PRODUKSJON AV JERN OG STÅL.....	4321	-	4321	124	6922	1602
37102	PRODUKSJON AV FERROLEGERINGER.....	3478	-	3478	134	5970	1716
37103	STØPING AV JERN OG STÅL.....	1442	1	1441	19	2278	1581

1) ENGELSK OVEPSETTELSE AV NÆRINGSGRUPPERINGEN ER GITT I VEDLEGG 1.

TABELL 14 (FORTS.). SYSSLESATTE OG UTFØRTE TIMEVERK I STORE PEDRIFTER, ETTER NÆRINGSUNDERGRUPPE. 1988

NÆRINGSUNDERGRUPPE 1)	SYSSLESATTE		ANSATTE		TIMEVERK UTFØRT AV ANSATTE		
	I ALT	FIERE	I ALT	AV DETTE PÅ DELTID	I ALT	FR. ANSATT	
							1000 T.V.
372	PRODUKSJON AV IKKE-JERNHOLDIGE METALLER.....	12317	1	12316	349	20325	1650
37201	PRODUKSJON AV PRIMÆR ALUMINIUM.....	7356	-	7356	199	12186	1657
37202	PROD. AV ANDRE IKKE-JERNHOLDIGE METALLER...	2646	-	2646	53	4479	1693
37203	VALSING AV IKKE-JERNHOLDIGE METALLER.....	1806	-	1806	62	2887	1599
37204	STØPING AV IKKE-JERNHOLDIGE METALLER.....	509	1	508	35	773	1522
38	PRODUKSJON AV VERKSTEDPRODUKTER.....	103374	217	103157	4355	166271	1612
381	PRODUKSJON AV METALLVARER.....	24106	110	23996	1256	38552	1607
3811	PRODUKSJON AV HUSHOLDNINGSARTIKLER, HÅND- VERKTØY, LØSER OG BESLAG.....	1884	1	1883	154	3055	1622
38111	PRODUKSJON AV HUSHOLDNINGSARTIKLER.....	542	-	542	58	891	1644
38112	PROD. AV HÅNDVERKTØY, LØSER OG BESLAG.....	1342	1	1341	96	2164	1614
3812	PRODUKSJON AV MØBLER AV METALL.....	1363	5	1358	76	2200	1620
3813	PRODUKSJON AV METALLKONSTRUKSJONER.....	8029	19	8010	337	13126	1639
3819	PRODUKSJON AV METALLVARER ELLERS.....	12830	35	12745	689	20171	1583
38191	PRODUKSJON AV METALLEMBALLASJE.....	780	-	780	50	1209	1551
38192	PROD. AV METALLDUK-, TRÅD, SPIKER OG SKRUER.	972	-	972	29	1536	1581
38193	PRODUKSJON AV BELYSNINGSUTSTYR.....	1345	1	1344	54	2150	1600
38194	PRODUKSJON AV RØRARMATUR.....	601	1	600	23	1010	1683
38199	PRODUKSJON AV ANDRE METALLVARER.....	9132	83	9049	533	14265	1576
382	PRODUKSJON AV MASKINER.....	35872	43	35829	1174	58107	1622
3821	PRODUKSJON AV KRAFTMASKINER OG MOTORER.....	1454	-	1454	46	2394	1647
3822	PRODUKSJON AV JORDBRUKSMASKINER.....	1473	4	1469	84	2385	1624
3823	PROD. AV MASKINER FOR TRE- OG METALLBEARB.	316	-	316	14	514	1626
3824	PRODUKSJON AV INDUSTRIMASKINER ELLERS.....	16716	11	16705	370	27037	1618
38241	PRODUKSJON AV GLJEPIGGER.....	15053	2	15051	253	24378	1620
38249	PRODUKSJON AV ANDRE INDUSTRIMASKINER.....	1663	9	1654	117	2659	1608
3825	PRODUKSJON AV KONTORMASKINER.....	3228	-	3228	43	5421	1679
3829	PRODUKSJON AV MASKINER ELLERS.....	12685	28	12657	617	20356	1608
38291	PRODUKSJON AV HUSHOLDNINGSMASKINER.....	437	1	436	20	641	1469
38292	REPARASJON AV MASKINER.....	2311	16	2295	97	3781	1647
38299	PRODUKSJON AV ANDRE MASKINER.....	9937	11	9926	500	15934	1605
383	PROD. AV ELEKTRISKE APPARATER OG MATERIELL....	19003	12	18991	1028	30827	1623
3831	PROD. AV ELMOTORER OG MATERIELL FOR ELPROD.	5149	5	5144	158	8387	1630
3832	PROD. AV SIGNAL-, RADIO- O.A. TELEMATERIELL..	8359	4	8355	617	13793	1651
3833	PROD. AV ELEKTRISKE HUSHOLDNINGSAPPARATER...	1079	1	1078	89	1652	1532
3839	PROD. AV ELEKTR. APP. OG MATERIELL ELLERS...	4416	2	4414	164	6996	1585
38391	PRODUKSJON AV ELEKTRISK KABEL OG LEDNING...	1876	1	1875	34	3115	1661
38399	ANNEN PROD. AV ELEKTR. APP. OG MATERIELL....	2540	1	2539	130	3881	1529
384	PRODUKSJON AV TRANSPORTMIDLER.....	22744	48	22696	795	36090	1590
3841	BYGGING AV FARTØYER.....	13699	28	13671	495	22067	1614
38411	DYGGING AV SKIP.....	8243	2	8241	242	12821	1556
38412	DYGGING AV BÅTER.....	2862	25	2837	129	4879	1720
38413	PRODUKSJON AV SKIPS- OG BÅTMOTORER.....	910	1	909	22	1767	1944
38414	PROD. AV SPESIALDELER FOR SKIP OG BÅTER....	1684	-	1684	102	2600	1544
3842	PRODUKSJON OG REPARASJON AV JERNBANE- OG SPORVOGNMATERIELL.....	2455	-	2455	11	3864	1574
38421	PROD. AV JERNBANE- OG SPORVOGNMATERIELL....	388	-	388	-	611	1574
38422	REP. AV JERNBANE- OG SPORVOGNMATERIELL....	2067	-	2067	11	3253	1574
3843	PROD. AV MOTORKJØPETØYER, UNNT. MOTORSYKLER }						
3844	PRODUKSJON AV MOTORSYKLER OG SYKLER.....	3903	20	3883	224	5978	1540
3845	PRODUKSJON AV FLY.....	2568	-	2568	55	3967	1545
3849	PRODUKSJON AV TRANSPORTMIDLER ELLERS.....	119	-	119	10	215	1804
385	PROD. AV TEKNISKE OG VITENSKAPELIGE INSTRUM., FOTOARTIKLER OG OPTISKE ARTIKLER.....	1649	4	1645	102	2694	1638
3851	PRODUKSJON AV TEKNISKE OG VITENSKAPELIGE INSTRUMENTER IKKE NEVNT ELLERS.....	1382	4	1378	37	2234	1621
3852	PROD. AV FOTOARTIKLER OG OPTISKE ARTIKLER....	267	-	267	15	461	1726
39	INDUSTRIPRODUKSJON ELLERS.....	2370	20	2350	215	3408	1450
3901	PRODUKSJON AV GULL- OG SILVVARER.....	745	5	740	93	1201	1623
3902	PRODUKSJON AV MUSIKKINSTRUMENTER.....	5	-	5	-	8	1594
3903	PRODUKSJON AV SPORTSARTIKLER.....	467	2	465	28	743	1598
3909	ANNEN INDUSTRIPRODUKSJON.....	1153	13	1140	94	1457	1278

1) ENCELSK OVERSETTELSE AV NÆRINGSGRUPPERINGEN ER GITT I VEDLEGG 1.

TABELL 15. SYSSLESATTE I ALLE BEDRIFTER, ETTER BEDRIFTENS STØRRELSE OG NÆRINGSUNDERGRUPPE, 1988
 PERSONS ENGAGED IN ALL ESTABLISHMENTS, BY SIZE OF ESTABLISHMENT AND INDUSTRY SUBGROUP, 1988

NÆRINGSUNDERGRUPPE 1) INDUSTRY SUBGROUP 1)	SYS- SEL- SATTE I ALT PER- SONS EN- GAGED TOTAL	I BEDRIFTER MED SYSSLESETTING IN ESTABLISHMENTS WITH EMPLOYMENT						
		-4	5-9	10- 19	20- 49	50- 99	100- 199	200-
2,3 OLJEUTVINNING, BERGVVERKS- DRIFT OG INDUSTRI.....	332436	15293	18594	26777	52107	48912	49376	121377
2 OLJEUTVINNING OG BERGVVERKS DRIFT.....	20229	630	724	703	1055	900	1899	14318
21 BRYTING AV KULL.....	557	-	-	-	-	-	-	557
22 UTVINNING AV RÅOLJE OG NATURGASS.....	14138	28	8	59	242	576	1289	11936
23 BRYTING OG UTVINNING AV MALM.....	2278	-	5	-	-	136	312	1325
2301 BRYTING AV JERNMALM.....	1219	-	5	-	-	-	162	1052
2309 MALMBRYTING ELLERS.....	1059	-	-	-	-	136	150	773
23091 BRYTING AV SVOVELKIS OG KOPPERMALM.....	632	-	-	-	-	51	150	431
23099 BRYTING AV ANNEN MALM.....	427	-	-	-	-	85	-	342
29 BERGVVERKS DRIFT ELLERS.....	3256	602	711	644	813	188	298	-
2901 BRYTING OG UTVINNING AV STEIN, GRUS OG SAND.....	3029	559	647	566	771	188	298	-
29011 BRYTING AV BYGNINGS- OG MONUMENTSTEIN.....	606	56	139	140	204	61	-	-
29012 UTVINNING AV PUKKSTEIN OG SINGEL.....	1045	170	231	210	307	127	-	-
29013 UTVINNING AV GRUS OG SAND.....	662	304	218	96	44	-	-	-
29019 BRYTING OG UTVINNING AV ANNEN STEIN.....	716	29	59	114	216	-	298	-
2909 BRYTING OG UTVINNING ELLERS.....	227	43	64	78	42	-	-	-
3 I N D U S T R I.....	312207	14663	17870	26074	51052	48012	47477	107059
31 PRODUKSJON AV NÆRINGSMIDLER, DRIKKEVARER OG TOBAKKSVAFER.....	54363	1769	3478	6100	12736	10711	7557	12012
311-12 PRODUKSJON AV NÆRINGSMIDLER.....	48758	1724	3379	5577	12263	10087	6844	8584
3111 SLAKTING OG PRODUKSJON AV KJØTTVARER.....	11159	146	386	727	2429	2207	2883	2381
31111 SLAKTING.....	5038	8	77	236	1024	1323	1344	1026
31112 PRODUKSJON AV KJØTTHERMETIKK.....	125	2	5	-	118	-	-	-
31119 ANNEN PRODUKSJON AV KJØTTVARER.....	5996	136	304	491	1287	884	1539	1355
3112 PRODUKSJON AV MEIERIVARER.....	6354	32	147	1048	1816	1611	1004	696
31121 MEIERIER.....	5084	13	91	851	1636	1365	432	596
31122 PROD. AV KOND. MJØLK, TØRRMJØLK OG KASEIN.....	108	-	-	24	84	-	-	-
31123 PRODUKSJON AV ISKREM.....	1162	19	56	173	96	246	572	-
3113 KONSERVERING AV FRUKT OG GRØNNSAKER.....	1014	34	38	83	85	439	114	223
3114 PRODUKSJON AV FISKEVARER.....	11225	436	902	1247	3553	2642	1170	1275
31141 TILV. AV SALT FISK, TØRRFISK OG KLIPPFISK.....	3404	312	630	655	1216	591	-	-
31142 FRYISING AV FISK.....	4891	12	85	235	1239	1261	1019	1040
31143 PRODUKSJON AV FISKEHERMETIKK.....	1304	5	19	85	537	658	-	-
31149 ANNEN PRODUKSJON AV FISKEVARER.....	1626	107	168	272	561	132	151	235
3115 PRODUKSJON AV OLJE OG FETT.....	1647	13	29	197	559	301	143	405
31151 PRODUKSJON AV FISKEOLJER OG FISKEMJØL.....	585	9	13	65	272	226	-	-
31152 PRODUKSJON AV VEGETABILSKOLJER.....	435	-	-	-	30	-	-	405
31153 RAFFINERING OG HERDING AV ANIMALSKOLJER.....	262	4	-	-	115	-	143	-
31154 PRODUKSJON AV MARGARIN.....	365	-	16	132	142	75	-	-
3116 PRODUKSJON AV KORNVARER.....	1225	150	199	209	93	239	335	-
3117 PRODUKSJON AV BAKERVARER.....	8260	553	1192	1750	2477	1558	478	246
31171 PRODUKSJON AV BRØD- OG KONDI TORVARER.....	7645	538	1175	1717	2382	1355	478	-
31179 PRODUKSJON AV ANDRE BAKERVARER.....	615	15	17	39	95	203	-	246
3119 PRODUKSJON AV SJOKOLADE OG SUKKERVARER.....	2807	14	37	34	165	-	130	2427
3121 PRODUKSJON AV NÆRINGSMIDLER ELLERS.....	3750	241	284	261	725	855	453	931
3122 PRODUKSJON AV DYREFØR.....	1317	105	165	315	363	235	134	-
313 PRODUKSJON AV DRIKKEVARER.....	4669	45	83	167	340	554	613	2367
3131 PRODUKSJON AV BRENNEVIN OG VIN.....	458	15	5	35	29	125	-	249
3133 BRYGGING AV ØL.....	3008	8	44	52	88	243	485	2388
3134 PRODUKSJON AV MINERALVANN.....	1203	22	34	80	223	186	128	530
314 PRODUKSJON AV TOBAKKSVARER.....	936	-	16	56	133	70	100	561

1) ENGELSK OVERSETTELSE AV NÆRINGSGRUPPERINGEN ER GITT I VEDLEGG 1.

1) ENGLISH TRANSLATION OF THE ACTIVITY CLASSIFICATION IS GIVEN IN ANNEX 1.

TABELL 15 (FORTS.). SYSSLETSATTE I ALLE BEDRIFTER, ETTER BEDRIFTENS STØRRELSE OG NÆRINGSUNDERGRUPPE, 1985

NÆRINGSUNDERGRUPPE 1)	SYS- SEL- SATTE I ALT	I BEDRIFTER MED SYSSLESETTING							
		-4	5-9	10- 19	20- 49	50- 99	100- 199	200-	
32	PRODUKSJON AV TEKSTILVARER, BEKLEDNINGSVARER, LÅR OG LÅRVARER.....	11817	793	885	1350	3166	3130	1833	660
321	PRODUKSJON AV TEKSTILVARER.....	7476	409	539	848	1962	1615	1443	660
32111	SPINNING, VEVING OG ETTERBEH. AV TEKSTILER.....	2054	51	92	53	385	511	302	660
321111	PRODUKSJON AV GARN.....	548	4	11	13	85	225	-	210
32112	PRODUKSJON AV VEVNADER.....	1401	39	54	40	300	216	302	450
32113	PRODUKSJON AV BÅND OG ELASTIKK.....	105	3	27	-	-	70	-	-
3212	SØM AV TEKSTILVARER, UNNTATT KLÅR.....	1809	196	200	321	664	423	-	-
32121	SØM AV UTSTYRSVARER.....	644	54	59	82	244	205	-	-
32129	SØM AV ANDRE TEKSTILVARER, UNNTATT KLÅR.....	1165	142	141	239	420	223	-	-
3213	PRODUKSJON AV TRIKOTASJEVARER.....	1754	48	77	104	447	419	659	-
3214	PRODUKSJON GOLVTEPPER, -MATTER OG -RYER.....	60	19	6	35	-	-	-	-
3215	PRODUKSJON AV TAUVERK OG NETT.....	1126	81	141	289	313	200	102	-
3219	PRODUKSJON AV TEKSTILVARER ELLERS.....	673	14	23	46	153	57	380	-
322	PRODUKSJON AV KLÅR, UNNTATT SKOTØY.....	3191	325	251	350	882	993	390	-
3221	PROD. AV YTTERTØY AV TEKSTILSTOFF OG PLAST.....	2514	218	162	256	703	909	266	-
32211	PROD. AV ARBEIDS- OG BESKYTTELSESKLÅR.....	766	22	65	47	256	231	145	-
32212	PRODUKSJON AV YTTERTØY.....	1748	196	97	209	447	678	121	-
3229	PRODUKSJON AV KLÅR ELLERS.....	677	107	89	94	179	84	124	-
32291	PRODUKSJON AV HODEPLAGG.....	74	6	14	-	54	-	-	-
32292	PRODUKSJON AV KLÅR AV LÅR OG SKINN.....	54	24	5	25	-	-	-	-
32293	PRODUKSJON AV KLÅR AV PELSSKINN.....	275	64	55	32	-	-	124	-
32299	PRODUKSJON AV ANDRE KLÅR.....	274	13	15	37	125	84	-	-
323	PRODUKSJON AV LÅR OG LÅR- OG SKINNVARER, UNNTATT KLÅR OG SKOTØY.....	608	34	63	119	83	309	-	-
3231	PRODUKSJON AV LÅR.....	177	2	-	31	-	144	-	-
3232	BEREDNING AV PELSSKINN.....	28	-	17	11	-	-	-	-
3233	PRODUKSJON AV REISEEFFEKTER.....	403	32	46	77	83	165	-	-
324	PRODUKSJON AV SKOTØY.....	542	25	32	33	239	213	-	-
33	PRODUKSJON AV TREVARER.....	27971	2400	2689	3663	7337	5604	3175	3103
331	PROD. AV TREVARER, UNNTATT MØBLER OG INNREDN.....	19470	1777	2073	2695	5120	3766	2436	1603
3311	PROD. AV TRELAST O.A. BYGNINGSMAT. AV TRE.....	17973	1351	1831	2317	4867	3568	2436	1603
33111	SAGING OG HØVLING.....	6587	466	581	771	2146	1171	1238	214
33112	PRODUKSJON AV SPONPLATER.....	1001	7	45	-	249	214	486	-
33113	PRODUKSJON AV MONTERINGSFERDIGE TREHUS.....	2846	197	256	245	684	546	102	316
33114	PRODUKSJON AV BYGNINGSARTIKLER.....	5963	586	850	1119	1514	1215	106	573
33115	TREIMPREGNERING.....	383	19	13	28	87	236	-	-
33119	PRODUKSJON AV ANDRE BYGNINGSMATERIALER.....	1193	76	86	154	187	186	504	-
3312	PRODUKSJON AV TREEMJALLASJE.....	282	44	27	86	-	125	-	-
3319	PRODUKSJON AV TREVARER ELLERS.....	1215	382	215	292	253	73	-	-
332	PRODUKSJON AV MØBLER OG INNREDNINGER AV TRE.....	8501	623	616	968	2217	1838	739	1500
3321	PRODUKSJON AV MØBLER.....	6082	421	366	602	1397	1340	739	717
3322	PRODUKSJON AV INNREDNINGER.....	2419	202	250	366	320	498	-	783
34	TREFOREDLING, GRAFISK PRODUKSJON OG FØRLAGS- VIRKSOMHET.....	48042	2563	3222	4005	5937	5549	8140	18626
341	TREFOREDLING.....	12369	62	120	231	966	1534	3106	6350
3411	PRODUKSJON AV PAPIRMASSE, PAPIR OG PAPP.....	8293	5	38	41	271	933	1953	5352
34111	PRODUKSJON AV TREMASSE.....	1051	-	-	41	206	376	428	-
34112	PRODUKSJON AV SULFATCELLULOSE.....	658	2	7	-	-	72	-	577
34113	PRODUKSJON AV SULFITCELLULOSE.....	1000	-	-	-	36	50	-	914
34114	PRODUKSJON AV PAPIR OG PAPP.....	5132	3	31	-	29	279	1229	3561
34115	PRODUKSJON AV TREFIBERPLATER.....	452	-	-	-	-	156	296	-
3412	PRODUKSJON AV PAPIR- OG PAPPBALLASJE.....	2901	20	29	154	349	515	536	1293
3419	PRODUKSJON AV PAPIR- OG PAPPVARER ELLERS.....	1175	37	53	36	346	86	617	-

1) ENGELSK OVERSETTELSE AV NÆRINGSGRUPPERINGEN ER GITT I VEDLEGG 1.

TABELL 15 (FORTS.). SYSSELTSATTE I ALLE BEDRIFTER, ETTER BEDRIFTENS STØRRELSE OG NÆRINGSUNDERGRUPPE. 1988

NÆRINGSUNDERGRUPPE 1)	SYS- SEL- SATTE I ALT	I BEDRIFTER MED SYSSELSETTING						
		-4	5-9	10- 19	20- 49	50- 99	100- 199	200-
342 GRAFISK PRODUKSJON OG FORLAGSVIRKSOMHET.....	35673	2501	3102	3774	4971	4015	5034	12276
3421 GRAFISK PRODUKSJON.....	12035	1586	2252	2504	2300	1628	1463	302
34211 TRYKKING AV BØKER, UKEBLADER OG TIDSSKR.....	1990	111	116	183	200	391	687	302
34212 ANNEN TRYKKING.....	7279	857	1446	1803	1637	927	609	-
34213 BOKBINDING.....	706	57	86	133	136	127	157	-
34219 ANNEN GRAFISK PRODUKSJON.....	2060	561	604	385	327	183	-	-
3422 FORLAGSVIRKSOMHET.....	23638	915	850	1270	2671	2387	3571	11974
34221 FORLEGGING AV AVISER.....	19285	419	476	769	1732	2035	2540	11314
34222 FORLEGGING AV BØKER.....	2221	147	82	168	502	196	725	400
34223 FORLEGGING AV TIDSSKRIFTER OG UKEBLADER.....	1647	171	162	302	333	94	305	260
34229 ANNEN FORLAGSVIRKSOMHET.....	485	178	110	31	104	62	-	-
35 PRODUKSJON AV KJEMISKE PRODUKTER, MINERAL- OLJE-, KULL-, GUMMI- OG PLASTPRODUKTER.....	24765	742	921	1308	3186	3228	3577	11303
351 PRODUKSJON AV KJEMISKE RÅVARER.....	8040	36	17	32	438	726	1068	5723
3511 PRODUKSJON AV KJEMISKE GRUNNSTOFFER OG FORBINDELSER, UNNTATT KUNSTGJØDSEL.....	3397	27	17	32	232	579	968	1542
35111 PRODUKSJON AV KARBIDER.....	1069	-	-	-	-	-	106	763
35119 ANNEN PROD. AV KJEM. GRUNNSTOFFER OG FORB.....	2328	27	17	32	232	579	862	579
3512 PROD. AV KUNSTGJØDSEL OG PLANTEVERN MIDLER.....	2871	-	-	-	-	-	-	2371
3513 PRODUKSJON AV BASISPLAST OG KUNSTFIBRER.....	1772	9	-	-	206	147	100	1310
352 PRODUKSJON AV KJEMISK-TEKNISKE PRODUKTER.....	5954	161	137	239	787	705	1138	2737
3521 PRODUKSJON AV MALING OG LAKK.....	1476	43	34	56	151	244	334	614
3522 PRODUKSJON AV FARMASØYTISKE PRODUKTER.....	1840	6	29	71	67	159	606	700
3523 PROD. AV VASKEMIDLER OG TOALETT- PREPARATER.....	917	37	21	46	66	53	144	550
35231 PRODUKSJON AV VASKEMIDLER.....	697	23	12	46	66	-	-	550
35232 PRODUKSJON AV TOALETTPREPARATER.....	220	14	9	-	-	53	144	-
3529 PROD. AV KJEMISK-TEKNISKE PRODUKTER ELLERS.....	1721	75	53	66	501	249	104	673
35291 PRODUKSJON AV SPRENGSTOFF OG AMMUNISJON.....	789	-	-	-	116	-	-	673
35299 ANNEN PROD. AV KJEMISK-TEKNISKE PRODUKTER.....	932	75	53	66	385	249	104	-
353 RAFFINERING AV JORDOLJE.....	1189	-	-	-	30	-	172	987
354 PRODUKSJON AV JORDOLJE- OG KULLPRODUKTER.....	1466	129	143	151	119	-	294	650
35401 PRODUKSJON AV TJÆRE- OG ASFALTPAPP.....	246	4	15	39	63	-	125	-
35409 ANNEN PROD. AV JORDOLJE- OG KULLPRODUKTER.....	1220	125	128	112	56	-	169	630
355 PRODUKSJON OG REPARASJON AV GUMMIPRODUKTER.....	1582	130	103	107	159	164	-	719
35501 PRODUKSJON AV GUMMIPRODUKTER.....	1303	50	35	42	93	164	-	719
35502 REPARASJON AV GUMMIPRODUKTER.....	279	80	68	65	66	-	-	-
356 PRODUKSJON AV PLASTVARER.....	6534	286	521	779	1653	1633	855	307
35601 PRODUKSJON AV PLAST-HALV FABRIKATA.....	1612	33	81	141	299	587	471	-
35602 PRODUKSJON AV PLASTEMBALLASJE.....	2446	36	92	196	501	428	384	307
35609 ANNEN PRODUKSJON AV PLASTVARER.....	2476	217	348	440	853	618	-	-
36 PRODUKSJON AV MINERALSKE PRODUKTER.....	11113	707	849	1280	1753	1817	2736	1971
361 PRODUKSJON AV KERAMISKE PRODUKTER.....	1034	62	23	-	-	-	319	630
362 PRODUKSJON AV GLASS OG GLASSVARER.....	1996	64	77	123	379	270	273	310
369 PRODUKSJON AV MINERALSKE PRODUKTER ELLERS.....	8083	581	749	1157	1374	1547	2144	531
3691 PRODUKSJON AV TEGLVARER.....	324	4	8	-	131	-	181	-
3692 PRODUKSJON AV SEMENT OG KALK.....	861	13	13	16	35	58	425	301
3699 PRODUKSJON AV JORD- OG STEINVARER ELLERS.....	6898	564	728	1141	1208	1489	1538	230
36991 STEINBEARBEIDING.....	672	156	149	143	90	134	-	-
36992 PRODUKSJON AV BETONG.....	1108	203	243	335	266	61	-	-
36993 PRODUKSJON AV BETONGVARER.....	4244	189	326	618	823	978	1080	230
36999 ANNEN PRODUKSJON AV JORD- OG STEINVARER.....	874	16	10	45	29	316	458	-
37 PRODUKSJON AV METALLER.....	21617	49	64	223	555	1097	2181	17448
371 PRODUKSJON AV JERN, STÅL OG FERROLEGERINGER.....	9253	12	13	116	313	499	1295	7005
37101 PRODUKSJON AV JERN OG STÅL.....	4327	6	-	23	131	153	252	3762
37102 PRODUKSJON AV FERROLEGERINGER.....	3480	2	8	12	65	62	749	2532
37103 STØPING AV JERN OG STÅL.....	1446	4	5	81	117	284	294	561

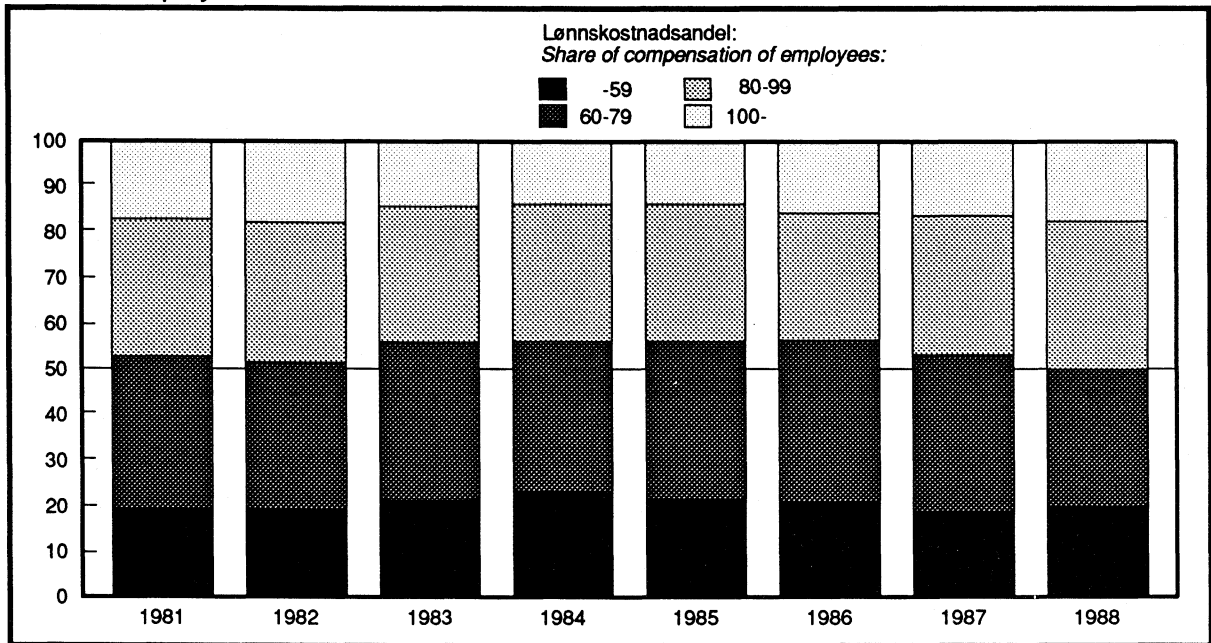
1) ENGELSK OVERSETTELSE AV NÆRINGSGRUPPERINGEN ER GITT I VEDLEGG 1.

TABELL 15 (FORTS.). SYSSELTSATTE I ALLE BEDRIFTER, ETTER BEDRIFTENS STØRRELSE OG NÆRINGSUNDERGRUPPE, 1988

NÆRINGSUNDERGRUPPE 1)	SYS- SEL- SATTE I ALT	I BEDRIFTER MED SYSSELSETTING							
		-4	5-9	10- 19	20- 49	50- 99	100- 199	200-	
372	PRODUKSJON AV IKKE-JERNHOLDIGE METALLER.....	12364	37	51	107	242	598	866	10443
37201	PRODUKSJON AV PRIMÆR ALUMINIUM.....	7356	-	-	13	-	-	229	7114
37202	PROD. AV ANDRE IKKE-JERNHOLDIGE METALLER.....	2655	9	7	29	69	236	-	2305
37203	VALSING AV IKKE-JERNHOLDIGE METALLER.....	1808	2	-	10	78	266	657	795
37204	STØPING AV IKKE-JERNHOLDIGE METALLER.....	545	26	44	55	95	96	-	229
38	PRODUKSJON AV VERKSTEDPRODUKTER.....	109636	5205	5503	7773	15659	16482	17860	41154
381	PRODUKSJON AV METALLVARER.....	26785	2096	2393	3583	6946	4606	3056	4105
3811	PRODUKSJON AV HUSHOLDNINGSARTIKLER, HÅND- VERKTØY, LÅSER OG BESLAG.....	2054	146	120	211	510	187	433	447
38111	PRODUKSJON AV HUSHOLDNINGSARTIKLER.....	557	15	20	66	92	129	235	-
38112	PROD. AV HÅNDVERKTØY, LÅSER OG BESLAG.....	1497	131	100	145	418	58	198	447
3812	PRODUKSJON AV MØBLER AV METALL.....	1399	36	78	95	319	206	343	322
3813	PRODUKSJON AV METALLKONSTRUKSJONER.....	8267	165	417	1333	2717	1828	622	1185
3819	PRODUKSJON AV METALLVARER ELLERS.....	15065	1749	1778	1944	3400	2385	1658	2151
38191	PRODUKSJON AV METALLEMBALLASJE.....	790	10	6	-	-	367	146	261
38192	PROD. AV METALLDUK, -TRÅD, SPIKER OG SKRUER..	1006	28	41	56	315	218	348	-
38193	PRODUKSJON AV BELYSNINGSUTSTYR.....	1412	67	74	94	35	148	270	724
38194	PRODUKSJON AV RØRARMATUR.....	637	29	48	84	181	58	237	-
38199	PRODUKSJON AV ANDRE METALLVARER.....	11220	1615	1609	1710	2869	1594	657	1166
382	PRODUKSJON AV MASKINER.....	37725	1619	1566	1709	2746	5292	4882	19911
3821	PRODUKSJON AV KRAFTMASKINER OG MOTORER.....	1468	8	6	-	-	165	137	1152
3822	PRODUKSJON AV JORDBRUKSMASKINER.....	1533	54	6	68	112	181	404	708
3823	PROD. AV MASKINER FOR TRE- OG METALLBEARB..	380	52	24	78	33	193	-	-
3824	PRODUKSJON AV INDUSTRIMASKINER ELLERS.....	16747	44	147	329	1044	1852	1851	11480
38241	PRODUKSJON AV OLJERIGGER.....	15053	18	47	153	434	1334	1587	11480
38249	PRODUKSJON AV ANDRE INDUSTRIMASKINER.....	1694	26	100	176	610	518	264	-
3825	PRODUKSJON AV KONTORMASKINER.....	3261	28	34	130	204	243	102	2520
3829	PRODUKSJON AV MASKINER ELLERS.....	14336	1433	1349	1104	1353	2658	2388	4051
38291	PRODUKSJON AV HUSHOLDNINGSMASKINER.....	448	6	5	15	-	78	122	222
38292	REPARASJON AV MASKINER.....	3518	1079	876	540	535	350	138	-
38299	PRODUKSJON AV ANDRE MASKINER.....	10370	348	468	549	818	2230	2128	3829
383	PROD. AV ELEKTRISKE APPARATER OG MATERIELL.....	19596	492	477	837	2240	2760	4502	6288
3831	PROD. AV ELMOTORER OG MATERIELL FOR ELPROD..	5323	151	169	224	705	715	1044	2315
3832	PROD. AV SIGNAL-, RADIO- O.A. TELEMATERIELL..	8569	176	156	245	681	1349	1428	4534
3833	PROD. AV ELEKTRISKE HUSHOLDNINGSAPPARATER..	1105	15	38	52	166	295	276	263
3839	PROD. AV ELEKTR. APP. OG MATERIELL ELLERS.....	4599	150	114	316	688	401	1754	1176
38391	PRODUKSJON AV ELEKTRISK KABEL OG LEDNING....	1881	5	5	19	51	215	410	1176
38399	ANNEN PROD. AV ELEKTR. APP. OG MATERIELL....	2718	145	109	297	637	186	1344	-
384	PRODUKSJON AV TRANSPORTMIDLER.....	23810	944	926	1509	3440	3528	4912	8551
3841	BYGGING AV FARTØYER.....	14516	735	650	1054	2653	2760	3447	3217
38411	BYGGING AV SKIP.....	8342	98	74	220	1391	1523	2675	2361
38412	BYGGING AV BÅTER.....	3507	574	498	649	796	579	411	-
38413	PRODUKSJON AV SKIPS- OG BÅTMOTORER.....	953	38	52	72	87	137	-	567
38414	PROD. AV SPESIALDELER FOR SKIP OG BÅTER.....	1714	25	26	113	379	521	361	289
3842	PRODUKSJON OG REPARASJON AV JERNBANE- OG SPORVOGNMATERIELL.....	2460	5	6	57	110	194	222	1866
38421	PROD. AV JERNBANE- OG SPORVOGNMATERIELL....	388	-	-	-	36	-	-	352
38422	REP. AV JERNBANE- OG SPORVOGNMATERIELL....	2072	5	6	57	74	194	222	1514
3843	PROD. AV MOTORKJØRETØYER, UNNT. MOTORSYKLER								
3844	PRODUKSJON AV MOTORSYKLER OG SYKLER.....	4098	173	223	326	590	362	1045	1379
3845	PRODUKSJON AV FLY.....	2603	17	47	59	59	134	198	2089
3849	PRODUKSJON AV TRANSPORTMIDLER ELLERS.....	133	14	-	13	28	78	-	-
385	PROD. AV TEKNISKE OG VITENSKAPELIGE INSTRUM., FOTOARTIKLER OG OPTISKE ARTIKLER.....	1720	54	141	135	287	296	508	299
3851	PRODUKSJON AV TEKNISKE OG VITENSKAPELIGE INSTRUMENTER IKKE NEVNT ELLERS.....	1442	43	115	135	226	242	382	299
3852	PROD. AV FOTOARTIKLER OG OPTISKE ARTIKLER....	278	11	26	-	61	54	126	-
39	INDUSTRIPRODUKSJON ELLERS.....	2883	435	259	372	723	394	418	282
3901	PRODUKSJON AV GULL- OG SØLVVARER.....	906	151	53	117	305	141	139	-
3902	PRODUKSJON AV MUSIKKINSTRUMENTER.....	24	12	12	-	-	-	-	-
3903	PRODUKSJON AV SPORTSARTIKLER.....	531	56	20	57	145	253	-	-
3909	ANNEN INDUSTRIPRODUKSJON.....	1422	216	174	196	273	-	279	282

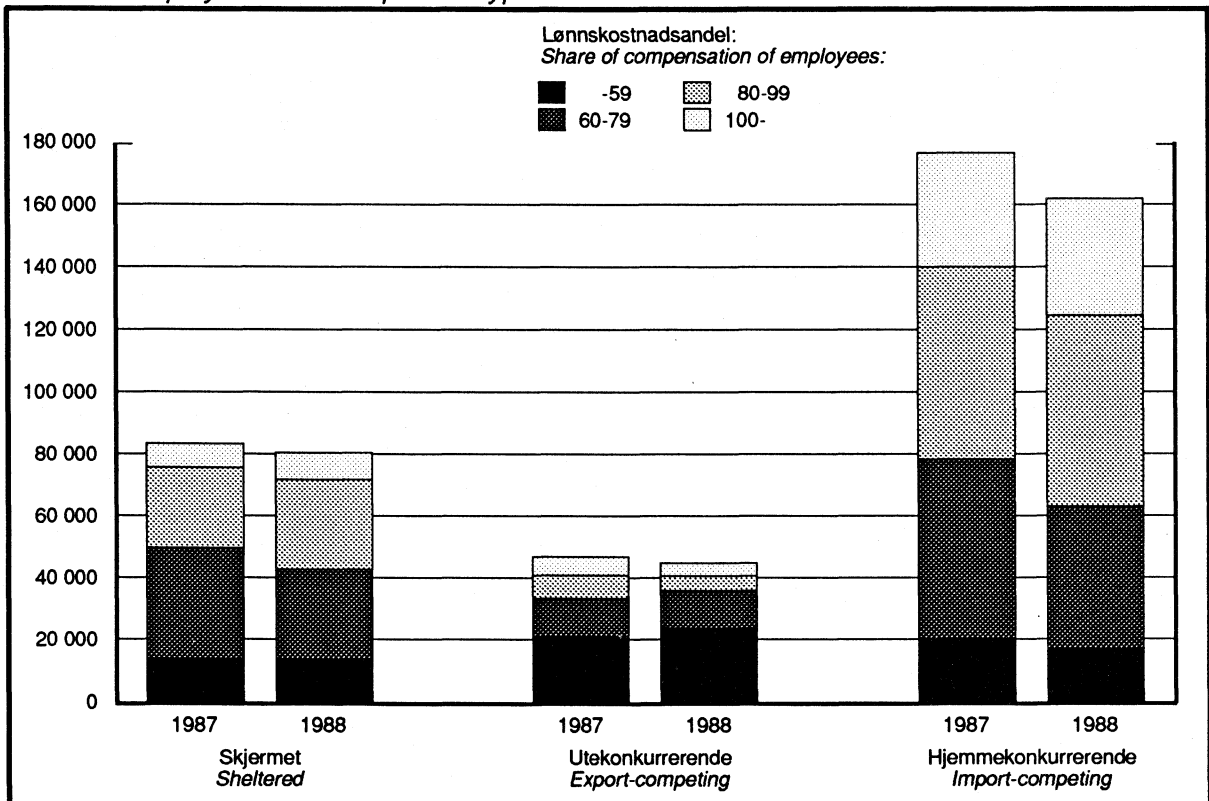
1) ENGELSK OVERSETTELSE AV NÆRINGSGRUPPERINGEN ER GITT I VEDLEGG 1.

Figur 2. Sysselsatte i store bedrifter¹⁾, etter lønnskostnadsandel. 1981-1988. Relativ fordeling *Persons engaged in large establishments¹⁾, by share of compensation of employees. 1981-1988. Relative distribution*



1) Investeringsbedrifter og hjelpeavdelinger er holdt utenfor.
1) Establishments under construction and auxiliary units are not included.

Figur 3. Sysselsatte i store bedrifter¹⁾, etter lønnskostnadsandel og konkurransetype. 1987-1988 *Persons engaged in large establishments¹⁾, by share of compensation of employees and competitive type. 1987-1988*



1) Investeringsbedrifter og hjelpeavdelinger er holdt utenfor.
1) Establishments under construction and auxiliary units are not included.

Tabell 16. Sysselsatte i store bedrifter, etter lønnskostnadsandel og konkurransetype. 1981-1988
Persons engaged in large establishments, by share of compensation of employees and competitive type. 1981-1988

År Konkurransetype ¹ Year Competitive type ¹	I alt ² Total ²	Bedrifter med lønnskostnadsandel Establishments with share of compensation of employees			
		-59	60-79	80-99	100-
1981					
OLJEUTVINNING, BERGVERKSDRIFT OG INDUSTRI I ALT OIL EXTRACTION, MINING, QUARRYING AND MANUFACTURING, TOTAL ...	351 982	68 881	116 814	106 215	60 072
Skjermet industri Sheltered manufacturing	85 784	17 626	29 612	28 729	9 817
Utekonkurrerende industri og bergverksdrift Export- oriented manufacturing and mining and quarrying	59 967	14 487	17 536	13 414	14 530
Hjemmekonkurrerende industri Import-competing manu- facturing	203 768	34 305	69 666	64 072	35 725
Utvinning av råolje og naturgass Crude oil and natural gas production	2 463	2 463	-	-	-
1982					
OLJEUTVINNING, BERGVERKSDRIFT OG INDUSTRI I ALT	340 195	65 756	110 016	104 256	60 167
Skjermet industri	84 595	18 349	29 031	30 503	6 712
Utekonkurrerende industri og bergverksdrift	56 701	12 717	16 238	11 507	16 239
Hjemmekonkurrerende industri	196 182	32 076	64 747	62 143	37 216
Utvinning av råolje og naturgass	2 717	2 614	-	103	-
1983					
OLJEUTVINNING, BERGVERKSDRIFT OG INDUSTRI I ALT	316 175	67 633	109 898	93 763	44 881
Skjermet industri	80 630	17 658	35 963	20 891	6 118
Utekonkurrerende industri og bergverksdrift	52 812	23 367	15 105	7 961	6 379
Hjemmekonkurrerende industri	180 005	23 880	58 830	64 911	32 384
Utvinning av råolje og naturgass	2 728	2 728	-	-	-
1984					
OLJEUTVINNING, BERGVERKSDRIFT OG INDUSTRI I ALT	312 174	73 226	102 004	94 161	42 783
Skjermet industri	79 934	18 069	34 298	22 179	5 388
Utekonkurrerende industri og bergverksdrift	52 227	30 573	11 047	7 608	2 999
Hjemmekonkurrerende industri	177 110	21 681	56 659	64 374	34 396
Utvinning av råolje og naturgass	2 903	2 903	-	-	-
1985					
OLJEUTVINNING, BERGVERKSDRIFT OG INDUSTRI I ALT	313 784	68 628	107 676	94 735	42 745
Skjermet industri	80 859	16 916	36 085	23 563	4 295
Utekonkurrerende industri og bergverksdrift	50 870	24 641	13 506	7 462	5 261
Hjemmekonkurrerende industri	178 652	23 668	58 085	63 710	33 189
Utvinning av råolje og naturgass	3 403	3 403	-	-	-
1986					
OLJEUTVINNING, BERGVERKSDRIFT OG INDUSTRI I ALT	312 854	65 999	110 610	87 438	48 807
Skjermet industri	82 373	15 301	39 352	22 955	4 765
Utekonkurrerende industri og bergverksdrift	48 395	19 967	14 177	5 459	8 792
Hjemmekonkurrerende industri	178 149	26 794	57 081	59 024	35 250
Utvinning av råolje og naturgass	3 937	3 937	-	-	-
1987					
OLJEUTVINNING, BERGVERKSDRIFT OG INDUSTRI I ALT	311 223	59 044	106 936	94 929	50 314
Skjermet industri	83 446	13 795	35 935	26 003	7 713
Utekonkurrerende industri og bergverksdrift	46 957	20 937	12 560	7 398	6 062
Hjemmekonkurrerende industri	176 555	20 047	58 441	61 528	36 539
Utvinning av råolje og naturgass	4 265	4 265	-	-	-
1988					
OLJEUTVINNING, BERGVERKSDRIFT OG INDUSTRI I ALT	292 066	58 645	87 486	95 134	50 801
Skjermet industri	80 568	13 500	29 162	29 081	8 825
Utekonkurrerende industri og bergverksdrift	44 878	23 772	12 230	4 584	4 292
Hjemmekonkurrerende industri	161 841	17 061	46 094	61 469	37 217
Utvinning av råolje og naturgass	4 779	4 312	-	-	467

¹ Engelsk oversettelse av konkurransetype er gitt i vedlegg 1. ² Investeringsbedrifter og hjelpeavdelinger er holdt utenom.

¹ English translation of the competitive type is given in annex 1. ² Establishments under construction and auxiliary units are not included.

TABELL 17. LØNSSKOSTNADER I STORE BEDRIFTER, ETTER NÆRINGSUNDERGRUPPE, 1988
 COMPENSATION OF EMPLOYEES IN LARGE ESTABLISHMENTS, BY INDUSTRY SUBGROUP, 1988

NÆRINGSUNDERGRUPPE 1) INDUSTRY SUBGROUP 1)	LØNSSKOSTNADER COMPENSATION OF EMPLOYEES					LØNSSKOSTNAD PR. ANSATT 2) COMPENSATION OF EMPLOYEES PER EMPLOYED 2)
	I ALT TOTAL	LØNN SALARIES AND WAGES		ARBEIDSGIVER AVGIFTER M.M. SOCIAL EXPENSES LEVIED BY LAW ETC.		
		I ALT TOTAL	KONTRAKTS- MESSIG- LØNN SALARIES AND WAGES IN CASH AND KIND	ANDRE YTELSER OTHER BENE- FITS		
		MILL. KR	MILLION KRONER		1000 KR	
2,3 OLJEUTVINNING, BERGVERKS- DRIFT OG INDUSTRI.....	65115.7	57238.7	54493.9	2744.7	8377.0	211
2 OLJEUTVINNING OG BERGVERKS DRIFT.....	7283.9	6423.0	5884.7	538.3	860.9	374
21 BRYTING AV KULL.....	113.3	109.8	95.4	14.4	3.5	203
22 UTVINNING AV RÅOLJE OG NATURGASS.....	6228.6	5474.6	4976.6	497.9	754.0	441
23 BRYTING OG UTVINNING AV MALM.....	415.7	380.2	366.7	13.5	35.5	182
2301 BRYTING AV JERNMALM.....	213.6	200.8	195.6	5.2	12.7	175
2309 MALMBRYTING ELLERS.....	202.2	179.4	171.1	8.3	22.7	191
23091 BRYTING AV SVOVELKIS OG KOPPERMALM.....	:	:	:	:	:	:
23099 BRYTING AV ANNEN MALM.....	:	:	:	:	:	:
29 BERGVERKS DRIFT ELLERS.....	526.4	458.4	446.0	12.5	67.9	212
2901 BRYTING OG UTVINNING AV STEIN, GRUS OG SAND..	499.1	434.3	422.2	12.1	64.8	214
29011 BRYTING AV BYGNINGS- OG MONUMENTSTEIN.....	109.7	95.0	92.0	3.0	14.7	209
29012 UTVINNING AV PUKKSTEIN OG SINGEL.....	181.5	156.0	152.8	3.2	25.5	225
29013 UTVINNING AV GRUS OG SAND.....	68.0	59.1	56.5	2.6	8.9	204
29019 BRYTING OG UTVINNING AV ANNEN STEIN.....	139.9	124.2	121.0	3.2	15.7	209
2909 BRYTING OG UTVINNING ELLERS.....	27.3	24.1	23.8	0.4	3.2	178
3 I N D U S T R I.....	58831.7	50815.7	48609.2	2206.4	8016.1	201
31 PRODUKSJON AV NÆRINGSMIDLER, DRIKKEVARER OG TOBAKKSVARER.....	9052.1	7865.7	7537.3	328.5	1186.4	175
311-12 PRODUKSJON AV NÆRINGSMIDLER.....	7820.7	6806.5	6547.4	259.0	1014.2	170
3111 SLAKTING OG PRODUKSJON AV KJØTTVARER.....	1942.0	1683.2	1619.2	64.0	258.8	178
31111 SLAKTING.....	928.8	809.5	773.8	35.7	119.4	185
31112 PRODUKSJON AV KJØTTHERMETIKK.....	22.9	19.8	19.5	0.2	3.1	186
31119 ANNEN PRODUKSJON AV KJØTTVARER.....	990.3	854.0	825.9	28.1	136.3	171
3112 PRODUKSJON AV MEIERIVARER.....	1265.5	1102.9	1035.1	67.8	162.6	200
31121 MEIERIER.....	1026.5	897.3	838.8	58.5	129.2	202
31122 PROD. AV KOND. MJØLK, TØRRMJØLK OG KASEIN..	23.2	20.1	18.6	1.5	3.1	215
31123 PRODUKSJON AV ISKREM.....	215.8	185.4	177.6	7.8	30.4	189
3113 KONSERVERING AV FRUKT OG GRØNNSAKER.....	181.3	156.1	149.4	6.7	25.1	186
3114 PRODUKSJON AV FISKEVARER.....	1381.8	1245.6	1220.8	24.8	136.2	132
31141 TILV. AV SALT FISK, TØRR FISK OG KLIPPFISK..	366.8	325.1	322.0	3.1	41.6	127
31142 FRYSING AV FISK.....	669.5	614.7	599.4	15.3	54.8	138
31143 PRODUKSJON AV FISKEHERMETIKK.....	156.0	137.3	135.0	2.3	18.7	120
31149 ANNEN PRODUKSJON AV FISKEVARER.....	189.5	168.5	164.4	4.1	21.0	132
3115 PRODUKSJON AV OLJE OG FETT.....	353.5	304.7	287.8	16.9	48.8	215
31151 PRODUKSJON AV FISKEOLJER OG FISKEMJØL.....	129.6	112.2	109.1	3.1	17.4	222
31152 PRODUKSJON AV VEGETABILSKE OLJER.....	:	:	:	:	:	:
31153 RAFFINERING OG HERDING AV ANIMALSKE OLJER..	:	:	:	:	:	:
31154 PRODUKSJON AV MARGARIN.....	79.1	68.2	63.1	5.1	10.9	217
3116 PRODUKSJON AV KORNVARER.....	225.9	191.4	184.0	7.4	34.6	217
3117 PRODUKSJON AV BAKERVARER.....	1053.7	909.0	883.4	25.6	144.7	145
31171 PRODUKSJON AV BRØD- OG KONDITORVARER.....	957.4	825.9	808.6	17.3	131.5	144
31179 PRODUKSJON AV ANDRE BAKERVARER.....	96.3	83.1	74.8	8.3	13.2	161
3119 PRODUKSJON AV SJOKOLADE OG SUKKERVARER.....	506.0	432.9	412.5	20.4	73.0	181
3121 PRODUKSJON AV NÆRINGSMIDLER ELLERS.....	645.8	553.1	534.9	18.1	92.7	189
3122 PRODUKSJON AV DYREFOR.....	265.2	227.6	220.2	7.4	37.6	223
313 PRODUKSJON AV DRIKKEVARER.....	1053.2	905.5	840.7	65.8	146.7	228
3131 PRODUKSJON AV BRENNEVIN OG VIN.....	95.0	75.9	75.1	0.8	19.1	215
3133 BRYGGING AV ØL.....	721.8	627.5	567.9	59.6	94.3	241
3134 PRODUKSJON AV MINERALVANN.....	236.4	203.1	197.7	5.4	33.3	201
314 PRODUKSJON AV TOBAKKSVARER.....	178.2	152.7	149.1	3.6	25.5	190

1) ENGELSK OVERTSETTELSE AV NÆRINGSGRUPPERINGEN ER GITT I VEDLEGG 1. 2) VARIASJONER MELLOM DE ULIKE NÆRINGS-
 GRUPPER SKYLDES BL.A. FORSKJELLER I UTFØRTE TIMEVERK PR. ANSATT (SE TABELL 14).

1) ENGLISH TRANSLATION OF THE ACTIVITY CLASSIFICATION IS GIVEN IN ANNEX 1. 2) THE VARIATIONS BETWEEN THE
 DIFFERENT ACTIVITY CLASSIFICATIONS ARE DUE TO DIFFERENCES IN MANHOURS WORKED PER EMPLOYEE (SEE TABLE 14)

TABELL 17 (FORTS.). LØNNSKOSTNADER I STORE BEDRIFTER, ETTER NÆRINGSUNDERGRUPPE, 1988

NÆRINGSUNDERGRUPPE 1)	LØNNSKOSTNADER					LØNNS- KOSTNAD PR. AN- SATT 2)	
	I ALT	LØNN		ARBEIDS- GIVER- AVGIFT M.M.			
		I ALT	KONTRAKTS-				ANDRE
			MESSIG LØNN				YTELSER
		MILL. KR				1000 KR	
32	PRODUKSJON AV TEKSTILVARER, BEKLEDNINGSVARER, LÆR OG LÆRVARER.....	1518.6	1309.3	1278.5	30.8	209.3	140
321	PRODUKSJON AV TEKSTILVARER.....	1019.1	877.7	855.2	22.5	141.4	147
3211	SPINNING, VEVING OG FTERBEH. AV TEKSTILER...	304.9	263.1	255.9	7.1	41.5	153
32111	PRODUKSJON AV GARN.....	67.7	58.3	56.9	1.3	9.4	124
32112	PRODUKSJON AV VEVNADER.....	220.5	190.4	185.1	5.3	30.1	163
32113	PRODUKSJON AV BÆND OG ELASTIKK.....	16.8	14.4	13.9	0.4	2.4	173
3212	SØM AV TEKSTILVARER, UNNTATT KLÆR.....	228.8	195.1	191.9	4.2	32.7	147
32121	SØM AV UTSTYRSVARER.....	80.1	68.8	67.4	1.4	11.3	140
32129	SØM AV ANDRE TEKSTILVARER, UNNTATT KLÆR....	148.7	127.3	124.5	2.8	21.4	151
3213	PRODUKSJON AV TRIKOTASJEVARER.....	215.9	185.1	180.2	4.8	30.8	129
3214	PRODUKSJON GOLVTEPPER, -MATTER OG -RYER.....	6.1	5.1	5.1	-	1.0	149
3215	PRODUKSJON AV TAUVERK OG NETT.....	151.1	132.8	129.7	3.2	18.3	146
3219	PRODUKSJON AV TEKSTILVARER ELLERS.....	112.3	95.5	92.4	3.2	16.8	170
322	PRODUKSJON AV KLÆR, UNNTATT SKOTØY.....	355.1	307.7	301.6	6.1	47.4	125
3221	PROD. AV YTTERTØY AV TEKSTILSTOFF OG PLAST...	280.5	243.2	237.9	5.3	37.3	123
32211	PROD. AV ARBEIDS- OG BESKYTTELSESKLÆR.....	88.9	77.6	75.3	2.3	11.3	120
32212	PRODUKSJON AV YTTERTØY.....	191.6	165.6	162.6	3.0	26.0	124
3229	PRODUKSJON AV KLÆR ELLERS.....	74.7	64.5	63.8	0.8	10.1	133
32291	PRODUKSJON AV HODEPLAGG.....	9.1	7.6	7.6	-	1.4	140
32292	PRODUKSJON AV KLÆR AV LÆR OG SKINN.....	3.6	3.1	3.0	-	0.5	119
32293	PRODUKSJON AV KLÆR AV PELSSKINN.....	27.0	23.1	22.6	0.5	3.9	128
32299	PRODUKSJON AV ANDRE KLÆR.....	35.0	30.7	30.5	0.2	4.3	138
323	PRODUKSJON AV LÆR OG LÆR- OG SKINNVARER, UNNTATT KLÆR OG SKOTØY.....	76.6	65.8	64.8	1.0	10.9	136
3231	PRODUKSJON AV LÆR.....	26.1	22.2	21.8	0.5	3.9	150
3232	BEREDNING AV PELSSKINN.....	4.5	4.0	4.0	-	0.5	160
3233	PRODUKSJON AV REISEEFFEKTER.....	46.0	39.6	39.1	0.5	6.5	127
324	PRODUKSJON AV SKOTØY.....	67.7	58.1	56.9	1.2	9.6	132
33	PRODUKSJON AV TREVARER.....	4200.0	3627.7	3545.1	82.6	572.3	166
331	PROD. AV TREVARER, UNNTATT MØBLER OG INNREDN...	2952.3	2550.7	2490.2	60.5	401.6	171
3311	PROD. AV TRELAST O.A. BYGNINGSMAT. AV TRE...	2813.7	2431.3	2375.4	55.9	382.4	173
33111	SAGING OG HØVLING.....	1043.6	901.3	879.1	22.2	142.3	174
33112	PRODUKSJON AV SPONPLATER.....	184.0	160.7	154.1	6.7	23.3	188
33113	PRODUKSJON AV MONTERINGSFERDIGE TREHUS....	496.1	427.3	418.2	9.1	68.8	188
33114	PRODUKSJON AV BYGNINGSARTIKLER.....	833.7	721.7	707.6	14.1	111.9	161
33115	TREIMPREGNERING.....	64.2	55.5	53.1	2.4	8.7	176
33119	PRODUKSJON AV ANDRE BYGNINGSMATERIALER....	192.1	164.7	163.3	1.4	27.4	174
3312	PRODUKSJON AV TREEMBALLASJE.....	24.4	21.1	20.1	1.1	3.3	109
3319	PRODUKSJON AV TREVARER ELLERS.....	114.2	98.3	94.8	3.5	15.9	155
332	PRODUKSJON AV MØBLER OG INNREDNINGER AV TRE...	1247.7	1077.0	1054.9	22.1	170.7	160
3321	PRODUKSJON AV MØBLER.....	857.9	741.9	725.8	16.2	116.0	153
3322	PRODUKSJON AV INNREDNINGER.....	389.8	335.1	329.1	6.0	54.7	178
34	TREFOREDNING, GRAFISK PRODUKSJON OG FORLAGS- VIRKSOMHET.....	9135.8	7858.2	7452.2	406.1	1277.6	204
341	TREFOREDNING.....	2574.1	2192.2	2070.1	122.1	381.8	210
3411	PRODUKSJON AV PAPIRMASSE, PAPIR OG PAPP.....	1805.5	1530.5	1443.0	37.6	275.0	218
34111	PRODUKSJON AV TREMASSE.....	232.1	200.5	185.8	14.7	31.6	221
34112	PRODUKSJON AV SULFATCELLULOSE.....	:	:	:	:	:	:
34113	PRODUKSJON AV SULFITTCELLULOSE.....	:	:	:	:	:	:
34114	PRODUKSJON AV PAPIR OG PAPP.....	1089.8	931.3	879.5	51.9	158.5	212
34115	PRODUKSJON AV TREFIBERPLATER.....	89.4	75.9	74.5	1.4	13.5	198
3412	PRODUKSJON AV PAPIR- OG PAPPBALLASJE.....	562.5	484.3	459.1	25.1	78.2	196
3419	PRODUKSJON AV PAPIR- OG PAPPVARER ELLERS....	206.0	177.4	168.0	9.4	28.6	183

1) ENGELSK OVERSETTELSE AV NÆRINGSGRUPPERINGEN ER GITT I VEDLEGG 1. 2) VARIASJONER MELLOM DE ULIKE NÆRINGS-GRUPPER SKYLDES BL.A. FORSKJELLER I UTFØRTE TIMEVERK PR. ANSATT (SE TABELL 14).

TABELL 17 (FORTS.). LØNSKOSTNADER I STORE BEDRIFTER, ETTER NÆRINGSUNDERGRUPPE. 1988

NÆRINGSUNDERGRUPPE 1)	LØNSKOSTNADER					LØNNS- KOSTNAD PR. AN- SATT 2)	
	I ALT	LØNN			ARBEIDS- GIVER- AVGIFT M.M.		
		I ALT	KONTRAKTS-	ANDRE			
			MESSIG LØNN	YTELSER			
MILL. KR					1000 KR		
342	GRAFISK PRODUKSJON OG FORLAGSVIRKSOMHET.....	6561.8	5665.0	5382.1	283.9	895.7	202
3421	GRAFISK PRODUKSJON.....	2239.1	1925.5	1863.7	62.8	312.6	225
34211	TRYKKING AV BØKER, UKEBLADER OG TIDSSKR....	469.7	403.2	391.2	12.0	66.6	253
34212	ANNEN TRYKKING.....	1336.7	1151.2	1114.7	36.5	185.5	218
34213	BOKBINDING.....	134.6	115.5	111.0	4.5	19.0	208
34219	ANNEN GRAFISK PRODUKSJON.....	298.1	255.6	246.8	9.8	41.5	223
3422	FORLAGSVIRKSOMHET.....	4322.6	3739.5	3518.3	221.2	583.1	192
34221	FORLEGGING AV AVISER.....	3395.0	2939.3	2770.9	168.4	455.7	180
34222	FORLEGGING AV BØKER.....	485.7	418.9	390.2	28.7	66.8	237
34223	FORLEGGING AV TIDSSKRIFTER OG UKEBLADER....	394.3	343.4	318.1	22.2	54.0	276
34229	ANNEN FORLAGSVIRKSOMHET.....	47.6	41.0	39.1	1.9	6.6	186
35	PRODUKSJON AV KJEMISKE PRODUKTER, MINERAL- OLJE-, KULL-, GUMMI- OG PLASTPRODUKTER.....	5232.3	4525.1	4262.9	262.2	707.2	219
351	PRODUKSJON AV KJEMISKE RÅVARER.....	1949.1	1691.7	1570.1	121.6	257.4	244
3511	PRODUKSJON AV KJEMISKE GRUNNSTOFFER OG FORBINDELSER, UNNTATT KUNSTGJØDSEL.....	825.9	714.1	664.4	49.7	111.8	245
35111	PRODUKSJON AV KARBIDER.....	243.6	211.8	198.3	13.5	31.8	228
35119	ANNEN PROD. AV KJEM. GRUNNSTOFFER OG FORB....	582.3	502.3	466.0	36.2	80.0	253
3512	PROD. AV KUNSTGJØDSEL OG PLANTEVERN MIDLER....	664.7	583.3	537.4	42.9	84.4	232
3513	PRODUKSJON AV BASISPLAST OG KUNSTFIBRER.....	458.4	397.3	368.3	29.0	61.1	260
352	PRODUKSJON AV KJEMISK-TEKNISKE PRODUKTER.....	1261.7	1089.0	1008.4	80.6	172.7	219
3521	PRODUKSJON AV MALING OG LAKK.....	310.1	266.3	250.8	15.5	43.8	218
3522	PRODUKSJON AV FARMASØYTISKE PRODUKTER.....	450.3	390.1	358.2	32.0	60.2	246
3523	PROD. AV VASKEMIDLER OG TOALET- PREPARATER.....	171.5	148.8	130.5	18.3	22.8	196
35231	PRODUKSJON AV VASKEMIDLER.....	136.3	118.7	101.5	17.2	17.6	204
35232	PRODUKSJON AV TOALETTPREPARATER.....	35.2	30.1	29.0	1.0	5.1	171
3529	PROD. AV KJEMISK-TEKNISKE PRODUKTER ELLERS....	329.7	283.8	268.9	14.9	45.9	202
35291	PRODUKSJON AV SPRENGSTOFF OG AMMUNISJON....	160.2	137.8	130.1	7.7	22.5	203
35299	ANNEN PROD. AV KJEMISK-TEKNISKE PRODUKTER....	169.5	145.0	138.8	7.2	23.5	201
353	RAFFINERING AV JORDOLJE.....	351.2	305.2	290.8	14.4	46.0	295
354	PRODUKSJON AV JORDOLJE- OG KULLPRODUKTER.....	277.0	238.6	230.9	7.7	38.4	207
35401	PRODUKSJON AV TJÆRE- OG ASFALTPAPP.....	:	:	:	:	:	:
35409	ANNEN PROD. AV JORDOLJE- OG KULLPRODUKTER....	:	:	:	:	:	:
355	PRODUKSJON OG REPARASJON AV GUMMIPRODUKTER.....	277.8	238.4	230.3	8.2	39.3	194
35501	PRODUKSJON AV GUMMIPRODUKTER.....	244.5	209.9	202.6	7.3	34.7	197
35502	REPARASJON AV GUMMIPRODUKTER.....	33.3	28.6	27.7	3.9	4.7	177
356	PRODUKSJON AV PLASTVARER.....	1115.6	962.2	932.4	29.8	153.5	181
35601	PRODUKSJON AV PLAST-HALVFABRIKATA.....	325.3	281.3	269.9	11.4	44.0	207
35602	PRODUKSJON AV PLASTEMBALLASJE.....	409.7	352.3	342.2	10.1	57.3	171
35609	ANNEN PRODUKSJON AV PLASTVARER.....	380.7	328.5	320.2	8.3	52.2	173
36	PRODUKSJON AV MINERALSKE PRODUKTER.....	2095.6	1801.5	1727.7	73.8	294.1	206
361	PRODUKSJON AV KERAMISKE PRODUKTER.....	162.5	138.3	130.1	8.3	24.2	168
362	PRODUKSJON AV GLASS OG GLASSVARER.....	353.9	304.1	287.8	16.3	49.9	187
369	PRODUKSJON AV MINERALSKE PRODUKTER ELLERS.....	1579.2	1359.1	1309.8	49.3	220.1	216
3691	PRODUKSJON AV TEGLVARER.....	67.3	57.8	54.9	2.9	9.5	210
3692	PRODUKSJON AV SEMENT OG KALK.....	192.5	165.2	154.1	11.1	27.3	227
3699	PRODUKSJON AV JORD- OG STEINVARER ELLERS.....	1319.4	1136.1	1100.8	35.3	183.3	215
36991	STEINBEARBEIDING.....	100.1	87.4	83.3	4.1	12.7	213
36992	PRODUKSJON AV BETONG.....	192.7	166.3	160.9	5.4	26.4	221
36993	PRODUKSJON AV BETONGVARER.....	826.6	713.8	690.0	20.8	115.9	210
36999	ANNEN PRODUKSJON AV JORD- OG STEINVARER....	199.9	171.6	166.7	4.9	28.3	234
37	PRODUKSJON AV METALLER.....	4871.0	4246.1	4021.0	225.1	625.0	226
371	PRODUKSJON AV JERN, STÅL OG FERROLEGERINGER....	2006.3	1763.6	1678.1	82.5	245.8	217
37101	PRODUKSJON AV JERN OG STÅL.....	901.7	798.8	773.6	25.1	103.0	209
37102	PRODUKSJON AV FERROLEGERINGER.....	822.3	721.2	672.8	48.4	101.1	236
37103	STØPING AV JERN OG STÅL.....	282.3	243.7	231.7	8.9	41.7	196

1) ENGELSK OVERSETTELSE AV NÆRINGSGRUPPERINGEN ER GITT I VEDLEGG 1. 2) VARIASJONER MELLOM DE ULIKE NÆRINGS-GRUPPER SKYLDDES BL.A. FORSKJELLER I UTFØRTE TIMEVERK PR. ANSATT (SE TABELL 14).

TABELL 17 (FORTS.). LØNNSKOSTNADER I STORE BEDRIFTER, ETTER NÆRINGSUNDERGRUPPE, 1988

NÆRINGSUNDERGRUPPE 1)	LØNNSKOSTNADER					LØNNS- KOSTNAD PR. AN- SATT 2)	
	I ALT	LØNN			ARBEIDS- GIVER- AVGIFT M.M.		
		I ALT	KONTRAKTS-	ANDRE			
			MESSIG LØNN	YTELSER			
MILL. KR					1000 KR		
372	PRODUKSJON AV IKKE-JERNHOLDIGE METALLER.....	2864.7	2485.5	2342.9	142.6	379.2	233
37201	PRODUKSJON AV PRIMÆR ALUMINIUM.....	1786.9	1551.7	1475.1	76.6	235.2	243
37202	PROD. AV ANDRE IKKE-JERNHOLDIGE METALLER...	630.8	547.2	498.8	48.5	83.5	238
37203	VALSING AV IKKE-JERNHOLDIGE METALLER.....	346.1	298.7	284.6	14.1	47.5	192
37204	STØPING AV IKKE-JERNHOLDIGE METALLER.....	100.9	87.9	84.5	3.4	13.0	199
38	PRODUKSJON AV VERKSTEDPRODUKTER.....	22311.6	19226.0	18440.7	785.3	3085.6	216
381	PRODUKSJON AV METALLVARER.....	4454.9	3842.8	3751.3	91.5	612.1	186
3811	PRODUKSJON AV HUSHOLDNINGSARTIKLER, HÅND- VERKTØY, LÅSER OG BESLAG.....	329.9	283.8	276.2	7.6	46.1	175
38111	PRODUKSJON AV HUSHOLDNINGSARTIKLER.....	89.4	77.1	74.6	2.5	12.3	165
38112	PROD. AV HÅNDVERKTØY, LÅSER OG BESLAG.....	240.5	206.7	201.6	5.1	33.8	179
3812	PRODUKSJON AV MØDLER AV METALL.....	253.8	218.6	214.2	4.4	35.1	187
3813	PRODUKSJON AV METALLKONSTRUKSJONER.....	1505.2	1302.2	1267.0	35.2	203.0	188
3819	PRODUKSJON AV METALLVARER ELLERS.....	2366.1	2038.2	1993.9	44.3	327.9	186
38191	PRODUKSJON AV METALLEMBALLASJE.....	146.3	124.8	119.3	5.5	21.5	188
38192	PROD. AV METALLDUK, -TRÅD, SPIKER OG SKRUER.	192.6	165.5	160.7	4.8	27.1	198
38193	PRODUKSJON AV BELYSNINGSUTSTYR.....	252.5	217.4	209.5	7.8	35.1	185
38194	PRODUKSJON AV RØRARMATUR.....	124.9	107.9	106.4	1.5	17.0	208
38199	PRODUKSJON AV ANDRE METALLVARER.....	1649.8	1422.6	1397.9	24.7	227.2	182
382	PRODUKSJON AV MASKINER.....	8626.2	7424.6	7059.4	365.2	1201.6	241
3821	PRODUKSJON AV KRAFTMASKINER OG MOTORER.....	352.6	298.6	284.6	14.0	54.0	242
3822	PRODUKSJON AV JORDBRUKSMASKINER.....	285.0	243.5	232.3	11.2	41.5	194
3823	PROD. AV MASKINER FOR TRE- OG METALLBEARB....	60.6	52.1	51.0	1.1	8.6	192
3824	PRODUKSJON AV INDUSTRIMASKINER ELLERS.....	4218.3	3628.1	3486.9	141.1	590.2	253
38241	PRODUKSJON AV OLJERIGGER.....	3900.5	3355.1	3220.8	134.3	545.4	259
38249	PRODUKSJON AV ANDRE INDUSTRIMASKINER.....	317.7	272.9	266.1	6.8	44.8	192
3825	PRODUKSJON AV KONTORMASKINER.....	872.6	757.8	665.9	91.9	114.9	270
3829	PRODUKSJON AV MASKINER ELLERS.....	2837.1	2444.6	2338.7	106.0	392.5	224
38291	PRODUKSJON AV HUSHOLDNINGSMASKINER.....	58.7	58.8	57.9	0.9	9.9	158
38292	REPARASJON AV MASKINER.....	541.2	467.7	457.4	10.3	73.4	236
38299	PRODUKSJON AV ANDRE MASKINER.....	2227.3	1918.1	1823.4	94.7	309.2	224
383	PROD. AV ELEKTRISKE APPARATER OG MATERIELL....	4271.5	3678.0	3514.6	163.5	593.5	225
3831	PROD. AV ELMOTORER OG MATERIELL FOR ELPROD....	1091.9	941.5	886.9	54.6	150.4	242
3832	PROD. AV SIGNAL-, RADIO- O.A. TELEMATERIELL..	2005.6	1725.8	1639.4	86.4	279.7	240
3833	PROD. AV ELEKTRISKE HUSHOLDNINGSAPPARATER....	191.5	164.7	159.4	5.3	26.8	178
3839	PROD. AV ELEKTR. APP. OG MATERIELL ELLERS....	982.6	846.0	828.9	17.2	136.6	223
38391	PRODUKSJON AV ELEKTRISK KABEL OG LEDNING....	514.4	442.4	438.6	3.9	72.0	274
38399	ANNEN PROD. AV ELEKTR. APP. OG MATERIELL....	468.2	403.6	390.3	13.3	64.6	184
384	PRODUKSJON AV TRANSPORTMIDLER.....	4569.2	3945.3	3800.2	145.1	623.9	201
3841	BYGGING AV FARTØYER.....	2651.3	2307.4	2247.5	59.9	343.9	194
38411	BYGGING AV SKIP.....	1565.1	1361.1	1323.9	37.2	204.0	190
38412	BYGGING AV BÅTER.....	520.8	456.9	447.1	9.8	64.0	184
38413	PRODUKSJON AV SKIPS- OG BÅTMOTORER.....	208.6	179.7	175.4	4.3	29.0	230
38414	PROD. AV SPESIALDELER FOR SKIP OG BÅTER....	356.7	309.7	301.1	8.6	46.9	212
3842	PRODUKSJON OG REPARASJON AV JERNBANE- OG SPORVOGNMATERIELL.....	506.5	425.0	390.6	34.4	81.5	206
38421	PROD. AV JERNBANE- OG SPORVOGNMATERIELL....	:	:	:	:	:	:
38422	REP. AV JERNBANE- OG SPORVOGNMATERIELL....	:	:	:	:	:	:
3843	PROD. AV MOTORØRETØYER, UNNT. MOTORSYKLER }	:	:	:	:	:	:
3844	PRODUKSJON AV MOTORSYKLER OG SYKLER.....	688.1	589.6	575.3	14.3	98.5	177
3845	PRODUKSJON AV FLY.....	701.4	604.7	568.9	35.8	96.7	273
3849	PRODUKSJON AV TRANSPORTMIDLER ELLERS.....	21.9	18.7	18.0	0.6	3.2	184
385	PROD. AV TEKNISKE OG VITENSKAPELIGE INSTRUM., FOTOARTIKLER OG OPTISKE ARTIKLER.....	389.6	335.2	315.2	20.0	54.5	237
3851	PRODUKSJON AV TEKNISKE OG VITENSKAPELIGE INSTRUMENTER IKKE NEVNT ELLERS.....	317.5	272.9	257.5	15.4	44.5	230
3852	PROD. AV FOTOARTIKLER OG OPTISKE ARTIKLER....	72.2	62.2	57.7	4.5	9.9	270
39	INDUSTRIPRODUKSJON ELLERS.....	414.6	355.1	344.0	12.1	58.6	176
3901	PRODUKSJON AV GULL- OG SØLVVARER.....	130.2	111.1	107.7	3.4	19.1	176
3902	PRODUKSJON AV MUSIKKINSTRUMENTER.....	:	:	:	:	:	:
3903	PRODUKSJON AV SPORTSARTIKLER.....	82.8	71.1	69.1	2.0	11.8	178
3909	ANNEN INDUSTRIPRODUKSJON.....	:	:	:	:	:	:

1) ENGELSK OVERSETTELSE AV NÆRINGSGRUPPERINGEN ER GITT I VEDLEGG 1. 2) VARIASJONER MELLOM DE ULIKE NÆRINGS-GRUPPER SKYLDES BL.A. FORSKJELLER I UTFØRTE TIMEVERK PR. ANSATT (SE TABELL 14).

TABELL 18. HOVEDTALL FOR ALLE BØDRIFTER, ETTER BEDRIFTS STØRRELSE OG NØRINGSHOVEDGRUPPE. 1988
 PRINCIPAL FIGURES FOR ALL ESTABLISHMENTS, BY SIZE OF ESTABLISHMENT AND INDUSTRY MAJOR GROUP. 1988

NØRINGSHOVEDGRUPPE/KJENNEMERKE 1) INDUSTRY MAJOR GROUP/CHARACTERISTICS 1)		I ALT TOTAL	BEDRIFTER MED SYSSELSETTING ESTABLISHMENTS WITH EMPLOYMENT						
			-4	5-9	10-19	20-49	50-99	100-199	200-
2.3	OLJEUTVINNING, BERGVERKS- DRIFT OG INDUSTRI								
	BEDRIFTER.....ANTALL	13554	6214	2635	1855	1600	660	353	237
	SYSSELSATTE.....ANTALL	332436	15293	18504	26777	52107	48912	49376	121377
	LØNSKOSTNADER.....MILL.KR	68860	2207	3190	4796	9654	9615	10534	28866
	BRUTTOPRODUKSJONSVERDI.....MILL.KR	367752	25328	11773	19253	44563	42097	55303	169435
	BEARBEIDINGSVERDI.....MILL.KR	134913	1206	4202	5479	12746	11768	19285	80428
	BEARBEIDINGSVERDI TIL FAKTORPRIS.....MILL.KR	129190	1074	4359	6442	14107	12917	18611	71680
	BRUTTOINVESTERING.....MILL.KR	49640	9995	480	793	2098	1575	3611	31098
2	OLJEUTVINNING OG BERGVERKSDRIFT								
	BEDRIFTER.....ANTALL	474	273	102	46	28	5	8	12
	SYSSELSATTE.....ANTALL	20229	630	724	703	1055	900	1899	14318
	LØNSKOSTNADER.....MILL.KR	7413	115	143	171	315	398	719	5553
	BRUTTOPRODUKSJONSVERDI.....MILL.KR	69563	2423	587	616	2593	836	6733	55774
	BEARBEIDINGSVERDI.....MILL.KR	47298	-2132	260	263	2022	439	4981	41466
	BEARBEIDINGSVERDI TIL FAKTORPRIS.....MILL.KR	40965	-2320	260	263	1848	455	4507	35951
	BRUTTOINVESTERING.....MILL.KR	32602	9497	16	54	160	58	1400	21418
21	BRYTING AV KULL								
	BEDRIFTER.....ANTALL	1	-	-	-	-	-	-	1
	SYSSELSATTE.....ANTALL	557	-	-	-	-	-	-	557
	LØNSKOSTNADER.....MILL.KR	113	-	-	-	-	-	-	113
	BRUTTOPRODUKSJONSVERDI.....MILL.KR	134	-	-	-	-	-	-	134
	BEARBEIDINGSVERDI.....MILL.KR	-8	-	-	-	-	-	-	-8
	BEARBEIDINGSVERDI TIL FAKTORPRIS.....MILL.KR	130	-	-	-	-	-	-	130
	BRUTTOINVESTERING.....MILL.KR	18	-	-	-	-	-	-	18
22	UTVINNING AV RØLJE OG NATURGASS								
	BEDRIFTER.....ANTALL	15	4	-	-	1	-	4	6
	SYSSELSATTE.....ANTALL	14138	28	8	59	242	576	1289	11936
	LØNSKOSTNADER.....MILL.KR	6229	13	:	:	:	:	:	5101
	BRUTTOPRODUKSJONSVERDI.....MILL.KR	65490	2010	:	:	:	:	:	54628
	BEARBEIDINGSVERDI.....MILL.KR	45769	-2298	:	:	:	:	:	41182
	BEARBEIDINGSVERDI TIL FAKTORPRIS.....MILL.KR	38936	-2486	:	:	:	:	:	35205
	BRUTTOINVESTERING.....MILL.KR	32233	9474	:	:	:	:	:	21343
23	BRYTING OG UTVINNING AV MALM								
	BEDRIFTER.....ANTALL	9	-	-	-	-	2	2	5
	SYSSELSATTE.....ANTALL	2278	-	5	-	-	136	312	1825
	LØNSKOSTNADER.....MILL.KR	416	-	-	-	-	:	:	339
	BRUTTOPRODUKSJONSVERDI.....MILL.KR	1309	-	:	-	-	:	:	1011
	BEARBEIDINGSVERDI.....MILL.KR	397	-	:	-	-	:	:	292
	BEARBEIDINGSVERDI TIL FAKTORPRIS.....MILL.KR	757	-	:	-	-	:	:	616
	BRUTTOINVESTERING.....MILL.KR	68	-	:	-	-	:	:	57
29	BERGVERKSDRIFT ELLERS								
	BEDRIFTER.....ANTALL	449	269	102	46	27	3	2	-
	SYSSELSATTE.....ANTALL	3256	602	711	644	813	188	298	-
	LØNSKOSTNADER.....MILL.KR	656	102	:	:	:	:	:	-
	BRUTTOPRODUKSJONSVERDI.....MILL.KR	2630	414	:	:	:	:	:	-
	BEARBEIDINGSVERDI.....MILL.KR	1140	166	:	:	:	:	:	-
	BEARBEIDINGSVERDI TIL FAKTORPRIS.....MILL.KR	1142	166	:	:	:	:	:	-
	BRUTTOINVESTERING.....MILL.KR	284	23	:	:	:	:	:	-
3	INDUSTRI								
	BEDRIFTER.....ANTALL	13080	5941	2533	1809	1572	655	345	225
	SYSSELSATTE.....ANTALL	312207	14663	17870	26074	51052	48012	47477	107059
	LØNSKOSTNADER.....MILL.KR	61447	2092	3047	4624	9339	9217	9815	23314
	BRUTTOPRODUKSJONSVERDI.....MILL.KR	298189	22905	11187	18637	41970	41261	48569	113661
	BEARBEIDINGSVERDI.....MILL.KR	87615	3338	3942	5216	10724	11329	14104	38962
	BEARBEIDINGSVERDI TIL FAKTORPRIS.....MILL.KR	88226	3394	4099	6179	12259	12461	14104	35729
	BRUTTOINVESTERING.....MILL.KR	17037	498	464	739	1928	1517	2211	9681

1) ENGELSK OVERSETTELSE AV NØRINGSGRUPPERINGEN OG KJENNEMERKER ER GITT I VEDLEGG 1 OG 2. 2) INVESTERINGSBEDRIFTER ER MED I STØRRELSESGRUPPEN -4.

1) ENGLISH TRANSLATION OF THE ACTIVITY CLASSIFICATION AND CHARACTERISTICS IS GIVEN IN ANNEX 1 AND 2.

2) ESTABLISHMENTS UNDER CONSTRUCTION ARE INCLUDED IN THE GROUP OF EMPLOYMENT -4.

TABELL 18 (FORTS.). HOVEDTALL FOR ALLE BEDRIFTER, ETTER BEDRIFTENS STØRRELSE OG NÆRINGSHOVEDGRUPPE. 1988

NÆRINGSHOVEDGRUPPE/KJENNEMERKE 1)	I ALT	BEDRIFTER MED SYSSLESSETTING							
		-4	5-9	10-19	20-49	50-99	100-199	200-	
311-12 PRODUKSJON AV NÆRINGSMIDLER									
BEDRIFTER.....	ANTALL	2159	668	489	407	384	138	51	22
SYSSLESATTE.....	ANTALL	48758	1724	3379	5877	12263	10087	6844	8584
LØNSKOSTNADER.....	MILL.KR	8105	204	461	897	1977	1796	1203	1568
BRUTTOPRODUKSJONSVERDI.....	MILL.KR	59971	1445	2854	6409	16440	13409	9441	9972
BEARBEIDINGSVERDI.....	MILL.KR	7992	366	611	491	1639	1449	1446	1990
BEARBEIDINGSVERDI TIL FAKTORPRIS.....	MILL.KR	11791	371	725	1400	2945	2565	1664	2117
BRUTTOINVESTERING.....	MILL.KR	2654	246	149	282	646	592	423	316
313 PRODUKSJON AV DRIKKEVARER									
BEDRIFTER.....	ANTALL	56	12	5	8	10	8	5	8
SYSSLESATTE.....	ANTALL	4669	45	83	167	340	554	613	2867
LØNSKOSTNADER.....	MILL.KR	1061	8	16	33	64	121	138	680
BRUTTOPRODUKSJONSVERDI.....	MILL.KR	5628	30	44	117	279	680	664	3814
BEARBEIDINGSVERDI.....	MILL.KR	3677	10	27	55	139	369	481	2596
BEARBEIDINGSVERDI TIL FAKTORPRIS.....	MILL.KR	1550	9	21	39	85	201	218	976
BRUTTOINVESTERING.....	MILL.KR	467	2	2	8	21	45	96	293
314 PRODUKSJON AV TOBAKKSVARER									
BEDRIFTER.....	ANTALL	3	-	-	-	-	1	1	1
SYSSLESATTE.....	ANTALL	936	-	16	56	133	70	100	561
LØNSKOSTNADER.....	MILL.KR	178	-	:	:	:	:	:	:
BRUTTOPRODUKSJONSVERDI.....	MILL.KR	3197	-	:	:	:	:	:	:
BEARBEIDINGSVERDI.....	MILL.KR	2636	-	:	:	:	:	:	:
BEARBEIDINGSVERDI TIL FAKTORPRIS.....	MILL.KR	367	-	:	:	:	:	:	:
BRUTTOINVESTERING.....	MILL.KR	55	-	:	:	:	:	:	:
321 PRODUKSJON AV TEKSTILVARER									
BEDRIFTER.....	ANTALL	417	183	81	58	58	23	11	3
SYSSLESATTE.....	ANTALL	7476	409	539	848	1962	1615	1443	660
LØNSKOSTNADER.....	MILL.KR	1072	43	75	124	292	218	223	97
BRUTTOPRODUKSJONSVERDI.....	MILL.KR	3396	179	287	417	924	636	659	294
BEARBEIDINGSVERDI.....	MILL.KR	1279	75	103	164	344	216	263	113
BEARBEIDINGSVERDI TIL FAKTORPRIS.....	MILL.KR	1323	77	103	169	356	241	263	113
BRUTTOINVESTERING.....	MILL.KR	89	3	7	15	22	-7	24	24
322 PRODUKSJON AV KLÆR, UNNTATT SKOTØY									
BEDRIFTER.....	ANTALL	258	148	36	27	30	14	3	-
SYSSLESATTE.....	ANTALL	3191	325	251	350	882	993	390	-
LØNSKOSTNADER.....	MILL.KR	382	25	27	45	109	126	49	-
BRUTTOPRODUKSJONSVERDI.....	MILL.KR	1185	302	62	125	224	350	123	-
BEARBEIDINGSVERDI.....	MILL.KR	503	117	28	45	120	149	43	-
BEARBEIDINGSVERDI TIL FAKTORPRIS.....	MILL.KR	517	118	29	47	128	151	43	-
BRUTTOINVESTERING.....	MILL.KR	28	2	-	11	8	4	2	-
323 PRODUKSJON AV LÆR OG LÆR- OG SKINNVARER, UNNTATT KLÆR OG SKOTØY									
BEDRIFTER.....	ANTALL	45	18	10	9	3	5	-	-
SYSSLESATTE.....	ANTALL	608	34	63	119	83	309	-	-
LØNSKOSTNADER.....	MILL.KR	80	3	8	15	11	43	-	-
BRUTTOPRODUKSJONSVERDI.....	MILL.KR	286	18	22	42	24	179	-	-
BEARBEIDINGSVERDI.....	MILL.KR	90	8	8	17	9	47	-	-
BEARBEIDINGSVERDI TIL FAKTORPRIS.....	MILL.KR	96	8	8	17	15	47	-	-
BRUTTOINVESTERING.....	MILL.KR	6	1	3	-	-	2	-	-
324 PRODUKSJON AV SKOTØY									
BEDRIFTER.....	ANTALL	27	10	5	2	7	3	-	-
SYSSLESATTE.....	ANTALL	542	25	32	33	239	213	-	-
LØNSKOSTNADER.....	MILL.KR	71	:	4	:	34	27	-	-
BRUTTOPRODUKSJONSVERDI.....	MILL.KR	193	:	11	:	85	70	-	-
BEARBEIDINGSVERDI.....	MILL.KR	85	:	5	:	41	32	-	-
BEARBEIDINGSVERDI TIL FAKTORPRIS.....	MILL.KR	86	:	5	:	41	32	-	-
BRUTTOINVESTERING.....	MILL.KR	1	:	-	:	2	-	-	-

1) ENGELSK OVERSETTELSE AV NÆRINGSGRUPPERINGEN OG KJENNEMERKER ER GITT I VEDLEGG 1 OG 2. 2) INVESTERINGSBEDRIFTER ER MED I STØRRELSESGRUPPEN -4.

TABELL 18 (FORTS.). HOVEDTALL FOR ALLE BEDRIFTER, ETTER BEDRIFTENS STØRRELSE OG NÆRINGSHOVEDGRUPPE. 1988

NÆRINGSHOVEDGRUPPE/KJENNEMERKE 1)	I ALT	BEDRIFTER MED SYSSELSETTING							
		-4	5-9	10-19	20-49	50-99	100-199	200-	
331	PROD. AV TREVARER, UNNTATT MØBLER OG INNREDN.								
	BEDRIFTER.....ANTALL	1412	697	283	193	164	52	19	4
	SYSSELSATTE.....ANTALL	19470	1777	2073	2695	5120	3766	2436	1603
	LØNNSKOSTNADER.....MILL.KR	3206	205	323	416	878	641	446	297
	BRUTTOPRODUKSJONSVERDI.....MILL.KR	13637	778	1145	1617	3876	2849	2312	1061
	BEARBEIDINGSVERDI.....MILL.KR	4220	303	422	531	1142	797	643	381
	BEARBEIDINGSVERDI TIL FAKTORPRIS.....MILL.KR	4284	308	428	542	1154	825	646	381
	BRUTTOINVESTERING.....MILL.KR	705	37	71	40	196	157	112	92
332	PRODUKSJON AV MØBLER OG INNREDNINGER AV TRE								
	BEDRIFTER.....ANTALL	511	253	85	69	69	25	6	4
	SYSSELSATTE.....ANTALL	8501	623	616	968	2217	1838	739	1500
	LØNNSKOSTNADER.....MILL.KR	1318	61	88	149	354	289	123	254
	BRUTTOPRODUKSJONSVERDI.....MILL.KR	4469	236	260	454	1110	984	462	962
	BEARBEIDINGSVERDI.....MILL.KR	1579	109	113	186	414	331	150	276
	BEARBEIDINGSVERDI TIL FAKTORPRIS.....MILL.KR	1620	118	116	187	441	332	150	276
	BRUTTOINVESTERING.....MILL.KR	174	4	5	12	47	32	27	47
341	TREFOREDLING								
	BEDRIFTER.....ANTALL	128	21	12	16	24	18	23	14
	SYSSELSATTE.....ANTALL	12369	62	120	231	966	1534	3106	6350
	LØNNSKOSTNADER.....MILL.KR	2587	10	23	43	186	363	647	1315
	BRUTTOPRODUKSJONSVERDI.....MILL.KR	16603	46	65	182	901	2139	4384	8886
	BEARBEIDINGSVERDI.....MILL.KR	4593	18	30	55	237	488	987	2778
	BEARBEIDINGSVERDI TIL FAKTORPRIS.....MILL.KR	4601	18	30	55	242	488	988	2781
	BRUTTOINVESTERING.....MILL.KR	1007	5	4	25	50	23	186	713
342	GRAFISK PRODUKSJON OG FORLAGSVIRKSOMHET								
	BEDRIFTER.....ANTALL	1918	954	438	268	149	56	34	19
	SYSSELSATTE.....ANTALL	35673	2501	3102	3774	4971	4015	5034	12276
	LØNNSKOSTNADER.....MILL.KR	7119	442	606	787	1030	894	1180	2179
	BRUTTOPRODUKSJONSVERDI.....MILL.KR	20603	1367	1822	2359	3228	2097	3734	5996
	BEARBEIDINGSVERDI.....MILL.KR	8762	593	744	976	1280	968	1411	2790
	BEARBEIDINGSVERDI TIL FAKTORPRIS.....MILL.KR	9023	609	766	999	1331	1052	1454	2812
	BRUTTOINVESTERING.....MILL.KR	943	51	69	116	118	114	132	342
351	PRODUKSJON AV KJEMISKE RÅVARER								
	BEDRIFTER.....ANTALL	56	12	3	2	13	8	8	10
	SYSSELSATTE.....ANTALL	8040	36	17	32	438	726	1068	5723
	LØNNSKOSTNADER.....MILL.KR	1957	:	4	:	98	183	255	1400
	BRUTTOPRODUKSJONSVERDI.....MILL.KR	14216	:	27	:	813	2793	2265	8050
	BEARBEIDINGSVERDI.....MILL.KR	4906	:	18	:	231	1001	897	2683
	BEARBEIDINGSVERDI TIL FAKTORPRIS.....MILL.KR	4905	:	18	:	231	1001	897	2682
	BRUTTOINVESTERING.....MILL.KR	1159	:	-	:	29	40	68	1018
352	PRODUKSJON AV KJEMISK-TEKNISKE PRODUKTER								
	BEDRIFTER.....ANTALL	149	69	17	14	24	10	9	6
	SYSSELSATTE.....ANTALL	5954	161	137	239	787	705	1188	2737
	LØNNSKOSTNADER.....MILL.KR	1300	32	30	51	167	135	253	631
	BRUTTOPRODUKSJONSVERDI.....MILL.KR	6004	129	138	231	801	718	1842	2146
	BEARBEIDINGSVERDI.....MILL.KR	2257	43	49	83	237	236	718	890
	BEARBEIDINGSVERDI TIL FAKTORPRIS.....MILL.KR	2206	44	50	83	250	229	668	881
	BRUTTOINVESTERING.....MILL.KR	429	4	10	7	44	30	158	178
353	RAFFINERING AV JORDOLJE								
	BEDRIFTER.....ANTALL	3	-	-	-	-	-	1	2
	SYSSELSATTE.....ANTALL	1189	-	-	-	30	-	172	987
	LØNNSKOSTNADER.....MILL.KR	351	-	-	-	:	-	:	:
	BRUTTOPRODUKSJONSVERDI.....MILL.KR	8022	-	-	-	:	-	:	:
	BEARBEIDINGSVERDI.....MILL.KR	820	-	-	-	:	-	:	:
	BEARBEIDINGSVERDI TIL FAKTORPRIS.....MILL.KR	818	-	-	-	:	-	:	:
	BRUTTOINVESTERING.....MILL.KR	4292	-	-	-	:	-	:	:

1) ENGELSK OVERSETTELSE AV NÆRINGSGRUPPERINGEN OG KJENNEMERKER ER GITT I VEDLEGG 1 OG 2. 2) INVESTERINGSBEDRIFTER ER MED I STØRRELSSESGRUPPEN -4.

TABELL 18 (FORTS.) HOVEDTALL FOR ALLE BEDRIFTER, ETTER BEDRIFTENS STØRRELSE OG NÆRINGSHOVEDGRUPPE, 1988

NÆRINGSHOVEDGRUPPE/KJENNEMERKE 1)	I ALT	BEDRIFTER MED SYSSSELSETTING						
		-4	5-9	10-19	20-49	50-99	100-199	200-
354	PRODUKSJON AV JORDOLJE- OG KULLPRODUKTER							
	BEDRIFTER.....ANTALL	74	47	16	4	3	-	2
	SYSSLESATTE.....ANTALL	1466	129	143	151	119	-	294
	LØNSKOSTNADER.....MILL.KR	302	26	33	36	23	-	:
	BRUTTOPRODUKSJONSVERDI.....MILL.KR	1995	363	239	152	306	-	:
	BEARBEIDINGSVERDI.....MILL.KR	436	54	61	65	57	-	:
	BEARBEIDINGSVERDI TIL FAKTORPRIS.....MILL.KR	486	54	63	65	57	-	:
	BRUTTOINVESTERING.....MILL.KR	94	3	4	4	9	-	:
355	PRODUKSJON OG REPARASJON AV GUMMIPRODUKTER							
	BEDRIFTER.....ANTALL	73	45	12	7	5	2	-
	SYSSLESATTE.....ANTALL	1582	130	103	107	159	164	-
	LØNSKOSTNADER.....MILL.KR	304	23	22	18	25	:	-
	BRUTTOPRODUKSJONSVERDI.....MILL.KR	982	71	69	65	82	:	-
	BEARBEIDINGSVERDI.....MILL.KR	398	34	34	27	24	:	-
	BEARBEIDINGSVERDI TIL FAKTORPRIS.....MILL.KR	398	34	34	27	24	:	-
	BRUTTOINVESTERING.....MILL.KR	69	2	2	5	-	:	-
356	PRODUKSJON AV PLASTVARER							
	BEDRIFTER.....ANTALL	325	110	74	56	53	22	7
	SYSSLESATTE.....ANTALL	6534	286	521	779	1653	1633	855
	LØNSKOSTNADER.....MILL.KR	1173	47	93	133	299	311	159
	BRUTTOPRODUKSJONSVERDI.....MILL.KR	4935	158	372	594	1209	1448	703
	BEARBEIDINGSVERDI.....MILL.KR	1639	57	115	204	408	427	239
	BEARBEIDINGSVERDI TIL FAKTORPRIS.....MILL.KR	1651	57	115	209	414	427	239
	BRUTTOINVESTERING.....MILL.KR	305	5	17	35	65	71	36
361	PRODUKSJON AV KERAMISKE PRODUKTER							
	BEDRIFTER.....ANTALL	39	32	3	-	-	-	2
	SYSSLESATTE.....ANTALL	1034	62	23	-	-	-	319
	LØNSKOSTNADER.....MILL.KR	167	4	:	-	-	-	:
	BRUTTOPRODUKSJONSVERDI.....MILL.KR	341	18	:	-	-	-	:
	BEARBEIDINGSVERDI.....MILL.KR	194	8	:	-	-	-	:
	BEARBEIDINGSVERDI TIL FAKTORPRIS.....MILL.KR	194	8	:	-	-	-	:
	BRUTTOINVESTERING.....MILL.KR	9	-	:	-	-	-	:
362	PRODUKSJON AV GLASS OG GLASSVARER							
	BEDRIFTER.....ANTALL	67	25	12	8	13	4	2
	SYSSLESATTE.....ANTALL	1996	64	77	123	379	270	273
	LØNSKOSTNADER.....MILL.KR	368	:	13	21	66	52	:
	BRUTTOPRODUKSJONSVERDI.....MILL.KR	1265	:	46	82	300	201	:
	BEARBEIDINGSVERDI.....MILL.KR	493	:	17	29	77	79	:
	BEARBEIDINGSVERDI TIL FAKTORPRIS.....MILL.KR	494	:	17	29	77	79	:
	BRUTTOINVESTERING.....MILL.KR	62	:	3	1	12	17	:
369	PRODUKSJON AV MINERALSKE PRODUKTER ELLERS							
	BEDRIFTER.....ANTALL	501	227	114	80	43	20	15
	SYSSLESATTE.....ANTALL	8083	581	749	1157	1374	1547	2144
	LØNSKOSTNADER.....MILL.KR	1714	:	144	221	300	334	469
	BRUTTOPRODUKSJONSVERDI.....MILL.KR	7442	:	801	997	1295	1133	1929
	BEARBEIDINGSVERDI.....MILL.KR	2643	:	240	356	407	407	768
	BEARBEIDINGSVERDI TIL FAKTORPRIS.....MILL.KR	2654	:	241	357	410	407	768
	BRUTTOINVESTERING.....MILL.KR	684	:	27	51	159	78	188
371	PRODUKSJON AV JERN, STÅL OG FERROLEGERINGER							
	BEDRIFTER.....ANTALL	45	2	1	6	5	6	8
	SYSSLESATTE.....ANTALL	9253	12	13	116	313	499	1295
	LØNSKOSTNADER.....MILL.KR	2009	:	:	25	87	103	299
	BRUTTOPRODUKSJONSVERDI.....MILL.KR	10615	:	:	192	387	492	1879
	BEARBEIDINGSVERDI.....MILL.KR	3209	:	:	43	114	133	513
	BEARBEIDINGSVERDI TIL FAKTORPRIS.....MILL.KR	3347	:	:	43	114	133	514
	BRUTTOINVESTERING.....MILL.KR	396	:	:	-3	36	11	105

1) ENGELSK OVERSETTELSE AV NÆRINGSGRUPPERINGEN OG KJENNEMERKER ER GITT I VEDLEGG 1 OG 2. 2) INVESTERINGSBEDRIFTER ER MED I STØRRELSSESGRUPPEN -4.

TABELL 18 (FORTS.) HOVEDTALL FOR ALLE BEDRIFTER, ETTER BEDRIFTENS STØRRELSE OG NÆRINGSHOVEDGRUPPE, 1988

NÆRINGSHOVEDGRUPPE/KJENNEMERKE 1)	I ALT	BEDRIFTER MED SYSSSELSETTING							
		-4	5-9	10-19	20-49	50-99	100-199	200-	
372	PRODUKSJON AV IKKE-JERNHOLDIGE METALLER								
	BEDRIFTER.....ANTALL	57	14	8	7	6	5	4	13
	SYSSELSATTE.....ANTALL	12364	37	51	107	242	598	886	10443
	LØNNSKOSTNADER.....MILL.KR	2872	6	9	26	50	136	224	2421
	BRUTTOPRODUKSJONSVERDI.....MILL.KR	23852	16	33	135	307	630	1213	21518
	BEARBEIDINGSVERDI.....MILL.KR	7930	8	12	26	63	184	265	7372
	BEARBEIDINGSVERDI TIL FAKTORPRIS.....MILL.KR	7931	8	12	26	63	184	265	7372
	BRUTTOINVESTERING.....MILL.KR	915	-	-	1	6	18	19	870
381	PRODUKSJON AV METALLVARER								
	BEDRIFTER.....ANTALL	1782	880	344	245	218	61	22	12
	SYSSELSATTE.....ANTALL	26785	2096	2393	3583	6946	4606	3056	4105
	LØNNSKOSTNADER.....MILL.KR	4847	293	416	650	1295	828	605	760
	BRUTTOPRODUKSJONSVERDI.....MILL.KR	13542	1001	1126	1819	3608	2033	1927	2028
	BEARBEIDINGSVERDI.....MILL.KR	5650	452	514	788	1467	902	708	819
	BEARBEIDINGSVERDI TIL FAKTORPRIS.....MILL.KR	5860	454	518	797	1559	980	708	845
	BRUTTOINVESTERING.....MILL.KR	503	35	46	55	147	54	104	62
382	PRODUKSJON AV MASKINER								
	BEDRIFTER.....ANTALL	1245	688	219	118	81	71	36	32
	SYSSELSATTE.....ANTALL	37725	1619	1566	1709	2746	5292	4882	19911
	LØNNSKOSTNADER.....MILL.KR	8935	266	324	368	657	1130	1186	5005
	BRUTTOPRODUKSJONSVERDI.....MILL.KR	42657	14902	851	980	1765	3278	3532	17347
	BEARBEIDINGSVERDI.....MILL.KR	10126	444	399	425	773	1259	1302	5525
	BEARBEIDINGSVERDI TIL FAKTORPRIS.....MILL.KR	10197	447	400	427	780	1272	1325	5545
	BRUTTOINVESTERING.....MILL.KR	748	32	10	18	79	67	69	472
383	PROD. AV ELEKTRISKE APPARATER OG MATERIELL								
	BEDRIFTER.....ANTALL	500	210	67	59	71	41	33	19
	SYSSELSATTE.....ANTALL	19596	492	477	837	2240	2760	4502	8288
	LØNNSKOSTNADER.....MILL.KR	4374	83	90	164	449	577	958	2052
	BRUTTOPRODUKSJONSVERDI.....MILL.KR	13986	243	237	440	1399	1918	3289	6458
	BEARBEIDINGSVERDI.....MILL.KR	5162	106	107	180	560	721	1327	2160
	BEARBEIDINGSVERDI TIL FAKTORPRIS.....MILL.KR	5235	106	107	179	576	738	1366	2162
	BRUTTOINVESTERING.....MILL.KR	471	4	5	11	60	78	230	83
794	PRODUKSJON AV TRANSPORTMIDLER								
	BEDRIFTER.....ANTALL	861	399	137	107	107	52	36	23
	SYSSELSATTE.....ANTALL	23810	944	926	1509	3440	3528	4912	8551
	LØNNSKOSTNADER.....MILL.KR	4709	118	156	291	663	723	947	1910
	BRUTTOPRODUKSJONSVERDI.....MILL.KR	16755	474	469	886	2110	2537	4680	5601
	BEARBEIDINGSVERDI.....MILL.KR	5302	163	185	338	762	823	1057	1974
	BEARBEIDINGSVERDI TIL FAKTORPRIS.....MILL.KR	5514	171	190	344	775	842	1160	2033
	BRUTTOINVESTERING.....MILL.KR	616	14	23	31	119	89	129	212
385	PROD. AV TEKNISKE OG VITENSKAPELIGE INSTRUM., FOTOARTIKLER OG OPTISKE ARTIKLER								
	BEDRIFTER.....ANTALL	75	25	20	10	11	4	4	1
	SYSSELSATTE.....ANTALL	1720	54	141	135	287	296	508	299
	LØNNSKOSTNADER.....MILL.KR	404	:	30	32	78	71	118	:
	BRUTTOPRODUKSJONSVERDI.....MILL.KR	1171	:	78	90	214	204	348	:
	BEARBEIDINGSVERDI.....MILL.KR	490	:	30	38	74	98	134	:
	BEARBEIDINGSVERDI TIL FAKTORPRIS.....MILL.KR	505	:	30	42	75	98	144	:
	BRUTTOINVESTERING.....MILL.KR	82	:	5	9	44	5	9	:
39	INDUSTRIPRODUKSJON ELLERS								
	BEDRIFTER.....ANTALL	294	192	42	29	21	6	3	1
	SYSSELSATTE.....ANTALL	2883	435	259	372	723	394	418	282
	LØNNSKOSTNADER.....MILL.KR	482	:	43	56	118	74	78	:
	BRUTTOPRODUKSJONSVERDI.....MILL.KR	1241	:	108	143	246	236	111	:
	BEARBEIDINGSVERDI.....MILL.KR	545	:	58	67	76	90	69	:
	BEARBEIDINGSVERDI TIL FAKTORPRIS.....MILL.KR	570	:	59	67	89	90	79	:
	BRUTTOINVESTERING.....MILL.KR	74	:	1	3	8	1	6	:

1) ENGELSK OVERSETTELSE AV NÆRINGSGRUPPERINGEN OG KJENNEMERKER ER GITT I VEDLEGG 1 OG 2. 2) INVESTERINGSBEDRIFTER ER MED I STØRRELSESGRUPPEN -4.

TABELL 19. HOVEDTALL FOR STORE BEDRIFTER, ETTER LØNSSKOSTNADSANDEL OG NÆRINGSHOVEDGRUPPE, 1988
 PRINCIPAL FIGURES FOR LARGE ESTABLISHMENTS, BY SHARE OF COMPENSATION OF EMPLOYEES AND INDUSTRY
 MAJOR GROUP, 1988

		BEDRIFTER MED LØNSSKOSTNADSANDEL				
NÆRINGSHOVEDGRUPPE/KJENNEMERKE 1) INDUSTRY MAJOR GROUP/CHARACTERISTICS 1)		I ALT 2) TOTAL 2)	ESTABLISHMENTS WITH SHARE OF COMPEN- SATION OF EMPLOYEES			
			-59	60-79	80-99	100-
2,3	OLJEUTVINNING, BERGVERKS- DRIFT OG INDUSTRI					
	BEDRIFTER.....ANTALL	6792	1367	2123	2091	1211
	SYSSLESATTE.....ANTALL	292066	58645	87486	95134	50301
	LØNSSKOSTNADER.....MILL.KR	59001	13020	17123	18531	13327
	BRUTTOPRODUKSJONSVERDI.....MILL.KR	344434	171010	81153	60657	31614
	BEARBEIDINGSVERDI.....MILL.KR	127729	78316	22583	19689	7142
	BEARBEIDINGSVERDI TIL FAKTORPRIS.....MILL.KR	121934	69406	24099	21129	7300
	BRUTTOINVESTERING.....MILL.KR	42193	12220	7999	1915	20060
2	OLJEUTVINNING OG BERGVERKS DRIFT					
	BEDRIFTER.....ANTALL	181	100	35	19	27
	SYSSLESATTE.....ANTALL	10041	6898	989	1001	1153
	LØNSSKOSTNADER.....MILL.KR	2874	2224	179	195	275
	BRUTTOPRODUKSJONSVERDI.....MILL.KR	62253	60226	562	376	1086
	BEARBEIDINGSVERDI.....MILL.KR	46695	46766	199	86	-356
	BEARBEIDINGSVERDI TIL FAKTORPRIS.....MILL.KR	40362	40295	253	225	-411
	BRUTTOINVESTERING.....MILL.KR	25955	6754	78	23	19101
21	BRYTING AV KULL					
	BEDRIFTER.....ANTALL	1	-	-	1	-
	SYSSLESATTE.....ANTALL	557	-	-	557	-
	LØNSSKOSTNADER.....MILL.KR	113	-	-	113	-
	BRUTTOPRODUKSJONSVERDI.....MILL.KR	134	-	-	134	-
	BEARBEIDINGSVERDI.....MILL.KR	-8	-	-	-8	-
	BEARBEIDINGSVERDI TIL FAKTORPRIS.....MILL.KR	130	-	-	130	-
	BRUTTOINVESTERING.....MILL.KR	18	-	-	18	-
22	UTVINNING AV RÅOLJE OG NATURGASS					
	BEDRIFTER.....ANTALL	15	13	-	-	2
	SYSSLESATTE.....ANTALL	4779	4312	-	-	467
	LØNSSKOSTNADER.....MILL.KR	1838	:	-	-	:
	BRUTTOPRODUKSJONSVERDI.....MILL.KR	58707	:	-	-	:
	BEARBEIDINGSVERDI.....MILL.KR	45377	:	-	-	:
	BEARBEIDINGSVERDI TIL FAKTORPRIS.....MILL.KR	38544	:	-	-	:
	BRUTTOINVESTERING.....MILL.KR	25612	:	-	-	:
23	BRYTING OG UTVINNING AV MALM					
	BEDRIFTER.....ANTALL	9	4	3	1	1
	SYSSLESATTE.....ANTALL	2273	1238	541	202	292
	LØNSSKOSTNADER.....MILL.KR	414	:	84	:	:
	BRUTTOPRODUKSJONSVERDI.....MILL.KR	1306	:	180	:	:
	BEARBEIDINGSVERDI.....MILL.KR	396	:	59	:	:
	BEARBEIDINGSVERDI TIL FAKTORPRIS.....MILL.KR	755	:	112	:	:
	BRUTTOINVESTERING.....MILL.KR	68	:	9	:	:
29	BERGVERKS DRIFT ELLERS					
	BEDRIFTER.....ANTALL	156	83	32	17	24
	SYSSLESATTE.....ANTALL	2432	1348	448	242	394
	LØNSSKOSTNADER.....MILL.KR	508	:	96	:	83
	BRUTTOPRODUKSJONSVERDI.....MILL.KR	2105	:	382	:	215
	BEARBEIDINGSVERDI.....MILL.KR	931	:	141	:	45
	BEARBEIDINGSVERDI TIL FAKTORPRIS.....MILL.KR	933	:	141	:	45
	BRUTTOINVESTERING.....MILL.KR	257	:	69	:	42
3	INDUSTRI					
	BEDRIFTER.....ANTALL	6611	1267	2088	2072	1184
	SYSSLESATTE.....ANTALL	282025	51747	86497	94133	49643
	LØNSSKOSTNADER.....MILL.KR	56128	10796	16943	18336	10052
	BRUTTOPRODUKSJONSVERDI.....MILL.KR	282182	110784	80591	60281	30526
	BEARBEIDINGSVERDI.....MILL.KR	81034	31550	22384	19603	7497
	BEARBEIDINGSVERDI TIL FAKTORPRIS.....MILL.KR	81572	29111	23846	20904	7711
	BRUTTOINVESTERING.....MILL.KR	16238	5466	7921	1892	959

1) ENGELSK OVERSETTELSE AV NÆRINGSGRUPPERINGEN OG KJENNEMERKER ER GITT I VEDLEGG 1 OG 2. 2) INVESTERINGSBE-
DRIFTER OG HJELPEAVDELINGER ER HOLDT UTENOM.

1) ENGLISH TRANSLATION OF THE ACTIVITY CLASSIFICATION AND CHARACTERISTICS IS GIVEN IN ANNEX 1 AND 2.

2) ESTABLISHMENTS UNDER CONSTRUCTION AND AUXILIARY UNITS ARE NOT INCLUDED.

TABELL 19 (FORTS.). HOVEDTALL FOR STORE BEDRIFTER, ETTER LØNSKOSTNADSANDEL OG NÆRINGSHOVEDGRUPPE, 1988

NÆRINGSHOVEDGRUPPE/KJENNEMERKE 1)	I ALT 2)	BEDRIFTER MED LØNSKOSTNADSANDEL				
		-59	60-79	80-99	100-	
311-12 PRODUKSJON AV NÆRINGSMIDLER						
BEDRIFTER.....	ANTALL	1391	407	486	309	169
SYSSELSATTE.....	ANTALL	44934	9492	17700	12624	5113
LØNSKOSTNADER.....	MILL.KR	7505	1602	2984	2144	776
BRUTTOPRODUKSJONSVERDI.....	MILL.KR	57795	19467	22057	12634	3636
BEARBEIDINGSVERDI.....	MILL.KR	7208	3270	1973	1460	505
BEARBEIDINGSVERDI TIL FAKTORPRIS.....	MILL.KR	11005	3798	4208	2436	563
BRUTTOINVESTERING.....	MILL.KR	2350	925	921	413	91
313 PRODUKSJON AV DRIKKEVARER						
BEDRIFTER.....	ANTALL	44	15	18	7	4
SYSSELSATTE.....	ANTALL	4521	1230	2475	468	348
LØNSKOSTNADER.....	MILL.KR	1031	275	572	98	87
BRUTTOPRODUKSJONSVERDI.....	MILL.KR	5568	2236	2786	383	162
BEARBEIDINGSVERDI.....	MILL.KR	3645	1526	1905	130	65
BEARBEIDINGSVERDI TIL FAKTORPRIS.....	MILL.KR	1519	515	807	115	81
BRUTTOINVESTERING.....	MILL.KR	465	217	226	19	2
314 PRODUKSJON AV TOBAKKSVARER						
BEDRIFTER.....	ANTALL	3	1	-	1	1
SYSSELSATTE.....	ANTALL	731	561	-	100	70
LØNSKOSTNADER.....	MILL.KR	147	:	-	:	:
BRUTTOPRODUKSJONSVERDI.....	MILL.KR	3146	:	-	:	:
BEARBEIDINGSVERDI.....	MILL.KR	2604	:	-	:	:
BEARBEIDINGSVERDI TIL FAKTORPRIS.....	MILL.KR	336	:	-	:	:
BRUTTOINVESTERING.....	MILL.KR	55	:	-	:	:
321 PRODUKSJON AV TEKSTILVARER						
BEDRIFTER.....	ANTALL	222	28	71	71	52
SYSSELSATTE.....	ANTALL	6927	322	2352	2804	1449
LØNSKOSTNADER.....	MILL.KR	1005	44	353	400	209
BRUTTOPRODUKSJONSVERDI.....	MILL.KR	3150	210	1248	1209	483
BEARBEIDINGSVERDI.....	MILL.KR	1168	93	490	426	159
BEARBEIDINGSVERDI TIL FAKTORPRIS.....	MILL.KR	1209	94	494	449	171
BRUTTOINVESTERING.....	MILL.KR	84	4	31	41	7
322 PRODUKSJON AV KLÆR, UNNTATT SKOTØY						
BEDRIFTER.....	ANTALL	110	12	21	44	33
SYSSELSATTE.....	ANTALL	2840	191	469	1357	823
LØNSKOSTNADER.....	MILL.KR	354	24	62	163	100
BRUTTOPRODUKSJONSVERDI.....	MILL.KR	1070	307	183	338	193
BEARBEIDINGSVERDI.....	MILL.KR	447	120	81	174	73
BEARBEIDINGSVERDI TIL FAKTORPRIS.....	MILL.KR	460	120	82	185	73
BRUTTOINVESTERING.....	MILL.KR	26	-	15	8	3
323 PRODUKSJON AV LÆR OG LÆR- OG SKINNVARER, UNNTATT KLÆR OG SKOTØY						
BEDRIFTER.....	ANTALL	26	4	4	10	8
SYSSELSATTE.....	ANTALL	568	40	97	268	163
LØNSKOSTNADER.....	MILL.KR	77	5	13	38	21
BRUTTOPRODUKSJONSVERDI.....	MILL.KR	266	25	60	145	35
BEARBEIDINGSVERDI.....	MILL.KR	80	9	19	38	15
BEARBEIDINGSVERDI TIL FAKTORPRIS.....	MILL.KR	87	9	19	44	15
BRUTTOINVESTERING.....	MILL.KR	5	2	-	2	-
324 PRODUKSJON AV SKOTØY						
BEDRIFTER.....	ANTALL	17	1	6	8	2
SYSSELSATTE.....	ANTALL	517	6	188	270	53
LØNSKOSTNADER.....	MILL.KR	68	:	24	36	:
BRUTTOPRODUKSJONSVERDI.....	MILL.KR	183	:	68	86	:
BEARBEIDINGSVERDI.....	MILL.KR	81	:	33	40	:
BEARBEIDINGSVERDI TIL FAKTORPRIS.....	MILL.KR	81	:	34	40	:
BRUTTOINVESTERING.....	MILL.KR	1	:	1	1	:

1) ENGELSK OVERSETTELSE AV NÆRINGSGRUPPERINGEN OG KJENNEMERKER ER GITT I VEDLEGG 1 OG 2. 2) INVESTERINGSBEDRIFTER OG HJELPEAVDELINGER ER HOLDT UTENOM.

TABELL 19 (FORTS.). HOVEDTALL FOR STORE BEDRIFTER, ETTER LØNSKOSTNADSANDEL OG NÆRINGSHOVEDGRUPPE, 1988

NÆRINGSHOVEDGRUPPE/KJENNERMERKE 1)	I ALT 2)	BEDRIFTER MED LØNSKOSTNADSANDEL				
		-59	60-79	80-99	100-	
331	PROD. AV TREVARER, UNNTATT MØBLER OG INNREDN.					
	BEDRIFTER.....ANTALL	656	126	266	169	95
	SYSSELSATTE.....ANTALL	16806	2550	8125	4249	1882
	LØNSKOSTNADER.....MILL.KR	2820	423	1386	712	298
	BRUTTOPRODUKSJONSVERDI.....MILL.KR	12464	2410	6377	2725	953
	BEARBEIDINGSVERDI.....MILL.KR	3736	827	1941	790	179
	BEARBEIDINGSVERDI TIL FAKTORPRIS.....MILL.KR	3794	832	1954	818	190
	BRUTTOINVESTERING.....MILL.KR	666	172	355	100	39
332	PRODUKSJON AV MØBLER OG INNREDNINGER AV TRE					
	BEDRIFTER.....ANTALL	245	28	81	99	37
	SYSSELSATTE.....ANTALL	7604	459	2473	3271	1401
	LØNSKOSTNADER.....MILL.KR	1200	63	400	521	217
	BRUTTOPRODUKSJONSVERDI.....MILL.KR	4107	365	1414	1642	685
	BEARBEIDINGSVERDI.....MILL.KR	1415	126	546	575	168
	BEARBEIDINGSVERDI TIL FAKTORPRIS.....MILL.KR	1446	126	553	592	175
	BRUTTOINVESTERING.....MILL.KR	166	13	71	52	31
341	TREFOREDLING					
	BEDRIFTER.....ANTALL	104	24	44	20	16
	SYSSELSATTE.....ANTALL	11838	4696	4881	1293	963
	LØNSKOSTNADER.....MILL.KR	2444	1050	957	235	201
	BRUTTOPRODUKSJONSVERDI.....MILL.KR	16155	9539	4250	1040	1326
	BEARBEIDINGSVERDI.....MILL.KR	4405	2612	1364	264	165
	BEARBEIDINGSVERDI TIL FAKTORPRIS.....MILL.KR	4414	2615	1369	264	165
	BRUTTOINVESTERING.....MILL.KR	977	737	176	-4	68
342	GRAFISK PRODUKSJON OG FORLAGSVIRKSOMHET					
	BEDRIFTER.....ANTALL	862	109	275	331	147
	SYSSELSATTE.....ANTALL	30382	2217	8987	15889	3289
	LØNSKOSTNADER.....MILL.KR	6428	583	2016	3110	717
	BRUTTOPRODUKSJONSVERDI.....MILL.KR	18765	3013	6063	7696	1993
	BEARBEIDINGSVERDI.....MILL.KR	7900	1170	2738	3493	499
	BEARBEIDINGSVERDI TIL FAKTORPRIS.....MILL.KR	8140	1175	2786	3589	590
	BRUTTOINVESTERING.....MILL.KR	877	85	435	342	15
351	PRODUKSJON AV KJEMISKE RÅVARER					
	BEDRIFTER.....ANTALL	46	27	9	3	7
	SYSSELSATTE.....ANTALL	6917	3943	1233	399	1342
	LØNSKOSTNADER.....MILL.KR	1617	943	274	98	303
	BRUTTOPRODUKSJONSVERDI.....MILL.KR	12807	9906	1195	470	1235
	BEARBEIDINGSVERDI.....MILL.KR	4538	3805	400	113	219
	BEARBEIDINGSVERDI TIL FAKTORPRIS.....MILL.KR	4537	3805	400	113	219
	BRUTTOINVESTERING.....MILL.KR	1143	1003	45	42	53
352	PRODUKSJON AV KJEMISK-TEKNISKE PRODUKTER					
	BEDRIFTER.....ANTALL	75	29	25	9	12
	SYSSELSATTE.....ANTALL	5325	2101	1555	973	696
	LØNSKOSTNADER.....MILL.KR	1124	430	343	205	147
	BRUTTOPRODUKSJONSVERDI.....MILL.KR	5571	2883	1278	828	582
	BEARBEIDINGSVERDI.....MILL.KR	2087	1244	481	283	78
	BEARBEIDINGSVERDI TIL FAKTORPRIS.....MILL.KR	2031	1240	478	242	71
	BRUTTOINVESTERING.....MILL.KR	361	228	69	41	23
353	RAFFINERING AV JORDOLJE					
	BEDRIFTER.....ANTALL	3	2	1	-	-
	SYSSELSATTE.....ANTALL	1159	440	719	-	-
	LØNSKOSTNADER.....MILL.KR	343	:	:	-	-
	BRUTTOPRODUKSJONSVERDI.....MILL.KR	8014	:	:	-	-
	BEARBEIDINGSVERDI.....MILL.KR	812	:	:	-	-
	BEARBEIDINGSVERDI TIL FAKTORPRIS.....MILL.KR	810	:	:	-	-
	BRUTTOINVESTERING.....MILL.KR	4292	:	:	-	-

1) ENGELSK OVERSETTELSE AV NÆRINGSGRUPPERINGEN OG KJENNERMERKER ER GITT I VEDLEGG 1 OG 2. 2) INVESTERINGSBEDRIFTER OG HJELPEAVDELINGER ER HOLDT UTENOM.

TABELL 19 (FORTS.). HOVEDTALL FOR STORE BEDRIFTER, ETTER LØNSKOSTNADSANDEL OG NÆRINGSHOVEDGRUPPE, 1988

NÆRINGSHOVEDGRUPPE/KJENNEMERKE 1)	I ALT 2)	BEDRIFTER MED LØNSKOSTNADSANDEL				
		-59	60-79	80-99	100-	
354	PRODUKSJON AV JORDOLJE- OG KULLPRODUKTER					
	BEDRIFTER.....ANTALL	29	18	2	2	7
	SYSSLESATTE.....ANTALL	1177	368	233	134	442
	LØNSKOSTNADER.....MILL.KR	238	84	:	:	85
	BRUTTOPRODUKSJONSVERDI.....MILL.KR	1587	825	:	:	485
	BEARBEIDINGSVERDI.....MILL.KR	349	248	:	:	55
	BEARBEIDINGSVERDI TIL FAKTORPRIS.....MILL.KR	399	248	:	:	56
	BRUTTOINVESTERING.....MILL.KR	89	35	:	:	51
355	PRODUKSJON OG REPARASJON AV GUMMIPRODUKTER					
	BEDRIFTER.....ANTALL	25	8	9	4	4
	SYSSLESATTE.....ANTALL	1392	81	1043	84	184
	LØNSKOSTNADER.....MILL.KR	269	13	211	15	30
	BRUTTOPRODUKSJONSVERDI.....MILL.KR	887	64	695	44	84
	BEARBEIDINGSVERDI.....MILL.KR	349	30	278	17	24
	BEARBEIDINGSVERDI TIL FAKTORPRIS.....MILL.KR	349	30	278	17	24
	BRUTTOINVESTERING.....MILL.KR	67	4	73	1	-12
356	PRODUKSJON AV PLASTVARER					
	BEDRIFTER.....ANTALL	204	45	76	49	34
	SYSSLESATTE.....ANTALL	6082	1395	2563	1427	697
	LØNSKOSTNADER.....MILL.KR	1092	248	452	263	130
	BRUTTOPRODUKSJONSVERDI.....MILL.KR	4692	1411	1823	1020	438
	BEARBEIDINGSVERDI.....MILL.KR	1533	516	639	293	85
	BEARBEIDINGSVERDI TIL FAKTORPRIS.....MILL.KR	1546	517	641	293	90
	BRUTTOINVESTERING.....MILL.KR	296	118	126	35	17
361	PRODUKSJON AV KERAMISKE PRODUKTER					
	BEDRIFTER.....ANTALL	7	3	-	4	-
	SYSSLESATTE.....ANTALL	972	23	-	949	-
	LØNSKOSTNADER.....MILL.KR	162	2	-	160	-
	BRUTTOPRODUKSJONSVERDI.....MILL.KR	324	12	-	312	-
	BEARBEIDINGSVERDI.....MILL.KR	186	5	-	181	-
	BEARBEIDINGSVERDI TIL FAKTORPRIS.....MILL.KR	186	5	-	181	-
	BRUTTOINVESTERING.....MILL.KR	8	-	-	8	-
362	PRODUKSJON AV GLASS OG GLASSVARER					
	BEDRIFTER.....ANTALL	36	9	11	5	11
	SYSSLESATTE.....ANTALL	1887	589	553	177	568
	LØNSKOSTNADER.....MILL.KR	352	121	106	23	98
	BRUTTOPRODUKSJONSVERDI.....MILL.KR	1215	480	393	77	265
	BEARBEIDINGSVERDI.....MILL.KR	477	221	144	32	80
	BEARBEIDINGSVERDI TIL FAKTORPRIS.....MILL.KR	477	221	144	32	80
	BRUTTOINVESTERING.....MILL.KR	61	31	22	6	1
369	PRODUKSJON AV MINERALSKE PRODUKTER ELLERS					
	BEDRIFTER.....ANTALL	251	93	74	45	39
	SYSSLESATTE.....ANTALL	6795	2145	1756	1557	1337
	LØNSKOSTNADER.....MILL.KR	1448	474	365	328	282
	BRUTTOPRODUKSJONSVERDI.....MILL.KR	6357	3008	1465	968	915
	BEARBEIDINGSVERDI.....MILL.KR	2265	1180	516	372	196
	BEARBEIDINGSVERDI TIL FAKTORPRIS.....MILL.KR	2274	1187	517	373	198
	BRUTTOINVESTERING.....MILL.KR	635	349	102	120	65
371	PRODUKSJON AV JERN, STÅL OG FERROLEGERINGER					
	BEDRIFTER.....ANTALL	43	19	12	6	6
	SYSSLESATTE.....ANTALL	7864	3512	2586	1188	578
	LØNSKOSTNADER.....MILL.KR	1691	791	548	223	130
	BRUTTOPRODUKSJONSVERDI.....MILL.KR	9800	5567	2991	982	261
	BEARBEIDINGSVERDI.....MILL.KR	2914	1947	702	254	12
	BEARBEIDINGSVERDI TIL FAKTORPRIS.....MILL.KR	3051	1947	838	254	12
	BRUTTOINVESTERING.....MILL.KR	337	208	82	24	22

1) ENGELSK OVERSETTELSE AV NÆRINGSGRUPPERINGEN OG KJENNEMERKER ER GITT I VEDLEGG 1 OG 2. 2) INVESTERINGSBEDRIFTER OG HJELPEAVDELINGER ER HOLDT UTENOM.

TABELL 19 (FORTS.). HOVEDTALL FOR STORE BEDRIFTER, ETTER LØNSKOSTNADSANDEL OG NÆRINGSHOVEDGRUPPE. 1988

NÆRINGSHOVEDGRUPPE/KJENNERMERKE 1)	I ALT 2)	BEDRIFTER MED LØNSKOSTNADSANDEL				
		-59	60-79	80-99	100-	
372	PRODUKSJON AV IKKE-JERNHOLDIGE METALLER					
	BEDRIFTER.....ANTALL	41	12	16	9	4
	SYSSELSATTE.....ANTALL	11833	8595	1822	698	723
	LØNSKOSTNADER.....MILL.KR	2697	2022	410	142	123
	BRUTTOPRODUKSJONSVERDI.....MILL.KR	23293	19285	2254	537	1213
	BEARBEIDINGSVERDI.....MILL.KR	7752	6926	557	161	108
	BEARBEIDINGSVERDI TIL FAKTORPRIS.....MILL.KR	7752	6926	557	161	108
	BRUTTOINVESTERING.....MILL.KR	911	838	57	8	5
381	PRODUKSJON AV METALLVARER					
	BEDRIFTER.....ANTALL	801	100	229	340	132
	SYSSELSATTE.....ANTALL	23193	1683	5708	11789	4013
	LØNSKOSTNADER.....MILL.KR	4261	290	1027	2223	720
	BRUTTOPRODUKSJONSVERDI.....MILL.KR	12072	1342	3686	5253	1792
	BEARBEIDINGSVERDI.....MILL.KR	4894	612	1410	2361	511
	BEARBEIDINGSVERDI TIL FAKTORPRIS.....MILL.KR	5100	623	1432	2524	521
	BRUTTOINVESTERING.....MILL.KR	458	55	167	178	59
382	PRODUKSJON AV MASKINER					
	BEDRIFTER.....ANTALL	522	56	140	201	125
	SYSSELSATTE.....ANTALL	34498	2021	8016	14597	9864
	LØNSKOSTNADER.....MILL.KR	8227	402	1883	3450	2492
	BRUTTOPRODUKSJONSVERDI.....MILL.KR	40989	15896	8076	10076	5942
	BEARBEIDINGSVERDI.....MILL.KR	9249	781	2545	3903	2020
	BEARBEIDINGSVERDI TIL FAKTORPRIS.....MILL.KR	9316	782	2560	3926	2043
	BRUTTOINVESTERING.....MILL.KR	698	131	255	187	124
383	PROD. AV ELEKTRISKE APPARATER OG MATERIELL					
	BEDRIFTER.....ANTALL	273	32	55	101	85
	SYSSELSATTE.....ANTALL	18752	1424	4541	6237	6550
	LØNSKOSTNADER.....MILL.KR	4218	328	985	1400	1505
	BRUTTOPRODUKSJONSVERDI.....MILL.KR	13580	2078	3850	4178	3474
	BEARBEIDINGSVERDI.....MILL.KR	4970	818	1443	1559	1150
	BEARBEIDINGSVERDI TIL FAKTORPRIS.....MILL.KR	5044	823	1443	1617	1161
	BRUTTOINVESTERING.....MILL.KR	465	148	136	60	120
384	PRODUKSJON AV TRANSPORTMIDLER					
	BEDRIFTER.....ANTALL	440	42	118	177	103
	SYSSELSATTE.....ANTALL	22498	1187	5434	9826	6051
	LØNSKOSTNADER.....MILL.KR	4508	234	1133	1985	1157
	BRUTTOPRODUKSJONSVERDI.....MILL.KR	16133	1992	4753	6515	2873
	BEARBEIDINGSVERDI.....MILL.KR	5052	425	1567	2139	920
	BEARBEIDINGSVERDI TIL FAKTORPRIS.....MILL.KR	5255	487	1591	2224	953
	BRUTTOINVESTERING.....MILL.KR	599	46	242	164	147
385	PROD. AV TEKNISKE OG VITENSKAPELIGE INSTRUM., FOTOARTIKLER OG OPTISKE ARTIKLER					
	BEDRIFTER.....ANTALL	47	7	12	18	10
	SYSSELSATTE.....ANTALL	1644	399	264	676	305
	LØNSKOSTNADER.....MILL.KR	389	86	64	168	72
	BRUTTOPRODUKSJONSVERDI.....MILL.KR	1140	309	266	407	157
	BEARBEIDINGSVERDI.....MILL.KR	477	153	95	196	32
	BEARBEIDINGSVERDI TIL FAKTORPRIS.....MILL.KR	492	153	95	196	48
	BRUTTOINVESTERING.....MILL.KR	79	17	36	9	17
39	INDUSTRIPRODUKSJON ELLERS					
	BEDRIFTER.....ANTALL	88	10	27	30	21
	SYSSELSATTE.....ANTALL	2364	77	724	824	739
	LØNSKOSTNADER.....MILL.KR	414	9	131	140	134
	BRUTTOPRODUKSJONSVERDI.....MILL.KR	1050	35	474	341	199
	BEARBEIDINGSVERDI.....MILL.KR	441	22	196	153	69
	BEARBEIDINGSVERDI TIL FAKTORPRIS.....MILL.KR	463	22	197	159	86
	BRUTTOINVESTERING.....MILL.KR	69	1	53	10	4

1) ENGELSK OVERSETTELSE AV NÆRINGSGRUPPERINGEN OG KJENNERMERKER ER GITT I VEDLEGG 1 OG 2. 2) INVESTERINGSBEDRIFTER OG HJELPEAVDELINGER ER HØLDT UTENOM.

TABELL 20. HOVEDTALL FOR STORE BEDRIFTER, ETTER LØNNSKOSTNADSANDEL OG KONKURRANSETYPE, 1988
 PRINCIPAL FIGURES FOR LARGE ESTABLISHMENTS, BY SHARE OF COMPENSATION OF EMPLOYEES AND COMPETITIVE TYPE, 1988

KONKURRANSETYPE/KJENNEMERKE 1) COMPETITIVE TYPE/CHARACTERISTICS 1)	I ALT 2) TOTAL 2)	BEDRIFTER MED LØNNSKOSTNADSANDEL ESTABLISHMENTS WITH SHARE OF COMPENSATION OF EMPLOYEES			
		-59	60-79	80-99	100-
OLJEUTVINNING, BERGVERKSDRIFT OG INDUSTRI I ALT					
BEDRIFTER.....ANTALL.	6792	1367	2123	2091	1211
SYSSELSATTE.....ANTALL.	292066	58645	87486	95134	50801
LØNNSKOSTNADER.....MILL.KR	59001	13020	17123	18531	10327
BRUTTOPRODUKSJONSVERDI.....MILL.KR	344434	171010	81153	60657	31614
BEARBEIDINGSVERDI.....MILL.KR	127729	78316	22583	19689	7142
BEARBEIDINGSVERDI TIL FAKTORPRIS.....MILL.KR	121934	69406	24099	21129	7300
BRUTTOINVESTERING.....MILL.KR	42193	12220	7999	1915	27060
SKJERMET INDUSTRI					
BEDRIFTER.....ANTALL.	2330	532	779	648	341
SYSSELSATTE.....ANTALL.	80568	13500	29162	29081	8825
LØNNSKOSTNADER.....MILL.KR	15111	2574	5573	5372	1592
BRUTTOPRODUKSJONSVERDI.....MILL.KR	85273	27551	30907	20913	5903
BEARBEIDINGSVERDI.....MILL.KR	21357	8323	6615	5245	1173
BEARBEIDINGSVERDI TIL FAKTORPRIS.....MILL.KR	21030	5795	7802	6163	1240
BRUTTOINVESTERING.....MILL.KR	3747	1261	1581	796	109
UTE-KONKURRERENDE INDUSTRI OG BERGVERKSDRIFT					
BEDRIFTER.....ANTALL.	403	171	117	57	55
SYSSELSATTE.....ANTALL.	44878	23772	12230	4564	4292
LØNNSKOSTNADER.....MILL.KR	9828	:	2573	893	:
BRUTTOPRODUKSJONSVERDI.....MILL.KR	73614	:	13984	3404	:
BEARBEIDINGSVERDI.....MILL.KR	21739	:	3527	879	:
BEARBEIDINGSVERDI TIL FAKTORPRIS.....MILL.KR	22382	:	3722	1017	:
BRUTTOINVESTERING.....MILL.KR	8002	:	4665	93	:
HJEMME-KONKURRERENDE INDUSTRI					
BEDRIFTER.....ANTALL.	4074	651	1227	1386	810
SYSSELSATTE.....ANTALL.	161841	17061	46094	61469	37217
LØNNSKOSTNADER.....MILL.KR	32225	3278	8977	12267	7703
BRUTTOPRODUKSJONSVERDI.....MILL.KR	126840	33654	36263	36340	20583
BEARBEIDINGSVERDI.....MILL.KR	39256	7431	12440	13565	5819
BEARBEIDINGSVERDI TIL FAKTORPRIS.....MILL.KR	40009	7520	12574	13948	5966
BRUTTOINVESTERING.....MILL.KR	4832	1354	1753	1026	699
UTVINNING AV RÅOLJE OG NATURGASS					
BEDRIFTER.....ANTALL.	15	13	-	-	2
SYSSELSATTE.....ANTALL.	4779	4312	-	-	467
LØNNSKOSTNADER.....MILL.KR	1838	:	-	-	:
BRUTTOPRODUKSJONSVERDI.....MILL.KR	58707	:	-	-	:
BEARBEIDINGSVERDI.....MILL.KR	45377	:	-	-	:
BEARBEIDINGSVERDI TIL FAKTORPRIS.....MILL.KR	38544	:	-	-	:
BRUTTOINVESTERING.....MILL.KR	25612	:	-	-	:

1) ENGLSK OVERSETTELSE AV KONKURRANSETYPE OG KJENNEMERKER ER GITT I VEDLEGG 1 OG 2. 2) INVESTERINGSBEDRIFTER OG HJELPEAVDELINGER ER HOLDT UTENOM.
 1) ENGLISH TRANSLATION OF COMPETITIVE TYPE AND CHARACTERISTICS IS GIVEN IN ANNEX 1 AND 2. 2) ESTABLISHMENTS UNDER CONSTRUCTION AND AUXILIARY UNITS ARE NOT INCLUDED.

TABELL 21. HOVEDTALL FOR ALLE BEDRIFTER, ETTER STØRRELSE OG KONKURRANSETYPE, 1988
 PRINCIPAL FIGURES FOR ALL ESTABLISHMENTS, BY SIZE AND COMPETITIVE TYPE, 1988

KONKURRANSETYPE/KJENNEMERKE 1) COMPETITIVE TYPE/CHARACTERISTICS 1)	I ALT TOTAL	BEDRIFTER MED SYSSELSETTING ESTABLISHMENTS WITH EMPLOYMENT				
		-49	50-99	100-199	200-	
OLJEUTVINNING, BERGVERKSDRIFT OG INDUSTRI I ALT						
BEDRIFTER 2)	ANTALL	13554	12304	660	353	237
SYSSELSATTE	ANTALL	332436	112771	48912	49376	121377
LØNNSKOSTNADER	MILL.KR	68860	19846	9615	10534	28866
BRUTTOPRODUKSJONSVERDI	MILL.KR	367752	100917	42097	55303	169435
BEARBEIDINGSVERDI	MILL.KR	134913	23633	11763	19085	80428
BEARBEIDINGSVERDI TIL FAKTORPRIS	MILL.KR	129190	25982	12917	18611	71680
BRUTTOINVESTERING	MILL.KR	49647	13356	1575	3611	31098
SKJERMET INDUSTRI						
BEDRIFTER 2)	ANTALL	4136	3792	203	91	50
SYSSELSATTE	ANTALL	90036	38431	14726	12591	24288
LØNNSKOSTNADER	MILL.KR	16464	6557	2824	2540	4542
BRUTTOPRODUKSJONSVERDI	MILL.KR	89400	36446	16299	14039	22616
BEARBEIDINGSVERDI	MILL.KR	23067	6962	2872	3501	9733
BEARBEIDINGSVERDI TIL FAKTORPRIS	MILL.KR	22732	9333	3827	3359	6212
BRUTTOINVESTERING	MILL.KR	4119	1710	752	672	986
UTE-KONKURRERENDE INDUSTRI OG BERGVERKSDRIFT						
BEDRIFTER 2)	ANTALL	748	596	42	48	62
SYSSELSATTE	ANTALL	49306	5598	3681	7137	32890
LØNNSKOSTNADER	MILL.KR	10960	1155	849	1593	7363
BRUTTOPRODUKSJONSVERDI	MILL.KR	77381	5607	6354	12352	53069
BEARBEIDINGSVERDI	MILL.KR	22987	1885	1915	3106	16081
BEARBEIDINGSVERDI TIL FAKTORPRIS	MILL.KR	23631	1890	1932	3127	16682
BRUTTOINVESTERING	MILL.KR	8138	401	113	455	7169
HJEMME-KONKURRERENDE INDUSTRI						
BEDRIFTER 2)	ANTALL	8655	7911	415	210	119
SYSSELSATTE	ANTALL	178956	68405	29929	28359	52263
LØNNSKOSTNADER	MILL.KR	35208	11948	5608	5792	11860
BRUTTOPRODUKSJONSVERDI	MILL.KR	135481	54865	18907	22588	39121
BEARBEIDINGSVERDI	MILL.KR	43090	15315	6652	7692	13431
BEARBEIDINGSVERDI TIL FAKTORPRIS	MILL.KR	43892	15650	6828	7832	13582
BRUTTOINVESTERING	MILL.KR	5150	1760	673	1116	1600
UTVINNING AV RØLJE OG NATURGASS						
BEDRIFTER 2)	ANTALL	15	5	-	4	5
SYSSELSATTE	ANTALL	14138	337	576	1289	11936
LØNNSKOSTNADER	MILL.KR	6229	185	333	609	5101
BRUTTOPRODUKSJONSVERDI	MILL.KR	65490	4000	537	6325	54628
BEARBEIDINGSVERDI	MILL.KR	45769	-528	329	4786	41182
BEARBEIDINGSVERDI TIL FAKTORPRIS	MILL.KR	38936	-890	329	4292	35205
BRUTTOINVESTERING	MILL.KR	32233	9485	37	1367	21343

1) ENGELSK OVERSETTELSE AV KONKURRANSETYPE OG KJENNEMERKER ER GITT I VEDLEGG 1 OG 2. 2) HJELPEAVDELINGER ER IKKE MED I TALLENE PÅ BEDRIFTER MEN ER MED I DE ØVRIGE KJENNEMERKER.

1) ENGLISH TRANSLATION OF COMPETITIVE TYPE AND CHARACTERISTICS IS GIVEN IN ANNEX 1 AND 2. 2) AUXILIARY UNITS ARE INCLUDED IN ALL CHARACTERISTICS EXCEPT IN THE NUMBER OF ESTABLISHMENTS.

TABELL 22. HOVEDTALL FOR ALLE BEDRIFTER, ETTER EIERFORM OG NÆRINGSOMRÅDE. 1987
 PRINCIPAL FIGURES FOR ALL ESTABLISHMENTS, BY TYPE OF OWNERSHIP AND INDUSTRY DIVISION. 1987

NÆRINGSOMRÅDE/KJENNEMERKE 1) INDUSTRY DIVISION/CHARACTERISTICS 1)	I ALT TOTAL	EN-	AN-	AKSJE-	AN-	KOM-	STATS-	ANNE- EIER- FORM OTHER TYPE OF OWNER- SHIP
		KELT- MANN- FIRMA VI- DUAL EN- TER- PRISE	SVAR- LIG SEL- GENE- RAL- NER- SHIP	OG KOMMAN- (AKSJE) SKAP JOINT- STOCK COMPANY AND LIMITED PART- NERSHIP	DITT- LAG CO- RA- JOINT- TIVE CIETY	OG STAT LOCAL GO- VERN- MENT AND CENTR. GO- VERN- MENT	AKSJE- SEL- SKAP JOINT- STOCK GO- VERN- MENT COM- PANY	
2,3 BERGVERKSDRIFT 2) OG INDUSTRI								
BEDRIFTER.....ANTALL	13865	2764	1363	8821	430	150	110	227
SYSSELSATTE.....ANTALL	338223	13592	14338	253462	15534	3149	29026	9122
LØNSKOSTNADER.....MILL. KR	61722	1576	1982	47065	2662	610	5732	2396
BRUTTOPRODUKSJONSVERDI.....MILL. KR	287160	8859	10664	190394	22963	2171	28239	23870
BEARBEIDINGSVERDI.....MILL. KR	83840	4625	3976	63233	-730	744	8856	3136
BEARBEIDINGSVERDI TIL FAKTORPRIS.....MILL. KR	85426	2812	4018	61762	3638	746	9303	3147
BRUTTOINVESTERING.....MILL. KR	19137	537	876	9102	1129	95	2491	4908
2 BERGVERKSDRIFT 2)								
BEDRIFTER.....ANTALL	442	79	51	288	4	7	11	2
SYSSELSATTE.....ANTALL	6624	344	156	3253	15	61	2725	70
LØNSKOSTNADER.....MILL. KR	1179	50	14	621	:	17	462	:
BRUTTOPRODUKSJONSVERDI.....MILL. KR	4027	228	90	2558	:	65	1031	:
BEARBEIDINGSVERDI.....MILL. KR	1407	106	48	1157	:	36	248	:
BEARBEIDINGSVERDI TIL FAKTORPRIS.....MILL. KR	2049	106	48	1158	:	37	689	:
BRUTTOINVESTERING.....MILL. KR	348	26	4	174	:	7	136	:
21 BRYTING AV KULL								
BEDRIFTER.....ANTALL	1	-	-	-	-	-	1	-
SYSSELSATTE.....ANTALL	676	-	-	-	-	-	676	-
LØNSKOSTNADER.....MILL. KR	124	-	-	-	-	-	124	-
BRUTTOPRODUKSJONSVERDI.....MILL. KR	198	-	-	-	-	-	198	-
BEARBEIDINGSVERDI.....MILL. KR	40	-	-	-	-	-	40	-
BEARBEIDINGSVERDI TIL FAKTORPRIS.....MILL. KR	163	-	-	-	-	-	163	-
BRUTTOINVESTERING.....MILL. KR	23	-	-	-	-	-	23	-
23 BRYTING OG UTVINNING AV MALM								
BEDRIFTER.....ANTALL	12	-	-	5	-	-	6	1
SYSSELSATTE.....ANTALL	2666	-	-	777	-	-	1829	60
LØNSKOSTNADER.....MILL. KR	464	-	-	157	-	-	:	:
BRUTTOPRODUKSJONSVERDI.....MILL. KR	1389	-	-	711	-	-	:	:
BEARBEIDINGSVERDI.....MILL. KR	454	-	-	345	-	-	:	:
BEARBEIDINGSVERDI TIL FAKTORPRIS.....MILL. KR	772	-	-	345	-	-	:	:
BRUTTOINVESTERING.....MILL. KR	121	-	-	22	-	-	:	:
29 BERGVERKSDRIFT ELLERS								
BEDRIFTER.....ANTALL	429	79	51	283	4	7	4	1
SYSSELSATTE.....ANTALL	3282	344	156	2476	15	61	220	10
LØNSKOSTNADER.....MILL. KR	591	50	14	464	:	17	:	:
BRUTTOPRODUKSJONSVERDI.....MILL. KR	2440	228	90	1848	:	65	:	:
BEARBEIDINGSVERDI.....MILL. KR	1113	106	48	813	:	36	:	:
BEARBEIDINGSVERDI TIL FAKTORPRIS.....MILL. KR	1114	106	48	814	:	37	:	:
BRUTTOINVESTERING.....MILL. KR	205	26	4	152	:	7	:	:
3 INDUSTRI								
BEDRIFTER.....ANTALL	13423	2685	1312	8533	426	143	99	225
SYSSELSATTE.....ANTALL	331599	13248	14182	250209	15519	3088	26301	9352
LØNSKOSTNADER.....MILL. KR	60544	1526	1968	46444	:	593	5270	:
BRUTTOPRODUKSJONSVERDI.....MILL. KR	283133	8631	10574	187836	:	2106	27238	:
BEARBEIDINGSVERDI.....MILL. KR	82233	4519	3928	62076	:	708	8608	:
BEARBEIDINGSVERDI TIL FAKTORPRIS.....MILL. KR	83377	2706	3971	60604	:	709	8614	:
BRUTTOINVESTERING.....MILL. KR	18789	511	872	8928	:	88	2355	:
31 PRODUKSJON AV NÆRINGSMIDLER, DRILLEVARER OG TOBAKKSVARER								
BEDRIFTER.....ANTALL	2284	552	163	1113	375	5	13	63
SYSSELSATTE.....ANTALL	55705	4393	1607	34709	13273	159	751	813
LØNSKOSTNADER.....MILL. KR	8867	492	163	5590	2306	29	145	143
BRUTTOPRODUKSJONSVERDI.....MILL. KR	65177	4763	1210	32075	21973	873	1165	3117
BEARBEIDINGSVERDI.....MILL. KR	13095	2906	240	10282	-1168	68	231	535
BEARBEIDINGSVERDI TIL FAKTORPRIS.....MILL. KR	13322	1072	272	7951	3188	69	231	539
BRUTTOINVESTERING.....MILL. KR	2769	119	23	1499	1040	3	55	30

1) ENGLISK OVERSETTELSE AV NÆRINGSGRUPPERINGEN OG KJENNEMERKER ER GITT I VEDLEGG 1 OG 2. 2) UTVINNING AV
 RÅOLJE OG NATURGASS (NÆRINGSOMRÅDE 22) ER HOLDT UTENOM.
 1) ENGLISH TRANSLATION OF THE ACTIVITY CLASSIFICATION AND CHARACTERISTICS IS GIVEN IN ANNEX 1 AND 2.
 2) CRUDE PETROLEUM AND NATURAL GAS PRODUCTION (DIVISION 22) IS NOT INCLUDED.

TABELL 22 (FORTS.). HOVEDTALL FOR ALLE BEDRIFTER, ETTER EIERFORM OG NÆRINGSOMRADE. 1987

NÆRINGSOMRADE/KJENNEMERKE 1)	I ALT	EN-	AN-	AKSJE-	AN-	KOM-	STATS-	ANNEI-	
		KELT- MANNS FIRMA	SVAR- LIG SKAP	OG KOMMAN- DITT- (AKSJE) SELSKAP	DEL- LAG	MUNE OG STAT	AKSJE- SEL- SKAP	EIER- FORM	
32	PRODUKSJON AV TEKSTILVARER, BEKLEDDINGSVARER, LÆR OG LÆRVARER								
BEDRIFTER.....	ANTALL	786	169	112	498	-	3	-	4
SYSSELTSATTE.....	ANTALL	13719	622	378	12631	-	12	-	76
LØNSKOSTNADER.....	MILL. KR	1730	50	21	1644	-	2	-	13
BRUTTOPRODUKSJONSVERDI.....	MILL. KR	5446	185	88	4940	-	184	-	50
BEARBEIDINGSVERDI.....	MILL. KR	2037	84	37	1860	-	38	-	17
BEARBEIDINGSVERDI TIL FAKTORPRIS.....	MILL. KR	2107	86	38	1928	-	38	-	17
BRUTTOINVESTERING.....	MILL. KR	204	7	1	196	-	-	-	-
33	PRODUKSJON AV TREVARER								
BEDRIFTER.....	ANTALL	1960	506	296	1106	13	6	5	26
SYSSELTSATTE.....	ANTALL	29239	2036	1140	24780	404	170	186	323
LØNSKOSTNADER.....	MILL. KR	4428	205	85	3944	61	27	29	77
BRUTTOPRODUKSJONSVERDI.....	MILL. KR	19049	840	505	16863	289	109	98	345
BEARBEIDINGSVERDI.....	MILL. KR	5962	299	176	5188	107	37	28	127
BEARBEIDINGSVERDI TIL FAKTORPRIS.....	MILL. KR	6054	305	178	5268	108	38	29	128
BRUTTOINVESTERING.....	MILL. KR	1043	57	24	844	36	19	39	23
34	TREFOREDNING, GRAFISK PRODUKSJON OG FORLAGS- VIRKSOMHET								
BEDRIFTER.....	ANTALL	2054	285	146	1529	26	5	2	61
SYSSELTSATTE.....	ANTALL	50019	1135	6032	39342	1581	182	22	1725
LØNSKOSTNADER.....	MILL. KR	9321	153	835	7633	246	:	:	407
BRUTTOPRODUKSJONSVERDI.....	MILL. KR	34823	508	2129	29650	532	:	:	1390
BEARBEIDINGSVERDI.....	MILL. KR	12404	232	1093	10165	280	:	:	574
BEARBEIDINGSVERDI TIL FAKTORPRIS.....	MILL. KR	12651	236	1100	10381	290	:	:	582
BRUTTOINVESTERING.....	MILL. KR	2343	21	148	2090	44	:	:	15
35	PROD. AV KJEMISKE PRODUKTER, MINERALOLJE-, KULL-, GUMMI- OG PLASTPRODUKTER								
BEDRIFTER.....	ANTALL	705	71	29	566	1	1	22	15
SYSSELTSATTE.....	ANTALL	26454	394	960	16015	68	11	7351	1955
LØNSKOSTNADER.....	MILL. KR	5355	52	:	3137	:	:	1535	363
BRUTTOPRODUKSJONSVERDI.....	MILL. KR	36784	239	:	19226	:	:	9037	5173
BEARBEIDINGSVERDI.....	MILL. KR	9837	91	:	5069	:	:	2929	510
BEARBEIDINGSVERDI TIL FAKTORPRIS.....	MILL. KR	9805	91	:	5035	:	:	2929	510
BRUTTOINVESTERING.....	MILL. KR	6565	26	:	985	:	:	973	4512
36	PRODUKSJON AV MINERALSKE PRODUKTER,								
BEDRIFTER.....	ANTALL	622	111	64	436	4	-	1	6
SYSSELTSATTE.....	ANTALL	11478	504	635	10216	20	-	49	54
LØNSKOSTNADER.....	MILL. KR	2151	62	101	1964	:	-	:	10
BRUTTOPRODUKSJONSVERDI.....	MILL. KR	9010	337	464	8068	:	-	:	68
BEARBEIDINGSVERDI.....	MILL. KR	3412	120	193	3055	:	-	:	19
BEARBEIDINGSVERDI TIL FAKTORPRIS.....	MILL. KR	3415	121	193	3057	:	-	:	19
BRUTTOINVESTERING.....	MILL. KR	1234	213	39	961	:	-	:	15
37	PRODUKSJON AV METALLER								
BEDRIFTER.....	ANTALL	106	9	9	68	-	-	17	3
SYSSELTSATTE.....	ANTALL	22858	106	1914	8342	-	-	11978	518
LØNSKOSTNADER.....	MILL. KR	4607	17	396	1677	-	-	2416	102
BRUTTOPRODUKSJONSVERDI.....	MILL. KR	25622	40	2571	9433	-	-	13275	302
BEARBEIDINGSVERDI.....	MILL. KR	7273	18	827	2273	-	-	4177	-21
BEARBEIDINGSVERDI TIL FAKTORPRIS.....	MILL. KR	7275	18	827	2272	-	-	4180	-21
BRUTTOINVESTERING.....	MILL. KR	1907	2	543	430	-	-	780	152
38	PRODUKSJON AV VERKSTEDPRODUKTER								
BEDRIFTER.....	ANTALL	4609	889	454	3054	7	123	39	43
SYSSELTSATTE.....	ANTALL	119052	3646	1395	101637	173	2554	5964	3583
LØNSKOSTNADER.....	MILL. KR	23618	451	101	20442	32	490	1131	970
BRUTTOPRODUKSJONSVERDI.....	MILL. KR	85913	1566	540	66467	65	799	3586	12390
BEARBEIDINGSVERDI.....	MILL. KR	27656	711	228	23710	17	494	1225	1271
BEARBEIDINGSVERDI TIL FAKTORPRIS.....	MILL. KR	28168	719	229	24214	17	494	1225	1269
BRUTTOINVESTERING.....	MILL. KR	2662	59	26	1870	1	40	506	160
39	INDUSTRIPRODUKSJON ELLERS								
BEDRIFTER.....	ANTALL	297	93	39	163	-	-	-	2
SYSSELTSATTE.....	ANTALL	3075	412	121	2537	-	-	-	5
LØNSKOSTNADER.....	MILL. KR	468	44	:	412	-	-	-	:
BRUTTOPRODUKSJONSVERDI.....	MILL. KR	1310	152	:	1114	-	-	-	:
BEARBEIDINGSVERDI.....	MILL. KR	556	58	:	474	-	-	-	:
BEARBEIDINGSVERDI TIL FAKTORPRIS.....	MILL. KR	579	59	:	496	-	-	-	:
BRUTTOINVESTERING.....	MILL. KR	62	7	:	53	-	-	-	:

1) ENGLSK OVERSETTELSE AV NÆRINGSGRUPPERINGEN OG KJENNEMERKER ER GITT I VEDLEGG 1 OG 2.

TABELL 23. HOVEDTALL FOR STORE BEDRIFTER, ETTER EIERFORHOLD OG NÆRINGSOMRÅDE. 1987
 PRINCIPAL FIGURES FOR LARGE ESTABLISHMENTS, BY TYPE OF OWNERSHIP AND INDUSTRY DIVISION. 1987

	I ALT TOTAL	AV DETTE OF WHICH				
		BEDRIFTER MED 50 PST. ELLER MER UTENLANDSK- EID AKSJE- KAPITAL ESTABLISH- MENTS WITH 50 P.C. OR MORE FC- REIGNOWNED JOINT-STOCK	BEDRIFTER MED 20-49 PST. UTEN- LANDSKEID AKSJE- KAPITAL ESTABLISH- MENTS WITH 20-49 P.C. FOREIGN- OWNED JOINT-STOCK	PRIVATE BEDRIF- TER PRIVATE LISH- MENTS ESTAB- LISH- MENTS	OFFENT- LIGE- BEDRIF- TER 2) PUBLIC LISH- MENTS 2)	
NÆRINGSOMRÅDE/KJENNEMERKE 1) INDUSTRY DIVISION/CHARACTERISTICS 1)						
2,3 BERGVERKSDRIFT 3) OG INDUSTRI						
BEDRIFTER.....	ANTALL	7103	241	59	6884	219
SYSSELSATTE.....	ANTALL	321032	25991	4587	285618	35414
LØNNSKOSTNADER.....	MILL.KR	59468	5543	961	52318	7150
BRUTTOPRODUKSJONSVERDI.....	MILL.KR	278243	28625	3949	238789	39454
BEARBEIDINGSVERDI.....	MILL.KR	80295	7547	1180	68880	11415
BEARBEIDINGSVERDI TIL FAKTCRPRIS.....	MILL.KR	81827	7557	1176	69966	11861
BRUTTOINVESTERING.....	MILL.KR	18563	1283	145	11215	7349
2 BERGVERKSDRIFT 3)						
BEDRIFTER.....	ANTALL	174	6	2	160	14
SYSSELSATTE.....	ANTALL	6004	317	55	3222	2782
LØNNSKOSTNADER.....	MILL.KR	1086	60	:	608	478
BRUTTOPRODUKSJONSVERDI.....	MILL.KR	3632	292	:	2543	1089
BEARBEIDINGSVERDI.....	MILL.KR	1434	133	:	1152	282
BEARBEIDINGSVERDI TIL FAKTCRPRIS.....	MILL.KR	1876	133	:	1152	724
BRUTTOINVESTERING.....	MILL.KR	318	9	:	175	143
21 BRYTING AV KULL						
BEDRIFTER.....	ANTALL	1	-	-	-	1
SYSSELSATTE.....	ANTALL	676	-	-	-	676
LØNNSKOSTNADER.....	MILL.KR	124	-	-	-	124
BRUTTOPRODUKSJONSVERDI.....	MILL.KR	198	-	-	-	198
BEARBEIDINGSVERDI.....	MILL.KR	40	-	-	-	40
BEARBEIDINGSVERDI TIL FAKTCRPRIS.....	MILL.KR	163	-	-	-	163
BRUTTOINVESTERING.....	MILL.KR	23	-	-	-	23
23 BRYTING OG UTVINNING AV MALM						
BEDRIFTER.....	ANTALL	12	2	1	6	6
SYSSELSATTE.....	ANTALL	2666	261	42	837	1829
LØNNSKOSTNADER.....	MILL.KR	464	:	:	168	296
BRUTTOPRODUKSJONSVERDI.....	MILL.KR	1389	:	:	742	646
BEARBEIDINGSVERDI.....	MILL.KR	454	:	:	346	107
BEARBEIDINGSVERDI TIL FAKTCRPRIS.....	MILL.KR	772	:	:	346	425
BRUTTOINVESTERING.....	MILL.KR	121	:	:	22	99
29 BERGVERKSDRIFT ELLERS						
BEDRIFTER.....	ANTALL	161	4	1	154	7
SYSSELSATTE.....	ANTALL	2662	56	13	2385	277
LØNNSKOSTNADER.....	MILL.KR	498	:	:	440	58
BRUTTOPRODUKSJONSVERDI.....	MILL.KR	2046	:	:	1801	245
BEARBEIDINGSVERDI.....	MILL.KR	940	:	:	805	135
BEARBEIDINGSVERDI TIL FAKTCRPRIS.....	MILL.KR	941	:	:	806	135
BRUTTOINVESTERING.....	MILL.KR	175	:	:	154	21
3 INDUSTRI						
BEDRIFTER.....	ANTALL	6929	235	57	6724	205
SYSSELSATTE.....	ANTALL	315028	25674	4532	282396	32632
LØNNSKOSTNADER.....	MILL.KR	58382	5483	:	51710	6672
BRUTTOPRODUKSJONSVERDI.....	MILL.KR	274611	28333	:	236246	38365
BEARBEIDINGSVERDI.....	MILL.KR	78861	7414	:	67729	11132
BEARBEIDINGSVERDI TIL FAKTCRPRIS.....	MILL.KR	79951	7424	:	68814	11137
BRUTTOINVESTERING.....	MILL.KR	18245	1273	:	11039	7206
31 PRODUKSJON AV NÆRINGSMIDLER, DRIKKEVARER OG TOBAKKSVARER						
BEDRIFTER.....	ANTALL	1520	27	2	1491	29
SYSSELSATTE.....	ANTALL	53579	1956	176	52169	1410
LØNNSKOSTNADER.....	MILL.KR	8638	344	:	8382	256
BRUTTOPRODUKSJONSVERDI.....	MILL.KR	63789	2092	:	60351	3438
BEARBEIDINGSVERDI.....	MILL.KR	12654	535	:	12109	545
BEARBEIDINGSVERDI TIL FAKTCRPRIS.....	MILL.KR	12868	535	:	12322	546
BRUTTOINVESTERING.....	MILL.KR	2790	110	:	2726	63

1) ENGELSK OVERSETTELSE AV NÆRINGSGRUPPERINGEN OG KJENNEMERKER ER GITT I VEDLEGG 1 OG 2. 2) HER INNGÅR
 STATSBEDRIFTER, KOMBINERTE OFFENTLIGE OG PRIVATE BEDRIFTER MED MINST 50 PST. STATSKAPITAL, KOMMUNALE OG
 FYLKESKOMMUNALE BEDRIFTER. 3) LTVINNING AV RØDLJE OG NATURGASS (NÆRINGSOMRÅDE 22) ER IKKE INKLUDERT.
 1) ENGLISH TRANSLATION OF THE ACTIVITY CLASSIFICATION AND CHARACTERISTICS IS GIVEN IN ANNEX 1 AND 2. 2) IN-
 CLUDED HERE ARE CENTRAL GOVERNMENT ESTABLISHMENTS WHERE THE CENTRAL GOVERNMENT HAS AT LEAST 50 P.C. OF THE
 JOINT-STOCK AND LOCAL GOVERNMENT ESTABLISHMENTS. 3) CRUDE PETROLEUM AND NATURAL GAS PRODUCTION (DIVISION 22)
 IS NOT INCLUDED.

TABELL 23 (FORTS.). HOVEDTALL FOR STORE BEDRIFTER, ETTER EIERFORHOLD OG NÆRINGSOMRÅDE. 1987

NÆRINGSOMRÅDE/KJENNEMERKE 1)	I ALT	AV DETTE			
		BEDRIFTER MED 50 PST. ELLER MER UTENLANDSK- EID AKSJE- KAPITAL	BEDRIFTER MED 20-49 PST. UTEN- LANDSKEID AKSJE- KAPITAL	PRIVATE BEDRIF- TER	OFFENT- LIGE BEDRIF- TER 2)
32	PRODLKSJON AV TEKSTILVARER, BEKLEDNINGSVARER, LÅR OG LÅRVARER				
	BEDRIFTER.....ANTALL	405	4	4	401
	SYSSELSATTE.....ANTALL	12818	449	192	12806
	LØNNSKOSTNADER.....MILL.KR	1651	72	33	:
	BRUTTOPRODUKSJONSVERDI.....MILL.KR	5144	236	132	:
	BEARBEIDINGSVERDI.....MILL.KR	1906	94	39	:
	BEARBEIDINGSVERDI TIL FAKTORPRIS.....MILL.KR	1969	94	39	:
	BRUTTOINVESTERING.....MILL.KR	194	8	7	:
33	PRODUKSJON AV TREVARER				
	BEDRIFTER.....ANTALL	936	3	4	928
	SYSSELSATTE.....ANTALL	26541	294	145	26203
	LØNNSKOSTNADER.....MILL.KR	4156	52	21	4102
	BRUTTOPRODUKSJONSVERDI.....MILL.KR	18000	285	77	17796
	BEARBEIDINGSVERDI.....MILL.KR	5588	98	21	5524
	BEARBEIDINGSVERDI TIL FAKTORPRIS.....MILL.KR	5672	102	21	5607
	BRUTTOINVESTERING.....MILL.KR	926	11	5	867
34	TREFOREDLING, GRAFISK PRODUKSJON OG FORLAGS- VIRKSOMHET				
	BEDRIFTER.....ANTALL	977	25	3	972
	SYSSELSATTE.....ANTALL	47184	1695	34	46989
	LØNNSKOSTNADER.....MILL.KR	8846	343	7	8800
	BRUTTOPRODUKSJONSVERDI.....MILL.KR	33448	1570	29	33350
	BEARBEIDINGSVERDI.....MILL.KR	11785	433	14	11727
	BEARBEIDINGSVERDI TIL FAKTORPRIS.....MILL.KR	12021	435	14	11962
	BRUTTOINVESTERING.....MILL.KR	2295	70	-	2269
35	PROD. AV KJEMISKE PRODUKTER, MINERALOLJE-, KULL-, GUMMI- OG PLASTPRODUKTER				
	BEDRIFTER.....ANTALL	405	43	12	379
	SYSSELSATTE.....ANTALL	25639	3570	997	16879
	LØNNSKOSTNADER.....MILL.KR	5218	754	258	3284
	BRUTTOPRODUKSJONSVERDI.....MILL.KR	36074	8094	1328	19882
	BEARBEIDINGSVERDI.....MILL.KR	9594	1206	340	5309
	BEARBEIDINGSVERDI TIL FAKTORPRIS.....MILL.KR	9562	1204	344	5276
	BRUTTOINVESTERING.....MILL.KR	6546	218	12	1049
36	PRODLKSJON AV MINERALSKE PRODUKTER				
	BEDRIFTER.....ANTALL	307	12	5	306
	SYSSELSATTE.....ANTALL	10676	805	171	10627
	LØNNSKOSTNADER.....MILL.KR	2032	147	35	:
	BRUTTOPRODUKSJONSVERDI.....MILL.KR	8205	500	188	:
	BEARBEIDINGSVERDI.....MILL.KR	3179	211	48	:
	BEARBEIDINGSVERDI TIL FAKTORPRIS.....MILL.KR	3181	211	48	:
	BRUTTOINVESTERING.....MILL.KR	979	208	32	:
37	PRODLKSJON AV METALLER				
	BEDRIFTER.....ANTALL	85	7	1	67
	SYSSELSATTE.....ANTALL	22797	2323	231	10546
	LØNNSKOSTNADER.....MILL.KR	4599	:	:	2128
	BRUTTOPRODUKSJONSVERDI.....MILL.KR	25596	:	:	12251
	BEARBEIDINGSVERDI.....MILL.KR	7262	:	:	3151
	BEARBEIDINGSVERDI TIL FAKTORPRIS.....MILL.KR	7264	:	:	3150
	BRUTTOINVESTERING.....MILL.KR	1904	:	:	976
38	PRODUKSJON AV VERKSTEDPRODUKTER				
	BEDRIFTER.....ANTALL	2207	113	25	2093
	SYSSELSATTE.....ANTALL	113207	14564	2525	103550
	LØNNSKOSTNADER.....MILL.KR	22829	3287	500	20931
	BRUTTOPRODUKSJONSVERDI.....MILL.KR	83222	11325	1787	78351
	BEARBEIDINGSVERDI.....MILL.KR	26426	4037	576	24409
	BEARBEIDINGSVERDI TIL FAKTORPRIS.....MILL.KR	26925	4044	587	24910
	BRUTTOINVESTERING.....MILL.KR	2560	433	81	1928
39	INDUSTRIPRODUKSJON ELLERS				
	BEDRIFTER.....ANTALL	87	1	1	87
	SYSSELSATTE.....ANTALL	2587	18	61	2587
	LØNNSKOSTNADER.....MILL.KR	412	:	:	412
	BRUTTOPRODUKSJONSVERDI.....MILL.KR	1134	:	:	1134
	BEARBEIDINGSVERDI.....MILL.KR	467	:	:	467
	BEARBEIDINGSVERDI TIL FAKTORPRIS.....MILL.KR	489	:	:	489
	BRUTTOINVESTERING.....MILL.KR	53	:	:	53

1) ENGELSK OVERSETTELSE AV NÆRINGSGRUPPERINGEN OG KJENNEMERKER ER GITT I VEDLEGG 1 OG 2. 2) HER INNGÅR STATSBEDRIFTER, KOMBINERTE OFFENTLIGE OG PRIVATE BEDRIFTER MED MINST 50 PST. STATSKAPITAL, KOMMUNALE OG FYLKESKOMMUNALE BEDRIFTER.

TABELL 24. BRUTTOPRODUKSJONSVERDI, VAREINNSATS, BEARBEIDINGSVERDI, AVGIFTER OG TILSKUDD FOR STORE BEDRIFTER, ETTER NÆRINGSUNDERGRUPPE. MILL. KR. 1988
GROSS VALUE OF PRODUCTION, COST OF GOODS AND SERVICES CONSUMED, VALUE ADDED, INDIRECT TAXES AND SUBSIDIES FOR LARGE ESTABLISHMENTS, BY INDUSTRY SUBGROUP. MILLION KRONER. 1988

NÆRINGSUNDERGRUPPE 1) INDUSTRY SUBGROUP 1)	BRUTTO- PRODUK- SJONS- VERDI I ALT GROSS VALUE OF PRODUK- TION TOTAL 1	VARE- INNSATS I ALT COST OF GOODS AND SER- VICES CONSUMED TOTAL 2	BEAR- BEID- INGS- VERDI VALUE ADDED 3=1-2	AVGIF- TER 2) IN- DIRECT TAX- ES 2) 4	TIL- SKUDD TIL FAK- SLESI- DIES 5	BEARBEID- INGSVERDI TIL FAK- TOR- PRISER VALUE ADDED AT FACTOR- PRICES 6=3-4+5
2,3 O L J E U T V I N N I N G , B E R G V E R K S - D R I F T O G I N D U S T R I	357261.2	226394.3	130866.9	11830.7	6C40.9	125077.1
2-22,3B E R G V E R K S D R I F T O G I N D U S T R I	291771.3	206673.4	85097.9	4997.6	6C40.9	86141.3
2 O L J E U T V I N N I N G O G B E R G V E R K S D R I F T	69056.6	21966.2	47090.4	6835.1	501.4	40756.7
2-22 B E R G V E R K S D R I F T	3566.7	2245.3	1321.4	1.9	5C1.4	1820.9
21 B R Y T I N G A V K U L L	134.2	142.6	-8.4	0.8	139.4	13C.2
22 U T V I N N I N G A V R Ø L J E O G N A T U R G A S S	65489.9	19720.9	45769.0	6833.1	-	38935.8
23 B R Y T I N G O G U T V I N N I N G A V M A L M	1309.0	911.7	397.4	1.0	360.1	756.6
2301 B R Y T I N G A V J E R N M A L M	471.1	433.6	37.5	0.1	311.6	349.0
2309 M A L M B R Y T I N G E L L E R S	838.0	478.1	359.9	0.8	48.5	407.6
23091 B R Y T I N G A V S V O V E L K I S O G K O P P E R M A L M	:	:	:	:	:	:
23099 B R Y T I N G A V A N N E N M A L M	:	:	:	:	:	:
29 B E R G V E R K S D R I F T E L L E R S	2123.5	1191.1	932.4	0.2	1.9	934.1
2901 B R Y T I N G O G U T V I N N I N G A V S T E I N , G R U S O G S A N D	2016.5	1118.3	898.2	0.2	1.9	899.9
29011 B R Y T I N G A V B Y G N I N G S - O G M O N U M E N T S T E I N	341.8	166.0	175.7	0.2	1.7	177.2
29012 U T V I N N I N G A V P U K K S T E I N O G S I N G E L	812.0	474.7	337.3	-	0.2	337.5
29013 U T V I N N I N G A V G R U S O G S A N D	296.9	160.4	136.5	-	-	136.5
29019 B R Y T I N G O G U T V I N N I N G A V A N N E N S T E I N	565.8	317.1	248.6	-	-	248.6
2909 B R Y T I N G O G U T V I N N I N G E L L E R S	107.0	72.7	34.2	-	-	34.2
3 I N D U S T R I	288204.6	204428.1	83776.5	4995.6	5539.5	84320.4
31 P R O D U K S J O N A V N Æ R I N G S M I D L E R , D R I K K E V A R E R O G T O B A K K S V A R E R	67041.0	53213.8	13827.2	4909.1	4311.9	13229.9
311-12 P R O D U K S J O N A V N Æ R I N G S M I D L E R	58245.4	50721.0	7524.4	514.5	4311.8	11321.8
3111 S L A K T I N G O G P R O D U K S J O N A V K J Ø T T V A R E R	13506.9	16553.7	1953.1	136.3	7C6.3	2523.2
31111 S L A K T I N G	10977.7	10313.4	664.3	124.8	658.5	1198.0
31112 P R O D U K S J O N A V K J Ø T T H E R M E T I K K	236.7	210.8	25.9	-	-	25.9
31119 A N N E N P R O D U K S J O N A V K J Ø T T V A R E R	7292.5	6029.5	1263.0	11.5	47.9	1299.3
3112 P R O D U K S J O N A V M E I E R V A R E R	9978.3	11740.9	-1762.5	3.1	35C1.9	1736.3
31121 M E I E R I E R	8765.1	10883.1	-2118.0	0.9	35C1.9	1383.0
31122 P R O D . A V K O N D . M J Ø L K , T Ø R R M J Ø L K O G K A S E I N	278.2	225.3	52.9	-	-	52.9
31123 P R O D U K S J O N A V I S K R E M	935.0	632.5	302.6	2.1	-	300.4
3113 K O N S E R V E R I N G A V F R U K T O G G R Ø N N S A K E R	1151.3	832.6	318.7	29.9	0.2	289.1
3114 P R O D U K S J O N A V F I S K E V A R E R	8052.7	6347.4	1705.3	5.6	58.1	1757.8
31141 T I L V . A V S A L T F I S K , T Ø R R F I S K O G K L I P P F I S K	2706.2	2159.1	547.1	4.3	15.8	558.5
31142 F R Y S I N G A V F I S K	3533.3	2808.7	724.5	0.5	27.9	751.9
31143 P R O D U K S J O N A V F I S K E H E R M E T I K K	721.3	535.5	185.8	0.5	4.5	189.7
31149 A N N E N P R O D U K S J O N A V F I S K E V A R E R	1092.0	844.1	247.9	0.2	5.9	257.6
3115 P R O D U K S J O N A V O L J E O G F E T T	2904.9	2335.1	569.8	0.9	13.1	581.9
31151 P R O D U K S J O N A V F I S K E O L J E R O G F I S K E M J Ø L	914.3	701.7	212.6	0.3	13.0	225.3
31152 P R O D U K S J O N A V V E G E T A B I L S K E O L J E R	:	:	:	:	:	:
31153 R A F F I N E R I N G O G H E R D I N G A V A N I M A L S K E O L J E R	:	:	:	:	:	:
31154 P R O D U K S J O N A V M A R G A R I N	597.0	483.8	113.2	0.1	-	113.1
3116 P R O D U K S J O N A V K O R N V A R E R	2572.6	2095.6	477.0	-	5.1	482.1
3117 P R O D U K S J O N A V B A K E R V A R E R	3288.5	1857.8	1430.8	3.3	8.1	1435.6
31171 P R O D U K S J O N A V B R Ø D - O G K O N D I T O R V A R E R	2930.0	1627.8	1302.2	2.7	5.6	1305.1
31179 P R O D U K S J O N A V A N D R E B A K E R V A R E R	358.6	230.0	128.6	0.6	2.6	130.5
3119 P R O D U K S J O N A V S J O K O L A D E O G S U K K E R V A R E R	1877.5	944.7	932.8	333.5	-	599.2
3121 P R O D U K S J O N A V N Æ R I N G S M I D L E R E L L E R S	3457.3	2362.5	1094.7	1.9	4.8	1097.7
3122 P R O D U K S J O N A V D Y R E F O R	6455.4	5650.6	804.8	-	14.2	818.9
313 P R O D U K S J O N A V D R I K K E V A R E R	5598.3	1931.3	3667.1	2126.2	-	1540.8
3131 P R O D U K S J O N A V B R E N N E V I N O G V I N	434.0	323.2	110.8	0.1	-	110.8
3133 B R Y G G I N G A V Ø L	4217.5	1185.7	3031.8	1972.1	-	1059.7
3134 P R O D U K S J O N A V M I N E R A L V A N N	946.8	422.4	524.4	154.1	-	370.3
314 P R O D U K S J O N A V T O B A K K S V A R E R	3197.3	561.5	2635.7	2268.4	-	367.3

1) ENGLSK OVERSETTELSE AV NÆRINGSGRUPPERINGEN ER GITT I VEDLEGG 1. 2) UNHTATT MERVERDIAVGIFT OG INVESTERINGS-
RINGS-
1) ENGLISH TRANSLATION OF THE ACTIVITY CLASSIFICATION IS GIVEN IN ANNEX 1. 2) EXCEPT VALUE ADDED TAX AND
INVESTMENT LEVY.

TABELL 24 (FORTS.). BRUTTOPRODUKSJONSVERDI, VAREINNSATS, BEARBEIDINGSVERDI, AVGIFTER OG TILSKUDD FOR STORE BEDRIFTER, ETTER NÆRINGSUNDERGRUPPE, MILL. KR. 1988

NÆRINGSUNDERGRUPPE 1)	BRUTTO- PRODUK- SJONS- VERDI	VARE- INNSATS I ALT	BEAR- BEID- INGS- VERDI ¹	AVGIF- TER 2)	TIL- SKUDD	BEARBEID- INGSVERDI TIL FAK- TOR- PRISER 6=3-4+5	
	1	2	3=1-2	4	5		
32	PRODUKSJON AV TEKSTILVARER, BEKLEDNINGSVARER, LÆR OG LÆRVARER.....	4698.0	2904.8	1793.3	0.1	62.4	1855.6
321	PRODUKSJON AV TEKSTILVARER.....	3176.6	1993.2	1183.5	0.1	42.9	1226.2
3211	SPINNING, VEING OG ETTERBEH. AV TEKSTILER...	975.0	601.7	371.3	-	0.4	371.7
32111	PRODUKSJON AV GARN.....	192.8	111.1	81.7	-	-	81.7
32112	PRODUKSJON AV VEVNADER.....	732.1	457.2	274.8	-	0.4	275.3
32113	PRODUKSJON AV BRND OG ELASTIKK.....	48.1	33.4	14.7	-	-	14.7
3212	SØM AV TEKSTILVARER, UNNTATT KLÆR.....	707.0	465.5	241.5	-	31.0	272.4
32121	SØM AV UTSTYRSVARER.....	318.6	233.5	85.1	-	3.3	88.3
32120	SØM AV ANDRE TEKSTILVARER, UNNTATT KLÆR.....	388.4	232.0	156.4	-	27.7	184.1
3213	PRODUKSJON AV TRIKOTASJEVARER.....	575.7	353.8	221.9	-	4.0	225.9
3214	PRODUKSJON GOLVTEPPER, -MATTER OG -RYER.....	14.9	7.7	7.2	-	-	7.2
3215	PRODUKSJON AV TAUVERK OG NETT.....	574.4	376.4	198.0	0.1	7.2	205.1
3219	PRODUKSJON AV TEKSTILVARER ELLERS.....	331.6	188.0	143.6	-	0.3	143.9
322	PRODUKSJON AV KLÆR, UNNTATT SKOTØY.....	1072.5	623.8	448.8	-	12.5	461.3
3221	PROD. AV YTTERTØY AV TEKSTILSTOFF OG PLAST.....	893.1	522.4	370.7	-	10.8	381.5
32211	PROD. AV ARBEIDS- OG BESKYTTELSESKLÆR.....	242.5	132.3	110.2	-	5.6	115.7
32212	PRODUKSJON AV YTTERTØY.....	650.6	390.0	260.6	-	5.2	265.8
3229	PRODUKSJON AV KLÆR ELLERS.....	179.5	101.4	78.0	-	1.7	79.8
32291	PRODUKSJON AV HODEPLAGG.....	14.4	5.7	8.8	-	-	8.8
32292	PRODUKSJON AV KLÆR AV LÆR OG SKINN.....	12.5	5.5	7.0	-	-	7.0
32293	PRODUKSJON AV KLÆR AV PELSSKINN.....	70.8	50.8	19.9	-	-	20.0
32299	PRODUKSJON AV ANDRE KLÆR.....	81.8	39.4	42.3	-	1.7	44.1
323	PRODUKSJON AV LÆR OG LÆR- OG SKINNVARER, UNNTATT KLÆR OG SKOTØY.....	265.7	185.2	80.4	-	6.2	86.7
3231	PRODUKSJON AV LÆR.....	145.5	112.1	33.4	-	0.1	33.5
3232	BEREDNING AV PELSSKINN.....	7.5	4.8	2.7	-	0.1	2.8
3233	PRODUKSJON AV REISEEFFEKTER.....	112.7	68.4	44.3	-	6.0	50.3
324	PRODUKSJON AV SKOTØY.....	183.2	102.6	80.6	-	0.8	81.4
33	PRODUKSJON AV TREVARER.....	16907.1	11592.7	5314.4	1.5	90.0	5402.8
331	PROD. AV TREVARER, UNNTATT MØBLER OG INNREDN...	12705.1	8847.2	3857.9	1.5	59.4	3915.7
3311	PROD. AV TRELAST O.Å. BYGNINGSMAT. AV TRE.....	12264.6	8550.7	3713.9	1.5	37.2	3749.6
33111	SAGING OG HØVLING.....	5140.0	3694.7	1445.3	0.2	8.8	1453.9
33112	PRODUKSJON AV SPONPLATER.....	884.3	651.2	233.1	-	7.7	240.8
33113	PRODUKSJON AV MONTERINGSFERDIGE TREHUS.....	2087.5	1466.2	621.3	-	1.2	622.4
33114	PRODUKSJON AV BYGNINGSARTIKLER.....	2920.3	1848.4	1071.9	1.3	17.0	1087.5
33115	TREIMPREGNERING.....	348.5	260.5	88.0	-	0.7	88.7
33119	PRODUKSJON AV ANDRE BYGNINGSMATERIALER.....	884.0	629.7	254.4	-	1.9	256.2
3312	PRODUKSJON AV TPEEMBALLASJE.....	50.0	31.8	18.2	-	11.5	29.7
3319	PRODUKSJON AV TREVARER ELLERS.....	390.5	264.7	125.8	-	10.6	136.4
332	PRODUKSJON AV MØBLER OG INNREDNINGER AV TRE.....	4202.0	2745.6	1456.5	-	30.6	1487.1
3321	PRODUKSJON AV MØBLER.....	2882.3	1894.8	987.6	-	27.4	1015.0
3322	PRODUKSJON AV INNREDNINGER.....	1319.7	850.8	468.9	-	3.2	472.1
34	TREFOREDNING, GRAFISK PRODUKSJON OG FORLAGS- VIRKSOMHET.....	35465.6	22861.5	12604.1	0.8	249.3	12852.6
341	TREFOPEDLING.....	16546.5	11976.6	4569.9	0.2	8.6	4578.4
3411	PRODUKSJON AV PAPIRMASSE, PAPIR OG PAPP.....	13472.1	9979.0	3493.1	0.2	4.4	3497.3
34111	PRODUKSJON AV TREMASSE.....	2421.9	1957.7	464.3	0.2	0.7	464.7
34112	PRODUKSJON AV SULFATCELLULOSE.....	:	:	:	:	:	:
34113	PRODUKSJON AV SULFITTCELLULOSE.....	:	:	:	:	:	:
34114	PRODUKSJON AV PAPIR OG PAPP.....	7455.5	5408.8	2046.7	-	1.1	2047.8
34115	PRODUKSJON AV TREFIBERPLATER.....	314.4	217.1	97.3	-	0.5	97.7
3412	PRODUKSJON AV PAPIR- OG PAPPEMBALLASJE.....	2130.7	1323.9	806.8	-	2.1	809.0
3419	PRODUKSJON AV PAPIR- OG PAPPVARER ELLERS.....	943.7	673.7	270.0	-	2.1	272.1
342	GRAFISK PRODUKSJON OG FORLAGSVIRKSOMHET.....	18919.0	10884.9	8034.2	0.6	240.7	8274.3
3421	GRAFISK PRODUKSJON.....	6436.5	3661.7	2774.8	0.2	53.6	2828.2
34211	TRYKKING AV BØKER, UKEBLADER OG TIDSSKR.....	1539.3	956.2	583.1	-	0.5	583.6
34212	ANNEN TRYKKING.....	3918.7	2219.9	1698.8	-	41.8	1740.5
34213	BOKBINDING.....	284.6	124.1	160.5	-	-	160.5
34219	ANNEN GRAFISK PRODUKSJON.....	693.9	361.4	332.5	0.2	11.3	343.5
3422	FORLAGSVIRKSOMHET.....	12482.5	7223.2	5259.3	0.4	187.1	5446.1
34221	FØRLEGGING AV AVISER.....	7863.0	3903.6	3959.4	-	161.9	4121.3
34222	FØRLEGGING AV BØKER.....	2169.9	1507.7	662.2	0.4	21.5	683.4
34223	FØRLEGGING AV TIDSSKRIFTER OG UKEBLADER.....	2266.2	1685.3	580.9	-	3.7	584.6
34229	ANNEN FORLAGSVIRKSOMHET.....	183.4	126.5	56.9	-	-	56.9

1) ENGELSK OVERSETTELSE AV NÆRINGSGRUPPERINGEN ER GITT I VEDLEGG 1. 2) UNNTATT MERVERDIAVGIFT OG INVESTERINGS-
RINGSAVGIFT.

TABELL 24 (FORTS.). BRUTTOPRODUKSJONSVERDI, VAREINNSATS, BEARBEIDINGSVERDI, AVGIFTER OG TILSKUDD FOR STORE BEDRIFTER, ETTER NÆRINGSUNDERGRUPPE, MILL. KR. 1988

NÆRINGSUNDERGRUPPE 1)	BRUTTO-	VAPE-	BEAR-	AVGIF-	TIL-	BEARBEID-	
	PRODUK- SJONS- VERDI I ALT 1	INNSATS I ALT 2	BEID- INGS- VERDI 3=1-2	TER 2) 4	SKUDD 5	INGSVERDI TIL FAK- TOR- PRISER 6=3-4+5	
35	PRODUKSJON AV KJEMISKE PRODUKTER, MINERAL- OLJE-, KULL-, GUMMI- OG PLASTPRODUKTER.....	35361.8	25139.3	10222.6	74.4	80.1	10228.2
351	PRODUKSJON AV KJEMISKE RÅVARER.....	14175.5	9296.3	4879.3	0.8	0.2	4878.7
3511	PRODUKSJON AV KJEMISKE GRUNNSTOFFER OG FORBINDELSER, UNNTATT KUNSTGJØDSEL.....	6579.3	3979.6	2599.8	0.3	-	2599.4
35111	PRODUKSJON AV KARBIDER.....	857.3	528.2	329.1	-	-	329.1
35119	ANNEN PROD. AV KJEM. GRUNNSTOFFER OG FORB.....	5722.0	3451.3	2270.7	0.3	-	2270.3
3512	PROD. AV KUNSTGJØDSEL OG PLANTEVERN- MIDLER.....	3794.4	2762.7	1031.7	0.3	-	1031.4
3513	PRODUKSJON AV BASISPLAST OG KUNSTFIBRER.....	3801.8	2554.0	1247.8	0.1	0.2	1247.9
352	PRODUKSJON AV KJEMISK-TEKNISKE PRODUKTER.....	5856.5	3649.2	2207.3	71.8	16.9	2152.3
3521	PRODUKSJON AV MALING OG LAKK.....	1361.7	982.9	378.8	-	0.2	378.9
3522	PRODUKSJON AV FARMASØYTISKE PRODUKTER.....	2154.1	1204.8	949.3	8.6	4.2	944.9
3523	PROD. AV VASKEMIDLER OG TOALET- PREPARATER.....	722.3	378.0	344.3	62.9	1.2	282.7
35231	PRODUKSJON AV VASKEMIDLER.....	545.2	293.0	252.3	13.4	1.2	240.1
35232	PRODUKSJON AV TOALETTPREPARATER.....	177.1	85.0	92.1	49.5	-	42.6
3529	PROD. AV KJEMISK-TEKNISKE PRODUKTER ELLERS.....	1618.4	1083.6	534.8	0.3	11.4	545.9
35291	PRODUKSJON AV SPRENGSTOFF OG AMMUNISJON.....	633.6	361.3	272.2	-	-	272.2
35299	ANNEN PROD. AV KJEMISK-TEKNISKE PRODUKTER.....	984.8	722.3	262.6	0.3	11.4	273.6
353	RAFFINERING AV JORDOLJE.....	8022.0	7202.4	819.6	1.6	-	817.9
354	PRODUKSJON AV JORDOLJE- OG KULLPRODUKTER.....	1664.9	1277.0	387.8	-	49.9	437.7
35401	PRODUKSJON AV TJÆRE- OG ASFALTPAPP.....	:	:	:	-	:	:
35409	ANNEN PROD. AV JORDOLJE- OG KULLPRODUKTER.....	:	:	:	-	:	:
355	PRODUKSJON OG REPARASJON AV GUMMI- PRODUKTER.....	896.2	538.7	357.5	-	0.5	358.0
35501	PRODUKSJON AV GUMMI- PRODUKTER.....	763.7	451.9	311.8	-	0.5	312.3
35502	REPARASJON AV GUMMI- PRODUKTER.....	132.5	86.8	45.8	-	-	45.8
356	PRODUKSJON AV PLASTVARER.....	4746.8	3175.7	1571.1	0.2	12.5	1583.5
35601	PRODUKSJON AV PLAST-HALVFABRIKATA.....	1710.4	1214.3	496.2	0.1	2.5	498.6
35602	PRODUKSJON AV PLASTBALLASJE.....	1668.6	1092.5	576.1	-	1.1	577.2
35609	ANNEN PRODUKSJON AV PLASTVARER.....	1367.8	868.9	498.9	0.1	8.9	507.7
36	PRODUKSJON AV MINERALSKE PRODUKTER.....	8202.9	5125.8	3077.1	0.8	10.7	3087.0
361	PRODUKSJON AV KERAMISKE PRODUKTER.....	323.6	137.9	185.7	-	-	185.7
362	PRODUKSJON AV GLASS OG GLASSVARER.....	1217.2	738.4	478.9	-	0.1	479.0
369	PRODUKSJON AV MINERALSKE PRODUKTER ELLERS.....	6662.0	4249.5	2412.5	0.8	10.6	2422.3
3691	PRODUKSJON AV TEGLVARER.....	213.9	122.9	91.1	-	-	91.1
3692	PRODUKSJON AV SEMENT OG KALK.....	1019.6	574.9	444.7	-	5.5	450.2
3699	PRODUKSJON AV JORD- OG STEINVARER ELLERS.....	5428.5	3551.7	1876.7	0.8	5.0	1881.0
36991	STEINBEARBEIDING.....	477.8	311.0	166.8	0.1	0.7	167.4
36992	PRODUKSJON AV BETONG.....	1261.5	927.0	334.5	0.2	0.2	334.5
36993	PRODUKSJON AV BETONGVARER.....	2869.4	1836.3	1033.1	0.5	4.1	1036.8
36999	ANNEN PRODUKSJON AV JORD- OG STEINVARER.....	819.8	477.5	342.3	-	-	342.3
37	PRODUKSJON AV METALLER.....	34441.0	23313.5	11127.5	0.3	138.4	11265.7
371	PRODUKSJON AV JERN, STÅL OG FERROLEGERINGER.....	10611.5	7403.6	3207.9	0.3	138.3	3345.8
37101	PRODUKSJON AV JERN OG STÅL.....	4575.4	3574.4	1001.1	-	137.5	1138.6
37102	PRODUKSJON AV FERROLEGERINGER.....	5272.8	3418.8	1854.0	0.3	0.7	1854.4
37103	STØPING AV JERN OG STÅL.....	763.2	410.4	352.8	-	-	352.8
372	PRODUKSJON AV IKKE-JERNHOLDIGE METALLER.....	23829.5	15909.9	7919.7	-	0.2	7919.9
37201	PRODUKSJON AV PRIMÆR ALUMINIUM.....	13594.1	8108.9	5485.2	-	-	5485.2
37202	PROD. AV ANDRE IKKE-JERNHOLDIGE METALLER.....	7429.9	5523.6	1906.3	-	-	1906.3
37203	VALSING AV IKKE-JERNHOLDIGE METALLER.....	2491.7	2083.5	408.2	-	-	408.2
37204	STØPING AV IKKE-JERNHOLDIGE METALLER.....	313.8	193.9	119.9	-	0.2	120.1
38	PRODUKSJON AV VERKSTEDPRODUKTER.....	85036.3	59667.4	25368.9	8.6	573.9	25934.2
381	PRODUKSJON AV METALLVARER.....	12309.4	7221.4	5088.0	0.7	207.3	5294.6
3811	PRODUKSJON AV HUSHOLDNINGSARTIKLER, HÅND- VERKTØY, LÆSER OG BESLAG.....	995.2	582.0	413.1	0.3	2.3	415.1
38111	PRODUKSJON AV HUSHOLDNINGSARTIKLER.....	236.1	131.4	104.6	-	-	104.6
38112	PROD. AV HÅNDVERKTØY, LÆSER OG BESLAG.....	759.1	450.6	308.5	0.3	2.3	310.4
3812	PRODUKSJON AV MØBLEP AV METALL.....	667.1	417.7	249.3	-	5.8	255.1
3813	PRODUKSJON AV METALLKONSTRUKSJONER.....	4292.2	2553.5	1738.7	0.4	37.1	1775.4

1) ENGELSK OVERSETTELSE AV NÆRINGSGRUPPERINGEN ER GITT I VEDLEGG 1. 2) UNNTATT MERVERDIAVGIFT OG INVESTERINGS-
RINGSAVGIFT.

TABELL 24 (FORTS.). BRUTTOPRODUKSJONSVERDI, VAREINNSATS, BEARBEIDINGSVERDI, AVGIFTER OG TILSKUDD FOR STORE
 BEDRIFTER, ETTER NÆRINGSUNDERGRUPPE. MILL. KR. 1988

NÆRINGSUNDERGRUPPE 1)	BRUTTO-	VARE-	BEAR-	AVGIF-	TIL-	BEARBEID-	
	PRODUK- SJONS- VERDI I ALT 1	INNSATS I ALT 2	BEID- INGS- VERDI 3=1-2	TER 2) 4	SKUDD 5	INGSVERDI TIL FAK- TOR- PRISER 6=3-4+5	
3819	PRODUKSJON AV METALLVARER ELLERS.....	6354.9	3668.1	2686.0	-	162.1	2849.0
38191	PRODUKSJON AV METALLEMBALLASJE.....	516.0	345.6	170.5	-	0.2	170.6
38192	PROD. AV METALLDUK-, TRÅD, SPIKER OG SKRUER.....	732.0	493.5	238.4	-	4.1	242.6
38193	PRODUKSJON AV BELYSNINGSUTSTYR.....	855.8	535.8	320.0	-	-	320.0
38194	PRODUKSJON AV RØRARMATUR.....	338.7	189.9	148.8	-	0.2	149.0
38199	PRODUKSJON AV ANDRE METALLVARER.....	3912.4	2103.3	1809.1	-	157.6	1966.7
382	PRODUKSJON AV MASKINER.....	41664.5	32012.7	9651.7	0.5	67.8	9719.0
3821	PRODUKSJON AV KRAFTMASKINER OG MOTORER.....	904.9	547.2	357.8	-	0.3	358.0
3822	PRODUKSJON AV JORDBRUKSMASKINER.....	920.9	552.6	368.3	-	3.1	371.4
3823	PROD. AV MASKINER FOR TRE- OG METALLBEARB.....	149.7	82.5	67.2	-	-	67.2
3824	PRODUKSJON AV INDUSTRIMASKINER ELLERS.....	27743.4	23143.7	4599.8	-	26.7	4626.5
38241	PRODUKSJON AV OLJERIGGER.....	26835.2	22599.0	4236.2	-	9.6	4245.8
38249	PRODUKSJON AV ANDRE INDUSTRIMASKINER.....	908.2	544.6	363.6	-	17.1	380.7
3825	PRODUKSJON AV KONTORMASKINER.....	2860.4	1976.8	883.6	-	11.4	895.0
3829	PRODUKSJON AV MASKINER ELLERS.....	9085.0	5709.9	3375.1	0.5	26.4	3401.0
38291	PRODUKSJON AV HUSHOLDNINGSMASKINER.....	245.4	165.6	79.8	-	0.1	80.0
38292	REPARASJON AV MASKINER.....	1314.4	704.8	609.7	0.5	1.5	610.7
38299	PRODUKSJON AV ANDRE MASKINER.....	7525.1	4839.5	2685.6	-	24.7	2710.3
383	PROD. AV ELEKTRISKE APPARATER OG MATERIELL.....	13695.7	8662.4	5033.3	3.5	76.8	5106.6
3831	PROD. AV ELMOTORER OG MATERIELL FOR ELPROD.....	3661.7	2303.1	1358.6	1.2	8.9	1366.4
3832	PROD. AV SIGNAL-, RADIO- O.A. TELEMATERIELL.....	5966.5	3715.1	2251.4	1.4	3.6	2253.6
3833	PROD. AV ELEKTRISKE HUSHOLDNINGSAPPARATER.....	608.1	388.8	219.3	0.2	5.5	224.7
3839	PROD. AV ELEKTR. APP. OG MATERIELL ELLERS.....	3459.4	2255.4	1204.0	0.7	58.7	1262.0
38391	PRODUKSJON AV ELEKTRISK KABEL OG LEDNING.....	2112.2	1429.0	683.3	-	-	683.2
38399	ANNEN PROD. AV ELEKTR. APP. OG MATERIELL.....	1347.1	826.5	520.7	0.7	58.7	578.7
384	PRODUKSJON AV TRANSPORTMIDLER.....	16225.9	11107.6	5118.3	3.9	206.8	5321.2
3841	BYGGING AV FARTØYER.....	10980.9	8065.4	2915.5	0.7	199.8	3114.6
38411	BYGGING AV SKIP.....	7282.9	5588.8	1694.1	-	189.1	1883.2
38412	BYGGING AV BÅTER.....	1781.5	1212.4	569.1	0.1	8.5	577.5
38413	PRODUKSJON AV SKIPS- OG BÅTMOTORER.....	680.5	410.4	270.1	0.2	1.2	271.0
38414	PROD. AV SPESIALDELER FOR SKIP OG BÅTER.....	1236.1	853.8	382.2	0.3	1.0	382.9
3842	PRODUKSJON OG REPARASJON AV JERNBANE- OG SPORVOGNMATERIELL.....	886.1	367.0	519.1	-	-	519.1
38421	PROD. AV JERNBANE- OG SPORVOGNMATERIELL.....	:	:	:	-	-	:
38422	REP. AV JERNBANE- OG SPORVOGNMATERIELL.....	:	:	:	-	-	:
3843	PROD. AV MOTORKJØRETØYER, UNNT. MOTORSYKLER }	:	:	:	-	-	:
3844	PRODUKSJON AV MOTORSYKLER OG SYKLER.....	2713.2	1907.6	805.7	-	6.7	812.3
3845	PRODUKSJON AV FLY.....	1583.8	729.7	854.2	3.2	0.4	851.3
3849	PRODUKSJON AV TRANSPORTMIDLER ELLERS.....	61.8	38.0	23.9	-	-	23.9
385	PROD. AV TEKNISKE OG VITENSKAPELIGE INSTRUM., FOTOARTIKLER OG OPTISKE ARTIKLER.....	1140.9	663.3	477.6	-	15.1	492.7
3851	PRODUKSJON AV TEKNISKE OG VITENSKAPELIGE INSTRUMENTER IKKE NEVNT ELLERS.....	927.9	526.7	401.1	-	15.1	416.3
3852	PROD. AV FOTOARTIKLER OG OPTISKE ARTIKLER.....	213.0	136.6	76.5	-	-	76.5
39	INDUSTRIPRODUKSJON ELLERS.....	1050.9	609.4	441.6	-	22.8	464.4
3901	PRODUKSJON AV GULL- OG SØLVVARER.....	326.0	178.7	147.3	-	-	147.3
3902	PRODUKSJON AV MUSIKKINSTRUMENTER.....	:	:	:	-	:	:
3903	PRODUKSJON AV SPORTSARTIKLER.....	234.5	146.2	88.4	-	6.8	95.1
3909	ANNEN INDUSTRIPRODUKSJON.....	:	:	:	-	:	:

 1) ENGELSK OVERSETTELSE AV NÆRINGSGRUPPERINGEN ER GITT I VEDLEGG 1. 2) UNNTATT MERVERDIAVGIFT OG INVESTERINGS-
 RINGSAVGIFT.

TABELL 25. BRUTTOPRODUKSJONSVERDI I STORE BEDRIFTER, ETTER NÆRINGSUNDERGRUPPE. MILL. KR. 1988
GROSS VALUE OF PRODUCTION IN LARGE ESTABLISHMENTS, BY INDUSTRY SUBGROUP. MILLION KRONER. 1988

NÆRINGSUNDERGRUPPE 1) INDUSTRY SUBGROUP 1)	BRUTTO- PRODUK- SJONS- VERDI I ALT GROSS VALUE OF PRO- DUC- TION TOTAL	PRODUK- SJON FOR EGEN REGNING PRODUC- TION ON OWN ACCOUNT AND OTHER WORK	LEIE- ARBEID, MONTER- ING, REP. OG ANNET ARBEID CONTRACT OWN IN- VESTMENT MOUNTING, AND REPAIR REPAIR AND OTHER WORK	EGNE IN- VESTER- INGS- OG REP. AR- BEIDER OWN IN- VESTMENT AND REPAIR REPAIR AND OTHER WORK	LEIE- INN- TEKTER RE- CEIPTS	BRUTTO- FORTJEN- PÅ SALG AV HAN- RENTAL DELSVARER GROSS PROFIT OF GOODS SOLD IN THE SAME COND. AS PURCHASED
2,3 OLJEUTVINNING, BERGVERKS- DRIFT OG INDUSTRI.....	357261.2	314683.8	34619.8	6273.9	1011.6	672.1
2-22,3 BERGVERKSDRIFT OG INDUSTRI.....	291771.3	259866.6	26960.8	3260.2	1011.6	672.1
2 OLJEUTVINNING OG BERGVERKSDRIFT.....	69056.6	57973.1	7786.8	3221.1	60.6	15.0
2-22 BERGVERKSDRIFT.....	3566.7	3155.9	127.8	207.4	60.6	15.0
21 BRYTING AV KULL.....	134.2	77.9	19.7	13.5	18.9	4.1
22 UTVINNING AV RÅOLJE OG NATURGASS.....	65489.9	54817.1	7659.0	3013.7	-	-
23 BRYTING OG UTVINNING AV MALM.....	1309.0	1147.8	20.8	129.5	10.0	1.0
2301 BRYTING AV JERNMALM.....	471.1	415.1	13.7	34.6	7.0	0.7
2309 MALMBRYTING ELLERS.....	838.0	732.7	7.2	94.9	3.0	0.3
23091 BRYTING AV SVOVELKIS OG KOPPERMALM.....	:	:	:	:	:	:
23099 BRYTING AV ANNEN MALM.....	:	:	:	:	:	:
29 BERGVERKSDRIFT ELLERS.....	2123.5	1930.2	87.3	64.4	31.7	9.9
2901 BRYTING OG UTVINNING AV STEIN, GRUS OG SAND..	2016.5	1824.7	87.0	64.4	31.7	8.8
29011 BRYTING AV BYGNINGS- OG MONUMENTSTEIN.....	341.8	316.3	17.4	2.8	3.6	1.6
29012 UTVINNING AV PUKKSTEIN OG SINGEL.....	812.0	747.9	31.3	18.3	13.2	1.3
29013 UTVINNING AV GRUS OG SAND.....	296.9	264.3	21.1	1.2	6.8	3.4
29019 BRYTING OG UTVINNING AV ANNEN STEIN.....	565.8	496.1	17.2	42.0	8.1	2.4
2909 BRYTING OG UTVINNING ELLERS.....	107.0	105.5	0.3	-	0.1	1.1
3 I N D U S T R I.....	288204.6	256710.7	26833.1	3052.8	950.9	657.2
31 PRODUKSJON AV NÆRINGSMIDLER, DRIKKEVARER OG TOBAKKSVARER.....	67041.0	63980.7	2471.4	203.3	192.0	193.6
311-12 PRODUKSJON AV NÆRINGSMIDLER.....	58245.4	55440.2	2253.4	184.0	176.1	191.7
3111 SLAKTING OG PRODUKSJON AV KJØTTVARER.....	18506.9	17678.3	734.7	25.5	32.8	35.6
31111 SLAKTING.....	10977.7	10277.9	643.4	17.0	26.1	13.3
31112 PRODUKSJON AV KJØTTHERMETIKK.....	236.7	236.6	-	-	-	-
31119 ANNEN PRODUKSJON AV KJØTTVARER.....	7292.5	7163.8	91.3	8.5	6.7	22.3
3112 PRODUKSJON AV MEIERIVARER.....	9978.3	9587.4	286.1	43.6	23.0	38.3
31121 MEIERIER.....	8765.1	8450.9	226.2	33.4	21.1	33.7
31122 PROD. AV KOND. MJØLK, TØRRMJØLK OG KASEIN..	278.2	262.9	13.0	2.1	0.1	0.1
31123 PRODUKSJON AV ISKREM.....	935.0	873.6	46.9	8.1	1.8	4.6
3113 KONSERVERING AV FRUKT OG GRØNNSAKER.....	1151.3	1112.2	35.9	1.6	0.2	1.5
3114 PRODUKSJON AV FISKEVARER.....	8052.7	7645.0	264.5	42.8	47.6	52.8
31141 TILV. AV SALT FISK, TØRR FISK OG KLIPPFISK..	2706.2	2553.2	119.3	6.3	12.6	14.8
31142 FRYSNING AV FISK.....	3533.3	3372.0	85.9	24.6	30.8	20.0
31143 PRODUKSJON AV FISKEHERMETIKK.....	721.3	672.1	38.3	1.2	0.7	9.1
31149 ANNEN PRODUKSJON AV FISKEVARER.....	1092.0	1047.7	21.0	10.8	3.5	9.0
3115 PRODUKSJON AV OLJE OG FETT.....	2904.9	2730.9	111.5	43.6	15.5	3.3
31151 PRODUKSJON AV FISKEOLJER OG FISKEMJØL.....	914.3	880.7	19.5	6.0	7.4	0.6
31152 PRODUKSJON AV VEGETABILSKES OLJER.....	:	:	:	:	:	:
31153 RAFFINERING OG HERDING AV ANIMALSKES OLJER..	:	:	:	:	:	:
31154 PRODUKSJON AV MARGARIN.....	597.0	560.8	27.2	1.5	4.8	2.7
3116 PRODUKSJON AV KORNVARER.....	2572.6	2135.5	395.5	12.0	14.8	14.9
3117 PRODUKSJON AV BAKERVARER.....	3288.5	3208.6	26.8	6.4	16.4	30.4
31171 PRODUKSJON AV BRØD- OG KONDITORVARER.....	2930.0	2860.9	21.0	5.0	12.8	30.2
31179 PRODUKSJON AV ANDRE BAKERVARER.....	358.6	347.7	5.8	1.4	3.5	0.2
3119 PRODUKSJON AV SJOKOLADE OG SUKKERVARER.....	1877.5	1853.8	20.4	-	3.3	-
3121 PRODUKSJON AV NÆRINGSMIDLER ELLERS.....	3457.3	3131.8	305.6	4.8	6.8	8.2
3122 PRODUKSJON AV DYREFOR.....	6455.4	6356.8	72.4	3.7	15.8	6.7
313 PRODUKSJON AV DRIKKEVARER.....	5598.3	5402.8	162.9	19.2	11.5	1.9
3131 PRODUKSJON AV BRENNEVIN OG VIN.....	434.0	419.8	0.2	13.7	0.2	-
3133 BRYGGING AV ØL.....	4217.5	4057.0	148.3	5.2	6.7	0.4
3134 PRODUKSJON AV MINERALVANN.....	946.8	926.0	14.3	0.3	4.6	1.6
314 PRODUKSJON AV TOBAKKSVARER.....	3197.3	3137.6	55.2	-	4.5	-

1) ENGELSK OVERSETTELSE AV NÆRINGSGRUPPERINGEN ER GITT I VEDLEGG 1.

1) ENGLISH TRANSLATION OF THE ACTIVITY CLASSIFICATION IS GIVEN IN ANNEX 1.

TABELL 25 (FORTS.). BRUTTOPRODUKSJONSVERDI I STORE BEDRIFTER, ETTER NÆRINGSUNDERGRUPPE. MILL. KR. 1988

NÆRINGSUNDERGRUPPE 1)	BRUTTO- PRODUK- SJONS- VERDI I ALT	PRODUK- SJON FOR EGEN REGNING	LEIE-	EGNE IN-	LEIE-	BRUTTO- FORTJEN- PÅ SALG AV HAN- DELSVARER
			ARBEID, MONTER- ING, REP. OG ANNET ARBEID	VESTER- INGS- OG REP. AR- BEIDER	INN- TEKTER	
32 PRODUKSJON AV TEKSTILVARER, BEKLEDNINGSVARER, LÅR OG LÅRVARER	4698.0	4185.5	405.7	30.0	29.0	47.3
321 PRODUKSJON AV TEKSTILVARER	3176.6	2817.3	283.2	28.4	17.1	30.6
3211 SPINNING, VEING OG ETTERBEH. AV TEKSTILER...	973.0	896.5	50.2	14.9	4.0	7.3
32111 PRODUKSJON AV GARN	192.8	186.5	3.3	-	1.6	1.5
32112 PRODUKSJON AV VEVNADER	732.1	663.4	46.1	14.9	2.3	5.3
32113 PRODUKSJON AV BÅND OG ELASTIKK	48.1	46.6	0.8	-	0.2	0.5
3212 SØM AV TEKSTILVARER, UNNTATT KLÅR	707.0	610.4	80.7	2.0	4.3	9.7
32121 SØM AV UTSTYRSVARER	318.6	294.1	18.1	0.7	1.6	4.0
32129 SØM AV ANDRE TEKSTILVARER, UNNTATT KLÅR	388.4	316.3	62.5	1.2	2.7	5.7
3213 PRODUKSJON AV TRIKOTASJEVARER	575.7	529.5	35.1	3.3	3.7	4.1
3214 PRODUKSJON GOLVTEPPER, -MATTER OG -RYER	14.9	14.6	0.3	-	-	-
3215 PRODUKSJON AV TAUVERK OG NETT	574.4	447.9	110.6	3.8	4.5	7.7
3219 PRODUKSJON AV TEKSTILVARER ELLERS	331.6	318.4	6.4	4.5	0.5	1.7
322 PRODUKSJON AV KLÅR, UNNTATT SKOTØY	1072.5	967.6	83.8	0.7	4.7	15.7
3221 PROD. AV YTTERTØY AV TEKSTILSTOFF OG PLAST	893.1	802.1	77.6	0.7	2.7	10.0
32211 PROD. AV ARBEIDS- OG BESKYTTELSESKLÅR	242.5	224.5	15.7	-	0.4	1.9
32212 PRODUKSJON AV YTTERTØY	650.6	577.7	61.8	0.7	2.3	8.1
3229 PRODUKSJON AV KLÅR ELLERS	179.5	165.5	6.2	-	2.1	5.7
32291 PRODUKSJON AV HODEPLAGG	14.4	13.0	-	-	-	1.5
32292 PRODUKSJON AV KLÅR AV LÅR OG SKINN	12.5	11.1	-	-	0.5	0.8
32293 PRODUKSJON AV KLÅR AV PELSSKINN	70.8	66.4	1.7	-	1.2	1.6
32299 PRODUKSJON AV ANDRE KLÅR	81.8	75.0	4.5	-	0.4	1.8
323 PRODUKSJON AV LÅR OG LÅR- OG SKINNVARER, UNNTATT KLÅR OG SKOTØY	265.7	228.8	31.5	0.7	3.4	1.2
3231 PRODUKSJON AV LÅR	145.5	142.9	1.7	0.6	0.3	-
3232 BEREDNING AV PELSSKINN	7.5	5.3	2.0	0.1	-	0.1
3233 PRODUKSJON AV REISEEFFEKTER	112.7	80.7	27.7	-	3.2	1.1
324 PRODUKSJON AV SKOTØY	183.2	171.8	7.2	0.2	3.7	0.3
33 PRODUKSJON AV TREVARER	16907.1	16095.9	500.3	157.5	62.6	90.8
331 PROD. AV TREVARER, UNNTATT MØBLER OG INNREDN.	12705.1	12081.4	341.6	148.7	53.5	79.8
3311 PROD. AV TRELAST O.A. BYGNINGSMAT. AV TRE	12264.6	11660.4	332.2	144.1	51.5	76.4
33111 SAGING OG HØVLING	5140.0	4854.1	146.3	76.2	29.4	34.0
33112 PRODUKSJON AV SPONPLATER	884.3	818.4	40.8	20.6	3.1	1.4
33113 PRODUKSJON AV MONTERINGSFERDIGE TREHUS	2087.5	1950.6	99.4	23.2	14.1	0.2
33114 PRODUKSJON AV BYGNINGSARTIKLER	2920.3	2832.0	36.7	12.3	4.7	34.5
33115 TREIMPREGNERING	348.5	341.9	3.1	2.7	-	0.9
33119 PRODUKSJON AV ANDRE BYGNINGSMATERIALER	884.0	863.3	6.0	9.3	0.2	5.3
3312 PRODUKSJON AV TREEMBALLASJE	50.0	47.5	2.1	0.2	-	0.2
3319 PRODUKSJON AV TREVARER ELLERS	390.5	373.5	7.3	4.4	2.0	3.2
332 PRODUKSJON AV MØBLER OG INNREDNINGER AV TRE	4202.0	4014.5	158.7	8.7	9.1	11.0
3321 PRODUKSJON AV MØBLER	2882.3	2806.9	59.7	2.6	6.1	7.1
3322 PRODUKSJON AV INNREDNINGER	1319.7	1207.6	99.0	6.1	3.0	3.9
34 TREFOREDNING, GRAFISK PRODUKSJON OG FORLAGS- VIRKSOMHET	35465.6	33678.9	939.5	610.7	178.2	58.4
341 TREFOREDNING	16546.5	15360.9	513.3	596.9	54.7	20.8
3411 PRODUKSJON AV PAPIRMASSE, PAPIR OG PAPP	13472.1	12555.2	307.6	571.9	35.8	1.6
34111 PRODUKSJON AV TREMASSE	2421.9	2318.2	20.0	79.6	4.1	0.1
34112 PRODUKSJON AV SULFATCELLULOSE	:	:	:	:	:	:
34113 PRODUKSJON AV SULFITTCELLULOSE	:	:	:	:	:	:
34114 PRODUKSJON AV PAPIR OG PAPP	7455.5	6910.1	216.1	308.2	20.2	1.1
34115 PRODUKSJON AV TREFIBERPLATER	314.4	286.3	0.9	26.6	0.2	0.4
3412 PRODUKSJON AV PAPIR- OG PAPPEBALLASJE	2130.7	1959.7	140.1	16.6	7.3	7.0
3419 PRODUKSJON AV PAPIR- OG PAPPVARER ELLERS	943.7	845.9	65.6	8.5	11.6	12.2
342 GRAFISK PRODUKSJON OG FORLAGSVIRKSOMHET	18919.0	18318.1	426.2	13.7	123.5	37.6
3421 GRAFISK PRODUKSJON	6436.5	6290.0	93.7	5.6	35.3	11.9
34211 TRYKKING AV BØKER, UKEBLADER OG TIDSSKR.	1539.3	1519.6	13.7	3.2	2.7	-
34212 ANNEN TRYKKING	3918.7	3817.8	64.9	1.3	25.9	8.8
34213 BOKBINDING	284.6	273.4	6.6	0.4	3.4	0.8
34219 ANNEN GRAFISK PRODUKSJON	693.9	679.2	8.5	0.7	3.2	2.2
3422 FORLAGSVIRKSOMHET	12482.5	12028.0	332.5	8.1	88.2	25.7
34221 FORLEGGING AV AVISER	7863.0	7525.9	276.3	6.7	51.6	2.5
34222 FORLEGGING AV BØKER	2169.9	2102.1	38.2	1.1	15.0	13.4
34223 FORLEGGING AV TIDSSKRIFTER OG UKEBLADER	2266.2	2223.0	13.2	0.2	21.5	8.4
34229 ANNEN FORLAGSVIRKSOMHET	183.4	177.0	4.9	0.1	0.1	1.4

1) ENGELSK OVERSETTELSE AV NÆRINGSGRUPPERINGEN ER GITT I VEDLEGG 1.

TABELL 25 (FORTS.). BRUTTOPRODUKSJONSVERDI I STORE BEDRIFTER, ETTER NÆRINGSUNDERGRUPPE. MILL. KR. 1988

NÆRINGSUNDERGRUPPE 1)	BRUTTO- PRODUK- SJONS- VERDI I ALT	PRODUK- SJON FOR EGEN REGNING	LEIE- ARBEID, MONTER- ING, REP. OG ANNET ARBEID	EGNE IN- VESTER- INGS- OG REP.AR- BEIDER	LEIE- INN- TEKTER	BRUTTO- FORTJEN. PÅ SALG AV HAN- DELSVARE	
35	PRODUKSJON AV KJEMISKE PRODUKTER, MINERAL- OLJE-, KULL-, GUMMI- OG PLASTPRODUKTER.....	35361.8	32367.7	2301.4	584.3	62.9	45.6
351	PRODUKSJON AV KJEMISKE RÅVARER.....	14175.5	12279.2	1561.2	298.9	33.6	2.6
3511	PRODUKSJON AV KJEMISKE GRUNNSTOFFER OG FORBINDELSER, UNNTATT KUNSTGJØDSEL.....	6579.3	5966.7	384.0	223.2	2.8	2.5
35111	PRODUKSJON AV KARBIDER.....	857.3	790.4	0.1	66.3	0.5	-
35119	ANNEN PROD. AV KJEM. GRUNNSTOFFER OG FORB..	5722.0	5176.3	383.9	156.9	2.3	2.5
3512	PROD. AV KUNSTGJØDSEL OG PLANTEVERN MIDLER.....	3794.4	2562.4	1144.9	62.7	24.4	-
3513	PRODUKSJON AV BASISPLAST OG KUNSTFIBRER.....	3801.8	3750.2	32.3	12.9	6.4	-
352	PRODUKSJON AV KJEMISK-TEKNISKE PRODUKTER.....	5856.5	5370.5	396.8	56.0	13.8	19.4
3521	PRODUKSJON AV MALING OG LAKK.....	1361.7	1311.8	43.3	1.1	4.4	1.0
3522	PRODUKSJON AV FARMASØYTISKE PRODUKTER.....	2154.1	1843.6	280.2	18.1	1.6	10.7
3523	PROD. AV VASKEMIDLER OG TOALET- PREPARATER.....	722.3	699.1	9.7	8.4	3.9	1.2
35231	PRODUKSJON AV VASKEMIDLER.....	545.2	522.6	9.7	8.3	3.4	1.2
35232	PRODUKSJON AV TOALETTPREPARATER.....	177.1	176.5	-	0.1	0.5	-
3529	PROD. AV KJEMISK-TEKNISKE PRODUKTER ELLERS...	1618.4	1516.1	63.6	28.4	3.9	6.5
35291	PRODUKSJON AV SPRENGSTOFF OG AMMUNISJON...	633.6	593.9	22.6	16.5	0.7	-
35299	ANNEN PROD. AV KJEMISK-TEKNISKE PRODUKTER...	984.8	922.2	41.1	11.9	3.2	6.5
353	RAFFINERING AV JORDOLJE.....	8022.0	7812.9	121.5	85.6	1.9	-
354	PRODUKSJON AV JORDOLJE- OG KULLPRODUKTER.....	1664.9	1469.0	101.8	85.9	3.1	5.1
35401	PRODUKSJON AV TJÅRE- OG ASFALTPAPP.....	:	:	:	:	:	:
35409	ANNEN PROD. AV JORDOLJE- OG KULLPRODUKTER..	:	:	:	:	:	:
355	PRODUKSJON OG REPARASJON AV GUMMIPRODUKTER.....	896.2	837.3	32.8	22.3	1.3	2.4
35501	PRODUKSJON AV GUMMIPRODUKTER.....	763.7	721.5	18.6	22.3	1.2	-
35502	REPARASJON AV GUMMIPRODUKTER.....	132.5	115.8	14.2	-	0.1	2.4
356	PRODUKSJON AV PLASTVARER.....	4746.8	4598.7	87.3	35.5	9.2	16.1
35601	PRODUKSJON AV PLAST-HALVFABRIKATA.....	1710.4	1629.4	59.0	13.9	4.4	3.7
35602	PRODUKSJON AV PLASTEMBALLASJE.....	1668.6	1639.4	10.3	14.6	1.6	2.8
35609	ANNEN PRODUKSJON AV PLASTVARER.....	1367.8	1329.9	18.0	7.0	3.2	9.5
36	PRODUKSJON AV MINERALSKE PRODUKTER.....	8202.9	7431.6	523.4	126.9	68.6	52.3
361	PRODUKSJON AV KERAMISKE PRODUKTER.....	323.6	321.7	0.9	0.3	0.1	0.6
362	PRODUKSJON AV GLASS OG GLASSVARER.....	1217.2	1184.0	19.0	4.7	8.9	0.7
369	PRODUKSJON AV MINERALSKE PRODUKTER ELLERS.....	6662.0	5925.9	503.5	122.0	59.6	51.0
3691	PRODUKSJON AV TEGLVARER.....	213.9	197.8	8.2	7.2	0.1	0.6
3692	PRODUKSJON AV SEMENT OG KALK.....	1019.6	876.6	99.1	43.4	0.3	0.2
3699	PRODUKSJON AV JORD- OG STEINVARER ELLERS.....	5428.5	4851.5	396.1	71.3	59.2	50.2
36991	STEINBEARBEIDING.....	477.8	456.9	11.3	6.7	1.2	1.6
36992	PRODUKSJON AV BETONG.....	1261.5	1136.6	61.2	9.0	42.3	12.5
36993	PRODUKSJON AV BETONGVARER.....	2869.4	2540.5	258.9	22.4	15.0	32.7
36999	ANNEN PRODUKSJON AV JORD- OG STEINVARER...	819.8	717.5	64.8	33.3	0.7	3.5
37	PRODUKSJON AV METALLER.....	34441.0	31811.3	1620.3	945.0	52.2	12.2
371	PRODUKSJON AV JERN, STÅL OG FERROLEGERINGER....	10611.5	9466.3	908.4	212.5	18.5	5.7
37101	PRODUKSJON AV JERN OG STÅL.....	4575.4	3956.5	609.8	1.0	6.7	1.5
37102	PRODUKSJON AV FERROLEGERINGER.....	5272.8	4776.7	281.4	204.2	8.4	2.2
37103	STØPING AV JERN OG STÅL.....	763.2	733.1	17.3	7.3	3.4	2.1
372	PRODUKSJON AV IKKE-JERNHOLDIGE METALLER.....	23829.5	22345.0	711.8	732.5	33.8	6.4
37201	PRODUKSJON AV PRIMÆR ALUMINIUM.....	13594.1	12578.0	475.9	509.3	32.0	-1.1
37202	PROD. AV ANDRE IKKE-JERNHOLDIGE METALLER...	7429.9	7116.9	120.0	185.4	1.6	6.0
37203	VALSING AV IKKE-JERNHOLDIGE METALLER.....	2491.7	2337.3	115.2	37.7	0.1	1.4
37204	STØPING AV IKKE-JERNHOLDIGE METALLER.....	313.8	312.9	0.8	-	0.1	-
38	PRODUKSJON AV VERKSTEDPRODUKTER.....	85036.3	66199.1	17991.7	394.0	303.1	148.5
381	PRODUKSJON AV METALLVARER.....	12309.4	10082.2	2024.3	69.3	77.1	56.5
3811	PRODUKSJON AV HUSHOLDNINGSARTIKLER, HÅND- VERKTØY, LÅSER OG BESLAG.....	995.2	933.4	45.4	7.5	3.8	5.0
38111	PRODUKSJON AV HUSHOLDNINGSARTIKLER.....	236.1	223.7	5.3	4.6	1.9	0.6
38112	PROD. AV HÅNDVERKTØY, LÅSER OG BESLAG.....	759.1	709.6	40.1	2.9	1.9	4.5
3812	PRODUKSJON AV MØBLER AV METALL.....	667.1	614.8	39.8	4.1	3.3	5.1
3813	PRODUKSJON AV METALLKONSTRUKSJONER.....	4292.2	3466.4	741.6	25.4	41.5	17.3

1) ENGLSK OVERSETTELSE AV NÆRINGSGRUPPERINGEN ER GITT I VEDLEGG 1.

TABELL 25 (FORTS.). BRUTTOPRODUKSJONSVERDI I STORE BEDRIFTER, ETTER NÆRINGSUNDERGRUPPE. MILL. KR. 1988

NÆRINGSUNDERGRUPPE 1)	BRUTTO- PRODUK- SJONS- VERDI I ALT	PRODUK- SJON FOR EGEN REGNING	LEIE-	EGNE IN-	LEIE-	BRUTTO- FORTJEN- PÅ SALG AV HAN- DELSVARE	
			ARBEID, MONTER- ING, REP. OG ANNET ARBEID	INGS- REP. AR- BEIDER	OG TEKTER		
3819	PRODUKSJON AV METALLVARER ELLERS.....	6354.9	5067.6	1197.6	32.2	28.4	29.1
38191	PRODUKSJON AV METALLEMBALLASJE.....	516.0	504.8	3.3	6.9	0.4	0.7
38192	PROD. AV METALLDUK,-TRÅD, SPIKER OG SKRUER.	732.0	654.6	61.0	8.3	6.5	1.5
38193	PRODUKSJON AV BELYSNINGSUTSTYR.....	855.8	784.5	62.4	8.4	0.5	-
38194	PRODUKSJON AV RØRARMATUR.....	338.7	275.2	60.5	0.1	0.9	1.9
38199	PRODUKSJON AV ANDRE METALLVARER.....	3912.4	2848.5	1010.3	8.5	20.2	24.9
382	PRODUKSJON AV MASKINER.....	41664.5	32812.3	8490.7	166.3	156.3	38.9
3821	PRODUKSJON AV KRAFTMASKINER OG MOTORER.....	904.9	711.7	191.5	0.3	1.4	-
3822	PRODUKSJON AV JORDBRUKSMASKINER.....	920.9	848.0	69.9	1.7	1.1	0.1
3823	PROD. AV MASKINER FOR TRE- OG METALLBEARB.....	149.7	134.5	14.9	-	-	0.4
3824	PRODUKSJON AV INDUSTRIMASKINER ELLERS.....	27743.4	22107.1	5454.2	116.2	58.1	7.8
38241	PRODUKSJON AV OLJERIGGER.....	26835.2	21353.6	5303.0	115.3	56.7	6.6
38249	PRODUKSJON AV ANDRE INDUSTRIMASKINER.....	908.2	753.5	151.2	0.8	1.5	1.3
3825	PRODUKSJON AV KONTORMASKINER.....	2860.4	2174.6	671.9	-	13.9	-
3829	PRODUKSJON AV MASKINER ELLERS.....	9085.0	6836.3	2088.3	48.2	81.7	30.5
38291	PRODUKSJON AV HUSHOLDNINGSMASKINER.....	245.4	242.2	1.1	2.2	-	-
38292	REPARASJON AV MASKINER.....	1314.4	110.8	1144.7	5.1	32.1	21.7
38299	PRODUKSJON AV ANDRE MASKINER.....	7525.1	6483.3	942.5	40.9	49.6	8.8
383	PROD. AV ELEKTRISKE APPARATER OG MATERIELL.....	13695.7	12004.3	1591.3	48.8	28.6	22.7
3831	PROD. AV ELMOTORER OG MATERIELL FOR ELPROD.....	3661.7	3125.2	509.5	14.6	2.3	10.1
3832	PROD. AV SIGNAL-, RADIO- O.A. TELEMATERIELL.....	5966.5	5292.3	640.9	17.4	9.4	6.6
3833	PROD. AV ELEKTRISKE HUSHOLDNINGSPPARATER.....	608.1	587.8	14.6	4.7	0.6	0.5
3839	PROD. AV ELEKTR. APP. OG MATERIELL ELLERS.....	3459.4	2999.0	426.4	12.2	16.3	5.5
38391	PRODUKSJON AV ELEKTRISK KABEL OG LEDNING.....	2112.2	1968.6	125.7	8.3	6.5	3.2
38399	ANNEN PROD. AV ELEKTR. APP. OG MATERIELL.....	1347.1	1030.5	300.6	3.9	9.8	2.3
384	PRODUKSJON AV TRANSPORTMIDLER.....	16225.9	10220.8	5829.6	109.3	39.4	26.8
3841	BYGGING AV FARTØYER.....	10980.9	7114.6	3770.4	44.1	30.5	21.3
38411	BYGGING AV SKIP.....	7282.9	4295.8	2931.9	32.9	19.6	2.6
38412	BYGGING AV BÅTER.....	1781.5	1179.5	571.1	8.0	8.2	14.7
38413	PRODUKSJON AV SKIPS- OG BÅTMOTORER.....	680.5	526.0	148.7	2.1	1.3	2.3
38414	PROD. AV SPESIALDELER FOR SKIP OG BÅTER.....	1236.1	1113.3	118.7	1.0	1.4	1.7
3842	PRODUKSJON OG REPARASJON AV JERNBANE- OG SPORVOGNMATERIELL.....	886.1	195.9	656.3	33.6	-	0.3
38421	PROD. AV JERNBANE- OG SPORVOGNMATERIELL.....	:	:	:	:	-	:
38422	REP. AV JERNBANE- OG SPORVOGNMATERIELL.....	:	:	:	:	-	:
3843	PROD. AV MOTORKJØRETØYER, UNNT. MOTORSYKLER }						
3844	PRODUKSJON AV MOTORSYKLER OG SYKLER.....	2713.2	2475.5	208.2	19.6	5.0	5.1
3845	PRODUKSJON AV FLY.....	1583.8	374.6	1194.1	11.4	3.7	0.1
3849	PRODUKSJON AV TRANSPORTMIDLER ELLERS.....	61.8	60.3	0.6	0.7	0.3	-
385	PROD. AV TEKNISKE OG VITENSKAPELIGE INSTRUM., FOTOARTIKLER OG OPTISKE ARTIKLER.....	1140.9	1079.6	55.8	0.2	1.7	3.7
3851	PRODUKSJON AV TEKNISKE OG VITENSKAPELIGE INSTRUMENTER IKKE NEVNT ELLERS.....	927.9	866.7	55.7	0.2	1.6	3.7
3852	PROD. AV FOTOARTIKLER OG OPTISKE ARTIKLER.....	213.0	212.8	0.1	-	0.1	-
39	INDUSTRIPRODUKSJON ELLERS.....	1050.9	960.0	79.4	1.2	2.3	8.0
3901	PRODUKSJON AV GULL- OG SØLVVARER.....	326.0	307.5	15.5	-	0.6	2.5
3902	PRODUKSJON AV MUSIKKINSTRUMENTER.....	:	:	:	:	:	:
3903	PRODUKSJON AV SPORTSARTIKLER.....	234.5	220.1	12.0	-	-	2.4
3909	ANNEN INDUSTRIPRODUKSJON.....	:	:	:	:	:	:

1) ENGELSK OVERSETTELSE AV NÆRINGSGRUPPERINGEN ER GITT I VEDLEGG 1.

TABELL 26. VAREINNSATS I STORE BEDRIFTER, ETTER NÆRINGSUNDERGRUPPE. MILL. KR. 1988
 COST OF GOODS AND SERVICES CONSUMED IN LARGE ESTABLISHMENTS, BY INDUSTRY SUBGROUP.
 MILLION KRONER. 1988

NÆRINGSUNDERGRUPPE 1) INDUSTRY SUBGROUP 1)	VARE- INNSATS I ALT 2) COST OF GOODS AND SER- VICES CONSUMED TOTAL 2)	AV DETTE OF WHICH						
		RA- VARER TIL EGEN PRODUK- SJON COST OF RAW- MATE- RIALS	BREN- SEL OG ELEK- TRISK KRAFT AND ELEC- TRI- CITY	EMBAL- LASJE PACK- ING MATE- RIALS	ANDRE VARER OG PROD.- KOSTN. OG REP.- ARBEID OTHER MATERI- ALS AND WORKING EXPENSES AND COST OF RE- PAIR WORK	LEIE- ARBEID CON- TRACT WORK	LEIE- KOST- NADER RENTAL EXPEN- SES	
	1	2	3	4	5	6	7	
2,3 OLJEUTVINNING, BERGVERKS- DRIFT OG INDUSTRI.....	226394.3	134133.8	8094.4	4189.5	42478.9	29219.0	4447.7	
2-22,3 BERGVERKSDRIFT OG INDUSTRI.....	206673.4	134043.9	8003.2	4189.5	34146.1	19575.3	3920.9	
2 OLJEUTVINNING OG BERGVERKSDRIFT.....	21966.2	427.8	338.1	16.1	9409.3	9902.4	636.5	
2-22 BERGVERKSDRIFT.....	2245.3	337.9	246.9	16.1	1076.5	258.7	109.6	
21 BRYTING AV KULL.....	142.6	2.8	17.1	-	100.6	-	8.5	
22 UTVINNING AV RÅOLJE OG NATURGASS.....	19720.9	89.9	91.2	-	8332.8	9643.7	526.9	
23 BRYTING OG UTVINNING AV MALM.....	911.7	149.2	132.5	-	397.6	95.2	11.2	
2301 BRYTING AV JERNMALM.....	433.6	69.1	66.7	-	230.9	25.3	7.4	
2309 MALMBRYTING ELLERS.....	478.1	80.1	65.8	-	166.7	69.4	3.8	
23091 BRYTING AV SVØVELKIS OG KOPPERMALM.....	:	:	:	-	:	:	:	
23099 BRYTING AV ANNEN MALM.....	:	:	:	-	:	:	:	
29 BERGVERKSDRIFT ELLERS.....	1191.1	185.9	97.3	16.1	578.2	163.5	90.0	
2901 BRYTING OG UTVINNING AV STEIN, GRUS OG SAND..	1118.3	172.0	94.0	14.1	544.3	147.0	86.8	
29011 BRYTING AV BYGNINGS- OG MONUMENTSTEIN.....	166.0	48.4	10.8	1.6	78.1	18.5	5.5	
29012 UTVINNING AV PUKKSTEIN OG SINGEL.....	474.7	70.9	36.7	-	245.0	61.1	43.2	
29013 UTVINNING AV GRUS OG SAND.....	160.4	20.6	13.1	1.0	71.9	41.2	11.6	
29019 BRYTING OG UTVINNING AV ANNEN STEIN.....	317.1	32.1	33.4	11.5	149.4	26.2	25.5	
2909 BRYTING OG UTVINNING ELLERS.....	72.7	13.9	3.3	2.0	33.9	16.5	3.2	
3 I N D U S T R I.....	204428.1	133706.0	7756.3	4173.5	33069.6	19316.6	3811.3	
31 PRODUKSJON AV NÆRINGSMIDLER, DRIKKEVARER OG TOBAKKSVARER.....	53213.8	42402.2	974.6	2531.3	5412.1	1105.2	610.1	
311-12 PRODUKSJON AV NÆRINGSMIDLER.....	50721.0	41523.7	881.9	2192.3	4537.4	892.4	534.2	
3111 SLAKTING OG PRODUKSJON AV KJØTTVARER.....	16553.7	14836.9	153.0	289.9	994.0	125.9	130.3	
31111 SLAKTING.....	10313.4	9559.1	72.3	65.1	498.6	59.4	42.4	
31112 PRODUKSJON AV KJØTTHERMETIKK.....	210.8	158.1	3.2	28.9	17.7	-	2.8	
31119 ANNEN PRODUKSJON AV KJØTTVARER.....	6029.5	5119.7	77.5	195.9	477.7	66.4	85.0	
3112 PRODUKSJON AV MEIERIVARER.....	11740.9	9825.2	142.3	598.7	913.5	170.1	49.7	
31121 MEIERIER.....	10883.1	9449.9	116.1	494.3	646.0	126.6	19.2	
31122 PROD. AV KOND. MJØLK, TØRRMJØLK OG KASEIN..	225.3	170.9	7.2	10.8	34.2	-	-	
31123 PRODUKSJON AV ISKREM.....	632.5	204.4	19.0	93.6	233.3	43.5	30.5	
3113 KONSERVING AV FRUKT OG GRØNNSAKER.....	832.6	413.7	16.7	191.5	156.2	32.1	20.8	
3114 PRODUKSJON AV FISKEVARER.....	6347.4	5131.4	158.8	333.6	545.1	85.7	58.9	
31141 TILV. AV SALT FISK, TØRRFISK OG KLIPP FISK..	2159.1	1869.1	44.8	53.9	156.2	15.3	15.2	
31142 FRYSING AV FISK.....	2808.7	2275.9	80.7	118.6	251.6	32.4	28.0	
31143 PRODUKSJON AV FISKEHERMETIKK.....	535.5	309.0	11.9	102.8	72.6	36.6	1.4	
31149 ANNEN PRODUKSJON AV FISKEVARER.....	844.1	677.4	21.4	58.2	64.7	1.4	13.3	
3115 PRODUKSJON AV OLJE OG FETT.....	2335.1	1749.0	118.6	65.1	288.9	57.7	17.4	
31151 PRODUKSJON AV FISKEOLJER OG FISKEMJØL.....	701.7	509.2	72.5	3.0	94.0	10.2	7.2	
31152 PRODUKSJON AV VEGETABILSK OLJER.....	:	:	:	:	:	:	:	
31153 RAFFINERING OG HERDING AV ANIMALSKE OLJER..	:	:	:	:	:	:	:	
31154 PRODUKSJON AV MARGARIN.....	483.8	341.4	7.2	37.5	81.5	7.1	7.6	
3116 PRODUKSJON AV KORNVARER.....	2095.6	1479.4	40.2	52.3	264.5	233.3	19.4	
3117 PRODUKSJON AV BAKERVARER.....	1857.8	1021.6	106.3	148.5	403.2	24.8	147.5	
31171 PRODUKSJON AV BRØD- OG KONDITORVARER.....	1627.8	914.7	95.6	110.8	340.4	23.0	138.7	
31179 PRODUKSJON AV ANDRE BAKERVARER.....	230.0	106.8	10.8	37.7	62.8	1.7	8.8	
3119 PRODUKSJON AV SJOKOLADE OG SUKKERVARER.....	944.7	431.1	29.2	156.6	279.3	27.4	21.2	
3121 PRODUKSJON AV NÆRINGSMIDLER ELLERS.....	2362.5	1427.0	49.2	271.8	441.1	120.0	48.8	
3122 PRODUKSJON AV DYREFOR.....	5650.6	5208.4	67.6	84.3	251.6	15.3	20.2	

1) ENGELSK OVERSETTELSE AV NÆRINGSGRUPPERINGEN ER GITT I VEDLEGG 1. 2) VAREINNSATS I ALT ER SUMMEN AV KOLON-
 NENE 2-7 OG VERDI AV REPARASJONSARBEID UTFØRT AV BEDRIFTENS EGNE ANSATTE.

1) ENGLISH TRANSLATION OF THE ACTIVITY CLASSIFICATION IS GIVEN IN ANNEX 1. 2) COST OF GOODS AND SERVICES
 CONSUMED TOTAL IS THE SUM OF THE COLUMNS 2-7 AND THE VALUE OF OWN-ACCOUNT REPAIR WORK.

TABELL 26 (FORTS.). VAREINNSATS I STORE BEDRIFTER, ETTER NÆRINGSUNDERGRUPPE. MILL. KR. 1988

NÆRINGSUNDERGRUPPE 1)	VARE- INNSATS- I ALT 2)	AV DETTE						
		RR- VARER TIL EGEN PRODUK- SJON	BREN- SEL OG ELEK- TRISK KRAFT	EMBAL- LASJE	ANDRE VARER OG PROD.- KOSTN. OG REP.- ARBEID	LEIE- ARBEID	LEIE- KOST- NADER	
	1	2	3	4	5	6	7	
313	PRODUKSJON AV DRIKKEVARER.....	1931.3	665.2	82.1	292.7	672.4	160.8	38.8
3131	PRODUKSJON AV BRENNEVIN OG VIN.....	323.2	227.3	9.5	30.9	36.6	4.0	1.2
3133	BRYGGING AV ØL.....	1185.7	253.4	57.2	171.7	525.3	148.2	24.7
3134	PRODUKSJON AV MINERALVANN.....	422.4	184.4	15.4	90.1	110.5	8.6	13.0
314	PRODUKSJON AV TOBAKKSVARER.....	561.5	213.4	10.5	46.3	202.4	52.0	37.0
32	PRODUKSJON AV TEKSTILVARER, BEKLEDNINGSVARER, LÆR OG LÆRVARER.....	2904.8	1922.2	75.6	42.1	522.5	232.3	82.7
321	PRODUKSJON AV TEKSTILVARER.....	1993.2	1373.1	59.0	33.3	363.6	93.2	44.4
3211	SPINNING, VEVIING OG ETTERBEH. AV TEKSTILER...	601.7	390.6	25.3	7.5	138.9	19.3	6.4
32111	PRODUKSJON AV GARN.....	111.1	69.9	5.0	2.6	27.4	5.9	0.4
32112	PRODUKSJON AV VEVNADER.....	457.2	299.0	19.6	4.1	104.5	11.9	4.3
32113	PRODUKSJON AV BÅND OG ELASTIKK.....	33.4	21.6	0.8	0.9	5.9	1.5	1.7
3212	SØM AV TEKSTILVARER, UNNTATT KLÆR.....	465.5	325.3	7.0	6.9	87.8	19.5	17.2
32121	SØM AV UTSTYRSVARER.....	233.5	178.5	2.3	5.1	29.8	10.5	6.6
32129	SØM AV ANDRE TEKSTILVARER, UNNTATT KLÆR...	232.0	146.8	4.8	1.7	58.0	9.0	10.6
3213	PRODUKSJON AV TRIKOTASJEVARER.....	353.8	229.9	9.9	5.4	57.3	40.8	7.6
3214	PRODUKSJON AV GØLVTEPPER, -MATTER OG -RYER.....	7.7	5.6	0.4	-	1.5	0.1	0.1
3215	PRODUKSJON AV TAUVERK OG NETT.....	376.4	300.1	9.7	2.9	43.1	7.5	9.8
3219	PRODUKSJON AV TEKSTILVARER ELLERS.....	188.0	121.7	6.7	10.6	35.0	6.1	3.4
322	PRODUKSJON AV KLÆR, UNNTATT SKOTØY.....	623.8	352.6	9.8	5.2	112.2	115.0	28.9
3221	PROD. AV YTTERTØY AV TEKSTILSTOFF OG PLAST...	522.4	286.7	7.4	3.9	91.0	111.5	21.9
32211	PROD. AV ARBEIDS- OG BESKYTTELSESKLÆR.....	132.3	84.8	2.4	1.6	27.6	7.6	8.2
32212	PRODUKSJON AV YTTERTØY.....	390.0	201.9	5.0	2.3	63.4	103.8	13.6
3229	PRODUKSJON AV KLÆR ELLERS.....	101.4	65.9	2.5	1.3	21.2	3.5	7.1
32291	PRODUKSJON AV HODEPLAGG.....	5.7	3.0	0.2	0.1	1.3	0.1	0.8
32292	PRODUKSJON AV KLÆR AV LÆR OG SKINN.....	5.5	3.5	0.2	0.1	1.5	-	0.2
32293	PRODUKSJON AV KLÆR AV PELSSKINN.....	50.8	35.7	1.1	0.2	8.3	2.6	2.8
32299	PRODUKSJON AV ANDRE KLÆR.....	39.4	23.6	0.9	0.8	10.0	0.9	3.2
323	PRODUKSJON AV LÆR OG LÆR- OG SKINNVARER, UNNTATT KLÆR OG SKOTØY.....	185.2	128.4	4.9	1.3	24.2	20.6	5.1
3231	PRODUKSJON AV LÆR.....	112.1	90.2	3.3	1.0	10.5	6.4	-
3232	BEREDNING AV PELSSKINN.....	4.8	2.5	0.2	-	1.5	0.3	0.3
3233	PRODUKSJON AV REISEEFFEKTER.....	68.4	35.7	1.3	0.3	12.3	13.9	4.8
324	PRODUKSJON AV SKOTØY.....	102.6	68.0	1.9	2.3	22.6	3.5	4.3
33	PRODUKSJON AV TREVARER.....	11592.7	8234.9	329.8	112.7	2057.5	418.0	326.0
331	PROD. AV TREVARER, UNNTATT MØBLER OG INNREDN...	8847.2	6511.4	267.7	54.2	1397.0	298.3	212.6
3311	PROD. AV TRELAST O.A. BYGNINGSMAT. AV TRE...	8550.7	6293.9	259.2	52.3	1350.8	290.9	201.7
33111	SAGING OG HØVLING.....	3694.7	2786.1	133.1	16.3	533.7	74.2	73.0
33112	PRODUKSJON AV SPONPLATER.....	651.2	414.5	44.6	16.8	130.0	15.3	9.8
33113	PRODUKSJON AV MONTERINGSFERDIGE TREHUS...	1466.2	1097.3	19.0	0.7	187.4	134.4	23.4
33114	PRODUKSJON AV BYGNINGSARTIKLER.....	1848.4	1337.8	38.7	11.7	324.7	52.0	75.6
33115	TREIMPREGNERING.....	260.5	210.9	6.8	0.9	37.6	1.4	0.4
33119	PRODUKSJON AV ANDRE BYGNINGSMATERIALER.....	629.7	447.2	16.9	6.0	117.4	13.6	19.3
3312	PRODUKSJON AV TREEMBALLASJE.....	31.8	23.2	1.8	0.3	5.8	-	0.6
3319	PRODUKSJON AV TREVARER ELLERS.....	264.7	194.3	6.8	1.6	40.4	7.4	10.4
332	PRODUKSJON AV MØBLER OG INNREDNINGER AV TRE...	2745.6	1723.5	62.1	58.5	660.4	119.7	113.4
3321	PRODUKSJON AV MØBLER.....	1894.8	1210.3	42.0	43.7	475.2	52.9	68.2
3322	PRODUKSJON AV INNREDNINGER.....	850.8	513.2	20.0	14.9	185.3	66.3	45.2
34	TREFOREDNING, GRAFISK PRODUKSJON OG FORLAGS- VIRKSOMHET.....	22861.5	11356.8	1191.0	279.1	5811.2	2906.8	750.5
341	TREFOREDNING.....	11976.6	8300.4	1032.5	219.3	1579.7	168.8	123.4
3411	PRODUKSJON AV PAPIRMASSE, PAPIR OG PAPP...	9979.0	6916.6	992.0	164.5	1192.8	112.2	73.6
34111	PRODUKSJON AV TREMASSE.....	1957.7	1324.7	343.2	10.2	175.1	15.8	11.7
34112	PRODUKSJON AV SULFATCELLULOSE.....	:	:	:	:	:	:	:
34113	PRODUKSJON AV SULFITCELLULOSE.....	:	:	:	:	:	:	:
34114	PRODUKSJON AV PAPIR OG PAPP.....	5408.8	3738.4	415.5	134.7	759.3	57.9	29.0
34115	PRODUKSJON AV TREFIBERPLATER.....	217.1	97.5	34.9	9.3	42.8	5.5	4.3
3412	PRODUKSJON AV PAPIR- OG PAPPBALLASJE.....	1323.9	938.4	28.1	19.4	261.0	39.8	20.5
3419	PRODUKSJON AV PAPIR- OG PAPPVARER ELLERS.....	673.7	445.4	12.4	35.4	126.0	16.8	29.3

1) ENGELSK OVERSETTELSE AV NÆRINGSGRUPPERINGEN ER GITT I VEDLEGG 1. 2) VAREINNSATS I ALT ER SUMMEN AV KOLON-
NENE 2-7 OG VERDI AV REPARASJONSARBEID UTFØRT AV BEDRIFTENS EGNE ANSATTE.

TABELL 26 (FORTS.). VAREINNSATS I STORE BEDRIFTER, ETTER NÆRINGSUNDERGRUPPE, MILL. KR. 1988

NÆRINGSUNDERGRUPPE 1)	VARE- INNSATS- I ALT 2)	AV DETTE						
		RÅ- VARER TIL EGEN PRODUK- SJON	BREN- SEL OG ELEK- TRISK KRAFT	EMBAL- LASJE	ANDRE VARER OG PROD.- KOSTN. OG REP.- ARBEID	LEIE- ARBEID	LEIE- KOST- NADER	
	1	2	3	4	5	6	7	
342	GRAFISK PRODUKSJON OG FORLAGSVIRKSOMHET.....	10884.9	3056.4	158.5	59.8	4231.5	2738.0	527.1
3421	GRAFISK PRODUKSJON.....	3661.7	2009.1	85.2	22.4	768.5	399.3	371.5
34211	TRYKKING AV BØKER, UKEBLADER OG TIDSSKR.....	956.2	587.1	22.4	1.6	138.0	114.5	89.4
34212	ANNEN TRYKKING.....	2219.9	1227.6	51.6	17.2	481.1	237.8	203.4
34213	BOKBINDING.....	124.1	55.2	3.6	2.2	32.3	13.3	17.2
34219	ANNEN GRAFISK PRODUKSJON.....	361.4	139.2	7.7	1.4	117.2	33.3	61.5
3422	FORLAGSVIRKSOMHET.....	7223.2	1047.2	73.2	37.4	3462.9	2338.7	255.6
34221	FORLEGGING AV AVISER.....	3903.6	934.7	56.0	14.9	2211.5	537.5	142.3
34222	FORLEGGING AV BØKER.....	1507.7	62.0	9.4	13.5	601.3	751.1	69.2
34223	FORLEGGING AV TIDSSKRIFTER OG UKEBLADER.....	1685.3	38.0	5.8	5.4	608.6	987.5	39.8
34229	ANNEN FORLAGSVIRKSOMHET.....	126.5	12.5	2.0	3.6	41.5	62.6	4.3
35	PRODUKSJON AV KJEMISKE PRODUKTER, MINERAL- OLJE-, KULL-, GUMMI- OG PLASTPRODUKTER.....	25139.3	16654.3	1094.0	665.2	5067.5	692.9	446.7
351	PRODUKSJON AV KJEMISKE RÅVARER.....	9296.3	4999.9	744.4	216.8	2729.4	182.0	136.5
3511	PRODUKSJON AV KJEMISKE GRUNNSTOFFER OG FORBINDELSER, UNNTATT KUNSTGJØDSEL.....	3979.6	2126.0	430.6	73.5	1030.8	45.2	55.3
35111	PRODUKSJON AV KARBIDER.....	528.2	168.6	117.3	23.3	122.0	0.3	31.0
35119	ANNEN PROD. AV KJEM. GRUNNSTOFFER OG FORB.....	3451.3	1957.4	313.2	50.2	908.8	44.8	24.3
3512	PROD. AV KUNSTGJØDSEL OG PLANTEVERNMIKLER.....	2762.7	980.7	223.2	68.5	1275.9	127.9	29.1
3513	PRODUKSJON AV BASISPLAST OG KUNSTFIBRER.....	2554.0	1893.2	90.7	74.8	422.7	8.9	52.0
352	PRODUKSJON AV KJEMISK-TEKNISKE PRODUKTER.....	3649.2	1705.8	97.0	350.9	1000.9	301.3	145.8
3521	PRODUKSJON AV MALING OG LAKK.....	982.9	586.6	12.4	94.0	241.1	22.4	25.4
3522	PRODUKSJON AV FARMASØYTISKE PRODUKTER.....	1204.8	367.3	31.7	76.7	409.4	262.8	38.7
3523	PROD. AV VASKEMIDLER OG TOALETTPREPARATER.....	378.0	157.5	12.0	95.3	86.5	1.7	17.2
35231	PRODUKSJON AV VASKEMIDLER.....	293.0	136.9	10.4	61.1	60.4	1.0	15.3
35232	PRODUKSJON AV TOALETTPREPARATER.....	85.0	20.7	1.6	34.1	26.0	0.7	1.8
3529	PROD. AV KJEMISK-TEKNISKE PRODUKTER ELLERS.....	1083.6	594.4	40.9	84.9	263.9	14.9	54.5
35291	PRODUKSJON AV SPRENGSTOFF OG AMMUNISJON.....	361.3	211.4	15.8	11.7	110.5	1.0	2.6
35299	ANNEN PROD. AV KJEMISK-TEKNISKE PRODUKTER.....	722.3	383.0	25.2	73.3	153.4	13.9	61.9
353	RAFFINERING AV JORDOLJE.....	7202.4	6778.4	60.3	10.7	232.7	19.7	17.7
354	PRODUKSJON AV JORDOLJE- OG KULLPRODUKTER.....	1277.0	758.1	65.2	21.0	319.0	53.0	13.7
35401	PRODUKSJON AV TJÆRE- OG ASFALTAPP.....	:	:	:	:	:	:	:
35409	ANNEN PROD. AV JORDOLJE- OG KULLPRODUKTER.....	:	:	:	:	:	:	:
355	PRODUKSJON OG REPARASJON AV GUMMIPRODUKTER.....	538.7	338.2	24.4	3.2	108.9	18.0	23.8
35501	PRODUKSJON AV GUMMIPRODUKTER.....	451.9	286.5	20.6	3.2	84.0	18.0	17.5
35502	REPARASJON AV GUMMIPRODUKTER.....	86.8	51.7	3.8	-	24.9	0.1	6.3
356	PRODUKSJON AV PLASTVARER.....	3175.7	2073.8	102.8	62.7	676.6	118.4	109.2
35601	PRODUKSJON AV PLAST-HALVFABRIKATA.....	1214.3	760.2	31.1	21.4	298.4	69.7	20.3
35602	PRODUKSJON AV PLASTEMBALLASJE.....	1092.5	754.3	43.7	28.4	188.1	21.2	42.9
35609	ANNEN PRODUKSJON AV PLASTVARER.....	868.9	559.2	27.9	12.9	190.1	27.5	46.0
36	PRODUKSJON AV MINERALSKE PRODUKTER.....	5125.8	2528.4	388.5	154.1	1269.3	493.7	177.0
361	PRODUKSJON AV KERAMISKE PRODUKTER.....	137.9	57.0	13.9	7.2	52.6	2.5	4.7
362	PRODUKSJON AV GLASS OG GLASSVARER.....	738.4	403.4	76.3	27.4	176.8	19.7	30.7
369	PRODUKSJON AV MINERALSKE PRODUKTER ELLERS.....	4249.5	2068.0	298.3	119.5	1039.9	471.5	141.6
3691	PRODUKSJON AV TEGLVARER.....	122.9	42.6	14.3	7.3	45.6	6.3	0.5
3692	PRODUKSJON AV SEMENT OG KALK.....	574.9	183.6	102.3	19.1	141.4	83.3	5.1
3699	PRODUKSJON AV JORD- OG STEINVARER ELLERS.....	3551.7	1841.9	181.7	93.1	852.9	381.9	136.0
36991	STEINBEARBEIDING.....	311.0	172.9	35.2	22.9	55.3	12.2	9.6
36992	PRODUKSJON AV BETONG.....	927.0	589.4	23.1	7.0	183.9	73.4	42.3
36993	PRODUKSJON AV BETONGVARER.....	1836.3	914.3	62.4	44.4	488.3	225.2	81.0
36999	ANNEN PRODUKSJON AV JORD- OG STEINVARER.....	477.5	165.3	61.1	18.8	125.4	71.1	3.1
37	PRODUKSJON AV METALLER.....	23313.5	14813.3	2856.2	131.1	3991.1	523.9	179.8
371	PRODUKSJON AV JERN, STÅL OG FERROLEGERINGER.....	7403.6	4255.1	904.3	62.3	1532.6	324.7	131.8
37101	PRODUKSJON AV JERN OG STÅL.....	3574.4	2330.4	195.1	14.0	718.9	247.5	67.5
37102	PRODUKSJON AV FERROLEGERINGER.....	3418.8	1757.5	663.3	41.3	671.5	57.5	43.4
37103	STØPING AV JERN OG STÅL.....	410.4	167.3	45.9	7.1	142.2	19.7	21.0

1) ENGELSK OVERSETTELSE AV NÆRINGSGRUPPERINGEN ER GITT I VEDLEGG 1. 2) VAREINNSATS I ALT ER SUMMEN AV KOLON-
NENE 2-7 OG VERDI AV REPARASJONSARBEID UTFØRT AV BEDRIFTENS EGNE ANSATTE.

TABELL 26 (FORTS.). VAREINNSATS I STORE BEDRIFTER, ETTER NÆRINGSUNDERGRUPPE. MILL. KR. 1988

NÆRINGSUNDERGRUPPE 1)	VARE- INNSATS- I ALT 2)	AV DETTE						
		RÅ- VARER TIL EGEN PRODUK- SJON	BREN- SEL OG ELEK- TRISK KRAFT	EMBAL- LASJE	ANDRE VARER OG PROD.- KOSTN. OG REP.- ARBEID	LEIE- ARBEID	LEIE- KOST- NADER	
	1	2	3	4	5	6	7	
372	PRODUKSJON AV IKKE-JERNHOLDIGE METALLER.....	15909.9	10558.2	1951.9	68.8	2458.5	199.2	48.0
37201	PRODUKSJON AV PRIMÆR ALUMINIUM.....	8108.9	4459.1	1555.7	17.0	1587.9	52.0	9.5
37202	PROD. AV ANDRE IKKE-JERNHOLDIGE METALLER...	5523.6	4316.3	330.9	28.9	621.0	48.9	17.3
37203	VALSING AV IKKE-JERNHOLDIGE METALLER.....	2083.5	1664.1	55.1	20.5	197.5	94.8	14.0
37204	STØPING AV IKKE-JERNHOLDIGE METALLER.....	193.9	118.7	10.2	2.4	52.1	3.5	7.1
38	PRODUKSJON AV VERKSTEDPRODUKTER.....	59667.4	35497.3	831.4	232.7	8756.4	12881.0	1212.2
381	PRODUKSJON AV METALLVARER.....	7221.4	4098.7	221.0	90.2	1836.3	636.3	235.2
38111	PRODUKSJON AV HUSHOLDNINGSARTIKLER, HÅND- VERKTØY, LÅSER OG BESLAG.....	582.0	313.6	16.4	17.3	159.9	39.0	31.0
38112	PRODUKSJON AV HUSHOLDNINGSARTIKLER.....	131.4	76.1	5.2	8.5	32.1	4.7	1.8
38112	PROD. AV HÅNDVERKTØY, LÅSER OG BESLAG.....	450.6	237.5	11.2	8.8	127.8	34.3	29.2
3812	PRODUKSJON AV MØBLER AV METALL.....	417.7	238.1	13.3	4.3	104.5	42.5	11.7
3813	PRODUKSJON AV METALLKONSTRUKSJONER.....	2553.5	1499.6	73.5	10.6	541.2	315.2	93.0
3819	PRODUKSJON AV METALLVARER ELLERS.....	3668.1	2047.4	117.8	58.0	1030.7	239.5	149.5
38191	PRODUKSJON AV METALLEMBALLASJE.....	345.6	252.7	10.6	2.0	52.8	2.1	19.9
38192	PROD. AV METALLDUK, TRÅD, SPIKER OG SKRUER.	493.5	328.3	20.0	7.6	104.7	15.9	9.4
38193	PRODUKSJON AV BELYSNINGSUTSTYR.....	535.8	260.3	9.3	17.8	149.5	70.5	21.3
38194	PRODUKSJON AV RØRARMATUR.....	189.9	112.0	5.8	2.3	54.8	9.5	5.5
38199	PRODUKSJON AV ANDRE METALLVARER.....	2103.3	1094.2	72.1	28.3	669.0	141.5	93.4
382	PRODUKSJON AV MASKINER.....	32012.7	17560.1	262.3	50.4	3365.6	10269.9	419.8
3821	PRODUKSJON AV KRAFTMASKINER OG MOTORER.....	547.2	241.9	14.2	0.9	99.8	181.5	8.7
3822	PRODUKSJON AV JORDBRUKSMASKINER.....	552.6	291.9	21.6	3.8	156.2	67.9	9.5
3823	PROD. AV MASKINER FOR TRE- OG METALLBEARB.....	82.5	45.5	3.0	1.1	22.8	5.7	4.3
3824	PRODUKSJON AV INDUSTRIKONSTRUKSJONER ELLERS.....	23143.7	12192.9	91.3	3.5	1256.1	9386.7	172.1
38241	PRODUKSJON AV OLJERIGGER.....	22599.0	11816.1	79.6	2.4	1146.6	9363.8	149.8
38249	PRODUKSJON AV ANDRE INDUSTRIKONSTRUKSJONER.....	544.6	376.8	11.8	1.1	109.5	22.9	22.3
3825	PRODUKSJON AV KONTORMASKINER.....	1976.8	1056.9	19.4	4.4	720.3	144.4	31.5
3829	PRODUKSJON AV MASKINER ELLERS.....	5709.9	3731.0	112.7	36.7	1110.4	483.5	193.5
38291	PRODUKSJON AV HUSHOLDNINGSMASKINER.....	165.6	127.3	5.4	4.9	20.8	2.5	2.5
38292	REPARASJON AV MASKINER.....	704.8	394.1	21.5	0.3	212.2	23.7	50.5
38299	PRODUKSJON AV ANDRE MASKINER.....	4839.5	3209.6	85.8	31.4	877.4	457.4	140.6
383	PROD. AV ELEKTRISKE APPARATER OG MATERIELL.....	8662.4	5523.6	139.8	70.2	1896.4	764.0	241.6
3831	PROD. AV ELMOTORER OG MATERIELL FOR ELPROD.....	2303.1	1454.2	39.0	15.3	446.9	275.0	60.2
3832	PROD. AV SIGNAL-, RADIO- O.A. TELEMATERIELL.....	3715.1	2510.1	29.9	14.3	686.7	346.9	126.4
3833	PROD. AV ELEKTRISKE HUSHOLDNINGSAPPARATER.....	388.8	263.2	5.8	6.4	85.0	13.8	11.1
3839	PROD. AV ELEKTR. APP. OG MATERIELL ELLERS.....	2255.4	1296.0	64.1	34.2	677.8	128.3	44.0
38391	PRODUKSJON AV ELEKTRISK KABEL OG LEDNING.....	1429.0	869.0	42.5	18.4	447.1	39.4	4.9
38399	ANNEN PROD. AV ELEKTR. APP. OG MATERIELL.....	826.5	427.0	21.5	15.8	230.7	88.8	39.1
384	PRODUKSJON AV TRANSPORTMIDLER.....	11107.6	7906.5	200.1	18.9	1485.3	1189.2	216.6
3841	BYGGING AV FARTØYER.....	8065.4	5911.4	105.1	6.7	1000.6	878.6	132.7
38411	BYGGING AV SKIP.....	5588.8	4153.8	58.4	0.4	551.0	729.5	70.2
38412	BYGGING AV BÅTER.....	1212.4	860.6	23.3	1.5	189.2	108.5	26.5
38413	PRODUKSJON AV SKIPS- OG BÅTMOTORER.....	410.4	301.5	9.6	2.0	72.1	9.5	13.9
38414	PROD. AV SPESIALDELER FOR SKIP OG BÅTER.....	853.8	595.6	13.8	2.7	188.4	30.8	22.0
3842	PRODUKSJON OG REPARASJON AV JERNBANE- OG SPORVOGNMATERIELL.....	367.0	244.4	21.3	-	46.6	21.2	0.9
38421	PROD. AV JERNBANE- OG SPORVOGNMATERIELL.....	:	:	:	-	:	:	:
38422	REP. AV JERNBANE- OG SPORVOGNMATERIELL.....	:	:	:	-	:	:	:
3843	PROD. AV MOTORKJØRETØYER, UNNT. MOTORSYKLER }	:	:	:	:	:	:	:
3844	PRODUKSJON AV MOTORSYKLER OG SYKLER.....	1907.6	1363.5	43.2	10.3	257.9	170.9	44.5
3845	PRODUKSJON AV FLY.....	729.7	363.5	29.3	0.7	169.0	118.5	37.8
3849	PRODUKSJON AV TRANSPORTMIDLER ELLERS.....	38.0	23.7	1.2	1.2	11.2	0.1	0.6
385	PROD. AV TEKNISKE OG VITENSKAPELIGE INSTRUM., FOTOARTIKLER OG OPTISKE ARTIKLER.....	663.3	408.4	8.3	3.0	172.7	21.5	49.1
3851	PRODUKSJON AV TEKNISKE OG VITENSKAPELIGE INSTRUMENTER IKKE NEVNT ELLERS.....	526.7	332.1	6.7	2.7	131.5	16.5	37.0
3852	PROD. AV FOTOARTIKLER OG OPTISKE ARTIKLER.....	136.6	76.3	1.6	0.3	41.1	5.1	12.1
39	INDUSTRIPRODUKSJON ELLERS.....	609.4	296.6	15.2	25.2	182.0	62.9	26.2
3901	PRODUKSJON AV GULL- OG SØLVVARER.....	178.7	108.2	3.2	4.4	50.5	6.0	6.4
3902	PRODUKSJON AV MUSIKKINSTRUMENTER.....	:	:	:	:	:	:	:
3903	PRODUKSJON AV SPØRTSARTIKLER.....	146.2	75.8	3.6	4.5	48.8	5.7	7.7
3909	ANNEN INDUSTRIPRODUKSJON.....	:	:	:	:	:	:	:

1) ENGELSK OVERSETTELSE AV NÆRINGSGRUPPERINGEN ER GITT I VEDLEGG 1. 2) VAREINNSATS I ALT ER SUMMEN AV KOLON-
NENE 2-7 OG VERDI AV REPARASJONSARBEID UTFØRT AV BEDRIFTENS EGNE ANSATTE.

Tabell 27. Produksjonsindeks (bruttoprodukt). 1982-1989. 1980=100 Index of industrial production (value added). 1982-1989. 1980=100

Næringshovedgruppe ¹ Industry major group ¹	1980	1982	1983	1984	1985*	1986*	1987*	1988*	1989*
2,3 OLJEUTVINNING, BERGVERKSDRIFT OG INDUSTRI .	100	98	106	117	122	127	136	144	168
2 OLJEUTVINNING OG BERGVERKSDRIFT	100	97	114	131	138	147	164	181	230
21 Bryting av kull	100	131	219	213	287	271	241	167	253
22 Utvinning av råolje og naturgass	100	97	114	132	139	148	165	183	233
23 Bryting og utvinning av malm	100	107	123	116	109	112	101	89	86
29 Bergverksdrift ellers	100	93	104	104	110	123	118	120	131
3 INDUSTRI	100	99	98	104	106	108	110	109	109
31 Produksjon av næringsmidler, drikkevarer og tobakksvarer	100	88	83	82	81	83	84	82	82
311-312 Produksjon av næringsmidler	100	80	74	70	63	63	61	55	55
313 Produksjon av drikkevarer	100	93	89	91	93	100	100	104	104
314 Produksjon av tobakksvarer	100	97	96	96	106	101	109	111	111
32 Produksjon av tekstilvarer, bekledningsvarer, lær og lærvarer	100	82	76	77	79	78	72	61	54
321 Produksjon av tekstilvarer	100	75	72	72	76	77	72	63	57
322 Produksjon av klær, unntatt skotøy	100	95	83	85	86	82	72	58	47
323 Produksjon av lær, lær- og skinnvarer, unntatt klær og skotøy	100	107	104	103	102	105	108	94	91
324 Produksjon av skotøy	100	61	54	52	48	47	43	40	32
33 Produksjon av trevarer	100	92	86	86	88	89	88	84	82
331 Produksjon av trevarer, unntatt møbler og innredninger	100	93	88	87	88	91	91	87	86
332 Produksjon av møbler og innredninger av tre	100	89	81	83	85	84	80	74	69
34 Treforedling, grafisk produksjon og forlagsvirksomhet	100	99	102	112	115	116	117	118	121
341 Treforedling	100	101	106	127	132	130	129	130	139
342 Grafisk prod. og forlagsvirksomhet	100	98	100	104	106	109	111	112	112
35 Produksjon av kjemiske produkter, mineralolje-, kull-, gummi- og plastprodukter	100	116	124	145	146	145	153	151	158
351 Produksjon av kjemiske råvarer	100	110	126	173	167	160	168	170	178
352 Produksjon av kjem.-tekn. produkter	100	108	106	115	120	126	130	127	134
353-354 Raff. av jordolje og prod. av jordolje- og kullprodukter	100	168	178	185	191	190	214	202	216
355 Prod. og rep. av gummiprodukter ...	100	83	84	100	108	113	110	114	114
356 Produksjon av plastvarer	100	104	107	106	112	113	116	115	115
36 Produksjon av mineralske produkter ..	100	94	92	86	92	101	104	98	89
361-362 Produksjon av keramiske produkter, glass og glassvarer	100	97	92	91	90	96	94	92	85
369 Prod. av mineralske produkter ellers	100	93	92	84	92	102	106	100	90
37 Produksjon av metaller	100	98	123	128	126	124	131	142	144
371 Produksjon av jern, stål og ferrolegeringer	100	111	134	146	147	139	132	140	138
372 Prod. av ikke-jernholdige metaller	100	91	117	118	115	117	130	142	147
38 Produksjon av verkstedprodukter	100	101	94	99	104	107	109	106	107
381 Produksjon av metallvarer	100	94	84	87	91	95	95	92	90
382 Produksjon av maskiner	100	105	102	118	128	132	133	126	125
383 Prod. av elektr. app. og materiell	100	113	113	119	128	136	145	149	154
384 Produksjon av transportmidler	100	95	82	77	75	73	71	69	70
385 Prod. av tekn. og vitensk. instrumenter, foto- og optiske artikler .	100	113	125	130	135	141	140	137	140
39 Industriproduksjon ellers	100	105	106	111	120	128	118	115	107

¹ Engelsk oversettelse av næringsgrupperingen er gitt i vedlegg 1.

¹ English translation of the activity classification is given in annex 1.

Tabell 28. Bruttonasjonalprodukt pr. utførte timeverk, etter nasjonalregnskapssektor. Volum indeks. 1982-1988. 1984=100 Gross domestic product per man-hours worked, by kind of economic activity. Volume index. 1982-1988. 1984=100

Nasjonalregnskapssektor ¹ Kind of economic activity ¹	1982	1983	1984	1985	1986	1987	1988*
UTVINNING AV RÅOLJE OG NATURGASS	97	104	100	91	93	104	113
BERGVERKSDRIFT	85	102	100	96	117	129	122
INDUSTRI	89	93	100	103	102	107	110
Skjermet industri	100	98	100	103	101	101	103
Næringsmidler	108	102	100	101	99	97	96
Nytelsesmidler	90	92	100	105	102	107	113
Grafisk produksjon	97	97	100	103	100	97	98
Utekonkurrerende industri	74	89	100	99	94	112	119
Produksjon av treforedlingsprodukter	78	87	100	99	106	113	128
Produksjon av kjemiske råvarer	63	78	100	90	72	94	100
Raffinering av jordolje	102	90	100	208	208	1 058	354
Produksjon av metaller	75	95	100	103	98	109	116
Hjemmekonkurrerende industri	94	95	100	106	107	111	111
Produksjon av tekstil- og beklædningsvarer	82	90	100	106	116	128	138
Produksjon av trevarer	97	96	100	105	110	113	113
Produksjon av kjemiske og mineralske							
produkter	95	97	100	103	103	118	112
Produksjon av verkstedprodukter	92	93	100	104	102	105	108
Bygging av skip	106	105	100	108	115	118	112
Bygging av oljeplattformer	99	91	100	121	123	136	133

¹ Engelsk oversettelse av næringsgrupperingen er gitt i vedlegg 1.

¹ English translation of the activity classification is given in annex 1.

Tabell 29. Forsknings- og utviklingsutgifter, etter bransje. 1985 og 1987. Mill. kr Research and development expenditure, by branch of industry. 1985 and 1987. Million kroner

Bransje Branch	1985		1987	
	Interne ¹ Internal ¹	Eksterne ² External ²	Interne ¹	Eksterne ²
OLJEUTVINNING, BERGVERKSDRIFT OG INDUSTRI OIL EXTRACTION, MINING, QUARRYING AND MANUFACTURING	2 990,0	897,6	3 905,6	1 005,0
OLJEUTVINNING OG BERGVERKSDRIFT OIL EXTRACTION, MINING AND QUARRYING	581,8	627,5	717,1	687,3
Av dette Of which				
Utvinning av råolje og naturgass Crude petroleum and natural gas production	574,7	624,2	713,1	684,5
INDUSTRI MANUFACTURING	2 408,2	270,1	3 188,5	317,7
Produksjon av næringsmidler, drikkevarer og tobakk Food, beverages and tobacco	33,9	5,7	56,3	6,0
Produksjon av tekstilvarer, bekledningsvarer, lær og lær- varer Textiles, wearing apparel, leather and leather products	10,8	0,2	10,8	1,2
Produksjon av trevarer Wood and wood products, in- cluding furniture	9,3	2,3	21,8	2,8
Treforedling Paper and paper products	29,4	8,9	56,9	1,5
Kjemiske råvarer, kjemisk-tekniske produkter Industrial chemicals, other chemical products	397,4	25,2	529,7	39,2
Raffinering av jordolje, jordolje- og kullprodukter Petroleum refining, products of petroleum and coal	11,1	1,3	15,1	1,1
Produksjon og reparasjon av gummivarer og plastvarer Rubber and plastic products	26,9	1,3	49,9	3,9
Produksjon av mineralske produkter Mineral products	24,6	1,2	31,3	11,0
Produksjon av metaller Basic metals	226,2	31,7	356,4	62,1
Produksjon av metallvarer Metal products	53,2	10,7	72,4	17,3
Produksjon av maskiner Machinery	628,1	101,6	772,7	86,3
Produksjon av elektriske apparater og materiell Electrical apparatus and supplies	730,7	36,4	933,2	49,7
Produksjon av transportmidler Transport equipment	67,2	11,1	82,4	7,7
Produksjon av tekniske og vitenskapelige instrumenter Professional and scientific instruments	149,4	19,3	183,1	19,0
Annen industriproduksjon ³ Other manufacturing industries ³	10,0	13,2	16,3	8,9

¹ Omfatter foretakenes FOU-utgifter i egen regi. ² Omfatter foretakenes utgifter til FOU-oppdrag satt bort til andre institusjoner og foretak i Norge. ³ Annen industriproduksjon omfatter grafisk produksjon og forlagsvirksomhet, produksjon av fotoartikler og optiske artikler, samt industriproduksjon ellers.

¹ Comprise the expenditure on their own research and development work. ² Comprise payments to institutions and others for contracted research and development work in Norway. ³ Other manufacturing industries include printing, publishing and allied industries, manufacture of photographic and optical goods and other manufacturing industries.

K i l d e: Statistikken er utarbeidd av NTNf på grunnlag av en undersøkelse av foretak som foretas hvert annet år.

Source: The statistics are published by NTNf and are based upon a survey of enterprises every other year.

TABELL 30. BRUTTOINVESTERING I STORE BEDRIFTER, ETTER NÆRINGSUNDERGRUPPE, 1987 OG 1988. MILL. KR
GROSS FIXED CAPITAL FORMATION IN LARGE ESTABLISHMENTS, BY INDUSTRY SUBGROUP, 1987 AND 1988.
MILLION KRONER

NÆRINGSUNDERGRUPPE 1) INDUSTRY SUBGROUP 1)	BRUTTO- INVESTERING 2) GROSS FIXED CAPITAL FORMATION 2)		ANSKAFFELSER AV VARIGE DRIFTSMIDLER ACQUISITION OF FIXED AS- SETS		SALG AV VA- RIGE DRIFTS- MIDLER SALE OF FIXED ASSETS		REP. AV VARIGE DRIFTS- MIDLER REPAIR OF FIXED ASSETS
	1987	1988	1987	1988	1987	1988	1988
2,3 OLJEUTVINNING, BERGVERKS- DRIFT OG INDUSTRI.....	49769.9	49254.8	51938.0	51247.3	2168.0	1992.5	9961.8
2-22,3B BERGVERKS DRIFT OG INDUSTRI.....	18563.5	17022.1	20283.6	18665.8	1720.2	1643.7	6779.6
2 OLJEUTVINNING OG BERGVERKS DRIFT.....	31524.7	32577.3	32021.4	33005.3	496.7	428.0	3596.1
2-22 BERGVERKS DRIFT.....	318.3	344.6	367.1	423.8	48.8	79.2	414.0
21 BRYTING AV KULL.....	22.7	17.6	22.7	17.6	-	-	23.6
22 UTVINNING AV RÅOLJE OG NATURGASS.....	31206.4	32232.7	31654.3	32581.5	447.9	348.8	3182.1
23 BRYTING OG UTVINNING AV MALM.....	120.7	68.0	127.3	69.9	6.6	1.9	201.6
2301 BRYTING AV JERNMALM.....	69.7	23.7	69.9	24.0	0.3	0.3	91.0
2309 MALMBRYTING ELLERS.....	51.0	44.3	57.3	45.9	6.3	1.6	110.6
23091 BRYTING AV SVOVELKIS OG KOPPERMALM.....	:	:	:	:	:	:	:
23099 BRYTING AV ANNEN MALM.....	:	:	:	:	:	:	:
29 BERGVERKS DRIFT ELLERS.....	174.9	258.9	217.1	336.2	42.2	77.3	188.8
2901 BRYTING OG UTVINNING AV STEIN, GRUS OG SAND..	165.2	252.4	207.0	329.4	41.8	76.9	183.9
29011 BRYTING AV BYGNINGS- OG MONUMENTSTEIN.....	27.8	32.3	34.9	37.5	7.0	5.3	17.5
29012 UTVINNING AV PUKKSTEIN OG SINGEL.....	66.0	68.7	83.8	86.6	17.8	17.9	88.6
29013 UTVINNING AV GRUS OG SAND.....	27.3	35.8	37.1	41.9	9.8	6.1	20.6
29019 BRYTING OG UTVINNING AV ANNEN STEIN.....	44.1	115.7	51.2	163.4	7.2	47.7	57.2
2909 BRYTING OG UTVINNING ELLERS.....	9.6	6.5	10.1	6.9	0.4	0.4	4.9
3 I N D U S T R I.....	18245.2	16677.5	19916.6	18242.0	1671.3	1564.5	6365.7
31 PRODUKSJON AV NÆRINGSMIDLER, DRILLEVARER OG TOBAKKSVARER.....	2789.8	3120.2	3045.1	3390.6	255.4	270.5	1118.7
311-12 PRODUKSJON AV NÆRINGSMIDLER.....	2296.5	2599.9	2536.9	2821.2	240.4	221.3	990.6
3111 SLAKTING OG PRODUKSJON AV KJØTTVARER.....	609.0	509.0	684.9	549.6	75.9	40.6	170.8
31111 SLAKTING.....	452.8	327.6	467.8	352.3	15.0	24.8	84.8
31112 PRODUKSJON AV KJØTTHERMETIKK.....	12.2	1.3	40.2	1.8	28.0	0.4	2.0
31119 ANNEN PRODUKSJON AV KJØTTVARER.....	144.0	180.1	176.9	195.5	32.9	15.4	84.0
3112 PRODUKSJON AV MEIERIVARER.....	495.8	651.0	516.2	662.2	20.4	11.3	270.3
31121 MEIERIER.....	415.3	528.3	427.0	535.8	11.7	7.5	210.8
31122 PROD. AV KOND. MJØLK, TØRRMJØLK OG KASEIN..	14.0	22.3	17.8	22.7	3.9	0.5	8.9
31123 PRODUKSJON AV ISKREM.....	66.5	100.4	71.4	103.7	4.8	3.3	50.7
3113 KONSERVERING AV FRUKT OG GRØNNSAKER.....	60.4	25.1	75.7	27.0	15.3	1.9	19.1
3114 PRODUKSJON AV FISKEVARER.....	275.5	391.7	300.0	452.9	24.5	61.2	141.9
31141 TILV. AV SALT FISK, TØRR FISK OG KLIPPFISK..	95.3	140.7	109.3	141.9	14.0	1.2	35.5
31142 FRYSING AV FISK.....	117.4	186.5	123.6	226.0	6.2	39.5	70.7
31143 PRODUKSJON AV FISKEHERMETIKK.....	15.2	7.2	15.7	21.2	0.5	14.1	16.5
31149 ANNEN PRODUKSJON AV FISKEVARER.....	47.7	57.3	51.4	63.8	3.7	6.5	19.2
3115 PRODUKSJON AV OLJE OG FETT.....	107.9	87.6	116.1	120.0	8.2	32.4	111.5
31151 PRODUKSJON AV FISKEOLJER OG FISKEMJØL.....	21.6	48.8	22.9	56.7	1.3	7.8	54.3
31152 PRODUKSJON AV VEGETABILSKJE OLJER.....	:	:	:	:	:	:	:
31153 RAFFINERING OG HERDING AV ANIMALSKE OLJER..	:	:	:	:	:	:	:
31154 PRODUKSJON AV MARGARIN.....	40.6	9.0	45.1	9.9	4.4	0.8	12.7
3116 PRODUKSJON AV KORNVARER.....	75.9	52.7	86.0	53.4	10.1	0.7	43.0
3117 PRODUKSJON AV BAKERVARER.....	279.8	211.8	301.2	225.9	21.5	14.2	81.0
31171 PRODUKSJON AV BRØD- OG KONDITORVARER.....	269.7	185.2	289.1	198.5	19.4	13.3	70.0
31179 PRODUKSJON AV ANDRE BAKERVARER.....	10.1	26.6	12.1	27.5	2.1	0.9	11.0
3119 PRODUKSJON AV SJOKOLADE OG SUKKERVARER.....	48.3	106.7	86.4	138.0	38.2	31.3	55.0
3121 PRODUKSJON AV NÆRINGSMIDLER ELLERS.....	223.2	203.9	240.8	229.4	17.6	25.5	35.5
3122 PRODUKSJON AV DYREFOR.....	120.6	360.5	129.4	362.8	8.8	2.2	62.3
313 PRODUKSJON AV DRILLEVARER.....	451.6	465.2	462.8	509.1	11.2	43.9	108.3
3131 PRODUKSJON AV BRENNEVIN OG VIN.....	33.7	22.8	33.8	22.8	0.1	-	21.1
3133 BRYGGING AV ØL.....	284.3	394.3	292.2	410.2	7.9	15.9	71.7
3134 PRODUKSJON AV MINERALVANN.....	133.6	48.1	136.8	76.1	3.2	28.0	15.5
314 PRODUKSJON AV TOBAKKSVARER.....	41.7	55.1	45.5	60.4	3.8	5.3	19.8

1) ENGELSK OVERSETTELSE AV NÆRINGSGRUPPERINGEN ER GITT I VEDLEGG 1. 2) BRUTTOINVESTERING = ANSKAFFELSER AV
VARIGE DRIFTSMIDLER - SALG AV VARIGE DRIFTSMIDLER.
1) ENGLISH TRANSLATION OF THE ACTIVITY CLASSIFICATION IS GIVEN IN ANNEX 1. 2) GROSS FIXED CAPITAL FORMA-
TION = ACQUISITION OF FIXED ASSETS - SALE OF FIXED ASSETS.

TABELL 30 (FORTS.). BRUTTOINVESTERING I STORE BEDRIFTER, ETTER NÆRINGSUNDERGRUPPE, 1987 OG 1988. MILL. KR

NÆRINGSUNDERGRUPPE 1)	BRUTTO- INVESTERING 2)		ANSKAFSELSE AV VARIGE DRIFTSMIDLER		SALG AV VA- RIGE DRIFTS- MIDLER		REP. AV VARIGE DRIFTS- MIDLER	
	1987	1988	1987	1988	1987	1988	1988	
	32	PRODUKSJON AV TEKSTILVARER, BEKLEDNINGSVARER, LÆR OG LÆRVARER.....	193.5	116.2	225.8	159.3	32.3	43.1
321	PRODUKSJON AV TEKSTILVARER.....	149.2	84.0	167.5	123.6	18.4	39.6	62.9
3211	SPINNING, VEVIING OG ETTERBEH. AV TEKSTILER...	63.5	36.9	75.1	41.4	11.7	4.5	26.6
32111	PRODUKSJON AV GARN.....	15.9	2.2	22.2	4.3	6.3	2.1	2.9
32112	PRODUKSJON AV VEVNADER.....	47.1	34.3	52.5	36.6	5.4	2.3	22.0
32113	PRODUKSJON AV BÅND OG ELASTIKK.....	0.4	0.4	0.4	0.4	-	0.1	1.7
3212	SØM AV TEKSTILVARER, UNNTATT KLÆR.....	17.3	5.7	18.7	28.0	1.5	22.3	8.9
32121	SØM AV UTSTYRSVARER.....	7.5	-15.6	8.2	5.8	0.7	21.4	4.1
32129	SØM AV ANDRE TEKSTILVARER, UNNTATT KLÆR.....	9.7	21.3	10.5	22.2	0.8	0.9	4.8
3213	PRODUKSJON AV TRIKOTASJEVARER.....	14.7	4.3	15.6	11.4	0.9	7.1	9.0
3214	PRODUKSJON GOLVTÆPPER, -MATTER OG -RYER.....	1.1	-	1.3	0.1	0.2	0.1	0.2
3215	PRODUKSJON AV TAUVERK OG NETT.....	41.6	26.9	41.8	27.6	0.2	0.7	10.9
3219	PRODUKSJON AV TEKSTILVARER ELLERS.....	11.0	10.2	15.0	15.1	3.9	4.9	7.3
322	PRODUKSJON AV KLÆR, UNNTATT SKOTØY.....	21.7	26.2	34.3	28.8	12.6	2.6	7.1
3221	PROD. AV YTTERTØY AV TEKSTILSTOFF OG PLAST...	12.3	21.4	23.5	23.8	11.2	2.4	5.9
32211	PROD. AV ARBEIDS- OG BESKYTTELSESKLÆR.....	7.2	6.1	9.5	7.7	2.4	1.6	3.0
32212	PRODUKSJON AV YTTERTØY.....	5.1	15.3	14.0	16.1	8.9	0.8	2.9
3229	PRODUKSJON AV KLÆR ELLERS.....	9.5	4.8	10.8	5.0	1.3	0.2	1.2
32291	PRODUKSJON AV HOPEPLAGG.....	0.2	0.1	0.5	0.2	0.3	0.1	0.2
32292	PRODUKSJON AV KLÆR AV LÆR OG SKINN.....	0.6	2.9	0.8	2.9	0.3	-	0.1
32293	PRODUKSJON AV KLÆR AV PELSSKINN.....	4.4	0.2	4.7	0.2	0.3	-	-
32299	PRODUKSJON AV ANDRE KLÆR.....	4.4	1.6	4.8	1.7	0.4	0.1	0.9
323	PRODUKSJON AV LÆR OG LÆR- OG SKINNVARER, UNNTATT KLÆR OG SKOTØY.....	16.3	4.7	17.0	4.8	0.7	0.1	3.0
3231	PRODUKSJON AV LÆR.....	4.7	1.5	4.8	1.5	0.1	-	1.7
3232	BEREDNING AV PELSSKINN.....	0.2	-	0.2	-	-	-	0.3
3233	PRODUKSJON AV REISEEFFEKTER.....	11.5	3.2	12.1	3.3	0.6	0.1	1.0
324	PRODUKSJON AV SKOTØY.....	6.3	1.4	6.9	2.1	0.6	0.7	1.0
33	PRODUKSJON AV TREVARER.....	925.5	828.6	1064.1	909.9	138.5	81.4	320.1
331	PROD. AV TREVARER, UNNTATT MØBLER OG INNREDN...	717.3	658.8	788.7	729.7	71.4	70.9	272.0
3311	PROD. AV TRELAST O. A. BYGNINGSMAT. AV TRE...	703.7	636.7	769.0	707.1	65.3	70.4	261.1
33111	SAGING OG HØVLING.....	345.4	344.7	362.3	361.2	16.9	16.5	142.4
33112	PRODUKSJON AV SPONPLATER.....	38.2	45.9	40.1	48.3	1.9	2.4	30.1
33113	PRODUKSJON AV MONTERINGSFERDIGE TREHUS.....	48.5	42.2	71.3	79.6	22.8	37.4	15.0
33114	PRODUKSJON AV BYGNINGSARTIKLER.....	203.9	144.6	222.3	153.7	18.3	9.1	42.4
33115	TREIMPREGNERING.....	11.7	11.3	15.1	15.0	3.4	3.8	12.2
33119	PRODUKSJON AV ANDRE BYGNINGSMATERIALER.....	55.9	48.1	57.9	49.3	2.0	1.2	19.0
3312	PRODUKSJON AV TREEMBALLASJE.....	2.6	1.7	2.7	1.7	0.1	-	0.6
3319	PRODUKSJON AV TREVARER ELLERS.....	11.0	20.4	17.0	20.8	6.0	0.4	10.3
332	PRODUKSJON AV MØBLER OG INNREDNINGER AV TRE...	208.2	169.8	275.4	180.3	67.1	10.5	48.1
3321	PRODUKSJON AV MØBLER.....	174.4	95.9	197.4	101.7	23.0	5.9	34.4
3322	PRODUKSJON AV INNREDNINGER.....	33.9	73.9	78.0	78.5	44.1	4.7	13.8
34	TREFOREDING, GRAFISK PRODUKSJON OG FORLAGS- VIRKSOMHET.....	2294.6	1876.9	2545.0	2148.1	250.4	271.2	1184.8
341	TREFOREDING.....	1351.3	1000.1	1437.6	1052.6	86.3	52.6	921.8
3411	PRODUKSJON AV PAPIRMASSE, PAPIR OG PAPP.....	1115.2	876.5	1191.9	895.4	76.7	18.9	830.8
34111	PRODUKSJON AV TREMASSE.....	313.0	66.9	314.8	67.3	1.8	0.5	136.0
34112	PRODUKSJON AV SULFATCELLULOSE.....	:	:	:	:	:	:	:
34113	PRODUKSJON AV SULFITCELLULOSE.....	:	:	:	:	:	:	:
34114	PRODUKSJON AV PAPIR OG PAPP.....	722.4	669.2	790.0	683.6	67.7	14.4	449.4
34115	PRODUKSJON AV TREFIBERPLATER.....	12.5	15.2	12.5	15.2	-	-	29.8
3412	PRODUKSJON AV PAPIR- OG PAPPEMBALLASJE.....	152.5	98.9	161.1	104.2	8.6	5.3	64.3
3419	PRODUKSJON AV PAPIR- OG PAPPVARER ELLERS.....	83.5	24.6	84.6	53.0	1.1	28.4	26.7
342	GRAFISK PRODUKSJON OG FORLAGSVIRKSOMHET.....	943.4	876.9	1107.4	1095.5	164.1	218.6	263.0
3421	GRAFISK PRODUKSJON.....	398.5	281.0	493.6	372.0	95.0	91.0	117.1
34211	TRYKKING AV BØKER, UKEBLADER OG TIDSSKR...	64.9	23.0	120.1	50.8	55.3	27.8	35.1
34212	ANNEN TRYKKING.....	270.5	198.1	304.8	253.9	34.4	55.8	62.3
34213	BOKBINDING.....	14.6	16.3	16.8	18.1	2.2	1.8	8.1
34219	ANNEN GRAFISK PRODUKSJON.....	48.6	43.6	51.8	49.2	3.2	5.6	11.6
3422	FORLAGSVIRKSOMHET.....	544.9	595.9	613.9	723.5	69.0	127.6	145.9
34221	FØRLEGGING AV AVISER.....	508.5	560.2	563.4	665.0	54.9	104.7	130.6
34222	FØRLEGGING AV BØKER.....	20.1	20.5	29.7	34.1	9.6	13.6	7.2
34223	FØRLEGGING AV TIDSSKRIFTER OG UKEBLADER.....	12.6	9.4	16.4	13.7	3.8	4.4	7.6
34229	ANNEN FORLAGSVIRKSOMHET.....	3.6	5.8	4.3	10.7	0.7	4.9	0.5

1) ENGELSK OVERSETTELSE AV NÆRINGSGRUPPERINGEN ER GITT I VEDLEGG 1. 2) BRUTTOINVESTERING = ANSKAFSELSE AV VARIGE DRIFTSMIDLER - SALG AV VARIGE DRIFTSMIDLER.

TABELL 30 (FORTS.). BRUTTOINVESTERING I STORE BEDRIFTER, ETTER NÆRINGSUNDERGRUPPE, 1987 OG 1988. MILL. KR

NÆRINGSUNDERGRUPPE 1)	BRUTTO- INVESTERING 2)		ANSKAFSELSE AV VARIGE DRIFTSMIDLER		SALG AV VA- RIGE DRIFTS- MIDLER		REP. AV	
							VARIGE	
	1987	1988	1987	1988	1987	1988	DRIFTS- MIDLER	
35	PRODUKSJON AV KJEMISKE PRODUKTER, MINERAL- OLJE-, KULL-, GUMMI- OG PLASTPRODUKTER.....	6546.4	6331.0	6636.0	6467.8	89.6	135.9	1175.0
351	PRODUKSJON AV KJEMISKE RÅVARER.....	1152.6	1158.7	1173.8	1174.8	21.2	16.1	611.9
3511	PRODUKSJON AV KJEMISKE GRUNNSTOFFER OG FORBINDELSER, UNNTATT KUNSTGJØDSEL.....	333.1	202.3	341.6	212.2	8.5	9.9	409.7
35111	PRODUKSJON AV KARBIDER.....	43.0	51.3	45.7	55.4	2.6	4.1	82.2
35119	ANNEN PROD. AV KJEM. GRUNNSTOFFER OG FORE.....	290.1	151.0	296.0	156.8	5.9	5.8	327.5
3512	PROD. AV KUNSTGJØDSEL OG PLANTEVERN- MIDLER.....	699.2	798.4	702.2	802.2	3.0	3.7	125.4
3513	PRODUKSJON AV BASISPLAST OG KUNSTFIBRER.....	120.2	157.9	129.9	160.3	9.7	2.4	76.8
352	PRODUKSJON AV KJEMISK-TEKNISKE PRODUKTER.....	350.7	424.5	386.3	448.3	35.6	23.8	139.3
3521	PRODUKSJON AV MALING OG LAKK.....	37.8	42.8	43.6	45.9	5.8	3.0	20.6
3522	PRODUKSJON AV FARMASØYTISKE PRODUKTER.....	188.5	268.1	200.2	277.8	11.8	9.7	58.0
3523	PROD. AV VASKEMIDLER OG TOALETT- PREPARATER.....	10.7	26.9	23.5	33.3	12.7	6.4	15.6
35231	PRODUKSJON AV VASKEMIDLER.....	7.7	21.4	20.3	27.0	12.6	5.6	14.6
35232	PRODUKSJON AV TOALETTPREPARATER.....	3.0	5.6	3.2	6.3	0.2	0.7	1.0
3529	PROD. AV KJEMISK-TEKNISKE PRODUKTER ELLERS.....	113.7	86.7	119.0	91.4	5.3	4.7	45.1
35291	PRODUKSJON AV SPRENGSTOFF OG AMMUNISJON.....	73.2	38.4	73.7	41.6	0.4	3.3	19.5
35299	ANNEN PROD. AV KJEMISK-TEKNISKE PRODUKTER.....	40.5	48.3	45.4	49.8	4.9	1.4	25.6
353	RAFFINERING AV JORDOLJE.....	4517.8	4291.6	4520.4	4333.3	2.6	41.8	171.0
354	PRODUKSJON AV JORDOLJE- OG KULLPRODUKTER.....	75.4	91.8	81.6	105.7	6.2	13.9	129.4
35401	PRODUKSJON AV TJÆRE- OG ASFALTPAPP.....	:	:	:	:	:	:	:
35409	ANNEN PROD. AV JORDOLJE- OG KULLPRODUKTER.....	:	:	:	:	:	:	:
355	PRODUKSJON OG REPARASJON AV GUMMI- PRODUKTER.....	80.3	66.5	81.5	81.8	1.2	15.3	32.7
35501	PRODUKSJON AV GUMMI- PRODUKTER.....	71.4	59.7	72.1	74.5	0.8	14.8	30.1
35502	REPARASJON AV GUMMI- PRODUKTER.....	9.0	6.9	9.4	7.3	0.4	0.5	2.6
356	PRODUKSJON AV PLASTVARER.....	369.6	298.8	392.4	323.9	22.8	25.1	90.7
35601	PRODUKSJON AV PLAST-HALVFABRIKATA.....	154.6	92.9	157.5	99.2	2.9	6.3	27.6
35602	PRODUKSJON AV PLASTEMBALLASJE.....	136.7	132.0	153.2	141.7	16.6	9.7	39.2
35609	ANNEN PROD. AV PLASTVARER.....	78.3	73.9	81.6	83.0	3.3	9.1	23.9
36	PRODUKSJON AV MINERALSKE PRODUKTER.....	979.0	710.8	1044.6	761.9	65.7	51.1	316.9
361	PRODUKSJON AV KERAMISKE PRODUKTER.....	10.6	8.2	14.7	8.5	4.1	0.4	2.5
362	PRODUKSJON AV GLASS OG GLASSVARER.....	80.1	60.7	115.5	73.6	35.4	12.9	55.1
369	PRODUKSJON AV MINERALSKE PRODUKTER ELLERS.....	888.3	642.0	914.5	679.8	26.2	37.8	259.2
3691	PRODUKSJON AV TEGLVARER.....	10.2	6.8	11.1	7.7	0.9	0.9	13.3
3692	PRODUKSJON AV SEMENT OG KALK.....	183.9	155.1	184.1	155.3	0.2	0.2	70.2
3699	PRODUKSJON AV JORD- OG STEINVARER ELLERS.....	694.1	480.1	719.3	516.8	25.1	36.8	175.7
36991	STEINBEARBEIDING.....	109.5	82.4	110.6	83.7	1.1	1.3	10.6
36992	PRODUKSJON AV BETONG.....	71.2	18.8	75.5	47.0	4.3	28.2	27.4
36993	PRODUKSJON AV BETONGVARER.....	245.3	263.3	260.0	269.7	14.7	6.5	93.4
36999	ANNEN PROD. AV JORD- OG STEINVARER.....	268.1	115.6	273.1	116.4	5.0	0.8	44.2
37	PRODUKSJON AV METALLER.....	1903.9	1310.9	1966.5	1355.5	62.7	44.6	1319.6
371	PRODUKSJON AV JERN, STÅL OG FERROLEGERINGER.....	442.5	396.3	481.2	414.5	38.7	18.1	403.8
37101	PRODUKSJON AV JERN OG STÅL.....	257.5	99.5	269.0	112.1	11.5	12.6	104.8
37102	PRODUKSJON AV FERROLEGERINGER.....	168.3	257.7	191.3	262.9	22.9	5.1	273.7
37103	STØPING AV JERN OG STÅL.....	16.6	39.2	20.9	39.5	4.3	0.4	25.3
372	PRODUKSJON AV IKKE-JERNHOLDIGE METALLER.....	1461.4	914.6	1485.3	941.0	23.9	26.4	915.8
37201	PRODUKSJON AV PRIMÆR ALUMINIUM.....	1073.3	762.6	1092.4	777.9	19.1	15.3	629.3
37202	PROD. AV ANDRE IKKE-JERNHOLDIGE METALLER.....	244.6	108.4	248.1	114.9	3.5	6.6	225.3
37203	VALSING AV IKKE-JERNHOLDIGE METALLER.....	130.1	38.5	130.6	42.4	0.5	3.9	56.9
37204	STØPING AV IKKE-JERNHOLDIGE METALLER.....	13.4	5.1	14.2	5.8	0.8	0.8	4.3
38	PRODUKSJON AV VERKSTEDPRODUKTER.....	2559.8	2313.4	3334.9	2974.7	775.1	661.3	849.3
381	PRODUKSJON AV METALLVARER.....	570.8	459.1	662.8	556.3	91.9	97.2	171.8
3811	PRODUKSJON AV HUSHOLDNINGSARTIKLER, HÅND- VERKTØY, LÅSER OG BESLAG.....	57.5	46.6	63.4	54.7	5.9	8.1	15.9
38111	PRODUKSJON AV HUSHOLDNINGSARTIKLER.....	15.2	16.2	15.8	16.6	0.6	0.4	3.6
38112	PROD. AV HÅNDVERKTØY, LÅSER OG BESLAG.....	42.3	30.4	47.6	38.1	5.3	7.8	12.3
3812	PRODUKSJON AV MØBLER AV METALL.....	60.0	59.6	61.3	61.3	1.2	1.7	9.0
3813	PRODUKSJON AV METALLKONSTRUKSJONER.....	135.4	125.9	167.9	143.3	32.5	17.4	58.1

1) ENGELSK OVERSETTELSE AV NÆRINGSGRUPPERINGEN ER GITT I VEDLEGG 1. 2) BRUTTOINVESTERING = ANSKAFSELSE AV VARIGE DRIFTSMIDLER - SALG AV VARIGE DRIFTSMIDLER.

TABELL 30 (FORTS.) BRUTTOINVESTERING I STORE BEDRIFTER, ETTER NÆRINGSUNDERGRUPPE, 1987 OG 1988. MILL. KR

NÆRINGSUNDERGRUPPE 1)	BRUTTO- INVESTERING 2)		ANSKAFFELSER AV VARIGE DRIFTSMIDLER		SALG AV VA- RIGE DRIFTS- MIDLER		REP. AV VARIGE DRIFTS- MIDLER	
	1987	1988	1987	1988	1987	1988	1988	
3819	PRODUKSJON AV METALLVARER ELLERS.....	317.8	227.1	370.2	297.0	52.4	69.9	88.8
38191	PRODUKSJON AV METALLEMBALLASJE.....	37.3	5.7	50.5	23.5	13.2	17.9	11.5
38192	PROD. AV METALLDUK,-TRÅD, SPIKER OG SKRUER.	31.0	29.8	36.3	30.5	5.3	0.7	17.8
38193	PRODUKSJON AV BELYSNINGSUTSTYR.....	47.3	32.0	50.5	33.7	3.2	1.7	14.2
38194	PRODUKSJON AV RØRARMATUR.....	19.8	10.1	20.1	10.5	0.3	0.4	1.6
38199	PRODUKSJON AV ANDRE METALLVARER.....	182.4	149.6	212.8	198.8	30.4	49.2	43.7
382	PRODUKSJON AV MASKINER.....	1056.1	709.4	1254.3	1030.1	198.2	320.7	250.5
3821	PRODUKSJON AV KRAFTMASKINER OG MOTORER.....	19.2	19.1	21.3	19.1	2.1	0.1	2.1
3822	PRODUKSJON AV JORDBRUKSMASKINER.....	14.2	19.2	41.5	21.6	27.4	2.4	29.1
3823	PROD. AV MASKINER FOR TRE- OG METALLBEARB.....	9.3	-64.8	9.9	13.3	0.6	78.0	0.5
3824	PRODUKSJON AV INDUSTRIMASKINER ELLERS.....	261.4	215.9	316.0	370.0	54.5	154.1	96.0
38241	PRODUKSJON AV OLJERIGGER.....	231.6	157.1	284.6	309.3	52.9	152.2	90.4
38249	PRODUKSJON AV ANDRE INDUSTRIMASKINER.....	29.8	58.8	31.4	60.7	1.6	1.9	5.6
3825	PRODUKSJON AV KONTORMASKINER.....	124.1	205.1	165.5	222.9	41.4	17.8	3.9
3829	PRODUKSJON AV MASKINER ELLERS.....	627.9	314.9	700.2	383.2	72.2	68.3	118.8
38291	PRODUKSJON AV HUSHOLDNINGSMASKINER.....	16.2	6.9	16.6	7.1	0.4	0.1	6.6
38292	REPARASJON AV MASKINER.....	76.0	37.0	85.7	43.6	9.7	6.6	10.8
38299	PRODUKSJON AV ANDRE MASKINER.....	535.8	271.0	597.9	332.6	62.1	61.6	101.5
383	PROD. AV ELEKTRISKE APPARATER OG MATERIELL.....	432.6	466.2	592.4	639.7	159.8	173.6	199.2
3831	PROD. AV ELMOTORER OG MATERIELL FOR ELPROD...	139.3	114.1	151.4	119.6	12.1	5.5	63.2
3832	PROD. AV SIGNAL-, RADIO- O.A. TELEMATERIELL.....	34.0	54.6	172.5	212.6	138.5	158.0	43.8
3833	PROD. AV ELEKTRISKE HUSHOLDNINGSPPARATER.....	44.6	28.0	44.8	30.3	0.2	2.4	7.7
3839	PROD. AV ELEKTR. APP. OG MATERIELL ELLERS.....	214.6	269.4	223.6	277.2	9.0	7.8	84.5
38391	PRODUKSJON AV ELEKTRISK KABEL OG LEDNING...	136.6	180.8	139.1	183.8	2.5	2.9	68.5
38399	ANNEN PROD. AV ELEKTR. APP. OG MATERIELL.....	78.1	88.6	84.6	93.5	6.5	4.9	16.0
384	PRODUKSJON AV TRANSPORTMIDLER.....	467.2	599.5	777.8	666.7	310.5	67.2	221.0
3841	BYGGING AV FARTØYER.....	257.9	207.7	310.2	263.7	52.3	56.1	91.8
38411	BYGGING AV SKIP.....	125.3	128.2	155.4	147.7	30.1	19.5	54.0
38412	BYGGING AV BÅTER.....	94.5	37.0	100.4	58.3	5.8	21.3	14.6
38413	PRODUKSJON AV SKIPS- OG BÅTMOTORER.....	17.5	9.9	17.6	10.4	0.1	0.5	5.0
38414	PROD. AV SPESIALDELER FOR SKIP OG BÅTER.....	20.5	32.6	36.8	47.3	16.2	14.7	18.3
3842	PRODUKSJON OG REPARASJON AV JERNBANE- OG SPORVOGNMATERIELL.....	28.1	15.2	28.2	15.5	0.1	0.3	41.2
38421	PROD. AV JERNBANE- OG SPORVOGNMATERIELL.....	:	:	:	:	:	:	:
38422	REP. AV JERNBANE- OG SPORVOGNMATERIELL.....	:	:	:	:	:	:	:
3843	PROD. AV MOTORKJØRETOYER, UNNT. MOTORSYKLER }	:	:	:	:	:	:	:
3844	PRODUKSJON AV MOTORSYKLER OG SYKLER.....	143.3	187.2	157.6	197.7	14.3	10.6	43.5
3845	PRODUKSJON AV FLY.....	36.3	184.1	280.1	184.1	243.8	-	43.8
3849	PRODUKSJON AV TRANSPORTMIDLER ELLERS.....	1.7	5.5	1.7	5.7	-	0.3	0.7
385	PROD. AV TEKNISKE OG VITENSKAPELIGE INSTRUM., FOTOARTIKLER OG OPTISKE ARTIKLER.....	33.1	79.2	47.7	81.8	14.6	2.6	6.8
3851	PRODUKSJON AV TEKNISKE OG VITENSKAPELIGE INSTRUMENTER IKKE NEVNT ELLERS.....	28.7	56.6	43.3	59.2	14.5	2.6	5.9
3852	PROD. AV FOTOARTIKLER OG OPTISKE ARTIKLER.....	4.4	22.6	4.4	22.6	-	-	0.9
39	INDUSTRIPRODUKSJON ELLERS.....	52.7	68.6	54.5	74.2	1.8	5.6	7.2
3901	PRODUKSJON AV GULL- OG SØLVVARER.....	6.6	8.6	7.0	9.0	0.4	0.4	3.8
3902	PRODUKSJON AV MUSIKKINSTRUMENTER.....	:	:	:	:	:	:	:
3903	PRODUKSJON AV SPORTSARTIKLER.....	15.2	1.8	15.8	4.5	0.7	2.7	1.2
3909	ANNEN INDUSTRIPRODUKSJON.....	:	:	:	:	:	:	:

1) ENGELSK OVERSETTELSE AV NÆRINGSGRUPPERINGEN ER GITT I VEDLEGG 1. 2) BRUTTOINVESTERING = ANSKAFFELSER AV VARIGE DRIFTSMIDLER - SALG AV VARIGE DRIFTSMIDLER.

TABELL 31. ANSKAFFELSER AV VARIGE DRIFTSMIDLER I STORE BEDRIFTER, ETTER NÆRINGSHOVEDGRUPPE. MILL. KR. 1988
ACQUISITION OF FIXED ASSETS IN LARGE ESTABLISHMENTS, BY INDUSTRY MAJOR GROUP. MILLION KRONER.
1988

NÆRINGSHOVEDGRUPPE 1) INDUSTRY MAJOR GROUP 1)	I ALT TOTAL	MA- SKINER MACHI- NERY	TRAN- SPORT- MIDLER TRAN- SPORT- EQUIP- MENT	INVEN- TAR OG KON- TORUT- STYR- FIXTU- RES AND OFFICE EQUIP- MENT	BOLIGER OG VEL- ANLEGG HOUSES AND WELFARE FOUNDA- TIONS	FABRIKK, LAGER OG ANDRE INDU- STRIELLE ANLEGG OFFICE AND STO- RAGE BUIL- DINGS	VERDI AV GRUNN VALJE OF PRO- PERTY
2,3 OLJEUTVINNING, BERGVERKS- DRIFT OG INDUSTRI.....	51247.3	32442.2	1032.3	891.7	261.5	16424.5	195.1
2-22,3 BERGVERKSDRIFT OG INDUSTRI.....	18665.8	8974.6	972.4	706.2	232.0	7594.0	186.0
2 OLJEUTVINNING OG BERGVERKSDRIFT.....	33005.3	23634.3	119.1	189.3	44.1	8994.5	24.1
2-22 BERGVERKSDRIFT.....	423.8	166.6	59.2	3.8	14.5	163.9	15.6
21 BRYTING AV KULL.....	17.6	4.2	1.7	0.2	7.8	3.8	-
22 UTVINNING AV RÅOLJE OG NATURGASS.....	32581.5	23467.6	59.9	185.5	29.5	8830.5	8.5
23 BRYTING OG UTVINNING AV MALM.....	69.9	34.5	3.9	0.3	0.5	30.7	-
29 BERGVERKSDRIFT ELLERS.....	336.2	127.9	53.6	3.4	6.3	129.4	15.6
3 INDUSTRI.....	18242.0	8807.9	913.1	702.4	217.5	7430.1	171.0
31 PRODUKSJON AV NÆRINGSMIDLER, DRİKKEVARER OG TOBAKKSVARER.....	3390.6	1336.6	304.4	149.4	37.2	1511.0	52.1
311-12 PRODUKSJON AV NÆRINGSMIDLER.....	2821.2	1085.6	234.2	114.2	32.3	1322.9	32.0
313 PRODUKSJON AV DRİKKEVARER.....	509.1	211.7	56.9	32.3	-	188.1	20.1
314 PRODUKSJON AV TOBAKKSVARER.....	60.4	39.3	13.3	2.9	4.9	-	-
32 PRODUKSJON AV TEKSTILVARER, BEKLEDNINGSVARER, LÅR OG LÅRVARER.....	159.3	75.6	11.8	7.5	2.2	61.8	0.5
321 PRODUKSJON AV TEKSTILVARER.....	123.6	65.1	8.1	6.0	0.8	43.0	0.5
322 PRODUKSJON AV KLÅR, UNNTATT SKOTØY.....	28.8	7.6	2.2	1.2	1.1	16.7	-
323 PRODUKSJON AV LÅR OG LÅR- OG SKINNVARER, UNNTATT KLÅR OG SKOTØY.....	4.8	1.2	1.0	0.2	0.4	2.1	-
324 PRODUKSJON AV SKOTØY.....	2.1	1.6	0.4	0.1	-	-	-
33 PRODUKSJON AV TREVARER.....	909.9	408.8	84.0	38.6	7.1	356.0	15.4
331 PROD. AV TREVARER, UNNTATT MØBLER OG INNREDN.....	729.7	308.9	74.0	33.1	6.3	293.6	13.8
332 PRODUKSJON AV MØBLER OG INNREDNINGER AV TRE.....	180.3	100.0	9.9	5.5	0.8	62.5	1.6
34 TREFOREDLING, GRAFISK PRODUKSJON OG FORLAGS- VIRKSOMHET.....	2148.1	1403.5	97.5	112.5	22.7	492.6	19.4
341 TREFOREDLING.....	1052.6	821.8	31.8	24.1	8.5	159.7	6.7
342 GRAFISK PRODUKSJON OG FORLAGSVIRKSOMHET.....	1095.5	581.7	65.7	88.4	14.1	332.9	12.7
35 PROD. AV KJEMISKE PRODUKTER, MINERALOLJE-, KULL-, GUMMI- OG PLASTPRODUKTER.....	6467.8	3123.7	78.4	63.1	49.9	3138.0	14.8
351 PRODUKSJON AV KJEMISKE RÅVARER.....	1174.8	727.4	15.7	10.2	3.5	417.5	0.6
352 PRODUKSJON AV KJEMISK-TEKNISKE PRODUKTER.....	448.3	251.0	33.0	26.7	0.1	126.6	11.0
353 RAFFINERING AV JORDOLJE.....	4333.3	1865.8	3.3	0.7	38.2	2424.8	0.4
354 PRODUKSJON AV JORDOLJE- OG KULLPRODUKTER.....	105.7	30.1	9.1	1.3	7.9	57.2	-
355 PRODUKSJON OG REPARASJON AV GUMMIPRODUKTER.....	81.8	32.5	3.4	8.6	-	36.3	1.0
356 PRODUKSJON AV PLASTVARER.....	323.9	217.0	13.9	15.6	0.1	75.6	1.8
36 PRODUKSJON AV MINERALSKE PRODUKTER.....	761.9	302.0	55.2	33.3	3.6	352.2	15.5
361 PRODUKSJON AV KERAMISKE PRODUKTER.....	8.5	5.3	0.9	0.5	0.2	1.7	-
362 PRODUKSJON AV GLASS OG GLASSVARER.....	73.6	29.5	5.0	7.4	0.8	30.9	0.1
369 PRODUKSJON AV MINERALSKE PRODUKTER ELLERS.....	679.8	267.2	49.4	25.4	2.6	319.7	15.5
37 PRODUKSJON AV METALLER.....	1355.5	716.7	88.1	42.5	39.4	458.0	10.7
371 PRODUKSJON AV JERN, STÅL OG FERROLEGERINGER.....	414.5	161.9	12.2	24.2	7.3	204.9	4.0
372 PRODUKSJON AV IKKE-JERNHOLDIGE METALLER.....	941.0	554.9	75.9	18.3	32.1	253.1	6.7
38 PRODUKSJON AV VERKSTEDPRODUKTER.....	2974.7	1418.2	188.8	250.9	55.2	1018.9	42.6
381 PRODUKSJON AV METALLVARER.....	556.3	283.7	45.0	45.4	13.5	156.1	12.6
382 PRODUKSJON AV MASKINER.....	1030.1	507.4	61.3	78.0	11.7	359.8	12.0
383 PROD. AV ELEKTRISKE APPARATER OG MATERIELL.....	639.7	345.2	25.5	83.0	23.6	154.9	7.5
384 PRODUKSJON AV TRANSPORTMIDLER.....	666.7	247.7	53.5	34.1	6.2	315.2	10.0
385 PROD. AV TEKNISKE OG VITENSKAPELIGE INSTRUM., FOTOARTIKLER OG OPTISKE ARTIKLER.....	81.8	34.1	3.5	10.4	0.2	33.1	0.5
39 INDUSTRIPRODUKSJON ELLERS.....	74.2	22.8	5.1	4.6	0.2	41.5	-

1) ENGELSK OVERSETTELSE AV NÆRINGSGRUPPERINGEN ER GITT I VEDLEGG 1.

1) ENGLISH TRANSLATION OF THE ACTIVITY CLASSIFICATION IS GIVEN IN ANNEX 1.

TABELL 32. BRANNFORSIKRINGSVERDI I STORE BEDRIFTER, ETTER NÆRINGSUNDERGRUPPE, 1988
 VALUE OF FIRE INSURANCE IN LARGE ESTABLISHMENTS, BY INDUSTRY SUBGROUP, 1988

NÆRINGSUNDERGRUPPE 1) INDUSTRY SUBGROUP 1)	BRANNFORSIKRINGSVERDI VED UTGANGEN AV ÅRET			BRANNFORSIKRINGS- VERDI PR. SYSSEL- SATT VALLE OF FIRE INSU- RANCE PER PERSON ENGAGED
	VALUE OF FIRE INSURANCE AT THE END OF THE YEAR			
	I ALT TOTAL	BYGNINGER BUILDINGS	MASKINER OG INVENTAR MACHINERY AND FIXTURES	
	MILL. KR	MILLION KRONER		1000 KR
2,3 BERGVERKSDRIFT 2) OG INDUSTRI	305503.3	104684.9	200818.4	1019
2 BERGVERKSDRIFT 2)	9337.6	3217.5	6120.0	1747
21 BRYTING AV KULL.....	912.0	460.0	452.0	1637
23 BRYTING OG UTVINNING AV MALM.....	5103.5	1576.2	3527.3	2240
2301 BRYTING AV JERNMALM.....	3623.7	1084.2	2539.4	2973
2309 MALMRYTING ELLERS.....	1479.9	492.0	987.9	1397
23091 BRYTING AV SVOVELKIS OG KOPPERMALM.....	:	:	:	:
23099 BRYTING AV ANNEN MALM.....	:	:	:	:
29 BERGVERKSDRIFT ELLERS.....	3322.0	1181.3	2140.7	1324
2901 BRYTING OG UTVINNING AV STEIN, GRUS OG SAND.....	3166.4	1134.3	2032.2	1344
29011 BRYTING AV BYGNINGS- OG MONUMENTSTEIN.....	232.2	90.7	141.6	442
29012 UTVINNING AV PUKKSTEIN OG SINGEL.....	1125.2	472.4	652.8	1381
29013 UTVINNING AV GRUS OG SAND.....	354.2	97.3	256.4	1036
29019 BRYTING OG UTVINNING AV ANNEN STEIN.....	1454.8	473.5	981.3	2158
2909 BRYTING OG UTVINNING ELLERS.....	155.6	47.1	108.5	1010
3 I N D U S T R I.....	296165.8	101467.4	194698.4	1006
31 PRODUKSJON AV NÆRINGSMIDLER, DRIKKEVARER OG TOBAKKSVARER.....	46806.7	22806.5	24000.2	901
311-12 PRODUKSJON AV NÆRINGSMIDLER.....	39862.3	19322.3	20540.0	859
3111 SLAKTING OG PRODUKSJON AV KJØTTVARER.....	6932.9	4351.4	2581.6	632
31111 SLAKTING.....	3595.4	2589.0	1006.4	715
31112 PRODUKSJON AV KJØTTHERMETIKK.....	171.6	122.6	49.0	1395
31119 ANNEN PRODUKSJON AV KJØTTVARER.....	3165.9	1639.8	1526.2	544
3112 PRODUKSJON AV MEIERIVARER.....	8279.7	3661.5	4618.1	1307
31121 MEIERIER.....	7271.2	3292.6	3978.5	1430
31122 PROD. AV KOND. MJØLK, TØRRMJØLK OG KASEIN.....	307.1	115.9	191.2	2844
31123 PRODUKSJON AV ISKREM.....	701.3	253.0	448.4	614
3113 KONSERVERING AV FRUKT OG GRØNNSAKER.....	895.9	373.2	522.6	920
3114 PRODUKSJON AV FISKEVARER.....	6503.5	3896.1	2607.4	616
31141 TILV. AV SALTFISK, TØRRFISK OG KLIPPFISK.....	1989.1	1296.2	692.9	679
31142 FRYSING AV FISK.....	3272.2	1983.9	1288.2	671
31143 PRODUKSJON AV FISKEHERMETIKK.....	539.0	287.0	252.0	415
31149 ANNEN PRODUKSJON AV FISKEVARER.....	703.2	328.9	374.3	485
3115 PRODUKSJON AV OLJE OG FETT.....	4486.2	1490.1	2996.1	2730
31151 PRODUKSJON AV FISKEOLJER OG FISKEMJØL.....	2019.4	746.4	1273.0	3452
31152 PRODUKSJON AV VEGETABILSKJE OLJER.....	:	:	:	:
31153 RAFFINERING OG HERDING AV ANIMALSKJE OLJER.....	:	:	:	:
31154 PRODUKSJON AV MARGARIN.....	474.2	210.9	263.3	1299
3116 PRODUKSJON AV KORNVARER.....	3470.2	1703.3	1766.9	3308
3117 PRODUKSJON AV BAKERVARER.....	2617.4	917.0	1700.4	351
31171 PRODUKSJON AV BRØD- OG KONDITORVARER.....	2370.5	854.0	1516.5	345
31179 PRODUKSJON AV ANDRE BAKERVARER.....	247.0	63.0	184.0	412
3119 PRODUKSJON AV SJOKOLADE OG SUKKERVARER.....	1837.8	656.5	1181.3	658
3121 PRODUKSJON AV NÆRINGSMIDLER ELLERS.....	2533.4	1119.5	1413.9	741
3122 PRODUKSJON AV DYREFOR.....	2305.3	1153.7	1151.6	1934
313 PRODUKSJON AV DRIKKEVARER.....	6273.4	3200.9	3072.5	1357
3131 PRODUKSJON AV BRENNEVIN OG VIN.....	1170.8	752.1	418.6	2643
3133 BRYGGING AV ØL.....	4225.1	1988.6	2236.4	1408
3134 PRODUKSJON AV MINERALVANN.....	877.5	460.2	417.4	743
314 PRODUKSJON AV TOBAKKSVARER.....	671.0	283.3	387.8	717

1) ENGELSK OVERSETTELSE AV NÆRINGSGRUPPERINGEN ER GITT I VEDLEGG 1. 2) UTVINNING AV RØLJE OG NATUR-
 GASS (NÆRINGSOMRÅDE 22) ER HOLDT UTENOM.

1) ENGLISH TRANSLATION OF THE ACTIVITY CLASSIFICATION IS GIVEN IN ANNEX 1. 2) CRUDE OIL AND NATURAL
 GAS PRODUCTION (DIVISION 22) IS NOT INCLUDED.

TABELL 32 (FORTS.) BRANNFORSIKRINGSVERDI I STORE BEDRIFTER, ETTER NÆRINGSUNDERGRUPPE, 1988

NÆRINGSUNDERGRUPPE 1)	BRANNFORSIKRINGSVERDI VED UTGANGEN AV ÅRET			BRANNFORSIKRINGS- VERDI PR. SYSSEL- SATT	
	I ALT	BYGNINGER	MASKINER OG INVENTAR		
	MILL. KR				1000 KR
32	PRODUKSJON AV TEKSTILVARER, BEKLEDNINGSVARER, LÆR OG LÆRVARER.....	6287.3	3066.8	3220.5	576
321	PRODUKSJON AV TEKSTILVARER.....	5300.7	2571.3	2729.4	759
3211	SPINNING, VEVIING OG ETTERBEH. AV TEKSTILER.....	2446.6	1213.8	1232.8	1226
32111	PRODUKSJON AV GARN.....	592.9	312.5	280.4	1090
32112	PRODUKSJON AV VEVNADER.....	1805.0	889.2	915.7	1332
32113	PRODUKSJON AV BØND OG ELASTIKK.....	48.7	12.1	36.6	502
3212	SØM AV TEKSTILVARER, UNNTATT KLÆR.....	434.0	209.8	224.2	276
32121	SØM AV UTSTYRSVARER.....	177.7	73.9	103.9	306
32129	SØM AV ANDRE TEKSTILVARER, UNNTATT KLÆR.....	256.2	135.9	120.3	259
3213	PRODUKSJON AV TRIKOTASJEVARER.....	1144.9	561.4	583.5	681
3214	PRODUKSJON GOLVTEPPER, -MATTER OG -RYER.....	40.7	21.9	18.8	992
3215	PRODUKSJON AV TAUVERK OG NETT.....	727.0	373.8	353.2	699
3219	PRODUKSJON AV TEKSTILVARER ELLERS.....	507.5	190.5	317.0	770
322	PRODUKSJON AV KLÆR, UNNTATT SKOTØY.....	621.5	276.6	344.9	218
3221	PROD. AV YTTERTØY AV TEKSTILSTOFF OG PLAST.....	483.1	222.0	261.2	212
32211	PROD. AV ARBEIDS- OG BESKYTTELSESKLÆR.....	163.2	60.3	103.0	221
32212	PRODUKSJON AV YTTERTØY.....	319.9	161.7	158.2	207
3229	PRODUKSJON AV KLÆR ELLEPS.....	138.4	54.6	83.8	246
32291	PRODUKSJON AV HODEPLAGG.....	18.7	2.6	16.1	275
32292	PRODUKSJON AV KLÆR AV LÆR OG SKINN.....	10.3	7.0	3.3	342
32293	PRODUKSJON AV KLÆR AV PELSINN.....	50.0	18.0	31.9	237
32299	PRODUKSJON AV ANDRE KLÆR.....	59.5	27.0	32.5	234
323	PRODUKSJON AV LÆR OG LÆR- OG SKINNVARER, UNNTATT KLÆR OG SKOTØY.....	226.2	140.6	85.6	398
3231	PRODUKSJON AV LÆR.....	118.2	75.0	43.2	675
3232	BEREDNING AV PELSINN.....	19.0	12.3	6.7	679
3233	PRODUKSJON AV REISEEFFEKTER.....	89.0	53.2	35.8	244
324	PRODUKSJON AV SKOTØY.....	138.9	78.4	60.5	269
33	PRODUKSJON AV TREVARER.....	18950.8	9103.5	9847.3	753
331	PROD. AV TREVARER, UNNTATT MØBLER OG INNREDN.....	14805.3	6777.2	8028.1	853
3311	PROD. AV TRELAST O.A. BYGNINGSMAT. AV TRE.....	14358.3	6531.7	7826.5	877
33111	SAGING OG HØVLING.....	7302.1	3166.5	4135.6	1207
33112	PRODUKSJON AV SPONPLATER.....	1538.8	479.2	1059.7	1573
33113	PRODUKSJON AV MONTERINGSFERDIGE TREHUS.....	1310.3	883.7	426.6	497
33114	PRODUKSJON AV BYGNINGSARTIKLER.....	2795.8	1451.7	1344.0	533
33115	TREIMPREGNERING.....	477.8	204.8	272.9	1313
33119	PRODUKSJON AV ANDRE BYGNINGSMATERIALER.....	933.5	345.7	587.7	844
3312	PRODUKSJON AV TREEMBALLASJE.....	84.8	55.5	29.3	372
3319	PRODUKSJON AV TREVARER ELLERS.....	362.2	190.0	172.2	486
332	PRODUKSJON AV MØBLER OG INNREDNINGER AV TRE.....	4145.5	2326.3	1819.2	531
3321	PRODUKSJON AV MØBLER.....	2655.0	1533.9	1121.1	473
3322	PRODUKSJON AV INNREDNINGER.....	1490.5	792.4	698.1	681
34	TREFOREDLING, GRAFISK PRODUKSJON OG FORLAGS- VIRKSOMHET.....	44828.5	10721.5	34107.0	999
341	TREFOREDLING.....	32117.6	6920.7	25196.8	2614
3411	PRODUKSJON AV PAPIRMASSE, PAPIR OG PAPP.....	27999.7	5590.7	22409.0	3378
34111	PRODUKSJON AV TREMASSE.....	4117.3	802.9	3314.4	3918
34112	PRODUKSJON AV SULFATCELLULOSE.....	:	:	:	:
34113	PRODUKSJON AV SULFITTCELLULOSE.....	:	:	:	:
34114	PRODUKSJON AV PAPIR OG PAPP.....	15615.8	2884.5	12731.3	3045
34115	PRODUKSJON AV TREFIBERPLATER.....	1166.8	247.2	919.7	2581
3412	PRODUKSJON AV PAPIR- OG PAPPEMBALLASJE.....	3080.9	999.2	2081.7	1072
3419	PRODUKSJON AV PAPIR- OG PAPPVARER ELLERS.....	1037.0	330.8	706.2	921

1) ENGELSK OVERSETTELSE AV NÆRINGSGRUPPERINGEN ER GITT I VEDLEGG 1.

TABELL 32 (FORTS.). BRANNFORSIKRINGSVERDI I STORE BEDRIFTER, ETTER NÆRINGSUNDERGRUPPE, 1988

NÆRINGSUNDERGRUPPE 1)	BRANNFORSIKRINGSVERDI VED UTGANGEN AV ÅRET			BRANNFORSIK- RINGS- VERDI PR. SYSSEL- SATT	
	I ALT	BYGNINGER	MASKINER OG INVENTAR		
	MILL. KR				1000 KR
342	GRAFISK PRODUKSJON OG FORLAGSVIRKSOMHET.....	12710.9	3800.8	9910.2	390
3421	GRAFISK PRODUKSJON.....	6122.0	1278.9	4843.0	610
34211	TRYKKING AV BØKER, UKEBLADER OG TIDSSKR.....	1695.8	256.1	1439.7	911
34212	ANNEN TRYKKING.....	3415.6	847.4	2568.1	553
34213	BOKBINDING.....	389.4	114.2	275.2	600
34219	ANNEN GRAFISK PRODUKSJON.....	621.3	61.2	560.0	461
3422	FORLAGSVIRKSOMHET.....	6588.9	2521.8	4067.1	292
34221	FORLEGGING AV AVISER.....	5647.5	2125.2	3522.4	300
34222	FORLEGGING AV BØKER.....	418.1	177.4	240.6	204
34223	FORLEGGING AV TIDSSKRIFTER OG UKEBLADER.....	449.3	209.3	240.1	314
34229	ANNEN FORLAGSVIRKSOMHET.....	74.0	9.9	64.0	288
35	PRODUKSJON AV KJEMISKE PRODUKTER, MINERAL- OLJE-, KULL-, GUMMI- OG PLASTPRODUKTER.....	57418.8	13043.5	44375.3	2401
351	PRODUKSJON AV KJEMISKE RÅVARER.....	28279.5	7182.1	21097.4	3533
3511	PRODUKSJON AV KJEMISKE GRUNNSTOFFER OG FORBINDELSER, UNNTATT KUNSTGJØDSEL.....	12115.7	2542.3	9573.4	3595
35111	PRODUKSJON AV KARBIDER.....	2196.4	669.7	1526.7	2055
35119	ANNEN PROD. AV KJEM. GRUNNSTOFFER OG FORB.....	9919.3	1872.6	8046.7	4311
3512	PROD. AV KUNSTGJØDSEL OG PLANTEVERN MIDLER.....	10292.5	2264.4	8028.0	3585
3513	PRODUKSJON AV BASISPLAST OG KUNSTFIBRER.....	5871.4	2375.4	3496.0	3330
352	PRODUKSJON AV KJEMISK-TEKNISKE PRODUKTER.....	5760.9	2242.7	3518.2	1000
3521	PRODUKSJON AV MALING OG LAKK.....	1067.8	442.8	625.0	749
3522	PRODUKSJON AV FARMASØYTISKE PRODUKTER.....	1946.9	663.5	1283.5	1065
3523	PROD. AV VASKEMIDLER OG TOALETTPREPARATER.....	938.7	468.9	469.7	1073
35231	PRODUKSJON AV VASKEMIDLER.....	824.9	423.1	401.8	1233
35232	PRODUKSJON AV TOALETTPREPARATER.....	113.8	45.8	68.0	552
3529	PROD. AV KJEMISK-TEKNISKE PRODUKTER ELLERS.....	1807.5	667.5	1140.0	1107
35291	PRODUKSJON AV SPRENGSTOFF OG AMMUNISJON.....	943.7	301.1	642.6	1196
35299	ANNEN PROD. AV KJEMISK-TEKNISKE PRODUKTER.....	863.8	366.4	497.4	1023
353	RAFFINERING AV JORDOLJE.....	14121.2	1060.0	13061.2	11877
354	PRODUKSJON AV JORDOLJE- OG KULLPRODUKTER.....	2723.4	851.4	1872.0	2032
35401	PRODUKSJON AV TJÆRE- OG ASFALTPAPP.....	:	:	:	:
35409	ANNEN PROD. AV JORDOLJE- OG KULLPRODUKTER.....	:	:	:	:
355	PRODUKSJON OG REPARASJON AV GUMMIPRODUKTER.....	1418.1	404.9	1013.2	988
35501	PRODUKSJON AV GUMMIPRODUKTER.....	1287.1	349.9	937.2	1033
35502	REPARASJON AV GUMMIPRODUKTER.....	131.0	55.0	76.0	693
356	PRODUKSJON AV PLASTVARER.....	5115.8	1302.5	3813.3	827
35601	PRODUKSJON AV PLAST-HALVFABRIKATA.....	1744.9	431.4	1313.6	1109
35602	PRODUKSJON AV PLASTEMBALLASJE.....	1967.5	379.6	1587.8	820
35609	ANNEN PRODUKSJON AV PLASTVARER.....	1403.4	491.5	911.9	634
36	PRODUKSJON AV MINERALSKE PRODUKTER.....	11472.1	4729.6	6742.5	1123
361	PRODUKSJON AV KERAMISKE PRODUKTER.....	507.1	221.1	286.0	522
362	PRODUKSJON AV GLASS OG GLASSVARER.....	1880.6	828.9	1051.7	990
369	PRODUKSJON AV MINERALSKE PRODUKTER ELLERS.....	9084.4	3679.6	5404.8	1236
3691	PRODUKSJON AV TEGLVARER.....	507.6	188.5	319.1	1586
3692	PRODUKSJON AV SEMENT OG KALK.....	2830.5	1144.5	1686.0	3338
3699	PRODUKSJON AV JORD- OG STEINVARER ELLERS.....	5746.3	2346.6	3399.7	930
36991	STEINBEARBEIDING.....	951.4	459.0	492.3	1974
36992	PRODUKSJON AV BETONG.....	826.1	285.1	541.0	937
36993	PRODUKSJON AV BETONGVARER.....	2997.0	1284.4	1712.6	756
36999	ANNEN PRODUKSJON AV JORD- OG STEINVARER.....	971.8	318.0	653.8	1139
37	PRODUKSJON AV METALLER.....	50620.0	14233.2	36386.8	2348
371	PRODUKSJON AV JERN, STÅL OG FERROLEGERINGER.....	18155.6	4996.3	13159.3	1965
37101	PRODUKSJON AV JERN OG STÅL.....	8676.1	2474.4	6201.7	2008
37102	PRODUKSJON AV FERROLEGERINGER.....	8333.8	2165.1	6168.7	2396
37103	STØPING AV JERN OG STÅL.....	1145.7	356.8	788.9	795

1) ENGELSK OVERSETTELSE AV NÆRINGSGRUPPERINGEN ER GITT I VEDLEGG 1.

TABELL 32 (FORTS.). BRANNFORSIKRINGSVERDI I STORE BEDRIFTER, ETTER NÆRINGSUNDERGRUPPE. 1988

NÆRINGSUNDERGRUPPE 1)	BRANNFORSIKRINGSVERDI VED UTGANGEN AV ÅRET			BRANNFORSIKRINGS- VERDI PR. SYSSEL- SATT	
	I ALT	BYGNINGER	MASKINER OG INVENTAR		
	MILL. KR				1000 KR
372	PRODUKSJON AV IKKE-JERNHOLDIGE METALLER.....	32464.4	9236.9	23227.5	2636
37201	PRODUKSJON AV PRIMÆR ALUMINIUM.....	20615.3	6582.3	14033.0	2803
37202	PROD. AV ANDRE IKKE-JERNHOLDIGE METALLER.....	9104.7	1982.4	7122.4	3441
37203	VALSING AV IKKE-JERNHOLDIGE METALLER.....	2554.3	603.7	1950.6	1414
37204	STØPING AV IKKE-JERNHOLDIGE METALLER.....	190.0	68.6	121.4	373
38	PRODUKSJON AV VERKSTEDPRODUKTER.....	58554.8	23322.9	35232.0	566
381	PRODUKSJON AV METALLVARER.....	12139.2	4697.3	7441.9	504
3811	PRODUKSJON AV HUSHOLDNINGSARTIKLER, HÅND- VERKTØY, LÅSER OG BESLAG.....	1329.4	555.7	773.6	706
38111	PRODUKSJON AV HUSHOLDNINGSARTIKLER.....	353.1	145.5	207.6	652
38112	PROD. AV HÅNDVERKTØY, LÅSER OG BESLAG.....	976.2	410.2	566.0	727
3812	PRODUKSJON AV MØBLER AV METALL.....	985.2	443.3	541.9	723
3813	PRODUKSJON AV METALLKONSTRUKSJONER.....	3122.2	1435.8	1686.4	389
3819	PRODUKSJON AV METALLVARER ELLERS.....	6702.4	2262.5	4439.9	522
38191	PRODUKSJON AV METALLEMBALLASJE.....	772.7	69.7	702.9	991
38192	PROD. AV METALLDUK,-TRÅD, SPIKER OG SKRUER.....	1200.4	394.3	806.1	1235
38193	PRODUKSJON AV BELYSNINGSUTSTYR.....	453.0	163.2	289.9	337
38194	PRODUKSJON AV RØRARMATUR.....	394.6	141.1	253.5	657
38199	PRODUKSJON AV ANDRE METALLVARER.....	3881.7	1494.3	2387.5	425
382	PRODUKSJON AV MASKINER.....	20720.1	8875.3	11844.9	578
3821	PRODUKSJON AV KRAFTMASKINER OG MOTORER.....	1476.0	583.8	892.2	1015
3822	PRODUKSJON AV JORDBRUKSMASKINER.....	1072.0	412.9	659.2	728
3823	PROD. AV MASKINER FOR TRE- OG METALLBEARB.....	153.3	19.8	133.6	485
3824	PRODUKSJON AV INDUSTRIMASKINER ELLERS.....	7373.6	3036.5	4337.1	441
38241	PRODUKSJON AV OLJERIGGER.....	6585.7	2747.3	3838.5	438
38249	PRODUKSJON AV ANDRE INDUSTRIMASKINER.....	787.9	289.2	498.6	474
3825	PRODUKSJON AV KONTORMASKINER.....	2254.2	1480.0	774.2	698
3829	PRODUKSJON AV MASKINER ELLERS.....	8391.0	3342.3	5048.7	661
38291	PRODUKSJON AV HUSHOLDNINGSMASKINER.....	352.0	120.6	231.4	806
38292	REPARASJON AV MASKINER.....	623.8	340.2	283.7	270
38299	PRODUKSJON AV ANDRE MASKINER.....	7415.1	2881.5	4533.6	746
383	PROD. AV ELEKTRISKE APPARATER OG MATERIELL.....	12651.0	3696.5	8954.5	666
3831	PROD. AV ELMOTORER OG MATERIELL FOR ELPROD.....	5362.4	1703.6	3658.8	1041
3832	PROD. AV SIGNAL-, RADIO- O.A. TELEMATERIELL.....	2140.8	646.5	1494.3	256
3833	PROD. AV ELEKTRISKE HUSHOLDNINGSAPPARATER.....	634.6	219.2	415.4	588
3839	PROD. AV ELEKTR. APP. OG MATERIELL ELLERS.....	4513.2	1127.2	3386.0	1022
38391	PRODUKSJON AV ELEKTRISK KABEL OG LEDNING.....	3048.6	619.0	2429.5	1625
38399	ANNEN PROD. AV ELEKTR. APP. OG MATERIELL.....	1464.7	508.2	956.5	577
384	PRODUKSJON AV TRANSPORTMIDLER.....	12499.6	5885.7	6613.9	550
3841	BYGGING AV FARTØYER.....	6627.6	3220.4	3407.2	484
38411	BYGGING AV SKIP.....	3482.3	1754.8	1727.5	422
38412	BYGGING AV BÅTER.....	1072.7	638.1	434.7	375
38413	PRODUKSJON AV SKIPS- OG BÅTMOTORER.....	932.6	377.7	554.9	1025
38414	PROD. AV SPESIALDELER FOR SKIP OG BÅTER.....	1140.0	449.8	690.2	677
3842	PRODUKSJON OG REPARASJON AV JERNBANE- OG SPORVOGNMATERIELL.....	1245.1	837.4	407.6	507
38421	PROD. AV JERNBANE- OG SPORVOGNMATERIELL.....	:	:	:	:
38422	REP. AV JERNBANE- OG SPORVOGNMATERIELL.....	:	:	:	:
3843	PROD. AV MOTORKJØRETØYER, UNNT. MOTORSYKLER	:	:	:	:
3844	PRODUKSJON AV MOTORSYKLER OG SYKLER.....	2464.9	944.9	1520.0	632
3845	PRODUKSJON AV FLY.....	2078.9	836.7	1242.2	810
3849	PRODUKSJON AV TRANSPORTMIDLER ELLERS.....	83.1	46.3	36.8	698
385	PROD. AV TEKNISKE OG VITENSKAPELIGE INSTRUM., FOTOARTIKLER OG OPTISKE ARTIKLER.....	544.9	168.1	376.8	330
3851	PRODUKSJON AV TEKNISKE OG VITENSKAPELIGE INSTRUMENTER IKKE NEVNT ELLERS.....	437.1	142.1	295.0	316
3852	PROD. AV FOTOARTIKLER OG OPTISKE ARTIKLER.....	107.8	26.0	81.9	404
39	INDUSTRIPRODUKSJON ELLERS.....	1226.8	439.9	786.9	518
3901	PRODUKSJON AV GULL- OG SØLVVARER.....	370.9	90.7	280.2	498
3902	PRODUKSJON AV MUSIKKINSTRUMENTER.....	:	:	:	:
3903	PRODUKSJON AV SPORTSARTIKLER.....	216.8	83.1	133.7	464
3909	ANNEN INDUSTRIPRODUKSJON.....	:	:	:	:

1) ENGELSK OVERSETTELSE AV NÆRINGSGRUPPERINGEN ER GITT I VEDLEGG 1.

TABELL 33. VARELAGER I STORE BEDRIFTER, ETTER NÆRINGSUNDERGRUPPE. MILL. KR. 1988
 STOCKS IN LARGE ESTABLISHMENTS, BY INDUSTRY SUBGROUP. MILLION KRONER. 1988

NÆRINGSUNDERGRUPPE 1) INDUSTRY SUBGROUP 1)	VARELAGER VED UTGANGEN AV ÅRET					ENDRING I VARE- LAGER I LØPET AV ÅRET CHANGES IN GROSS VALUE OF STOCKS DURING THE YEAR
	GROSS VALUE OF STOCKS AT THE END OF THE YEAR	I ALT TOTAL	RÅ- VARER RAW- MATE- RIALS	HAN- DELS- VARER MER- CHAN- DISE	FERDIG- VARER FINISHED PRODUCTS	
2,3 O L J E U T V I N N I N G , B E R G V E R K S - D R I F T O G I N D U S T R I	55633.5	14066.3	252.4	12569.2	28745.7	-803.3
2 O L J E U T V I N N I N G O G B E R G V E R K S D R I F T	919.7	675.9	0.9	220.3	22.7	46.9
21 BRYTING AV KULL	11.6	4.0	-	7.6	-	-19.1
22 UTVINNING AV RÅOLJE OG NATURGASS	529.4	529.4	-	-	-	44.7
23 BRYTING OG UTVINNING AV MALM	233.0	126.7	-	94.5	11.8	13.8
2301 BRYTING AV JERNMALM	151.7	83.3	-	56.5	11.8	4.1
2309 MALMBRYTING ELLERS	81.4	43.4	-	38.0	-	9.7
23091 BRYTING AV SVOVELKIS OG KOPPERMALM	:	:	-	:	-	:
23099 BRYTING AV ANNEN MALM	:	:	-	:	-	:
29 BERGVERKSDRIFT ELLERS	145.8	15.8	0.9	118.3	10.8	7.5
2901 BRYTING OG UTVINNING AV STEIN, GRUS OG SAND	131.8	10.5	0.9	113.2	7.2	5.5
29011 BRYTING AV BYGNINGS- OG MONUMENTSTEIN	24.8	4.6	0.7	17.1	2.5	-2.6
29012 UTVINNING AV PUKKSTEIN OG SINGEL	55.2	1.1	-	51.5	2.5	5.6
29013 UTVINNING AV GRUS OG SAND	13.8	-	0.2	12.7	0.9	2.4
29019 BRYTING OG UTVINNING AV ANNEN STEIN	38.1	4.9	-	31.9	1.3	0.2
2909 BRYTING OG UTVINNING ELLERS	13.9	5.2	-	5.0	3.6	2.0
3 I N D U S T R I	54713.7	13390.4	251.5	12348.9	28723.0	-850.2
31 PRODUKSJON AV NÆRINGSMIDLER, DRIKKEVARER OG TOBAKKSVARER	5959.1	2771.5	63.0	2718.4	406.2	363.2
311-12 PRODUKSJON AV NÆRINGSMIDLER	5210.6	2380.6	62.8	2386.4	380.8	307.3
3111 SLAKTING OG PRODUKSJON AV KJØTTVARER	878.7	380.7	7.6	449.3	41.1	93.3
31111 SLAKTING	325.9	134.1	2.8	166.9	22.0	55.3
31112 PRODUKSJON AV KJØTTHERMETIKK	28.5	7.2	0.6	20.6	-	3.6
31119 ANNEN PRODUKSJON AV KJØTTVARER	524.3	239.4	4.1	261.7	19.0	34.4
3112 PRODUKSJON AV MEIERIVARER	697.7	179.6	19.4	494.9	3.7	22.7
31121 MEIERIER	533.7	127.9	18.4	383.7	3.7	-4.6
31122 PROD. AV KOND. MJØLK, TØRRMJØLK OG KASEIN	22.4	6.6	-	15.8	-	-6.2
31123 PRODUKSJON AV ISKREM	141.5	45.1	1.0	95.5	-	33.4
3113 KONSERVING AV FRUKT OG GRØNNSAKER	209.6	69.3	0.7	99.8	39.8	16.5
3114 PRODUKSJON AV FISKEVARER	1187.8	368.1	12.0	641.3	166.4	1.6
31141 TILV. AV SALT FISK, TØRR FISK OG KLIPPFISK	422.5	93.2	5.5	254.3	69.5	-41.3
31142 FRYSSING AV FISK	499.3	147.4	5.4	255.7	90.8	20.8
31143 PRODUKSJON AV FISKEHERMETIKK	133.9	61.3	0.1	70.9	1.6	5.2
31149 ANNEN PRODUKSJON AV FISKEVARER	132.2	66.2	1.1	60.4	4.5	16.8
3115 PRODUKSJON AV OLJE OG FETT	458.6	293.0	1.1	135.3	29.1	93.6
31151 PRODUKSJON AV FISKEOLJER OG FISKEMJØL	97.0	14.6	0.1	82.3	-	-23.6
31152 PRODUKSJON AV VEGETABILISKE OLJER	:	:	:	:	:	:
31153 RAFFINERING OG HERDING AV ANIMALSKE OLJER	:	:	:	:	:	:
31154 PRODUKSJON AV MARGARIN	18.4	12.2	1.0	5.3	-	2.0
3116 PRODUKSJON AV KORNVARER	494.7	393.2	4.4	34.1	63.1	-6.2
3117 PRODUKSJON AV BAKERVARER	143.5	76.5	5.3	60.1	1.5	10.7
31171 PRODUKSJON AV BRØD- OG KONDITORVARER	90.3	60.3	5.3	23.2	1.4	8.7
31179 PRODUKSJON AV ANDRE BAKERVARER	53.2	16.2	-	36.9	0.1	2.0
3119 PRODUKSJON AV SJOKOLADE OG SUKKERVARER	232.3	110.6	-	98.3	23.4	-22.2
3121 PRODUKSJON AV NÆRINGSMIDLER ELLERS	549.7	238.7	5.3	295.2	10.6	88.1
3122 PRODUKSJON AV DYREFOR	358.1	271.0	6.9	78.2	2.1	9.3
313 PRODUKSJON AV DRIKKEVARER	284.5	188.7	0.2	77.2	18.4	14.3
3131 PRODUKSJON AV BRENNEVIN OG VIN	89.0	79.2	-	8.5	1.4	-4.2
3133 BRYGGING AV ØL	126.1	65.2	-	44.3	16.6	7.5
3134 PRODUKSJON AV MINERALVANN	69.4	44.4	0.2	24.4	0.4	11.0
314 PRODUKSJON AV TOBAKKSVARER	464.1	202.2	-	254.8	7.1	41.5

1) ENGELSK OVERSETTELSE AV NÆRINGSGRUPPERINGEN ER GITT I VEDLEGG 1.
 1) ENGLISH TRANSLATION OF THE ACTIVITY CLASSIFICATION IS GIVEN IN ANNEX 1.

TABELL 33 (FORTS.). VARELAGER I STORE BEDRIFTER, ETTER NÆRINGSUNDERGRUPPE. MILL. KR. 1988

NÆRINGSUNDERGRUPPE 1)	VARELAGER VED UTGANGEN AV ÅRET					ENDRING I VARE- LAGER I LØPET AV ÅRET	
	I ALT	RÅ- VARER	HAN- DELS- VARER	FERDIG- VARER	VARER I ARBEID		
32	PRODUKSJON AV TEKSTILVARER, BEKLEDDINGSVARER, LÆR OG LÆRVARER.....	975.5	389.5	19.8	402.8	163.4	-21.6
321	PRODUKSJON AV TEKSTILVARER.....	700.0	278.8	10.2	269.3	141.7	-11.9
3211	SPINNING, VEVING OG ETTERBEH. AV TEKSTILER...	269.4	87.4	1.3	101.0	79.7	1.1
32111	PRODUKSJON AV GARN.....	51.4	14.9	0.1	21.3	15.1	-10.8
32112	PRODUKSJON AV VEVNADER.....	201.2	63.8	1.2	73.5	62.7	13.4
32113	PRODUKSJON AV BÅND OG ELASTIKK.....	16.9	8.8	-	6.1	2.0	-1.5
3212	SØM AV TEKSTILVARER, UNNTATT KLÆR.....	133.1	69.2	1.8	47.4	14.7	-5.3
32121	SØM AV UTSTYRSVARER.....	63.0	32.4	0.2	26.4	3.9	-1.1
32129	SØM AV ANDRE TEKSTILVARER, UNNTATT KLÆR....	70.1	36.8	1.6	21.0	10.7	-4.3
3213	PRODUKSJON AV TRIKOTASJEVARER.....	138.6	45.9	1.8	66.3	24.6	-21.6
3214	PRODUKSJON AV GOLVTEPPER, -MATTER OG -RYER....	3.2	1.9	-	1.3	-	0.6
3215	PRODUKSJON AV TAUVERK OG NETT.....	102.9	53.2	4.1	33.1	12.6	14.2
3219	PRODUKSJON AV TEKSTILVARER ELLERS.....	52.8	21.2	1.2	20.3	10.1	-0.9
322	PRODUKSJON AV KLÆR, UNNTATT SKOTØY.....	201.2	74.8	8.7	108.7	9.0	-6.5
3221	PROD. AV YTTERTØY AV TEKSTILSTOFF OG PLAST...	151.5	53.4	6.4	85.0	6.7	5.3
32211	PROD. AV ARBEIDS- OG BESKYTTELSESKLÆR.....	58.5	16.1	0.5	39.9	2.1	7.5
32212	PRODUKSJON AV YTTERTØY.....	93.0	37.3	5.9	45.1	4.7	-2.2
3229	PRODUKSJON AV KLÆR ELLERS.....	49.7	21.4	2.3	23.7	2.3	-11.9
32291	PRODUKSJON AV HODEPLAGG.....	3.5	1.0	-	2.5	0.1	0.4
32292	PRODUKSJON AV KLÆR AV LÆR OG SKINN.....	1.9	0.7	0.2	0.8	0.2	0.3
32293	PRODUKSJON AV KLÆR AV PELSSKINN.....	32.4	15.8	0.7	14.2	1.6	-12.4
32299	PRODUKSJON AV ANDRE KLÆR.....	12.0	4.0	1.3	6.2	0.5	-0.2
323	PRODUKSJON AV LÆR OG LÆR- OG SKINNVARER, UNNTATT KLÆR OG SKOTØY.....	43.3	22.4	0.6	9.6	10.7	-4.1
3231	PRODUKSJON AV LÆR.....	22.3	11.7	0.1	2.3	8.3	-5.4
3232	BEREDNING AV PELSSKINN.....	1.0	0.2	0.1	0.6	0.1	-
3233	PRODUKSJON AV REISEEFFEKTER.....	20.0	10.5	0.4	6.7	2.3	1.5
324	PRODUKSJON AV SKOTØY.....	31.0	13.5	0.3	15.2	2.0	0.9
33	PRODUKSJON AV TREVARER.....	3834.3	1283.7	35.0	1738.2	777.4	844.4
331	PROD. AV TREVARER, UNNTATT MØBLER OG INNREDN...	3154.6	1008.6	30.1	1534.1	581.7	843.7
3311	PROD. AV TRELAST O.A. BYGNINGSMAT. AV TRE...	3104.7	982.3	28.7	1517.2	576.5	846.2
33111	SAGING OG HØVLING.....	1091.0	277.4	15.3	576.8	221.5	117.5
33112	PRODUKSJON AV SPONPLATER.....	150.8	67.1	3.4	74.5	5.8	26.9
33113	PRODUKSJON AV MONTERINGSFERDIGE TREHUS....	567.0	128.9	2.6	362.9	72.6	65.5
33114	PRODUKSJON AV BYGNINGSARTIKLER.....	1015.6	434.1	6.3	361.5	213.8	613.2
33115	TREIMPREGNERING.....	149.2	21.7	0.6	75.5	51.4	7.7
33119	PRODUKSJON AV ANDRE BYGNINGSMATERIALER....	131.1	53.2	0.5	66.0	11.4	15.3
3312	PRODUKSJON AV TREEMBALLASJE.....	7.3	3.7	0.2	3.2	0.3	-2.3
3319	PRODUKSJON AV TREVARER ELLERS.....	42.6	22.7	1.3	13.7	4.9	-0.2
332	PRODUKSJON AV MØBLER OG INNREDNINGER AV TRE....	679.7	275.1	4.9	204.1	195.6	0.8
3321	PRODUKSJON AV MØBLER.....	483.6	205.7	3.6	141.7	132.6	7.5
3322	PRODUKSJON AV INNREDNINGER.....	196.1	69.3	1.3	62.4	63.1	-6.8
34	TREFOREDLING, GRAFISK PRODUKSJON OG FORLAGS- VIRKSOMHET.....	2529.2	1117.4	25.5	1157.2	229.2	174.5
341	TREFOREDLING.....	1622.8	873.0	4.9	699.5	45.5	119.4
3411	PRODUKSJON AV PAPIRMASSE, PAPIR OG PAPP.....	1330.2	746.7	1.1	568.1	14.3	124.4
34111	PRODUKSJON AV TREMASSE.....	206.6	175.0	-	31.6	-	57.1
34112	PRODUKSJON AV SULFATCELLULOSE.....	:	:	:	:	:	:
34113	PRODUKSJON AV SULFITCELLULOSE.....	:	:	:	:	:	:
34114	PRODUKSJON AV PAPIR OG PAPP.....	712.0	295.2	0.9	405.7	10.3	78.3
34115	PRODUKSJON AV TREFIBERPLATER.....	50.9	14.2	0.3	36.0	0.4	16.1
3412	PRODUKSJON AV PAPIR- OG PAPPEBALLASJE.....	204.2	94.4	1.2	79.5	29.0	-3.6
3419	PRODUKSJON AV PAPIR- OG PAPPVARER ELLERS....	88.4	31.9	2.5	51.9	2.1	-1.4

1) ENGELSK OVERSETTELSE AV NÆRINGSGRUPPERINGEN ER GITT I VEDLEGG 1.

TABELL 33 (FORTS.) VARELAGER I STORE BEDRIFTER, ETTER NÆRINGSUNDERGRUPPE, MILL. KR. 1988

NÆRINGSUNDERGRUPPE 1)	VARELAGER VED UTGANGEN AV BRET					ENDRING I VARE- LAGER I LØPET AV BRET
	I ALT	RÅ- VARER	HAN- DELS- VARER	FERDIG- VARER	VARER I AREEID	
342 GRAFISK PRODUKSJON OG FORLAGSVIRKSOMHET.....	906.4	244.3	20.6	457.7	183.7	55.1
3421 GRAFISK PRODUKSJON.....	340.8	178.6	5.3	52.7	104.2	48.3
34211 TRYKKING AV BØKER, UKEBLADER OG TIDSSKR.....	81.2	38.3	-	4.0	38.8	7.9
34212 ANNEN TRYKKING.....	226.8	123.4	4.5	45.1	53.8	40.7
34213 BOKBINDING.....	21.0	11.1	0.6	1.1	8.2	0.3
34219 ANNEN GRAFISK PRODUKSJON.....	11.7	5.8	0.2	2.5	3.3	-0.6
3422 FORLAGSVIRKSOMHET.....	565.6	65.7	15.3	405.0	79.5	6.8
34221 FORLEGGING AV AVISER.....	34.8	33.6	0.2	0.5	0.5	-1.2
34222 FORLEGGING AV BØKER.....	437.7	15.1	2.9	360.9	58.7	13.5
34223 FORLEGGING AV TIDSSKRIFTER OG UKEBLADER.....	45.3	13.6	7.8	3.9	20.0	-6.0
34229 ANNEN FORLAGSVIRKSOMHET.....	47.8	3.4	4.5	39.7	0.3	0.6
35 PRODUKSJON AV KJEMISKE PRODUKTER, MINERAL- OLJE-, KULL-, GUMMI- OG PLASTPRODUKTER.....	4130.8	1426.2	18.8	2007.6	678.2	-135.6
351 PRODUKSJON AV KJEMISKE RÅVARER.....	1360.2	396.5	-	541.5	422.2	38.6
3511 PRODUKSJON AV KJEMISKE GRUNNSTOFFER OG FORBINDELSER, UNNTATT KUNSTGJØDSEL.....	516.5	159.4	-	312.4	44.6	15.0
35111 PRODUKSJON AV KARBIDER.....	206.8	56.7	-	118.4	31.7	-8.2
35119 ANNEN PROD. AV KJEM. GRUNNSTOFFER OG FORB.....	309.7	102.7	-	194.0	12.9	23.2
3512 PROD. AV KUNSTGJØDSEL OG PLANTEVERN MIDLER.....	280.3	101.8	-	131.7	46.8	-78.2
3513 PRODUKSJON AV BASISPLAST OG KUNSTFIBRER.....	563.5	135.3	-	97.5	330.7	101.8
352 PRODUKSJON AV KJEMISK-TEKNISKE PRODUKTER.....	1112.2	347.8	4.4	637.7	122.3	70.7
3521 PRODUKSJON AV MALING OG LAKK.....	269.8	88.8	0.2	165.7	15.1	-3.6
3522 PRODUKSJON AV FARMASØYTISKE PRODUKTER.....	487.4	128.7	0.6	263.3	94.9	63.8
3523 PROD. AV VASKEMIDLER OG TOALETTPREPARATER.....	176.7	41.3	0.6	132.8	2.0	13.4
35231 PRODUKSJON AV VASKEMIDLER.....	127.6	23.6	0.6	101.7	1.6	16.0
35232 PRODUKSJON AV TOALETTPREPARATER.....	49.1	17.8	-	31.0	0.3	-2.5
3529 PROD. AV KJEMISK-TEKNISKE PRODUKTER ELLERS.....	178.2	89.0	3.0	75.8	10.3	-2.9
35291 PRODUKSJON AV SPRENGSTOFF OG AMMUNISJON.....	67.1	29.3	-	29.7	8.1	-4.3
35299 ANNEN PROD. AV KJEMISK-TEKNISKE PRODUKTER.....	111.1	59.7	3.0	46.1	2.2	1.4
353 RAFFINERING AV JORDOLJE.....	711.5	328.9	-	357.4	25.2	-206.6
354 PRODUKSJON AV JORDOLJE- OG KULLPRODUKTER.....	148.3	46.6	5.1	62.0	34.5	-85.8
35401 PRODUKSJON AV TJÆRE- OG ASFALTPAPP.....	:	:	:	:	:	:
35409 ANNEN PROD. AV JORDOLJE- OG KULLPRODUKTER.....	:	:	:	:	:	:
355 PRODUKSJON OG REPARASJON AV GUMMIPRODUKTER.....	129.3	40.8	0.2	73.3	15.0	11.0
35501 PRODUKSJON AV GUMMIPRODUKTER.....	113.5	30.7	0.2	68.1	14.6	9.4
35502 REPARASJON AV GUMMIPRODUKTER.....	15.8	10.1	-	5.3	0.4	1.6
356 PRODUKSJON AV PLASTVARER.....	669.2	265.5	9.1	335.6	59.1	36.6
35601 PRODUKSJON AV PLAST-HALVFABRIKATA.....	241.4	78.5	3.4	139.7	19.8	27.1
35602 PRODUKSJON AV PLASTEMBALLASJE.....	225.9	92.8	0.7	119.7	12.7	0.6
35609 ANNEN PRODUKSJON AV PLASTVARER.....	201.9	94.2	5.0	76.2	26.5	9.0
36 PRODUKSJON AV MINERALSKE PRODUKTER.....	858.7	323.3	25.9	474.7	34.8	98.1
361 PRODUKSJON AV KERAMISKE PRODUKTER.....	54.1	10.5	0.3	32.7	10.6	8.2
362 PRODUKSJON AV GLASS OG GLASSVARER.....	164.5	79.2	5.4	75.6	4.3	1.0
369 PRODUKSJON AV MINERALSKE PRODUKTER ELLERS.....	640.1	233.6	20.3	366.4	19.8	88.8
3691 PRODUKSJON AV TEGLVARER.....	52.9	11.3	1.2	37.6	2.9	7.1
3692 PRODUKSJON AV SEMENT OG KALK.....	91.5	51.2	0.1	39.9	0.2	-9.9
3699 PRODUKSJON AV JORD- OG STEINVARER ELLERS.....	495.7	171.1	19.1	288.9	16.7	91.7
36991 STEINBEARBEIDING.....	56.0	31.0	0.4	23.8	0.8	21.6
36992 PRODUKSJON AV BETONG.....	52.6	22.1	6.8	23.5	0.2	6.8
36993 PRODUKSJON AV BETONGVARER.....	334.6	94.4	8.7	221.2	10.3	62.1
36999 ANNEN PRODUKSJON AV JORD- OG STEINVARER.....	52.6	23.6	3.1	20.4	5.5	1.2
37 PRODUKSJON AV METALLER.....	4138.5	1729.3	10.3	1517.1	881.9	598.6
371 PRODUKSJON AV JERN, STÅL OG FERROLEGERINGER.....	1349.3	580.7	8.2	538.6	221.8	-45.0
37101 PRODUKSJON AV JERN OG STÅL.....	624.2	281.9	8.2	179.2	154.9	-3.6
37102 PRODUKSJON AV FERROLEGERINGER.....	630.9	276.5	-	297.1	57.3	-56.9
37103 STØPING AV JERN OG STÅL.....	94.2	22.4	-	62.3	9.5	15.5

1) ENGELSK OVERSETTELSE AV NÆRINGSGRUPPERINGEN ER GITT I VEDLEGG 1.

TABELL 33 (FORTS.) VARELAGER I STORE BEDRIFTER, ETTEP NÆRINGSUNDERGRUPPE. MILL. KR. 1988

NÆRINGSUNDERGRUPPE 1)	VARELAGER VED UTGANGEN AV ÅRET					ENDRING I VARE- LAGER I LØPET AV ÅRET	
	I ALT	PR- VARER	HAN- DELS- VARER	FERDIG- VARER	VARER I ARBEID		
372	PRODUKSJON AV IKKE-JERNHOLDIGE METALLER.....	2789.2	1148.6	2.1	978.4	660.1	643.6
37201	PRODUKSJON AV PRIMAR ALUMINIUM.....	983.2	578.8	-	294.1	110.3	77.6
37202	PROD. AV ANDRE IKKE-JERNHOLDIGE METALLER...	1286.3	418.4	0.3	567.8	299.8	497.4
37203	VALSING AV IKKE-JERNHOLDIGE METALLER.....	490.7	134.4	1.8	109.7	244.8	58.9
37204	STØPING AV IKKE-JERNHOLDIGE METALLER.....	29.0	17.0	-	6.8	5.1	9.7
38	PRODUKSJON AV VERKSTEDPRODUKTER.....	32085.8	4261.2	49.4	2257.6	25517.6	-2775.3
381	PRODUKSJON AV METALLVARER.....	1685.2	628.6	22.8	471.2	562.5	2.5
3811	PRODUKSJON AV HUSHOLDNINGSARTIKLER, HÅND- VERKTØY, LÅSER OG BESLAG.....	173.6	59.0	5.4	62.0	47.2	-0.3
38111	PRODUKSJON AV HUSHOLDNINGSARTIKLER.....	63.6	19.5	2.7	27.4	14.0	-0.4
38112	PROD. AV HÅNDVERKTØY, LÅSER OG BESLAG.....	110.0	39.5	2.7	34.6	33.2	0.1
3812	PRODUKSJON AV MØBLER AV METALL.....	147.8	54.8	1.6	57.8	38.6	-2.4
3813	PRODUKSJON AV METALLKONSTRUKSJONER.....	521.1	190.9	7.3	78.0	244.9	-17.6
3819	PRODUKSJON AV METALLVARER ELLERS.....	842.8	324.0	8.5	278.4	231.9	22.8
38191	PRODUKSJON AV METALLEMBALLASJE.....	108.7	53.1	0.1	24.1	31.3	-19.8
38192	PROD. AV METALLDUK, TRØD, SPIKER OG SKRUER.	120.0	48.7	1.1	53.1	17.1	3.9
38193	PRODUKSJON AV BELYSNINGSUTSTYR.....	132.3	48.5	-	54.5	29.3	-9.5
38194	PRODUKSJON AV RØRARMATUR.....	65.7	15.9	0.9	24.8	24.0	9.0
38199	PRODUKSJON AV ANDRE METALLVARER.....	416.1	157.7	6.4	121.8	130.2	39.2
382	PRODUKSJON AV MASKINER.....	24083.2	1365.8	6.8	484.4	22226.2	-2270.0
3821	PRODUKSJON AV KRAFTMASKINER OG MOTORER.....	640.0	69.6	-	0.6	569.8	13.4
3822	PRODUKSJON AV JORDBRUKSMASKINER.....	210.6	71.7	-	96.4	42.5	1.6
3823	PROD. AV MASKINER FOR TRE- OG METALLBEARB...	34.4	15.0	-	8.0	11.3	-7.6
3824	PRODUKSJON AV INDUSTRIKONSTRUKSJONER ELLERS...	20856.9	183.4	0.7	37.2	20635.5	-2303.7
38241	PRODUKSJON AV OLJERIGGER.....	20691.7	130.5	0.7	0.4	20560.1	-2334.4
38249	PRODUKSJON AV ANDRE INDUSTRIKONSTRUKSJONER...	165.1	53.0	-	36.8	75.4	30.7
3825	PRODUKSJON AV KONTORMASKINER.....	633.4	463.5	-	95.3	74.6	-79.7
3829	PRODUKSJON AV MASKINER ELLERS.....	1708.0	562.6	6.0	246.9	822.5	105.8
38291	PRODUKSJON AV HUSHOLDNINGSMASKINER.....	27.1	20.5	-	2.7	3.8	-4.3
38292	REPARASJON AV MASKINER.....	69.5	38.7	2.8	11.2	16.8	1.1
38299	PRODUKSJON AV ANDRE MASKINER.....	1611.5	503.4	3.2	233.0	871.8	109.0
383	PROD. AV ELEKTRISKE APPARATER OG MATERIELL....	2626.4	918.4	10.5	916.9	780.5	11.1
3831	PROD. AV ELMOTORER OG MATERIELL FOR ELPROD...	697.8	183.3	5.6	227.1	281.8	11.8
3832	PROD. AV SIGNAL-, RADIO- O.A. TELEMATERIELL...	1135.6	477.8	1.4	308.2	348.2	-66.2
3833	PROD. AV ELEKTRISKE HUSHOLDNINGSAPPARATER...	166.3	74.4	0.6	74.3	17.0	12.7
3839	PROD. AV ELEKTR. APP. OG MATERIELL ELLERS...	626.5	183.0	2.8	307.3	133.5	52.9
38391	PRODUKSJON AV ELEKTRISK KABEL OG LEDNING...	413.3	100.2	2.6	230.4	80.2	45.8
38399	ANNEN PROD. AV ELEKTR. APP. OG MATERIELL....	213.3	82.8	0.2	76.9	53.4	7.1
384	PRODUKSJON AV TRANSPORTMIDLER.....	3497.5	1255.0	8.9	343.1	1890.5	-531.5
3841	BYGGING AV FARTØYER.....	2243.9	468.0	7.1	167.8	1601.0	-593.4
38411	BYGGING AV SKIP.....	1483.6	174.9	2.2	3.0	1303.6	-536.1
38412	BYGGING AV BÅTER.....	415.0	124.5	2.0	129.7	158.8	-14.6
38413	PRODUKSJON AV SKIPS- OG BÅTMOTORER.....	131.2	77.5	2.5	7.6	43.5	-46.4
38414	PROD. AV SPESIALDELER FOR SKIP OG BÅTER....	214.0	91.0	0.4	27.5	95.2	3.7
3842	PRODUKSJON OG REPARASJON AV JERNBANE- OG SPORVOGNMATERIELL.....	70.3	4.0	-	-	66.3	20.4
38421	PROD. AV JERNBANE- OG SPORVOGNMATERIELL....	;	;	-	-	;	;
38422	REP. AV JERNBANE- OG SPORVOGNMATERIELL....	;	;	-	-	;	;
3843	PROD. AV MOTORKJØRETØYER, UNNT. MOTORSYKLER }	;	;	-	-	;	;
3844	PRODUKSJON AV MOTORSYKLER OG SYKLER.....	449.4	193.2	1.8	117.9	136.5	2.3
3845	PRODUKSJON AV FLY.....	716.4	583.8	-	48.5	84.1	37.8
3849	PRODUKSJON AV TRANSPORTMIDLER ELLERS.....	17.6	6.1	-	8.9	2.6	1.5
385	PROD. AV TEKNISKE OG VITENSKAPELIGE INSTRUM., FOTOARTIKLER OG OPTISKE ARTIKLER.....	193.6	93.3	0.5	42.0	57.7	12.6
3851	PRODUKSJON AV TEKNISKE OG VITENSKAPELIGE INSTRUMENTER IKKE NEVNT ELLERS.....	140.1	65.7	0.5	28.3	45.6	14.4
3852	PROD. AV FOTOARTIKLER OG OPTISKE ARTIKLER....	53.5	27.7	-	13.7	12.1	-1.9
39	INDUSTRIPRODUKSJON ELLERS.....	201.7	88.4	3.7	75.3	34.3	3.6
3901	PRODUKSJON AV GULL- OG SØLVVARER.....	71.5	28.0	0.7	26.0	16.8	-3.3
3902	PRODUKSJON AV MUSIKKINSTRUMENTER.....	;	;	;	;	;	;
3903	PRODUKSJON AV SPORTSARTIKLER.....	75.5	30.0	1.8	33.7	9.9	2.2
3909	ANNEN INDUSTRIPRODUKSJON.....	;	;	;	;	;	;

1) ENGELSK OVERSETTELSE AV NÆRINGSGRUPPERINGEN ER GITT I VEDLEGG 1.

TABELL 34. HOVEDTALL FOR ALLE BEDRIFTER, FYLKE 1). 1988
 PRINCIPAL FIGURES FOR ALL ESTABLISHMENTS, COUNTY 1). 1988

FYLKE COUNTY	BE- DRIF- TER ESTAB- LISH- MENTS	SYS- SEL- SATTE FER- SONS EN- GAGED	LØNNS- KOST- NADER COMPEN- SATION OF EM- PLOYEES	BRUTTO- PRODUK- SJONS- VERDI GROSS VALUE OF PRODUC- TION	BEARBEID- INGSVERDI VALUE ADDED	BEAREEID- INGSVERDI TIL FAKTOR- PRISE VALUE ADDED AT FACTO- R- PRICES	BRUTTO- INVE- STERING GROSS FIXED CAPITAL FORMA- TION
HELE LANDET THE WHOLE COUNTRY.....	13554	332436	68860.3	367751.8	134913.0	129190.1	49639.8
ÅSTFOLD.....	958	23506	4481.3	21224.6	6691.7	6689.7	1111.9
AKERSHUS.....	1003	20712	4309.1	14807.1	5255.4	5329.5	1406.6
OSLO.....	1482	38126	9150.4	36578.7	14222.5	11252.9	1365.5
HEDMARK.....	635	13568	2421.9	10835.8	3176.1	3397.3	709.7
OPPLAND.....	574	12400	2186.4	9266.7	2383.2	2877.2	388.6
BUSKERUD.....	778	21461	4433.5	18821.3	6231.9	6271.8	785.1
VESTFOLD.....	744	16603	3243.6	16206.1	4537.4	4518.2	653.7
TELEMARK.....	504	15129	3103.3	17070.6	6011.9	6110.2	1319.6
AUST-AGDER.....	360	6157	1145.5	3699.4	1475.7	1423.3	204.5
VEST-AGDER.....	420	11952	2278.3	15426.2	4698.0	4637.6	535.0
ROGALAND.....	993	35828	9494.7	36904.9	13381.2	13768.7	1628.7
HORDALAND.....	1236	32774	6760.5	26545.9	8474.6	8657.5	6146.1
SOGN OG FJORDANE.....	377	9095	1601.6	9949.1	2816.3	3144.1	465.3
MØRE OG ROMSDAL.....	1112	21898	3796.4	18608.8	5021.1	5539.5	976.5
SØR- TRØNDELAG.....	708	15066	2940.9	12998.2	3760.3	3900.0	301.0
NORD- TRØNDELAG.....	389	8033	1422.2	8564.5	1926.1	2356.9	615.8
HORDLAND.....	679	14489	2549.8	12386.4	3202.0	3885.4	934.5
TROMS.....	374	5796	971.7	4096.3	1108.8	1162.7	189.0
FINNMARK.....	212	4773	715.1	2694.8	535.5	658.8	103.9
SVALBARD.....	1	557	113.3	134.2	-8.4	130.2	17.6
KONTINENTALSOKKELEN.....	14	4513	1740.9	57170.6	40011.8	33178.7	29781.2

1) EN KUNSTIG BEDRIFT (SAMLEENHET FOR PRODUKSJON AV OLJERIGGER) UTEN GEOGRAFISK TILHØRIGHET, ER UTELATT AV FYLKESTALLENE.

1) A PRO FORMA ESTABLISHMENT (COMPILING UNIT FOR MANUFACTURE OF OIL PLATFORMS) WITHOUT GEOGRAPHICAL CONNECTION, IS NOT INCLUDED IN THE COUNTY FIGURES.

TABELL 35. HOVEDTALL FOR STORE BEDRIFTER, FYLKE 1), 1988
 PRINCIPAL FIGURES FOR LARGE ESTABLISHMENTS, COUNTY 1), 1988

FYLKE COUNTY	BE- DRIF- TER ESTAB- LISH- MENTS	SYS- SEL- SATTE PER- SONS EN- GAGED	LØNNS- KOST- NADER COMPEN- SATION OF EM- PLOYEES	BRUTTO- PRODUK- SJONS- VERDI GROSS VALUE OF PRODUC- TION	BEARBEID- INGSVERDI VALUE ADDED	BEARBEID- INGSVERDI TIL FAKTOR- PRISER VALUE ADDED AT FACTOR- PRICES	BRJTTD- INVE- STERING GROSS FIXED CAPITAL FORMA- TION		
								MILL. KR	MILLION KRONER
H E L L A N D E T THE WHOLE COUNTRY.....	6792	313840	66115.7	357261.2	130866.9	125077.1	49254.8		
ØSTFOLD.....	448	22108	4280.7	20439.4	6375.8	6370.1	1082.0		
AKERSHUS.....	441	19248	4082.8	13881.8	4896.4	4962.7	1359.3		
OSLO.....	657	35945	8778.9	35199.4	13661.1	10677.0	1316.1		
HEDMARK.....	347	12781	2307.2	10377.3	2996.6	3215.9	690.0		
OPPLAND.....	290	11642	2081.5	8756.0	2211.7	2704.5	372.9		
BUSKERUD.....	422	20500	4292.6	18205.2	6002.9	6040.1	765.6		
VESTFOLD.....	381	15638	3104.4	15639.3	4310.0	4287.8	534.5		
TELEMARK.....	249	14437	3005.2	16754.6	5876.3	5973.0	1307.0		
AUST-AGDER.....	162	5600	1072.4	3417.1	1373.3	1319.1	192.2		
VEST-AGDER.....	229	11424	2206.4	15151.1	4587.4	4524.5	528.2		
ROGALAND.....	549	34560	9305.4	36219.0	13091.9	13475.0	1608.9		
HORDALAND.....	631	31129	6514.4	25549.5	8113.2	8296.3	6116.1		
SOGN OG FJORDANE.....	191	8569	1529.2	9671.0	2704.5	3030.5	454.4		
MØRE OG ROMSDAL.....	607	20482	3593.2	17904.3	4760.9	5275.0	950.3		
SØR- TRØNDELAG.....	359	14045	2785.7	12474.4	3546.9	3682.6	282.2		
NORD- TRØNDELAG.....	192	7515	1347.1	8291.1	1824.1	2253.2	504.4		
NORDLAND.....	322	13411	2403.6	11841.8	3024.1	3704.7	912.9		
TROMS.....	186	5252	893.1	3863.5	1017.5	1070.0	180.1		
FINNMARK.....	113	4484	677.8	2559.1	484.1	906.3	98.9		
SVALBARD.....	1	557	113.3	134.2	-8.4	130.2	17.6		
KONTINENTALSOKKELEN.....	14	4513	1740.9	57170.6	40011.8	33178.7	29781.2		

1) EN KUNSTIG BEDRIFT (SAMLEENHET FOR PRODUKSJON AV OLJERIGGER) UTEN GEOGRAFISK TILHØRIGHET, ER UTELATT AV FYLKESTALLENE.

1) A PRO FORMA ESTABLISHMENT (COMPILING UNIT FOR MANUFACTURE OF OIL PLATFORMS) WITHOUT GEOGRAPHICAL CONNECTION, IS NOT INCLUDED IN THE COUNTY FIGURES.

TABELL 36. HOVEDTALL FOR STORE BEDRIFTER, ETTER FYLKE OG NÆRINGSHOVEDGRUPPE/KOMMUNE, 1988
 PRINCIPAL FIGURES FOR LARGE ESTABLISHMENTS, BY COUNTY AND INDUSTRY MAJOR GROUP/MUNICIPALITY, 1988

FYLKE/NÆRINGSHOVEDGRUPPE 1)/KOMMUNE COUNTY/INDUSTRY MAJOR GROUP 1)/MUNICIPALITY	BE- DRIF- TER ESTAB- LISH- MENTS	SYS- SEL- SATTE PER- SONS EN- GAGED	LØNNS- KOST- NADER COM- PENSA- TION OF EM- PLOY- EES	BRUTTO- PRODUK- SJONS- VERDI GROSS VALUE OF PRODUC- TION	BEAR- BEID- INGS- VERDI VALUE ADDED AT FACTOR- PRICES	BEARBEID- INGS- FAKTOR- VALUE ADDED AT PRICES	BRUTTO- INVE- STERING GROSS FIXED CAPITAL FORMA- TION	MILL. KR MILLION KRONER	
ØSTFOLD.....	448	22138	4280.7	20439.4	6375.8	6370.1	1382.0		
2 O L J E U T V I N N I N G O G B E R G V E R K S D R I F T.....	6	80	18.0	75.4	27.8	27.8	7.1		
29 BERGVÆRKSDRIFT ELLERS.....	6	80	18.0	75.4	27.8	27.8	7.1		
3 I N D U S T R I.....	442	22028	4262.7	20364.0	6348.0	6342.3	1374.9		
311-12 PRODUKSJON AV NÆRINGSMIDLER.....	76	3554	634.3	4707.7	934.3	945.3	193.2		
313 PRODUKSJON AV DRICKEVARER.....	4	217	43.8	222.2	147.6	68.3	10.5		
314 PRODUKSJON AV TOBAKKSVARER.....	-	8	:	:	:	:	:		
321 PRODUKSJON AV TEKSTILVARER.....	15	419	65.0	309.6	83.5	83.5	2.3		
322 PRODUKSJON AV KLÆR, UNNTATT SKOTØY.....	2	15	:	:	:	:	:		
323 PRODUKSJON AV LÆR OG LÆR- OG SKINNVARER, UNNTATT KLÆR OG SKOTØY.....	6	151	19.4	43.1	21.5	21.5	0.5		
324 PRODUKSJON AV SKOTØY.....	2	40	:	:	:	:	:		
331 PROD. AV TREVARER, UNNTATT MØBLER OG INNREDN..	40	791	138.3	637.5	173.5	174.3	28.2		
332 PRODUKSJON AV MØBLER OG INNREDNINGER AV TRE...	9	248	39.8	104.3	44.6	44.6	13.1		
341 TREFOREDLING.....	20	3597	785.0	4892.4	1262.9	1265.4	208.2		
342 GRAFISK PRODUKSJON OG FORLAGSVIRKSOMHET.....	41	1777	304.6	640.3	329.1	355.0	44.6		
351 PRODUKSJON AV KJEMISKE RÅVARER.....	14	1227	270.8	1901.7	691.5	691.5	73.9		
352 PRODUKSJON AV KJEMISK-TEKNISKE PRODUKTER.....	7	351	65.6	377.9	151.9	151.8	20.5		
354 PRODUKSJON AV JORDOLJE- OG KULLPRODUKTER.....	1	9	:	:	:	:	:		
355 PRODUKSJON OG REPARASJON AV GUMMIPRODUKTER.....	2	593	:	:	:	:	:		
356 PRODUKSJON AV PLASTVARER.....	26	1052	203.8	824.6	270.2	270.2	63.2		
361 PRODUKSJON AV KERAMISKE PRODUKTER.....	2	188	:	:	:	:	:		
362 PRODUKSJON AV GLASS OG GLASSVARER.....	5	605	121.8	407.0	188.1	188.1	31.5		
369 PRODUKSJON AV MINERALSKE PRODUKTER ELLERS.....	10	576	124.5	505.8	173.9	173.8	95.8		
371 PRODUKSJON AV JERN, STÅL OG FERROLEGERINGER...	4	613	126.2	797.8	273.0	273.0	35.8		
372 PRODUKSJON AV IKKE-JERNHOLDIGE METALLER.....	4	191	20.3	110.6	22.2	22.2	1.2		
381 PRODUKSJON AV METALLVARER.....	72	2468	444.2	1391.3	559.9	576.8	49.4		
382 PRODUKSJON AV MASKINER.....	37	1671	353.4	961.5	355.6	369.8	43.5		
383 PROD. AV ELEKTRISKE APPARATER OG MATERIELL....	23	1118	225.1	720.9	343.6	343.9	14.6		
384 PRODUKSJON AV TRANSPORTMIDLER.....	14	503	75.0	194.5	72.2	72.2	83.2		
385 PROD. AV TEKNISKE OG VITENSKAPELIGE INSTRUM., FOTOARTIKLER OG OPTISKE ARTIKLER.....	2	28	:	:	:	:	:		
39 INDUSTRIPRODUKSJON ELLERS.....	4	108	20.4	62.2	17.1	17.1	2.2		
0101 HALDEN.....	58	3008	591.3	3167.2	1010.0	1021.6	126.8		
0102 SARPSBØRG.....	34	3377	642.7	3264.9	1014.8	993.8	110.0		
0103 FREDRIKSTAD.....	78	4007	777.5	4411.5	1347.6	1312.4	191.1		
0104 MOSS.....	53	3597	751.3	3470.8	893.6	896.1	271.4		
0113 BØRGE.....	18	494	97.1	393.4	147.4	147.5	15.5		
0115 SKJEBERG.....	21	1069	221.1	1056.0	345.8	355.6	64.8		
0119 MARKER.....	11	278	46.6	225.8	91.3	91.3	6.8		
0121 RØMSKOG.....	2	20	:	:	:	:	:		
0122 TRØGSTAD.....	5	38	6.4	47.7	12.6	12.6	0.8		
0123 SPYDEBERG.....	10	367	70.9	361.2	86.0	86.0	3.1		
0124 ASKIM.....	23	1355	270.4	857.4	355.9	370.7	87.1		
0125 EIDSBERG.....	21	639	122.6	549.1	143.8	157.5	37.8		
0127 SKIPTVET.....	3	18	2.3	9.7	2.3	2.3	-		
0128 RAKKESTAD.....	18	530	84.4	383.0	112.0	106.4	59.7		
0130 TUNE.....	22	905	160.8	684.9	222.5	222.6	35.0		
0131 ROLVSØY.....	8	231	41.7	122.9	45.9	45.9	0.9		
0133 KRÅKERØY.....	10	683	125.7	316.3	181.9	181.9	14.5		
0134 ONSØY.....	23	543	88.3	335.9	120.4	124.0	16.1		
0135 RÅDE.....	8	146	25.0	91.6	31.2	31.3	4.4		
0136 RYGGE.....	15	721	137.0	601.4	189.1	189.2	32.7		
0137 VÅLER.....	2	29	:	:	:	:	:		
0138 HOBØL.....	5	53	9.0	43.9	9.9	9.9	1.5		
AKERSHUS.....	441	19248	4382.8	13881.8	4896.4	4962.7	1359.3		
2 O L J E U T V I N N I N G O G B E R G V E R K S D R I F T.....	17	1136	374.5	714.2	412.5	412.5	914.6		
27 UTVINNING AV RÅOLJE OG NATURGASS.....	-	789	:	:	:	:	:		
23 BRYTING OG UTVINNING AV MALM.....	-	5	:	:	:	:	:		
29 BERGVÆRKSDRIFT ELLERS.....	17	342	:	:	:	:	:		

1) ENGELSK OVERSETTELSE AV NÆRINGSGRUPPERINGEN ER GITT I VEDLEGG 1.
 1) ENGLISH TRANSLATION OF THE ACTIVITY CLASSIFICATION IS GIVEN IN ANNEX 1.

TABELL 36 (FORTS.). HOVEDTALL FOR STORE BEDRIFTER, ETTER FYLKE OG NÆRINGSHOVEDGRUPPE/KOMMUNE. 1988

FYLKE/NÆRINGSHOVEDGRUPPE 1)/KOMMUNE	BE- DRIF- TER	SYS- SEL- SATTE	LØNNS- KOST- NADER	BRUTTO- PRODUK- SJONS- VERDI	BEAR- BEID- INGS- VERDI	BEARBEID- INGSVERDI TIL FAKTOR- PRISER	BRUTTO- INVE- STERING	MILL. KR	
3 I N D U S T R I	424	18112	3778.3	13167.6	4483.9	4550.2	444.8		
311-12 PRODUKSJON AV NÆRINGSMIDLER.....	70	2363	424.3	2221.6	558.0	589.8	127.1		
313 PRODUKSJON AV DRIKKEVARER.....	1	8	:	:	:	:	:		
321 PRODUKSJON AV TEKSTILVARER.....	11	478	73.1	187.3	92.1	101.0	3.9		
322 PRODUKSJON AV KLÆR, UNNTATT SKOTØY.....	4	95	12.3	193.9	70.0	70.1	6.8		
331 PROD. AV TREVARER, UNNTATT MØBLER OG INNREDN..	39	1243	219.2	867.2	267.6	276.1	35.9		
332 PRODUKSJON AV MØBLER OG INNREDNINGER AV TRE...	15	416	85.2	275.1	78.7	80.9	8.5		
341 TREFØREDLING.....	7	231	38.8	153.9	47.5	47.5	16.0		
342 GRAFISK PRODUKSJON OG FORLAGSVIRKSOMHET.....	51	3178	455.3	1293.9	601.6	604.0	22.6		
351 PRODUKSJON AV KJEMISKE RÅVARER.....	2	460	:	:	:	:	:		
352 PRODUKSJON AV KJEMISK-TEKNISKE PRODUKTER.....	17	412	85.8	438.4	155.1	148.3	33.0		
354 PRODUKSJON AV JORDØLJE- OG KULLPRODUKTER.....	4	142	29.3	318.8	56.9	56.9	10.7		
356 PRODUKSJON AV PLASTVARER.....	13	473	88.0	420.1	135.1	135.1	21.2		
361 PRODUKSJON AV KERAMISKE PRODUKTER.....	1	7	:	:	:	:	:		
369 PRODUKSJON AV MINERALSKE PRODUKTER ELLERS.....	16	642	141.1	579.2	174.9	174.9	52.4		
372 PRODUKSJON AV IKKE-JERNHOLDIGE METALLER.....	1	10	:	:	:	:	:		
381 PRODUKSJON AV METALLVARER.....	55	1267	249.3	893.7	261.8	270.1	21.9		
382 PRODUKSJON AV MASKINER.....	45	2343	612.2	1726.3	665.0	665.1	24.5		
383 PROD. AV ELEKTRISKE APPARATER OG MATERIELL....	45	2678	647.1	2208.6	728.1	745.0	-31.6		
384 PRODUKSJON AV TRANSPORTMIDLER.....	16	1553	410.8	899.1	493.6	490.9	69.8		
385 PROD. AV TEKNISKE OG VITENSKAPELIGE INSTRUM.,									
FOTOARTIKLER OG OPTISKE ARTIKLER.....	5	43	10.5	32.2	9.5	9.5	1.7		
39 INDUSTRIPRODUKSJON ELLERS.....	6	70	12.9	34.1	15.6	15.8	0.9		
0211 VESTBY.....	11	207*	41.3	133.3	51.1	51.1	3.1		
0213 SKI.....	22	800	138.5	410.0	179.3	180.3	16.1		
0214 AS.....	20	314	53.7	279.7	75.3	81.7	17.5		
0215 FROGN.....	8	148	21.7	71.5	29.2	29.4	6.9		
0216 NESODDEN.....	6	94	17.3	122.8	27.9	27.9	-13.5		
0217 OPPEGÅRD.....	11	477	95.9	247.3	110.3	110.5	10.2		
0219 BÅRUM.....	60	4450	1178.2	2950.5	1381.2	1382.2	1035.4		
0220 ASKER.....	39	2644	609.2	2141.5	705.7	707.1	-46.5		
0221 AURSKOS- HØLAND.....	32	820	136.9	584.0	192.9	199.3	3.6		
0225 SØRUM.....	10	662	158.3	497.1	206.8	206.8	12.7		
0227 FET.....	10	331	59.3	209.7	51.6	51.6	5.6		
0228 RÅLINGEN.....	4	174	28.8	93.1	36.2	36.2	10.3		
0229 ENEBAKK.....	3	52	:	:	:	:	:		
0230 LØRENSKOG.....	42	1584	342.3	1340.1	479.9	409.2	99.5		
0231 SKEDSMO.....	53	3084	590.0	1988.5	667.5	674.3	127.0		
0233 NITTEDAL.....	20	468	97.8	348.7	121.5	121.4	11.4		
0234 GJERDRUM.....	2	27	:	:	:	:	:		
0235 ULLENSAKER.....	21	508	92.8	685.1	166.7	187.2	15.4		
0236 NES.....	28	881	153.4	513.2	176.4	184.3	6.0		
0237 EIDSVOLL.....	29	1281	221.9	1120.9	253.6	264.9	31.7		
0238 NANNESTAD.....	7	160	24.5	76.7	31.1	34.0	1.1		
0239 HURDAL.....	3	82	12.4	38.9	13.0	13.9	2.8		
OSLO.....	657	35945	8778.9	35199.4	13661.1	10677.0	1316.1		
2 O L J E U T V I N N I N G O G									
B E R G V E R K S D R I F T.....	3	250	161.5	377.2	170.6	170.6	25.5		
22 UTVINNING AV RØLJE OG NATURGASS.....	-	175	:	:	:	:	:		
29 BERGVERKSDRIFT ELLERS.....	3	75	:	:	:	:	:		
3 I N D U S T R I	654	35695	8617.4	34822.1	13490.5	10506.4	1290.6		
311-12 PRODUKSJON AV NÆRINGSMIDLER.....	69	4515	894.7	6201.3	1428.4	1291.5	159.2		
313 PRODUKSJON AV DRIKKEVARER.....	5	1509	349.6	2044.7	1362.9	512.8	152.0		
314 PRODUKSJON AV TOBAKKSVARER.....	2	631	:	:	:	:	:		
321 PRODUKSJON AV TEKSTILVARER.....	10	277	45.3	81.5	34.8	49.8	2.2		
322 PRODUKSJON AV KLÆR, UNNTATT SKOTØY.....	9	81	12.7	34.2	10.3	10.3	0.2		
323 PRODUKSJON AV LÆR OG LÆR- OG SKINNVARER,									
UNNTATT KLÆR OG SKOTØY.....	2	23	:	:	:	:	:		
331 PROD. AV TREVARER, UNNTATT MØBLER OG INNREDN..	9	216	43.1	90.5	37.4	37.4	22.7		
332 PRODUKSJON AV MØBLER OG INNREDNINGER AV TRE...	11	131	27.1	91.2	30.8	30.8	1.8		
341 TREFØREDLING.....	6	111	21.2	76.5	26.8	26.9	4.5		
342 GRAFISK PRODUKSJON OG FORLAGSVIRKSOMHET.....	328	11593	2888.7	10180.7	3676.4	3769.6	244.3		
351 PRODUKSJON AV KJEMISKE RÅVARER.....	3	649	237.2	1357.6	327.8	327.8	49.0		
352 PRODUKSJON AV KJEMISK-TEKNISKE PRODUKTER.....	8	1882	464.3	1524.7	566.8	557.5	144.4		
354 PRODUKSJON AV JORDØLJE- OG KULLPRODUKTER.....	2	17	:	:	:	:	:		
355 PRODUKSJON OG REPARASJON AV GUMMIPRODUKTER.....	-	15	:	:	:	:	:		

1) ENGELSK OVERSETTELSE AV NÆRINGSGRUPPERINGEN ER GITT I VEDLEGG 1.

TABELL 36 (FORTS.). HOVEDTALL FOR STORE BEDRIFTER, ETTER FYLKE OG NÆRINGSHOVEDGRUPPE/KOMMUNE. 1988

FYLKE/NÆRINGSHOVEDGRUPPE 1)/KOMMUNE	BE- DRIF- TER	SYS- SEL- SATTE	LØNNS- KOST- NADER	BRUTTO- PRODUK- SJONS- VERDI	BEAR- BEID- INGS- VERDI	BEARBEID-	BRUTTO- INVE- STERING	
						TIL FAKTOR- PRISER		
MILL. KR								
356	PRODUKSJON AV PLASTVARER.....	10	149	30.7	124.9	47.2	47.2	1.4
369	PRODUKSJON AV MINERALSKE PRODUKTER ELLERS.....	4	426	102.7	397.0	128.9	128.9	15.4
371	PRODUKSJON AV JERN, STÅL OG FERROLEGERINGER...	3	964	262.1	942.4	275.8	275.8	38.7
372	PRODUKSJON AV IKKE-JERNHOLDIGE METALLER.....	1	288	:	:	:	:	:
381	PRODUKSJON AV METALLVARER.....	49	1494	269.3	712.8	303.3	327.6	18.6
382	PRODUKSJON AV MASKINER.....	47	4327	1180.8	3579.6	1179.9	1190.2	183.6
383	PROD. AV ELEKTRISKE APPARATER OG MATERIELL....	34	4413	1076.4	2938.3	981.0	980.0	159.0
384	PRODUKSJON AV TRANSPORTMIDLER.....	17	1170	249.8	429.4	257.8	257.8	4.8
385	PRGD. AV TEKNISKE OG VITENSKAPELIGE INSTRUM., FOTOARTIKLER OG OPTISKE ARTIKLER.....	9	342	88.5	196.5	95.6	95.6	3.5
39	INDUSTRIPRODUKSJON ELLERS.....	16	472	94.0	318.3	128.0	128.0	50.6
HEDMARK.....		347	12781	2307.2	10377.3	2996.6	3215.9	690.0
2	O L J E U T V I N N I N G O G B E R G V E R K S D R I F T.....	9	82	14.0	58.1	21.1	21.1	13.0
29	BERGVERKSDRIFT ELLERS.....	9	82	14.0	58.1	21.1	21.1	13.0
3	I N D U S T R I.....	338	12699	2293.2	10319.3	2975.6	3194.8	677.0
311-12	PRODUKSJON AV NÆRINGSMIDLER.....	64	2049	352.2	2719.0	335.3	580.8	288.0
313	PRODUKSJON AV DRICKEVARER.....	5	205	44.8	254.1	112.0	60.2	18.7
321	PRODUKSJON AV TEKSTILVARER.....	8	170	24.9	63.5	28.8	28.8	5.9
322	PRODUKSJON AV KLÅR, UNNTATT SKOTØY.....	6	137	17.3	30.9	13.8	13.8	0.8
323	PRODUKSJON AV LÅR OG LÅR- OG SKINNVARER, UNNTATT KLÅR OG SKOTØY.....	3	69	7.7	21.5	4.1	4.2	2.1
324	PRODUKSJON AV SKOTØY.....	1	44	:	:	:	:	:
331	PROD. AV TREVARER, UNNTATT MØBLER OG INNREDN..	83	4202	762.7	3400.2	1015.2	1017.0	203.9
332	PRODUKSJON AV MØBLER OG INNREDNINGER AV TRE...	15	324	45.3	119.6	50.5	52.2	8.6
341	TREFØREDLING.....	4	461	71.9	327.2	73.2	73.2	4.9
342	GRAFISK PRODUKSJON OG FORLAGSVIRKSOMHET.....	20	651	148.6	342.7	165.0	166.7	12.7
352	PRODUKSJON AV KJEMISK-TEKNISKE PRODUKTER.....	2	173	:	:	:	:	:
354	PRODUKSJON AV JORDOLJE- OG KULLPRODUKTER.....	1	6	:	:	:	:	:
355	PRODUKSJON OG REPARASJON AV GUMMIPRODUKTER....	2	105	:	:	:	:	:
356	PRODUKSJON AV PLASTVARER.....	13	470	75.8	300.8	116.0	116.3	33.8
362	PRODUKSJON AV GLASS OG GLASSVARER.....	3	129	22.9	69.0	31.4	31.4	3.5
369	PRODUKSJON AV MINERALSKE PRODUKTER ELLERS.....	11	252	51.5	215.3	72.0	71.8	32.3
371	PRODUKSJON AV JERN, STÅL OG FERROLEGERINGER...	3	200	:	:	:	:	:
372	PRODUKSJON AV IKKE-JERNHOLDIGE METALLER.....	3	266	51.6	303.1	71.0	71.0	10.6
381	PRODUKSJON AV METALLVARER.....	44	1051	182.9	571.8	228.1	241.5	12.3
382	PRODUKSJON AV MASKINER.....	22	668	139.5	461.4	173.7	176.6	10.2
383	PROD. AV ELEKTRISKE APPARATER OG MATERIELL....	9	465	88.9	508.7	225.5	231.0	3.3
384	PRODUKSJON AV TRANSPORTMIDLER.....	8	304	53.9	174.5	59.2	59.2	3.8
385	PROD. AV TEKNISKE OG VITENSKAPELIGE INSTRUM., FOTOARTIKLER OG OPTISKE ARTIKLER.....	1	13	:	:	:	:	:
39	INDUSTRIPRODUKSJON ELLERS.....	7	285	52.7	66.3	50.2	55.8	1.9
0401	HAMAR.....	34	1699	326.4	1187.0	434.6	414.7	80.2
0402	KONGSVINGER.....	31	1192	218.1	1059.1	408.8	418.7	72.5
0412	RINGSÅKER.....	59	3274	516.1	2537.9	779.7	795.8	214.5
0414	VANG.....	11	171	31.8	115.1	34.7	36.1	21.1
0415	LØTEN.....	9	174	29.1	142.4	29.7	35.2	10.9
0417	STANGE.....	29	734	130.2	826.0	209.6	209.6	5.9
0418	NORD- ODAL.....	11	287	43.1	168.3	61.0	61.4	15.7
0419	SØR- ODAL.....	13	619	115.6	758.4	177.0	176.3	87.6
0420	EIDSKOG.....	21	599	104.2	486.0	138.6	138.7	18.7
0423	GRUE.....	15	509	94.1	400.0	137.0	137.1	36.6
0425	ÅSNES.....	18	578	103.4	315.1	121.5	125.6	9.6
0426	VÅLER.....	9	411	73.8	432.7	88.5	88.5	21.3
0427	ELVERUM.....	33	1033	189.5	828.0	270.1	271.5	47.7
0428	TRYSIL.....	11	282	40.7	166.5	34.8	61.5	12.1
0429	ÅMOT.....	4	398	59.8	267.3	69.5	69.5	3.9
0430	STOR- ELVDAL.....	9	184	28.8	117.8	32.6	35.8	15.9
0432	RENDALEN.....	4	49	7.2	78.7	10.4	10.4	0.3
0434	ENGERDAL.....	3	56	9.3	32.6	10.8	11.2	0.5
0436	TOLGA.....	2	28	:	:	:	:	:
0437	TYNSET.....	10	253	42.0	264.8	-30.0	56.8	5.9
0438	ALVDAL.....	5	135	20.7	91.8	13.5	31.1	8.0
0439	FOLLDAL.....	2	31	:	:	:	:	:
0441	OS.....	4	85	14.2	55.7	-6.3	19.8	0.5

1) ENGELSK OVERSETTELSE AV NÆRINGSGRUPPERINGEN ER GITT I VEDLEGG 1.

TABELL 36 (FORTS.). HOVEDTALL FOR STORE BEDRIFTER, ETTER FYLKE OG NÆRINGSHOVEDGRUPPE/KOMMUNE. 1988

FYLKE/NÆRINGSHOVEDGRUPPE 1)/KOMMUNE	BE- DRIF- TER	SYS- SEL- SATTE	LØNNS- KOST- NADER	BRUTTO- PRODUK- SJONS- VERDI	BEAR- BEID- INGS- VERDI	BEARBEID-	BRUTTO-
						TIL FAKTOR- PRISER	
MILL. KR							
OPPLAND.....	290	11642	2381.5	8756.0	2211.7	2704.5	372.9
2 OLJEUTVINNING OG BERGVERKSDRIFT.....	8	335	64.7	209.9	80.1	81.5	4.1
23 BRYTING OG UTVINNING AV MALM.....	1	202	:	:	:	:	:
29 BERGVERKSDRIFT ELLERS.....	7	133	:	:	:	:	:
3 I N D U S T R I.....	282	11307	2316.8	8546.1	2131.6	2623.0	368.7
311-12 PRODUKSJON AV NÆRINGSMIDLER.....	69	1704	274.8	2632.5	-32.2	409.1	82.9
313 PRODUKSJON AV DRIKKEVARER.....	1	19	:	:	:	:	:
321 PRODUKSJON AV TEKSTILVARER.....	6	294	43.7	127.6	57.4	57.4	4.5
322 PRODUKSJON AV KLÅR, UNNTATT SKOTØY.....	9	383	53.9	132.5	54.3	57.2	1.7
323 PRODUKSJON AV LÅR OG LÅR- OG SKINNVARER, UNNTATT KLÅR OG SKOTØY.....	2	50	:	:	:	:	:
324 PRODUKSJON AV SKOTØY.....	2	114	:	:	:	:	:
331 PROD. AV TREVARER, UNNTATT MØBLER OG INNREDN.....	54	1399	229.8	1044.8	335.7	345.9	66.1
332 PRODUKSJON AV MØBLER OG INNREDNINGER AV TRE.....	19	1092	194.2	663.6	249.8	254.5	53.3
341 TREFOREDLING.....	1	95	:	:	:	:	:
342 GRAFISK PRODUKSJON OG FORLAGSVIRKSOMHET.....	20	811	180.4	441.2	217.2	222.9	14.4
354 PRODUKSJON AV JORDOLJE- OG KULLPRODUKTER.....	1	5	:	:	:	:	:
355 PRODUKSJON OG REPARASJON AV GUMMIPRODUKTER.....	1	39	:	:	:	:	:
356 PRODUKSJON AV PLASTVARER.....	8	145	24.2	97.5	30.5	30.5	1.1
362 PRODUKSJON AV GLASS OG GLASSVARER.....	4	296	48.7	100.3	47.8	47.8	3.2
369 PRODUKSJON AV MINERALSKE PRODUKTER ELLERS.....	16	198	33.1	123.2	41.6	41.6	11.1
372 PRODUKSJON AV IKKE-JERNHOLDIGE METALLER.....	3	684	:	:	:	:	:
381 PRODUKSJON AV METALLVARER.....	30	1279	250.5	593.0	280.2	281.7	40.8
382 PRODUKSJON AV MASKINER.....	15	1451	285.4	1010.2	395.7	395.7	18.1
383 PROD. AV ELEKTRISKE APPARATER OG MATERIELL.....	6	262	44.7	75.3	38.3	52.5	23.6
384 PRODUKSJON AV TRANSPORTMIDLER.....	4	652	110.7	517.6	160.0	160.0	21.7
385 PROD. AV TEKNISKE OG VITENSKAPELIGE INSTRUM., FOTOARTIKLER OG OPTISKE ARTIKLER.....	2	14	:	:	:	:	:
39 INDUSTRIPRODUKSJON ELLERS.....	9	321	52.3	134.6	37.4	51.2	3.1
0501 LILLEHAMMER.....	35	1246	226.0	1009.0	237.5	294.1	-36.5
0512 GJØVIK.....	53	2411	460.1	1713.9	493.5	555.3	52.6
0511 DOVRE.....	7	290	50.2	188.1	42.3	60.7	15.1
0512 LESJA.....	2	20	:	:	:	:	:
0513 SKJÅK.....	4	121	18.1	104.0	2.9	24.0	1.3
0514 LOM.....	5	79	11.5	60.2	12.4	13.0	7.6
0515 VÅGR.....	7	120	19.6	84.5	4.8	23.8	2.5
0516 NORD-FRON.....	10	141	21.7	126.0	16.0	33.1	3.9
0517 SEL.....	17	444	78.6	455.3	62.7	92.4	11.7
0519 SØR-FRON.....	5	151	24.1	73.8	12.5	28.3	4.7
0520 RINGEBJ.....	9	227	37.8	201.4	28.6	64.3	13.9
0521 ØYER.....	8	160	27.0	240.1	56.3	56.5	8.9
0522 GAUSDAL.....	7	149	24.6	139.2	-0.7	37.3	17.4
0528 ØSTRE TOTEN.....	27	591	85.4	448.5	70.9	114.6	23.1
0529 VESTRE TOTEN.....	20	2906	553.8	2254.5	724.8	724.8	125.1
0532 JEVNAKER.....	10	764	154.8	512.2	186.2	186.2	42.6
0533 LUNNER.....	5	133	21.9	109.0	13.4	32.1	2.4
0534 GRAN.....	17	604	98.5	326.5	124.9	139.3	36.8
0536 SØNDRE LAND.....	7	334	52.7	208.3	64.5	68.9	17.8
0538 NORDRE LAND.....	10	310	44.9	151.5	55.7	56.9	9.4
0540 SØR- AURDAL.....	5	108	15.4	75.5	24.1	24.1	0.9
0541 ETNEDAL.....	1	31	:	:	:	:	:
0542 NORD- AURDAL.....	9	158	26.0	54.7	29.2	32.8	2.8
0543 VESTRE SLIDRE.....	4	74	9.9	67.9	-29.1	13.2	5.3
0544 ØYSTRE SLIDRE.....	4	54	7.7	71.1	-17.3	14.4	2.5
0545 VANG.....	2	16	:	:	:	:	:
BUSKERUD.....	422	20500	4292.6	18205.2	6002.9	6040.1	765.6
2 OLJEUTVINNING OG BERGVERKSDRIFT.....	12	130	25.0	113.6	57.3	57.3	20.6
29 BERGVERKSDRIFT ELLERS.....	12	130	25.0	113.6	57.3	57.3	20.6
3 I N D U S T R I.....	410	20370	4267.6	18091.6	5945.6	5982.8	744.9
311-12 PRODUKSJON AV NÆRINGSMIDLER.....	48	1231	206.8	1444.4	215.7	295.1	40.3
313 PRODUKSJON AV DRIKKEVARER.....	3	152	38.0	177.2	121.8	53.1	32.7

1) ENGELSK OVERSETTELSE AV NÆRINGSGRUPPERINGEN ER GITT I VEDLEGG 1.

TABELL 36 (FORTS.). HOVEDTALL FOR STORE BEDRIFTER, ETTER FYLKE OG NÆRINGSHOVEDGRUPPE/KOMMUNE, 1988

FYLKE/NÆRINGSHOVEDGRUPPE 1)/KOMMUNE	BE- DRIF- TER	SYS- SEL- SATTE	LØNNS- KOST- NADER	BRUTTO- PRODUK- SJONS- VERDI	BEAR- BEID- INGS- VERDI	BEARBEID- INGSVERDI TIL FAKTOR- PRISER	BRUTTO- INVE- STERING	MILL. KR	
321	PRODUKSJON AV TEKSTILVARER.....	9	260	47.6	152.6	57.5	57.6	2.1	
322	PRODUKSJON AV KLAR, UNNTATT SKOTØY.....	4	41	:	:	:	:	:	
324	PRODUKSJON AV SKOTØY.....	1	14	:	:	:	:	:	
331	PRØD. AV TREVARER, UNNTATT MØBLER OG INNREDN..	47	998	164.7	828.7	223.3	230.0	35.0	
332	PRODUKSJON AV MØBLER OG INNREDNINGER AV TRE...	11	616	97.7	324.6	103.3	106.1	21.5	
341	TREFØREDLING.....	25	3268	711.8	4730.4	1372.6	1373.1	225.2	
342	GRAFISK PRODUKSJON OG FORLAGSVIRKSOMHET.....	43	1007	242.5	607.5	301.2	308.2	19.5	
351	PRODUKSJON AV KJEMISKE RÅVARER.....	3	95	20.5	196.0	75.7	75.7	2.2	
352	PRODUKSJON AV KJEMISK-TEKNISKE PRODUKTER.....	16	1222	252.9	1154.9	436.0	405.6	51.9	
354	PRODUKSJON AV JORDOLJE- OG KULLPRODUKTER.....	2	46	:	:	:	:	:	
355	PRODUKSJON OG REPARASJON AV GUMMIPRODUKTER....	5	434	70.0	191.9	86.1	86.1	10.4	
356	PRODUKSJON AV PLASTVARER.....	17	741	145.6	612.3	195.3	195.7	27.7	
362	PRODUKSJON AV GLASS OG GLASSVARER.....	3	158	24.8	51.5	17.1	17.1	-3.7	
369	PRODUKSJON AV MINERALSKE PRODUKTER ELLERS.....	19	866	189.8	785.7	298.9	298.4	23.8	
372	PRODUKSJON AV IKKE-JERNHOLDIGE METALLER.....	3	151	30.9	86.0	35.3	35.4	2.9	
381	PRODUKSJON AV METALLVARER.....	69	1830	333.2	868.5	375.5	383.5	64.2	
382	PRODUKSJON AV MASKINER.....	29	2983	727.8	2319.7	828.9	828.9	28.8	
383	PRØD. AV ELEKTRISKE APPARATER OG MATERIELL.....	27	2599	581.5	2344.5	777.2	777.2	96.8	
384	PRODUKSJON AV TRANSPORTMIDLER.....	16	1381	275.6	860.1	336.9	337.3	44.1	
385	PRØD. AV TEKNISKE OG VITENSKAPELIGE INSTRUM., FOTOARTIKLER OG OPTISKE ARTIKLER.....	6	236	66.7	214.4	82.9	84.3	18.3	
39	INDUSTRIPRODUKSJON ELLERS.....	4	101	22.5	52.1	17.0	17.0	1.4	
0602	DRAMMEN.....	108	5386	1146.1	4607.5	1467.0	1418.8	156.2	
0604	KONGSBERG.....	34	3516	817.9	2615.8	950.5	965.3	79.4	
0605	RINGERIKE.....	45	2883	577.6	3005.7	876.9	883.5	220.5	
0612	HOLE.....	2	21	:	:	:	:	:	
0615	FLÅ.....	5	56	:	:	:	:	:	
0616	NES.....	8	273	49.7	205.2	60.6	75.5	9.9	
0617	GOL.....	8	176	27.7	167.7	33.8	38.4	11.6	
0618	HEMSEDAL.....	6	60	9.7	49.7	7.6	7.5	0.2	
0619	ÅL.....	11	224	38.8	150.0	8.9	46.6	15.5	
0620	HOL.....	7	148	23.3	61.1	29.5	31.1	5.1	
0621	SIGDAL.....	8	488	76.1	291.3	88.3	88.3	10.3	
0622	KRØDSHERAD.....	9	172	27.7	112.8	41.2	41.6	1.1	
0623	MODUM.....	32	942	163.5	531.0	202.5	205.4	25.2	
0624	ØVRE EIKER.....	29	1060	221.7	830.6	314.5	314.8	41.2	
0625	NEDRE EIKER.....	33	989	183.2	667.5	239.5	239.5	23.5	
0626	LIER.....	37	2122	481.7	1915.4	625.3	626.8	54.0	
0627	RØYKEN.....	13	449	99.2	583.8	190.6	190.6	12.6	
0628	HURUM.....	14	1168	267.2	2088.5	739.5	739.7	78.4	
0631	FLESBERG.....	6	132	25.9	122.5	36.1	36.1	11.9	
0632	ROLLAG.....	3	176	35.2	121.6	52.1	52.1	4.9	
0633	NORE OG UVDAL.....	4	59	8.4	41.1	20.5	20.5	1.3	
VESTFOLD.....		381	15638	3104.4	15639.3	4310.0	4287.8	634.5	
2	OLJEUTVINNING OG BERGVERKSDRIFT.....	26	330	73.7	282.1	153.9	153.9	50.8	
29	BERGVERKSDRIFT ELLERS.....	26	330	73.7	282.1	153.9	153.9	50.8	
3	INDUSTRI.....	355	15308	3130.7	15357.2	4156.1	4133.9	583.7	
311-12	PRODUKSJON AV NÆRINGSMIDLER.....	54	2015	347.4	2534.7	521.4	530.5	100.7	
313	PRODUKSJON AV DRILLEVARER.....	3	256	50.5	287.4	164.1	102.2	33.3	
314	PRODUKSJON AV TOBAKKVARER.....	-	8	:	:	:	:	:	
321	PRODUKSJON AV TEKSTILVARER.....	9	392	66.4	187.7	83.1	83.8	8.3	
322	PRODUKSJON AV KLAR, UNNTATT SKOTØY.....	3	48	7.7	27.7	9.1	9.1	3.2	
324	PRODUKSJON AV SKOTØY.....	2	132	:	:	:	:	:	
331	PRØD. AV TREVARER, UNNTATT MØBLER OG INNREDN..	43	1097	198.1	929.1	292.4	293.0	42.9	
332	PRODUKSJON AV MØBLER OG INNREDNINGER AV TRE...	4	131	16.7	97.6	26.8	26.8	0.6	
341	TREFØREDLING.....	9	838	172.8	774.4	245.4	245.4	12.7	
342	GRAFISK PRODUKSJON OG FORLAGSVIRKSOMHET.....	22	695	148.2	318.7	182.1	188.0	118.6	
351	PRODUKSJON AV KJEMISKE RÅVARER.....	3	190	41.3	218.9	30.5	30.5	10.3	
352	PRODUKSJON AV KJEMISK-TEKNISKE PRODUKTER.....	7	811	179.1	707.4	202.7	202.7	24.9	
353	RAFFINERING AV JORDOLJE.....	1	268	:	:	:	:	:	
354	PRODUKSJON AV JORDOLJE- OG KULLPRODUKTER.....	2	12	:	:	:	:	:	
355	PRODUKSJON OG REPARASJON AV GUMMIPRODUKTER....	4	129	21.8	58.2	26.7	26.7	-11.3	
356	PRODUKSJON AV PLASTVARER.....	11	396	73.1	313.9	92.5	92.5	8.7	

1) ENGELSK OVERSETTELSE AV NÆRINGSGRUPPERINGEN ER GITT I VEDLEGG 1.

TABELL 36 (FORTS.). HOVEDTALL FOR STORE BEDRIFTER, ETTER FYLKE OG NÆRINGSHOVEDGRUPPE/KOMMUNE. 1988

FYLKE/NÆRINGSHOVEDGRUPPE 1)/KOMMUNE	BE- DRIF- TER	SYS- SEL- SATTE	LØNNS- KOST- NADER	BRUTTO- PRODUK- SJONS- VERDI	BEAR- BEID- INGS- VERDI	BEARBEID-	BRUTTO-
						INGSVERDI TIL FAKTOR- PRISER	
MILL. KR							
362	PRODUKSJON AV GLASS OG GLASSVARER.....	2	68	:	:	:	:
369	PRODUKSJON AV MINERALSKE PRODUKTER ELLERS.....	12	488	111.0	582.8	251.2	21.3
371	PRODUKSJON AV JERN, STÅL OG FERROLEGERINGER...	2	219	:	:	:	:
372	PRODUKSJON AV IKKE-JERNHOLDIGE METALLER.....	6	713	124.9	1180.9	153.8	11.0
381	PRODUKSJON AV METALLVARER.....	65	2695	491.2	1329.7	536.9	48.0
382	PRODUKSJON AV MASKINER.....	34	1158	300.0	685.6	365.3	29.9
383	PROD. AV ELEKTRISKE APPARATER OG MATERIELL....	32	1665	368.4	1222.6	447.7	65.2
384	PRODUKSJON AV TRANSPORTMIDLER.....	16	557	111.7	411.8	112.6	21.2
39	INDUSTRIPRODUKSJON ELLERS.....	9	327	44.3	100.7	52.2	2.8
0701	BORRE.....	47	1845	413.8	1465.4	512.3	50.1
0702	HOLMESTRAND.....	17	1140	199.9	1347.4	219.2	36.9
0704	TØNSBERG.....	59	4118	811.3	5995.7	1251.9	206.5
0706	SANDEFJORD.....	72	2613	555.5	1899.0	620.1	77.6
0709	LARVIK.....	101	3487	563.7	3014.1	1056.1	179.3
0711	SVELVIK.....	9	524	109.4	484.3	189.1	29.4
0713	SANDE.....	13	396	81.1	377.0	114.7	-6.1
0714	HOF.....	6	149	29.6	114.8	41.2	3.0
0715	VÅLE.....	10	252	33.1	179.9	40.6	20.7
0718	RAMNES.....	2	20	:	:	:	:
0719	ANDEBU.....	7	125	22.6	85.9	32.4	21.7
0720	STOKKE.....	17	542	99.5	301.1	112.9	8.8
0722	NØTTERØY.....	13	317	60.5	240.4	74.2	3.1
0723	TJØME.....	2	20	:	:	:	:
0726	LARDAL.....	6	90	19.1	120.4	37.3	4.3
TELEMARK.....		249	14437	3005.2	16754.6	5876.3	1307.0
2	OLJEUTVINNING OG						
	BERGVERKSDRIFT.....	10	121	26.4	103.6	26.2	8.6
29	BERGVERKSDRIFT ELLERS.....	10	121	26.4	103.6	26.2	8.6
5	INDUSTRI.....	239	14316	2978.8	16650.9	5850.1	1298.4
311-12	PRODUKSJON AV NÆRINGSMIDLER.....	35	1076	186.1	973.0	217.4	44.2
313	PRODUKSJON AV DRIKKEVARER.....	2	60	:	:	:	:
314	PRODUKSJON AV TOBAKKSVARER.....	-	13	:	:	:	:
321	PRODUKSJON AV TEKSTILVARER.....	6	144	18.0	57.7	22.2	2.1
322	PRODUKSJON AV KLÆR, UNNTATT SKOTØY.....	1	12	:	:	:	:
323	PRODUKSJON AV LÆR OG LÆR- OG SKINNVARER, UNNTATT KLÆR OG SKOTØY.....	2	25	:	:	:	:
324	PRODUKSJON AV SKOTØY.....	2	15	:	:	:	:
331	PROD. AV TREVARER, UNNTATT MØBLER OG INNREDN..	35	706	114.4	559.9	154.4	24.7
332	PRODUKSJON AV MØBLER OG INNREDNINGER AV TRE...	4	39	5.1	16.2	6.3	0.3
341	TREFOREDLING.....	7	849	186.6	1320.5	357.1	17.4
342	GRAFISK PRODUKSJON OG FORLAGSVIRKSOMHET.....	17	718	160.8	373.8	195.6	16.9
351	PRODUKSJON AV KJEMISKE RÅVARER.....	8	3547	857.5	7956.0	2932.0	895.2
352	PRODUKSJON AV KJEMISKE-TEKNISKE PRODUKTER.....	7	202	31.4	144.8	42.2	10.1
354	PRODUKSJON AV JORDOLJE- OG KULLPRODUKTER.....	3	151	34.4	155.5	48.1	2.8
356	PRODUKSJON AV PLASTVARER.....	7	369	71.6	339.9	99.5	10.2
361	PRODUKSJON AV KERAMISKE PRODUKTER.....	2	484	:	:	:	:
362	PRODUKSJON AV GLASS OG GLASSVARER.....	1	13	:	:	:	:
369	PRODUKSJON AV MINERALSKE PRODUKTER ELLERS.....	12	595	138.9	662.9	296.0	149.7
371	PRODUKSJON AV JERN, STÅL OG FERROLEGERINGER...	3	478	104.3	625.4	233.6	16.9
372	PRODUKSJON AV IKKE-JERNHOLDIGE METALLER.....	1	1044	:	:	:	:
381	PRODUKSJON AV METALLVARER.....	34	1081	175.6	433.5	180.0	12.5
382	PRODUKSJON AV MASKINER.....	17	881	167.7	459.0	185.1	9.1
383	PROD. AV ELEKTRISKE APPARATER OG MATERIELL....	17	1223	244.3	844.0	288.2	20.9
384	PRODUKSJON AV TRANSPORTMIDLER.....	11	491	100.0	266.6	118.3	22.7
385	PROD. AV TEKNISKE OG VITENSKAPELIGE INSTRUM., FOTOARTIKLER OG OPTISKE ARTIKLER.....	1	23	:	:	:	:
39	INDUSTRIPRODUKSJON ELLERS.....	4	77	13.6	38.3	15.9	1.3
0805	PORSGRUNN.....	55	5253	1109.0	5625.8	1667.8	987.8
0806	SKIEN.....	48	2826	504.9	2916.6	904.3	65.8
0807	NOTODDEN.....	25	1120	199.5	622.1	194.0	26.8
0811	SILJAN.....	5	115	20.6	74.0	30.5	9.9
0814	BAMBLE.....	20	1977	515.4	5685.9	2425.9	125.8
0815	KRAGERØ.....	20	952	167.9	567.3	221.6	33.9

1) ENGLSK OVERSETTELSE AV NÆRINGSGRUPPERINGEN ER GITT I VEDLEGG 1.

TABELL 36 (FORTS.). HOVEDTALL FOR STORE BEDRIFTER, ETTER FYLKE OG NÆRINGSHOVEDGRUPPE/KOMMUNE. 1988

FYLKE/NÆRINGSHOVEDGRUPPE 1)/KOMMUNE	BE- DRIF- TER	SYS- SEL- SATTE	LØNNS- KOST- NADER	BRUTTO- PRODUK- SJONS- VERDI	BEAR- BEID- INGS- VERDI	BEARBEID-	BRUTTO- INVE- STERING
						TIL FAKTOR- PRISER	
MILL. KR							
0817 DRANGEDAL.....	4	66	10.1	54.0	15.3	15.3	0.9
0819 NOME.....	10	631	107.0	376.6	150.0	152.7	23.2
0821 BØ.....	9	174	27.1	87.7	28.4	32.9	2.2
0822 SAUHERAD.....	4	39	5.4	18.1	6.1	6.1	0.6
0826 TINN.....	16	804	154.7	439.2	165.1	170.4	16.7
0827 HJARTDAL.....	2	16	:	:	:	:	:
0828 SELJORD.....	5	114	17.0	84.3	14.7	23.3	3.9
0829 KVITSEID.....	10	85	11.7	48.1	6.4	16.8	3.5
0830 NISSEDAL.....	4	43	7.5	45.7	9.2	9.3	5.1
0831 FYRESDAL.....	2	30	:	:	:	:	:
0833 TOKKE.....	4	93	25.3	33.9	21.6	21.6	0.8
0834 VINJE.....	6	99	15.9	63.2	9.2	22.7	0.1
AUST-AGDER.....	162	5600	1072.4	3417.1	1373.3	1319.1	192.2
2 O L J E U T V I N N I N G O G B E R G V E R K S D R I F T.....	5	77	18.9	68.7	36.8	36.8	5.9
29 BERGVERKSDRIFT ELLERS.....	5	77	18.9	68.7	36.8	36.8	5.9
3 I N D U S T R I.....	157	5523	1053.5	3348.4	1336.5	1282.3	186.4
311-12 PRODUKSJON AV NÆRINGSMIDLER.....	20	375	54.9	306.8	62.9	80.1	20.4
313 PRODUKSJON AV DRIKKEVARER.....	3	146	34.8	179.4	140.2	48.9	30.9
321 PRODUKSJON AV TEKSTILVARER.....	4	57	:	:	:	:	:
322 PRODUKSJON AV KLÅR, UNNTATT SKOTØY.....	3	58	6.9	13.8	7.6	7.6	0.3
331 PROD. AV TREVARER, UNNTATT MØBLER OG INNREDN.....	24	478	81.2	334.0	116.7	117.2	11.2
332 PRODUKSJON AV MØBLER OG INNREDNINGER AV TRE.....	4	143	25.6	94.0	43.8	44.2	2.4
341 TREFOREDLING.....	2	113	:	:	:	:	:
342 GRAFISK PRODUKSJON OG FORLAGSVIRKSOMHET.....	10	332	51.6	109.4	62.0	63.3	4.7
351 PRODUKSJON AV KJEMISKE RÅVARER.....	2	616	:	:	:	:	:
354 PRODUKSJON AV JORDOLJE- OG KULLPRODUKTER.....	2	8	:	:	:	:	:
355 PRODUKSJON OG REPARASJON AV GUMMIPRODUKTER.....	1	5	:	:	:	:	:
356 PRODUKSJON AV PLASTVARER.....	4	44	8.6	43.5	10.9	10.9	7.5
362 PRODUKSJON AV GLASS OG GLASSVARER.....	2	168	:	:	:	:	:
369 PRODUKSJON AV MINERALSKE PRODUKTER ELLERS.....	1	25	:	:	:	:	:
381 PRODUKSJON AV METALLVARER.....	16	400	72.7	179.9	82.8	82.8	8.0
382 PRODUKSJON AV MASKINER.....	14	872	166.4	488.9	151.5	152.4	19.2
383 PROD. AV ELEKTRISKE APPARATER OG MATERIELL.....	9	924	186.7	302.5	190.7	206.7	17.0
384 PRODUKSJON AV TRANSPORTMIDLER.....	31	679	135.2	472.4	120.8	121.5	2.1
385 PROD. AV TEKNISKE OG VITENSKAPELIGE INSTRUM., FOTOARTIKLER OG OPTISKE ARTIKLER.....	1	13	:	:	:	:	:
39 INDUSTRIPRODUKSJON ELLERS.....	4	67	12.5	31.4	11.7	12.0	0.4
0901 RISØR.....	20	561	106.9	251.1	107.2	107.6	10.0
0903 ARENDA.....	20	612	107.7	394.4	85.6	113.0	7.0
0904 GRIMSTAD.....	27	977	174.7	578.0	212.6	213.0	14.8
0911 GJERSTAD.....	4	211	37.2	114.4	45.7	45.8	20.6
0912 VEGÅRSHEI.....	1	10	:	:	:	:	:
0914 TVEDESTRAND.....	14	283	47.6	128.1	54.5	54.8	7.1
0918 MOLAND.....	8	686	146.9	435.0	199.4	199.9	24.1
0919 FROLAND.....	2	20	:	:	:	:	:
0920 ØYESTAD.....	15	517	107.5	484.9	241.9	153.7	65.7
0921 TROMØY.....	5	202	39.8	130.4	8.5	9.2	-
0922 HISØY.....	4	344	81.6	90.9	81.5	81.5	0.1
0926 LILLESAND.....	15	513	102.1	324.8	149.7	147.0	28.0
0928 BIRKENES.....	11	382	69.2	258.1	115.2	115.4	5.7
0929 ÅMLI.....	3	119	21.2	105.7	33.3	33.6	1.6
0935 IVELAND.....	2	22	:	:	:	:	:
0937 EVJE OG HORNNES.....	5	75	10.8	41.2	14.9	14.8	0.2
0938 BYGLAND.....	4	46	7.3	44.2	6.6	13.2	4.4
0940 VALLE.....	1	8	:	:	:	:	:
0941 BYKLE.....	1	12	:	:	:	:	:
VEST-AGDER.....	229	11424	2206.4	15151.1	4587.4	4524.5	528.2
2 O L J E U T V I N N I N G O G B E R G V E R K S D R I F T.....	1	9	:	:	:	:	:
29 BERGVERKSDRIFT ELLERS.....	1	9	:	:	:	:	:

1) ENGELSK OVERSETTELSE AV NÆRINGSGRUPPERINGEN ER GITT I VEDLEGG 1.

TABELL 36 (FORTS.). HOVEDTALL FOR STORE BEDRIFTER, ETTER FYLKE OG NÆRINGSHOVEDGRUPPE/KOMMUNE. 1988

FYLKE/NÆRINGSHOVEDGRUPPE 1)/KOMMUNE	BE- DRIF- TER	SYS- SEL- SATTE	LØNNS- KOST- NADER	BRUTTO- PRODUK- SJONS- VERDI	BEAR- BEID- INGS- VERDI	BEARBEID-	BRUTTO-
						TIL FAKTOR- PRISER	
MILL. KR							
3	I N D U S T R I	228	11415	:	:	:	:
311-12	PRODUKSJON AV NÆRINGSMIDLER	37	1133	187.2	1489.2	179.5	253.0 47.0
313	PRODUKSJON AV DRICKEVARER	1	121	:	:	:	:
314	PRODUKSJON AV TOBAKKSVARER	1	111	:	:	:	:
321	PRODUKSJON AV TEKSTILVARER	14	492	77.5	302.4	89.7	89.7 16.0
322	PRODUKSJON AV KLÆR, UNNTATT SKOTØY	3	67	7.3	13.0	6.4	10.5 0.1
323	PRODUKSJON AV LÆR OG LÆR- OG SKINNVARER, UNNTATT KLÆR OG SKOTØY	3	79	12.4	68.5	19.2	19.3 0.3
324	PRODUKSJON AV SKOTØY	1	5	:	:	:	:
331	PROD. AV TREVARER, UNNTATT MØBLER OG INNREDN.	26	745	124.6	516.9	178.2	178.9 22.0
332	PRODUKSJON AV MØBLER OG INNREDNINGER AV TRE	7	110	18.9	58.0	25.2	25.2 1.5
341	TREFOREDLING	6	961	185.4	969.4	241.6	244.2 69.0
342	GRAFISK PRODUKSJON OG FORLAGSVIRKSOMHET	19	900	125.6	285.6	153.3	155.0 7.0
352	PRODUKSJON AV KJEMISK-TEKNISKE PRODUKTER	3	179	39.2	781.9	446.9	446.9 113.5
354	PRODUKSJON AV JORDOLJE- OG KULLPRODUKTER	1	185	:	:	:	:
355	PRODUKSJON OG REPARASJON AV GUMMIPRODUKTER	1	7	:	:	:	:
356	PRODUKSJON AV PLASTVARER	6	193	32.0	132.4	55.4	55.4 9.0
361	PRODUKSJON AV KERAMISKE PRODUKTER	1	7	:	:	:	:
369	PRODUKSJON AV MINERALSKE PRODUKTER ELLERS	10	110	24.3	114.0	35.5	35.6 6.2
371	PRODUKSJON AV JERN, STÅL OG FERROLEGERINGER	4	593	136.7	761.1	245.5	245.6 33.2
372	PRODUKSJON AV IKKE-JERNHOLDIGE METALLER	3	1610	375.1	6575.6	1711.8	1711.8 109.5
381	PRODUKSJON AV METALLVARER	27	843	151.3	338.6	164.9	174.0 9.0
382	PRODUKSJON AV MASKINER	29	1783	396.7	1264.9	456.2	457.9 21.2
383	PROD. AV ELEKTRISKE APPARATER OG MATERIELL	3	35	7.7	30.5	10.8	10.8 0.3
384	PRODUKSJON AV TRANSPORTMIDLER	20	1130	204.8	806.0	190.0	216.2 6.0
385	PROD. AV TEKNISKE OG VITENSKAPELIGE INSTRUM., FOTOARTIKLER OG OPTISKE ARTIKLER	1	10	:	:	:	:
39	INDUSTRIPRODUKSJON ELLERS	1	6	:	:	:	:
1001	KRISTIANSAND	101	5286	1026.3	8371.2	2491.6	2332.2 232.9
1002	MANDAL	20	1043	175.9	602.1	177.8	196.9 8.0
1003	FARSUND	6	874	198.8	1701.0	483.1	483.8 51.6
1004	FLEKKEFJORD	23	929	168.9	739.9	193.1	204.6 6.1
1014	VENNESLA	17	1294	275.7	1475.0	373.1	373.5 77.8
1017	SONGDALEN	8	263	43.3	122.5	62.7	62.2 5.2
1018	SØGNE	13	271	48.5	133.3	59.9	60.1 2.9
1021	MARNARDAL	4	59	9.0	45.6	15.0	16.3 2.1
1027	AUDNEDAL	4	140	23.5	113.3	33.8	33.8 1.3
1029	LINDESNES	7	231	45.8	818.9	464.2	464.2 119.7
1032	LYNGDAL	11	427	76.5	274.2	28.8	92.8 10.0
1034	HAGEBOSTAD	4	86	14.2	38.1	13.6	13.6 4.8
1037	KVINESDAL	8	494	96.5	698.6	183.1	183.2 5.8
1046	SIRDAL	3	27	3.3	16.2	7.3	7.3 -
ROGALAND	549	34560	9305.4	36219.0	13091.9	13475.0	1608.9
2	O L J E U T V I N N I N G O G B E R G V E R K S D R I F T	16	6971	3338.1	7003.0	4795.5	4795.3 688.8
22	UTVINNING AV RÅOLJE OG NATURGASS	1	6428	:	:	:	:
23	BRYTING OG UTVINNING AV MÅLM	1	342	:	:	:	:
29	BERGVERKSDRIFT ELLERS	14	201	:	:	:	:
3	I N D U S T R I	533	27589	5967.3	29216.0	8296.3	8679.7 920.1
311-12	PRODUKSJON AV NÆRINGSMIDLER	121	3853	591.1	7413.4	565.7	1029.4 367.0
313	PRODUKSJON AV DRICKEVARER	4	273	72.2	264.3	212.8	95.7 17.5
314	PRODUKSJON AV TOBAKKSVARER	-	41	:	:	:	:
321	PRODUKSJON AV TEKSTILVARER	20	814	111.1	350.5	138.4	138.4 19.2
322	PRODUKSJON AV KLÆR, UNNTATT SKOTØY	7	335	42.7	109.1	43.2	43.2 2.6
323	PRODUKSJON AV LÆR OG LÆR- OG SKINNVARER, UNNTATT KLÆR OG SKOTØY	2	35	:	:	:	:
324	PRODUKSJON AV SKOTØY	1	28	:	:	:	:
331	PROD. AV TREVARER, UNNTATT MØBLER OG INNREDN.	38	1183	207.9	789.4	255.5	254.8 24.5
332	PRODUKSJON AV MØBLER OG INNREDNINGER AV TRE	12	178	28.0	70.8	32.8	32.8 3.3
341	TREFOREDLING	2	28	:	:	:	:
342	GRAFISK PRODUKSJON OG FORLAGSVIRKSOMHET	64	3037	466.7	1093.0	556.3	581.5 43.4
352	PRODUKSJON AV KJEMISK-TEKNISKE PRODUKTER	2	138	:	:	:	:
353	RAFFINERING AV JORDOLJE	1	202	:	:	:	:
354	PRODUKSJON AV JORDOLJE- OG KULLPRODUKTER	3	37	:	:	:	:
355	PRODUKSJON OG REPARASJON AV GUMMIPRODUKTER	2	29	:	:	:	:

1) ENGELSK OVERSETTELSE AV NÆRINGSGRUPPERINGEN ER GITT I VEDLEGG 1.

TABELL 36 (FORTS.). HOVEDTALL FOR STORE BEDRIFTER, ETTER FYLKE OG NÆRINGSHOVEDGRUPPE/KOMMUNE. 1988

FYLKE/NÆRINGSHOVEDGRUPPE 1)/KOMMUNE	BE- DRIF- TER	SYS- SEL- SATTE	LØNNS- KOST- NADER	BRUTTO- PRODUK- SJONS- VERDI	BEAR- BEID- INGS- VERDI	BEARBEID- INGSVERDI TIL FAKTOR- PRISER	BRUTTO- INVE- STERING	
								MILL. KR
356	PRODUKSJON AV PLASTVARER.....	7	72	12.7	83.5	26.1	26.1	7.0
361	PRODUKSJON AV KERAMISKE PRODUKTER.....	1	286	:	:	:	:	:
362	PRODUKSJON AV GLASS OG GLASSVARER.....	3	83	15.5	58.9	15.2	15.2	5.5
369	PRODUKSJON AV MINERALSKE PRODUKTER ELLERS.....	24	553	131.4	545.9	181.5	182.1	52.1
371	PRODUKSJON AV JERN, STÅL OG FERROLEGERINGER...	4	1113	241.2	1130.7	403.5	403.5	15.8
372	PRODUKSJON AV IKKE-JERNHOLDIGE METALLER.....	4	1869	497.4	3515.0	1728.3	1728.3	61.2
371	PRODUKSJON AV METALLVARER.....	81	2365	500.9	1456.7	638.9	615.5	23.4
382	PRODUKSJON AV MASKINER.....	85	8670	2241.2	8315.5	2474.0	2486.1	135.1
383	PROD. AV ELEKTRISKE APPARATER OG MATERIELL....	10	223	42.8	109.5	45.5	45.5	3.4
384	PRODUKSJON AV TRANSPORTMIDLER.....	30	1651	390.7	931.3	438.8	439.3	63.1
385	PROD. AV TEKNISKE OG VITENSKAPELIGE INSTRUM., FOTOARTIKLER OG OPTISKE ARTIKLER.....	3	440	95.7	299.9	144.8	144.8	9.8
39	INDUSTRIPRODUKSJON ELLERS.....	2	43	:	:	:	:	:
1101	EIGERSUND.....	31	1308	277.2	1173.7	299.0	336.2	45.0
1102	SANDNES.....	66	2752	528.0	1992.6	622.7	625.9	97.8
1103	STAVANGER.....	156	14541	4760.7	14538.5	5185.8	5098.7	984.4
1106	HAUGESUND.....	34	2052	406.7	1467.1	420.8	485.5	16.3
1111	SOKNDAL.....	5	424	97.7	480.2	246.4	246.2	29.1
1112	LUND.....	4	485	80.3	241.5	88.2	89.6	10.5
1114	BJERKREIM.....	3	118	21.1	133.6	21.8	34.3	10.6
1119	HÅ.....	30	804	149.1	904.0	121.1	230.4	42.9
1120	KLEPP.....	22	1089	222.2	1061.8	229.5	325.9	26.8
1121	TIME.....	27	1387	277.5	1010.8	314.6	335.0	32.0
1122	GJESDAL.....	16	431	63.2	301.5	72.7	98.2	12.3
1124	SOLA.....	25	2730	964.8	4086.9	1184.9	1239.2	210.6
1127	RANDABERG.....	12	579	135.9	352.4	158.4	158.4	-1.8
1129	FORSAND.....	6	55	8.0	39.1	15.1	15.1	2.4
1130	STRAND.....	18	627	118.9	319.5	154.7	154.7	10.6
1133	HJELMELAND.....	7	123	24.1	146.4	47.2	47.4	38.7
1134	SULDAL.....	7	77	12.7	69.6	24.9	24.9	6.0
1135	SAUDA.....	9	856	196.8	918.4	332.3	332.5	18.7
1141	FINNØY.....	1	36	:	:	:	:	:
1142	RENNESØY.....	2	15	:	:	:	:	:
1144	KVITSØY.....	1	7	:	:	:	:	:
1145	BOKN.....	1	22	:	:	:	:	:
1146	TYSVÅR.....	11	430	122.0	1615.5	1429.4	1429.3	3.6
1149	KARMØY.....	46	3640	801.7	5029.4	2106.1	2110.3	101.3
1151	UTSIRA.....	1	11	:	:	:	:	:
1154	VINDAFJORD.....	8	151	22.2	245.2	6.8	36.6	10.5
HORDALAND.....		631	31129	6514.4	25549.5	8118.2	8296.3	6116.1
2	OLJEUTVINNING OG BERGVERKSDRIFT.....	7	1593	551.8	623.4	569.5	569.7	1197.5
22	UTVINNING AV RØLJE OG NATURGASS.....	-	1487	:	:	:	:	:
29	BERGVERKSDRIFT ELLERS.....	7	106	:	:	:	:	:
3	INDUSTRI.....	624	29536	5962.6	24926.1	7548.7	7726.6	4918.6
311-12	PRODUKSJON AV NÆRINGSMIDLER.....	119	4285	787.9	4535.2	732.0	1103.5	219.6
313	PRODUKSJON AV DRIKKEVARER.....	3	588	145.2	724.9	496.5	184.1	31.4
314	PRODUKSJON AV TOBAKKSVARER.....	-	47	:	:	:	:	:
321	PRODUKSJON AV TEKSTILVARER.....	39	1611	221.8	602.0	232.4	237.8	-5.2
322	PRODUKSJON AV KLÅR, UNNTATT SKOTØY.....	8	117	13.1	51.6	8.1	10.0	2.0
323	PRODUKSJON AV LÅR OG LÅR- OG SKINNVARER, UNNTATT KLÅR OG SKOTØY.....	3	117	17.0	92.7	21.3	21.4	1.1
331	PROD. AV TREVARER, UNNTATT MØBLER OG INNREDN..	41	642	106.2	405.9	142.6	142.9	11.5
332	PRODUKSJON AV MØBLER OG INNREDNINGER AV TRE...	22	525	80.9	233.3	86.4	86.5	2.6
341	TREFOREDLING.....	3	89	18.6	48.2	22.6	22.6	4.2
342	GRAFISK PRODUKSJON OG FORLAGSVIRKSOMHET.....	75	3286	463.4	1093.5	530.2	552.8	30.8
351	PRODUKSJON AV KJEMISKE RÅVARER.....	5	425	104.6	448.9	151.3	151.0	28.7
352	PRODUKSJON AV KJEMISKE-TEKNISKE PRODUKTER.....	3	204	44.5	195.2	39.1	39.1	8.4
353	RAFFINERING AV JORDOLJE.....	1	719	:	:	:	:	:
354	PRODUKSJON AV JORDOLJE- OG KULLPRODUKTER.....	-	28	:	:	:	:	:
355	PRODUKSJON AV REPARASJON AV GUMMIPRODUKTER....	4	63	:	:	:	:	:
356	PRODUKSJON AV PLASTVARER.....	19	324	58.4	210.3	77.1	77.2	0.1
362	PRODUKSJON AV GLASS OG GLASSVARER.....	3	58	11.4	52.4	13.9	13.9	1.1
369	PRODUKSJON AV MINERALSKE PRODUKTER ELLERS.....	29	619	126.3	541.9	164.6	164.6	14.4
371	PRODUKSJON AV JERN, STÅL OG FERROLEGERINGER...	5	1115	234.5	1100.0	284.7	284.7	47.1

1) ENGELSK OVERSETTELSE AV NÆRINGSGRUPPERINGEN ER GITT I VEDLEGG 1.

TABELL 36 (FORTS.). HOVEDTALL FOR STORE BEDRIFTER, ETTER FYLKE OG NÆRINGSHOVEDGRUPPE/KOMMUNE, 1988

FYLKE/NÆRINGSHOVEDGRUPPE 1)/KOMMUNE	BE- DRIF- TER	SYS- SEL- SATTE	LØNNS- KOST- NADER	BRUTTO- PRODUK- SJONS- VERDI	BEAR- BEID- INGS- VERDI	BEAR- INGS- FAKTOR- PRISER	BRUTTO- INVE- STERING	MILL. KR	
372	3	1145	267.5	2069.0	653.8	653.8	53.0		
381	74	2019	371.9	957.8	406.7	414.3	33.7		
382	65	5922	1457.4	4809.7	1741.1	1771.5	119.5		
383	24	1442	349.2	934.0	383.7	388.0	40.5		
384	57	3476	712.7	2627.9	853.6	906.2	28.6		
385	12	427	91.6	265.8	95.8	109.3	13.5		
39	7	243	45.0	111.4	51.6	51.6	2.4		
1201	276	16131	3453.1	10999.1	4019.7	4106.5	362.5		
1211	11	206	28.2	122.0	35.2	35.7	13.1		
1214	10	246	47.0	394.3	50.3	64.8	7.7		
1215	2	40	:	:	:	:	:		
1219	19	608	115.2	404.6	142.6	148.4	9.3		
1221	26	3436	852.7	2778.2	1010.0	1013.0	53.8		
1222	6	72	9.9	31.9	13.7	13.8	0.5		
1223	6	120	17.7	50.9	20.5	20.5	0.5		
1224	20	1328	266.8	1478.2	543.8	549.8	46.1		
1227	2	28	:	:	:	:	:		
1228	16	1428	325.3	1603.4	394.5	397.8	58.5		
1231	4	113	12.5	28.2	9.1	9.2	0.6		
1232	2	44	:	:	:	:	:		
1233	2	26	:	:	:	:	:		
1234	2	48	:	:	:	:	:		
1235	21	554	100.1	371.2	112.5	122.4	25.6		
1238	17	822	152.5	736.7	260.8	293.0	35.1		
1241	10	376	70.0	411.5	92.8	101.5	17.3		
1242	3	98	11.5	27.4	13.8	13.8	0.8		
1243	23	676	118.5	425.0	156.5	156.7	-5.5		
1244	8	165	25.3	180.9	36.4	36.4	1.6		
1245	8	191	13.8	36.6	13.9	13.9	-		
1245	19	499	120.6	378.5	159.0	159.1	8.1		
1247	26	606	105.0	418.7	128.1	128.7	9.2		
1251	11	690	110.0	584.3	156.3	157.6	23.6		
1252	2	10	:	:	:	:	:		
1253	22	463	69.0	284.0	96.0	96.0	13.0		
1256	6	348	77.4	265.4	90.6	90.6	29.5		
1259	5	94	13.1	59.1	15.5	15.6	908.4		
1260	14	380	60.0	223.3	87.6	87.6	7.1		
1263	20	1121	273.2	3034.8	385.7	386.0	4481.5		
1264	6	163	26.1	64.5	29.6	29.8	0.6		
1265	3	70	9.3	34.6	10.5	10.5	3.1		
1266	3	19	2.3	3.9	1.7	1.9	0.4		
SOGN OG FJORDANE	191	8569	1529.2	9671.0	2704.5	3030.5	454.4		
2	2	65	:	:	:	:	:		
22	-	25	:	:	:	:	:		
29	2	40	:	:	:	:	:		
3	189	8504	:	:	:	:	:		
311-12	55	2078	319.3	2668.9	202.7	488.1	84.5		
313	-	6	:	:	:	:	:		
321	5	108	16.7	65.4	24.7	25.4	2.4		
322	9	355	48.6	120.5	54.0	55.1	2.1		
324	3	55	5.6	10.1	6.2	6.3	0.3		
331	24	390	57.4	247.1	80.2	81.3	18.9		
332	10	183	26.3	66.6	29.1	35.4	3.1		
341	1	39	:	:	:	:	:		
342	16	250	42.4	106.6	53.9	56.6	37.0		
351	2	25	:	:	:	:	:		
354	1	402	:	:	:	:	:		
355	1	5	:	:	:	:	:		
356	6	79	10.8	46.0	13.4	13.4	4.2		
362	1	23	:	:	:	:	:		
369	8	116	23.6	97.4	45.8	45.8	1.2		
371	1	335	:	:	:	:	:		

1) ENGELSK OVERSETTELSE AV NÆRINGSGRUPPERINGEN ER GITT I VEDLEGG 1.

TABELL 36 (FORTS.). HOVEDTALL FOR STORE BEDRIFTER, ETTER FYLKE OG NÆRINGSHOVEDGRUPPE/KOMMUNE, 1988

FYLKE/NÆRINGSHOVEDGRUPPE 1)/KOMMUNE	BE- DRIF- TER	SYS- SEL- SATTE	LØNS- KOST- NADER	BRUTTO- PRODUK- SJONS- VERDI	BEAR- BEID- INGS- VERDI	BEARBEID-	BRUTTO-	
						INGSVERDI TIL FAKTOR- PRISER		INVE- STERING
MILL. KR								
372	PRODUKSJON AV IKKE-JERNHOLDIGE METALLER.....	4	2149	439.7	3824.1	1483.4	1483.4	85.5
351	PRODUKSJON AV METALLVARER.....	20	819	143.7	416.0	187.0	195.2	21.3
382	PRODUKSJON AV MASKINER.....	2	31	:	:	:	:	:
384	PRODUKSJON AV TRANSPORTMIDLER.....	19	996	189.3	832.8	186.9	205.6	53.2
39	INDUSTRIPRODUKSJON ELLERS.....	1	60	:	:	:	:	:
1401	FLORA.....	20	821	161.1	761.5	191.3	221.4	14.2
1411	GULEN.....	4	39	6.7	28.7	11.1	11.1	9.2
1412	SOLUND.....	1	53	:	:	:	:	:
1413	HYLLESTAD.....	2	168	:	:	:	:	:
1416	HØYANGER.....	6	934	182.4	1228.9	409.8	410.4	32.2
1417	VIK.....	4	234	38.7	138.6	12.0	51.5	10.1
1418	BALESTRAND.....	2	30	:	:	:	:	:
1419	LEIKANGER.....	7	91	14.6	50.1	22.9	24.1	5.9
1420	SOGNDA.....	9	250	43.0	450.0	53.5	70.4	-2.2
1421	AURLAND.....	2	23	:	:	:	:	:
1422	LARDAL.....	2	46	:	:	:	:	:
1424	ØRDAL.....	10	1853	377.3	3245.7	1214.7	1215.6	117.3
1426	LUSTER.....	4	113	15.9	49.9	18.9	18.9	0.2
1428	ASKVOL.....	5	134	18.9	69.2	24.3	24.8	7.5
1429	FJALER.....	5	269	38.6	92.9	45.1	45.8	3.9
1430	GAULAR.....	4	64	11.0	27.6	12.8	13.3	1.9
1431	JØLSTER.....	2	39	:	:	:	:	:
1432	FØRDE.....	15	453	77.5	484.7	51.3	116.0	47.8
1433	NAUSTDAL.....	2	23	:	:	:	:	:
1438	BREMANGER.....	5	440	93.6	518.9	230.3	200.5	59.0
1439	VÅGSØY.....	25	928	145.3	1069.7	205.1	226.2	84.0
1441	SELJE.....	5	210	31.8	103.7	40.7	40.8	2.5
1443	EID.....	16	434	66.4	354.0	42.1	86.8	20.2
1444	HORNINDAL.....	3	38	5.3	10.1	6.5	6.6	0.2
1445	GLOPPEV.....	11	249	45.3	189.0	-13.0	44.2	13.2
1449	STRYN.....	20	633	92.0	449.6	72.6	113.8	27.4
MØRE OG RØMSDAL.....	607	20482	3593.2	17904.3	4760.9	5275.0	950.3	
2	OLJEUTVINNING OG BERGVERKSDRIFT.....	12	335	69.3	252.9	138.9	138.9	28.1
22	UTVINNING AV RØLJE OG NATURGASS.....	-	44	:	:	:	:	:
29	BERGVERKSDRIFT ELLERS.....	12	291	:	:	:	:	:
3	INDUSTRI.....	595	20147	3523.8	17651.4	4622.0	5136.1	922.3
311-12	PRODUKSJON AV NÆRINGSMIDLER.....	138	2884	490.9	4480.2	369.5	815.7	342.5
313	PRODUKSJON AV DRIKKEVARER.....	3	112	22.0	99.9	50.0	37.5	13.2
321	PRODUKSJON AV TEKSTILVARER.....	42	982	131.6	408.2	148.8	156.4	5.7
322	PRODUKSJON AV KLÆR, UNNTATT SKOTØY.....	31	948	109.4	288.3	145.7	147.2	6.2
324	PRODUKSJON AV SKOTØY.....	2	70	:	:	:	:	:
331	PROD. AV TREVARER, UNNTATT MØBLER OG INNREDN.....	31	483	75.7	298.3	94.3	95.6	15.7
332	PRODUKSJON AV MØBLER OG INNREDNINGER AV TRE.....	82	3106	469.8	1648.3	542.8	547.4	37.2
341	TREFOREDNING.....	1	53	:	:	:	:	:
342	GRAFISK PRODUKSJON OG FORLAGSVIRKSOMHET.....	30	883	156.9	355.8	177.1	182.3	101.3
351	PRODUKSJON AV KJEMISKE RÅVARER.....	1	33	:	:	:	:	:
352	PRODUKSJON AV KJEMISK-TEKNISKE PRODUKTER.....	2	178	:	:	:	:	:
354	PRODUKSJON AV JORDOLJE- OG KULLPRODUKTER.....	1	8	:	:	:	:	:
356	PRODUKSJON AV PLASTVARER.....	20	665	112.0	506.2	157.6	158.1	29.1
362	PRODUKSJON AV GLASS OG GLASSVARER.....	2	41	:	:	:	:	:
369	PRODUKSJON AV MINERALSKE PRODUKTER ELLERS.....	30	566	116.9	491.6	181.3	182.0	82.3
371	PRODUKSJON AV JERN, STÅL OG FERROLEGERINGER.....	1	13	:	:	:	:	:
372	PRODUKSJON AV IKKE-JERNHOLDIGE METALLER.....	2	1373	:	:	:	:	:
381	PRODUKSJON AV METALLVARER.....	57	1822	326.2	978.8	403.0	416.8	57.0
382	PRODUKSJON AV MASKINER.....	26	670	134.5	398.7	157.7	158.8	9.0
383	PROD. AV ELEKTRISKE APPARATER OG MATERIELL.....	6	223	44.5	198.2	71.2	71.2	6.5
384	PRODUKSJON AV TRANSPORTMIDLER.....	82	4988	956.0	5002.0	1094.3	1179.2	89.0
39	INDUSTRIPRODUKSJON ELLERS.....	5	41	5.6	11.9	7.6	7.7	0.5
1502	MOLDE.....	37	1865	361.3	1154.3	406.0	447.5	59.3
1503	KRISTIANSUND.....	34	1219	225.7	829.9	234.5	237.3	26.7
1504	ÅLESUND.....	86	2401	420.4	2367.1	440.5	573.4	154.5
1511	VÅNGLVEN.....	7	355	64.4	238.1	127.1	127.1	14.4

1) ENGELSK OVERSETTELSE AV NÆRINGSGRUPPERINGEN ER GITT I VEDLEGG 1.

TABELL 36 (FORTS.). HØVEDTALL FOR STORE BEDRIFTER, ETTER FYLKE OG NÆRINGSHOVEDGRUPPE/KOMMUNE. 1988

FYLKE/NÆRINGSHOVEDGRUPPE 1)/KOMMUNE	BE- DRIF- TER	SYS- SEL- SATTE	LØNNS- KØST- NADER	BRUTTO- PRODUK- SJONS- VERDI	BEAR- BEID- INGS- VERDI	BEARBEID- INGSVERDI TIL FAKTOR- PRISER	BRUTTO- INVE- STERING
1514 SANDE.....	14	275	46.6	303.5	51.2	56.6	1.8
1515 HERØY.....	21	432	67.0	308.1	92.7	93.6	26.7
1516 ULSTEIN.....	14	949	178.2	1003.0	208.7	233.1	10.7
1517 HAREID.....	11	560	94.2	310.9	90.5	96.0	118.6
1519 VOLDA.....	18	439	62.7	193.2	73.3	75.8	4.7
1520 ØRSTA.....	27	951	158.3	473.3	230.6	201.7	11.9
1523 ØRSKOG.....	5	47	7.1	38.1	10.6	11.2	1.7
1524 NORDDAL.....	5	68	8.2	24.3	10.1	10.1	3.7
1525 STRANDA.....	25	773	126.3	640.4	168.3	168.8	7.0
1526 STORDA.....	7	346	49.2	231.5	69.6	69.8	3.9
1528 SYKKYLVEN.....	24	1522	236.0	884.2	273.9	274.2	22.4
1529 SKODJE.....	12	162	29.5	137.7	39.1	39.1	14.3
1531 SULA.....	30	689	114.6	594.7	159.6	163.1	19.2
1532 GISKE.....	14	218	39.1	190.3	49.3	49.3	5.8
1534 HARAM.....	34	1236	240.8	1105.9	299.5	307.7	35.0
1535 VESTNES.....	26	728	132.2	1485.0	199.7	233.3	16.0
1539 RAUMA.....	29	818	122.3	423.8	148.8	166.1	25.4
1543 NESSET.....	4	63	11.0	21.9	10.9	10.9	0.5
1545 MIDSUND.....	4	99	13.7	46.8	15.7	15.8	3.2
1546 SANDØY.....	5	140	24.1	70.6	29.1	29.2	2.1
1547 AUKRA.....	5	243	45.3	331.7	47.3	47.3	13.1
1548 FRÅNA.....	14	551	107.4	896.5	81.9	200.2	113.9
1551 EIDE.....	16	193	31.0	91.4	41.8	42.5	12.8
1554 AVERØY.....	16	406	64.3	567.1	142.6	143.2	52.1
1556 FREI.....	7	79	12.7	50.3	24.3	24.3	4.4
1557 GJEMNES.....	2	68	:	:	:	:	:
1560 TINGVOLL.....	4	130	13.8	39.7	16.8	17.0	-0.5
1563 SUNNDA.....	11	1582	337.7	2180.2	974.1	919.5	120.4
1556 SURNADAL.....	20	493	73.7	420.1	68.3	105.9	19.7
1567 RINDAL.....	5	89	13.7	70.4	-17.8	18.9	9.1
1569 AURE.....	3	75	10.9	43.7	-14.7	5.1	-19.8
1571 HALSA.....	5	79	12.4	36.9	12.2	15.1	1.6
1572 TUSTNA.....	2	15	:	:	:	:	:
1573 SMØLA.....	4	154	22.8	80.7	27.0	27.4	8.3
SØR- TRØNDELAG.....	359	14045	2785.7	12474.4	3546.9	3682.6	282.2
2 O L J E U T V I N N I N G O G B E R G V E R K S D R I F T.....	5	610	247.8	672.1	257.7	257.7	-298.5
22 UTVINNING AV RØLJE OG NATURGASS.....	-	524	:	:	:	:	:
29 BERGVERKSDRIFT ELLERS.....	5	86	:	:	:	:	:
3 I N D U S T R I.....	354	13435	2537.9	11802.3	3289.2	3424.9	580.7
311-12 PRODUKSJON AV NÆRINGSMIDLER.....	93	3566	508.1	5081.0	649.2	941.8	196.5
313 PRODUKSJON AV DRILLEVARER.....	3	513	109.2	561.3	361.7	167.9	76.7
314 PRODUKSJON AV TOBAKKSVARER.....	-	56	:	:	:	:	:
321 PRODUKSJON AV TEKSTILVARER.....	5	79	11.3	29.0	12.9	12.8	0.4
322 PRODUKSJON AV KLAR, UNNTATT SKOTØY.....	5	48	4.6	11.2	4.8	5.4	0.1
323 PRODUKSJON AV LAR OG LAR- OG SKINNVARER, UNNTATT KLAR OG SKOTØY.....	1	9	:	:	:	:	:
331 PROD. AV TREVARER, UNNTATT MØBLER OG INNREDN.....	42	889	141.5	569.4	159.2	160.9	39.3
332 PRODUKSJON AV MØBLER OG INNREDNINGER AV TRE.....	12	374	56.2	217.1	74.5	79.0	8.0
341 TREFØREDLING.....	5	489	85.8	401.6	125.2	125.2	23.0
342 GRAFISK PRODUKSJON OG FORLAGSVIRKSOMHET.....	39	1511	355.8	878.6	421.1	436.4	111.7
351 PRODUKSJON AV KJEMISKE RÅVARER.....	2	117	:	:	:	:	:
354 PRODUKSJON AV JORDOLJE- OG KULLPRODUKTER.....	2	45	:	:	:	:	:
355 PRODUKSJON OG REPARASJON AV GUMMIPRODUKTER.....	1	22	:	:	:	:	:
356 PRODUKSJON AV PLASTVARER.....	17	239	38.9	152.6	49.3	56.3	0.4
362 PRODUKSJON AV GLASS OG GLASSVARER.....	3	120	:	:	:	:	:
369 PRODUKSJON AV MINERALSKE PRODUKTER ELLERS.....	14	471	96.7	357.9	112.5	113.8	22.1
371 PRODUKSJON AV JERN, STÅL OG FERROLEGERINGER.....	5	577	129.2	932.2	324.3	324.3	30.1
377 PRODUKSJON AV IKKE-JERNHOLDIGE METALLER.....	1	11	:	:	:	:	:
381 PRODUKSJON AV METALLVARER.....	31	1178	221.4	508.7	235.6	239.2	8.0
382 PRODUKSJON AV MASKINER.....	25	804	150.6	341.7	162.8	163.2	4.4
383 PROD. AV ELEKTRISKE APPARATER OG MATERIELL.....	15	1066	226.8	702.2	258.6	258.8	22.3
384 PRODUKSJON AV TRANSPORTMIDLER.....	24	1109	207.3	729.0	225.8	227.9	4.2
385 PROD. AV TEKNISKE OG VITENSKAPELIGE INSTRUM., FOTOARTIKLER OG OPTISKE ARTIKLER.....	3	51	11.6	29.5	15.1	15.1	27.2
39 INDUSTRIPRODUKSJON ELLERS.....	6	91	14.3	29.1	14.0	14.1	0.3

1) ENGELSK OVERSETTELSE AV NÆRINGSGRUPPERINGEN ER GITT I VEDLEGG 1.

TABELL 36 (FORTS.). HOVEDTALL FOR STORE BEDRIFTER, ETTER FYLKE OG NÆRINGSHOVEDGRUPPE/KOMMUNE, 1988

FYLKE/NÆRINGSHOVEDGRUPPE 1)/KOMMUNE	BE- DRIF- TER	SYS- SEL- SATTE	LØNNS- KOST- NADER	BRUTTO- PRODUK- SJONS- VERDI	BEAR- BEID- INGS- VERDI	BEARBEID-	BRUTTO-
						TIL FAKTOR- PRISER	
MILL. KR							
1601 TRONDHEIM.....	157	9218	1984.0	8336.9	2659.7	2470.1	83.9
1612 HEMNE.....	5	337	63.0	493.3	137.2	148.0	16.1
1617 HITRA.....	7	185	28.3	103.6	26.2	40.8	4.4
1620 FRØYA.....	8	177	24.8	141.6	35.6	36.7	7.9
1621 ØRLAND.....	7	98	17.9	178.3	6.8	30.8	4.6
1622 AGDENES.....	2	43	:	:	:	:	:
1624 RISSA.....	10	309	48.4	385.6	7.7	60.9	5.3
1627 BJUGN.....	7	122	19.9	65.0	22.6	23.0	0.6
1630 ÅFJORD.....	6	100	14.5	89.4	-16.7	21.3	4.2
1632 ROAN.....	1	14	:	:	:	:	:
1633 OSEN.....	1	5	:	:	:	:	:
1634 OPPDAL.....	14	244	42.6	265.3	30.2	54.3	18.4
1635 RENNEBJ.....	5	71	10.7	124.7	-14.3	20.1	2.2
1636 MELDAL.....	11	191	32.0	130.4	35.2	37.0	3.3
1638 ØRKDAL.....	28	956	173.9	742.2	269.1	304.5	28.2
1640 RØROS.....	21	557	87.0	371.0	83.4	102.7	15.5
1644 HOLTÅLEN.....	4	75	10.3	36.5	-0.4	13.4	2.7
1648 MIDTRE GAULDAL.....	13	270	40.3	189.2	21.5	52.2	18.2
1653 MELHUS.....	23	391	66.5	298.4	95.2	95.7	8.9
1657 SKAUN.....	6	134	24.2	118.8	35.9	35.9	4.9
1662 KLØBU.....	2	42	:	:	:	:	:
1663 MALVIK.....	7	226	40.1	168.1	51.4	52.6	0.6
1664 SELBU.....	14	280	40.9	167.2	32.1	53.4	46.3
NORD- TRØNDELAG.....	192	7515	1347.1	8291.1	1824.1	2253.2	604.4
2 O L J E U T V I N N I N G O G							
B E R G V E R K S D R I F T.....	8	365	61.5	166.4	65.4	85.7	11.7
23 BRYTING OG UTVINNING AV MALM.....	2	312	:	:	:	:	:
29 BERGVERKSDRIFT ELLERS.....	6	53	:	:	:	:	:
3 I N D U S T R I.....	184	7150	1285.6	8124.7	1758.7	2167.5	592.7
311-12 PRODUKSJON AV NÆRINGSMIDLER.....	50	1475	239.0	2437.1	-9.5	368.6	47.0
313 PRODUKSJON AV DRIKKEVARER.....	-	28	:	:	:	:	:
322 PRODUKSJON AV KLAR, UNNTATT SKOTØY.....	3	46	5.7	16.6	6.3	6.4	-
323 PRODUKSJON AV LAR OG LER- OG SKINNVARER,							
UNNTATT KLAR OG SKOTØY.....	1	5	:	:	:	:	:
331 PROD. AV TREVARER, UNNTATT MØBLER OG INNREDN.....	36	880	138.3	617.9	174.1	182.2	20.7
332 PRODUKSJON AV MØBLER OG INNREDNINGER AV TRE.....	4	93	13.8	69.7	12.7	15.8	1.3
341 TREFØREDLING.....	4	1043	225.1	2568.5	698.8	699.6	399.2
342 GRAFISK PRODUKSJON OG FORLAGSVIRKSOMHET.....	14	434	77.0	168.0	85.2	87.9	10.1
354 PRODUKSJON AV JORDOLJE- OG KULLPRODUKTER.....	2	11	:	:	:	:	:
355 PRODUKSJON OG REPARASJON AV GUMMIPRODUKTER.....	1	13	:	:	:	:	:
356 PRODUKSJON AV PLASTVARER.....	9	559	92.5	361.0	147.0	147.3	49.8
362 PRODUKSJON AV GLASS OG GLASSVARER.....	1	83	:	:	:	:	:
369 PRODUKSJON AV MINERALSKE PRODUKTER ELLERS.....	11	286	53.8	162.5	63.7	63.7	5.5
371 PRODUKSJON AV JERN, STÅL OG FERROLEGERINGER.....	1	130	:	:	:	:	:
381 PRODUKSJON AV METALLVARER.....	22	485	83.3	276.3	99.2	111.7	11.5
382 PRODUKSJON AV MASKINER.....	8	961	178.6	661.3	175.1	175.9	14.8
383 PROD. AV ELEKTRISKE APPARATER OG MATERIELL.....	7	403	76.0	319.2	152.2	152.3	8.8
384 PRODUKSJON AV TRANSPORTMIDLER.....	10	215	40.1	144.0	48.2	50.4	9.9
1702 STEINKJER.....	24	889	158.2	1073.3	156.9	223.1	23.9
1703 NAMSOS.....	24	737	135.5	863.4	81.6	215.0	25.8
1711 MERÅKER.....	7	241	49.0	304.6	67.3	69.5	9.5
1714 STJØRDAL.....	30	1032	179.2	728.0	223.4	266.1	66.2
1717 FROSTA.....	5	51	5.7	20.8	5.5	5.5	0.8
1718 LEKSVIK.....	9	303	51.5	198.5	82.8	84.5	12.3
1719 LEVANGER.....	19	1427	276.7	2693.3	747.3	753.5	400.4
1721 VERDAL.....	23	1435	260.5	1210.9	224.5	296.3	26.0
1723 MOSVIK.....	2	47	:	:	:	:	:
1724 VERRAN.....	8	385	67.1	292.5	77.5	101.3	17.6
1725 NAMDALSEID.....	2	22	:	:	:	:	:
1729 INDERØY.....	8	206	37.9	236.7	33.6	59.0	6.6
1736 SNESA.....	5	107	17.6	93.9	11.2	22.2	2.6
1738 LIERNE.....	1	10	:	:	:	:	:
1739 RØYRVIK.....	1	150	:	:	:	:	:
1740 NAMSSKOGAN.....	3	45	6.5	22.8	3.0	5.1	2.1

1) ENGELSK OVERSETTELSE AV NÆRINGSGRUPPERINGEN ER GITT I VEDLEGG 1.

TABELL 36 (FORTS.). HOVEDTALL FOR STORE BEDRIFTER, ETTER FYLKE OG NÆRINGSHOVEDGRUPPE/KOMMUNE. 1988

FYLKE/NÆRINGSHOVEDGRUPPE 1)/KOMMUNE	BE- DRIF- TER	SYS- SEL- SATTE	LØNNS- KØST- NADER	BRUTTO- PRODUK- SJONS- VERDI	BEAR- BEID- INGS- VERDI	BEARBEID-	BRUTTO-
						TIL FAKTOR- PRISER	
MILL. KR							
1742 GRONG.....	3	38	4.9	12.9	6.9	8.9	0.6
1743 HØYLANDET.....	1	10	:	:	:	:	:
1744 OVERHALLA.....	5	109	17.5	129.6	26.1	27.4	0.4
1750 VIKNA.....	4	83	10.9	38.9	10.5	11.5	1.5
1751 NÆRØY.....	8	168	26.3	270.4	-3.2	35.6	1.9
NORDLAND.....	322	13411	2403.6	11841.8	3024.1	3704.7	912.9
2 O L J E U T V I N N I N G O G							
B E R G V E R K S D R I F T.....	12	779	130.0	350.4	105.4	153.9	25.1
23 BRYTING OG UTVINNING AV MALM.....	3	606	97.9	244.1	72.2	120.7	16.8
29 BERGVERKSDRIFT ELLERS.....	9	173	32.1	106.4	33.2	33.2	8.3
3 I N D U S T R I.....	310	12632	2273.5	11491.4	2918.7	3550.8	887.8
311-12 PRODUKSJON AV NÆRINGSMIDLER.....	135	3259	429.9	2682.1	97.5	558.4	153.1
313 PRODUKSJON AV DRIKKEVARER.....	2	117	:	:	:	:	:
321 PRODUKSJON AV TEKSTILVARER.....	10	225	35.3	153.7	43.0	43.1	5.0
322 PRODUKSJON AV KLAR, UNNTATT SKOTØY.....	1	15	:	:	:	:	:
331 PROD. AV TREVARER, UNNTATT MØBLER OG INNREDN.....	23	629	95.3	394.0	108.8	112.2	21.5
332 PRODUKSJON AV MØBLER OG INNREDNINGER AV TRE.....	2	13	:	:	:	:	:
341 TREFOREDLING.....	1	23	:	:	:	:	:
342 GRAFISK PRODUKSJON OG FORLAGSVIRKSOMHET.....	26	806	146.7	331.6	170.0	181.6	26.0
351 PRODUKSJON AV KJEMISKE RÅVARER.....	1	620	:	:	:	:	:
354 PRODUKSJON AV JORDOLJE- OG KULLPRODUKTER.....	1	228	:	:	:	:	:
355 PRODUKSJON OG REPARASJON AV GUMMIPRODUKTER.....	-	6	:	:	:	:	:
356 PRODUKSJON AV PLASTVARER.....	5	113	19.5	98.6	36.4	36.5	10.3
362 PRODUKSJON AV GLASS OG GLASSVARER.....	2	38	:	:	:	:	:
369 PRODUKSJON AV MINERALSKE PRODUKTER ELLERS.....	11	359	74.3	316.3	124.8	125.7	19.9
371 PRODUKSJON AV JERN, STÅL OG FERROLEGERINGER.....	6	2765	551.9	3192.6	764.5	902.6	67.5
372 PRODUKSJON AV IKKE-JERNHOLDIGE METALLER.....	1	897	:	:	:	:	:
381 PRODUKSJON AV METALLVARER.....	34	726	115.2	264.8	118.5	136.8	12.1
382 PRODUKSJON AV MASKINER.....	12	568	107.8	355.8	132.8	143.1	17.3
383 PROD. AV ELEKTRISKE APPARATER OG MATERIELL.....	3	202	51.0	219.5	85.5	85.5	13.8
384 PRODUKSJON AV TRANSPORTMIDLER.....	32	978	185.1	538.1	215.3	217.7	72.3
39 INDUSTRIPRODUKSJON ELLERS.....	2	45	:	:	:	:	:
1804 BODØ.....	40	1409	267.9	1028.8	334.9	347.1	138.9
1805 NARVIK.....	21	786	151.9	449.4	180.1	201.3	15.7
1811 BINDAL.....	2	108	:	:	:	:	:
1812 SØMNA.....	1	25	:	:	:	:	:
1813 BRØNNØY.....	6	129	21.0	178.9	-8.6	39.1	4.3
1815 VEGA.....	1	7	:	:	:	:	:
1818 HERØY.....	6	119	8.8	35.4	11.6	12.1	2.4
1820 ALSTAHAUG.....	5	192	31.0	163.6	-14.8	40.4	8.9
1822 LEIRFJORD.....	2	12	:	:	:	:	:
1824 VEFSN.....	17	1509	347.8	2196.5	631.1	699.2	431.9
1825 GRANE.....	1	82	:	:	:	:	:
1826 HATTFJELLDAL.....	1	87	:	:	:	:	:
1827 ØVNNA.....	1	8	:	:	:	:	:
1828 NESNA.....	2	16	:	:	:	:	:
1832 HEMNES.....	6	223	31.5	119.7	35.2	50.4	6.9
1833 RANA.....	34	3692	690.6	3414.9	682.2	912.8	88.6
1834 LURØY.....	7	112	9.6	44.9	13.9	13.9	2.3
1836 RØDØY.....	2	17	:	:	:	:	:
1837 MELØY.....	9	697	144.6	920.2	303.9	322.2	49.2
1838 GILDESKÅL.....	2	16	:	:	:	:	:
1839 BEIARN.....	1	9	:	:	:	:	:
1840 SALTDAL.....	7	319	69.6	301.8	106.2	108.5	18.7
1841 FAUSKE.....	15	480	71.0	172.7	31.5	80.1	10.6
1842 SKJERSTAD.....	1	6	:	:	:	:	:
1845 SØRFOLD.....	3	370	75.8	521.9	259.7	260.3	9.4
1848 STEIGEN.....	3	71	10.2	52.5	-16.1	13.9	23.1
1850 TYSFJORD.....	4	226	52.3	223.5	88.6	89.4	12.9
1851 LØDINGEN.....	3	27	3.1	6.9	3.3	3.4	-
1853 EVENES.....	1	10	:	:	:	:	:
1854 BALLANGEN.....	4	72	11.5	33.4	16.0	16.2	4.1
1856 RØST.....	3	31	4.8	29.5	6.6	6.6	-
1857 VÆRØY.....	4	47	6.8	52.3	8.9	8.9	1.5

1) ENGELSK OVERSETTELSE AV NÆRINGSGRUPPERINGEN ER GITT I VEDLEGG 1.

TABELL 36 (FORTS.). HOVEDTALL FOR STORE BEDRIFTER, ETTER FYLKE OG NÆRINGSHOVEDGRUPPE/KOMMUNE. 1988

FYLKE/NÆRINGSHOVEDGRUPPE 1)/KOMMUNE	BE- DRIF- TER	SYS- SEL- SATTE	LØNNS- KOST- NADER	BRUTTO- PRODUK- SJONS- VERDI	BEAR- BEID- INGS- VERDI	BEARBEID- TIL FAKTOR- PRISER	BRUTTO- INVE- STERING
1859 FLAKSTAD.....	3	22	3.4	27.2	7.7	7.6	3.0
1860 VESTVÅGØY.....	14	365	48.7	245.4	17.5	53.7	30.0
1865 VÅGAN.....	29	621	80.4	318.6	82.3	87.1	12.6
1855 HADSEL.....	8	256	38.6	150.4	45.3	46.3	4.0
1867 BØ.....	9	298	28.8	123.1	35.5	36.6	3.2
1868 ØKSNES.....	12	410	62.9	385.1	64.0	64.2	7.2
1670 SORTLAND.....	14	274	39.1	174.7	2.1	51.3	11.9
1871 ANDØY.....	14	186	27.9	138.3	24.0	32.2	1.7
1874 MOSKENES.....	4	55	6.0	63.8	13.3	13.3	0.1
TROMS.....	186	5252	893.1	3863.5	1017.5	1070.0	160.1
2 O L J E U T V I N N I N G O G B E R G V E R K S D R I F T.....	2	187	:	:	:	:	:
22 UTVINNING AV RÅOLJE OG NATURGASS.....	-	153	:	:	:	:	:
29 BERGVÆRKSDRIFT ELLERS.....	2	34	:	:	:	:	:
5 I N D U S T R I.....	184	5065	:	:	:	:	:
311-12 PRODUKSJON AV NÆRINGSMIDLER.....	74	2307	331.5	2028.2	237.6	420.6	40.1
313 PRODUKSJON AV DRIKKEVARER.....	1	271	:	:	:	:	:
314 PRODUKSJON AV TOBAKKSVARER.....	-	21	:	:	:	:	:
321 PRODUKSJON AV TEKSTILVARER.....	8	177	22.9	80.2	24.3	28.3	6.0
322 PRODUKSJON AV KLÆR, UNNTATT SKOTØY.....	1	7	:	:	:	:	:
323 PRODUKSJON AV LÆR OG LÆR- OG SKINNVARER, UNNTATT KLÆR OG SKOTØY.....	1	5	:	:	:	:	:
331 PROD. AV TREVARER, UNNTATT MØBLER OG INNREDN..	16	290	39.4	141.5	38.2	46.0	9.2
332 PRODUKSJON AV MØBLER OG INNREDNINGER AV TRE.....	2	82	:	:	:	:	:
342 GRAFISK PRODUKSJON OG FORLAGSVIRKSOMHET.....	16	482	105.8	210.1	108.7	114.3	5.4
352 PRODUKSJON AV KJEMISK-TEKNISKE PRODUKTER.....	1	9	:	:	:	:	:
356 PRODUKSJON AV PLASTVARER.....	6	103	17.5	78.7	11.5	13.9	13.4
362 PRODUKSJON AV GLASS OG GLASSVARER.....	1	16	:	:	:	:	:
369 PRODUKSJON AV MINERALSKE PRODUKTER ELLERS.....	8	95	17.5	96.7	32.0	33.1	4.9
371 PRODUKSJON AV JERN, STÅL OG FERROLEGERINGER.....	1	121	:	:	:	:	:
372 PRODUKSJON AV IKKE-JERNHOLDIGE METALLER.....	1	6	:	:	:	:	:
381 PRODUKSJON AV METALLVARER.....	17	267	44.9	127.3	49.1	55.1	6.8
382 PRODUKSJON AV MASKINER.....	5	80	17.7	44.3	20.9	21.2	20.8
383 PROD. AV ELEKTRISKE APPARATER OG MATERIELL.....	3	62	10.3	17.2	5.4	9.5	1.8
384 PRODUKSJON AV TRANSPORTMIDLER.....	21	655	113.7	296.4	89.4	90.0	-6.1
385 PROD. AV TEKNISKE OG VITENSKAPELIGE INSTRUM., FOTOARTIKLER OG OPTISKE ARTIKLER.....	1	9	:	:	:	:	:
1901 HARSTAD.....	30	1139	234.4	606.2	177.6	217.3	22.8
1902 TROMSØ.....	62	1781	315.2	1410.8	525.8	398.6	62.9
1911 KVÆFJORD.....	1	8	:	:	:	:	:
1913 SKÅNLAND.....	5	98	15.8	56.1	16.7	16.9	1.4
1915 BJARKØY.....	1	22	:	:	:	:	:
1917 IBESTAD.....	3	82	11.9	53.9	14.6	14.6	-0.6
1919 GRATANGEN.....	1	8	:	:	:	:	:
1920 LAVANGEN.....	2	37	:	:	:	:	:
1922 BARDU.....	3	48	6.4	14.9	5.9	7.3	2.2
1923 SALANGEN.....	5	92	13.0	39.2	14.4	15.7	1.8
1924 MÅLSELV.....	7	252	43.3	273.4	23.5	40.4	3.5
1925 SØRREISA.....	5	122	19.4	58.4	22.2	26.6	9.0
1926 DYRØY.....	1	15	:	:	:	:	:
1927 TRANØY.....	3	29	4.1	22.7	6.9	6.9	0.1
1928 TORSKEN.....	4	118	15.1	79.4	20.4	21.2	1.9
1929 BERG.....	4	98	11.9	94.0	18.0	19.0	0.4
1931 LENVIK.....	14	505	82.5	399.0	114.2	133.3	50.5
1933 BALSFJORD.....	4	87	14.5	147.7	-33.8	26.1	3.9
1936 KARLSØY.....	2	74	:	:	:	:	:
1938 LYNGEN.....	9	193	27.0	153.2	26.1	29.3	14.9
1940 KÅFJORD.....	2	27	:	:	:	:	:
1941 SKJERVØY.....	6	264	39.7	200.0	45.4	47.8	2.0
1942 NORDREISA.....	8	134	14.0	83.4	1.2	19.2	2.2
1943 KVÅNANGEN.....	2	19	:	:	:	:	:

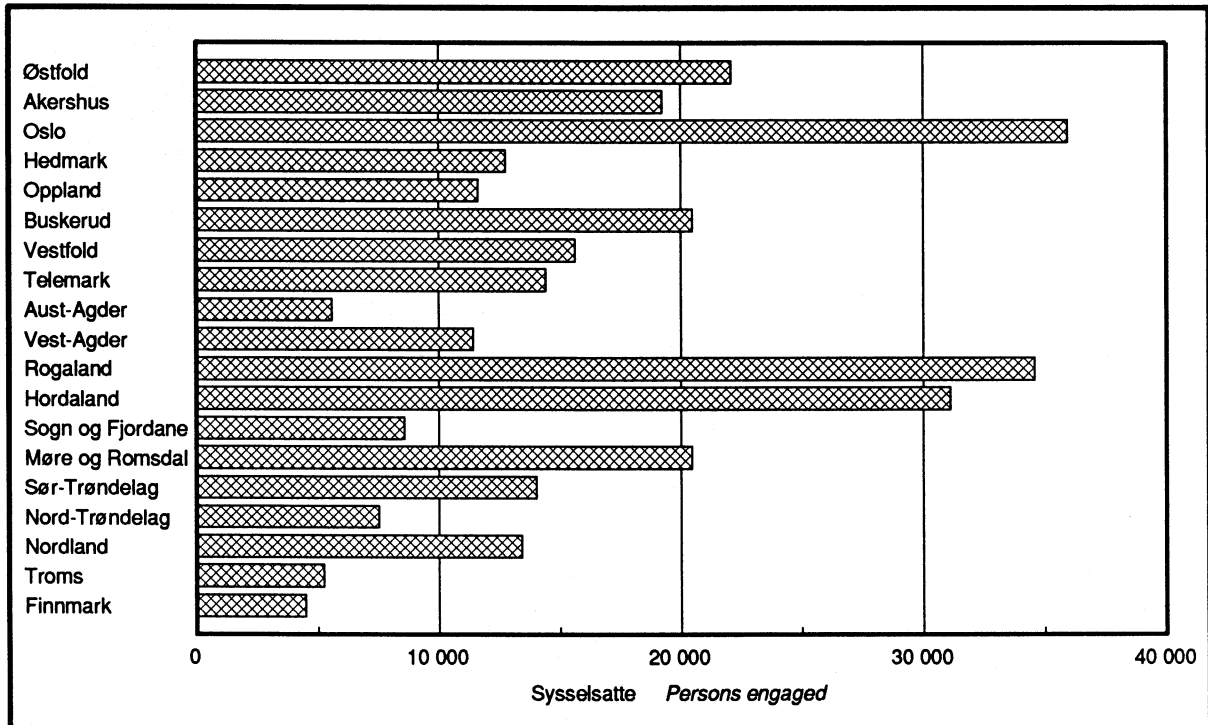
) ENGELSK OVERSETTELSE AV NÆRINGSGRUPPERINGEN ER GITT I VEDLEGG 1.

TABELL 36 (FORTS.). HOVEDTALL FOR STORE BEDRIFTER, ETTER FYLKE OG NÆRINGSHOVEDGRUPPE/KOMMUNE, 1988

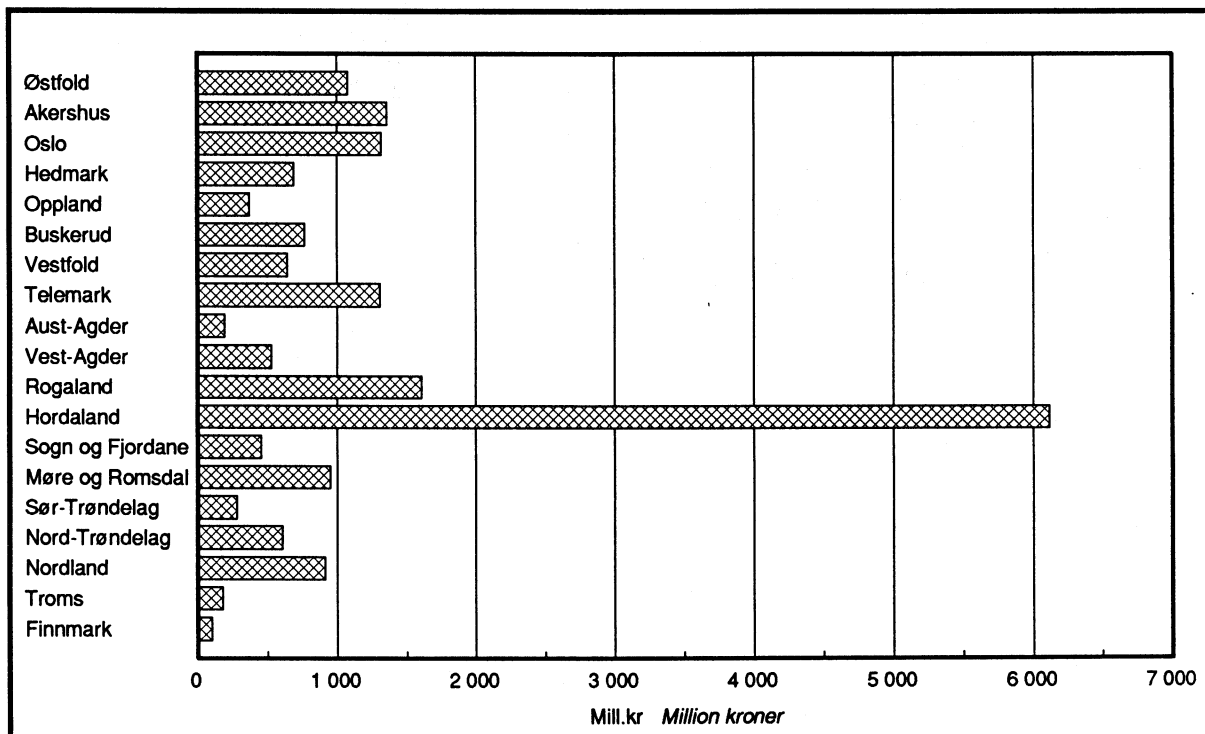
FYLKE/NÆRINGSHOVEDGRUPPE 1)/KOMMUNE	BE- DRIF- TER	SYS- SEL- SATTE	LØNNS- KOST- NADER	BRUTTO- PRODUK- SJONS- VERDI	BEAR- BEID- INGS- VERDI	BEARBEID-	BRUTTO-
						TIL FAKTOR- PRISER	
MILL. KR							
FINNMARK.....	113	4484	677.8	2559.1	484.1	906.3	98.9
2 O L J E U T V I N N I N G O G B E R G V E R K S D R I F T.....	5	958	177.4	552.8	81.4	372.0	35.7
23 BRYTING OG UTVINNING AV MALM.....	2	811	:	:	:	:	:
29 BERGVERKSDRIFT ELLERS.....	3	147	:	:	:	:	:
3 I N D U S T R I.....	138	3526	500.4	2006.3	402.7	534.3	63.2
311-12 PRODUKSJON AV NÆRINGSMIDLER.....	64	2678	360.2	1688.9	259.2	369.7	46.5
313 PRODUKSJON AV DRIKKEVARER.....	-	23	:	:	:	:	:
321 PRODUKSJON AV TEKSTILVARER.....	1	8	:	:	:	:	:
322 PRODUKSJON AV KLAR, UNNTATT SKOTØY.....	1	38	:	:	:	:	:
331 PROD. AV TREVARER, UNNTATT MØBLER OG INNREDN..	5	93	14.7	32.7	10.5	14.6	5.3
342 GRAFISK PRODUKSJON OG FORLAGSVIRKSOMHET.....	11	246	40.7	88.1	41.1	46.9	5.3
369 PRODUKSJON AV MINERALSKE PRODUKTER ELLERS.....	5	105	:	:	:	:	:
381 PRODUKSJON AV METALLVARER.....	4	47	7.3	17.2	6.6	6.7	-
382 PRODUKSJON AV MASKINER.....	4	29	:	:	:	:	:
384 PRODUKSJON AV TRANSPORTMIDLER.....	12	246	47.1	92.6	44.7	55.1	5.2
39 INDUSTRIPRODUKSJON ELLERS.....	1	13	:	:	:	:	:
2001 HAMMERFEST.....	7	686	97.6	287.3	104.2	106.7	4.7
2002 VARDØ.....	6	223	31.9	166.3	29.9	31.5	0.5
2003 VADSE.....	8	218	34.8	142.7	21.8	29.3	4.6
2011 KAUTOKEINO.....	3	109	17.6	170.5	37.8	48.8	2.5
2012 ALTA.....	19	612	92.9	541.1	111.8	158.2	30.6
2014 LOPPA.....	4	50	4.0	11.3	2.0	2.2	0.3
2015 HASVIK.....	3	149	22.0	72.5	20.4	22.5	-4.4
2016 SØRØYSJUND.....	5	100	11.0	39.8	8.9	13.4	4.6
2017 KVALSUND.....	1	11	:	:	:	:	:
2018 MRSØY.....	6	180	21.6	91.3	24.0	24.2	0.1
2019 NORDKAPP.....	7	177	27.2	87.6	18.3	22.9	0.1
2020 PORSANGER.....	6	46	6.5	31.2	-3.1	8.9	7.0
2021 KARASJOK.....	4	43	:	:	:	:	:
2022 LEBESBY.....	3	123	14.5	65.2	15.6	15.6	2.0
2023 GAMVIK.....	5	154	24.8	104.7	25.2	27.7	11.0
2024 BERLEVÅG.....	3	79	8.4	44.8	14.1	14.6	-
2025 TANA.....	3	42	7.1	58.1	-7.4	9.5	2.5
2028 BÅTSFJØRD.....	7	465	62.2	254.3	45.0	48.0	4.3
2030 SØR- VARANGER.....	13	1017	185.4	367.5	14.7	318.2	21.1
SVALBARD.....	1	557	113.3	134.2	-8.4	130.2	17.6
2 O L J E U T V I N N I N G O G B E R G V E R K S D R I F T.....	1	557	113.3	134.2	-8.4	130.2	17.6
21 BRYTING AV KULL.....	1	557	113.3	134.2	-8.4	130.2	17.6
KONTINENTALSØKKELEN.....	14	4513	1740.9	57170.6	40011.8	33178.7	29781.2
2 O L J E U T V I N N I N G O G B E R G V E R K S D R I F T.....	14	4513	1740.9	57170.6	40011.8	33178.7	29781.2
22 UTVINNING AV RØLJE OG NATURGASS.....	14	4513	1740.9	57170.6	40011.8	33178.7	29781.2

1) ENGELSK OVERSETTELSE AV NÆRINGSGRUPPERINGEN ER GITT I VEDLEGG 1.

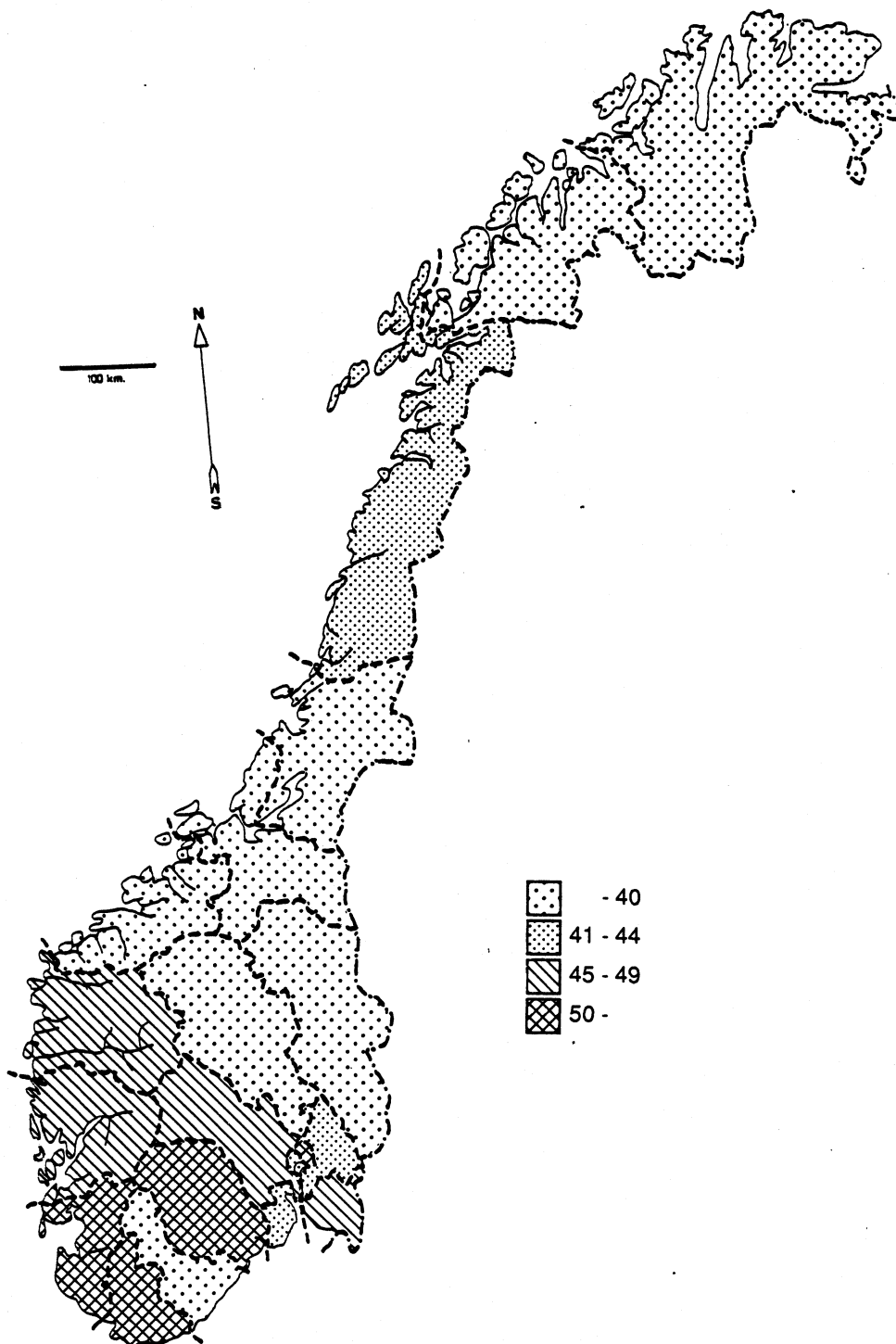
Figur 4. Sysselsatte i store bedrifter. Fylke. 1988
Persons engaged in large establishments. County. 1988



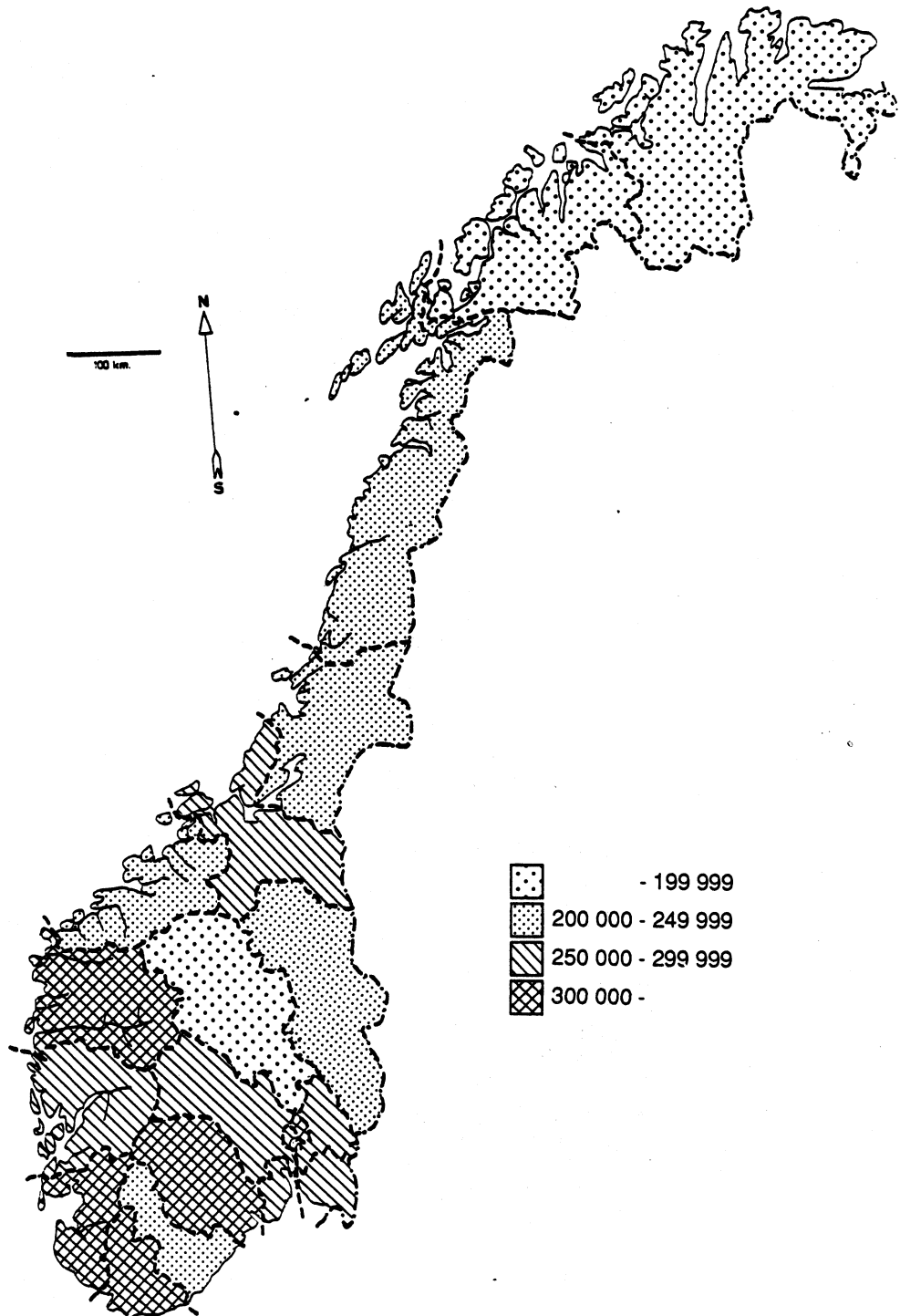
Figur 5. Bruttoinvestering i store bedrifter. Fylke. 1988
Gross fixed capital formation in large establishments. County. 1988



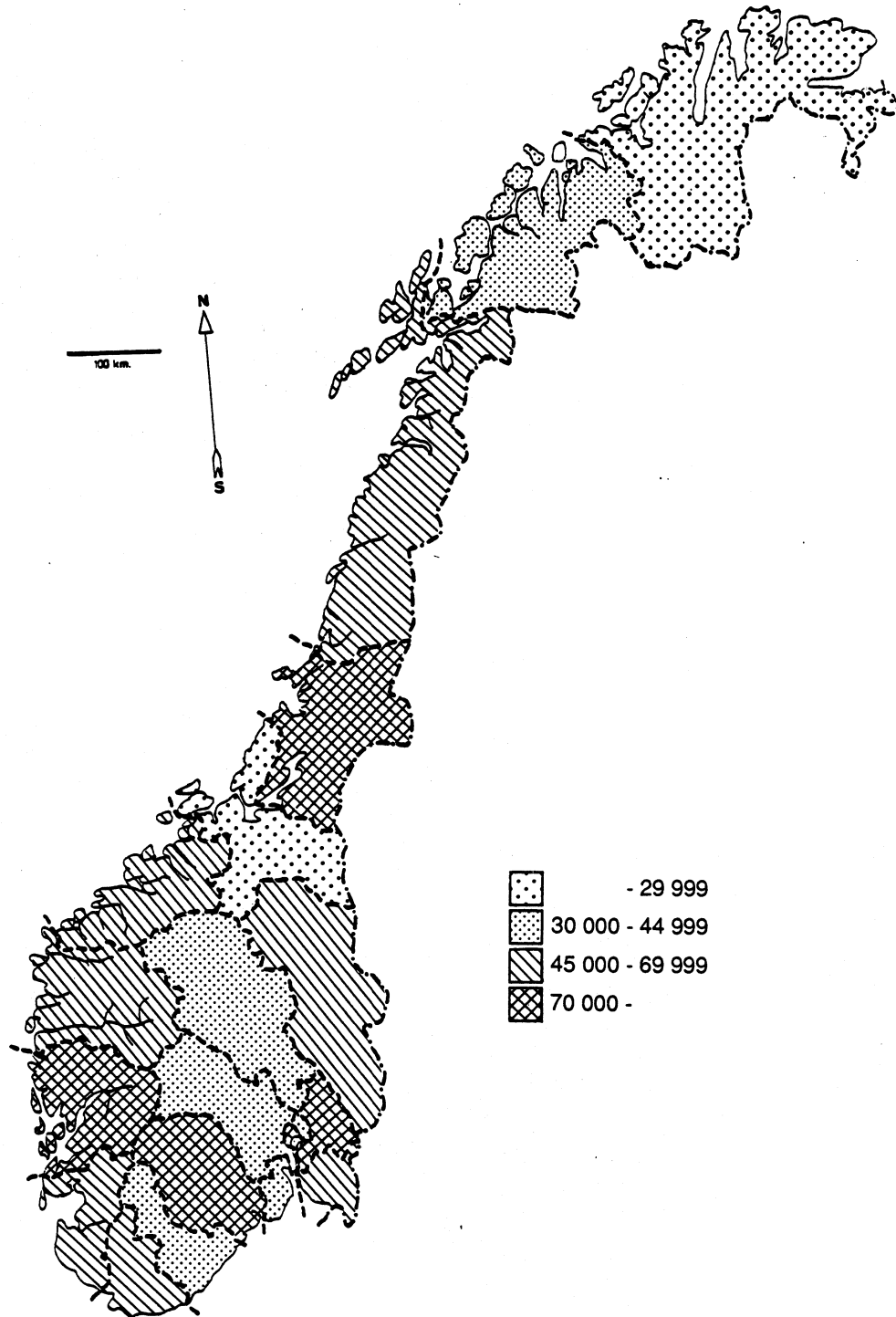
Figur 6. Sysselsatte pr. bedrift i store bedrifter. Fylke. 1988. Hele landet unntatt kontinental-sokkelen: 46 sysselsatte pr. bedrift. Se tabell 35, side 120 *Persons engaged per establishment in large establishments. County. 1988. The whole country (the Continental shelf is not included): 46 persons engaged per establishment. See table 35, page 120*



Figur 7. Bearbeidingsverdi pr. sysselsatt i store bedrifter. Fylke. 1988. Hele landet unntatt kontinentalsokkelen: 293 719 kr. Se tabell 35, side 120 Value added per person engaged in large establishments. County. 1988. The whole country (the Continental shelf is not included): 293 719 kroner. See table 35, page 120



Figur 8. Bruttoinvestering pr. sysselsatt i store bedrifter. Fylke. 1988. Hele landet unntatt kontinentalsokkelen: 62 955 kr/sysselsatt. Se tabell 35, side 120 *Gross fixed capital formation per person engaged in large establishments. County. 1988. The whole country (the Continental shelf is not included): 62 955 kroner/persons engaged. See table 35, page 120*



NÆRINGSGRUPPERING PÅ ENGELSK
THE ACTIVITY CLASSIFICATION IN ENGLISH

Næringsgruppering The activity classification	Konkurransetype ¹ Competitive type ¹	Næringsgruppering The activity classification	Konkurransetype ¹ Competitive type ¹
2 OIL EXTRACTION, MINING AND QUARRYING		31122 Manufacture of condensed and powdered milk and casein	
21 COAL MINING	UK	31123 Manufacture of ice cream	
22 CRUDE PETROLEUM AND NATURAL GAS PRODUCTION	0	3113 Canning and preserving of fruits and vegetables	
23 METAL ORE MINING	UK	3114 Canning, preserving and processing of fish	
230 METAL ORE MINING		31141 Manufacture of salted fish, stockfish and klipfish	
2301 Iron ore mining		31142 Freezing of fish	
2309 Non-ferrous ore mining		31143 Canning of fish	
23091 Pyrite and copper ore mining		31149 Processing of fish not elsewhere classified	
23099 Metal ore mining not elsewhere classified		3115 Manufacture of oils and fats	
29 OTHER MINING	UK	31151 Manufacture of fish oils and fish meal	
290 OTHER MINING		31152 Manufacture of vegetable oils	
2901 Stone quarrying, clay and sand pits		31153 Refining and hardening of animal oils	
29011 Building and monumental stone quarrying		31154 Manufacture of margarine	
29012 Shingle and broken stone quarrying		3116 Manufacture of grain mill products	
29013 Extraction of gravel, sand and clay		3117 Manufacture of bakery products	
29019 Stone quarrying not elsewhere classified		31171 Manufacture of bread and cakes	
2909 Other mining and quarrying		31179 Manufacture of other bakery products	
3 MANUFACTURING		3119 Manufacture of cocoa, chocolate and sugar confectionary	
31 MANUFACTURE OF FOOD, BEVERAGES AND TOBACCO		3121 Manufacture of food products not elsewhere classified	
311- FOOD MANUFACTURING	S	3122 Manufacture of prepared animal feeds	
3111 Slaughtering, preparing and preserving of meat		313 MANUFACTURE OF BEVERAGES	S
31111 Slaughtering		3131 Manufacture of spirits and wines	
31112 Meat canning		3133 Manufacture of malt liquors	
31119 Preparing and preserving of meat not elsewhere classified		3134 Manufacture of soft drinks and carbonated water	
3112 Manufacture of dairy products		314 MANUFACTURE OF TOBACCO PRODUCTS	S
31121 Dairies			

¹ Følgende bokstavkoder er brukt: S for skjermete næringer, UK for utekonkurrerende næringer, HK for hjemmekonkurrerende næringer, 0 for utvinning av råolje og naturgass.

¹ The following letter-codes are used: S for sheltered activities, UK for export-competing activities, HK for import-competing activities, 0 for crude petroleum and natural gas production.

Næringsgruppering The activity classification	Konkurransetype ¹ Competitive type ¹	Næringsgruppering The activity classification	Konkurransetype ¹ Competitive type ¹
32		33	
MANUFACTURE OF TEXTILES; WEARING APPAREL, LEATHER AND LEATHER PRODUCTS		MANUFACTURE OF WOOD AND WOOD PRODUCTS, INCLUDING FURNITURE	
321	HK	331	HK
MANUFACTURE OF TEXTILES		MANUFACTURE OF WOOD AND WOOD PRODUCTS, EXCEPT FURNITURE	
3211		3311	
Spinning, weaving and finishing of textiles		Manufacture of lumber and other building materials of wood	
32111		33111	
Manufacture of yarn		Sawing and planing of wood	
32112		33112	
Manufacture of fabrics, except narrow fabrics		Manufacture of particle board	
32113		33113	
Manufacture of narrow fabrics and elastic fabrics		Prefabrication of wooden houses	
3212		33114	
Manufacture of made-up textile goods, except wearing apparel		Manufacture of doors, windows, stairs, etc.	
32121		33115	
Manufacture of home furnishings		Preservation of wood	
32129		33119	
Manufacture of other made-up textile goods, except wearing apparel		Manufacture of other building materials	
3213		3312	
Manufacture of knitted goods		Manufacture of wooden containers	
3214		3319	
Manufacture of carpets and rugs		Manufacture of wood products not elsewhere classified	
3215		332	HK
Manufacture of cordage, ropes and nets		MANUFACTURE OF FURNITURE AND FIXTURES	
3219		3321	
Manufacture of textiles not elsewhere classified		Manufacture of furniture	
322	HK	3322	
MANUFACTURE OF WEARING APPAREL, EXCEPT FOOTWEAR		Manufacture of fixtures	
3221		34	
Manufacture of outer garments of textiles and plastics		MANUFACTURE OF PAPER AND PAPER PRODUCTS; PRINTING AND PUBLISHING	
32211		341	UK
Manufacture of work clothes and protective clothing		MANUFACTURE OF PAPER AND PAPER PRODUCTS	
32212		3411	
Manufacture of outer garments		Manufacture of pulp, paper and paperboard	
3229		34111	
Manufacture of wearing apparel not elsewhere classified		Manufacture of mechanical pulp	
32291		34112	
Manufacture of hats and caps		Manufacture of sulphate pulp	
32292		34113	
Manufacture of leather clothing		Manufacture of sulphite pulp	
32293		34114	
Manufacture of fur clothing		Manufacture of paper and paperboard	
32299		34115	
Manufacture of other wearing apparel		Manufacture of fibre board	
323	HK	3412	
MANUFACTURE OF LEATHER AND LEATHER PRODUCTS, EXCEPT WEARING APPAREL		Manufacture of containers and boxes of paper and paperboard	
3231		3419	
Manufacture of leather		Manufacture of paper and paperboard articles not elsewhere classified	
3232			
Fur dressing and dyeing			
3233			
Manufacture of luggage, bags etc.			
324	HK		
MANUFACTURE OF FOOTWEAR			

¹ See note 1, side 141.

¹ See note 1, page 141.

Næringsgruppering The activity classification	Konkurransetype ¹ Competitive type ¹	Næringsgruppering The activity classification	Konkurransetype ¹ Competitive type ¹
342 PRINTING, PUBLISHING AND ALLIED INDUSTRIES	S	3529 Manufacture of chemical products not elsewhere classified	
3421 Printing and bookbinding		35291 Manufacture of explosives and ammunition	
34211 Printing of books and periodicals		35299 Manufacture of other chemical products	
34212 Other printing		353 PETROLEUM REFINING	UK
34213 Bookbinding		354 MANUFACTURE OF PRODUCTS OF PETROLEUM AND COAL	HK
34219 Other graphic production		3540 Manufacture of products of petroleum and coal	
3422 Publishing		35401 Manufacture of asphalt paving and roofing materials	
34221 Publishing of newspapers		35409 Manufacture of other products of petroleum and coal	
34222 Publishing of books		355 MANUFACTURE AND REPAIR OF RUBBER PRODUCTS	HK
34223 Publishing of periodicals		3550 Manufacture and repair of rubber products	
34229 Other publishing		35501 Manufacture of rubber products	
		35502 Repair of rubber products	
35 MANUFACTURE OF CHEMICALS AND OF CHEMICAL PETROLEUM, COAL, RUBBER AND PLASTIC PRODUCTS		356 MANUFACTURE OF PLASTIC PRODUCTS	HK
351 MANUFACTURE OF INDUSTRIAL CHEMICALS	UK	3560 Manufacture of plastic products	
3511 Manufacture of basic industrial chemicals, except fertilizers		35601 Manufacture of semi-finished plastic products	
35111 Manufacture of carbide		35602 Manufacture of plastic containers	
35119 Manufacture of other industrial chemicals		35609 Manufacture of other plastic products	
3512 Manufacture of fertilizers and pesticides		36 MANUFACTURE OF MINERAL PRODUCTS	
3513 Manufacture of synthetic resins, plastic materials and man-made fibres		361 MANUFACTURE OF CERAMICS	HK
352 MANUFACTURE OF OTHER CHEMICAL PRODUCTS	HK	362 MANUFACTURE OF GLASS AND GLASS PRODUCTS	HK
3521 Manufacture of paints, varnishes and lacquers		369 MANUFACTURE OF MINERAL PRODUCTS NOT ELSEWHERE CLASSIFIED	HK
3522 Manufacture of drugs and medicines		3691 Manufacture of structural clay products	
3523 Manufacture of soap and cleaning preparations, perfumes, cosmetics and other toilet preparations		3692 Manufacture of cement and lime	
35231 Manufacture of soap and cleaning preparations			
35232 Manufacture of perfumes, cosmetics and other toilet preparations			

¹ Se note 1, side 141.

¹ See note 1, page 141.

Næringsgruppering The activity classification	Konkurranse- type ¹ Competitive type ¹	Næringsgruppering The activity classification	Konkurranse- type ¹ Competitive type ¹
3699 Manufacture of stoneware and earthenware not elsewhere classified		38192 Manufacture of metal netting, wire, nails and screws	
36991 Stone cutting, polishing and grinding		38193 Manufacture of light fixtures	
36992 Manufacture of ready-mixed concrete		38194 Manufacture of fittings	
36993 Manufacture of concrete products		38199 Manufacture of other metal products	
36999 Manufacture of other stoneware and earthenware		382 MANUFACTURE OF MACHINERY	HK
37 MANUFACTURE OF BASIC METALS		3821 Manufacture of engines and turbines	
371 MANUFACTURE OF IRON, STEEL AND FERRO-ALLOYS	UK	3822 Manufacture of agricultural machinery	
3710 Manufacture of iron, steel and ferro-alloys		3823 Manufacture of metal and wood working machinery	
37101 Manufacture of iron and steel		3824 Manufacture of industrial machinery not elsewhere classified	
37102 Manufacture of ferro-alloys		38241 Manufacture of oil and gas well machinery and tools	
37103 Iron and steel founding		38249 Manufacture of other industrial machinery	
372 MANUFACTURE OF NON-FERROUS METALS	UK	3825 Manufacture of office machinery	
3720 Manufacture of non-ferrous metals		3829 Manufacture of machinery not elsewhere classified	
37201 Manufacture of primary aluminium		38291 Manufacture of household machinery	
37202 Manufacture of other non-ferrous metals		38292 Repair of machinery	
37203 Rolling of non-ferrous metals		38299 Manufacture of other machinery	
37204 Non-ferrous metal founding		383 MANUFACTURE OF ELECTRICAL APPARATUS AND SUPPLIES	HK
38 MANUFACTURE OF FABRICATED METAL PRODUCTS, MACHINERY AND EQUIPMENT		3831 Manufacture of electric motors and equipment for electricity production	
381 MANUFACTURE OF METAL PRODUCTS, EXCEPT MACHINERY AND EQUIPMENT	HK	3832 Manufacture of radio, television and communications apparatus	
3811 Manufacture of cutlery, hand tools and general hardware		3833 Manufacture of electrical household appliances	
38111 Manufacture of cutlery		3839 Manufacture of electrical apparatus and equipment not elsewhere classified	
38112 Manufacture of hand tools and general hardware		38391 Manufacture of insulated cables and wires	
3812 Manufacture of furniture and fixtures of metal		38399 Manufacture of other electrical apparatus and equipment	
3813 Manufacture of structural metal products			
3819 Manufacture of metal products not elsewhere classified			
38191 Manufacture of metal containers			

¹ Se note 1, side 141.

¹ See note 1, page 141.

Næringsgruppering The activity classification	Konkurransetype ¹ Competitive type ¹	Næringsgruppering The activity classification	Konkurransetype ¹ Competitive type ¹
384 MANUFACTURE OF TRANSPORT EQUIPMENT	HK	385 MANUFACTURE OF PROFESSIONAL AND SCIENTIFIC INSTRUMENTS, PHOTOGRAPHIC AND OPTICAL GOODS	HK
3841 Building of ships and boats			
38411 Building of ships		3851 Manufacture of professional and scientific instruments not elsewhere classified	
38412 Building of boats		3852 Manufacture of photographic and optical goods	
38413 Manufacture of ship and boat engines and motors			
38414 Manufacture of components and fixtures for ships and boats			
3842 Manufacture and repair of rail- way and tramway equipment		39 OTHER MANUFACTURING INDUSTRIES	
38421 Manufacture of railway and tramway equipment		390 OTHER MANUFACTURING INDUSTRIES	HK
38422 Repair of railway and tramway equipment		3901 Manufacture of jewellery and related goods	
3843 Manufacture of motor vehicles		3902 Manufacture of musical instru- ments	
3844 Manufacture of motor cycles and bicycles		3903 Manufacture of sporting and athletic goods	
3845 Manufacture of aircraft		3909 Manufacturing industries not elsewhere classified	
3849 Manufacture of other transport equipment			

¹ Se note 1, side 141.

¹ See note 1, page 141.

KJENNEMERKER PÅ ENGELSK
CHARACTERISTICS IN ENGLISH

Bedrifter	-	Establishments
Sysselsetting	-	Persons engaged
Lønn	-	Salaries and wages
Kontraktsmessig lønn	-	Salaries and wages in cash and kind
Arbeidsgiveravgift	-	Social expenses levied by law
Lønnskostnader	-	Compensation of employees
Lønnskostnadsandel	-	Share of compensation of employees
Bruttoproduksjonsverdi	-	Gross value of production
Vareinnsats	-	Cost of goods and services consumed
Bearbeidingsverdi	-	Value added
Avgifter	-	Indirect taxes
Tilskudd	-	Subsidies
Bearbeidingsverdi til faktorpriser	-	Value added at factor prices
Bruttoinvestering	-	Gross fixed capital formation
Anskaffelser av varige driftsmidler	-	Acquisition of fixed assets
Salg av varige driftsmidler	-	Sale of fixed assets
Varelager	-	Stocks
Konkurransetype	-	Competitive type
Brannforsikringsverdi	-	Fire insurance

Statistisk sentralbyrå
Kontor for industristatistikk
Skippergt. 15, Oslo
Postboks 8131 Dep, 0033 Oslo 1
Tlf. *(02) 41 38 20

Undergitt taushetsplikt

Frist for innsending:
30. april 1989

INDUSTRISTATISTIKK 1988

S

314

NAVN- OG ADRESSEENDRING

Nytt navn: _____

Ny adresse: _____

OM VIRKSOMHETEN

Var bedriften i virksomhet ved utgangen av året? Ja Nei
Hvis nei, hvorfor ikke _____

Bare for foretak som skal sende inn ett skjema:

Selger bedriften innkjøpte handelsvarer? Ja Nei
Hvis ja, hvor mange årsverk brukes til dette _____

Har bedriften avdeling i andre kommuner? Ja Nei
Hvis ja, hvor _____

VAREPRODUKSJON

Oppgi (inntil de tre viktigste varene som produseres

ANNEN VIRKSOMHET

Gi en kort beskrivelse av eventuell annen virksomhet (f.eks. installasjon av elektrisk materiell i skip, reparasjon av anleggsmaskiner)

SYSSELSETTING

	febr.	april	juni	sept.	nov.	Sum			
Ansatte	<input type="text"/>	+ <input type="text"/>	+ <input type="text"/>	+ <input type="text"/>	+ <input type="text"/>	= <input type="text"/>	: 5 = <input type="text"/>	101	<input type="text"/>
Eiere								102	<input type="text"/>
Sysselsatte i alt								190	<input type="text"/>
Av dette deltidsansatte								191	<input type="text"/>
Utførte timeverk av ansatte								192	<input type="text"/>

2

PRODUKSJONSINNTEKTER

1 000 kr

Vareproduksjon	201		
Salg av egenproduserte varer (ekskl. frakt og spedisjon)	202		
Lagerendring varer i arbeid (økning +, nedgang —)	203		
Lagerendring ferdigvarer (økning +, nedgang —)	204		
Salg av handelsvarer	205		
Inntekt av annet arbeid	206		
Reparasjonsarbeid	207		
Monterings- og installasjonsarbeid	208		
Leiearbeid	209		
Annet arbeid	210		
Leieinntekter	211		
Bygg og anlegg	212		
Maskiner og transportmidler	213		
Patent- og lisensinntekter	214		
Aktiverte egne investeringsarbeider	215		
Tilskudd fra staten	216		
Avgifter til staten	217		
Produksjonsinntekter i alt	290		
Av dette leveranser til andre bedrifter i foretaket	291		

PRODUKSJONSKOSTNADER

1 000 kr

Vareforbruk	301		
Råvarer, halvfabrikata og hjelpestoffer	302		
Brensel, drivstoff og elektrisk kraft	303		
Emballasje	304		
Handelsvarer	305		
Andre varer	306		
Lønnskostnader	307		
Lønn til ansatte	308		
Andre ytelser	309		
Arbeidsgiveravgift m.m.	310		
Arbeid utført av fremmede	311		
Reparasjoner	312		
Leiearbeid	313		
Leiekostnader	314		
Bygg og anlegg	315		
Maskiner og transportmidler	316		
Andre produksjonskostnader (ekskl. frakt og spedisjon)	317		
Patent- og lisenskostnader	318		
Forsikringspremier, tap på fordringer	319		
Avskrivninger	320		
Produksjonskostnader i alt	390		
Av dette leveranser fra andre bedrifter i foretaket	391		

PRODUKSJONSRESULTAT

Post 290		—	Post 390		=	Produksjonsresultat	399	
----------	--	---	----------	--	---	---------------------	-----	--

INVESTERINGER, REPARASJONER1 000 kr ³

		Anskaffelser	Salg	Reparasjoner
Maskiner, verktøy	401			
Biler	402			
Andre transportmidler	403			
Inventar, kontorutstyr	404			
Boliger	405			
Velferdsanlegg	406			
Produksjonsbygninger	407			
Produksjonsanlegg	408			
Grunn	409			
I alt	490			
Investerings- og reparasjonsarbeider utført av bedriftens egne ansatte (del av Post 490)	491			
Av dette lønnskostnader (del av Post 491)	492			
Lønnskostnader (Post 492) fordelt på:				
Maskiner, transportmidler og inventar	493			
Bygninger og anlegg	494			

Materialer til investerings- og reparasjonsarbeider utført av bedriftens egne ansatte, (Post 491—Post 492) skal inngå i Post 306. Reparasjoner i alt, Post 490 kol. 3 skal være lik summen av Post 312 og Post 491 kol. 3.

BRANNFORSIKRINGSVERDI

1 000 kr

		31.12
Maskiner og inventar	501	
Bygninger unntatt boliger og velferdsbygg	502	

LAGER

1 000 kr

		1.1	31.12
Råvarer, brensel, emballasje m.m.	601		
Handelsvarer	602		
Varer i arbeid	603		
Ferdigvarer (egen produksjon)	604		
Lager i alt	690		

VARESPESIFIKASJONER

Dette er en spesifikasjon av enkelte poster på skjemaet. Varespesifikasjonen er i hovedsak i samsvar med tolltariffen og vil finnes igjen i import- og eksportdokumenter. Under de enkelte avsnitt er det spesifisert varer som vanligvis forekommer i bedriftens bransje. Varer som ikke er spesifisert, må imidlertid også tas med. For disse føres opp mengdeenhet, mengde, verdi og om mulig varenummer. Mengdetall skal oppgis netto, uten emballasje. Brukes andre mengdeenheter enn de som er angitt på skjemaet, må det tydelig oppgis hvilken enhet som brukes.

FORBRUK AV BRENSSEL, DRIVSTOFF OG ELEKTRISK KRAFT

Post 303 <input type="text"/> spesifiseres:		Kode	Varenr.	Enhet	Mengde	Verdi 1 000 kr
1.	Steinkull, briketter	4	2701 0009	tonn		
2.	Koks og halvkoks av kull	4	2704 0009	"		
3.	Ved og treavfall	4	4401 1000	m ³ fast mål		
4.	Bensin	4	2710 0010	liter		
5.	Parafin	4	2710 0025	tonn		
6.	Fyringsolje nr. 1 (marine gassoljer og autodiesel)	4	2710 0026	"		
7.	Fyringsolje nr. 2 (dieselolje)	4	2710 0027	"		
8.	Tungdestillater (fyringsolje 3A og 4A)	4	2710 0029	"		
9.	Tunge fyringsoljer (nr. 5 og 6)	4	2710 0092	"		
10.	Damp (1 oljetonn, toe, tilsvarer 10 Gcal)	4	2201 9008	toe		
11.	Flytende propan	4	2711 1200	tonn		
12.	Flytende butan	4	2711 1300	"		
13.	Annet brensel, herunder annen gass (oppgi hvilke):	4				
		4				
		4				
14.	Elkraft i alt (medregnet el- og konsesjonsavgift)	4	2716 0000	1000 kWh		
I alt			—	—	—	
Av dette: Tilfeldig elkraft til elektrokjeler (tatt med i pkt. 14)		4	2716 6000	1000 kWh		

PRODUKSJON AV VARER

Post 942 "Frakt og spedisjon vedrørende salget" skal b a r e fylles ut når varene i k k e kan spesifiseres til ab fabrikk priser. Vi godtar da spesifikasjon av produksjonsverdi inkl. frakt og spedisjon.

Salg av produserte varer (Post 202)

+ Frakt og spedisjon vedrørende salget.

± Lagerendring ferdigvarer (Post 204)

Endring beholdning ferdigvarer (Post 604: 31/12-1/1)

± Evt. verdiregulering av varelager (oppskriving, nedskrivning)

= Verdi av varer som skal spesifiseres

941

942

944

945

Vareslag	Ko- de	Vare- nr.	Mengde	Verdi 1 000 kr	Vareslag	Ko- de	Vare- nr.	Mengde	Verdi 1 000 kr
			kg		Overført	—	—	—	
Sigarer, cerutter og sigarilloer med innhold av tobakk:									
– sigarer		0 2402 1010							
– ellers		• 1090							
Sigaretter med innhold av tobakk		• 2000							
Andre sigarer, cerutter, sigarilloer og sigaretter		• 9000							
Røyketobakk, også med innhold av tobakkerstatninger, uansett mengde		0 2403 1000							
"Homogenisert" eller "rekonstituert" tobakk		• 9100							
Tobakkekstrakter og tobakkessenser		• 9910							
Annen tobakk, herunder skråtobakk og snus		• 9990							
Avfall av tobakk		0 2401 3000							
Andre produkter (oppgi hva slag):									
Overføres	—		—		I alt (=Post 945)	—		—	

FORBRUK AV RÅVARER, HALVFABRIKATA OG HJELPESTOFFER

Post 952 "Verdireguleringer" skal b a r e fylles ut når varen i k k e kan spesifiseres til priser på forbrukstidspunktet. Vi godtar da innkjøpspriser.

Forbruk av råvarer, halvfabrikata og hjelpestoffer (Post 302)
 ± Verdireguleringer (oppskriving, nedskrivning)
 = Verdi av varer som skal spesifiseres

951	
952	
955	

Vareslag	Ko- de	Vare- nr.	Mengde	Verdi 1 000 kr	Vareslag	Ko- de	Vare- nr.	Mengde	Verdi 1 000 kr
			kg		Overført		—	—	
Tobakk, ubearbeidd; avfall av tobakk:									
- tobakk, ikke strippet	1	2401 1000							
- tobakk, helt eller delvis strippet		" 2000							
- avfall av tobakk		" 3000							
Annen bearbeidd tobakk, samt andre varer fremstilt av tobakkerstatninger; "homogenisert" eller "rekonstituert" tobakk; tobakk-ekstrakter og tobakkessenser	1	2403 0000							
Sigarettpapir, også ferdig tilskåret eller i form av hefter eller hylser	1	4813 0000							
Sigarettfilter, vanlige typer:									
- av cellulosevatt	1	4823 0000							
- vatt av tekstilmaterialer	1	5601 2000							
Glyserin	1	1520 1000							
Sukker	1	1701 0000							
Annet sukker, herunder glukose og sukkerkulør	1	1702 0000							
Kakopulver, usukret	1	1805 0000							
Zakamol	1	2106 0000							
			ltr						
Sprit, udenaturert	1	2207 1000							
Rom	1	2208 0000							
			kg						
Dietylenglykol	1	2905 3000							
Konserveringsvæske	1	2918 0000							
Smøreoljer og -fett	1	2710 0095							
Andre råvarer og hjelpestoffer (oppgi hva slag):									
Overføres					I alt (= Post 955)				

ANDRE OPPLYSNINGER MELDINGER TIL SSB

KONTAKTPERSON

Henvendelser fra SSB kan rettes til:

Navn:

Telefon:

sted

dato

underskrift

MELDING TIL FORETAKET

Sammen med det utfylte skjemaet ber vi Dem legge ved årsberetning og årsregnskap med noter.

Tidligere utkommet på emneområdet
Previously issued on the subject

Statistiske oppgaver til belysning af Norges industrielle forhold i aarene 1870-74 Ældre Række, C. 13

Statistik over Norges fabrikanlæg

C	13 Ældre Række	1875
C	13 Ny Række	1879
III	97	1885
III	170	1890
III	305	1895

Fabrikttellingen 1909

V	147 1. hefte
V	202 2. hefte
V	206 3. hefte
VI	50 4. hefte

Produksjonsstatistikk for industrien

VII	49	1916
-----	----	------

Mylnor og kvernar i Noreg. Etter opp-
teljingar 1927-29 I-II,

IX	33 og 77
----	----------

Rigsforsikringsanstaltens industristatistikk

IV	99	1895-99
----	----	---------

Industristatistikk

V	58	1900
V	77	1901-04
V	97	1905
V	120	1906-07
V	143	1908
V	155	1909
V	183	1910
V	213	1911
VI	22	1912
VI	53	1913
VI	87	1914
VI	125	1915
VI	162	1916-17
VII	5	1918
(1919 og 1920 ikke utgitt)		
VII	91	1921
VII	127	1922

Norges industri (Oppgaver over ulykkesforsik-
ringspliktige bedrifter og arbeidere)

VII	164	1923
VII	194	1924
VIII	24	1925
VIII	57	1926

Norges industri (Produksjonsstatistikk og opp-
gaver over industribedrifter under loven om
ulykkestrygd for industrier arbeidere mv.)

VIII	110	1927
VIII	161	1928-29
VIII	178	1930
IX	1	1931
IX	19	1932
IX	44	1933
IX	75	1934
IX	105	1935

Norges industri (Produksjonsstatistikk og opp-
gaver over industribedrifter under loven om
ulykkestrygd for industrier arbeidere mv.) (forts.)

IX	131	1936
IX	157	1937
IX	188	1938
X	16	1939
X	44	1940
X	67	1941
X	78	1942
X	108	1943
X	135	1944
X	154	1945
X	180	1946
XI	9	1947
XI	25	1948
XI	64	1949
XI	101	1950
XI	130	1951
XI	175	1952
XI	206	1953
XI	245	1954
XI	278	1955
XI	320	1956
XI	349	1957

Norges industri, Produksjonsstatistikk

XII	31	1958
XII	55	1959
XII	81	1960

Industristatistikk

XII	121	1961
A	68	
A	92	1962
XII	143	
A	120	1963
XII	172	
A	157	1964
A	179	1965
A	217	1966
A	256	1967
A	310	1968
A	385	1969
A	485	1970
A	530	1971
A	647	1972
A	702	1973
A	791	1974
A	847	1975
A	949	1976
B	15	1977
B	98	1978
B	194	1979
B	273	1980
B	384	1981
B	456	1982 I
B	475	1982 II
B	538	1983 I
B	548	1983 II
B	597	1984 I
B	617	1984 II
B	673	1985 I
B	689	1985 II
B	755	1986 I
B	781	1986 II
B	836	1987 I
B	876	1987 II

**Publikasjoner sendt ut fra Statistisk sentralbyrå etter 1. juli 1989.
Emneinndelt oversikt**

*Publications issued by the Central Bureau of Statistics since 1 July 1989.
Survey arranged by subject matter*

- | | |
|--|---|
| <p>0. Generelle emner <i>General subject matters</i></p> <p>Standard for handelsområder Etter kommuneinndelingen pr. 1. januar 1989. 1989-39s. (SNS;3) 35 kr ISBN 82-537-2806-9</p> <p>Statistisk årbok 1989 <i>Statistical Yearbook of Norway</i>. 1989-496s. (NOS B; 835) 75 kr ISBN 82-537-2780-1</p> <p>1. Naturressurser og naturmiljø <i>Natural resources and environment</i></p> <p>10. Ressurs- og miljøregnskap <i>Resource and environment accounts</i></p> <p>Naturressurser og miljø 1989 Energi, fisk, skog, jordbruk, luft, ressursregnskap og analyser. 1990-136s. (RAPP; 90/1) 75 kr ISBN 82-537-2918-9</p> <p><i>Natural Resources and the Environment 1989 Energy, Fish, Forests, Agriculture, Air Resource Accounts and Analyses</i>. 1990-144s. (RAPP; 90/1A) 75 kr ISBN 82-537-2931-6</p> <p>12. Energi <i>Energy</i></p> <p>Energisubstitusjon i treforedlingssektoren/Torstein Bye og Tor Arnt Johansen. 1990-40s. (RAPP 89/22) 60 kr ISBN 82-537-2873-5</p> <p>19. Andre ressurs- og miljøemner <i>Other subject matters related to resources and environment</i></p> <p>Utbyggingsregnskap Dokumentasjon av metode og resultater fra prøveregnskap 1986 og 1987/Øystein Engebretsen. 1989-58s. (RAPP; 89/6) 70 kr ISBN 82-537-2724-0</p> <p>2. Sosiodemografiske emner <i>Sociodemographic subject matters</i></p> <p>20. Generelle sosiodemografiske emner <i>General socio-demographic subject matters</i></p> <p>Sosialt utsyn 1989 <i>Social Survey</i>. 1989-230s. (SØS; 70) 125 kr ISBN 82-537-2776-3</p> | <p>21. Befolkning <i>Population</i></p> <p>Befolkningsstatistikk 1989 Hefte II Folke- mengd 1. januar <i>Population Statistics Volume II Population 1 January</i>. 1989-148s. (NOS B; 853) 55 kr ISBN 82-537-2815-8</p> <p>Befolkningsstatistikk 1989 Hefte III Oversikt <i>Population Statistics Volume III Survey</i>. 1990-138s. (NOS B; 875) 55 kr ISBN 82-537-2855-7</p> <p>Befolkningsstatistikk 1990 Hefte I Endringstal for kommunar 1988-1990 <i>Population Statistics 1990 Volume I Population Changes in Municipalities</i>. 1990-57s. (NOS B; 904) 45 kr ISBN 82-537-2920-0</p> <p>Flytting og arbeidsmarked i fylkene 1972-1986/Lasse Sigbjørn Stambøl. 1990-111s. (RAPP; 90/10) 75 kr ISBN 82-537-2935-9</p> <p>Fruktbarhet og dødelighet i Norge 1771-1987. 1989-44s. (RAPP; 89/17) 60 kr ISBN 82-537-2840-9</p> <p>Husholdningsstørrelse og -sammensetning 1960, 1970 og 1980 Noen utvalgte alderstrinn/Björg Moen. 1989-50s. (RAPP; 89/15) 60 kr ISBN 82-537-2847-6</p> <p><i>International Migration to Norway, 1988 Report for the Continuous Reporting System of Migration of OECD (SOPEMI)</i></p> <p>Internasjonal flytting til Norge En rapport til OECDs Continuous Reporting System of Migration (SOPEMI)/Lars Østby. 1990-66s. (RAPP; 90/8) 70 kr ISBN 82-537-2928-6</p> <p><i>Who has a Third Child in Contemporary Norway? A Register-Based Examination of Socio-demographic Determinants/Øystein Kravdal</i>. 1990-100s. (RAPP; 90/6) 75 kr ISBN 82-537-2919-7</p> <p>22. Helseforhold og helsetjeneste <i>Health conditions and health services</i></p> <p>Dødsårsaker 1988 Hovedtabeller <i>Causes of Death Main Tables</i>. 1990-172s. (NOS B; 887) 65 kr ISBN 82-537-2878-6</p> <p>Helseinstitusjoner 1988 <i>Health Institutions</i>. 1990-97s. (NOS B; 877) 45 kr ISBN 82-537-2858-1</p> |
|--|---|

- Helsetilstanden i Norge Status og utviklingstrekk. 1990-95s. (RAPP; 90/7) 70 kr ISBN 82-537-2924-3
- Kommunehelsetjenesten Årsstatistikk for 1988. 1990-83s. (RAPP; 89/21) 70 kr ISBN 82-537-2870-0
23. **Utdanning og skolevesen** *Education and educational institutions*
- Standard for utdanningsgruppering i offentlig norsk statistikk Revidert 1989 *Norwegian Standard Classification of Education Revised 1989*. 1989-161s. (SNS; 7) 60 kr ISBN 82-537-2793-3
- Utdanningsstatistikk Grunnskolar 1. september 1989 *Educational Statistics Primary and Lower Secondary Schools*. 1990-90s. (NOS B; 909) 45 kr ISBN 82-537-2927-8
- Utdanningsstatistikk Universiteter og høyskoler 1. oktober 1987 *Educational Statistics Universities and Colleges*. 1989-144s. (NOS B; 868) 55 kr ISBN 82-537-2838-7
- Utdanningsstatistikk Videregående skoler 1. oktober 1987 *Educational Statistics Upper Secondary Schools*. 1989-148s. (NOS B; 861) 60 kr ISBN 82-537-2829-8
- Utdanningsstatistikk Videregående skoler 1. oktober 1988 *Educational Statistics Upper Secondary Schools*. 1990-125s. (NOS B; 912) 55 kr ISBN 82-537-2933-2
24. **Kulturelle forhold, generell tidsbruk, ferie og fritid** *Culture, time use, holidays and leisure*
- Kulturstatistikk 1988 *Cultural Statistics*. 1989-177s. (NOS B; 871) 60 kr ISBN 82-537-2846-8
- Undersøkelse om bruk av folkebibliotek 1988. 1989-83s. (RAPP; 89/18) 60 kr ISBN 82-537-2832-8
25. **Sosiale forhold og sosialvesen** *Social conditions and social services*
- Barnehager og fritidshjem 1988 *Kindergartens and Leisure Time Centres*. 1989-66s. (NOS B; 854) 45 kr ISBN 82-537-2817-4
- De eldres inntekter Nivå og ulikhet *Income of Aged People Level and Inequality*. 1989-156s. (RAPP; 89/12) 95 kr ISBN 82-537-2785-2
- Sosialstatistikk 1987 *Social Statistics*. 1989-121s. (NOS B; 848) 55 kr ISBN 82-537-2804-2
- Sosialstatistikk 1988 *Social Statistics*. 1990-126s. (NOS B; 900) 55 kr ISBN 82-537-2917-0
26. **Rettsforhold og rettsvesen** *The law and legal institutions*
- Kriminalstatistikk 1987 *Criminal Statistics* 1989-128s. (NOS B; 864) 55 kr ISBN 82-537-2834-4
- Kriminalstatistikk Forbrytelser etterforsket Reaksjoner Fengslinger 1988 *Criminal Statistics Crimes Investigated Sanctions Imprisonments*. 1990-129s. (NOS B; 886) 55 kr ISBN 82-537-2877-8
- Sivilrettsstatistikk 1988 *Civil Judicial Statistics*. 1990-46s. (NOS B; 881) 35 kr ISBN 82-537-2866-2
3. **Sosioøkonomiske emner** *Socioeconomic subject matters*
30. **Generelle sosioøkonomiske emner** *General socioeconomic subject matters*
- Ensliges inntekt og forbruk. 1989-107s. (RAPP; 89/14) 75 kr ISBN 82-537-2796-8
32. **Arbeidskraft** *Labour*
- Arbeidsmarkedstatistikk 1987-1988 *Labour Market Statistics*. 1989-186s. (NOS B; 843) 60 kr ISBN 82-537-2819-0
- Arbeidstilbudet i MODAG En analyse av utviklingen i yrkesdeltakingen for ulike sosiodemografiske grupper/Kjersti-Gro Lindquist, Liv Sannes og Nils Martin Stølen. 1990-178s. (RAPP 90/4) 85 kr ISBN 82-537-2911-1
- Normalisering av deltidsarbeidet En analyse av endring i kvinners yrkesaktivitet og arbeidstid i 80-årene *Normalization of Part-Time Work A Study of Women's Employment and Working Time Patterns in the 1980s*. 1989-127s. (SØS; 71) 75 kr ISBN 82-537-2779-8
33. **Lønn** *Wages and salaries*
- Lønninger og inntekter 1986 *Wages, Salaries and Income*. 1989-96s. (NOS B; 838) 55 kr ISBN 82-537-2786-0
- Lønnsstatistikk 1988 *Wage Statistics*. 1989-108s. (NOS B; 852) 55 kr ISBN 82-537-2812-3
- Lønnsstatistikk for ansatte i bankvirksomhet 1. september 1989 *Wage Statistics for Bank Employees*. 1990-46s. (NOS B; 888) 35 kr ISBN 82-537-2881-6

- Lønnsstatistikk for ansatte i forretningsmessig tjenesteyting og i interesseorganisasjoner 1. september 1989 *Wage Statistics for Employees in Business Services and in Business, Professional and Labour Associations*. 1990-79s. (NOS B; 889) 45 kr ISBN 82-537-2882-4
- Lønnsstatistikk for ansatte i forsikringsvirksomhet 1. september 1989 *Wage Statistics for Employees in Insurance Activity*. 1990-50s. (NOS B; 894) 35 kr ISBN 82-537-2904-9
- Lønnsstatistikk for ansatte i helsevesen og sosial omsorg 1. oktober 1988 *Wage Statistics of Employees in Health Services and Social Welfare*. 1989-121s. (NOS B; 858) 55 kr ISBN 82-537-2825-5
- Lønnsstatistikk for ansatte i hotell- og restaurantdrift oktober 1989 *Wage Statistics for Employees in Hotels and Restaurants*. 1990-49s. (NOS B; 911) 45 kr ISBN 82-537-2930-8
- Lønnsstatistikk for ansatte i skoleverket 1. oktober 1988 *Wage Statistics for Employees in Publicly Maintained Schools*. 1989-50s. (NOS B; 846) 35 kr ISBN 82-537-2801-8
- Lønnsstatistikk for ansatte i varehandel 1. september 1989 *Wage Statistics for Employees in Wholesale and Retail Trade*. 1990-135s. (NOS B; 907) 55 kr ISBN 82-537-2923-5
- Lønnsstatistikk for arbeidere i bergverksdrift og industri 3. kvartal 1989 *Wage Statistics for Workers in Mining and Manufacturing*. 1990-44s. (NOS B; 903) 35 kr ISBN 82-537-2916-2
- Lønnsstatistikk for kommunale arbeidstakere pr. 1. oktober 1988 *Wage Statistics for Local Government Employees*. 1989-88s. (NOS B; 855) 45 kr ISBN 82-537-2818-2
- 34. Personlig inntekt og formue *Personal income and property***
- Individ, arbeid og inntekt En fordelingsanalyse *Individuals, Jobs and Earnings A Study of Distribution*. 1989-198s. (SØS; 72) 85 kr ISBN 82-537-2850-6
- Inntekts- og formuesstatistikk 1986 *Income and Property Statistics*. 1990-204s. (NOS B; 867) 65 kr ISBN 82-537-2837-9
- Inntekts- og formuesstatistikk 1987 *Income and Property Statistics*. 1990-203s. (NOS B; 882) 65 kr ISBN 82-537-2871-9
- Skattestatistikk 1987 Oversikt over skattelikningen *Tax Statistics Survey of Tax Assessment*. 1989-146s. (NOS B; 865) 60 kr ISBN 82-537-2835-2
- 4. Næringsøkonomiske emner *Industrial subject matters***
- 40. Generelle næringsøkonomiske emner *General industrial subject matters***
- Regnskapsstatistikk 1987 Industri og varehandel *Statistics of Accounts Manufacturing, Wholesale and Retail Trade*. 1990-148s. (NOS B; 873) 60 kr ISBN 82-537-2851-4
- 41. Jordbruk, skogbruk, jakt, fiske og fangst *Agriculture, forestry, hunting, fishing, sealing and whaling***
- Fiske og oppdrett av laks mv. 1987 *Fishing and Rearing of Salmon etc.* 1989-113s. (NOS B; 840) 55 kr ISBN 82-537-2788-7
- Fiske og oppdrett av laks mv. 1988 *Fishing and Rearing of Salmon etc.* 1990-110s. (NOS B; 906) 55 kr ISBN 82-537-2922-7
- Fiskeristatistikk 1987 *Fishery Statistics*. 1989-141s. (NOS B; 869) 55 kr ISBN 82-537-2841-7
- Jaktstatistikk 1988 *Hunting Statistics*. 1989-58s. (NOS B; 862) 45 kr ISBN 82-537-2830-1
- Jordbruksstatistikk 1988 *Agricultural Statistics*. 1990-153s. (NOS B; 884) 55 kr ISBN 82-537-2869-7
- Skogavvirkning til salg og industriell produksjon 1987/88 *Roundwood Cut for Sale and Industrial Production*. 1989-59s. (NOS B; 844) 45 kr ISBN 82-537-2794-1
- Skogavvirkning til salg og industriell produksjon 1988/89 *Roundwood Cut for Sale and Industrial Production*. 1990-56s. (NOS B; 915) 45 kr ISBN 82-537-2937-5
- Skogstatistikk 1988 *Forestry Statistics*. 1990-119s. (NOS B; 898) 55 kr ISBN 82-537-2907-3
- Totalregnskap for fiske- og fangstnæringen 1983-1986. 1989-38s. (RAPP; 89/13) 60 kr ISBN 82-537-2783-6
- Veterinærstatistikk 1988 *Veterinary Statistics*. 1990-84s. (NOS B; 880) 45 kr ISBN 82-537-2865-4

42. **Oljeutvinning, bergverk, industri og kraftforsyning** *Oil extraction, mining and quarrying, manufacturing, electricity and gas supply*
- Elektrisitetsstatistikk 1988 *Electricity Statistics* 1990-93s. (NOS B; 908) 45 kr ISBN 82-537-2925-1
- Energistatistikk 1988 *Energy Statistics*. 1989-90s. (NOS B; 863) 45 kr ISBN 82-537-2833-6
- Industristatistikk 1987 Hefte I Næringstall *Manufacturing Statistics Volume I Industrial Figures*. 1989-173s. (NOS B; 836) 60 kr ISBN 82-537-2782-8
- Industristatistikk 1987 Hefte II Varetall *Manufacturing Statistics Volume II Commodity Figures*. 1990-186s. (NOS B; 876) 60 kr ISBN 82-537-2856-5
- Olje- og gassvirksomhet 2. kvartal 1989 Statistikk og analyse *Oil and Gas Activity Statistics and Analysis*. 1989-69s. (NOS B; 850) 55 kr ISBN 82-537-2808-5
- Olje- og gassvirksomhet 3. kvartal 1989 Statistikk og analyse *Oil and Gas Activity Statistics and Analysis*. 1989-70s. (NOS B; 870) 50 kr ISBN 82-537-2843-3
- Olje- og gassvirksomhet 4. kvartal 1989 Statistikk og analyse *Oil and Gas Activity Statistics and Analysis*. 1990-76s. (NOS B; 891) 50 kr ISBN 82-537-2889-1
43. **Bygge- og anleggsvirksomhet** *Building and construction*
- Byggearealstatistikk 1989 *Building Statistics*. 1990-74s. (NOS B; 902) 45 kr ISBN 82-537-2915-4
- Byggearealstatistikk 2. kvartal 1989 *Building Statistics*. 1989-55s. (NOS B; 859) 50 kr ISBN 82-537-2826-3
- Byggearealstatistikk 3. kvartal 1989 *Building Statistics*. 1989-55s. (NOS B; 874) 50 kr ISBN 82-537-2854-9
- Byggearealstatistikk 4. kvartal 1989 *Building Statistics*. 1990-55s. (NOS B; 893) 50 kr ISBN 82-537-2891-3
- Byggearealstatistikk 1. kvartal 1990 *Building Statistics*. 1990-55s. (NOS B; 917) 50 kr ISBN 82-537-2939-1
- Rehabilitering av bygninger 1986/Arild Thomassen. 1989-41s. (RAPP; 89/10) 70 kr ISBN 82-537-2791-7
44. **Utenrikshandel** *External trade*
- Commodity List Edition in English of Statistisk varefortegnelse for utenrikshandelen 1990 *Supplement to Monthly Bulletin of External Trade 1990 and External Trade 1990 Volume I*. 1990-135s. (NOS B; 883) ISBN 82-537-2868-9
- Internasjonal standard for varegruppering i statistikken over utenrikshandelen (SITC-Rev.3). 1989-96s. (SNS; 9) 55 kr ISBN 82-537-2741-0
- Statistisk varefortegnelse for utenrikshandelen 1990 Tillegg til Månedstatistikk over utenrikshandelen 1990 og Utenrikshandel 1990 Hefte I. 1990-177s. (NOS B; 882) ISBN 82-537-2867-0
- Utenrikshandel 1988 Hefte I *External Trade Volume I*. 1989-368s. (NOS B; 849) 95 kr ISBN 82-537-2807-7
- Utenrikshandel 1988 Hefte II *External Trade Volume II*. 1990-377s. (NOS B; 872) 95 kr ISBN 82-537-2849-2
45. **Varehandel** *Internal trade*
- Varehandelsstatistikk 1987 *Wholesale and Retail Trade Statistics*. 1989-82s. (NOS B; 857) 45 kr ISBN 82-537-2823-9
46. **Samferdsel og reiseliv** *Transport, communication and tourism*
- Reiselivsstatistikk 1988 *Statistics on Travel*. 1990-127s. (NOS B; 866) 55 kr ISBN 82-537-2836-0
- Samferdselsstatistikk 1988 *Transport and Communication Statistics*. 1990-190s. (NOS B; 879) 60 kr ISBN 82-537-2861-1
- Sjøfart 1988 *Maritime Statistics*. 1989-145s. (NOS B; 856) 55 kr ISBN 82-537-2822-0
- Veitrafikkulykker 1988 *Road Traffic Accidents*. 1989-145s. (NOS B; 851) 55 kr ISBN 82-537-2811-5
47. **Tjenesteyting** *Services*
- Arkitektvirksomhet og byggeteknisk konsulentvirksomhet 1988 *Architectural and other Technical Services Connected with Construction*. 1990-46s. (NOS B; 895) 35 kr ISBN 82-537-2905-7
- Bilverksteder mv. 1988 Reparasjon av kjøretøy, husholdningsapparat og varer for personleg bruk *Car Repair Shops etc. Repair of Vehicles, Household Apparates and Commodities for Personal Use*. 1990-43s. (NOS B; 899) 35 kr ISBN 82-537-2908-1

- Tjenesteyting 1988 Eiendomsdrift ellers, forretningsmessig tjenesteyting, utleie av maskiner og utstyr, renovasjon og reingjøring, vaskeri- og renservirksomhet *Services 1988 Other Real Services, Business Services, Machinery and Equipment Rental and Leasing, Sanitary and Similar Services, Laundries, Laundry Services and Cleaning and Dyeing Plants.* 1990-77s. (NOS B; 896) 45 kr ISBN 82-537-2903-0
- 5. Samfunnsøkonomiske emner**
General economic subject matters
- 50. Nasjonalregnskap og andre generelle samfunnsøkonomiske emner** *National accounts and other general economic subject matters*
- Fylkesfordelt nasjonalregnskapsstatistikk 1986 *National Accounts Statistics by County.* 1990-255s. (NOS B; 920) 70 kr ISBN 82-537-2945-6
- Informasjon om nasjonalregnskapet Dokumentasjonsnotater, publikasjoner og andre viktige referanser/Erling Joar Fløttum. 1990-41s. (RAPP; 90/9) 60 kr ISBN 82-537-2932-4
- Kontoplanen i nasjonalregnskapet Ajourført mai 1989 *Accounting System of the National Accounts Updated May 1989.* 1989-95s. (SNS; 1) 45 kr ISBN 82-537-2792-5
- Nasjonalregnskapsstatistikk 1987 *National Accounts Statistics.* 1990-412s. (NOS B; 878) 150 kr ISBN 82-537-2860-3
- 51. Offentlig forvaltning** *Public administration*
- Aktuelle skattetall 1989 *Current Tax Data.* 1989-44s. (RAPP; 89/19) 60 kr ISBN 82-537-2844-1
- De offentlige sektorers finanser 1983-1988 *Public Sector Finances.* 1989-125s. (NOS B; 860) 60 kr ISBN 82-537-2827-1
- Skatter og overføringer til private Historisk oversikt over satser mv. Årene 1975-1989. 1989-63s. (RAPP; 89/16) 45 kr ISBN 82-537-2813-1
- Struktur tall for kommunenes økonomi 1988 *Structural Data from the Municipal Accounts.* 1990-162s. (NOS B; 890) 60 kr ISBN 82-537-2883-2
- 52. Finansinstitusjoner, penger og kreditt**
Financial institutions, money and credit
- Kredittmarkedstatistikk Fordringer og gjeld overfor utlandet 1986 og 1987 *Credit Market Statistics Foreign Assets and Liabilities.* 1989-94s. (NOS B; 842) 45 kr ISBN 82-537-2798-4
- Kredittmarkedstatistikk Fordringer og gjeld overfor utlandet 1987 og 1988 *Credit Market Statistics Foreign Assets and Liabilities.* 1990-94s. (NOS B; 905) 45 kr ISBN 82-537-2921-9
- Kredittmarkedstatistikk Lån, obligasjoner, aksjer mv. 1987 *Credit Market Statistics Loans, Bonds, Shares etc.* 1989-100s. (NOS B; 845) 45 kr ISBN 82-537-2799-2
- Kredittmarkedstatistikk Lån, obligasjoner, aksjer mv. 1988 *Credit Market Statistics Loans, Bonds, Shares etc.* 1990-100s. (NOS B; 897) 45 kr ISBN 82-537-2906-5
- 59. Andre samfunnsøkonomiske emner** *Other general economic subject matters*
- Nasjonale og regionale virkninger av ulike utviklingslinjer i norsk jordbruk/Ådne Cappelen, Stein Inge Hove og Tor Skoglund. 1990-88s. (RAPP 90/3) 45 kr ISBN 82-537-2890-5
- Region-2 En modell for regionaløkonomisk analyse/Knut Ø. Sørensen og Jøran Toresen. 1990-76s. (RAPP 90/2) 70 kr ISBN 82-537-2880-8
- Struktur og egenskaper ved en MSG-modell med Armingtonrelasjoner/Erling Holmøy og Tor Jakob Klette. 1990-99s. (RAPP 89/23) 70 kr ISBN 82-537-2872-7
- Vitskapsfilosofi og økonomisk teori *Philosophy of Science and Economic Theory*/Kjell Arne Brekke og Asbjørn Torvanger. 1990-315s. (SØS; 73) 115 kr ISBN 82-537-2857-3
- 6. Samfunnsorganisatoriske emner**
Subject matters related to social organisation
- 62. Politiske emner** *Politics*
- Stortingsvalget 1989 *Storting Election.* 1990-154s. (NOS B; 910) 55 kr ISBN 82-537-2929-4
- 69. Andre samfunnsorganisatoriske emner**
Other subject matters related to social organisation
- Statistisk sentralbyrå Hovedtrekk i arbeidsprogrammet for 1989. 1989-53s. (RAPP; 89/5) 60 kr ISBN 82-537-2720-8

Utkommet i serien Standarder for norsk statistikk (SNS)
Issued in the series Standards for Norwegian Statistics (SNS)

- | | |
|--|---|
| <p>Nr. 1 Kontoplanen i nasjonalregnskapet.
 Ajourført mai 1989 <i>Accounting System of the National Accounts. Updated May 1989.</i>
 1989-95s. 45 kr ISBN 82-537-2792-5</p> | <p>" 6 Klassifikasjon av sykdommer, skader og dødsårsaker Norsk utgave av <i>International Classification of Diseases, ninth Revision (ICD-9).</i></p> |
| <p>" 2 Standard for næringsgruppering <i>Standard Industrial Classification.</i> 1983-49s. 35 kr
 ISBN 82-537-1891-8</p> | <p>Systematisk del. Revidert 1990. 1990-310s.
 125 kr ISBN 82-537-2966-9</p> |
| <p>" 3 Standard for handelsområder Etter kommuneinndelingen pr. 1. januar 1989. 1989-39s. 35 kr ISBN 82-537-2806-9</p> | <p>Stikkordregister 1986-153s. 35 kr
 ISBN 82-537-2350-4</p> |
| <p>" 4 Standard for kommuneklassifisering <i>Standard Classification of Municipalities.</i> 1985-46s. 20 kr ISBN 82-537-2212-5</p> | <p>" 7 Standard for utdanningsgruppering i offentlig norsk staustikk Revidert 1989 <i>Norwegian Standard Classification of Education Revised 1989.</i> 1989-161s. 60 kr ISBN 82-537-2793-3</p> |
| <p>" 5 Standard for inndeling etter sosioøkonomisk status <i>Standard Classification of Socioeconomic Status.</i> 1984-32s. 12 kr
 ISBN 82-537-2073-4</p> | <p>" 9 Internasjonal standard for varegruppering i statistikken over utenrikshandelen (SITC-Rev.3). 1989-96s. 55 kr ISBN 82-537-2741-0</p> |

Pris kr 60,00

Publikasjonen utgis i kommisjon hos H. Aschehoug & Co. og
Universitetsforlaget, Oslo, og er til salgs hos alle bokhandlere.

ISBN 82-537-2936-7
ISSN 0800-580X