


NORGES OFFISIELLE STATISTIKK



KRIMINALSTATISTIKK 1987

CRIMINAL STATISTICS
1987

STATISTISK SENTRALBYRÅ
CENTRAL BUREAU OF STATISTICS OF NORWAY



KRIMINALSTATISTIKK
FORBRYTELSER ETTERFORSKET
REAKSJONER
FENGSLINGER
1987

CRIMINAL STATISTICS
CRIMES INVESTIGATED
SANCTIONS
IMPRISONMENTS
1987

STATISTISK SENTRALBYRÅ
OSLO—KONGSVINGER 1989

ISBN 82-537-2834-4
ISSN 0333-3914

EMNEGRUPPE
26 Rettsforhold og rettsvesen

ANDRE EMNEORD
Forseelser
Siktede
Siktelser
Straffereaksjoner

FORORD

Denne publikasjonen gir statistiske opplysninger om etterforskede forbrytelser, strafferettslige reaksjoner og fengslinger i 1987.

En del av hovedtallene har tidligere vært offentliggjort i Statistisk ukehefte nr. 5, 19 og 29.

Arbeidet med publikasjonen har vært ledet av konsulent Liv Hilde Birkelund og konsulent Ulla Haslund.

Statistisk sentralbyrå, Oslo, 6. september 1989

Gisle Skancke

Jon Holmøy

PREFACE

This publication contains statistics on crimes investigated, sanctions and imprisonments in 1987.

Some of the main figures have previously been published in the Weekly Bulletin of Statistics no. 5, 19 and 29.

This publication has been prepared under the supervision of Ms. Liv Hilde Birkelund and Ms. Ulla Haslund.

Central Bureau of Statistics, Oslo, 6 September 1989

Gisle Skancke

Jon Holmøy

INNHOLD

	Side
Figurregister	7
Tabellregister	8
Tekstdel	
1. Forbrytelser	13
1.1. Oppllegg og gjennomføring	13
1.1.1. Datagrunnlag	13
1.1.2. Omfang	13
1.2. Feilkilder og usikkerhet ved resultatene	13
1.2.1. Innsamlings- og bearbeidingsfeil	13
1.3. Begrep og kjennemerker	13
1.4. Bruk av tabellene og noen hovedresultater	15
1.4.1. Bruk av tabellene	15
1.4.2. Sammenliknbarhet med andre undersøkelser	15
1.4.3. Noen hovedresultater	15
2. Reaksjoner	16
2.1. Oppllegg og gjennomføring	16
2.1.1. Datagrunnlag	16
2.1.2. Omfang	16
2.2. Feilkilder og usikkerhet ved resultatene	16
2.2.1. Innsamlings- og bearbeidingsfeil	16
2.3. Begrep og kjennemerker	16
2.4. Bruk av tabellene og noen hovedresultater	17
2.4.1. Bruk av tabellene	17
2.4.2. Sammenliknbarhet med andre undersøkelser	17
2.4.3. Noen hovedresultater	18
3. Fengslinger	18
3.1. Oppllegg og gjennomføring	18
3.1.1. Datagrunnlag	18
3.1.2. Omfang	18
3.2. Begrep og kjennemerker	18
3.3. Bruk av tabellene og noen hovedresultater	19
3.3.1. Bruk av tabellene	19
3.3.2. Noen hovedresultater	19
Tekst på engelsk	20
Figurdel	26
Tabelldel	
1. Forbrytelser	29
2. Reaksjoner	71
3. Fengslinger	108
Vedlegg	
1. Fortegnelse over forbrytelser	113
2. Fortegnelse over kommunetype	117
Utkomne publikasjoner	
Tidligere utkommet på emneområdet	118
Publikasjoner sendt ut fra Statistisk sentralbyrå etter 1. juli 1988. Emneinndelt oversikt	120
Utkommet i serien Standarder for norsk statistikk (SNS)	128

Standardtegn i tabeller

- . Tall kan ikke forekomme
- .. Oppgave mangler
- Null
- 0 Mindre enn 0,5 av den brukte enheten
- 0,0 Mindre enn 0,05 av den brukte enheten
- 0,00 Mindre enn 0,005 av den brukte enheten

CONTENTS

	Page
Index of figures	10
Index of tables	11
Text	
1. Crimes	20
1.1. Survey design	20
1.1.1. Statistical basis	20
1.1.2. Coverage	20
1.2. Errors and reliability of estimates	20
1.2.1. Collection and processing errors	20
1.3. Terms and variables	20
1.4. Use of tables and some main results	21
1.4.1. Use of tables	21
1.4.2. Comparability to other surveys	22
1.4.3. Some main results	22
2. Sanctions	22
2.1. Survey design	22
2.1.1. Statistical basis	22
2.1.2. Coverage	23
2.2. Errors and reliability of estimates	23
2.2.1. Collection and processing errors	23
2.3. Terms and variables	23
2.4. Use of tables and some main results	23
2.4.1. Use of tables	23
2.4.2. Comparability to other surveys	24
2.4.3. Some main results	24
3. Imprisonments	24
3.1. Survey design	24
3.1.1. Statistical basis	24
3.1.2. Coverage	24
3.2. Terms and variables	24
3.3. Use of tables and some main results	25
3.3.1. Use of tables	25
3.3.2. Some main results	25
Figures	26
Tables	
1. Crimes	29
2. Sanctions	71
3. Imprisonments	108
Annexes	
1. Description of crimes	113
2. Description of municipality	117
Publications	
Previously issued on the subject	118
Publications issued by the Central Bureau of Statistics since 1 July 1988. Survey arranged by subject matter	120
Issued in the series Standards for Norwegian Statistics (SNS)	128

Explanation of Symbols in Tables

- . Category not applicable
- .. Data not available
- Nil
- 0 Less than 0.5 of unit employed
- 0,0 Less than 0.05 of unit employed
- 0,00 Less than 0.005 of unit employed

FIGURREGISTER

	Side
1. Forbrytelser etterforsket etter oppklaring. Årlig gjennomsnitt. 1976-1987	26
2. Siktelser etter politiets avgjørelse. Prosent. 1987	27
3. Reaksjoner i forbrytelsessaker i ulike aldersgrupper. Pr. 1 000 innbyggere. 1955-1987 ...	28

TABELLREGISTER

	Side
Forbrytelser ferdig etterforsket	
1. Forbrytelser etterforsket etter type. 1983-1987	29
2. Forbrytelser etterforsket pr. 1 000 innbyggere. Fylke. 1983-1987	30
3. Forbrytelser etterforsket etter politiets avgjørelse og gjerningssted. Tall for fylke/ kommunetype. Prosent	31
4. Forbrytelser etterforsket etter politiets avgjørelse og forbrytellesgruppe/type for- brytelse	33
5. Forbrytelser etterforsket med siktelser, etter tallet på delaktige og type forbrytelse	38
6. Forbrytelser etterforsket etter type og gjerningssted. Tall for fylke/kommunetype	39
7. Forbrytelser etterforsket etter type. Politidistrikt	40
8. Forbrytelser etterforsket pr. 1 000 innbyggere, etter type. Politidistrikt	41
9. Forbrytelser etterforsket etter oppklaring, politiets avgjørelse og gjerningssted. Tall for fylke/kommunetype	43
10. Forbrytelser etterforsket etter oppklaring og politiets avgjørelse. Politidistrikt	44
11. Oppklaringsprosent for ulike typer forbrytelser. Prosent. 1983-1987	46
12. Oppklaringsprosent. Politidistrikt. 1983-1987	47
13. Siktelsler etter politiets avgjørelse og type forbrytelse	48
14. Siktelsler etter politiets avgjørelse, siktedes kjønn og alder	51
15. Siktelsler etter siktedes kjønn/alder og type forbrytelse	52
16. Siktete i ulike aldersgrupper pr. 1 000 innbyggere. 1983-1987	56
17. Siktete etter kjønn og alder. Absolutte tall og pr. 1 000 innbyggere	57
18. Siktete etter kjønn/alder og type hovedforbrytelse	58
19. Siktete etter alder og gjerningssted. Tall for fylke/kommunetype	62
20. Siktete etter politiets avgjørelse, kjønn og alder	63
21. Siktete i forskjellige aldersgrupper, etter tallet på forbrytelser. Prosent	64
22. Siktete med og uten medskyldige, etter alder og type hovedforbrytelse	64
23. Siktete i forskjellige aldersgrupper, etter tallet på medskyldige. Prosent	66
24. Siktete etter alder og bosted. Fylke	66
25. Siktete etter tallet på forbrytelser/tallet på medskyldige og alder/kjønn	67
26. Tilbakefall i en treårsperiode blant siktede i 1984, etter siktedes alder og år for tilbakefall	67
27. Tilbakefall i en treårsperiode blant siktede i 1984, etter politiets avgjørelse og siktedes alder	68
28. Tilbakefall i en treårsperiode blant siktede i 1984, etter siktedes alder og type hoved- forbrytelse	68
29. Tilbakefall i en treårsperiode blant siktede i 1984, etter siktedes alder og gjerningssted. Fylke	70
Reaksjoner	
30. Reaksjoner i forbrytelssaker og forseelssaker, etter type reaksjon. Absolutte tall og pr. 1 000 innbyggere 14 år og over. 1983-1987	71
31. Reaksjoner i forseelssaker etter type hovedforseelse. 1983-1987	72
32. Reaksjoner i forbrytelssaker etter personens alder og tidligere straffeforhold. 1983-1987	73
33. Reaksjoner i forbrytelssaker etter personens tidligere straffeforhold og type hoved- forbrytelse. 1983-1987	74
34. Reaksjoner i forseelssaker etter reaksjonens art og gjerningssted. Fylke	76
35. Reaksjoner i forseelssaker etter type rettsinstans og gjerningssted. Fylke	77
36. Reaksjoner i forseelssaker etter gjerningssted og type hovedforseelse. Fylke	78
37. Reaksjoner i forseelssaker etter reaksjonens art og type hovedforseelse	80
38. Reaksjoner i forbrytelssaker etter personens tidligere straffeforhold og gruppe hoved- forbrytelse	81

Reaksjoner (forts.)	Side
39. Reaksjoner i forbrytelsessaker etter personens kjønn/type rettsinstans og gjerningssted. Tall for fylke	82
40. Reaksjoner i forbrytelsessaker etter personens alder og gjerningssted. Tall for fylke/kommunetype. Absolutte tall og pr. 1 000 innbyggere	83
41. Reaksjoner i forbrytelsessaker etter reaksjonens art, personens tidligere straffeforhold/type hovedforbrytelse	84
42. Fengselsdommer i forbrytelsessaker etter dommens sammensetning, utmålt fengselsstraff og type hovedforbrytelse	88
43. Forelegg og idømte bøter i forbrytelsessaker, etter foreleggets eller botens størrelse og type hovedforbrytelse. 1983-1987	90
44. Gjennomsnittlig utmålt straff i forbrytelsessaker, etter reaksjonens art og personens tidligere straffeforhold/type hovedforbrytelse	92
45. Fengselsdommer i forbrytelsessaker etter utmålt straff, personens tidligere straffeforhold og kjønn/alder	94
46. Betingede reaksjoner i forbrytelsessaker, etter betingelsens art og personens tidligere straffeforhold/type hovedforbrytelse	96
47. Reaksjoner i forbrytelsessaker etter gjerningssted og type hovedforbrytelse. Fylke	98
48. Reaksjoner i forbrytelsessaker etter personens ekteskapelige status, kjønn og alder	100
49. Reaksjoner i forbrytelsessaker etter personens kjønn, alder og type hovedforbrytelse	101
50. Reaksjoner i forbrytelsessaker etter reaksjonens art og personens kjønn og alder	103
51. Reaksjoner i forbrytelsessaker etter personens statsborgerskap og type hovedforbrytelse ...	104

Fengslinger

52. Forskjellige typer tilgang, overføring og avgang i fengselsanstalter, etter personens kjønn og type reaksjon	106
53. Forskjellige typer tilgang, overføring og avgang i fengselsanstalter, etter distrikt og anstalt. 1983-1987	107
54. Dager tilbrakt i fengselsanstalter i løpet av året, etter personens kjønn, reaksjonens art, distrikt og anstalt. 1983-1987	109
55. Gjennomsnittlig antall innsatte i fengselsanstalter, etter personens kjønn, reaksjonens art, distrikt og anstalt. 1983-1987	111
56. Gjennomsnittlig antall innsatte etter personens kjønn, reaksjonens art og type frihetsberøving	112

INDEX OF FIGURES

	Page
1. Crimes cleared up. Annual average. 1976-1987	26
2. Charges by police decision. Per cent. 1987	27
3. Sanctions in cases including crimes in different age groups. Per 1 000 population. 1955-1987	28

INDEX OF TABLES

Page

Crimes investigated

1. Crimes investigated by type. 1983-1987	29
2. Crimes investigated per 1 000 population. County. 1983-1987	30
3. Crimes investigated by police decision and scene of crime. Figures for county/type of municipality. Per cent	31
4. Crimes investigated by police decision and group of crime/type of crime	33
5. Crimes investigated with charges, number of persons involved and type of crime	38
6. Crimes investigated by type and scene of crime. Figures for county/type of municipality .	39
7. Crimes investigated by type. Police district	40
8. Crimes investigated per 1 000 population, by type. Police district	41
9. Crimes investigated by solution, police decision and scene of crime. Figures for county/type of municipality	43
10. Crimes investigated by solution and police decision. Police district	44
11. Crimes cleared up for different types of crime. Per cent. 1983-1987	46
12. Crimes cleared up. Police district. Per cent. 1983-1987	47
13. Charges by police decision and type of crime	48
14. Charges by police decision, sex and age of the person charged	51
15. Charges by sex/age of the person charged and type of crime	52
16. Persons charged in different age groups per 1 000 population. 1983-1987	56
17. Persons charged by sex and age. Number and per 1 000 population	57
18. Persons charged by sex/age and type of principal crime	58
19. Persons charged by age and scene of crime. Figures for county/type of municipality	62
20. Persons charged by police decision, sex and age	63
21. Persons charged in different age groups, by number of crimes. Per cent	64
22. Persons charged with and without accessories, by age and type of principal crime	64
23. Persons charged in different age groups, by number of accessories. Per cent	66
24. Persons charged by age and place of residence. County	66
25. Persons charged by number of crimes/number of accessories and age/sex	67
26. Recidivism in a three-year period among persons charged in 1984, by age of the person and year of new charge	67
27. Recidivism in a three-year period among persons charged in 1984, by police decision and age of the person	68
28. Recidivism in a three-year period among persons charged in 1984, by age of the person and type of principal crime	68
29. Recidivism in a three-year period among persons charged in 1984, by age of the person and scene of crime. County	70

Sanctions

30. Sanctions in cases including crimes and in cases including misdemeanours, by type of sanction. Number and per 1 000 population 14 years and over. 1983-1987	71
31. Sanctions in cases including misdemeanours, by type of principle misdemeanour. 1983-1987 .	72
32. Sanctions in cases including crimes, by age and criminal record of the person. 1983-1987 .	73
33. Sanctions in cases including crimes, by criminal record of the person and type of principal crime. 1983-1987	74
34. Sanctions in cases including misdemeanours, by type of sanction and scene of crime. County	76
35. Sanctions in cases including misdemeanours, by type of judicial authority and scene of crime. County	77
36. Sanctions in cases including misdemeanours, by scene of crime and type of principal misdemeanour. County	78
37. Sanctions in cases including misdemeanours, by type of sanction and type of principal misdemeanour	80
38. Sanctions in cases including crimes, by criminal record of the person and group of principal crime	81

	Page
Sanctions (cont.)	
39. Sanctions in cases including crimes, by sex of the person/type of court and scene of crime. Figures for county	82
40. Sanctions in cases including crimes, by age of the person and scene of crime. Figures for county/type of municipality. Number and per 1 000 population	83
41. Sanctions in cases including crimes, by type of sanction, criminal record of the person/type of principal crime	84
42. Sentences to imprisonment in cases including crimes, by the composition of the sentence, term of imprisonment and type of principal crime	88
43. Ticket fines and fines in cases including crimes, by the amount of the fine and type of principal crime. 1983-1987	90
44. Average term of imprisonment and amount of fine in cases including crimes, by type of sanction and criminal record of the person/type of principal crime	92
45. Sentences to imprisonment in cases including crimes, by term of imprisonment, criminal record and sex/age of the person	94
46. Conditional sanctions in cases including crimes, by type of condition and criminal record of the person/type of principal crime	96
47. Sanctions in cases including crimes, by scene of crime and type of principal crime. County	98
48. Sanctions in cases including crimes, by marital status, sex and age of the person	100
49. Sanctions in cases including crimes, by sex and age of the person and type of principal crime	101
50. Sanctions in cases including crimes, by type of sanction and sex and age of the person	103
51. Sanctions in cases including crimes, by citizenship of the person and type of principal crime	104
Imprisonments	
52. Different types of increase, transfer and decrease in prison institutions, by sex of the person and type of sanction	106
53. Different types of increase, transfer and decrease in prison institutions, by district and institution. 1983-1987	107
54. Days spent in prison institutions, by sex of the person, type of sanction, district and institution. 1983-1987	109
55. Average number of prisoners, by sex of the person, type of sanction, district and institution. 1983-1987	111
56. Average number of prisoners, by sex of the person and type of imprisonment	112

1. FORBRYTELSE

1.1. Opplegg og gjennomføring

1.1.1. Datagrunnlag

Statistikken bygger på oppgaver fra politiet over ferdig etterforskede forbrytelser. Dersom en sak henlegges til observasjon, regnes den også som ferdig etterforsket. Blir en henlagt sak seinere i året oppklart, erstattes den tidligere oppgaven med en ny. Hvis en anmeldelse henlegges fordi straffbart forhold ikke foreligger, kommer saken ikke med i statistikken. Statistikken bygger altså på det kjennskap politiet har til forbrytelsen og gjerningsmannen (gjerningsmennene) når etterforskningen er avsluttet.

Hjemmel for innhenting av oppgavene til statistikken bygger på Justisdepartementets brev til politimestrene av 6. september 1956.

For den andre gruppen lovbrudd, forseelser, foreligger det ingen statistikk på stadiet for avsluttet etterforskning.

1.1.2. Omfang

Statistikken omfatter forbrytelser som er ferdig etterforsket i statistikkåret. Den gir opplysninger om forbrytelsens art, politidistrikt, gjerningssted og om tallet på delaktige. For delaktige gis opplysninger om kjønn, alder, bosted og om politiets avgjørelse.

Forsøk registreres som fullbyrdet forbrytelse med mindre det framgår av loven at forsøk ikke er straffbart.

1.2. Feilkilder og usikkerhet ved resultatene

1.2.1. Innsamlings- og bearbeidingsfeil

Grunnlaget for statistikken er rapporter om saker der politiet anser etterforskningen for å være avsluttet. Statistikken gir derfor opplysninger om forbrytelser som var ferdig etterforsket, men ikke nødvendigvis begått, i statistikkåret. Arbeidssituasjonen ved de enkelte politikammer kan i perioder føre til lengre etterforskningstid enn normalt, og kan ha betydning for disponeringen av arbeidskraften ved politikamrene. I statistikken kan dette føre til større variasjon i tallene på ferdig etterforskede forbrytelser enn det endringer i kriminaliteten skulle tilsi.

Personer som blir siktet for flere forbrytelser, blir i statistikken gruppert etter den av forbrytelsene som etter loven kan medføre strengest straff. Rangeringen av forbrytelser skjer på grunnlag av lovens maksimumsstraff. Noen straffebestemmelser har en vid strafferamme. De omfatter med andre ord både grove og mindre grove forbrytelser. At det blir lagt vekt bare på maksimumsstraffen ved rangeringen, kan derfor i en del tilfelle føre til grupperingsfeil.

Som nevnt i avsnitt 1.1.1 blir en sak som henlegges til observasjon regnet som ferdig etterforsket. Dersom en slik henlagt sak seinere i året blir oppklart, blir den første oppgaven erstattet med en ny. Blir saken imidlertid oppklart i et seinere år, blir den telt med både det året den blir henlagt og det året den blir oppklart.

1.3. Begrep og kjennemerker

Statistikken har tre typer enheter, den ferdig etterforskede forbrytelse, siktelsen og den siktede person.

Forbrytelse: En forbrytelse er, med en del unntak, et lovbrudd som etter loven kan straffes med fengsel i mer enn 3 måneder.

Det kan i enkelte tilfelle være vanskelig å avgjøre om en straffbar handling i statistikken skal regnes som én eller flere forbrytelser. Det er politiet som ved rapporteringen avgjør dette etter følgende hovedregler:

Som én forbrytelse regnes, uavhengig av antall anmeldelser

- Flere forbrytelser begått ved én handling mot én fornærmet. Det er den groveste av forbrytelsene som registreres.

- Flere ensartede forbrytelser begått av samme person i et tidsrom mot én fornærmet.
- Forbrytelse begått overfor grupper av fornærmede.
- Forbrytelser hvorav den ene er utført for å bane vei for den andre.

Som flere forbrytelser regnes

- Forbrytelser hvorav den ene er utført for å skjule den andre.

En forbrytelse regnes som oppklart når det er funnet minst én person å sikte. Forbrytelsen regnes også som oppklart når påtalebegjæringen mangler eller er trukket tilbake, men det hentes ikke inn opplysninger om eventuelle siktede i slike tilfelle.

Det er stor forskjell på oppklaringsprosentene for ulike typer forbrytelser. En samlet oppklaringsprosent for hele landet, eller for et politidistrikt, er derfor sterkt avhengig av hvordan forbrytelsene er fordelt etter art. For å korrigere for dette, er det beregnet oppklaringsprosent for en standardsammensetning av forbrytelsene, nemlig fordelingen etter art av forbrytelser ferdig etterforsket i 1978.

I forbrytelser med flere siktede kan politiets avgjørelse være forskjellig for de forskjellige siktede. Tabeller der forbrytelsen er gruppert på avgjørelsens art, viser avgjørelsen bare for en tilfeldig valgt av de siktede. Tabeller over siktelse gir derimot en fullstendig oversikt over politiets avgjørelse.

Siktelse: For hver forbrytelse kan det utferdiges én eller flere siktelse, en siktelse for hver person som har vært delaktig i forbrytelsen. Tallet på siktelse kan derfor være større enn tallet på oppklarte forbrytelser.

Siktet person: Den tredje telleenhet i statistikken er person siktet for forbrytelse i løpet av statistikkåret. Tallet på siktede vil være mindre enn tallet på siktelse, fordi samme person kan være siktet for flere forbrytelser i løpet av året. Siktede er i statistikken fordelt etter to typer kjennemerker, slike som er knyttet til personen, dvs. alder, kjønn osv., og slike som er knyttet til forbrytelsen, som forbrytelsens art og politiets avgjørelse. Dersom en person er siktet for flere forbrytelser i løpet av året (dette gjaldt det siste året 33 prosent av de siktede), er det kjennemerkene ved den forbrytelse som etter loven kan medføre strengeste straff, hovedforbrytelsen, som er nyttet.

I statistikken forekommer flere ulike grupperinger etter forbrytelsens art. Disse grupperingene er tatt inn i vedlegg 1 sammen med henvisninger til de respektive paragrafer. Den mest spesifiserte grupperingen, som er brukt i noen få tabeller, følger kapitlene og paragrafene i straffeloven og skiller ut enkelte forbrytelser mot spesiallovgivningen. I én tabell er forbrytelsene delt i fire hovedgrupper; vinningsforbrytelse, voldsforbrytelse, sedelighetsforbrytelse og annen forbrytelse. Det går fram av vedlegg 1 hvilke forbrytelser som inngår i hver enkelt gruppe.

Alder er i forbrytelsesstatistikken definert som fylte år på gjerningstidspunktet. Loven setter ingen nedre aldersgrense for at personer kan siktes (regnes som delaktige) i lovbrudd. I statistikken er det likevel ikke tatt med barn under 5 år.

Tilbakefallsundersøkelsen omfatter personer som ble siktet for forbrytelser i de tre årene forut for statistikkåret. Tilbakefall er her definert som ny siktelse i minst ett av årene.

Det er i tilbakefallsundersøkelsen ikke tatt hensyn til forskjellige former for tilbakefallshindringer i observasjonsperioden.

Resultatene av undersøkelsen må oppfattes mer som et grovt mål på utviklingen i tilbakefallsforholdene, enn som uttrykk for den totale tilbakefallshyppighet. Undersøkelsen gir opplysninger om tilbakefall etter siktedes alder og kjønn, arten av forbrytelse og avgjørelsesmåte. Alle kjennemerker er knyttet til utgangsåret.

I alle beregninger hvor innbyggertall inngår, er det innbyggertall pr. 31. desember i året som er nyttet.

Kommunetypeinndelingen bygger på næringsstruktur i 1980 og kommunens sentralitet i 1983.

1.4. Bruk av tabellene og noen hovedresultater

1.4.1. Bruk av tabellene

Tabellene 1-10 gir opplysninger om ferdig etterforskede forbrytelser. Tabellene 11 og 12 inneholder oppklaringsprosenter. Tabellene 13-15 gir opplysninger om siktelser og tabellene 16-25 om siktede. Opplysninger om tilbakefall blant siktede finnes i tabellene 26-29. Tall for tidligere år er gitt i tabellene 1, 2, 11, 12 og 16. Relative tall er gitt i tabellene 2, 3, 8, 11, 12, 16, 17, 21 og 23.

1.4.2. Sammenliknbarhet med andre undersøkelser

Statistikken går gradvis over til å bygge på data fra det EDB-baserte straffesaksregisteret STRASAK. Dette er et registreringssystem som skal tas i bruk ved alle politikamre. Til denne årgangen av statistikken er data for 65 prosent av enhetene (snaut halvdelen av politidistriktene) hentet fra STRASAK. For disse politidistriktene, som er markert i tabell 7, omfatter statistikken endelig avgjorte forbrytelser, i stedet for forbrytelser ferdig etterforsket av politiet. Forbrytelser som er endelig avgjort ved domstolene er regnet med under avgjørelsestype "Tiltale".

Som det framgår av avsnitt 1.1.2, blir forsøk registrert som gjennomført forbrytelse. Undersøkelser tyder på at regelen bare unntaksvis er fulgt når det gjelder drap og at drapsforsøk vanligvis er blitt registrert som grov legemsbeskadigelse. Fra og med 1987 er drapsforsøk skilt ut som egen gruppe ved kamre der dataene er hentet fra STRASAK.

Det er en rekke mulige grunner til at politiet avslutter etterforskningen. I STRASAK-registeret er spesifisert nær 100 ulike avgjørelsesgrunner. I tabellene er det av plasshensyn nødvendig å slå sammen grupper med tilnærmet samme innhold under én benevnelse.

Siden dette er første årgang da over halvdelen av materialet er hentet fra STRASAK-registeret, er benevnelsene forsøkt tilpasset terminologien der. Dette medfører at avgjørelsestypen "Ingen bestemt person å sikte" er erstattet med "Henlagt pga. manglende etterforskningskapasitet" og "Henlagt til observasjon".

Kjennemerket bosted er hentet fra Det sentrale personregister med den verdi som gjaldt pr. 1. januar 1987, mens bosted i tidligere årganger var registrert på gjerningstidspunktet.

1.4.3. Noen hovedresultater

Politiet avsluttet i 1987 etterforskningen av 199 000 forbrytelser. Dette var 21 prosent flere enn i 1986. Økningen skyldtes stort sett at det ble etterforsket flere tyverier i 1987 enn året før. Tyverier som utgjør tre firedeler av alle etterforskede forbrytelser, økte med 23 prosent til i alt 152 000. Av disse var 83 000 grove tyverier og 23 000 bilbrukstyverier.

Av andre forbrytelser med større økning kan nevnes ran som gikk opp med nær 40 prosent, forbrytelser mot den personlige frihet som gikk opp med 31 prosent og skadeverk som gikk opp med 28 prosent.

Når det gjelder overtredelser av narkotikalovgivningen, så viser tallene en svak nedgang (3 prosent) fra 1986 til 1987. Men narkotikaforbrytelsene som ble etterforsket i 1987 var gjennomgående grovere enn i 1986.

Av alle forbrytelser som politiet gjorde seg ferdig med i 1987, forble 82 prosent uoppklarte. 14 prosent endte med tiltalebeslutning eller med at siktede vedtok forelegg. De resterende 4 prosent ble avgjort med påtaleunntatelse eller med henleggelse fordi siktede av ulike grunner ikke kunne stilles under tiltale.

14 400 personer ble siktet for forbrytelser i 1987, dvs. 3 prosent flere siktede enn året før. Hver tredje av de siktede ble siktet for flere forbrytelser i løpet av året.

Aldersmessig befant halvdelen av de siktede seg under 22 år. Regnet pr. innbygger i de respektive aldre ble det siktet flest 18-åringer. Av 1 000 18-åringer ble 15 siktet for én eller flere forbrytelser i 1987. Gjennomsnittstallet for alle aldre var 3,7 siktede pr. 1 000 innbyggere.

11 prosent av de siktede var kvinner.

2. REAKSJONER

2.1. Oppllegg og gjennomføring

2.1.1. Datagrunnlag

Statistikken bygger på opplysninger fra Det sentrale straffe- og politiopplysningsregister (SSP-registeret). Ifølge lov om strafferegistrering, §1, skal SSP-registeret inneholde opplysninger om følgende reaksjoner i lovbruddsaker, dvs. i forbrytelsessaker og forseelsessaker: Frihetsstraff, rettighetstap, sikring, forvaring og utsettelse med å idømme straff. I tillegg skal registeret inneholde opplysninger om følgende reaksjoner i forbrytelsessaker; Bot, ved forelegg og ved dom, betinget påtaleunntatelse og overføring til barnevernet.

Det er politiet som har ansvaret for at de nevnte opplysninger blir meldt til registeret.

Lov om strafferegistrering sier at opplysningene i SSP-registeret skal være tilgjengelige for Statistisk sentralbyrå.

Siden visse typer reaksjoner i forseelsessaker ikke inngår i registeret, blir oppgaver over forseelsessaker i sin helhet hentet direkte fra politiet. Hjemmel for innhenting av oppgavene fra politiet er gitt i Justisdepartementets brev til politimestrene av 19. januar 1979.

2.1.2. Omfang

Statistikken omfatter strafferettslige reaksjoner. Det skilles mellom forbrytelsessaker og forseelsessaker, dels på grunn av det skillet som er trukket i lovverket, dels fordi oppgavene kommer fra to forskjellige kilder og er forskjellige med hensyn til antall detaljer. Forsøk på lovbrudd er med i statistikken i den grad det er straffbart. Forsøk på forbrytelse er i de fleste tilfelle straffbart, mens dette bare unntaksvis gjelder forseelser.

Statistikken som gjelder forbrytelsessaker inneholder opplysninger om personens kjønn, alder, bosted, ekteskapelige status og tidligere straffeforhold, hovedforbrytelse, gjerningssted, behandlingstid, rettsinstans, reaksjonens art og straffutmåling.

Statistikken som gjelder forseelsessaker gir opplysninger om gjerningssted, reaksjonens art og rettsinstans og har skilt ut visse typer forseelser.

Norske statsborgere som får strafferettslige reaksjoner i utlandet blir registrert i SSP-registeret i den grad sakene blir rapportert.

2.2. Feilkilder og usikkerhet ved resultatene

2.2.1. Innsamlings- og bearbeidingsfeil

Vel 2 300 av reaksjonene hadde i 1987 form av etterskuddsdom, dvs. en dom som etter nærmere regler omfatter en tidligere betinget eller ubetinget dom. Begge reaksjonene tas med i statistikken, og samme forbrytelse kan være registrert som hovedforbrytelse ved begge reaksjonene.

I avsnitt 2.3 er det gitt en beskrivelse av metoden for å bestemme hovedforbrytelsen ved hjelp av strafferammene. Lovendringer vedrørende strafferammer blir tatt hensyn til i den aktuelle statistikkårgang.

2.3. Begrep og kjennemerker

Telleenheten i statistikken er den enkelte reaksjon. Med reaksjon menes endelig dom, vedtatt forelegg, påtaleunntatelse eller overføring til barnevernet. Personer som har fått reaksjon mer enn én gang i løpet av ett år, telles altså med i statistikken for dette året like mange ganger som vedkommende har fått reaksjon.

Forbrytelser er, med en del unntak, lovbrudd som etter loven kan straffes med fengsel i mer enn 3 måneder. Forseelser er, med en del unntak, lovbrudd som kan straffes med fengsel i opptil 3 måneder.

En forbrytelsessak omfatter minst én forbrytelse, en forseelsessak omfatter minst én forseelse. En kombinert sak, som omfatter både forbrytelse og forseelse, inngår følgelig i begge begrepene foran.

Ofta vil det være overtredelser av flere forskjellige straffebestemmelser som ligger til grunn for samme reaksjon. Det er av plasshensyn ikke mulig å nevne alle lovbrudd reaksjonen omfatter. I tilfelle der reaksjonen omfatter flere lovbrudd, plasseres derfor reaksjonen på det av lovbruddene som etter loven kan medføre strengest straff, den såkalte hovedforbrytelse eller hovedforseelse. Reaksjoner i kombinerte forbrytelses-/forseelsessaker inngår følgelig i tabeller som gjelder forbrytelsessaker (med en del unntak har forbrytelser høyere strafferamme enn forseelser). Reaksjoner i kombinerte saker er likevel tatt med også i tabeller for forseelsessaker. Dette er gjort for å skaffe fullstendig oversikt over reaksjoner som omfatter forseelser på samme måte som over reaksjoner som omfatter forbrytelser.

I oppgavene over forseelsessaker er det politiet som bestemmer hva som må anses for hovedforseelsen.

Når det gjelder forbrytelsessaker, bestemmes hovedforbrytelsen på grunnlag av spesifiseringene av den enkelte forbrytelse og den tilsvarende strafferamme i loven. Dersom et lovbrudd er ufullstendig spesifisert slik at det ikke er helt entydig hvilken strafferamme som gjelder, blir det antatt å være den laveste.

Kjennemerkene bosted, ekteskapeleg status og statsborgerskap er hentet fra Det sentrale personregister med den verdi som gjaldt 1. januar 1987, mens kjennemerkene i tidligere årganger var registrert på gjerningstidspunktet.

Definisjoner og beregningsmåter som avviker fra regelen, er det gjort oppmerksom på i noter til de berørte tabeller.

Vedlegg 1 viser den mest spesifiserte fortegnelse over forbrytelser som finnes i publikasjonen, med henvisning til lov og paragraf og med engelsk oversettelse. Mer detaljerte spesifikasjoner av det enkelte lovbrudd finnes i SSBs grunnmateriale. I de fleste tabellene er forbrytelsene spesifisert på hovedtyper som følger kapitlene i straffeloven og som faller sammen med de enkelte spesiallovene.

I en tabell er forbrytelsene delt inn i de fire gruppene vinningsforbrytelse, voldsforbrytelse, sedelighetsforbrytelse og annen forbrytelse. Det framgår av vedlegg 1 hvilke forbrytelser som inngår i den enkelte gruppe.

Begrepet tidligere straffbar innebærer tidligere registrert i SSP-registeret, se avsnitt 2.1.1.

Alder for straffbare er definert som antall fylte år på gjerningstidspunktet. Dersom lovbruddet (lovbruddene) er begått over en periode, beregnes alder på grunnlag av siste dag i perioden. I tabell 48 er alder beregnet i fylte år ved utgangen av reaksjonsåret (1987).

Kommunetypeinndelingen bygger på næringsstruktur i 1980 og på kommunens sentralitet i 1983.

2.4. Bruk av tabellene og noen hovedresultater

2.4.1. Bruk av tabellene

Tabell 30 gir opplysninger om strafferettslige reaksjoner generelt, tabellene 31, 34, 35, 36 og 37 om forseelsessaker, tabellene 32-33 og 38-51 om forbrytelsessaker. Tabellene 30-33 og 43 gir tall også for tidligere år. Relative tall er gitt i tabellene 30 og 40. I beregninger pr. 1 000 innbyggere er brukt innbyggertall pr. 31. desember i statistikkåret. I tabeller som har tall med desimaler, kan det forekomme at tallene på grunn av avrunding ikke summerer seg opp til totalen.

2.4.2. Sammenliknbart med andre undersøkelser

Ved bestemmelsen av hovedforbrytelse har 600-700 narkotikaforbrytelser mot straffeloven i 1984, 1985 og 1986 blitt klassifisert som narkotikaforbrytelser mot legemiddelloven.

2.4.3. Noen hovedresultater

I 1987 ble det gitt 160 000 strafferettslige reaksjoner, 11 400 i forbrytelsessaker og 151 000 i forseelsessaker. Sammenliknet med 1986 var dette en nedgang på 4 prosent for forbrytelsessaker og en oppgang på 1 prosent for forseelsessaker.

Kombinerte forbrytelses- og forseelsessaker (2 500) er da tatt med i tallet på forbrytelsessaker.

Det ble således gitt 46 reaksjoner pr. 1 000 innbyggere 14 år og over i 1987. Av disse ble vel 3 gitt i forbrytelsessaker og 43 i forseelsessaker.

Av de vel 160 000 reaksjonene var det hele 77 prosent som gjaldt bot eller forelegg for vegtrafikkforseelser. 4 prosent gjaldt forseelser mot tolloven. Tallet på reaksjoner som gjaldt tyverisaker gikk ned med hele 13 prosent fra 1986 til 1987, og utgjorde bare 3 prosent av alle reaksjoner. Av de reaksjoner som ble gitt i forbrytelsessaker gjaldt hele 41 prosent tyverisaker. For svært alvorlige forbrytelser, som voldtekt, ran og drap har tallet på reaksjoner gått opp i 1987.

Hele 94 prosent av veitrafikkforseelsene ble avgjort med forelegg, bare 5 prosent av slike saker endte med fengselsdom.

Tyverisakene ble i 4 prosent av tilfellene avgjort med forelegg eller bot, 79 prosent endte med fengselsdom.

I bare 9 prosent av forbrytelsessakene var den straffbare en kvinne.

Andelen helt unge blant straffbare for forbrytelser er blitt stadig mindre de senere årene. Fra 1986 til 1987 gikk andelen 14-17-åringer ned med 3 prosentpoeng. Likevel var 61 prosent av dem som fikk reaksjoner for forbrytelser i 1987 under 25 år.

For forseelsessaker inneholder materialet ikke opplysninger om personens kjønn og alder.

3. FENGLINGER

3.1. Opplegg og gjennomføring

3.1.1. Datagrunnlag

Fengselsstyret innhenter summariske årsoppgaver fra fengselsanstaltene over bevegelser i belegget gjennom året. Statistisk sentralbyrå har fått anledning til å bruke disse oppgavene som datagrunnlag.

3.1.2. Omfang

Statistikken omfatter nyinnsettelse og løslatelse fra fengselsvesenets anstalter med opplysning om reaksjonens art ved innsettelse henholdsvis løslatelse. Den omfatter videre overføringer mellom anstalter og mellom ulike reaksjonsformer.

Statistikken gir opplysning om de innsatte etter kjønn, men har ellers ikke fordelinger etter individuelle kjennemerker.

Statistikken gir også opplysninger om gjennomsnittlig antall innsatte pr. dag og om hvor mange dager som til sammen er tilbrakt i fengselsanstalt i løpet av året.

3.2. Begrep og kjennemerker

Telleenheten i statistikken er den enkelte tilgang, overføring eller avgang innen fengselsanstaltene. En person som f.eks. er satt inn flere ganger i løpet av et år, telles altså med i statistikken like mange ganger som vedkommende er satt inn, overført og/eller løslatt.

Med nyinnsettelse menes at en person er anbrakt i fengsel for første gang eller etter tidligere løslatelse. Med gjeninnsettelse menes innsettelse etter ulovlig fravær.

Med løslatelse menes at en person settes på frifot for ubestemt tid og uten betingelser, eller på prøve på tidsbegrensede betingelser.

Overføring fra en fengselsanstalt til en annen regnes ikke som løslatelse eller innsettelse. Innvilget permisjon, rømmning og uteblivelse etter permisjon regnes ikke som løslatelse, og gjeninnsettelse etter slike fravær regnes dermed ikke som nyinnsettelse.

Gjennomsnittlig antall innsatte er beregnet på grunnlag av totaltallet av fangedager i året.

Åpen anstalt eller avdeling har i motsetning til lukket, ingen særlige sikkerhetsforanstaltninger mot rømmning.

Kontraktavdeling er et tilbud til de innsatte der de på visse betingelser, kan få sone i stofffritt miljø og med større frihet enn de øvrige innsatte.

Frigang innebærer at en innsatt den siste delen av soningstiden, arbeider hos privat arbeidsgiver eller følger undervisning utenfor anstalten.

Plassering i behandlingsinstitusjon gjelder i første rekke alkoholmisbrukere og narkomane.

3.3. Bruk av tabellene og noen hovedresultater

3.3.1. Bruk av tabellene

Tabellene 52-53 gir opplysninger om innsettelse, overføringer og løslatelse i fengselsanstalter, tabell 54 gir opplysninger om antall dager tilbrakt på ulike typer reaksjoner og tabellene 55-56 om gjennomsnittlig antall innsatte etter reaksjon og type frihetsberøvelse. Tall for tidligere år er gitt i tabellene 53-55. I tabeller som har tall med desimaler, kan det forekomme at tallene på grunn av avrunding ikke summerer seg opp til totalen.

3.3.2. Noen hovedresultater

Det ble i 1987 foretatt 11 210 nyinnsettelser i fengselsanstaltene, hvilket var 47 færre innsettelser enn året før. Vel fire deler av nyinnsettelsene var innsettelser i varetekt, mens vel to tredeler var innsettelse for soning av fengselsstraff. Medregnet overføring fra varetekt til soning var det i 1987 i alt 8 300 innsettelser for soning av fengselsstraff.

Av nyinnsettelsene gjaldt 10 662 menn og 548 kvinner.

Det gjennomsnittlige antall innsatte pr. dag gikk opp med 21 prosent til 2 022 i 1987, i 1983 menn og 83 kvinner.

Av gjennomsnittsbelegget på 2 022 var 473 i åpen avdeling, 82 var i sykehus eller behandlingsinstitusjon og 28 var på permisjon.

I alt 2 458 innsatte hadde i løpet av året én eller flere permisjoner og 309 hadde frigang for å delta i arbeid eller utdanning utenfor anstalten.

Tallet på endelige løslatelse fra fengselsanstaltene i 1987 var 9 093, hvorav vel en fire del var fra varetekt. I tillegg var det 1 738 løslatelse på prøve. Det var i løpet av året 735 rømminger eller uteblivelse etter permisjon.

1. CRIMES

1.1. Survey design

1.1.1. Statistical basis

The statistics are based on information supplied by the police. Cases shelved for observation are considered closed, but if such cases are subsequently cleared up, a new statistical report is submitted. Cases dropped due to the absence of punishable circumstances are not included in the statistics. The reports contain the facts, about crimes and persons charged which are known by the police at the time of the closure of investigation.

This part of the publication does not give figures on misdemeanours.

1.1.2. Coverage

The statistics include crimes investigated in the reporting year, providing information about type of crime, police district, place of crime, number of persons involved, police decision or recommendation and number of charges. Information related to persons charged is such as sex, age, place of residence and police decision. Attempted crimes are included as far as they are punishable.

1.2. Errors and reliability of estimates

1.2.1. Collection and processing errors

The statistics are based on reports of cases where the investigation is closed. Accordingly, the statistics give information about cases investigated and not necessarily committed in the reporting year. The working conditions at the different police offices therefore may influence the figures. These facts will cause more variation in the figures than changes in the number of cases alone. The effects are relatively larger on the figures for the different police offices than on the figures for the whole country.

Persons charged with more than one crime are grouped by the principal crime, i.e. the crime for which they, according to the law, may be given the most severe punishment. Some of the provisions in the law are rather wide; they include both serious and less serious crimes. The fact that the maximum punishment is the only base, may in some cases lead to classification errors.

As mentioned in section 1.1.1, a case shelved for observation is considered to be closed. If such cases are cleared up later in the year, the first report is not included in the statistics. If a case is cleared up in later years, it is counted both in the year it was shelved for observation and in the year it was cleared up.

1.3. Terms and variables

The statistical units are crime investigated, charge and person charged.

Crime: A crime is, with some exceptions, an offence which according to the law may be punished with imprisonment for more than 3 months.

In some cases it is difficult to decide whether a crime should be considered as one only or more than one crime. Only one crime is registered, even if there are more than one report to the police in the following cases:

- Among two or more crimes committed at the same time against one person, only the principal crime is registered.
- The same type of crime committed by one person against another over a period of time, is counted as one crime.
- Similarly, a crime offending more than one person at the same time, is statistically counted only once.
- Indictable offence, committed to prepare a more serious crime, is not recorded.

Two or more crimes committed at the same time are registered as several crimes if:

- One of the crimes is committed in order to conceal another.

A case is considered as solved if a person is charged or if the request for prosecution is deficient or withdrawn.

The percentage of crimes cleared up varies a lot for different types of crimes. The total percentage of the whole country or for one police district, is therefore strongly influenced by the distribution of crimes by type. To adjust this, percentages of cases solved within standard compositions of crimes are calculated based on the distribution by type of crime investigated in the whole country in 1978.

In cases with more than one person charged for one crime, the police decision may be different for different persons. Therefore, in tables with crimes grouped by type, the police decision referred to is the decision for a randomly selected person among those charged for a single crime. However, tables concerning all charges give a complete survey of police decisions.

Charge: More than one person can be charged with one specific crime. The number of charges will therefore be larger than the number of crimes with charge.

Person charged: The third statistical unit used in this part of the publication is person charged with crime. The number of persons charged with crimes will be less than the number of charges, because some persons are charged with more than one crime during the year. Persons charged are classified by two types of characteristics. Age and sex are characteristics related to the person. Furthermore, some characteristics are related to the crime with which the person is charged. If a person is charged with more than one crime (which applied to 33 per cent last year), the characteristics of the principal crime are used.

In the statistics there are various groups of crimes. The crimes are classified according to the description in Annex 1. The specification follows, on the whole, the sections of the Penal Code. In two tables the crimes are classified in four groups: crime against property, crime of violence, sexual crime and other crime. It appears from annex 1 which crimes are included in each of these groups.

Age is defined as age at time of crime.

Children under five years are not registered in the statistics.

The investigation of recidivism relates to persons charged with crimes in a three-year period prior to the reporting year. Recidivism is defined as new charge in one of these years.

The various types of recidivism obstacles have not been considered in this survey.

The results of the statistics should primarily be seen as an indication of the trends in recidivism within different groups of persons charged.

The statistics of recidivism provide data on age and sex of the person charged, type of crime and police decision. All characteristics relate to the principal offence with which the person was charged in the base year.

The size of the population refers to 31 December.

The classification of the municipalities is based on the proximity to service centres, the industrial structure and the rate of urbanization.

1.4. Use of tables and some main results

1.4.1. Use of tables

The tables 1-10 give information on crimes investigated. The tables 13-15 give information on charges and tables 16-25 data on persons charged. Tables 26-29 give data on recidivism among the charged.

Figures relating to previous years are given in the tables 1, 2, 11, 12 and 16.

Relative figures are given in the tables 2, 3, 8, 11, 12, 16, 17, 21 and 23.

1.4.2. Comparability to other surveys

The statistics by degrees turn to base on data obtained from STRASAK. This is a computerbased register which all police districts are going to adopt. In 1987 data on 65 per cent of the units (nearly half of the police districts) are obtained from STRASAK. For these districts, which are marked in table 7, the statistics include crimes definitely dealt with instead of crimes investigated by the police. Crimes definitely dealt with by the courts of justice are included in the type of decision "Committed for trial".

As mentioned in section 1.1.2, attempted crimes are included. Still it seems that attempted murder usually have been reported as inflicting grievous bodily harm. From 1987 attempted murder is specified for police districts for which data are obtained from STRASAK.

There are nearly 100 possible reasons for the police to close an investigation mentioned in STRASAK. In the tables allied groups are fused.

From 1987 data for more than half of the units are obtained from STRASAK, and therefore terms from this register are adopted. Such, the types of police decision "Prosecution dropped because of deficient investigation capacity by the police" and "Prosecution dropped, under observation" replace "Offender unknown" from previous years.

The variable place of residence is recorded with the value referring to 1 January while it in previous years was recorded with the value referring to the time of offence.

1.4.3. Some main results

In 1987 the investigation of 199 000 crimes was closed, an increase of 21 per cent from the previous year.

Larcenies, which represent three fourths of the total crimes, increased by 23 per cent to 152 000. Of these 83 000 were aggravated larcenies and 23 000 were thefts of motor vehicles.

Among other crimes which increased were robbery (40 per cent), crimes against the personal liberty (31 per cent) and crime inflicting damage to property (28 per cent).

The number of crimes in connection with narcotics decreased 3 per cent, but these types of crime generally were more serious than those which were investigated in 1986.

Of all crimes investigated in 1987 82 per cent remained unsolved. For 14 per cent of the crimes one or more persons were committed for trial or accepted a ticket fine. For the remaining 4 per cent of the crimes the prosecution was dropped because the person charged could not be committed for trial for different reasons.

14 400 persons were charged for crimes in 1987, i.e. an increase of 3 per cent from 1986. Every third of the persons charged was charged for more than one crime during the year.

About 50 per cent of the persons charged were under 22 years of age. The number of persons charged per inhabitant was highest among persons aged 18 years. Out of 1 000 persons aged 18,15 were charged for one or more crimes during 1987. The average number for all ages was 3.7 charges per 1 000 inhabitants.

11 per cent of the persons charged were women.

2. SANCTIONS

2.1. Survey design

2.1.1. Statistical basis

The data on sanctions in cases including crimes are obtained from the Central Penal Register of the Ministry of Justice.

The data on sanctions in cases including misdemeanours are obtained from the police.

2.1.2. Coverage

The statistics include sanctions for crimes and misdemeanours. Attempted offences are included in the statistics as far as they are punishable. Attempted crime usually is punishable, while only exceptionally apply to a misdemeanour.

The statistics on cases including crimes give information about sex, age, place of residence, marital status and criminal record of the person, the principal crime, scene of crime (county and type of municipality), type of court, type of sanction and the term of imprisonments and amount of fines.

The statistics on cases including misdemeanours give information about scene of crime (county), type of sanction and type of court. Some types of misdemeanour are specified.

Norwegian citizens convicted for crimes and misdemeanours abroad are being recorded in the Central Penal Register if the cases are reported.

2.2. Errors and reliability of estimates

2.2.1. Collection and processing errors

Nearly 2 300 of the sentences in 1987 were postponed sentences, i.e. sentences including an earlier conditional or unconditional sentence. Both sentences are included in the statistics, and the same crime may have been registered twice as the principal crime.

The method for deciding the principal crime, is described in section 2.3.

2.3. Terms and variables

The observation unit is the sanction. Sanction means definitive sentence, ticket fine and decision not to prosecute. Persons proceeded against on two or more occasions during one year are recorded once on each occasion.

With some exceptions a crime is an offence which according to the law may be punished with imprisonment for more than 3 months. A misdemeanour is with some exceptions an offence which may be punished with imprisonment up to 3 months.

A case including crime comprises at least one crime. A case including misdemeanour comprises at least one misdemeanour. Thus, a case including both crime and misdemeanour is included in both types of case defined above.

In cases where a person simultaneously is accused for two or more offences, only the principal offence is mentioned, i.e. the offence for which it by the law may be given the most severe punishment.

The variables place of residence, marital status and citizenship have been recorded with the value referring to 1 January 1987. Earlier the value referred to the time of offence or the end of the crime period.

Definitions which are deviating from the rules are explained in footnotes.

The offences are classified according to the description in annex 1. The specification follows, on the whole, the sections of the Penal Code. In one or two tables the crimes are classified into four groups of crime: crime against property, crime of violence, sexual crime and other crime. It appears from annex 1 which offences are included in each of these groups.

The term previous offender means a person previously found guilty for crimes and/or a person which has received certain types of sanction for misdemeanours.

Age is defined as age at time of offence. In table 48 age is considered as at the end of the year of sanction (1987).

The classification of the municipalities is based on the proximity to service centres, the industrial structure and the rate of urbanization.

2.4. Use of tables and some main results

2.4.1. Use of tables

Table 30 concerns sanctions in general. The tables 31, 34, 35, 36 and 37 concern cases including misdemeanours and the tables 32-33 and 38-51 concern cases including crimes. The tables 30-33 and

43 also present data from previous years. Relative figures are given in the tables 30 and 40. The size of the population refers to 31 December in the reporting year. Due to rounding off, decimal figures may not sum up to total.

2.4.2. Comparability to other surveys

In 1984, 1985 and 1986 600-700 crimes in connection with narcotics pursuant to the Penal Code erroneously were classified as crimes against the Act relating to medicinal goods.

2.4.3. Some main results

In 1987 160 000 legal sanctions were imposed, 11 400 in cases of crimes and 151 000 in cases of misdemeanours. Compared to 1986 this was a decrease of 4 per cent for cases including crimes and an increase of 1 per cent for cases including misdemeanours.

Cases including both crimes and misdemeanours (2 500) are then not included. Counted per 1 000 inhabitants 14 years and over, 46 sanctions were imposed, 3.3 in cases including crimes and 43 in cases including misdemeanours.

Of all 160 000 sanctions 77 per cent were ticket fines or fines for traffic misdemeanours, 4 per cent applied to misdemeanours against the Duty Act. Larcenies decreased with 13 per cent from 1986. In 1987 3 per cent of all the sanctions were larcenies. Specially serious crimes, as rape, robbery and murder increased in 1987. Sanctions for robbery were doubled.

94 per cent of all traffic misdemeanours were closed with ticket fines or fines, 5 per cent resulted in prison sentence. Larcenies were closed with fine or ticket fine in 4 per cent, and with prison sentence in 79 per cent.

Only 9 per cent of the sanctions for crime applied to women. There were less young people in 1987, than 1986. The amount of persons 14-17 years of age decreased with 3 per cent, but still there were 61 per cent who were younger than 25. The data on misdemeanours do not contain information on sex and age.

3. IMPRISONMENTS

3.1. Survey design

3.1.1. Statistical basis

The statistics on imprisonments are based on yearly summary reports from the penal institutions to the Ministry of Justice.

3.1.2. Coverage

The statistics include new imprisonments, discharges and transfers between institutions, by the prisoners' sex and type of sanction. The figures on the average number of prisoners and the total number of days in imprisonment are calculated.

3.2. Terms and variables

The observation units are imprisonment, transfer or discharge. A person imprisoned several times during the year is counted each time he/she is imprisoned.

New imprisonments include persons who, for the first time or after discharge, are admitted into penal institutions. Reimprisonment includes persons imprisoned after escape or default.

Discharges include persons who, for an undetermined period of time, are released.

Days in imprisonment include the period a person has been imprisoned in open department, in closed department, in hospital etc.

Transfers of prisoners between the institutions, leaves from serving sentences, escape etc. are counted neither as new imprisonments nor as discharges.

The calculation of the average number of prisoners is based on the total number of prisoner days in the year.

In an open institution there are, unlike in a closed one, no special security measures to prevent escape.

Contract ward offer the prisoners, on certain conditions, to serve their sentences in a drug free environment with greater freedom than other prisoners.

"Day release ward" means that a prisoner for the last part of the serving sentence works by a private employer or attends education out of institution.

Placing in treatment institutions mainly applies to alcoholics and drug addicts.

3.3. Use of tables and some main results

3.3.1. Use of tables

The tables 52-53 present information about increase, transfer and decrease in penal institutions. Table 54 gives information about the number of days spent on different types of sanction, and the tables 53-55 give information about average number of prisoners by type of sanction and type of imprisonment. Figures relating to previous years are given in the tables 53-55. Due to rounding off, decimal figures may not sum up to the total.

3.3.2. Some main results

The number of new imprisonments in penal institutions in 1987 were 11 257, i.e. 47 more imprisonments than in 1986. More than one fourth of the new imprisonments were custody and two thirds were serving sentence of imprisonment. Included transfer from custody about 8 300 serving sentences of imprisonment started in 1987.

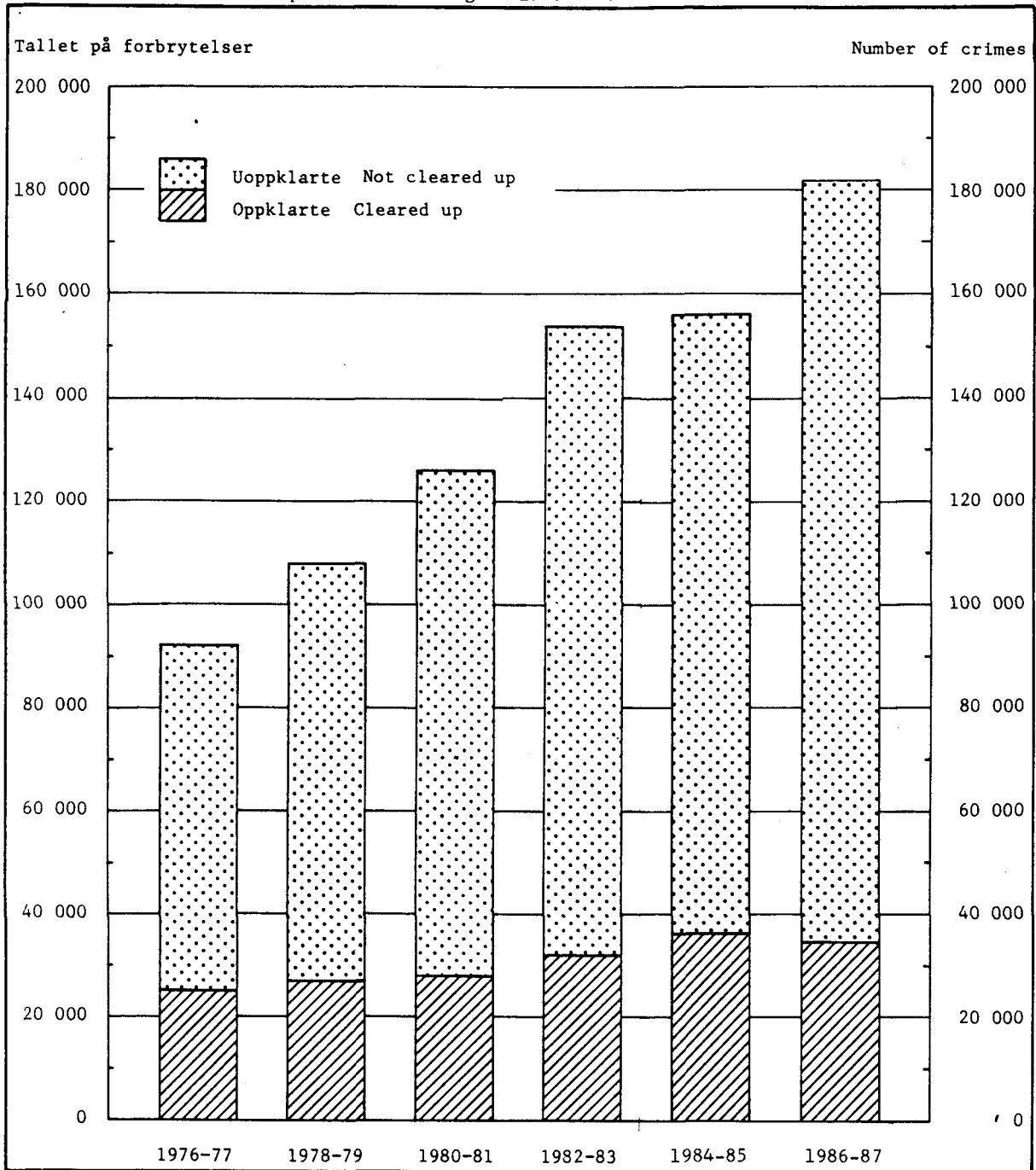
10 662 of the new imprisonments applied to men and 548 to women.

The average number of prisoners increased 21 per cent to 2 022 in 1987, 1 983 men and 83 women. Of these 473 were in open institution, 82 were in hospital or treatment institution and 28 had provisional leave.

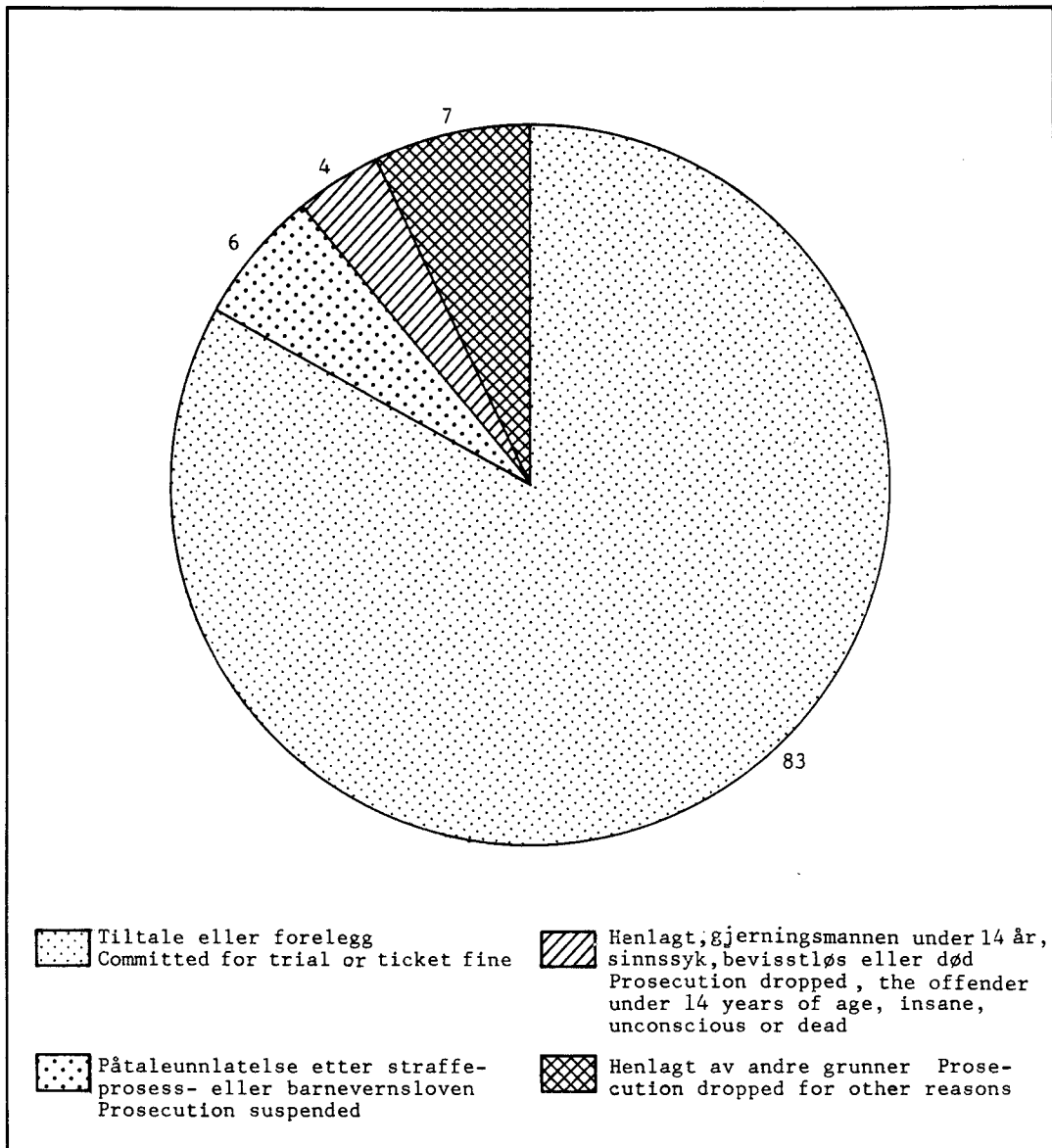
Total 2 458 prisoners had one or more provisional leaves and 309 had permission to work or to attend education out of the institution.

The number of definitive discharges in 1987 were 9 093, of which more than one fourth from custody. In addition there were 1 738 conditional discharges. The number of defaults and escapes in connection with provisional leaves were 735.

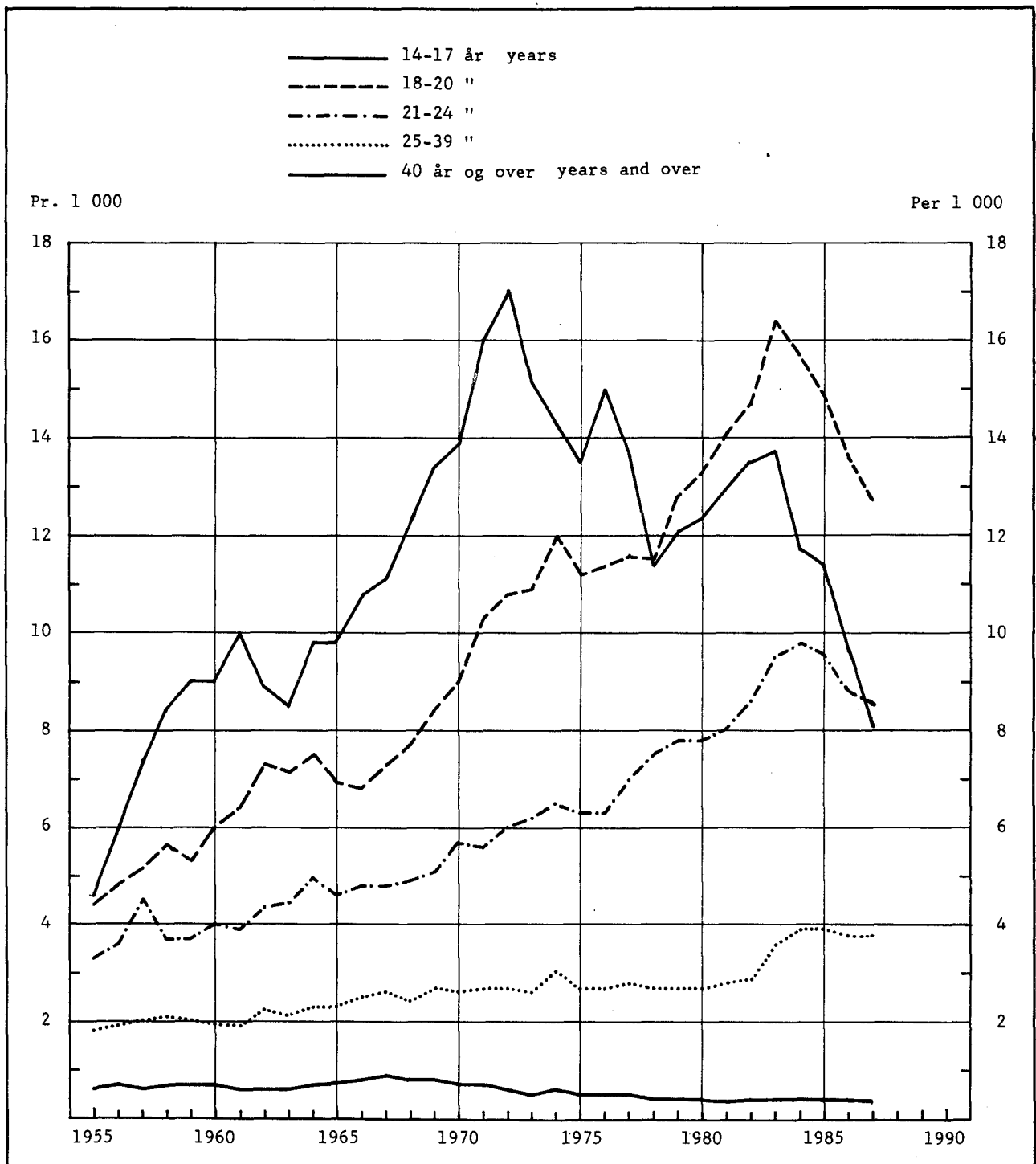
Figur 1. Forbrytelser etterforsket etter oppklaring. Årlig gjennomsnitt. 1976-1987
 Crimes cleared up. Annual average. 1976-1987



Figur 2. Siktelser etter politiets avgjørelse. Prosent. 1987
 Charges by police decision. Per cent. 1987



Figur 3. Reaksjoner i forbrytelsessaker i ulike aldersgrupper¹⁾. Pr. 1 000 innbyggere²⁾.
 1955-1987. Sanctions in cases including crimes in different age groups¹⁾. Per 1 000
 population²⁾. 1955-1987



1) Se avsnitt 2.3 i tekstdelen.

2) F.o.m. 1983-årgangen er det brukt innbyggertallet pr. 31. desember, tidligere år pr. 1. januar.

1) See section 2.3.

2) From 1983 population per 31 December is used, in the preceding years 1 January.

Tabell 1. Forbrytelser etterforsket etter type. 1983-1987 Crimes investigated by type. 1983-1987

Type forbrytelse ¹ Type of crime ¹	1983	1984	1985	1986	1987
Alle typer forbrytelser All types of crime	159 598	151 622	164 067	164 890	198 877
Forbrytelser mot straffeloven					
Forbrytelse mot statens selvstendighet og sikkerhet	7	4	9	4	4
Forbrytelse mot Norges statsforfatning og statsoverhode	4	-	1	3	7
Forbrytelse mht. utøvelsen av statsborgerlige rettigheter	-	1	-	-	-
Forbrytelse i den offentlige tjeneste	17	9	18	21	26
Forbrytelse mot den offentlige myndighet	374	368	427	380	433
Vold mot offentlig tjenestemann	314	319	366	337	362
Forbrytelse mot den alminnelige orden og fred	5 167	4 558	5 672	5 020	4 302
Innbrudd	5 069	4 482	5 538	4 871	4 183
Allmennfarlig forbrytelse	446	468	1 366	2 150	2 733
Narkotikaforbrytelse	156	63	878	1 592	2 165
Grov narkotikaforbrytelse	230	259	202	199
Falsk forklaring	142	141	130	124	132
Falsk anklage	179	194	194	187	228
Pengefalsk	38	22	12	16	8
Dokumentfalsk	917	792	742	727	926
Forbrytelse mot sedeligheten	896	936	1 086	1 245	1 271
Voldtekt	175	201	241	255	278
Utuktig omgang med barn under 14 år	116	123	154	206	229
Incest	11	12	28	53	46
Forbrytelse mht. familieforhold	45	33	43	57	60
Forbrytelse mot den personlige frihet	1 229	1 163	1 412	1 311	1 715
Forbrytelse mot liv, legeme og helbred	5 180	5 064	5 418	5 445	5 960
Grov legemsbeskadigelse	66	21	17	36	20
Drapsforsøk	17
Drap	38	41	37	37	39
Uaktsomt drap	16	14	14	16	9
Ærekrenkelse	575	472	462	524	537
Underslag	851	896	1 064	1 282	1 845
Tyveri	121 403	114 172	122 941	124 074	152 222
Simpelt tyveri	40 154	34 384	41 238	36 804	45 348
Grovt tyveri	65 331	63 558	63 750	66 429	83 147
Brukstyveri av motorkjøretøy	15 918	16 230	17 953	20 841	23 727
Utpressing og ran	557	606	700	638	886
Ran	492	527	588	551	757
Grovt ran	38	41	69	53	90
Bedrageri og utroskap	4 874	5 129	6 163	5 383	6 377
Forbrytelse i gjeldsforhold	134	161	172	252	195
Skadeverk	11 765	10 842	10 903	11 856	15 194
Åger og lykkespill	4	3	2	2	11
Forbrytelse i sjøfartsforhold	1	2	2	10	32
Heleri og etterfølgende bistand	719	1 109	1 055	960	1 080
Forbrytelser utenfor straffeloven					
Narkotikaforbrytelse mot lov om legemidler mv.	3 637	4 115	3 666	2 789	2 244
Forbrytelse mot lov om merverdiavgift	179	74	93	76	102
Annen forbrytelse utenfor straffeloven	258	288	314	354	347

¹ Se oversettelse i vedlegg 1.¹ See translation in annex 1.

Tabell 2. Forbrytelser etterforsket pr. 1 000 innbyggere. Fylke. 1983-1987 Crimes investigated per 1 000 population. County. 1983-1987

Fylke	County	1983	1984	1985	1986	1987
Hele landet	The whole country	38,6	36,6	39,4	39,5	47,4
Østfold		43,3	41,5	43,9	43,1	47,0
Akershus		34,9	37,3	35,1	47,6	46,0
Oslo		102,8	95,9	119,3	99,9	146,7
Hedmark		22,1	19,3	16,1	18,7	19,8
Oppland		19,8	18,5	17,0	19,8	21,2
Buskerud		43,1	42,7	49,3	50,5	58,8
Vestfold		47,8	44,6	45,0	45,4	46,8
Telemark		40,3	34,6	36,3	37,0	40,4
Aust-Agder		28,6	32,5	29,1	33,3	33,9
Vest-Agder		37,1	42,4	43,4	51,8	52,8
Rogaland		32,7	23,1	31,7	31,0	40,7
Hordaland		33,8	31,2	26,4	26,0	37,5
Sogn og Fjordane		11,0	10,2	10,2	7,2	10,0
Møre og Romsdal		17,6	13,8	14,7	14,2	13,4
Sør-Trøndelag		32,0	31,6	31,2	32,4	31,5
Nord-Trøndelag		13,7	13,9	16,6	15,0	17,6
Nordland		21,4	17,7	18,3	18,3	16,4
Troms		18,7	26,6	23,6	33,3	41,9
Finnmark		33,2	37,0	35,9	36,1	29,1
Svalbard		11,6	5,7	9,5	5,0	3,9

Tabell 3. Forbrytelser etterforsket etter politiets avgjørelse og gjerningssted. Tall for fylke/kommunetype. Prosent Crimes investigated by police decision and scene of crime. Figures for county/type of municipality. Per cent

	I alt Total	Henlagt	Henlagt,	Henlagt		Påtale-	Overført			
		pga. mang- lende etter- forsk- nings- kapa- sitet Prose- sjon Prose- cuttion because of de- ficient inves- tiga- tion capa- city by the police	Henlagt til ob- serva- sjon Prose- cuttion dropped, under observa- tion	14 år, sinnssyk, bevisst- løs eller død Prose- cuttion dropped, the off- ender under 14 years of age, insane, uncon- scious or dead	Henlagt pga. bevisets stilling Prose- cuttion dropped because of the state of the evi- dence	Henlagt av andre grunner Prose- cuttion dropped for other reasons	Påtale- be- gjæring gjæring eller trukket tilbake Request for prose- cuttion defi- cient or with- drawn	barne- betinget påtale- latelse Trans- ferred to Child Welfare/ prose- cuttion condi- tionally dropped	Fore- legg Tic- ket for fine trial	Til- tale Com- mitted for trial
1983	100,0	69,6	0,8	9,4	0,5	2,2	2,1	1,9	13,5	
1984	100,0	68,1	0,9	8,4	0,9	2,3	1,7	2,1	15,6	
1985	100,0	69,4	0,7	8,0	1,1	2,2	1,8	2,0	14,7	
1986	100,0	71,3	0,6	8,0	1,2	2,4	1,0	1,9	13,6	
1987	100,0	75,3	0,6	6,9	1,3	1,6	0,6	1,7	11,9	
1987										
FYLKE COUNTY										
Østfold	100,0	64,9	0,6	14,2	1,3	1,3	0,8	1,8	15,1	
Akershus	100,0	82,0	0,5	4,5	1,0	0,9	0,5	0,9	9,8	
Oslo	100,0	4,4 77,9	0,4	3,4	1,2	0,9	0,2	1,8	9,8	
Hedmark	100,0	57,3	0,5	11,5	1,3	2,0	0,4	3,5	23,5	
Oppland	100,0	66,3	0,3	10,4	0,8	1,9	1,1	1,5	17,8	
Buskerud	100,0	75,2	0,7	7,0	0,9	1,1	0,4	1,3	13,6	
Vestfold	100,0	78,6	0,7	4,1	0,5	1,8	0,5	1,6	12,1	
Telemark	100,0	69,3	0,5	8,5	1,3	2,6	1,1	3,2	13,4	
Aust-Agder	100,0	0,8 62,5	0,8	8,0	2,0	2,2	2,6	3,0	18,0	
Vest-Agder	100,0	69,1	0,7	9,3	2,1	1,8	1,3	1,4	14,3	
Rogaland	100,0	78,6	1,0	3,8	1,4	0,8	0,3	1,6	12,4	
Hordaland	100,0	71,5	0,8	7,5	0,9	3,6	1,2	1,7	12,9	
Sogn og Fjordane .	100,0	46,3	0,9	24,8	1,2	4,1	2,0	5,9	14,7	
Møre og Romsdal ..	100,0	62,1	1,3	6,1	2,3	3,7	1,9	2,4	20,3	
Sør-Trøndelag	100,0	79,1	0,3	5,5	4,7	1,8	0,5	0,9	7,0	
Nord-Trøndelag ...	100,0	62,7	1,1	13,7	0,6	2,8	3,1	2,4	13,6	
Nordland	100,0	50,1	1,7	21,1	2,2	5,1	1,2	2,4	16,2	
Troms	100,0	68,8	0,3	19,9	0,8	2,0	0,6	1,1	6,6	
Finnmark	100,0	53,5	0,6	23,0	0,5	6,8	1,0	2,5	12,1	
Svalbard	100,0	25,0	-	50,0	25,0	-	-	-	-	
Utlandet Abroad	100,0	53,7	1,3	9,3	0,9	-	0,4	1,3	33,0	

Tabell 3 (forts.). Forbrytelser etterforsket etter politiets avgjørelse og gjerningssted. Tall for fylke/kommunetype. Prosent Crimes investigated by police decision and scene of crime. Figures for county/type of municipality. Per cent

I alt	100,0	Henlagt	Henlagt,	Henlagt	Henlagt	Påtale-	Overført	Fore-	Til-
		pga. manglende etterforskningskapasitet	Henlagt til observasjon						
KOMMUNETYPE ¹ OF MUNICIPALITY ¹	TYPE								
Landbruks- og fiskerikommune	100,0	60,7	1,0	16,5	1,2	3,7	1,0	2,2	13,6
Blandet landbruks- og industrikommune .	100,0	63,9	1,7	10,6	1,6	2,5	2,2	2,2	15,3
Industrikommune	100,0	65,1	0,6	10,2	0,7	2,2	0,8	3,0	17,3
Mindre sentral, blandet tjenesteytings- og industri-kommune	100,0	57,6	1,9	15,7	1,4	4,4	1,3	2,7	15,0
Sentral, blandet tjenesteytings- og industrikommune	100,0	71,3	0,7	9,0	1,3	1,6	0,8	1,8	13,5
Mindre sentral tjenesteytings-kommune	100,0	63,5	0,6	16,2	1,2	2,9	0,9	1,8	13,0
Sentral tjenesteytingskommune	100,0	80,2	0,4	4,2	1,3	1,3	0,4	1,5	10,6
Svalbard og utlandet Svalbard and abroad	100,0	53,2	1,3	10,0	1,3	-	0,4	1,3	32,5

¹ Se oversettelse i vedlegg 2.

¹ See translation in annex 2.

Tabell 4. Forbrytelser etterforsket etter politiets avgjørelse og forbrytelsesgruppe/type forbrytelse
Crimes investigated by police decision and group of crime/type of crime

	Henlagt pga. mang- lende etter- forsk- nings- kapa- sitet Prose- sjon I alt Total	Henlagt til ob- serva- sjon Prose- cution dropped because of de- ficient inves- tiga- tion capa- city by the police	Henlagt, gjer- nings- mannen under 14 år, Henlagt sinnsyk, bevisst- løs eller død Prose- cution Prose- cution dropped, the off- ender under 14 years of age, insane, uncon- scious or dead	Henlagt pga. bevisets stilling Prose- cution dropped because of the state of the evi- dence	Henlagt av andre grunner Prose- cution dropped for other reasons	Påtale- be- gjæring tilbake eller trukket Request for prose- cution defi- cient or with- drawn	Overført barne- betinget påtale- unn- latelse Fore- legg Til- tale Com- mitted for trial				
Alle typer forbrytelser All types of crime	198 877	12 207	137 607	1 158	13 756	2 607	3 270	1 213	3 425	23 634	
FORBRYTELSESGRUPPE ¹ GROUP OF CRIME ¹											
Vinningsforbrytelse Crime against property	162 746	10 373	121 601	786	7 918	1 719	1 357	981	1 023	16 988	
Voldsforbrytelse ² Crime of violence ²	21 513	1 259	11 477	210	3 187	378	1 540	121	1 060	2 281	
Sedelighetsforbrytelse Sexual crime	1 271	23	367	17	333	55	14	7	106	349	
Annen forbrytelse Other crime	13 347	552	4 162	145	2 318	455	359	104	1 236	4 016	
TYPE FORBRYTELSE ³ TYPE OF CRIME ³											
Forbrytelser mot straf- feloven											
Forbrytelse mot statsens selvstendig- het og sikkerhet	4	1	1	-	2	-	-	-	-	-	
Forbrytelse mot Norges statsforfatning og statsoverhode	7	-	3	2	1	-	-	-	-	1	
Forbrytelse mot statsmaktene	-	-	-	-	-	-	-	-	-	-	
Majestetsforbrytelse Ulovlig militær- organisasjon	2	-	-	2	-	-	-	-	-	-	
Annen forbrytelse mot Norges stats- forfatning og statsoverhode	5	-	3	-	1	-	-	-	-	1	
Forbrytelse mht. ut- øvelsen av statsbor- gerlige rettigheter .	-	-	-	-	-	-	-	-	-	-	
Forbrytelse i den of- fentlige tjeneste ...	26	2	9	-	12	1	-	-	2	-	
Vinningsforbrytelse i den offentlige tjeneste	2	-	-	-	1	-	-	-	1	-	
Brevbrudd i den of- fentlige tjeneste .	2	-	1	-	1	-	-	-	-	-	
Annen forbrytelse i den offentlige tjeneste	22	2	8	-	10	1	-	-	1	-	

¹ Se beskrivelse i vedlegg 1. ² Voldsforbrytelser mot militær straffelov er tatt med i Annen forbrytelse.

³ Se oversettelse i vedlegg 1.

¹ See description in annex 1. ² Crimes of violence against the Military Penal Code are included in Other crime. ³ See translation in annex 1.

Tabell 4 (forts.). Forbrytelser etterforsket etter politiets avgjørelse og forbrytelsesgruppe/type
 forbrytelse Crimes investigated by police decision and group of crime/type
 of crime

	I alt	Henlagt pga. mang- lende etter- forsk- nings- kapa- sitet	Henlagt til ob- serva- sjon	Henlagt, gjernings- mannen under 14 år, sinnsyk, bevisst- løs eller død	Henlagt pga. bevisets stilling	Henlagt av andre grunner	Påtale- be- gjæring mangler eller trukket tilbake	Overført barne- betinget Fore- legg	Til- tale	
Forbrytelser mot straf- feloven (forts.)										
Forbrytelse mot den of- fentlige myndighet ...	433	4	23	9	39	9	1	5	46	297
Vold mot offentlig tjenestemann	362	2	18	8	25	5	1	4	27	272
Ulovlig påvirkning av offentlig tjenestemann	13	1	1	-	2	-	-	1	2	6
Motarbeiding av etterforskning, med- virkning til rømming	12	-	-	-	5	1	-	-	3	3
Annen forbrytelse mot den offentlige myndighet	46	1	4	1	7	3	-	-	14	16
Forbrytelse mot den al- minnelige orden og fred	4 302	105	3 240	33	342	44	23	44	49	422
Opprør og oppløp mv.	8	-	4	-	3	-	-	-	1	-
Rasediskriminering .	22	2	10	-	6	-	4	-	-	-
Oppfordring til straffbar handling mv.	4	-	4	-	-	-	-	-	-	-
Brevbrudd	21	4	9	-	2	2	-	-	2	2
Innbrudd	4 183	97	3 198	32	312	34	12	44	36	418
Annen forbrytelse mot den alminnelige orden og fred	64	2	15	1	19	8	7	-	10	2
Allmennfarlig for- brytelse	2 733	32	271	42	498	106	3	11	185	1 585
Forsettlig forvol- delse av ildebrann mv.	144	1	65	3	23	2	2	3	-	45
Uaktsom forvoidelse av ildebrann mv. ...	135	2	49	9	46	5	1	1	13	9
Påførelse av smitt- som kjønns sykdom ...	3	1	-	-	1	-	-	-	-	1
Narkotikaforbrytelse	2 165	23	70	30	398	92	-	7	167	1 378
Grov narkotika- forbrytelse	199	2	19	-	25	5	-	-	-	148
Annen allmennfarlig forbrytelse	87	3	68	-	5	2	-	-	5	4
Falsk forklaring	132	8	8	-	41	5	-	4	4	62
Falsk anklage	228	11	18	4	78	3	2	3	5	104
Forsettlig falsk anklage	147	8	7	4	51	2	1	1	2	71
Annen falsk anklage	81	3	11	-	27	1	1	2	3	33
Pengefalsk	8	-	5	-	2	1	-	-	-	-
Dokumentfalsk	926	76	108	14	169	52	13	24	69	401
Benyttelse av falskt dokument	407	18	51	7	70	13	2	11	42	193
Forfalsking av doku- ment	515	57	57	7	96	39	11	13	27	208
Ødeleggelse av doku- ment mv.	4	1	-	-	3	-	-	-	-	-

Tabell 4 (forts.). Forbrytelser etterforsket etter politiets avgjørelse og forbrytelsesgruppe/type
forbrytelse Crimes investigated by police decision and group of crime/type
of crime

	I alt	Henlagt pga. mang- lende etter- forsk- nings- kapa- sitet	Henlagt til ob- serva- sjon	Henlagt, gjernings- mannen under 14 år, sinnssyk, bevisst- løs eller død	Henlagt pga. bevisets stilling	Henlagt av andre grunner	Påtale- be- gjæring eller trukket tilbake	Overført barne- betinget/ påtale- unn- latelse	Fore- legg	Til- tale
Forbrytelser mot straffe- loven (forts.)										
Forbrytelse mot										
sedeligheten	1 271	23	367	17	333	55	14	7	106	349
Voldtekt	278	2	60	-	123	6	6	1	-	80
Utuktig omgang med barn under 14 år	229	7	24	10	46	23	1	5	-	113
Utuktig omgang med mindreårige ellers ..	54	-	8	1	18	3	1	-	-	23
Utuktig handling osv. med barn under 16 år	107	-	40	3	23	3	-	-	9	29
Utbredelse av utuk- tigne skrifter mv. ...	44	8	12	-	7	-	-	-	12	5
Krenkelse av ærbarhet ved utuktig atferd ..	162	3	82	1	14	1	1	-	31	29
Incest	46	-	-	-	21	7	-	-	-	18
Annen forbrytelse mot sedeligheten	351	3	141	2	81	12	5	1	54	52
Forbrytelse mht.										
familieforhold	60	7	8	-	15	1	12	-	-	17
Misligholdt for- sørgelsesplikt m.m. .	7	-	2	-	3	-	-	-	-	2
Inngåelse av ugyldig eller omstøtelig ekteskap	6	-	1	-	1	-	-	-	-	4
Annen forbrytelse mht. familieforhold .	47	7	5	-	11	1	12	-	-	11
Forbrytelse mot den										
personlige frihet	1 715	191	266	16	532	55	207	5	81	362
Tvang og trusler	1 642	188	235	16	508	53	202	5	81	354
Annen forbrytelse mot den personlige frihet	73	3	31	-	24	2	5	-	-	8
Forbrytelse mot liv,										
legeme og helbred	5 960	337	924	62	1 735	182	858	29	598	1 235
Legemsfornærmelse ...	4 527	302	650	43	1 360	143	690	23	552	764
Legemsbeskadigelse ..	1 265	26	251	11	331	38	156	6	41	405
Grov legemsbeskadi- gelse	20	1	3	2	7	-	1	-	-	6
Uaktsom legemsbe- skadigelse	9	-	1	-	5	-	-	-	1	2
Drapsforsøk	17	-	-	1	1	-	1	-	-	14
Drap	39	-	1	3	4	-	1	-	-	30
Uaktsomt drap	9	-	-	1	3	-	-	-	-	5
Barnedrap mv.	1	-	-	-	1	-	-	-	-	-
Annen forbrytelse mot liv, legeme og helbred	73	8	18	1	23	1	9	-	4	9
Ærekrenkelse	537	55	99	1	197	90	83	-	4	8
Underslag										
Underslag	1 845	416	219	13	415	385	181	5	12	199
Underslag	1 745	404	216	13	393	380	170	4	11	154
Grovt underslag	100	12	3	-	22	5	11	1	1	45

Tabell 4 (forts.). Forbrytelser etterforsket etter politiets avgjørelse og forbrytelsesgruppe/type
forbrytelse Crimes investigated by police decision and group of crime/type
of crime

	I alt	Henlagt pga. mang- lende etter- forsk- nings- kapa- sitet	Henlagt til ob- serva- sjon	Henlagt, gjernings- mannen under 14 år, sinnssyk, bevisst- løs eller død	Henlagt pga. bevisets stilling	Henlagt av andre grunner	Påtale- be- gjæring eller trukket tilbake	Overført barne- betinget/ påtale- unn- latelse	Fore- legg	Til- tale
Forbrytelser mot straffe- loven (forts.)										
Tyveri	152 222	9 041	118 890	699	6 340	972	893	918	747	13 722
Simpelt tyveri	45 348	4 616	34 319	177	2 167	392	599	186	516	2 376
Fra bedrift, kontor og lager	4 186	103	3 114	25	273	41	60	52	31	487
Fra leilighet, bolighus og hytte .	3 547	292	2 350	17	447	34	108	21	16	262
Fra befordrings- middel	6 286	363	5 133	20	299	28	34	22	32	355
Fra kafé og restau- rant	2 124	109	1 801	6	90	16	20	3	19	60
Fra garderobe	1 622	82	1 389	4	65	10	12	4	5	51
Butikktyveri	3 267	965	799	57	163	150	228	32	332	541
Sykkeltveri	11 342	1 606	9 528	5	151	6	18	-	10	18
Annet simpelt tyveri	12 974	1 096	10 205	43	679	107	119	52	71	602
Grovt tyveri	83 147	3 229	67 174	371	3 073	375	185	485	164	8 091
Fra forretning, be- drift, kontor og lager	26 636	592	19 806	174	1 115	167	59	228	76	4 419
Fra leilighet, bolighus og hytte .	13 828	329	11 086	75	687	67	66	95	27	1 396
Fra befordrings- middel	29 907	1 818	26 069	22	719	65	23	58	23	1 110
Fra person på of- fentlig sted	1 412	59	1 172	6	67	17	8	5	4	74
Annet grovt tyveri	11 364	431	9 041	94	485	59	29	99	34	1 092
Brukstyveri av motor- kjøretøy	23 727	1 196	17 397	151	1 100	205	109	247	67	3 255
Bil	15 868	625	11 199	77	784	151	73	137	37	2 785
Motorsyssel	2 287	79	1 807	18	84	17	14	31	11	226
Annet motorkjøretøy	5 572	492	4 391	56	232	37	22	79	19	244
Utpressing og ran	886	21	559	6	102	9	6	3	4	176
Utpressing	22	4	9	-	7	-	-	-	-	2
Ran	757	16	513	4	81	8	5	2	4	124
Grovt ran	90	1	26	2	12	-	-	-	-	49
Utpressing og ran, diverse	17	-	11	-	2	1	1	1	-	1
Bedrageri og utroskap .	6 377	824	1 887	55	820	281	266	30	63	2 151
Bedrageri	5 608	696	1 799	44	640	242	221	26	54	1 886
Grovt bedrageri	206	13	26	1	51	3	10	1	-	101
Forsikringsbedrageri	127	2	7	2	30	8	2	2	1	73
Utroskap	21	5	3	-	9	2	1	-	-	1
Grov utroskap	8	2	1	1	4	-	-	-	-	-
Salg av gjenstand kjøpt med eiendoms- forbehold mv.	106	13	4	-	37	10	17	1	3	21
Bedragerier og utro- skap, diverse	301	93	47	7	49	16	15	-	5	69

Tabell 4 (forts.). Forbrytelser etterforsket etter politiets avgjørelse og forbrytelsesgruppe/type
forbrytelse Crimes investigated by police decision and group of crime/type
of crime

	Henlagt		Henlagt, gjernings-		Henlagt	Henlagt	Påtale- be- gjæring eller trukket tilbake	Overført barne- betinget/ påtale- unn- latelse	Fore-	Til-
	pga. mang- lende etter- forsk- nings- kapa- sitet	Henlagt til ob- serva- sjon	under 14 år, sinnssyk, bevisst- løs eller død	pga. bevisets stilling						
Forbrytelser mot straffeloven (forts.)										
Forbrytelse i gjeldsforhold	195	50	12	2	63	19	8	1	10	30
Forsømmelig og uriktig bokføring	34	6	7	-	8	-	1	1	2	9
Annen forbrytelse i gjeldsforhold	161	44	5	2	55	19	7	-	8	21
Skadeverk	15 194	921	10 536	140	1 428	191	681	88	435	774
Skadeverk	14 335	903	9 935	128	1 328	184	662	81	410	704
Grovt skadeverk	856	17	600	12	99	7	19	7	25	70
Misbruk av forretningshemmeligheter mv.	3	1	1	-	1	-	-	-	-	-
Åger og lykkespill	11	1	2	-	-	-	-	-	5	3
Forbrytelse i sjøfartsforhold	32	3	2	1	3	2	1	1	15	4
Heleri og etterfølgende bistand	1 080	9	25	11	165	50	3	24	155	638
Heleri	1 061	9	25	11	164	50	3	22	155	622
Etterfølgende bistand	19	-	-	-	1	-	-	2	-	16
Forbrytelser utenfor straffeloven										
Forbrytelse mot lov om priser, utbytte og konkurranseforhold	15	7	-	-	2	1	-	-	1	4
Narkotikaforbrytelse mot lov om legemidler mv.	2 244	36	80	27	338	86	1	11	734	931
Forbrytelse mot lov om merverdiavgift	102	4	1	-	7	1	-	-	24	65
Forbrytelse mot lov om investeringsavgift	1	-	-	-	-	-	-	-	1	-
Annen forbrytelse utenfor straffeloven ..	331	22	44	4	77	6	14	-	70	94

Tabell 5. Forbrytelser etterforsket med siktelser, etter tallet på delaktige og type forbrytelse
Crimes investigated with charges, number of persons involved and type of crime

Type forbrytelse ¹ Type of crime ¹	I alt Total	1	2	3	4	5	6 og flere and more
Alle typer forbrytelser All types of crime	31 693	24 000	5 470	1 525	479	138	81
Forbrytelser mot straffeloven							
Forbrytelse mot statens selvstendighet og sikkerhet	-	-	-	-	-	-	-
Forbrytelse mot Norges statsforfatning og statsoverhode	3	2	-	-	-	-	1
Forbrytelse mht. utøvelsen av statsborgerlige rettigheter	-	-	-	-	-	-	-
Forbrytelse i den offentlige tjeneste	3	3	-	-	-	-	-
Forbrytelse mot den offentlige myndighet	362	314	36	11	1	-	-
Vold mot offentlig tjenestemann	312	272	30	9	1	-	-
Forbrytelse mot den alminnelige orden og fred ...	588	368	137	61	15	3	4
Innbrudd	561	345	134	61	14	3	4
Allmennfarlig forbrytelse	1 918	1 678	173	40	18	4	5
Narkotikaforbrytelse	1 665	1 480	137	29	12	3	4
Grov narkotikaforbrytelse	153	116	24	8	4	1	-
Falsk forklaring	73	63	5	5	-	-	-
Falsk anklage	119	101	11	4	3	-	-
Pengefalsk	1	1	-	-	-	-	-
Dokumentfalsk	554	502	46	3	1	2	-
Forbrytelse mot sedeligheten	525	430	82	10	2	1	-
Voldtekt	86	79	6	1	-	-	-
Utuktig omgang med barn under 14 år	150	138	7	4	1	-	-
Incest	24	24	-	-	-	-	-
Forbrytelse mht. familieforhold	17	13	2	2	-	-	-
Forbrytelse mot den personlige frihet	503	457	38	6	1	1	-
Forbrytelse mot liv, legeme og helbred	2 060	1 791	206	45	9	8	1
Grov legemsbeskadigelse	8	7	1	-	-	-	-
Drapsforsøk	15	12	2	1	-	-	-
Drap	33	26	7	-	-	-	-
Uaktsomt drap	6	6	-	-	-	-	-
Ærekrenkelse	39	36	1	-	1	1	-
Underslag	598	561	33	3	1	-	-
Tyveri	16 964	11 422	3 886	1 142	366	97	51
Simpelt tyveri	3 587	2 795	609	128	30	12	13
Grovt tyveri	9 458	5 923	2 434	743	257	68	33
Brukstyveri av motorkjøretøy	3 919	2 704	843	271	79	17	5
Utpressing og ran	196	130	55	11	-	-	-
Ran	140	96	39	5	-	-	-
Grovt ran	51	32	14	5	-	-	-
Bedrageri og utroskap	2 537	2 219	263	38	12	2	3
Forbrytelse i gjeldsforhold	62	53	9	-	-	-	-
Skadeverk	1 606	1 209	269	89	26	10	3
Åger og lykkespill	8	8	-	-	-	-	-
Forbrytelse i sjøfartsforhold	22	18	4	-	-	-	-
Heleri og etterfølgende bistand	876	782	65	17	8	1	2
Forbrytelser utenfor straffeloven							
Narkotikaforbrytelse mot lov om legemidler mv. ...	1 788	1 631	123	29	5	-	-
Forbrytelse mot lov om merverdiavgift	90	44	13	7	7	8	11
Annen forbrytelse utenfor straffeloven	181	164	12	2	3	-	-

¹ Se oversettelse i vedlegg 1.

¹ See translation in annex 1.

Tabell 6. Forbrytelser etterforsket etter type og gjerningssted. Tall for fylke/kommunetype Crimes investigated by type and scene of crime. Figures for county/type of municipality

	I alt Total	Forbry- telse mot den alm. orden og fred Crime against public order and peace	For- bry- telse mot sede- lig- heten Se- xual crime	Forbry- telse mot liv, og helbred Crime of vio- lence against the person	Un- der- slag Em- bezz- le- ment	Tyveri		Larceny		Bruks- tyve- ri av motor- kjøre- tøy Theft of motor vehic- le	Bedra- geri og utro- skap Fraud and breach of trust	Skade- verk Crime in- flic- ting damage to pro- perty	Annen for- bry- telse Other crime
						Simpelt tyveri and minor lar- ceny	Grovt tyve- ri Aggra- vated lar- ceny	I alt Total	I alt Total				
I alt Total ..	198 877	4 302	1 271	5 960	1 845	152 222	45 348	83 147	23 727	6 377	15 194	11 705	
FYLKE COUNTY													
Østfold	11 145	307	78	310	111	8 541	2 582	4 250	1 709	319	897	582	
Akershus	18 683	384	91	374	94	14 938	3 636	8 070	3 232	567	1 344	891	
Oslo	66 562	159	270	1 619	147	55 409	17 848	29 809	7 752	2 472	2 221	4 265	
Hedmark	3 690	96	31	193	39	2 447	703	1 453	291	200	407	277	
Oppland	3 873	207	23	153	61	2 737	755	1 664	318	116	427	149	
Buskerud	13 139	205	84	216	227	10 226	2 415	6 139	1 672	385	1 051	745	
Vestfold	9 093	419	67	238	91	6 926	1 856	3 634	1 436	202	696	454	
Telemark	6 595	225	71	221	58	4 645	1 676	2 355	614	223	713	439	
Aust-Agder	3 253	128	21	119	27	2 383	671	1 396	316	77	315	183	
Vest-Agder	7 504	121	36	173	169	5 844	1 427	3 300	1 117	232	524	405	
Rogaland	13 411	468	85	344	130	9 715	2 479	5 433	1 803	353	1 626	689	
Hordaland	15 194	569	97	547	169	11 015	3 378	6 145	1 492	397	1 442	958	
Sogn og Fjordane	1 064	29	15	84	13	542	278	230	34	26	255	100	
Møre og Romsdal	3 176	191	29	216	24	1 900	623	1 106	171	116	508	192	
Sør-Trøndelag ..	7 807	171	78	266	364	5 560	1 938	2 953	669	171	877	320	
Nord-Trøndelag .	2 228	112	17	123	19	1 491	413	881	197	98	280	88	
Nordland	3 931	154	99	244	63	2 269	875	1 173	221	158	581	363	
Troms	6 139	222	43	299	16	4 400	1 338	2 588	474	162	636	361	
Finnmark	2 159	132	35	220	22	1 060	356	509	195	77	391	222	
Svalbard	4	-	-	1	-	3	-	1	2	-	-	-	
Utlandet													
Abroad	227	3	1	-	1	171	101	58	12	26	3	22	
KOMMUNETYPE ¹ TYPE OF MUNICI- PALITY ¹													
Landbruks- og fiskerikommune .	5 869	248	111	301	51	3 729	1 253	2 194	282	176	848	405	
Blandet land- bruks- og													
industrikommune	3 344	162	22	158	24	2 221	659	1 343	219	93	477	187	
Industrikommune	6 106	222	54	228	76	4 192	1 085	2 460	647	193	729	412	
Mindre sentral, blandet tjenes- teytings- og													
industrikommune	5 311	247	47	252	57	3 435	1 225	1 808	402	159	743	371	
Sentral, blandet tjenesteyttings- og industri-													
kommune	42 393	1 328	324	1 147	527	31 546	8 991	17 258	5 297	1 217	4 034	2 270	
Mindre sentral tjenesteyttings- kommune	11 892	494	97	685	78	7 921	2 540	4 485	896	394	1 461	762	
Sentral tjenesteyttings- kommune	123 731	1 598	615	3 188	1 031	99 004	29 494	53 540	15 970	4 119	6 899	7 276	
Svalbard og ut- landet	231	3	1	1	1	174	101	59	14	26	3	22	

¹ Se oversettelse i vedlegg 2.¹ See translation in annex 2.

Tabell 7. Forbrytelser etterforsket etter type. Politidistrikt Crimes investigated by type.
 Police district

Politi- distrikt Police district	I alt Total	Forbry- telse mot den alm. orden og fred Crime against public order and peace	Forbry- telse mot og legeme helbred Crime of vio- lence against the person	Un- der- slag Em- bezz- le- ment	I alt Total	Tyveri Larceny		Bruks- tyve- ri av motor- kjøre- tøy Theft of motor vehic- le	Bedra- geri og utro- skap Fraud and breach of trust	Skade- verk Crime in- flic- ting damage to pro- perty	Annen for- bry- telse Other crime	
		alm. orden og fred Crime against public order and peace	Forbry- telse mot og legeme helbred Crime of vio- lence against the person	Simpelt tyveri Simple and minor lar- ceny		Grovt tyve- ri Aggra- vated lar- ceny						
Hele landet The whole country	198877	4302	1271	5960	1845	152222	45348	83147	23727	6377	15194	11705
Oslo ¹	66509	161	273	1613	143	55380	17863	29863	7654	2516	2228	4195
Halden ²	1268	20	14	44	11	990	438	452	100	16	96	77
Sarpsborg ² .	3161	75	35	117	49	2228	681	1011	536	209	220	228
Fredrikstad ²	3805	172	13	75	19	2929	898	1428	603	62	341	194
Moss ²	2875	41	13	72	33	2321	540	1328	453	70	233	92
Follo ²	3573	130	16	63	13	2807	843	1394	570	73	333	138
Romerike ...	5878	164	30	130	64	4450	861	2771	818	167	608	265
Kongsvinger	1285	28	12	38	8	931	252	570	109	78	127	63
Hamar ²	1391	50	7	90	16	900	299	469	132	65	166	97
Østerdal ...	976	15	12	72	11	589	171	378	40	50	111	116
Gudbrandsdal	1198	98	3	57	11	858	211	580	67	27	115	29
Vestoppland ²	2652	108	19	93	51	1873	537	1095	241	68	315	125
Ringerike ² .	3175	109	9	61	12	2454	630	1413	411	61	351	118
Asker og Bærum ¹	9518	88	47	182	20	7969	1980	4008	1981	279	409	524
Drammen ² ...	7946	67	62	120	184	6205	1265	3880	1060	317	526	465
Kongsberg ² .	2088	29	12	34	44	1577	543	815	219	39	177	176
Nord-Jarls- berg ²	1856	66	8	60	19	1404	386	771	247	37	201	61
Tønsberg ...	2549	135	14	55	25	2092	271	1125	696	65	59	104
Sandefjord ²	2878	129	25	81	30	2092	835	931	326	59	275	187
Larvik	1757	88	20	44	11	1325	361	797	167	13	159	97
Skien ²	2753	60	28	68	30	2081	910	924	247	89	253	144
Telemark ² ..	2346	96	29	77	19	1547	422	868	257	58	307	213
Notodden ...	686	34	8	27	7	491	133	325	33	62	48	9
Rjukan	340	23	4	29	-	223	81	136	6	8	34	19
Kragerø	514	13	2	19	3	315	132	113	70	23	70	69
Arendal ¹ ...	2884	118	21	112	23	2086	592	1206	288	68	295	161
Kristiansand ¹	6295	38	29	124	154	5081	1247	2858	976	199	353	317
Vest-Agder ¹	1527	93	9	57	17	1022	258	604	160	38	189	102
Rogaland ...	2777	241	36	85	19	1692	415	973	304	91	455	158
Stavanger ² .	6969	99	37	167	107	5313	1869	2651	793	230	612	403
Haugesund ..	3712	128	11	91	3	2747	208	1832	707	38	558	136
Hardanger ..	317	11	2	8	3	226	56	154	16	5	46	16
Hordaland ² .	3001	98	24	117	23	2073	665	1168	240	49	455	162
Bergen ²	11846	460	71	423	143	8686	2643	4807	1236	339	938	786
Sogn	449	14	8	41	4	211	90	110	11	9	106	56
Fjordane ...	604	15	7	43	9	322	183	117	22	16	148	44
Sunnmøre ...	1512	103	12	89	15	922	321	501	100	76	209	86
Romsdal	749	31	8	80	3	394	145	224	25	32	149	52
Nordmøre ...	918	57	9	48	5	570	160	363	47	23	149	57
Uttrøndelag	1583	49	7	76	15	1090	536	464	90	45	219	82
Trondheim ..	6201	124	71	188	347	4473	1391	2511	571	112	656	230
Inntrøndelag	1812	106	15	95	9	1227	328	724	175	78	213	69

¹ Oppgavene er hentet fra STRASAK-registeret. ² Oppgavene er delvis hentet fra STRASAK-registeret.

¹ The data are obtained from STRASAK. ² The data partly are obtained from STRASAK.

Tabell 7 (forts.). Forbrytelser etterforsket etter type. Politidistrikt Crimes investigated by type. Police district

Politidistrikt	I alt	Forbrytelse mot den alm. orden og fred	Forbrytelse mot sedelighet	Forbrytelse mot liv, legeme og helbred	Under slag	Tyveri			Brukstyveri av motorkjøretøy	Bedrageri og utroskap	Skadeverk	Annen forbrytelse
						I alt	Simpelt tyveri	Grovt tyveri				
Namdal	411	8	4	28	11	261	92	144	25	13	69	17
Helgeland ...	610	2	4	18	13	399	171	201	27	13	106	55
Rana	698	31	53	53	10	362	131	191	40	23	104	62
Bodø	1283	52	19	74	18	783	261	419	103	46	160	131
Narvik	629	53	4	26	14	365	134	200	31	34	87	46
Lofoten og Vesterålen ..	756	18	21	74	9	399	206	167	26	35	125	75
Senja	993	29	4	69	1	642	182	385	75	45	140	63
Troms	5186	193	37	232	15	3783	1171	2217	395	121	498	307
Vestfinnmark	1289	66	16	105	15	682	191	356	135	68	218	119
Vardø	272	14	5	36	1	116	58	35	23	12	52	36
Vadsø	280	31	10	34	4	113	36	55	22	5	46	37
Sør-Varanger	333	21	2	45	2	148	65	64	19	3	77	35
Svalbard	4	-	-	1	-	3	-	1	2	-	-	-

Tabell 8. Forbrytelser etterforsket pr. 1 000 innbyggere, etter type. Politidistrikt Crimes investigated per 1 000 population, by type. Police district

Politidistrikt	I alt	Forbrytelse mot den alm. orden og fred	Forbrytelse mot sedelighet	Forbrytelse mot liv, legeme og helbred	Under slag	Tyveri		Brukstyveri av motorkjøretøy	Bedrageri og utroskap	Skadeverk	Annen forbrytelse	
						I alt	Simpelt tyveri					
Hele landet	47,37	1,02	0,30	1,41	0,43	36,25	10,80	19,80	5,65	1,51	3,61	2,78
Oslo	146,58	0,35	0,60	3,55	0,31	122,05	39,36	65,81	16,86	5,54	4,91	9,24
Halden	36,66	0,57	0,40	1,27	0,31	28,63	12,66	13,07	2,89	0,46	2,77	2,22
Sarpsborg ...	39,23	0,93	0,43	1,45	0,60	27,65	8,45	12,54	6,65	2,59	2,73	2,82
Fredrikstad .	59,22	2,67	0,20	1,16	0,29	45,58	13,97	22,22	9,38	0,96	5,30	3,01
Moss	49,87	0,71	0,22	1,24	0,57	40,26	9,36	23,03	7,85	1,21	4,04	1,59
Follo	41,12	1,49	0,18	0,72	0,14	32,31	9,70	16,04	6,56	0,84	3,83	1,58
Romerike	30,77	0,85	0,15	0,68	0,33	23,30	4,50	14,50	4,28	0,87	3,18	1,38
Kongsvinger .	23,06	0,50	0,21	0,68	0,14	16,70	4,52	10,22	1,95	1,39	2,27	1,13
Hamar	17,32	0,62	0,08	1,12	0,19	11,21	3,72	5,84	1,64	0,80	2,06	1,20
Østerdal	19,35	0,29	0,23	1,42	0,21	11,68	3,39	7,49	0,79	0,99	2,20	2,30
Gudbrandsdal	17,16	1,40	0,04	0,81	0,15	12,29	3,02	8,31	0,95	0,38	1,64	0,41
Vestoppland .	23,56	0,95	0,16	0,82	0,45	16,64	4,77	9,72	2,14	0,60	2,79	1,11
Ringerike ...	45,45	1,56	0,12	0,87	0,17	35,13	9,01	20,22	5,88	0,87	5,02	1,68
Asker og Bærum	74,27	0,68	0,36	1,42	0,15	62,19	15,45	31,27	15,45	2,17	3,19	4,08

Tabell 8 (forts.). Forbrytelser etterforsket pr. 1 000 innbyggere, etter type. Politidistrikt
 Crimes investigated per 1 000 population, by type. Police district

Politidistrikt	I alt	Forbry-	For-	Forbry-	Un-	Tyveri			Bruks-	Bedra-	Skade-	Annen
		telsemot denalm.ordenog fred	bry-	telsemotsede-lig-heten		telsemotliv,oghelbred	der-	I alt				
		og fred	mot	legeme	slag	I alt	tyveri	tyve-	motor-	og		for-
		og fred	lig-	og	helbred			ri	kjøre-	utro-		bry-
		og fred	heten	helbred				tøy	skap			telse
Drammen	71,72	0,60	0,55	1,08	1,66	56,00	11,41	35,02	9,56	2,86	4,74	4,19
Kongsberg	48,98	0,68	0,28	0,79	1,03	36,99	12,73	19,12	5,13	0,91	4,15	4,12
Nord-Jarls-												
berg	34,56	1,22	0,14	1,11	0,35	26,14	7,18	14,35	4,60	0,68	3,74	1,13
Tønsberg	41,79	2,21	0,22	0,90	0,40	34,29	4,44	18,44	11,41	1,06	0,96	1,70
Sandefjord ...	72,11	3,23	0,62	2,02	0,75	52,42	20,92	23,32	8,16	1,47	6,89	4,68
Larvik	44,05	2,20	0,50	1,10	0,27	33,22	9,05	19,98	4,18	0,32	3,98	2,43
Skien	48,51	1,05	0,49	1,19	0,52	36,67	16,03	16,28	4,35	1,56	4,45	2,53
Telemark	46,08	1,88	0,56	1,51	0,37	30,39	8,29	17,05	5,04	1,13	6,03	4,18
Notodden	25,89	1,28	0,30	1,01	0,26	18,53	5,01	12,26	1,24	2,33	1,81	0,33
Rjukan	24,71	1,67	0,29	2,10	0,00	16,21	5,88	9,88	0,43	0,58	2,47	1,38
Kragerø	33,49	0,84	0,13	1,23	0,19	20,52	8,60	7,36	4,56	1,49	4,56	4,49
Arendal	32,82	1,34	0,23	1,27	0,26	23,74	6,73	13,72	3,27	0,77	3,35	1,83
Kristiansand .	66,13	0,39	0,30	1,30	1,61	53,38	13,10	30,02	10,25	2,09	3,70	3,33
Vest-Agder ...	27,76	1,69	0,16	1,03	0,30	18,58	4,69	10,98	2,90	0,69	3,43	1,85
Rogaland	26,06	2,26	0,33	0,79	0,17	15,87	3,89	9,13	2,85	0,85	4,27	1,48
Stavanger	50,55	0,71	0,26	1,21	0,77	38,54	13,55	19,23	5,75	1,66	4,43	2,92
Haugesund	43,60	1,50	0,12	1,06	0,03	32,26	2,44	21,51	8,30	0,44	6,55	1,59
Hardanger	12,30	0,42	0,07	0,31	0,11	8,77	2,17	5,97	0,62	0,19	1,78	0,62
Hordaland	17,70	0,57	0,14	0,69	0,13	12,23	3,92	6,89	1,41	0,28	2,68	0,95
Bergen	56,45	2,19	0,33	2,01	0,68	41,39	12,59	22,90	5,89	1,61	4,47	3,74
Sogn	11,52	0,35	0,20	1,05	0,10	5,41	2,30	2,82	0,28	0,23	2,72	1,43
Fjordane	9,00	0,22	0,10	0,64	0,13	4,79	2,72	1,74	0,32	0,23	2,20	0,65
Sunnmøre	12,57	0,85	0,09	0,74	0,12	7,66	2,66	4,16	0,83	0,63	1,73	0,71
Romsdal	13,65	0,56	0,14	1,45	0,05	7,18	2,64	4,08	0,45	0,58	2,71	0,94
Nordmøre	14,69	0,91	0,14	0,76	0,08	9,12	2,56	5,81	0,75	0,36	2,38	0,91
Uttrøndelag ..	14,59	0,45	0,06	0,70	0,13	10,04	4,94	4,27	0,82	0,41	2,01	0,75
Trondheim	44,41	0,88	0,50	1,34	2,48	32,03	9,96	17,98	4,08	0,80	4,69	1,64
Inntrøndelag .	19,91	1,16	0,16	1,04	0,09	13,48	3,60	7,95	1,92	0,85	2,34	0,75
Namdal	11,48	0,22	0,11	0,78	0,30	7,29	2,57	4,02	0,69	0,36	1,92	0,47
Helgeland	13,88	0,04	0,09	0,40	0,29	9,08	3,89	4,57	0,61	0,29	2,41	1,25
Rana	20,28	0,90	1,54	1,54	0,29	10,51	3,80	5,55	1,16	0,66	3,02	1,80
Bodø	18,01	0,73	0,26	1,03	0,25	10,99	3,66	5,88	1,44	0,64	2,24	1,83
Narvik	18,92	1,59	0,12	0,78	0,42	10,98	4,03	6,01	0,93	1,02	2,61	1,38
Lofoten og												
Vesterålen ...	13,19	0,31	0,36	1,29	0,15	6,96	3,59	2,91	0,45	0,61	2,18	1,30
Senja	20,88	0,60	0,08	1,45	0,02	13,50	3,82	8,09	1,57	0,94	2,94	1,32
Troms	52,41	1,95	0,37	2,34	0,15	38,23	11,83	22,40	3,99	1,22	5,03	3,10
Vestfinnmark .	31,04	1,58	0,38	2,52	0,36	16,42	4,59	8,57	3,25	1,63	5,25	2,86
Vardø	32,13	1,65	0,59	4,25	0,11	13,70	6,85	4,13	2,71	1,41	6,14	4,25
Vadsø	19,27	2,13	0,68	2,34	0,27	7,78	2,47	3,78	1,51	0,34	3,16	2,54
Sør-Varanger .	34,81	2,19	0,20	4,70	0,20	15,47	6,79	6,69	1,98	0,31	8,05	3,65
Svalbard	3,91	0,00	0,00	0,97	0,00	2,93	0,00	0,97	1,95	0,00	0,00	0,00

Tabell 9. Forbrytelser etterforsket etter oppklaring, politiets avgjørelse og gjerningssted. Tall for fylke/kommunetype Crimes investigated by solution, police decision and scene of crime. Figures for county/type of municipality

	Forbrytelser i alt Crimes, total	Oppklarte forbrytelser Un-solved crimes	Oppklarte forbrytelser Solved crimes					Til-tale Com-mitted for trial		
			I alt Total	Påtale- begjæ- ring eller trukket tilbake Request for prose- cution defi- cient or with- drawn	Henlagt, gjernings- mannen under 14 år, sinnssyk, bevisstløs eller død Prosecution dropped, the offender under 14 years of age, insane, unconscious or dead	Henlagt av andre grunner Prose- cution dropped for other reasons	Over- ført barne- ver- net Trans- ferred to Child Wel- fare		Betinget påtale- unn- latelse Fore- legg Ticket fine conditionally dropped	
I alt Total	198 877	163 990	34 887	3 270	1 158	2 187	914	299	3 425	23 634
FYLKE COUNTY										
Østfold	11 145	8 869	2 276	148	67	89	79	14	197	1 682
Akershus	18 683	16 189	2 494	171	85	159	63	22	167	1 827
Oslo	66 562	57 316	9 246	632	241	574	85	30	1 191	6 493
Hedmark	3 690	2 543	1 147	74	20	43	11	5	128	866
Oppland	3 873	2 972	901	73	12	28	29	12	57	690
Buskerud	13 139	10 804	2 335	139	90	106	29	20	169	1 782
Vestfold	9 093	7 531	1 562	164	64	43	36	6	146	1 103
Telemark	6 595	5 135	1 460	172	35	83	57	14	212	887
Aust-Agder	3 253	2 347	906	72	27	39	74	11	98	585
Vest-Agder	7 504	5 907	1 597	132	52	143	93	5	102	1 070
Rogaland	13 411	11 059	2 352	113	133	185	26	15	219	1 661
Hordaland	15 194	12 047	3 147	547	128	81	116	60	257	1 958
Sogn og Fjordane ...	1 064	757	307	44	10	13	15	6	63	156
Møre og Romsdal	3 176	2 165	1 011	116	42	72	46	15	76	644
Sør-Trøndelag	7 807	6 607	1 200	144	24	369	34	7	73	549
Nord-Trøndelag	2 228	1 703	525	63	24	13	59	10	53	303
Nordland	3 931	2 797	1 134	200	66	86	36	13	95	638
Troms	6 139	5 445	694	120	21	47	7	30	65	404
Finnmark	2 159	1 651	508	146	14	11	18	4	54	261
Svalbard	4	3	1	-	-	1	-	-	-	-
Utlandet Abroad ..	-	-	-	-	-	-	-	-	-	-
KOMMUNETYPE ¹ TYPE OF MUNICIPALITY ¹										
Landbruks- og og fiskerikommune ..	5 869	4 535	1 334	220	57	66	44	17	129	801
Blandet landbruks- og industrikommune .	3 344	2 499	845	85	57	46	61	12	73	511
Industrikommune	6 106	4 611	1 495	132	39	34	45	5	183	1 057
Mindre sentral, blandet tjeneste- ytings- og indust- rikommune	5 311	3 900	1 411	232	103	68	61	10	141	796
Sentral, blandet tjenesteyttings- og industrikommune .	42 393	34 126	8 267	659	289	471	260	74	783	5 731
Mindre sentral tjenesteyttings- kommune	11 892	9 475	2 417	340	69	139	63	49	211	1 546
Sentral tjeneste- ytingskommune	123 731	104 698	19 033	1 602	541	1 360	379	132	1 902	13 117
Svalbard og ut- landet	231	146	85	-	3	3	1	-	3	75

¹ Se oversettelse i vedlegg 2.

¹ See translation in annex 2.

Tabell 10. Forbrytelser etterforsket etter oppklaring og politiets avgjørelse. Politidistrikt Crimes investigated by solution and police decision. Police district

Politi- distrikt Police district	For- bry- tel- ser i alt Crimes, total	Uopp- klarte forbry- telser Un- solved crimes	I alt Total	Oppklarte forbrytelser Solved crimes				Betinget påtale- unnla- telse Fore- legg Ticket	Til- tale Com- mit- ted for trial	
				Henlagt, gjær- nings- mannen Påtale- be- 14 år, gjæring mangler syk, be- eller visstløs av andre grunner Prose- cuttion Trans- ferred to Child Welfare	Henlagt av andre grunner Prose- cuttion dropped for other reasons	Overført barne- vernet Trans- ferred to Child Welfare	Henlagt av andre grunner Prose- cuttion dropped for other reasons			
Hele landet The whole country	198 877	163 990	34 887	3 270	1 158	2 187	914	299	3 425	23 634
Oslo	66 509	57 396	9 113	633	241	588	92	29	1 191	6 339
Halden	1 268	1 045	223	40	17	10	2	1	28	125
Sarpsborg	3 161	2 203	958	36	17	16	34	3	39	813
Fredrikstad	3 805	3 004	801	47	16	24	37	5	76	596
Moss	2 875	2 570	305	24	16	39	6	5	49	166
Follo	3 573	3 061	512	42	25	13	15	-	37	380
Romerike	5 878	5 238	640	64	12	43	36	13	59	413
Kongsvinger	1 285	992	293	20	9	12	2	2	19	229
Hamar	1 391	993	398	25	3	17	-	2	69	282
Østerdal	976	570	406	28	8	11	9	1	41	308
Gudbrandsdal	1 198	966	232	17	2	3	-	4	6	200
Vestoppland	2 652	2 006	646	56	7	24	28	8	48	475
Ringerike	3 175	2 647	528	28	13	30	13	3	37	404
Asker og Bærum ...	9 518	7 958	1 560	68	47	107	8	9	70	1 251
Drammen	7 946	6 481	1 465	77	75	59	15	14	91	1 134
Kongsberg	2 088	1 691	397	30	16	14	-	4	37	296
Nord-Jarlsberg ...	1 856	1 591	265	51	7	11	8	1	9	178
Tønsberg	2 549	2 173	376	26	6	14	6	3	38	283
Sandefjord	2 878	2 352	526	63	29	11	8	1	60	354
Larvik	1 757	1 416	341	27	21	4	14	-	40	235
Skien	2 753	2 257	496	62	9	42	26	12	68	277
Telemark	2 346	1 750	596	44	12	3	13	1	93	430
Notodden	686	527	159	22	4	16	4	-	13	100
Rjukan	340	240	100	12	-	15	4	-	11	58
Kragerø	514	364	150	31	10	5	10	1	30	63
Arendal	2 884	2 120	764	59	20	31	70	11	93	480
Kristiansand	6 295	5 044	1 251	105	38	102	69	3	81	853
Vest-Agder	1 527	1 088	439	39	14	46	27	2	29	282
Rogaland	2 777	2 104	673	37	42	136	16	3	45	394
Stavanger	6 969	5 921	1 048	72	79	50	5	5	134	703
Haugesund	3 712	3 042	670	4	12	2	5	7	39	601
Hardanger	317	243	74	13	2	2	-	3	9	45
Hordaland	3 001	2 352	649	118	64	13	30	13	78	333
Bergen	11 846	9 421	2 425	419	63	63	86	44	173	1 577

Tabell 10 (forts.). Forbrytelser etterforsket etter oppklaring og politiets avgjørelse. Politidistrikt
 Crimes investigated by solution and police decision. Police district

Politi- distrikt	For- bry- tel- ser i alt	Uopp- klarte forbry- telser	Oppklarte forbrytelser							
			I alt	Påtale- be- gjøring eller trukket tilbake	Henlagt, gjer- nings- mannen under 14 år, sinns- syk, be- visstløs eller død	Henlagt av andre grunner	Overført barne- vernet	Betinget påtale- unnla- telse	Fore- legg	Til- tale
Sogn	449	353	96	15	8	4	6	2	35	26
Fjordane	604	399	205	27	3	8	10	4	28	125
Sunnmøre	1 512	1 009	503	47	19	8	22	12	32	363
Romsdal	749	502	247	24	12	51	10	1	18	131
Nordmøre	918	644	274	45	11	12	14	2	26	164
Uttrøndelag	1 583	1 271	312	47	5	-	15	-	30	215
Trondheim	6 201	5 324	877	94	16	368	19	7	43	330
Inntrøndelag	1 812	1 442	370	47	13	9	53	10	40	198
Namdal	411	269	142	16	14	3	5	-	14	90
Helgeland	610	517	93	31	25	8	6	3	8	12
Rana	698	464	234	40	11	43	10	-	21	109
Bodø	1 283	914	369	58	17	13	6	1	33	241
Narvik	629	378	251	28	7	13	4	4	1	194
Lofoten og Vester- ålen	756	537	219	46	5	13	9	4	33	109
Senja	993	691	302	57	13	13	2	14	30	173
Troms	5 186	4 796	390	63	8	36	2	18	39	224
Vestfinnmark	1 289	1 046	243	54	8	3	17	4	13	144
Vardø	272	186	86	13	5	1	1	-	22	44
Vadsø	280	226	54	27	-	1	-	-	4	22
Sør-Varanger	333	193	140	52	2	3	5	-	15	63
Svalbard	4	3	1	-	-	1	-	-	-	-

Tabell 11. Oppklaringsprosent for ulike typer forbrytelser. Prosent. 1983-1987 Crimes cleared up for different types of crime. Per cent. 1983-1987

Type forbrytelse ¹ Type of crime ¹	1983	1984	1985	1986	1987	Gjennomsnitt Average 1984-1986
Alle typer forbrytelser All types of crime	21	23	23	21	18	22
Forbrytelser mot straffeloven						
Forbrytelse mot statens selvstendighet og sikkerhet	43	25	11	50	-	29
Forbrytelse mot Norges statsforfatning og statsoverhode	-	.	-	33	43	16
Forbrytelse mht. utøvelsen av statsborgerlige rettigheter	100	.	.	.	100
Forbrytelse i den offentlige tjeneste	65	30	22	43	12	32
Forbrytelse mot den offentlige myndighet	86	89	89	85	84	88
Vold mot offentlig tjenestemann	87	91	91	88	87	90
Forbrytelse mot den alminnelige orden og fred ...	20	18	17	17	14	17
Innbrudd	19	18	17	16	14	17
Allmennfarlig forbrytelse	46	70	77	70	70	72
Narkotikaforbrytelse	70	87	85	79	77	84
Grov narkotikaforbrytelse	86	86	82	77	85
Falsk forklaring	60	65	66	56	55	62
Falsk anklage	49	59	56	58	53	58
Pengefalsk	13	9	-	6	13	5
Dokumentfalsk	68	66	71	65	61	67
Forbrytelse mot sedeligheten	46	42	44	40	42	42
Voldtekt	32	27	33	30	33	30
Utuktig omgang med barn under 14 år	60	59	65	54	65	60
Incest	45	25	50	51	46	42
Forbrytelse mht. familieforhold	36	36	30	39	48	35
Forbrytelse mot den personlige frihet	45	45	46	43	41	45
Forbrytelse mot liv, legeme og helbred	55	56	55	53	49	55
Grov legemsbeskadigelse	49	57	65	67	45	63
Drapsforsøk	94	..
Drap	82	81	95	95	87	90
Uaktsomt drap	50	86	79	75	67	80
Ærekrenkelse	37	31	33	28	23	31
Underslag	47	49	50	48	42	49
Tyveri	15	17	16	14	12	16
Simpelt tyveri	13	16	14	13	9	14
Grovt tyveri	14	16	16	14	12	15
Brukstyveri av motorkjøretøy	21	22	22	18	17	21
Utpressing og ran	25	28	30	25	23	28
Ran	23	22	25	20	19	22
Grovt ran	45	78	54	49	57	60
Bedrageri og utroskap	52	59	62	54	44	58
Forbrytelse i gjeldsforhold	42	52	50	61	32	54
Skadeverk	19	19	20	17	15	19
Åger og lykkespill	50	-	-	-	73	-
Forbrytelse i sjøfartsforhold	100	50	50	30	72	43
Heleri og etterfølgende bistand	74	78	82	79	81	80
Forbrytelser utenfor straffeloven						
Narkotikaforbrytelse mot lov om legemidler mv. ..	84	82	80	79	80	80
Forbrytelse mot lov om merverdiavgift	74	73	74	72	87	73
Annen forbrytelse utenfor straffeloven	53	65	61	45	56	57

¹ Se oversettelse i vedlegg 1.

¹ See translation in annex 1.

Tabell 12. Oppklaringsprosent. Politidistrikt. 1983-1987 Crimes cleared up. Police district. Per cent. 1983-1987

Politidistrikt Police district	1983	1984	1985	1986	1987	Korrigert ¹ Adjusted ¹
						1987
Hele landet The whole country	21	23	23	21	18	19
Oslo	13	21	20	20	14	16
Halden	22	37	25	27	18	21
Sarpsborg	39	43	37	32	30	30
Fredrikstad	20	21	28	20	21	24
Moss	20	24	21	25	11	14
Follo	19	11	14	12	14	18
Romerike	25	24	17	14	11	14
Kongsvinger	45	28	39	34	23	26
Hamar	11	15	34	26	29	29
Østerdal	43	41	41	33	42	42
Gudbrandsdal	26	26	30	23	19	23
Vestoppland	28	26	27	19	24	28
Ringerike	20	29	25	19	17	21
Asker og Bærum	17	16	14	11	16	18
Drammen	18	23	19	19	18	21
Kongsberg	26	29	27	20	19	20
Nord-Jarlsberg	17	20	18	14	14	17
Tønsberg	21	17	20	21	15	20
Sandefjord	29	29	26	20	18	21
Larvik	13	13	18	18	19	22
Skien	33	34	34	19	18	21
Telemark	26	27	28	25	25	26
Notodden	17	26	25	33	23	24
Rjukan	14	25	34	39	29	33
Kragerø	36	32	46	33	29	26
Arendal	31	37	33	44	27	29
Kristiansand	23	16	22	27	20	23
Vest-Agder	64	38	19	37	29	31
Rogaland	33	26	31	25	24	28
Stavanger	19	11	19	19	15	17
Haugesund	21	25	21	19	18	24
Hardanger	33	46	33	25	23	31
Hordaland	39	33	30	15	22	25
Bergen	19	22	22	18	21	22
Sogn	29	31	31	26	21	18
Fjordane	34	30	31	27	34	40
Sunnmøre	40	34	33	27	33	36
Romsdal	23	30	40	49	33	31
Nordmøre	33	39	14	31	30	32
Uttrøndelag	31	32	29	21	20	24
Trondheim	15	15	15	12	14	12
Inntrøndelag	33	23	44	36	20	23
Namdal	38	39	31	29	35	36
Helgeland	26	24	34	22	15	16
Rana	33	33	48	34	30
Bodø	30	43	38	28	29	29
Narvik	27	28	27	24	40	47
Lofoten og Vesterålen	29	32	32	26	29	33
Senja	26	29	33	22	30	32
Troms	37	21	21	8	8	9
Vestfinnmark	32	32	27	26	19	17
Vardø	32	51	58	29	32	28
Vadsø	42	55	53	50	19	16
Sør-Varanger	37	33	33	40	42	37
Svalbard	13	14	23	14	25	59

¹ Standardberegnet etter forbrytelsens art. Som vektor er nyttet forbrytelser etterforsket i hele landet i 1978 fordelt etter art.

¹ Standard computation by type of offence, using as weights the number of crimes investigated in the whole country in 1978 by type of offence.

Tabell 13. Siktelser etter politiets avgjørelse og type forbrytelse Charges by police decision and type of crime

Type forbrytelse ¹ Type of crime ¹	I alt Total	Henlagt, gjernings- mannen under 14 år, sinnsyk, bevisstløs eller død Prosecu- tion drop- ped, the offender under 14 years of age, in- sane, un- conscious or dead	Henlagt av andre grunner Prose- cution dropped for other reasons	Over- ført barne- vernet Trans- ferred to Child other Welfare	Be- tinget på- tale- unnla- telse Fore- legg Ticket	Fore- legg Ticket	Tiltale Committed for trial
Alle typer forbrytelser All types of crime	40 334	1 822	2 708	1 715	455	3 850	29 784
Forbrytelser mot straffeloven							
Forbrytelse mot statens selv- stendighet og sikkerhet	-	-	-	-	-	-	-
Forbrytelse mot Norges statsfor- fatning og statsoverhode	13	2	-	-	-	-	11
Forbrytelse mot statsmaktene ...	-	-	-	-	-	-	-
Majestetsforbrytelse	2	2	-	-	-	-	-
Ulovlig militærorganisasjon	-	-	-	-	-	-	-
Annen forbrytelse mot Norges statsforfatning og statsoverhode	11	-	-	-	-	-	11
Forbrytelse mht. utøvelsen av statsborgerlige rettigheter	-	-	-	-	-	-	-
Forbrytelse i den offentlige tjeneste	3	-	1	-	-	2	-
Vinningsforbrytelse i den offentlige tjeneste	1	-	-	-	-	1	-
Brevbrudd i den offentlige tjeneste	-	-	-	-	-	-	-
Annen forbrytelse i den offent- lige tjeneste	2	-	1	-	-	1	-
Forbrytelse mot den offentlige myndighet	391	9	5	5	1	55	316
Vold mot offentlig tjenestemann	338	8	1	5	-	34	290
Ulovlig påvirkning av offentlig tjenestemann	9	-	-	-	1	2	6
Motarbeiding av etterforsk- ning, medvirkning til rømning ..	7	-	1	-	-	3	3
Annen forbrytelse mot den offentlige myndighet	37	1	3	-	-	16	17
Forbrytelse mot den alminnelige orden og fred	882	65	56	68	17	54	622
Opprør og oppløp mv.	1	-	-	-	-	1	-
Oppfordring til straffbar handling mv.	-	-	-	-	-	-	-
Rasediskriminering	-	-	-	-	-	-	-
Brevbrudd	7	-	2	-	-	2	3
Innbrudd	850	63	44	68	17	41	617
Annen forbrytelse mot den al- minnelige orden og fred	24	2	10	-	-	10	2

¹ Se oversettelse i vedlegg 1.

¹ See translation in annex 1.

Tabell 13 (forts.). Siktelser etter politiets avgjørelse og type forbrytelse Charges by police decision and type of crime

Type forbrytelse ¹	I alt	Henlagt, gjernings- under 14 år, sinnssyk, bevisstløs eller død	Henlagt av andre grunner	Over- ført barne- vernet	Be- tinget på- tale- unnla- telse	Fore- legg	Tiltale
Forbrytelser mot straffeloven (forts.)							
Allmennfarlig forbrytelse	2 138	51	109	6	5	203	1 764
Forsettlig forvoldelse av ildebrann	61	5	1	-	3	-	52
Uaktsom forvoldelse av ildebrann ..	41	12	6	1	-	13	9
Påførelse av smittsom kjønns sykdom	3	-	-	-	-	1	2
Narkotikaforbrytelse	1 814	31	96	5	2	184	1 496
Grov narkotikaforbrytelse	202	2	5	-	-	-	195
Annen allmennfarlig forbrytelse ...	17	1	1	-	-	5	10
Falsk forklaring	85	-	4	-	4	4	73
Falsk anklage	135	4	3	-	3	6	119
Forsettlig falsk anklage	85	4	2	-	1	2	76
Annen falsk anklage	50	-	1	-	2	4	43
Pengefalsk	1	-	1	-	-	-	-
Dokumentfalsk	577	15	50	9	16	71	416
Benyttelse av falskt dokument	276	7	13	4	8	43	201
Forfalskning av dokument	301	8	37	5	8	28	215
Ødeleggelse av dokument mv.	-	-	-	-	-	-	-
Forbrytelse mot sedeligheten	566	17	55	4	4	116	370
Voldtekt	93	-	6	-	1	-	86
Utuktig omgang med barn under 14 år	152	10	22	3	2	-	115
Utuktig omgang med mindreårige ellers	30	1	3	-	-	-	26
Utuktig handling osv. med barn under 16 år	46	3	2	1	-	9	31
Utbredelse av utuktige skrifter mv.	23	-	-	-	-	16	7
Krenkelse av ærbarhet ved utuktig atferd	61	1	-	-	-	31	29
Incest	24	-	6	-	-	-	18
Annen forbrytelse mot sedeligheten	137	2	16	-	1	60	58
Forbrytelse mht. familieforhold	19	-	1	-	-	-	18
Misligholdt forsørgelsesplikt m.m.	2	-	-	-	-	-	2
Inngåelse av ugyldig eller om- støtelig ekteskap	5	-	-	-	-	-	5
Annen forbrytelse mht. familie- forhold	12	-	1	-	-	-	11
Forbrytelse mot den personlige frihet	536	20	42	5	1	86	382
Tvang og trusler	524	20	39	5	1	86	373
Annen forbrytelse mot den person- lige frihet	12	-	3	-	-	-	9
Forbrytelse mot liv, legeme og helbred	2 268	75	145	19	16	647	1 366
Legemsfornærmelse	1 619	52	119	15	13	594	826
Legemsbeskadigelse	563	13	25	4	3	48	470
Grov legemsbeskadigelse	9	3	-	-	-	-	6
Uaktsom legemsbeskadigelse	3	-	-	-	-	1	2
Drapsforsøk	17	1	-	-	-	-	16
Drap	36	4	-	-	-	-	32
Uaktsomt drap	6	1	-	-	-	-	5
Barnedrap mv.	-	-	-	-	-	-	-
Annen forbrytelse mot liv, legeme og helbred	15	1	1	-	-	4	9
Ærekrenkelse	41	1	27	-	-	4	9
Underslag	610	13	375	-	5	12	205
Underslag	558	13	371	-	4	11	159
Grovt underslag	52	-	4	-	1	1	46

¹ Se oversettelse i vedlegg 1.

¹ See translation in annex 1.

Tabell 13 (forts.). Siktelser etter politiets avgjørelse og type forbrytelse Charges by police decision and type of crime

Type forbrytelse ¹	I alt	Henlagt, gjerningsmannen under 14 år, sinnssyk, bevisstløs eller død	Henlagt av andre grunner	Overført barnevernet	Be-tinget på-tale-unnla-telse	Fore-legg	Tiltale
Forbrytelser mot straffeloven (forts.)							
Tyveri	23 658	1 188	1 169	1 420	314	933	18 634
Simpelt tyveri	4 417	279	394	202	86	597	2 859
Fra bedrift, kontor og lager ...	811	43	48	59	16	42	603
Fra leilighet, bolighus og hytte	382	27	31	20	9	18	277
Sykkeltveri	48	5	6	1	-	12	24
Fra befordringsmiddel	592	31	38	21	20	48	434
Fra kafé og restaurant	131	13	15	3	-	24	76
Fra garderobe	84	5	10	2	5	5	57
Butikktyveri	1 268	76	139	25	16	348	664
Sykkeltveri	48	5	6	1	-	12	24
Annet simpelt tyveri	1 101	79	107	71	20	100	724
Grovt tyveri	13 886	663	498	854	154	238	11 479
Fra forretning, bedrift, kontor og lager	7 580	311	244	387	73	106	6 459
Fra leilighet, bolighus og hytte	2 317	126	76	181	26	40	1 868
Fra befordringsmiddel	1 871	38	87	109	24	31	1 582
Fra person på offentlig sted ...	123	8	19	6	2	5	83
Annet grovt tyveri	1 995	180	72	171	29	56	1 487
Brukstyveri av motorkjøretøy	5 355	246	277	364	74	98	4 296
Bil	4 300	129	196	223	36	56	3 660
Motorsykel	429	31	27	34	15	13	309
Annet motorkjøretøy	263	28	14	30	6	10	175
Utpressing og ran	260	7	7	3	1	4	238
Utpressing	2	-	-	-	-	-	2
Ran	182	5	6	1	1	4	165
Grovt ran	72	2	-	-	-	-	70
Utpressing og ran, diverse	4	-	1	2	-	-	1
Bedrageri og utroskap	2 752	60	255	32	22	70	2 313
Bedrageri	2 393	49	226	30	20	60	2 008
Grovt bedrageri	113	1	1	-	1	-	110
Forsikringsbedrageri	111	2	7	2	-	1	99
Utroskap	1	-	-	-	-	-	1
Grovt utroskap	1	1	-	-	-	-	-
Salg av gjenstand kjøpt med eiendomsforbehold mv.	32	-	7	-	1	3	21
Bedrageri og utroskap, diverse ...	101	7	14	-	-	6	74
Forbrytelse i gjeldsforhold	69	2	24	-	1	10	32
Forsømmelig og uriktig bokføring	13	-	-	-	1	2	10
Annen forbrytelse i gjeldsforhold	56	2	24	-	-	8	22
Skadeverk	2 098	243	227	111	36	526	955
Skadeverk	1 930	220	220	96	36	495	863
Grovt skadeverk	168	23	7	15	-	31	92
Misbruk av forretningshemmeligheter mv.	-	-	-	-	-	-	-
Åger og lykkespill	8	-	-	-	-	5	3
Forbrytelse i sjøfartsforhold	24	1	1	-	1	16	5
Heleri og etterfølgende bistand	931	12	49	25	5	167	673
Heleri	909	12	49	24	4	167	653
Etterfølgende bistand	22	-	-	1	1	-	20

¹ Se oversettelse i vedlegg 1.

¹ See translation in annex 1.

Tabell 13 (forts.). Siktelser etter politiets avgjørelse og type forbrytelse Charges by police decision and type of crime

Type forbrytelse ¹	I alt	Henlagt, gjerningsmannen under 14 år, sinnssyk, bevisstløs eller død	Henlagt av andre grunner	Overført barnevernet	Betinget påtaleunnlatelse	Forelegg	Tiltale
Forbrytelser utenfor straffeloven							
Forbrytelse mot lov om priser, utbytte og konkurranseforhold	6	-	1	-	-	1	4
Narkotikaforbrytelse mot lov om legemidler mv.	1 851	28	92	8	3	753	967
Forbrytelse mot lov om merverdiavgift	220	-	2	-	-	27	191
Forbrytelse mot lov om investeringsavgift	1	-	-	-	-	1	-
Annen forbrytelse utenfor straffeloven	191	9	7	-	-	77	98

¹ Se oversettelse i vedlegg 1.

¹ See translation in annex 1.

Tabell 14. Siktelser etter politiets avgjørelse, siktedes kjønn og alder Charges by police decision, sex and age of the person charged

Kjønn og alder Sex and age	I alt Total	Henlagt, gjerningsmannen under 14 år, sinnssyk, bevisstløs eller død Prosecution dropped, the offender under 14 years of age, insane, unconscious or dead	Henlagt av andre grunner Prosecution dropped for other reasons	Overført barnevernet Transferred to Child Welfare	Betinget påtaleunnlatelse Prosecution conditionally dropped	Forelegg Ticket fine	Tiltale Committed for trial
Begge kjønn Both sexes							
Alle aldere All ages							
Alle aldere	40 334	1 822	2 708	1 715	455	3 850	29 784
-13 år years ..	1 192	1 192	-	-	-	-	-
14-17 "	10 283	80	594	1 689	243	733	6 944
18-20 "	8 480	80	483	3	101	868	6 945
21-24 "	7 134	86	450	1	51	701	5 845
25-39 "	10 928	274	902	2	46	1 158	8 546
40-59 "	1 703	89	158	1	8	288	1 159
60- "	140	10	29	-	3	44	54
Uoppgitt Unknown	474	11	92	19	3	58	291
Menn Males							
Alle aldere	37 042	1 711	2 370	1 560	401	3 319	27 681
-13 år	1 154	1 154	-	-	-	-	-
14-17 "	9 683	73	545	1 539	225	639	6 662
18-20 "	7 778	67	405	2	93	744	6 467
21-24 "	6 503	78	394	-	39	592	5 400
25-39 "	9 848	236	780	1	34	1 031	7 766
40-59 "	1 535	82	142	1	4	236	1 070
60- "	119	10	25	-	3	29	52
Uoppgitt	422	11	79	17	3	48	264
Kvinner Females							
Alle aldere	3 292	111	338	155	54	531	2 103
-13 år	38	38	-	-	-	-	-
14-17 "	600	7	49	150	18	94	282
18-20 "	702	13	78	1	8	124	478
21-24 "	631	8	56	1	12	109	445
25-39 "	1 080	38	122	1	12	127	780
40-59 "	168	7	16	-	4	52	89
60- "	168	7	16	-	4	52	89
Uoppgitt	52	-	13	2	-	10	27

Tabell 15. Siktelser etter siktedes kjønn/alder og type forbrytelse Charges by sex/age of the person charged and type of crime

Type forbrytelse ¹ Type of crime ¹	I alt Total	Kjønn Sex		Alder Age							Uopp- gitt Un- known
		Menn Males	Kvinner Females	-13	14-17	18-20	21-24	25-39	40-59	60-	
Alle typer forbrytelser All types of crime	40 334	37 042	3 292	1 151	10 283	8 480	7 134	10 928	1 703	140	515
Forbrytelser mot straffeloven											
Forbrytelse mot statens selvstendig- het og sikkerhet	-	-	-	-	-	-	-	-	-	-	-
Forbrytelse mot Norges statsforfat- ning og statsoverhode	13	9	4	-	-	-	1	9	3	-	-
Forbrytelse mot statsmaktene	-	-	-	-	-	-	-	-	-	-	-
Majestetsfor- brytelse	2	-	2	-	-	-	-	-	2	-	-
Ulovlig militær- organisasjon	-	-	-	-	-	-	-	-	-	-	-
Annen forbrytelse mot Norges stats- forfatning og statsoverhode	11	9	2	-	-	-	1	9	1	-	-
Forbrytelse mht. ut- øvelsen av stats- borgerlige rettigheter	-	-	-	-	-	-	-	-	-	-	-
Forbrytelse i den offentlige tjeneste .	3	3	-	-	-	1	1	1	-	-	-
Vinningsforbrytelse i den offentlige tjeneste	1	1	-	-	-	-	1	-	-	-	-
Brevbrudd i den offentlige tjeneste	-	-	-	-	-	-	-	-	-	-	-
Annen forbrytelse i den offentlige tjeneste	2	2	-	-	-	1	-	1	-	-	-
Forbrytelse mot den offentlige myndighet	391	345	46	-	66	94	95	116	18	2	-
Vold mot offentlig tjenestemann	338	300	38	-	64	73	86	103	12	-	-
Ulovlig påvirkning av offentlig tjenestemann	9	7	2	-	1	3	1	3	1	-	-
Motarbeiding av etterforskning, medvirkning til rømning	7	6	1	-	1	2	1	2	1	-	-
Annen forbrytelse mot den offentlige myndighet	37	32	5	-	-	16	7	8	4	2	-
Forbrytelse mot den alminnelige orden og fred	882	853	29	46	358	175	115	157	25	1	5
Opprør og oppløp mv.	1	1	-	-	-	-	-	1	-	-	-
Oppfordring til straffbar handling mv.	-	-	-	-	-	-	-	-	-	-	-
Rasediskriminering	-	-	-	-	-	-	-	-	-	-	-

¹ Se oversettelse i vedlegg 1.¹ See translation in annex 1.

Tabell 15 (forts.). Siktelser etter siktedes kjønn/alder og type forbrytelse Charges by sex/age of the person charged and type of crime

Type forbrytelse ¹	I alt	Kjønn		Alder						Uopp- gitt	
		Menn	Kvinner	-13	14-17	18-20	21-24	25-39	40-59		60-
Forbrytelser mot straffeloven (forts.)											
Forbrytelse mot den alminnelige orden og fred (forts.)											
Brevbrudd	7	6	1	-	2	1	1	1	1	-	1
Innbrudd	850	823	27	45	347	167	113	150	23	1	4
Annen forbrytelse mot den alminnelige orden og fred	24	23	1	1	9	7	1	5	1	-	-
Allmennfarlig forbrytelse	2 138	1 784	354	12	133	404	524	984	53	-	28
Forsettlig forvoldelse av ildebrann	61	51	10	3	3	10	10	27	8	-	-
Uaktsom forvoldelse av ildebrann	41	33	8	8	4	4	1	11	10	-	3
Påførelse av smittsom kjønnssykdom ..	3	3	-	-	2	-	-	-	1	-	-
Narkotikaforbrytelse	1 814	1 502	312	-	116	368	466	822	22	-	20
Grovt narkotikaforbrytelse	202	181	21	-	3	17	45	123	9	-	5
Annen allmennfarlig forbrytelse	17	14	3	1	5	5	2	1	3	-	-
Falsk forklaring	85	72	13	-	12	20	18	30	4	1	-
Falsk anklage	135	120	15	-	25	40	28	39	3	-	-
Forsettlig falsk anklage	85	77	8	-	9	25	20	29	2	-	-
Annen falsk anklage	50	43	7	-	16	15	8	10	1	-	-
Pengefalsk	1	1	-	-	-	-	-	1	-	-	-
Dokumentfalsk	577	490	87	2	101	111	93	215	32	3	20
Benyttelse av falskt dokument ...	276	256	20	1	61	54	51	89	13	2	5
Forfalskning av dokument	301	234	67	1	40	57	42	126	19	1	15
Ødeleggelse av dokument mv.	-	-	-	-	-	-	-	-	-	-	-
Forbrytelse mot sedeligheten	566	557	9	10	58	86	91	171	101	34	15
Voldtekt	93	93	-	-	10	18	10	34	17	2	2
Utuktig omgang med barn under 14 år ..	152	151	1	8	23	17	11	35	31	21	6
Utuktig omgang med mindreårige ellers	30	30	-	1	6	6	-	7	8	2	-
Utuktig handling osv. med barn under 16 år	46	45	1	1	7	1	3	14	13	3	4
Utbredelse av utuktige skrifter mv. .	23	20	3	-	1	3	1	16	2	-	-
Krenkelse av ærbarehet ved utuktig atferd	61	61	-	-	1	12	22	16	8	2	-
Incest	24	24	-	-	-	1	-	12	8	1	2
Annen forbrytelse mot sedeligheten ..	137	133	4	-	10	28	44	37	14	3	1

¹ Se oversettelse i vedlegg 1.

¹ See translation in annex 1.

Tabell 15 (forts.). Siktelses etter siktedes kjønn/alder og type forbrytelse Charges by sex/age of the person charged and type of crime

Type forbrytelse ¹	I alt	Kjønn		Alder							Uopp- gitt
		Menn	Kvinner	-13	14-17	18-20	21-24	25-39	40-59	60-	
Forbrytelser mot straffeloven (forts.)											
Forbrytelse mht. familieforhold	19	18	1	-	2	-	6	8	1	-	2
Misligholdt for- sørgelsesplikt m.m. .	2	2	-	-	-	-	-	1	-	-	1
Inngåelse av ugyldig eller omstøtelig ekteskap	5	5	-	-	2	-	-	2	-	-	1
Annen forbrytelse mht. familieforhold .	12	11	1	-	-	-	6	5	1	-	-
Forbrytelse mot den personlige frihet	536	518	18	9	49	71	113	222	66	5	1
Tvang og trusler	524	508	16	9	48	71	109	215	66	5	1
Annen forbrytelse mot den personlige frihet	12	10	2	-	1	-	4	7	-	-	-
Forbrytelse mot liv, legeme og helbred	2 268	2 149	119	21	310	472	475	757	200	17	16
Legemsfornærmelse ...	1 619	1 534	85	15	226	331	335	529	155	15	13
Legemsbeskadigelse ..	563	540	23	4	83	132	127	179	35	1	2
Grov legemsbe- skadigelse	9	8	1	2	-	1	2	3	1	-	-
Uaktsom legemsbe- skadigelse	3	3	-	-	-	-	-	3	-	-	-
Drapsforsøk	17	16	1	-	-	-	2	13	1	1	-
Drap	36	32	4	-	1	4	3	24	4	-	-
Uaktsomt drap	6	6	-	-	-	1	2	1	1	-	1
Barnedrap mv.	-	-	-	-	-	-	-	-	-	-	-
Annen forbrytelse mot liv, legeme og helbred	15	10	5	-	-	3	4	5	3	-	-
Ærekrenkelse	41	33	8	-	-	2	2	17	15	4	1
Underslag	610	543	67	1	25	105	98	264	54	3	60
Underslag	558	500	58	1	24	99	94	248	49	3	40
Grovt underslag	52	43	9	-	1	6	4	16	5	-	20
Tyveri	23 658	22 176	1 482	859	8 031	5 329	3 711	4 871	654	42	161
Simpelt tyveri	4 417	3 599	818	203	1 034	725	699	1 378	293	38	47
Fra bedrift, kon- tor og lager	811	710	101	27	256	101	112	265	44	2	4
Fra leilighet, bolighus og hytte .	382	323	59	23	62	54	75	147	19	-	2
Sykkeltveri	48	42	6	4	15	4	8	14	2	-	1
Fra befordrings- middel	592	569	23	29	160	121	83	184	6	-	9
Fra kafé og res- taurant	131	114	17	11	28	29	26	31	6	-	-
Fra garderobe	84	67	17	3	17	12	21	27	3	-	1
Butikktyveri	1 268	785	483	41	228	191	195	413	154	31	15
Annet simpelt tyveri	1 101	989	112	65	268	213	179	297	59	5	15

¹ Se oversettelse i vedlegg 1.

¹ See translation in annex 1.

Tabell 15 (forts.). Siktelser etter siktedes kjønn/alder og type forbrytelse Charges by sex/age of the person charged and type of crime

Type forbrytelse ¹	I alt	Kjønn		Alder							Uopp- gitt
		Menn	Kvinner	-13	14-17	18-20	21-24	25-39	40-59	60-	
Forbrytelser mot straffeloven (forts.)											
Tyveri (forts.)											
Grovt tyveri	13 886	13 351	535	484	4 660	3 334	2 299	2 705	325	4	75
Fra forretning, bedrift, kontor og lager	7 580	7 318	262	226	2 744	1 981	1 145	1 308	147	2	27
Fra leilighet, bolighus og hytte	2 317	2 161	156	90	570	300	550	715	72	-	20
Fra befordringsmiddel	1 871	1 831	40	25	580	582	327	319	27	-	11
Fra person på offentlig sted ..	123	107	16	5	19	9	24	62	3	-	1
Annet grovt tyveri	1 995	1 934	61	138	747	462	253	301	76	2	16
Brukstyveri av											
motorkjøretøy	5 355	5 226	129	172	2 337	1 270	713	788	36	-	39
Bil	4 300	4 178	122	64	1 706	1 084	653	735	28	-	30
Motersykkel	429	427	2	29	259	100	18	19	1	-	3
Annet motorkjøretøy	626	621	5	79	372	86	42	34	7	-	6
Utpressing og ran ...	260	230	30	1	49	47	62	98	2	-	1
Utpressing	2	2	-	-	1	-	1	-	-	-	-
Ran	182	160	22	1	40	28	44	67	2	-	-
Grovt ran	72	64	8	-	5	19	17	31	-	-	-
Utpressing og ran, diverse	4	4	-	-	3	-	-	-	-	-	1
Bedrageri og utroskap	2 752	2 276	476	3	132	370	666	1 312	185	7	77
Bedrageri	2 393	1 946	447	3	117	329	581	1 136	155	7	65
Grovt bedrageri ...	113	101	12	-	1	13	29	60	9	-	1
Forsikringsbedrageri	111	101	10	-	11	20	38	30	8	-	4
Utroskap	1	1	-	-	-	1	-	-	-	-	-
Grovt utroskap	1	1	-	-	-	-	-	1	-	-	-
Salg av gjenstand kjøpt med eie- domsforbehold mv. .	32	30	2	-	-	5	6	15	3	-	3
Bedrageri og utroskap, diverse .	101	96	5	-	3	2	12	70	10	-	4
Forbrytelse i gjeldsforhold	69	67	2	-	-	1	4	27	26	-	11
Forsømmelig og uriktig bokføring .	13	13	-	-	-	1	3	5	3	-	1
Annen forbrytelse i gjeldsforhold	56	54	2	-	-	-	1	22	23	-	10
Skadeverk	2 098	1 990	108	173	630	479	322	370	78	12	34
Skadeverk	1 930	1 826	104	153	581	436	300	342	75	10	33
Grovt skadeverk ...	168	164	4	20	49	43	22	28	3	2	1
Misbruk av for- retningshemmelig- heter mv.	-	-	-	-	-	-	-	-	-	-	-

¹ Se oversettelse i vedlegg 1.

¹ See translation in annex 1.

Tabell 15 (forts.). Siktelser etter siktedes kjønn/alder og type forbrytelse Charges by sex/age of the person charged and type of crime

Type forbrytelse ¹	I alt	Kjønn		Alder						Uopp- gitt	
		Menn	Kvinner	-13	14-17	18-20	21-24	25-39	40-59		60-
Forbrytelser mot straffeloven (forts.)											
Åger og lykkespill ...	8	7	1	-	-	4	-	2	2	-	-
Forbrytelse i sjø- fartsforhold	24	22	2	1	5	3	3	6	3	1	2
Heleri og etter- følgende bistand	931	800	131	3	125	185	191	350	45	2	30
Heleri	909	779	130	3	120	176	189	346	43	2	30
Etterfølgende bistand	22	21	1	-	5	9	2	4	2	-	-
Forbrytelser utenfor straffeloven											
Forbrytelse mot lov om priser, utbytte og konkurranseforhold	6	6	-	-	-	1	1	3	1	-	-
Narkotikaforbrytelse mot lov om legemidler mv.	1 851	1 567	284	2	159	440	474	728	27	-	21
Forbrytelse mot lov om merverdiavgift	220	220	-	-	-	-	3	118	79	1	19
Forbrytelse mot lov om investeringsavgift ...	1	1	-	-	-	-	-	-	1	-	-
Annen forbrytelse utenfor straffeloven .	191	185	6	8	13	40	37	52	25	5	11

¹ Se oversettelse i vedlegg 1.

¹ See translation in annex 1.

Tabell 16. Siktete i ulike aldersgrupper pr. 1 000 innbyggere. 1983-1987 Persons charged in different age groups per 1 000 population. 1983-1987

Alder Age	1983	1984	1985	1986	1987
Alle aldere All ages	4,29	3,93	3,84	3,57	3,66
-13 år years	1,79	1,63	1,47	1,06	1,13
14-17 "	15,12	13,39	13,48	11,65	11,78
18-20 "	16,51	15,46	15,75	13,79	13,96
21-24 "	10,99	10,21	10,77	9,18	9,19
25-39 "	4,64	4,39	4,76	4,36	4,52
40-59 "	1,29	1,14	1,22	1,12	0,98
60- "	0,35	0,24	0,30	0,21	0,14

Tabell 17. Siktete etter kjønn og alder. Absolutte tall og pr. 1 000 innbyggere Persons charged by sex and age. Number and per 1 000 population

Alder Age	Siktete Persons charged			Pr. 1 000 innbyggere Per 1 000 population		
	Begge kjønn Both sexes	Menn Males	Kvinner Females	Begge kjønn	Menn	Kvinner
Alle aldere All ages	14 407	12 873	1 534	3,66 ¹	6,62 ¹	0,77 ¹
5 år years	4	4	-	0,08	0,15	-
6 "	5	3	2	0,10	0,11	0,08
7 "	13	13	-	0,25	0,49	-
8 "	15	15	-	0,29	0,56	-
9 "	22	21	1	0,42	0,78	0,04
5-9 år	59	56	3	0,23	0,42	0,02
10 år	48	43	5	0,93	1,63	0,20
11 "	54	53	1	1,00	1,92	0,04
12 "	110	98	12	1,93	3,38	0,43
13 "	273	262	11	4,52	8,56	0,37
10-13 år	485	456	29	2,18	4,01	0,27
14 år	475	437	38	7,67	13,72	1,26
15 "	689	630	59	10,62	18,97	1,86
16 "	920	815	105	13,92	24,12	3,25
17 "	960	854	106	14,67	25,45	3,33
14-17 år	3 044	2 736	308	11,78	20,66	2,45
18 år	1 026	901	125	14,97	25,66	3,74
19 "	931	835	96	13,63	23,85	2,88
20 "	893	813	80	13,27	23,62	2,43
18-20 år	2 850	2 549	301	13,96	24,38	3,02
21 år	726	635	91	10,73	18,22	2,77
22 "	655	595	60	9,81	17,32	1,85
23 "	578	508	70	8,72	14,85	2,18
24 "	476	423	53	7,42	12,93	1,69
21-24 år	2 435	2 161	274	9,19	15,88	2,13
25-29 år	2 100	1 885	215	6,66	11,63	1,40
30-39 "	2 129	1 901	228	3,43	5,96	0,76
40-49 "	662	574	88	1,28	2,16	0,35
50-59 "	224	196	28	0,58	1,02	0,15
60 år og over years and over ..	121	100	21	0,14	0,26	0,04
Uoppgitt Unknown	298	259	39	-	-	-

¹ Pr. 1 000 innbyggere 5 år og over.

¹ Per 1 000 inhabitants 5 years and over.

Tabell 18. Siktede etter kjønn/alder og type hovedforbrytelse Persons charged by sex/age and type of principal crime

Type hovedforbrytelse ¹ Type of principal crime ¹	I alt Total	Kjønn Sex		Alder Age							Uopp- gitt Un- known
		Menn Males	Kvinner Females	-13	14-17	18-20	21-24	25-39	40-59	60-	
Alle typer forbrytelser All types of crime	14 407	12 870	1 534	544	3 044	2 850	2 435	4 229	886	121	298
Forbrytelser mot straffeloven											
Forbrytelse mot statens selvstendig- het og sikkerhet	-	-	-	-	-	-	-	-	-	-	-
Forbrytelse mot Norges statsforfat- ning og statsoverhode	12	9	3	-	-	-	1	9	2	-	-
Forbrytelse mot statsmaktene	-	-	-	-	-	-	-	-	-	-	-
Majestetsfor- brytelse	1	-	1	-	-	-	-	-	1	-	-
Ulovlig militær- organisasjon	-	-	-	-	-	-	-	-	-	-	-
Annen forbrytelse mot Norges stats- forfatning og statsoverhode	11	9	2	-	-	-	1	9	1	-	-
Forbrytelse mht. ut- øvelsen av stats- borgerlige rettigheter	-	-	-	-	-	-	-	-	-	-	-
Forbrytelse i den offentlige tjeneste .	3	3	-	-	-	1	1	1	-	-	-
Vinningsforbrytelse i den offentlige tjeneste	1	1	-	-	-	-	1	-	-	-	-
Brevbrudd i den offentlige tjeneste	-	-	-	-	-	-	-	-	-	-	-
Annen forbrytelse i den offentlige tjeneste	2	2	-	-	-	1	-	1	-	-	-
Forbrytelse mot den offentlige myndighet	174	147	27	-	26	42	36	52	16	2	-
Vold mot offentlig tjenestemann	144	123	21	-	24	32	33	44	11	-	-
Ulovlig påvirkning av offentlig tjenestemann	3	1	2	-	1	-	-	1	1	-	-
Motarbeiding av etterforskning, medvirkning til rømning	7	6	1	-	1	2	1	2	1	-	-
Annen forbrytelse mot den offentlige myndighet	20	17	3	-	-	8	2	5	3	2	-
Forbrytelse mot den alminnelige orden og fred	207	192	15	25	77	32	23	38	7	1	4
Opprør og oppløp mv.	1	1	-	-	-	-	-	1	-	-	-
Rasediskriminering	-	-	-	-	-	-	-	-	-	-	-
Oppfordring til straffbar handling mv.	-	-	-	-	-	-	-	-	-	-	-
Brevbrudd	3	2	1	-	-	-	-	1	1	-	1
Innbrudd	184	171	13	24	69	26	22	33	6	1	3

¹ Se oversettelse i vedlegg 1.¹ See translation in annex 1.

Tabell 18 (forts.). Siktete etter kjønn/alder og type hovedforbrytelse Persons charged by sex/age and type of principal crime

Type hovedforbrytelse ¹	I alt	Kjønn		Alder							Uopp- gitt	
		Menn	Kvin- ner	-13	14-17	18-20	21-24	25-39	40-59	60-		
Forbrytelser mot straffeloven (forts.)												
Forbrytelse mot den alminnelige orden og fred (forts.)												
Annen forbrytelse mot den alminnelige orden og fred	19	18	1	1	8	6	1	3	-	-	-	
Allmennfarlig forbrytelse	1 021	854	167	12	52	168	251	476	46	-	16	
Forsettlig forvoldelse av ildebrann	54	46	8	3	3	6	10	24	8	-	-	
Uaktsom forvoldelse av ildebrann	35	30	5	8	4	3	1	7	9	-	3	
Påførelse av smittsom kjønnssykdom ..	3	3	-	-	2	-	-	-	1	-	-	
Narkotikaforbrytelse	736	604	132	-	37	141	197	337	16	-	8	
Grov narkotikaforbrytelse	179	159	20	-	1	14	43	107	9	-	5	
Annen allmennfarlig forbrytelse	14	12	2	1	5	4	-	1	3	-	-	
Falsk forklaring	60	50	10	-	9	13	15	18	4	1	-	
Falsk anklage	85	71	14	-	17	25	15	25	3	-	-	
Forsettlig falsk anklage	62	55	7	-	8	19	13	20	2	-	-	
Annen falsk anklage	23	16	7	-	9	6	2	5	1	-	-	
Pengefalsk	1	1	-	-	-	-	-	1	-	-	-	
Dokumentfalsk	213	170	43	2	61	41	27	56	18	3	5	
Benyttelse av falskt dokument ...	116	103	13	1	34	21	17	30	9	2	2	
Forfalskning av dokument	97	67	30	1	27	20	10	26	9	1	3	
Ødeleggelse av dokument mv.	-	-	-	-	-	-	-	-	-	-	-	
Forbrytelse mot sedeligheten	393	385	6	4	39	56	40	140	82	21	11	
Voldtekt	85	85	-	-	8	16	10	34	15	2	-	
Utuktig omgang med barn under 14 år ..	104	103	1	3	16	10	7	33	23	9	3	
Utuktig omgang med mindreårige ellers	21	21	-	1	2	3	-	6	8	1	-	
Utuktig handling osv. med barn under 16 år	25	24	1	-	3	1	2	5	7	3	4	
Utbredelse av utuktige skrifter mv.	19	15	3	-	1	3	1	12	1	-	1	
Krenkelse av ærbarehet ved utuktig atferd	32	32	-	-	1	5	3	14	7	2	-	
Incest	19	19	-	-	-	1	-	9	7	1	1	
Annen forbrytelse mot sedeligheten ..	88	86	1	-	8	17	17	27	14	3	2	
Forbrytelse mht. familieforhold	12	11	1	-	-	-	3	7	-	-	2	
Misligholdt forsørgelsesplikt m.m.	2	2	-	-	-	-	-	1	-	-	1	

¹ Se oversettelse i vedlegg 1.

¹ See translation in annex 1.

Tabell 18 (forts.). Siktete etter kjønn/alder og type hovedforbrytelse Persons charged by sex/age and type of principal crime

Type hovedforbrytelse ¹	I alt	Kjønn		Alder							Uopp-gitt	
		Menn	Kvinner	-13	14-17	18-20	21-24	25-39	40-59	60-		
Forbrytelser mot straffeloven (forts.)												
Forbrytelse mht. familieforhold (forts.)												
Inngåelse av ugyldig eller omstøtelig ekteskap	3	3	-	-	-	-	-	2	-	-	-	1
Annen forbrytelse mht. familieforhold	7	6	1	-	-	-	3	4	-	-	-	-
Forbrytelse mot den personlige frihet ...	204	200	4	3	8	20	34	91	42	5	1	1
Tvang og trusler ..	199	195	4	3	8	20	33	87	42	5	1	1
Annen forbrytelse mot den personlige frihet	5	5	-	-	-	-	1	4	-	-	-	-
Forbrytelse mot liv, legeme og helbred ...	1 455	1 368	87	18	159	294	292	498	163	16	15	15
Legemsfornærmelse .	963	906	57	12	108	190	183	322	122	14	12	12
Legemsbeskadigelse	414	393	21	4	50	97	97	131	32	1	2	2
Grov legemsbeskadigelse	9	8	1	2	-	1	2	3	1	-	-	-
Uaktsom legemsbeskadigelse	2	2	-	-	-	-	-	2	-	-	-	-
Drapsforsøk	16	15	1	-	-	-	2	12	1	1	-	-
Drap	36	32	4	-	1	4	3	24	4	-	-	-
Uaktsomt drap	5	5	-	-	-	1	2	-	1	-	-	1
Barnedrap mv.	-	-	-	-	-	-	-	-	-	-	-	-
Annen forbrytelse mot liv, legeme og helbred	10	7	3	-	-	1	3	4	2	-	-	-
Ærekrenkelse	37	31	6	-	-	1	2	16	13	4	1	1
Underslag	389	329	59	1	10	70	60	172	37	3	36	36
Underslag	359	308	50	1	10	64	58	157	32	3	34	34
Grovt underslag ...	30	21	9	-	-	6	2	15	5	-	2	2
Tyveri	6 479	5 880	599	356	2 115	1 330	925	1 405	214	42	92	92
Simpelt tyveri	1 512	1 179	333	103	425	265	165	374	111	38	31	31
Fra bedrift, kontor og lager	254	225	29	13	111	45	27	38	16	2	2	2
Fra leilighet, bolighus og hytte	113	91	22	11	16	21	17	37	9	-	2	2
Sykkeltveri	21	19	2	3	4	2	4	5	2	-	1	1
Fra befordringsmiddel	232	229	3	12	60	49	18	88	1	-	4	4
Fra kafé og restaurant	43	40	3	3	14	14	6	5	1	-	-	-
Fra garderobe ...	25	17	8	1	14	3	2	2	2	-	1	1
Butikktveri	470	256	214	32	106	62	55	122	53	31	9	9
Annet simpelt tyveri	354	302	52	28	100	69	36	77	27	5	12	12
Grovt tyveri	4 207	3 971	236	211	1 313	911	672	954	94	4	48	48
Fra forretning, bedrift, kontor og lager	2 454	2 319	135	100	769	580	398	534	52	2	19	19
Fra leilighet, bolighus og hytte	596	551	45	43	157	75	98	189	20	-	14	14
Fra befordringsmiddel	457	436	21	11	121	149	72	94	5	-	5	5
Fra person på offentlig sted ..	80	70	10	5	14	3	18	37	2	-	1	1
Annet grovt tyveri	620	595	25	52	252	104	86	100	15	2	9	9

¹ Se oversettelse i vedlegg 1.

¹ See translation in annex 1.

Tabell 18 (forts.). Siktete etter kjønn/alder og type hovedforbrytelse Persons charged by sex/age and type of principal crime

Type hovedforbrytelse ¹	I alt	Kjønn		Alder						Uopp- gitt	
		Menn	Kvin- ner	-13	14-17	18-20	21-24	25-39	40-59		60-
Forbrytelser mot straffe- loven (forts.)											
Tyveri (forts.)											
Brukstyveri av											
motorkjøretøy	760	730	30	42	377	154	88	77	9	-	13
Bil	501	473	28	9	217	120	73	69	4	-	9
Motorsykel	83	82	1	10	50	15	6	2	-	-	-
Annet motorkjøre- tøy	176	175	1	23	110	19	9	6	5	-	4
Utpressing og ran ...	127	112	15	-	17	28	30	50	1	-	1
Utpressing	1	1	-	-	-	-	1	-	-	-	-
Ran	73	61	12	-	13	13	16	30	1	-	-
Grovt ran	52	49	3	-	4	15	13	20	-	-	-
Utpressing og ran, diverse	1	1	-	-	-	-	-	-	-	-	1
Bedrageri og utroskap	804	646	158	3	55	105	151	370	87	3	30
Bedrageri	614	479	135	3	49	76	98	298	64	3	23
Grovt bedrageri ...	73	63	10	-	1	13	17	34	7	-	1
Forsikrings- bedrageri	74	65	9	-	4	13	29	19	6	-	3
Utroskap	1	1	-	-	-	1	-	-	-	-	-
Grovt utroskap	-	-	-	-	-	-	-	-	-	-	-
Salg av gjenstand kjøpt med eien- domsforbehold mv. .	18	17	1	-	-	2	5	8	2	-	1
Bedrageri og utro- skap, diverse	24	21	3	-	1	-	2	11	8	-	2
Forbrytelse i gjeldsforhold	46	45	1	-	-	1	3	14	18	-	10
Forsømmelig og uriktig bokføring .	12	12	-	-	-	1	3	4	3	-	1
Annen forbrytelse i gjeldsforhold	34	33	1	-	-	-	-	10	15	-	9
Skadeverk	1 016	947	69	115	246	236	142	193	50	11	23
Skadeverk	922	856	66	105	222	210	126	179	48	9	23
Grovt skadeverk ...	94	91	3	10	24	26	16	14	2	2	-
Misbruk av forret- ningshemmeligheter mv.	-	-	-	-	-	-	-	-	-	-	-
Åger og lykkespill ..	4	4	-	-	-	1	-	1	2	-	-
Forbrytelse i sjø- fartsforhold	22	20	2	1	5	2	3	5	3	1	2
Heleri og etter- følgende bistand	417	347	70	3	57	100	89	128	29	2	9
Heleri	406	337	69	3	53	97	88	126	28	2	9
Etterfølgende bistand	11	10	1	-	4	3	1	2	1	-	-
Forbrytelser utenfor straffeloven											
Forbrytelse mot lov om priser, utbytte og konkurranseforhold	5	5	-	-	-	1	1	2	1	-	-
Narkotikaforbrytelse mot lov om legemidler mv.	1 021	849	172	1	79	255	264	394	15	-	13
Forbrytelse mot lov om merverdiavgift ...	60	60	-	-	-	-	3	29	10	1	17
Forbrytelse mot lov om investeringsavgift	1	1	-	-	-	-	-	-	1	-	-
Annen forbrytelse utenfor straffeloven	139	133	6	-	12	28	24	38	22	5	10

¹ Se oversettelse i vedlegg 1.¹ See translation in annex 1.

Tabell 19. Siktete etter alder og gjerningssted. Tall for fylke/kommunetype Persons charged by age and scene of crime. Figures for county/type of municipality

	Alle aldere All ages	Alder Age							Uopp- gitt Un- known
		-13	14-17	18-20	21-24	25-39	40-59	60-	
I alt Total	14 407	544	3 044	2 850	2 435	4 229	886	121	298
FYLKE COUNTY									
Østfold	877	44	215	182	144	215	47	11	19
Akershus	1 010	19	247	218	166	289	43	2	26
Oslo	3 191	47	349	524	591	1 407	225	20	28
Hedmark	574	17	108	123	114	151	44	7	10
Oppland	363	9	95	73	51	102	15	5	13
Buskerud	902	34	209	195	142	247	48	4	23
Vestfold	626	23	136	133	132	170	19	8	5
Telemark	664	24	174	136	102	169	37	6	16
Aust-Agder	339	17	92	65	44	92	20	-	9
Vest-Agder	522	17	139	111	77	125	28	1	24
Rogaland	951	66	178	171	158	247	74	12	45
Hordaland	1 185	98	281	241	195	255	75	6	34
Sogn og Fjordane	261	17	87	57	28	41	21	3	7
Møre og Romsdal	611	30	182	105	92	148	44	7	3
Sør-Trøndelag	691	10	120	151	125	210	42	6	27
Nord-Trøndelag	322	19	118	58	53	47	20	4	3
Nordland	661	36	154	131	113	162	53	10	2
Troms	323	8	70	93	55	75	15	3	4
Finnmark	292	9	83	72	47	61	14	6	-
Svalbard	1	-	1	-	-	-	-	-	-
Utlandet Abroad	41	-	6	11	6	16	2	-	-
KOMMUNETYPE ¹ TYPE OF MUNICIPALITY ¹									
Landbruks- og fiskerikommune	785	43	228	181	108	145	52	15	13
Blandet landbruks- og industri- kommune	501	56	156	86	59	99	37	3	5
Industrikommune	670	28	185	138	88	162	43	6	20
Mindre sentral, blandet tjeneste- ytings- og industrikommune	790	46	224	151	120	171	48	10	20
Sentral, blandet tjenesteyttings- og industrikommune	3 412	160	805	719	595	850	181	38	64
Mindre sentral tjenesteyttings- kommune	1 262	39	306	294	217	312	74	12	8
Sentral tjenesteyttingskommune ...	6 945	172	1 133	1 270	1 242	2 474	449	37	168
Svalbard og utlandet	42	-	7	11	6	16	2	-	-

¹ Se oversettelse i vedlegg 2.

¹ See translation in annex 2.

Tabell 20. Siktete etter politiets avgjørelse, kjønn og alder Persons charged by police decision, sex and age

Kjønn og alder Sex and age	I alt Total	Henlagt, gjerningsmannen under 14 år, sinnssyk, bevisstløs eller død Prosecution dropped, the offender under 14 years of age, insane, unconscious or dead	Henlagt av andre grunner Prosecution dropped for other reasons	Overført barnevernet Transferred to Child Welfare	Betinget påtaleunnlattelse Prosecution conditionally dropped	Forelegg Ticket fine	Tiltale Committed for trial
Begge kjønn Both sexes							
Alle aldere All ages							
All ages	14 407	840	1 500	705	324	3 146	7 892
-13 år years ..	578	578	-	-	-	-	-
14-17 "	3 044	44	298	685	180	571	1 266
18-20 "	2 850	27	254	2	73	723	1 771
21-24 "	2 435	32	241	1	31	569	1 561
25-39 "	4 229	103	478	1	27	931	2 689
40-59 "	886	44	123	1	7	254	457
60- "	121	9	25	-	3	44	40
Uoppgitt Unknown	264	3	81	15	3	54	108
Menn Males							
Alle aldere							
All ages	12 870	767	1 302	632	280	2 706	7 183
-13 år	543	543	-	-	-	-	-
14-17 "	2 736	40	265	617	163	494	1 157
18-20 "	2 549	22	214	1	65	627	1 620
21-24 "	2 161	27	207	-	25	483	1 419
25-39 "	3 786	85	416	-	18	826	2 441
40-59 "	770	38	108	1	3	203	417
60- "	100	9	21	-	3	29	38
Uoppgitt	225	3	71	13	3	44	91
Kvinner Females							
Alle aldere							
All ages	1 534	73	197	73	44	439	708
-13 år	35	35	-	-	-	-	-
14-17 "	308	4	33	68	17	77	109
18-20 "	301	5	40	1	8	96	151
21-24 "	274	5	34	1	6	86	142
25-39 "	443	18	62	1	9	105	248
40-59 "	116	6	15	-	4	51	40
60- "	116	6	15	-	4	51	40
Uoppgitt	36	-	9	2	-	9	16

Tabell 21. Siktete i forskjellige aldersgrupper, etter tallet på forbrytelser. Prosent Persons charged in different age groups, by number of crimes. Per cent

Tallet på forbrytelser Number of crimes	Alle aldere All ages	Alder Age							Uopp- gitt Un- known
		-13	14-17	18-20	21-24	25-39	40-59	60-	
I alt Total	100	100	100	100	100	100	100	100	100
1	67	74	64	64	65	66	81	95	86
2	12	11	11	13	14	13	7	2	8
3-5	10	9	11	11	10	10	7	2	4
6 og over and over	11	6	14	12	11	10	5	1	2

Tabell 22. Siktete med og uten medskyldige, etter alder og type hovedforbrytelse Persons charged with and without accessories, by age and type of principal crime

Type hovedfor- brytelse ¹ Type of principal crime ¹	I alt Total	Uten medskyldige Without accessories							Med medskyldige With accessories						
		Alle aldere All ages	Alder Age				Uopp- gitt Un- known	Alle aldere All ages	Alder				Uopp- gitt Un- known		
			-13	14-17	18-24	25-39			40-	-13	14-17	18-24		25-39	40-
Alle typer for- brytelser All types of crime	14407	9132	118	1187	3485	3290	834	218	5275	426	1857	1800	939	173	80
Forbrytelser mot straffeloven															
Forbrytelse mot statens selvsten- dighet og sikkerhet	-	-	-	-	-	-	-	-	-	-	-	-	-	-	-
Forbrytelse mot Norges statsfor- fatning og stats- overhode	12	1	-	-	-	-	1	-	11	-	-	1	9	1	-
Forbrytelse mht. utøvelsen av stats- borgerlige rettig- heter	-	-	-	-	-	-	-	-	-	-	-	-	-	-	-
Forbrytelse i den offentlige tjeneste	3	3	-	-	2	1	-	-	-	-	-	-	-	-	-
Forbrytelse mot den offentlige myndighet	174	140	-	21	60	43	16	-	34	-	5	18	9	2	-
Vold mot offent- lig tjenestemann	144	117	-	19	51	36	11	-	27	-	5	14	8	-	-
Forbrytelse mot den alminnelige orden og fred	207	96	2	22	36	27	8	1	111	23	55	19	11	-	3
Innbrudd	184	79	2	18	30	22	7	-	105	22	51	18	11	-	3
Allmennfarlig for- brytelse	1021	758	1	34	317	358	35	13	263	11	18	102	118	11	3
Narkotika- forbrytelse	736	589	-	26	273	272	13	5	147	-	11	65	65	3	3
Grov narkotika forbrytelse	179	99	-	1	31	57	5	5	80	-	-	26	50	4	-

¹ Se oversettelse i vedlegg 1.

¹ See translation in annex 1.

Tabell 22 (forts.). Siktete med og uten medskyldige, etter alder og type hovedforbrytelse Persons charged with and without accessories, by age and type of principal crime

Type hovedforbrytelse ¹	I alt	Uten medskyldige							Med medskyldige						
		Alle al- dere	Alder					Uopp- gitt	Alle al- dere	Alder					Uopp- gitt
			-13	14-17	18-24	25-39	40-			-13	14-17	18-24	25-39	40-	
Forbrytelser mot straffeloven (forts.)															
Falsk forklaring ...	60	45	-	6	23	12	4	-	15	-	3	5	6	1	-
Falsk anklage	85	67	-	10	32	22	3	-	18	-	7	8	3	-	-
Pengefalsk	1	1	-	-	-	1	-	-	-	-	-	-	-	-	-
Dokumentfalsk	213	190	2	53	62	52	16	5	23	-	8	6	4	5	-
Forbrytelse mot sedeligheten	393	309	4	27	65	117	87	9	82	-	12	31	23	16	-
Voldtekt	85	71	-	7	20	30	14	-	14	-	1	6	4	3	-
Utuktig omgang med barn under 14 år ..	104	92	3	15	15	30	26	3	12	-	1	2	3	6	-
Incest	19	19	-	-	1	9	8	1	-	-	-	-	-	-	-
Forbrytelse mht. familieforhold	12	9	-	-	3	5	-	1	3	-	-	-	2	-	1
Forbrytelse mot den personlige frihet ..	204	180	3	4	47	82	43	1	24	-	4	7	9	4	-
Forbrytelse mot liv, legeme og helbred ..	1455	1175	1	105	459	435	163	12	280	17	54	127	63	16	3
Grov legems- beskadigelse	9	7	-	-	3	3	1	-	2	2	-	-	-	-	-
Drapsforsøk	16	11	-	-	2	7	2	-	5	-	-	-	5	-	-
Drap	36	26	-	1	5	16	4	-	10	-	-	2	8	-	-
Uaktsomt drap	5	5	-	-	3	-	1	1	-	-	-	-	-	-	-
Ærekrenkelse	37	32	-	-	3	13	15	1	5	-	-	-	3	2	-
Underslag	389	362	1	10	125	158	37	31	26	-	-	5	14	3	4
Tyveri	6479	3058	86	642	1132	950	197	51	3421	270	1473	1123	455	59	41
Simpelt tyveri ...	1512	928	35	182	251	313	125	22	584	68	243	179	61	24	9
Grovt tyveri	4207	1761	31	322	738	580	66	24	2446	180	991	845	374	32	24
Brukstyveri av motorkjøretøy	760	369	20	138	143	57	6	5	391	22	239	99	20	3	8
Utpressing og ran ..	127	59	-	6	21	31	-	1	68	-	11	37	19	1	-
Ran	73	34	-	4	11	19	-	-	39	-	9	18	11	1	-
Grovt ran	52	24	-	2	10	12	-	-	28	-	2	18	8	-	-
Bedrageri og utroskap	804	626	1	27	202	305	65	26	178	2	28	54	65	25	4
Forbrytelse i gjeldsforhold	46	36	-	-	4	10	14	8	10	-	-	-	4	4	2
Skadeverk	1016	568	13	92	236	156	57	14	448	102	154	142	37	4	9
Åger og lykkespill .	4	4	-	-	1	1	2	-	-	-	-	-	-	-	-
Forbrytelse i sjø- fartsforhold	22	16	1	5	3	3	3	1	6	-	-	2	2	1	1
Heleri og etter- følgende bistand ...	417	343	2	44	160	105	25	7	74	1	13	29	23	6	2
Forbrytelser utenfor straffeloven															
Narkotikaforbrytelse mot lov om lege- midler mv.	1021	895	1	71	446	354	11	12	126	-	8	73	40	4	1
Forbrytelse mot lov om merverdiavgift ..	60	33	-	-	2	12	6	13	27	-	-	1	17	5	4
Annen forbrytelse utenfor straffeloven	145	123	-	8	44	37	26	8	22	-	4	10	3	3	2

¹ Se oversettelse i vedlegg 1.² See translation in annex 1.

Tabell 23. Siktete i forskjellige aldersgrupper, etter tallet på medskyldige. Prosent Persons charged in different age groups, by number of accessories. Per cent

Tallet på medskyldige Number of accessories	Alle aldere All ages	Alder Age							Uopp- gitt Un- known	
		-13	14-17	18-20	21-24	25-39	40-59	60-		
I alt Total	100	100	100	100	100	100	100	100	100	100
Ingen No accessories	63	22	39	61	71	78	83	84	84	73
1	20	32	29	22	18	15	13	9	9	14
2	9	23	17	10	7	4	2	4	4	11
3 og over and over	7	24	15	6	3	3	2	2	2	3

Tabell 24. Siktete etter alder og bosted. Fylke Persons charged by age and place of residence. County

Fylke County	Alle aldere All ages	Alder Age							Uopp- gitt Un- known
		-13	14-17	18-20	21-24	25-39	40-59	60-	
I alt Total	14 407	544	3 044	2 850	2 435	4 229	886	121	298
Østfold	860	45	220	195	139	195	43	11	12
Akershus	1 174	21	271	262	212	338	55	4	11
Oslo	2 525	40	292	442	472	1 066	187	17	9
Hedmark	515	14	110	112	106	129	36	6	2
Oppland	360	4	82	68	56	115	22	4	9
Buskerud	731	30	191	155	111	192	40	3	9
Vestfold	660	22	142	141	137	184	23	6	5
Telemark	647	21	172	140	107	159	36	5	7
Aust-Agder	295	16	78	62	36	76	20	2	5
Vest-Agder	484	16	124	107	79	126	23	1	8
Rogaland	905	66	178	173	146	228	73	11	30
Hordaland	1 128	88	269	232	193	260	63	6	17
Sogn og Fjordane	251	16	86	54	28	44	20	3	-
Møre og Romsdal	617	31	186	110	94	147	43	6	-
Sør-Trøndelag	659	10	126	152	126	195	44	6	-
Nord-Trøndelag	311	20	114	55	47	53	18	4	-
Nordland	633	36	154	116	101	165	51	10	-
Troms	303	8	70	66	54	86	16	3	-
Finnmark	308	8	80	77	51	74	13	5	-
Utlandet og uoppgitt and unknown	1 041	32	99	131	140	397	60	8	174

Tabell 25. Siktete etter tallet på forbrytelser/tallet på medskyldige og alder/kjønn Persons charged by number of crimes/number of accessories and age/sex

		I alt Total	Forbrytelser Crimes				Medskyldige Accessories			
			1	2	3-5	6-	0	1	2	3-
I alt	Total	14 407	9 666	1 776	1 445	1 520	9 132	2 946	1 302	1 027
ALDER AGE										
-13 år	years	544	400	60	51	33	118	172	124	130
14-17 "	3 044	1 955	350	326	413	1 187	885	506	466
18-20 "	2 850	1 830	372	311	337	1 752	635	283	180
21-24 "	2 435	1 586	335	244	270	1 733	442	176	84
25-39 "	4 229	2 803	569	438	419	3 290	645	155	139
40-59 "	886	720	63	62	41	732	116	21	17
60- "	121	115	3	2	1	102	11	5	3
Uoppgitt	Unknown ...	298	257	24	11	6	218	40	32	8
KJØNN SEX										
Menn	Males	12 873	8 543	1 597	1 317	1 410	8 075	2 666	1 194	938
Kvinner	Females	1 534	1 117	179	128	110	1 057	280	108	89

Tabell 26. Tilbakefall i en treårsperiode blant siktete i 1984, etter siktedes alder og år for tilbakefall Recidivism in a three-year period among persons charged in 1984, by age of the person and year of new charge

År Year	Alle aldere All ages	Alder Age						
		-13	14-17	18-20	21-24	25-39	40-	
Alle siktete	All persons charged .	14 928	813	3 536	3 022	2 459	3 951	1 147
Uten tilbakefall	Without reci- divism	8 690	477	1 920	1 685	1 320	2 337	951
Med tilbakefall i With recidivism in								
1985		1 776	76	421	378	336	477	88
1986		938	45	244	192	164	264	29
1987		784	57	195	173	136	202	21
1985 og 1986		803	45	214	182	148	196	18
1985 og 1987		549	25	142	118	107	142	15
1986 og 1987		474	28	136	105	89	108	8
1985, 1986 og 1987		914	60	264	189	159	225	17
Med tilbakefall i alt	With reci- divism, total	6 238	336	1 616	1 337	1 139	1 614	196

Tabell 27. Tilbakefall i en treårsperiode blant siktede i 1984, etter politiets avgjørelse og siktedes alder Recidivism in a three-year period among persons charged in 1984, by police decision and age of the person

Alder Age	I alt Total	Henlagt Proce- cution dropped	Tiltale Committed for trial	Annen avgjørelse Other decision				
				I alt Total	Fore- legg Ticket fine	Påtale- unnlatelse etter str.p.l. Prosecution suspended	Overført til barneverns- nemnd Transferred to Child Welfare Committee	
	I alt Total ..	14 928	1 863	8 313	4 752	2 663	989	1 100
Alle aldere All ages	Med tilbakefall With recidivism	6 238	699	3 962	1 577	849	277	451
	I alt	813	813
-13 år years	Med tilbakefall	344	344
	I alt	3 536	213	1 363	1 960	409	451	1 100
14-17 år	Med tilbakefall	1 616	97	767	752	150	151	451
	I alt	3 022	165	2 126	731	581	150	-
18-20 "	Med tilbakefall	1 337	67	1 033	237	199	38	-
	I alt	2 459	141	1 754	564	492	72	-
21-24 "	Med tilbakefall	1 139	64	873	202	172	30	-
	I alt	3 951	364	2 554	1 033	883	150	-
25-39 "	Med tilbakefall	1 614	116	1 177	321	278	43	-
	I alt	1 147	167	516	464	298	166	-
40- "	Med tilbakefall	196	19	112	65	50	15	-

Tabell 28. Tilbakefall i en treårsperiode blant siktede i 1984, etter siktedes alder og type hovedforbrytelse Recidivism in a three-year period among persons charged in 1984, by age of the person and type of principal crime

Type hovedforbrytelse ¹ Type of principal crime ¹	I alt Total				Med tilbakefall With recidivism					
	Alle aldere All ages	Alder Age		Alle aldere	Alder					
		-13	14-17		18-24	25-	-13	14-17	18-24	25-
Alle typer forbrytelser All types of crime	14 928	813	3 536	5 481	5 098	6 238	336	1 616	2 476	1 810
Forbrytelser mot straffeloven										
Forbrytelse mot statens selv- stendighet og sikkerhet	3	-	-	1	2	1	-	-	1	-
Forbrytelse mot Norges stats- forfatning og statsoverhode ...	-	-	-	-	-	-	-	-	-	-
Forbrytelse mht. utøvelsen av statsborgerlige rettigheter ..	-	-	-	-	-	-	-	-	-	-
Forbrytelse i den offentlige tjeneste	2	-	-	1	1	1	-	-	1	-
Forbrytelse mot den offentlige myndighet	176	-	17	92	67	52	-	8	29	15
Vold mot offentlig tjeneste- mann	158	-	10	91	57	45	-	4	29	12
Forbrytelse mot den alminnelige orden og fred	292	23	78	98	93	116	6	28	41	41
Innbrudd	283	23	76	93	91	114	6	27	40	41

¹ Se oversettelse i vedlegg 1.

¹ See translation in annex 1.

Tabell 28 (forts.). Tilbakefall i en treårsperiode blant siktede i 1984, etter siktedes alder og type hovedforbrytelse Recidivism in a three-year period among persons charged in 1984, by age of the person and type of principal crime

Type hovedforbrytelse ¹	I alt					Med tilbakefall				
	Alle aldere	Alder				Alle aldere	Alder			
		-13	14-17	18-24	25-		-13	14-17	18-24	25-
Forbrytelser mot straffeloven (forts.)										
Allmennfarlig forbrytelse	107	21	16	35	35	40	3	9	17	11
Narkotikaforbrytelse	22	-	5	11	6	12	-	3	7	2
Grovt narkotikaforbrytelse ...	6	-	-	1	5	4	-	-	1	3
Falsk forklaring	75	-	6	35	34	12	-	2	8	2
Falsk anklage	106	2	9	52	43	38	-	5	20	13
Pengefalsk	1	-	-	1	-	1	-	-	1	-
Dokumentfalsk	492	1	121	175	195	162	-	38	71	53
Forbrytelse mot sedeligheten ..	308	6	28	73	201	62	3	9	21	29
Voldtekt	50	-	4	15	31	12	-	1	6	5
Utuktig omgang med barn under 14 år	73	1	10	23	39	20	-	5	10	5
Incest	1	-	-	-	1	-	-	-	-	-
Forbrytelse mht. familieforhold	5	-	-	1	4	1	-	-	1	-
Forbrytelse mot den personlige frihet	174	1	11	55	107	60	-	6	25	29
Forbrytelse mot liv, legeme og helbred	1 571	14	194	598	765	506	7	88	203	208
Grovt legemsbeskadigelse	17	-	1	7	9	7	-	1	3	3
Drap	32	-	-	13	19	9	-	-	3	6
Uaktsomt drap	13	-	2	7	4	3	-	-	2	1
Ærekrenkelse	34	-	2	5	27	2	-	1	-	1
Underslag	169	-	6	36	127	30	-	1	11	18
Tyveri	8 640	618	2 681	3 149	2 192	4 233	291	1 298	1 619	1 025
Simpelt tyveri	2 267	169	590	725	783	745	60	207	275	203
Grovt tyveri	5 404	367	1 698	2 103	1 236	3 031	191	918	1 197	725
Brukstyveri av motorkjøretøy	969	82	393	321	173	457	40	173	147	97
Utpressing og ran	127	3	17	58	49	69	2	12	30	25
Ran	85	3	7	39	36	49	2	5	23	19
Grovt ran	31	-	6	16	9	16	-	4	7	5
Bedrageri og utroskap	825	2	74	287	462	289	1	27	119	142
Forbrytelse i gjeldsforhold ...	48	-	-	2	46	8	-	-	-	8
Skadeverk	731	116	171	275	169	202	22	49	80	51
Åger og lykkespill	-	-	-	-	-	-	-	-	-	-
Forbrytelse i sjøfartsforhold .	1	-	-	-	1	1	-	-	-	1
Heleri og etterfølgende bistand	541	6	76	228	231	142	1	16	70	55
Forbrytelser utenfor straffeloven										
Narkotikaforbrytelse mot lov om legemidler mv.	338	-	26	171	141	173	-	18	91	64
Forbrytelse mot lov om merverdiavgift	37	-	-	2	35	1	-	-	1	-
Annen forbrytelse utenfor straffeloven	125	-	3	51	71	36	-	1	16	19

¹ Se oversettelse i vedlegg 1.

¹ See translation in annex 1.

Tabell 29. Tilbakefall i en treårsperiode blant siktede i 1984, etter siktedes alder og gjerningssted. Fylke Recidivism in a three-year period among persons charged in 1984, by age of the person and scene of crime. County

Fylke County	Alle aldere All ages	I alt Total				Med tilbakefall With recidivism				
		Alder		Age		Alle aldere	Alder			
		-13	14-17	18-24	25-		-13	14-17	18-24	25-
Hele landet The whole country	14 928	813	3 536	5 481	5 098	6 238	336	1 616	2 476	1 810
Østfold	1 048	73	269	407	299	455	41	129	176	109
Akershus	1 157	45	272	469	371	473	16	128	213	116
Oslo	3 688	102	568	1 307	1 711	1 731	54	297	674	706
Hedmark	448	46	116	137	149	167	13	50	62	42
Oppland	396	25	104	157	110	147	7	43	57	40
Buskerud	744	24	208	302	210	336	9	99	149	79
Vestfold	752	45	208	273	226	326	25	91	130	80
Telemark	714	53	218	209	234	324	26	92	104	102
Aust-Agder	353	36	121	123	73	134	14	60	35	25
Vest-Agder	515	30	117	205	163	235	15	73	96	51
Rogaland	683	85	157	252	189	332	35	88	132	77
Hordaland	1 273	67	323	450	433	466	20	115	196	135
Sogn og Fjordane	185	17	63	55	50	60	2	23	19	16
Møre og Romsdal	569	49	143	192	185	246	17	72	92	65
Sør-Trøndelag	681	25	207	261	188	270	13	88	121	48
Nord-Trøndelag	259	12	76	104	67	86	5	40	26	15
Nordland	607	45	182	214	166	186	13	61	70	42
Troms	408	9	74	201	124	114	4	15	67	28
Finmark	411	25	106	150	130	143	7	51	55	30
Svalbard	-	-	-	-	-	-	-	-	-	-
Utlandet Abroad	37	-	4	13	20	7	-	1	2	4

Tabell 30. Reaksjoner i forbrytelsessaker og forseelsessaker, etter type reaksjon. Absolutte tall og pr. 1 000 innbyggere 14 år og over. 1983-1987 Sanctions in cases including crimes and in cases including misdemeanours, by type of sanction. Number and per 1 000 population 14 years and over. 1983-1987

Type hovedlovbrudd og type reaksjon Type of principal offence and type of sanction	Reaksjoner i alt Sanctions, total					Reaksjoner pr. 1 000 innbyggere Sanctions per 1 000 population				
	1983	1984	1985	1986	1987	1983	1984	1985	1986	1987
Alle saker All cases										
I alt Total	145 173	146 322	138 815	159 906	160 364	43,36	43,37	40,82	46,67	46,39
Overføring til barne- vernet eller påtale- unntatelse etter straffeprosessloven Transfer to Child Welfare Committee or prosecution suspended	5 083	4 981	4 682	3 646	1 638	1,63	1,48	1,38	1,06	0,47
Forelegg Ticket fine	122 572	121 696	116 681	135 951	141 962	36,61	36,07	34,31	39,67	41,06
Dom Sentence	17 518	19 645	17 452	17 584	16 763	5,23	5,82	5,13	5,13	4,84
Forbrytelsessaker Cases including crimes										
I alt	13 147	13 244	12 951	11 923	11 419	3,93	3,93	3,81	3,48	3,30
Overføring til barne- vernet eller påtale- unntatelse etter straffeprosessloven ..	2 044	1 691	1 552	1 118	765	0,61	0,50	0,46	0,33	0,22
Forelegg	780	1 350	1 541	1 630	1 824	0,23	0,40	0,45	0,48	0,52
Dom	10 323	10 203	9 858	9 175	8 830	3,08	3,02	2,90	2,68	2,55
Forseelsessaker ¹ Cases including mis- demeanours ¹										
I alt	132 026	133 078	125 864	147 983 ³	148 945 ⁴	39,43	39,44	37,01	43,19	43,08
Overføring til barne- vernet eller påtale- unntatelse etter straffeprosessloven ..	3 039	3 290	3 130	2 528	873	0,91	0,98	0,92	0,74	0,25
Forelegg	121 792 ²	120 346	113 961	133 216	140 138	36,37	35,67	33,51	38,88	40,54
Dom	7 195 ²	9 442	8 773	9 514	7 934	2,15	2,80	2,58	2,78	2,29

¹ Omfatter ikke kombinerte forbrytelses-/forseelsessaker. ² Idømt bot for forseelse er tatt med blant forelegg. ³ Omfatter en del reaksjoner som ikke kan fordeles etter type. ⁴ For Tønsberg politikammer er det brukt tall for 1986.

¹ Cases including both crimes and misdemeanours are not included. ² Fine for misdemeanours is included in ticket fine. ³ Including a number of sanctions which can not be distributed on type. ⁴ For one police district there is data from 1986.

Tabell 31. Reaksjoner i forseelsaker etter type hovedforseelse. 1983-1987 Sanctions in cases including misdemeanours, by type of principal misdemeanour. 1983-1987

Type hovedforseelse Type of principal misdemeanour	1983	1984	1985	1986	1987
ALLE TYPER FORSEELSER ALL TYPES OF MISDEMEANOUR	134 640 ¹	136 663 ¹	129 752 ¹	151 355	151 440 ²
Vegtrafikkforseelse i alt Traffic misdemeanour, total	112 178	107 870	102 714	126 086	132 247
Promillekjøring Driving under influence of alcohol	6 808	6 980	6 816	7 146	6 378
Annen vegtrafikkforseelse Other traffic misdemeanour	105 370	100 890	95 898	118 940	125 869
Alkohollovforseelse i alt Misdemeanour of the alcohol legislation, total	1 868	645	540	445	392
Hjemmebrenning Illegal distillation	183	144	168	137	128
Smugling Smuggling	158	125	184	134	.
Annen alkohollovforseelse Other misdemeanour of the alcohol legislation	1 527	376	188	174	264
Forseelse mot tolloven i alt Misdemeanour according to the Duty Act, total	8 370	8 905	7 477	6 069
Smugling av alkohol Smuggling of alcohol	1 416	7 655	8 077	6 138	4 466
Annen forseelse mot tolloven Other misdemeanour according to the Duty Act	715	828	1 339	1 603
Forseelse mot lov om løsgjengeri, betleri og drukkenskap Misdemeanour according to the Act of vagrancy, begging and drunkenness	4 712	4 438	4 946	3 759
Ordensforstyrrelse i beruset tilstand Drunkenness and disorderly conduct	4 929	4 189	3 949	3 544	3 126
Annen forseelse mot lov om løsgjengeri, betleri og drukkenskap Other misdemeanour according to the Act on vagrancy, begging and drunkenness	523	489	1 402	633
Forseelse mot den militære straffelov Misdemeanour according to the Military Penal Code	260	289	239	210
Forseelse mot straffeloven Misdemeanour according to the Penal Code .	..	4 401	4 998	6 076	3 138
Naskeri Petty larceny	2 025	2 268	2 195	1 083
Annen forseelse mot straffeloven Other misdemeanour according to the Penal Code	2 376	2 730	3 881	2 055
Annen forseelse Other misdemeanour	12 449	9 567	7 239	6 086	5 625

¹ Omfatter en del reaksjoner som ikke kan fordeles på forseelsens art. ² Se note 4, side 71.

¹ Including a number of sanctions which can not be distributed on type of misdemeanour. ² See note 4, page 71.

Tabell 32. Reaksjoner i forbrytelsessaker etter personens alder og tidligere straffeforhold. 1983-1987 Sanctions in cases including crimes, by age and criminal record of the person. 1983-1987

Tidligere straffeforhold og år Criminal record and year	Alle aldere All ages	Alder Age					Uoppgitt Unknown
		14-17	18-20	21-24	25-39	40-	
Alle straffbare All offenders							
1983	13 147	3 166	2 749	2 014	2 871	558	1 789
1984	13 244	3 131	3 111	2 431	3 644	719	208
1985	12 951	3 042	2 972	2 412	3 652	706	167
1986	11 923	2 551	2 741	2 247	3 529	702	153
1987	11 419	2 094	2 591	2 258	3 512	694	270
Tidligere ikke straffbar First offender							
1983	5 548	2 090	1 205	601	725	202	725
1984	5 270	2 021	1 312	697	894	263	83
1985	5 197	2 047	1 250	671	889	278	62
1986	4 605	1 713	1 121	604	837	277	53
1987	4 354	1 408	1 102	631	798	287	128
Tidligere straffbar Previous offender							
1983	7 599	1 076	1 544	1 413	2 146	356	1 064
1984	7 974	1 110	1 799	1 734	2 750	456	125
1985	7 754	995	1 722	1 741	2 763	428	105
1986	7 318	838	1 620	1 643	2 692	425	100
1987	7 065	686	1 489	1 627	2 714	407	142
Prosentandel tidligere straffbar Previous offender in per cent of all							
1983	58	34	56	70	75	64	59
1984	60	35	58	71	75	63	60
1985	60	33	58	72	76	61	63
1986	61	33	59	73	76	61	65
1987	62	33	57	72	77	59	53

Tabell 33. Reaksjoner i forbrytelsessaker etter personens tidligere straffeforhold og type hovedforbrytelse. 1983-1987

Type hovedforbrytelse	Reaksjoner i alt Sanctions, total				
	1983	1984	1985	1986	1987
Alle typer forbrytelser	13 147	13 244	12 951	11 923	11 419
Forbrytelser mot straffeloven					
Forbrytelse mot statens selvstendighet og sikkerhet	2	-	-	-	1
Forbrytelse mot Norges statsforfatning og statsoverhode .	-	-	-	-	-
Forbrytelse mht. utøvelsen av statsborgerlige rettigheter	-	-	-	-	-
Forbrytelse i den offentlige tjeneste	8	2	1	3	1
Forbrytelse mot den offentlige myndighet	159	172	190	212	178
Vold mot offentlig tjenestemann	143	157	165	199	168
Forbrytelse mot den alminnelige orden og fred	273	245	244	187	172
Innbrudd	270	238	243	186	171
Allmennfarlig forbrytelse	197	348	599	555	1 181
Narkotikaforbrytelse	191	108	380	373	946
Grovt narkotikaforbrytelse	229	97	158	223
Falsk forklaring	79	71	74	85	96
Falsk anklage	59	60	64	67	67
Pengefalsk	-	-	1	-	-
Dokumentfalsk	555	631	611	506	491
Forbrytelse mot sedeligheten	253	258	242	320	336
Voldtekt	40	50	43	52	64
Utuktig omgang med barn under 14 år	45	40	55	89	96
Forbrytelse mht. familieforhold	-	2	4	3	7
Forbrytelse mot den personlige frihet	112	113	118	125	117
Forbrytelse mot liv, legeme og helse	1 014	1 051	1 046	1 072	1 152
Grovt legemsbeskadigelse	-	5	3	5	2
Drap	30	41	34	28	38
Uaktsomt drap	11	11	16	13	17
Ærekrenkelse	4	3	2	2	3
Underslag	125	154	148	139	102
Tyveri	7 109	6 542	6 159	5 325	4 630
Simpelt tyveri	1 434	1 246	1 205	1 024	840
Grovt tyveri	4 825	4 552	4 202	3 564	3 154
Brukstyveri av motorkjøretøy	822	722	730	711	616
Utpressing og ran	153	126	109	90	163
Ran	141	114	62	42	114
Grovt ran	9	8	44	42	47
Bedrageri og utroskap	520	564	594	501	571
Forbrytelse i gjeldsforhold	15	25	22	17	23
Skadeverk	366	397	465	357	409
Åger og lykkespill	1	-	1	-	-
Forbrytelse i sjøfartsforhold	1	-	-	1	-
Heleri og etterfølgende bistand	583	660	586	492	491
Forbrytelser utenfor straffeloven					
Narkotikaforbrytelse mot lov om legemidler mv.	1 063	1 433	1 303	1 504	807
Forbrytelse mot lov om merverdiavgift	88	30	30	40	49
Forbrytelse mot den militære straffelov	355	292	263	270	305
Annen forbrytelse utenfor straffeloven	53	65	75	50	67

Sanctions in cases including crimes, by criminal record of the person and type of principal crime.
1983-1987

Av dette mot tidligere straffbar					Type of principal crime
Of which against previous offender					
1983	1984	1985	1986	1987	
7 599	7 974	7 754	7 318	7 065	All types of crime
					Crimes against the Penal Code
1	-	-	-	1	Crime against the independence and security of the nation
-	-	-	-	-	Crime against the Constitution and the Head of State
-	-	-	-	-	Crime as to the use of civil rights
3	1	-	-	-	Crime committed when in public service
102	112	125	142	117	Crime against public authorities
93	102	109	133	111	Assaulting public servant
149	146	134	127	97	Crime against public order and peace
146	144	134	126	96	Housebreaking and burglary
123	209	368	368	822	Crime involving public danger
119	68	236	247	666	Crime of narcotics
.	135	56	106	149	Serious crime of narcotics
32	30	25	36	34	Perjury and false evidence
26	27	33	32	34	False accusation
-	-	-	-	-	Counterfeiting
298	376	358	292	319	Forgery
130	124	112	153	166	Sexual crime
30	34	31	31	41	Rape
22	20	17	36	44	Immoral intercourse with children under 14
-	1	3	1	-	Crime against wife and children
67	72	89	88	79	Crime against the personal liberty
555	588	587	599	626	Crime of violence against the person
-	4	2	5	1	Inflicting grievous bodily harm
19	23	21	21	28	Murder
5	7	9	9	5	Manslaughter
-	2	1	1	-	Slander and libel
64	60	67	50	48	Embezzlement
4 281	4 084	3 835	3 336	3 025	Larceny
652	606	579	486	457	Simple and minor larceny
3 181	3 068	2 829	2 458	2 192	Grand larceny
432	396	418	376	367	Theft of motor vehicles
112	105	90	70	127	Blackmail and robbery
102	97	53	31	86	Robbery
8	7	34	35	39	Aggravated robbery
316	350	331	317	336	Fraud and breach of trust
1	11	9	9	4	Crime in connection with debts
176	200	229	198	209	Crime inflicting damage to property
-	-	-	-	-	Usury and gaming offences
1	-	-	-	-	Crime in connection with maritime affairs
296	340	319	286	272	Receiving stolen goods, subsequent assistance to the offender
					Crimes against other acts than the Penal Code
639	947	854	1 047	539	Crime in connection with narcotics against the Act relating to medicinal goods etc.
41	14	16	20	26	Crime against Act relating to value added tax
176	153	136	125	158	Crime against the Military Penal Code
20	22	33	21	26	Other crime outside the Penal Code

Tabell 34. Reaksjoner i forseelsessaker etter reaksjonens art og gjerningssted. Fylke Sanctions in cases including misdemeanours, by type of sanction and scene of crime. County

Fylke County	I alt Total	Rene forseelsessaker Cases including misdemeanours only						Kombi- nerte forse- elses- og for- bryt- elses- saker Cases including both crimes and mis- demea- nours	
		I alt Total	Overføring til barne- vernet eller påtale- unnløstelse etter straffe- prosessloven Transfer to Child Welfare Committee or prosecution suspended	Fore- legg eller for- enklet fore- legg Ticket fine	Bot ved dom Fine	Betinget fengsel alene eller sammen med bot Condition- nal im- prison- ment alone or combined with fine	Ubetinget fengsel alene eller sammen med annen reaksjon Uncondition- nal impri- sonment alone or combined with other sanction		Annen reak- sjon Other sanc- tion
Hele landet The whole country	151 440 ¹	148 945	873	140 138	925	1 694	5 293	22	2 495
Østfold	7 350	7 167	12	6 700	28	82	345	-	183
Akershus	12 637	12 355	44	11 407	133	271	500	-	282
Oslo	22 306	21 869	6	21 088	46	120	609	-	437
Hedmark	7 283	7 169	112	6 707	40	106	204	-	114
Oppland	5 634	5 564	21	5 189	28	49	277	-	70
Buskerud	7 057	6 934	7	6 477	33	123	294	-	123
Vestfold	9 500 ¹	9 381	15	8 941	30	97	298	-	119
Telemark	6 308	6 177	62	5 781	51	48	234	1	131
Aust-Agder ...	3 428	3 374	2	3 123	17	59	173	-	54
Vest-Agder ...	5 524	5 460	0	5 193	16	61	190	-	64
Rogaland	10 547	10 407	112	9 777	114	118	286	-	140
Hordaland	13 670	13 442	20	12 901	49	70	402	-	228
Sogn og Fjordane	3 533	3 446	101	3 176	38	35	94	2	87
Møre og Romsdal	7 531	7 374	146	6 791	80	93	257	7	157
Sør-Trøndelag	9 005	8 887	44	8 459	17	105	259	3	118
Nord-Trøndelag	4 056	4 033	38	3 776	35	54	128	2	23
Nordland	7 308	7 245	82	6 717	67	82	293	4	63
Troms	5 635	5 599	9	5 193	44	76	277	-	36
Finnmark	3 108	3 042	39	2 730	59	45	166	3	66
Svalbard	20	20	1	12	-	-	7	-	-

¹ Se note 4, side 71.

¹ See note 4, page 71.

Tabell 35. Reaksjoner i forseelsaker etter type rettsinstans og gjerningssted. Fylke Sanctions in cases including misdemeanours, by type of judicial authority and scene of crime. County

Fylke County	I alt Total	Påtale- myn- dighet The power to insti- tute pro- secution	Forhørs- rett Court of examining and summary juris- diction	By- og herreds- rett City and district court	Lag- manns- rett Lower court of appeal	Høyeste- rett Supreme Court
Hele landet The whole country	151 440 ¹	141 870	4 935	4 532	34	69
Østfold	7 350	6 745	405	188	1	11
Akershus	12 637	11 530	443	642	6	16
Oslo	22 306	21 162	678	448	7	11
Hedmark	7 283	6 836	244	202	1	-
Oppland	5 634	5 214	86	334	-	-
Buskerud	7 057	6 500	360	190	3	4
Vestfold	9 500 ¹	9 013	251	235	1	-
Telemark	6 308	5 905	207	194	1	1
Aust-Agder	3 428	3 136	194	98	-	-
Vest-Agder	5 524	5 203	209	111	1	-
Rogaland	10 547	9 947	203	396	1	-
Hordaland	13 670	12 966	389	300	5	10
Sogn og Fjordane	3 533	3 310	112	110	-	1
Møre og Romsdal	7 531	7 033	263	230	-	5
Sør-Trøndelag	9 005	8 628	246	131	-	-
Nord-Trøndelag	4 056	3 826	109	120	-	1
Nordland	7 308	6 791	241	270	5	1
Troms	5 635	5 303	184	143	1	4
Finmark	3 108	2 809	104	190	1	4
Svalbard	20	13	7	-	-	-

¹ Se note 4, side 71.

¹ See note 4, page 71.

Tabell 36. Reaksjoner i forseelsaker etter gjerningssted og type hovedforseelse.
 Fylke

Type hovedforseelse	Hele landet The whole country	Østfold	Akershus	Oslo	Hedmark	Oppland	Buskerud	Vestfold	Telemark	Aust-Agder	Vest-Agder
ALLE TYPER FORSEELSER ..	151 440 ¹	7 350	12 637	22 306	7 283	5 634	7 057	9 500 ¹	6 308	3 428	5 524
Vegtrafikkforseelse i alt	132 247	6 012	10 818	18 857	6 594	5 213	6 771	8 364	5 457	3 123	3 978
Promillekjøring	6 378	402	593	888	256	270	357	292	324	201	219
Annen vegtrafikkforseelse	125 869	5 610	10 225	17 969	6 338	4 943	6 414	8 072	5 133	2 922	3 759
Alkohollovforseelse	392	30	9	14	24	16	28	6	73	1	2
Hjemmebrenning	128	3	8	5	19	11	2	3	8	-	-
Annen alkohollovforseelse	264	27	1	9	5	5	26	3	65	1	2
Forseelse mot tolloven .	6 069	460	1 078	1 543	102	-	14	405	90	7	1 010
Smugling av alkohol ..	4 466	45	1 016	1 360	89	-	4	373	61	4	916
Annen forseelse mot tolloven	1 603	415	62	183	13	-	10	32	29	3	94
Forseelse mot lov om løsgjengeri, betleri og drukkenskap	3 759	335	144	736	170	92	84	215	209	95	129
Ordensforstyrrelse i beruset tilstand	3 126	305	134	718	157	86	50	166	162	87	113
Annen forseelse mot lov om løsgjengeri, betleri og drukkenskap	633	30	10	18	13	6	34	49	47	8	16
Forseelse mot den militære straffelov	210	11	9	10	10	1	7	4	-	10	9
Forseelse mot straffeloven	3 138	240	251	217	219	142	52	210	221	102	75
Naskeri	1 083	101	171	42	97	59	26	90	64	11	13
Annen forseelse mot straffeloven	2 055	139	80	175	122	83	26	120	157	91	62
Annen forseelse	5 625	262	328	929	164	170	101	296	258	90	321

¹ Se note 4, side 71.

Sanctions in cases including misdemeanours, by scene of crime and type of principal misdemeanour.
County

Roga-land	Horda-land	Sogn og Fjordane	Møre og Romsdal	Sør-Trøndelag	Nord-Trøndelag	Nord-land	Troms	Finnmark	Svalbard	Type of principal misdemeanour
10 547	13 670	3 533	7 531	9 005	4 056	7 308	5 635	3 108	20	ALL TYPES OF MISDEMEANOUR
9 282	11 719	3 155	6 844	8 514	3 615	6 474	5 136	2 309	12	Traffic misdemeanour
435	501	114	306	328	131	332	255	166	8	Driving under influence of alcohol
8 847	11 218	3 041	6 538	8 186	3 484	6 142	4 881	2 143	4	Other traffic misdemeanour
61	24	3	6	35	10	27	15	8	-	Misdemeanour of the alcohol legislation, total
2	3	1	4	32	7	10	6	4	-	Illegal distillation
59	21	2	2	3	3	17	9	4	-	Other misdemeanour of the alcohol legislation
394	570	13	47	9	125	160	32	10	-	Misdemeanour according to the Duty Act
4	509	1	19	3	17	22	19	4	-	Smuggling of alcohol
390	61	12	28	6	108	138	13	6	-	Other misdemeanour according to the Duty Act
280	184	133	248	99	97	167	165	177	-	Misdemeanour according to the Act of Vagrancy, begging and drunkenness
235	155	111	158	94	50	116	82	147	-	Drunkenness and disorderly conduct
45	29	22	90	5	47	51	83	30	-	Other misdemeanour according to the Act of Vagrancy, begging and drunkenness
3	12	2	15	24	22	10	3	48	-	Misdemeanour according to the Military Penal Code
274	266	138	170	105	44	205	7	196	4	Misdemeanour according to the Penal Code
47	56	60	34	92	28	73	7	12	-	Petty larceny
227	210	78	136	13	16	132	-	184	4	Other misdemeanour according to the Penal Code
253	895	89	201	219	143	265	277	360	4	Other misdemeanour

¹ See note 4, page 71.

Tabell 37. Reaksjoner i forseelsaker etter reaksjonens art og type hovedforseelse Sanctions in cases including misdemeanours, by type of sanction and type of principal misdemeanour

		Rene forseelsaker Cases including misdemeanours only								
Type hovedforseelse Type of principal misdemeanour	I alt Total	I alt Total	Overføring til barne- vernet eller på- taleunn- latelse etter straffe- prosess- loven Transfer to Child Welfare Committee or prose- cution suspen- ded	Fore- legg eller for- enklet fore- legg Ticket fine	Bot ved dom Fine	Betinget fengsel alene eller sammen med bot Condi- tional impri- sonment alone or combined with fine	Ube- tinget fengsel alene eller sammen med annen reaksjon Uncondi- tional impri- sonment alone or combined with other sanction	Annen reaksjon Other sanction	Kombi- nerte forseel- ses- og forbryt- elses- saker Cases in- cluding both crimes and mis- demea- nours	
ALLE TYPER FORSEELSER ALL TYPES OF MIS- DEMEANOUR	151 440 ¹	148 945	873	140 138	925	1 694	5 293	22	2 495	
Vegtrafikforseelse Traffic misdemeanours ...	132 247	130 424	490	122 761	579	1 499	5 085	10	1 823	
Promillekjøring Dri- ving under influence of alcohol	6 378	5 314	3	226	48	771	4 264	2	1 064	
Annen vegtrafikfor- seelse Other traffic misdemeanour ..	125 869	125 110	487	122 535	531	728	821	8	759	
Alkohollovforseelse Misdemeanours of the alcohol legislation	392	381	3	332	16	12	18	-	11	
Hjemmebrenning Ille- gal distillation	128	121	-	103	1	7	10	-	7	
Annen alkohollovfor- seelse Other misde- meanour of the alco- hol legislation	264	260	3	229	15	5	8	-	4	
Forseelse mot tolloven Misdemeanour according to the Duty Act	6 069	6 062	3	6 021	20	13	5	-	7	
Smugling av alkohol Smuggling of alcohol ..	4 466	4 464	-	4 447	5	9	3	-	2	
Annen forseelse mot tolloven Other mis- demeanour according to the Duty Act	1 603	1 598	3	1 574	15	4	2	-	5	

¹ Se note 4, side 71.¹ See note 4, page 71.

Tabell 37 (forts.). Reaksjoner i forseelsessaker etter reaksjonens art og type hovedforseelse i cases including misdemeanours, by type of sanction and type of principal misdemeanour

Type hovedforseelse	I alt	Rene forseelsessaker							Kombi- nerte forseel- ses- og forbryt- elses- saker
		I alt	Overføring til barne- vernet eller på- taleunn- latelse etter straffe- prosess- loven	Fore- legg eller for- enklet fore- legg	Bot ved dom	Betinget fengsel alene eller sammen med bot	Ube- tinget fengsel alene eller sammen med annen reaksjon	Annen reaksjon	
Forseelse mot lov om løsgjengeri, betleri og drukkenskap Misdemeanour according to the Act of Vagrancy, begging and drunkenness	3 759	4 992	36	3 328	121	16	12	2	244
Ordensforstyrrelse i beruset tilstand Drunkenness and disorderly conduct	3 126	2 927	24	2 770	109	14	10	-	199
Annen forseelse mot lov om løsgjengeri, betleri og drukkenskap Other misdemeanour according to the Act of Vagrancy, begging and drunkenness	633	2 065	12	558	12	2	2	2	45
Forseelse mot den militære straffelov Misdemeanour according to the Military Penal Code .	210	201	7	67	7	39	75	6	9
Forseelse mot straffeloven Misdemeanour according to the Penal Code ..	3 138	2 949	142	2 689	37	41	40	-	189
Naskeri Petty larceny	1 083	1 033	85	937	5	3	3	-	50
Annen forseelse mot straffeloven Other misdemeanour according to the Penal Code	2 055	1 916	57	1 752	32	38	37	-	139
Annen forseelse Other misdemeanour	5 625	5 413	192	4 940	145	74	58	4	212

Tabell 38. Reaksjoner i forbrytelsessaker etter personens tidligere straffeforhold og gruppe hovedforbrytelse Sanctions in cases including crimes, by criminal record of the person and group of principal crime

Gruppe hovedforbrytelse ¹ Group of principal crime ¹	Alle straffbare All offenders	Tidligere ikke straffbar First offender	Tidligere straffbar Previous offender
I alt Total	11 419	4 354	7 065
Vinningsforbrytelse Crime against property	6 070	2 219	3 851
Voldsforbrytelse Crime of violence ..	1 728	782	946
Sedelighetsforbrytelse Sexual crime .	336	170	166
Annen forbrytelse Other crime	3 285	1 183	2 102

¹ Se beskrivelse i vedlegg 1.

¹ See description in annex 1.

Tabell 39. Reaksjoner i forbrytelsessaker etter personens kjønn/type rettsinstans og gjerningssted.
 Tall for fylke Sanctions in cases including crimes, by sex of the person/type of court
 and scene of crime. Figures for county

Gjerningssted Scene of crime	I alt Total	Kjønn Sex		Rettsinstans Court						
		Menn Males	Kvinner Females	Påtalemyndighet The power to in- stitute prosecution	Overføring til barne- vernsnemnd eller på- taleunn- latelse etter straffe- prosess- loven Transfer to Child Welfare Committee or prose- cution suspended	Ved- tatt fore- legg Tic- ket fine	Forhørs- rett Court of examining and summary juris- diction	By- og herreds- rett City and district courts	Lag- manns- rett Lower courts of appeal	Høyeste- rett Supreme Court
I alt Total	11 419	10 392	1 027	759	1 824	4 930	3 343	413	150	
Østfold	702	648	54	57	93	336	184	21	11	
Akershus	750	689	61	73	95	307	225	38	12	
Oslo	2 556	2 220	336	39	648	1 092	668	81	28	
Hedmark	375	340	35	8	30	175	145	14	3	
Oppland	339	310	29	38	17	190	81	8	5	
Buskerud	630	582	48	48	57	330	162	20	13	
Vestfold	527	474	53	71	136	219	82	18	1	
Telemark	508	459	49	36	138	192	121	18	3	
Aust-Agder	156	148	8	16	1	84	50	4	1	
Vest-Agder	301	267	34	21	5	170	90	12	3	
Rogaland	641	585	56	42	108	235	210	34	12	
Hordaland	908	829	79	90	145	353	287	21	12	
Sogn og Fjordane ...	181	165	16	20	46	55	52	6	2	
Møre og Romsdal	438	417	21	30	42	198	144	16	8	
Sør-Trøndelag	466	435	31	29	71	209	123	24	10	
Nord-Trøndelag	229	221	8	48	43	53	75	9	1	
Nordland	436	410	26	41	53	164	160	13	5	
Troms	311	301	10	9	26	124	129	19	4	
Finnmark	255	239	16	27	28	96	92	9	3	
Svalbard	-	-	-	-	-	-	-	-	-	
Uoppgitt Unknown .	710 ¹	653	57	16	42	348	263	28	13	

¹ Av disse 156 i utlandet.

¹ Of which 156 abroad.

Tabell 40. Reaksjoner i forbrytelsessaker etter personens alder og gjerningssted. Tall for fylke/kommunetype. Absolutte tall og pr. 1 000 innbyggere Sanctions in cases including crimes, by age of the person and scene of crime. Figures for county/type of municipality. Number and per 1 000 population

	Reaksjoner i alt Sanctions, total						Reaksjoner pr. 1 000 innbyggere Sanctions per 1 000 population				
	Alle aldere ¹ All ages ¹	Alder Age				Uopp- gitt Un- known	Alle aldere ¹	Alder			
		14-17	18-20	21-24	25-			14-17	18-20	21-24	25-
Hele landet The whole country	11 419	2 094	2 591	2 258	4 206	270	3,30	8,10	12,69	8,53	1,54
FYLKE COUNTY											
Østfold	702	150	175	131	236	10	3,56	10,17	15,29	9,17	1,51
Akershus	750	169	188	132	251	10	2,25	6,50	9,18	5,03	0,97
Oslo	2 556	205	510	531	1 299	11	6,49	11,82	30,70	17,29	3,95
Hedmark	375	68	99	83	122	3	2,39	5,94	11,35	7,93	0,97
Oppland	339	79	71	57	126	6	2,22	6,85	7,88	5,25	1,04
Buskerud	630	149	139	130	201	11	3,40	10,85	13,07	9,65	1,36
Vestfold	527	148	109	101	165	4	3,28	12,16	11,68	8,70	1,29
Telemark	508	117	123	101	162	5	3,76	11,65	15,98	10,35	1,50
Aust-Agder	156	43	28	32	52	1	2,02	6,77	6,07	5,79	0,86
Vest-Agder	301	57	66	69	105	4	2,64	6,10	9,25	7,51	1,19
Rogaland	641	125	144	123	239	10	2,46	5,81	8,59	5,76	1,19
Hordaland	908	200	189	190	318	11	2,77	7,72	9,33	7,31	1,24
Sogn og Fjordane	181	48	55	30	44	4	2,11	6,93	10,28	4,55	0,66
Møre og Romsdal	438	110	101	73	147	7	2,28	6,95	8,20	5,16	0,98
Sør-Trøndelag	466	91	122	94	156	3	2,27	5,88	10,00	5,74	0,97
Nord-Trøndelag	229	80	58	35	55	1	2,22	9,11	8,75	4,47	0,69
Nordland	436	84	102	85	153	12	2,22	5,31	8,08	5,63	1,00
Troms	311	44	118	63	80	6	2,60	4,42	14,63	6,38	0,87
Finnmark	255	56	76	39	79	5	4,22	10,26	17,74	7,15	1,75
Svalbard	-	-	-	-	-	-	-	-	-	-	-
Uoppgitt Unknown	710 ²	71	118	159	216	146
KOMMUNETYPE ³ TYPE OF MUNICIPALITY ³											
Landbruks- og fiske- rikommune	562	133	158	97	159	15	1,68	4,90	7,54	4,04	0,60
Blandet landbruks- og industrikommune	333	106	81	58	86	2	1,57	5,91	6,18	3,86	0,52
Industrikommune	474	125	105	74	164	6	2,41	7,75	8,66	5,08	1,07
Mindre sentral, blandet tjeneste- yttings- og industri- kommune	510	118	121	80	183	8	2,11	5,79	7,88	4,44	0,97
Sentral, blandet tjenesteyttings- og industrikommune	2 419	571	533	505	782	28	2,71	8,19	9,93	7,60	1,11
Mindre sentral tjenesteyttings- kommune	930	177	280	173	277	23	3,02	7,25	14,12	6,86	1,16
Sentral tjenesteyttings- kommune	5 297	755	1 151	1 066	2 283	42	4,17	9,14	16,65	10,50	2,24
Uoppgitt	894	109	162	205	272	146

¹ Innbyggere 14 år og over. ² Av disse 156 i utlandet. ³ Se oversettelse i vedlegg 2.

¹ Inhabitants 14 years and over. ² Of which 156 abroad. ³ See translation in annex 2.

Tabell 41. Reaksjoner i forbrytelsessaker etter reaksjonens art, personens tidligere straffeforhold/type hovedforbrytelse Sanctions in cases including crimes, by type of sanction, criminal record of the person/type of principal crime

	I alt Total	Over- føring til barne- vernet Trans- fer to Child Welfare Com- mittee	Påtale- unnat- telse etter straffe- prosess- legen Fore- legg Ticket fine	Fore- legg Ticket fine	Bot ved dom Fine	Straf- feut- måling ut- satt ¹ Sus- pended sen- tence ¹	Be- tinget fengsel Condi- tional im- prison- ment	Be- tinget og bot Condi- tional im- prison- ment and fine	Ube- tinget fengsel ² Un- condi- tional im- prison- ment ²	Ube- tinget og be- tinget fengsel ³ Uncondi- tional and condi- tional im- prison- ment ³	Sik- ring Se- curi- ty de- ten- tion
Alle straffbare offenders	11 419	754	11	1 824	198	243	2 246	1 531	3 557	1 036	19
TIDLIGERE STRAFFEFORHOLD CRIMINAL RECORD											
Tidligere ikke straffet First offender	4 354	638	8	905	87	180	913	745	631	238	9
Tidligere straffet Previous offender	7 065	116	3	919	111	63	1 333	786	2 926	798	10
TYPE HOVEDFORBRYTELSE ⁴ TYPE OF PRINCIPAL CRIME ⁴											
Forbrytelser mot straffeloven											
Forbrytelse mot sta- tens selvstendighet og sikkerhet	1	-	-	-	-	1	-	-	-	-	-
Forbrytelse mot Norges statsforfatning og statsoverhode	-	-	-	-	-	-	-	-	-	-	-
Forbrytelse mot statsmaktene	-	-	-	-	-	-	-	-	-	-	-
Majestetsforbrytelse	-	-	-	-	-	-	-	-	-	-	-
Ulovlig militær- organisasjon	-	-	-	-	-	-	-	-	-	-	-
Annen forbrytelse mot Norges statsforfat- ning og statsoverhode	-	-	-	-	-	-	-	-	-	-	-
Forbrytelse mht. ut- øvelsen av statsbor- gerlige rettigheter ..	-	-	-	-	-	-	-	-	-	-	-
Forbrytelse i den offentlige tjeneste ..	1	-	-	1	-	-	-	-	-	-	-
Vinningsforbrytelse i den offentlige tjeneste	-	-	-	-	-	-	-	-	-	-	-
Brevbrudd i den of- fentlige tjeneste ..	-	-	-	-	-	-	-	-	-	-	-
Annen forbrytelse i den offentlige tjeneste	1	-	-	1	-	-	-	-	-	-	-
Forbrytelse mot den offentlige myndighet ..	178	-	-	-	1	2	18	33	104	19	1
Vold mot offentlig tjenestemann	168	-	-	-	1	1	16	32	99	18	1
Ulovlig påvirkning av offentlig tjenestemann	8	-	-	-	-	1	1	-	5	1	-
Bakvaskelse av of- fentlig myndighet ..	-	-	-	-	-	-	-	-	-	-	-

¹ Av dette 25 med bot. ² Av dette 7 militær arrest, 18 ubetinget fengsel og bot og 41 ubetinget fengsel og sikring. ³ Av dette 27 med bot. ⁴ Se oversettelse i vedlegg 1.

¹ Of which 25 with fine. ² Of which 7 military arrest, 18 unconditional imprisonment and fine and 41 unconditional imprisonment and security detention. ³ Of which 27 including fine. ⁴ See translation in annex 1.

Tabell 41 (forts.). Reaksjoner i forbrytelsessaker etter reaksjonens art, personens tidligere straffe- forhold/type hovedforbrytelse Sanctions in cases including crimes, by type of sanc- tion, criminal record of the person/type of principal crime

	I alt	Påtale-		Fore- legg	Bot ved dom	Straf- feut- måling		Be- tinget fengsel og bot	Be- tinget fengsel	Ube- tinget fengsel ²	Ube- tinget og be- tinget fengsel ³	Sik- ring
		Over- føring til barne- vernet	unntat- else etter straffe- prosess- loven			Bot ved måling	Be- tinget fengsel og bot					
Forbrytelser mot straffeloven (forts.)												
Forbrytelse mot den offentlige myndig- het (forts.)												
Motarb. av etter- forskning, medvirk- ning til rømning	2	-	-	-	-	-	-	1	1	-	-	-
Annen forbrytelse mot den offentlige myndighet	-	-	-	-	-	-	-	-	-	-	-	-
Forbrytelse mot den alminnelige orden og fred												
Diskriminering pga. rase, tro etc.	-	-	-	-	-	-	-	-	-	-	-	-
Opprør og oppløp mv. ..	-	-	-	-	-	-	-	-	-	-	-	-
Oppfordring til straff- bar handling mv.	-	-	-	-	-	-	-	-	-	-	-	-
Brevbrudd	1	-	-	-	-	-	-	-	-	1	-	-
Innbrudd	171	30	3	19	3	6	41	28	37	36	5	-
Annen forbrytelse mot den alminnelige orden og fred	-	-	-	-	-	-	-	-	-	-	-	-
Allmennfarlig forbrytelse	1 181	1	-	68	23	16	172	303	486	111	1	-
Forsettlig forvoldelse av ildebrann mv.	5	-	-	-	-	-	-	1	3	-	-	1
Uaktsom forvoldelse av ildebrann mv.	3	-	-	-	-	1	1	-	-	-	1	-
Påførelse av smittsom kjønns sykdom	-	-	-	-	-	-	-	-	-	-	-	-
Narkotikaforbrytelse ..	946	1	-	68	22	13	158	290	300	300	94	-
Grov narkotika- forbrytelse	223	-	-	-	1	1	12	12	182	182	15	-
Annen allmennfarlig forbrytelse	4	-	-	-	-	1	1	-	1	-	1	-
Falsk forklaring	96	-	-	3	-	1	21	24	43	43	4	-
Falsk edelig forklaring	3	-	-	-	-	-	1	-	2	-	-	-
Annen falsk forklaring	93	-	-	3	-	1	20	24	41	41	4	-
Falsk anklage	67	1	-	2	2	1	7	22	25	25	7	-
Forsettlig falsk anklage	18	1	-	-	-	1	1	5	6	6	4	-
Annen falsk anklage ...	49	-	-	2	2	-	6	17	19	19	3	-
Pengefalsk	-	-	-	-	-	-	-	-	-	-	-	-
Dokumentfalsk	491	22	-	45	5	11	133	99	148	148	28	-
Benyttelse av falskt dokument	480	20	-	38	5	11	132	98	148	148	28	-
Forfalskning av dokument	11	2	-	7	-	-	1	1	-	-	-	-
Ødeleggelse av dokument mv.	-	-	-	-	-	-	-	-	-	-	-	-
Forbrytelse mot sedelig- heten												
Voldtekt	64	-	-	-	-	-	2	-	52	52	8	2
Utuktig omgang med barn under 14 år	96	-	-	-	-	1	14	3	59	59	19	-

¹ Se note 1, side 84. ² Se note 2, side 84. ³ Se note 3, side 84.

¹ See note 1, page 84. ² See note 2, page 84. ³ See note 3, page 84.

Tabell 41 (forts.). Reaksjoner i forbrytelsessaker etter reaksjonens art, personens tidligere straffeforhold/type hovedforbrytelse Sanctions in cases including crimes, by type of sanction, criminal record of the person/type of principal crime

	I alt	Over- føring til barne- vernet	Påtale- unnlatt etter straffe- prosess- loven	Fore- legg	Bot ved dom	Straf- feut- måling ut- satt ¹	Be- tinget fengsel	Be- tinget fengsel og bot	Ube- tinget fengsel ²	Ube- tinget og be- tinget ³ fengsel ³	Sik- ring
Forbrytelser mot straffeloven (forts.)											
Forbrytelse mot sedeligheten (forts.)											
Utuktig omgang med mindreårige ellers	40	-	-	-	-	-	11	5	16	8	-
Utuktig handling osv. med barn under 16 år ...	62	2	-	15	1	2	17	15	5	5	-
Utbredelse av utuktige skrifter mv.	13	-	-	5	4	-	-	2	2	-	-
Krenkelse av ærbarhet ved utuktig atferd	50	-	-	38	3	-	2	5	1	1	-
Incest	3	-	-	-	-	-	-	-	2	1	-
Annen forbrytelse mot sedeligheten	8	-	-	-	-	-	1	1	5	1	-
Forbrytelse mht. familieforhold											
Misligholdt forsørgelsesplikt m.m.	2	-	-	-	-	-	1	-	-	1	-
Inngåelse av ugyldig eller omstøtelig ekteskap	3	-	-	-	-	1	2	-	-	-	-
Annen forbrytelse mht. familieforhold	2	-	-	-	1	-	1	-	-	-	-
Forbrytelse mot den personlige frihet											
Tvang og trusler	102	1	-	8	4	5	27	15	38	17	2
Annen forbrytelse mot den personlige frihet ..	15	-	-	-	-	4	6	2	2	1	-
Forbrytelse mot liv, legeme og helbred											
Legemsfornærmelse	1 840	7	-	391	71	6	129	139	331	70	8
Legemsbeskadigelse	243	-	-	1	-	-	28	25	150	38	1
Grov legemsbeskadigelse	2	-	-	-	-	-	-	-	2	-	-
Uaktsom legemsbeskadigelse	7	-	-	1	-	-	-	-	5	1	-
Drap	38	-	-	-	-	-	-	-	30	1	7
Uaktsomt drap	17	-	-	-	-	-	-	-	16	1	-
Barnedrap mv.	-	-	-	-	-	-	-	-	-	-	-
Annen forbrytelse mot liv, legeme og helbred .	5	-	-	-	-	-	-	-	4	1	-
Ærekrenkelse	3	-	-	1	2	-	-	-	-	-	-
Underslag	102	-	1	2	1	1	43	14	27	13	-
Underslag	56	-	1	2	1	1	32	10	9	-	-
Grovt underslag	46	-	-	-	-	-	11	4	18	13	-
Tyveri	4 630	629	6	152	12	157	1 188	516	1 444	526	-
Simpeit tyveri	840	140	3	86	9	46	271	112	119	54	-
Grovt tyveri	3 154	391	2	42	2	90	810	304	1 098	415	-
Tyveri av rein	1	-	-	-	-	-	-	-	1	-	-
Brukstyveri av motor- kjøretøy	616	95	1	20	1	21	99	98	224	57	-
Brukstyveri av fartøy eller luftfartøy	19	3	-	4	-	-	8	2	2	-	-
Utpressing og ran	163	-	-	-	-	1	12	1	117	32	-
Utpressing	2	-	-	-	-	-	-	1	-	1	-
Ran	114	-	-	-	-	1	11	-	74	28	-
Grovt ran	47	-	-	-	-	-	1	-	43	3	-

¹ Se note 1, side 84. ² Se note 2, side 84. ³ Se note 3, side 84.

¹ See note 1, page 84. ² See note 2, page 84. ³ See note 3, page 84.

Tabell 41 (forts.). Reaksjoner i forbrytelsessaker etter reaksjonens art, personens tidligere straffeforhold/type hovedforbrytelse Sanctions in cases including crimes, by type of sanction, criminal record of the person/type of principal crime

	I alt	Over- føring til barne- vernet	Påtale- unnlat- else etter straffe- prosess- loven	Fore- legg	Bot ved dom	Straf- feut- måling ut- satt ¹	Be- tinget fengsel	Be- tinget fengsel og bot	Ube- tinget fengsel ²	Ube- tinget og be- tinget ring fengsel ³	Sik-
Forbrytelser mot straffeloven (forts.).											
Bedrageri og utroskap	571	5	-	16	4	15	194	80	189	68	-
Bedrageri	319	3	-	11	3	12	146	39	75	30	-
Grovt bedrageri	100	-	-	-	-	1	19	7	58	15	-
Forsikringsbedrageri	141	2	-	-	1	2	29	33	54	20	-
Annet bedrageri	1	-	-	-	-	-	-	-	1	-	-
Utroskap	-	-	-	-	-	-	-	-	-	-	-
Grov utroskap	2	-	-	-	-	-	-	-	1	1	-
Salg av gjenstand kjøpt med eiend. forbeh. mv. ..	8	-	-	5	-	-	-	1	-	2	-
Forbrytelse i gjeldsforhold	23	-	-	2	-	-	6	7	6	2	-
Skyldnerens forverrelse av sin formuesstilling til skade for fordrings- haverne	8	-	-	-	-	-	3	2	1	2	-
Forsømmelig og uriktig bokføring	15	-	-	2	-	-	3	5	5	-	-
Annen forbrytelse i gjeldsforhold	-	-	-	-	-	-	-	-	-	-	-
Skadeverk	409	27	-	218	25	2	32	20	58	23	4
Skadeverk	352	27	-	215	25	2	19	18	34	11	1
Grovt skadeverk	56	-	-	3	-	-	12	2	24	12	3
Misbruk av forretnings- hemmeligheter mv.	1	-	-	-	-	-	1	-	-	-	-
Åger og lykkespill	-	-	-	-	-	-	-	-	-	-	-
Forbrytelse i sjøfarts- forhold	-	-	-	-	-	-	-	-	-	-	-
Heleri og etterfølgende bistand	491	27	1	115	16	5	76	110	107	33	1
Heleri	464	24	1	115	16	4	66	104	102	31	1
Etterfølgende bistand ...	27	3	-	-	-	1	10	6	5	2	-
Forbrytelser utenfor straffeloven⁴											
Forbrytelse mot skatteloven	6	-	-	2	-	-	1	1	2	-	-
Forbrytelse mot lov om priser, utbytte og kon- kurransforhold	1	-	-	-	1	-	-	-	-	-	-
Forbrytelse mot lov om legemidler mv.	815	2	-	712	13	4	24	27	25	8	-
Narkotikaforbrytelse	807	2	-	711	13	4	20	26	23	8	-
Annen forbrytelse mot lov om legemidler mv.	8	-	-	1	-	-	4	1	2	-	-
Forbrytelse mot lov om merverdiavgift	49	-	-	2	2	-	5	17	20	3	-
Forbrytelse mot militær straffelov	305	-	-	1	-	5	61	36	191	11	-
Forbrytelse mot lov om toll	31	-	-	-	1	-	3	6	9	12	-
Forbrytelse mot lov om verneplikt	2	-	-	-	-	-	1	-	1	-	-
Forbrytelse mot lov om regnskapsplikt mv.	3	-	-	1	-	-	1	1	-	-	-
Forbrytelse mot lov om likningsforvaltning	16	-	-	5	3	-	-	1	7	-	-

¹ Se note 1, side 84. ² Se note 2, side 84. ³ Se note 3, side 84. ⁴ Lover som ikke var overtrådt, er ikke nevnt.

¹ See note 1, page 84. ² See note 2, page 84. ³ See note 3, page 84. ⁴ Acts under which no offences were committed, are not mentioned.

Tabell 42. Fengselsdommer i forbrytelsessaker etter dommens sammensetning, utmålt fengselsstraff og type hovedforbrytelse

Type hovedforbrytelse ¹ Type of principal crime ¹	Alle fengselsdommer All sentences to imprisonment	Betinget fengsel Conditional imprisonment				Betinget fengsel og bot Conditional imprisonment and fine			
		1-90 dager days	91 dg.-5 md. days - months	6-11 md. months	1 år og over year and over	1-90 dager days	91 dg.-5 md. md.	6-11 md. md.	1 år og over over
Alle typer forbrytelser types of crime	All 8 370	1 810	211	203	22	1 433	67	28	3
Forbrytelser mot straffeloven									
Forbrytelse mot statens selvstendighet og sikkerhet	-	-	-	-	-	-	-	-	-
Forbrytelse mot Norges statsforfatning og statsoverhode	-	-	-	-	-	-	-	-	-
Forbrytelse med hensyn til utøvelsen av statsborgerlige rettigheter	-	-	-	-	-	-	-	-	-
Forbrytelse i den offentlige tjeneste	-	-	-	-	-	-	-	-	-
Forbrytelse mot den offentlige myndighet	174	17	-	1	-	33	-	-	-
Vold mot offentlig tjenestemann	165	15	-	1	-	32	-	-	-
Forbrytelse mot den alminnelige orden og fred	111	39	1	1	-	28	-	-	-
Innbrudd	110	39	1	1	-	28	-	-	-
Allmennfarlig forbrytelse	1 072	140	15	15	2	291	10	2	-
Narkotikaforbrytelse	842	133	12	13	-	279	9	2	-
Grov narkotikaforbrytelse	221	5	3	2	2	11	1	-	-
Falsk forklaring	92	21	-	-	-	24	-	-	-
Falsk anklage	61	6	-	1	-	21	1	-	-
Pengefalsk	-	-	-	-	-	-	-	-	-
Dokumentfalsk	408	115	14	4	-	90	8	-	1
Forbrytelse mot sedeligheten	263	25	11	9	2	29	-	2	-
Voldtekt	62	-	2	-	-	-	-	-	-
Utuktig omgang med barn under 14 år	95	4	2	6	2	1	-	2	-
Forbrytelse mht. familieforhold	5	2	1	1	-	-	-	-	-
Forbrytelse mot den personlige frihet	97	24	2	1	-	14	1	-	-
Forbrytelse mot liv, legeme og helbred	669	121	3	4	1	136	3	-	-
Grov legemsbeskadigelse	2	-	-	-	-	-	-	-	-
Drap	31	-	-	-	-	-	-	-	-
Uaktsomt drap	17	-	-	-	-	-	-	-	-
Ærekrenkelse	-	-	-	-	-	-	-	-	-
Underslag	97	36	3	4	-	12	1	1	-
Tyveri	3 674	910	136	130	12	463	34	18	1
Simpelt tyveri	556	245	12	13	1	111	1	-	-
Grov tyveri	2 627	568	122	109	11	257	30	16	1
Brukstyveri av motorkjøretøy	478	89	2	8	-	93	3	2	-
Utpressing og ran	162	2	2	6	2	1	-	-	-
Ran	113	1	2	6	2	-	-	-	-
Grov ran	47	1	-	-	-	-	-	-	-
Bedrageri og utroskap	531	165	9	18	2	77	1	2	-
Forbrytelse i gjeldsforhold	21	4	1	1	-	6	1	-	-
Skadeverk	133	27	2	2	1	20	-	-	-
Åger og lykkespill	-	-	-	-	-	-	-	-	-
Forbrytelse i sjøfartsforhold	-	-	-	-	-	-	-	-	-
Heleri og etterfølgende bistand	326	69	4	3	-	103	6	1	-
Forbrytelser utenfor straffeloven									
Narkotikaforbrytelse mot lov om legemidler mv.	77	17	1	2	-	25	-	1	-
Forbrytelse mot lov om merverdiavgift	45	2	3	-	-	16	-	-	1
Forbrytelse mot den militære straffelov	299	60	1	-	-	35	1	-	-
Annen forbrytelse utenfor straffeloven	53	8	2	-	-	9	-	1	-

¹ Se oversettelse i vedlegg 1. ² Av dette 7 militær arrest, 18 ubetinget fengsel og bot og 41 ubetinget fengsel og sikring. ³ Av dette 27 med bot.

Sentences to imprisonment in cases including crimes, by the composition of the sentence, term of imprisonment and type of principal crime

Ubetinget fengsel ² Unconditional imprisonment ²											Ubetinget og betinget fengsel ³ Unconditional and conditional imprisonment ³			
1-90 dager	91 dg.- 5 md.	6-11 md.	1-2 år	3-4 år	5-6 år	7-8 år	9-10 år	11-12 år	13-14 år	15 år og over	Ubetinget Unconditional			
											1-90 dager	91 dg.- 5 md.	6-11 md.	1 år og over
1 782	413	679	510	100	29	23	11	6	1	3	891	133	10	2
-	-	-	-	-	-	-	-	-	-	-	-	-	-	-
-	-	-	-	-	-	-	-	-	-	-	-	-	-	-
-	-	-	-	-	-	-	-	-	-	-	-	-	-	-
-	-	-	-	-	-	-	-	-	-	-	-	-	-	-
78	9	10	7	-	-	-	-	-	-	-	18	1	-	-
73	9	10	7	-	-	-	-	-	-	-	17	1	-	-
28	3	6	-	-	-	-	-	-	-	-	4	1	-	-
27	3	6	-	-	-	-	-	-	-	-	4	1	-	-
210	49	56	90	42	16	12	6	3	1	1	102	9	-	-
207	46	35	11	1	-	-	-	-	-	-	90	4	-	-
3	2	21	78	39	16	12	6	3	1	1	11	4	-	-
43	-	-	-	-	-	-	-	-	-	-	4	-	-	-
18	2	4	1	-	-	-	-	-	-	-	6	1	-	-
-	-	-	-	-	-	-	-	-	-	-	-	-	-	-
87	22	26	13	-	-	-	-	-	-	-	22	6	-	-
16	7	18	68	27	6	-	-	-	-	-	30	12	-	1
-	-	2	28	17	5	-	-	-	-	-	5	3	-	-
-	2	11	35	10	1	-	-	-	-	-	12	6	-	1
-	-	-	-	-	-	-	-	-	-	-	1	-	-	-
26	4	3	5	-	-	-	-	-	-	-	17	-	-	-
183	26	45	45	8	3	11	5	3	-	2	63	7	-	-
-	-	-	2	-	-	-	-	-	-	-	-	-	-	-
-	-	-	2	5	2	11	5	3	-	2	-	1	-	-
-	-	1	15	-	-	-	-	-	-	-	1	-	-	-
-	-	-	-	-	-	-	-	-	-	-	-	-	-	-
9	6	8	3	1	-	-	-	-	-	-	11	2	-	-
646	243	385	168	2	-	-	-	-	-	-	451	68	7	-
84	20	14	1	-	-	-	-	-	-	-	45	9	-	-
396	200	337	163	2	-	-	-	-	-	-	352	56	7	-
165	23	32	4	-	-	-	-	-	-	-	54	3	-	-
4	6	36	50	17	4	-	-	-	-	-	18	12	2	-
4	6	33	29	2	-	-	-	-	-	-	17	11	-	-
-	-	3	21	15	4	-	-	-	-	-	1	-	2	-
87	16	44	39	3	-	-	-	-	-	-	59	9	-	-
5	-	1	-	-	-	-	-	-	-	-	2	-	-	-
37	4	10	7	-	-	-	-	-	-	-	22	1	-	-
-	-	-	-	-	-	-	-	-	-	-	-	-	-	-
-	-	-	-	-	-	-	-	-	-	-	-	-	-	-
68	8	24	7	-	-	-	-	-	-	-	28	4	1	-
20	2	1	-	-	-	-	-	-	-	-	8	-	-	-
12	2	1	5	-	-	-	-	-	-	-	3	-	-	-
188	2	1	-	-	-	-	-	-	-	-	10	-	-	1
17	2	-	2	-	-	-	-	-	-	-	12	-	-	-

¹ See translation in annex 1. ² Of which 7 military arrest, 18 unconditional imprisonment including fine and 41 unconditional imprisonment and security detention. ³ Of which 27 including fine.

Tabell 43. Forelegg og idømte bøter i forbrytelsessaker, etter foreleggets eller botens størrelse og type hovedforbrytelse. 1983-1987 Ticket fines and fines in cases including crimes, by the amount of the fine and type of principal crime. 1983-1987

Type hovedforbrytelse ¹ Type of principal crime ¹	Fore- legg og bøter i alt Fines, total	Forelegg eller bot ved dom Ticket fine or fine				Bot sammen med annen reaksjon Fine combined with other sanction			
		Under kr 1 000 Less than	Kr 1 000- 1 999	Kr 2 000- 2 999	Kr 3 000 og over and over	Under kr 1 000	Kr 1 000- 1 999	Kr 2 000- 2 999	Kr 3 000 og over
1983	2 697	375	457	141	73	423	713	301	214
1984	3 284	615	711	182	78	407	739	328	224
1985	3 406	573	884	222	112	296	721	362	236
1986	3 413	525	927	256	161	227	672	379	266
1987	3 623	233	890	595	304	106	561	450	484
1987									
Alle typer forbrytelser									
All types of crime	3 623	233	890	595	304	106	561	450	484
Forbrytelser mot straffeloven									
Forbrytelse mot statens selv- stendighet og sikkerhet	-	-	-	-	-	-	-	-	-
Forbrytelse mot Norges stats- forfatning og statsoverhode .	-	-	-	-	-	-	-	-	-
Forbrytelse mht. utøvelsen av statsborgerlige rettig- heter	-	-	-	-	-	-	-	-	-
Forbrytelse i den offentlige tjeneste	1	-	-	-	1	-	-	-	-
Forbrytelse mot den offent- lige myndighet	35	-	1	-	-	-	9	8	17
Vold mot offentlig tje- nestemann	34	-	1	-	-	-	8	8	17
Forbrytelse mot den alminne- lige orden og fred	50	8	9	3	2	5	13	7	3
Innbrudd	50	8	9	3	2	5	13	7	3
Allmennfarlig forbrytelse ...	409	8	36	30	17	16	136	92	74
Narkotikaforbrytelse	394	8	36	30	16	15	132	90	67
Grov narkotikaforbrytelse .	14	-	-	-	1	1	4	2	6
Falsk forklaring	27	-	2	1	-	-	11	11	2
Falsk anklage	26	-	1	3	-	1	6	5	10
Pengefalsk	-	-	-	-	-	-	-	-	-
Dokumentfalsk	155	10	18	11	11	11	37	31	26
Forbrytelse mot sedeligheten	100	2	19	22	23	1	4	5	24
Voldtekt	-	-	-	-	-	-	-	-	-
Utuktig omgang med barn under 14 år	5	-	-	-	-	-	-	-	5
Forbrytelse mht. familiefor- hold	1	-	-	-	1	-	-	-	-
Forbrytelse mot den person- lige frihet	27	4	3	4	1	3	2	1	9
Forbrytelse mot liv, legeme og helbred	606	55	205	131	71	12	41	41	50
Grov legemsbeskadigelse ...	-	-	-	-	-	-	-	-	-
Drap	-	-	-	-	-	-	-	-	-
Uaktsomt drap	-	-	-	-	-	-	-	-	-
Ærekrenkelse	3	1	2	-	-	-	-	-	-
Underslag	17	-	1	2	-	1	2	-	11

¹ Se oversettelse i vedlegg 1.

¹ See translation in annex 1.

Tabell 43 (forts.). Forelegg og idømte bøter i forbrytelsessaker, etter foreleggets eller botens størrelse og type hovedforbrytelse. 1983-1987 Ticket fines and fines in cases including crimes, by the amount of the fine and type of principal crime. 1983-1987

Type hovedforbrytelse ¹	Forelegg og bøter i alt	Forelegg eller bot ved dom				Bot sammen med annen reaksjon			
		Under 1 000 kr	Kr 1 000- 1 999	Kr 2 000- 2 999	Kr 3 000 og over	Under 1 000 kr	Kr 1 000- 2 000-	Kr 2 000- 2 999	Kr 3 000 og over
Forbrytelser mot straffeloven (forts.)									
Tyveri	700	26	86	31	21	40	217	159	120
Simpelt tyveri	215	18	45	17	15	8	56	32	24
Grovt tyveri	357	5	28	8	3	22	115	99	77
Brukstyveri av motorkjøretøy	122	3	11	4	3	10	46	27	18
Utpressing og ran	1	-	-	-	-	-	-	-	1
Ran	-	-	-	-	-	-	-	-	-
Grovt ran	-	-	-	-	-	-	-	-	-
Bedrageri og utroskap	104	1	3	7	9	7	16	20	41
Forbrytelse i gjeldsforhold ..	9	-	-	-	2	-	-	1	6
Skadeverk	267	53	115	48	27	2	5	7	10
Åger og lykkespill	-	-	-	-	-	-	-	-	-
Forbrytelse i sjøfartsforhold	-	-	-	-	-	-	-	-	-
Heleri og etterfølgende bistand	246	9	36	40	46	3	37	41	34
Forbrytelser utenfor straffeloven									
Narkotikaforbrytelse mot lov om legemidler mv.	753	55	350	261	58	2	14	10	3
Forbrytelse mot lov om merverdiavgift	22	-	-	-	4	-	-	4	14
Forbrytelse mot den militære straffelov	37	1	-	-	-	2	10	6	18
Annen forbrytelse utenfor straffeloven	27	-	3	1	10	-	1	1	11

¹ Se oversettelse i vedlegg 1.

¹ See translation in annex 1.

Tabell 44. Gjennomsnittlig utmålt straff i forbrytelsessaker, etter reaksjonens art og personens tidligere straffeforhold/type hovedforbrytelse Average term of imprisonment and amount of fine in cases including crimes, by type of sanction and criminal record of the person/type of principal crime

	Forelegg Ticket fine		Bot ved dom Fine		Betinget fengsel og bot Conditional imprisonment and fine		Ubetinget og betinget fengsel Unconditional and conditional imprisonment	
	Kroner		Dager Days		Kroner		Dager	
I alt Total	1 797	2 385	69	43	2 357	249	56	108
TIDLIGERE STRAFFEFORHOLD CRIMINAL RECORD								
Tidligere ikke straffbar First offender	1 789	3 069	54	39	2 491	308	51	111
Tidligere straffbar Previous offender	1 806	1 849	78	46	2 229	236	58	107
TYPE HOVEDFORBRYTELSE ¹ TYPE OF PRINCIPAL CRIME ¹								
Forbrytelser mot straffeloven								
Forbrytelse mot statens selv- stendighet og sikkerhet	-	-	-	-	-	-	-	-
Forbrytelse mot Norges stats- forfatning og statsoverhode ..	-	-	-	-	-	-	-	-
Forbrytelse mht. utøvelsen av statsborgerlige rettigheter ..	-	-	-	-	-	-	-	-
Forbrytelse i den offentlige tjeneste	3 000	-	-	-	-	-	-	-
Forbrytelse mot den offent- lige myndighet	-	1 000	48	29	2 727	93	44	58
Vold mot offentlig tjeneste- mann	-	1 000	49	30	2 781	95	46	61
Forbrytelse mot den alminne- lige orden og fred	1 326	933	37	32	1 550	74	50	82
Innbrudd	1 326	933	37	32	1 550	75	50	82
Allmennfarlig forbrytelse	1 890	2 009	70	36	1 933	506	47	97
Narkotikaforbrytelse	1 890	1 918	59	36	1 902	97	43	80
Grov narkotikaforbrytelse ..	-	4 000	205	45	2 608	1 173	66	194
Falsk forklaring	1 400	-	25	29	1 750	28	45	83
Falsk anklage	2 000	1 500	58	30	2 545	93	61	69
Pengefalsk	-	-	-	-	-	-	-	-
Dokumentfalsk	1 612	2 600	60	42	2 036	127	60	89
Forbrytelse mot sedeligheten .	3 079	6 913	120	68	4 161	645	75	204
Voldtekt	-	-	150	-	-	960	81	238
Utuktig omgang med barn under 14 år	-	-	205	200	4 000	619	94	298

¹ Se oversettelse i vedlegg 1.

¹ See translation in annex 1.

Tabell 44 (forts.). Gjennomsnittlig utmålt straff i forbrytelsessaker, etter reaksjonens art og personens tidligere straffeforhold/type hovedforbrytelse Average term of imprisonment and amount of fine in cases including crimes, by type of sanction and criminal record of the person/type of principal crime

	Fore- legg	Bot ved dom	Be- tinget fengsel	Betinget feng- sel og bot		Ube- tinget fengsel	Ubetinget og betinget fengsel	
				Be- tinget fengsel	Bot		Ube- tinget fengsel	Be- tinget fengsel
	Kroner		Dager	Kroner		Dager		Dager
Forbrytelser mot straffeloven (forts.)								
Forbrytelse mht. familiefor- hold	-	8 000	131	-	-	-	45	75
Forbrytelse mot den personlige frihet	1 613	1 625	61	50	2 800	109	48	75
Forbrytelse mot liv, legeme og helbred	1 760	1 781	44	35	2 448	399	48	91
Grov legemsbeskadigelse	-	-	-	-	-	705	-	-
Drap	-	-	-	-	-	2 827	120	780
Uaktsomt drap	-	-	-	-	-	493	22	128
Ærekrenkelse	500	1 000	-	-	-	-	-	-
Underslag og tyveri	1 536	1 654	74	50	2 022	159	58	108
Underslag	1 750	2 500	41	45	2 630	108	-	-
Grovt underslag	-	-	123	135	3 750	290	61	126
Simpelt tyveri	1 503	1 778	49	31	1 887	78	53	97
Grovt tyveri	1 452	1 000	85	59	2 080	182	61	112
Brukstyveri av motorkjøretøy	1 740	1 000	56	42	1 857	84	40	82
Utpressing og ran	-	-	215	45	6 000	574	87	201
Ran	-	-	229	-	-	342	78	187
Grovt ran	-	-	60	-	-	973	165	325
Bedrageri og utroskap	3 313	1 550	69	45	2 824	220	54	96
Forbrytelse i gjeldsforhold ..	3 000	-	85	50	8 643	79	45	135
Skadeverk	1 509	1 650	66	39	2 525	132	45	101
Åger og lykkespill	-	-	-	-	-	-	-	-
Forbrytelse i sjøfartsforhold	-	-	-	-	-	-	-	-
Heleri og etterfølgende bistand	2 367	2 113	51	40	2 189	120	57	89
Forbrytelser utenfor straffe- loven								
Narkotikaforbrytelse mot lov om legemidler mv.	1 719	1 442	54	38	1 642	47	36	103
Forbrytelse mot lov om mer- verdiavgift	6 500	28 750	87	62	10 206	195	40	140
Forbrytelse mot den militære straffelov	-	-	30	28	2 681	29	76	79
Annen forbrytelse utenfor straffeloven	3 222	3 500	47	36	20 750	80	-	-

Tabell 45. Fengselsdommer i forbrytelsessaker etter utmålt straff, personens tidligere straffeforhold og kjønn/alder

		Alle fengselsdommer All sentences to imprisonment	Betinget fengsel Conditional imprisonment				Betinget fengsel og bot Conditional imprisonment and fine			
			1-90 dager days	91 dg.-5 md. days- months	6-11 md. months	1 år og over year and over	1-90 dager days	91 dg.-5 md. 5 md.	6-11 md. md.	1 år og over over
Alle straffbare All offenders										
I alt	Total	8 370	1 810	211	203	22	1 433	67	28	3
KJØNN SEX										
Menn	Males	7 675	1 530	180	179	19	1 311	60	28	3
Kvinner	Females	695	280	31	24	3	122	7	-	-
ALDER AGE										
14-17 år	years	941	393	50	54	1	192	13	9	-
18-20 "	2 080	452	55	47	10	420	19	10	-
21-24 "	1 810	318	34	34	4	303	10	2	-
25- "	3 335	586	68	56	5	464	19	6	1
Uoppgitt	Unknown	204	61	4	12	2	54	6	1	2
Tidligere ikke straffbar First offender										
I alt	2 527	803	56	48	6	705	24	16	-
KJØNN										
Menn	2 188	645	46	34	5	617	18	16	-
Kvinner	339	158	10	14	1	88	6	-	-
ALDER										
14-17 år	464	237	20	12	1	123	4	5	-
18-20 "	801	233	17	5	1	242	9	6	-
21-24 "	450	132	3	8	-	126	5	2	-
25- "	738	173	13	19	3	187	5	2	-
Uoppgitt	74	28	3	4	1	27	1	1	-
Tidligere straffbar Previous offender										
I alt	5 843	1 007	155	155	16	728	43	12	3
KJØNN										
Menn	5 487	885	134	145	14	694	42	12	3
Kvinner	356	122	21	10	2	34	1	-	-
ALDER										
14-17 år	477	156	30	42	-	69	9	4	-
18-20 "	1 279	219	38	42	9	178	10	4	-
21-24 "	1 360	186	31	26	4	177	5	-	-
25- "	2 597	413	55	37	2	277	14	4	1
Uoppgitt	130	33	1	8	1	27	5	-	2

¹ Av dette 7 militær arrest, 18 ubetinget fengsel og bot og 41 ubetinget fengsel og sikring.

² Av dette 27 med bot.

Sentences to imprisonment in cases including crimes, by term of imprisonment, criminal record and sex/age of the person

Ubetinget fængsel ¹ Unconditional imprisonment ¹											Ubetinget og betinget fængsel ² Unconditional and conditional imprisonment ²			
1-90 dager	91 dg.- 5 md.	6-11 md.	1-2 år	3-4 år	5-6 år	7-8 år	9-10 år	11-12 år	13-14 år	15 år og over	Ubetinget 1-90 dg.	Ubetinget 91 dg.- 5 md.	Ubetinget 6-11 md.	Ubetinget 1 år og over
1 782	413	679	510	100	29	23	11	6	1	3	891	133	10	2
1 699	396	656	489	94	28	23	11	5	1	3	825	125	8	2
83	17	23	21	6	1	-	-	1	-	-	66	8	2	-
45	13	20	12	1	-	1	-	-	-	-	115	19	3	-
465	60	138	73	5	2	3	-	-	-	-	279	41	1	-
455	106	162	129	24	3	2	1	-	-	-	201	18	3	1
802	226	342	289	70	24	16	10	6	1	3	283	54	3	1
15	8	17	7	-	-	1	-	-	-	-	13	1	-	-
396	26	52	101	30	10	7	7	1	1	-	208	27	2	1
376	26	47	91	28	9	7	7	1	1	-	186	25	2	1
20	-	5	10	2	1	-	-	-	-	-	22	2	-	-
20	1	-	3	-	-	-	-	-	-	-	32	5	1	-
178	8	10	14	-	-	-	-	-	-	-	69	9	-	-
89	3	11	21	6	1	1	1	-	-	-	39	1	1	-
105	13	30	62	24	9	6	6	1	1	-	66	12	-	1
4	1	1	1	-	-	-	-	-	-	-	2	-	-	-
1 386	387	627	409	70	19	16	4	5	-	3	683	106	8	1
1 323	370	609	398	66	19	16	4	4	-	3	639	100	6	1
63	17	18	11	4	-	-	-	1	-	-	44	6	2	-
25	12	20	9	1	-	1	-	-	-	-	83	14	2	-
287	52	128	59	5	2	3	-	-	-	-	210	32	1	-
366	103	151	108	18	2	1	-	-	-	-	162	17	2	1
697	213	312	227	46	15	10	4	5	-	3	217	42	3	-
11	7	16	6	-	-	1	-	-	-	-	11	1	-	-

¹ Of which 7 military arrest, 18 unconditional imprisonment including fine and 41 unconditional imprisonment and security detention. ² Of which 27 including fine.

Tabell 46. Betingede reaksjoner i forbrytelsessaker, etter betingelsens art og personens tidligere straffeforhold/type hovedforbrytelse Conditional sanctions in cases including crimes, by type of condition and criminal record of the person/type of principal crime

		Betingelser i tillegg til lovlidighet ¹ Conditions in addition to law-abidingness ¹										
		Alle betingede reaksjoner All conditional sanctions	Bare lovlydighet Law-abidance only	Bestemt oppholdssted Ordered domicile	Avholdsplikt Injunction to abstain from alcohol	Arbeidsopplæring Employment, education	Arrest Imprisonment	Tilsyn av kriminalomsorg Supervision of probation and after-care service	Tilsyn av andre Supervision of others	Erstatning, oppreisning Compensation, redress	Underholdsbidrag Maintenance	Andre betingelser Other conditions
I alt	Total	5 067	4 175	13	13	18	474	24	419	-	20	
TIDLIGERE STRAFFEFORHOLD CRIMINAL RECORD												
Tidligere ikke straffbar First offender												
		2 084	1 789	-	1	2	120	2	181	-	7	
Tidligere straffbar Previous offender												
		2 983	2 386	13	12	16	354	22	238	-	13	
TYPE HOVEDFORBRYTELSE ² TYPE OF PRINCIPAL CRIME ²												
Forbrytelser mot straffeloven												
Forbrytelse mot statens selvstendighet og sikkerhet												
		1	1	-	-	-	-	-	-	-	-	
Forbrytelse mot Norges statsforfatning og statsoverhode												
		-	-	-	-	-	-	-	-	-	-	
Forbrytelse mht. utøvelsen av statsborgerlige rettigheter												
		-	-	-	-	-	-	-	-	-	-	
Forbrytelse i den offentlige tjeneste												
		-	-	-	-	-	-	-	-	-	-	
Forbrytelse mot den offentlige myndighet												
		72	62	-	1	1	7	-	3	-	-	
Vold mot offentlig tjenestemann												
		67	57	-	1	1	7	-	3	-	-	
Forbrytelse mot den allmennelige orden og fred												
		83	67	-	1	-	6	-	9	-	-	
Innbrudd												
		83	67	-	1	-	6	-	9	-	-	
Allmennfarlig forbrytelse												
		602	566	1	1	-	27	4	2	-	2	
Narkotikaforbrytelse												
		555	527	1	-	-	24	1	1	-	2	
Grov narkotikaforbrytelse												
		40	33	-	1	-	2	3	1	-	-	
Falsk forklaring												
		50	49	-	-	-	1	-	-	-	-	
Falsk anklage												
		37	35	-	-	-	2	-	-	-	-	
Pengefalsk												
		-	-	-	-	-	-	-	-	-	-	
Dokumentfalsk												
		271	221	-	-	-	15	-	36	-	-	
Forbrytelse mot sedeligheten												
		124	110	1	-	-	11	-	2	-	2	
Voldtekt												
		10	4	-	-	-	6	-	1	-	1	
Utuktig omgang med barn under 14 år												
		37	32	1	-	-	3	-	-	-	1	
Forbrytelse mht. familieforhold												
		6	6	-	-	-	-	-	-	-	-	
Forbrytelse mot den personlige frihet												
		64	51	2	-	1	7	-	3	-	2	

¹ Reaksjoner med flere betingelser er ført opp under hver av dem. ² Se oversettelse i vedlegg 1.

¹ Sanctions with more than one condition are included in each group. ² See translation in annex 1.

Tabell 46 (forts.). Betingede reaksjoner i forbyrtelessaker, etter betingelsens art og personens tidligere straffeforhold/type hovedforbrytelse Conditional sanctions in cases including crimes, by type of condition and criminal record of the person/type of principal crime

	Alle		Betingelser i tillegg til lovlydighet ¹							
	be- ting- ede reak- sjoner het	Bare lov- dig- het	Bestemt bosted, opp- holds- sted	Avholds- plikt	Arbeid, utdan- ning	Tilsyn av krimi- nalom- sorg i andre frihet	Tilsyn av andre	Erstat- ning, opp- reis- ning	Under- holds- bidrag	Andre beting- elser
Forbrytelser mot straffe- loven (forts.)										
Forbrytelse mot liv, legeme og helbred	344	285	1	5	1	14	2	40	-	1
Grov legemsbeska- digelse	-	-	-	-	-	-	-	-	-	-
Drap	1	1	-	-	-	-	-	-	-	-
Uaktsomt drap	1	1	-	-	-	-	-	-	-	-
Ærekrenkelse	-	-	-	-	-	-	-	-	-	-
Underslag	72	56	-	-	-	-	-	16	-	-
Tyveri	2 393	1 898	5	4	11	319	15	189	-	9
Simpelt tyveri	486	420	1	-	-	31	1	36	-	-
Grovt tyveri	1 621	1 224	3	3	11	269	12	143	-	9
Brukstyveri av motorkjøretøy	276	247	1	1	-	18	2	8	-	-
Utpressing og ran	46	22	2	1	2	23	1	1	-	1
Ran	40	18	2	1	2	21	1	1	-	1
Grovt ran	4	3	-	-	-	1	-	-	-	-
Bedrageri og utroskap	357	248	-	-	2	22	1	90	-	2
Forbrytelse i gjelds- forhold	15	15	-	-	-	-	-	-	-	-
Skadeverk	77	46	-	-	-	12	-	20	-	-
Åger og lykkespill ...	-	-	-	-	-	-	-	-	-	-
Forbrytelse i sjø- fartsforhold	-	-	-	-	-	-	-	-	-	-
Heleri og etter- følgende bistand	225	212	1	-	-	6	1	7	-	-
Forbrytelser utenfor straffeloven										
Narkotikaforbrytelse mot lov om legemidler mv.	58	58	-	-	-	-	-	-	-	-
Forbrytelse mot lov om merverdiavgift	25	25	-	-	-	-	-	-	-	-
Forbrytelse mot den militære straffelov ..	113	111	-	-	-	1	-	1	-	-
Annen forbrytelse utenfor straffeloven .	32	31	-	-	-	1	-	-	-	1

¹ Se note 1, side 96.

¹ See note 1, page 96.

Tabell 47. Reaksjoner i forbrytelsessaker etter gjerningssted og type hovedforbrytelse.
 Fylke

Type hovedforbrytelse ¹ Type of principal crime ¹	Hele landet The whole country	Øst- fold	Akers- hus	Oslo	Hed- mark	Opp- land
Alle typer forbrytelser All types of crime	11 419	702	750	2 556	375	339
Forbrytelser mot straffeloven						
Forbrytelse mot statens selvstendighet og sikkerhet	1	-	-	-	-	-
Forbrytelse mot Norges statsforfatning og statsoverhode	-	-	-	-	-	-
Forbrytelse mht. utøvelsen av statsborgerlige rettigheter	-	-	-	-	-	-
Forbrytelse i den offentlige tjeneste	1	-	-	-	-	-
Forbrytelse mot den offentlige myndighet	178	6	15	28	7	4
Vold mot offentlig tjenestemann	168	6	14	28	7	3
Forbrytelse mot den alminnelige orden og fred	172	14	9	21	4	11
Innbrudd	171	14	9	20	4	11
Allmennfarlig forbrytelse	1 181	64	88	445	4	7
Narkotikaforbrytelse	946	55	64	365	4	7
Grov narkotikaforbrytelse	223	7	23	78	-	-
Falsk forklaring	96	5	7	2	8	4
Falsk anklage	67	9	1	12	4	2
Pengefalsk	-	-	-	-	-	-
Dokumentfalsk	491	25	29	130	20	16
Forbrytelse mot sedeligheten	336	16	22	47	11	9
Voldtekt	64	3	2	13	7	-
Utuktig omgang med barn under 14 år	96	3	11	10	1	5
Forbrytelse mht. familieforhold	7	-	1	2	-	-
Forbrytelse mot den personlige frihet	117	5	14	19	9	3
Forbrytelse mot liv, legeme og helbred	1 152	82	60	191	50	37
Grov legemsbeskadigelse	2	-	-	-	-	-
Drap	38	4	2	6	2	4
Uaktsomt drap	17	1	1	1	1	1
Ærekrenkelse	3	2	-	-	-	-
Underslag	102	6	5	19	6	4
Tyveri	4 630	308	301	733	163	190
Simpelt tyveri	840	54	52	120	54	36
Grovt tyveri	3 154	218	168	518	90	132
Brukstyveri av motorkjøretøy	616	35	77	95	19	22
Utpressing og ran	163	6	9	38	1	6
Ran	114	4	4	24	1	6
Grovt ran	47	2	5	14	-	-
Bedrageri og utroskap	571	33	27	115	27	16
Forbrytelse i gjeldsforhold	23	-	2	1	1	1
Skadeverk	409	33	25	34	23	6
Åger og lykkespill	-	-	-	-	-	-
Forbrytelse i sjøfartsforhold	-	-	-	-	-	-
Heleri og etterfølgende bistand	491	31	51	157	18	9
Forbrytelser utenfor straffeloven						
Narkotikaforbrytelse mot lov om legemidler mv.	807	36	29	529	6	7
Forbrytelse mot lov om merverdiavgift	49	1	4	3	6	3
Forbrytelse mot den militære straffelov	305	13	45	13	7	3
Annen forbrytelse utenfor straffeloven	67	7	6	17	-	1

¹ Se oversettelse i vedlegg 1.

Sanctions in cases including crimes, by scene of crime and type of principal crime.
County

Buske- rud	Vest- fold	Tele- mark	Aust- Agder	Vest- Agder	Roga- land	Horda- land	Sogn og Fjor- dane	Møre og Roms- dal	Sør- Trøn- delag	Nord- Trøn- delag	Nord- land	Troms	Finn- mark	Ut- landet og uopp- gitt Abroad and un- known
630	527	508	156	301	641	908	181	438	466	229	436	311	255	710
-	-	-	-	-	-	-	-	-	-	-	1	-	-	-
-	-	-	-	-	-	-	-	-	-	-	-	-	-	-
-	-	-	-	-	-	-	-	-	-	-	-	-	-	-
-	-	-	-	-	1	-	-	-	-	-	-	-	-	-
6	2	12	8	7	18	15	5	3	9	1	10	6	3	13
6	-	10	8	7	18	15	4	3	9	1	10	4	3	12
5	7	14	-	3	12	24	4	13	2	9	10	3	3	4
5	7	14	-	3	12	24	4	13	2	9	10	3	3	4
36	60	37	9	29	72	91	2	20	34	3	20	17	16	127
33	50	32	9	24	55	76	2	17	31	3	18	11	16	74
3	10	4	-	5	15	14	-	2	3	-	2	5	-	52
1	-	6	5	7	9	8	5	11	1	3	6	-	4	4
2	6	5	-	2	2	8	3	-	1	2	3	-	-	5
-	-	-	-	-	-	-	-	-	-	-	-	-	-	-
32	26	25	5	9	19	36	12	17	28	9	15	10	4	24
13	12	29	3	9	23	19	8	22	22	4	25	16	11	15
3	4	3	-	2	7	4	-	2	3	2	3	4	-	2
2	4	8	2	2	8	3	3	6	2	-	7	8	6	5
-	-	-	-	-	-	-	-	-	1	1	-	-	-	2
5	3	9	1	3	5	16	1	6	1	-	-	4	3	10
40	51	41	19	23	82	100	34	69	69	40	61	21	39	43
1	-	-	-	-	-	1	-	-	-	-	-	-	-	-
1	3	1	-	-	-	3	-	-	3	4	2	-	2	1
-	2	-	1	-	3	-	-	1	2	-	2	-	1	-
-	-	-	-	-	-	1	-	-	-	-	-	-	-	-
4	3	7	1	5	1	11	2	7	4	1	3	4	3	6
313	247	183	83	150	300	395	66	198	189	104	172	129	105	301
40	53	23	18	19	50	67	16	28	42	23	50	21	20	54
224	163	131	56	104	217	279	37	144	119	67	95	92	78	222
46	31	29	8	27	31	48	13	24	27	14	23	16	6	25
9	1	15	-	7	14	16	2	9	13	3	8	-	1	5
6	1	12	-	6	9	13	2	6	8	2	5	-	1	4
3	-	3	-	1	5	3	-	2	5	1	2	-	-	1
38	15	38	7	19	16	36	6	28	33	11	26	11	8	61
4	-	-	1	-	1	4	1	4	-	-	2	-	1	-
15	25	45	3	4	24	45	23	9	16	18	29	11	13	8
-	-	-	-	-	-	-	-	-	-	-	-	-	-	-
-	-	-	-	-	-	-	-	-	-	-	-	-	-	-
45	14	14	4	6	17	34	4	15	14	6	20	7	3	22
23	51	23	-	7	17	21	3	1	12	-	12	5	5	20
13	1	2	-	1	-	9	-	1	-	-	-	-	-	5
21	2	1	3	10	6	16	-	2	16	13	13	65	30	26
5	1	2	4	-	2	3	-	3	1	1	-	2	3	9

¹ See translation in annex 1.

Tabell 48. Reaksjoner i forbrytelsessaker etter personens ekteskapelige status¹, kjønn og alder²
Sanctions in cases including crimes, by marital status¹, sex and age² of the person

Kjønn og alder Sex and age	I alt Total	Ugift Single	Gift Married	Enkemann, enke Widower, widow	Separert, skilt Separated, divorced	Uoppgitt Unknown
Begge kjønn Both sexes						
Alle aldere All ages	11 419	9 111	931	35	1 092	250
14-17 år years	1 326	1 323	-	-	-	3
18-20 "	2 415	2 383	13	-	-	19
21-24 "	2 816	2 649	78	1	30	58
25-29 "	2 071	1 646	179	3	171	72
30-39 "	1 922	971	349	6	525	71
40-49 "	601	100	203	8	268	22
50-59 "	179	28	66	8	73	4
60- "	89	11	43	9	25	1
Menn Males						
Alle aldere	10 392	8 393	818	23	935	223
14-17 år	1 223	1 220	-	-	-	3
18-20 "	2 199	2 173	10	-	-	16
21-24 "	2 569	2 445	56	-	18	50
25-29 "	1 861	1 514	155	1	130	61
30-39 "	1 745	905	314	5	453	68
40-49 "	545	97	181	5	242	20
50-59 "	168	28	60	7	69	4
60- "	82	11	42	5	23	1
Kvinner Females						
Alle aldere	1 027	718	113	12	157	27
14-17 år	103	103	-	-	-	-
18-20 "	216	210	3	-	-	3
21-24 "	247	204	22	1	12	8
25-29 "	210	132	24	2	41	11
30-39 "	177	66	35	1	72	3
40-49 "	56	3	22	3	26	2
50-59 "	11	-	6	1	4	-
60- "	7	-	1	4	2	-

¹ Opplysning om ekteskapelig status er hentet fra Det sentrale personregister. ² Alder er beregnet pr. utgangen av reaksjonsåret.

¹ Data on marital status are from the Central Population Register. ² Age is calculated at the end of the year of sanction.

Tabell 49. Reaksjoner i forbrytelsessaker etter personens kjønn, alder og type hovedforbrytelse
Sanctions in cases including crimes, by sex and age of the person and type of principal crime

Type hoved- forbrytelse ¹ Type of principal crime ¹	Begge kjønn Both sexes						Av dette menn Of which males					
	I alt Total	Alder Age				Uopp- gitt Unknown	I alt	Alder				
		14-17	18-20	21-24	25-			14-17,	18-20	21-24	25-	Uopp- gitt
Alle typer forbry- telser All types of crime	11 419	2 094	2 591	2 258	4 206	270	10 392	1 918	2 373	2 051	3 815	235
Forbrytelser mot straffeloven												
Forbrytelse mot statens selvsten- dighet og sikkerhet	1	-	-	1	-	-	1	-	-	1	-	-
Forbrytelse mot Norges statsfor- fatning og stats- overhode	-	-	-	-	-	-	-	-	-	-	-	-
Forbrytelse mht. utøvelsen av stats- borgerlige rettig- heter	-	-	-	-	-	-	-	-	-	-	-	-
Forbrytelse i den offentlige tjeneste	1	-	-	-	1	-	1	-	-	-	1	-
Forbrytelse mot den offentlige myndighet	178	12	49	42	70	5	156	10	42	36	64	4
Vold mot offent- lig tjenestemann	168	12	47	40	64	5	148	10	40	35	59	4
Forbrytelse mot den alminnelige orden og fred	172	51	38	29	52	2	166	48	38	26	52	2
Innbrudd	171	51	38	29	51	2	165	48	38	26	51	2
Allmennfarlig for- brytelse	1 181	44	225	324	548	40	1 005	36	180	274	485	30
Narkotikaforbry- telse	946	40	208	270	420	8	803	32	168	230	367	6
Grov narkotika- forbrytelse	223	2	15	51	123	32	193	2	10	43	114	24
Falsk forklaring ..	96	16	36	19	24	1	76	9	31	14	21	1
Falsk anklage	67	11	20	15	20	1	58	7	20	13	18	-
Pengefalsk	-	-	-	-	-	-	-	-	-	-	-	-
Dokumentfalsk	491	85	98	80	215	13	378	65	77	62	163	11
Forbrytelse mot sedeligheten	336	20	33	31	243	9	334	20	33	31	242	8
Voldtekt	64	6	9	6	42	1	64	6	9	6	42	1
Utuktig omgang med barn under 14 år	96	5	6	5	78	2	95	5	6	5	78	1
Forbrytelse mht. familieforhold	7	-	-	-	6	1	7	-	-	-	6	1
Forbrytelse mot den personlige frihet .	117	13	15	20	65	4	113	10	15	20	64	4
Forbrytelse mot liv, legeme og helbred .	1 152	131	232	252	523	14	1 110	124	224	249	499	14
Grov legemsbe- skadigelse	2	1	-	-	1	-	1	-	-	-	1	-
Drap	38	2	4	5	27	-	36	2	4	5	25	-
Uaktsomt drap ...	17	1	9	3	4	-	17	1	9	3	4	-
Ærekrenkelse	3	-	-	-	3	-	1	-	-	-	1	-
Underslag	102	3	12	12	74	1	75	1	5	8	60	1

¹ Se oversettelse i vedlegg 1.

¹ See translation in annex 1.

Tabell 49 (forts.). Reaksjoner i forbrytelsessaker etter personens kjønn, alder og type hovedforbrytelse Sanctions in cases including crimes, by sex and age of the person and type of principal crime

Type hovedforbrytelse ¹	Begge kjønn						Av dette menn					
	I alt	Alder				Uopp-gitt	I alt	Alder				Uopp-gitt
		14-17	18-20	21-24	25-			14-17	18-20	21-24	25-	
Forbrytelser mot straffeloven (forts.)												
Tyveri	4 630	1 426	1 142	785	1 145	132	4 358	1 341	1 087	743	1 066	121
Simpelt tyveri ..	840	263	183	120	245	29	744	246	165	103	207	23
Grovt tyveri	3 154	934	794	560	779	87	3 005	875	762	539	743	86
Brukstyveri av motorkjøretøy ...	616	222	157	102	119	16	590	214	152	98	114	12
Utpressing og ran .	163	24	38	45	53	3	148	20	34	44	48	2
Ran	114	18	29	28	36	3	103	16	25	28	32	2
Grovt ran	47	5	9	16	17	-	43	3	9	15	16	-
Bedrageri og utroskap	571	32	78	117	330	14	469	28	63	97	269	12
Forbrytelse i gjeldsforhold	23	-	-	1	22	-	23	-	-	1	22	-
Skadeverk	409	93	111	76	128	1	380	88	109	71	111	1
Åger og lykkespill	-	-	-	-	-	-	-	-	-	-	-	-
Forbrytelse i sjøfartsforhold	-	-	-	-	-	-	-	-	-	-	-	-
Heleri og etterfølgende bistand ..	491	79	108	103	186	15	438	72	96	90	169	11
Forbrytelser utenfor straffeloven												
Narkotikaforbrytelse mot lov om legemidler mv.	807	53	192	211	349	2	678	38	155	177	308	-
Forbrytelse mot lov om merverdiavgift .	49	-	-	-	45	4	49	-	-	-	45	4
Forbrytelse mot den militære straffelov	305	1	160	89	48	7	305	1	160	89	48	7
Annen forbrytelse utenfor straffeloven	67	-	4	6	56	1	63	-	4	5	53	1

¹ Se oversettelse i vedlegg 1.

¹ See translation in annex 1.

Tabell 50. Reaksjoner i forbrytelsessaker etter reaksjonens art og personens kjønn og alder
 Sanctions in cases including crimes, by type of sanction and sex and age of the person

Kjønn og alder Sex and age	Alle typer reaksjoner All types of sanction	Overføring til barnevernet Transfer to Child Welfare Committee	Påtale etter straffeprosessen Prosecution	Forelegg Ticket fine	Bot ved dom Fine	Straffutmåling utsett Suspended sentence	Betinget fengsel Conditional imprisonment	Betinget fengsel og bot Conditional imprisonment and fine	Ubetinget fengsel Unconditional imprisonment	Ubetinget fengsel og betinget fengsel Unconditional and conditional imprisonment	Sikring Security detention
Begge kjønn Both sexes											
Alle aldere All ages											
All ages	11 419	754	11	1 824	198	243 ¹	2 246	1 531	3 557 ²	1 036 ³	19
14 år years ..	300	263	-	13	-	7	16	1	-	-	-
15 "	447	277	-	48	2	28	65	12	4	10	1
16 "	603	140	2	95	7	53	176	77	11	42	-
17 "	744	27	-	144	15	30	241	124	77	85	1
18 "	843	-	5	150	10	28	216	151	173	110	-
19 "	893	-	-	134	11	16	179	163	278	112	-
20 "	855	-	1	136	10	10	169	135	295	99	-
21-24 år	2 258	-	1	377	43	25	390	315	882	223	2
25-29 "	1 873	-	1	311	28	14	314	220	812	169	4
30-39 "	1 639	-	1	291	38	7	283	194	699	118	8
40-49 "	478	-	-	71	17	10	84	54	201	38	3
50-59 "	152	-	-	30	8	-	23	15	67	9	-
60-69 "	49	-	-	15	4	3	7	5	10	5	-
70- "	15	-	-	5	1	1	4	2	-	2	-
Uoppgitt Unknown	270	47	-	4	4	11	79	63	48	14	-
Menn Males											
Alle aldere											
All ages	10 392	690	10	1 623	176	201	1 908	1 402	3 405	960	17
14 år	280	245	-	13	-	7	14	1	-	-	-
15 "	417	257	-	46	2	24	61	12	4	10	1
16 "	550	127	2	86	5	48	160	72	10	40	-
17 "	671	20	-	126	15	23	215	111	76	84	1
18 "	765	-	4	132	8	19	191	139	168	104	-
19 "	817	-	-	115	10	14	154	152	267	105	-
20 "	791	-	1	122	10	10	149	122	286	91	-
21-24 år	2 051	-	1	333	40	21	315	288	847	205	1
25-29 "	1 684	-	1	272	25	10	253	200	768	152	3
30-39 "	1 496	-	1	271	35	5	233	173	664	106	8
40-49 "	434	-	-	62	13	9	68	53	191	35	3
50-59 "	144	-	-	25	7	-	22	15	67	8	-
60-69 "	43	-	-	12	3	2	6	5	10	5	-
70- "	14	-	-	5	-	1	4	2	-	2	-
Uoppgitt Unknown	235	41	-	3	3	8	63	57	47	13	-
Kvinner Females											
Alle aldere											
All ages	1 027	64	1	201	22	42	338	129	152	76	2
14 år	20	18	-	-	-	-	2	-	-	-	-
15 "	30	20	-	2	-	4	4	-	-	-	-
16 "	53	13	-	9	2	5	16	5	1	2	-
17 "	73	7	-	18	-	7	26	13	1	1	-
18 "	78	-	1	18	2	9	25	12	5	6	-
19 "	76	-	-	19	1	2	25	11	11	7	-
20 "	64	-	-	14	-	-	20	13	9	8	-
21-24 år	207	-	-	44	3	4	75	27	35	18	1
25-29 "	189	-	-	39	3	4	61	20	44	17	1
30-39 "	143	-	-	20	3	2	50	21	35	12	-
40-49 "	44	-	-	9	4	1	16	1	10	3	-
50-59 "	8	-	-	5	1	-	1	-	-	1	-
60-69 "	6	-	-	3	1	1	1	-	-	-	-
70- "	1	-	-	-	1	-	-	-	-	-	-
Uoppgitt	35	6	-	1	1	3	16	6	1	1	-

¹ Av dette 25 med bot. ² Av dette 7 militær arrest, 18 ubetinget fengsel og bot og 41 ubetinget fengsel og sikring. ³ Av dette 27 med bot.

¹ Of which 25 including fine. ² Of which 7 military arrest, 18 unconditional imprisonment including fine and 41 unconditional imprisonment and security detention. ³ Of which 27 including fine.

Tabell 51. Reaksjoner i forbrytelsessaker etter personens statsborgerskap¹ og type hovedforbrytelse

Type hovedforbrytelse ² Type of principal crime ²	I alt Total	Europa							Resten av Europa Rest of Europe
		Norge Norway	Dan- mark Den- mark	Fin- land Fin- land	Sve- rige Swe- den	Vest- Tyskland Federal Repu- blic of Germany	Storbri- tannia og Nord- Irland United Kingdom	Tyrkia Turkey	
Alle typer forbrytelser All types of crime	11 419	10 820	66	14	30	9	17	16	42
Forbrytelser mot straffeloven									
Forbrytelse mot statens selvstendig- het og sikkerhet	1	1	-	-	-	-	-	-	-
Forbrytelse mot Norges statsfor- fatning og statsoverhode	-	-	-	-	-	-	-	-	-
Forbrytelse mht. utøvelsen av stats- borgerlige rettigheter	-	-	-	-	-	-	-	-	-
Forbrytelse i den offentlige tjeneste	1	1	-	-	-	-	-	-	-
Forbrytelse mot den offentlige myndighet	178	172	-	2	-	-	-	-	-
Vold mot offentlig tjenestemann ...	168	162	-	2	-	-	-	-	-
Forbrytelse mot den alminnelige orden og fred	172	169	1	-	-	-	-	-	-
Innbrudd	171	168	1	-	-	-	-	-	-
Allmennfarlig forbrytelse	1 181	1 034	14	3	2	1	2	4	5
Narkotikaforbrytelse	946	854	14	3	2	-	1	3	3
Grov narkotikaforbrytelse	223	171	-	-	-	-	1	1	2
Falsk forklaring	96	95	-	-	-	1	-	-	-
Falsk anklage	67	65	-	-	1	-	-	-	-
Pengefalsk	-	-	-	-	-	-	-	-	-
Dokumentfalsk	491	476	1	-	2	-	2	-	1
Forbrytelse mot sedeligheten	336	312	2	-	1	-	-	-	2
Voldtekt	64	55	-	-	-	-	-	-	-
Utuktig omgang med barn under 14 år	96	94	1	-	-	-	-	-	-
Forbrytelse mht. familieforhold	7	4	-	-	-	-	-	-	1
Forbrytelse mot den personlige frihet	117	112	-	-	-	-	-	-	1
Forbrytelse mot liv, legeme og helbred	1 152	1 070	7	-	5	4	2	5	5
Grov legemsbeskadigelse	2	2	-	-	-	-	-	-	-
Drap	38	38	-	-	-	-	-	-	-
Uaktsomt drap	17	17	-	-	-	-	-	-	-
Ærekrenkelse	3	3	-	-	-	-	-	-	-
Underslag	102	99	1	-	-	-	-	-	1
Tyveri	4 630	4 483	21	4	14	3	8	5	13
Simpelt tyveri	840	812	3	1	4	-	2	-	2
Grovt tyveri	3 154	3 052	15	3	8	2	6	5	8
Brukstyveri av motorkjøretøy	616	599	3	-	2	1	-	-	3
Utpressing og ran	163	150	1	-	-	-	-	-	1
Ran	114	110	-	-	-	-	-	-	-
Grovt ran	47	38	1	-	-	-	-	-	1
Bedrageri og utroskap	571	542	7	-	2	-	-	-	1
Forbrytelse i gjeldsforhold	23	22	-	-	-	-	-	-	-
Skadeverk	409	399	1	-	1	-	-	-	1
Åger og lykkespill	-	-	-	-	-	-	-	-	-
Forbrytelse i sjøfartsforhold	-	-	-	-	-	-	-	-	-
Heleri og etterfølgende bistand	491	468	1	3	1	-	1	1	4
Forbrytelser utenfor straffeloven									
Narkotikaforbrytelse mot lov om legemidler	807	730	8	2	-	-	2	-	5
Forbrytelse mot lov om merverdiavgift	49	47	-	-	1	-	-	-	-
Forbrytelse mot den militære straffelov	305	304	-	-	-	-	-	-	-
Annen forbrytelse utenfor straffe- loven	67	62	1	-	-	-	-	1	-

¹ Opplysning om statsborgerskap er hentet fra Det sentrale personregister. ² Se oversettelse i vedlegg 1.

Sanctions in cases including crimes, by citizenship¹ of the person and type of principal crime

Amerika		America	Asia		Afrika	Africa		
USA	Chile	Resten av Amerika Rest of America	Pakistan	Resten av Asia Rest of Asia	Marokko Morocco	Resten av Afrika Rest of Africa	Oceania	Uopp- gitt Un- known
21	5	11	40	29	21	27	-	251
-	-	-	-	-	-	-	-	-
-	-	-	-	-	-	-	-	-
-	-	-	-	-	-	-	-	-
-	-	-	2	-	1	-	-	2
-	-	-	1	-	1	-	-	2
-	-	1	-	-	-	-	-	1
-	-	1	-	-	-	-	-	1
5	1	-	6	2	4	5	-	93
5	1	-	4	2	2	4	-	48
-	-	-	1	-	1	1	-	45
-	-	-	-	-	-	-	-	-
-	-	-	-	-	-	-	-	1
-	-	-	-	-	-	-	-	-
-	-	2	2	1	-	2	-	2
-	-	-	5	3	1	3	-	7
-	-	-	1	-	1	1	-	6
-	-	-	-	-	-	-	-	1
-	-	-	1	-	-	1	-	-
-	-	-	-	2	-	1	-	1
1	1	-	5	7	3	4	-	32
-	-	-	-	-	-	-	-	-
-	-	-	-	-	-	-	-	-
-	-	-	-	-	-	-	-	-
-	-	-	-	-	-	-	-	1
9	1	6	10	9	5	3	-	36
1	-	1	-	7	1	1	-	5
8	-	5	9	1	4	1	-	27
-	1	-	1	1	-	1	-	4
-	-	1	-	-	3	-	-	7
-	-	-	-	-	1	-	-	3
-	-	1	-	-	2	-	-	4
1	-	-	5	-	-	1	-	12
-	-	-	-	-	-	-	-	1
-	-	-	-	1	-	-	-	6
-	-	-	-	-	-	-	-	-
-	-	-	-	-	-	-	-	-
3	-	-	4	-	1	1	-	3
2	2	1	1	4	3	6	-	41
-	-	-	-	-	-	-	-	1
-	-	-	-	-	-	-	-	1
-	-	-	-	-	-	-	-	3

¹ Data on citizenship are from the Central Population Register. ² See translation in annex 1.

Tabell 52. Forskjellige typer tilgang, overføring og avgang i fengselsanstalter, etter personens kjønn og type reaksjon¹ Different types of increase, transfer and decrease in prison institutions, by sex of the person and type of sanction¹

Type tilgang, overføring og avgang Type of increase, transfer and decrease	Menn Males				Kvinner Females				
	Bøte- kjønn Both sexes	Feng- sels- dom in prison of pay- ing a fine	Sik- ring Secu- rity deten- tion	Vare- tekt Cus- tody	Bøte- soning	Feng- sels- dom	Sik- ring	Vare- tekt	
Tilgang Increase									
Nyinnsettelse New imprisonment	11 210	410	7 171	8 3 073	19 341	1 187			
Gjeninnsettelse Reimprisonment	970	2 843	48 52	- 18	2 5				
Overføring Transfer									
Overføring til ny anstalt til ny reaksjon Transfer to another institution to another sanction	123	- 102	12 5	- 1	3 -				
Overføring til ny anstalt til samme reaksjon Transfer to another institution to the same sanction	1 611	18 1 225	14 301	- 30	- 23				
Overføring i samme anstalt til ny reaksjon Transfer within the institution to another sanction	1 373	120 1 161	15 33	2 36	5 1				
Avgang Decrease									
Løslatelse, endelig Discharge, definitive	9 093	514 6 043	5 2 049	21 316	7 138				
Prøveløslatelse Conditional discharge	1 738	- 1 665	10 -	- 63	- -				
Rømning eller uteblivelse etter permisjon Escape or default after provisional leave	735	3 607	31 69	- 21	3 1				
Straffeavbrudd Intermission sentence	381	- 347	23 8	- 3	- -				
Dødsfall Death	4	- 3	- 1	- -	- -				

¹ Ved overføring, reaksjon etter overføring.

¹ In connection with transfer, sanction after transfer.

Tabell 53. Forskjellige typer tilgang, overføring og avgang i fengselsanstalter, etter distrikt og anstalt. 1983-1987 Different types of increase, transfer and decrease in prison institutions, by district and institution. 1983-1987

Distrikt og anstalt ¹ District and institution ¹	Tilgang Increase		Overføring Transfer			Avgang Decrease				
	Nyinn- set- telse New impri- son- ment	Gjen- innset- telse Reim- prison- ment	Over- føring til ny an- stalt og ny reak- sjon Trans- fer to anot- her insti- tution and anot- her sanc- tion	Over- føring til ny an- stalt til samme reak- sjon Trans- fer to anot- her insti- tution to the same sanc- tion	Over- føring i sam- me an- stalt til ny reak- sjon Trans- fer within the insti- tution to anot- her sanc- tion	Løslat- else, ende- lig Dis- char- ges, defi- nitive	Prøve- løs- telse Condi- tional dis- charge	Røm- ning eller ute- bli- velse per- misjon Escape or de- fault after provi- sional leave	Straf- brudd Inter- mis- sion Inter- sion	Døds- fall Death
1983	10 821	639	66	1 447	1 651	9 310	1 372	552	145	4
1984	10 039	634	67	1 478	1 513	8 519	1 316	568	215	4
1985	10 712	736	71	1 345	1 571	9 000	1 523	631	268	4
1986	11 257	789	88	1 453	1 449	9 265	1 772	625	299	2
1987	11 210	970	123	1 611	1 373	9 093	1 738	735	381	4
1987										
SENTRALANSTALTENE CENTRAL PRISONS										
I alt Total	196	286	47	150	52	128	126	109	222	3
Ullersmo	43	180	31	105	4	3	74	46	162	2
Bredtvedt fengsel og sikringsanstalt	106	19	4	14	30	91	29	18	-	-
Ila landsfengsel og sikringsanstalt	47	87	12	31	18	34	23	45	60	1
LOKALANSTALTENE LOCAL PRISONS										
Østre distrikt Eastern prison district	4 342	180	9	500	724	3 482	569	154	54	-
Oslo kretsfengsel	1 361	124	7	229	552	933	325	93	17	-
Bastøy kretsfengsel ..	1 089	27	-	76	99	856	107	16	18	-
Ilseng arbeidskoloni .	1 219	9	-	5	6	1 193	23	7	11	-
Sarpsborg kretsfengsel	91	8	-	26	17	58	16	9	-	-
Fredrikstad krets- fengsel	102	3	-	18	7	67	26	2	3	-
Hamar kretsfengsel ...	35	-	1	63	3	33	17	18	-	-
Kongsvinger krets- fengsel	132	2	1	38	20	90	18	2	1	-
Gjøvik kretsfengsel ..	124	6	-	17	12	89	25	6	2	-
Eidsberg hjelpefengsel	174	-	-	3	1	155	8	1	1	-
Moss hjelpefengsel ...	15	1	-	25	7	8	4	-	1	-

¹ Ved overføring, anstalt etter overføring.

¹ In connection with transfer, institution after transfer.

Tabell 53 (forts.). Forskjellige typer tilgang, overføring og avgang i fengselsanstalter, etter distrikt og anstalt. 1983-1987 Different types of increase, transfer and decrease in prison institutions, by district and institution. 1983-1987

Distrikt og anstalt ¹	Tilgang		Overføring			Avgang				
	Nyinnset- telse	Gjen- innset- telse	Over- føring til ny an- stalt og ny reak- sjon	Over- føring til ny an- stalt til samme reaksjon	Over- føring i sam- me an- stalt til ny reaksjon	Løs- latelse, ende- lig	Prøve- løst, løst- else	Røm- ning eller bli- velse etter per- misjon	Straf- feav- brudd	Døds- fall
Søndre distrikt										
Southern prison district ..	1 891	115	6	350	220	1 515	345	106	44	-
Berg kretsfengsel	10	5	3	70	1	8	33	10	7	-
Drammen kretsfengsel ...	151	12	2	40	33	104	38	6	2	-
Horten kretsfengsel	48	6	-	19	19	35	23	5	-	-
Sem kretsfengsel	129	22	-	45	45	76	55	17	5	-
Hof arbeidskoloni	840	8	-	36	9	756	34	20	5	-
Larvik kretsfengsel	91	5	1	39	31	41	35	14	2	-
Arendal kretsfengsel ...	244	26	-	29	31	179	65	18	2	-
Hønefoss hjelpefengsel .	45	9	-	12	9	24	13	7	8	-
Kongsberg hjelpefengsel	97	11	-	40	27	92	23	3	8	-
Sandefjord hjelpefengsel	125	2	-	-	-	120	4	2	3	-
Kragerø hjelpefengsel ..	111	9	-	20	15	80	22	4	2	-
Vestre distrikt										
Western prison district ..	2 999	309	60	459	245	2 451	473	302	33	1
Kristiansand kretsfengsel	290	9	1	41	44	216	33	10	1	-
Stavanger kretsfengsel .	305	15	2	43	73	233	48	19	-	-
Åna kretsfengsel	579	180	53	139	30	364	267	180	14	-
Haugesund kretsfengsel .	86	12	2	53	20	74	24	9	4	1
Bergen kretsfengsel	525	83	1	113	58	409	59	67	7	-
Ålesund kretsfengsel ...	194	2	-	13	4	184	12	-	2	-
Molde kretsfengsel	113	3	-	8	8	103	5	2	-	-
Vik hjelpefengsel	142	2	-	-	3	139	-	-	2	-
Sandeid arbeidskoloni ..	765	3	1	49	5	729	25	15	3	-
Nordre distrikt										
Northern prison district .	1 782	80	1	152	132	1 517	225	64	28	-
Trondheim kretsfengsel .	473	62	1	118	76	329	141	54	19	-
Verdal arbeidskoloni ...	541	5	-	6	-	518	8	1	2	-
Bodø kretsfengsel	231	5	-	11	27	187	34	2	1	-
Tromsø kretsfengsel	250	8	-	13	23	221	28	7	5	-
Vadsø kretsfengsel	184	-	-	3	4	168	14	-	1	-
Mosjøen hjelpefengsel ..	103	-	-	1	2	94	-	-	-	-

¹ Se note 1, side 107.

² See note 1, page 107.

Tabell 54. Dager tilbrakt i fengselsanstalter i løpet av året, etter personens kjønn, reaksjonens art, distrikt og anstalt. 1983-1987 Days spent in prison institutions, by sex of the person, type of sanction, district and institution. 1983-1987

Distrikt og anstalt District and institution	Begge kjønn Both sexes	Menn Males				Kvinner Females				
		Bøte- soning Serving tence in de- fault of pay- ing a fine	Feng- sels- dom Sen- tence to im- pri- son- ment	Sik- ring Secu- rity deten- tion	Vare- tekt Cus- tody	Bøte- soning	Feng- sels- dom	Sik- ring	Vare- tekt	
1983	741 976	6 980	502 586	9 840	195 175	518	16 084	157	10 636	
1984	748 243	6 113	515 491	12 134	184 813	225	16 222	1 199	12 046	
1985	767 903	4 459	548 053	13 949	170 874	204	19 301	1 919	9 144	
1986	730 650	5 553	530 952	15 717	150 288	263	19 297	1 204	7 376	
1987	738 205	6 424	536 373	15 793	149 218	134	20 232	1 202	8 829	
1987										
SENTRALANSTALTENE CENTRAL PRISONS										
I alt Total	132 690	15 100	147 13 060	6 202	21	7 611	1 162	4 472		
Ullersmo	79 225	15 74	127 423	4 660	-	-	-	-		
Bredtvedt fengsel og sikrings- anstalt	13 266	-	-	-	-	21	7 611	1 162	4 472	
Ila landsfengsel og sikrings- anstalt	40 199	-	26 020	12 637	1 542	-	-	-	-	
LOKALANSTALTENE LOCAL PRISONS										
Østre distrikt Eastern prison district	234 537	2 552	158 185	843	70 163	27	2 180	-	587	
Oslo kretsfengsel	120 968	699	60 350	843	59 076	-	-	-	-	
Bastøy kretsfengsel	37 697	1 247	36 450	-	-	-	-	-	-	
Ilseng arbeidskoloni	32 369	302	32 067	-	-	-	-	-	-	
Sarpsborg kretsfengsel	6 332	107	3 642	-	2 181	2	282	-	118	
Fredrikstad kretsfengsel	6 356	31	4 560	-	1 512	-	58	-	195	
Hamar kretsfengsel	6 297	-	5 580	-	22	-	695	-	-	
Kongsvinger kretsfengsel	7 335	124	2 944	-	4 267	-	-	-	-	
Gjøvik kretsfengsel	8 510	25	5 445	-	1 596	25	1 145	-	274	
Eidsberg hjelpefengsel	5 175	17	5 158	-	-	-	-	-	-	
Moss hjelpefengsel	3 498	-	1 989	-	1 509	-	-	-	-	
Søndre distrikt Southern prison district	115 328	1 160	86 929	366	20 315	32	4 637	-	1 889	
Berg kretsfengsel	15 097	5	15 033	59	-	-	-	-	-	
Drammen kretsfengsel	13 392	17	6 190	46	4 562	31	884	-	1 662	
Horten kretsfengsel	6 027	68	3 995	-	1 964	-	-	-	-	
Sem kretsfengsel	13 762	82	8 373	124	5 183	-	-	-	-	
Hof arbeidskoloni	23 067	761	22 306	-	-	-	-	-	-	
Larvik kretsfengsel	9 449	7	7 259	137	1 679	-	140	-	227	
Arendal kretsfengsel	16 321	45	12 377	-	3 899	-	-	-	-	

Tabell 54 (forts.). Dager tilbrakt i fengselsanstalter i løpet av året, etter personens kjønn, reaksjonens art, distrikt og anstalt. 1983-1987 Days spent in prison institutions, by sex of the person, type of sanction, district and institution. 1983-1987

Distrikt og anstalt	Begge kjønn	Menn				Kvinner			
		Bøte-soning	Fengsels-dom	Sik-ring	Vare-tekt	Bøte-soning	Feng-sels-dom	Sik-ring	Vare-tekt
Søndre distrikt (forts.) Southern prison district (cont.)									
Hønefoss hjelpefengsel	2 986	2	2 039	-	945	-	-	-	-
Kongsberg hjelpefengsel	5 420	141	4 196	-	1 083	-	-	-	-
Sandefjord hjelpefengsel	3 614	-	-	-	-	1	3 613	-	-
Kragerø hjelpefengsel	6 193	32	5 161	-	1 000	-	-	-	-
Vestre distrikt Western prison district									
Kristiansand kretsfengsel	15 089	217	5 885	-	7 657	11	912	-	407
Stavanger kretsfengsel	20 581	91	7 153	-	11 868	4	994	-	471
Åna kretsfengsel	60 921	992	59 411	-	518	-	-	-	-
Haugesund kretsfengsel	5 654	159	2 873	29	2 562	-	-	-	31
Bergen kretsfengsel	28 561	129	16 393	551	10 880	22	326	-	260
Ålesund kretsfengsel	5 825	135	3 546	-	1 276	-	868	-	-
Molde kretsfengsel	3 773	52	2 442	-	1 167	-	112	-	-
Vik hjelpefengsel	3 527	14	3 390	-	123	-	-	-	-
Sandeid arbeidskoloni	23 496	187	23 309	-	-	-	-	-	-
Nordre distrikt Northern prison district									
Trondheim kretsfengsel	44 370	425	30 107	651	9 874	17	2 592	40	664
Verdal arbeidskoloni	14 457	21	14 436	-	-	-	-	-	-
Bodø kretsfengsel	11 370	70	8 181	221	2 898	-	-	-	-
Tromsø kretsfengsel	9 914	134	7 044	72	2 616	-	-	-	48
Vadsø kretsfengsel	5 653	60	4 856	-	737	-	-	-	-
Mosjøen hjelpefengsel	2 459	11	2 086	-	362	-	-	-	-

Tabell 55. Gjennomsnittlig¹ antall innsatte i fengselsanstalter, etter personens kjønn, reaksjonens art, distrikt og anstalt. 1983-1987 Average¹ number of prisoners, by sex of the person, type of sanction, district and institution. 1983-1987

Distrikt og anstalt District and institution	Begge kjønn Both sexes	Menn Males				Kvinner Females			
		Bøte- soning Feng- sels- Sik- ring Vare- tekt	Sik- ring Vare- tekt	Sik- ring Vare- tekt	Sik- ring Vare- tekt	Bøte- soning	Feng- sels- dom	Sik- ring	Vare- tekt
1983	2 032,8	19,1	1 376,9	27,0	534,7	1,4	44,1	0,4	29,1
1984	2 044,5	16,7	1 408,7	33,1	505,0	0,5	44,5	3,2	32,8
1985	2 103,8	12,2	1 501,5	38,2	468,1	0,6	52,9	5,3	25,0
1986	2 001,8	15,2	1 454,7	43,1	411,7	0,7	52,9	3,3	20,2
1987	2 022,5	17,6	1 469,5	43,3	408,8	0,4	55,4	3,3	24,2
1987									
SENTRALANSTALTENE CENTRAL PRISONS									
I alt Total	363,5	0,0	274,4	35,8	17,0	0,1	20,9	3,2	12,3
Ullersmo	217,1	0,0	203,1	1,2	12,8	-	-	-	-
Bredtvedt fengsel og sikringsanstalt ..	36,3	-	-	-	-	0,1	20,9	3,2	12,3
Ila landsfengsel og sikringsanstalt ...	110,1	-	71,3	34,6	4,2	-	-	-	-
LOKALANSTALTENE LOCAL PRISONS									
Østre distrikt Eastern prison district	642,6	7,0	433,4	2,3	192,2	0,1	6,0	-	1,6
Oslo kretsfengsel	331,4	1,9	165,3	2,3	161,9	-	-	-	-
Bastøy kretsfengsel	103,3	3,4	99,9	-	-	-	-	-	-
Ilseng arbeidskoloni	88,7	0,8	87,9	-	-	-	-	-	-
Sarpsborg kretsfengsel	17,3	0,3	10,0	-	6,0	0,0	0,8	-	0,3
Fredrikstad kretsfengsel	17,4	0,1	12,5	-	4,1	-	0,2	-	0,5
Hamar kretsfengsel	17,3	-	15,3	-	0,1	-	1,9	-	-
Kongsvinger kretsfengsel	20,1	0,3	8,1	-	11,7	-	-	-	-
Gjøvik kretsfengsel	23,3	0,1	14,9	-	4,4	0,1	3,1	-	0,8
Eidsberg hjelpefengsel	14,2	0,0	14,1	-	-	-	-	-	-
Moss hjelpefengsel	9,6	-	5,4	-	4,1	-	-	-	-
Søndre distrikt Southern prison district	316,0	3,2	238,2	1,0	55,7	0,1	12,7	-	5,2
Berg kretsfengsel	41,4	0,0	41,2	0,2	-	-	-	-	-
Drammen kretsfengsel	36,7	0,0	17,0	0,1	12,5	0,1	2,4	-	4,6
Horten kretsfengsel	16,5	0,2	10,9	-	5,4	-	-	-	-
Sem kretsfengsel	37,7	0,2	22,9	0,3	14,2	-	-	-	-
Hof arbeidskoloni	63,2	2,1	61,1	-	-	-	-	-	-
Larvik kretsfengsel	25,9	0,0	19,9	0,4	4,6	-	0,4	-	0,6
Arendal kretsfengsel	44,7	0,1	33,9	-	10,7	-	-	-	-
Hønefoss hjelpefengsel	8,2	0,0	5,6	-	2,6	-	-	-	-
Kongsberg hjelpefengsel	14,8	0,4	11,5	-	3,0	-	-	-	-
Sandefjord hjelpefengsel	9,9	-	-	-	-	0,0	9,9	-	-
Kragerø hjelpefengsel	17,0	0,1	14,1	-	2,7	-	-	-	-

¹ Totaltall av fangedager i året dividert med årets dager.

¹ Total prisoner days divided by the number of days of the year.

Tabell 55 (forts.). Gjennomsnittlig¹ antall innsatte i fengselsanstalter, etter personens kjønn, reaksjonens art, distrikt og anstalt. 1983-1987 Average¹ number of prisoners, by sex of the person, type of sanction, district and institution. 1983-1987

Distrikt og anstalt	Begge kjønn	Menn				Kvinner			
		Bøte-soning	Fengselsdom	Sikring	Varetekt	Bøte-soning	Fengselsdom	Sikring	Varetekt
Vestre distrikt Western prison district	458,7	5,4	340,8	1,6	98,8	0,1	8,8	-	3,2
Kristiansand kretsfengsel	41,3	0,6	16,1	-	21,0	0,0	2,5	-	1,1
Stavanger kretsfengsel	56,4	0,2	19,6	-	32,5	0,0	2,7	-	1,3
Åna kretsfengsel	166,9	2,7	162,8	-	1,4	-	-	-	-
Haugesund kretsfengsel	15,5	0,4	7,9	0,1	7,0	-	-	-	0,1
Bergen kretsfengsel	78,2	0,4	44,9	1,5	29,8	0,1	0,9	-	0,7
Ålesund kretsfengsel	16,0	0,4	9,7	-	3,5	-	2,4	-	-
Molde kretsfengsel	10,3	0,1	6,7	-	3,2	-	0,3	-	-
Vik hjelpefengsel	9,7	0,0	9,3	-	0,3	-	-	-	-
Sandeid arbeidskoloni	64,4	0,5	63,9	-	-	-	-	-	-
Nordre distrikt Northern prison district	241,7	2,0	182,8	2,6	45,2	0,0	7,1	0,1	1,9
Trondheim kretsfengsel	121,6	1,2	82,5	1,8	27,1	0,0	7,1	0,1	1,8
Verdal arbeidskoloni	39,6	0,0	39,6	-	-	-	-	-	-
Bodø kretsfengsel	31,2	0,2	22,4	0,6	7,9	-	-	-	-
Tromsø kretsfengsel	27,2	0,4	19,3	0,2	7,2	-	-	-	0,1
Vadsø kretsfengsel	15,5	0,2	13,3	-	2,0	-	-	-	-
Mosjøen hjelpefengsel	6,7	0,0	5,7	-	1,0	-	-	-	-

¹ Totaltall av fangedager i året dividert med årets dager.

¹ Total prisoner days divided by the number of days of the year.

Tabell 56. Gjennomsnittlig¹ antall innsatte etter personens kjønn, reaksjonens art og type frihetsberøving Average¹ number of prisoners, by sex of the person and type of imprisonment

Type frihetsberøving Type of imprisonment	Begge kjønn Both sexes	Menn Males				Kvinner Females			
		Bøte-soning Sentence in default of pay- ing a fine	Fengselsdom Sentence to im- prison- ment	Sikring Security deten- tion	Varetekt Cus- tody	Bøte-soning Sentence in default of pay- ing a fine	Fengselsdom Sentence to im- prison- ment	Sikring Security deten- tion	Varetekt Cus- tody
I alt Total	2 022,5	17,6	1 469,5	43,3	408,8	0,4	55,4	3,3	24,2
Lukket anstalt, avdeling Closed institution	1 330,7	10,4	816,2	37,5	405,6	0,3	35,0	3,1	22,6
Åpen anstalt, avdeling Open institution	473,1	7,0	456,9	0,1	-	0,1	9,0	-	-
Kontraktavdeling Contract ward	63,5	0,1	59,6	0,9	0,7	-	2,3	-	-
Frigang "Day release ward"	45,0	-	40,9	0,6	-	-	3,5	-	-
Permisjon Provisional leave	27,7	-	26,1	0,5	0,0	-	0,9	0,1	0,0
Sykehus Hospital	12,5	0,0	4,7	3,7	2,3	-	0,1	0,1	1,6
Behandlingsinstitusjon Treatment institution	69,9	0,2	65,1	-	0,1	0,0	4,5	-	-

¹ Totaltall av fangedager i året dividert med årets dager.

¹ Total prisoner days divided by the number of days of the year.

Fortegnelse over forbrytelser
Description of crimesFORBRYTELSE MOT STRAFFELOVEN¹CRIMES AGAINST THE PENAL CODE¹

Forbrytelse mot statens selvstendighet og sikkerhet (83-95, 97)

Crime against the independence and security of the nation

Forbrytelse mot Norges statsforfatning og statsoverhode (98-102, 104)

Crime against the Constitution and the head of State

Forbrytelse mot statsmaktene (98-99)

Crime against government authorities

Majestetsforbrytelse (100-102)

Lese-majesty

Ulovlig militærorganisasjon (104a)

Illegal military organization

Annen forbrytelse mot Norges statsforfatning og statsoverhode (104)

Other crime against the Constitution and the head of State

Forbrytelse mht. utøvelsen av statsborgerlige rettigheter (105-108)

Crime as to the use of civil rights

Forbrytelse i den offentlige tjeneste (110-125)

Crime committed when in public service

Vinningsforbrytelse i den offentlige tjeneste (111-114)

Unlawful gain

Brevbrudd i den offentlige tjeneste (122)

Encroachment upon the secrecy of the mail

Annen forbrytelse i den offentlige tjeneste (110, 115-121, 123-125)

Other offence when in public service

Forbrytelse mot den offentlige myndighet (127-134)

Crime against public authorities

Vold mot offentlig tjenestemann (127)

Assaulting public servant

Ulovlig påvirkning av offentlig tjenestemann (128)

Unlawfully influencing public servant

Bakvaskelse av den offentlige myndighet (130)

Slander and libel against public authorities

Motarb. av etterforskning, medvirkning til rømning (131-132)

Obstructing police investigations, assisting escape

Annen forbrytelse mot den offentlige myndighet (129, 133-134)

Other offence against public authorities

Forbrytelse mot den alminnelige orden og fred (135-147)

Crime against public order and peace

Opprør og oppløp mv. (135-138)

Riot and unlawful assembly

Rasediskriminering (135a)

Discrimination owing to race

Diskriminering pga. rase, tro etc. (135a)

Discrimination owing to race, faith etc.

Oppfordring til straffbar handling mv. (139-140)

Inciting to unlawful conduct

Brevbrudd (145)

Unauthorized opening of mail

Innbrudd (147)

Housebreaking and burglary

Annen forbrytelse mot den alminnelige orden og fred (141-142, 144-145a-146)

Other offence against public order and peace

Allmennfarlig forbrytelse (148-162)

Crime involving public danger

Forsettelig forvoldelse av ildebrann (148)

Arson

Forsettelig forvoldelse av ildebrann mv. (148)

Arson etc.

Uaktsom forvoldelse av ildebrann (151)

Unintentionally causing fire

Uaktsom forvoldelse av ildebrann mv. (149-151)

Unintentionally causing fire etc.

Påførelse av smittsom kjønns sykdom (155)

Infecting with communicable venereal disease

Narkotikaforbrytelse (162, 1. og 4. ledd)

Crime of narcotics

Grov narkotikaforbrytelse (162, 2. og 3. ledd)

Serious crime of narcotics

Annen allmennfarlig forbrytelse (151a-154, 156-161)

Other offence involving public danger

Falsk forklaring (163-167)

Perjury and false evidence

Falsk edelig forklaring (163-165, 167)

Perjury

Annen falsk forklaring (166)

Other false evidence

¹ Straffelovens paragrafer i parentes.

¹ The corresponding paragraphs of Penal Code are added in brackets behind the Norwegian specifications.

FORBRYTELSER MOT STRAFFELOVEN (forts.)

Falsk anklage (168-172)
 Forsettlig falsk anklage (168-169)
 Annen falsk anklage (170-172)

Pengefalsk (174-177)

Dokumentfalsk (182-190)
 Benyttelse av falskt dokument (182-184)
 Forfalskning av dokument (185-186)
 Ødeleggelse av dokument mv. (187-190)

Forbrytelse mot sedeligheten
 (192-199, 206-209, 211-212)
 Voldtekt (192)
 Utuktig omgang med barn under 14 år (195)
 Utuktig omgang med mindreårige ellers (196-197)
 Utuktig handling osv. med barn under 16 år (212,
 1. ledd, nr. 3 og 2. ledd)
 Utbredelse av utuktige skrifter mv. (211)
 Krenkelse av ærbarhet ved utuktig atferd (212,
 1. ledd, nr. 1 og 2)
 Incest (207-208)
 Annen forbrytelse mot sedeligheten (193-194,
 198-199, 206-209)

Forbrytelse mht. familieforhold (215-221)
 Misligholdt forsørgelsesplikt m.m. (219)
 Inngåelse av ugyldig eller omstøtelig
 ekteskap (220-221)
 Annen forbrytelse mht. familieforhold (215-218)

Forbrytelse mot den personlige frihet (222-227)
 Tvang og trusler (222, 227)
 Annen forbrytelse mot den personlige frihet
 (223-226)

Forbrytelse mot liv, legeme og helbred
 (228-229, 231, 233-234, 237-245)
 Legemsfornærmelse (228)
 Legemsbeskadigelse (229)
 Grov legemsbeskadigelse (231)
 Uaktsom legemsbeskadigelse (237, 238)
 Drapsforsøk (233 jf. 49)
 Drap (233)
 Uaktsomt drap (239)
 Barnedrap mv. (234, 244)
 Annen forbrytelse mot liv, legeme og helbred
 (240-243)

Ærekrenkelse (246-248)

Underslag (255-256)
 Underslag (255)
 Grovt underslag (256)

Tyveri (257-260)

Simpelt tyveri (257)
 Fra bedrift, kontor og lager
 Fra leilighet, bolighus og hytte
 Fra befordringsmiddel
 Fra kafé og restaurant
 Fra garderobe
 Sykkeltyveri
 Butikkyveri
 Annet simpelt tyveri

CRIMES AGAINST THE PENAL CODE (cont.)

False accusation
 Wilful false accusation
 Other false accusation

Counterfeiting

Forgery
 Using forged documents
 Forging documents
 Destroying documents

Sexual crime

Rape
 Immoral intercourse with children under 14
 Immoral intercourse with other minors
 Immoral conduct towards children under 16

Spreading pornography
 Offence against public decency

Incest
 Other sexual offence

Crime against wife and children
 Defaulting obligation to support dependents
 Contracting non-valid or annulable marriage

Other offence against wife and children

Crime against the personal liberty
 Duress and threats
 Other offence against the personal liberty

Crime of violence against the person

Assault
 Wounding or inflicting bodily harm
 Inflicting grievous bodily harm
 Unintentionally inflicting bodily harm
 Attempted murder
 Murder
 Manslaughter
 Infanticide
 Other offence against life, body and health

Slander and libel

Embezzlement
 Simple embezzlement
 Gross embezzlement

Larceny

Simple and minor larceny
 From factory, office and storehouse
 From dwelling
 From means of transport
 From restaurant
 From cloakroom
 Theft of pedal cycle
 Shoplifting
 Other simple larceny

FORBRYTELSE MOT STRAFFELOVEN (forts.)

Grovt tyveri (258)
 Fra forretning, bedrift, kontor og lager
 Fra leilighet, bolighus og hytte
 Fra befordringsmiddel
 Fra person på offentlig sted
 Annet grovt tyveri

Tyveri av rein (259)

Brukstyveri av motorkjøretøy (260)
 Bil
 Motorsykel
 Annet motorkjøretøy

Brukstyveri av fartøy eller luftfartøy
 (260, 5. ledd)

Utpressing og ran (266-269)
 Utpressing (266)
 Ran (267, 268, 1. ledd, 269)
 Grovt ran (267, 268, 2. og 3. ledd)
 Utpressing og ran, diverse

Bedrageri og utroskap (270-278)
 Bedrageri (270)
 Grovt bedrageri (271)
 Forsikringsbedrageri (272)
 Annet bedrageri (273, 274)
 Utroskap (275)
 Grov utroskap (276)
 Salg av gjenstand kjøpt med eiendoms-
 forbehold mv. (277, 278)

Forbrytelse i gjeldsforhold (281-287)
 Skyldnerens forverrelse av sin formuesstilling
 til skade for fordringshaverne (281-285)
 Forsømmelig og uriktig bokføring (286)
 Annen forbrytelse i gjeldsforhold
 (281-285, 287)

Skadeverk (291-292, 294)
 Skadeverk (291)
 Grovt skadeverk (292)
 Misbruk av forretningshemmeligheter mv. (294)

Åger og lykkespill (295-296, 298-300)

Forbrytelse i sjøfartsforhold (301, 304-308,
 310-315)

Heleri og etterfølgende bistand (317-318, 320)
 Heleri (317, 318)
 Etterfølgende bistand (320)

FORBRYTELSE UTENFOR STRAFFELOVEN

Forbrytelse mot skatteloven

Forbrytelse mot lov om priser, utbytte og
 konkurranseforhold

CRIMES AGAINST THE PENAL CODE (cont.)

Aggravated larceny
 From shop, factory, office and storehouse
 From dwelling
 From mean of transport
 From person in a public place
 Other aggravated larceny

Larceny of reindeer

Theft of motor vehicle
 Automobile
 Motor cycle
 Other motor vehicle

Theft of boat or aeroplane

Blackmail and robbery
 Blackmail
 Robbery
 Aggravated robbery
 Blackmail and robbery, various

Fraud and breach of trust
 Simple fraud
 Aggravated fraud
 Insurance fraud
 Other fraud
 Breach of trust
 Aggravated breach of trust
 Unlawful selling of goods bought on the
 hire-purchase system

Crime in connection with debts
 Debtor's wilful impairment of financial situation
 Negligent and incorrect book-keeping
 Other offence in connection with debts

Crime inflicting damage to property
 Inflicting slight damage
 Inflicting serious damage
 Breach of trade secrets etc.

Usury and gaming offences

Crime in connection with maritime affairs

Receiving stolen goods, subsequent assistance
 to the offender
 Receiving stolen goods
 Subsequent assistance to the offender

CRIMES AGAINST OTHER ACTS THAN THE PENAL CODE

Crime against the taxation Act

Crime against the Act relating to control of prices,
 dividends and restrictive business arrangements

FORBRYTELSE UTENFOR STRAFFELOVEN (forts.)

Forbrytelse mot lov om legemidler med videre
 Narkotikaforbrytelse
 Annen forbrytelse mot lov om legemidler med videre

Forbrytelse mot lov om merverdiavgift

Forbrytelse mot militær straffelov

Forbrytelse mot lov om toll

Forbrytelse mot lov om verneplikt

Forbrytelse mot lov om regnskapsplikt mv.

Forbrytelse mot lov om likningsforvaltning

Annen forbrytelse utenfor straffeloven

FORBRYTELSESGRUPPE

Vinningsforbrytelse
 Straffeloven §§ 111-114, 122, 143, 174-178, 255-261, 266, 267, 268 2. l., 269-278, 281-287, 295-300, 317-318, 320. Lov om merverdiavgift. Lov om priser, utbytte og konkurranseforhold. Lov om investeringsavgift. Lov om husleieregulering mv. for boliger.

Voldsforbrytelse
 Straffeloven §§ 127, 228, 229, 231, 233, 234, 237-245, 291, 292. Militær straffelov § 44.

Sedelighetsforbrytelse
 Straffeloven §§ 192-199, 206-209, 211, 212

Annen forbrytelse
 Andre forbrytelser enn nevnt under gruppene foran

CRIMES AGAINST OTHER ACTS THAN THE PENAL CODE (cont.)

Crime against the Act relating to medicinal goods etc.
 Crime in connection with narcotics
 Other crime against the Act relating to medicinal goods etc.

Crime against Act relating to value added tax

Crime against the Military Penal Code

Crime against the Duty Act

Crime against the Act relating to military service

Crime against the Accounting Act

The Assessment Act

Other crime outside the Penal Code

GROUP OF CRIME

Crime against property
 Paragraphs of Penal Code. Act of value added tax. Act on control of prices, dividends and restrictive business arrangement. Act of investment levy. Act on regulation of dwelling rent etc.

Crime of violence
 Paragraphs of Penal Code. Paragraph of Military Penal Code.

Sexual crime
 Paragraphs of Penal Code

Other crime
 Other crimes than mentioned under the groups before

Fortegnelse over kommunetype
Description of municipality

Type kommune

Landbruks- og fiskerikommune
Blandet landbruks- og industrikommune

Industrikommune

Mindre sentral, blandet tjenesteytings-
og industrikommune

Sentral, blandet tjenesteytings- og
industrikommune

Mindre sentral tjenesteytingskommune

Sentral tjenesteytingskommune

Type of municipality

Agriculture and fishing municipality

Mixed agriculture and manufacture
municipality

Manufacture municipality

Less central, mixed service and
manufacture municipality

Central, mixed service and
manufacture municipality

Less central service municipality

Central service municipality

Tidligere utkommet på emneområdet
Previously issued on the subject

Forbrytelser Crimes

- Kriminalstatistikk Criminal Statistics 1955 NOS XI 267, 1956 XI 305, 1957 XI 337,
1958 XII 16
- Politistatistikk Crimes Inquired into by the Police 1959 NOS A 21, 1960 A 40
- Kriminalstatistikk Criminal Statistics 1961 I Volume I NOS A 57, 1962 I A 80, 1963 I
A 111, 1964 I A 137, 1965 I A 171
- Kriminalstatistikk Criminal Statistics 1966 Forbrytelser Crimes NOS A 227, 1967 A 250,
1968 A 299, 1969 A 364, 1970 A 456, 1971 A 510, 1972 A 585, 1973 A 656, 1974 A 728, 1975 A 816, 1976
A 893, 1977 A 972, 1978 B 81, 1979 B 153
- Kriminalstatistikk Criminal Statistics 1980 NOS B 246, 1981 B 361, 1982 B 464, 1983 B 518
1984 B 647, 1985 B 734, 1986 B 737

Tilbakefall Recidivism

- Fengselsstyrelsens aarbok Annuaire de l'Administration générale des prisons 1901-1902 NOS
IV 86, 1902-1903 V 7, 1903-1904 V 29, 1904-1905 V 80, 1906 V 119, 1907 V 139
- Kriminalstatistikk Statistique de la criminalité pour les années 1923-1924 NOS VIII 36,
1925-1926 VIII 101, 1929-1930 VIII 190, 1931-1932 IX 32, 1933-1934 IX 84, 1935-1936 IX 135, 1939-
1940 X 38, 1953 XI 207
- Tilbakefallsstatistikk for domfelte, botlagte og påtalefritatte for forbrytelser Statistics
on Recidivism for Persons Sentenced for Crimes and Persons Suspended of Prosecution 1951 NOS A 35,
1957 A 281, 1962 A 471
- Kriminalstatistikk Tilbakefall blant siktede Criminal Statistics Recidivism among persons
charged with crimes 1961 IV NOS A 64, 1963 IV A 112, 1965 IV A 176, 1967 A 265, 1969 A 402
- Kriminalstatistikk Criminal Statistics 1970 A 456, 1971 A 510, 1972 A 585, 1973 A 656, 1974
A 728, 1975 A 816, 1976 A 893, 1977 A 972, 1978 B 81, 1979 B 153, 1980 B 246, 1981 B 361, 1982 B 464,
1983 B 518, 1984 B 647, 1985 B

Reaksjoner Sanctions

- Oversigt over de vigtigste Resultater af Norges Kriminalstatistik 1846-1885 Statistique de la
Justice criminelle pour les années 1846-1885. Introduction et tableaux rétrospectifs NOS III 70
- Tabeller vedkommende Norges Kriminalstatistik Statistique de la justice criminelle pour
l'année 1886 NOS III 79, 1887 III 94, 1888 III 119, 1889 III 141, 1890 III 184, 1891 III 188, 1892 III
238, 1893 III 260, 1894 III 277, 1895, 1896 og 1897 IV 14, 1898 og 1899 IV 44, 1900 IV 79, 1901 og 1902
IV 126
- Oversigt over de vigtigste resultater av Kriminalstatistikken 1886-1904 Statistique de la
Justice criminelle pour les années 1886 à 1904. Introduction et tableaux rétrospectifs NOS V 210
- Kriminalstatistik Statistique de la justice criminelle pour les années 1903 og 1904 NOS V
41, 1905 og 1906 V 91, 1907 og 1908 V 142, 1909 og 1910 V 203, 1911 og 1912 VI 59, 1913 og 1914 VI 113
- Kriminalstatistikk Statistique de la justice criminelle pour les années 1915 og 1916 NOS VI
188
- Kriminalstatistikk og kriminell rettspleie Statistique de la criminalité et de la Justice
criminelle pour les années 1917 og 1918 NOS VII 64, 1919 og 1920 VII 85, 1921 og 1922 VII 160
- Kriminalstatistikk 1923 og 1924 med hovedoversikt 1905-1924 Statistique de la criminalité
pour les années 1923 et 1924. Aperçu général de la criminalité pendant les années 1905-1924 NOS VIII
36

Tidligere utkommet på emneområdet (forts.)
Previously issued on the subject (cont.)

Reaksjoner (forts.) Sanctions (cont.)

Kriminalstatistikk Statistique de la criminalité pour les années 1925 og 1926 NOS VIII 101, 1927 og 1928 VIII 133, 1929 og 1930 VIII 190, 1931 og 1932 (med hovedoversikt 1923-1932) IX 32, 1933 og 1934 IX 84, 1935 og 1936 IX 135, 1937 og 1938 IX 187, 1939 og 1940 X 38, 1941 og 1942 X 92, 1943 og 1944 X 122, 1945 og 1946 X 166, 1947 og 1948 XI 7, 1949 og 1950 XI 96, 1951 og 1952 XI 178, 1953 XI 207, 1954 XI 234, 1955 XI 267, 1956 XI 305, 1957 XI 337, 1958 XII 16, 1959 XII 48

Kriminalstatistikk, domfelte, botlagte og påtalefritatte i 1960 Statistics on Persons Convicted, Fined and Suspended of Prosecution 1960 NOS A 43

Kriminalstatistikk Criminal Statistics 1961 II NOS A 60, 1962 II A 87, 1963 II A 117, 1964 II A 141, 1965 II A 175

Kriminalstatistikk Reaksjoner Criminal Statistics Sanctions 1966 NOS A 262, 1967 A 273, 1968 A 311, 1969 A 373, 1970 A 499, 1971 A 531, 1972 A 643, 1973 A 680, 1974 A 759, 1975 A 837, 1976 A 915, 1977 B 3, 1978 B 201, 1979 B 234

Kriminalstatistikk Criminal Statistics 1980 NOS B 246, 1981 B 361, 1982 B 464, 1983 B 518, 1984 B 647, 1985 B 734, 1986 B 737

Fengslinger Imprisonments

Fængselsstyrelsens aarbok Annuaire de l'Administration générale des prisons 1901-1902 NOS IV 86 og 97, 1902-1903 V 7, 1903-1904 V 29, 1904-1905 V 80, 1906 V 119, 1907 V 139, 1908 V 168, 1909 V 205, 1910 VI II, 1911 VI 61, 1912 VI 75, 1913 VI 98, 1914 VI 117, 1915 VI 134, 1916 VI 159, 1917 VII 17, 1918 VII 30

Fængselsstyrelsens årbok Annuaire de l'Administration générale des prisons 1919 NOS VII 79, 1920 VII 110, 1921 VII 132, 1922 VII 135, 1923 VII 173, 1924 VIII 46

Fængselsstyrets årbok Annuaire de l'Administration générale des prisons 1925 NOS VIII 96, 1926-1930 IX 91

Fængselsstyrets årbok Report of the Prison Administration 1931-1950 XI 172, 1950-1969

Kriminalstatistikk, domfelte innsatt i og løslatt fra fængselsvesenets anstalter Convicted Persons Received into and Released from Institutions under the Prison Administration 1960 NOS A 44

Kriminalstatistikk Criminal Statistics 1961 III NOS A 62, 1962 III A 89, 1963 III A 118, 1964 III A 142, 1965 III A 177

Kriminalstatistikk Fanger Criminal Statistics Prisoners 1966 NOS A 291, 1967 A 312, 1968 A 335, 1969 A 392, 1970 A 477, 1971 A 550, 1972 A 667, 1973 A 689, 1974 A 754, 1975 A 839, 1976 A 924, 1977 B 6, 1978 B 201, 1979 B 234

Kriminalstatistikk Criminal Statistics 1980 NOS B 246, 1981 B 361, 1982 B 464, 1983 B 518, 1984 B 647, 1985 B 734

Kriminalstatistikk Oversikt Criminal Statistics Survey 1960 - 1972 SA nr. 17, 1970 - 1982 SA nr. 55

PUBLIKASJONER SENDT UT FRA STATISTISK SENTRALBYRÅ ETTER 1. JULI 1988. EMNEINDELTE OVERSIKT
 Publications issued by the Central Bureau of Statistics since 1 July 1988. Survey
 arranged by subject matter

0. GENERELLE EMNER GENERAL SUBJECT MATTERS

Standard for handelsområder Etter kommuneinndelingen pr. 1. januar 1989. 1989-39s.
 (SNS; 3) 35 kr ISBN 82-537-2806-9

Statistisk årbok 1989 Statistical Yearbook of Norway. 1989-496s. (NOS B; 835) 75 kr
 ISBN 82-537-2780-1

1. NATURRESSURSER OG NATURMILJØ NATURAL RESOURCES AND ENVIRONMENT

10. R e s s u r s - o g m i l j ø r e g n s k a p Resource and environment accounts

Miljøstatistikk 1988 Naturressurser og miljø Environmental Statistics Natural Resources
 and the Environment. 1988-291s. (SØS; 68) 70 kr ISBN 82-537-2664-3

Naturressurser og miljø 1988 Energi, petroleumsøkonomi, mineraler, fisk, skog, jordbruk,
 avfall, avløp og vannforsyning, luft Ressursregnskap og analyser. 1989-116s.
 (RAPP; 89/1) 75 kr ISBN 82-537-2765-8

Ressursregnskap for skog 1970-1985/Erik Næsset. 1988-68s. (RAPP; 88/11) 40 kr
 ISBN 82-537-2661-9

12. E n e r g i Energy

Modeling Demand for Natural Gas A Review of Various Approaches Etterspørsel etter natur-
 gass En oversikt over ulike modellopplegg/Øystein Olsen and Kjeil Roland. 1988-81s.
 (SØS; 67) 40 kr ISBN 82-537-2665-1

13. L u f t Air

Luftforurensning og materialskader: Samfunnsøkonomiske kostnader/Solveig Glomsrød og Audun
 Rosland. 1989-70s. (RAPP; 88/31) 40 kr ISBN 82-537-2727-5

19. A n d r e r e s s u r s - o g m i l j ø e m n e r Other subject matters related to
 resources and environment

Modeller for beregning av nasjonale og regionale utslipp til luft/Odd Kristian Selboe.
 1988-139s. (RAPP; 88/17) 45 kr ISBN 82-537-2682-1

Utbyggingsregnskap Dokumentasjon av metode og resultater fra prøveregnskap 1986 og 1987/
 Øystein Engebretsen. 1989-58s. (RAPP; 89/6) 70 kr ISBN 82-537-2724-0

Verdsetting av skog Estimering av hjelpefunksjoner basert på data fra flybilder og
 økonomisk kartverk/Erik Næsset. 1988-133s. (RAPP; 88/19) 45 kr ISBN 82-537-2705-4

2. SOSIODEMOGRAFISKE EMNER SOCIODEMOGRAPHIC SUBJECT MATTERS

20. G e n e r e l l e s o s i o d e m o g r a f i s k e e m n e r General socio-
 demographic subject matters

Levekårsundersøkelsen 1987 Survey of Level of Living. 1988-232s. (NOS B; 772) 55 kr
 ISBN 82-537-2642-2

Sosialt utsyn 1989 Social Survey 1989-230s. (SØS; 70) 125 kr ISBN 82-537-2776-3
 ISSN 0801-3845

21. B e f o l k n i n g Population

Befolkningsstatistikk 1988 Hefte I Endringstal for kommunar 1986-1988 Population
 Statistics Volume I Population Changes in Municipalities. 1988-60s. (NOS B; 766) 40 kr
 ISBN 82-537-2633-3

Befolkningsstatistikk 1988 Hefte II Folkemengd 1. januar Population Statistics
 Volume II Population 1 January. 1988-150s. (NOS B; 789) 50 kr ISBN 82-537-2673-2

Befolkningsstatistikk 1987 Hefte III Oversikt Population Statistics Volume III Survey.
 1988-131s. (NOS B; 764) 45 kr ISBN 82-537-2631-7

Befolkningsstatistikk 1988 Hefte III Oversikt Population Statistics Volume III Survey.
 1989-136s. (NOS B; 809) 55 kr ISBN 82-537-2715-1

Befolkningsstatistikk 1989 Hefte I Endringstal for kommunar 1987-1989 Population
 Statistics Volume I Population Changes in Municipalities. 1989-57s. (NOS B; 830) 45 kr
 ISBN 82-537-2768-2

Befolkningsstatistikk 1989 Hefte II Folkemengd 1. januar Population Statistics Volume
 II Population 1 January. 1989-148s. (NOS B; 853) 55 kr ISBN 82-537-2815-8

- Befolkningsstatistikk Oversikt 1981-1985 Population Statistics Survey. 1989-118s. (NOS B; 791) 40 kr ISBN 82-537-2675-9
- Fruktbarhet og dødelighet i Norge 1771-1987. 1989-44s. (RAPP; 89/17) 60 kr ISBN 82-537-2840-9
- Husholdningsstørrelse og -sammensetning 1960, 1970 og 1980 Noen utvalgte alderstrinn/Bjørn Moen. 1989-50s. (RAPP; 89/15) 60 kr ISBN 82-537-2847-6
- Innvandringens betydning for befolkningsutvikling i Norge/Inger Texmon og Lars Østby. 1989-55s. (RAPP; 89/4) 70 kr ISBN 82-537-2723-2
- Sociodemographic Differentials in the Number of Children A Study of Women Born 1935, 1945 and 1955/Øystein Kravdal. 1989-138s. (RAPP; 89/7) 75 kr ISBN 82-537-2766-6
22. H e l s e f o r h o l d o g h e l s e t j e n e s t e Health conditions and health services
- Dødsårsaker 1987 Hovedtall Causes of Death Main Tables. 1989-151s. (NOS B; 813) 65 kr ISBN 82-537-2729-1
- Helseinstitusjoner 1987 Health Institutions. 1988-91s. (NOS B; 808) 45 kr ISBN 82-537-2712-7
- Helse og livsstil i figurer og tekst Utviklingstrekk 1975-1985/Liv Grøtvedt og Otto Carlson. 1988-44s. (RAPP; 88/23) 30 kr ISBN 82-537-2686-4
- Helsestatistikk 1986 Health Statistics. 1988-125s. (NOS B; 767) 45 kr ISBN 82-537-2634-1
- Helsestatistikk 1987 Health Statistics. 1989-124s. (NOS B; 832) 55 kr ISBN 82-537-2772-0
- Kommunehelsetjenesten Årsstatistikk for 1987. 1988-67s. (RAPP; 88/29) 40 kr ISBN 82-537-2698-8
- Regional dødelighet 1981-1985 Regional Mortality. 1988-58s. (NOS B; 790) 40 kr ISBN 82-537-2640-0
23. U t d a n n i n g o g s k o l e v e s e n Education and educational institutions
- Standard for utdanningsgruppering i offentlig norsk statistikk Revidert 1989 Norwegian Standard Classification of Education Revised 1989. 1989-161s. (SNS; 7) 60 kr ISBN 82-537-2793-3
- Utdanningsstatistikk Grunnskolar 1. oktober 1987 Educational Statistics Primary and Lower Secondary Schools. 1988-89s. (NOS B; 768) 40 kr ISBN 82-537-2637-6
- Utdanningsstatistikk Grunnskolar 1. september 1988 Educational Statistics Primary and Lower Secondary Schools. 1989-88s. (NOS B; 810) 45 kr ISBN 82-537-2721-6
- Utdanningsstatistikk Videregående skoler 1. oktober 1986 Educational Statistics Upper Secondary Schools. 1988-152s. (NOS B; 801) 50 kr ISBN 82-537-2696-1
- Utdanningsstatistikk Videregående skoler 1. oktober 1987 Educational Statistics Upper Secondary Schools. 1989-148s. (NOS B; 861) 60 kr ISBN 82-537-2829-8
24. K u l t u r e l l e f o r h o l d, g e n e r e l l t i d s b r u k, f e r i e o g f r i t i d Culture, time use, holidays and leisure
- Ferieundersøkelsen 1986 Holiday Survey. 1988-162s. (NOS B; 742) 45 kr ISBN 82-537-2588-4
- Hvem reiser ikke på ferie? En analyse av ikke-reisende i Norge, Sverige, Danmark og Finland Who Spends their Holiday at Home? An Analysis on Non-Travellers in Norway, Sweden, Denmark and Finland/Ragni Hege Kitterød. 1988-47s. (RAPP; 88/8) 40 kr ISBN 82-537-2597-3
- Radiolytting og fjernsynsseing blant barn og ungdom Høsten 1988 Programdagene 1.-7. oktober/Gustav Haraldsen og Odd Frank Vaage. 1988-55s. (RAPP; 88/28) 40 kr ISBN 82-537-2703-8
- Radiolytting og fjernsynsseing Høsten 1988 Fylkesoversikt for programdagene 1.-7. oktober/Gustav Haraldsen og Odd Frank Vaage. 1988-130s. (RAPP; 88/26) 50 kr ISBN 82-537-2699-6
- Radiolytting og fjernsynsseing Høsten 1988 Landsoversikt for programdagene 1.-7. oktober/Gustav Haraldsen og Odd Frank Vaage. 1988-85s. (RAPP; 88/27) 40 kr ISBN 82-537-2700-3

Radiolytting og fjernsynsseing Vinteren 1988 Landsoversikt for programdagene 30. januar - 5. februar/Gustav Haraldsen. 1988-91s. (RAPP; 88/9) 40 kr ISBN 82-537-2653-8

Radiolytting og fjernsynsseing Vinteren 1989 Landsoversikt for programdagene 4. - 10. februar/Gustav Haraldsen og Odd Frank Vaage. 1989-69s. (RAPP; 89/8) 70 kr ISBN 82-537-2769-0

Radiolytting og fjernsynsseing Vinteren 1988 Fylkesoversikt for programdagene 30. januar - 5. februar/Gustav Haraldsen. 1988-168s. (RAPP; 88/10) 50 kr ISBN 82-537-2654-6

Radiolytting og fjernsynsseing Vinteren 1989 Fylkesoversikt for programdagene 4. - 10. februar/Gustav Haraldsen og Odd Frank Vaage. 1989-130 s. (RAPP; 89/9) 85 kr ISBN 82-537-2770-4

Undersøkelse om bruk av folkebibliotek 1988. 1989-83s. (RAPP; 89/18) 60 kr ISBN 82-537-2832-8

25. S o s i a l e f o r h o l d o g s o s i a l v e s e n Social conditions and social services

Barnehager og fritidshjem 1987 Kindergartens and Leisure Time Centres. 1988-60s. (NOS B; 804) 40 kr ISBN 82-537-2708-9

Barnehager og fritidshjem 1988 Kindergartens and Leisure Time Centres. 1989-66s. (NOS B; 854) 45 kr ISBN 82-537-2817-4

De eldres inntekter Nivå og ulikhet Income of Aged People Level and Inequality. 1989-156s. (RAPP; 89/12) 95 kr ISBN 82-537-2785-2

Individuelle faktorer ved rekruttering til uførepensjonsordningen - En empirisk studie 1977-1983/Ellen J. Amundsen. 1988-96s. (RAPP; 88/16) 45 kr ISBN 82-537-2728-3

Sosialstatistikk 1987 Social Statistics. 1989-121s. (NOS B; 848) 55 kr ISBN 82-537-2804-2

26. R e t t s f o r h o l d o g r e t t s v e s e n The law and legal institutions

Kriminalitet og rettsvesen. 1988-52s. 40 kr ISBN 82-537-2636-8

Sivilrettsstatistikk 1987 Civil Judicial Statistics. 1989-46s. (NOS B; 818) 35 kr ISBN 82-537-2736-4

3. S O S I Ø K O N O M I S K E E M N E R SOCIOECONOMIC SUBJECT MATTERS

30. G e n e r e l l e s o s i o ø k o n o m i s k e e m n e r General socioeconomic subject matters

Ensliges inntekt og forbruk. 1989-107s. (RAPP; 89/14) 75 kr ISBN 82-537-2796-8

Kommentarer til standard for inndeling etter sosioøkonomisk status/Dag Album. 1988-49s. (RAPP; 88/18) 40 kr ISBN 82-537-2679-1

31. F o l k e t e l l i n g e r Population censuses

Barnetall i ekteskap. 1988-39s. (RAPP; 88/21) 30 kr ISBN 82-537-2689-9

32. A r b e i d s k r a f t Labour

Arbeidsmarkedstatistikk 1987-1988 Labour Market Statistics. 1989-186s. (NOS B; 843) 60 kr ISBN 82-537-2819-0

Merarbeid Om arbeid utover ordinær arbeidstid/Anne Lise Ellingsæter. 1988-32s. (RAPP; 88/25) 30 kr ISBN 82-537-2692-9

Normalisering av deltidsarbeidet En analyse av endring i kvinners yrkesaktivitet og arbeidstid i 80-årene Normalization of Part-Time Work A Study of Women's Employment and Working Time Patterns in the 1980s. 1989-127s. (SØS; 71) 75 kr ISBN 82-537-2779-8

Regionale nærings- og arbeidsmarkedsperspektiver/Tor Skoglund og Knut Ø. Sørensen. 1988-66s. (RAPP; 88/30) 40 kr ISBN 82-537-2701-1

33. L ø n n Wages and salaries

Lønninger og inntekter 1986 Wages, Salaries and Income. 1989-96s. (NOS B; 838) 55 kr ISBN 82-537-2786-0

Lønnsstatistikk 1987 Wage Statistics. 1988-116s. (NOS B; 786) 45 kr ISBN 82-537-2668-6

Lønnsstatistikk 1988 Wage Statistics. 1989-108s. (NOS B; 852) 55 kr
ISBN 82-537-2812-3

Lønnsstatistikk for ansatte i bankvirksomhet 1. september 1988 Wage Statistics for Bank Employees. 1989-45s. (NOS B; 815) 35 kr ISBN 82-537-2731-3

Lønnsstatistikk for ansatte i forretningsmessig tjenesteyting og i interesseorganisasjoner 1. september 1988 Wage Statistics for Employees in Business Services and in Business, Professional and Labour Associations. 1989-71s. (NOS B; 811) 45 kr ISBN 82-537-2722-4

Lønnsstatistikk for ansatte i forsikringsvirksomhet 1. september 1988 Wage Statistics for Employees in Insurance Activity. 1989-42s. (NOS B; 821) 35 kr ISBN 82-537-2740-2

Lønnsstatistikk for ansatte i helsevesen og sosial omsorg 1. oktober 1987 Wage Statistics of Employees in Health Services and Social Welfare. 1988-129s. (NOS B; 795) 45 kr
ISBN 82-537-2680-5

Lønnsstatistikk for ansatte i helsevesen og sosial omsorg 1. oktober 1988 Wage Statistics of Employees in Health Services and Social Welfare. 1989-121s. (NOS B; 858) 55 kr
ISBN 82-537-2825-5

Lønnsstatistikk for ansatte i hotell- og restaurantdrift April og oktober 1988 Wage Statistics for Employees in Hotels and Restaurants. 1989-55s. (NOS B; 841) 45 kr
ISBN 82-537-2789-5

Lønnsstatistikk for ansatte i skoleverket 1. oktober 1988 Wage Statistics for Employees in Publicly Maintained Schools. 1989-50s. (NOS B; 846) 35 kr ISBN 82-537-2801-8

Lønnsstatistikk for ansatte i varehandel 1. september 1988 Wage Statistics for Employees in Wholesale and Retail Trade. 1989-132s. (NOS B; 826) 55 kr ISBN 82-537-2758-5

Lønnsstatistikk for arbeidere i bergverksdrift og industri 3. kvartal 1988 Wage Statistics for Workers in Mining and Manufacturing. 1989-43s. (NOS B; 828) 35 kr
ISBN 82-537-2761-5

Lønnsstatistikk for kommunale arbeidstakere pr. 1. oktober 1987 Wage Statistics for Local Government Employees. 1988-94s. (NOS B; 792) 40 kr ISBN 82-537-2676-7

Lønnsstatistikk for kommunale arbeidstakere pr. 1. oktober 1988 Wage Statistics for Local Government Employees. 1989-88s. (NOS B; 855) 45 kr ISBN 82-537-2818-2

Lønnsstatistikk for sjøfolk på skip i innenriks rutefart November 1988 Wage Statistics for Seamen on Ships in Scheduled Coasting Trade. 1989-34s. (NOS B; 829) 35 kr
ISBN 82-537-2763-1

Lønnsstatistikk for statens embets- og tjenestemenn 1. oktober 1987 Wage Statistics for Central Government Employees. 1988-88s. (NOS B; 777) 40 kr ISBN 82-537-2648-1

Lønnsstatistikk for statens embets- og tjenestemenn 1. oktober 1988 Wage Statistics for Central Government Employees. 1989-88s. (NOS B; 839) 45 kr ISBN 82-537-2787-9

34. P e r s o n l i g i n n t e k t o g f o r m u e Personal income and property

Formuesstatistikk 1985 Property Statistics. 1988-101s. (NOS B; 793) 45 kr
ISBN 82-537-2677-5

Inntektsstatistikk 1985 Income Statistics. 1988-140s. (NOS B; 784) 50 kr
ISBN 82-537-2663-5

Inntektsulikhet i Norge 1973-1985/Rolf Aaberge og Tom Wennemo. 1988-94s. (RAPP; 88/15) 45 kr ISBN 82-537-2671-6

Skattestatistikk 1986 Oversikt over skattelikningen Tax Statistics Survey of Tax Assessment. 1988-157s. (NOS B; 800) 50 kr ISBN 82-537-2695-3

Skattestatistikk 1987 Oversikt over skattelikningen Tax Statistics Survey of Tax Assessment. 1989-146s. (NOS B; 865) 60 kr ISBN 82-537-2835-2

4. NÆRINGSØKONOMISKE EMNER INDUSTRIAL SUBJECT MATTERS

40. G e n e r e l l e n æ r i n g s ø k o n o m i s k e e m n e r General industrial subject matters

Den norske informasjonssektoren - Hvor stor del av totaløkonomien har med informasjon å gjøre?/Jan Brunsgaard og Erling Joar Fløttum. 1989-73s. (RAPP; 88/32) 40 kr
ISBN 82-537-2707-0

41. J o r d b r u k , s k o g b r u k , j a k t , f i s k e o g f a n g s t Agriculture, forestry, hunting, fishing, sealing and whaling
- Drifts- og yrkesstrukturen i jordbruket i 1985/86/Berit Bjørlo, Audun Loen og Elin Ouren. 1988-56s. (RAPP; 88/14) 40 kr ISBN 82-537-2669-4
- Fiske og oppdrett av laks mv. 1987 Fishing and Rearing of Salmon etc. 1989-113s. (NOS B; 840) 55 kr ISBN 82-537-2788-7
- Jaktstatistikk 1987 Hunting Statistics. 1988-58s. (NOS B; 799) 40 kr ISBN 82-537-2694-5
- Jaktstatistikk 1988 Hunting Statistics. 1989-58s. (NOS B; 862) 45 kr ISBN 82-537-2830-1
- Jordbruksstatistikk 1986 Agricultural Statistics. 1988-129s. (NOS B; 775) 45 kr ISBN 82-537-2645-7
- Jordbruksstatistikk 1987 Agricultural Statistics. 1989-134s. (NOS B; 827) 55 kr ISBN 82-537-2759-3
- Skogavvirkning til salg og industriell produksjon 1987/88 Roundwood Cut for Sale and Industrial Production. 1989-59s. (NOS B; 844) 45 kr ISBN 82-537-2794-1
- Skogstatistikk 1987 Forestry Statistics. 1989-105s. (NOS B; 834) 55 kr ISBN 82-537-2775-5
- Totalregnskap for fiske- og fangstnæringen 1983-1986. 1989-38s. (RAPP; 89/13) 60 kr ISBN 82-537-2783-6
- Veterinærstatistikk 1987 Veterinary Statistics. 1989-86s. (NOS B; 805) 40 kr ISBN 82-537-2709-7
42. O l j e u t v i n n i n g , b e r g v e r k , i n d u s t r i o g k r a f t f o r - s y n i n g Oil extraction, mining and quarrying, manufacturing, electricity and gas supply
- Elektrisitetsstatistikk 1986 Electricity Statistics. 1988-93s. (NOS B; 778) 40 kr ISBN 82-537-2651-1
- Elektrisitetsstatistikk 1987 Electricity Statistics. 1989-92s. (NOS B; 833) 45 kr ISBN 82-537-2773-9
- Energistatistikk 1987 Energy Statistics. 1988-95s. (NOS B; 798) 40 kr ISBN 82-537-2693-7
- Energistatistikk 1988 Energy Statistics. 1989-90s. (NOS B; 863) 45 kr ISBN 82-537-2833-6
- Industristatistikk 1986 Hefte I Næringstall Manufacturing Statistics Volume I Industrial Figures. 1988-174s. (NOS B; 755) 50 kr ISBN 82-537-2617-1
- Industristatistikk 1987 Hefte I Næringstall Manufacturing Statistics Volume I Industrial Figures. 1989-173s. (NOS B; 836) 60 kr ISBN 82-537-2782-8
- Industristatistikk 1988 Hefte II Varetall Manufacturing Statistics Commodity Figures. 1988-173s. (NOS B; 781) 50 kr ISBN 82-537-2659-7
- Olje- og gassvirksomhet 2. kvartal 1988 Statistikk og analyse Oil and Gas Activity Statistics and Analysis. 1988-70s. (NOS B; 794) 40 kr ISBN 82-537-2678-3
- Olje- og gassvirksomhet 3. kvartal 1988 Statistikk og analyse Oil and Gas Activity Statistics and Analysis. 1988-72s. (NOS B; 802) 40 kr ISBN 82-537-2704-6
- Olje- og gassvirksomhet 4. kvartal 1988 Statistikk og analyse Oil and Gas Activity Statistics and Analysis. 1989-81s. (NOS B; 817) 45 kr ISBN 82-537-2734-8
- Olje- og gassvirksomhet 1. kvartal 1989 Statistikk og analyse Oil and Gas Activity Statistics and Analysis. 1989-138s. (NOS B; 837) 55 kr ISBN 82-537-2784-4
- Olje- og gassvirksomhet 2. kvartal 1989 Statistikk og analyse Oil and Gas Activity Statistics and Analysis. 1989-69s. (NOS B; 850) 55 kr ISBN 82-537-2808-5
- Olje- og gassvirksomhet 3. kvartal 1989 Statistikk og analyse Oil and Gas Activity Statistics and Analysis. 1989-70s. (NOS B; 870) 50 kr ISBN 82-537-2843-3
- Regnskapsstatistikk 1986 Oljeutvinning, bergverksdrift og industri Statistics of Accounts Oil Extraction, Mining and Manufacturing. 1988-170s. (NOS B; 757) 50 kr ISBN 82-537-2620-1

43. B y g g e- o g a n l e g g s v i r k s o m h e t Building and construction
- Byggearealstatistikk 1988 Building Statistics. 1989-76s. (NOS B; 831) 45 kr
ISBN 82-537-2771-2
- Byggearealstatistikk 1. kvartal 1988 Building Statistics. 1988-55s. (NOS B; 780) 40 kr
ISBN 82-537-2657-0
- Byggearealstatistikk 2. kvartal 1988 Building Statistics. 1988-55s. (NOS B; 796) 40 kr
ISBN 82-537-2684-8
- Byggearealstatistikk 3. kvartal 1988 Building Statistics. 1988-55s. (NOS B; 803) 40 kr
ISBN 82-537-2706-2
- Byggearealstatistikk 4. kvartal 1988 Building Statistics. 1989-55s. (NOS B; 822) 40 kr
ISBN 82-537-2742-9
- Byggearealstatistikk 1. kvartal 1989 Building Statistics. 1989-55s. (NOS B; 847) 50 kr
ISBN 82-537-2803-4
- Byggearealstatistikk 2. kvartal 1989 Building Statistics. 1989-55s. (NOS B; 859) 50 kr
ISBN 82-537-2826-3
- Bygge- og anleggsstatistikk 1987 Construction Statistics. 1989-78s. (NOS B; 814) 45 kr
ISBN 82-537-2730-5
- Rehabilitering av bygninger 1986/Arild Thomassen. 1989-41s. (RAPP; 89/10) 70 kr
ISBN 82-537-2791-7
44. U t e n r i k s h a n d e l External trade
- Commodity List Edition in English of Statistisk varefortegnelse for utenrikshandelen 1988
Supplement to Monthly Bulletin of External Trade 1988 and External Trade 1988 Volume I.
1988-118s. (NOS B; 788) ISBN 82-537-2672-4
- Commodity List Edition in English of Statistisk varefortegnelse for utenrikshandelen 1989
Supplement to Monthly Bulletin of External Trade 1989 and External Trade 1989 Volume I.
1989-118s. (NOS B; 819) ISBN 82-537-2737-2
- Internasjonal standard for varegruppering i statistikken over utenrikshandelen
(SITC-Rev.3). 1989-96s. (SNS; 9) 55 kr ISBN 82-537-2741-0
- Statistisk varefortegnelse for utenrikshandelen 1989 Tillegg til Månedstatistikk over
utenrikshandelen 1989 og Utenrikshandel 1989 Hefte I. 1989-151s. (NOS B; 820)
ISBN 82-537-2739-9
- Utenrikshandel 1987 Hefte I External Trade Volume I. 1988-358s. (NOS B; 783) 70 kr
ISBN 82-537-2662-7
- Utenrikshandel 1987 Hefte II External Trade Volume II. 1988-353s. (NOS B; 797) 70 kr
ISBN 82-537-2690-2
- Utenrikshandel 1988 Hefte I External Trade Volume I. 1989-368s. (NOS B; 849) 95 kr
ISBN 82-537-2807-7
45. V a r e h a n d e l Internal trade
- Regnskapsstatistikk 1986 Detaljhandel Statistics of Accounts. 1988-84s. (NOS B; 770)
40 kr ISBN 82-537-2640-6
- Varehandelsstatistikk 1986 Wholesale and Retail Trade Statistics. 1988-81s.
(NOS B; 782) 40 kr ISBN 82-537-2660-0
- Varehandelsstatistikk 1987 Wholesale and Retail Trade Statistics. 1989-82s.
(NOS B; 857) 45 kr ISBN 82-537-2823-9
46. S a m f e r d s e l o g r e i s e l i v Transport, communication and tourism
- Reiselivsstatistikk 1987 Statistics on Travel. 1988-123s. (NOS B; 807) 55 kr
ISBN 82-537-2713-5
- Samferdselsstatistikk 1987 Transport and Communication Statistics. 1989-188s.
(NOS B; 806) 60 kr ISBN 82-537-2711-9
- Sjøfart 1987 Maritime Statistics. 1988-141s. (NOS B; 785) 45 kr
ISBN 82-537-2667-8
- Sjøfart 1988 Maritime Statistics. 1989-145s. (NOS B; 856) 55 kr
ISBN 82-537-2822-0

Veitrafikkulykker 1987 Road Traffic Accidents. 1988-136s. (NOS B; 787) 45 kr
ISBN 82-537-2670-8

Veitrafikkulykker 1988 Road Traffic Accidents. 1989-145s. (NOS B; 851) 55 kr
ISBN 82-537-2811-5

47. T j e n e s t e y t i n g Services

Arkitektvirksomhet og byggeteknisk konsulentvirksomhet 1987 Architectural and Other
Technical Services Connected with Construction. 1989-43s. (NOS B; 823) 35 kr
ISBN 82-537-2743-7

Bilverkstader mv. 1987 Reparasjon av kjøretøy, husholdningsapparat og varer for
personleg bruk Car Repair Shops etc. Repair of Vehicles, Household Apparatus and
Commodities for Personal Use. 1989-43s. (NOS B; 824) 35 kr ISBN 82-537-2744-5

Tjenesteyting 1987 Forretningsmessig tjenesteyting, utleie av maskiner og utstyr,
renovasjon og reingjøring, vaskeri- og renserivirksomhet Services Business Services,
Machinery and Equipment Rental and Leasing, Sanitary and Similar Services, Laundries,
Laundry Services and Cleaning and Dyeing Plants. 1989-74s. (NOS B; 825) 45 kr
ISBN 82-537-2745-3

5. SAMFUNNSØKONOMISKE EMNER GENERAL ECONOMIC SUBJECT MATTERS

50. Nasjonalregnskap og andre generelle samfunnsøkonomiske emner Kontoplanen i nasjonalregnskapet
Ajourført mai 1989 Accounting System of the National Accounts Updated May 1989. 1989-95s.
(SNS; 1) 45 kr ISBN 82-537-2792-5

51. O f f e n t l i g f o r v a l t n i n g Public administration

Aktuelle skattetall 1988 Current Tax Data. 1988-42s. (RAPP; 88/24) 30 kr
ISBN 82-537-2688-0

Aktuelle skattetall 1989 Current Tax Data. 1989-44s. (RAPP; 89/19) 60 kr
ISBN 82-537-2844-1

De offentlige sektorens finanser 1983-1988 Public Sector Finances. 1989-125s. (NOS B; 860)
60 kr ISBN 82-537-2827-1

Skatter og overføringer til private Historisk oversikt over satser mv. Årene 1970-1988.
1988-64s. (RAPP; 88/13) 40 kr ISBN 82-537-2656-2

Skatter og overføringer til private Historisk oversikt over satser mv. Årene 1970-1988.
Revidert utgave. 1988-64s. (RAPP; 88/20) 40 kr ISBN 82-537-2685-6

Skatter og overføringer til private Historisk oversikt over satser mv. Årene 1975-1989.
1989-63s. (RAPP; 89/16) 45 kr ISBN 82-537-2813-1

Strukturaltall for kommunenes økonomi 1987 Structural Data from the Municipal Accounts.
1989-162s. (NOS B; 816) 60 kr ISBN 82-537-2737-2

52. F i n a n s i n s t i t u s j o n e r , p e n g e r o g k r e d i t t Financial institutions, money and credit

Kredittmarkedstatistikk Private kredittforetak og finansieringsselskaper 1986 Credit
Market Statistics Private Credit Enterprises and Private Financial Companies. 1988-109s.
(NOS B; 773) 45 kr ISBN 82-537-2643-0

Kredittmarkedstatistikk Fordringer og gjeld overfor utlandet 1986 og 1987 Credit Market
Statistics Foreign Assets and Liabilities. 1989-94s. (NOS B; 842) 45 kr
ISBN 82-537-2798-4

Kredittmarkedstatistikk Lån, obligasjoner, aksjer mv. 1987 Credit Market Statistics
Loans, Bonds, Shares etc. 1989-100s. (NOS B; 845) 45 kr ISBN 82-537-2799-2

59. Andre samfunnsøkonomiske emner Other general economic subject matters

Four Papers on the Theory of Unemployment/Fritz C. Holte. 1988-149s. (RAPP; 87/11) 50 kr
ISBN 82-537-2508-6

KVARTS-86 A Quarterly Macroeconomic Model Formal Structure and Empirical Characteristics/
Einar Bowitz and Torbjørn Eika. 1989-104s. (RAPP; 89/2) 45 kr ISBN 82-537-2714-3

Lønnsrelasjoner i en kvartalsmodell for norsk økonomi En KVARTS-rapport/Einar Bowitz.
1989-87s. (RAPP; 89/3) 70 kr ISBN 82-537-2738-0

6. SAMFUNNSORGANISATORISKE EMNER SUBJECT MATTERS RELATED TO SOCIAL ORGANISATION

62. Politiske emner Politics

Fylkestingsvalget 1987 County Council Elections. 1988-135s. (NOS B; 771) 45 kr
ISBN 82-537-2641-4

Kommunestyrevalget 1987 Municipal Council Elections. 1988-171s. (NOS B; 765) 50 kr
ISBN 82-537-2632-5

Velgere, partier og politisk avstand. 1989-329s. (SØS; 69) 125 kr ISBN 82-537-2762-3

69. Andre samfunnsorganisatoriske emner Other subject matters related to social organisation

Statistisk sentralbyrå Hovedtrekk i arbeidsprogrammet for 1989. 1989-53s. (RAPP; 89/5)
60 kr ISBN 82-537-2720-8

Statistisk sentralbyrå Langtidsprogram 1987-1990. 1988-55s. (RAPP; 88/12) 40 kr
ISBN 82-537-2655-4

UTKOMMET I SERIEN STANDARDER FOR NORSK STATISTIKK (SNS)
Issued in the series Standards for Norwegian Statistics (SNS)

- Nr. 1 Kontoplanen i nasjonalregnskapet. Ajourført mai 1989 Accounting System of the National Accounts. Updated May 1989. 1989-95s. 45 kr ISBN 82-537-2792-5
- " 2 Standard for næringsgruppering Standard Industrial Classification. 1983-49s. 35 kr ISBN 82-537-1891-8
- " 3 Standard for handelsområder Etter kommuneinndelingen pr. 1. januar 1989. 1989-39 s. 35 kr ISBN 82-537-2806-9
- " 4 Standard for kommunklassifisering Standard Classification of Municipalities. 1985-46s. 20 kr ISBN 82-537-2212-5
- " 5 Standard for inndeling etter sosioøkonomisk status Standard Classification of Socioeconomic Status. 1984-32s. 12 kr ISBN 82-537-2073-4
- " 6 Klassifikasjon av sykdommer, skader og dødsårsaker Norsk utgave av International Classification of Diseases, ninth Revision (ICD-9). 1986-153s. 35 kr ISBN 82-537-2350-4
- " 7 Standard for utdanningsgruppering i offentlig norsk statistikk Revidert 1989 Norwegian Standard Classification of Education Revised 1989. 1989-161s. 60 kr ISBN 82-537-2793-3
- " 9 Internasjonal standard for varegruppering i statistikken over utenrikshandelen (SITC-Rev.3). 1989-96s. 55 kr ISBN 82-537-2741-0

Pris kr 55,00

Publikasjonen utgis i kommisjon hos H. Aschehoug & Co. og
Universitetsforlaget, Oslo, og er til salgs hos alle bokhandlere.

ISBN 82-537-2834-4
ISSN 0333-3914