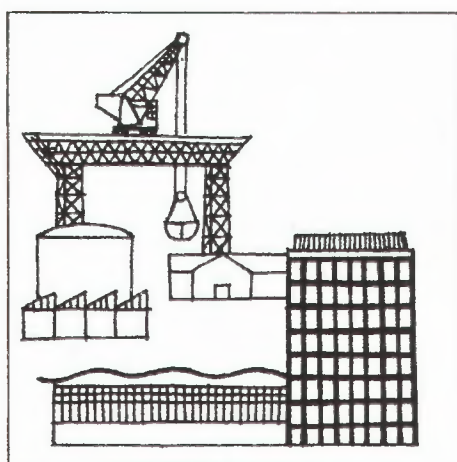


NOREGS OFFISIELLE STATISTIKK



BILVERKSTADER MV. 1987

**REPARASJON AV KJØRETY
HUSHALDNINGSAPPARAT MV.**

CAR REPAIR SHOPS ETC. 1987
REPAIR OF VEHICLES, HOUSEHOLD APPARATUS ETC.

STATISTISK SENTRALBYRÅ
CENTRAL BUREAU OF STATISTICS OF NORWAY



BILVERKSTADER MV.

1987

**REPARASJON AV KJØRETY, HUSHALDNINGSAPPARAT
OG VARER FOR PERSONLEG BRUK**

CAR REPAIR SHOPS ETC.

1987

**REPAIR OF VEHICLES, HOUSEHOLD APPARATUS
AND COMMODITIES FOR PERSONAL USE**

STATISTISK SENTRALBYRÅ
OSLO—KONGSVINGER 1989

ISBN 82-537-2744-5
ISSN 0800-2975

EMNEGRUPPE
47 Tjenesteyting

ANDRE EMNEORD
Bilverksteder
Reparasjonsvirksomhet

FORORD

I denne publikasjonen legg Statistisk sentralbyrå fram resultatene av ei statistisk undersøkning av bilverkstader mv. for året 1987.

Publikasjonen gir opplysningar om bedrifter, sysselsetjing, løn, produksjonsverdi, investeringar mv. for heile næringshovudgruppa Reparasjon av kjøretøy, hushaldningsapparat og varer for personleg bruk. Fram til 1980 inneheldt publikasjonen tal berre for næringsgruppa Reparasjon av motorkjøretøy. At publikasjonen etter dette året inneheld fleire næringar, gjer at SSB ikkje gir fylkestal i alle tabellar, slik det er gjort tidlegare. Dei som treng fylkestal kan likevel få det ved å vende seg til SSB.

Frå 1983 inneheld publikasjonen også tal for einmannsbedrifter.
Nokre hovudtal er publiserte i Statistisk ukehefte nr. 9, 1989.
Konsulent Ove Viggen har stått for arbeidet med publikasjonen.

Statistisk sentralbyrå, Oslo/Kongsvinger, 14. februar 1989.

Gisle Skancke

Arild Thomassen

PREFACE

In this publication the Central Bureau of Statistics presents the results of a statistical survey of car repair shops etc. for 1987.

The coverage of the statistics is extended compared to 1980 and previous editions, and it now contains information on establishments, persons engaged, wages, value of production, gross fixed capital formation etc. for the whole main industry group Repair of vehicles, household apparatus and commodities for personal use. Until 1980 the publication only included the main industry group Repair of motor vehicles and motor cycles. Because the publication now comprises more industries, county figures are not given in all tables. They are, however, obtainable on application to the Bureau.

In addition, the publication also gives figures for one-man establishments.

Some main figures are published in the Weekly Bulletin of Statistics no. 9, 1989.

Mr. Ove Viggen has been responsible for the preparation of the publication.

Central Bureau of Statistics, Oslo/Kongsvinger, 14 February 1989

Gisle Skancke

Arild Thomassen

INNHALD

	Side
Figurregister	7
Tabellregister	7
Tekstdel	
1. Formål	9
2. Omfang	9
3. Omgrep og kjennemerke	9
4. Nokre hovudresultat	11
Tekst på engelsk	12
Figurdel	15
Tabelldel	17
Vedlegg	
1. Næringsgruppering på engelsk	33
2. Skjema	34
Utkomne publikasjonar	
Tidlegare utkome på emneområdet	36
Publikasjonar sende ut frå Statistisk sentralbyrå etter 1. januar 1989. Emneinndelt oversikt	37
Standardar for norsk statistikk (SNS)	43

Standardteikn i tabellar

- Null
- 0,0 Mindre enn 0,05 av den brukte eininga
- : Tal kan ikkje offentleggjerast

CONTENTS

	Page
Index of figures	8
Index of tables	8
Text	
1. Purpose	12
2. Coverage	12
3. Terms and characteristics	12
4. Some main results	13
Figures	15
Tables	17
Annexes	
1. Classification of industry groups in English	33
2. Questionnaire	34
Publications	
Previously issued on the subject	36
Publications issued by the Central Bureau of Statistics since 1 January 1988. Survey arranged by subject matter	37
Standards for Norwegian Statistics (SNS)	43

Explanation of Symbols in Tables

- Nil
- 0,0 Less than 0.05 of unit employed
- : Not for publication

FIGURREGISTER

	Side
1. Sysselsette og bruttoproduksjonsverdi i næringsgruppa Reparasjon av motorkjørety. 1980-1987	15
2. Bruttoproduksjonsverdi og driftsresultat pr. sysselsett i næringsgruppa Reparasjon av motorkjørety. 1980-1987	15
3. Bruttoproduksjonsverdi og driftsresultat pr. sysselsett i næringsgruppa Reparasjon av motorkjørety. Prosentvis endring frå året før. 1980-1987	16

TABELLREGISTER

1. Sysselsette og bruttoproduksjonsverdi. 1986-1987. Prosentvis endring	17
2. Hovudtal for Reparasjon av motorkjørety. 1982-1987	17
3. Hovudtal etter næringsgruppe	18
4. Bruttoproduksjonsverdi og vareinnsats, etter art og næringsgruppe. Mill.kr	18
5. Kjøp og sal av handelsvarer, etter næringsgruppe. Mill.kr	18
6. Talet på sysselsette og utførte årsverk, etter næringsgruppe	19
7. Lønnskostnader etter næringsgruppe. Mill.kr	19
8. Bruttoinvestering etter art og næringsgruppe. Mill.kr	20
9. Nyskaffing av varige driftsmiddel, etter art og næringsgruppe. Mill.kr	20
10. Sal av varige driftsmiddel, etter art og næringsgruppe. Mill.kr	20
11. Hovudtal etter sysselsetjingsgruppe og næringsgruppe	21
12. Hovudtal etter eigarforhold og næringsgruppe	22
13. Bedrifter, sysselsette og omsetning, etter inntektsgruppe og næringsgruppe	24
14. Hovudtal etter næringsgruppe. Fylke	25
15. Einmannsbedrifter 1986-1987. Prosentvis endring	29
16. Einmannsbedrifter. Bedrifter, årsverk og bruttoomsetning, etter næringsgruppe. Fylke	30

INDEX OF FIGURES

	Page
1. Persons engaged and gross value of production in the industry group Repair of motor vehicles and motor cycles. 1980-1987	15
2. Gross value of production and operating surplus per person engaged in the industry group Repair of motor vehicles and motor cycles. 1980-1987	15
3. Gross value of production and operating surplus per person engaged in the industry group Repair of motor vehicles and motor cycles. Percentage change from the previous year. 1980-1987	16

INDEX OF TABLES

1. Persons engaged and gross value of production. 1986-1987. Percentage change	17
2. Principal figures for Repair of motor vehicles and motor cycles. 1982-1987	17
3. Principal figures by industry group	18
4. Gross value of production and cost of goods and services consumed, by type and industry group. Million kroner	18
5. Value and cost of goods sold in the same condition as purchased, by industry group. Million kroner	18
6. Persons engaged and man-years worked, by industry group	19
7. Compensation of employees by industry group. Million kroner	19
8. Gross fixed capital formation, by type and industry group. Million kroner	20
9. Acquisition of fixed assets, by type and industry group. Million kroner	20
10. Sale of fixed assets, by type and industry group. Million kroner	20
11. Principal figures by number of persons engaged and industry group	21
12. Principal figures by type of ownership and industry group	22
13. Establishments, persons engaged and sales, by size in terms of gross receipts and industry group	24
14. Principal figures by industry group. County	25
15. One-man establishments 1986-1987. Percentage change	29
16. One-man establishments. Establishments, man-years and gross value of production, by industry group. County	30

1. FORMÅL

Fram til 1970 var reparasjonsnæringane i denne publikasjonen grupperte som industri etter Standard for næringsgruppering. Statistikk over desse næringane vart såleis innhenta som ein del av den årlege industristatistikken.

Revisjon av den internasjonale standard for næringsgruppering (ISIC), førte til at reparasjonsnæringane vart omgrupperte frå industri til tenesteytande verksemd. Dermed fall den årlege fullstendige innsamlinga av statistikk for reparasjonsnæringane bort.

Sidan 1969 er det berre bedriftsteljinga i 1974 som har gitt etter måten detaljerte statistiske opplysningar om reparasjonsnæringane. Dette har vore lite tilfredsstillande, mellom anna av omsyn til arbeidet med nasjonalrekneskapen, og SSB har frå og med 1978 teke opp att arbeidet med å lage ein meir detaljert produksjonsstatistikk.

2. OMFANG

Statistikk over bilverkstader mv. for 1987 omfattar alle bedrifter som etter Det sentrale bedrifts- og føretaksregister i SSB er grupperte i næringshovudgruppe 951, Reparasjon av motorkjørety, hushaldningsapparat og varer for personleg bruk (jf. Standard for næringsgruppering). Næringsgruppa Reparasjon av motorkjørety, inneheld og verkstader som berre utfører arbeid innafor eige føretak, til dømes NSB og andre rutebilselskap. Fram til 1980 omfatta statistikken tal berre for næringsgruppe 9513; Reparasjon av motorkjørety. Frå 1981 er i tillegg tal for næringsgruppe 9511; Reparasjon av skoty og andre lårvarer, 9512; Reparasjon av hushaldningsapparat og 9519; Reparasjonsverksemd elles tatt med.

Det sentrale bedrifts- og føretaksregisteret i SSB er brukt ved innhentinga av statistikken. For ajourføring av dette registeret nyttar ein no for det meste manntalet over dei som skal svare meirverdiavgift ('momsregisteret'). Dette gir SSB høve til å få med alle nye bedrifter som er avgiftspliktige. Med få unntak er alle bedrifter registreringspliktige når venta omsetning er på 12 000 kroner eller meir.

Det er innhenta eit fullstendig sett av oppgåver frå alle bedrifter med fem eller fleire syssette (sjå vedlegg 2). For dei andre bedriftene er det rekna ut totaltal, med utgangspunkt i årlege oppgåver over syssetjing og omsetning i bedrifts- og føretaksregisteret.

For einmannsbedrifter blir det gitt tal for omsetning og syssetjing i tabellane 15 og 16. Dei andre tabellane er utan tal for einmannsbedrifter.

3. OMGREP OG KJENNEMERKE

Bedrift

Oppgåveeininga til denne statistikken er den einskilde bedrifta. I Standard for næringsgruppering er ei bedrift definert som ei lokalt avgrensa funksjonell eining, der det hovudsakeleg blir drive aktivitetar som fell innafor ei viss næringsgruppe.

Eigarform

Bedrifta si eigarform er fastsett etter det formelt juridiske ansvarstilhøvet. Det er skilt mellom desse gruppene av eigarar:

- (1) Enkeltmannsfirma, dvs. bedrift med berre ein eigar og der denne er økonomisk ansvarleg med heile formuen sin for bedrifta sine økonomiske skyldnader.
- (2) Ansvarleg selskap, dvs. bedrift med to eller fleire eigarar, som alle heftar med heile formuen sin for bedrifta sine skyldnader.
- (3) Aksjeselskap, dvs. bedrift der eigaransvaret er avgrensa til innskoten aksjekapital.
- (4) Kommandittselskap, dvs. bedrift der ein eller fleire eigarar er ansvarlege for bedrifta sine skyldnader med heile formuen sin, medan andre heftar berre med ein avgrensa (fast) sum.
- (5) Kommune, fylkeskommune og stat.
- (6) Anna eigarform. Med anna eigarform meiner ein her partlag, institusjonar, foreiningar og andre eigartypar som ikkje er nemnde elles.

Sysselsetjing

Tala omfattar alle som arbeider i bedrifta. Mellombels fråverande på grunn av sjukdom, feire, arbeidskonflikt o.l. er med, medan fråverande grunna militærtjeneste er haldne utafor. Forutan tilsette er eigarar og familiemedlemmer utan fast løn, som dagleg arbeider i enkeltmannsfirma eller ansvarleg selskap, tekne med. Sysselsetjingstala gjeld gjennomsnittleg sysselsetjing i året.

Lønskostnader

Lønskostnader omfattar løn etter kontrakt, andre ytingar, arbeidsgivaravgift til folketrygda og netto innbetaling til låglønsfondet.

Løn etter kontrakt omfattar løn til alle tilsette før frådrag av skattar, trygdepremiar, pensjonspremiar o.l. som dei tilsette skal betale. I tillegg til kontantløn for normal arbeidstid er overtidsgodtgjersle, provisjon, tantieme, gratiale, feriegodtgjersle og løn under militærtjeneste, sjukdom og anna fråver tekne med.

Andre ytingar omfattar mellom anna løpande pensjonsutbetalingar til tidlegare arbeidarar og funksjonærar, innbetalingar til premiefond og pensjonsreguleringsfond, tilskot til pensjonsfond, arbeidsgivardelen av premiar til sjuke- og ulukkesforsikring etablert ved tariff- eller arbeidsavtale, stønad ved ulucker i verksemdene og utgifter i samband med dei tilsette sine fritidssyslar.

Summen av løn etter kontrakt og andre ytingar, er kalla løn.

Lønskostnader omfattar ikkje godtgjersle til eigarar av enkeltmannsfirma eller ansvarleg selskap og til familiemedlemmer utan fast løn.

Bruttoproduksjonsverdi

Bruttoproduksjonsverdi er definert som summen av godtgjersle for reparasjonsarbeid for kundar (medrekna andre bedrifter i eige føretak), medrekna delar og materialar og bruttoinntekt av anna næringsverksemd. (Sal av handelsvarer er ikkje teke med.)

Meirverdiavgift er ikkje med i tala. Tilskot som bedriftene får frå det offentlege, er ikkje tekne med.

Vareinnsats

Vareinnsatsen er definert som summen av forbruk av delar og verkstadmaterialar til reparasjons- og servicearbeid og andre driftskostnader, til dømes brensele, kontorrekvisita, leigekostnader mv. (Innkjøp av handelsvarer er ikkje med.)

Inngåande meirverdiavgift som gir rett til frådrag er ikkje teken med.

Bearbeidingsverdi

Bearbeidingsverdi er lik bruttoproduksjonsverdi med frådrag for vareinnsats.

Handelsvarer

Handelsvarer er varer som blir selde vidare utan bearbeiding i bedrifta, til dømes bildelar som blir selde over disk til kundar, omsetning av nye og brukte bilar (medrekna toll- og importavgift) og drivstoff for sal.

Omsetning

Omsetning er summen av bruttoproduksjon og sal av handelsvarer.

Bruttoinvestering

Som bruttoinvestering er rekna innkjøp av fast kapital som bygningar og anlegg (unnateke bustader), maskinar, verkty, reiskap, inventar og transportmiddel (unnateke til privat bruk), både nye og brukte. Sal av brukt realkapital er trekt frå. Investering er gitt med frådrag for inngåande meirverdiavgift og med tillegg av investeringsavgift.

4. NOKRE HOVUDRESULTAT

SSB legg her fram tal for næringsgruppa Reparasjon og kjørey, hushaldningsapparat og varer for personleg bruk. Statistikken syner at det var 2 632 bedrifter som dreiv med reparasjonsverksemd i 1987. Dette er 3,8 prosent fleire bedrifter enn i 1986. Det var 2 110 bedrifter som dreiv med reparasjon av kjørey (3,0 prosent fleire enn i 1986), 373 med reparasjon av hushaldningsapparat (6,0 prosent fleire enn i 1986), og 149 dreiv med reparasjon av skoty mv. og reparasjonsverksemd elles (10,4 prosent fleire enn i 1986).

Bedriftene i næringsgruppa sysselsette 18 722 personar (3,2 prosent fleire enn i 1986), hadde ein bruttoproduksjonsverdi på 8 640 millionar kroner (ein auke på 8,9 prosent), bearbeidingsverdi på 4 140 millionar kroner (ein auke på 8,1 prosent), og lønskostnader på 2 936 millionar kroner (ein auke på 14,1 prosent).

I næringsgruppa Reparasjon av kjørey auka bruttoproduksjonsverdien med 7,8 prosent, bearbeidingsverdien med 7,7 prosent medan lønskostnadene gjekk opp 14,4 prosent. Talet på sysselsette var 2,9 prosent høgare enn året før.

I næringsgruppa Reparasjon av hushaldningsapparat gjekk bruttoproduksjonsverdien opp 22,3 prosent, bearbeidingsverdien opp 13,6 prosent, og lønskostnadene opp 7,3 prosent. Talet på sysselsette gjekk opp 5,8 prosent.

I næringsgruppene Reparasjon av skoty og andre lærvarer og Reparasjonsverksemd elles, gjekk den samla bruttoproduksjonsverdien opp 34,4 prosent, samla bearbeidingsverdi opp 20,1 prosent og samla lønskostnader opp med 27,8 prosent. Samla tal på sysselsette gjekk opp 6,3 prosent.

Einmannsbedrifter

Statistikken syner at det var 1 727 einmannsbedrifter i næringsgruppa. Det var her utført 1 278 årsverk (ein auke på 9,0 prosent frå 1986) og bruttoomsetninga var 488 millionar kroner (ein auke på 19,6 prosent).

I næringsgruppa Reparasjon av kjørey gjekk bruttoomsetninga opp 25,1 prosent, mens talet på utførte årsverk gjekk opp med 13,5 prosent.

1. PURPOSE

Up to 1970 the repair industries in this publication were classified as manufacturing according to the Standard Industrial Classification. Thus, statistics on these industries were collected as a part of the annual statistics for manufacturing.

A revision of the International Standard Industrial Classification (ISIC), however, led to a regrouping of repair industries from manufacturing to services. The annual collection of complete data for these groups then ceased.

Since 1969 detailed information on repair industries has only been given in the Census of Establishments 1974. This proved unsatisfactory for the national accounts work, and from 1978 the Bureau reassumed the processing of a detailed production statistics.

2. COVERAGE

The Statistics on car repair shops etc. for 1987 cover establishments classified in the main industry group 951, Repair of vehicles, household apparatus and commodities for personal use (cf. Standard Industrial Classification). The industry group Repair of vehicles also comprises repair shops which only carry out work within own enterprise, e.g. Norway's State Railways and other bus companies. Up to 1980 the statistics only presented figures for the industry group 9513; Repair of motor vehicles and motor cycles. From 1981 the statistics also comprise the industry groups 9511; Repair of shoes and other leather products, 9512; Repair of household apparatus and 9519, Other repair shops not elsewhere classified.

The collection of statistical data is based on the Bureau's Register of Establishments and Enterprises. The Census of Entrepreneurs Liable to Value Added Tax (VAT) is the main source to bring the Register of Establishments and Enterprises up to date. In this way the Bureau is informed about all new establishments liable to VAT. Registration is with few exceptions, compulsory for all establishments with an expected annual turnover of at least 12 000 kroner.

Establishments with 5 or more persons engaged have provided complete data for the statistics (see annex 2). For all other establishments data have been estimated, based on information on persons engaged and on sales from the Register of Establishments and Enterprises.

Tables 15 and 16 give figures for one-man establishments. The other tables are exclusive one-man establishments.

3. TERMS AND CHARACTERISTICS

Establishments

Reporting units for the statistics on car repair shops etc. is the single establishment. The Standard Industrial Classification defines an establishment as a functional unit which at a single physical location is mainly engaged in activities within a specific activity group.

Types of ownership

The type of ownership of the establishment is defined by the juridical responsibility for the liabilities of the enterprise. The types of legal organization are divided into the following sub-groups:

- (1) Individual enterprise, i.e. one-man establishment in which the owner is economically responsible with all his capital for the liabilities of the establishment.
- (2) General partnership, i.e. establishments with two or more owners being responsible with all their capital for the liabilities of the establishment.
- (3) Joint-stock company, i.e. establishments in which the owners' liabilities are limited to invested share capital.
- (4) Limited partnership, i.e. establishments in which one or more owners are responsible for the liabilities of the establishment with all their capital, whereas other members only are responsible for a limited (fixed) amount.
- (5) Local and central government.
- (6) Other type of ownership. Included are co-operative societies, institutions etc. and other types of ownership not mentioned above.

Employment

The figures cover all persons working in the establishment, also persons on sick leave, vacation and strike. Persons on military leave are excluded. Included are, however, working proprietors and unpaid family workers (i.e. workers without regular pay) in individual enterprises and general partnerships. The figures given in the tables are annual averages.

Compensation of employees

Compensation of employees comprise salaries and wages in cash and kind, other benefits and social expenses levied by law.

Gross value of production

Gross value of production is defined as the total of compensation of work carried out. For clients (including other establishments within the same enterprise) including parts and materials, and gross income of other industrial activities (sale of merchandise not included).

Value added tax is not included in the figures. Subsidies are not included.

Cost of goods and services consumed

Cost of goods and services consumed is defined as the total consumption of parts and workshop materials for repairing work and service and other working expenses as fuel, office accessories, rents etc. (purchase of merchandise not included).

Value added tax is not included.

Value added

Value added equals gross value of production, less cost of goods and services consumed.

Purchase and resales of merchandise

Merchandise is defined as goods bought and resold in the same condition, i.e. auto parts for sale directly to customers, sales turnover of new and used cars (including custom and import duty) and fuel for sale.

Sales

Sales equal gross value of production and resales of merchandise.

Gross fixed capital formation

Gross fixed capital formation is defined as the cost of acquired new and used fixed assets less the value of sales of used fixed assets. Gross fixed capital formation includes investment levy.

4. SOME MAIN RESULTS

In this publication the Central Bureau of Statistics presents statistics for the industry group Repair of vehicles, household apparatus and commodities for personal use. The statistics show that in 1987 2 632 establishments were occupied with repair activities, an increase of 3.8 per cent compared to 1986. 2 110 were occupied with repair of vehicles (an increase of 3.0 per cent compared to 1986), 373 with household apparatus (an increase of 6.0 per cent compared to 1986) and 149 with repair of shoes etc. and other repair activities (not elsewhere classified) (an increase of 10.4 per cent compared to 1986).

The establishments engaged 18 722 persons (an increase of 3.2 per cent compared to 1986). The gross value of production amounted to 8 640 million kroner (an increase of 8.9 per cent), value added to 4 140 million kroner (an increase of 8.1 per cent) and the compensation of employees to 2 936 million kroner (an increase of 14.1 per cent).

In the industry group Repair of vehicles the gross value of production increased by 7.8 per cent, the value added by 7.7 per cent and the compensation of employees by 14.4 per cent. The number of persons engaged increased by 2.9 per cent.

In the industry group Repair of household apparatus the gross value of production increased by 22.3 per cent, the value added by 13.6 per cent and the compensation of employees by 7.3 per cent. The number of persons engaged increased by 5.8 per cent.

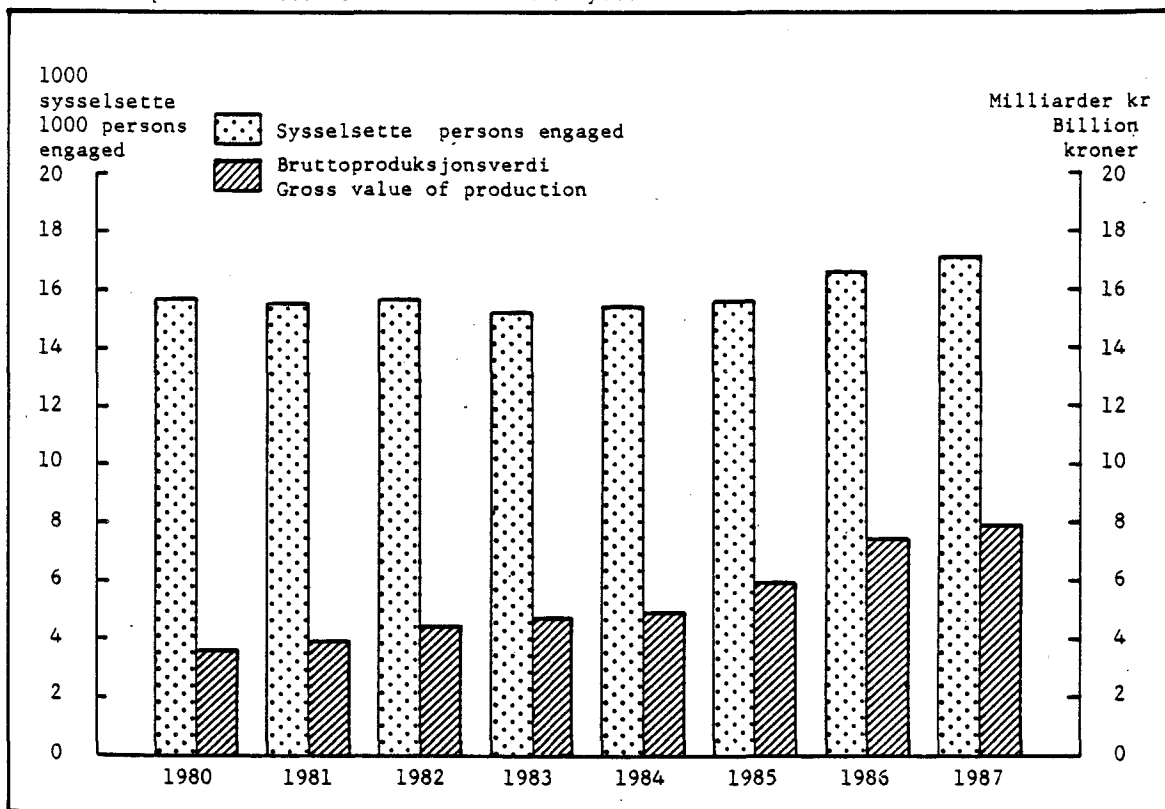
In the industry group Repair of shoes and other leather products and Other repair shops (not elsewhere classified) the total gross value of production increased by 34.4 per cent, total value added by 20.1 per cent and total compensation of employees by 27.8 per cent. The total number of persons engaged increased by 6.3 per cent.

One-man establishments

The statistics show that in 1987 1 727 one-man establishments were occupied in the industry group. 1 278 man-years were performed (an increase of 9.0 per cent compared to 1986) and the gross sales were 488 million kroner (an increase of 19.6 per cent).

In the industry group Repair of vehicles the gross sales increased by 25.1 per cent, while the number of man-years performed increased by 13.5 per cent.

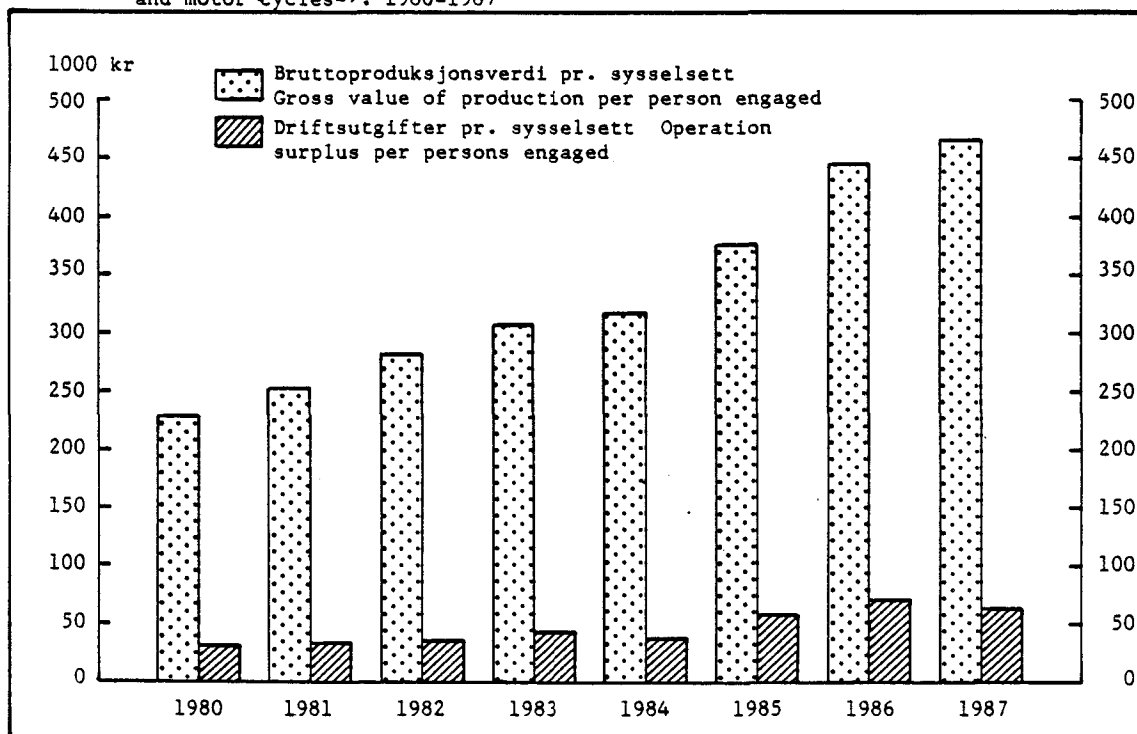
Figur 1. Sysselsette og bruttoproduksjonsverdi i næringsgruppa Reparasjon av motorkjøretøy¹⁾. 1980-1987 Persons engaged and gross value of production in the industry group Repair of motor vehicles and motor cycles¹⁾. 1980-1987



1) Næringsgruppe 9513.

1) Industry group 9513.

Figur 2. Bruttoproduksjonsverdi og driftsresultat¹⁾ pr. sysselsett i næringsgruppa Reparasjon av motorkjøretøy²⁾. 1980-1987 Gross value of production and operating surplus¹⁾ per person engaged in the industry group repair of motor vehicles and motor cycles²⁾. 1980-1987

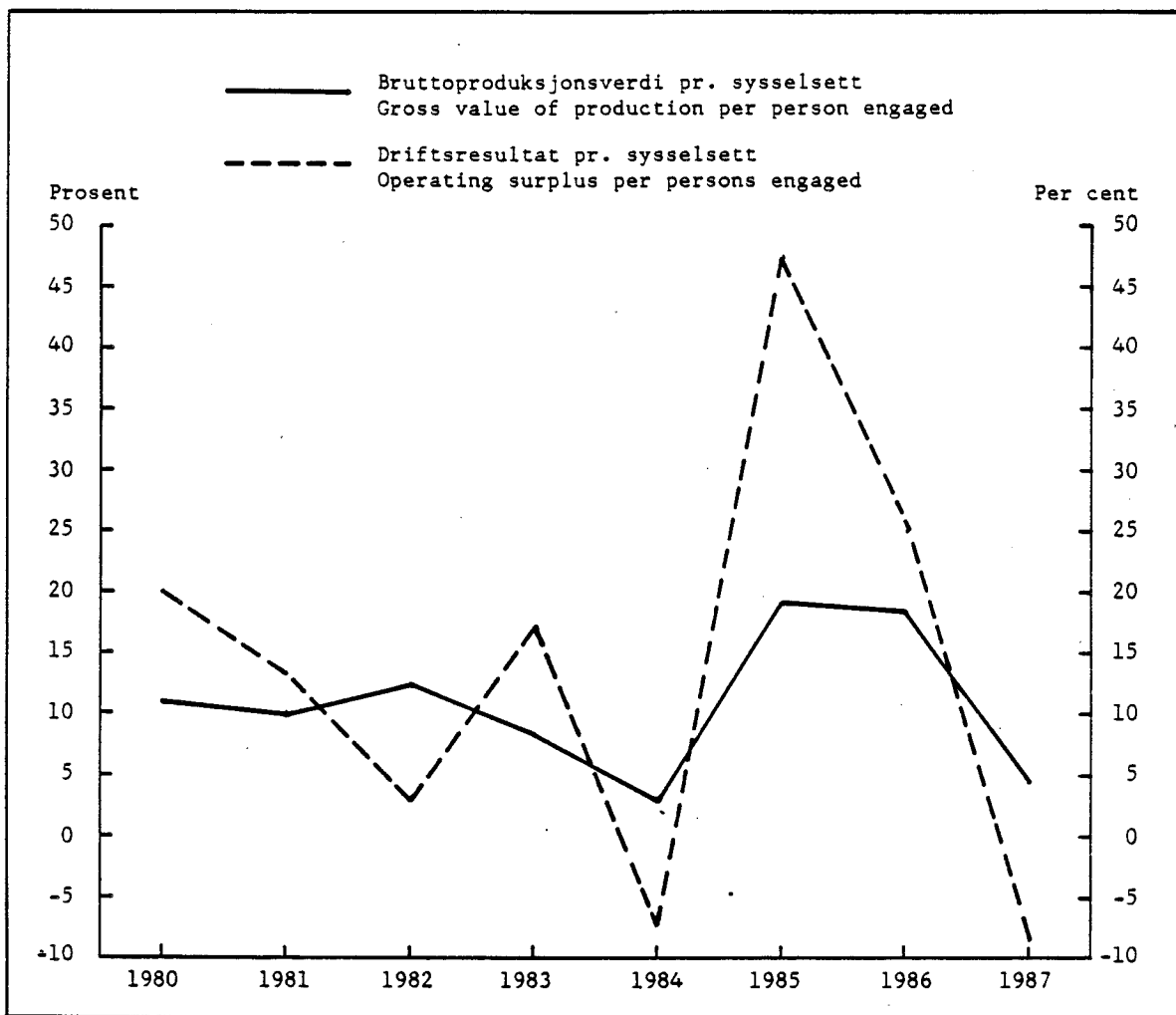


1) Driftsresultat = Bruttoproduksjonsverdi - Vareinnsats - Lønnskostnader.

2) Næringsgruppe 9513.

1) Operating surplus = Gross value of production - Cost of goods and services consumed - Compensation of employees. 2) Industry group 9513.

Figur 3. Bruttoproduksjonsverdi og driftsresultat¹⁾ pr. sysselsett i næringsgruppa Reparasjon av motorkjøretøy²⁾. Prosentvis endring frå året før. 1980-1987 Gross value of production and operating surplus¹⁾ per person engaged in the industry group Repair of motor vehicles and motor cycles²⁾. Percentage change from the previous year. 1980-1987



1) Driftsutgifter = Bruttoproduksjonsverdi - Vareinnsats - Lønnskostnader.

2) Næringsgruppe 9513.

1) Operating surplus = Gross value of production - Cost of goods and services consumed - Compensation of employees.

2) Industry group 9513.

Tabell 1. Sysselsette og bruttoproduksjonsverdi. 1986-1987. Prosentvis endring and gross value of production. 1986-1987. Percentage change Persons engaged

Næringsundergruppe Industry sub-group ¹	Sysselsette Persons engaged			Bruttoproduksjonsverdi. Mill.kr Gross value of production. Million kroner		
	1986	1987	Prosentvis endring fra 1986 Percentage change from 1986	1986	1987	Prosentvis endring fra 1986
I alt Total	18 143	18 722	3,2	7 933,1	8 640,2	8,9
9511 Reparasjon av skoty og andre lærvarer	107	112	4,7	22,7	26,6	17,2
9512 Reparasjon av hushaldnings- apparat	1 241	1 313	5,8	478,5	585,0	22,3
9513 Reparasjon av motorkjøretøy	16 569	17 055	2,9	7 368,8	7 939,9	7,8
9519 Reparasjonsverksemd elles	226	242	7,1	63,1	88,7	40,6

¹ For English translation of industry groups, see annex 1.

Tabell 2. Hovudtal for Reparasjon av motorkjøretøy¹. 1982-1987 Principal figures for Repair of motor vehicles and motor cycles¹. 1982-1987

	1982	1983	1984	1985	1986	1987
Bedrifter Establishments	1 828	1 872	1 992	2 018	2 049	2 110
Sysselsette Persons engaged	15 553	15 247	15 357	15 637	16 569	17 055
Bruttoproduksjonsverdi. Mill.kr Gross value of production. Million kroner	4 402,9	4 680,0	4 858,2	5 878,4	7 368,8	7 939,9
Vareinnsats. Mill.kr Cost of goods and services consumed. Million kroner	2 240,7	2 353,5	2 456,7	2 977,0	3 823,0	4 119,9
Bearbeidingsverdi. Mill.kr Value added. Million kroner	2 162,2	2 326,5	2 401,5	2 901,4	3 545,8	4 140,0
Lønnskostnader. Mill.kr Compensation of employees. Million kroner	1 610,9	1 698,2	1 822,0	2 023,3	2 385,5	2 935,5
Bruttoinvestering. Mill.kr Gross fixed capital formation. Million kroner	185,5	195,1	144,9	211,0	391,6	449,4

¹ Omfatter næringsgruppe 9513.

¹ Includes industry group 9513.

Tabell 3. Hovudtal etter næringsgruppe Principal figures by industry group

Næringsgruppe Industry group ¹	Bedrif- ter Estab- lish- ments	Sysse- lette Persons engaged	Brutto- produk- sjonsverdi	Vare- innsats	Bear- beidings- verdi	Løns- kostnader	Brutto- investering
			Gross value of production	Cost of goods and services consumed	Value added	Compensa- tion of employees	Gross fixed capital formation
Mill. kroner							
I alt Total	2 632	18 722	8 640.2	4 500.2	4 140.0	2 935.5	449.4
9511 Reparasjon av skoty og andre lærvarer ..	56	112	26.6	11.3	15.4	6.1	0.7
9512 Reparasjon av hus- haldningsapparat ...	373	1 313	585.0	322.9	262.0	174.3	8.1
9513 Reparasjon av motor- kjøretøy	2 110	17 055	7 939.9	4 119.9	3 820.0	2 730.0	439.2
9519 Reparasjonsverksemd elles	93	242	88.7	46.1	42.6	25.2	1.4

¹ For English translation of industry groups, see annex 1.

Tabell 4. Bruttoproduksjonsverdi og vareinnsats, etter art og næringsgruppe. Mill.kr Gross value of production and cost of goods and services consumed, by type and industry group. Million kroner

Næringsgruppe Industry group ¹	Bruttoproduksjonsverdi Gross value of production			Vareinnsats Cost of goods and services consumed		
	I alt Total	Repara- sjonsinn- tekter Receipts for re- pair work	Bruttoinntekt av anna næ- ringsverksemd Gross receipts of other activities	I alt Total	Forbruk av delar og verkstadmat. Consumption of repair parts and workshop material	Andre drifts- kost- nader Other working expenses
I alt Total	8 640.2	8 556.9	83.3	4 500.2	3 379.7	1 120.5
9511 Reparasjon av skoty og andre lærvarer	26.6	25.9	0.8	11.3	6.0	5.3
9512 Reparasjon av hushaldnings- apparat	585.0	580.0	5.0	322.9	232.2	90.7
9513 Reparasjon av motorkjøretøy	7 939.9	7 863.0	76.9	4 119.9	3 111.8	1 008.1
9519 Reparasjonsverksemd ellers	88.7	88.1	0.6	46.1	29.7	16.5

¹ For English translation of industry groups, see annex 1.

Tabell 5. Kjøp og sal av handelsvarer, etter næringsgruppe. Mill.kr Value and cost of goods sold in the same condition as purchased, by industry group. Million kroner

Næringsgruppe Industry group ¹	Sal av handels- varer Value of goods sold in the same condition as purchased	Kjøp av handels- varer Cost of goods purchased in the same condi- tions as sold
I alt Total	767.5	590.6
9511 Reparasjon av skoty og andre lærvarer	0.2	0.2
9512 Reparasjon av hushaldningsapparat	64.7	45.9
9513 Reparasjon av motorkjøretøy	692.0	539.6
9519 Reparasjonsverksemd ellers	10.5	5.0

¹ For English translation of industry groups, see annex 1.

Tabell 6. Talet på sysselsette og utførte årsverk, etter næringsgruppe Persons engaged and man-years worked, by industry group

Næringsgruppe Industry group ¹	Sysselsetjing Persons engaged			Årsverk utført av eigarar og tilsette Total number of man-years worked
	I alt Total	Eigarar Owners	Tilsette Employees	
I alt Total	18 722	1 330	17 392	17 878
9511 Reparasjon av skoty og andre lærvarer	112	56	56	85
9512 Reparasjon av hushaldningsapparat	1 313	238	1 075	1 203
9513 Reparasjon av motorkjørety	17 055	971	16 084	16 380
9519 Reparasjonsverksemd elles	242	65	177	211

¹ For English translation of industry groups, see annex 1.

Tabell 7. Lønnskostnader etter næringsgruppe. Mill.kr Compensation of employees by industry group. Million kroner

Næringsgruppe Industry group ¹	Lønnskostnader Compensation of employees							Lønnskostnader i prosent av bærednings- verdi Compensation of employees in per cent of value added
	I alt Total	Løn Salaries and wages			Arbeids- givar- avgift Social expenses levied by law	Netto til låg-løns- fondet Net to the low- wage fund		
		I alt Total	Kontrakts- messig løn Salaries and wages in cash and kind	Andre ytingar Other benefits				
I alt Total	2 935.5	2 542.0	2 494.2	47.8	391.5	2.0	70.9	
9511 Reparasjon av skoty og andre lærvarer	6.1	5.2	5.2	0.0	0.9	-	39.7	
9512 Reparasjon av hushaldningsappa- rat	174.3	151.0	148.3	2.6	23.2	0.1	66.5	
9513 Reparasjon av motorkjørety	2 730.0	2 364.1	2 319.0	45.0	363.9	2.0	71.5	
9519 Reparasjonsverk- semd elles	25.2	21.7	21.6	0.1	3.5	0.0	59.2	

¹ For English translation of industry groups, see annex 1.

Tabell 8. Bruttoinvestering etter art og næringsgruppe. Mill.kr Gross fixed capital formation, by type and industry group. Million kroner

Næringsgruppe Industry group ¹	I alt Total	Maskinar, verktøy, reiskap og inventar Machinery, tools and other equipment	Trans- port- middel Trans- port equip- ment	Bygninger og anlegg Buildings and civil engi- neering works
I alt Total	449.4	180.0	84.4	185.0
9511 Reparasjon av skoty og andre lærvarer	0.7	0.7	-	-
9512 Reparasjon av husholdningsapparat	8.1	4.4	2.7	1.0
9513 Reparasjon av motorkjøretøy	439.2	174.2	81.6	183.4
9519 Reparasjonsverksemd elles	1.4	0.6	0.1	0.7

¹ For English translation of industry groups, see annex 1.

Tabell 9. Nyskaffing av varige driftsmiddel, etter art og næringsgruppe. Mill.kr Acquisition of fixed assets, by type and industry group. Million kroner

Næringsgruppe Industry group ¹	I alt Total	Maskinar, verktøy, reiskap og inventar Machinery, tools and other equipment	Trans- port- middel Trans- port equip- ment	Bygninger og anlegg Buildings and civil engi- neering works
I alt Total	672.5	203.5	235.9	233.1
9511 Reparasjon av skoty og andre lærvarer	0.8	0.8	-	-
9512 Reparasjon av husholdningsapparat	9.0	4.5	3.5	1.0
9513 Reparasjon av motorkjøretøy	661.1	197.5	232.1	231.4
9519 Reparasjonsverksemd elles	1.6	0.6	0.3	0.7

¹ For English translation of industry groups, see annex 1.

Tabell 10. Sal av varige driftsmiddel, etter art og næringsgruppe. Mill.kr Sale of fixed assets, by type and industry group. Million kroner

Næringsgruppe Industry group ¹	I alt Total	Maskinar, verktøy, reiskap og inventar Machinery, tools and other equipment	Trans- port- middel Trans- port equip- ment	Bygninger og anlegg Buildings and civil engi- neering works
I alt Total	223.1	23.5	151.5	48.0
9511 Reparasjon av skoty og andre lærvarer	0.2	0.2	-	-
9512 Reparasjon av husholdningsapparat	0.9	0.1	0.8	-
9513 Reparasjon av motorkjøretøy	221.9	23.3	150.5	48.0
9519 Reparasjonsverksemd elles	0.2	-	0.2	-

¹ For English translation of industry groups, see annex 1.

Tabell 11. Hovedtal etter sysselsetjingsgruppe og næringsgruppe Principal figures by number of persons engaged and industry group

Næringsgruppe Industry group ¹	I alt Total	Sysselsetjingsgruppe Number of persons engaged				
		-4	5-9	10-19	20-49	50-
I alt Total						
Bedrifter Establishments	2 632	1 429	663	345	174	21
Sysselsette Persons engaged	18 722	3 342	4 293	4 593	4 859	1635
Lønnskostnader. Mill.kr Compensation of employees. Million kroner	2 935.5	366.6	651.2	767.1	856.9	293.7
Bruttoproduksjonsverdi. Mill.kr Gross value of production. Million kroner	8 640.2	1 582.9	2 068.5	2 158.9	2 247.3	582.6
Bearbeidingsverdi. Mill.kr Value added. Million kroner	4 140.0	712.5	928.6	1 025.6	1 139.3	334.0
Bruttoinvestering. Mill.kr Gross fixed capital formation. Million kroner	449.4	26.8	73.4	203.8	127.9	17.5
9511 Reparasjon av skoty og andre lærvarer						
Bedrifter	56	55	1	-	-	-
Sysselsette	112	104	8	-	-	-
Lønnskostnader. Mill.kr	6.1	6.1	-	-	-	-
Bruttoproduksjonsverdi. Mill.kr	26.6	26.6	-	-	-	-
Bearbeidingsverdi. Mill.kr	15.4	15.4	-	-	-	-
Bruttoinvestering. Mill.kr	0.7	0.7	-	-	-	-
9512 Reparasjon av husholdningsapparat						
Bedrifter	373	284	73	14	2	-
Sysselsette	1 313	616	446	185	66	-
Lønnskostnader. Mill.kr	174.3	131.4	-	42.9	-	-
Bruttoproduksjonsverdi. Mill.kr	585.0	469.6	-	115.3	-	-
Bearbeidingsverdi. Mill.kr	262.0	210.1	-	51.9	-	-
Bruttoinvestering. Mill.kr	8.1	6.5	-	1.9	-	-
9513 Reparasjon av motorkjøretøy						
Bedrifter	2 110	1 008	579	331	171	21
Sysselsette	17 055	2 468	3 771	4 408	4 773	1 635
Lønnskostnader. Mill.kr	2 730.0	281.7	576.6	1 578.0	-	293.7
Bruttoproduksjonsverdi. Mill.kr	7 939.9	1 211.1	1 861.5	4 284.8	-	582.6
Bearbeidingsverdi. Mill.kr	3 820.0	543.3	833.2	2 109.5	-	334.0
Bruttoinvestering. Mill.kr	439.2	22.4	69.7	329.7	-	17.5
9519 Reparasjonsverksemd elles						
Bedrifter	93	82	10	-	1	-
Sysselsette	242	154	68	-	20	-
Lønnskostnader. Mill.kr	25.2	:	:	-	:	-
Bruttoproduksjonsverdi. Mill.kr	88.7	:	:	-	:	-
Bearbeidingsverdi. Mill.kr	42.6	:	:	-	:	-
Bruttoinvestering. Mill.kr	1.4	:	:	-	:	-

¹ For English translation of industry groups, see annex 1.

Tabell 12. Hovedtal etter eigarforhold og næringsgruppe Principal figures by type of ownership and industry group

Næringsgruppe Industry group ¹	I alt Total	Enkelt- manns- firma Indivi- dual enter- prise	Ansvar- leg selskap General partner- ship	Aksje- og kom- manditt- (aksje) selskap Joint- stock company and partner- ship company	Anna eigar- forhold Other type of ownership
I alt Total					
Bedrifter Establishments	2632	660	399	1546	27
Sysselsette Persons engaged	18722	2492	1067	14804	359
Lønnskostnader. Mill.kr Compensa- tion of employees. Million kroner .	2935.5	268.6	69.2	2538.7	59.0
Bruttoproduksjonsverdi. Mill.kr Gross value of production. Million kroner	8640.2	1094.3	446.1	6998.2	101.7
Bearbeidingsverdi. Mill.kr Value added. Million kroner	4140.0	478.7	201.4	3417.3	42.5
Bruttoinvestering. Mill.kr Gross fixed capital formation. Million kroner	449.4	46.5	16.9	381.2	4.8
9511 Reparasjon av skoty og andre lærvarer					
Bedrifter	56	32	11	13	-
Sysselsette	112	69	18	25	-
Lønnskostnader. Mill.kr	6.1	2.5	0.2	3.4	-
Bruttoproduksjonsverdi. Mill.kr ...	26.6	15.6	2.6	8.4	-
Bearbeidingsverdi. Mill.kr	15.4	8.8	1.6	4.9	-
Bruttoinvestering. Mill.kr	0.7	0.6	0.0	0.0	-
9512 Reparasjon av hushaldnings- apparat					
Bedrifter	373	100	80	182	11
Sysselsette	1313	335	179	766	33
Lønnskostnader. Mill.kr	174.3	31.6	8.0	129.3	5.3
Bruttoproduksjonsverdi. Mill.kr ...	585.0	136.1	71.8	366.0	11.1
Bearbeidingsverdi. Mill.kr	262.0	61.5	30.5	164.2	5.8
Bruttoinvestering. Mill.kr	8.1	1.7	2.2	4.1	0.0

¹ For English translation of industry group, see annex 1.

Tabell 12 (framh.). Hovudtal etter eigarforhold og næringsgruppe Principal figures by type of ownership and industry group

Næringsgruppe ¹	I alt	Enkeltmanns-firma	Ansvarleg selskap	Aksje- og kommanditt- (aksje) selskap	Anna eigarforhold
9513 Reparasjon av motorkjøretøy					
Bedrifter	2110	488	288	1318	16
Sysselsette	17055	1998	840	13891	326
Lønskostnader. Mill.kr	2730.0	228.8	59.9	2387.6	53.7
Bruttoproduksjonsverdi. Mill.kr ...	7939.9	920.3	354.3	6574.8	90.6
Bearbeidingsverdi. Mill.kr	3820.0	398.8	160.0	3224.5	36.7
Bruttoinvestering. Mill.kr	439.2	43.8	14.6	376.1	4.7
9519 Reparasjonsverksemd elles					
Bedrifter	93	40	20	33	-
Sysselsette	242	90	30	122	-
Lønskostnader. Mill.kr	25.2	5.7	1.1	18.4	-
Bruttoproduksjonsverdi. Mill.kr ...	88.7	22.2	17.4	49.1	-
Bearbeidingsverdi. Mill.kr	42.6	9.6	9.2	23.8	-
Bruttoinvestering. Mill.kr	1.4	0.4	0.0	1.0	-

¹ For English translation of industry group, see annex 1.

Tabell 13. Bedrifter, sysselsette og omsetning, etter inntektsgruppe og næringsgruppe Establishments, persons engaged and sales, by size in terms of gross receipts and industry group

Næringsgruppe Industry group ¹	I alt Total	Inntektsgruppe Size in terms of gross receipts					
		-199	200- 499	500- 999	1 000- 1 999	2 000- 4 999	5 000-
I alt Total							
Bedrifter Establishments	2632	130	239	434	581	718	530
Sysselsette Persons engaged	18722	138	404	992	2036	5053	10099
Omsetning. Mill.kr							
Sales. Million kroner	9407.6	12.3	87.0	321.7	838.8	2321.1	5826.6
9511 Reparasjon av skoty og andre lærvarer							
Bedrifter	56	23	22	7	2	1	1
Sysselsette	112	34	43	20	5	8	2
Omsetning. Mill.kr	26.8	2.4	8.3	4.9	11.2		
9512 Reparasjon av hushaldningsapparat							
Bedrifter	373	28	54	80	109	82	20
Sysselsette	1313	14	82	184	366	461	206
Omsetning. Mill.kr	649.7	2.5	20.6	58.8	154.5	245.5	167.8
9513 Reparasjon av motorkjøretøy							
Bedrifter	2110	62	134	331	450	628	505
Sysselsette	17055	74	223	750	1611	4541	9856
Omsetning. Mill.kr	8631.9	5.4	48.0	246.7	652.3	2052.0	5627.6
9519 Reparasjonsverksemd elles							
Bedrifter	93	17	29	16	20	7	4
Sysselsette	242	16	56	38	54	43	35
Omsetning. Mill.kr	99.2	2.0	10.2	11.2	75.7		

¹ For English translation of industry groups, see annex 1.

Tabell 14. Hovudtal etter næringsgruppe. Fylke. Principal figures by industry group. County

Næringsgruppe Industry group ¹	Bedrif- ter Estab- lish- ments	Sysse- l- sette Persons engaged	Brutto- produk- sjonsverdi	Bear- beidings- verdi	Løns- kostnader	Brutto- investering
			Gross value of production	Value added	Compensa- tion of employees	Gross fixed capital formation
Mill.kroner						
Heile landet The whole country ...	2632	18722	8640.2	4140.0	2935.5	449.4
9511 Reparasjon av skoty og andre lærvarer	56	112	26.6	15.4	6.1	0.7
9512 Reparasjon av hushaldnings- apparat	373	1313	585.0	262.0	174.3	8.1
9513 Reparasjon av motorkjøretøy	2110	17055	7939.9	3820.0	2730.0	439.2
9519 Reparasjonsverksemd elles	93	242	88.7	42.6	25.2	1.4
Østfold	169	1121	484.3	220.3	171.0	28.7
9511 Reparasjon av skoty og andre lærvarer	2	3	:	:	:	:
9512 Reparasjon av hushaldnings- apparat	23	64	26.1	12.6	7.5	0.1
9513 Reparasjon av motorkjøretøy	140	1048	457.1	207.1	162.9	28.6
9519 Reparasjonsverksemd elles	4	6	:	:	:	:
Akershus	230	1525	756.0	356.3	238.3	34.1
9511 Reparasjon av skoty og andre lærvarer	3	8	1.5	0.9	0.3	0.1
9512 Reparasjon av hushaldnings- apparat	33	79	34.8	14.8	9.7	0.2
9513 Reparasjon av motorkjøretøy	184	1396	703.4	334.1	222.8	33.0
9519 Reparasjonsverksemd elles	10	42	16.3	6.4	5.5	0.8
Oslo	277	2748	1301.9	621.9	470.2	37.6
9511 Reparasjon av skoty og andre lærvarer	15	34	10.8	6.0	2.9	0.3
9512 Reparasjon av hushaldnings- apparat	32	171	63.7	30.7	26.5	0.4
9513 Reparasjon av motorkjøretøy	214	2497	1216.3	578.9	435.8	36.9
9519 Reparasjonsverksemd elles	16	46	11.1	6.3	5.1	0.0
Hedmark	136	941	412.4	191.9	139.0	28.1
9511 Reparasjon av skoty og andre lærvarer	1	2	27.1	14.0	6.4	0.0
9512 Reparasjon av hushaldnings- apparat	13	42				
9513 Reparasjon av motorkjøretøy	121	896	385.2	177.9	132.6	28.0
9519 Reparasjonsverksemd elles	1	1				
Oppland	128	815	384.5	184.7	123.0	30.1
9511 Reparasjon av skoty og andre lærvarer	1	2	:	:	:	:
9512 Reparasjon av hushaldnings- apparat	19	52	28.5	13.0	6.4	1.2
9513 Reparasjon av motorkjøretøy	105	755	353.1	170.5	116.0	28.9
9519 Reparasjonsverksemd elles	3	6	:	:	:	:

¹ For English translation of industry groups, see annex 1.

Tabell 14 (framh.). Hovudtal etter næringsgruppe. Fylke Principal figures by industry group.
 County

Næringsgruppe ¹	Bedrif- ter	Sysse- l- sette	Brutto- produk- sjonsverdi	Bear- beidings- verdi	Løns- kostnader	Brutto- investering
Buskerud	150	1034	487.7	219.0	163.1	42.2
9511 Reparasjon av skoty og andre lærvarer	3	6	0.9	0.5	0.1	0.0
9512 Reparasjon av hushaldnings- apparat	22	93	38.6	16.6	11.7	0.9
9513 Reparasjon av motorkjørety	122	928	444.0	199.6	150.6	41.3
9519 Reparasjonsverksemd elles	3	7	4.1	2.2	0.7	-
Vestfold	133	864	356.4	182.2	134.1	-11.3
9511 Reparasjon av skoty og andre lærvarer	3	6	0.7	0.5	0.1	-
9512 Reparasjon av hushaldnings- apparat	18	61	22.9	10.4	7.4	0.2
9513 Reparasjon av motorkjørety	102	777	327.8	169.4	125.3	-11.5
9519 Reparasjonsverksemd elles	10	20	5.0	2.0	1.3	0.0
Telemark	122	753	368.5	179.7	110.6	27.2
9511 Reparasjon av skoty og andre lærvarer	1	2	:	:	:	:
9512 Reparasjon av hushaldnings- apparat	14	30	11.6	5.6	2.0	0.2
9513 Reparasjon av motorkjørety	104	712	350.0	170.9	107.1	26.7
9519 Reparasjonsverksemd elles	3	9	:	:	:	:
Aust-Agder	60	350	149.9	75.7	51.1	8.6
9511 Reparasjon av skoty og andre lærvarer	-	-	-	-	-	-
9512 Reparasjon av hushaldnings- apparat	6	10	3.1	1.5	1.2	0.0
9513 Reparasjon av motorkjørety	50	336	145.9	73.8	49.8	8.6
9519 Reparasjonsverksemd elles	4	4	0.9	0.3	0.1	0.0
Vest-Agder	91	620	286.0	148.1	98.6	12.2
9511 Reparasjon av skoty og andre lærvarer	2	6	:	:	:	:
9512 Reparasjon av hushaldnings- apparat	18	48	25.6	11.7	6.4	0.2
9513 Reparasjon av motorkjørety	69	562	259.5	136.0	91.8	11.8
9519 Reparasjonsverksemd elles	2	4	:	:	:	:
Rogaland	184	1331	596.6	305.7	214.1	21.3
9511 Reparasjon av skoty og andre lærvarer	6	10	1.7	1.0	1.0	-
9512 Reparasjon av hushaldnings- apparat	22	102	44.5	21.2	14.8	0.6
9513 Reparasjon av motorkjørety	152	1211	548.1	282.4	197.8	20.7
9519 Reparasjonsverksemd elles	4	8	2.3	1.1	0.6	-

¹ For English translation of industry groups, see annex 1.

Tabell 14 (framh.). Hovudtal etter næringsgruppe. Fylke Principal figures by industry group.
 County

Næringsgruppe ¹	Bedrif- ter	Sysse- sette	Brutto- produk- sjonsverdi	Bear- beidings- verdi	Løns- kostnader	Brutto- investering
Hordaland	215	1798	883.0	417.8	291.6	93.6
9511 Reparasjon av skoty og andre lærvarer	10	18	2.8	1.6	0.7	0.0
9512 Reparasjon av hushaldnings- apparat	36	173	77.6	34.4	27.5	1.4
9513 Reparasjon av motorkjørety	150	1553	781.7	371.2	257.1	92.1
9519 Reparasjonsverksemd elles	19	54	20.9	10.6	6.4	0.1
Sogn og Fjordane	60	342	181.6	77.7	52.5	13.2
9511 Reparasjon av skoty og andre lærvarer	1	1	:	:	:	:
9512 Reparasjon av hushaldnings- apparat	7	15	:	:	:	:
9513 Reparasjon av motorkjørety	52	326	169.7	72.3	50.3	13.2
9519 Reparasjonsverksemd elles	-	-	-	-	-	-
Møre og Romsdal	145	851	362.4	170.7	132.9	14.9
9511 Reparasjon av skoty og andre lærvarer	4	7	:	:	:	:
9512 Reparasjon av hushaldnings- apparat	23	56	24.0	10.3	7.3	0.6
9513 Reparasjon av motorkjørety	117	779	334.8	158.4	123.8	14.2
9519 Reparasjonsverksemd elles	1	9	:	:	:	:
Sør-Trøndelag	140	1015	467.7	217.1	161.0	5.1
9511 Reparasjon av skoty og andre lærvarer	2	4	:	:	:	:
9512 Reparasjon av hushaldnings- apparat	31	101	35.8	15.4	11.2	0.3
9513 Reparasjon av motorkjørety	105	907	426.0	198.3	149.7	4.8
9519 Reparasjonsverksemd elles	2	3	:	:	:	:
Nord-Trøndelag	82	460	217.1	105.2	68.8	10.9
9511 Reparasjon av skoty og andre lærvarer	-	-	-	-	-	-
9512 Reparasjon av hushaldnings- apparat	9	27	:	:	:	:
9513 Reparasjon av motorkjørety	71	431	192.9	94.7	65.7	10.7
9519 Reparasjonsverksemd elles	2	2	:	:	:	:
Nordland	163	1080	484.0	232.6	157.8	31.3
9511 Reparasjon av skoty og andre lærvarer	-	-	-	-	-	-
9512 Reparasjon av hushaldnings- apparat	28	106	45.2	17.1	11.1	1.0
9513 Reparasjon av motorkjørety	129	962	435.6	214.2	145.8	30.3
9519 Reparasjonsverksemd elles	6	12	3.2	1.4	0.9	0.1

¹ For English translation of industry groups, see annex 1.

Tabell 14 (framh.). Hovudtal etter næringsgruppe. Fylke Principal figures by industry group.
 County

Næringsgruppe ¹	Bedrif- ter	Sysse- lsette	Brutto- produk- sjonsverdi	Bear- beidings- verdi	Løns- kostnader	Brutto- investering
Troms	107	853	363.0	181.5	127.3	17.8
9511 Reparasjon av skoty og andre lærvarer	2	3	:	:	:	:
9512 Reparasjon av hushaldnings- apparat	18	81	48.0	21.2	12.0	0.6
9513 Reparasjon av motorkjørety	84	760	312.7	159.0	114.5	17.2
9519 Reparasjonsverksemd elles	3	9	:	:	:	:
Finmark	40	221	97.3	51.9	30.5	3.8
9511 Reparasjon av skoty og andre lærvarer	-	-	-	-	-	-
9512 Reparasjon av hushaldnings- apparat	1	2	97.3	51.9	30.5	3.8
9513 Reparasjon av motorkjørety	39	219				
9519 Reparasjonsverksemd elles	-	-	-	-	-	-

¹ For English translation of industry groups. see annex 1.

Tabell 15. Einmannsbedrifter 1986-1987. Prosentvis endring One-man establishments 1986-1987.
Percentage change

Næringsundergruppe Industry sub-group ¹	Utførte årsverk Man-years performed			Bruttoomsætning. Mill.kr Gross value of production. Million kroner		
	1986	1987	Prosentvis endring fra 1986 Percentage change from 1986	1986	1987	Prosentvis endring fra 1986
I alt Total	1 172	1 278	9,0	407,6	487,5	19,6
9511 Reparasjon av skoty og andre lærvarer	51	51	0,0	10,5	11,9	13,3
9512 Reparasjon av husholdnings- apparat	405	439	8,4	132,2	142,4	7,7
9513 Reparasjon av motorkjøretøy	569	646	13,5	227,1	284,1	25,1
9519 Reparasjonsverksemd elles	147	142	-3,4	37,9	49,2	29,8

¹ For English translation of industry groups, see annex 1.

Tabell 16. Einmannsbedrifter. Bedrifter, årsverk og bruttoomsetning, etter næringsgruppe.
Fylke One-man establishments. Establishments, man-years and gross value of production,
by industry group. County

Næringsgruppe Industry group ¹	Bedrifter Establish- ments	Årsverk	Brutto- omsetning Gross value of production
		utført av eigarar Man-years worked by owners	
			Mill.kroner
Heile landet The whole country	1727	1278	487.5
9511 Reparasjon av skoty og andre lærvarer	102	51	11.9
9512 Reparasjon av hushaldningsapparat	577	439	142.4
9513 Reparasjon av motorkjøretøy	789	646	284.1
9519 Reparasjonsverksemd elles	259	142	49.2
Østfold	116	84	30.8
9511 Reparasjon av skoty og andre lærvarer	6	2	0.4
9512 Reparasjon av hushaldningsapparat	36	27	9.0
9513 Reparasjon av motorkjøretøy	59	48	14.4
9519 Reparasjonsverksemd elles	15	7	6.9
Akershus	183	155	57.6
9511 Reparasjon av skoty og andre lærvarer	4	3	0.7
9512 Reparasjon av hushaldningsapparat	63	56	20.9
9513 Reparasjon av motorkjøretøy	89	79	30.4
9519 Reparasjonsverksemd elles	27	17	5.6
Oslo	184	140	85.5
9511 Reparasjon av skoty og andre lærvarer	20	9	2.6
9512 Reparasjon av hushaldningsapparat	52	47	16.0
9513 Reparasjon av motorkjøretøy	68	60	58.8
9519 Reparasjonsverksemd elles	44	24	8.1
Hedmark	103	77	34.2
9511 Reparasjon av skoty og andre lærvarer	7	1	0.4
9512 Reparasjon av hushaldningsapparat	24	20	4.8
9513 Reparasjon av motorkjøretøy	53	43	24.6
9519 Reparasjonsverksemd elles	19	13	4.3
Oppland	94	65	19.7
9511 Reparasjon av skoty og andre lærvarer	6	2	0.4
9512 Reparasjon av hushaldningsapparat	35	23	6.3
9513 Reparasjon av motorkjøretøy	41	32	11.2
9519 Reparasjonsverksemd elles	12	8	1.9
Buskerud	147	119	39.1
9511 Reparasjon av skoty og andre lærvarer	2	1	:
9512 Reparasjon av hushaldningsapparat	28	24	8.9
9513 Reparasjon av motorkjøretøy	95	82	26.3
9519 Reparasjonsverksemd elles	22	12	:

¹ For English translation of industry groups, see annex 1.

Tabell 16 (framh.). Einmannsbedrifter. Bedrifter, årsverk og bruttoomsetning, etter næringsgruppe. Fylke One-man establishments. Establishments, man-years and gross value of production, by industry group. County

Næringsgruppe ¹	Bedrifter	Årsverk	Bruttoom-
		utført av eigarar	setning Mill.kroner
Vestfold	78	68	19.7
9511 Reparasjon av skoty og andre lærvarer	5	4	0.7
9512 Reparasjon av hushaldningsapparat	20	16	4.9
9513 Reparasjon av motorkjørety	38	37	11.5
9519 Reparasjonsverksemd elles	15	11	2.5
Telemark	69	49	19.4
9511 Reparasjon av skoty og andre lærvarer	5	3	0.7
9512 Reparasjon av hushaldningsapparat	23	18	5.7
9513 Reparasjon av motorkjørety	32	23	10.5
9514 Reparasjonsverksemd elles	9	5	2.4
Aust-Agder	41	32	8.4
9511 Reparasjon av skoty og andre lærvarer	2	1	:
9512 Reparasjon av hushaldningsapparat	22	15	4.0
9513 Reparasjon av motorkjørety	12	12	3.5
9519 Reparasjonsverksemd elles	5	4	:
Vest-Agder	56	37	19.6
9511 Reparasjon av skoty og andre lærvarer	6	4	0.7
9512 Reparasjon av hushaldningsapparat	26	17	5.0
9513 Reparasjon av motorkjørety	16	12	12.5
9519 Reparasjonsverksemd elles	8	4	1.3
Rogaland	101	66	23.2
9511 Reparasjon av skoty og andre lærvarer	13	9	1.6
9512 Reparasjon av hushaldningsapparat	30	19	6.5
9513 Reparasjon av motorkjørety	43	31	13.1
9519 Reparasjonsverksemd elles	15	7	2.0
Hordaland	142	100	34.4
9511 Reparasjon av skoty og andre lærvarer	5	3	0.6
9512 Reparasjon av hushaldningsapparat	55	37	13.8
9513 Reparasjon av motorkjørety	66	51	17.0
9519 Reparasjonsverksemd elles	16	9	3.1
Sogn og Fjordane	30	21	7.0
9511 Reparasjon av skoty og andre lærvarer	1	-	:
9512 Reparasjon av hushaldningsapparat	10	8	2.5
9513 Reparasjon av motorkjørety	15	12	4.3
9519 Reparasjonsverksemd elles	4	1	:

¹ For English translation of industry groups, see annex 1.

Tabell 16 (framh.). Einmannsbedrifter. Bedrifter, årsverk og bruttoomsetning, etter næringsgruppe. Fylke One-man establishments. Establishments, man-years and gross value of production, by industry group. County

Næringsgruppe ¹	Bedrifter	Årsverk utført av eigarar	Brutto-
			omsetning
			Mill.kroner
Møre og Romsdal	110	74	20.9
9511 Reparasjon av skoty og andre lærvarer	8	3	1.0
9512 Reparasjon av hushaldningsapparat	40	29	7.9
9513 Reparasjon av motorkjørety	53	41	11.1
9519 Reparasjonsverksemd elles	9	1	1.0
Sør-Trøndelag	97	70	26.3
9511 Reparasjon av skoty og andre lærvarer	3	2	0.6
9512 Reparasjon av hushaldningsapparat	33	24	7.6
9513 Reparasjon av motorkjørety	43	34	15.9
9519 Reparasjonsverksemd elles	18	10	2.3
Nord-Trøndelag	29	16	9.4
9511 Reparasjon av skoty og andre lærvarer	2	-	:
9512 Reparasjon av hushaldningsapparat	10	6	1.9
9513 Reparasjon av motorkjørety	13	9	7.3
9519 Reparasjonsverksemd elles	4	1	:
Nordland	75	48	14.0
9511 Reparasjon av skoty og andre lærvarer	3	3	0.5
9512 Reparasjon av hushaldningsapparat	30	18	5.0
9513 Reparasjon av motorkjørety	36	26	8.1
9519 Reparasjonsverksemd elles	6	1	0.3
Troms	52	43	13.3
9511 Reparasjon av skoty og andre lærvarer	4	1	0.3
9512 Reparasjon av hushaldningsapparat	28	26	8.7
9513 Reparasjon av motorkjørety	13	12	2.5
9519 Reparasjonsverksemd elles	7	4	1.8
Finmark	20	14	5.0
9511 Reparasjon av skoty og andre lærvarer	-	-	-
9512 Reparasjon av hushaldningsapparat	12	9	2.9
9513 Reparasjon av motorkjørety	4	2	1.0
9519 Reparasjonsverksemd elles	4	3	1.1

¹ For English translation of industry groups, see annex 1.

NÆRINGSGRUPPERING PÅ ENGELSK
CLASSIFICATION OF INDUSTRY GROUPS IN ENGLISH

- 951 Repair of vehicles, household apparatus and commodities for personal use
- 9511 Repair of shoes and other leather products
- 9512 Repair of household apparatus
- 9513 Repair of motor vehicles and motor cycles
- 9514 Other repair shops not elsewhere classified

Statistisk Sentralbyrå, 11. ktr.

Postboks 510, Stasjonssida
2201 Kongsvinger
Tlf. (066) * 85 000

STATISTIKK OVER TJENESTEYTING 1987

Reparasjon av kjøretøyer, husholdnings-
apparater og varer for personlig bruk

Undergitt taushetsplikt

Frist for innsending
31. mars 1988

Oppgavene er undergitt taushetsplikt. De vil bli nyttede bare til å utarbeide statistikk og vil bli oppbevart og eventuelt tilintetgjort på en betryggende måte.

951

Retledning for utfylling av skjemaet

GENERELLE MERKNADER

Foretak (firma som i SSBs bedrifts- og foretaksregister er delt opp i flere bedrifter) får tilsendt et skjema for hver bedrift. På dette skjema må en derfor passe på at oppgaven bare omfatter den bedrift som er angitt på navneslippen.

Bedrifter som bare har vært i drift en del av året, må gi oppgave for den tid de var i drift. Bedrifter som har vært ute av drift hele året, må være vennlig å gi SSB melding om dette slik at unødige purringer kan unngås.

Oppgavene brukes til å utarbeide statistikk for tjenesteytende næringer og dessuten til sjourføring av SSBs bedrifts- og foretaksregister. De hentes inn i henhold til Stortingets vedtak av 5. mai 1956 og Kronprinsregentens resolusjon av 31. mai 1956, gitt med hjemmel i lov av 25. april 1907. Alle bedrifter som får tilsendt skjema, har plikt til å sende inn oppgaver. Dersom De mener at De ikke har plikt eller lovlig adgang til å gi oppgaver, kan De klage over pålegget innen 3 dager. Klageretten gjelder ikke spørsmålet om oppgaveplikten er rimelig eller nødvendig. Oppgavene kan SSB bruke bare til å utarbeide statistikk, og tall for en enkelt bedrift vil ikke bli tilgjengelige for utenforstående, heller ikke for andre offentlige institusjoner.

DE ENKELTE SPØRSMÅL PÅ SKJEMAET

1. Sysselsetting

Ta med alle som arbeider i bedriften, også deltidsansatte og midlertidig fraværende på grunn av sykdom, ferie, arbeidskonflikt o.l., men ikke på grunn av militærtjeneste. Eiere og familiemedlemmer tatt med under 1.01 skal ikke tas med under 1.02.

2. Lønnskostnader

Som lønn skal tas med samlet opptjent lønn (inkl. feriepenger, tantieme, gratiale mv.) før fradrag for skatter, trygdepremier,

pensjonspremier o.l. Lønnen skal være medregnet støtte fra lavlønnsfondet. Ta ikke med overføringer til lavlønnsfondet, forskuttet sykelønn, pensjoner, arbeidsgivers andel av trygdepremier mv. Godtgjørelse til eiere av enkeltmannsfirmas og til familiemedlemmer uten fast lønn tas ikke med. Godtgjorte kost- og reiseutgifter, utgifter til arbeidsklær mv. tas med under pkt. 4.10.

Pkt. 2.08. Oppgi innbetalinger av arbeiderenes bidrag til lavlønnsfondet.

Pkt. 2.09. Oppgi støtte fra lavlønnsfondet.

5. Produksjon mv.

Pkt. 5.02 omfatter brutto godtgjørelse for utførte reparasjoner, servicearbeid, lakkeringsarbeid, understellsbehandling etc. for kunder. Verdi av deler og annet verkstedmaterieell skal være inkludert.

Pkt. 5.06 omfatter "salg av varer over disk" og biler, dvs. varer som ikke er bearbeidd i bedriften. Kan bedriften ikke gi nøyaktig salgsverdi av delesalg "over disk", gis et anslag etter beste skjønn.

I pkt. 3.05 tas med mottatte godtgjørelser som ikke er med i 5.02 og 5.06 eller er tatt med på et annet skjema. Dette kan være inntekt av transportvirksomhet, utleie av biler, utleie av lokaler, konsulentarbeid mv. Ta ikke med finansielle inntekter som renter og dividender.

7. Avgifter

Foretak som fyller ut skjema for to eller flere bedrifter (avdelinger), kan oppgi merverdiavgift for hele foretaket under ett på skjemaet for en av bedriftene, fortrinnsvis hovedbedriftens skjema. Investeringsavgift må fordeles på de enkelte bedrifter.

For merverdi- og investeringsavgift oppgis avgiftene for de 6 terminene i 1987 hvorav 1. termin har oppgavefrist 20. april 1987 og 6. termin 20. februar 1988.

Av hensyn til samordnet bearbeiding av ulike skjematyper, er postene på dette skjema ikke alltid nummerert fortløpende.

Bedriftens navn	Kontoradresse
Beliggenhet av verksted, utsalg o.l. Kommune	Gate/vei
Er bedriften (sett kryss):	
<input type="checkbox"/> I vanlig drift	<input type="checkbox"/> Midlertidig ute av drift
<input type="checkbox"/> Under oppbygging	<input type="checkbox"/> Registrert bare for å beskytte firmanavn, varemerke e.l.
<input type="checkbox"/> Opphørt, dato:	
<input type="checkbox"/> Solgt, overdratt til andre (se nedenfor)	
Bedriften er solgt/overdratt til (navn, adresse og dato for endring):	
Eierform pr. 31.12.87 (Sett kryss)	
<input type="checkbox"/> Enkeltmannsfirma	<input type="checkbox"/> Aksjeselskap
<input type="checkbox"/> Ansvarlig selskap	<input type="checkbox"/> Kommanditt-aksjeselskap
<input type="checkbox"/> Kommandittselskap	<input type="checkbox"/> Andelslag
<input type="checkbox"/> Institusjon, forening	<input type="checkbox"/> Stat
<input type="checkbox"/> Kommune, fylkeskommune	<input type="checkbox"/> Annen eierform
Oppgi virksomhetens art og de varer og tjenester som produseres, f.eks. reparasjon, lakkering, salg av biler og bilutleie. Reparasjon av fotøyer mv. Reparasjon av radio- og fjernsynsmottakere, fryser, vaskemaskiner og varer for husholdnings- eller personlig bruk.	

1. Sysselsetting		2. Lønnskostnader	
	Gjennomsnittlig antall		1000 kr
1.01 Eiere av enkeltmannsfirma eller ansvarlig selskap og familiemedlemmer uten fast lønn som daglig arbeider i bedriften (tas ikke med under pkt. 1.02)		2.04 Samlet lønn som de ansatte har opptjent i året (inkl. feriepenger, betaling for bevegelige helligdager og lønn under sykdom)	
		2.08 Til lavlønnfondet	
1.02 Ansatte (heltids- og deltidsansatte)		2.09 Fra lavlønnfondet	
1.05 Sysselsatte i alt (1.01 + 1.02)		2.10 Andre ytelser til beste for lønnstakerne	
1.08 Utførte årsverk (alle sysselsatte)		2.11 Arbeidsgiveravgift	
Eksempel: En sysselsatt på heltid og en sysselsatt en dag i uken hele året, utgjør til sammen 1 1/5 årsverk.			
4. Forbruk av varer og tjenester og kjøp av handelsvarer, ekskl. merverdiavgift		5. Produksjon av varer og tjenester, salg av handelsvarer mv., ekskl. merverdiavgift	
	1000 kr		1000 kr
4.01 Forbruk av deler og verkstedmateriell til reparasjons- og servicearbeid		5.02 Godtgjørelse for reparasjonsarbeid utført for kunder (inkl. for andre bedrifter i eget foretak), medregnet deler og materialer	
4.05 Innkjøp av handelsvarer. Dette omfatter varer som ikke bearbeides videre i bedriften, f.eks. bildeler som selges over disk til kunder. Ta også med innkjøp av biler (inkl. toll og importavgifter) og drivstoff for salg, jfr. pkt. 5.06		5.06 Salg av handelsvarer, jfr. pkt. 4.05	
4.10 Øvrige driftsomkostninger. Ta med utgifter til brensel, elektrisitet, kontorhold, leieutgifter, reparasjon og vedlikehold av maskiner o.a. utstyr etc. Ta ikke med avskrivninger, forsikringspremier eller finansielle utgifter (gjeldsrenter e.l.)		5.05 Bruttoinntekt av annen næringsvirksomhet. Virksomhetens art (spesifiser):	
4.11 Sum (4.01 + 4.05 + 4.10)		5.07 Sum (5.02 + 5.06 + 5.05)	
4.12 Av dette varer og tjenester mottatt fra andre bedrifter i eget foretak		5.14.2 Av dette levert til andre bedrifter i eget foretak	
6. Tilskott fra staten (oppgi hvilke)		7. Påløpne avgifter til staten. (Se rettledning)	
	1 000 kr		1 000 kr
		7.01 Utgående merverdiavgift	
		7.02 Fradragsberettiget inngående merverdiavgift	
		7.03 Investeringsavgift	
9. Investering mv.			
I kolonnen «Anskaffet» skal en ta med alle varige driftsmidler, nye eller brukte, som er anskaffet i året uten hensyn til om disse er aktivert på en kapitalkonto eller er ført til utgift på årets regnskap. Som varige regnes alle driftsmidler som har en brukstid på 1 år eller mer. I kolonnen «Solgt» skal en føre opp salgsverdien (erstatningssummen) av eventuelle driftsmidler solgt (erstattet) i året. Beløpene oppgis inkl. investeringsavgift.			
Driftsmidlets art		1. Anskaffet i året 1000 kr	2. Solgt i året 1000 kr
9.01 Maskiner, verktøy, redskap og inventar			
9.02 Transportmidler (unntatt biler, båter og fly til privat bruk)			
9.07 Bygninger og anlegg (unntatt boliger)			
9.10 Sum (9.01 + 9.02 + 9.07)			

Forespørsler fra Byrådet kan rettes til:

Navn og telefon

Dato, underskrift

Tidligere utgave på emnet
Previously issued on the subject

Statistikk over bilverksteder mv. (Statistics on Car Repair Shops etc.)			Bilverksteder mv. (Car Repair Shops etc.)		
B	149	1978	B	268	1980
B	186	1979	B	370	1981
			B	444	1982
			B	575	1983
			B	610	1984
			B	662	1985
			B	754	1986

PUBLIKASJONAR SENDE UT FRÅ STATISTISK SENTRALBYRÅ ETTER 1. JANUAR 1988. EMNEINDELTE OVERSIKT
 PUBLICATIONS ISSUED BY THE CENTRAL BUREAU OF STATISTICS SINCE 1 JANUARY 1988.
 SURVEY ARRANGED BY SUBJECT MATTER

0. GENERELLE EMNE GENERAL SUBJECT MATTERS

Standard for handelsområder 1988. 1988-38s. (SNS; 8) 30 kr ISBN 82-537-2691-0

Statistisk årbok 1988 Statistical Yearbook of Norway. 1988-502s. (NOS B; 774) 70 kr
 ISBN 82-537-2644-9

1. NATURRESSURSAR OG NATURMILJØ NATURAL RESOURCES AND ENVIRONMENT

10. R e s s u r s - o g m i l j ø r e k n e s k a p Resource and environment accounts

Miljøstatistikk 1988 Naturressurser og miljø Environmental Statistics Natural Resources
 and the Environment. 1988-291s. (SØS; 68) 70 kr ISBN 82-537-2664-3

Naturressurser og miljø 1987 Energi, petroleumsøkonomi, mineraler, fisk, skog, jordbruks-
 areal, vann, luft, globale luftforurensninger, miljøverninvesteringer Ressursregnskap og
 analyse. 1988-145s. (RAPP; 88/1) 45 kr ISBN 82-537-2623-6

12. E n e r g i Energy

Modeling Demand for Natural Gas A Review of Various Approaches Etterspørsel etter natur-
 gass En oversikt over ulike modellopplegg/Øystein Olsen and Kjell Roland. 1988-81s.
 (SØS; 67) 40 kr ISBN 82-537-2665-1

18. N a t u r m i l j ø - l e v e k å r o g ø k o n o m i Natural environment - living
 conditions and economy

Friluftsliv og helse/Tiril Vogt. 1987-76s. (RAPP 87/22) 40 kr ISBN 82-537-2562-0

Støy og helse Analyse av støyopplevelse i Norge Noise and Health Study of Noise
 Annoyance in Norway/Liv Grøtvedt. 1988-71s. (SØS; 66) 45 kr ISBN 82-537-2574-4

19. A n d r e r e s s u r s - o g m i l j ø e m n e Other subject matters related to
 resources and environment

Modeller for beregning av nasjonale og regionale utslipp til luft/Odd Kristian Selboe.
 1988-139s. (RAPP; 88/17) 45 kr ISBN 82-537-2682-1

Utbyggingsregnskap Dokumentasjon av metode og resultater fra prøveregnskap 1986 og 1987/
 Øystein Engebretsen. 1989-58s. (RAPP; 89/6) 70 kr ISBN 82-537-2724-0

Verdsetting av skog Estimering av hjelpefunksjoner basert på data fra flybilder og
 økonomisk kartverk/Erik Nasset. 1988-133s. (RAPP; 88/19) 45 kr ISBN 82-537-2705-4

2. SOSIODEMOGRAFISKE EMNE SOCIODEMOGRAPHIC SUBJECT MATTERS

20. G e n e r e l l e s o s i o d e m o g r a f i s k e e m n e General socio-
 demographic subject matters

Levekårsundersøkelsen 1987 Survey of Level of Living. 1988-232s. (NOS B; 772) 55 kr
 ISBN 82-537-2642-2

21. B e f o l k n i n g Population

Befolkningsstatistikk 1988 Hefte I Endringstal for kommunar 1986-1988 Population
 Statistics Volume I Population Changes in Municipalities. 1988-60s. (NOS B; 766)

Befolkningsstatistikk 1988 Hefte II Folkemengd 1. januar Population Statistics
 Volume II Population 1 January. 1988-150s. (NOS B; 789) 50 kr ISBN 82-537-2673-2

Befolkningsstatistikk 1987 Hefte III Oversikt Population Statistics Volume III Survey.
 1988-131s. (NOS B; 764) 45 kr ISBN 82-537-2631-7

Kohort- og periodefruktbarhet i Norge 1845 - 1985 Cohort and Period Fertility for Norway/
 Helge Brunborg. 1988-135s. (RAPP; 88/4) 45 kr ISBN 82-537-2573-6

Skilsmisser i Norge 1965-1985 En demografisk analyse/Øystein Kravdal og Turid Noack.
 1988-147s. (RAPP; 88/6) 45 kr ISBN 82-537-2587-6

22. H e l s e t i l h ø v e o g h e l s e t e n e s t e Health conditions and health
 services

Dødsårsaker 1986 Hovedtabeller Causes of Death Main Tables. 1988-154s. (NOS B; 731)
 45 kr ISBN 82-537-2567-1

- Helseinstitusjoner 1986 Health Institutions. 1988-100s. (NOS B; 725) 45 kr
 ISBN 82-537-2558-2
- Helse og livsstil i figurer og tekst Utviklingstrekk 1975-1985/Liv Grøtvedt og Otto
 Carlson. 1988-44s. (RAPP; 88/23) 30 kr ISBN 82-537-2686-4
- Helsestatistikk 1986 Health Statistics. 1988-125s. (NOS B; 767) 45 kr
 ISBN 82-537-2634-1
- Kommunehelsetjenesten Årsstatistikk for 1987. 1988-67s. (RAPP; 88/29) 40 kr
 ISBN 82-537-2698-8
- Regional dødelighet 1981 - 1985 Regional Mortality. 1988-58s. (NOS B; 790) 40 kr
 ISBN 82-537-2640-0
23. U t d a n n i n g o g s k o l e v e s e n Education and educational institutions
- Utdanningsstatistikk Grunnskolar 1. oktober 1987 Educational Statistics Primary and Lower
 Secondary Schools. 1988-89s. (NOS B; 768) 40 kr ISBN 82-537-2637-6
- Utdanningsstatistikk Universiteter og høyskoler 1. oktober 1985 Educational Statistics
 Universities and Colleges. 1988-142s. (NOS B; 753) 45 kr ISBN 82-537-2605-8
- Utdanningsstatistikk Videregående skoler 1. oktober 1985 Educational Statistics Upper
 Secondary Schools. 1988-149s. (NOS B; 728) 50 kr ISBN 82-537-2564-7
- Utdanningsstatistikk Videregående skoler 1. oktober 1986 Educational Statistics Upper
 Secondary Schools. 1988-152s. (NOS B; 801) 50 kr ISBN 82-537-2696-1
24. K u l t u r e l l e t i l h ø v e , g e n e r e l l t i d s b r u k , f e r i e o g
 f r i t i d Culture, time use, holidays and leisure
- Ferieundersøkelsen 1986 Holiday Survey. 1988-162s. (NOS B; 742) 45 kr
 ISBN 82-537-2588-4
- Hvem reiser ikke på ferie? En analyse av ikke-reisende i Norge, Sverige, Danmark og
 Finland Who spends their Holiday at Home? An Analysis on Non-Travellers in Norway,
 Sweden, Denmark and Finland/Ragní Hege Kitterød. 1988-47s. (RAPP; 88/8) 40 kr
 ISBN 82-537-2597-3
- Radiolytting og fjernsynsseing blant barn og ungdom høsten 1988 Programdagene 1.-7.
 oktober/Gustav Haraldsen og Odd Frank Vaage. 1988-55s. (RAPP; 88/28) 40 kr
 ISBN 82-537-2703-8
- Radiolytting og fjernsynsseing Høsten 1988 Fylkesoversikt for programdagene 1.-7.
 oktober/Gustav Haraldsen og Odd Frank Vaage. 1988-130s. (RAPP; 88/26) 50 kr
 ISBN 82-537-2699-6
- Radiolytting og fjernsynsseing Høsten 1988 Landsoversikt for programdagene 1.-7.
 oktober/Gustav Haraldsen og Odd Frank Vaage. 1988-85s. (RAPP; 88/27) 40 kr
 ISBN 82-537-2700-3
- Radiolytting og fjernsynsseing vinteren 1988 Landsoversikt for programdagene 30. januar -
 5. februar/Gustav Haraldsen. 1988-91s. (RAPP; 88/9) 40 kr ISBN 82-537-2653-8
- Radiolytting og fjernsynsseing vinteren 1988 Fylkesoversikt for programdagene 30. januar -
 5. februar/Gustav Haraldsen. 1988-168s. (RAPP; 88/10) 50 kr ISBN 82-537-2654-6
- Tidsbruk og aktivitet i nærmiljø Neighbourhood Activity and the Use of Time/Marit Wårum.
 1988-91 s. (SØS; 64) 45 kr ISBN 82-537-2534-5
25. S o s i a l e t i l h ø v e o g s o s i a l v e s e n Social conditions and social
 services
- Barnehager og fritidshjem 1987 Kindergartens and Leisure Time Centres. 1988-60s.
 (NOS B; 804) 40 kr ISBN 82-537-2708-9
- Yrkesdeltakelse for personer over aldersgrensen En log-lineær analyse/Grete Dahl.
 1988-38s. (RAPP; 88/5) 30 kr ISBN 82-537-2593-0
26. R e t t s t i l h ø v e o g r e t t s v e s e n The law and legal institutions
- Kriminalitet og rettsvesen. 1988-52s. 40 kr ISBN 82-537-2636-8
- Kriminalstatistikk Forbrytelser etterforsket Reaksjoner Fengslinger 1986 Criminal
 Statistics Crimes Investigated Sanctions Imprisonments. 1988-138s. (NOS B; 737) 50 kr
 ISBN 82-537-2581-7
- Sivilrettsstatistikk 1986 Civil Judicial Statistics. 1988-48s. (NOS B; 727)
 30 kr ISBN 82-537-2563-9

3. SOSIOØKONOMISKE EMNE SOCIOECONOMIC SUBJECT MATTERS
30. G e n e r e l l e s o s i o ø k o n o m i s k e e m n e General socioeconomic subject matters
 Kommentarer til standard for inndeling etter sosioøkonomisk status/Dag Album. 1988-49s. (RAPP; 88/18) 40 kr ISBN 82-537-2679-1
31. F o l k e t e l j i n g a r Population censuses
 Barnetall i ekteskap. 1988-39s. (RAPP; 88/21) 30 kr ISBN 82-537-2689-9
32. A r b e i d s k r a f t Labour
 Merarbeid Om arbeid utover ordinær arbeidstid/Anne Lise Ellingsæter. 1988-32s. (RAPP; 88/25) 30 kr ISBN 82-537-2692-9
 Regionale nærings- og arbeidsmarkedsperspektiver/Tor Skoglund og Knut Ø. Sørensen. 1988-66s. (RAPP; 88/30) 40 kr ISBN 82-537-2701-1
33. L ø n Wages and salaries
 Lønninger og inntekter 1984 Wages, Salaries and Income. 1988-98s. (NOS B; 741) 45 kr ISBN 82-537-2586-8
 Lønnsstatistikk 1987 Wage Statistics. 1988-116s. (NOS B; 786) 45 kr ISBN 82-537-2668-6
 Lønnsstatistikk for ansatte i bankvirksomhet 1. september 1987 Wage Statistics for Bank Employees. 1988-45s. (NOS B; 738) 30 kr ISBN 82-537-2582-5
 Lønnsstatistikk for ansatte i forretningsmessig tjenesteyting og interesseorganisasjoner 1. september 1987 Wage Statistics for Employees in Business Services and in Business, Professional and Labour Associations. 1988-70s. (NOS B; 745) 40 kr ISBN 82-537-2592-2
 Lønnsstatistikk for ansatte i forsikringsvirksomhet 1. september 1987 Wage Statistics for Employees in Insurance Activity. 1988-42s. (NOS B; 746) 30 kr ISBN 82-537-2594-9
 Lønnsstatistikk for ansatte i helsevesen og sosial omsorg 1. oktober 1987 Wage Statistics of Employees in Health Services and Social Welfare. 1988-129s. (NOS B; 795) 45kr ISBN 82-537-2680-5
 Lønnsstatistikk for ansatte i hotell- og restaurantdrift april og oktober 1987 Wage Statistics for Employees in Hotels and Restaurants. 1988-55s. (NOS B; 776) 30 kr ISBN 82-537-2647-3
 Lønnsstatistikk for ansatte i skoleverket 1. oktober 1987 Wage Statistics for Employees in Publicly Maintained Schools. 1988-46s. (NOS B; 740) 30 kr ISBN 82-537-2584-1
 Lønnsstatistikk for ansatte i varehandel 1. september 1987 Wage Statistics for Employees in Wholesale and Retail Trade. 1988-136s. (NOS B; 761) 45 kr ISBN 82-537-2627-9
 Lønnsstatistikk for arbeidere i bergverksdrift og industri 3. kvartal 1987 Wage Statistics for Workers in Mining and Manufacturing. 1988-42s. (NOS B; 759) 30 kr ISBN 82-537-2624-4
 Lønnsstatistikk for kommunale arbeidstakere pr. 1. oktober 1987 Wage Statistics for Local Government Employees. 1988-94s. (NOS B; 792) 40 kr ISBN 82-537-2676-7
 Lønnsstatistikk for sjøfolk på skip i innenriks rutefart November 1987 Wage Statistics for Seamen on Ships in Scheduled Coasting Trade. 1988-35s. (NOS B; 760) 30 kr ISBN 82-537-2626-0
 Lønnsstatistikk for statens embets- og tjenestemenn 1. oktober 1987 Wage Statistics for Central Government Employees. 1988-88s. (NOS B; 777) 40 kr ISBN 82-537-2648-1
 Lønnsstatistikk for ansatte i forretningsmessig tjenesteyting og i interesseorganisasjoner 1. september 1988 Wage Statistics for Employees in Business Services and in Business, Professional and Labour Associations. 1989-71s. (NOS B; 811) 45 kr ISBN 82-537-2722-4
34. P e r s o n l e g i n n t e k t o g f o r m u e Personal income and property
 Formuesstatistikk 1985 Property Statistics. 1988-101s. (NOS B; 793) 45 kr ISBN 82-537-2677-5
 Inntektsstatistikk 1985 Income Statistics. 1988-140s. (NOS B; 784) 50 kr ISBN 82-537-2663-5
 Skattestatistikk 1986 Oversikt over skattelikningen Tax Statistics Survey of Tax Assessment. 1988-157s. (NOS B; 800) 50 kr ISBN 82-537-2695-3

Inntektsulikhet i Norge 1973-1985/Rolf Aaberge og Tom Wennemo. 1988-94s. (RAPP; 88/15)
45 kr ISBN 82-537-2671-6

4. NÆRINGSØKONOMISKE EMNE INDUSTRIAL SUBJECT MATTERS
41. J o r d b r u k , s k o g b r u k , j a k t , f i s k e o g f a n g s t Agriculture, forestry, hunting, fishing, sealing and whaling
- Drifts- og yrkesstrukturen i jordbruket i 1985/86/Berit Bjørlo, Audun Loen og Elin Ouren. 1988-56s. (RAPP; 88/14) 40 kr ISBN 82-537-2669-4
- Fiskeristatistikk 1985 Fishery Statistics. 1988-153s. (NOS B; 724) 45 kr ISBN 82-537-2551-5
- Jaktstatistikk 1987 Hunting Statistics. 1988-58s. (NOS B; 799) 40 kr
- Jordbruksstatistikk 1986 Agricultural Statistics. 1988-129s. (NOS B; 775) 45 kr ISBN 82-537-2645-7
- Skogavvirkning til salg og industriell produksjon 1986-87 Roundwood Cut for Sale and Industrial Production. 1988-62s. (NOS B; 779) 40 kr ISBN 82-537-2657-0
- Skogstatistikk 1986 Forestry Statistics. 1988-100s. (NOS B; 748) 40 kr ISBN 82-537-2598-1
- Veterinærstatistikk 1986 Veterinary Statistics. 1988-93s. (NOS B; 749) 40 kr ISBN 82-537-2600-7
42. O l j e u t v i n n i n g , b e r g g v e r k , i n d u s t r i o g k r a f t f o r - s y n i n g Oil extraction, mining and quarrying, manufacturing, electricity and gas supply
- Elektrisitetsstatistikk 1986 Electricity Statistics. 1988-93s. (NOS B; 778) 40 kr ISBN 82-537-2651-1
- Energistatistikk 1987 Energy Statistics. 1988-95s. (NOS B; 798) 40 kr ISBN 82-537-2693-7
- Industristatistikk 1986 Hefte I Næringstall Manufacturing Statistics Volume I Industrial Figures. 1988-174s. (NOS B; 755) 50 kr ISBN 82-537-2617-1
- Industristatistikk 1988 Hefte II Varettall Manufacturing Statistics Commodity Figures. 1988-173s. (NOS B; 781) 50 kr ISBN 82-537-2659-7
- Olje- og gassvirksomhet 4. kvartal 1987 Statistikk og analyse Oil and Gas Activity Statistics and Analysis. 1988-129s. (NOS B; 736) 40 kr ISBN 82-537-2580-9
- Olje- og gassvirksomhet 1. kvartal 1988 Statistikk og analyse Oil and Gas Activity Statistics and Analysis. 1988-78s. (NOS B; 763) 40 kr ISBN 82-537-2630-9
- Olje- og gassvirksomhet 2. kvartal 1988 Statistikk og analyse Oil and Gas Activity Statistics and Analysis. 1988-70s. (NOS B; 794) 40 kr ISBN 82-537-2678-3
- Olje- og gassvirksomhet 3. kvartal 1988 Statistikk og analyse Oil and Gas Activity Statistics and Analysis. 1988-72s. (NOS B; 802) 40 kr ISBN 82-537-2704-6
- Regnskapsstatistikk 1986 Oljeutvinning, bergverksdrift og industri Statistics of Accounts Oil Extraction, Mining and Manufacturing. 1988-170s. (NOS B; 757) 50 kr ISBN 82-537-2620-1
43. B y g g j e - o g a n l e g g s v e r k s e m d Building and construction
- Byggearealstatistikk 1987 Building Statistics. 1988-71s. (NOS B; 762) 40 kr ISBN 82-537-2629-5
- Byggearealstatistikk 3. kvartal 1987 Building Statistics. 1988-56s. (NOS B; 756) 40 kr ISBN 82-537-2619-8
- Byggearealstatistikk 4. kvartal 1987 Building Statistics. 1988-56s. (NOS B; 769) 40 kr ISBN 82-537-2638-4
- Byggearealstatistikk 1. kvartal 1988 Building Statistics. 1988-55s. (NOS B; 780) 40 kr ISBN 82-537-2657-0
- Byggearealstatistikk 2. kvartal 1988 Building Statistics. 1988-55s. (NOS B; 796) 40 kr ISBN 82-537-2684-8
- Byggearealstatistikk 3. kvartal 1988 Building Statistics. 1988-55s. (NOS B; 803) 40 kr ISBN 82-537-2706-2

Bygge- og anleggsstatistikk 1986 Construction Statistics. 1988-78s. (NOS B; 751) 40 kr
ISBN 82-537-2602-3

44. U t a n r i k s h a n d e l External trade

Commodity List Edition in English of Statistisk varefortegnelse for utenrikshandelen 1988
Supplement to Monthly Bulletin of External Trade 1988 and External Trade 1988 Volume I.
1988-118s. (NOS B; 788) ISBN 82-537-2672-4

Statistisk varefortegnelse for utenrikshandelen 1988 Tillegg til Månedstatistikk over
utenrikshandelen 1988 og Utenrikshandel 1988 Hefte I. 1988-148s. ISBN 82-537-2601-5

Utenrikshandel 1987 Hefte I External Trade Volume I. 1988-358s. (NOS B; 783) 70 kr
ISBN 82-537-2662-7

Utenrikshandel 1987 Hefte II External Trade Volume II. 1988-353s. (NOS B; 797) 70 kr
ISBN 82-537-2690-2

45. V a r e h a n d e l Internal trade

Regnskapsstatistikk 1986 Detaljhandel Statistics of Accounts. 1988-84s. (NOS B; 770)
40 kr ISBN 82-537-2640-6

Regnskapsstatistikk 1986 Engroshandel Statistics of Accounts Wholesale Trade.
1988-114s. (NOS B; 758) 45 kr ISBN 82-537-2622-8

Varehandelsstatistikk 1986 Wholesale and Retail Trade Statistics. 1988-81s.
(NOS B; 782) 40 kr ISBN 82-537-2660-0

46. S a m f e r d s e l o g r e i s e l i v Transport, communication and tourism

Reiselivsstatistikk 1984-1986 Statistics on Travel. 1988-145s. (NOS B; 732) 50 kr
ISBN 82-537-2579-5

Samferdselsstatistikk 1986 Transport and Communication Statistics. 1988-188s.
(NOS B; 744) 50 kr ISBN 82-537-2591-4

Sjøfart 1986 Maritime Statistics. 1988-170s. (NOS B; 747) 50 kr
ISBN 82-537-2595-7

Sjøfart 1987 Maritime Statistics. 1988-141s. (NOS B; 785) 45 kr
ISBN 82-537-2667-8

Veitrafikkulykker 1986 Road Traffic Accidents. 1987-136s. (NOS B; 729) 45 kr
ISBN 82-537-2565-5

Veitrafikkulykker 1987 Road Traffic Accidents. 1988-136s. (NOS B; 787) 45 kr
ISBN 82-537-2670-8

47. T e n e s t e y t i n g Services

Arkitektvirksomhet og byggeteknisk konsulentvirksomhet 1986 Architectural and Other
Technical Services Connected with Construction. 1988-43s. (NOS B; 735) 30 kr
ISBN 82-537-2576-0

Bilverkstader mv. 1986 Reparasjon av kjøretøy, husholdningsapparat og varer for personleg
bruk Car Repair Shops etc. Repair of Vehicles, Household Apparatus and Commodities for
Personal Use. 1988-44s. (NOS B; 754) 30 kr ISBN 82-537-2616-3

Tjenesteyting 1986 Forretningsmessig tjenesteyting, utleie av maskiner og utstyr, renova-
sjon og reingjøring, vaskeri- og renserivirksomhet Services Business Services, Machinery
and Equipment Rental and Leasing, Sanitary and Similar Services, Laundries, Laundry
Services and Cleaning and Dyeing Plants. 1988-72s. (NOS B; 752) 40 kr ISBN 82-537-2603-1

5. SAMFUNNSØKONOMISKE EMNE GENERAL ECONOMIC SUBJECT MATTERS

51. O f f e n t l e g f o r v a l t n i n g Public administration

Aktuelle skattetal 1988 Current Tax Data. 1988-42s. (RAPP; 88/24) 30 kr
ISBN 82-537-2688-0

Skatter og overføringer til private Historisk oversikt over satser mv. Årene 1970-1988.
1988-64s. (RAPP; 88/13) 40 kr ISBN 82-537-2656-2

Skatter og overføringer til private Historisk oversikt over satser mv. Årene 1970-1988.
Revidert utgave. 1988-64s. (RAPP; 88/20) 40 kr ISBN 82-537-2685-6

Struktur tall for kommunenes økonomi 1986 Structural Data from the Municipal Accounts.
1988-162s. (NOS B; 743) 50 kr ISBN 82-537-2590-6

52. F i n a n s i n s t i t u s j o n a r, p e n g a r o g k r e d i t t Financial institutions, money and credit
- Kredittmarkedstatistikk Fordringer og gjeld overfor utlandet 1985 og 1986 Credit Market Statistics Foreign Assets and Liabilities. 1988-92s. (NOS B; 730) 40 kr ISBN 82-537-2566-3
- Kredittmarkedstatistikk Livs- og skadeforsikringselskaper mv. 1986 Credit Market Statistics Life and Non-Life Insurance Companies etc. 1988-91s. (NOS B; 733) 40 kr ISBN 82-537-2578-7
- Kredittmarkedstatistikk Private kredittforetak og finansieringsselskaper 1986 Credit Market Statistics Private Credit Enterprises and Private Financial Companies. 1988-109s. (NOS B; 773) 45 kr ISBN 82-537-2643-0
- Kredittmarkedstatistikk Lån, obligasjoner, aksjer mv. 1986 Credit Market Statistics Loans, Bonds, Shares etc. 1988-90s. (NOS B; 726) 40 kr ISBN 82-537-2559-0
- Kredittmarkedstatistikk Private og offentlige banker 1986 Credit Market Statistics Private and Public Banks 1988-273s. (NOS B; 739) 70 kr ISBN 82-537-2583-3
59. A n d r e s a m f u n n s ø k o n o m i s k e e m n e Other general economic subject matters
- Four Papers on the Theory of Unemployment/Fritz C. Holte. 1988-149s. (RAPP; 87/11) 50 kr ISBN 82-537-2508-6
- Hovedtrekk ved den økonomiske og demografiske utviklingen i fylkene etter 1960/Tor Skoglund, Erik Stordahl og Knut Ø. Sørensen. 1988-81s. (RAPP; 88/3) 40 kr ISBN 82-537-2572-8
- KVARTS-86 A Quarterly Macroeconomic Model Formal Structure and Empirical Characteristics/Einar Bowitz and Torbjørn Eika. 1989-104s. (RAPP; 89/2) 45 kr ISBN 82-537-2714-3
- NORDHAND Et modellsystem for de nordiske land/Paal Sand og Gunnar Sollie. 1988-68s. (RAPP; 88/2) 40 kr ISBN 82-537-2570-1
- Prisdannelse på importvarer En MODAG-rapport/Nils-Henrik Mørch von der Fehr. 1988-67s. (RAPP; 87/23) 40 kr ISBN 82-537-2569-8
6. S A M F U N N S O R G A N I S A T O R I S K E E M N E SUBJECT MATTERS RELATED TO SOCIAL ORGANISATION
62. P o l i t i s k e e m n e Politics
- Fylkestingsvalget 1987 County Council Elections. 1988-135s. (NOS B; 771) 45 kr ISBN 82-537-2641-4
- Kommunestyrevalget 1987 Municipal Council Elections. 1988-171s. (NOS B; 765) 50 kr ISBN 82-537-2632-5
69. A n d r e s a m f u n n s o r g a n i s a t o r i s k e e m n e Other subject matters related to social organisation
- Statistisk sentralbyrå Hovedtrekk i arbeidsprogrammet for 1989. 1989-53s. (RAPP; 89/5) 60 kr ISBN 82-537-2720-8
- Statistisk sentralbyrå Langtidsprogram 1987-1990. 1988-55s. (RAPP; 88/12) 40 kr ISBN 82-537-2655-4

Standardar for norsk statistikk (SNS)
Standards for Norwegian Statistics (SNS)

I denne serien vil Byrået samle alle statistiske standardar etter kvart som dei blir reviderte. Til no er utkome:

- Nr. 1 Kontoplanen i nasjonalregnskapet
- " 2 Standard for næringsgruppering
- " 4 Standard for kommuneklassifisering
- " 5 Standard for inndeling etter sosioøkonomisk status
- " 6 Klassifikasjon av sykdommer, skader og dødsårsaker
- " 7 Standard for utdanningsgruppering i offentlig norsk statistikk
- " 8 Standard for handelsområder (opprett av nr. 3)

Andre standardar som gjeld, er trykte i serien Statistisk Sentralbyrås Håndbøker (SSH):

Andre publikasjonar i serien SSH:

- | | | | |
|--------|--|--------|---|
| Nr. 38 | Internasjonal standard for varegruppering i statistikken over utenrikshandelen (SITC-Rev. 2) | Nr. 30 | Lov, forskrifter og overenskomst om folkeregistrering |
|--------|--|--------|---|

Pris kr 35,00

Publikasjonen kjøpes ut i kommisjon hos H. Aschehoug & Co. og Universitetsforlaget, Oslo, og er til sals hos alle bokhandlarar.

ISBN 82-537-2744-5
ISSN 0800-2975