


NORGES OFFISIELLE STATISTIKK



UTDANNINGS- STATISTIKK

VIDEREGÅENDE SKOLER

1. OKTOBER 1986

EDUCATIONAL STATISTICS

UPPER SECONDARY SCHOOLS 1 OCTOBER 1986

STATISTISK SENTRALBYRÅ
CENTRAL BUREAU OF STATISTICS OF NORWAY

NORGES OFFISIELLE STATISTIKK B 801



UTDANNINGSSTATISTIKK

VIDEREGÅENDE SKOLER
1. OKTOBER 1986

EDUCATIONAL STATISTICS
UPPER SECONDARY SCHOOLS
1 OCTOBER 1986

STATISTISK SENTRALBYRÅ
OSLO—KONGSVINGER 1988

ISBN 82-537-2696-1
ISSN 0332-8031

EMNEGRUPPE
23 Utdanning og skolevesen

ANDRE EMNEORD
Fagskoler
Folkehøgskoler
Gymnas
Lærere

FORORD

Denne publikasjonen gir i hovedsak opplysninger om elever og lærere i videregående skoler. Dessuten er det gitt opplysninger om søkere til fylkenes fellesinntaksordning for videregående utdanning, fagskoler i landbruket og folkehøgskoler.

Enkelte av tabellene er tidligere offentliggjort i Statistisk ukehefte nr. 35, 1988.

I serien Norges offisielle statistikk, NOS Utdanningsstatistikk, gir Statistisk sentralbyrå ellers ut publikasjonene Grunnskolar og Universiteter og høgskoler.

Konsulent Torill Vangen har ledet arbeidet med publikasjonen.

Statistisk sentralbyrå, Oslo/Kongsvinger, 31. oktober 1988

Gisle Skancke

Halvard Skiri

PREFACE

This publication mainly presents statistics on pupils and teachers in upper secondary schools. In addition information is provided on applicants to the counties' joint admission system for upper secondary schools, vocational schools for agriculture and folk high schools.

The Central Bureau of Statistics also issues the following publications on educational statistics: Primary and Lower Secondary Schools and Universities and Colleges.

This publication has been prepared by Ms. Torill Vangen.

Central Bureau of Statistics, Oslo/Kongsvinger, 31 October 1988

Gisle Skancke

Halvard Skirf

INNHOLD

	Side
Figurregister	7
Tabellregister	8
Tekstdel	
1. Opplegg og gjennomføring	13
1.1. Grunnlag for statistikken og datainnsamling	13
1.2. Omfang	13
2. Feilkilder	13
3. Begrep og kjennemerker	14
4. Bruk av tabellene og noen hovedresultater	16
4.1. Bruk av tabellene	16
4.2. Sammenliknbarhet med andre undersøkelser	16
4.3. Noen hovedresultater	16
Tekst på engelsk	18
Figurdel	24
Tabelldel	28
Vedlegg	
1. Kodeliste for skoleslag	137
2. Kodeliste for utdanningens art	139
3. Melding om påbegynt utdanning. Skjema	141
4. Folkehøgskoler. Søkere og elever. Skjema	143
Utkomne publikasjoner	
Tidligere utkommet på emneområdet	145
Publikasjoner sendt ut fra Statistisk sentralbyrå etter 1. juli 1987. Emneinndelt oversikt	146
Standarder for norsk statistikk (SNS)	152

Standardtegn i tabeller

- . Tall kan ikke forekomme
- Null
- 0,0 Mindre enn 0,05 av den brukte enheten

CONTENTS

	Page
Index of figures	10
Index of tables	11
Text	
1. Survey design	18
1.1. Statistical basis and collection of data	18
1.2. Coverage	18
2. Errors	19
3. Terms and variables	19
4. Use of the tables and some main results	21
4.1. Use of the tables	21
4.2. Comparability to other surveys	21
4.3. Some main results	22
Figures	24
Tables	28
Annexes	
1. Code-list for type of school	137
2. Code-list for type of education	139
3. Report on schooling chosen. Questionnaire	141
4. Folk high schools. Applicants and pupils. Questionnaire	143
Publications	
Previously issued on the subject	145
Publications issued by the Central Bureau of Statistics since 1 July 1987. Survey ar- ranged by subject matter	146
Standards for Norwegian Statistics (SNS)	152

Explanation of Symbols in Tables

- . Category not applicable
- Nil
- 0,0 Less than 0.05 of unit employed

FIGURREGISTER

	Side
1. Elever i utdanning på ulike fagfelt, etter kjønn. Prosent. 1. oktober 1978 og 1986	24
2. Mannlige og kvinnelige elever, etter allmenn- og yrkesutdanning. Prosent. 1980 - 1986	25
3. Elever etter kjønn og klassetrinn. 1. oktober 1986	26
4. Prosentandel kvinner på de ulike klassetrinn. 1984 - 1986	26
5. Mannlige og kvinnelige elever i aldersgruppen 16-18 år i prosent av registrert årskull. 1981 - 1986	27

TABELLREGISTER

	Side
ELEVER, 1. OKTOBER 1986	
1. Elever etter kjønn og skoleslag. 1984 - 1986	28
2. Elever etter klassetrinn og utdanningens art (fagfelt). Prosentandel kvinner. 1984 - 1986	29
3. Mannlige og kvinnelige elever i prosent av registrert årskull. Bostedsfylke. 1980 - 1986	31
4. Elever etter skoleslag. Bostedsfylke	33
5. Elever etter skoleslag. Skolefylke	34
6. Elever etter kjønn, klassetrinn og utdanningens art (enkeltutdanning)	35
7. Elever etter alder, kjønn og utdanningens art (faggruppe)	58
8. Elever etter bostedsfylke og skolefylke	63
9. Elever etter kjønn/bosted og skoleslag. Skolefylke	64
10. Elever etter kjønn/skolested. Bostedsfylke	70
11. Elever etter alder og deltidsutdanning. Bostedsfylke	71
12. Elever etter kjønn, heltids-/deltidsutdanning og utdanningens art (fagfelt)	72
13. Elever etter skolens eierform, heltids-/deltidsutdanning og skoleslag	73
14. Mannlige og kvinnelige elever i ulike klasser av bostedskommune, etter utdanningens art (fagfelt). Prosent	74
ELEVER OG PRIVATISTER SOM AVSLUTTET EN UTDANNING, SKOLEÅRET 1985/86	
15. Elever og privatister som avsluttet en utdanning, etter kjønn, utfall og skoleslag	76
16. Elever og privatister som avsluttet en utdanning, etter kjønn, utfall og utdanningens art (enkeltutdanning)	77
17. Elever og privatister som fullførte en utdanning, etter utdanningens art (fagfelt). Bostedsfylke	96
18. Elever og privatister som fullførte treårig allmennfaglig linje (gymnasutdanning), etter kjønn/skolested. Bostedsfylke	97
19. Elever og privatister som fullførte treårig allmennfaglig linje (gymnasutdanning), etter alder, utdanningens art (enkeltutdanning) og kjønn	98
20. Beståtte fag- og svenneprøver og inngåtte lærlingkontrakter, etter fag. 1983 - 1986	99
SKOLER, 1. OKTOBER 1986	
21. Skoler etter skoleslag og eierform. Skolefylke	102
22. Skoler etter elevtall og skoleslag	104
23. Skoler under lov om videregående opplæring, etter tallet på studieretninger. Skolefylke. 1. oktober 1976 og 1986	105
LÆRERE, 1. OKTOBER 1986	
24. Lærere etter hel stilling/timelærerstilling, kjønn og skoleslag. Skolefylke	106
25. Lærere etter stilling og skoleslag	110
26. Lærere etter skolens eierform, hel stilling/timelærerstilling og skoleslag	111
ELEVER UNDER LOV OM VIDEREGÅENDE OPPLÆRING, 1. OKTOBER 1986	
27. Elever under lov om videregående opplæring, etter kjønn, skoleslag og utdanningens art (studieretning). 1. oktober 1985 og 1986	112
28. Elever under lov om videregående opplæring, etter utdanningens art (studieretning). Skolefylke	114

	Side
ELEVER UNDER LOV OM VIDEREGÅENDE OPPLÆRING, 1. OKTOBER 1986 (forts.)	
29. Elever under lov om videregående opplæring, etter utdanningens art (studieretning). Bostedsfylke	115
30. Elever under lov om videregående opplæring, etter alder, kjønn og utdanningens art (studieretning)	116
31. Elever under lov om videregående opplæring, etter alder. Bostedsfylke	117
32. Elever under lov om videregående opplæring, etter skolens eierform. Skolefylke	118
33. Elever under lov om videregående opplæring, etter skolens eierform, heltids-/deltidsutdan- ning og utdanningens art (studieretning)	118
34. Elever under lov om videregående opplæring, etter utdanningens art (studieretning), kjønn og kurstype	119
35. Elever og privatister som fullførte en utdanning under lov om videregående opplæring, etter utdanningens art (studieretning), kjønn og kurstype. Skoleåret 1985/86	121
36. Elever under lov om videregående opplæring, som fullførte et grunnkurs 1. halvår 1986, etter om de var i utdanning eller ikke 1. oktober 1986	123
SØKERE, HØSTEN 1986	
37. Søknader til fylkenes fellesinntak, etter fylke søkt og søkerens bostedsfylke	125
38. Søkere til fylkenes fellesinntak høsten 1986, etter utdanning 1. oktober samme år og utdanningens art (studieretning) i 1. ønske	126
39. Søkere til fylkenes fellesinntak høsten 1986, etter kurstype 1. oktober samme år og utdanningens art i 1. ønske (studieretning og kurstype)	127
40. Søkere til grunnkurs i fylkenes fellesinntak høsten 1986, etter utdanning 1. oktober samme år og utdanningens art i 1. ønske (studieretning). Prosent	128
41. Søkere og inntatte elever i fylkenes fellesinntak, etter kjønn og utdanningens art	129
42. Søkere og inntatte elever i fylkenes fellesinntak, etter kjønn, kurstype og alder	130
43. Søkere til fylkenes fellesinntak høsten 1986, etter utdanningens art 1. oktober 1985 og utdanningens art i 1. ønske (studieretning og kurstype)	131
44. Folkehøgskoler. Elevplasser, søknader og inntatte elever. Skolefylke	132
45. Søkere til folkehøgskoler etter inntaksresultat. Bostedsfylke	132
46. Søkere til folkehøgskoler etter inntaksresultat, kjønn og alder	133
47. Fagskoler i landbruket. Elevplasser, søknader og inntatte elever. Skolefylke	134
48. Søkere til fagskoler i landbruket, etter inntaksresultat. Bostedsfylke	135
49. Søkere til fagskoler i landbruket, etter inntaksresultat, kjønn og alder	136

INDEX OF FIGURES

	Page
1. Pupils receiving education by different fields of study and sex. Per cent. 1 October 1978 and 1986	24
2. Male and female pupils, by general and vocational training. Per cent. 1980 - 1986	25
3. Pupils by sex and class level. 1 October 1986	26
4. Percentage of females by class level. 1984 - 1986	26
5. 16-18-year-old male and female pupils in per cent of registered population in year class by age. 1981 - 1986	27

INDEX OF TABLES

	Page
PUPILS, 1 OCTOBER 1986	
1. Pupils by sex and type of school. 1984 - 1986	28
2. Pupils by class level and type of education (field of study). Percentage of females. 1984 - 1986	29
3. Male and female pupils in per cent of registered population in year class, by age. County of residence. 1980 - 1986	31
4. Pupils by type of school. County of residence	33
5. Pupils by type of school. County of school	34
6. Pupils by sex, class level and type of education (programme)	35
7. Pupils by age, sex and type of education (programme group)	58
8. Pupils by county of residence and county of school	63
9. Pupils by sex/place of residence and type of school. County of school	64
10. Pupils by sex/place of school. County of residence	70
11. Pupils by age and part-time education. County of residence	71
12. Pupils by sex, full-time or part-time education and type of education (field of study)	72
13. Pupils by ownership of school, full-time or part-time education and type of school	73
14. Male and female pupils in different classes of municipality of residence, by type of education (field of study). Per cent	74
PUPILS AND EXTERNAL CANDIDATES WHO TERMINATED AN EDUCATION, SCHOOL YEAR 1985/86	
15. Pupils and external candidates who terminated an education, by sex, result and type of school	76
16. Pupils and external candidates who terminated an education, by sex, result and type of education (programme)	77
17. Pupils and external candidates who completed an education, by type of education (field of study). County of residence	96
18. Pupils and external candidates who completed general upper secondary education, by sex/place of school. County of residence	97
19. Pupils and external candidates who completed general upper secondary education, by age, type of education (programme) and sex	98
20. Craft examinations passed and new apprenticeship contracts, by type of work. 1983 - 1986 .	99
SCHOOLS, 1 OCTOBER 1986	
21. Schools by type of school and ownership. County of school	102
22. Schools by number of pupils and type of school	104
23. Schools under the Upper Secondary Education Act, by the number of areas of study. County of school. 1 October 1976 and 1986	105
TEACHERS, 1 OCTOBER 1986	
24. Full-time teachers/part-time teachers, by sex and type of school. County of school	106
25. Teachers by post and type of school	110
26. Teachers by ownership of school, full-time teachers/part-time teachers and type of school .	111
PUPILS UNDER THE UPPER SECONDARY EDUCATION ACT, 1 OCTOBER 1986	
27. Pupils under the Upper Secondary Education Act, by sex, type of school and type of education (area of study). 1 October 1985 and 1986	112
28. Pupils under the Upper Secondary Education Act, by type of education (area of study). County of school	114

PUPILS UNDER THE UPPER SECONDARY EDUCATION ACT, 1 OCTOBER 1986 (cont.)

29. Pupils under the Upper Secondary Education Act, by type of education (area of study). County of residence	115
30. Pupils under the Upper Secondary Education Act, by age, sex and type of education (area of study)	116
31. Pupils under the Upper Secondary Education Act, by age. County of residence	117
32. Pupils under the Upper Secondary Education Act, by ownership of school. County of school .	118
33. Pupils under the Upper Secondary Education Act, by ownership of school, full-time or part- time education and type of education (area of study)	118
34. Pupils under the Upper Secondary Education Act, by type of education (area of study), sex and type of course	119
35. Pupils and external candidates who completed an education under the Upper Secondary Educa- tion Act, by type of education (area of study), sex and type of course. School year 1985/86	121
36. Pupils under the Upper Secondary Education Act, who completed a basic course in the first half of 1986, according to whether or not they were receiving education on 1 October 1986 .	123

APPLICANTS, AUTUMN 1986

37. Applications to the joint admission system of the counties, by county applied to and county of residence for the applicants	125
38. Applicants to the joint admission system of the counties in autumn 1986, by type of education 1 October same year and area of study in 1st preference	126
39. Applicants to the joint admission system of the counties in autumn 1986, by type of course 1 October same year and type of education in 1st preference (area of study and type of course)	127
40. Applicants to basic courses in the joint admission system of the counties in autumn 1986, by type of education 1 October same year and type of education in 1st preference (area of study). Per cent	128
41. Applicants and accepted pupils in the joint admission system of the counties, by sex and type of education	129
42. Applicants and accepted pupils in the joint admission system of the counties, by sex, type of course and age	130
43. Applicants to the joint admission system of the counties in autumn 1986, by type of education 1 October 1985, and type of education in 1st preference (area of study and type of course)	131
44. Folk high schools. Number of places, applications and accepted pupils. County of school .	132
45. Applicants to folk high schools, by outcome. County of residence	132
46. Applicants to folk high schools, by outcome, sex and age	133
47. Vocational schools for agriculture. Number of places, applications and accepted pupils. County of school	134
48. Applicants to vocational schools for agriculture, by outcome. County of residence	135
49. Applicants to vocational schools for agriculture, by outcome, sex and age	136

1. OPLEGG OG GJENNOMFØRING

1.1. Grunnlag for statistikken og datainnsamling

Statistikken over søkere og elever blir laget på grunnlag av oppgaver over den enkelte elev. Størstedelen av oppgavene samles inn via fylkesskolesjefene og overføres til SSB i maskinlesbar form. Det gjelder oppgaver som fylkesskolesjefene har registrert i forbindelse med fellesinntaket av elever til videregående utdanning i de enkelte fylker (om fellesinntaket, se side 15). SSB mottar også oppgaver fra andre administrative organer, som Statskonsulenten for landbruksopplæring, Direktoratet for sjømenn og Arbeidsdirektoratet. Ellers innhentes det oppgaver direkte fra den enkelte skole ved hjelp av meldingsskjemaer som er utarbeidd av SSB, eller ved kopi av skolens klasselister.

På grunnlag av meldingene om elever som har begynt en utdanning, sender SSB seinere ut til skolene forhåndsutfylte lister for ajourføring. Skolene opplyser om elevene har fullført eller avbrutt utdanningen, eller om de fortsetter i nytt skoleår.

Lærertallene hentes i hovedsak fra Sentralt tjenestemannsregister for skoleverket (STS), supplert oppgaver fra Statens sentrale tjenestemannsregister (SST) og oppgaver sendt fra enkelte skoler.

Skjemaet 'Melding om påbegynt utdanning' er tatt med som vedlegg 3, mens skjemaet 'Folkehøgskoler, søkere og elever' er tatt med som vedlegg 4. Et tilsvarende skjema er også nyttet for fag-skolene i landbruket.

1.2. Omfang

Statistikken omfatter opplysninger knyttet til videregående skoler og/eller til utdanningsaktiviteter under lov om videregående opplæring.

Skoler. Med videregående skoler menes skoler der flertallet av elevene deltar i videregående utdanning, dvs. utdanning gruppert på klassetrinn 10-12 i Standard for utdanningsgruppering. Filialskoler eller filialklasser som er geografisk atskilt fra hovedskolen, er regnet som egne skoler.

Elever. Bare elever som deltar i utdanning som normalt har en varighet på minst 300 undervisningstimer pr. år, er med i statistikken.

Tallene for avsluttet utdanning gjelder skoleåret 1985-86.

Søkere. Statistikken er begrenset til søkere til fylkenes fellesinntak (om fellesinntak, se side 15), samt til folkehøgskoler og til fagskoler i landbruket.

Statistikken omfatter ellers bare utdanning som begynte i august/september 1986, og som hadde en varighet på minst 300 undervisningstimer. Dette innebærer at søkerstatistikken omfatter om lag 3/4 av alle som begynte i videregående utdanning i august/september 1986.

Lærere. Tallene for lærere omfatter alt undervisningspersonale i heltids- og timelærerstilling ved videregående skoler, med unntak av militære skoler.

2. FEILKILDER

Til en statistisk undersøkelse kan det knytte seg feil av ulike slag. Feil kan for det første oppstå under innsamlingen av oppgavene, ved at de enheter vi undersøker ikke er helt identiske med den masse av enheter vi tar sikte på å undersøke. Årsaken kan være at vi ikke har kjennskap til alle aktuelle oppgavegivere og dermed ikke får samlet inn alle data, eller at vi ikke får inn svar fra alle oppgavegiverne vi vet om. En annen mulighet er at oppgavegiverne gir mangelfulle eller feilaktige opplysninger. For det tredje kan feil oppstå under arbeidet med revisjon og koding av oppgavene.

3. BEGREP OG KJENNERKER

Elever

En person som på tellingstidspunktet deltok i to utdanningsaktiviteter, er regnet med under begge. Elevtallene vil derfor kunne være litt høyere enn antall personer.

Også i tallene for avsluttet utdanning vil en person bli tatt med flere ganger dersom vedkommende har avsluttet mer enn en utdanningsaktivitet i samme skoleår.

Elevene er karakterisert ved følgende kjennemerker: Utdanningens art, alder, utfall, skoleslag, skolefylke, skolekommune, skolens eierform, bostedsfylke, bostedskommune og sammenheng mellom bosteds- og skolekommune.

Utdanningens art. Utdanningsaktivitetene er klassifisert i samsvar med Standard for utdanningsgruppering i offentlig norsk statistikk. I de fleste tabellene er utdanningene gruppert etter fagfelt og faggrupper (2. og 3. siffer i den femsifrede kode for utdanningens art). I spesialtabeller over elever i utdanning som går inn under lov om videregående opplæring, er elevene gruppert etter studieretning. I alt nyttes 8 studieretninger til gruppering av de ulike kurs etter fagområde (studieretning for allmenne fag, husflids- og estetiske fag, handels- og kontorlag, håndverks- og industrifag, fiskeri- og sjøfartsfag, sosial- og helsefag, husholdningsfag og idrettsfag). Inndelingen etter studieretning faller i hovedsak sammen med grupperingen etter fagfelt i Standard for utdanningsgruppering. Men studieretningene er avgrenset til kun å gjelde utdanning under lov om videregående opplæring. Grupperingen av de enkelte kurs etter studieretning er gjort i overensstemmelse med anvisning fra Rådet for videregående opplæring (RVO).

Klassetrinn. Klassetrinn bestemmes ut fra utdanningens varighet og varighet av nødvendig forutdanning. De videregående utdanninger omfatter normalt klassetrinnene 10, 11 og 12, der klassetrinn 10 er første år etter obligatorisk niårig grunnskole. For eksempel vil ettårig grunnskole, videregående kurs I og videregående kurs II befinne seg på henholdsvis 10., 11. og 12. klassetrinn.

Heltids- eller deltidsutdanning. Heltidsutdanninger er utdanningsaktiviteter som forutsetter at elevene er ikke-yrkesaktive eller bare delvis yrkesaktive, mens deltidsutdanninger er slike som fullt yrkesaktive kan delta i.

Alder. Alder er gitt i fylte år pr. 31. desember i skoleåret. I tabellene over avsluttet utdanning er alderen således regnet i fylte hele år pr. 31. desember 1985, mens den i tabellene over elever pr. 1. oktober 1986 er regnet i fylte år pr. 31. desember 1986.

Utfall. Kjennemerket kan anta verdiene ikke fullført eller fullført. En person regnes å ha fullført en utdanningsaktivitet når skolen har utstedt vitnemål eller på annen måte har godtgjort at han har oppfylt de krav som stilles for gjennomføring av vedkommende utdanning. Elever som slutter før eksamen eller som avbryter sin deltaking i en utdanningsaktivitet før de oppsatte minstekrav til deltaking i undervisningen er oppfylt, er gruppert under ikke fullført.

Skoleslag. Ved gruppering av elevene etter skoleslag, nyttes den inndeling av utdanningsinstitusjonene som er fastlagt i Standard for næringsgruppering. Inndeling etter skoleslag ble endret i 1976 som følge av lov om videregående opplæring. Det tidligere gymnas og størstedelen av fag- og yrkesskolene inngår nå i en utvidet gruppe kalt 'Skoler under lov om videregående opplæring'. Dette er skoler der flertallet av elevene er i utdanninger som faller inn under denne loven. De andre gruppene av videregående skoler går fram av oversikten nedenfor og av den mer detaljerte kodelista i vedlegg 1. Elevtallene nedenfor er tatt med for at en lettere skal kunne holde greie på hvilke begreper de ulike tabellene omfatter, se også pkt. 4.1. Bruk av tabellene.

Elevtall pr. 1. oktober 1986

- Skoler under lov om videregående opplæring	189 470
- Folkehøgskoler	5 168
- Skole for helsestell og sosialt arbeid	1 065
- Fagskoler i landbruket	4 116
- Andre videregående skoler	6 249
- I videregående skoler i alt	<u>206 068</u>

- Utdanning under lov om videregående opplæring, uten hensyn til hvilket skoleslag utdanningen foregår ved	183 862
--	---------

Bosted. Eleven er regnet å ha sitt bosted i den kommune der vedkommende ifølge folkeregisteret er registrert som bosatt. Elever på Svalbard bosatt i Norge er registrert bosatt i de enkelte kommunene. Ugifte elever er regnet som bosatt i foreldrenes (foresattes) bolig, mens gifte elever er regnet som bosatt i ektefellenes felles bolig.

Kommuneklasse. Kommunene i Norge er inndelt i 7 klasser i samsvar med hovedgrupperingen i Standard for kommuneklassifisering (Standarder for norsk statistikk nr. 4). Til grunn for klassifiseringen har en lagt de tre kriteriene næringsstruktur, bosettingstetthet og sentralitet.

Søkere

Søkerne er karakterisert ved de samme kjennemerker som elevene. I tillegg gis det opplysning om søkeren er tilbudt plass/ikke tilbudt plass. For søkere til fylkenes fellesinntak registreres også søkerens prioritering av utdanningsønsker (utdanning/skole).

Søker/søknad. Som søker regnes en person som har sendt søknad om inntak på en gitt utdanning og skole, og som fyller de formelle krav for å bli tatt inn ved vedkommende utdanning.

Det praktiseres forskjellige ordninger for søkning og inntak til de ulike skoleslag. Til utdanning som inngår i fellesinntaket sender søkerne bare én søknad til det enkelte fylke, mens det til folkehøgskoler søkes til den enkelte skole og til fagskoler i landbruket til den enkelte linje ved hver skole.

I tabellene skjelles det mellom søkere og søknader. Tall for søkere er nettotall, hvor den enkelte person er registrert bare én gang. I tallet på søknader er derimot samme person talt med for hver søknad vedkommende har sendt.

Tilbud om elevplass. Under inntaksprosessen vil en rekke søkere takke nei til en tilbudt plass, bl.a. som følge av dobbelsøkning. For å fylle alle elevplasser vil derfor skolen eller inntakskontoret sende ut flere tilbud totalt enn antall elevplasser.

Fylkenes fellesinntak. Fylkesskolestyret er tillagt ansvaret for inntak av elever til utdanning som går inn under lov om videregående opplæring. Inntaket til de ulike linjer/skoler skjer sentralt ved fylkesskolesjefens kontor. All utdanning som inngår i et slikt samordnet inntakssystem, utgjør fellesinntaket.

I fellesinntaket for et fylke registreres det bare en søknad for hver person. På søknaden kan det føres opp inntil 6 utdanningsønsker i prioritert rekkefølge. Hvert ønske består av en bestemt kombinasjon av utdanning og skole. Selve inntaket foregår i flere inntaksrunder med utsending av tilbud og registrering av svar for hver inntaksrunde.

Primærsøknad. Når en person har søkt fellesinntaket i flere fylker, er det ikke mulig å avgjøre hvilket utdanningsønske (utdanning/skole) som har høyest prioritet hos søkeren. For å kunne gi tall for søkere (personer) etter søkerfylke og utdanningsønske i slike tilfeller, er det valgt ut en primærsøknad etter følgende framgangsmåte: Søknaden til bostedsfylket velges dersom en slik finnes. Dersom søkeren ikke har søkt bostedsfylket, er den søknaden hvor det er ført opp flest ønsker blitt valgt. Hvis ingen av disse kriteriene passer, er valget av primærsøknad tilfeldig.

4. BRUK AV TABELLENE OG NOEN HOVEDRESULTATER

4.1. Bruk av tabellene

Ved bruk av tabellene er det viktig å være oppmerksom på forskjellen i innhold av begrepene utdanningens art og skoleslag. Hovedregelen i denne publikasjonen er at tabellene er avgrenset til å gjelde enheter (elever, lærere, skoler) som er knyttet til skoler og skoleslag innen gruppen Videregående skoler. Siden skoleslaggrupperingen bestemmes ut fra hvilke utdanninger flertallet av elevene ved skolene er i, vil elevtallene for et bestemt skoleslag også kunne omfatte elever i utdanninger en vanligvis ikke forbinder med skoleslaget. For eksempel gis det høgskoleutdanning ved enkelte videregående skoler. På den annen side gis det også videregående utdanning (klassetrinnene 10-12) ved andre skoler enn videregående skoler.

Hoveddelen av utdanningsvirksomheten på klassetrinnene 10-12 er underlagt lov om videregående opplæring. I en egen tabelldel, tabellene 27-36, er det gitt tall for 'Elever i utdanning under lov om videregående opplæring', uten hensyn til hvilket skoleslag utdanningen foregår ved. Det betyr bl.a. at elever som får videregående opplæring ved høgskoler, også er medregnet. Tallet på elever i disse tabellene vil derfor avvike fra tallet på elever i det skoleslaget som er kalt 'Skoler under lov om videregående opplæring'. All utdanning under lov om videregående opplæring er organisert innenfor 8 studieretninger, og i spesialtabeller for denne type utdanning er studieretning brukt som grunnlag for gruppering av elevene etter utdanningens art. Inndelingen etter studieretning ligger nær opp til grupperingen etter fagfelt (i alt 9), som er den gjennomgående hovedgrupperingen for utdanningens art som nyttes i Standard for utdanningsgruppering i offentlig norsk statistikk.

4.2. Sammenliknbarhet med andre undersøkelser

Flere skoler er i løpet av de siste årene omgruppert og regnet med under andre skoleslag. Dette må en ta hensyn til når en studerer utviklingen over tid i tallet på elever, skoler og lærere.

Kunst- og håndverksskolene i Oslo og Bergen er fra 1977 gruppert som høgskoler, mot tidligere som videregående skoler. Fra og med 1979 er ytterligere 13 skoler i gruppen Skoler for estetiske fag omgruppert og tatt med under høgskoler.

Fra og med 1981 er grunnskoler i syke- og vernepleie, radiografiskoler, Statens teaterskole, Statens operaskole, Ballettinstituttet og Statens proteseteknikerskole omgruppert og regnet med under høgskoler.

Fra og med 1982 er maritime høgskoler og avdelinger ved Bedriftsøkonomisk Institutt overført fra videregående skoler til høgskoler.

Omorganisering har også ført til markert nedgang i elevtallet ved hjelpepleierskolene. Selve utdanningstilbudet føres gradvis over og integreres i skoler under lov om videregående opplæring.

4.3. Noen hovedresultater

Det var 206 068 elever ved videregående skoler 1. oktober 1986. Dette var en nedgang på 3 561 elever, eller 1,7 prosent, fra året før.

1. oktober 1986 var 73 prosent av all ungdom i alderen 16-18 år elever ved videregående skoler. Dette er om lag samme prosent som året før. Denne andelen har økt med 12 prosentenheter siden 1. oktober 1977. Det er fortsatt store forskjeller i elevandelene mellom fylkene, selv om disse forskjellene har avtatt noe. I 1986 finner vi høyest elevandel for aldersgruppen 16-18 år i Nord-Trøndelag, med 79 prosent. Den laveste elevandelen hadde Finnmark med 63 prosent.

Når 82 prosent av 16-åringene var elever i videregående skole, mens prosenten av 18-åringene var vel 61.

Siden 1977 har kvinnene utgjort et flertall blant elevene i videregående skoler, og 1. oktober 1986 var det i alt 104 453 kvinner og 101 615 menn. Sett i forhold til årskullene var 75,0 prosent av kvinnene i alderen 16-18 år elever i videregående skoler, mot 71,1 prosent av mennene.

Ved å ta utgangspunkt i utdanningens art i stedet for skoleslag, viser statistikken at det var 183 862 elever i utdanning som går inn under lov om videregående opplæring (voksenopplæring ikke medregnet). Dette er en nedgang på 5 048 elever fra året før. Nedgangen for studieretning for allmenne fag var på 4,2 prosent, mens elevtallet i yrkesfaglige studieretninger hadde en nedgang på 1,6 prosent. I yrkesfaglig studieretning gikk elevtallet i grunnkursene¹ ned 4,7 prosent, i videregående kurs I 1,7 prosent, mens det i videregående kurs II økte med 6,0 prosent.

Statistikken over avsluttet utdanning viser at av 52 098 elever som fullførte et grunnkurs (ved utdanning under lov om videregående opplæring) i første halvår 1986, var 60,7 prosent i utdanning 1. oktober 1986. Dette var om lag samme andel som året før.

Ved de videregående skolene utenom befallsskolene var det i alt 23 972 lærere pr. 1. oktober 1986. Av disse var 5 837 i timelærerstilling. Kvinnes andel av alle lærere var 34,1 prosent, mens de hadde 59,2 prosent av timelærerstillingene.

Høsten 1986 ble det registrert 163 297 søkere til fylkenes fellesinntak. Dette var en nedgang på 5,6 prosent i forhold til året før. Andelen som ble inntatt innenfor fellesinntaket var på 71,2 prosent, og andelen inntatt i annen utdanning var på 7,0 prosent. De tilsvarende prosentandeler året før var 69,3 og 7,6.

Til fagskolene i landbruket meldte det seg 6 736 søkere i 1986. Flere av disse søkte flere skoler og linjer, så det totale antall registrerte søknader var 10 861, eller 1,6 pr. søker. Av søkerne var det 5 893, eller 87,5 prosent, som ble tilbudt plass, og 3 709 begynte i utdanning ved disse skolene. Dette gir en inntaksandel på 55,1 prosent, mens det var 37,1 prosent av dem som ble tilbudt plass som ikke begynte.

Tallet på søkere til folkehøgskolene var 8 589 i 1986, mens tallet på søknader var 12 861, eller 1,5 pr. søker. Det ble gitt tilbud om plass til 7 172 eller 83,5 prosent av søkerne. Inntaksandelen var 59,9 prosent, mens 28,2 prosent av de som fikk tilbud om plass ikke begynte. Av alle søkerne til folkehøgskolene var 72,9 prosent i utdanning 1. oktober 1986.

I fellesinntaket var inntaksandelen 74,5 prosent for menn og 68,4 for kvinner, mens de tilsvarende prosenttallene var 58,4 og 49,4 for fagskoler i landbruket og 52,2 og 66,1 for folkehøgskolene.

¹ Et grunnkurs gir en første opplæring i et fagområde. Kursene kan være halvårige, ettårige eller toårige, og kan normalt søkes etter grunnskole. De toårige grunnkursene gir en kompetanse som tilsvarer en ettårig allmennutdanning og en ettårig yrkesutdanning.

1. SURVEY DESIGN

1.1. Statistical basis and collection of data

The statistics on applicants and pupils are based upon individual data. The greater part of the information has been collected through the county school authorities and transferred to the Bureau on magnetic tapes. These data are collected by school authorities in connection with the counties' joint admission system for pupils in upper secondary education (for description of the joint admission system, see page 20). The Bureau also receives data from other administrative bodies such as the State Office for Agricultural Education, the Directorate for Seamen and the Directorate of Labour. In addition, data are collected directly from the individual schools on questionnaires prepared by the Bureau, or from copies of the class lists.

On the basis of reports on pupils who have started education, the Bureau produces lists that are sent to the schools for updating. The schools return information about pupils' completed education, any interruptions or intention to continue in the new school year.

The figures on teachers are mainly collected from two administrative registers of public employees. They are supplemented by data from some individual schools.

The questionnaires 'Report on Education Started' and 'Folk High Schools, Applicants and Pupils' are included as annexes 3 and 4. A questionnaire similar to annex 4 is also used for vocational schools for agriculture.

1.2. Coverage

These statistics comprise information concerning upper secondary schools and/or educational activities under the Upper Secondary Education Act.

Schools. Upper secondary schools are schools where a majority of the pupils are receiving upper secondary education, i.e. education grouped at class levels 10-12 in the Norwegian Standard Classification of Education. Affiliated schools or branch classes geographically separated from the main school, are classified as separate schools.

Pupils. Only pupils participating in an educational activity of a normal minimum duration of 300 lessons a year are included in the statistics.

The figures for completed education relate to the school year 1985/86.

Applicants. These statistics comprise only courses within the joint admission system of the counties (description, see page 20) and courses at folk high schools and vocational schools for agriculture.

The statistics comprise education starting August/September 1986, only including courses with a minimum duration of 300 lessons a year. Thus, the statistics on applicants include educational activities covering some 75 per cent of all those entering upper secondary education in August/September 1986.

Teachers. The figures for teachers include all teaching staff holding full-time or part-time posts in upper secondary schools, with the exception of military schools.

2. ERRORS

A statistical investigation may be encumbered with various sorts of error. Errors may occur during the collection of data if the units we investigate are not identical to the mass of units we aim at describing. This may be caused by a lack of knowledge of all potential informants, or by a failure to get replies from all informants we know. Other types of error may occur during the process of revising and coding the data.

3. TERMS AND VARIABLES

Pupils

A person participating in two educational activities at the time of registration is counted twice. The number on pupils may therefore exceed the number on persons.

Concerning completed educations, a person who has completed more than one educational activity in the same school year will be counted that many times.

The pupils are described by the following variables: Type of education, age, outcome, type of school, county of school, municipality of school, ownership of school, county of residence, municipality of residence, relation between municipality of residence and municipality of school.

Type of education. The educational activities are classified in accordance with the Norwegian Standard Classification of Education. In most of the tables educational activities are classified by field of study and programme group (2nd and 3rd digit in the code for type of education). In some special tables on pupils in educational activities affected by the Upper Secondary Education Act, the pupils are grouped by the new division into areas of study. Altogether 8 areas of study are used to classify the different types of course by subject area (general subjects area, home crafts and aesthetic subjects, commercial subjects, craft and industry, fishery science and maritime studies, social science and health education, domestic science, and sports and physical education). The classification by areas of study is largely in accordance with the classification by field of study in the Norwegian Standard Classification of Education. But the areas of study concern only education under the Upper Secondary Education Act. The classification of the individual course by areas of study is in accordance with the directions from Council for Upper Secondary Education (RVO).

Class level is determined on the basis of the duration of the particular course of study and the duration of previous education required. Courses at upper secondary level normally include class levels 10, 11 and 12, where class level 10 is the first year after nine years of compulsory education. For example, a one-year basic course, an advanced course I and an advanced course II will take place at class levels 10, 11 and 12, respectively.

Full-time or part-time education. Full-time education comprises educational activities which presuppose that pupils are not or only partly gainfully employed, while part-time activities are activities in which persons in full employment can engage.

Age. Age is calculated as per 31 December in the school year. Therefore, in the tables for completed education age is measured per 31 December 1985, while age is measured per 31 December 1986 in tables for pupils on 1 October 1986.

Result. The variables may be one of the following: Schooling completed or not completed. A person is considered to have completed an educational activity if the institution concerned has issued a diploma or otherwise certified that he or she has satisfied the requirements laid down for the course in question. Pupils who withdraw before their examination or cease to participate in an educational activity before satisfying the minimum requirements laid down, are counted under Schooling not completed.

Type of school. When classifying pupils by type of school the system adopted in the Norwegian Standard Industrial Classification has been followed. Classification by type of school was altered in 1976, when the Upper Secondary Education Act came into effect. Schools previously called 'gymnas' and most vocational schools now form part of an enlarged group called 'Schools under the Upper Secondary Education Act'. In schools in this category, a majority of the pupils are engaged in educational activities covered by this Act. Other upper secondary schools are classified as folk high schools, as schools for health and social work, as vocational schools for agriculture and as other upper secondary schools (see annex 1).

Place of residence. The pupils are counted as resident in the municipality where they are registered according to the population register. Pupils on Svalbard resident in Norway are not residents of Svalbard but of the individual municipalities.

Classification of municipalities. The municipalities are classified according to an official standard. Norwegian municipalities are grouped into 7 classes, based on the following 3 criteria: Economic and industrial structure, population density and degree of centrality (situation in relation to service centres).

Applicants

The statistics on applicants are characterized by the same variables as the pupils. In addition, data are available on whether the applicant has been offered a place or not. For applicants to the joint admission system of the counties, the priorities of their educational wishes are also registered (course/school).

Applicant/application. A person who has made an application for a given course and school, and who meets the formal requirements for being accepted there, is defined as an applicant.

Various arrangements are used for applications and placements in different types of school. Where the educational activities in question are included in the joint admission system of the counties, an applicant sends only one application to the individual county. In the case of folk high schools a separate application must be sent to every school of interest. With vocational schools for agriculture applications must refer to a specific course at a specific school.

In the tables we distinguish between applicants and applications. The figures for applicants are net figures, where the individual is counted only once. However, in the figures on applications the same person is counted as many times as his applications.

Offer of place of study. During the processing of the applications, many applicants will not accept a place offered. To ensure that all places of study will be occupied, the school, or the county school authorities, will make more offers than the number of places actually available.

The joint admission system of the counties. The county school authorities are responsible for placement of pupils within educational activities covered by the Upper Secondary Education Act. Admission to different courses and schools is carried out centrally by the administration of the Chief County Education Officer in each county. All educational activities under this arrangement together constitute the joint admission system of the counties.

In the joint admission system of an individual county only one application is registered for each person. The application may contain up to 6 educational preferences. A specific combination of course and school defines each preference. The process of admission itself takes place in several turns of consecutive offers of placements and registrations of replies.

Primary application. If a person has applied through the joint admission system in more than one county, it is impossible to determine which educational wish holds the highest preference. In these cases, we have chosen the following procedure to be able to give net figures on applicants by county applied to and educational wishes: The application to county of residence is chosen if such an application exists. Where the applicant has not applied to his county of residence, the application with the highest number of educational wishes is selected. Where these criteria do not apply, an application is selected randomly.

For an English translation of type of school and type of education, see annexes 1 and 2.

4. USE OF THE TABLES AND SOME MAIN RESULTS

4.1. Use of the tables

One should pay particular attention to the difference in meaning between the terms 'type of education' and 'type of school'. The main rule is that the figures given concern units connected to schools or types of school within the group Upper secondary schools. The units may be pupils, teachers or schools. The classification by type of school is determined by what type of education the majority of pupils at the school are engaged in. As a consequence, the number of pupils at a particular type of school may include pupils in courses not normally associated with this type of school. An example of this is that higher education is sometimes offered at certain upper secondary schools. On the other hand, courses at class levels 10-12 are sometimes offered at other schools than upper secondary schools.

Most educational activities at class levels 10-12 are regulated by the Upper Secondary Education Act. In a separate section of the tables (tables 27 to 36), figures are given for pupils following courses under the Act without regard to the type of school at which the courses are offered. This means that pupils who receive their upper secondary education at colleges are also included here. Therefore, the number of pupils in these tables will differ from the number given for pupils in the types of school defined Schools under the Upper Secondary Education Act. These are schools where a majority of the pupils are engaged in educational activities covered by this Act.

All educational activities under the Upper Secondary Education Act are organized in 8 areas of study. In special tables for this type of education the areas of study are used for grouping pupils within the category 'type of education'. The classification by areas of study is fairly similar to a classification by field of study (9 in all), which is the main classification within the Norwegian Standard Classification of Education.

4.2. Comparability to other surveys

A number of schools have been regrouped and counted under other types of school during the last few years. It is necessary to take this into consideration when comparing the numbers of pupils, schools and teachers with previous surveys.

From 1977 the schools of fine and applied arts in Oslo and Bergen, and from 1979 13 more schools in the same category were defined as colleges, while they were previously categorized as upper secondary schools.

The decline in the number of pupils at schools of elementary nursing is due to a reorganization of the type of education given in these schools. This type of education is in the process of being transferred to schools under the Upper Secondary Education Act.

Since 1981 schools of basic general and mental nursing, schools of radiography, the National College of Dramatic Art, the National College of Operatic Art, the National College of Ballet and the National College of Prosthetics have been redefined and included among the colleges.

Since 1982 some maritime schools and some units of Bedriftsøkonomisk Institutt (a school of management), which were previously included among secondary schools, have been classified as colleges.

4.3. Some main results

The statistics on upper secondary schools show a total of 206 068 pupils per 1 October 1986. This is a decrease of 3 561 pupils, or 1.7 per cent compared with the preceding year.

At 1 October 1986 73 per cent of pupils aged 16-18 were attending an upper secondary school. This proportion has increased by 12 percentage points since 1 October 1977. There are still great differences between the counties with regard to the proportion of pupils, even though these differences have been somewhat decreasing. In 1986 we find the highest proportion of pupils in the age group 16-18 in Nord-Trøndelag, with 79 per cent. The lowest proportion is found in Finnmark with 63 per cent.

Close to 82 per cent of the 16 year old population were pupils in upper secondary schools, while the corresponding percentage of persons aged 18 years was slight above 61.

Ever since 1977 a majority of the pupils in upper secondary schools have been women. At 1 October 1986 a total of 104 453 women and 101 615 men were attending upper secondary schools.

The proportion of women in the cohort 16-18 years of age that are pupils, is 75.0 per cent. The corresponding figure for men is 71.1 per cent.

Taking type of education as our point of departure instead of type of school, the statistics show that 183 862 pupils are engaged in educational activities under the Upper Secondary Education Act (not counting adult education). This is a decrease of 5 048 pupils compared to the year before.

The decrease in the general area of study was 4.2 per cent, while the vocational areas of study decreased by 1.6 per cent. In the vocational areas of study there was a 4.7 per cent decrease in the number of pupils at the basic courses and an 1.7 per cent decrease of pupils at the Advanced course I. The number of pupils in the Advanced course II increased by 6.0 per cent.

The statistics show that of the 52 098 pupils who completed a basic course (under the Upper Secondary Education Act) in the spring of 1986, about 60.7 per cent were still in some kind of education on 1 October the same year¹. The year before, this proportion was 61.1 per cent.

At upper secondary schools, there were 23 972 teachers at 1 October 1986 (military schools not included). 5 837 of these worked part-time. The proportion of women among all teachers are 34.1 per cent, while the proportion of part-time teachers are 59.2 per cent.

¹ A basic course offers the first introduction to a field. Courses may be of half-year, one-year and two-year duration, and one can normally apply after completing primary and lower secondary school. Two-year basic courses give the same competence as a one-year general course and a one-year vocational course.


In the autumn of 1986 163 297 persons were registered as applicants to the joint admission system of the counties. This was a decrease of 5.6 per cent compared to the preceding year. The proportion admitted through the joint admission system was 71.2 per cent, and the proportion admitted to other kinds of education was 7.0. The year before, these proportions were 69.3 and 7.6, respectively.

The vocational schools for agriculture had 6 736 applications in 1986. Many pupils applied to more than one school or course, so the total number of applications is 10 861 or 1.6 applications per applicant. 5 893 or 87.5 per cent of the applicants were offered a place and 3 709 were actually admitted. This gives a rate of admission of 55.1 per cent, while 37.1 per cent of those offered a place did not accept.

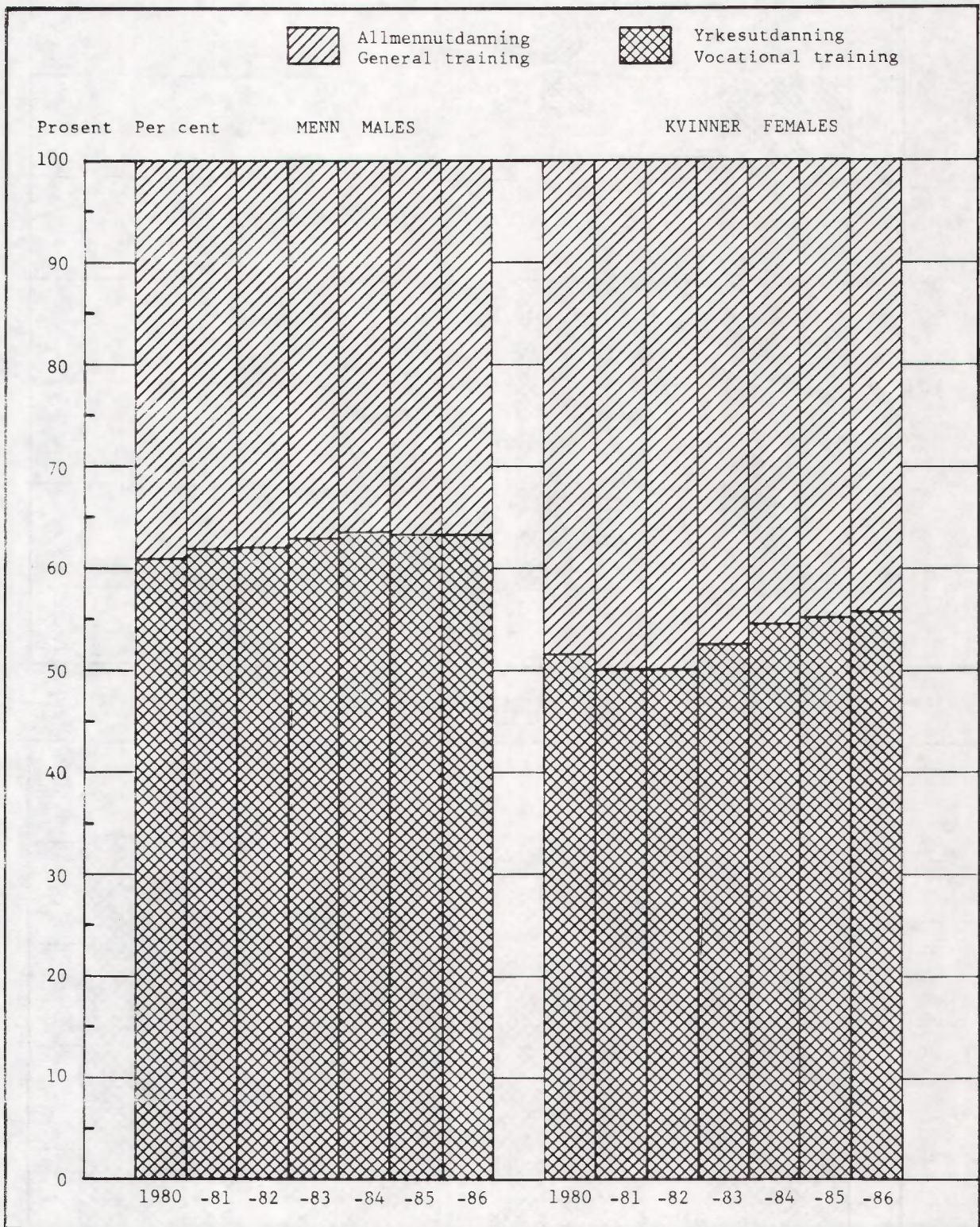
The number of applicants to folk high schools was 8 589 in 1986. The total number of applications was 12 861, or 1.5 per applicant. 83.5 per cent, or 7 172 applicants were offered a place. The rate of admission is 59.9 per cent, but 28.2 per cent of those offered a place did not accept. Of all the applicants to folk high schools, 72.9 per cent were engaged in some kind of education on 1 October 1986.

Within the joint admission system 74.5 per cent of males and 68.4 per cent of females were admitted. The corresponding figures are 58.4 and 49.4 per cent for vocational schools in agriculture and 52.2 and 66.1 per cent for folk high schools.

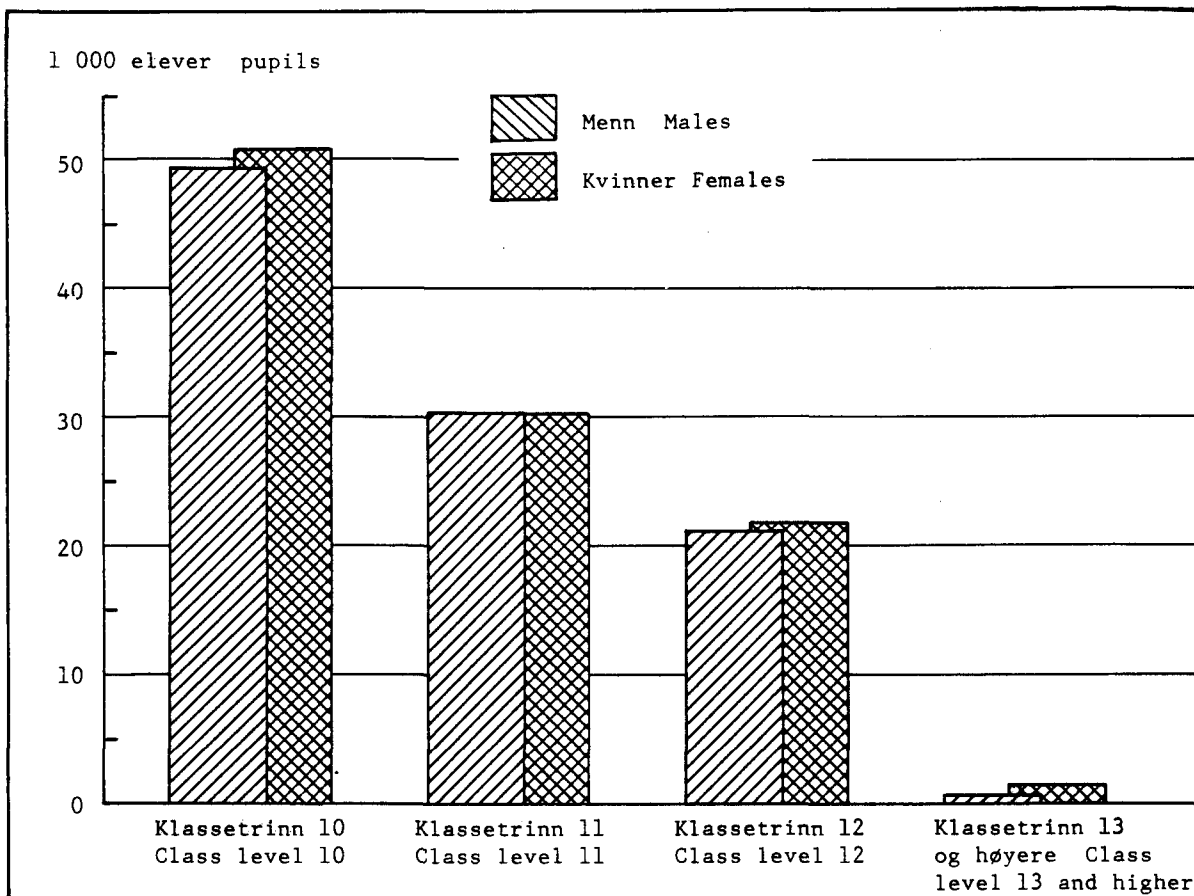
Figur 1. Elever i utdanning på ulike fagfelt, etter kjønn. Prosent. 1. oktober 1978 og 1986 Pupils receiving education by different fields of study and sex. Per cent. 1 October 1978 and 1986



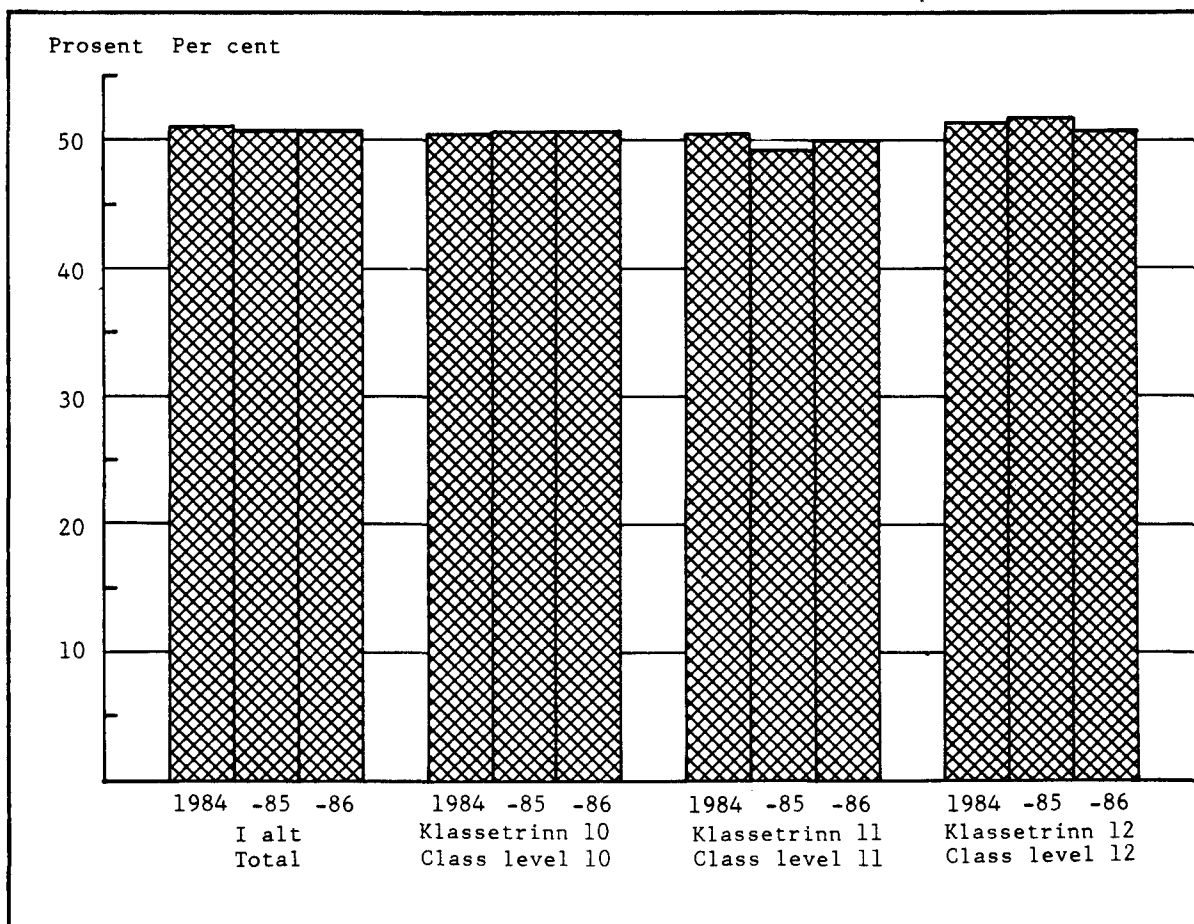
Figur 2. Mannlige og kvinnelige elever, etter allmenn- og yrkesutdanning. Prosent. 1980 - 1986 Male and female pupils, by general and vocational training. Per cent. 1980 - 1986



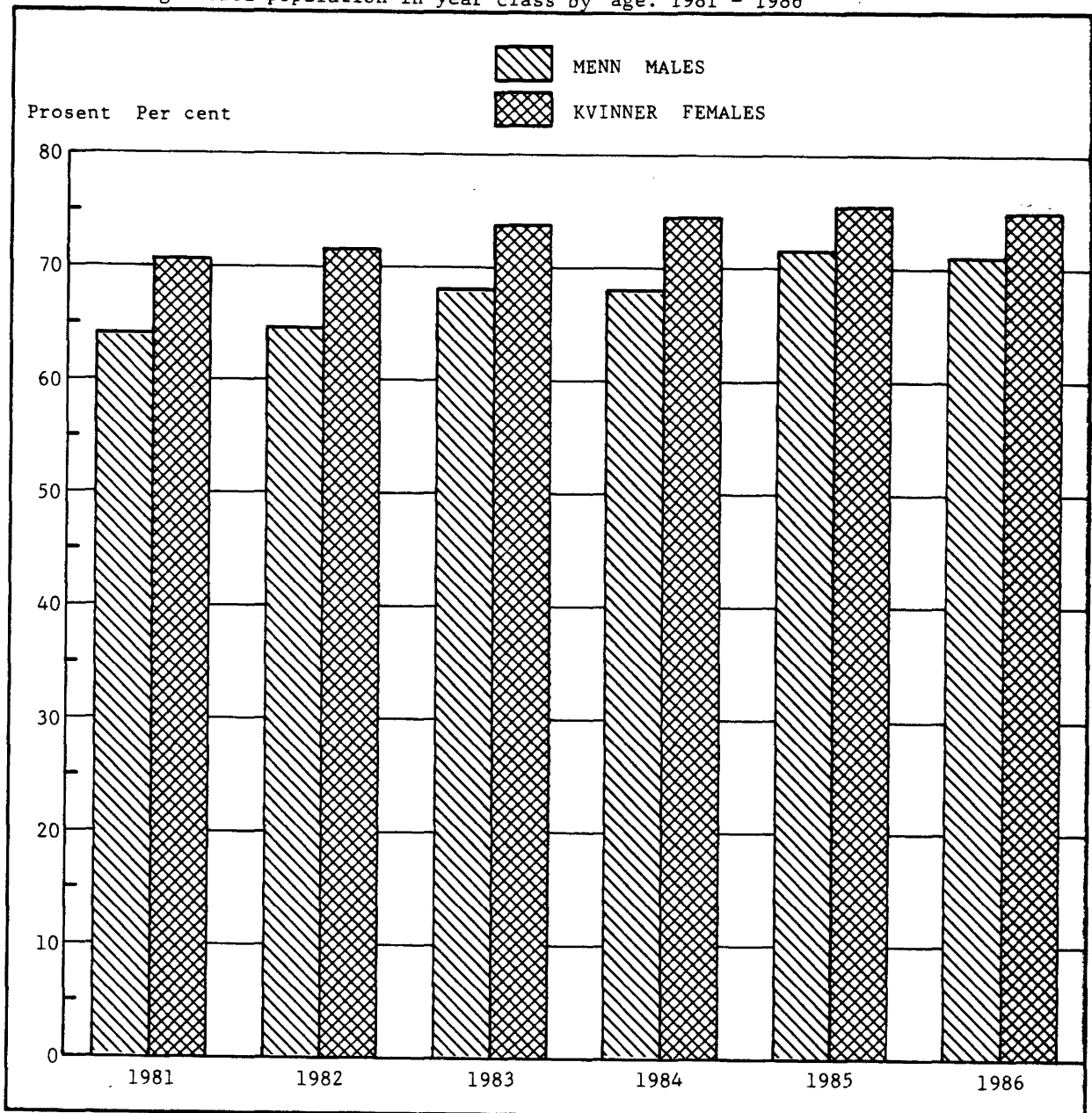
Figur 3. Elever etter kjønn og klasstrinn. 1. oktober 1986 Pupils by sex and class level. 1 October 1986



Figur 4. Prosentandel kvinner på de ulike klasstrinn. 1984 - 1986 Percentage of females by class level. 1984 - 1986



Figur 5. Mannlige og kvinnelige elever i aldersgruppen 16-18 år i prosent av registrert årskull. 1981 - 1986 16-18-year-old male and female pupils in per cent of registered population in year class by age. 1981 - 1986



Tabell 1. Elever etter kjønn og skoleslag. 1984 - 1986 Pupils by sex and type of school. 1984 - 1986

Skoleslag ¹ Type of school ¹	I alt Total			Menn Males			Kvinner Females		
	1984	1985	1986	1984	1985	1986	1984	1985	1986
Elever i alt Pupils, total	204 199	209 629	206 068	100 527	103 427	101 615	103 672	106 202	104 453
Skoler under lov om videre- gående opplæring	187 134	193 348	189 470	91 725	94 652	92 712	95 409	98 696	96 758
Av dette Of which									
Allment fagfelt General subjects	77 281	79 920	78 325	34 210	35 729	35 298	43 071	44 191	43 027
Humaniora og estetikk Arts, divinity and aesthetic subjects	4 365	4 674	4 625	657	808	911	3 708	3 866	3 714
Undervisning Teacher training	529	542	584	3	1	2	526	541	582
Administrasjon og økonomi Commercial and business subjects	39 109	42 039	42 553	11 559	12 643	13 139	27 550	29 396	29 414
Industri, håndverk og teknikk Trade, craft and industrial subjects .	47 627	47 498	45 737	40 099	39 977	38 130	7 528	7 521	7 607
Samferdsel Transport and communication	2 050	1 904	1 562	1 893	1 756	1 458	157	148	104
Helsevern Public health	1 946	2 152	2 384	35	41	55	1 911	2 111	2 329
Jordbruk, skogbruk og fiske Agricultural, forestry and fishery subjects	441	644	735	368	526	607	73	118	128
Tjenesteyting og forsvar Service and military subjects	13 786	13 975	12 965	2 901	3 171	3 112	10 885	10 804	9 853
Folkehøgskoler	6 433	5 508	5 168	2 371	2 120	1 976	4 062	3 388	3 192
Skoler for helsestell og sosialt arbeid	1 212	1 072	1 065	87	78	86	1 125	994	979
Hjelpepleierskoler	1 146	1 016	986	85	76	58	1 061	940	928
Andre skoler for helse- stell og sosialt arbeid .	66	56	79	2	2	28	64	54	51
Fagskoler i landbruket	4 338 ²	4 430 ²	4 116	2 929	3 015	2 789	1 409	1 415	1 327
Landbruksskoler	3 436	3 492	3 213	2 284	2 383	2 193	1 152	1 109	1 020
Hagebruks- og gartner- skoler	385	408	408	171	162	146	214	246	262
Skogbruksskoler	367	425	367	351	383	344	16	42	23
Andre fagskoler i land- bruket	150	105	128	123	87	106	27	18	22
Videregående skoler ellers	5 082	5 271	6 249	3 415	3 562	4 052	1 667	1 709	2 197
Skoler for estetiske fag	39	35	33	11	4	6	28	31	27
Skoler for administrasjon og økonomi	364	353	380	150	138	151	214	215	229
Skoler for håndverk og industri	305	307	307	165	159	153	140	148	154
Skoler for transport og kommunikasjon	1 304	1 373	1 515	787	742	643	517	631	872
Skoler for sivile tryggingsfag	181	284	364	127	236	292	54	48	72
Befalsskoler	1 735	1 873	2 177	1 665	1 797	2 068	70	76	109
Andre videregående skoler	1 154	1 046	1 473	510	486	739	644	560	734

¹ Engelsk oversettelse av skoleslag er gitt i vedlegg 1, side 137. ² Ikke medregnet ca. 500 elever.¹ For English translation of type of school, see annex 1, page 137. ² Not including about 500 pupils.

Tabell 2. Elever etter klasstrinn og utdanningens art (fagfelt). Prosentandel kvinner. 1984 - 1986
 Pupils by class level and type of education (field of study). Percentage of females.
 1984 - 1986

Klasstrinn og utdanningens art ¹ Class level and type of education ¹	I alt Total			Prosentandel kvinner Percentage of females		
	1984	1985	1986	1984	1985	1986
Alle klasstrinn All class levels	204 199	209 629	206 068	50,8	50,7	50,7
1. Allment fagfelt	83 855	85 660	83 542	56,3	55,7	55,3
2. Humaniora og estetikk	5 166	5 420	5 293	81,7	80,0	77,5
3. Undervisning	560	620	663	94,8	90,8	90,6
4. Administrasjon og økonomi	39 850	42 754	43 477	70,4	69,9	69,1
5. Industri, håndverk og teknikk	48 906	48 649	47 190	15,8	15,9	16,8
6. Samferdsel	3 107	3 048	2 723	19,6	23,2	31,5
7. Helsevern	3 076	3 133	3 362	96,2	96,3	95,9
8. Jordbruk, skogbruk og fiske	4 144	4 451	4 558	28,8	27,7	29,8
9. Tjenesteyting og forsvar	15 535	15 894	15 260	71,9	69,5	66,3
Klasstrinn 9 og lavere Class level 9 and lower	177	241	319	29,4	34,0	40,4
1. Allment fagfelt	177	241	319	29,4	34,0	40,4
Klasstrinn 10	103 812	103 321	100 045	50,4	50,6	50,7
1. Allment fagfelt	33 707	33 479	31 975	56,6	56,8	56,3
2. Humaniora og estetikk	3 631	3 755	3 524	85,2	82,7	80,3
4. Administrasjon og økonomi	18 905	19 292	19 116	73,3	74,0	74,0
5. Industri, håndverk og teknikk	31 653	30 635	30 059	17,8	18,0	19,6
6. Samferdsel	1 579	1 656	1 585	30,6	35,2	49,0
7. Helsevern	1 177	967	952	93,4	93,2	93,4
8. Jordbruk, skogbruk og fiske	1 648	1 899	2 096	31,1	30,0	32,3
9. Tjenesteyting og forsvar	11 512	11 638	10 738	74,9	72,2	70,5
Klasstrinn 11	58 332	61 232	60 658	50,4	49,2	50,0
1. Allment fagfelt	25 379	25 825	25 685	55,3	54,4	54,3
2. Humaniora og estetikk	1 070	1 156	1 208	79,1	78,5	74,2
3. Undervisning	514	586	636	96,1	91,5	91,5
4. Administrasjon og økonomi	10 806	11 818	12 436	71,0	66,9	67,2
5. Industri, håndverk og teknikk	12 606	13 273	12 423	13,5	12,9	12,8
6. Samferdsel	606	581	525	9,9	7,9	8,8
7. Helsevern	1 666	1 896	2 108	97,8	97,6	98,0
8. Jordbruk, skogbruk og fiske	2 103	2 136	2 013	27,4	26,1	29,5
9. Tjenesteyting og forsvar	3 582	3 961	3 624	66,7	64,0	61,7
Klasstrinn 12	39 616	42 514	42 922	51,3	51,9	50,7
1. Allment fagfelt	24 592	26 115	25 563	57,1	56,1	55,5
2. Humaniora og estetikk	378	436	467	67,5	70,0	71,7
3. Undervisning	38	26	19	97,4	100,0	100,0
4. Administrasjon og økonomi	8 344	9 743	10 259	61,2	63,3	60,3
5. Industri, håndverk og teknikk	4 500	4 625	4 591	8,2	9,3	8,3
6. Samferdsel	742	615	515	2,3	3,3	1,7
7. Helsevern	227	264	272	99,1	99,2	98,5
8. Jordbruk, skogbruk og fiske	393	395	449	26,5	26,8	19,8
9. Tjenesteyting og forsvar	402	295	787	35,8	38,0	39,3

¹ Engelsk oversettelse av utdanningens art er gitt i vedlegg 2, side 139.

¹ For English translation of type of education, see annex 2, page 139.

Tabell 2 (forts.). Elever etter klasstrinn og utdanningens art (fagfelt). Prosentandel kvinner.
 1984 - 1986 Pupils by class level and type of education (field of study).
 Percentage of females. 1984 - 1986

Klasstrinn og utdanningens art	I alt			Prosentandel kvinner		
	1984	1985	1986	1984	1985	1986
Klasstrinn 13 og høyere Class level 13 and higher	2 262	2 321	2 124	69,5	71,6	69,2
2. Humaniora og estetikk	87	73	94	32,2	21,9	44,7
3. Undervisning	8	8	8	-	12,5	-
4. Administrasjon og økonomi	1 795	1 901	1 666	79,3	80,4	81,2
5. Industri, håndverk og teknikk	147	116	117	34,7	43,1	34,2
6. Samferdsel	180	196	98	27,2	30,1	27,6
7. Helsevern	6	6	30	83,3	83,3	10,0
8. Jordbruk, skogbruk og fiske	-	21	-	-	9,5	-
9. Tjenesteyting og forsvar	39	-	111	38,5	-	5,4

Tabell 3. Mannlige og kvinnelige elever i prosent av registrert årskull. Bostedsfylke. 1980 - 1986
 Male and female pupils in per cent of registered population in year class, by age. County of residence. 1980 - 1986

Bostedsfylke County of residence	Menn Males						Kvinner Females					
	16 år years	17 år	18 år	16-18 år	19-24 år	25-29 år	16 år	17 år	18 år	16-18 år	19-24 år	25-29 år
Hele landet The whole country												
1975	55,4	59,4	48,0	54,2	10,2	2,1	60,1	61,7	46,4	56,0	10,9	1,1
1976	60,1	61,7	48,9	56,9	9,9	2,0	66,7	64,6	48,3	59,8	10,8	1,1
1977	64,7	62,8	49,9	59,0	10,3	2,1	71,3	65,8	50,0	62,2	11,6	1,3
1978	67,0	64,7	52,0	61,2	10,9	2,4	74,0	69,5	53,1	65,4	12,2	1,7
1979	68,4	66,8	52,6	62,6	10,7	2,6	75,4	70,1	55,0	66,9	12,2	1,9
1980	68,2	66,5	53,0	62,7	10,7	2,6	76,6	72,0	56,8	68,6	12,5	2,1
1981	70,7	67,7	53,0	64,0	10,4	2,4	78,4	73,9	58,6	70,4	10,6	1,7
1982	71,5	68,1	53,9	64,5	10,1	2,3	79,1	74,1	60,8	71,4	10,8	1,7
1983	75,9	72,0	55,8	68,0	10,1	2,2	80,8	77,0	60,0	73,8	11,9	1,8
1984	76,6	74,0	58,1	69,6	11,0	2,2	80,2	77,7	65,8	74,6	12,5	1,9
1985	80,3	75,6	59,3	71,4	11,2	2,3	83,5	78,2	66,6	75,4	12,3	2,1
1986	80,9	74,5	58,1	71,1	10,4	2,2	83,0	77,4	65,1	75,0	11,3	2,2
Østfold												
1980	73,5	66,0	48,5	63,0	9,5	2,5	78,9	70,9	53,7	68,0	10,9	1,6
1983	74,6	68,1	52,3	65,0	8,6	2,3	78,5	74,2	63,2	72,0	11,0	1,3
1985	77,5	72,7	55,8	68,2	10,0	1,9	76,7	75,5	64,8	71,8	10,8	1,6
1986	77,0	73,4	55,3	68,5	10,1	2,0	75,2	76,9	64,6	72,1	10,8	2,2
Akershus												
1980	72,5	71,5	58,2	67,5	11,2	2,4	77,1	71,3	60,9	69,9	12,4	2,2
1983	78,6	75,7	58,1	70,7	10,1	1,8	84,2	76,7	64,5	72,8	10,9	0,7
1985	81,4	77,9	60,7	72,9	11,1	1,9	85,5	79,0	67,2	76,4	11,0	1,9
1986	83,7	73,7	61,9	72,9	10,2	2,2	85,6	76,7	67,0	76,3	10,4	2,1
Oslo												
1980	79,3	72,3	57,1	69,5	10,3	3,2	83,5	73,2	56,1	70,5	11,0	3,5
1983	80,8	70,6	56,3	69,0	9,4	2,3	85,8	75,8	59,9	73,3	9,9	2,3
1985	84,1	70,4	60,5	70,3	11,5	2,6	89,0	75,1	59,6	72,6	11,1	3,1
1986	80,2	70,5	55,9	68,5	10,6	2,4	81,3	71,9	57,3	69,5	9,6	2,6
Hedmark												
1980	67,4	65,3	47,5	60,2	11,2	2,1	80,3	72,1	55,1	69,0	14,2	1,6
1983	71,8	70,1	52,4	65,0	11,8	2,0	75,3	74,2	62,5	70,7	13,4	1,3
1985	70,7	72,6	57,4	66,6	11,4	1,4	76,7	77,8	66,1	73,3	13,9	1,3
1986	79,2	72,4	57,6	69,6	11,5	1,7	82,9	77,7	65,2	75,3	13,5	1,5
Oppland												
1980	69,1	66,3	56,9	64,3	11,8	2,4	80,2	77,1	63,0	73,7	13,4	1,5
1983	79,3	72,6	60,3	70,8	10,8	2,0	85,4	82,0	68,6	78,7	12,5	1,7
1985	83,8	80,5	61,1	75,2	10,9	1,7	87,8	82,2	68,1	79,0	12,6	1,7
1986	83,0	77,4	55,9	72,1	9,5	1,8	87,8	78,8	62,4	76,2	12,8	2,1
Buskerud												
1980	63,2	64,9	48,8	59,0	11,1	2,5	74,1	71,7	55,5	67,2	11,2	1,6
1983	75,1	70,8	54,1	66,8	9,8	1,9	80,5	77,4	63,7	74,0	11,3	1,1
1985	80,3	75,2	57,4	70,6	10,4	1,8	82,6	79,0	68,6	76,0	11,8	1,5
1986	80,1	71,5	55,6	69,0	8,9	1,8	83,4	73,8	65,5	74,0	10,2	2,0
Vestfold												
1980	74,4	69,7	58,3	67,4	12,2	3,1	79,7	75,8	61,3	72,5	13,3	1,8
1983	84,1	79,6	59,6	74,4	10,8	2,1	83,7	82,7	68,4	78,1	12,7	1,6
1985	84,8	83,0	65,2	77,1	11,5	2,2	85,2	81,5	71,1	78,6	12,5	1,8
1986	83,8	77,7	63,0	74,7	9,8	2,4	83,8	81,3	66,7	77,2	10,8	1,6

Tabell 3 (forts.). Mannlige og kvinnelige elever i prosent av registrert årskull. Bostedsfylke.
1980 - 1986 Male and female pupils in per cent of registered population in year
class, by age. County of residence. 1980 - 1986

Bostedsfylke	Menn						Kvinner					
	16 år	17 år	18 år	16-18 år	19-24 år	25-29 år	16 år	17 år	18 år	16-18 år	19-24 år	25-29 år
Telemark												
1980	64,0	67,9	56,6	63,0	9,4	1,8	70,9	70,5	57,9	66,5	10,9	1,6
1983	75,2	76,4	54,8	68,9	9,3	1,6	74,8	79,4	65,0	73,2	11,1	1,6
1985	77,4	77,4	59,3	70,9	12,4	2,0	74,1	73,9	65,3	70,7	12,2	1,4
1986	76,1	74,0	57,5	69,4	11,2	2,4	75,2	76,7	60,9	70,8	11,7	1,8
Aust-Agder												
1980	76,5	67,8	52,9	66,1	10,3	3,4	79,9	67,9	51,9	66,9	12,7	1,6
1983	85,8	76,7	57,6	73,5	11,0	2,6	85,7	75,3	59,7	73,8	12,3	1,5
1985	89,2	77,8	59,6	75,0	11,7	2,5	88,7	78,4	65,0	76,6	11,6	1,8
1986	84,2	80,7	56,0	73,5	10,1	2,4	84,4	76,2	64,4	75,2	10,8	2,0
Vest-Agder												
1980	77,1	71,7	56,1	68,8	11,1	2,7	79,9	73,0	59,0	70,7	12,3	1,8
1983	84,9	72,4	57,8	71,7	10,0	2,4	81,0	76,3	65,6	74,4	12,3	1,8
1985	87,4	74,3	58,3	72,9	9,3	2,0	84,9	78,1	66,6	75,8	11,6	2,0
1986	85,5	71,8	54,1	70,5	8,0	2,0	86,0	76,2	67,9	76,5	10,8	1,5
Rogaland												
1980	70,0	66,1	51,5	62,8	8,1	2,0	81,4	69,1	52,3	68,1	10,3	1,0
1983	75,9	68,8	52,5	65,9	8,6	1,6	80,0	75,6	59,4	71,8	9,9	1,0
1985	85,1	75,7	54,2	71,4	8,9	1,5	85,7	75,9	60,5	73,5	9,8	1,3
1986	83,4	75,3	55,2	71,3	8,6	1,4	85,1	75,1	61,2	73,7	9,2	1,5
Hordaland												
1980	65,3	67,4	56,1	62,9	10,9	2,6	71,1	72,2	58,5	67,3	13,3	2,1
1983	68,6	72,7	57,3	66,3	10,6	2,0	74,9	75,9	64,0	71,7	11,3	1,7
1985	75,4	75,4	61,7	70,3	11,3	2,5	79,3	79,4	69,2	75,2	12,3	2,1
1986	79,6	75,0	60,8	71,7	10,4	2,2	79,2	78,7	67,4	75,0	11,5	2,2
Sogn og Fjordane												
1980	64,6	64,2	50,3	59,8	9,9	1,7	80,3	77,1	60,2	72,6	13,3	1,2
1983	84,8	75,6	56,0	72,1	10,1	1,6	87,7	81,2	70,8	80,2	12,8	1,1
1985	87,2	79,3	58,7	74,7	11,4	2,5	91,8	85,6	72,8	82,8	13,1	1,2
1986	87,3	79,4	56,8	74,2	10,6	2,5	89,3	84,2	72,8	82,4	12,2	1,5
Møre og Romsdal												
1980	61,7	57,6	50,3	56,5	12,0	2,9	77,4	73,9	57,5	69,8	15,0	2,0
1983	72,6	67,7	53,1	64,6	10,5	2,5	80,7	78,7	65,8	75,2	13,0	1,3
1985	76,7	69,9	56,9	67,6	11,6	2,3	83,8	80,5	67,5	76,9	14,1	1,8
1986	74,4	70,6	56,9	67,2	11,9	2,4	82,0	78,3	70,8	77,0	12,9	1,7
Sør-Trøndelag												
1980	60,6	70,4	56,2	62,6	10,3	2,6	68,9	75,2	58,4	67,6	13,0	1,9
1983	71,2	74,2	58,5	68,0	10,5	2,5	82,4	78,9	65,8	75,6	14,7	2,8
1985	80,3	77,3	64,6	73,8	11,3	1,7	86,1	80,7	71,1	78,7	14,7	2,3
1986	81,0	78,4	64,4	74,5	11,1	1,6	85,2	81,9	70,1	78,9	13,5	2,8
Nord-Trøndelag												
1980	70,3	69,6	53,9	64,8	13,1	2,4	79,8	75,9	63,3	73,2	17,4	2,4
1983	80,1	76,8	64,4	73,7	11,0	1,9	87,6	83,3	68,9	79,9	16,5	2,3
1985	86,2	79,8	64,5	76,6	13,5	2,8	90,8	82,2	74,3	81,9	16,2	2,3
1986	88,5	80,6	63,9	77,4	12,5	3,0	91,0	83,8	70,3	81,5	13,7	2,7

Tabell 3 (forts.). Mannlige og kvinnelige elever i prosent av registrert årskull. Bostedsfylke. 1980 - 1986 Male and female pupils in per cent of registered population in year class, by age. County of residence. 1980 - 1986

Bostedsfylke	Menn						Kvinner					
	16 år	17 år	18 år	16-18 år	19-24 år	25-29 år	16 år	17 år	18 år	16-18 år	19-24 år	25-29 år
Nordland												
1980	62,3	61,4	49,4	57,9	11,2	2,9	72,0	70,8	52,2	65,4	13,0	2,5
1983	74,2	71,5	53,1	66,2	9,9	2,3	79,8	76,1	61,0	72,4	12,6	2,3
1985	79,8	77,9	61,4	73,0	10,7	2,9	81,5	76,6	67,9	74,8	13,2	3,1
1986	83,0	77,8	59,1	72,9	10,5	2,7	83,2	77,1	62,6	74,4	11,7	3,3
Troms												
1980	61,8	55,6	43,4	53,8	11,1	3,7	71,7	63,6	52,1	62,8	12,4	2,5
1983	69,0	66,5	54,2	63,5	11,8	3,2	75,9	70,2	59,2	68,6	13,2	2,3
1985	71,2	71,0	52,7	64,7	11,6	3,2	77,9	72,7	62,7	70,6	12,3	3,0
1986	74,5	72,1	54,4	67,0	12,1	3,4	80,5	76,5	61,0	72,5	12,2	3,4
Finnmark												
1980	56,6	55,6	38,3	50,4	9,2	2,9	70,9	60,8	43,7	59,1	11,6	2,9
1983	69,7	57,3	42,3	56,7	8,9	2,9	75,3	63,7	47,6	62,3	11,3	3,0
1985	71,8	64,2	42,1	59,0	10,4	3,4	77,0	67,8	52,3	65,4	12,0	3,8
1986	72,6	62,8	41,3	58,8	8,8	2,5	78,4	67,2	54,3	66,6	11,2	3,5

Tabell 4. Elever etter skoleslag. Bostedsfylke. 1. oktober 1986 Pupils by type of school. County of residence. 1 October 1986

Bostedsfylke County of residence	I alt Total	Skoler under lov om videregående opplæring Schools under the Upper Second- ary Edu- cation Act	Folke- høg- skoler Folk high schools	Skoler for helsestell og sosialt arbeid Schools for health and social work	Fagskoler i land- bruket Vocational schools for agriculture	Andre videregående skoler Other upper secondary schools
I alt Total	206 068	189 470	5 168	1 065	4 116	6 249
Østfold	11 173	10 422	213	11	193	334
Akershus	20 553	19 280	380	100	223	570
Oslo	16 198	15 029	240	290	80	559
Hedmark	8 795	7 798	268	72	406	251
Oppland	9 037	8 326	178	28	300	205
Buskerud	9 996	9 286	202	22	230	256
Vestfold	9 546	8 839	192	46	178	291
Telemark	7 545	6 968	181	17	161	218
Aust-Agder	4 766	4 335	138	69	82	142
Vest-Agder	6 995	6 435	130	65	115	250
Rogaland	15 708	14 679	394	3	231	401
Hordaland	20 681	19 065	510	107	273	726
Sogn og Fjordane	5 614	5 111	223	36	145	99
Møre og Romsdal	12 545	11 569	420	92	209	255
Sør-Trøndelag	13 176	12 048	321	37	351	419
Nord-Trøndelag	7 572	6 813	183	13	348	215
Nordland	13 207	12 047	319	29	328	484
Troms	8 332	7 491	229	13	199	400
Finnmark	3 972	3 673	116	11	47	125
Utlandet Foreign coun- tries	431	111	286	1	12	21
Uoppgitt Unknown	226	145	45	3	5	28

Tabell 5. Elever etter skoleslag. Skolefylke. 1. oktober 1986 Pupils by type of school. County of school. 1 October 1986

Skolefylke County of school	I alt Total	Skoler under lov om videregående oppl�ring Schools under the Upper Sec- ondary Edu- cation Act	Folke- h�g- skoler Folk high schools	Skoler for helsestell og sosialt arbeid Schools for health and social work	Fagskoler i land- bruket Vocational schools for agriculture	Videreg�ende skoler ellers Other upper secondary schools
I alt Total	206 068	189 470	5 168	1 065	4 116	6 249
Prosent Per cent	100,0	91,9	2,5	0,5	2,0	3,0
�stfold	10 887	10 109	273	-	246	259
Akershus	17 856	16 856	284	30	87	599
Oslo	21 824	19 732	96	538	111	1 347
Hedmark	8 319	7 250	452	61	454	102
Oppland	9 265	8 377	320	-	308	260
Buskerud	10 346	9 229	351	-	265	501
Vestfold	9 416	8 598	122	39	235	422
Telemark	7 317	6 859	222	-	161	75
Aust-Agder	5 153	4 619	196	66	127	145
Vest-Agder	7 311	6 379	126	54	165	587
Rogaland	15 650	14 866	363	-	184	237
Hordaland	20 434	18 815	610	105	243	661
Sogn og Fjordane	5 320	4 846	309	24	135	6
M�re og Romsdal	11 805	11 174	343	86	153	49
S�r-Tr�ndelag	13 414	12 264	331	32	294	493
Nord-Tr�ndelag	7 688	6 810	243	-	492	143
Nordland	12 545	11 775	233	30	262	245
Troms	7 763	7 317	181	-	163	102
Finnmark	3 722	3 562	113	-	31	16
Svalbard	33	33	-	-	-	-

Tabell 6. Elever etter kjønn, klassetrinn og utdanningens art (enkeltutdanning). 1. oktober 1986
Pupils by sex, class level and type of education (programme). 1 October 1986

Utdanningens art ² Type of education ²	I alt Total				Av dette kvinner Of which females					
	I alt ¹ Total ¹	Klasse- trinn 10 Class level 10	Klas- se- trinn 11	Klas- se- trinn 12	Klasse- trinn 13 og høyere Class level 13 and higher	I alt ¹	Klas- se- trinn 10	Klas- se- trinn 11	Klas- se- trinn 12	Klas- se- trinn 13 og høyere
I alt Total	206 068	100 045	60 658	42 922	2 124	104 453	50 768	30 305	21 781	1 470
1. ALLMENT FAGFELT ..	83 542	31 975	25 685	25 563	-	46 238	17 992	13 939	14 178	-
14. Treårig allmenn- faglig linje	77 080	26 731	25 347	25 002	-	42 430	14 765	13 863	13 802	-
Uspesifisert linje	26 278	25 596	405	277	-	14 510	14 042	259	209	-
Språklig linje ...	7 965	244	3 916	3 805	-	6 963	205	3 437	3 321	-
Musikkteoretisk linje	259	-	111	148	-	175	-	76	99	-
Samfunnsfaglig linje	20 788	363	10 272	10 153	-	11 518	207	5 733	5 578	-
Naturfaglig linje	18 425	423	9 159	8 843	-	7 446	263	3 557	3 626	-
Idrettslinje	45	37	-	8	-	15	13	-	2	-
Strukturforsk (uten linjevalg) .	2 990	-	1 344	1 646	-	1 616	-	717	899	-
Steinerskolen	236	68	95	73	-	132	35	57	40	-
Internasjonal baccalaureatelinje	94	-	45	49	-	55	-	27	28	-
15. Folkehøgskole- utdanning	5 163	5 163	-	-	-	3 187	3 187	-	-	-
19. Annen allmennut- danning	1 299	81	338	561	-	621	40	76	376	-
Ingeniørutdanning, grunnkurs	338	-	338	-	-	76	-	76	-	-
Forkurs til fiskerikandidat- studiet	11	-	-	11	-	8	-	-	8	-
Påbyggingsår til toårig grunnkurs .	550	-	-	550	-	368	-	-	368	-
Innføringskurs for fremmedspråklige elever	319	-	-	-	-	129	-	-	-	-
Annen allmenn- utdanning	81	81	-	-	-	40	40	-	-	-
2. HUMANIORA OG ESTETIKK	5 293	3 524	1 208	467	94	4 103	2 830	896	335	42
22. Religionsfag	563	348	90	55	70	321	209	59	27	26
Bibelskole										
Halvårig kurs ..	58	58	-	-	-	44	44	-	-	-
Ettårig kurs ...	237	237	-	-	-	140	140	-	-	-
Kortere kurs ...	32	32	-	-	-	15	15	-	-	-
Studentlinje ...	28	-	-	28	-	15	-	-	15	-
Toårig for- kynner- og lederkurs	2	-	-	-	2	1	-	-	-	1
Medialinje	14	14	-	-	-	6	6	-	-	-
Bibelseminar ...	27	-	-	27	-	12	-	-	12	-
Frelsesarméens offiserskole	15	7	8	-	-	10	4	6	-	-

¹ Omfatter også elever på klassetrinn 9. ² Engelsk oversettelse av utdanningens art er gitt i vedlegg 2, side 139.

¹ Also including pupils at class level 9. ² For English translation of type of education, see annex 2, page 139.

Tabell 6 (forts.). Elever etter kjønn, klassetrinn og utdanningens art (enkeltutdanning). 1. oktober 1986
 Pupils by sex, class level and type of education (programme). 1 October 1986

Utdanningens art	I alt					Av dette kvinner				
	I alt	Klas- se- trinn 10	Klas- se- trinn 11	Klas- se- trinn 12	Klas- se- trinn 13 og høyere	I alt	Klas- se- trinn 10	Klas- se- trinn 11	Klas- se- trinn 12	Klas- se- trinn 13 og høyere
22. Religionsfag (forts.)										
Menighetssekretærer										
Ettårig kurs	26	-	26	-	-	19	-	19	-	-
Misjonsskole	40	-	-	-	40	-	-	-	-	-
Misjonsskole for lærere og sykepleiere	28	-	-	-	28	25	-	-	-	25
Bibel- og misjons- skole	56	-	56	-	-	34	-	34	-	-
24. Reklametegning og dekorasjon										
Reklametegnere og dekoratører	911	587	217	107	-	705	458	166	81	-
Ettårig grunnkurs ..	533	533	-	-	-	414	414	-	-	-
Toårig grunnkurs ...	54	29	25	-	-	38	20	18	-	-
Reklametegnere (gra- fisk formgivning)										
Videregående kurs I	63	-	63	-	-	42	-	42	-	-
Videregående kurs II	78	-	22	56	-	61	-	18	43	-
Toårig kurs	55	-	27	28	-	33	-	16	17	-
Dekoratører										
Videregående kurs I	56	-	56	-	-	52	-	52	-	-
Videregående kurs II	23	-	-	23	-	21	-	-	21	-
Toårig kurs	49	25	24	-	-	44	24	20	-	-
25. Musikkfag										
Musikk ved bibelskole										
Halvårig kurs	10	10	-	-	-	4	4	-	-	-
Ettårig kurs	62	62	-	-	-	37	37	-	-	-
Musikk										
Grunnkurs med redu- sert pensum	2	2	-	-	-	2	2	-	-	-
Toårig grunnkurs ...	839	462	377	-	-	440	247	193	-	-
Videregående kurs II (påbyggingsår)	170	-	-	170	-	107	-	-	107	-
Studentfagkurs i musikk	24	-	-	-	24	16	-	-	-	16
26. Bildende kunst										
Tegning										
Ettårig kurs	24	24	-	-	-	20	20	-	-	-
Videregående kurs ..	9	-	9	-	-	7	-	7	-	-
27. Brukskunst										
Forming, grunnkurs med redusert pensum ..	32	32	-	-	-	26	26	-	-	-
Interiørkonsulenter										
Videregående kurs I	74	-	74	-	-	68	-	68	-	-
Videregående kurs II	28	-	-	28	-	26	-	-	26	-
Kunsthåndverk/tekstil										
Ettårig grunnkurs ..	8	8	-	-	-	7	7	-	-	-
Tre- og metallforming										
Halvårig grunnkurs .	2	2	-	-	-	2	2	-	-	-
Ettårig grunnkurs ..	14	14	-	-	-	8	8	-	-	-
Kunsthåndverk, tre/ metall/keramikk										
Ettårig grunnkurs ..	9	9	-	-	-	9	9	-	-	-
Videregående kurs I	18	-	18	-	-	16	-	16	-	-
Samisk husflid										
Grunnkurs	8	8	-	-	-	7	7	-	-	-
Videregående kurs I	1	-	1	-	-	1	-	1	-	-
Videregående kurs II	2	-	-	2	-	2	-	-	2	-

Tabell 6 (forts.). Elever etter kjønn, klassetrinn og utdanningens art (enkeltutdanning). 1. oktober 1986
 Pupils by sex, class level and type of education (programme). 1 October 1986

Utdanningens art	I alt					Av dette kvinner				
	I alt	Klas- se- trinn 10	Klas- se- trinn 11	Klas- se- trinn 12	Klas- se- trinn 13 og høyere	I alt	Klas- se- trinn 10	Klas- se- trinn 11	Klas- se- trinn 12	Klas- se- trinn 13 og høyere
28. Teaterfag	84	25	43	16	-	82	25	41	16	-
Drama										
Toårig grunnskurs ...	18	11	7	-	-	17	11	6	-	-
Ballett										
Toårig grunnskurs ...	50	14	36	-	-	49	14	35	-	-
Videregående kurs II	16	-	-	16	-	16	-	-	16	-
29. Estetiske fag ellers .	2 399	1 931	379	89	-	2 190	1 769	345	76	-
Tegning, form og farge										
Halvårig grunnskurs .	127	127	-	-	-	117	117	-	-	-
Ettårig grunnskurs ..	895	895	-	-	-	791	791	-	-	-
Videregående kurs I	146	-	146	-	-	131	-	131	-	-
Videregående kurs II	69	-	-	69	-	61	-	-	61	-
Tegning, form og farge, halvårig grunnkurs kombinert med halvårig grunnskurs i										
søm	400	400	-	-	-	395	395	-	-	-
vev	127	127	-	-	-	126	126	-	-	-
tekstilforming	67	67	-	-	-	65	65	-	-	-
tre- og metallformning	30	30	-	-	-	23	23	-	-	-
samisk husflid	-	-	-	-	-	-	-	-	-	-
Estetiske fag										
Toårig grunnskurs ...	459	259	200	-	-	419	232	187	-	-
Formingsfag med drama og musikk										
Toårig grunnskurs ...	45	26	19	-	-	35	20	15	-	-
Utdanning for bildende kunstnere og kunsthåndverkere										
Videregående kurs I	6	-	6	-	-	5	-	5	-	-
Videregående kurs II	16	-	-	16	-	12	-	-	12	-
Toårig videregående kurs II	12	-	8	4	-	10	-	7	3	-
3. UNDERVISNING	663	-	636	19	8	601	-	582	19	-
31. Barnehagelærerutdanning	577	-	565	12	-	575	-	563	12	-
Barnehageassistent										
Videregående kurs I	565	-	565	-	-	563	-	563	-	-
Barnepleie/allmenne fag, videregående kurs II	12	-	-	12	-	12	-	-	12	-
33. Faglærerutdanning	8	-	-	-	8	-	-	-	-	-
Landbruksmaskinist-skole, lærerlinje	8	-	-	-	8	-	-	-	-	-
39. Undervisningsfag ellers	78	-	71	7	-	26	-	19	7	-
Ettårig kurs for kursledere	7	-	-	7	-	7	-	-	7	-
Ettårig sjåførlærer-skole	71	-	71	-	-	19	-	19	-	-

Tabell 6 (forts.). Elever etter kjønn, klassetrinn og utdanningens art (enkeltutdanning). 1. oktober 1986
 Pupils by sex, class level and type of education (programme). 1 October 1986

Utdanningens art	I alt					Av dette kvinner				
	I alt	Klas- se- trinn 10	Klas- se- trinn 11	Klas- se- trinn 12	Klas- se- trinn 13 og høyere	I alt	Klas- se- trinn 10	Klas- se- trinn 11	Klas- se- trinn 12	Klas- se- trinn 13 og høyere
43. Kontorfag	16 724	7 186	3 311	6 218	9	11 014	4 821	2 000	4 185	8
Kontorlinje										
Ettårig grunnkurs ..	6 813	6 813	-	-	-	4 655	4 655	-	-	-
Toårig grunnkurs ...	12	-	12	-	-	6	-	6	-	-
Kortere kontorkurs ...	19	19	-	-	-	19	19	-	-	-
Regnskap og økonomi for agroteknikere	60	-	-	60	-	29	-	-	29	-
Regnskaps- og økono- milinje										
Videregående kurs I	2 985	-	2 985	-	-	1 807	-	1 807	-	-
Videregående kurs II	2 868	-	-	2 868	-	1 744	-	-	1 744	-
EDB-linje										
Toårig grunnkurs ...	424	292	132	-	-	157	114	43	-	-
Videregående kurs II	1 205	-	-	1 205	-	627	-	-	627	-
Ettårig påbygging til toårig grunnkurs	68	-	-	68	-	21	-	-	21	-
Kortere programmerer- kurs	127	18	109	-	-	92	15	77	-	-
Utdanning i databe- handling og system- arbeid	9	-	-	-	9	8	-	-	-	8
Språk- og saksbehand- lerlinje										
Videregående kurs II	1 297	-	-	1 297	-	1 125	-	-	1 125	-
Reiselivslinje										
Videregående kurs II	720	-	-	720	-	639	-	-	639	-
Kontorservice, arbeidsforberedende grunnkurs	44	44	-	-	-	18	18	-	-	-
Televerkets saks- behandlerutdanning ...	48	-	48	-	-	46	-	46	-	-
Statistisk sentral- byrås saksbehandler- opplæring	25	-	25	-	-	21	-	21	-	-
44. Handelsfag	7 814	1 600	3 250	2 964	-	4 686	1 006	2 015	1 665	-
Handelslinje										
Ettårig grunnkurs ..	1 589	1 589	-	-	-	1 003	1 003	-	-	-
Markedsføring										
Grunnkurs	874	-	874	-	-	527	-	527	-	-
Fagkurs	987	-	-	987	-	565	-	-	565	-
Videregående kurs I	2 220	-	2 220	-	-	1 425	-	1 425	-	-
Videregående kurs II	1 977	-	-	1 977	-	1 100	-	-	1 100	-
Kortere butikkurs	11	11	-	-	-	3	3	-	-	-
Samvirkeinstituttet, lederutdanning,										
trinn I	17	-	17	-	-	2	-	2	-	-
trinn II	13	-	13	-	-	-	-	-	-	-
Butikklederskolen	126	-	126	-	-	61	-	61	-	-

Tabell 6 (forts.). Elever etter kjønn, klassetrinn og utdanningens art (enkeltutdanning). 1. oktober 1986 Pupils by sex, class level and type of education (programme). 1 October 1986

Utdanningens art	I alt					Av dette kvinner				
	I alt	Klas- se- trinn 10	Klas- se- trinn 11	Klas- se- trinn 12	Klas- se- trinn 13 og høyere	I alt	Klas- se- trinn 10	Klas- se- trinn 11	Klas- se- trinn 12	Klas- se- trinn 13 og høyere
46. Sosialfag	4 450	3 662	636	152	-	4 336	3 567	618	151	-
Kurs for aldershjems- styrere og styrer- assistenter	19	-	19	-	-	18	-	18	-	-
Helse- og sosialfag										
Ettårig grunnkurs ..	2 846	2 846	-	-	-	2 775	2 775	-	-	-
Toårig grunnkurs ...	1 336	719	617	-	-	1 299	699	600	-	-
Videregående kurs I										
Påbyggingskurs	152	-	-	152	-	151	-	-	151	-
Halvårig intensivt kurs for studenter .	11	11	-	-	-	11	11	-	-	-
Helse- og sosialfag/ husstell										
Ettårig grunnkurs ..	76	76	-	-	-	74	74	-	-	-
Helse- og sosialfag/ idrettsfag, toårig grunnkurs	10	10	-	-	-	8	8	-	-	-
47. Pressefag	71	-	-	-	71	37	-	-	-	37
Mediekurs	70	-	-	-	70	37	-	-	-	37
Mediekurs, påbyggingsår	1	-	-	-	1	-	-	-	-	-
49. Merkantile fag ellers	16	-	-	16	-	11	-	-	11	-
Samvirkekurs ved landbruksskole	16	-	-	16	-	11	-	-	11	-
5. INDUSTRI, HÅNDVERK OG TEKNIKK	47 190	30 059	12 423	4 591	117	7 907	5 899	1 585	383	40
50. Industri, håndverk og teknikk, uoppgitt faggruppe	548	435	78	35	-	166	163	2	1	-
Arbeidsforberedende opplæring, uspesi- fisert fagområde	435	435	-	-	-	163	163	-	-	-
Ettårig videregående teknisk kurs, uopp- gitt linje	42	-	42	-	-	2	-	2	-	-
Teknisk fagskole, uoppgitt linje	71	-	36	35	-	1	-	-	1	-
51. Tekstil-, søm- og lærvarerfag	2 026	1 313	609	104	-	1 999	1 294	602	103	-
Vev										
Halvårig grunnkurs .	148	148	-	-	-	145	145	-	-	-
Videregående kurs I	170	-	170	-	-	170	-	170	-	-
Videregående kurs II	4	-	-	4	-	4	-	-	4	-
Tekstilforming										
Halvårig grunnkurs .	71	71	-	-	-	70	70	-	-	-
Ettårig grunnkurs ..	16	16	-	-	-	16	16	-	-	-
Videregående kurs I	183	-	183	-	-	182	-	182	-	-
Ettårig tekstillinje .	-	-	-	-	-	-	-	-	-	-
Tekstilassistenter										
Videregående kurs II	12	-	-	12	-	12	-	-	12	-
Modellørassistenter										
Videregående kurs II	10	-	-	10	-	10	-	-	10	-
Konfeksjonsassistenter										
Videregående kurs I	22	-	22	-	-	22	-	22	-	-

Tabell 6 (forts.). Elever etter kjønn, klasstrinn og utdanningens art (enkeltutdanning). 1. oktober 1986
 Pupils by sex, class level and type of education (programme). 1 October 1986

Utdanningens art	I alt					Av dette kvinner				
	I alt	Klas- se- trinn 10	Klas- se- trinn 11	Klas- se- trinn 12	Klas- se- trinn 13 og høyere	I alt	Klas- se- trinn 10	Klas- se- trinn 11	Klas- se- trinn 12	Klas- se- trinn 13 og høyere
51. Tekstil-, søm- og lærvarefag (forts.)										
Søm (håndverks- og industrifag)										
Ettårig grunnkurs ..	626	626	-	-	-	624	624	-	-	-
Videregående kurs I	120	-	120	-	-	117	-	117	-	-
Videregående kurs II	74	-	-	74	-	74	-	-	74	-
Skreddere										
Ettårig grunnkurs ..	12	12	-	-	-	12	12	-	-	-
Videregående kurs I	8	-	8	-	-	6	-	6	-	-
Videregående kurs II	4	-	-	4	-	3	-	-	3	-
Møbeltapetserere										
Ettårig grunnkurs ..	19	19	-	-	-	15	15	-	-	-
Søm (estetiske fag)										
Halvårig grunnkurs .	93	93	-	-	-	92	92	-	-	-
Ettårig grunnkurs ..	261	261	-	-	-	257	257	-	-	-
Toårig grunnkurs ...	22	11	11	-	-	22	11	11	-	-
Videregående kurs I	95	-	95	-	-	94	-	94	-	-
Arbeidsforberedende opplæring i sømfag ...	36	36	-	-	-	32	32	-	-	-
Søm/handels- og kon- torarbeid, grunnkurs .	20	20	-	-	-	20	20	-	-	-
52. Finmekaniske fag	286	136	90	60	-	119	76	24	19	-
Urmakere										
Ettårig grunnkurs ..	16	16	-	-	-	4	4	-	-	-
Videregående kurs I	3	-	3	-	-	-	-	-	-	-
Videregående kurs II	13	-	-	13	-	6	-	-	6	-
Tannteknikere										
Ettårig grunnkurs ..	12	12	-	-	-	10	10	-	-	-
Videregående kurs I	12	-	12	-	-	9	-	9	-	-
Videregående kurs II	11	-	-	11	-	6	-	-	6	-
Gullsmøder										
Ettårig grunnkurs ..	45	45	-	-	-	38	38	-	-	-
Videregående kurs I	14	-	14	-	-	12	-	12	-	-
Videregående kurs II	8	-	-	8	-	7	-	-	7	-
Optikere										
Ettårig grunnkurs ..	30	30	-	-	-	22	22	-	-	-
Instrumentmekanikere										
Videregående kurs I	33	-	33	-	-	-	-	-	-	-
Protesemontører										
Lærlingskole med avsluttende fagprøve	6	6	-	-	-	2	2	-	-	-
Utdanning i fin- mekaniske fag ellers .	83	27	28	28	-	3	-	3	-	-

Tabell 6 (forts.). Elever etter kjønn, klassetrinn og utdanningens art (enkeltutdanning). 1. oktober 1986 Pupils by sex, class level and type of education (programme). 1 October 1986

Utdanningens art	I alt					Av dette kvinner				
	I alt	Klas- se- trinn 10	Klas- se- trinn 11	Klas- se- trinn 12	Klas- se- trinn 13 og høyere	I alt	Klas- se- trinn 10	Klas- se- trinn 11	Klas- se- trinn 12	Klas- se- trinn 13 og høyere
53. Mekaniske fag ellers .	12 919	7 087	3 880	1 923	29	624	438	139	46	1
Bilopprettere										
Videregående kurs I	12	-	12	-	-	-	-	-	-	-
Videregående kurs II	124	-	-	124	-	-	-	-	-	-
Halvårig kurs	23	23	-	-	-	1	1	-	-	-
Bilmekanikere										
Ettårig grunnkurs ..	24	24	-	-	-	-	-	-	-	-
Videregående kurs I	1 173	-	1 173	-	-	57	-	57	-	-
Videregående kurs II	433	-	-	433	-	11	-	-	11	-
Halvårig kurs	32	32	-	-	-	2	2	-	-	-
Teknisk fagskole, linje for bil- og motorteknikk	69	-	26	43	-	1	-	1	-	-
Annen utdanning i bilteknikk	68	24	21	23	-	1	-	-	1	-
Flymekanikere										
Videregående kurs I	42	-	42	-	-	1	-	1	-	-
Videregående kurs II	28	-	-	28	-	3	-	-	3	-
Annen utdanning i flymekanikerfaget ..	61	-	-	32	29	1	-	-	-	1
Maskin- og redskaps- stell, grunnkurs	189	189	-	-	-	3	3	-	-	-
Landbruksmekanikere										
Videregående kurs II	527	-	268	259	-	2	-	-	2	-
Andre kurs	12	12	-	-	-	1	1	-	-	-
Verktøy- og stansemakerere										
Videregående kurs I	91	-	91	-	-	5	-	5	-	-
Videregående kurs II	22	-	-	22	-	-	-	-	-	-
Maskinarbeidere og mekanikere										
Halvårig grunnkurs .	28	28	-	-	-	-	-	-	-	-
Ettårig grunnkurs ..	6 342	6 342	-	-	-	387	387	-	-	-
Toårig grunnkurs ...	317	155	162	-	-	20	14	6	-	-
Maskinarbeidere										
Videregående kurs I	253	-	253	-	-	8	-	8	-	-
Videregående kurs II	97	-	-	97	-	4	-	-	4	-
(Industri-) Meka- nikere										
Toårig grunnkurs ...	89	83	6	-	-	5	5	-	-	-
Videregående kurs I	977	-	977	-	-	31	-	31	-	-
Videregående kurs II	176	-	-	176	-	2	-	-	2	-
Automatiserings- mekanikere										
Videregående kurs I	77	-	77	-	-	1	-	1	-	-
Videregående kurs II	104	-	-	104	-	1	-	-	1	-
Anleggsmaskinrepara- tører										
Videregående kurs I	93	-	93	-	-	3	-	3	-	-
Videregående kurs II	75	-	-	75	-	1	-	-	1	-

Tabell 6 (forts.). Elever etter kjønn, klasstrinn og utdanningens art (enkeltutdanning). 1. oktober 1986 Pupils by sex, class level and type of education (programme). 1 October 1986

Utdanningens art	I alt					Av dette kvinner				
	I alt	Klas- se- trinn 10	Klas- se- trinn 11	Klas- se- trinn 12	Klas- se- trinn 13 og høyere	I alt	Klas- se- trinn 10	Klas- se- trinn 11	Klas- se- trinn 12	Klas- se- trinn 13 og høyere
53. Mekaniske fag ellers (forts.)										
Motormekanikere										
Videregående kurs I	126	-	126	-	-	5	-	5	-	-
Videregående kurs II	41	-	-	41	-	-	-	-	-	-
Maskinteknikk, ettårig videregående teknisk kurs	64	-	64	-	-	2	-	2	-	-
Teknisk fagskole										
Maskinteknikk	933	-	478	455	-	40	-	19	21	-
Halvårig mekanisk kurs Perfeksjoneringskurs for mekanikere	97	97	-	-	-	18	18	-	-	-
Maskin og mekaniker, forberedende kurs for fremmedspråklige elever	11	-	-	11	-	-	-	-	-	-
Maskin- og mekaniker- fag/Idrettsfag										
Toårig grunnkurs ...	20	9	11	-	-	-	-	-	-	-
Maskin- og mekaniker- fag med elektrofag										
Ettårig grunnkurs ..	24	24	-	-	-	-	-	-	-	-
Bensinstasjons- betjening										
Ettårig grunnkurs ..	21	21	-	-	-	7	7	-	-	-
Utdanning i mekaniske fag ellers	21	21	-	-	-	-	-	-	-	-
54. Jern- og metallfag ellers	4 288	3 166	967	155	-	264	203	52	9	-
Tynnplatearbeidere										
Halvårig kurs	28	28	-	-	-	6	6	-	-	-
Ettårig grunnkurs ..	68	68	-	-	-	2	2	-	-	-
Rørleggere										
Halvårig kurs	11	11	-	-	-	1	1	-	-	-
Ettårig grunnkurs ..	762	762	-	-	-	45	45	-	-	-
Videregående kurs I	267	-	267	-	-	6	-	6	-	-
Videregående kurs II	9	-	-	9	-	2	-	-	2	-
Kurs for hjelpear- beidere i rørlegger- faget	79	79	-	-	-	8	8	-	-	-
Annen utdanning	7	-	-	7	-	-	-	-	-	-
Teknisk fagskole										
Linje for VVS-teknikk	64	-	36	28	-	1	-	-	1	-
Maskinlinje med sveiseteknikk	92	-	46	46	-	6	-	3	3	-
Linje for sveise- teknologi	14	-	-	14	-	-	-	-	-	-
Sveisere, halvårig grunnkurs	9	9	-	-	-	-	-	-	-	-
Sveise- og konstruk- sjonsarbeidere										
Ettårig grunnkurs ..	1 526	1 526	-	-	-	91	91	-	-	-
Videregående kurs I	539	-	539	-	-	27	-	27	-	-
Videregående kurs II	42	-	-	42	-	3	-	-	3	-
Perfeksjoneringskurs for sveisere, dreiere	9	-	-	9	-	-	-	-	-	-

Tabell 6 (forts.). Elever etter kjønn, klassetrinn og utdanningens art (enkeltutdanning). 1. oktober 1986 Pupils by sex, class level and type of education (programme). 1 October 1986

Utdanningens art	I alt					Av dette kvinner				
	I alt	Klas- se- trinn 10	Klas- se- trinn 11	Klas- se- trinn 12	Klas- se- trinn 13 og høyere	I alt	Klas- se- trinn 10	Klas- se- trinn 11	Klas- se- trinn 12	Klas- se- trinn 13 og høyere
54. Jern- og metallfag ellers (forts.)										
Halvårig plate- og sveisekurs	86	86	-	-	-	19	19	-	-	-
Kortere sveisekurs ... Sveiseteknikk	39	39	-	-	-	7	7	-	-	-
Videregående kurs I	67	-	67	-	-	15	-	15	-	-
Overflate- og korro- sjonsbehandling										
Videregående kurs I	12	-	12	-	-	1	-	1	-	-
Arbeidsforberedende opplæring, jern- og metallfag	542	542	-	-	-	22	22	-	-	-
Annen utdanning i jern- og metallarbeid	16	16	-	-	-	2	2	-	-	-
55. Elektrofag	10 141	4 828	3 799	1 494	20	738	462	202	74	-
Elektrofag felles										
Ettårig grunnkurs ..	4 377	4 377	-	-	-	420	420	-	-	-
Toårig grunnkurs ...	490	258	232	-	-	43	28	15	-	-
Arbeidsforberedende opplæring	3	3	-	-	-	-	-	-	-	-
Elektroproduksjons- montører										
Videregående kurs I	28	-	28	-	-	1	-	1	-	-
Elektroinstallasjons- linje										
Videregående kurs I	831	-	831	-	-	45	-	45	-	-
Sterkstrøm										
Videregående kurs I	379	-	379	-	-	13	-	13	-	-
Teknisk fagskole										
Linje for sterk- strømsteknikk	630	-	314	316	-	17	-	11	6	-
Tilleggskurs i elektroteknikk	14	-	-	14	-	-	-	-	-	-
Påbyggingsår i driftsteknikk	19	-	-	-	19	-	-	-	-	-
Elverksfag										
Videregående kurs I	113	-	113	-	-	1	-	1	-	-
Elektromontører gr. L, kombinert arbeid/skole	22	12	8	2	-	2	2	-	-	-
Ettårig kurs for kraftstasjonsbetjening	19	-	19	-	-	-	-	-	-	-
Elektro-/automasjons- linje										
Videregående kurs I	28	-	28	-	-	3	-	3	-	-
Videregående kurs II	163	-	-	163	-	10	-	-	10	-
Elektromekanikere										
Videregående kurs I	14	-	14	-	-	1	-	1	-	-

Tabell 6 (forts.). Elever etter kjønn, klassetrinn og utdanningens art (enkeltutdanning). 1. oktober 1986 Pupils by sex, class level and type of education (programme). 1 October 1986

Utdanningens art	I alt				Av dette kvinner					
	I alt	Klas- se- trinn 10	Klas- se- trinn 11	Klas- se- trinn 12	Klas- se- trinn 13 og høyere	I alt	Klas- se- trinn 10	Klas- se- trinn 11	Klas- se- trinn 12	Klas- se- trinn 13 og høyere
55. Elektrofag (forts.)										
Bilelektrikere										
Videregående kurs II	106	-	-	106	-	5	-	-	5	-
Bilelektro										
Halvårig kurs	5	5	-	-	-	-	-	-	-	-
Svakstrøm										
Videregående kurs II	9	-	-	9	-	-	-	-	-	-
Yrkesrettet påbyggingskurs	3	-	-	3	-	-	-	-	-	-
Televerket										
Montørkurs	63	63	-	-	-	5	5	-	-	-
Teoretisk (avsluttende) montørkurs ..	34	34	-	-	-	2	2	-	-	-
Videregående automatteknikerkurs	66	-	-	66	-	10	-	-	10	-
Teknisk fagskole										
EDB-linje	45	-	45	-	-	3	-	3	-	-
Linje for elektroteknikk	691	-	387	304	-	39	-	21	18	-
Annen utdanning i svakstrøm	123	54	39	30	-	8	5	-	3	-
Radio- og TV-montører (reparatører)										
Videregående kurs I	13	-	13	-	-	-	-	-	-	-
Videregående kurs II	203	-	-	203	-	5	-	-	5	-
Radio- og fjernsynsteknikk, ettårig kurs	22	22	-	-	-	-	-	-	-	-
Elektronikk generelt										
Videregående kurs I	954	-	954	-	-	69	-	69	-	-
Elektronikkservice, datateknisk linje, videregående kurs II .	79	-	-	79	-	2	-	-	2	-
Automasjon (industriell elektronikk)										
Videregående kurs I	370	-	370	-	-	17	-	17	-	-
Videregående kurs II	105	-	-	105	-	7	-	-	7	-
Elektronikk for fiskeflåten										
Videregående kurs I	21	-	21	-	-	2	-	2	-	-
Videregående kurs II	26	-	-	26	-	3	-	-	3	-
Måleteknikk/styringstekn. - kontormaskiner										
Videregående kurs II	10	-	-	10	-	2	-	-	2	-
Kontormaskinreparatører										
Videregående kurs I	4	-	4	-	-	-	-	-	-	-
Videregående kurs II	58	-	-	58	-	3	-	-	3	-
Utdanning i elektrofag ellers	1	-	-	-	1	-	-	-	-	-

Tabell 6 (forts.). Elever etter kjønn, klassetrinn og utdanningens art (enkeltutdanning). 1. oktober 1986 Pupils by sex, class level and type of education (programme). 1 October 1986

Utdanningens art	I alt					Av dette kvinner				
	I alt	Klas- se- trinn 10	Klas- se- trinn 11	Klas- se- trinn 12	Klas- se- trinn 13 og høyere	I alt	Klas- se- trinn 10	Klas- se- trinn 11	Klas- se- trinn 12	Klas- se- trinn 13 og høyere
56. Trearbeids-, bygge- og anleggsgag	6 938	4 451	1 875	612	-	627	422	134	71	-
Tømrere										
Halvårig kurs	56	56	-	-	-	2	2	-	-	-
Ettårig grunnkurs ..	2 016	2 016	-	-	-	85	85	-	-	-
Videregående kurs I	849	-	849	-	-	25	-	25	-	-
Videregående kurs II	73	-	-	73	-	4	-	-	4	-
Fagprøve	29	-	-	29	-	-	-	-	-	-
Kortere byggmontør- kurs	21	21	-	-	-	3	3	-	-	-
Båtbyggerutdanning										
Videregående kurs I	14	-	14	-	-	1	-	1	-	-
Videregående kurs II	5	-	-	5	-	-	-	-	-	-
Møbel- og treskjæring										
Ettårig grunnkurs ..	8	8	-	-	-	1	1	-	-	-
Videregående kurs I	5	-	5	-	-	2	-	2	-	-
Videregående kurs II	3	-	-	3	-	-	-	-	-	-
Treskjæring										
Ettårig grunnkurs ..	1	1	-	-	-	1	1	-	-	-
Videregående kurs II	1	-	-	1	-	-	-	-	-	-
Møbelsnekkere										
Ettårig grunnkurs ..	-	-	-	-	-	-	-	-	-	-
Videregående kurs I	48	-	48	-	-	15	-	15	-	-
Videregående kurs II	29	-	-	29	-	14	-	-	14	-
Trehusproduksjon										
Videregående kurs I	14	-	14	-	-	-	-	-	-	-
Videregående kurs II	4	-	-	4	-	-	-	-	-	-
Snekkere										
Halvårig kurs	22	22	-	-	-	2	2	-	-	-
Ettårig grunnkurs ..	901	901	-	-	-	199	199	-	-	-
Videregående kurs I	151	-	151	-	-	44	-	44	-	-
Videregående kurs II	115	-	-	115	-	39	-	-	39	-
Trearbeid (felles grunnoppl. i snekker- fag)										
Ettårig grunnkurs ..	-	-	-	-	-	-	-	-	-	-
Trelastfag										
Ettårig grunnkurs ..	43	43	-	-	-	2	2	-	-	-
Videregående kurs I	10	-	10	-	-	1	-	1	-	-
Videregående kurs II	7	-	-	7	-	1	-	-	1	-
Trelastskole, toårig kurs i trelastteknikk	30	-	13	17	-	1	-	1	-	-
Selgere i trelast og byggvarehandel										
Ettårig grunnkurs ..	10	10	-	-	-	1	1	-	-	-
Arbeidsforberedende opplæring, trearbeids- fag	97	97	-	-	-	12	12	-	-	-

Tabell 6 (forts.). Elever etter kjønn, klassetrinn og utdanningens art (enkeltutdanning). 1. oktober 1986
 Pupils by sex, class level and type of education (programme). 1 October 1986

Utdanningens art	I alt					Av dette kvinner				
	I alt	Klas- se- trinn 10	Klas- se- trinn 11	Klas- se- trinn 12	Klas- se- trinn 13 og høyere	I alt	Klas- se- trinn 10	Klas- se- trinn 11	Klas- se- trinn 12	Klas- se- trinn 13 og høyere
56. Trearbeids-, bygge- og anleggsgfag (forts.)										
Malere										
Halvårig malerkurs .	66	66	-	-	-	31	31	-	-	-
Ettårig grunnkurs ..	93	93	-	-	-	21	21	-	-	-
Videregående kurs I	4	-	4	-	-	3	-	3	-	-
Videregående kurs II	2	-	-	2	-	-	-	-	-	-
Billakkering										
Ettårig grunnkurs ..	5	5	-	-	-	-	-	-	-	-
Malere og bygg- tapetsere										
Ettårig grunnkurs ..	47	47	-	-	-	11	11	-	-	-
Skilt- og dekorasjons- malere										
Toårig grunnkurs ...	19	12	7	-	-	14	9	5	-	-
Bygningstapetsertut- danning										
Ettårig grunnkurs ..	20	20	-	-	-	4	4	-	-	-
Murere										
Ettårig grunnkurs ..	211	211	-	-	-	11	11	-	-	-
Videregående kurs I	15	-	15	-	-	1	-	1	-	-
Forskaling										
Halvårig kurs	18	18	-	-	-	-	-	-	-	-
Kortere kurs	13	13	-	-	-	-	-	-	-	-
Bygge- og anleggs- arbeidere										
Ettårig grunnkurs ..	636	636	-	-	-	16	16	-	-	-
Toårig grunnkurs ...	17	-	17	-	-	-	-	-	-	-
Videregående kurs I	173	-	173	-	-	3	-	3	-	-
Hovedbyggefag										
Ettårig grunnkurs ..	95	95	-	-	-	4	4	-	-	-
Gruvearbeid										
Ettårig grunnkurs ..	10	10	-	-	-	-	-	-	-	-
Videregående kurs I	4	-	4	-	-	-	-	-	-	-
Arbeidsforberedende opplæring i bygge- og anleggsgfag	16	16	-	-	-	1	1	-	-	-
Teknisk fagskole										
Bygge- og anleggs- teknikk	55	-	21	34	-	3	-	-	3	-
Tre- og husbyggings- teknikk	317	-	221	96	-	24	-	18	6	-
Anleggsteknikk	363	-	196	167	-	16	-	12	4	-

Tabell 6 (forts.). Elever etter kjønn, klassetrinn og utdanningens art (enkeltutdanning). 1. oktober 1986 Pupils by sex, class level and type of education (programme). 1 October 1986

Utdanningens art	I alt					Av dette kvinner				
	I alt	Klas- se- trinn 10	Klas- se- trinn 11	Klas- se- trinn 12	Klas- se- trinn 13 og høyere	I alt	Klas- se- trinn 10	Klas- se- trinn 11	Klas- se- trinn 12	Klas- se- trinn 13 og høyere
56. Trearbeids-, bygge- og anleggsgfag (forts.)										
Ettårig videregående teknisk kurs i bygg og anlegg	100	-	100	-	-	3	-	3	-	-
Teknisk fagskole, linje for oljeboring										
1. år	13	-	13	-	-	-	-	-	-	-
2. år	16	-	-	16	-	-	-	-	-	-
Borekurs III, kurs for boresjefer	14	-	-	14	-	-	-	-	-	-
Statens bergskole, linje for gruve og anlegg	-	-	-	-	-	-	-	-	-	-
Utdanning i trearbeids-, bygge- og anleggsgfag ellers	34	34	-	-	-	6	6	-	-	-
57. Grafiske fag	308	226	82	-	-	197	153	44	-	-
Felles grafisk linje										
Ettårig grunnkurs ...	226	226	-	-	-	153	153	-	-	-
Trykkere										
Videregående kurs I .	24	-	24	-	-	5	-	5	-	-
Bokbindere										
Videregående kurs I .	3	-	3	-	-	2	-	2	-	-
Reproteknikk										
Videregående kurs I .	28	-	28	-	-	18	-	18	-	-
Serigrafii (silketrykk)										
Videregående kurs I .	5	-	5	-	-	5	-	5	-	-
Typografi/repromontasje/kopi										
Videregående kurs I .	22	-	22	-	-	14	-	14	-	-
58. Næringsmiddelfag	469	343	107	19	-	214	150	54	10	-
Bakere og konditorer										
Ettårig grunnkurs ...	123	123	-	-	-	82	82	-	-	-
Videregående kurs I .	18	-	18	-	-	14	-	14	-	-
Bakere										
Ettårig grunnkurs ...	14	14	-	-	-	11	11	-	-	-
Videregående kurs I .	5	-	5	-	-	3	-	3	-	-
Konditorer										
Videregående kurs I .	12	-	12	-	-	10	-	10	-	-
Pølsemaker										
Ettårig grunnkurs ...	76	76	-	-	-	23	23	-	-	-
Slakter										
Ettårig grunnkurs ...	17	17	-	-	-	-	-	-	-	-
Videregående kurs I .	10	-	10	-	-	-	-	-	-	-
Grunnkurs i meieribruk	43	22	21	-	-	21	10	11	-	-

Tabell 6 (forts.). Elever etter kjønn, klassetrinn og utdanningens art (enkeltutdanning). 1. oktober 1986
 Pupils by sex, class level and type of education (programme). 1 October 1986

Utdanningens art	I alt					Av dette kvinner				
	I alt	Klas- se- trinn 10	Klas- se- trinn 11	Klas- se- trinn 12	Klas- se- trinn 13 og høyere	I alt	Klas- se- trinn 10	Klas- se- trinn 11	Klas- se- trinn 12	Klas- se- trinn 13 og høyere
58. Næringsmiddelfag (forts.)										
Ettårig kurs i fiske- tilvirkning og fiske- industri	62	62	-	-	-	9	9	-	-	-
Fiskeindustri, syste- matisk praksis, videregående kurs I ..	7	-	7	-	-	3	-	3	-	-
Fiskeindustri/ allmennfag										
Toårig grunnkurs ...	15	15	-	-	-	5	5	-	-	-
Teknisk fagskole, næringsmiddellinje ...	53	-	34	19	-	23	-	13	10	-
Næringsmiddelteknologi										
Ettårig grunnkurs ..	14	14	-	-	-	10	10	-	-	-
Annen utdanning i næringsmiddelfag	-	-	-	-	-	-	-	-	-	-
59. Industrielle, hånd- verksmessige og tekniske fag ellers ..	9 267	8 074	936	189	68	2 959	2 538	332	50	39
Kjemiprosess										
Toårig grunnkurs ...	5	-	5	-	-	2	-	2	-	-
Ettårig grunnkurs ..	185	185	-	-	-	90	90	-	-	-
Videregående kurs I	109	-	109	-	-	34	-	34	-	-
Laboranter (kjemikere)										
Ettårig grunnkurs ..	153	153	-	-	-	112	112	-	-	-
Toårig grunnkurs ...	10	-	10	-	-	2	-	2	-	-
Videregående kurs I	20	-	20	-	-	16	-	16	-	-
Næringsmiddelkjemi										
Videregående kurs I	7	-	7	-	-	6	-	6	-	-
Teknisk kjemi										
Videregående kurs I	16	-	16	-	-	10	-	10	-	-
Videregående kurs II	11	-	-	11	-	3	-	-	3	-
Teknisk fagskole										
Kjemiteknikk	28	-	15	13	-	16	-	8	8	-
Driftsteknikk, ettårig videregående teknisk kurs	11	-	11	-	-	1	-	1	-	-
Tekniske assistenter, tilleggskurs	41	-	-	41	-	-	-	-	-	-
Driftsoperatør										
Videregående kurs I	26	-	26	-	-	-	-	-	-	-
Driftsoperatørkurs for vann- og kloakk- anlegg	17	17	-	-	-	-	-	-	-	-
Oljeproduksjonsteknikk										
Kortere kurs	12	-	12	-	-	-	-	-	-	-
Teknisk fagskole, linje for olje- produksjon										
1. år	26	-	26	-	-	1	-	1	-	-
2. år	17	-	-	17	-	-	-	-	-	-
Teknisk tegning										
Halvårig grunnkurs .	23	23	-	-	-	16	16	-	-	-
Ettårig grunnkurs ..	848	848	-	-	-	544	544	-	-	-
Toårig grunnkurs ...	85	45	40	-	-	38	23	15	-	-
Videregående kurs I	323	-	323	-	-	174	-	174	-	-
Innføringskurs	93	93	-	-	-	59	59	-	-	-

Tabell 6 (forts.). Elever etter kjønn, klassetrinn og utdanningens art (enkeltutdanning). 1. oktober 1986
 Pupils by sex, class level and type of education (programme). 1 October 1986

Utdanningens art	I alt				Av dette kvinner					
	I alt	Klas- se- trinn 10	Klas- se- trinn 11	Klas- se- trinn 12	Klas- se- trinn 13 og høyere	I alt	Klas- se- trinn 10	Klas- se- trinn 11	Klas- se- trinn 12	Klas- se- trinn 13 og høyere
59. Industrielle, hånd- verksmessige og tek- niske fag ellers (forts.)										
Kjølemaskinistut- danning, ettårig kurs	39	-	39	-	-	1	-	1	-	-
Kjølemontører, ett- årig kurs	11	11	-	-	-	-	-	-	-	-
Kjølemekanikerut- danning, ettårig kurs	8	-	8	-	-	1	-	1	-	-
Kuldemontør, videre- gående kurs I	22	-	22	-	-	1	-	1	-	-
Næringsmiddeltek- nikerskole	149	25	50	39	35	101	22	38	18	23
Karttegnere										
Ettårig grunnkurs ..	41	41	-	-	-	15	15	-	-	-
Kart og oppmåling										
Ettårig grunnkurs ..	14	14	-	-	-	8	8	-	-	-
Måle- og regulerings- tekniker										
Videregående kurs I	25	-	25	-	-	12	-	12	-	-
Landmålere og kart- konstruktører										
Videregående kurs II	32	-	-	32	-	17	-	-	17	-
Jordskifteteknikerkurs	48	-	-	24	24	11	-	-	4	7
Fysiofjemikerskole, toårig	9	-	-	-	9	9	-	-	-	9
Ettårig kurs i plast- varearbeid	5	5	-	-	-	-	-	-	-	-
Driftoperatør, plast- tilvirkende industri										
Videregående kurs I	9	-	9	-	-	1	-	1	-	-
Håndverk, årskurs ved landbruksskolen	12	12	-	-	-	2	2	-	-	-
Anleggsmaskinarbeidere										
Halvårig kurs	20	20	-	-	-	-	-	-	-	-
Anleggsmaskinførere										
Kortere kurs	23	23	-	-	-	-	-	-	-	-
Ettårig grunnkurs ..	24	24	-	-	-	-	-	-	-	-
Videregående kurs I	136	-	136	-	-	3	-	3	-	-
Delelagerpersonallinje for bil- og landbruks- verksteder										
Videregående kurs I	12	-	12	-	-	1	-	1	-	-
Pianostemmere/-repara- tører										
Ettårig grunnkurs ..	4	4	-	-	-	1	1	-	-	-
Videregående kurs I	6	-	6	-	-	1	-	1	-	-
Videregående kurs II	2	-	-	2	-	-	-	-	-	-
NDT-operatør										
Videregående kurs II	10	-	-	10	-	-	-	-	-	-
Lærlingskole, 1. - 3. klasse	6 469	6 469	-	-	-	1 626	1 626	-	-	-
Annen utd. i indust- rielle, håndverksmes- sige og tekniske fag .	71	62	9	-	-	24	20	4	-	-

Tabell 6 (forts.). Elever etter kjønn, klassetrinn og utdanningens art (enkeltutdanning). 1. oktober 1986
 Pupils by sex, class level and type of education (programme). 1 October 1986

Utdanningens art	I alt					Av dette kvinner				
	I alt	Klas- se- trinn 10	Klas- se- trinn 11	Klas- se- trinn 12	Klas- se- trinn 13 og høyere	I alt	Klas- se- trinn 10	Klas- se- trinn 11	Klas- se- trinn 12	Klas- se- trinn 13 og høyere
6. SAMFERDSEL	2 723	1 585	525	515	98	859	777	46	9	27
61. Maritime navigasjons- fag	360	70	6	257	27	4	1	-	3	-
Kystskipperkurs										
2. klasse	31	31	-	-	-	1	1	-	-	-
1. klasse	34	-	-	34	-	-	-	-	-	-
Bestmannskurs	39	39	-	-	-	-	-	-	-	-
Styrmannskurs av 1. klasse	12	-	-	12	-	-	-	-	-	-
Styrmannskurs av 2. klasse	6	-	6	-	-	-	-	-	-	-
Tilpasningskurs til maritim høgskole for sturmenn av 2. klasse	5	-	-	5	-	-	-	-	-	-
Skipperkurs for kyst- og fiskeflåten	27	-	-	-	27	-	-	-	-	-
Nautisk linje										
Videregående kurs II	206	-	-	206	-	3	-	-	3	-
62. Maritime maskinistfag	704	7	436	246	15	35	-	31	4	-
Enemaskinistkurs	15	-	-	-	15	-	-	-	-	-
Maskinlinje										
Videregående kurs I	428	-	428	-	-	31	-	31	-	-
Videregående kurs II	246	-	-	246	-	4	-	-	4	-
Motorpasserlinje ved fiskerifagskole	7	7	-	-	-	-	-	-	-	-
Maskinpasserlinje ...	8	-	8	-	-	-	-	-	-	-
63. Sjøfartsfag ellers ..	414	398	16	-	-	45	44	1	-	-
Kurs for sjøaspi- ranter	21	21	-	-	-	4	4	-	-	-
Maskinlinja, kortere voksenopplæringskurs	33	33	-	-	-	-	-	-	-	-
Skips- og sikker- hetskurs	16	-	16	-	-	1	-	1	-	-
Sjøfartsfag										
Halvårig grunnkurs	60	60	-	-	-	-	-	-	-	-
Ettårig grunnkurs .	284	284	-	-	-	40	40	-	-	-
65. Vegtrafikkfag	163	163	-	-	-	23	23	-	-	-
Kortere kurs for førerkort av										
2. klasse	163	163	-	-	-	23	23	-	-	-
66. Jernbanetrafikkfag ..	22	-	22	-	-	8	-	8	-	-
Jernbaneskolen										
Lokomotivførerkurs	22	-	22	-	-	8	-	8	-	-

Tabell 6 (forts.). Elever etter kjønn, klassetrinn og utdanningens art (enkeltutdanning). 1. oktober 1986
 Pupils by sex, class level and type of education (programme). 1 October 1986

Utdanningens art	I alt					Av dette kvinner				
	I alt	Klas- se- trinn 10	Klas- se- trinn 11	Klas- se- trinn 12	Klas- se- trinn 13 og høyere	I alt	Klas- se- trinn 10	Klas- se- trinn 11	Klas- se- trinn 12	Klas- se- trinn 13 og høyere
67. Postale fag	1 003	947	-	-	56	736	709	-	-	27
Postskolen										
Kurs i indre tje- neste og skranke- tjeneste	947	947	-	-	-	709	709	-	-	-
Kurs i administra- sjon og saksbehand- ling	56	-	-	-	56	27	-	-	-	27
68. Telekommunikasjonsfag	36	-	24	12	-	5	-	3	2	-
Toårig kurs for radiotelegrafister ...	2	-	2	-	-	-	-	-	-	-
Radiolinje										
Videregående kurs I	22	-	22	-	-	3	-	3	-	-
Videregående kurs II	12	-	-	12	-	2	-	-	2	-
69. Transport- og kommu- nikasjonsfag ellers ..	21	-	21	-	-	3	-	3	-	-
Transportfag										
Videregående kurs I	21	-	21	-	-	3	-	3	-	-
7. HELSEVERN	3 362	952	2 108	272	30	3 225	889	2 065	268	3
71. Sykepleiefag	2 614	715	1 857	12	30	2 500	669	1 816	12	3
Hjelpepleierskole										
Generell sykepleie .	552	552	-	-	-	529	529	-	-	-
Psykiatrisk sykepleie	114	114	-	-	-	91	91	-	-	-
Hjelpepleiere, videregående kurs I ..	1 551	-	1 551	-	-	1 513	-	1 513	-	-
Hjelpepleiere, psykiatrisk sykepleie										
Videregående kurs I	30	-	30	-	-	27	-	27	-	-
Spesialkurs for hjelpepleiere	12	-	-	12	-	12	-	-	12	-
Legesekretærer										
Halvårig kurs	49	49	-	-	-	49	49	-	-	-
Ettårig kurs	276	-	276	-	-	276	-	276	-	-
Sykepleiefag ellers ..	30	-	-	-	30	3	-	-	-	3
72. Tannpleiefag	171	42	129	-	-	170	41	129	-	-
Tannlegeassistenter										
Ettårig grunnkurs ..	42	42	-	-	-	41	41	-	-	-
Videregående kurs I	129	-	129	-	-	129	-	129	-	-
73. Barnepleiefag	15	-	15	-	-	15	-	15	-	-
Barnepleiere										
Videregående kurs I	15	-	15	-	-	15	-	15	-	-
74. Vernepleiefag	130	100	30	-	-	116	86	30	-	-
Hjelpepleierskole, vernepleie	100	100	-	-	-	86	86	-	-	-
Hjelpepleiere i vernepleie										
Videregående kurs I	30	-	30	-	-	30	-	30	-	-
75. Apotekfag	172	95	77	-	-	168	93	75	-	-
Apotekteknikere										
Ettårig grunnkurs .	95	95	-	-	-	93	93	-	-	-
Videregående kurs I	77	-	77	-	-	75	-	75	-	-
76. Terapeutiske fag	260	-	-	260	-	256	-	-	256	-
Aktivitørutdanning ...	260	-	-	260	-	256	-	-	256	-

Tabell 6 (forts.). Elever etter kjønn, klassetrinn og utdanningens art (enkeltutdanning). 1. oktober 1986
 Pupils by sex, class level and type of education (programme). 1 October 1986

Utdanningens art	I alt					Av dette kvinner				
	I alt	Klas- se- trinn 10	Klas- se- trinn 11	Klas- se- trinn 12	Klas- se- trinn 13 og høyere	I alt	Klas- se- trinn 10	Klas- se- trinn 11	Klas- se- trinn 12	Klas- se- trinn 13 og høyere
8. JORDBRUK, SKOGBRUK OG FISKE	4 558	2 096	2 013	449	-	1 360	677	594	89	-
81. Jordbruksfag	2 979	1 141	1 616	222	-	932	381	480	71	-
Husdyrstell										
Halvårig praksis- kurs	9	9	-	-	-	9	9	-	-	-
Ettårig praksiskurs	18	18	-	-	-	6	6	-	-	-
Stell og vedlikehold av landbruksmaskiner										
Halvårig kurs	36	36	-	-	-	6	6	-	-	-
Ettårig kurs	8	8	-	-	-	-	-	-	-	-
Ettårig agronomkurs .	1 302	-	1 302	-	-	408	-	408	-	-
Halvannet årig agronomkurs	251	-	251	-	-	65	-	65	-	-
Toårig kombinert agronomkurs	17	-	17	-	-	1	-	1	-	-
Halvannet årig Jord- og skogbrukskurs	35	-	35	-	-	4	-	4	-	-
Agrotekniker										
Landbruksteknikk .	22	-	-	22	-	5	-	-	5	-
Husdyrbruk	18	-	-	18	-	13	-	-	13	-
Allsidig kurs i Jord- og skogbruk .	159	-	-	159	-	51	-	-	51	-
Forvalterkurs	23	-	-	23	-	2	-	-	2	-
Jord- og hagebruk, ettårig grunnkurs ...	23	23	-	-	-	14	14	-	-	-
Reindrift, ettårig kurs	6	6	-	-	-	3	3	-	-	-
Jordbruksfag										
Halvårig kurs	37	37	-	-	-	16	16	-	-	-
Ettårig grunnkurs .	964	964	-	-	-	315	315	-	-	-
Toårig grunnkurs ..	23	12	11	-	-	7	5	2	-	-
Landbruk/reindrift med utmarksnæring, ettårig grunnkurs ...	8	8	-	-	-	-	-	-	-	-
Landbruk og akvakultur Ettårig grunnkurs .	9	9	-	-	-	1	1	-	-	-
Arbeidsforberedende opplæring i landbruks- fag	11	11	-	-	-	6	6	-	-	-
82. Gartneri- og hage- bruksfag	514	353	148	13	-	339	253	82	4	-
Ettårig praksiskurs i hagebruk	24	24	-	-	-	19	19	-	-	-
Anleggsgartner										
Ettårig grunnkurs .	10	10	-	-	-	4	4	-	-	-
Ettårig gartnerkurs										
Anleggslinje	31	-	31	-	-	16	-	16	-	-
Produksjonstek- nisk linje	98	-	98	-	-	56	-	56	-	-
Landbruksteknisk kurs for anleggsgartner- praktikanter	19	-	19	-	-	10	-	10	-	-

Tabell 6 (forts.). Elever etter kjønn, klassetrinn og utdanningens art (enkeltutdanning). 1. oktober 1986 Pupils by sex, class level and type of education (programme). 1 October 1986

Utdanningens art	I alt					Av dette kvinner				
	I alt	Klas- se- trinn 10	Klas- se- trinn 11	Klas- se- trinn 12	Klas- se- trinn 13 og høyere	I alt	Klas- se- trinn 10	Klas- se- trinn 11	Klas- se- trinn 12	Klas- se- trinn 13 og høyere
82. Gartneri- og hage- bruksfag (forts.)										
Grunnkurs i blomster- dekorasjon	98	98	-	-	-	94	94	-	-	-
Gartnerteknikere, ettårig anleggslinje	13	-	-	13	-	4	-	-	4	-
Gartnerskole, grunn- kurs	206	206	-	-	-	128	128	-	-	-
Gartneri- og hage- bruksfag, toårig grunnkurs	4	4	-	-	-	1	1	-	-	-
Annen utdanning i gartneri- og hage- bruksfag	11	11	-	-	-	7	7	-	-	-
83. Skogbruksfag	435	297	16	122	-	26	15	-	11	-
Toårig skogskole	25	-	-	25	-	3	-	-	3	-
Skogbruksfag										
Halvårig praksis- kurs	21	21	-	-	-	3	3	-	-	-
Ettårig praksiskurs	49	49	-	-	-	4	4	-	-	-
Ettårig grunnkurs .	178	178	-	-	-	6	6	-	-	-
Toårig grunnkurs ..	34	18	16	-	-	-	-	-	-	-
Halvårig driftsteknik kurs (maskinførerkurs)	14	14	-	-	-	1	1	-	-	-
Skogteknikerutd.	91	-	-	91	-	7	-	-	7	-
Agroteknikere, utd. i naturbruk	6	-	-	6	-	1	-	-	1	-
Annen utdanning i skogbruksfag	17	17	-	-	-	1	1	-	-	-
85. Fiskefag	630	305	233	92	-	63	28	32	3	-
Fiskerifagskole, fiskeskipperkurs av 1. klasse	31	-	-	31	-	-	-	-	-	-
Fiske og fangst										
Ettårig grunnkurs .	186	186	-	-	-	13	13	-	-	-
Toårig grunnkurs ..	15	-	15	-	-	2	-	2	-	-
Fiskerifag, systema- tisk opplæring på fiskefartøy										
Videregående kurs I	1	-	1	-	-	-	-	-	-	-
Kystnæringslinje										
Ettårig grunnkurs .	83	83	-	-	-	10	10	-	-	-
Fiskeoppdrett										
Videregående kurs I	217	-	217	-	-	30	-	30	-	-
Videregående kurs II	61	-	-	61	-	3	-	-	3	-
Annen utdanning i fiskefag	36	36	-	-	-	5	5	-	-	-

Tabell 6 (forts.). Elever etter kjønn, klassetrinn og utdanningens art (enkeltutdanning). 1. oktober 1986
 Pupils by sex, class level and type of education (programme). 1 October 1986

Utdanningens art	I alt					Av dette kvinner				
	I alt	Klas- se- trinn 10	Klas- se- trinn 11	Klas- se- trinn 12	Klas- se- trinn 13 og høyere	I alt	Klas- se- trinn 10	Klas- se- trinn 11	Klas- se- trinn 12	Klas- se- trinn 13 og høyere
9. TJENESTEYTING OG FORSVAR	15 260	10 738	3 624	787	111	10 115	7 565	2 235	309	6
91. Husstellfag	5 477	4 773	655	49	-	5 190	4 496	649	45	-
Husstell										
Halvårig grunnkurs	34	34	-	-	-	34	34	-	-	-
Ettårig grunnkurs .	3 589	3 589	-	-	-	3 411	3 411	-	-	-
Toårig grunnkurs ..	435	214	221	-	-	426	208	218	-	-
Arbeidsforberedende opplæring	403	403	-	-	-	313	313	-	-	-
Husmorvikarutdanning										
Videregående kurs I	411	-	411	-	-	409	-	409	-	-
Husholdningsfag/all- menne fag, påbyg- gingsår	49	-	-	49	-	45	-	-	45	-
Husholdningsfag, forberedende kurs for fremmedspråklige elever	24	24	-	-	-	24	24	-	-	-
Husstell og søm mv.										
Ettårig grunnkurs .	509	509	-	-	-	506	506	-	-	-
Spesialkost/institu- sjonshusholdning										
Videregående kurs I	11	-	11	-	-	11	-	11	-	-
Ferskvarelinje, videregående kurs I .	12	-	12	-	-	11	-	11	-	-
92. Hotell- og restau- rantfag	3 969	2 647	1 204	118	-	2 561	1 740	790	31	-
Stuertskole	64	-	-	64	-	12	-	-	12	-
Kokker										
Halvårig grunnkurs	17	17	-	-	-	14	14	-	-	-
Halvårig grunnkurs for artianere	27	27	-	-	-	18	18	-	-	-
Ettårig grunnkurs .	600	600	-	-	-	330	330	-	-	-
Toårig grunnkurs ..	24	12	12	-	-	13	8	5	-	-
Videregående kurs I	553	-	553	-	-	339	-	339	-	-
Avslutningskurs ...	81	-	81	-	-	29	-	29	-	-
Perfeksjonerings- kurs	41	-	-	41	-	11	-	-	11	-
Fagprøve	13	-	-	13	-	8	-	-	8	-
Andre kurs	82	82	-	-	-	-	-	-	-	-
Kokker til storhus- holdning										
Videregående kurs I	297	-	297	-	-	243	-	243	-	-
Arbeidsforberedende opplæring	20	20	-	-	-	10	10	-	-	-
Ettårig kokkskole ...	59	-	59	-	-	24	-	24	-	-
Ettårig grunnkurs ved kokkskole	110	110	-	-	-	58	58	-	-	-

Tabell 6 (forts.). Elever etter kjønn, klassetrinn og utdanningens art (enkeltutdanning). 1. oktober 1986
 Pupils by sex, class level and type of education (programme). 1 October 1986

Utdanningens art	I alt					Av dette kvinner				
	I alt	Klas- se- trinn 10	Klas- se- trinn 11	Klas- se- trinn 12	Klas- se- trinn 13 og høyere	I alt	Klas- se- trinn 10	Klas- se- trinn 11	Klas- se- trinn 12	Klas- se- trinn 13 og høyere
92. Hotell- og restau- rantfag (forts.)										
Kortere kjøkkenkurs . Servitører	47	47	-	-	-	41	41	-	-	-
Halvårig grunnkurs for artianere	13	13	-	-	-	8	8	-	-	-
Ettårig grunnkurs .	177	177	-	-	-	150	150	-	-	-
Toårig grunnkurs ..	31	19	12	-	-	24	16	8	-	-
Videregående kurs I	81	-	81	-	-	68	-	68	-	-
Avslutningskurs ...	28	-	28	-	-	19	-	19	-	-
Kortere kurs	39	39	-	-	-	22	22	-	-	-
Kurs for sjøaspiran- ter, bysselinje	33	33	-	-	-	19	19	-	-	-
Resepsjonsutdanning										
Halvårig kurs	61	61	-	-	-	54	54	-	-	-
Ettårig kurs	25	25	-	-	-	25	25	-	-	-
Hotellassistent										
Ettårig grunnkurs .	5	5	-	-	-	2	2	-	-	-
Kokklinje med handelsfag										
Toårig grunnkurs ..	24	12	12	-	-	13	5	8	-	-
Servitør med handels- fag										
Toårig grunnkurs ..	20	13	7	-	-	18	12	6	-	-
Kokk/servitør/hus- stell										
Ettårig grunnkurs .	1 242	1 242	-	-	-	881	881	-	-	-
Toårig grunnkurs ..	140	78	62	-	-	95	54	41	-	-
Hotell- og restaurant- fag ellers	15	15	-	-	-	13	13	-	-	-
93. Hygiene og skjønn- hetspleiefag	1 100	716	382	2	-	1 072	695	375	2	-
Damefrisører										
Videregående kurs I	89	-	89	-	-	87	-	87	-	-
Videregående kurs II	2	-	-	2	-	2	-	-	2	-
Herrefrisører										
Videregående kurs I	2	-	2	-	-	1	-	1	-	-
Frisører										
Ettårig grunnkurs .	706	706	-	-	-	685	685	-	-	-
Kosmetologer										
Ettårig grunnkurs .	10	10	-	-	-	10	10	-	-	-
Fotpleiere										
Videregående kurs I	162	-	162	-	-	160	-	160	-	-
Hudpleiere										
Videregående kurs I	129	-	129	-	-	127	-	127	-	-
94. Vaktmester og rein- gjøringsfag	90	61	29	-	-	25	1	24	-	-
Kortere vaktmester- kurs	61	61	-	-	-	1	1	-	-	-
Miljø og vedlikehold										
Videregående kurs I	26	-	26	-	-	23	-	23	-	-
Kjemisk rensing										
Videregående kurs I	3	-	3	-	-	1	-	1	-	-

Tabell 6 (forts.). Elever etter kjønn, klassetrinn og utdanningens art (enkeltutdanning). 1. oktober 1986
 Pupils by sex, class level and type of education (programme). 1 October 1986

Utdanningens art	I alt					Av dette kvinner				
	I alt	Klas- se- trinn 10	Klas- se- trinn 11	Klas- se- trinn 12	Klas- se- trinn 13 og høyere	I alt	Klas- se- trinn 10	Klas- se- trinn 11	Klas- se- trinn 12	Klas- se- trinn 13 og høyere
95. Fotograffag	108	84	24	-	-	63	49	14	-	-
Fotografer										
Ettårig grunnkurs .	72	72	-	-	-	44	44	-	-	-
Videregående kurs I	12	-	12	-	-	9	-	9	-	-
Pressefotografer										
Toårig kurs	24	12	12	-	-	10	5	5	-	-
96. Idretts- og ungdoms- lederutdanning	2 441	1 084	848	509	-	1 036	451	363	222	-
Idrett										
Ettårig grunnkurs .	35	35	-	-	-	20	20	-	-	-
Toårig grunnkurs ..	1 861	1 013	848	-	-	778	415	363	-	-
Idrettsfag og allmenne fag										
Påbygging til toårig grunnkurs ..	497	-	-	497	-	211	-	-	211	-
Idrettsfag/handels- og kontorlag										
Toårig grunnkurs ..	24	24	-	-	-	8	8	-	-	-
Fritidslederut- danning										
Videregående kurs II	12	-	-	12	-	11	-	-	11	-
Aktivitetslederut- danning	12	12	-	-	-	8	8	-	-	-
97. Sivile overvåkings- og tryggingfag	364	258	106	-	-	72	69	3	-	-
Politiskole										
Grunnkurs for politiaspiranter ..	126	126	-	-	-	17	17	-	-	-
Repetisjons- og videreføringskurs .	106	-	106	-	-	3	-	3	-	-
Fengselsskole, grunn- kurs	90	90	-	-	-	33	33	-	-	-
Tollskole										
Tollassistentkurs .	21	21	-	-	-	11	11	-	-	-
Kurs for videreut- danning av toll- overbetjenter	21	21	-	-	-	8	8	-	-	-
98. Militære fag	1 711	1 115	376	109	111	96	64	17	9	6
Befalsutdanning for troppstjeneste	1 246	1 052	194	-	-	70	62	8	-	-
Befalsutdanning for stabs- og forvalt- ningstjeneste	121	-	28	93	-	11	-	2	9	-
Befalsutdanning for sambandsteknisk tjeneste	62	-	46	16	-	-	-	-	-	-
Befalsutdanning for teknisk tjeneste	130	-	19	-	111	7	-	1	-	6
Annen befalsutdanning	89	-	89	-	-	6	-	6	-	-
Annen militær ut- danning	63	63	-	-	-	2	2	-	-	-

Tabell 7. Elever etter alder, kjønn og utdanningens art (faggruppe). 1. oktober 1986 Pupils by age, sex and type of education (programme group). 1 October 1986

Kjønn og utdanningens art ¹ Sex and type of education ¹	I alt Total	Alder Age									
		-15	16	17	18	19	20-21	22-24	25-29	30-	
MENN OG KVINNER MALES AND FEMALES	206 068	1 074	53 399	51 810	41 756	15 886	15 040	11 609	7 008	8 486	
1. ALLMENT FAGFELT	83 542	718	24 149	24 608	23 435	4 658	2 479	1 649	906	940	
14. Treårig allmenn- faglig linje	77 080	701	22 997	23 710	22 540	3 360	1 631	1 026	511	604	
15. Folkehøgskole- utdanning	5 163	12	1 139	860	533	1 121	622	398	248	230	
19. Allmennutdanning ellers	1 299	5	13	38	362	177	226	225	147	106	
2. HUMANIORA OG ESTETIKK	5 293	24	1 174	1 082	645	611	733	459	266	299	
22. Religionsfag	563	-	2	8	14	144	153	120	68	54	
24. Reklametegning og dekorasjon	911	5	127	103	83	113	212	145	81	42	
25. Musikkfag	1 107	8	301	355	251	101	70	13	3	5	
26. Bildende kunst ...	33	-	-	-	-	4	14	8	6	1	
27. Brukskunst (form- giving)	196	-	2	27	27	12	41	34	26	27	
28. Teaterfag	84	1	33	28	18	3	1	-	-	-	
29. Estetiske fag ellers	2 399	10	709	561	252	234	242	139	82	170	
3. UNDERVISNING	663	-	-	81	116	91	153	113	61	48	
31. Barnehagelærer- utdanning	577	-	-	81	112	90	149	89	41	15	
33. Faglærerutdanning	8	-	-	-	-	-	1	5	2	-	
39. Undervisningsfag ellers	78	-	-	-	4	1	3	19	18	33	
4. ADMINISTRASJON OG ØKONOMI	43 477	154	10 507	10 078	7 977	3 732	3 604	2 729	1 978	2 718	
41. Administrative fag	2 559	-	-	3	54	666	809	425	300	302	
42. Kontor- og han- delsfag, generelt	11 843	56	3 797	3 996	1 246	468	517	451	450	862	
43. Kontorfag	16 724	76	4 923	3 353	4 410	1 409	913	613	425	602	
44. Handelsfag	7 814	10	1 055	1 884	1 682	572	696	835	538	542	
46. Sosialfag	4 450	12	732	842	585	594	631	387	261	406	
47. Pressefag	71	-	-	-	-	23	35	10	-	3	
49. Merkantile fag ellers	16	-	-	-	-	-	3	8	4	1	
5. INDUSTRI, HÅNDVERK OG TEKNIKK	47 190	108	12 597	11 178	6 625	3 978	4 615	3 873	2 140	2 076	
50. Industri, hånd- verk og teknikk, uoppgitt faggruppe	548	1	78	62	54	52	66	78	53	104	
51. Tekstil-, søm- og lærvarerfag	2 026	11	436	394	247	198	288	153	116	183	
52. Finmekaniske fag .	286	-	3	40	38	41	84	49	23	8	
53. Mekaniske fag ellers	12 919	32	4 954	3 418	1 707	683	723	707	396	299	
54. Jern- og metall- fag ellers	4 288	13	1 597	1 182	437	223	222	219	171	224	
55. Elektrofag	10 141	27	2 494	2 574	1 530	878	935	916	478	309	
56. Trearbeids-, bygge- og anleggs- fag	6 938	17	2 358	1 761	750	297	413	551	358	433	
57. Grafiske fag	308	-	23	22	22	45	94	58	34	10	
58. Næringsmiddelfag .	469	-	113	95	63	38	57	59	20	24	
59. Industrielle, hånd- verksmessige og tekniske fag ellers	9 267	7	541	1 630	1 777	1 523	1 733	1 083	491	482	
6. SAMFERDSEL	2 723	22	199	333	304	244	466	541	310	304	
61. Maritime naviga- sjonsfag	360	-	-	3	32	35	46	74	75	95	

¹ Engelsk oversettelse av utdanningens art er gitt i vedlegg 2, side 139.

¹ For English translation of type of education, see annex 2, page 139.

Tabell 7 (forts.). Elever etter alder, kjønn og utdanningens art (faggruppe). 1. oktober 1986
 Pupils by age, sex and type of education (programme group). 1 October 1986

Kjønn og utdanningens art	I alt	Alder								
		-15	16	17	18	19	20-21	22-24	25-29	30-
6. SAMFERDSEL (forts.)										
62. Maritime maskinist- fag	704	-	1	243	211	67	72	56	26	28
63. Sjøfartsfag ellers	414	22	197	75	30	18	28	22	12	10
65. Vegtrafikkfag	163	-	-	-	-	-	51	41	25	46
66. Jernbanetraffikkfag	22	-	-	-	-	-	1	13	7	1
67. Postale fag	1 003	-	1	4	7	116	262	327	163	123
68. Telekommunikasjons- fag	36	-	-	-	17	7	2	7	2	1
69. Transport- og kom- munikasjonsfag ellers	21	-	-	8	7	1	4	1	-	-
7. HELSEVERN	3 362	-	2	87	171	187	623	639	522	1 131
71. Sykepleiefag	2 614	-	-	55	119	131	471	488	413	937
72. Tannpleiefag	171	-	1	13	26	24	48	30	14	15
73. Barnepleiefag	15	-	-	7	3	1	4	-	-	-
74. Vernepleiefag	130	-	-	-	-	-	1	20	36	73
75. Apotekfag	172	-	1	12	23	23	62	28	15	8
76. Terapeutiske fag .	260	-	-	-	-	8	37	73	44	98
8. JORDBRUK, SKOGBRUK OG FISKE										
81. Jordbruksfag	2 979	8	516	491	400	475	472	358	153	106
82. Gartneri- og hage- bruksfag	514	-	28	46	34	55	111	125	63	52
83. Skogbruksfag	435	1	76	76	31	37	50	116	38	10
85. Fiskefag	630	2	156	143	63	26	69	48	48	75
9. TJENESTEYTING OG FOR- SVAR										
91. Husstellfag	5 477	19	2 255	1 470	598	352	295	159	126	203
92. Hotell- og restau- rantfag	3 969	10	825	1 091	590	366	435	267	169	216
93. Hygiene- og skjønn- hetspleiefag	1 100	1	120	167	170	173	212	115	70	72
94. Vaktmester- og reingjøringsfag ..	90	-	-	8	7	5	9	13	16	32
95. Fotograffag	108	-	4	8	5	15	39	22	13	2
96. Idretts- og ung- domslederutdanning	2 441	7	791	863	550	136	63	19	4	8
97. Sivile overvåkings- og tryggingfag ..	364	-	-	-	-	3	23	145	74	119
98. Militære fag	1 711	-	-	-	35	742	589	219	51	75
MENN MALES	101 615	440	27 062	26 057	20 200	7 558	6 923	6 400	3 585	3 390
1. ALLMENT FAGFELT										
14. Treårig allmenn- faglig linje	34 650	274	10 329	10 706	10 217	1 591	714	507	211	101
15. Folkehøgskoleut- danning	1 976	7	359	325	189	315	272	237	163	109
19. Allmennutdanning ellers	678	1	6	20	133	85	130	151	99	53
2. HUMANIORA OG ESTETIKK										
22. Religionsfag	242	-	1	4	1	46	63	64	34	29
24. Reklametegning og dekorasjon	206	1	35	17	15	16	32	47	30	13
25. Musikkfag	501	4	114	177	119	48	28	7	2	2
26. Bildende kunst ...	6	-	-	-	-	1	1	3	1	-
27. Brukskunst (form- giving)	24	-	-	6	2	-	3	2	5	6
28. Teaterfag	2	-	-	2	-	-	-	-	-	-
29. Estetiske fag ellers	209	2	68	44	16	15	19	19	13	13

Tabell 7 (forts.). Elever etter alder, kjønn og utdanningens art (faggruppe). 1. oktober 1986
 Pupils by age, sex and type of education (programme group). 1 October 1986

Kjønn og utdanningens art	I alt	Alder									
		-15	16	17	18	19	20-21	22-24	25-29	30-	
3. UNDERVISNING	62	-	-	-	-	-	3	14	17	28	
31. Barnehagelærerutdanning	2	-	-	-	-	-	1	-	1	-	
33. Faglærerutdanning	8	-	-	-	-	-	1	5	2	-	
39. Undervisningsfag ellers	52	-	-	-	-	-	1	9	14	28	
4. ADMINISTRASJON OG ØKONOMI	13 432	36	3 261	3 145	2 652	1 001	899	1 045	678	715	
41. Administrative fag	1 037	-	-	2	26	153	203	242	198	213	
42. Kontor- og handelsfag generelt	3 404	11	1 230	1 154	369	124	136	130	106	144	
43. Kontorfag	5 710	23	1 648	1 340	1 546	453	266	220	90	124	
44. Handelsfag	3 128	2	371	634	702	252	258	420	267	222	
46. Sosialfag	114	-	12	15	9	7	21	24	16	10	
47. Pressefag	34	-	-	-	-	12	15	6	-	1	
49. Merkantile fag ellers	5	-	-	-	-	-	-	3	1	1	
5. INDUSTRI, HÅNDVERK OG TEKNIKK	39 283	83	11 202	9 826	5 642	3 011	3 219	3 023	1 685	1 592	
50. Industri, håndverk og teknikk, uopp-gitt faggruppe ...	382	1	50	33	39	30	42	58	44	85	
51. Tekstil-, søm- og lærvarefag	27	-	2	5	2	3	2	6	2	5	
52. Finmekaniske fag .	167	-	3	36	28	22	44	22	9	3	
53. Mekaniske fag ellers	12 295	28	4 696	3 263	1 653	644	674	680	375	282	
54. Jern- og metallfag ellers	4 024	13	1 533	1 132	412	197	195	193	150	199	
55. Elektrofag	9 403	23	2 281	2 413	1 453	803	854	849	442	285	
56. Trearbeids-, bygge- og anleggsgfag	6 311	14	2 206	1 661	678	247	328	472	316	389	
57. Grafiske fag	111	-	14	11	12	14	21	21	13	5	
58. Næringsmiddel-fag .	255	-	74	43	35	12	26	31	14	20	
59. Industrielle, håndverksmessige og tekniske fag ellers	6 308	4	343	1 229	1 330	1 039	1 033	691	320	319	
6. SAMFERDSEL	1 864	19	178	304	281	144	243	296	195	204	
61. Maritime navigasjonsfag	356	-	-	3	32	35	45	73	73	95	
62. Maritime maskinist-fag	669	-	1	225	205	64	68	54	24	28	
63. Sjøfartsgfag ellers	369	19	177	68	23	16	26	20	10	10	
65. Vegtrafikkfag	140	-	-	-	-	-	42	33	22	43	
66. Jernbanetraffikkfag	14	-	-	-	-	-	1	8	4	1	
67. Postale fag	267	-	-	1	1	21	56	102	60	26	
68. Telekommunikasjons-fag	31	-	-	-	15	7	1	5	2	1	
69. Transport- og kommunikasjonsfag ellers	18	-	-	7	5	1	4	1	-	-	
7. HELSEVERN	137	-	-	4	1	1	12	19	38	62	
71. Sykepleiefag	114	-	-	4	1	1	9	18	28	53	
72. Tannpleiefag	1	-	-	-	-	-	-	-	1	-	
74. Vernepleiefag	14	-	-	-	-	-	-	1	8	5	
75. Apotekfag	4	-	-	-	-	-	2	-	-	2	
76. Terapeutiske fag .	4	-	-	-	-	-	1	-	1	2	
8. JORDBRUK, SKOGBRUK OG FISKE	3 198	7	620	559	397	372	430	463	197	153	
81. Jordbruksfag	2 047	5	385	342	300	305	280	275	96	59	
82. Gartneri- og hagebruksfag	175	-	13	15	9	15	41	44	21	17	

Tabell 7 (forts.). Elever etter alder, kjønn og utdanningens art (faggruppe). 1. oktober 1986
 Pupils by age, sex and type of education (programme group). 1 October 1986

Kjønn og utdanningens art	I alt	Alder								
		-15	16	17	18	19	20-21	22-24	25-29	30-
8. JORDBRUK, SKOGBRUK OG FISKE (forts.)										
83. Skogbruksfag	409	1	73	73	31	34	49	102	37	9
85. Fiskefag	567	1	149	129	57	18	60	42	43	68
9. TJENESTEYTING OG FORSVAR	5 145	6	889	918	535	912	855	503	217	310
91. Husstellfag	287	-	119	51	28	10	24	29	12	14
92. Hotell- og restauranfag	1 408	3	308	360	150	111	203	123	71	79
93. Hygiene- og skjønnhetspleiefag	28	1	6	7	3	1	3	2	4	1
94. Vaktmester- og reingjøringsfag ..	65	-	-	2	1	3	4	11	14	30
95. Fotograffag	45	-	1	3	2	7	18	9	5	-
96. Idretts- og ungdomslederutdanning	1 405	2	455	495	317	83	38	9	4	2
97. Sivile overvåkings- og tryggingfag ..	292	-	-	-	-	2	10	112	58	110
98. Militære fag	1 615	-	-	-	34	695	555	208	49	74
KVINNER FEMALES	104 453	634	26 337	25 753	21 556	8 328	8 117	5 209	3 423	5 096
1. ALLMENT FAGFELT	46 238	436	13 455	13 557	12 896	2 667	1 363	754	433	677
14. Treårig allmennfaglig linje	42 430	427	12 668	13 004	12 323	1 769	917	519	300	503
15. Folkehøgskoleutdanning	3 187	5	780	535	344	806	350	161	85	121
19. Allmennutdanning ellers	621	4	7	18	229	92	96	74	48	53
2. HUMANIORA OG ESTETIKK	4 103	17	956	832	492	485	587	317	181	236
22. Religionsfag	321	-	1	4	13	98	90	56	34	25
24. Reklametegning og dekorasjon	705	4	92	86	68	97	180	98	51	29
25. Musikkfag	606	4	187	178	132	53	42	6	1	3
26. Bildende kunst ...	27	-	-	-	-	3	13	5	5	1
27. Brukskunst (formgiving)	172	-	2	21	25	12	38	32	21	21
28. Teaterfag	82	1	33	26	18	3	1	-	-	-
29. Estetiske fag ellers	2 190	8	641	517	236	219	223	120	69	157
3. UNDERVISNING	601	-	-	81	116	91	150	99	44	20
31. Barnehagelærerutdanning	575	-	-	81	112	90	148	89	40	15
39. Undervisningsfag ellers	26	-	-	-	4	1	2	10	4	5
4. ADMINISTRASJON OG ØKONOMI	30 045	118	7 246	6 933	5 325	2 731	2 705	1 684	1 300	2 003
41. Administrative fag	1 522	-	-	1	28	513	606	183	102	89
42. Kontor- og handelsfag, generelt	8 439	45	2 567	2 842	877	344	381	321	344	718
43. Kontorfag	11 014	53	3 275	2 013	2 864	956	647	393	335	478
44. Handelsfag	4 686	8	684	1 250	980	320	438	415	271	320
46. Sosialfag	4 336	12	720	827	576	587	610	363	245	396
47. Pressefag	37	-	-	-	-	11	20	4	-	2
49. Merkantile fag ellers	11	-	-	-	-	-	3	5	3	-
5. INDUSTRI, HÅNDVERK OG TEKNIKK	7 907	25	1 395	1 352	983	967	1 396	850	455	484
50. Industri, håndverk og teknikk, uoppgitt faggruppe ...	166	-	28	29	15	22	24	20	9	19

Tabell 7 (forts.). Elever etter alder, kjønn og utdanningens art (faggruppe). 1. oktober 1986
 Pupils by age, sex and type of education (programme group). 1 October 1986

Kjønn og utdanningens art	I alt	Alder								
		-15	16	17	18	19	20-21	22-24	25-29	30-
5. INDUSTRI, HÅNDEVERK OG TEKNIKK (forts.)										
51. Tekstil-, søm- og lærvarefag	1 999	11	434	389	245	195	286	147	114	178
52. Finmekaniske fag .	119	-	-	4	10	19	40	27	14	5
53. Mekaniske fag ellers	624	4	258	155	54	39	49	27	21	17
54. Jern- og metallfag ellers	264	-	64	50	25	26	27	26	21	25
55. Elektrofag	738	4	213	161	77	75	81	67	36	24
56. Trearbeids-, bygge- og anleggsgfag	627	3	152	100	72	50	85	79	42	44
57. Grafiske fag	197	-	9	11	10	31	73	37	21	5
58. Næringsmiddelfag .	214	-	39	52	28	26	31	28	6	4
59. Industrielle, håndverksmessige og tekniske fag ellers	2 959	3	198	401	447	484	700	392	171	163
6. SAMFERDSEL	859	3	21	29	23	100	223	245	115	100
61. Maritime navigasjonsfag	4	-	-	-	-	-	1	1	2	-
62. Maritime maskinistfag	35	-	-	18	6	3	4	2	2	-
63. Sjøfartsgfag ellers	45	3	20	7	7	2	2	2	2	-
65. Vegtrafikkfag	23	-	-	-	-	-	9	8	3	3
66. Jernbanetraffikkfag	8	-	-	-	-	-	-	5	3	-
67. Postale fag	736	-	1	3	6	95	206	225	103	97
68. Telekommunikasjonsfag	5	-	-	-	2	-	1	2	-	-
69. Transport- og kommunikasjonsfag ellers	3	-	-	1	2	-	-	-	-	-
7. HELSEVERN	3 225	-	2	83	170	186	611	620	484	1 069
71. Sykepleiefag	2 500	-	-	51	118	130	462	470	385	884
72. Tannpleiefag	170	-	1	13	26	24	48	30	13	15
73. Barnepleiefag	15	-	-	7	3	1	4	-	-	-
74. Vernepleiefag	116	-	-	-	-	-	1	19	28	68
75. Apotekfag	168	-	1	12	23	23	60	28	15	6
76. Terapeutiske fag .	256	-	-	-	-	8	36	73	43	96
8. JORDBRUK, SKOGBRUK OG FISKE	1 360	4	156	197	131	221	272	184	105	90
81. Jordbruksfag	932	3	131	149	100	170	192	83	57	47
82. Gartneri- og hagebruksfag	339	-	15	31	25	40	70	81	42	35
83. Skogbruksfag	26	-	3	3	-	3	1	14	1	1
85. Fiskefag	63	1	7	14	6	8	9	6	5	7
9. TJENESTEYTING OG FORSVAR	10 115	31	3 106	2 689	1 420	880	810	456	306	417
91. Husstellfag	5 190	19	2 136	1 419	570	342	271	130	114	189
92. Hotell- og restaurantfag	2 561	7	517	731	440	255	232	144	98	137
93. Hygiene- og skjønnhetspleiefag	1 072	-	114	160	167	172	209	113	66	71
94. Vaktmester- og reingjøringsfag ..	25	-	-	6	6	2	5	2	2	2
95. Fotograffag	63	-	3	5	3	8	21	13	8	2
96. Idretts- og ungdomslederutdanning	1 036	5	336	368	233	53	25	10	-	6
97. Sivile overvåkings- og tryggingfag ..	72	-	-	-	-	1	13	33	16	9
98. Militære fag	96	-	-	-	1	47	34	11	2	1

Tabell 8. Elever etter bostedsfylke og skolefylke. 1. oktober 1986 Pupils by county of residence and county of school. 1 October 1986

Skolefylke County of school	I alt Total	Bostedsfylke County of residence										
		Øst- fold	Akers- hus	Oslo	Hed- mark	Opp- land	Buske- rud	Vest- fold	Tele- mark	Aust- Agder	Vest- Agder	
I alt Total	206 068	11 173	20 553	16 198	8 795	9 037	9 996	9 546	7 545	4 766	6 995	
Østfold	10 887	10 242	161	57	30	27	35	44	31	10	12	
Akershus	17 856	92	16 493	306	91	57	142	74	29	25	35	
Oslo	21 824	361	3 058	15 204	335	279	381	236	240	99	141	
Hedmark	8 319	30	72	50	7 695	81	28	28	19	18	10	
Oppland	9 265	45	97	65	352	8 209	86	27	21	12	11	
Buskerud	10 346	84	125	99	49	193	8 993	183	88	19	27	
Vestfold	9 416	72	93	63	31	26	63	8 626	68	20	28	
Telemark	7 317	31	44	25	12	18	42	94	6 796	18	18	
Aust-Agder	5 153	25	40	33	10	19	31	42	106	4 225	335	
Vest-Agder	7 311	43	62	46	24	22	25	36	37	262	6 222	
Rogaland	15 650	25	45	27	15	11	28	31	22	14	93	
Hordaland	20 434	34	83	60	17	16	47	44	29	16	33	
Sogn og Fjordane ..	5 320	10	21	23	10	13	20	5	6	2	3	
Møre og Romsdal ...	11 805	8	16	22	13	8	7	8	7	9	4	
Sør-Trøndelag	13 414	22	59	47	76	26	25	27	10	7	5	
Nord-Trøndelag	7 688	17	32	20	18	14	15	12	9	6	3	
Nordland	12 545	21	23	25	6	9	8	14	14	2	6	
Troms	7 763	7	11	13	7	2	11	12	7	2	7	
Finnmark	3 722	4	17	13	3	5	9	3	6	-	2	
Svalbard	33	-	1	-	1	2	-	-	-	-	-	

	Bostedsfylke									Utlandet og uoppgitt Foreign countries and unknown
	Roga- land	Horda- land	Sogn og Fjor- dane	Møre og Roms- dal	Sør- Trøn- delag	Nord- Trøn- delag	Nord- land	Troms	Finn- mark	
I alt	15 708	20 681	5 614	12 545	13 176	7 572	13 207	8 332	3 972	657
Østfold	30	31	11	15	28	11	20	42	10	40
Akershus	50	52	21	65	77	34	47	90	15	61
Oslo	183	182	107	243	172	82	183	148	85	105
Hedmark	29	34	27	30	52	24	18	25	14	35
Oppland	19	35	50	35	52	31	28	33	15	42
Buskerud	39	90	31	49	44	31	71	69	18	44
Vestfold	38	78	11	27	34	12	63	35	16	12
Telemark	58	53	12	21	11	12	18	9	8	17
Aust-Agder	88	50	31	33	8	12	25	10	5	25
Vest-Agder	164	96	17	30	24	23	59	69	30	20
Rogaland	14 606	521	25	40	19	9	27	31	19	42
Hordaland	331	19 232	218	84	21	13	42	42	24	48
Sogn og Fjordane ..	9	108	4 935	79	11	4	10	11	9	31
Møre og Romsdal ...	10	38	73	11 434	66	21	16	14	12	19
Sør-Trøndelag	28	36	24	281	12 257	238	127	49	26	44
Nord-Trøndelag	9	15	13	40	247	6 981	168	31	24	14
Nordland	7	15	5	16	29	23	12 030	195	68	29
Troms	4	6	2	14	11	9	214	7 319	87	18
Finnmark	2	4	-	9	12	2	35	98	3 487	11
Svalbard	4	5	1	-	1	-	6	12	-	-

Tabell 9. Elever etter kjønn/bosted og skoleslag. Skolefylke. 1. oktober 1986 Pupils by sex/place of residence and type of school. County of school. 1 October 1986

Skolefylke og skoleslag ¹ County of school and type of school ¹	I alt Total	Kjønn Sex		Pro- sent- andel kvinn- er Per- cen- tage of fe- males	Bosted of residence		Elev- er fra andre fylker i pro- sent av elever i alt Pupils from other count- ies in per cent of pupils, total	
		Menn Males	Kvinner Females		Bosatt i skole- kom- munen Resi- dent in the muni- ci- pality of school	Bosatt utenfor skole- fylket Resi- dent in other municipi- ties in the county of school or unknown		
I ALT TOTAL	206 068	101 615	104 453	50,7	113 797	71 189	21 082	10,2
ØSTFOLD	10 887	5 299	5 588	51,3	4 062	6 180	645	5,9
3. Skoler under lov om videre- gående opplæring	10 109	4 807	5 302	52,4	4 001	5 902	206	2,0
4. Folkehøgskoler	273	113	160	58,6	23	56	194	71,1
6. Fagskoler i landbruket	246	175	71	28,9	16	121	109	44,3
61. Landbruksskoler	246	175	71	28,9	16	121	109	44,3
7. Videregående skoler ellers	259	204	55	21,2	22	101	136	52,5
74. Skoler for transport og kommunikasjon	35	7	28	80,0	7	23	5	14,3
76. Befalsskoler	117	116	1	0,9	2	12	103	88,0
79. Andre videregående skoler .	107	81	26	24,3	13	66	28	26,2
AKERSHUS	17 856	8 933	8 923	50,0	10 076	6 417	1 363	7,6
3. Skoler under lov om videre- gående opplæring	16 856	8 284	8 572	50,9	9 962	6 271	623	3,7
4. Folkehøgskoler	284	84	200	70,4	46	32	206	72,5
5. Skoler for helsestell og sosialt arbeid	30	7	23	76,7	12	2	16	53,3
51. Hjelpepleierskoler	30	7	23	76,7	12	2	16	53,3
6. Fagskoler i landbruket	87	67	20	23,0	26	47	14	16,1
61. Landbruksskoler	78	59	19	24,4	17	47	14	17,9
63. Skogbruksskoler	9	8	1	11,1	9	-	-	-
7. Videregående skoler ellers	599	491	108	18,0	30	65	504	84,1
72. Skoler for administrasjon og økonomi	156	93	63	40,4	14	13	129	82,7
74. Skoler for transport og kommunikasjon	19	5	14	73,7	3	8	8	42,1
76. Befalsskoler	409	388	21	5,1	9	44	356	87,0
79. Andre videregående skoler .	15	5	10	66,7	4	-	11	73,3
OSLO	21 824	10 394	11 430	52,4	15 204	-	6 620	30,3
3. Skoler under lov om videre- gående opplæring	19 732	9 572	10 160	51,5	14 514	-	5 218	26,4
4. Folkehøgskoler	96	19	77	80,2	9	-	87	90,6
5. Skoler for helsestell og sosialt arbeid	538	56	482	89,6	288	-	250	46,5
51. Hjelpepleierskoler	459	28	431	93,9	272	-	187	40,7
59. Andre skoler for helsestell og sosialt arbeid	79	28	51	64,6	16	-	63	79,7
6. Fagskoler i landbruket	111	63	48	43,2	30	-	81	73,0
61. Landbruksskoler	111	63	48	43,2	30	-	81	73,0

¹ Engelsk oversettelse av skoleslag er gitt i vedlegg 1, side 137.

¹ For English translation of type of school, see annex 1, page 137.

Tabell 9 (forts.). Elever etter kjønn/bosted og skoleslag. Skolefylke. 1. oktober 1986 Pupils by sex/place of residence and type of school. County of school. 1 October 1986

Skolefylke og skoleslag	I alt	Kjønn		Pro- sent- andel i kvin- ner	Bosted			Elever fra andre fylker i pro- sent av elever i alt
		Menn	Kvinner		Bosatt i skole- kom- munen	Bosatt i andre kom- muner i skole- fylket	Bosatt utenfor skole- fylket eller uopp- gitt	
OSLO (forts.)								
7. Videregående skoler ellers	1 347	684	663	49,2	363	-	984	73,1
71. Skoler for estetiske fag	33	6	27	81,8	10	-	23	69,7
72. Skoler for administrasjon og økonomi	48	38	10	20,8	9	-	39	81,3
74. Skoler for transport og kommunikasjon	568	189	379	66,7	227	-	341	60,0
75. Skoler for sivile tryggingfag	364	292	72	19,8	41	-	323	88,7
79. Andre videregående skoler	334	159	175	52,4	76	-	258	77,2
HEDMARK	8 319	4 045	4 274	51,4	4 000	3 695	624	7,5
3. Skoler under lov om videregående opplæring	7 250	3 456	3 794	52,3	3 853	3 260	137	1,9
4. Folkehøgskoler	452	186	266	58,8	65	94	293	64,8
5. Skoler for helsestell og sosialt arbeid	61	1	60	98,4	9	51	1	1,6
51. Hjelpepleierskoler	61	1	60	98,4	9	51	1	1,6
6. Fagskoler i landbruket	454	318	136	30,0	60	258	136	30,0
61. Landbruksskoler	251	179	72	28,7	45	188	18	7,2
62. Hagebruks- og gartnerskoler ..	64	8	56	87,5	7	5	52	81,3
63. Skogbruksskoler	95	89	6	6,3	6	52	37	38,9
69. Andre fagskoler i landbruket .	44	42	2	4,5	2	13	29	65,9
7. Videregående skoler ellers	102	84	18	17,6	13	32	57	55,9
72. Skoler for administrasjon og økonomi	14	1	13	92,9	9	5	-	-
74. Skoler for transport og kommunikasjon	9	6	3	33,3	1	8	-	-
76. Befalsskoler	79	77	2	2,5	3	19	57	72,2
OPPLAND	9 265	4 678	4 587	49,5	4 478	3 731	1 056	11,4
3. Skoler under lov om videregående opplæring	8 377	4 097	4 280	51,1	4 326	3 485	566	6,8
4. Folkehøgskoler	320	140	180	56,3	79	13	228	71,2
6. Fagskoler i landbruket	308	214	94	30,5	47	185	76	24,7
61. Landbruksskoler	257	167	90	35,0	46	174	37	14,4
63. Skogbruksskoler	51	47	4	7,8	1	11	39	76,5
7. Videregående skoler ellers	260	227	33	12,7	26	48	186	71,5
74. Skoler for transport og kommunikasjon	55	35	20	36,4	11	12	32	58,2
76. Befalsskoler	172	159	13	7,6	12	21	139	80,8
79. Andre videregående skoler	33	33	-	-	3	15	15	45,5
BUSKERUD	10 346	5 186	5 160	49,9	5 031	3 962	1 353	13,1
3. Skoler under lov om videregående opplæring	9 229	4 430	4 799	52,0	4 930	3 746	553	6,0
4. Folkehøgskoler	351	122	229	65,2	37	35	279	79,5
6. Fagskoler i landbruket	265	173	92	34,7	36	114	115	43,4
61. Landbruksskoler	144	81	63	43,8	24	77	43	29,9
62. Hagebruks- og gartnerskoler ..	52	24	28	53,8	2	4	46	88,5
63. Skogbruksskoler	69	68	1	1,4	10	33	26	37,7

Tabell 9 (forts.). Elever etter kjønn/bosted og skoleslag. Skolefylke. 1. oktober 1986 Pupils by sex/place of residence and type of school. County of school. 1 October 1986

Skolefylke og skoleslag	I alt	Kjønn			Pro- sent- andel i kvin- ner	Bosted			Elever fra andre fylker i pro- sent av elever i alt
		Menn	Kvinner			Bosatt i skole- kom- munen	Bosatt i andre kom- muner i skole- fylket	Bosatt utenfor skole- fylket eller uopp- gitt	
BUSKERUD (forts.)									
7. Videregående skoler ellers	501	461	40	8,0	28	67	406	81,0	
72. Skoler for administrasjon og økonomi	18	18	-	-	4	5	9	50,0	
73. Skoler for håndverk og industri	12	12	-	-	-	1	11	91,7	
74. Skoler for transport og kommunikasjon	36	5	31	86,1	11	10	15	41,7	
76. Befalsskoler	435	426	9	2,1	13	51	371	85,3	
VESTFOLD	9 416	4 826	4 590	48,7	3 189	5 437	790	8,4	
3. Skoler under lov om videregående opplæring	8 598	4 320	4 278	49,8	3 141	5 199	258	3,0	
4. Folkehøgskoler	122	29	93	76,2	17	9	96	78,7	
5. Skoler for helsestell og sosialt arbeid	39	3	36	92,3	7	28	4	10,3	
51. Hjelpepleierskoler	39	3	36	92,3	7	28	4	10,3	
6. Fagskoler i landbruket	235	137	98	41,7	16	101	118	50,2	
61. Landbruksskoler	123	83	40	32,5	9	82	32	26,0	
62. Hagebruks- og gartnerskoler ..	112	54	58	51,8	7	19	86	76,8	
7. Videregående skoler ellers	422	337	85	20,1	8	100	314	74,4	
74. Skoler for transport og kommunikasjon	82	44	38	46,3	5	64	13	15,9	
76. Befalsskoler	298	267	31	10,4	-	28	270	90,6	
79. Andre videregående skoler	42	26	16	38,1	3	8	31	73,8	
TELEMARK	7 317	3 743	3 574	48,8	3 799	2 997	521	7,1	
3. Skoler under lov om videregående opplæring	6 859	3 518	3 341	48,7	3 718	2 845	296	4,3	
4. Folkehøgskoler	222	72	150	67,6	39	28	155	69,8	
6. Fagskoler i landbruket	161	105	56	34,8	18	84	59	36,6	
61. Landbruksskoler	140	86	54	38,6	17	73	50	35,7	
63. Skogbruksskoler	21	19	2	9,5	1	11	9	42,9	
7. Videregående skoler ellers	75	48	27	36,0	24	40	11	14,7	
74. Skoler for transport og kommunikasjon	27	5	22	81,5	17	10	-	-	
79. Andre videregående skoler	48	43	5	10,4	7	30	11	22,9	
AUST-AGDER	5 153	2 662	2 491	48,3	1 664	2 561	928	18,0	
3. Skoler under lov om videregående opplæring	4 619	2 449	2 170	47,0	1 596	2 413	610	13,2	
4. Folkehøgskoler	196	87	109	55,6	24	32	140	71,4	
5. Skoler for helsestell og sosialt arbeid	66	1	65	98,5	16	39	11	16,7	
51. Hjelpepleierskoler	66	1	65	98,5	16	39	11	16,7	
6. Fagskoler i landbruket	127	67	60	47,2	21	38	68	53,5	
61. Landbruksskoler	60	33	27	45,0	10	32	18	30,0	
62. Hagebruks- og gartnerskoler ..	43	12	31	72,1	11	4	28	65,1	
63. Skogbruksskoler	24	22	2	8,3	-	2	22	91,7	
7. Videregående skoler ellers	145	58	87	60,0	7	39	99	68,3	
74. Skoler for transport og kommunikasjon	46	16	30	65,2	2	8	36	78,3	
79. Andre videregående skoler	99	42	57	57,6	5	31	63	63,6	
VEST-AGDER	7 311	3 667	3 644	49,8	4 277	1 945	1 089	14,9	
3. Skoler under lov om videregående opplæring	6 379	3 039	3 340	52,4	4 143	1 807	429	6,7	
4. Folkehøgskoler	126	48	78	61,9	8	17	101	80,2	

Tabell 9 (forts.). Elever etter kjønn/bosted og skoleslag. Skolefylke. 1. oktober 1986 Pupils by sex/place of residence and type of school. County of school. 1 October 1986

Skolefylke og skoleslag	I alt	Kjønn			Pro- sent- andel i kvin- ner	Bosted			Elever fra andre fylker i pro- sent av elever i alt
		Menn	Kvinner			Bosatt i skole- kom- munen	Bosatt i andre kom- muner i skole- fylket	Bosatt utenfor skole- fylket eller uopp- gitt	
VEST-AGDER (forts.)									
5. Skoler for helsestell og sosialt arbeid	54	1	53	98,1	24	22	8	14,8	
51. Hjelpepleierskoler	54	1	53	98,1	24	22	8	14,8	
6. Fagskoler i landbruket	165	105	60	36,4	19	65	81	49,1	
61. Landbruksskoler	165	105	60	36,4	19	65	81	49,1	
7. Videregående skoler ellers	587	474	113	19,3	83	34	470	80,1	
74. Skoler for transport og kommunikasjon	56	32	24	42,9	13	16	27	48,2	
76. Befalsskoler	392	376	16	4,1	47	7	338	86,2	
79. Andre videregående skoler	139	66	73	52,5	23	11	105	75,5	
ROGALAND	15 650	7 832	7 818	50,0	8 113	6 493	1 044	6,7	
3. Skoler under lov om videregående opplæring	14 866	7 469	7 397	49,8	7 971	6 179	716	4,8	
4. Folkehøgskoler	363	107	256	70,5	66	106	191	52,6	
6. Fagskoler i landbruket	184	119	65	35,3	25	134	25	13,6	
61. Landbruksskoler	184	119	65	35,3	25	134	25	13,6	
7. Videregående skoler ellers	237	137	100	42,2	51	74	112	47,3	
73. Skoler for håndverk og industri	53	22	31	58,5	11	16	26	49,1	
74. Skoler for transport og kommunikasjon	101	68	33	32,7	26	46	29	28,7	
76. Befalsskoler	52	41	11	21,2	7	4	41	78,8	
79. Andre videregående skoler	31	6	25	80,6	7	8	16	51,6	
HORDALAND	20 434	10 012	10 422	51,0	13 704	5 528	1 202	5,9	
3. Skoler under lov om videregående opplæring	18 815	9 303	9 512	50,6	13 209	5 007	599	3,2	
4. Folkehøgskoler	610	240	370	60,7	116	183	311	51,0	
5. Skoler for helsestell og sosialt arbeid	105	2	103	98,1	63	39	3	2,9	
51. Hjelpepleierskoler	105	2	103	98,1	63	39	3	2,9	
6. Fagskoler i landbruket	243	159	84	34,6	69	112	62	25,5	
61. Landbruksskoler	200	139	61	30,5	64	88	48	24,0	
62. Hagebruks- og gartnerskoler ..	43	20	23	53,5	5	24	14	32,6	
7. Videregående skoler ellers	661	308	353	53,4	247	187	227	34,3	
72. Skoler for administrasjon og økonomi	144	1	143	99,3	90	33	21	14,6	
74. Skoler for transport og kommunikasjon	202	125	77	38,1	65	63	74	36,6	
76. Befalsskoler	94	93	1	1,1	35	8	51	54,3	
79. Andre videregående skoler	221	89	132	59,7	57	83	81	36,7	
SOGN OG FJORDANE	5 320	2 518	2 802	52,7	2 392	2 543	385	7,2	
3. Skoler under lov om videregående opplæring	4 846	2 290	2 556	52,7	2 303	2 370	173	3,6	
4. Folkehøgskoler	309	134	175	56,6	68	67	174	56,3	
5. Skoler for helsestell og sosialt arbeid	24	1	23	95,8	1	23	-	-	
51. Hjelpepleierskoler	24	1	23	95,8	1	23	-	-	

Tabell 9 (forts.). Elever etter kjønn/bosted og skoleslag. Skolefylke. 1. oktober 1986 Pupils by sex/place of residence and type of school. County of school. 1 October 1986

Skolefylke og skoleslag	I alt	Kjønn		Pro- sent- andel i kvinn- er	Bosted			Elever fra andre fylker i pro- sent av elever i alt
		Menn	Kvinner		Bosatt i skole- kom- munen	Bosatt i andre kom- muner i skole- fylket	Bosatt utenfor skole- fylket eller uopp- gitt	
SOGN OG FJORDANE (forts.)								
6. Fagskoler i landbruket	135	90	45	33,3	19	79	37	27,4
61. Landbruksskoler	135	90	45	33,3	19	79	37	27,4
7. Videregående skoler ellers	6	3	3	50,0	1	4	1	16,7
74. Skoler for transport og kommunikasjon	6	3	3	50,0	1	4	1	16,7
MØRE OG ROMSDAL	11 805	5 718	6 087	51,6	6 044	5 390	371	3,1
3. Skoler under lov om videregående opplæring	11 174	5 447	5 727	51,3	5 903	5 013	258	2,3
4. Folkehøgskoler	343	138	205	59,8	80	170	93	27,1
5. Skoler for helsestell og sosialt arbeid	86	8	78	90,7	18	65	3	3,5
51. Hjelpepleierskoler	86	8	78	90,7	18	65	3	3,5
6. Fagskoler i landbruket	153	101	52	34,0	27	113	13	8,5
61. Landbruksskoler	153	101	52	34,0	27	113	13	8,5
7. Videregående skoler ellers	49	24	25	51,0	16	29	4	8,2
74. Skoler for transport og kommunikasjon	25	4	21	84,0	8	16	1	4,0
79. Andre videregående skoler	24	20	4	16,7	8	13	3	12,5
SØR-TRØNDELAG	13 414	6 274	7 140	53,2	8 690	3 567	1 157	8,6
3. Skoler under lov om videregående opplæring	12 264	5 654	6 610	53,9	8 414	3 196	654	5,3
4. Folkehøgskoler	331	131	200	60,4	57	97	177	53,5
5. Skoler for helsestell og sosialt arbeid	32	2	30	93,8	4	15	13	40,6
51. Hjelpepleierskoler	32	2	30	93,8	4	15	13	40,6
6. Fagskoler i landbruket	294	222	72	24,5	94	166	34	11,6
61. Landbruksskoler	294	222	72	24,5	94	166	34	11,6
7. Videregående skoler ellers	493	265	228	46,2	121	93	279	56,6
73. Skoler for håndverk og industri	242	119	123	50,8	46	47	149	61,6
74. Skoler for transport og kommunikasjon	74	37	37	50,0	24	20	30	40,5
76. Befalsskoler	69	65	4	5,8	10	8	51	73,9
79. Andre videregående skoler	108	44	64	59,3	41	18	49	45,4
NORD-TRØNDELAG	7 688	3 845	3 843	50,0	4 268	2 713	707	9,2
3. Skoler under lov om videregående opplæring	6 810	3 271	3 539	52,0	4 098	2 411	301	4,4
4. Folkehøgskoler	243	108	135	55,6	51	54	138	56,8
6. Fagskoler i landbruket	492	357	135	27,4	95	221	176	35,8
61. Landbruksskoler	283	216	67	23,7	59	160	64	22,6
62. Hagebruks- og gartnerskoler ..	61	14	47	77,0	8	13	40	65,6
63. Skogbruksskoler	98	91	7	7,1	4	40	54	55,1
69. Andre fagskoler i landbruket .	50	36	14	28,0	24	8	18	36,0
7. Videregående skoler ellers	143	109	34	23,8	24	27	92	64,3
74. Skoler for transport og kommunikasjon	85	54	31	36,5	5	10	70	82,4
76. Befalsskoler	18	18	-	-	-	1	17	94,4
79. Andre videregående skoler	40	37	3	7,5	19	16	5	12,5

Tabell 9 (forts.). Elever etter kjønn/bosted og skoleslag. Skolefylke. 1. oktober 1986 Pupils by sex/place of residence and type of school. County of school. 1 October 1986

Skolefylke og skoleslag	I alt	Kjønn		Pro- sent- andel i kvinn- er	Bosted			Elever fra andre fylker i pro- sent av elever i alt
		Menn	Kvinner		Bosatt i skole- kom- munen	Bosatt i andre kom- muner i skole- fylket	Bosatt utenfor skole- fylket eller uopp- gitt	
NORDLAND	12 545	6 389	6 156	49,1	7 915	4 115	515	4,1
3. Skoler under lov om videregående opplæring	11 775	6 008	5 767	49,0	7 657	3 772	346	2,9
4. Folkehøgskoler	233	100	133	57,1	48	109	76	32,6
5. Skoler for helsestell og sosialt arbeid	30	4	26	86,7	15	5	10	33,3
51. Hjelpepleierskoler	30	4	26	86,7	15	5	10	33,3
6. Fagskoler i landbruket	262	196	66	25,2	52	164	46	17,6
61. Landbruksskoler	238	172	66	27,7	52	149	37	15,5
69. Andre fagskoler i landbruket .	24	24	-	-	-	15	9	37,5
7. Videregående skoler ellers	245	81	164	66,9	143	65	37	15,1
74. Skoler for transport og kommunikasjon	50	3	47	94,0	18	16	16	32,0
79. Andre videregående skoler	195	78	117	60,0	125	49	21	10,8
TROMS	7 763	3 780	3 983	51,3	4 556	2 763	444	5,7
3. Skoler under lov om videregående opplæring	7 317	3 556	3 761	51,4	4 407	2 603	307	4,2
4. Folkehøgskoler	181	64	117	64,6	54	55	72	39,8
6. Fagskoler i landbruket	163	105	58	35,6	56	86	21	12,9
61. Landbruksskoler	130	91	39	30,0	51	74	5	3,8
62. Hagebruks- og gartnerskoler ..	33	14	19	57,6	5	12	16	48,5
7. Videregående skoler ellers	102	55	47	46,1	39	19	44	43,1
74. Skoler for transport og kommunikasjon	23	3	20	87,0	13	9	1	4,3
76. Befalsskoler	42	42	-	-	5	6	31	73,8
79. Andre videregående skoler	37	10	27	73,0	21	4	12	32,4
FINNMARK	3 722	1 794	1 928	51,8	2 335	1 152	235	6,3
3. Skoler under lov om videregående opplæring	3 562	1 722	1 840	51,7	2 299	1 089	174	4,9
4. Folkehøgskoler	113	54	59	52,2	20	38	55	48,7
6. Fagskoler i landbruket	31	16	15	48,4	11	16	4	12,9
61. Landbruksskoler	21	12	9	42,9	3	16	2	9,5
69. Andre fagskoler i landbruket .	10	4	6	60,0	8	-	2	20,0
7. Videregående skoler ellers	16	2	14	87,5	5	9	2	12,5
74. Skoler for transport og kommunikasjon	16	2	14	87,5	5	9	2	12,5
SVALBARD	33	20	13	39,4	-	-	33	100,0
3. Skoler under lov om videregående opplæring	33	20	13	39,4	-	-	33	100,0

Tabell 10. Elever etter kjønn/skolested. Bostedsfylke. 1. oktober 1986 Pupils by sex/place of school. County of residence. 1 October 1986

Bostedsfylke County of residence	Elever i alt Pupils, total	Kjønn Sex		Skolested Place of school			Elever på skole utenom bosteds- fylket i prosent av elever bosatt i fylket i alt Pupils at school outside county of residence in per cent of pupils, total
		Menn Males	Kvinner Females	Går på skole i bosteds- kommunen At school in muni- cipality of resi- dence	Går på skole i andre kommuner i bosteds- fylket At school in other municipi- palities in county of resi- dence	Går på skole utenom bosteds- fylket eller uoppgitt At school in counties outside county of resi- dence or unknown	
I alt Total	206 068	101 615	104 453	113 797	71 189	21 082	10,2
Østfold	11 173	5 437	5 736	4 062	6 180	931	8,3
Akershus	20 553	10 173	10 380	10 076	6 417	4 060	19,8
Oslo	16 198	7 856	8 342	15 204	.	994	6,1
Hedmark	8 795	4 324	4 471	4 000	3 695	1 100	12,5
Oppland	9 037	4 427	4 610	4 478	3 731	828	9,2
Buskerud	9 996	4 875	5 121	5 031	3 962	1 003	10,0
Vestfold	9 546	4 803	4 743	3 189	5 437	920	9,6
Telemark	7 545	3 843	3 702	3 799	2 997	749	9,9
Aust-Agder	4 766	2 397	2 369	1 664	2 561	541	11,4
Vest-Agder	6 995	3 372	3 623	4 277	1 945	773	11,1
Rogaland	15 708	7 769	7 939	8 113	6 493	1 102	7,0
Hordaland	20 681	10 241	10 440	13 704	5 528	1 449	7,0
Sogn og Fjordane	5 614	2 731	2 883	2 392	2 543	679	12,1
Møre og Romsdal	12 545	6 094	6 451	6 044	5 390	1 111	8,9
Sør-Trøndelag	13 176	6 249	6 927	8 690	3 567	919	7,0
Nord-Trøndelag	7 572	3 785	3 787	4 268	2 713	591	7,8
Nordland	13 207	6 778	6 429	7 915	4 115	1 177	8,9
Troms	8 332	4 171	4 161	4 556	2 763	1 013	12,2
Finnmark	3 972	1 895	2 077	2 335	1 152	485	12,2
Utlandet Foreign countries	431	269	162	.	.	431	100,0
Uoppgitt Unknown	226	126	100	.	.	226	100,0

Tabell 11. Elever etter alder og deltidsutdanning. Bostedsfylke. 1. oktober 1986 Pupils by age and part-time education. County of residence. 1 October 1986

Bostedsfylke County of residence	I alt Total	Alder Age								
		-16	17	18	19	20-21	22-24	25-29	30-	
I alt Total	206 068	54 473	51 810	41 756	15 886	15 040	11 609	7 008	8 486	
Deltid i alt Part-time, total	12 766	341	1 399	1 568	1 455	2 493	2 226	1 433	1 851	
Østfold	I alt	11 173	2 867	2 840	2 300	955	754	518	335	604
	Deltid Part-time	1 275	36	125	142	135	195	195	146	301
Akershus	I alt	20 553	5 671	5 178	4 384	1 452	1 459	1 058	648	703
	Deltid	1 779	30	157	193	191	411	330	207	260
Oslo	I alt	16 198	3 754	3 396	2 866	1 031	1 521	1 632	1 140	858
	Deltid	2 267	27	138	170	180	459	611	394	288
Hedmark	I alt	8 795	2 328	2 273	1 791	795	709	468	189	242
	Deltid	342	7	34	44	52	83	56	24	42
Oppland	I alt	9 037	2 532	2 413	1 751	754	602	428	228	329
	Deltid	335	6	26	15	24	73	64	47	80
Buskerud	I alt	9 996	2 809	2 560	2 142	753	679	461	294	298
	Deltid	544	21	67	81	59	109	75	68	64
Vestfold	I alt	9 546	2 588	2 512	2 020	685	620	484	272	365
	Deltid	459	14	55	50	56	78	83	57	66
Telemark	I alt	7 545	1 960	1 944	1 488	634	600	425	232	262
	Deltid	517	13	39	107	99	132	69	34	24
Aust-Agder	I alt	4 766	1 355	1 247	921	338	275	252	140	238
	Deltid	58	3	6	7	9	14	8	7	4
Vest-Agder	I alt	6 995	2 023	1 793	1 446	487	450	353	176	267
	Deltid	177	11	9	8	12	33	38	19	47
Rogaland	I alt	15 708	4 597	4 311	3 208	1 185	953	676	376	402
	Deltid	1 188	51	305	243	190	156	102	67	74
Hordaland	I alt	20 681	5 318	5 202	4 343	1 640	1 411	1 166	692	909
	Deltid	1 909	76	278	332	246	303	260	142	272
Sogn og Fjordane	I alt	5 614	1 587	1 485	1 130	456	366	302	148	140
	Deltid	62	2	4	1	3	12	18	9	13
Møre og Romsdal	I alt	12 545	3 217	3 155	2 688	1 047	981	688	339	430
	Deltid	328	15	32	35	38	96	56	25	31
Sør- Trøndelag	I alt	13 176	3 260	3 276	2 797	1 135	1 072	717	417	502
	Deltid	795	10	77	64	88	182	125	99	150
Nord- Trøndelag	I alt	7 572	2 003	1 880	1 572	632	560	378	232	315
	Deltid	77	1	5	2	6	18	15	11	19
Nordland	I alt	13 207	3 455	3 362	2 617	887	979	694	498	715
	Deltid	250	4	11	29	30	50	45	32	49
Troms	I alt	8 332	2 009	2 019	1 531	712	605	508	386	562
	Deltid	226	6	22	21	25	35	48	28	41
Finnmark	I alt	3 972	1 103	913	693	247	281	287	174	274
	Deltid	91	7	7	8	9	21	15	4	20
Utlandet Foreign countries	I alt	431	28	31	38	42	85	85	73	49
	Deltid	10	-	-	-	-	1	3	5	1
Uoppgitt Unknown	I alt	226	9	20	30	19	78	29	19	22
	Deltid	77	1	2	16	3	32	10	8	5

Tabell 12. Elever etter kjønn, heltids-/deltidsutdanning og utdanningens art (fagfelt). 1. oktober 1986 Pupils by sex, full-time or part-time education and type of education (field of study). 1 October 1986

Utdanningens art ¹ Type of education ¹	I alt Total			Av dette kvinner Of which females		
	I alt Total	Heltid Full- time	Deltid Part- time	I alt	Heltid	Deltid
I alt Total	206 068	193 302	12 766	104 453	99 379	5 074
Allment fagfelt	83 542	81 436	2 106	46 238	44 913	1 325
Humaniora og estetikk	5 293	5 183	110	4 103	4 038	65
Undervisning	663	658	5	601	596	5
Administrasjon og økonomi	43 468	40 265	3 203	30 037	28 233	1 804
Av dette Of which						
Administrative fag	2 559	1 896	663	1 522	1 366	156
Kontor- og handelsfag generelt	11 843	11 262	581	8 439	7 985	454
Kontorfag	16 715	16 503	212	11 006	10 842	164
Handelsfag	7 814	6 146	1 668	4 686	3 734	952
Industri, håndverk og teknikk	47 199	40 292	6 907	7 915	6 242	1 673
Av dette						
Læringskolens 1.-3. klasse	6 469	6	6 463	1 626	-	1 626
Samferdsel	2 723	2 480	243	859	750	109
Helsevern	3 362	3 325	37	3 225	3 188	37
Jordbruk, skogbruk og fiske	4 558	4 538	20	1 360	1 351	9
Tjenesteyting og forsvar	15 260	15 125	135	10 115	10 068	47

¹ Engelsk oversettelse av utdanningens art er gitt i vedlegg 2, side 139.

¹ For English translation of type of education, see annex 2, page 139.

Tabell 13. Elever etter skolens eierform, heltids-/deltidsutdanning og skoleslag. 1. oktober 1986
 Pupils by ownership of school, full-time or part-time education and type of school.
 1 October 1986

Skoleslag ¹ Type of school ¹	I alt Total	Statlige skoler Owned by state			Fylkeskommunale og kommunale skoler Owned by county or municipality			Private skoler Private schools		
		I alt Total	Heltid	Deltid	I alt	Heltid	Deltid	I alt	Heltid	Deltid
			Full- time	Part- time		Heltid	Deltid		Heltid	Deltid
I alt Total										
1980	183 931	7 897	7 611	286	157 611	149 854	7 757	18 423	16 338	2 085
1981	184 334	7 712	7 311	401	160 303	152 532	7 771	16 319	14 488	1 831
1982	188 040	6 289	5 884	405	166 096	158 293	7 803	15 655	14 731	924
1983	196 317	5 576	5 280	296	173 976	166 459	7 517	16 765	15 166	1 599
1984	204 199	5 235	5 041	194	181 917	174 678	7 239	17 047	15 734	1 313
1985	209 629	5 611	4 759	852	186 824	177 681	9 143	17 194	14 928	2 266
1986	206 068	6 031	5 600	431	183 049	173 153	9 896	16 988	14 549	2 439
1986										
3. Skoler under lov om videregående oppl�ring	189 470	793	579	214	177 726	167 851	9 875	10 951	8 636	2 315
4. Folkeh�gskoler ...	5 168	-	-	-	921	919	2	4 247	4 236	11
5. Skoler for helse- stell og sosialt arbeid	1 065	75	75	-	870	866	4	120	120	-
51. Hjelpepleier- skoler	986	26	26	-	840	836	4	120	120	-
59. Andre skoler for helsestell og sosialt arbeid	79	49	49	-	30	30	-	-	-	-
6. Fagskoler i land- bruket	4 116	856	847	9	2 852	2 848	4	408	403	5
61. Landbruks- skoler	3 213	132	129	3	2 785	2 781	4	296	296	-
62. Hagebruks- og gartnerskoler	408	296	292	4	-	-	-	112	107	5
63. Skogbruks- skoler	367	350	348	2	17	17	-	-	-	-
69. Andre fag- skoler i land- bruket	128	78	78	-	50	50	-	-	-	-
7. Videreg�ende skoler ellers	6 249	4 307	4 099	208	680	669	11	1 262	1 154	108
71. Skoler for estetiske fag	33	-	-	-	-	-	-	33	31	2
72. Skoler for administrasjon og �konomi ...	380	62	37	25	18	18	-	300	300	-
73. Skoler for h�ndverk og industri	307	243	241	2	11	-	11	53	53	-
74. Skoler for transport og kommunikasjon	1 515	1 417	1 243	174	-	-	-	98	-	98
75. Skoler for sivile tryg- gingsfag	364	364	364	-	-	-	-	-	-	-
76. Befalsskoler .	2 177	2 177	2 170	7	-	-	-	-	-	-
79. Andre videre- g�ende skoler	1 473	44	44	-	651	651	-	778	770	8

¹ Engelsk oversettelse av skoleslag er gitt i vedlegg 1, side 137.

¹ For English translation of type of education, see annex 1, page 137.

Tabell 14. Mannlige og kvinnelige elever i ulike klasser av bostedskommune, etter utdanningens art (fagfelt). Prosent. 1. oktober 1986 Male and female pupils in different classes of municipality of residence, by type of education (field of study). Per cent. 1 October 1986

Kjønn og klasser av bostedskommune Sex and class of municipality of residence	Elever i alt (=100 prosent) Pupils, total (=100 per cent)	Utdanningens art (fagfelt) Type of education (field of study)									
		All-ment fagfelt General subjects	Humaniora og estetikk Arts, and aesthetic subjects	Under-ning Teaching	Admini-stra-sjon og økonomi Com-mer-cial and busi-ness sub-jects	Indu-stri, hånd-verk og tek-nikk Trade, craft and indus-trial sub-jects	Sam-ferd-sel Trans-port and com-muni-cations	Helse-vern Public health	Jord-bruk, Tje-skog- bruk og fiske Agricultural, forestry and fishery sub-jects	Tje-neste- og yting Service and mil-i-tary sub-jects	
MENN OG KVINNER MALES AND FEMALES	206 068	40,6	2,6	0,3	21,1	22,9	1,3	1,6	2,2	7,4	
1 Primærnærings-kommuner Pri-mary industry mu-nicipalities	21 407	34,4	2,4	0,4	20,0	24,8	1,8	1,9	5,1	9,2	
2 Blandede landbruks-og industrikommuner Mixed agriculture and manufacture municipalities	13 697	33,8	2,6	0,4	22,1	25,2	1,1	1,7	4,6	8,5	
3 Industrikommuner Manufacture municipalities	18 302	35,8	2,2	0,3	22,1	26,8	1,3	1,7	2,3	7,5	
4 Mindre sentrale, blandede tjeneste-ytings- og industri-kommuner Less central, mixed ser-vice and manufac-ture municipalities	15 770	38,4	2,6	0,3	20,3	25,8	1,2	1,7	2,6	7,1	
5 Sentrale, blandede tjenesteytings- og industrikommuner Central, mixed ser-vice and manufac-ture municipalities .	44 863	37,9	2,4	0,4	23,1	23,8	1,3	1,4	2,1	7,6	
6 Mindre sentrale tjenesteytingskom-muner Less cen-tral service muni-cipalities	20 774	38,8	2,6	0,3	21,6	22,3	1,9	1,6	1,8	9,1	
7 Sentrale tjeneste-ytingskommuner Central service municipalities	70 112	47,6	2,8	0,3	19,8	19,8	1,1	1,6	1,0	6,0	
Uoppgitt Unknown ...	1 143	45,0	4,7	0,4	13,8	23,2	1,6	1,7	1,6	8,0	

Tabell 14 (forts.). Mannlige og kvinnelige elever i ulike klasser av bostedskommune, etter utdanningens art (fagfelt). Prosent. 1. oktober 1986 Male and female pupils in different classes of municipality of residence, by type of education (field of study). Per cent. 1 October 1986

Kjønn og klasser av bostedskommune	Elever i alt (=100 pro- sent)	Utdanningens art (fagfelt)									
		All- ment fag- felt	Huma- nora og este- tikk	Under- vis- ning	Admini- stra- sjon og økonomi	Indu- stri, hånd- verk og tek- nikk	Sam- ferd- sel	Helse- vern	Jord- bruk, skog- bruk og fiske	Tje- neste- ytning og for- svar	
MENN MALES	101 615	36,7	1,2	0,1	13,2	38,7	1,8	0,1	3,1	5,1	
1 Primærnæringskommuner	10 400	27,5	1,0	0,1	10,3	44,3	2,8	0,2	7,9	5,9	
2 Blandede landbruks- og industrikommuner ..	6 650	28,3	1,1	0,1	12,8	44,5	1,7	0,1	7,1	4,3	
3 Industrikommuner	9 047	31,9	0,8	-	12,3	45,4	1,9	0,1	3,2	4,4	
4 Mindre sentrale, blandede tjeneste- yttings- og industri- kommuner	7 879	33,7	1,2	0,1	11,5	44,1	1,7	0,1	3,6	4,0	
5 Sentrale, blandede tjenesteyttings- og industrikommuner	22 082	34,2	1,1	0,1	15,1	40,1	1,8	0,1	2,8	4,7	
6 Mindre sentrale tjenesteyttingskom- muner	10 394	34,9	1,2	0,1	12,9	37,6	2,9	0,1	2,6	7,7	
7 Sentrale tjeneste- yttingskommuner	34 412	45,1	1,3	0,1	13,7	32,4	1,3	0,2	1,2	4,7	
Uoppgitt	751	39,9	3,2	0,3	12,8	29,6	1,9	0,2	1,7	10,4	
KVINNER FEMALE	104 453	44,3	3,9	0,6	28,7	7,6	0,8	3,1	1,3	9,7	
1 Primærnæringskommuner	11 007	40,9	3,7	0,8	29,1	6,4	0,8	3,6	2,5	12,2	
2 Blandede landbruks- og industrikommuner ..	7 047	39,0	3,9	0,7	30,9	7,0	0,5	3,3	2,2	12,5	
3 Industrikommuner	9 255	39,6	3,6	0,6	31,6	8,7	0,8	3,2	1,4	10,5	
4 Mindre sentrale, blandede tjeneste- yttings- og industri- kommuner	7 891	43,0	4,0	0,5	29,2	7,5	0,7	3,3	1,6	10,2	
5 Sentrale, blandede tjenesteyttings- og industrikommuner	22 781	41,4	3,7	0,6	30,9	8,0	0,8	2,7	1,4	10,5	
6 Mindre sentrale tjenesteyttingskom- muner	10 380	42,6	3,9	0,5	30,4	7,0	0,8	3,1	1,0	10,7	
7 Sentrale tjeneste- yttingskommuner	35 700	50,0	4,2	0,5	25,7	7,7	0,9	3,0	0,7	7,3	
Uoppgitt	392	54,8	7,7	0,8	15,8	11,0	1,0	4,3	1,3	3,3	

Tabell 15. Elever og privatister som avsluttet en utdanning, etter kjønn, utfall og skoleslag.
 Skoleåret 1985/86 Pupils and external candidates who terminated an education, by sex,
 result and type of school. School year 1985/86

Skoleslag ¹ Type of school ¹	I alt Total			Menn Males			Kvinner Females		
	I alt Total	Av- brutt School- ing not com- pleted	Full- ført Com- ple- ted	I alt	Av- brutt	Full- ført	I alt	Av- brutt	Full- ført
I alt Total	175 944	19 020	156 924	92 729	9 861	82 868	83 215	9 159	74 056
Skoler under lov om videre- gående opplæring	144 909	17 880	127 029	72 170	9 210	62 960	72 739	8 670	64 069
Folkehøgskoler	5 606	543	5 063	2 153	256	1 897	3 453	287	3 166
Skoler for helsestell og sosialt arbeid	1 078	52	1 026	79	7	72	999	45	954
Hjelpepleierskoler	1 021	48	973	77	7	70	944	41	903
Andre skoler for helsestell og sosialt arbeid	57	4	53	2	-	2	55	4	51
Fagskoler i landbruket	4 661	224	4 437	3 235	153	3 082	1 426	71	1 355
Landbruksskoler	3 684	201	3 483	2 569	138	2 431	1 115	63	1 052
Hagebruks- og gartnerskoler	457	13	444	196	8	188	261	5	256
Skogbruksskoler	372	8	364	348	7	341	24	1	23
Andre fagskoler i landbruket	148	2	146	122	-	122	26	2	24
Videregående skoler ellers ..	19 690	321	19 369	15 092	235	14 857	4 598	86	4 512
Skoler for estetiske fag ..	35	2	33	4	-	4	31	2	29
Skoler for administrasjon og økonomi	2 575	34	2 541	799	19	780	1 776	15	1 761
Skoler for håndverk og industri	188	9	179	122	6	116	66	3	63
Skoler for transport og kommunikasjon	1 098	52	1 046	827	42	785	271	10	261
Skoler for sivile tryggingsfag	457	9	448	361	3	358	96	6	90
Befalsskoler	2 165	23	2 142	2 099	21	2 078	66	2	64
Andre videregående skoler .	13 172	192	12 980	10 880	144	10 736	2 292	48	2 244

¹ Engelsk oversettelse av skoleslag er gitt i vedlegg 1, side 137.

¹ For English translation of type of school, see annex 1, page 137.

Tabell 16. Elever og privatister som avsluttet en utdanning, etter kjønn, utfall og utdanningens art (enkeltutdanning). Skoleåret 1985/86 Pupils and external candidates who terminated an education, by sex, result and type of education (programme). School year 1985/86

Utdanningens art ¹ Type of education ¹	Elever og privatister i alt Pupils and external candidates, total			Av dette kvinner Of which females		
	I alt Total	Avbrutt Schooling not completed	Full- ført Com- pleted	I alt	Avbrutt	Full- ført
Elever og privatister i alt external candidates, total	175 944	19 020	156 924	83 215	9 159	74 056
1. ALLMENT FAGFELT	38 814	8 630	30 184	21 928	4 755	17 173
14. Treårig allmennfaglig linje	32 001	7 957	24 044	17 953	4 402	13 551
Språklig linje	4 548	609	3 939	3 930	508	3 422
Musikkteoretisk linje	156	28	128	98	17	81
Samfunnsfaglig linje	11 997	1 742	10 255	6 938	1 105	5 833
Naturfaglig linje	10 580	1 378	9 202	4 176	333	3 843
Idrettslinje	1	1	-	-	-	-
Strukturforsøk (uten linjevalg)	289	289	-	158	158	-
Uoppgitt linje	4 312	3 892	420	2 592	2 268	324
Steinerskolen	75	16	59	43	12	31
Internasjonal baccalaureatelinje	43	2	41	18	1	17
15. Folkehøgskoleutdanning	5 606	543	5 063	3 453	287	3 166
19. Annen allmennutdanning	1 207	130	1 077	522	66	456
Ingeniørutdanning, grunnkurs	326	20	306	70	6	64
Forkurs til fiskerikandidatstudiet	12	1	11	6	-	6
Forkurs for teknisk fagskole	12	5	7	1	-	1
Påbyggingsår til toårig grunnkurs	455	45	410	301	32	269
Innføringskurs for fremmedspråklige elever Grunnskole, voksenopplæring	242	36	206	86	15	71
Annen allmennutdanning	31	-	31	3	-	3
Annen allmennutdanning	129	23	106	55	13	42
2. HUMANIORA OG ESTETIKK	4 917	539	4 378	4 032	415	3 617
22. Religionsfag	670	33	637	431	18	413
Kortere bibelkurs	32	-	32	25	-	25
Halvårig bibelkurs	211	11	200	140	5	135
Ettårig bibelkurs	242	10	232	160	9	151
Frelsesarmeens offiserskole	8	1	7	5	-	5
Bibel- og misjonsskole	68	6	62	32	1	31
Bibelskole						
Studentlinje	25	-	25	18	-	18
Toårig forkynner- og lederkurs	10	3	7	2	2	-
Bibelseminar, videregående	13	-	13	4	-	4
Medialinje	20	1	19	14	1	13
Menighetssekretærer						
Ettårig kurs	23	-	23	18	-	18
Videregående kurs	17	-	17	13	-	13
Misjonsskole	1	1	-	-	-	-
24. Reklametegning og dekorasjon	803	79	724	623	59	564
Reklametegnere og dekoratører						
Ettårig grunnkurs	485	64	421	371	47	324
Toårig grunnkurs	28	4	24	23	3	20
Reklametegnere (grafisk forming)						
Videregående kurs I	79	3	76	59	3	56
Videregående kurs II	52	4	48	39	4	35
Toårig kurs	27	1	26	16	1	15
Dekoratører						
Videregående kurs I	60	2	58	56	1	55
Videregående kurs II	12	-	12	9	-	9
Toårig kurs	24	-	24	19	-	19
Kortere kurs	36	1	35	31	-	31

¹ Engelsk oversettelse av utdanningens art er gitt i vedlegg 2, side 139.

¹ For English translation of type of education, see annex 2, page 139.

Tabell 16 (forts.). Elever og privatister som avsluttet en utdanning, etter kjønn, utfall og utdanningens art (enkeltutdanning). Skoleåret 1985/86 Pupils and external candidates who terminated an education, by sex, result and type of education (programme). School year 1985/86

Utdanningens art	Elever og privatister i alt			Av dette kvinner		
	I alt	Avbrutt	Fullføørt	I alt	Avbrutt	Fullføørt
25. Musikkfag	687	92	595	428	45	383
Kortere kurs i sang og musikk ved bibelskole	14	-	14	7	-	7
Halvårig musikkurs ved bibelskole	11	-	11	5	-	5
Ettårig musikkurs ved bibelskole	70	2	68	52	-	52
Musikk						
Toårig grunnkurs	353	64	289	210	29	181
Videregående kurs II (påbyggingsår) ...	215	21	194	140	13	127
Studentfagkurs i musikk	24	5	19	14	3	11
26. Bildende kunst	35	2	33	31	2	29
Tegning						
Ettårig kurs	28	2	26	26	2	24
Ettårig videregående kurs	7	-	7	5	-	5
27. Brukskunst	187	20	167	163	16	147
Forming						
Grunnkurs med redusert pensum	37	3	34	31	3	28
Tre- og metallforming						
Halvårig grunnkurs	9	1	8	9	1	8
Ettårig grunnkurs	7	1	6	3	-	3
Videregående kurs I	21	4	17	18	2	16
Kunsthåndverk, tre/metall/keramikk						
Grunnkurs	19	4	15	13	4	9
Videregående kurs I	12	2	10	10	2	8
Kunsthåndverkere/tekstil						
Ettårig grunnkurs	11	1	10	11	1	10
Interiørkonsulenter						
Videregående kurs I	65	4	61	62	3	59
Videregående kurs II	6	-	6	6	-	6
28. Teaterfag	67	18	49	59	14	45
Ballet						
Toårig grunnkurs	29	9	20	27	8	19
Videregående kurs II	15	1	14	15	1	14
Drama						
Toårig grunnkurs	23	8	15	17	5	12
29. Estetiske fag ellers	2 468	295	2 173	2 297	261	2 036
Tegning, form og farge						
Halvårig grunnkurs	249	31	218	227	28	199
Ettårig grunnkurs	904	112	792	823	97	726
Videregående kurs I	158	9	149	141	7	134
Videregående kurs II	58	4	54	52	4	48
Tegning, form og farge, halvårig grunnkurs kombinert med halvårig grunnkurs i						
søm	491	46	445	483	44	439
vev	188	16	172	184	15	169
tekstilforming	82	5	77	80	5	75
tre- og metallforming	48	3	45	45	3	42
samisk husflid	10	1	9	10	1	9
Estetiske fag						
Toårig grunnkurs	231	42	189	214	37	177
Forming med drama og musikk						
Toårig grunnkurs	34	11	23	28	10	18
Utdanning for bildende kunstnere og kunsthåndverkere						
Videregående kurs I	6	6	-	3	3	-
Toårig videregående kurs II	9	9	-	7	7	-

Tabell 16 (forts.). Elever og privatister som avsluttet en utdanning, etter kjønn, utfall og utdanningens art (enkeltutdanning). Skoleåret 1985/86 Pupils and external candidates who terminated an education, by sex, result and type of education (programme). School year 1985/86

Utdanningens art	Elever og privatister i alt			Av dette kvinner		
	I alt	Avbrutt	Fullført	I alt	Avbrutt	Fullført
3. UNDERVISNING	633	16	617	574	14	560
31. Barnehagelærerutdanning	539	14	525	538	14	524
Barnehageassistent						
Videregående kurs I	526	13	513	525	13	512
Barnepleie/allmenne fag						
Videregående kurs II	13	1	12	13	1	12
33. Faglærerutdanning	8	-	8	1	-	1
Landbruksmaskinist-skole, lærerlinje	8	-	8	1	-	1
39. Undervisningsfag ellers	86	2	84	35	-	35
Ettårig kurs for kursledere	14	-	14	14	-	14
Ettårig sjåførlærerskole	70	2	68	21	-	21
Transportteknisk linje, faglærerutdanning	2	-	2	-	-	-
4. ADMINISTRASJON OG ØKONOMI	45 301	3 037	42 264	31 723	1 987	29 736
41. Administrative fag	2 771	203	2 568	1 728	83	1 645
Kurs for arbeidsledere						
- i verkstedindustrien	20	-	20	1	-	1
- i treindustrien	12	-	12	1	-	1
- innen fisketilvirkning	11	-	11	3	-	3
- andre	16	-	16	-	-	-
Bedriftslederskolen						
1. klasse (lærlingskolens 4. klasse) ..	534	91	443	104	22	82
2. klasse	160	34	126	27	6	21
Studentfagkurs	815	53	762	496	36	460
Sekretærkurs for studenter						
Halvårig kurs	202	1	201	200	-	200
Ettårig kurs	824	16	808	817	16	801
Arbeidsdirektoratets etatskole, aspirant-						
kurs	30	-	30	12	-	12
Saksbehandling for næringsliv og for-						
valtning	31	-	31	20	-	20
Teknisk fagskole						
Linje for databeh., økonomi og adm. ...	31	1	30	15	-	15
Påbyggingsår i økonomi/administrasjon .	11	-	11	1	-	1
Bankakademiet, bankøkonomeksamen	3	-	3	1	-	1
Annen utdanning i adm. fag	71	7	64	30	3	27
42. Kontor- og handelsfag generelt	12 072	942	11 130	8 802	654	8 148
Handelsskole med redusert fagkrets						
Halvårig kurs	1 296	142	1 154	1 101	108	993
Ettårig kurs	477	98	379	360	74	286
Ettårig grunnkurs	4 884	324	4 560	3 447	203	3 244
Toårig grunnkurs	553	59	494	377	45	332
Påbyggingsår, handels- og kontor-/						
allmenne fag	26	-	26	14	-	14
Grunnkurs med redusert pensum	70	19	51	47	13	34
Forberedende kurs for fremmedspråklige						
elever	10	-	10	3	-	3
Videregående kurs I						
Kontor- og administrasjonslinje	2 390	134	2 256	2 009	113	1 896
Økonomilinjé	2 310	161	2 149	1 405	96	1 309
Bedriftsøkonomisk eksamen, toårig del-						
tidskurs	18	1	17	17	1	16
Annen utdanning i kontor- og handelsfag .	38	4	34	22	1	21
43. Kontorfag	19 209	861	18 348	13 105	574	12 531
Kontorfag, toårig grunnkurs	2	2	-	1	1	-
Kontorlinje						
Ettårig grunnkurs	7 562	461	7 101	5 224	326	4 898
Kortere kontorkurs	121	10	111	114	10	104
Agroteknikere, kurs i regnskap og økonomi						
(regnskapsførerkurs)	67	2	65	24	1	23
Regnskaps- og økonomilinjé						
Videregående kurs I	2 974	116	2 858	1 823	74	1 749
Videregående kurs II	2 556	94	2 462	1 698	56	1 642

Tabell 16 (forts.). Elever og privatister som avsluttet en utdanning, etter kjønn, utfall og utdanningens art (enkeltutdanning). Skoleåret 1985/86 Pupils and external candidates who terminated an education, by sex, result and type of education (programme). School year 1985/86

Utdanningens art	Elever og privatister i alt			Av dette kvinner		
	I alt	Avbrutt	Fullført	I alt	Avbrutt	Fullført
43. Kontorfag (forts.)						
Databehandling og systemarbeid, kortere kurs	17	1	16	8	1	7
EDB-linje						
Toårig grunnkurs	163	20	143	48	6	42
Videregående kurs II	1 165	57	1 108	637	25	612
EDB og allmenne fag, påbygging til toårig grunnkurs	14	-	14	4	-	4
Bankakademiet						
Grunnutdanning	1 908	-	1 908	1 345	-	1 345
Bankfaglig eksamen (fagkurs)	205	-	205	135	-	135
Televerkets saksbehandleropplæring	24	-	24	21	-	21
Språk- og saksbehandlerlinje						
Videregående kurs II	1 349	47	1 302	1 162	34	1 128
Reiselivslinje						
Videregående kurs II	672	21	651	623	18	605
Kontorservice, arbeidsforberedende grunnkurs	52	2	50	24	1	23
Programmerutdanning, kortere kurs	330	28	302	214	21	193
Annen utdanning i kontorfag	28	-	28	-	-	-
44. Handelsfag	7 438	735	6 703	4 425	402	4 023
Handelslinje						
Ettårig grunnkurs	1 770	116	1 654	1 112	78	1 034
Markedsføring						
Grunnkurs	730	183	547	430	95	335
Fagkurs	970	200	770	553	106	447
Videregående kurs I	1 940	90	1 850	1 144	51	1 093
Videregående kurs II	1 750	102	1 648	1 066	54	1 012
Elektronikk og elektrofag, bransjeorientert salgsoplæring, videregående kurs I	15	4	11	2	-	2
Kortere butikkurs	23	3	20	4	1	3
Samvirkeinstituttet						
Lederutdanning trinn III	68	1	67	24	1	23
Bokhandlerskolen	45	4	41	33	2	31
Butikklederskolen	127	32	95	57	14	43
46. Sosialfag	3 724	295	3 429	3 619	273	3 346
Kurs for aldershjemstyrere og styrerassistenter	20	-	20	18	-	18
Helse- og sosialfag						
Ettårig grunnkurs	2 764	170	2 594	2 685	157	2 528
Toårig grunnkurs	703	108	595	686	100	586
Påbyggingskurs	130	10	120	126	10	116
Videregående kurs I	7	-	7	7	-	7
Helse- og sosialfag/husstell						
Ettårig grunnkurs	80	5	75	80	5	75
Helse- og sosialfag/idrettsfag, toårig grunnkurs	1	1	-	-	-	-
Kortere kurs for personell til småbarnsvirksomhet	19	1	18	17	1	16
47. Pressefag	69	1	68	36	1	35
Utdanning for arbeid i kristne media						
Mediekurs	56	-	56	31	-	31
Mediekurs, påbyggingsår	13	1	12	5	1	4
49. Merkantile fag ellers	18	-	18	8	-	8
Samvirkekurs ved landbruksskole	18	-	18	8	-	8

Tabell 16 (forts.). Elever og privatister som avsluttet en utdanning, etter kjønn, utfall og utdanningens art (enkeltutdanning). Skoleåret 1985/86 Pupils and external candidates who terminated an education, by sex, result and type of education (programme). School year 1985/86

Utdanningens art	Elever og privatister i alt			Av dette kvinner		
	I alt	Avbrutt	Fullført	I alt	Avbrutt	Fullført
5. INDUSTRI, HÅNDVERK OG TEKNIKK	57 234	4 867	52 367	8 028	862	7 166
50. Industri, håndverk og teknikk, uoppgitt faggruppe	432	36	396	147	8	139
Arbeidsforberedende opplæring, uspesifisert fagområde	387	31	356	145	8	137
Ettårig videregående teknisk kurs, uoppgitt linje	4	-	4	-	-	-
Teknisk fagskole, uoppgitt linje	41	5	36	2	-	2
51. Tekstil-, søm- og lærvarefag	2 602	220	2 382	2 560	211	2 349
Vev						
Halvårig grunnkurs	298	25	273	297	25	272
Videregående kurs I	204	15	189	201	15	186
Videregående kurs II	17	2	15	17	2	15
Tekstilforming						
Halvårig grunnkurs	130	17	113	129	16	113
Ettårig grunnkurs	12	3	9	10	1	9
Videregående kurs I	208	20	188	204	19	185
Tekstilassistenter						
Videregående kurs II	8	-	8	8	-	8
Tekstillinje						
Ettårig grunnkurs	9	-	9	9	-	9
Modellørassistent						
Videregående kurs II	10	1	9	10	1	9
Konfeksjonsassistenter						
Videregående kurs I	21	1	20	21	1	20
Ettårig konfeksjonsteknikerkurs	10	1	9	10	1	9
Søm (håndverks- og industrifag)						
Halvårig grunnkurs	10	-	10	10	-	10
Ettårig grunnkurs	754	66	688	744	65	679
Toårig grunnkurs	10	-	10	10	-	10
Videregående kurs I	103	7	96	103	7	96
Videregående kurs II	88	3	85	88	3	85
Fagprøve	57	-	57	57	-	57
Skreddere						
Ettårig grunnkurs	14	1	13	13	1	12
Videregående kurs I	11	-	11	9	-	9
Videregående kurs II	5	-	5	5	-	5
Møbeltapetserere						
Ettårig grunnkurs	18	3	15	15	2	13
Fagprøve	6	-	6	2	-	2
Søm (estetiske fag)						
Halvårig grunnkurs	245	21	224	245	21	224
Ettårig grunnkurs	156	15	141	151	14	137
Videregående kurs I	141	16	125	140	15	125
Arbeidsforberedende opplæring i sømfag ..	31	2	29	28	1	27
Søm/handels- og kontorarbeid, grunnkurs .	23	1	22	23	1	22
Fagprøve for skomakere	1	-	1	1	-	1
Fagprøve for salmakere	2	-	2	-	-	-
52. Finmekaniske fag	331	15	316	146	5	141
Urmakere						
Ettårig grunnkurs	17	3	14	3	1	2
Videregående kurs I	9	2	7	1	-	1
Videregående kurs II	10	1	9	5	-	5
Fagprøve	1	-	1	-	-	-

Tabell 16 (forts.). Elever og privatister som avsluttet en utdanning, etter kjønn, utfall og utdanningens art (enkeltutdanning). Skoleåret 1985/86 Pupils and external candidates who terminated an education, by sex, result and type of education (programme). School year 1985/86

Utdanningens art	Elever og privatister i alt			Av dette kvinner		
	I alt	Avbrutt	Fullført	I alt	Avbrutt	Fullført
52. Finmekaniske fag (forts.)						
Tannteknikere						
Ettårig grunnkurs	12	-	12	9	-	9
Videregående kurs I	11	-	11	6	-	6
Videregående kurs II	11	-	11	10	-	10
Fagprøve	9	-	9	4	-	4
Gullsmeder						
Ettårig grunnkurs	46	3	43	41	2	39
Videregående kurs I	15	-	15	13	-	13
Videregående kurs II	8	-	8	5	-	5
Fagprøve	20	-	20	12	-	12
Optikere						
Ettårig grunnkurs	30	2	28	21	1	20
Fagprøve	30	-	30	10	-	10
Perfeksjoneringskurs	7	-	7	3	-	3
Instrumentmekanikere						
Videregående kurs I	20	2	18	-	-	-
Fagprøve	17	-	17	-	-	-
Finmekanikere						
Videregående kurs I	27	2	25	3	1	2
Fagprøve for instrumentmakere	1	-	1	-	-	-
Fagprøve for gravører	1	-	1	-	-	-
Protesemontører, lærlingskole med avsluttende fagprøve	3	-	3	-	-	-
Utdanning i finmekniske fag ellers	26	-	26	-	-	-
53. Mekaniske fag ellers	15 736	1 351	14 385	665	126	539
Bilopprettere						
Videregående kurs I	12	1	11	-	-	-
Videregående kurs II	132	1	131	1	-	1
Halvårig kurs	32	5	27	-	-	-
Bilmekanikere						
Ettårig grunnkurs	22	1	21	4	-	4
Videregående kurs I	1 242	61	1 181	32	3	29
Videregående kurs II	459	12	447	8	1	7
Halvårig kurs	66	13	53	3	1	2
Halvårig videregående kurs	29	7	22	1	-	1
Fagprøve	1 203	-	1 203	16	-	16
Teknisk fagskole, linje for bil- og motorteknikk	34	5	29	2	1	1
Annen utdanning i bilteknikk	25	3	22	2	-	2
Flymekanikere						
Videregående kurs I	33	4	29	6	3	3
Videregående kurs II	18	1	17	2	-	2
Fagprøve	167	-	167	1	-	1
Annen utdanning i flymekanikerfaget	108	-	108	4	-	4
Maskin- og redskapsstell, ettårig grunnkurs	190	18	172	4	-	4
Mekaniske fag, felles grunnkurs	26	3	23	-	-	-
Landbruksmaskinmekanikere						
Videregående kurs II	294	28	266	5	1	4
Andre kurs	23	-	23	3	-	3
Maskinførerskole, halvårig kurs	47	-	47	5	-	5
Verktøy- og stansemakere						
Videregående kurs I	107	12	95	4	1	3
Videregående kurs II	18	-	18	2	-	2
Fagprøve	63	-	63	1	-	1

Tabell 16 (forts.). Elever og privatister som avsluttet en utdanning, etter kjønn, utfall og utdanningens art (enkeltutdanning). Skoleåret 1985/86 Pupils and external candidates who terminated an education, by sex, result and type of education (programme). School year 1985/86

Utdanningens art	Elever og privatister i alt			Av dette kvinner		
	I alt	Avbrutt	Fullført	I alt	Avbrutt	Fullført
53. Mekaniske fag ellers (forts.)						
Maskinarbeidere og mekanikere						
Halvårig grunnkurs	21	3	18	-	-	-
Ettårig grunnkurs	6 893	814	6 079	392	78	314
Toårig grunnkurs	204	27	177	10	4	6
Maskinarbeidere						
Videregående kurs I	315	23	292	13	1	12
Videregående kurs II	89	7	82	2	1	1
Fagprøve	213	-	213	2	-	2
(Industri-) Mekanikere						
Toårig grunnkurs	3	3	-	1	1	-
Videregående kurs I	1 093	76	1 017	37	7	30
Videregående kurs II	116	6	110	5	-	5
Fagprøve	861	-	861	6	-	6
Automatiseringsmekanikere						
Videregående kurs I	57	3	54	-	-	-
Videregående kurs II	45	1	44	-	-	-
Anleggsmaskinreparatører						
Videregående kurs I	76	2	74	1	-	1
Videregående kurs II	49	4	45	-	-	-
Motormekanikere						
Videregående kurs I	127	8	119	4	-	4
Videregående kurs II	69	8	61	3	-	3
Maskinteknikk, ettårig videregående						
teknisk kurs	41	11	30	1	1	-
Teknisk fagskole, linje for maskinteknikk	481	85	396	19	4	15
Halvårig mekanikerkurs	272	63	209	37	15	22
Perfeksjoneringskurs for mekanikere	13	2	11	-	-	-
Maskin- og mekaniker med elektrofag						
Ettårig grunnkurs	142	9	133	4	2	2
Maskin- og mekaniker/idrettsfag						
Toårig grunnkurs	16	2	14	2	1	1
Maskin- og mekaniker, forberedende kurs for fremmedspråklige elever	21	2	19	-	-	-
Skipsmekanikerkurs med avsluttende fagprøve	54	1	53	1	-	1
Bensinstasjonsbetjening						
Ettårig grunnkurs	27	6	21	5	-	5
Annen utdanning i mekaniske fag	88	10	78	14	-	14
54. Jern- og metallfag ellers	6 842	771	6 071	355	48	307
Kopper- og blikkenslagere						
Ettårig grunnkurs	12	3	9	-	-	-
Fagprøve	32	-	32	-	-	-
Tynnplatearbeidere						
Halvårig kurs	65	14	51	8	-	8
Ettårig grunnkurs	70	6	64	2	1	1
Rørleggere						
Halvårig kurs	41	7	34	4	-	4
Ettårig grunnkurs	815	104	711	47	10	37
Videregående kurs I	278	23	255	13	3	10
Videregående kurs II	10	2	8	-	-	-
Kurs for hjelpearbeidere i rørleggerfaget	104	30	74	6	2	4
Fagprøve	299	-	299	3	-	3
Annen utdanning	1	1	-	-	-	-
Industriørleggere, fagprøve	187	-	187	-	-	-

Tabell 16 (forts.). Elever og privatister som avsluttet en utdanning, etter kjønn, utfall og utdanningens art (enkeltutdanning). Skoleåret 1985/86 Pupils and external candidates who terminated an education, by sex, result and type of education (programme). School year 1985/86

Utdanningens art	Elever og privatister i alt			Av dette kvinner		
	I alt	Avbrutt	Fullført	I alt	Avbrutt	Fullført
54. Jern- og metallfag ellers (forts.)						
VVS-teknikk, ettårig videregående teknisk kurs	42	2	40	-	-	-
Teknisk fagskole						
Linje for VVS-teknikk	26	-	26	1	-	1
Maskinlinje med sveiseteknikk	16	2	14	1	-	1
Linje for sveiseteknologi	20	1	19	1	1	-
Skipsreparatører, kortere kurs	25	2	23	12	-	12
Industri- og produksjonsarbeid, kortere kurs	7	3	4	-	-	-
Sveisere, halvårig grunnkurs	24	6	18	1	-	1
Sveisere/dreiere, perfektjonskurs ..	11	3	8	-	-	-
Sveise- og konstruksjonsarbeidere						
Ettårig grunnkurs	1 714	255	1 459	79	15	64
Videregående kurs I	734	77	657	52	8	44
Videregående kurs II	55	4	51	2	1	1
Fagprøve	653	-	653	15	-	15
Halvårig plate- og sveisekurs	443	88	355	42	5	37
Kortere sveisekurs	473	47	426	41	2	39
Overflate- og korrosjonsbehandling						
Videregående kurs I	12	-	12	1	-	1
Arbeidsforberedende opplæring, jern- og metallfag	624	89	535	19	-	19
Fagprøve for bøssebakere	1	-	1	-	-	-
Fagprøve for formere og kjernemakere	1	-	1	-	-	-
Fagprøve for smeder	1	-	1	-	-	-
Fagprøve for hjul- og karosserimakere ...	6	-	6	-	-	-
Fagprøve for metallfagene i industrien ..	20	-	20	-	-	-
Utdanning i jern- og metallfag ellers ...	20	2	18	5	-	5
55. Elektrofag	11 915	654	11 261	656	93	563
Elektrofag felles						
Arbeidsforberedende opplæring	9	-	9	-	-	-
Ettårig grunnkurs	4 447	368	4 079	325	57	268
Toårig grunnkurs	276	35	241	24	7	17
Elektroproduksjonsmontører						
Videregående kurs I	34	2	32	1	-	1
Elektro/mekanikk, halvårig kurs	10	7	3	3	3	-
Elektroinstallasjonslinje						
Videregående kurs I	864	28	836	31	1	30
Elverksfag						
Videregående kurs I	125	8	117	2	-	2
Fagprøve for						
elektromontører, gruppe L	1 120	-	1 120	16	-	16
elektromontører, gruppe H	76	-	76	-	-	-
helsmontører	50	-	50	-	-	-
elverksmontører, gruppe A	362	-	362	2	-	2
elverksmontører, gruppe B	129	-	129	-	-	-
viklere og transformatormontører	30	-	30	-	-	-
elektrikere	1	-	1	-	-	-
Sterkstrøm						
Videregående kurs I	430	15	415	29	3	26
Teknisk fagskole, linje for sterkstrøms- teknikk	314	26	288	4	-	4
Andre kurs i sterkstrømsfag	91	-	91	4	-	4
Ettårig kurs for kraftstasjonsbetjening .	26	1	25	-	-	-
Skipselektrikere						
Videregående kurs I	25	-	25	2	-	2
Elektro-/automasjonslinje						
Videregående kurs II	192	9	183	9	2	7

Tabell 16 (forts.). Elever og privatister som avsluttet en utdanning, etter kjønn, utfall og utdanningens art (enkeltutdanning). Skoleåret 1985/86 Pupils and external candidates who terminated an education, by sex, result and type of education (programme). School year 1985/86

Utdanningens art	Elever og privatister i alt			Av dette kvinner		
	I alt	Avbrutt	Fullført	I alt	Avbrutt	Fullført
55. Elektrofag (forts.)						
Elektromekanikere						
Videregående kurs I	75	1	74	1	-	1
Billelektrikere						
Videregående kurs II	117	3	114	3	-	3
Svakstrøm						
Videregående kurs I (påbyggingsår)	5	1	4	-	-	-
Yrkesrettet påbyggingskurs	3	-	3	1	-	1
Annen utdanning i svakstrømsarbeid	208	14	194	12	1	11
Kortere kurs for hjelpearbeidere til svakstrømsbedrifter	12	-	12	8	-	8
Teknisk fagskole						
Tilleggskurs i elektronikk	4	-	4	-	-	-
Linje for elektronikk	409	41	368	29	3	26
Påbyggingsår i automasjonsteknikk	15	-	15	2	-	2
Fagprøve for						
svakstrømsmontører	54	-	54	-	-	-
stillverksmontører	2	-	2	-	-	-
elektronikere	184	-	184	10	-	10
elektroreparatører	9	-	9	-	-	-
Elektronikkservice, datateknisk linje, videregående kurs II	36	1	35	-	-	-
Televerket						
Teoretisk (avsluttende) montørkurs	40	-	40	8	-	8
Videregående automatteknikerkurs	43	-	43	-	-	-
Montørkurs	48	-	48	-	-	-
Fagprøve for telefonsentralmontører	19	-	19	-	-	-
Radio- og TV-montører (reparatører)						
Ettårig kurs	27	1	26	3	-	3
Videregående kurs I	51	5	46	3	1	2
Videregående kurs II	221	6	215	9	1	8
Fagprøve	166	-	166	9	-	9
Elektronikk, generelt						
Videregående kurs I	912	60	852	72	11	61
Fagprøve for automatikere	24	-	24	1	-	1
Automasjon (industriell elektronikk)						
Videregående kurs I	365	13	352	18	2	16
Videregående kurs II	97	-	97	3	-	3
Elektronikk for fiskeflåten						
Videregående kurs I	19	2	17	1	-	1
Videregående kurs II	61	1	60	3	-	3
Måleteknikk/styringsteknikk, kontor-maskiner						
Videregående kurs II	11	-	11	2	-	2
Kontormaskinreparatører						
Videregående kurs I	34	3	31	3	1	2
Videregående kurs II	33	3	30	3	-	3
56. Trearbeids-, bygge- og anleggsgfag	10 958	959	9 999	794	97	697
Tømrere						
Ettårig grunnkurs	2 082	172	1 910	87	8	79
Videregående kurs I	1 075	69	1 006	39	6	33
Videregående kurs II	130	18	112	3	-	3
Perfeksjoneringskurs	7	-	7	-	-	-
Fagprøve	1 350	-	1 350	10	-	10
Halvårig tømmerkurs	357	45	312	31	4	27
Laftehusbygging, kortere kurs	9	-	9	-	-	-
Kortere byggmontørkurs	45	5	40	1	-	1

Tabell 16 (forts.). Elever og privatister som avsluttet en utdanning, etter kjønn, utfall og utdanningens art (enkeltutdanning). Skoleåret 1985/86 Pupils and external candidates who terminated an education, by sex, result and type of education (programme). School year 1985/86

Utdanningens art	Elever og privatister i alt			Av dette kvinner		
	I alt	Avbrutt	Fullført	I alt	Avbrutt	Fullført
56. Trearbeids-, bygge- og anleggsgag (forts.)						
Trehusproduksjon						
Videregående kurs I	13	-	13	-	-	-
Videregående kurs II	8	1	7	-	-	-
Annen tømrerutdanning	39	2	37	3	-	3
Båtbyggerutdanning						
Videregående kurs II	9	-	9	-	-	-
Fagprøve	29	-	29	1	-	1
Møbel- og treskjæring						
Ettårig grunnkurs	3	-	3	1	-	1
Videregående kurs I	2	-	2	-	-	-
Videregående kurs II	7	-	7	-	-	-
Treskjæring						
Ettårig grunnkurs	2	-	2	-	-	-
Videregående kurs II	1	-	1	-	-	-
Fagprøve	1	-	1	-	-	-
Møbelsnekkere						
Ettårig grunnkurs	14	3	11	4	1	3
Videregående kurs I	47	4	43	18	1	17
Videregående kurs II	31	1	30	16	-	16
Snekkere						
Ettårig grunnkurs	1 033	188	845	189	27	162
Videregående kurs I	191	13	178	59	3	56
Videregående kurs II	92	1	91	36	-	36
Fagprøve	140	-	140	34	-	34
Fagprøve for industri-snekkere	22	-	22	-	-	-
Halvårig kurs for maskinsnekkere	21	1	20	-	-	-
Fagprøve for modellsnekkere	2	-	2	-	-	-
Trearbeid (felles grunnoppl. i snekkerfag)						
Ettårig grunnkurs	25	3	22	1	-	1
Arbeidsforberedende opplæring	54	4	50	11	2	9
Trelastfag						
Ettårig grunnkurs	43	5	38	1	-	1
Videregående kurs I	12	2	10	1	-	1
Videregående kurs II	10	-	10	-	-	-
Trelastskole, toårig kurs i trelastteknikk	18	2	16	1	1	-
Selgere i trelast og byggevarerhandel						
Ettårig grunnkurs	8	1	7	-	-	-
Malere						
Ettårig grunnkurs	100	15	85	27	3	24
Videregående kurs I	6	-	6	1	-	1
Videregående kurs II	1	-	1	1	-	1
Kortere kurs	30	6	24	11	2	9
Halvårig kurs	180	45	135	61	12	49
Fagprøve	113	-	113	7	-	7
Skilt- og dekorasjonsmalere						
Toårig grunnkurs	13	6	7	9	5	4
Billakkering						
Ettårig grunnkurs	10	1	9	1	-	1
Fagprøve	12	-	12	-	-	-
Bygningstapetsererutdanning						
Ettårig grunnkurs	26	5	21	4	1	3
Fagprøve	13	-	13	-	-	-

Tabell 16 (forts.). Elever og privatister som avsluttet en utdanning, etter kjønn, utfall og utdanningens art (enkeltutdanning). Skoleåret 1985/86 Pupils and external candidates who terminated an education, by sex, result and type of education (programme). School year 1985/86

Utdanningens art	Elever og privatister i alt			Av dette kvinner		
	I alt	Avbrutt	Fullført	I alt	Avbrutt	Fullført
56. Trearbeids-, bygge- og anleggsgfag (forts.)						
Malere og byggtapetserere						
Ettårig grunnkurs	62	7	55	25	1	24
Korgmakere, fagprøve	2	-	2	-	-	-
Gipsmakere, fagprøve	13	-	13	-	-	-
Glassmestere, fagprøve	24	-	24	-	-	-
Murere						
Ettårig grunnkurs	223	33	190	10	1	9
Videregående kurs I	19	3	16	1	-	1
Videregående kurs II	2	-	2	-	-	-
Fagprøve	98	-	98	1	-	1
Forskaling						
Halvårig kurs	242	46	196	10	-	10
Kortere kurs	125	40	85	5	3	2
Fagprøve	362	-	362	1	-	1
Armering, kortere kurs	19	3	16	-	-	-
Fagprøve for						
jernbindere	71	-	71	-	-	-
grunn- og betongarbeidere	577	-	577	-	-	-
isolatører	2	-	2	-	-	-
Armerings-, betong-, forskalings- og grunnarbeid						
Videregående kurs I	7	-	7	-	-	-
Bygge- og anleggsarbeidere						
Yrkesrettet påbyggingsår	6	-	6	-	-	-
Ettårig grunnkurs	700	103	597	19	3	16
Toårig grunnkurs	14	6	8	3	2	1
Videregående kurs I	229	18	211	5	-	5
Arbeidsforberedende opplæring	6	1	5	1	-	1
Teorikurs for fagprøve	1	-	1	-	-	-
Hovedbyggefag						
Ettårig grunnkurs	101	6	95	5	2	3
Gruvearbeidere						
Videregående kurs I	7	1	6	-	-	-
Dykkerkurs	33	-	33	-	-	-
Teknisk fagskole						
Bygge- og anleggsteknikk	66	1	65	2	-	2
Tre- og husbyggingsteknikk	107	18	89	14	2	12
Anleggsteknikk	198	35	163	15	4	11
Ettårig videregående teknisk kurs i						
bygg og anlegg	35	10	25	3	2	1
husbyggingsteknikk	28	1	27	4	1	3
anleggsteknikk	9	3	6	-	-	-
Statens bergskole						
Linje for gruve og anlegg	11	-	11	-	-	-
Boretnologi, halvårig kurs (borekurs II) .	25	5	20	-	-	-
Kurs for boresjefer (borekurs III)	40	1	39	-	-	-
Oljeboringsteknikk, teknisk fagskole, 2. år	23	-	23	-	-	-
Annen utdanning i trearbeids-, bygge- og anleggsgfag	35	-	35	1	-	1
57. Grafiske fag	604	50	554	287	26	261
Felles grafisk linje						
Ettårig grunnkurs	226	35	191	132	17	115
Trykkere						
Videregående kurs I	46	7	39	12	3	9
Bokbindere						
Videregående kurs I	3	-	3	2	-	2

Tabell 16 (forts.). Elever og privatister som avsluttet en utdanning, etter kjønn, utfall og utdanningens art (enkeltutdanning). Skoleåret 1985/86 Pupils and external candidates who terminated an education, by sex, result and type of education (programme). School year 1985/86

Utdanningens art	Elever og privatister i alt			Av dette kvinner		
	I alt	Avbrutt	Fullført	I alt	Avbrutt	Fullført
57. Grafiske fag (forts.)						
Reproteknikk						
Videregående kurs I	47	4	43	35	3	32
Serigrافي (silketrykk)						
Videregående kurs I	8	3	5	7	3	4
Typografi/repromontasje/kopi						
Videregående kurs I	24	1	23	11	-	11
Fagprøve for						
boktrykkere (settere og trykkere)	106	-	106	45	-	45
grafiske trykkere	28	-	28	10	-	10
bokbindere	7	-	7	-	-	-
typografi/repromontasje/kopi	109	-	109	33	-	33
58. Næringsmiddelfag	656	57	599	236	21	215
Bakere og konditorer						
Ettårig grunnkurs	125	16	109	82	5	77
Videregående kurs I	26	3	23	17	2	15
Bakere						
Ettårig grunnkurs	14	2	12	9	1	8
Videregående kurs I	8	3	5	3	1	2
Fagprøve	55	-	55	2	-	2
Konditorer						
Videregående kurs I	10	1	9	8	-	8
Fagprøve	51	-	51	27	-	27
Pølsemakere						
Ettårig grunnkurs	89	17	72	20	7	13
Perfeksjoneringskurs	15	-	15	2	-	2
Fagprøve	70	-	70	4	-	4
Slaktere						
Ettårig grunnkurs	26	3	23	2	2	-
Videregående kurs I	9	-	9	-	-	-
Grunnkurs i meieribruk (praksis første år)	24	-	24	13	-	13
Fisketilvirkning og fiskeindustri						
Ettårig kurs	69	8	61	11	1	10
Fiskeindustri, systematisk praksis, videregående kurs I	11	2	9	3	1	2
Næringsmiddelteknologi						
Ettårig grunnkurs	22	1	21	16	-	16
Teknisk fagskole, næringsmiddellinje	20	1	19	10	1	9
Annen utdanning i næringsmiddelfag	12	-	12	7	-	7
59. Industrielle, håndverksmessige og tekniske fag ellers	7 158	754	6 404	2 182	227	1 955
Laboranter (kjemikere)						
Ettårig grunnkurs	158	27	131	123	21	102
Toårig grunnkurs	8	3	5	4	2	2
Videregående kurs I	41	4	37	29	2	27
Kjemiprosess						
Ettårig grunnkurs	164	19	145	76	5	71
Videregående kurs I	54	2	52	15	2	13

Tabell 16 (forts.). Elever og privatister som avsluttet en utdanning, etter kjønn, utfall og utdanningens art (enkeltutdanning). Skoleåret 1985/86 Pupils and external candidates who terminated an education, by sex, result and type of education (programme). School year 1985/86

Utdanningens art	Elever og privatister i alt			Av dette kvinner		
	I alt	Avbrutt	Fullført	I alt	Avbrutt	Fullført
59. Industrielle, håndverksmessige og tekniske fag ellers (forts.)						
Teknisk fagskole, linje for kjemiteknikk	3	3	-	-	-	-
Oljeproduksjonsteknikk						
Kortere kurs	42	-	42	-	-	-
Teknisk fagskole, linje for oljeproduksjon						
1. år	19	-	19	-	-	-
2. år	12	1	11	1	-	1
Fagprøve for driftsoperatører i kjemisk prosessindustri	488	-	488	23	-	23
Fagprøve for driftsoperatører i plastbearbeidende industri	37	-	37	2	-	2
Driftsoperatører						
Videregående kurs I	44	10	34	4	1	3
Driftsoperatørkurs for vann- og kloakk-anlegg	54	1	53	-	-	-
Tekniske assistenter, tilleggskurs	25	4	21	1	-	1
Måle- og reguleringsteknikere						
Videregående kurs I	40	3	37	21	2	19
Tegneassistenter						
Halvårig grunnkurs	114	13	101	54	5	49
Ettårig grunnkurs	839	74	765	510	36	474
Toårig grunnkurs	49	6	43	30	4	26
Videregående kurs I	364	31	333	179	17	162
Andre kurs	98	8	90	43	2	41
Kuldemontør						
Ettårig kurs	12	1	11	-	-	-
Videregående kurs I	11	-	11	2	-	2
Fagprøve	14	-	14	-	-	-
Kjølemekanikerutdanning, ettårig kurs ...	10	1	9	-	-	-
Kjølemaskinistutdanning, ettårig kurs ...	41	-	41	1	-	1
Jordskifteteknikerkurs, toårig	24	1	23	8	-	8
Karttegnere						
Ettårig grunnkurs	54	1	53	23	-	23
Videregående kurs I	25	2	23	17	2	15
Landmålere og kartkonstruktører						
Videregående kurs II	2	2	-	1	1	-
Ettårig kurs i plastvarearbeid	10	1	9	-	-	-
Plastmekanikere, fagprøve	11	-	11	-	-	-
Næringsmiddelteknikerskole	52	7	45	30	2	28
Toårig fysiokjemikerskole	12	1	11	9	-	9
Næringsmiddelkjemi, videregående kurs I .	9	1	8	9	1	8
Kjemi, toårig grunnkurs	2	2	-	1	1	-
Anleggsmaskinførerutdanning						
Ettårig grunnkurs	24	-	24	-	-	-
Videregående kurs I	152	7	145	2	-	2
Halvårig kurs	12	-	12	-	-	-
Kortere kurs	61	7	54	-	-	-
Byggtegnere, halvårig kurs	12	3	9	10	2	8
Halvårig kurs for industrireparatører ...	20	3	17	3	1	2
Fagprøve, bildekkfag	29	-	29	-	-	-
Pianostemmere og -reparatører						
Ettårig grunnkurs	6	1	5	1	-	1
Videregående kurs I	2	-	2	-	-	-
Videregående kurs II	4	1	3	-	-	-

Tabell 16 (forts.). Elever og privatister som avsluttet en utdanning, etter kjønn, utfall og utdanningens art (enkeltutdanning). Skoleåret 1985/86 Pupils and external candidates who terminated an education, by sex, result and type of education (programme). School year 1985/86

Utdanningens art	Elever og privatister i alt			Av dette kvinner		
	I alt	Avbrutt	Fullført	I alt	Avbrutt	Fullført
59. Industrielle, håndverksmessige og tekniske fag ellers (forts.)						
Håndverk, årskurs ved landbruksskole	19	1	18	2	-	2
NDT-operatør (non-destruktiv materialprøving)						
Videregående kurs II	10	-	10	-	-	-
Lærlingskole, 1.-3. klasse	3 787	491	3 296	912	115	797
Industri, håndverk og tekniske fag ellers	78	11	67	36	3	33
6. SAMFERDSEL	3 370	248	3 122	375	25	350
61. Maritime navigasjonsfag	447	36	411	8	2	6
Kystskipperkurs						
2. klasse	45	2	43	-	-	-
1. klasse	47	-	47	-	-	-
Tilleggskurs	14	-	14	-	-	-
Bestmannskurs	7	1	6	-	-	-
Tilpasningskurs til maritim høgskole for styrmenn av 2. klasse	17	3	14	-	-	-
Styrmannskurs av 1. klasse	10	-	10	-	-	-
Nautisk linje						
Videregående kurs II	254	28	226	7	2	5
Skipperkurs for kyst- og fiskeflåten	53	2	51	1	-	1
62. Maritime maskinistfag	841	71	770	28	4	24
Tilpasningskurs til maritim høgskole for maskinister av 2. klasse	16	-	16	-	-	-
Maskinlinje						
Videregående kurs I	131	9	122	8	3	5
Videregående kurs II	304	27	277	4	-	4
Maskinistaspiranter						
Videregående kurs I	350	32	318	16	1	15
Enemaskinistkurs	24	1	23	-	-	-
Maskinpasserlinje	16	2	14	-	-	-
63. Sjøfartsfag ellers	919	88	831	85	14	71
Kurs for sjøaspiranter						
Uspesifisert linje	43	6	37	5	3	2
Sjøfartsfag						
Halvårig grunnkurs	89	4	85	5	-	5
Ettårig grunnkurs	490	65	425	72	11	61
Skips- og sikkerhetskurs (motormannaspirant)	45	4	41	1	-	1
Maskinlinje, kortere voksenopplæringskurs	231	9	222	2	-	2
Andre sjøfartsfag	21	-	21	-	-	-
64. Lufttrafikkfag	9	1	8	6	-	6
Annen utdanning i lufttrafikkfag	9	1	8	6	-	6
65. Vegtrafikkfag	753	28	725	83	1	82
Kortere kurs for førerkort av 2. klasse .	730	26	704	81	1	80
Annen utdanning i vegtrafikkfag	23	2	21	2	-	2
66. Jernbanetrafikkfag	131	3	128	24	-	24
Jernbaneskolen						
Lokomotivførerkurs	51	1	50	2	-	2
Konduktørkurs	16	-	16	7	-	7
Stillverksarbeidere, støttekurs for aspiranter	8	1	7	-	-	-
Trafikkurs	47	1	46	15	-	15
Annen utdanning i jernbanetrafikkfag ..	9	-	9	-	-	-
67. Postale fag	206	6	200	115	2	113
Postskolen						
Kurs i indre tjeneste og skranketjeneste	132	-	132	76	-	76

Tabell 16 (forts.). Elever og privatister som avsluttet en utdanning, etter kjønn, utfall og utdanningens art (enkeltdanning). Skoleåret 1985/86 Pupils and external candidates who terminated an education, by sex, result and type of education (programme). School year 1985/86

Utdanningens art	Elever og privatister i alt			Av dette kvinner		
	I alt	Avbrutt	Full- ført	I alt	Avbrutt	Full- ført
67. Postale fag (forts.)						
Kurs i administrasjon og saksbehandling	74	6	68	39	2	37
68. Telekommunikasjonsfag	64	15	49	26	2	24
Ettårig kurs for radiotelegrafister	9	3	6	4	-	4
Toårig kurs for radiotelegrafister	29	7	22	13	2	11
Radiolinje						
Videregående kurs I	3	2	1	-	-	-
Videregående kurs II	23	3	20	9	-	9
7. HELSEVERN	3 255	118	3 137	3 128	106	3 022
71. Sykepleiefag	2 452	85	2 367	2 353	75	2 278
Hjelpepleierskole, generell sykepleie ...	580	20	560	543	19	524
Hjelpepleiere, videregående kurs I	1 365	53	1 312	1 326	45	1 281
Hjelpepleierskole, psykiatrisk sykepleie	83	1	82	70	1	69
Hjelpepleiere i psykiatrisk sykepleie						
Videregående kurs I	27	2	25	26	1	25
Spesialkurs for hjelpepleiere	28	-	28	19	-	19
Halvårig legesekretærkurs	90	2	88	90	2	88
Ettårig legesekretærkurs	279	7	272	279	7	272
72. Tannpleiefag	159	13	146	159	13	146
Tannlegeassistenter						
Ettårig grunnkurs	49	4	45	49	4	45
Videregående kurs I	110	9	101	110	9	101
73. Barnepleiefag	30	5	25	30	5	25
Barnepleierlinje, videregående kurs I ...	15	1	14	15	1	14
Barsel- og barnepleie, årskurs	15	4	11	15	4	11
74. Vernepleiefag	148	2	146	126	1	125
Hjelpepleierskole, vernepleie	103	1	102	87	-	87
Hjelpepleiere i vernepleie						
Videregående kurs I	45	1	44	39	1	38
75. Apotekfag	192	11	181	188	10	178
Apotekteknikere						
Ettårig grunnkurs	140	5	135	137	5	132
Videregående kurs I	52	6	46	51	5	46
76. Terapeutiske fag	263	2	261	261	2	259
Aktivitørutdanning	263	2	261	261	2	259
79. Helsevern fag ellers	11	-	11	11	-	11
Annen utdanning i helsevern fag	11	-	11	11	-	11
8. JORDBRUK, SKOGBRUK OG FISKE	5 065	259	4 806	1 424	82	1 342
81. Jordbruksfag	3 337	177	3 160	954	57	897
Husdyrstell						
Halvårig praksiskurs	18	3	15	17	3	14
Ettårig praksiskurs	35	4	31	13	-	13
Stell og vedlikehold av landbruksmaskiner						
Halvårig praksiskurs	64	4	60	18	1	17
Ettårig praksiskurs	13	-	13	6	-	6
Agronomutdanning						
Ettårig kurs	1 539	65	1 474	426	19	407
Halvannetårig (to vinters) kurs	160	12	148	39	5	34
Agroteknikerutdanning						
Allsidig jord- og skogbrukskurs	144	2	142	42	1	41
Utdanning i landbruksteknikk	16	-	16	-	-	-
Allsidig kurs med hovedvekt på plante- kultur og økonomiske fag	29	2	27	11	-	11
Utdanning i husdyrbruk	22	-	22	14	-	14
Jord- og skogbrukskurs, halvannetårig ...	42	4	38	5	-	5
Jord- og hagebruk						
Ettårig grunnkurs	29	3	26	9	1	8

Tabell 16 (forts.). Elever og privatister som avsluttet en utdanning, etter kjønn, utfall og utdanningens art (enkeltutdanning). Skoleåret 1985/86 Pupils and external candidates who terminated an education, by sex, result and type of education (programme). School year 1985/86

Utdanningens art	Elever og privatister i alt			Av dette kvinner		
	I alt	Avbrutt	Fullført	I alt	Avbrutt	Fullført
81. Jordbruksfag (forts.)						
Jordbruksfag						
Halvårig kurs	58	-	58	15	-	15
Ettårig grunnkurs (ungdomskurs)	1 081	73	1 008	315	25	290
Toårig grunnkurs	19	-	19	6	-	6
Arbeidsforberedende opplæring	8	-	8	-	-	-
Reindrift						
Ettårig kurs	16	2	14	10	2	8
Landbruk/reindrift med utmarksnæring, grunnkurs	17	-	17	3	-	3
Forvalterkurs	27	3	24	5	-	5
82. Gartneri- og hagebruksfag	587	23	564	355	15	340
Landbruksteknisk kurs for anleggsgartnerpraktikanter	35	-	35	14	-	14
Hagebruk, ettårig praksiskurs	32	-	32	19	-	19
Ettårig gartnerkurs						
Anleggslinje	32	-	32	10	-	10
Produksjonsteknisk linje	129	2	127	69	1	68
Gartneretniker						
Ettårig anleggslinje	12	-	12	1	-	1
Ettårig produksjonsteknisk linje	14	-	14	7	-	7
Grunnkurs i blomsterdekorasjon	89	11	78	84	9	75
Blomsterdekoratør, fagprøve	39	-	39	37	-	37
Gartnerskole, grunnkurs	165	9	156	106	4	102
Fagprøve for anleggsgartnere	18	-	18	1	-	1
Annen utdanning i gartneri- og hagebruksfag	22	1	21	7	1	6
83. Skogbruksfag	472	11	461	35	2	33
Skogskole						
Ettårig praktisk kurs	73	-	73	6	-	6
Toårig kurs	24	-	24	2	-	2
Ettårig utmarkskurs	8	-	8	1	-	1
Skogbruksfag						
Halvårig praksiskurs	51	4	47	8	1	7
Ettårig praksiskurs	18	-	18	-	-	-
Ettårig grunnkurs	161	2	159	4	-	4
Toårig grunnkurs	20	2	18	1	-	1
Annen utdanning	20	1	19	1	1	-
Agroteknikere, utdanning i naturbruk (utmarkskurs)	10	-	10	3	-	3
Halvårig driftsteknisk kurs (maskinførerkurs)	45	1	44	7	-	7
Skogteknikere, toårig kurs	23	-	23	2	-	2
Skogteknikerutdanning	19	1	18	-	-	-
85. Fiskefag	669	48	621	80	8	72
Fiskerifagskole, fiskeskipperkurs av						
2. klasse	7	-	7	-	-	-
1. klasse	17	-	17	-	-	-
Fiske og fangst						
Ettårig grunnkurs	215	14	201	18	1	17
Toårig grunnkurs	1	1	-	-	-	-
Fiskeoppdrett						
Videregående kurs I	166	10	156	20	1	19
Videregående kurs II	28	-	28	5	-	5
Fiskerifag, syst. oppl. på fiskefartøy						
Videregående kurs I	3	-	3	1	-	1
Kystnæringslinje						
Ettårig grunnkurs	43	1	42	5	-	5
Yrkesforberedende kurs	4	-	4	-	-	-
Annen utdanning i fiskefag	185	22	163	31	6	25

Tabell 16 (forts.). Elever og privatister som avsluttet en utdanning, etter kjønn, utfall og utdanningens art (enkeltutdanning). Skoleåret 1985/86 Pupils and external candidates who terminated an education, by sex, result and type of education (programme). School year 1985/86

Utdanningens art	Elever og privatister i alt			Av dette kvinner		
	I alt	Avbrutt	Full- ført	I alt	Avbrutt	Full- ført
9. TJENESTEYTING OG FORSVAR	17 355	1 306	16 049	12 003	913	11 090
91. Husstellfag	6 371	526	5 845	6 016	470	5 546
Husstell						
Halvårig grunnkurs	171	15	156	160	12	148
Ettårig grunnkurs	4 126	337	3 789	3 921	301	3 620
Toårig grunnkurs	313	39	274	304	35	269
Kortere kurs	24	-	24	-	-	-
Elementærlinje	11	-	11	11	-	11
Arbeidsforberedende opplæring	397	34	363	307	24	283
Husmorvikarutdanning						
Videregående kurs I	471	27	444	469	26	443
Annen husmorvikar- og hjemmehjelper- utdanning	10	3	7	9	2	7
Husholdningsfag/allmenne fag, påbyggingsår	65	4	61	63	4	59
Ferskvarelinje, videregående kurs I	12	-	12	12	-	12
Husstell og søm mv.						
Ettårig grunnkurs	744	66	678	739	65	674
Toårig grunnkurs	9	-	9	6	-	6
Husholdningsfag, forberedende kurs for fremmedspråklige elever	6	1	5	4	1	3
Spesialkost/institusjonshusholdning						
Videregående kurs I	12	-	12	11	-	11
92. Hotell- og restaurantfag	5 522	429	5 093	3 494	251	3 243
Stuertskole	114	9	105	13	-	13
Fiskebåtstuertlinje ved fiskerfagskole ..	11	-	11	3	-	3
Kokker						
Halvårig grunnkurs	23	-	23	16	-	16
Halvårig grunnkurs for artianere	32	-	32	17	-	17
Ettårig grunnkurs	594	53	541	334	24	310
Toårig grunnkurs	12	-	12	6	-	6
Videregående kurs I	523	39	484	320	18	302
Fagprøve	710	-	710	458	-	458
Annen utdanning	48	-	48	-	-	-
Ettårig grunnkurs ved kokkskole	145	25	120	69	10	59
Avsluttende kurs for kokker	177	10	167	54	1	53
Ettårig kokkskole	72	3	69	29	2	27
Kokker til storhusholdninger						
Videregående kurs I	335	23	312	252	16	236
Arbeidsforberedende opplæring	18	3	15	6	1	5
Kortere kjøkkenkurs	185	10	175	140	7	133
Perfeksjoneringskurs for kokker	144	1	143	48	1	47
Kokklinje m/handelsfag						
Toårig grunnkurs	14	5	9	11	4	7
Servitører						
Toårig grunnkurs	12	-	12	9	-	9
Halvårig grunnkurs for artianere	13	-	13	8	-	8
Ettårig grunnkurs	192	29	163	147	22	125
Videregående kurs I	70	5	65	54	2	52
Kortere kurs	273	39	234	214	30	184
Avsluttende kurs	25	1	24	18	-	18
Perfeksjoneringskurs	20	3	17	14	1	13
Fagprøve	142	-	142	104	-	104
Servitør m/handelsfag						
Toårig grunnkurs	16	7	9	6	2	4
Husøkonomer						
Annen utdanning	26	-	26	24	-	24

Tabell 16 (forts.). Elever og privatister som avsluttet en utdanning, etter kjønn, utfall og utdanningens art (enkeltutdanning). Skoleåret 1985/86 Pupils and external candidates who terminated an education, by sex, result and type of education (programme). School year 1985/86

Utdanningens art	Elever og privatister i alt			Av dette kvinner		
	I alt	Avbrutt	Fullført	I alt	Avbrutt	Fullført
92. Hotell- og restaurantfag (forts.)						
Kokk/servitør/husstell						
Ettårig grunnkurs	1 265	111	1 154	897	75	822
Toårig grunnkurs	73	16	57	50	13	37
Kurs for sjøaspiranter, bysselinje	25	3	22	8	-	8
Bysselinje, kortere voksenopplæringskurs	10	3	7	4	1	3
Hotellassistent						
Ettårig grunnkurs	11	1	10	5	1	4
Halvårig resepsjonskurs	70	11	59	52	7	45
Ettårig resepsjonskurs	27	3	24	27	3	24
Annen utdanning i hotell- og restaurantfag	95	16	79	77	10	67
93. Hygiene og skjønnhetspleiefag	1 606	89	1 517	1 545	86	1 459
Damefrisører						
Videregående kurs I	84	6	78	83	5	78
Videregående kurs II	4	1	3	3	1	2
Fagprøve	350	-	350	340	-	340
Perfeksjoneringskurs	7	-	7	7	-	7
Herrefrisører						
Fagprøve	131	-	131	117	-	117
Frisører						
Ettårig grunnkurs	727	70	657	692	68	624
Kosmetologer						
Ettårig grunnkurs	14	-	14	14	-	14
Hudpleie						
Videregående kurs I	114	5	109	114	5	109
Fotpleiere						
Videregående kurs I	175	7	168	175	7	168
94. Vaktmester- og reingjøringsfag	147	9	138	61	1	60
Kortere vaktmesterkurs	53	7	46	-	-	-
Miljø og vedlikehold						
Videregående kurs I	37	1	36	32	-	32
Fagprøve for feiere	26	-	26	1	-	1
Kjemisk rensing						
Fagprøve	5	-	5	3	-	3
Videregående kurs I	26	1	25	25	1	24
95. Fotograffag	108	10	98	51	5	46
Fotografer						
Ettårig grunnkurs	68	8	60	40	4	36
Videregående kurs I	23	2	21	8	1	7
Fagprøve	5	-	5	-	-	-
Pressefotografer						
Toårig kurs	12	-	12	3	-	3
96. Idretts- og ungdomslederutdanning	1 530	216	1 314	690	92	598
Idrett						
Ettårig grunnkurs	73	5	68	29	1	28
Toårig grunnkurs	947	163	784	418	72	346
Videregående kurs I	411	41	370	176	15	161
Idrettsfag og allmenne fag, påbygging til toårig grunnkurs	56	4	52	36	2	34
Fritidsleder						
Videregående kurs II	6	-	6	6	-	6
Aktivitetslederutdanning	37	3	34	25	2	23

Tabell 16 (forts.). Elever og privatister som avsluttet en utdanning, etter kjønn, utfall og utdanningens art (enkeltutdanning). Skoleåret 1985/86 Pupils and external candidates who terminated an education, by sex, result and type of education (programme). School year 1985/86

Utdanningens art	Elever og privatister i alt			Av dette kvinner		
	I alt	Avbrutt	Fullført	I alt	Avbrutt	Fullført
97. Sivile overvåkings- og tryggingsfag	457	9	448	96	6	90
Politiskole, grunnkurs for politi- aspiranter	126	-	126	18	-	18
Politiskole, repetisjons- og videre- føringskurs	178	1	177	16	-	16
Fengselsskole						
Grunnkurs	27	8	19	6	6	-
Tollskole						
Tollassistentkurs	67	-	67	33	-	33
Kurs for videreutdanning av toll- overbetjenter mfl.	59	-	59	23	-	23
98. Militære fag	1 614	18	1 596	50	2	48
Befalsutdanning for troppstjeneste	1 303	17	1 286	46	1	45
Befalsutdanning for stabs- og forvalt- ningstjeneste	48	-	48	-	-	-
Befalsutdanning for sambandsteknisk tjeneste	22	-	22	-	-	-
Annen befalsutdanning	46	1	45	2	1	1
Annen militær utdanning	195	-	195	2	-	2

Tabell 17. Elever og privatister som fullførte en utdanning, etter utdanningens art (fagfelt). Bostedfylke. Skoleåret 1985/86 Pupils and external candidates who completed an education, by type of education (field of study). County of residence. School year 1985/86

Bostedfylke County of residence	I alt Total	Utdanningens art Type of education									
		All- ment fag- felt Gene- ral sub- jects	Humaniora og este- tisk Arts, divinity and aesthetic subjects	Un- der- vis- ning Tea- cher trai- ning	Admi- stra- sjon og øk- onomi Com- mer- cial and busi- ness sub- jects	Indu- stri, hånd- verk og teknikk Trade, craft and indu- strial sub- jects	Sam- ferd- sel Trans- port and com- muni- ca- tions	Helse- vern Public health	Jord- bruk, Tjen- este- bruk og fiske Agri- cultu- ral, fores- try and fishery sub- jects	Tjen- este- yting og for- svar Ser- vice and mili- tary sub- jects	
ELEVER OG PRIVATIS- TER I ALT PUPILS AND EXTERNAL CANDI- DATES, TOTAL		156 924	30 184	4 378	617	42 248	52 383	3 122	3 137	4 806	16 049
Østfold	8 125	1 448	250	49	2 508	2 623	173	141	232	701	
Akershus	13 658	3 386	443	46	4 120	3 717	120	364	242	1 220	
Oslo	11 147	3 146	453	45	2 813	2 979	150	336	103	1 122	
Hedmark	6 589	1 186	176	22	1 706	2 229	45	132	397	696	
Oppland	7 078	1 024	141	53	2 048	2 436	45	145	295	891	
Buskerud	7 624	1 402	184	44	2 231	2 446	87	142	240	848	
Vestfold	7 725	1 287	188	39	2 362	2 381	206	112	210	940	
Telemark	5 780	1 082	142	16	1 278	2 344	145	111	155	507	
Aust-Agder	3 849	584	86	10	1 091	1 384	113	74	90	417	
Vest-Agder	5 737	977	177	27	1 721	1 858	130	142	157	548	
Rogaland	12 526	2 051	437	32	3 314	4 927	231	215	286	1 033	
Hordaland	16 179	2 982	364	40	4 026	6 289	370	270	323	1 515	
Sogn og Fjordane	4 550	852	75	8	1 132	1 693	125	58	210	397	
Møre og Romsdal	9 478	1 858	255	37	2 728	2 834	339	190	271	966	
Sør-Trøndelag	9 506	2 145	262	24	2 384	2 963	161	173	423	971	
Nord-Trøndelag	6 242	911	262	28	1 696	1 958	83	109	382	813	
Nordland	10 641	1 712	272	56	2 538	3 922	288	251	428	1 174	
Troms	6 276	986	144	21	1 566	2 096	184	132	220	927	
Finnmark	3 308	455	40	19	947	1 230	125	36	120	336	
Utlandet Foreign countries	687	646	3	-	8	11	1	2	14	2	
Uoppgitt Unknown	219	64	24	1	31	63	1	2	8	25	
		Prosent		Per cent							
ELEVER OG PRIVA- TISTER I ALT		100,0	19,2	2,8	0,4	26,9	33,4	2,0	2,0	3,1	10,2
Østfold	100,0	17,8	3,1	0,6	30,9	32,3	2,1	1,7	2,9	8,6	
Akershus	100,0	24,8	3,2	0,3	30,2	27,2	0,9	2,7	1,8	8,9	
Oslo	100,0	28,2	4,1	0,4	25,2	26,7	1,3	3,0	0,9	10,1	
Hedmark	100,0	18,0	2,7	0,3	25,9	33,8	0,7	2,0	6,0	10,6	
Oppland	100,0	14,5	2,0	0,7	28,9	34,4	0,6	2,0	4,2	12,6	
Buskerud	100,0	18,4	2,4	0,6	29,3	32,1	1,1	1,9	3,1	11,1	
Vestfold	100,0	16,7	2,4	0,5	30,6	30,8	2,7	1,4	2,7	12,2	
Telemark	100,0	18,7	2,5	0,3	22,1	40,6	2,5	1,9	2,7	8,8	
Aust-Agder	100,0	15,2	2,2	0,3	28,3	36,0	2,9	1,9	2,3	10,8	
Vest-Agder	100,0	17,0	3,1	0,5	30,0	32,4	2,3	2,5	2,7	9,6	
Rogaland	100,0	16,4	3,5	0,3	26,5	39,3	1,8	1,7	2,3	8,2	
Hordaland	100,0	18,4	2,2	0,2	24,9	38,9	2,3	1,7	2,0	9,4	
Sogn og Fjordane	100,0	18,7	1,6	0,2	24,9	37,2	2,7	1,3	4,6	8,7	
Møre og Romsdal	100,0	19,6	2,7	0,4	28,8	29,9	3,6	2,0	2,9	10,2	
Sør-Trøndelag	100,0	22,6	2,8	0,3	25,1	31,2	1,7	1,8	4,4	10,2	
Nord-Trøndelag	100,0	14,6	4,2	0,4	27,2	31,4	1,3	1,7	6,1	13,0	
Nordland	100,0	16,1	2,6	0,5	23,9	36,9	2,7	2,4	4,0	11,0	
Troms	100,0	15,7	2,3	0,3	25,0	33,4	2,9	2,1	3,5	14,8	
Finnmark	100,0	13,8	1,2	0,6	28,6	37,2	3,8	1,1	3,6	10,2	
Utlandet	100,0	94,0	0,4	-	1,2	1,6	0,1	0,3	2,0	0,3	
Uoppgitt	100,0	29,2	11,0	0,5	14,2	28,8	0,5	0,9	3,7	11,4	

Tabell 18. Elever og privatister som fullførte treårig allmennfaglig linje (gymnasutdanning), etter kjønn/skolested. Bostedsfylke. Skoleåret 1985/86 Pupils and external candidates who completed general upper secondary education, by sex/place of school. County of residence. School year 1985/86

Bostedsfylke County of residence	I alt Total	Kjønn Sex		I alt Total	Elever Pupils			Priva- tister ¹
		Menn Males	Kvinner Females		Gikk på skole i bosteds- kommunen At school in mu- nicipa- lity of resi- dence	Gikk på skole i andre kommuner i bo- steds- fylket At school in other munici- palities in county of resi- dence	Gikk på skole utenom bosteds- fylket At school in coun- ties outside county of re- sidence	
I alt Total	24 044	10 493	13 551	23 626	16 884	5 748	994	418
Østfold	1 242	539	703	1 233	575	622	36	9
Akershus	2 925	1 299	1 626	2 813	1 768	720	325	112
Oslo	2 842	1 289	1 553	2 656	2 622	-	34	186
Hedmark	989	434	555	981	543	378	60	8
Oppland	867	371	496	866	603	216	47	1
Buskerud	1 146	524	622	1 133	804	300	29	13
Vestfold	1 061	521	540	1 039	568	445	26	22
Telemark	837	396	441	834	592	221	21	3
Aust-Agder	464	210	254	460	243	199	18	4
Vest-Agder	807	387	420	787	589	171	27	20
Rogaland	1 505	632	873	1 501	1 035	420	46	4
Hordaland	2 488	1 051	1 437	2 481	2 009	390	82	7
Sogn og Fjordane	608	246	362	604	350	227	27	4
Møre og Romsdal	1 373	558	815	1 370	837	485	48	3
Sør-Trøndelag	1 765	767	998	1 757	1 424	319	14	8
Nord-Trøndelag	722	283	439	716	561	134	21	6
Nordland	1 326	544	782	1 322	1 049	224	49	4
Troms	736	312	424	733	490	199	44	3
Finnmark	321	117	204	320	222	78	20	1
Utlandet Foreign countries	10	7	3	10	.	.	10	-
Uoppgitt Unknown	10	6	4	10	.	.	10	-

¹ Candidates for a public examination who have been educated privately or at an unauthorized school.

Tabell 19. Elever og privatister som fullførte treårig allmennfaglig linje (gymnasutdanning), etter alder, utdanningens art (enkeltutdanning) og kjønn. Skoleåret 1985/86 Pupils and external candidates who completed general upper secondary education, by age, type of education (programme) and sex. School year 1985/86

Utdanningens art og kjønn Type of education and sex	I alt Total	Alder Age						
		-17	18	19	20-21	22-24	25-29	30-
ELEVER OG PRIVATISTER I ALT								
PUPILS AND EXTERNAL CANDIDATES, TOTAL	24 044	752	18 689	2 750	792	472	285	304
Prosent Per cent	100,0	3,1	77,7	11,4	3,3	2,0	1,2	1,3
Språklig linje Language branch	3 939	140	2 908	482	147	102	66	94
Menn Males	517	9	327	78	32	29	26	16
Kvinner Females	3 422	131	2 581	404	115	73	40	78
Musikkteoretisk linje Music branch	128	7	90	23	8	-	-	-
Menn	47	1	31	9	6	-	-	-
Kvinner	81	6	59	14	2	-	-	-
Samfunnsfaglig linje Social science branch	10 255	259	8 060	1 396	277	125	72	66
Menn	4 422	83	3 399	706	134	64	23	13
Kvinner	5 833	176	4 661	690	143	61	49	53
Naturfaglig linje Natural science branch	9 202	328	7 527	812	300	140	57	38
Menn	5 359	156	4 392	515	167	80	32	17
Kvinner	3 843	172	3 135	297	133	60	25	21
Uoppgitt linje Branch unknown	420	3	29	28	59	105	90	106
Menn	96	1	10	8	21	25	20	11
Kvinner	324	2	19	20	38	80	70	95
Steinerskolen	59	2	53	4	-	-	-	-
Menn	28	1	24	3	-	-	-	-
Kvinner	31	1	29	1	-	-	-	-
Internasjonal baccalaureatelinje	41	13	22	5	1	-	-	-
Menn	24	6	14	3	1	-	-	-
Kvinner	17	7	8	2	-	-	-	-
AV DETTE PRIVATISTER OF WHICH EXTERNAL								
CANDIDATES	418	7	19	64	141	93	42	52
Prosent	100,0	1,7	4,5	15,3	33,7	22,2	10,0	12,4
Språklig linje	182	3	9	27	48	37	23	35
Menn	68	1	4	10	15	15	14	9
Kvinner	114	2	5	17	33	22	9	26
Samfunnsfaglig linje	136	3	6	21	44	34	11	17
Menn	58	-	2	5	24	20	5	2
Kvinner	78	3	4	16	20	14	6	15
Naturfaglig linje	97	1	4	14	49	22	7	-
Menn	57	1	2	7	31	13	3	-
Kvinner	40	-	2	7	18	9	4	-
Uoppgitt linje	3	-	-	2	-	-	1	-
Menn	1	-	-	-	-	-	1	-
Kvinner	2	-	-	2	-	-	-	-

Tabell 20. Beståtte fag- og svenneprøver og inngåtte lærlingkontrakter, etter fag. 1983 - 1986¹
 Craft examinations passed and new apprenticeship contracts, by type of work. 1983 - 1986¹

Fag Profession	Beståtte fag- og svenneprøver Journeyman's tests passed				Inngåtte lærlingkontrakter New apprenticeship contracts			
	1983 ²	1984 ²	1985	1986	1983	1984	1985	1986
I alt Total	9 820	10 723	11 059	11 806	5 269	6 118	8 902	10 486
Håndverksfag i alt Handicraft, total	3 712	4 446	4 792	5 405	3 208	3 658	5 129	6 109
Anleggsgartnere Landscape gardeners	-	-	16	28	-	12	54	25
Anleggsmaskinfører Operator of earth- moving and other construction machinery ..	-	-	4	49	-	-	24	63
Armering Reinforced iron workers	47	28	-	-	14	6	-	-
Bakere Bakers	62	69	59	78	45	64	67	85
Betongarbeidere Concreters	19	12	-	-	3	3	-	-
Blomsterdekoratører Floral decorators ...	-	23	29	59	9	25	37	32
Bokbindere Bookbinders	11	7	6	24	12	13	17	14
Boktrykkere Book printers	94	77	85	64	83	91	119	119
Buntmakere Furriers	1	2	1	1	1	2	2	1
Bygg- anleggsgaget Construction trade ..	-	2	924	912	-	33	368	394
Bygningstapetserere Paperhangers	3	14	21	12	16	17	18	26
Bøssemakere Gunmakers	9	9	-	1	-	1	1	1
Damefrisører Ladies' hairdressers	358	430	359	356	554	638	707	815
DypptrykkJemigrafer Photo-engravers	2	-	-	-	-	-	-	-
Feiere Chimney sweepers	32	21	21	50	15	16	32	33
Forskalingssnekkere Shutter workers	272	263	-	-	153	106	-	-
Fotografer Photographers	9	18	8	5	4	9	7	5
Gardere Garderobefargere Wardrobe dyers	-	-	14	-	-	1	-	-
Gipsmakere Plasterers	-	1	-	-	-	-	-	2
Glasshåndverker Glass craftsman	-	-	-	-	-	-	-	6
Glasslipere Glass grinder	-	-	8	-	1	-	1	-
Glassmestere Glaziers	26	34	15	15	14	12	20	20
Grafiske trykkere Graphical printers	9	-	-	-	-	-	-	-
Gravører Engravers	-	-	1	-	1	2	-	3
Grunnarbeidere Ground workers	106	152	-	-	26	24	-	-
Gullsmeder Goldsmiths	32	33	33	16	21	32	23	19
Herrefrisører Men's hairdressers	124	148	132	122	206	213	277	281
Hjul- og karosserimakere Wheelwrights and body makers	1	1	-	8	1	-	-	1
Instrumentmakere Instrument makers	2	3	-	-	1	-	2	-
Isolatører Insulation applicators	9	1	1	5	7	3	2	12
Kjole- og draktsyere Dress-makers	47	51	48	58	-	1	1	2
Konditorer Confectioners	32	48	60	57	51	67	65	93
Kokk - institusjonshushold Cook - insti- tution household	-	107	179	378	-	86	186	201
Kokker Cooks	28	274	358	435	218	357	504	575
Kopper- og blikkslagere Copper and tin smiths	41	43	29	45	83	101	102	131
Kurvmakere Basketmakers	-	-	-	-	-	-	-	-
Litografer Lithographers	35	-	-	-	-	-	-	-
Malere Painters	130	98	80	128	128	152	187	187
Murere Bricklayers	98	116	92	79	130	119	157	157
Møbeltapetserere Upholsterers	2	2	1	2	1	5	9	4
Optikere Opticians	14	18	23	22	5	6	6	7
Protesemontører Orthopedic technicians ..	2	4	3	4	3	2	4	5
Pølsemakere Sausage-makers	56	56	62	79	52	71	59	85
Reprodusører Reproducers	1	-	-	-	-	-	-	-

¹ Tallene er hentet fra årsmeldingen til Rådet for fagopplæring i arbeidslivet. ² Tallene gjelder avlagte fag- og svenneprøver.

¹ Figures are taken from the annual report of The Council for the Trading of apprentices. ² The numbers apply to those who have submitted to a journeyman's test.

Tabell 20 (forts.). Beståtte fag- og svenneprøver og inngåtte lærlingkontrakter, etter fag.
1983 - 1986¹ Craft examinations passed and new apprenticeship contracts, by
type of work. 1983 - 1986¹

Fag	Beståtte fag- og svenneprøver				Inngåtte lærlingkontrakter			
	1983 ²	1984 ²	1985	1986	1983	1984	1985	1986
Håndverksfag (forts.)								
Handicraft (cont.)								
Repromontasjer/kopi-typografi Repromon- tage/copy-typography	55	102	82	124	103	113	170	299
Reproteknikk Reprotechnology	13	17	13	37	26	31	28	100
Rørleggere Plumbers	387	409	323	264	217	226	345	457
Salmakere Saddlers	1	1	1	-	1	-	1	-
Seilmakere Sailmakers	-	-	1	-	1	-	3	-
Servitører Waiters	1	113	156	166	70	89	145	129
Skomakere Shoemakers	4	3	2	-	3	2	1	1
Skreddere Tailors	4	4	4	5	-	1	1	-
Slaktere Butchers	39	12	25	20	14	4	9	9
Smeder Smiths	2	3	1	-	1	1	2	3
Snekkere Joiners	120	155	163	173	58	46	83	87
Steinhoggere Stone dressers	-	-	-	-	-	1	5	1
Tannteknikere Dental technicians	22	18	18	10	4	10	8	18
Treskjærere/dreiere Wood carvers/turners	4	1	-	1	1	1	1	-
Tømrere Carpenters	1 337	1 434	1 323	1 507	847	838	1 266	1 596
Urmakere Watchmakers	9	9	8	6	4	5	3	5
Industrifag i alt Trade programmes, total ..	6 108	6 277	6 267	6 401	2 061	2 460	3 773	4 377
Metallfagene i industrien Metal trade pro- grammes								
Mekanikere Mechanics	936	864	936	1 000	193	227	348	393
Verktøymakere Toolmakers	75	71	62	75	28	28	46	64
Maskinarbeidere Machine operators	263	285	239	217	85	102	180	168
Platearbeidere/sveisere Sheel-metal workers/welders	845	904	622	737	285	399	687	661
Smeder Smiths	-	-	2	-	-	-	1	-
Viklere Wrappers	8	16	18	23	5	3	10	16
Rørleggere Plumbers	178	216	219	179	60	95	137	134
Formere og kjernemakere Formers and core- makers	4	4	6	2	3	3	6	4
Modellsnekkere/-makere Pattern makers	6	4	3	2	1	2	2	2
Snekkere Joiners	23	25	16	27	9	13	33	15
Tavlemontører Switchboard fitters	37	49	32	42	26	13	31	42
Bil- og kjøretøyreparatører Motor mechanics	9	16	5	8	2	3	1	2
Plastmekanikere Plastic mechanics	1	2	-	2	-	2	-	5
Trebåtbyggere Shipwrights	16	9	13	18	5	3	1	8
Kuldemontører Cold fitters	7	13	15	15	8	7	15	14
Instrumentmekanikere Instrument mechanics	42	48	24	12	30	23	1	5
Skipsmekanikere Marine mechanics	-	-	-	12	-	-	-	13
Automatiseringsfag Automation programmes ..	-	-	20	56	-	26	113	80
Bilfagene Motor vehicle programmes								
Reparatører av lette kjøretøyer Repairmen, light vehicles	777	717	662	770	168	195	297	463
Reparatører av tunge kjøretøyer Repairmen, heavy vehicles	172	145	123	195	40	41	80	119
Bilskadereparatører Car damage repairmen .	200	162	178	203	36	55	74	127
Bilelektrikere Car electricians	92	126	153	145	6	8	14	13
Billakkerere Car painters	12	26	22	20	9	13	23	34
Gummireparatører Tyre repairmen	30	22	15	18	3	1	5	4
Vulkanisører Vulcanizer	3	7	17	14	-	-	-	-

¹ Se note 1, side 99. ² Se note 2, side 99.

¹ See note 1, page 99. ² See note 2, page 99.

Tabell 20 (forts.). Beståtte fag- og svenneprøver og inngåtte lærlingkontrakter, etter fag.
 1983 - 1986¹ Craft examinations passed and new apprenticeship contracts, by
 type of work. 1983 - 1986¹

Fag	Beståtte fag- og svenneprøver				Inngåtte lærlingkontrakter			
	1983 ²	1984 ²	1985	1986	1983	1984	1985	1986
Operatører plast/prosessindustri Process industry workers	196	298	574	518	32	73	113	138
Elektrofagene Electrical and electronics trade programmes	1 778	1 790	1 751	1 642	992	1 091	1 503	1 786
Elektronikerfagene Electronic trade programmes	101	135	221	100	18	5	26	40
Flymekanikerfagene Programmes for aircraft engine mechanics	104	112	140	141	14	22	18	25
Radiofagene Programmes for radio fitters and repairmen	193	211	179	208	3	7	8	2

¹ Se note 1, side 99. ² Se note 2, side 99.

¹ See note 1, page 99. ² See note 2, page 99.

Tabell 21. Skoler etter skoleslag og eierform. Skolefylke. 1. oktober 1986 Schools by type of school and ownership. County of school. 1 October 1986

Skolefylke og eierform County of school and ownership	Skoler i alt Schools, total			Skoleslag Type of school					
	1984	1985	1986	Skoler under lov om videre- gående opp- læring Schools under the Upper Secondary Education Act	Folke- høg- skoler Folk high schools	Skoler for helse- stell og sosialt arbeid Schools of health and social work			Videre- gående skoler ellers Other upper second- ary schools
						Fag- skoler i land- bruket Voca- tional schools for agri- culture			
I alt Total	920	937	940	633	83	23	84	117	
Stat State	111	113	124	11	-	3	20	90	
Fylke/kommune County/ municipality	661	674	673	581	15	16	59	2	
Privat Private	148	150	143	41	68	4	5	25	
Østfold	34	35	35	22	3	-	3	7	
Stat	5	6	7	1	-	-	-	6	
Fylke/kommune	21	21	21	18	1	-	2	-	
Privat	8	8	7	3	2	-	1	1	
Akershus	54	56	58	43	4	1	2	8	
Stat	5	5	6	1	-	-	-	5	
Fylke/kommune	43	45	45	40	2	1	2	-	
Privat	6	6	7	2	2	-	-	3	
Oslo	79	76	72	46	1	8	1	16	
Stat	18	15	15	-	-	3	1	11	
Fylke/kommune	38	37	37	35	-	2	-	-	
Privat	23	24	20	11	1	3	-	5	
Hedmark	43	43	44	23	6	3	8	4	
Stat	8	8	9	-	-	-	5	4	
Fylke/kommune	29	29	29	23	-	3	3	-	
Privat	6	6	6	-	6	-	-	-	
Oppland	43	43	44	26	7	-	5	6	
Stat	8	6	7	-	-	-	1	6	
Fylke/kommune	29	31	31	25	2	-	4	-	
Privat	6	6	6	1	5	-	-	-	
Buskerud	44	46	44	25	6	-	5	8	
Stat	8	10	9	-	-	-	2	7	
Fylke/kommune	29	29	28	22	2	-	3	1	
Privat	7	7	7	3	4	-	-	-	
Vestfold	38	35	35	22	2	2	2	7	
Stat	5	5	5	-	-	-	-	5	
Fylke/kommune	27	24	25	21	1	2	1	-	
Privat	6	6	5	1	1	-	1	2	
Telemark	30	32	32	23	3	-	3	3	
Stat	2	4	4	-	-	-	1	3	
Fylke/kommune	24	24	24	21	1	-	2	-	
Privat	4	4	4	2	2	-	-	-	
Aust-Agder	31	30	31	21	2	1	3	4	
Stat	4	4	5	-	-	-	2	3	
Fylke/kommune	23	22	22	20	-	1	1	-	
Privat	4	4	4	1	2	-	-	1	

Tabell 21 (forts.). Skoler etter skoleslag og eierform. Skolefylke. 1. oktober 1986 Schools by type of school and ownership. County of school. 1 October 1986

Skolefylke og eierform	Skoler i alt			Skoleslag				
	1984	1985	1986	Skoler under lov om videregående opplæring	Folkehøgskoler	Skoler for helsestell og sosialt arbeid	Fag-skoler i land-bruket	Videregående skoler ellers
Vest-Agder	36	38	37	24	2	1	2	8
Stat	4	3	4	-	-	-	-	4
Fylke/kommune	24	27	25	23	-	1	1	-
Privat	8	8	8	1	2	-	1	4
Rogaland	60	63	63	47	5	-	4	7
Stat	3	4	5	1	-	-	-	4
Fylke/kommune	48	49	48	43	1	-	4	-
Privat	9	10	10	3	4	-	-	3
Hordaland	91	94	95	70	10	1	4	10
Stat	8	9	9	1	-	-	1	7
Fylke/kommune	66	66	68	62	2	1	3	-
Privat	17	19	18	7	8	-	-	3
Sogn og Fjordane	33	32	33	23	5	1	3	1
Stat	1	1	1	-	-	-	-	1
Fylke/kommune	27	26	27	23	-	1	3	-
Privat	5	5	5	-	5	-	-	-
Møre og Romsdal	58	58	59	44	6	3	3	3
Stat	2	3	3	-	-	-	-	3
Fylke/kommune	48	48	49	43	-	3	3	-
Privat	8	7	7	1	6	-	-	-
Sør-Trøndelag	57	62	63	37	6	1	10	9
Stat	7	7	7	1	-	-	-	6
Fylke/kommune	39	44	44	33	1	-	9	1
Privat	11	11	12	3	5	1	1	2
Nord-Trøndelag	40	40	39	21	4	-	10	4
Stat	5	6	7	-	-	-	3	4
Fylke/kommune	28	27	26	20	-	-	6	-
Privat	7	7	6	1	4	-	1	-
Nordland	75	80	84	61	5	1	10	7
Stat	6	6	10	2	-	-	1	7
Fylke/kommune	62	67	68	58	-	1	9	-
Privat	7	7	6	1	5	-	-	-
Troms	45	46	45	33	4	-	4	4
Stat	4	4	4	-	-	-	1	3
Fylke/kommune	37	38	37	33	1	-	3	-
Privat	4	4	4	-	3	-	-	1
Finmark	28	27	26	21	2	-	2	1
Stat	7	6	6	3	-	-	2	1
Fylke/kommune	19	20	19	18	1	-	-	-
Privat	2	1	1	-	1	-	-	-
Svalbard	1	1	1	1	-	-	-	-
Stat	1	1	1	1	-	-	-	-

Tabell 22. Skoler etter elevtall og skoleslag. 1. oktober 1986 Schools by number of pupils and type of school. 1 October 1986

Skoleslag ¹ Type of school ¹	Skoler i alt Schools, total	Skoler etter elevtall Schools by number of pupils							500 elever og over pupils and over
		1-24 elever pupils	25-49 elever	50-99 elever	100-199 elever	200-299 elever	300-399 elever	400-499 elever	
I alt Total	940	172	113	171	130	73	84	66	131
Skoler under lov om videregående opplæring .	633	70	44	66	101	72	83	66	131
Folkehøgskoler	83	2	26	50	5	-	-	-	-
Skoler for helsestell og sosialt arbeid	23	9	7	4	3	-	-	-	-
Hjelpepleierskoler ...	20	8	5	4	3	-	-	-	-
Andre skoler for helsestell og sosialt arbeid	3	1	2	-	-	-	-	-	-
Fagskoler i landbruket .	84	36	12	28	8	-	-	-	-
Landbruksskoler	62	27	6	22	7	-	-	-	-
Hagebruks- og gartner- skoler	7	-	3	3	1	-	-	-	-
Skogbruksskoler	11	7	2	2	-	-	-	-	-
Andre fagskoler i landbruket	4	2	1	1	-	-	-	-	-
Videregående skoler ellers	117	55	24	23	13	1	1	-	-
Skoler for estetiske fag	1	-	1	-	-	-	-	-	-
Skoler for administra- sjon og økonomi	7	3	2	-	2	-	-	-	-
Skoler for håndverk og industri	6	2	2	1	1	-	-	-	-
Skoler for transport og kommunikasjon	57	40	9	7	-	-	1	-	-
Skoler for sivile tryggingsfag	3	-	1	1	-	1	-	-	-
Befalsskoler	23	2	2	10	9	-	-	-	-
Andre videregående skoler	20	8	7	4	1	-	-	-	-

¹ Engelsk oversettelse av skoleslag er gitt i vedlegg 1, side 137.

¹ For English translation of type of school, see annex 1, page 137.

Tabell 23. Skoler under lov om videregående opplæring, etter tallet på studieretninger. Skolefylke. 1. oktober 1976 og 1986. Schools under the Upper Secondary Education Act, by the number of areas of study. County of school. 1 October 1976 and 1986

Skolefylke County of school		Skoler i alt Schools, total	Studieretninger Areas of study				Tallet på studieretninger Number of areas of study					Skoler med én studie- retning. Prosent Schools with one area of study. Per cent
			Bare all- mennfag General only	Allmenn- fag og yrkesfag General and vo- cational only	Bare yrkes- fag Voca- tional only	1	2	3	4	5 og over and over		
I alt Total	1976 ...	630	158	66	406	434	109	51	25	11	69	
	1986 ...	633	86	224	323	240	146	94	85	68	38	
Østfold	1976 ...	24	8	4	12	16	3	4	1	-	67	
	1986 ...	22	2	9	11	6	6	2	2	6	50	
Akershus	1976 ...	34	11	8	15	22	2	3	4	3	65	
	1986 ...	43	11	15	17	19	7	4	4	9	44	
Oslo	1976 ...	49	21	9	19	33	6	4	3	3	67	
	1986 ...	46	9	18	19	21	14	4	4	3	46	
Hedmark	1976 ...	25	8	5	12	16	2	3	3	1	64	
	1986 ...	23	3	9	11	9	3	5	2	4	39	
Oppland	1976 ...	33	4	8	21	21	8	1	2	1	64	
	1986 ...	26	1	12	13	7	5	5	3	6	27	
Buskerud	1976 ...	27	8	-	19	22	3	2	-	-	81	
	1986 ...	25	3	9	13	8	5	5	4	3	32	
Vestfold	1976 ...	21	5	2	14	14	5	2	-	-	67	
	1986 ...	22	3	7	12	8	6	2	3	3	36	
Telemark	1976 ...	25	6	1	18	22	2	1	-	-	88	
	1986 ...	23	3	8	12	8	3	9	2	1	35	
Aust-Agder	1976 ...	22	3	4	15	16	4	2	-	-	73	
	1986 ...	21	2	5	14	10	7	4	-	-	48	
Vest-Agder	1976 ...	30	9	1	20	23	6	1	-	-	77	
	1986 ...	24	7	4	13	14	6	2	1	1	58	
Rogaland	1976 ...	43	10	3	30	31	9	2	1	-	72	
	1986 ...	47	8	16	23	15	16	10	4	2	32	
Hordaland	1976 ...	69	18	2	49	50	15	4	-	-	72	
	1986 ...	70	11	17	42	31	20	6	11	2	44	
Sogn og Fjordane	1976 ...	27	6	1	20	21	4	2	-	-	78	
	1986 ...	23	1	10	12	10	6	3	3	1	44	
Møre og Romsdal	1976 ...	40	9	4	27	24	8	4	4	-	60	
	1986 ...	44	3	17	24	13	10	10	9	2	30	
Sør-Trøndelag	1976 ...	41	9	4	28	28	8	3	2	-	68	
	1986 ...	37	2	19	16	11	4	7	6	9	30	
Nord-Trøndelag	1976 ...	24	4	2	18	16	5	1	1	1	67	
	1986 ...	21	3	10	8	5	4	5	3	4	24	
Nordland	1976 ...	47	10	5	32	29	9	6	2	1	62	
	1986 ...	61	4	19	38	26	11	8	13	3	43	
Troms	1976 ...	27	3	3	21	17	7	1	1	1	63	
	1986 ...	33	7	10	16	13	9	1	5	5	39	
Finnmark	1976 ...	22	6	-	16	13	3	9	1	-	59	
	1986 ...	21	3	9	9	6	4	2	5	4	29	
Svalbard	1976 ...	-	-	-	-	-	-	-	-	-	-	
	1986 ...	1	-	1	-	-	-	-	1	-	-	

Tabell 24. Lærere etter hel stilling/timelærerstilling, kjønn og skoleslag. Skolefylke. 1. oktober 1986 Full-time teachers/part-time teachers, by sex and type of school. County of school. 1 October 1986

Skolefylke og skoleslag ¹ County of school and type of school ¹	Hel stilling Full-time teachers			Timelærerstilling Part-time teachers		
	I alt Total	Menn Males	Kvinner Females	I alt Total	Menn Males	Kvinner Females
	I ALT TOTAL					
1981	14 992	11 630	3 362	5 621	2 421	3 200
1982	15 497	12 086	3 411	5 789	2 401	3 388
1983	16 377	12 663	3 714	6 091	2 498	3 593
1984	17 087	13 079	4 008	6 046	2 426	3 620
1985	18 156	13 553	4 603	5 802	2 300	3 502
1986	18 135	13 423	4 712	5 837	2 379	3 458
1986						
ØSTFOLD	917	673	244	249	90	159
3. Skoler under lov om videregående opplæring	836	607	229	236	84	152
4. Folkehøgskoler	30	23	7	10	4	6
6. Fagskoler i landbruket	39	37	2	3	2	1
61. Landbruksskoler	39	37	2	3	2	1
7. Videregående skoler ellers	12	6	6	-	-	-
74. Skoler for transport og kommunikasjon	12	6	6	-	-	-
AKERSHUS	1 305	849	456	436	146	290
3. Skoler under lov om videregående opplæring	1 231	798	433	382	107	275
4. Folkehøgskoler	27	17	10	20	12	8
5. Skoler for helsestell og sosialt arbeid	4	-	4	-	-	-
51. Hjelpepleierskoler	4	-	4	-	-	-
6. Fagskoler i landbruket	15	15	-	-	-	-
61. Landbruksskoler	15	15	-	-	-	-
7. Videregående skoler ellers	28	19	9	34	27	7
72. Skoler for administrasjon og økonomi	21	15	6	30	25	5
74. Skoler for transport og kommunikasjon	3	2	1	-	-	-
79. Andre videregående skoler	4	2	2	4	2	2
OSLO	1 779	1 103	676	714	350	364
3. Skoler under lov om videregående opplæring	1 529	947	582	596	277	319
4. Folkehøgskoler	7	5	2	13	3	10
5. Skoler for helsestell og sosialt arbeid	46	3	43	16	1	15
51. Hjelpepleierskoler	46	3	43	16	1	15
6. Fagskoler i landbruket	9	8	1	15	11	4
61. Landbruksskoler	9	8	1	15	11	4
7. Videregående skoler ellers	188	140	48	74	58	16
71. Skoler for estetiske fag	2	1	1	2	2	-
72. Skoler for administrasjon og økonomi	23	20	3	10	8	2
74. Skoler for transport og kommunikasjon	103	69	34	-	-	-
75. Skoler for sivile tryggingsfag	30	24	6	32	27	5
79. Andre videregående skoler	30	26	4	30	21	9
HEDMARK	683	522	161	285	101	184
3. Skoler under lov om videregående opplæring	544	405	139	226	72	154
4. Folkehøgskoler	45	37	8	41	21	20
5. Skoler for helsestell og sosialt arbeid	7	1	6	11	1	10
51. Hjelpepleierskoler	7	1	6	11	1	10
6. Fagskoler i landbruket	80	73	7	2	2	-
61. Landbruksskoler	35	32	3	2	2	-
62. Hagebruks- og gartnerskoler	10	7	3	-	-	-
63. Skogbruksskoler	26	25	1	-	-	-
69. Andre fagskoler i landbruket	9	9	-	-	-	-
7. Videregående skoler ellers	7	6	1	5	5	-
72. Skoler for administrasjon og økonomi	-	-	-	5	5	-
74. Skoler for transport og kommunikasjon	7	6	1	-	-	-

¹ Engelsk oversettelse av skoleslag er gitt i vedlegg 1, side 137.

¹ For English translation of type of school, see annex 1, page 137.

Tabell 24 (forts.). Lærere etter hel stilling/timelærerstilling, kjønn og skoleslag. Skolefylke.
1. oktober 1986 Full-time teachers/part-time teachers, by sex and type of
school. County of school. 1 October 1986

Skolefylke og skoleslag	Hel stilling			Timelærerstilling		
	I alt	Menn	Kvinner	I alt	Menn	Kvinner
OPPLAND	893	691	202	328	126	202
3. Skoler under lov om videregående opplæring	778	596	182	294	108	186
4. Folkehøgskoler	45	28	17	20	6	14
6. Fagskoler i landbruket	54	52	2	2	1	1
61. Landbruksskoler	47	45	2	2	1	1
63. Skogbruksskoler	7	7	-	-	-	-
7. Videregående skoler ellers	16	15	1	12	11	1
74. Skoler for transport og kommunikasjon	9	8	1	12	11	1
79. Andre videregående skoler	7	7	-	-	-	-
BUSKERUD	826	602	224	282	96	186
3. Skoler under lov om videregående opplæring	717	518	199	258	82	176
4. Folkehøgskoler	43	26	17	15	8	7
6. Fagskoler i landbruket	56	52	4	9	6	3
61. Landbruksskoler	32	29	3	3	3	-
62. Hagebruks- og gartnerskoler	6	6	-	3	1	2
63. Skogbruksskoler	18	17	1	3	2	1
7. Videregående skoler ellers	10	6	4	-	-	-
72. Skoler for administrasjon og økonomi	2	2	-	-	-	-
74. Skoler for transport og kommunikasjon	8	4	4	-	-	-
VESTFOLD	854	660	194	257	113	144
3. Skoler under lov om videregående opplæring	767	592	175	232	99	133
4. Folkehøgskoler	16	11	5	4	1	3
5. Skoler for helsestell og sosialt arbeid	8	-	8	10	5	5
51. Hjelpepleierskoler	8	-	8	10	5	5
6. Fagskoler i landbruket	36	32	4	6	4	2
61. Landbruksskoler	18	17	1	2	2	-
62. Hagebruks- og gartnerskoler	18	15	3	4	2	2
7. Videregående skoler ellers	27	25	2	5	4	1
74. Skoler for transport og kommunikasjon	21	19	2	-	-	-
79. Andre videregående skoler	6	6	-	5	4	1
TELEMARK	593	461	132	180	66	114
3. Skoler under lov om videregående opplæring	529	410	119	158	56	102
4. Folkehøgskoler	26	18	8	18	7	11
6. Fagskoler i landbruket	34	31	3	4	3	1
61. Landbruksskoler	31	28	3	4	3	1
63. Skogbruksskoler	3	3	-	-	-	-
7. Videregående skoler ellers	4	2	2	-	-	-
74. Skoler for transport og kommunikasjon	4	2	2	-	-	-
AUST-AGDER	537	447	90	160	72	88
3. Skoler under lov om videregående opplæring	445	368	77	139	64	75
4. Folkehøgskoler	18	13	5	13	7	6
5. Skoler for helsestell og sosialt arbeid	3	-	3	7	-	7
51. Hjelpepleierskoler	3	-	3	7	-	7
6. Fagskoler i landbruket	32	31	1	1	1	-
61. Landbruksskoler	16	16	-	1	1	-
62. Hagebruks- og gartnerskoler	11	10	1	-	-	-
63. Skogbruksskoler	5	5	-	-	-	-
7. Videregående skoler ellers	39	35	4	-	-	-
74. Skoler for transport og kommunikasjon	30	28	2	-	-	-
79. Andre videregående skoler	9	7	2	-	-	-

Tabell 24 (forts.). Lærere etter hel stilling/timelærerstilling, kjønn og skoleslag. Skolefylke. 1. oktober 1986 Full-time teachers/part-time teachers, by sex and type of school. County of school. 1 October 1986

Skolefylke og skoleslag	Hel stilling			Timelærerstilling		
	I alt	Menn	Kvinner	I alt	Menn	Kvinner
VEST-AGDER	627	486	141	217	74	143
3. Skoler under lov om videregående opplæring	551	425	126	191	62	129
4. Folkehøgskoler	16	10	6	12	8	4
5. Skoler for helsestell og sosialt arbeid	1	-	1	10	-	10
51. Hjelpepleierskoler	1	-	1	10	-	10
6. Fagskoler i landbruket	27	26	1	3	3	-
61. Landbruksskoler	27	26	1	3	3	-
7. Videregående skoler ellers	32	25	7	1	1	-
74. Skoler for transport og kommunikasjon	17	16	1	-	-	-
79. Andre videregående skoler	15	9	6	1	1	-
ROGALAND	1 338	1 045	293	394	162	232
3. Skoler under lov om videregående opplæring	1 238	964	274	361	149	212
4. Folkehøgskoler	38	29	9	23	5	18
6. Fagskoler i landbruket	29	27	2	5	4	1
61. Landbruksskoler	29	27	2	5	4	1
7. Videregående skoler ellers	33	25	8	5	4	1
73. Skoler for håndverk og industri	6	5	1	4	3	1
74. Skoler for transport og kommunikasjon	23	16	7	-	-	-
79. Andre videregående skoler	4	4	-	1	1	-
HORDALAND	1 661	1 253	408	525	234	291
3. Skoler under lov om videregående opplæring	1 498	1 125	373	444	198	246
4. Folkehøgskoler	57	40	17	36	13	23
5. Skoler for helsestell og sosialt arbeid	4	-	4	16	2	14
51. Hjelpepleierskoler	4	-	4	16	2	14
6. Fagskoler i landbruket	45	42	3	1	-	1
61. Landbruksskoler	39	36	3	-	-	-
62. Hagebruks- og gartnerskoler	6	6	-	1	-	1
7. Videregående skoler ellers	57	46	11	28	21	7
72. Skoler for administrasjon og økonomi	6	4	2	9	6	3
74. Skoler for transport og kommunikasjon	34	26	8	-	-	-
79. Andre videregående skoler	17	16	1	19	15	4
SOGN OG FJORDANE	526	435	91	144	67	77
3. Skoler under lov om videregående opplæring	455	378	77	129	59	70
4. Folkehøgskoler	36	27	9	9	4	5
5. Skoler for helsestell og sosialt arbeid	3	-	3	1	-	1
51. Hjelpepleierskoler	3	-	3	1	-	1
6. Fagskoler i landbruket	30	29	1	5	4	1
61. Landbruksskoler	30	29	1	5	4	1
7. Videregående skoler ellers	2	1	1	-	-	-
74. Skoler for transport og kommunikasjon	2	1	1	-	-	-
MØRE OG ROMSDAL	1 078	833	245	315	124	191
3. Skoler under lov om videregående opplæring	966	757	209	288	117	171
4. Folkehøgskoler	48	35	13	14	4	10
5. Skoler for helsestell og sosialt arbeid	30	14	16	8	-	8
51. Hjelpepleierskoler	30	14	16	8	-	8
6. Fagskoler i landbruket	21	21	-	5	3	2
61. Landbruksskoler	21	21	-	5	3	2
7. Videregående skoler ellers	13	6	7	-	-	-
74. Skoler for transport og kommunikasjon	13	6	7	-	-	-

Tabell 24 (forts.). Lærere etter hel stilling/timelærerstilling, kjønn og skoleslag. Skolefylke.
1. oktober 1986 Full-time teachers/part-time teachers, by sex and type of
school. County of school. 1 October 1986

Skolefylke og skoleslag	Hel stilling			Timelærerstilling		
	I alt	Menn	Kvinner	I alt	Menn	Kvinner
SØR-TRØNDELAG	1 226	883	343	398	153	245
3. Skoler under lov om videregående opplæring	1 090	777	313	366	139	227
4. Folkehøgskoler	47	31	16	20	8	12
5. Skoler for helsestell og sosialt arbeid	3	1	2	1	-	1
51. Hjelpepleierskoler	3	1	2	1	-	1
6. Fagskoler i landbruket	52	45	7	1	1	-
61. Landbruksskoler	52	45	7	1	1	-
7. Videregående skoler ellers	34	29	5	10	5	5
73. Skoler for håndverk og industri	17	17	-	5	3	2
74. Skoler for transport og kommunikasjon	15	10	5	-	-	-
79. Andre videregående skoler	2	2	-	5	2	3
NORD-TRØNDELAG	726	567	159	260	97	163
3. Skoler under lov om videregående opplæring	605	461	144	228	80	148
4. Folkehøgskoler	31	22	9	12	4	8
6. Fagskoler i landbruket	70	66	4	15	9	6
61. Landbruksskoler	29	29	-	8	4	4
62. Hagebruks- og gartnerskoler	11	9	2	1	1	-
63. Skogbruksskoler	15	15	-	1	1	-
69. Andre fagskoler i landbruket	15	13	2	5	3	2
7. Videregående skoler ellers	20	18	2	5	4	1
74. Skoler for transport og kommunikasjon	20	18	2	5	4	1
NORDLAND	1 276	985	291	337	151	186
3. Skoler under lov om videregående opplæring	1 171	901	270	314	136	178
4. Folkehøgskoler	31	21	10	9	5	4
5. Skoler for helsestell og sosialt arbeid	2	1	1	7	5	2
51. Hjelpepleierskoler	2	1	1	7	5	2
6. Fagskoler i landbruket	58	53	5	7	5	2
61. Landbruksskoler	53	48	5	7	5	2
69. Andre fagskoler i landbruket	5	5	-	-	-	-
7. Videregående skoler ellers	14	9	5	-	-	-
74. Skoler for transport og kommunikasjon	14	9	5	-	-	-
TROMS	844	603	241	240	107	133
3. Skoler under lov om videregående opplæring	775	560	215	223	98	125
4. Folkehøgskoler	29	12	17	11	5	6
6. Fagskoler i landbruket	24	21	3	1	1	-
61. Landbruksskoler	17	15	2	1	1	-
62. Hagebruks- og gartnerskoler	7	6	1	-	-	-
7. Videregående skoler ellers	16	10	6	5	3	2
74. Skoler for transport og kommunikasjon	13	7	6	-	-	-
79. Andre videregående skoler	3	3	-	5	3	2
FINNMARK	440	322	118	113	47	66
3. Skoler under lov om videregående opplæring	412	301	111	107	42	65
4. Folkehøgskoler	13	9	4	4	3	1
6. Fagskoler i landbruket	12	11	1	2	2	-
61. Landbruksskoler	9	8	1	2	2	-
69. Andre fagskoler i landbruket	3	3	-	-	-	-
7. Videregående skoler ellers	3	1	2	-	-	-
74. Skoler for transport og kommunikasjon	3	1	2	-	-	-
SVALBARD	6	3	3	3	3	-
3. Skoler under lov om videregående opplæring	6	3	3	3	3	-

Tabell 25. Lærere etter stilling og skoleslag. 1. oktober 1986 Teachers by post and type of school.
 1 October 1986

Skoleslag ¹ Type of school ¹	I alt Total	Rektor Head	Under- vis- nings-/ studie- insp. Deputy head	Lærer og fag- lærer Tea- cher and spe- cia- list tea- cher	Adjunkt (tea- cher with a lower degree)	Lektor (tea- cher with a higher degree)	Over- lærer Head tea- cher	Hoved- lærer Senior tea- cher	In- struk- tør In- struc- tor	Andre eller uopp- gitt stil- ling Others or post un- speci- fied
I alt Total	23 972	647	1 257	5 933	6 787	5 584	56	1 971	32	1 705
3. Skoler under lov om videregående opp- læring	21 319	476	1 194	5 336	6 227	5 103	56	1 956	1	970
4. Folkehøgskoler	907	86	47	220	393	79	-	2	-	80
5. Skoler for helse- stell og sosialt arbeid	198	16	7	64	76	9	-	5	-	21
51. Hjelpepleier- skoler	198	16	7	64	76	9	-	5	-	21
6. Fagskoler i land- bruket	810	60	6	219	29	331	-	2	-	163
61. Landbruksskoler	617	45	4	142	18	264	-	2	-	142
62. Hagebruks- og gartnerskoler ..	78	6	1	20	-	33	-	-	-	18
63. Skogbruksskoler	78	6	-	44	3	23	-	-	-	2
69. Andre fagskoler i landbruket ...	37	3	1	13	8	11	-	-	-	1
7. Videregående skoler ellers	738	9	3	94	62	62	-	6	31	471
71. Skoler for este- tiske fag	4	-	-	1	-	-	-	-	-	3
72. Skoler for ad- ministrasjon og økonomi	106	-	-	7	11	5	-	-	23	60
73. Skoler for hånd- verk og industri	32	4	1	11	6	3	-	2	-	5
74. Skoler for transport og kommunikasjon ..	367	3	1	41	27	19	-	3	-	273
75. Skoler for sivi- le tryggingfag	62	-	-	10	4	12	-	-	-	36
79. Andre videre- gående skoler ..	167	2	1	24	14	23	-	1	8	94

¹ Engelsk oversettelse av skoleslag er gitt i vedlegg 1, side 137.

¹ For English translation of type of school, see annex 1, page 137.

Tabell 26. Lærere etter skolens eierform, hel stilling/timelærerstilling og skoleslag. 1. oktober 1986 Teachers by ownership of school, full-time teachers/part-time teachers and type of school. 1 October 1986

Skoleslag ¹ Type of school ¹	I alt Total	Statlige skoler Owned by state			Fylkeskommunale og kommunale skoler Owned by county or municipality			Private skoler Private schools		
		I alt	Heltid Full- time	Deltid Part- time	I alt	Heltid	Deltid	I alt	Heltid	Deltid
I alt Total	23 972	758	643	115	21 314	16 269	5 045	1 900	1 223	677
3. Skoler under lov om videregående opp- læring	21 319	96	72	24	20 416	15 572	4 844	807	500	307
4. Folkehøgskoler	907	-	-	-	164	100	64	743	503	240
5. Skoler for helsestell og sosialt arbeid	198	-	-	-	181	98	83	17	13	4
51. Hjelpepleier- skoler	198	-	-	-	181	98	83	17	13	4
59. Andre skoler for helsestell og sosialt arbeid ...	-	-	-	-	-	-	-	-	-	-
6. Fagskoler i land- bruket	810	202	175	27	535	486	49	73	62	11
61. Landbruksskoler ..	617	51	33	18	515	471	44	51	44	7
62. Hagebruks- og gartnerskoler	78	56	51	5	-	-	-	22	18	4
63. Skogbruksskoler ..	78	78	74	4	-	-	-	-	-	-
69. Andre fagskoler i landbruket	37	17	17	-	20	15	5	-	-	-
7. Videregående skoler ellers	738	460	396	64	18	13	5	260	145	115
71. Skoler for este- tiske fag	4	-	-	-	-	-	-	4	2	2
72. Skoler for admi- nistrasjon og økonomi	106	38	23	15	-	-	-	68	28	40
73. Skoler for hånd- verk og industri .	32	6	5	1	18	13	5	8	5	3
74. Skoler for tran- sport og kommuni- kasjon	367	337	321	16	-	-	-	30	30	-
75. Skoler for sivile tryggingsfag	62	62	30	32	-	-	-	-	-	-
79. Andre videregående skoler	167	17	17	-	-	-	-	150	80	70

¹ Engelsk oversettelse av skoleslag er gitt i vedlegg 1, side 137.

¹ For English translation of type of school, see annex 1, page 137.

Tabell 27. Elever under lov om videregående opplæring, etter kjønn, skoleslag og utdanningens art (studieretning). 1. oktober 1985 og 1986 Pupils under the Upper Secondary Education Act, by sex, type of school and type of education (area of study). 1 October 1985 and 1986

Skoleslag og utdanningens art (studieretning) Type of school and type of education (area of study)	I alt Total		Menn Males		Kvinner Females	
	1985	1986	1985	1986	1985	1986
ELEVER I ALT PUPILS, TOTAL	188 910	183 862	92 278	90 153	96 632	93 709
Spesials skoler Special schools for the handi- capped	-	126	-	105	-	21
Handels- og kontor fag Commercial subjects	-	34	-	19	-	15
Håndverks- og industrifag Craft and industry	-	87	-	82	-	5
Husholdningsfag Domestic science (home economics)	-	5	-	4	-	1
Videregående skoler Upper secondary schools .	188 402	183 337	91 861	89 726	96 541	93 611
Skoler under lov om videregående opplæring Schools under the Upper Secondary Education Act	186 691	182 119	91 204	89 315	95 487	92 804
Allmenne fag General subjects	77 501	74 504	34 684	33 703	42 817	40 801
Husflids- og estetiske fag Home crafts and aesthetic subjects	5 233	5 070	617	713	4 616	4 357
Handels- og kontor fag Commercial subjects	35 879	36 092	11 653	12 054	24 226	24 038
Håndverks- og industrifag Craft and industry	46 804	45 810	38 994	37 737	7 810	8 073
Fiskeri- og sjøfartsfag Fishery science and maritime studies	2 682	2 420	2 400	2 173	282	247
Helse- og sosialfag Health education and social science	6 560	7 002	141	148	6 419	6 854
Husholdningsfag Domestic science (home economics)	9 783	8 804	1 448	1 387	8 335	7 417
Idrettsfag Sport and physical education	2 249	2 417	1 267	1 400	982	1 017
Folkehøgskoler Folk high schools	-	5	-	-	-	5
Håndverks- og industrifag Craft and industry	-	5	-	-	-	5
Skoler for helsestell og sosialt arbeid Schools for health and social work	514	498	21	14	493	484
Helse- og sosialfag Health education and social science	514	498	21	14	493	484
Fagskoler i landbruket Vocational schools for agriculture	517	204	225	112	292	92
Allmenne fag General subjects	232	54	109	30	123	24
Husflids- og estetiske fag Home crafts and aesthetic subjects	47	44	3	1	44	43
Håndverks- og industrifag Craft and industry	78	82	76	81	2	1
Helse- og sosialfag Health education and social science	70	-	6	-	64	-
Husholdningsfag Domestic science (home economics)	37	24	1	-	36	24
Idrettsfag Sport and physical education .	53	-	30	-	23	-

Tabell 27 (forts.). Elever under lov om videregående oppl ring, etter kj nn, skoleslag og utdanningens art (studieretning). 1. oktober 1985 og 1986 Pupils under the Upper Secondary Education Act, by sex, type of school and type of education (area of study). 1 October 1985 and 1986

Skoleslag og utdanningens art (studieretning)	I alt		Menn		Kvinner	
	1985	1986	1985	1986	1985	1986
Videreg�ende skoler (forts.) Upper secondary schools (cont.)						
Videreg�ende skoler ellers Other upper secondary schools	680	511	411	285	269	226
Husflids- og estetiske fag Home crafts and aesthetic subjects	56	33	13	6	43	27
Handels- og kontorlag Commercial subjects	136	144	1	1	135	143
H�ndverks- og industrifag Craft and industry	222	192	178	158	44	34
Fiskeri- og sj�fartsfag Fishery science and maritime studies	266	142	219	120	47	22
Husholdningslag Domestic science (home economics)	-	-	-	-	-	-
H�gskoler Colleges	508	399	417	322	91	77
Allmenne lag General subjects	308	219	245	170	63	49
Husflids- og estetiske fag Home crafts and aesthetic subjects	33	30	15	13	18	17
Handels- og kontorlag Commercial subjects	24	22	16	12	8	10
H�ndverks- og industrifag Craft and industry	126	115	124	114	2	1
Fiskeri- og sj�fartsfag Fishery science and maritime studies	17	13	17	13	-	-

Tabell 28. Elever under lov om videregående opplæring, etter utdanningens art (studieretning). Skolefylke. 1. oktober 1986 Pupils under the Upper Secondary Education Act, by type of education (area of study). County of school. 1 October 1986

Skolefylke County of school	I alt Total	All- menne fag General subjects	Studieretning for Area of study						
			Hus- flids- og est- etiske fag Home crafts and aesthe- tic subjects	Handels- og kontor- fag Com- mer- cial sub- jects	Hånd- verks- og indu- stri- fag Craft and indu- stry	Fiske- ri- og sjø- farts- fag Fishery and mari- time studies	Helse- og sosial- fag Health edu- cation and social science	Hus- hold- nings- fag Dom- estic scien- ce (home econo- mics)	Id- retts- fag Sport and physi- cal edu- cation
I alt Total									
1980	151 177	71 513	4 556	23 152	37 297	3 088	2 614	7 944	1 013
1981	157 877	73 041	4 533	24 829	39 326	3 139	3 721	8 060	1 228
1982	162 819	73 833	4 634	25 897	40 365	3 449	4 450	8 791	1 400
1983	174 547	74 538	5 007	30 021	44 529	3 116	5 759	9 848	1 729
1984	182 862	75 836	5 306	33 608	46 386	3 089	6 580	10 026	2 031
1985	188 910	78 041	5 369	36 039	47 230	2 965	7 144	9 820	2 302
1986	183 862	74 777	5 177	36 292	46 291	2 575	7 500	8 833	2 417
1986									
Østfold	10 004	4 049	245	2 346	2 385	118	360	398	103
Akershus	16 354	8 310	299	3 123	3 438	-	425	607	152
Oslo	17 161	6 905	722	3 611	4 350	58	878	437	200
Hedmark	7 224	3 161	245	1 413	1 689	-	164	471	81
Oppland	8 361	2 764	240	1 776	2 242	-	594	462	283
Buskerud	9 102	3 694	235	1 937	2 218	-	394	438	186
Vestfold	8 517	3 156	280	1 970	1 908	177	348	550	128
Telemark	6 629	2 580	121	1 073	2 062	88	346	279	80
Aust-Agder	4 569	1 617	64	1 060	1 287	138	133	224	46
Vest-Agder	6 287	2 628	125	1 425	1 347	105	283	333	41
Rogaland	14 660	5 533	332	2 452	4 669	288	722	582	82
Hordaland	18 459	7 815	452	3 349	5 105	310	491	816	121
Sogn og Fjordane	4 834	2 088	38	1 029	1 148	56	171	227	77
Møre og Romsdal	10 997	4 690	277	2 309	2 395	266	374	556	130
Sør-Trøndelag	11 945	5 511	454	1 845	2 645	250	446	685	109
Nord-Trøndelag	6 633	2 168	399	1 311	1 592	22	396	409	336
Nordland	11 551	4 464	324	2 051	3 165	311	422	744	70
Troms	7 107	2 535	238	1 340	1 758	227	419	444	146
Finnmark	3 435	1 085	87	870	883	161	134	169	46
Svalbard	33	24	-	2	5	-	-	2	-

Tabell 29. Elever under lov om videregående oppl ring, etter utdanningens art (studieretning). Bostedfylke. 1. oktober 1986 Pupils under the Upper Secondary Education Act, by type of education (area of study). County of residence. 1 October 1986

Bostedfylke County of residence	I alt Total	Studieretning for Area of study							
		All- menne fag General subjects	Hus- flids- og est- etiske fag Home crafts and aesthe- tic subjects	Handels- og kontor- fag Com- mer- cial sub- jects	H�nd- verks- og indu- stri- fag Craft and indu- stry	Fiske- ri- og sj�- farts- fag Fishery science and mari- time studies	Helse- og sosial- fag Health edu- cation and social science	Hus- hold- nings- fag Dom- estic scien- ce (home econo- mics)	Id- retts- fag Sport and physi- cal edu- cation
I alt Total	183 862	74 777	5 177	36 292	46 291	2 575	7 500	8 833	2 417
�stfold	10 213	4 047	261	2 422	2 493	120	351	413	106
Akershus	18 328	8 680	391	3 824	4 030	26	531	672	174
Oslo	13 712	6 449	603	2 254	3 143	29	689	360	185
Hedmark	7 681	3 230	232	1 558	1 914	9	164	496	78
Oppland	8 275	2 782	250	1 788	2 124	12	618	439	262
Buskerud	9 076	3 573	253	1 985	2 232	19	402	435	177
Vestfold	8 675	3 185	275	2 039	2 017	147	348	536	128
Telemark	6 724	2 497	133	1 133	2 101	104	367	294	95
Aust-Agder	4 274	1 595	58	971	1 126	125	153	208	38
Vest-Agder	6 309	2 629	127	1 442	1 396	94	254	331	36
Rogaland	14 424	5 480	335	2 586	4 438	235	685	566	99
Hordaland	18 631	7 941	418	3 259	5 226	299	529	830	129
Sogn og Fjordane	5 082	2 066	57	1 082	1 303	93	179	227	75
M�re og Romsdal	11 371	4 784	286	2 370	2 526	302	379	584	140
S�r-Tr�ndelag	11 596	5 371	427	1 846	2 547	182	457	664	102
Nord-Tr�ndelag	6 635	2 191	385	1 317	1 585	45	391	408	313
Nordland	11 773	4 473	340	2 118	3 235	337	444	742	84
Troms	7 295	2 618	236	1 374	1 819	248	394	456	150
Finmark	3 572	1 116	103	900	943	144	158	165	43
Utlandet Foreign countries	88	42	6	8	23	2	3	2	2
Uoppgitt Unknown	128	28	1	16	70	3	4	5	1

Tabell 30. Elever under lov om videregående oppl ring, etter alder, kj nn og utdanningens art (studieretning). 1. oktober 1986 Pupils under the Upper Secondary Education Act, by age, sex and type of education (area of study). 1 October 1986

Kj�nn og utdanningens art (studieretning) Sex and type of education (area of study)	Alder Age								
	I alt Total	-16	17	18	19	20-21	22-24	25-29	30-
MENN OG KVINNER MALES AND FEMALES	183 862	52 608	50 153	40 376	12 473	10 745	7 865	4 690	4 952
Studieretning for Area of study									
Allmenne fag General subjects ..	74 777	23 695	23 698	22 777	3 231	760	329	158	129
Husflids- og estetiske fag Home crafts and aesthetic subjects	5 177	1 221	1 175	677	449	560	384	249	462
Handels- og kontorlag Commercial subjects	36 292	9 913	9 228	7 357	2 992	2 553	1 724	1 165	1 360
H�ndverks- og industrifag Craft and industry	46 291	12 763	11 151	6 517	3 940	4 518	3 813	2 046	1 543
Fiskeri- og sj�fartsfag Fishery science and maritime studies	2 575	418	522	460	193	271	278	196	237
Helse- og sosialfag Health edu- cation and social science	7 500	746	1 005	887	881	1 428	991	642	920
Husholdningsfag Domestic science (home economics)	8 833	3 054	2 511	1 153	652	595	335	232	301
Idrettsfag Sport and physical education	2 417	798	863	548	135	60	11	2	-
MENN MALES	90 153	26 603	25 176	19 416	5 713	4 646	4 261	2 374	1 964
Studieretning for									
Allmenne fag	33 903	10 602	10 698	10 302	1 542	404	207	104	44
Husflids- og estetiske fag	733	187	230	132	47	45	39	27	26
Handels- og kontorlag	12 086	3 285	3 133	2 620	925	699	666	375	383
H�ndverks- og industrifag	38 172	11 286	9 763	5 454	2 847	3 034	2 953	1 612	1 223
Fiskeri- og sj�fartsfag	2 306	371	457	412	172	245	252	178	219
Helse- og sosialfag	162	12	16	10	8	32	34	29	21
Husholdningsfag	1 391	403	384	169	90	149	101	47	48
Idrettsfag	1 400	457	495	317	82	38	9	2	-
KVINNER FEMALES	93 709	26 005	24 977	20 960	6 760	6 099	3 604	2 316	2 988
Studieretning for									
Allmenne fag	40 874	13 093	13 000	12 475	1 689	356	122	54	85
Husflids- og estetiske fag	4 444	1 034	945	545	402	515	345	222	436
Handels- og kontorlag	24 206	6 628	6 095	4 737	2 067	1 854	1 058	790	977
H�ndverks- og industrifag	8 119	1 477	1 388	1 063	1 093	1 484	860	434	320
Fiskeri- og sj�fartsfag	269	47	65	48	21	26	26	18	18
Helse- og sosialfag	7 338	734	989	877	873	1 396	957	613	899
Husholdningsfag	7 442	2 651	2 127	984	562	446	234	185	253
Idrettsfag	1 017	341	368	231	53	22	2	-	-

Tabell 31. Elever under lov om videregående opplæring, etter alder. Bostedsfylke. 1. oktober 1986
 Pupils under the Upper Secondary Education Act, by age. County of residence. 1 October 1986

Bostedsfylke County of residence		Alder Age								
		I alt Total	-16	17	18	19	20-21	22-24	25-29	30-
I alt	Total	183 862	52 608	50 153	40 376	12 473	10 745	7 865	4 690	4 952
Østfold		10 213	2 810	2 770	2 254	768	569	372	248	422
Akershus		18 328	5 584	5 052	4 257	1 140	928	621	394	352
Oslo		13 712	3 717	3 325	2 757	756	981	1 033	706	437
Hedmark		7 681	2 260	2 179	1 719	581	460	256	113	113
Oppland		8 275	2 489	2 371	1 692	595	443	277	169	239
Buskerud		9 076	2 727	2 472	2 077	620	482	324	197	177
Vestfold		8 675	2 523	2 439	1 970	516	445	352	197	233
Telemark		6 724	1 910	1 878	1 434	507	444	263	147	141
Aust-Agder		4 274	1 326	1 210	898	242	184	177	97	140
Vest-Agder		6 309	1 949	1 722	1 408	359	333	241	130	167
Rogaland		14 424	4 457	4 180	3 100	963	741	503	262	218
Hordaland		18 631	5 144	5 047	4 200	1 355	1 068	866	465	486
Sogn og Fjordane		5 082	1 491	1 431	1 095	374	287	210	106	88
Møre og Romsdal		11 371	2 992	3 065	2 628	898	781	545	240	222
Sør-Trøndelag		11 596	3 087	3 157	2 700	916	747	465	263	261
Nord-Trøndelag		6 635	1 890	1 795	1 494	491	389	248	136	192
Nordland		11 773	3 291	3 219	2 511	689	751	490	370	452
Troms		7 295	1 895	1 935	1 481	491	440	366	305	382
Finnmærk		3 572	1 042	879	669	195	216	227	128	216
Utlandet countries	Foreign	88	18	14	12	5	14	11	9	5
Uoppgitt	Unknown	128	6	13	20	12	42	18	8	9

Tabell 32. Elever under lov om videregående oppl ring, etter skolens eierform. Skolefylke.
1. oktober 1986 Pupils under the Upper Secondary Education Act, by ownership of school.
County of school. 1 October 1986

Skolefylke County of school	I alt Total	Statlige skoler Owned by state	Fylkeskommunale og kommunale skoler Owned by county or municipality	Private skoler Private schools
I alt Total	183 862	1 379	172 812	9 671
�stfold	10 004	216	9 689	99
Akershus	16 354	30	16 229	95
Oslo	17 161	67	14 172	2 922
Hedmark	7 224	44	7 180	-
Oppland	8 361	-	8 181	180
Buskerud	9 102	13	7 601	1 488
Vestfold	8 517	32	8 461	24
Telemark	6 629	34	6 225	370
Aust-Agder	4 569	-	4 439	130
Vest-Agder	6 287	-	6 231	56
Rogaland	14 660	21	14 068	571
Hordaland	18 459	216	16 100	2 143
Sogn og Fjordane	4 834	-	4 834	-
M�re og Romsdal	10 997	-	10 872	125
S�r-Tr�ndelag	11 945	176	11 066	703
Nord-Tr�ndelag	6 633	-	6 150	483
Nordland	11 551	143	11 156	252
Troms	7 107	-	7 077	30
Finmark	3 435	354	3 081	-
Svalbard	33	33	-	-

Tabell 33. Elever under lov om videregående oppl ring, etter skolens eierform, heltids-/deltidsutdanning og utdanningens art (studieretning). 1. oktober 1986 Pupils under the Upper Secondary Education Act, by ownership of school, full-time or part-time education and type of education (area of study). 1 October 1986

Utdanningens art (studieretning) Type of education (area of study)	I alt Total	Statlige skoler Owned by state			Fylkeskommunale og kommunale skoler Owned by county or municipality			Private skoler Private schools		
		I alt	Heltid Deltid		I alt	Hel- tid Del- tid		I alt	Hel- tid Del- tid	
			Full- time	Part- time		Hel- tid	Del- tid		Hel- tid	Del- tid
I alt Total	183 862	1 379	1 185	194	172 812	164 891	7 921	9 671	8 106	1 565
Studieretning for Area of study										
Allmenne fag General subjects	74 777	513	451	62	72 349	72 154	195	1 915	1 913	2
Husflids- og estetiske fag Home crafts and aesthetic subjects	5 177	76	76	-	4 961	4 943	18	140	128	12
Handels- og kontor- fag Commercial subjects	36 292	123	68	55	29 622	29 005	617	6 547	5 356	1 191
H�ndverks- og industrifag Craft and industry	46 291	381	306	75	45 275	38 280	6 995	635	354	281
Fiskeri- og sj�fartsfag Fishery science and maritime studies	2 575	186	186	-	2 311	2 303	8	78	-	78
Helse- og sosialfag Health education and social science	7 500	42	42	-	7 125	7 058	67	333	332	1
Husholdningsfag Domestic science (home economics) ...	8 833	58	56	2	8 752	8 740	12	23	23	-
Idrettsfag Sport and physical education	2 417	-	-	-	2 417	2 408	9	-	-	-

Tabell 34. Elever under lov om videregående opplæring, etter utdanningens art (studieretning), kjønn og kurstype. 1. oktober 1986 Pupils under the Upper Secondary Education Act, by type of education (area of study), sex and type of course. 1 October 1986

Kjønn og kurstype Sex and type of course	I alt Total	Studieretning for Area of study							
		All- menne fag Gene- ral sub- jects	Hus- flids- og est- etiske fag Home crafts and aesthetic subjects	Han- dels- og kontor- fag Com- mer- cial sub- jects	Hånd- verks- og indu- stri- fag Craft and indu- stry	Fiske- ri- og sjø- fag Fishery science and maritime studies	Helse- og sosial- fag Health edu- cation and social science	Hus- hold- nings- fag Dom- estic science (home econo- mics)	Id- retts- fag Sport and physi- cal edu- cation
MENN OG KVINNER MALES AND FEMALES	183 862	74 777	5 177	36 292	46 291	2 575	7 500	8 833	2 417
Halvårige og kortere kurs Half-year and shorter courses	826	-	432	153	38	129	-	74	-
Ettårige grunnkurs One- year basic courses	72 257	25 812	1 966	13 654	20 901	725	3 047	6 117	35
Toårige grunnkurs Two year basic courses	7 754	-	1 433	1 280	1 106	30	1 346	674	1 885
1. år year	4 212	-	783	709	591	15	729	348	1 037
2. "	3 542	-	650	571	515	15	617	326	848
Videregående kurs I Advanced course I	49 681	24 774	702	9 891	9 289	703	2 943	1 379	-
Videregående kurs II Advanced course II	36 810	24 158	578	8 101	2 532	731	164	49	497
Andre utdanninger under lov om videregående opp- læring Other courses under the Upper Secondary Education Act	16 534	33	66	3 213	12 425	257	-	540	-
Av dette Of which									
Teknisk fagskole Technical vocational school	3 605	-	-	-	3 605	-	-	-	-
1. år	1 862	-	-	-	1 862	-	-	-	-
2. "	1 609	-	-	-	1 609	-	-	-	-
Påbyggingsår Addi- tional year	134	-	-	-	134	-	-	-	-
Kurs for tekniske assistenter Course for technical assistants ...	198	-	-	-	198	-	-	-	-
Lærlingskolen Appren- tice school	6 469	-	-	-	6 469	-	-	-	-
Yrkesforberedende opp- læring mv. Preparatory occupational training etc.	1 739	7	34	136	1 134	-	-	428	-
Studentfagkurs og sekre- tærskole for studenter Business administration course and secretarial school for students	1 542	-	-	1 542	-	-	-	-	-

Tabell 34 (forts.). Elever under lov om videregående opplæring, etter utdanningens art (studieretning), kjønn og kurstype. 1. oktober 1986 Pupils under the Upper Secondary Education Act, by type of education (area of study), sex and type of course. 1 October 1986

Kjønn og kurstype	I alt	Studieretning for							
		All- menne fag	Hus- flids- og est- etiske fag	Handels- og kontor- fag	Hånd- verks- og indu- stri- fag	Fiske- ri- og sjø- farts- fag	Helse- og sosial- fag	Hus- hold- nings- fag	Id- retts- fag
MENN MALES	90 153	33 903	733	12 086	38 172	2 306	162	1 391	1 400
Halvårige og kortere kurs	238	-	14	44	38	128	-	14	-
Ettårige grunnkurs	34 360	11 668	139	4 331	16 697	595	76	839	15
Toårige grunnkurs	3 201	-	451	560	944	23	39	85	1 099
1. år	1 755	-	248	324	492	10	22	45	614
2. "	1 446	-	203	236	452	13	17	40	485
Videregående kurs I	23 898	11 396	28	3 290	8 218	633	46	287	-
Videregående kurs II	16 972	10 825	82	2 865	2 200	709	1	4	286
Andre utdanninger under lov om videregående opplæring	11 484	14	19	996	10 075	218	-	162	-
Av dette									
Teknisk fagskole	3 375	-	-	-	3 375	-	-	-	-
1. år	1 714	-	-	-	1 714	-	-	-	-
2. "	1 528	-	-	-	1 528	-	-	-	-
Påbyggingsår	133	-	-	-	133	-	-	-	-
Kurs for tekniske assis- tenter	190	-	-	-	190	-	-	-	-
Læringskolen	4 843	-	-	-	4 843	-	-	-	-
Yrkesforberedende opp- læring mv.	1 069	4	6	53	902	-	-	104	-
Studentfagkurs og sekre- tærskole for studenter .	262	-	-	262	-	-	-	-	-
KVINNER FEMALES	93 709	40 874	4 444	24 206	8 119	269	7 338	7 442	1 017
Halvårige og kortere kurs	588	-	418	109	-	1	-	60	-
Ettårige grunnkurs	37 897	14 144	1 827	9 323	4 204	130	2 971	5 278	20
Toårige grunnkurs	4 553	-	982	720	162	7	1 307	589	786
1. år	2 457	-	535	385	99	5	707	303	423
2. "	2 096	-	447	335	63	2	600	286	363
Videregående kurs I	25 783	13 378	674	6 601	1 071	70	2 897	1 092	-
Videregående kurs II	19 838	13 333	496	5 236	332	22	163	45	211
Andre utdanninger under lov om videregående opplæring	5 050	19	47	2 217	2 350	39	-	378	-
Av dette									
Teknisk fagskole	230	-	-	-	230	-	-	-	-
1. år	148	-	-	-	148	-	-	-	-
2. "	81	-	-	-	81	-	-	-	-
Påbyggingsår	1	-	-	-	1	-	-	-	-
Kurs for tekniske assis- tenter	8	-	-	-	8	-	-	-	-
Læringskolen	1 626	-	-	-	1 626	-	-	-	-
Yrkesforberedende opp- læring mv.	670	3	28	83	232	-	-	324	-
Studentfagkurs og sekre- tærskole for studenter .	1 280	-	-	1 280	-	-	-	-	-

Tabell 35. Elever og privatister som fullførte en utdanning under lov om videregående opplæring, etter utdanningens art (studieretning), kjønn og kurstype. Skoleåret 1985/86 Pupils and external candidates who completed an education under the Upper Secondary Education Act, by type of education (area of study), sex and type of course. School year 1985/86

Kjønn og kurstype Sex and type of course	I alt Total	Studieretning for Area of study							
		All- menne fag General sub- jects	Hus- flids- etiske fag Home crafts and aest- hetic subjects	Handels- og kontor- fag Com- mer- cial sub- jects	Hånd- verks- og indu- stri- fag Craft and indu- stry	Fiske- ri- og sjø- farts- fag Fishery science and mar- time studies	Helse- og sosial- fag Health edu- cation and social science	Hus- hold- nings- fag Dom- estic science (home econo- mics)	Id- retts- fag Sport and physi- cal edu- cation
MENN OG KVINNER MALES AND FEMALES	121 094	23 852	4 578	33 399	40 065	2 850	6 163	8 913	1 274
Halvårige og kortere kurs Half-year and shorter courses	1 585	-	836	290	77	157	-	225	-
Ettårige grunnkurs One- year basic courses	44 645	-	1 857	13 024	19 658	850	2 863	6 325	68
Toårige grunnkurs Two- year basic courses	3 463	-	536	637	529	-	595	382	784
Videregående kurs I Advanced course I	24 518	532	746	9 113	9 185	634	2 573	1 365	370
Videregående kurs II Advanced course II	34 430	23 286	566	7 211	2 371	751	132	61	52
Andre utdanninger under lov om videregående opp- læring Other courses under the Upper Secondary Education Act	12 453	34	37	3 124	8 245	458	-	555	-
Av dette Of which									
Teknisk fagskole Technical vocational school	1 669	-	-	-	1 669	-	-	-	-
Kurs for tekniske assis- tenter Course for technical assistants ...	153	-	-	-	153	-	-	-	-
Lærlingskolen Appren- tice school	3 296	-	-	-	3 296	-	-	-	-
Yrkesforberedende opp- læring mv. Preparatory occupational training etc.	1 690	9	27	105	1 143	4	-	402	-
Studentfagkurs og sekre- tærskole for studenter Business administration course and secretarial school for students	1 771	-	-	1 771	-	-	-	-	-
MENN MALES	59 978	10 655	367	10 618	33 611	2 559	120	1 343	705
Halvårige og kortere kurs	349	-	20	78	47	152	-	52	-
Ettårige grunnkurs	21 827	-	108	4 151	15 987	698	69	774	40
Toårige grunnkurs	1 325	-	129	263	442	-	9	44	438
Videregående kurs I	12 779	419	28	3 066	8 152	590	38	277	209
Videregående kurs II	15 323	10 218	75	2 194	2 091	721	4	2	18

Tabell 35 (forts.). Elever og privatister som fullførte en utdanning under lov om videregående opplæring, etter utdanningens art (studieretning), kjønn og kurstype. Skoleåret 1985/86 Pupils and external candidates who completed an education under the Upper Secondary Education Act, by type of education (area of study), sex and type of course. School year 1985/86

Kjønn og kurstype	I alt	Studieretning for							
		All- menne fag	Hus- flids- og est- etiske fag	Handels- og kontor- fag	Hånd- verks- og indu- stri- fag	Fiske- ri- og sjø- farts- fag	Helse- og sosial- fag	Hus- hold- nings- fag	Id- retts- fag
MENN (forts.) MALES (cont.)									
Andre utdanninger under lov om videregående opplæring	8 375	18	7	866	6 892	398	-	194	-
Av dette									
Teknisk fagskole	1 567	-	-	-	1 567	-	-	-	-
Kurs for tekniske assistenter	148	-	-	-	148	-	-	-	-
Lærlingskolen	2 875	-	-	-	2 875	-	-	-	-
Yrkesforberedende opplæring mv.	1 040	7	3	45	890	4	-	91	-
Studentfagkurs og sekretærskole for studenter .	328	-	-	328	-	-	-	-	-
KVINNER FEMALES	61 116	13 197	4 211	22 781	6 454	291	6 043	7 570	569
Halvårige og kortere kurs	1 236	-	816	212	30	5	-	173	-
Ettårige grunnkurs	22 818	-	1 749	8 873	3 671	152	2 794	5 551	28
Toårige grunnkurs	2 138	-	407	374	87	-	586	338	346
Videregående kurs I	11 739	113	718	6 047	1 033	44	2 535	1 088	161
Videregående kurs II	19 107	13 068	491	5 017	280	30	128	59	34
Andre utdanninger under lov om videregående opplæring	4 078	16	30	2 258	1 353	60	-	361	-
Av dette									
Teknisk fagskole	102	-	-	-	102	-	-	-	-
Kurs for tekniske assistenter	5	-	-	-	5	-	-	-	-
Lærlingskolen	912	-	-	-	912	-	-	-	-
Yrkesforberedende opplæring mv.	650	2	24	60	253	-	-	311	-
Studentfagkurs og sekretærskole for studenter .	1 513	-	-	1 513	-	-	-	-	-

Tabell 36. Elever under lov om videregående opplæring, som fullførte et grunnkurs 1. halvår 1986, etter om de var i utdanning eller ikke 1. oktober 1986 Pupils under the Upper Secondary Education Act, who completed a basic course in the first half of 1986, according to whether or not they were receiving education on 1 October 1986

Kjønn og utdanningens art (studieretning) 1. halvår 1986 Sex and type of education (area of study) first half of 1986	Fullført utdanning 1. halvår 1986 Completed education first half of 1986	I utdanning 1. oktober 1986 In education 1 October 1986										Ikke i utdanning 1. oktober 1986 Not in education 1 October 1986
		Studieretning Area of study										
		AF	HE	HK	HI	FS	HS	HH	IF	Annen utdanning 1986 Other education 1986		
MENN OG KVINNER MALES AND FEMALES	52 098	1 391	1 188	9 983	12 155	624	1 903	2 190	551	1 625	20 488	
Ettårige og kortere kurs One-year and shorter courses	48 653	678	921	9 699	11 942	619	1 735	2 097	81	1 578	19 303	
HE-Husflids- og estetiske fag Home crafts and aesthetic subjects	2 243	70	518	109	197	2	33	70	1	209	1 034	
HK-Handels- og kontorlag Commercial subjects	14 220	188	99	8 840	484	20	129	332	38	288	3 802	
HI-Håndverks- og industri-fag Craft and industry .	21 472	240	140	355	10 910	304	48	143	27	585	8 720	
FS-Fiskeri- og sjøfartsfag Fishery science and maritime studies	938	20	2	15	85	257	4	60	1	19	475	
HS-Helse- og sosialfag Health education and social science	2 881	45	9	40	25	1	833	19	1	204	1 704	
HH-Husholdningsfag Domestic science (home economics)	6 831	100	152	331	236	35	685	1 471	12	269	3 540	
IF-Idrettsfag Sport and physical education	68	15	1	9	5	-	3	2	1	4	28	
Toårige grunnkurs Two-year basic courses	3 445	713	267	284	213	5	168	93	470	47	1 185	
HE-Husflids- og estetiske fag	536	158	260	4	10	-	3	4	-	9	88	
HK-Handels- og kontorlag .	631	153	1	261	16	-	4	5	1	9	181	
HI-Håndverks- og industri-fag	526	129	3	4	167	5	-	1	-	11	206	
FS-Fiskeri- og sjøfartsfag	-	-	-	-	-	-	-	-	-	-	-	
HS-Helse- og sosialfag ...	591	104	1	5	4	-	139	8	-	8	322	
HH-Husholdningsfag	382	84	2	9	6	-	15	74	-	8	184	
IF-Idrettsfag	779	85	-	1	10	-	7	1	469	2	204	
MENN MALES	24 978	566	130	3 306	10 077	540	28	414	316	556	9 045	
Ettårige og kortere kurs ...	23 661	309	61	3 198	9 918	535	25	402	47	540	8 626	
HE-Husflids- og estetiske fag	121	3	23	2	19	-	-	1	1	12	60	
HK-Handels- og kontorlag .	4 343	93	9	2 978	248	13	1	26	20	81	874	
HI-Håndverks- og industri-fag	17 409	181	24	188	9 532	281	4	33	23	402	6 741	
FS-Fiskeri- og sjøfartsfag	785	15	1	8	83	229	-	35	1	17	396	
HS-Helse- og sosialfag ...	69	2	-	2	-	-	15	-	-	7	43	
HH-Husholdningsfag	894	6	4	13	33	12	4	306	2	19	495	
IF-Idrettsfag	40	9	-	7	3	-	1	1	-	2	17	

Tabell 36 (forts.). Elever under lov om videregående opplæring, som fullførte et grunnkurs 1. halvår 1986, etter om de var i utdanning eller ikke 1. oktober 1986 Pupils under the Upper Secondary Education Act, who completed a basic course in the first half of 1986, according to whether or not they were receiving education on 1 October 1986

Kjønn og utdanningens art (studieretning) 1. halvår 1986	Fullført utdanning 1. halvår 1986	I utdanning 1. oktober 1986									Ikke i utdanning 1. oktober 1986	
		Studieretning										
		AF	HE	HK	HI	FS	HS	HH	IF	Annen utdanning		
MENN (forts.) MALES (cont.)												
Toårige grunnkurs	1 317	257	69	108	159	5	3	12	269	16	419	
HE-Husflids- og estetiske fag	129	36	69	-	1	-	-	2	-	-	21	
HK-Handels- og kontorlag ..	259	70	-	106	7	-	-	-	1	5	70	
HI-Håndverks- og industri-fag	439	96	-	2	145	5	-	1	-	9	181	
FS-Fiskeri- og sjøfartsfag	-	-	-	-	-	-	-	-	-	-	-	
HS-Helse- og sosialfag	9	2	-	-	-	-	3	-	-	-	4	
HH-Husholdningsfag	44	7	-	-	1	-	-	8	-	-	28	
IF-Idrettsfag	437	46	-	-	5	-	-	1	268	2	115	
KVINNER FEMALES	27 120	825	1 058	6 677	2 078	84	1 875	1 776	235	1 069	11 443	
Ettårige og kortere kurs	24 992	369	860	6 501	2 024	84	1 710	1 695	34	1 038	10 677	
HE-Husflids- og estetiske fag	2 122	67	495	107	178	2	33	69	-	197	974	
HK-Handels- og kontorlag ..	9 877	95	90	5 862	236	7	128	306	18	207	2 928	
HI-Håndverks- og industri-fag	4 063	59	116	167	1 378	23	44	110	4	183	1 979	
FS-Fiskeri- og sjøfartsfag	153	5	1	7	2	28	4	25	-	2	79	
HS-Helse- og sosialfag	2 812	43	9	38	25	1	818	19	1	197	1 661	
HH-Husholdningsfag	5 937	94	148	318	203	23	681	1 165	10	250	3 045	
IF-Idrettsfag	28	6	1	2	2	-	2	1	1	2	11	
Toårige grunnkurs	2 128	456	198	176	54	-	165	81	201	31	766	
HE-Husflids- og estetiske fag	407	122	191	4	9	-	3	2	-	9	67	
HK-Handels- og kontorlag ..	372	83	1	155	9	-	4	5	-	4	111	
HI-Håndverks- og industri-fag	87	33	3	2	22	-	-	-	-	2	25	
HS-Helse- og sosialfag	582	102	1	5	4	-	136	8	-	8	318	
HH-Husholdningsfag	338	77	2	9	5	-	15	66	-	8	156	
IF-Idrettsfag	342	39	-	1	5	-	7	-	201	-	89	

Tabell 37. Søknader til fylkenes fellesinntak, etter fylke søkt og søkerens bostedsfylke. Høsten 1986
 Applications to the joint admission system of the counties, by county applied to and county of residence for the applicants. Autumn 1986

Fylke søkt County applied to	I alt Total	Bostedsfylke County of residence									
		Øst- fold	Akers- hus	Oslo	Hed- mark	Opp- land	Buske- rud	Vest- fold	Tele- mark	Aust- Agder	Vest- Agder
Søkere i alt Applicants, total	163 297	8 759	13 130	9 615	7 673	8 622	8 451	7 523	6 913	3 794	5 364
Søknader i alt Applications, total	182 895	9 195	14 785	10 176	8 857	9 420	9 174	8 116	7 825	4 513	6 280
Østfold	8 756	8 603	28	22	9	8	10	5	9	2	4
Akershus	13 759	78	12 428	225	127	82	167	55	61	39	27
Oslo	13 634	195	1 677	9 261	311	254	231	150	197	82	106
Hedmark	8 200	35	82	76	7 237	206	32	30	30	20	10
Oppland	10 279	43	129	82	669	8 333	117	38	65	18	20
Buskerud	9 028	24	43	35	28	212	8 155	159	72	13	22
Vestfold	7 997	29	37	26	30	21	91	7 324	124	23	27
Telemark	7 139	7	21	15	16	19	24	43	6 690	57	36
Aust-Agder	5 171	12	28	66	28	24	37	50	253	3 642	599
Vest-Agder	5 997	10	14	23	12	6	14	14	67	428	5 062
Rogaland	14 022	28	34	26	42	38	55	47	68	55	225
Hordaland	17 844	29	57	65	35	36	84	48	50	37	50
Sogn og Fjordane .	4 842	5	18	20	8	19	14	10	12	9	6
Møre og Romsdal ..	11 605	18	35	50	30	37	32	22	18	28	21
Sør-Trøndelag	13 306	29	50	71	201	68	47	52	29	22	21
Nord-Trøndelag ...	7 907	17	36	30	38	24	16	20	20	6	6
Nordland	11 681	14	29	42	22	14	21	19	25	14	19
Troms	7 873	11	22	20	7	12	15	19	27	9	13
Finmark	3 855	8	17	21	7	7	12	11	8	9	6

Bostedsfylke

	Roga- land	Horda- land	Sogn og Fjordane	Møre og Romsdal	Sør- Trønde- lag	Nord- Trønde- lag	Nord- land	Troms	Finn- mark	Utlandet og uopp- gitt fylke Foreign countries and county unknown
Søkere i alt	12 189	16 134	4 697	10 805	11 133	6 624	10 919	7 106	3 692	154
Søknader i alt ...	13 008	17 280	6 210	12 430	12 687	7 558	12 267	8 132	4 824	158
Østfold	3	7	9	11	7	3	7	3	3	3
Akershus	29	37	43	86	59	42	70	48	41	15
Oslo	72	124	104	224	140	78	173	122	98	35
Hedmark	11	30	63	62	141	33	44	21	33	4
Oppland	33	58	175	141	142	60	63	37	52	4
Buskerud	12	39	57	40	38	13	28	14	17	7
Vestfold	14	40	35	35	29	17	41	22	30	2
Telemark	15	25	38	36	21	7	21	16	30	2
Aust-Agder	59	49	77	53	42	27	38	26	51	10
Vest-Agder	154	45	27	21	28	9	19	21	22	1
Rogaland	12 037	725	159	127	80	44	83	68	76	5
Hordaland	409	15 786	577	190	89	25	105	79	73	20
Sogn og Fjordane .	20	119	4 388	121	18	12	15	13	15	-
Møre og Romsdal ..	42	67	270	10 522	219	52	64	24	52	2
Sør-Trøndelag	48	47	102	536	10 886	547	294	119	112	25
Nord-Trøndelag ...	14	28	44	119	583	6 443	309	51	99	4
Nordland	18	26	16	60	102	108	10 489	415	216	12
Troms	14	17	16	33	45	30	355	6 825	380	3
Finmark	4	11	10	13	18	8	49	208	3 424	4

Tabell 38. Søkere til fylkenes fellesinntak høsten 1986, etter utdanning 1. oktober samme år og utdanningens art (studieretning) i 1. ønske Applicants to the joint admission system of the counties in autumn 1986, by type of education 1 October same year and area of study in 1st preference

Utdanningens art i 1. ønske (studieretning) Type of education in 1st preference (area of study)	Søkere i alt Applicants, total	Studieretning 1. oktober 1986 Area of study 1 October 1986								Annen ut- danning 1. oktober 1986 Other education 1 October 1986	Ikke i utdanning 1. oktober 1986 Not in education 1 October 1986
		AF	HE	HK	HI	FS	HS	HH	IF		
All utdanning All education	163 297	29 950	4 405	31 939	35 491	1 772	6 572	8 379	1 555	7 682	35 552
Av dette Of which											
Grunnkurs Basic courses	97 984	25 992	3 063	13 978	21 355	737	3 419	6 375	1 068	4 869	17 128
AF-Allmenne fag General subjects .	27 418	24 172	98	704	474	12	48	131	90	663	1 026
HE-Husflids- og estetiske fag Home crafts and aesthetic subjects	4 317	138	2 421	81	132	1	17	84	4	362	1 077
HK-Handels- og kontorfag Commer- cial subjects	15 893	517	78	11 552	521	23	51	356	29	827	1 939
HI-Håndverks- og industrifag Craft and industry	31 661	666	309	1 077	19 643	140	122	381	30	1 802	7 491
FS-Fiskeri- og sjø- fartsfag Fishery science and mari- time studies	973	12	1	3	71	521	-	29	-	49	287
HS-Helse- og sosialfag Health education and social science ...	7 786	219	61	287	109	4	3 120	631	5	537	2 813
HH-Husholdningsfag Domestic science (home economics) .	8 467	121	87	193	319	33	52	4 743	10	561	2 348
IF-Idrettsfag Sport and physical education	1 469	147	8	81	86	3	9	20	900	68	147
Videregående kurs I Advanced course I ..	44 215	3 353	725	9 807	10 414	711	2 962	1 512	24	1 161	13 546
AF-Allmenne fag ..	3 172	3 021	1	7	11	-	3	4	4	13	108
HE-Husflids- og estetiske fag	995	10	552	12	21	-	1	6	-	67	326
HK-Handels- og kontorfag	12 526	136	45	9 598	186	13	57	168	16	144	2 163
HI-Håndverks- og industrifag	15 818	89	89	69	10 021	133	11	22	3	385	4 996
FS-Fiskeri- og sjøfartsfag	1 068	5	-	3	78	557	-	1	-	61	363
HS-Helse- og sosialfag	8 643	90	32	107	79	4	2 874	169	-	456	4 832
HH-Husholdningsfag	1 993	2	6	11	18	4	16	1 142	1	35	758
IF-Idrettsfag	-	-	-	-	-	-	-	-	-	-	-
Videregående kurs II Advanced course II .	16 684	573	581	7 802	2 435	285	180	94	463	358	3 913
AF-Allmenne fag ..	644	501	5	7	6	-	3	1	3	12	106
HE-Husflids- og estetiske fag	877	10	559	2	9	-	5	3	-	28	261
HK-Handels- og kontorfag	10 079	11	14	7 785	72	2	28	41	-	245	1 881
HI-Håndverks- og industrifag	3 759	14	3	7	2 291	49	1	2	-	59	1 333
FS-Fiskeri- og sjøfartsfag	527	3	-	-	53	234	-	1	-	11	225
HS-Helse- og sosialfag	197	6	-	1	-	-	141	1	-	2	46
HH-Husholdningsfag	57	1	-	-	-	-	1	45	-	-	10
IF-Idrettsfag	544	27	-	-	4	-	1	-	460	1	51
Annen utdanning Other education	4 414	32	36	352	1 287	39	11	398	-	1 294	965

Tabell 39. Søkere til fylkenes fellesinntak høsten 1986, etter kurstype 1. oktober samme år og utdanningens art i 1. ønske (studieretning og kurstype) Applicants to the joint admission system of the counties in autumn 1986, by type of course 1 October same year and type of education in 1st preference (area of study and type of course)

Utdanningens art i 1. ønske (studieretning og kurstype) ¹ Type of education in 1st preference (area of study and type of course) ¹		I utdanning 1. oktober 1986 In education 1 October 1986										
		Samme studieretning som 1. ønske Same area of study as in 1st preference					Annen studieretning enn 1. ønske Other area of study than 1st preference					Annen ut- dan- ning 1. ok- tober 1986 Not in edu- cation 1 Oc- tober 1986
		Søkere i alt Appli- cants, total	Av dette		Of which		Av dette			I alt	Videre- gående	
			I alt Total	Grunn- kurs Basic cour- ses	Videre- gående kurs I Advan- ced course I	Videre- gående kurs II Advan- ced course II	Grunn- kurs Basic kurs	Videre- gående kurs I Advan- ced course I	Videre- gående kurs II Advan- ced course II			
I alt	Total	163 297	109 660	66 997	26 689	11 711	11 317	9 029	1 340	380	6 768	35 552
Grunnkurs	Basic	97 984	67 072	66 108	354	18	8 915	7 674	804	161	4 869	17 128
Videregående kurs I	Advanced course I	44 215	27 765	804	26 149	107	1 743	1 072	438	139	1 161	13 546
Videregående kurs II	Advanced course II	16 684	12 016	58	181	11 581	397	202	70	73	358	3 913
Andre kurs ²	Other courses ²	4 414	2 807	27	5	5	262	81	28	7	380	965
Allmenne fag		31 319	27 694	24 140	3 070	484	1 697	1 549	25	15	688	1 240
Grunnkurs		27 418	24 172	24 094	77	1	1 557	1 518	17	3	663	1 026
Videregående kurs I		3 172	3 021	23	2 982	16	30	27	-	3	13	108
Videregående kurs II		644	501	23	11	467	25	4	8	9	12	106
Andre kurs		85	-	-	-	-	85	-	-	-	-	-
Husflids- og este- tiske fag		6 283	3 563	2 419	571	541	575	405	79	20	457	1 688
Grunnkurs		4 317	2 421	2 389	29	2	457	361	53	16	362	1 077
Videregående kurs I		995	552	20	530	2	50	26	18	1	67	326
Videregående kurs II		877	559	10	12	537	29	18	8	3	28	261
Andre kurs		94	31	-	-	-	39	-	-	-	-	24
Handels- og kontor- fag		39 115	29 275	11 624	9 521	7 691	2 373	2 101	173	30	1 326	6 141
Grunnkurs		15 893	11 552	11 513	4	4	1 575	1 413	126	5	827	1 939
Videregående kurs I		12 526	9 598	97	9 464	16	621	544	32	22	144	2 163
Videregående kurs II		10 079	7 785	13	52	7 668	168	141	11	2	245	1 881
Andre kurs		617	340	1	1	3	9	3	4	1	110	158
Håndverks- og indu- strifag		52 682	33 063	19 403	9 141	2 096	3 232	2 359	589	194	2 290	14 097
Grunnkurs		31 661	19 643	18 941	179	8	2 725	2 178	378	91	1 802	7 491
Videregående kurs I		15 818	10 021	433	8 860	48	416	162	183	62	385	4 996
Videregående kurs II		3 759	2 291	11	98	2 038	76	14	23	38	59	1 333
Andre kurs		1 444	1 108	18	4	2	15	5	5	3	44	277
Fiskeri- og sjøfarts- fag		2 643	1 344	517	548	245	264	121	57	20	121	914
Grunnkurs		973	521	508	9	3	116	95	10	1	49	287
Videregående kurs I		1 068	557	7	536	12	87	23	36	6	61	363
Videregående kurs II		527	234	1	3	230	57	2	9	13	11	225
Andre kurs		75	32	1	-	-	4	1	2	-	-	39

¹ Engelsk oversettelse av studieretning er gitt side 124. ² Omfatter andre kurs under lov om videregående opplæring og annen utdanning ellers.

¹ For English translation of area of study, see page 124. ² Other courses under the Upper Secondary Education Act and other education.

Tabell 39 (forts.). Søkere til fylkenes fellesinntak høsten 1986, etter kurstype 1. oktober samme år og utdanningens art i 1. ønske (studieretning og kurstype) Applicants to the joint admission system of the counties in autumn 1986, by type of course 1 October same year and type of education in 1st preference (area of study and type of course)

Utdanningens art i 1. ønske (studieretning og kurstype)	Søkere i alt	I utdanning 1. oktober 1986									Ikke i utdan- ning 1. ok- tober 1986	
		Samme studieretning som 1. ønske					Annen studieretning enn 1. ønske					
		I alt	Av dette				I alt	Av dette				Annen ut- dan- ning
			Grunn- kurs	Videre- gående kurs I	Videre- gående kurs II	Grunn- kurs		Videre- gående kurs I	Videre- gående kurs II			
Helse- og sosialfag ..	16 626	6 135	3 298	2 687	150	1 805	1 368	289	77	995	7 691	
Grunnkurs	7 786	3 120	3 096	24	-	1 316	1 117	124	27	537	2 813	
Videregående kurs I	8 643	2 874	202	2 659	13	481	249	165	44	456	4 832	
Videregående kurs II	197	141	-	4	137	8	2	-	6	2	46	
Husholdningsfag	10 974	6 312	4 696	1 151	44	882	717	71	18	605	3 175	
Grunnkurs	8 467	4 743	4 667	32	-	815	672	67	17	561	2 348	
Videregående kurs I	1 993	1 142	22	1 118	-	58	41	4	1	35	758	
Videregående kurs II	57	45	-	1	44	2	2	-	-	-	10	
Andre kurs	457	382	7	-	-	7	2	-	-	9	59	
Idrettsfag	2 013	1 360	900	-	460	386	339	40	3	69	198	
Grunnkurs	1 469	900	900	-	-	354	320	29	1	68	147	
Videregående kurs I	-	-	-	-	-	-	-	-	-	-	-	
Videregående kurs II	544	460	-	-	460	32	19	11	2	1	51	
Annen utdanning Other education	1 642	914	-	-	-	103	70	17	3	217	408	

Tabell 40. Søkere til grunnkurs i fylkenes fellesinntak høsten 1986, etter utdanning 1. oktober samme år og utdanningens art i 1. ønske (studieretning). Prosent Applicants to basic courses in the joint admission system of the counties in autumn 1986, by type of education 1 October same year and type of education in 1st preference (area of study). Per cent

Utdanningens art i 1. ønske (studieretning) ¹ Type of education in 1st preference (area of study) ¹	Søkere i alt Appli- cants, total	I utdanning 1. oktober 1986									Ikke i utdan- ning 1. ok- tober 1986 Not in edu- cation 1 Oc- tober 1986	
		Samme studieretning som 1. ønske Same area of study as in 1st preference					Annen studieretning enn 1. ønske Other area of study than 1st preference					
		I alt Total	Av dette Of which				I alt	Av dette				Annen ut- dan- ning Other edu- cation
			Grunn- kurs Basic cour- ses	Videre- gående kurs I Advanced course I	Videre- gående kurs II Advanced course II	Grunn- kurs Basic kurs		Videre- gående kurs I kurs I	Videre- gående kurs II kurs II			
I alt Total	97 984	67 072	66 108	354	18	8 915	7 674	804	161	4 869	17 128	
Relative tall Relative figures	100	68,4	67,4	0,4	0,0	9,1	7,8	0,8	0,2	5,0	17,5	
Allmenne fag	100	88,2	87,9	0,3	0,0	5,7	5,5	0,1	0,0	2,4	3,7	
Husflids- og este- tiske fag	100	56,1	55,3	0,7	0,0	10,6	8,4	1,2	0,4	8,4	24,9	
Handels- og kontor- fag	100	72,7	72,4	0,0	0,0	9,9	8,9	0,8	0,0	5,2	12,2	
Håndverks- og indu- strifag	100	62,0	59,8	0,6	0,0	8,6	6,9	1,2	0,3	5,7	23,7	
Fiskeri- og sjø- fartsfag	100	53,6	52,2	0,9	0,3	11,9	9,8	1,0	0,1	5,0	29,5	
Helse- og sosialfag	100	40,1	39,8	0,3	-	16,9	14,3	1,6	0,3	6,9	36,1	
Husholdningsfag	100	56,0	55,1	0,4	-	9,6	7,9	0,8	0,2	6,6	27,7	
Idrettsfag	100	61,3	61,3	-	-	24,1	21,8	2,0	0,1	4,6	10,0	

¹ Engelsk oversettelse av studieretning er gitt side 124.

² For English translation of area of study, see page 124.

Tabell 41. Søkere og inntatte elever i fylkenes fellesinntak, etter kjønn og utdanningens art. Høsten 1986 Applicants and accepted pupils in the joint admission system of the counties, by sex and type of education. Autumn 1986

Utdanningens art (studieretning og kurstype) ¹ Type of education (area of study and type of course) ¹	Søkere Applicants			Inntatte elever Accepted pupils			Inntatte elever i prosent av søkere Accepted pupils as a percentage of applicants		
	I alt	Menn	Kvinner	I alt	Menn	Kvinner	I alt	Menn	Kvinner
	Total	Males	Females	Total	Males	Females	Total	Males	Females
All utdanning All education									
1979	105 161	50 085	55 076	74 380	36 787	37 593	70,7	73,4	68,3
1980	112 523	52 919	59 604	82 279	39 958	42 321	73,1	75,5	71,0
1981	119 522	55 530	63 992	86 503	41 702	44 801	72,4	75,1	70,0
1982	130 430	60 224	70 206	91 228	43 722	47 506	69,9	72,6	67,7
1983	153 487	70 598	82 889	107 267	51 267	56 000	69,9	72,6	67,6
1984	171 030	79 616	91 414	116 398	56 446	59 952	68,1	70,9	65,6
1985	172 917	80 187	92 730	119 892	58 001	61 891	69,3	72,3	66,7
1986	163 297	75 147	88 150	116 165	55 905	60 260	71,1	74,4	68,4
1986									
Allmenne fag General subjects	31 319	14 245	17 074	28 415	12 834	15 581	90,7	90,1	91,3
Grunnkurs Basic courses ...	27 418	12 546	14 872	24 871	11 275	13 596	90,7	89,9	91,4
Videregående kurs Advanced courses	3 816	1 650	2 166	3 544	1 559	1 985	92,9	94,5	91,6
Andre kurs Other courses ..	85	49	36	-	-	-	-	-	-
Husflids- og estetiske fag Home crafts and aesthetic subjects	6 283	689	5 594	4 324	498	3 826	68,8	72,3	68,4
Grunnkurs	4 317	553	3 764	3 056	390	2 666	70,8	70,5	70,8
Videregående kurs	1 872	118	1 754	1 234	102	1 132	65,9	86,4	64,5
Andre kurs	94	18	76	34	6	28	36,2	33,3	36,8
Handels- og kontorlag Commer- cial subjects	39 115	12 791	26 324	30 683	10 266	20 417	78,4	80,3	77,6
Grunnkurs	15 893	5 170	10 723	13 398	4 394	9 004	84,3	85,0	84,0
Videregående kurs	22 605	7 451	15 154	16 961	5 786	11 175	75,0	77,7	73,7
Andre kurs	617	170	447	324	86	238	52,5	50,6	53,2
Håndverks- og industrifag Craft and industry	52 682	40 368	12 314	33 767	27 905	5 862	64,1	69,1	47,6
Grunnkurs	31 661	22 298	9 363	21 204	16 961	4 243	67,0	76,1	45,3
Videregående kurs	19 577	16 833	2 744	11 273	9 899	1 374	57,6	58,8	50,1
Andre kurs	1 444	1 237	207	1 290	1 045	245	89,3	84,5	118,4
Fiskeri- og sjøfartsfag Fishery science and maritime studies ..	2 643	2 261	382	1 515	1 325	190	57,3	58,6	49,7
Grunnkurs	973	782	191	633	523	110	65,1	66,9	57,6
Videregående kurs	1 595	1 452	143	853	788	65	53,5	54,3	45,5
Andre kurs	75	27	48	29	14	15	38,7	51,9	31,3
Helse- og sosialfag Health education and social science ..	16 626	377	16 249	6 342	129	6 213	38,1	34,2	38,2
Grunnkurs	7 786	236	7 550	3 548	87	3 461	45,6	36,9	45,8
Videregående kurs	8 840	141	8 699	2 794	42	2 752	31,6	29,8	31,6
Andre kurs	-	-	-	-	-	-	-	-	-
Husholdningsfag Domestic science (home economics)	10 974	2 202	8 772	8 351	1 270	7 081	76,1	57,7	80,7
Grunnkurs	8 467	1 591	6 876	6 494	887	5 607	76,7	55,8	81,5
Videregående kurs	2 050	507	1 543	1 428	291	1 137	69,7	57,4	73,7
Andre kurs	457	104	353	429	92	337	93,9	88,5	95,5
Idrettsfag Sport and physi- cal education	2 013	1 220	793	1 542	902	640	76,6	73,9	80,7
Grunnkurs	1 469	895	574	1 072	629	443	73,0	70,3	77,2
Videregående kurs	544	325	219	470	273	197	86,4	84,0	90,0
Andre kurs	-	-	-	-	-	-	-	-	-
Andre fag Other subjects	1 642	994	648	1 226	776	450	74,7	78,1	69,4

¹ Søkerne er gruppert etter utdanning i 1. ønske i primærskolene, mens elevene er gruppert etter påbegynt utdanning. Om primærskolen, se tekststavnittet, side 15.

² Applicants are classified by type of education in 1st preference of the primary application, while pupils are classified by education started. Concerning primary application, see text, page 21.

Tabell 42. Søkere og inntatte elever i fylkenes fellesinntak, etter kjønn, kurstype og alder. Høsten 1986 Applicants and accepted pupils in the joint admission system of the counties, by sex, type of course and age. Autumn 1986

Kurstype ¹ og alder Type of course ¹ and age	Søkere Applicants			Inntatte elever Accepted pupils			Inntatte elever i prosent av søkere Accepted pupils as a percentage of applicants		
	I alt Total	Menn Males	Kvinner Females	I alt	Menn	Kvinner	I alt	Menn	Kvin- ner
	Alle kurs All courses	163 297	75 147	88 150	116 165	55 905	60 260	71,1	74,4
-15 år years	1 104	437	667	986	384	602	89,3	87,9	90,3
16 "	57 927	29 427	28 500	49 839	25 457	24 382	86,0	86,5	85,6
17 "	35 492	18 986	16 506	27 022	14 506	12 516	76,1	76,4	75,8
18 "	23 799	11 708	12 091	15 720	7 569	8 151	66,1	64,6	67,4
19 "	13 236	4 949	8 287	6 721	2 662	4 059	50,8	53,8	49,0
20 "	7 877	2 260	5 617	3 697	1 189	2 508	46,9	52,6	44,7
21 "	5 498	1 834	3 664	2 617	995	1 622	47,6	54,3	44,3
22-24 "	8 599	2 988	5 611	4 140	1 633	2 507	48,1	54,7	44,7
25- "	9 765	2 558	7 207	5 423	1 510	3 913	55,5	59,0	54,3
Grunnkurs Basic courses	97 984	44 071	53 913	74 276	35 146	39 130	75,8	79,7	72,6
-15 år	1 086	425	661	969	373	596	89,2	87,8	90,2
16 "	56 848	28 713	28 135	48 854	24 793	24 061	85,9	86,3	85,5
17 "	15 799	7 741	8 058	11 938	6 026	5 912	75,6	77,8	73,4
18 "	5 845	2 284	3 561	3 508	1 432	2 076	60,0	62,7	58,3
19 "	5 324	1 289	4 035	2 566	668	1 898	48,2	51,8	47,0
20 "	3 230	714	2 516	1 483	361	1 122	45,9	50,6	44,6
21 "	2 247	740	1 507	1 091	385	706	48,6	52,0	46,8
22-24 "	3 402	1 131	2 271	1 624	557	1 067	47,7	49,2	47,0
25- "	4 203	1 034	3 169	2 243	551	1 692	53,4	53,3	53,4
Videregående kurs I Advanced course I	44 215	20 659	23 556	26 900	13 491	13 409	60,8	65,3	56,9
16 år	292	130	162	250	110	140	85,6	84,6	86,4
17 "	18 884	10 739	8 145	14 403	8 054	6 349	76,3	75,0	77,9
18 "	9 089	5 086	4 003	5 184	2 909	2 275	57,0	57,2	56,8
19 "	3 607	1 559	2 048	1 551	736	815	43,0	47,2	39,8
20 "	2 866	762	2 104	1 187	369	818	41,4	48,4	38,9
21 "	2 209	586	1 623	917	306	611	41,5	52,2	37,6
22-24 "	3 501	999	2 502	1 462	535	927	41,8	53,6	37,1
25- "	3 767	798	2 969	1 946	472	1 474	51,7	59,1	49,6
Videregående kurs II Advanced course II	16 684	7 818	8 866	11 657	5 249	6 408	69,9	67,1	72,3
16 år	15	7	8	13	7	6	86,7	100,0	75,0
17 "	233	116	117	160	68	92	68,7	58,6	78,6
18 "	8 380	4 025	4 355	6 659	2 994	3 665	79,5	74,4	84,2
19 "	3 617	1 784	1 833	2 186	1 059	1 127	60,4	59,4	61,5
20 "	1 360	610	750	770	357	413	56,6	58,5	55,1
21 "	763	343	420	434	195	239	56,9	56,9	56,9
22-24 "	1 205	553	652	723	334	389	60,0	60,4	59,7
25- "	1 111	380	731	712	235	477	64,1	61,8	65,3
Andre kurs Other courses ...	4 414	2 599	1 815	3 332	2 019	1 313	75,5	77,7	72,3
-15 år	18	12	6	17	11	6	94,4	91,7	100,0
16 "	772	577	195	722	547	175	93,5	94,8	89,7
17 "	576	390	186	521	358	163	90,5	91,8	87,6
18 "	485	313	172	369	234	135	76,1	74,8	78,5
19 "	688	317	371	418	199	219	60,8	62,8	59,0
20 "	421	174	247	257	102	155	61,0	58,6	62,8
21 "	279	165	114	175	109	66	62,7	66,1	57,9
22-24 "	491	305	186	331	207	124	67,4	67,9	66,7
25- "	684	346	338	522	252	270	76,3	72,8	79,9

¹ Se note 1, side 129.

² See note 1, page 129.

Tabell 43. Søkere til fylkenes fellesinntak høsten 1986, etter utdanningens art 1. oktober 1985 og utdanningens art i 1. ønske (studieretning og kurstype) Applicants to the joint admission system of the counties in autumn 1986, by type of education 1 October 1985, and type of education in 1st preference (area of study and type of course)

Utdanningens art i 1. ønske (studieretning og kurstype) Type of education in 1st preference (area of study and type of course)	I utdanning 1. oktober 1985 In education 1 October 1985								Ikke i utdanning 1. oktober 1985 Not in education 1 October 1985	
	I alt Total	Grunn- skole Primary school	Utdanning under lov om videregående opplæring Education under the Upper Secondary Education Act							Annen ut- danning Other edu- cation
			I alt Total	Av dette Of which		Videre- gående kurs I Advanced course I	Videre- gående kurs II Advanced course II			
				Grunn- kurs Basic courses	Videre- gående kurs I Advanced course I					
All utdanning All education	134 438	63 547	67 467	45 609	15 200	5 220	3 424	28 859		
Grunnkurs Basic courses	80 827	62 546	15 659	10 516	1 098	3 460	2 622	17 157		
Videregående kurs I Advanced course I	36 196	13	35 731	33 009	2 138	418	452	8 019		
Videregående kurs II Advanced course II	14 685	16	14 566	1 819	11 806	902	103	1 999		
Andre kurs ¹ Other courses ¹	2 730	972	1 511	265	158	440	247	1 684		
Allmenne fag General subjects	30 262	25 255	4 670	4 399	154	45	337	1 057		
Grunnkurs	26 534	25 244	994	937	24	6	296	884		
Videregående kurs I	3 089	-	3 076	2 974	91	9	13	83		
Videregående kurs II	588	1	559	487	39	30	28	56		
Andre kurs	51	10	41	1	-	-	-	34		
Husflids- og estetiske fag Home crafts and aesthetic subjects	4 363	1 484	2 571	1 729	267	499	308	1 920		
Grunnkurs	3 110	1 470	1 365	772	94	462	275	1 207		
Videregående kurs I	760	1	730	613	84	30	29	235		
Videregående kurs II	442	-	438	342	89	7	4	435		
Andre kurs	51	13	38	2	-	-	-	43		
Handels- og kontorlag Commercial subjects	34 472	11 671	22 328	12 451	8 535	1 227	473	4 643		
Grunnkurs	13 536	11 616	1 602	1 305	89	171	318	2 357		
Videregående kurs I	11 356	5	11 269	10 946	218	85	82	1 170		
Videregående kurs II	9 179	15	9 118	180	8 219	697	46	900		
Andre kurs	401	35	339	20	9	274	27	216		
Håndverks- og industrifag Craft and industry	43 446	17 335	25 007	17 487	4 894	1 811	1 104	9 236		
Grunnkurs	25 061	16 909	7 230	4 759	601	1 514	922	6 600		
Videregående kurs I	14 056	6	13 905	12 540	1 134	129	145	1 762		
Videregående kurs II	3 338	-	3 321	147	3 028	135	17	421		
Andre kurs	991	420	551	41	131	33	20	453		
Fiskeri- og sjøfartsfag Fishery science and mari- time studies	1 962	512	1 383	829	464	62	67	681		
Grunnkurs	703	512	162	125	14	13	29	270		
Videregående kurs I	777	-	744	644	61	23	33	291		
Videregående kurs II	426	-	421	5	388	26	5	101		
Andre kurs	56	-	56	55	1	-	-	19		
Helse- og sosialfag Health education and social science	8 709	1 585	6 597	4 921	697	946	527	7 917		
Grunnkurs	4 051	1 584	2 067	1 067	161	815	400	3 735		
Videregående kurs I	4 518	1	4 392	3 759	498	126	125	4 125		
Videregående kurs II	140	-	138	95	38	5	2	57		
Husholdningsfag Domestic science (home economics) ..	8 458	4 237	2 856	2 942	157	488	365	2 516		
Grunnkurs	6 454	4 113	2 009	1 345	102	472	332	2 013		
Videregående kurs I	1 640	-	1 615	1 533	52	16	25	353		
Videregående kurs II	52	-	52	50	2	-	-	5		
Andre kurs	312	124	180	14	1	-	8	145		
Idrettsfag Sport and physical education	1 898	1 098	749	719	16	9	51	115		
Grunnkurs	1 378	1 098	230	206	13	7	50	91		
Videregående kurs I	-	-	-	-	-	-	-	-		
Videregående kurs II	520	-	519	513	3	2	1	24		
Annen utdanning Other education	868	370	306	132	16	133	192	774		

¹ See note 2, side 127.

¹ See note 2, page 127.

Tabell 44. Folkehøgskoler. Elevplasser, søknader og inntatte elever. Skolefylke. Høsten 1986
Folk high schools. Number of places, applications and accepted pupils. County of school.
Autumn 1986

Skolefylke County of school	Antall elevplasser Number of places of study	Søknader Applications			Inntatte elever Accepted pupils		
		I alt Total	Menn Males	Kvinner Females	Begge kjønn Both sexes	Menn Males	Kvinner Females
I alt Total	7 371	12 861	5 786	7 075	5 149	1 971	3 178
Østfold	298	456	218	238	273	113	160
Akershus	390	881	385	496	284	84	200
Oslo	125	214	56	158	96	19	77
Hedmark	517	1 113	551	562	452	186	266
Oppland	499	1 043	586	457	320	140	180
Buskerud	507	927	361	566	351	122	229
Vestfold	180	363	134	229	122	29	93
Telemark	295	544	201	343	222	72	150
Aust-Agder	221	456	221	235	196	87	109
Vest-Agder	200	305	128	177	126	48	78
Rogaland	501	864	332	532	363	107	256
Hordaland	945	1 356	551	805	610	240	370
Sogn og Fjordane	453	679	305	374	309	134	175
Møre og Romsdal	530	672	270	402	343	138	205
Sør-Trøndelag	494	829	386	443	323	131	192
Nord-Trøndelag	330	811	430	381	242	108	134
Nordland	412	625	321	304	233	100	133
Troms	324	525	254	271	179	63	116
Finmark	150	198	96	102	105	50	55

Tabell 45. Søkere til folkehøgskoler etter inntaksresultat. Bostedsfylke. Høsten 1986 Applicants
to folk high schools, by outcome. County of residence. Autumn 1986

Bostedsfylke County of residence	I alt Total	Søkere Applicants		I utdanning 1. oktober 1986 In education 1 October 1986			Ikke i ut- danning 1. oktober 1986 Not in education 1 October 1986
		Tilbudt plass Place of study offered	Ikke til- budt plass Place of study not offered	I alt Total	Ved folke- høgskole In folk high school	Annen ut- danning Other education	
I alt Total	8 589	7 172	1 417	6 261	5 149	1 112	2 328
Østfold	299	275	24	252	213	39	47
Akershus	507	458	49	431	380	51	76
Oslo	353	312	41	272	240	32	81
Hedmark	429	380	49	354	268	86	75
Oppland	253	233	20	214	178	36	39
Buskerud	294	267	27	248	202	46	46
Vestfold	285	249	36	231	192	39	54
Telemark	248	225	23	210	181	29	38
Aust-Agder	195	174	21	169	138	31	26
Vest-Agder	220	203	17	182	130	52	38
Rogaland	559	522	37	489	394	95	70
Hordaland	702	654	48	615	510	105	87
Sogn og Fjordane	318	303	15	273	223	50	45
Møre og Romsdal	577	545	32	516	420	96	61
Sør-Trøndelag	450	407	43	393	314	79	57
Nord-Trøndelag	268	247	21	233	182	51	35
Nordland	476	438	38	402	319	83	74
Troms	340	315	25	295	227	68	45
Finmark	183	172	11	149	108	41	34
Utlandet Foreign countries	1 520	705	815	286	285	1	1 234
Uoppgitt Unknown	113	88	25	47	45	2	66

Tabell 46. Søkere til folkehøgskoler etter inntaksresultat, kjønn og alder. Høsten 1986 Applicants to folk high schools, by outcome, sex and age. Autumn 1986

Kjønn og alder Sex and age	Søkere Applicants			Inntatte elever Accepted pupils	Inntatte i prosent av søkere Accepted pupils as a percentage of applicants
	I alt Total	Tilbudt plass Place of study offered	Ikke tilbudt plass Place of study not offered		
MENN OG KVINNER MALES AND FEMALES					
1980	11 994	10 245	1 749	7 670	63,9
1981	11 511	10 086	1 425	7 646	66,4
1982	11 072	9 837	1 235	7 316	66,1
1983	11 450	10 047	1 403	7 064	61,7
1984	10 709	9 218	1 491	6 374	59,5
1985	9 255	7 935	1 320	5 510	59,5
1986	8 589	7 172	1 417	5 149	59,9
1986					
-16 år years	1 756	1 587	169	1 150	65,5
17 "	1 244	1 116	128	856	68,8
18 "	834	715	119	530	63,5
19 "	1 668	1 541	127	1 120	67,1
20-21 "	1 250	998	252	619	49,5
22-24 "	834	567	267	396	47,5
25- "	1 003	648	355	478	47,7
MENN MALES	3 778	2 791	987	1 971	52,2
-16 år	578	496	82	365	63,1
17 "	487	407	80	323	66,3
18 "	327	247	80	188	57,5
19 "	511	425	86	315	61,6
20-21 "	647	472	175	271	41,9
22-24 "	560	356	204	237	42,3
25- "	668	388	280	272	40,7
KVINNER FEMALES	4 811	4 381	430	3 178	66,1
-16 år	1 178	1 091	87	785	66,6
17 "	757	709	48	533	70,4
18 "	507	468	39	342	67,5
19 "	1 157	1 116	41	805	69,6
20-21 "	603	526	77	348	57,7
22-24 "	274	211	63	159	58,0
25- "	335	260	75	206	61,5

Tabell 47. Fagskoler i landbruket. Elevplasser, søknader og inntatte elever. Skolefylke. Høsten 1986 Vocational schools for agriculture. Number of places, applications and accepted pupils. County of school. Autumn 1986

Skolefylke County of school	Antall elevplasser Number of places of study	Søknader Applications			Inntatte elever Accepted pupils		
		I alt Total	Menn Males	Kvinner Females	Begge kjønn Both sexes	Menn Males	Kvinner Females
I alt Total	4 704	10 861	6 639	4 222	3 709	2 476	1 233
Østfold	271	485	311	174	218	156	62
Akershus	94	236	158	78	89	69	20
Oslo	115	215	120	95	91	50	41
Hedmark	475	1 351	846	505	426	298	128
Oppland	272	748	528	220	244	168	76
Buskerud	340	806	461	345	238	147	91
Vestfold	239	592	290	302	202	112	90
Telemark	235	559	341	218	160	105	55
Aust-Agder	191	485	281	204	128	68	60
Vest-Agder	194	459	259	200	165	105	60
Rogaland	265	428	249	179	184	119	65
Hordaland	214	661	374	287	201	131	70
Sogn og Fjordane	212	375	207	168	135	90	45
Møre og Romsdal	178	269	183	86	120	84	36
Sør-Trøndelag	407	1 025	560	465	360	241	119
Nord-Trøndelag	497	1 183	817	366	402	294	108
Nordland	326	655	464	191	212	158	54
Troms	124	266	157	109	103	65	38
Finnmark	55	63	33	30	31	16	15

Tabell 48. Søkere til fagskoler i landbruket, etter inntaksresultat. Bostedsfylke. Høsten 1986
 Applicants to vocational schools for agriculture, by outcome. County of residence. Autumn 1986

Bostedsfylke County of residence	Søkere Applicants			I utdanning 1. oktober 1986 In education 1 October 1986			Ikke i utdanning 1. oktober 1986 Not in education 1 October 1986
	I alt Total	Tilbudt plass Place offered	Ikke tilbudt plass Place not offered	I alt Total	Ved fagskoler i landbruket In vocational schools for agriculture	Annen utdanning Other education	
I alt Total	6 736	5 893	843	5 073	3 709	1 364	1 663
Østfold	285	257	28	228	166	62	57
Akershus	387	339	48	297	212	85	90
Oslo	149	115	34	104	68	36	45
Hedmark	615	543	72	466	370	96	149
Oppland	482	421	61	339	257	82	143
Buskerud	389	350	39	302	196	106	87
Vestfold	262	224	38	199	155	44	63
Telemark	259	235	24	216	153	63	43
Aust-Agder	120	105	15	98	79	19	22
Vest-Agder	189	171	18	153	114	39	36
Rogaland	383	340	43	321	230	91	62
Hordaland	444	372	72	332	250	82	112
Sogn og Fjordane	263	231	32	192	143	49	71
Møre og Romsdal	340	300	40	258	180	78	82
Sør-Trøndelag	713	637	76	516	365	151	197
Nord-Trøndelag	528	467	61	413	309	104	115
Nordland	515	440	75	367	262	105	148
Troms	276	236	40	201	139	62	75
Finnmark	75	67	8	56	47	9	19
Utlandet Foreign countries	38	24	14	11	10	1	27
Uoppgitt Unknown	24	19	5	4	4	-	20

Tabell 49. Søkere til fagskoler i landbruket, etter inntaksresultat, kjønn og alder. Høsten 1986
 Applicants to vocational schools for agriculture, by outcome, sex and age. Autumn 1986

Kjønn og alder Sex and age	Søkere Applicants			Inntatte elever Accepted pupils	Inntatte i prosent av søkere Accepted pupils as a percentage of applicants
	I alt Total	Tilbudt plass Place offered	Ikke tilbudt plass Place not offered		
MENN OG KVINNER MALES AND FEMALES					
1980	7 719	5 138	2 581	3 951	51,2
1981	7 598	5 377	2 221	4 012	52,8
1982	8 212	5 778	2 038	4 271	52,0
1983	8 990	6 467	2 260	4 463	49,6
1984	9 140	6 454	2 358	4 454	48,7
1985	8 212	6 630	1 494	4 232	51,5
1986	6 736	5 893	843	3 709	55,1
1986					
-16 år years	1 164	1 065	99	616	52,9
17 "	980	882	98	561	57,2
18 "	700	627	73	416	59,4
19 "	872	768	104	497	57,0
20-21 "	1 272	1 056	216	629	49,4
22-24 "	1 035	901	134	605	58,5
25- "	713	594	119	385	54,0
MENN MALES					
	4 240	3 770	470	2 476	58,4
-16 år	849	777	72	479	56,4
17 "	687	619	68	396	57,6
18 "	502	456	46	310	61,8
19 "	479	436	43	305	63,7
20-21 "	647	562	85	352	54,4
22-24 "	651	579	72	416	63,9
25- "	425	341	84	218	51,3
KVINNER FEMALES					
	2 496	2 123	373	1 233	49,4
-16 år	315	288	27	137	43,5
17 "	293	263	30	165	56,3
18 "	198	171	27	106	53,5
19 "	393	332	61	192	48,9
20-21 "	625	494	131	277	44,3
22-24 "	384	322	62	189	49,2
25- "	288	253	35	167	58,0

Kodeliste for skoleslag¹
Code-list for type of school¹

3	SKOLER UNDER LOV OM VIDERE- GÅENDE OPPLÆRING SCHOOLS UNDER THE UPPER SECONDARY EDUCATION ACT	7	VIDERE- GÅENDE SKOLER ELLERS OTHER UPPER SECONDARY SCHOOLS
	Skoler der flertallet av elevene er i utdanninger som faller inn under lov om videregående opplæring. Omfatter blant annet de tidligere skoleslag gymnas, verkstedskoler, tekniske fagskoler, husflidskoler, husstelskoler, handelsskoler, navigasjonsskoler, maskinistiskoler, kokk- og stuertskoler og fiskerfagskoler.		Omfatter alle andre videregående skoler enn de som går inn under lov om videregående opplæring, folkehøgskoler, skoler for helsestell og sosialt arbeid og fagskoler for landbruket.
4	FOLKEHØGSKOLER FOLK HIGH SCHOOLS	71	Skoler for estetiske fag Schools of aesthetic subjects
	Skoler som går inn under lov om folkehøgskoler.	72	Skoler for administrasjon og økonomi Schools of administration and economics
5	SKOLER FOR HELSESTELL OG SOSIALT ARBEID SCHOOLS FOR HEALTH AND SOCIAL WORK		Bedriftsøkonomiske skoler, markedsførings- skoler og bransjeskoler for privatansatte. Etatskoler og opplæringsseksjonen i Forbruker- og administrasjonsdepartementet. Andre skoler for administrasjon og økonomi som ikke går inn under 3 Skoler under lov om videregående opplæring.
51	Hjelpepleierskoler Elementary schools of nursing	73	Skoler for håndverk og industri Schools for handicraft and industry
59	Andre skoler for helsestell og sosialt arbeid Other schools for health and social work		Meieriskoler og andre skoler for håndverk og industri som ikke går inn under 3 Skoler under lov om videregående opplæring.
	Videregående skoler for helsestell og sosialt arbeid ikke nevnt annet sted.	74	Skoler for transport og kommunikasjon Schools for transport and communication
6	FAGSKOLER I LANDBRUKET VOCATIONAL SCHOOLS FOR AGRICULTURE		Sjøaspirantskoler, jernbaneskoler, postskoler, telegrafskoler, kjøreskoler og andre skoler for transport og kommunikasjon som ikke går inn under 3 Skoler under lov om videregående opplæring.
61	Landbruksskoler Agricultural schools	75	Skoler for sivile tryggingssaker Schools of subjects related to public safety
	Landbruksskoler, jordbruksskoler, vinterlandbruksskoler og kombinerte jord-, skog- og hagebruksskoler.		Politi-, brann-, toll- og fengselskoler.
62	Hagebruks- og gartnerskoler. Horticultural schools	76	Befalsskoler Schools for non-commissioned officers
63	Skogbruksskoler Forestry schools		Omfatter også yrkesskoler for teknisk og administrativt befall.
69	Andre fagskoler for landbruket Other vocational schools for agriculture	79	Andre videregående skoler Other upper secondary schools
	Meieriskoler grupperes under 73 Skoler for håndverk og industri.		Bibelskoler og andre videregående skoler ikke nevnt annet sted.

¹ Skolene er gruppert under næringshovedgruppe 931 i Standard for næringsgruppering.¹ The schools are classified under major group 931 in The Standard Industrial Classification.

Kodeliste for utdanningens art
Code-list for type of education

- | | | | |
|----|---|----|--|
| 1 | ALLMENT FAGFELT GENERAL SUBJECTS | 55 | Elektrofag Electrical and electronics programmes |
| 11 | Utvidet grunnskoleutdanning Primary school | 56 | Trearbeids-, bygge- og anleggsgag Wood-working and construction trades programmes |
| 14 | Treårig allmennfaglig linje Secondary general school, upper stage | 57 | Grafiske fag Printing and bookbinding programmes |
| 15 | Folkehøgskoleutdanning Folk high school | 58 | Næringsmiddelfag Food and drink processing programmes |
| 19 | Allmennutdanning ellers General programmes n.e.c. | 59 | Industrielle, håndverksmessige og tekniske fag ellers Trade, craft and industrial programmes |
| 2 | HUMANIORA OG ESTETIKK ARTS, DIVINITY AND AESTHETIC SUBJECTS | 6 | SAMFERDSEL TRANSPORT AND COMMUNICATIONS |
| 22 | Religionsfag Religion and theology programmes | 61 | Maritime navigasjonsfag Maritime navigation programmes |
| 24 | Reklametegning og dekorasjon Decoration and commercial arts programmes | 62 | Maritime maskinfag Maritime engineering programmes |
| 25 | Musikkfag Music | 63 | Sjøfartsfag ellers Marine transport programmes |
| 26 | Bildende kunst Visual arts programmes | 64 | Lufttrafikkfag Air transport programmes |
| 27 | Brukskunst (formgivning) Applied arts programmes | 65 | Vegtrafikkfag Road traffic programmes |
| 28 | Teaterfag Drama | 66 | Jernbanetraffikkfag Railway operating programmes |
| 29 | Estetiske fag ellers Fine and applied arts programmes n.e.c. | 67 | Postale fag Postal service programmes |
| 3 | UNDERVISNING TEACHER TRAINING | 68 | Telekommunikasjonsfag Telecommunications programmes |
| 31 | Barnehagelærerutdanning Teacher training for pre-school and kindergarten teachers | 69 | Transport- og kommunikasjonsfag ellers Transport and communications programmes n.e.c. |
| 32 | Klasselærerutdanning General teacher training | 7 | HELSEVERN PUBLIC HEALTH |
| 33 | Faglærerutdanning Teacher training for teachers of vocational subjects | 71 | Sykepleiefag Nursing programmes |
| 39 | Undervisningsfag ellers Other teacher training | 72 | Tannpleiefag Dental nursing programmes |
| 4 | ADMINISTRASJON OG ØKONOMI COMMERCIAL AND BUSINESS SUBJECTS | 73 | Barnepleiefag Child nursing programmes |
| 40 | Administrasjon og økonomi, uoppgitt fag-gruppe Commercial and business programmes, programme group unknown | 74 | Vernepleiefag Mental nursing programmes |
| 41 | Administrative fag Administrative subjects | 75 | Apotekfag Pharmacy programmes |
| 42 | Kontor- og handelsfag, generelt General commercial programmes | 76 | Terapeutiske fag Physiotherapy and occupational therapy programmes |
| 43 | Kontorfag Clerical work programmes | 79 | Helsevern fag ellers Health-related auxiliary programmes |
| 44 | Handelsfag Sales work programmes | 8 | JORDBRUK, SKOGBRUK OG FISKE AGRICULTURAL, FORESTRY AND FISHERY SUBJECTS |
| 46 | Sosialfag Programmes in social welfare | 81 | Jordbruksfag Agricultural programmes |
| 47 | Pressefag Journalism programmes | 82 | Gartneri- og hagebruksfag Horticultural programmes |
| 49 | Merkantile fag ellers Commercial and business programmes n.e.c. | 83 | Skogbruksfag Forestry programmes |
| 5 | INDUSTRI, HÅNVERK OG TEKNIKK TRADE, CRAFT AND INDUSTRIAL SUBJECTS | 85 | Fiskefag Fishery programmes |
| 50 | Industri, håndverk og teknikk, uoppgitt fag-gruppe Trade craft and industrial programmes, programme group unknown | 9 | TJENESTEYTING OG FORSVAR SERVICE AND MILITARY SUBJECTS |
| 51 | Tekstil-, søm- og lærvarefag Textile and leather trade programmes | 91 | Hustellfag Domestic science programmes |
| 52 | Finmekaniske fag Programmes for precision mechanics | 92 | Hotell- og restaurantfag Hotel and catering programmes |
| 53 | Mekaniske fag ellers Mechanical programmes | 93 | Hygiene- og skjønnhetspleiefag Beauty culture programmes |
| 54 | Jern- og metallfag ellers Metal trades programmes | 94 | Vaktmester- og reingjøringsfag Courses for caretakers and cleaners |
| | | 95 | Fotografag Programmes in photography |
| | | 96 | Idretts- og ungdomslederutdanning Programmes for youth leaders, sports and athletics instructors |
| | | 97 | Sivile overvåkings- og tryggingfag Civilian guarding and security programmes |
| | | 98 | Militære fag Military programmes |

STATISTISK SENTRALBYRÅ
Postboks 510, Stasjonssida
2201 Kongsvinger
Tlf. (066)*16 111

MELDING OM PÅBEGYNT UTDANNING

UNDERGITT TAUSHETSPLIKT

Opgavene hentes inn i medhold av rundskriv F 113-71 fra Kirke- og undervisningsdepartementet.
Opgavene er undergitt taushetsplikt. De vil bli nyttet bare til å utarbeide statistikk og vil bli oppbevart og eventuelt tilintetgjort på en betryggende måte.

Utdanningens art (kurstype, linje, fagområde)					
Heltids- eller deltidsundervisning. (Sett kryss)			Påbegynt, mnd. og år		Avsluttes, mnd. og år
1	<input type="checkbox"/>	Heltid	2	<input type="checkbox"/>	Deltid
Skolens navn			Skolens nummer		Klasse
Går utdanningen (kurset) inn under lov om voksenopplæring? (Sett kryss)					
1	<input type="checkbox"/>	Ja	2	<input type="checkbox"/>	Nei
	Etternavn og fornavn		Født		Personnummer
			Dag	Mnd.	
01					
02					
03					
04					
05					
06					
07					
08					
09					
10					
11					
12					
13					
14					
15					
16					
17					
18					
19					
20					
21					
22					
23					
24					

	Etternavn og fornavn	Født			Personnummer	Merknader
		Dag	Mnd.	År		
25						
26						
27						
28						
29						
30						
31						
32						
33						
34						
35						
36						
37						
38						
39						
40						

Dato og underskrift

R E T T L E D N I N G

Det skal fylles ut ett skjema for hver påbegynt utdanningsaktivitet på minst 300 undervisningstimer. Dersom det gis undervisning i flere parallelle klasser, skal det fylles ut ett skjema for hver klasse. Det enkelte skjema skal foruten opplysninger om utdanningsaktiviteten, gi opplysninger om alle elever som har påbegynt denne. Da det ved igangsetting av nye kurs ofte er en god del avgang og overføringer i oppstartingsperioden, skal skolen ikke ta med på meldingen elever som sluttet eller som er overført til annen klasse i løpet av de to første skoleuker.

Utdanningens art. Vi ber om at utdanningen blir nøye spesifisert i rubrikken "utdanningens art (kurstype, linje, fagområde)".

Heltid - deltid. Som hovedregel kan en si at heltidsundervisning er undervisning som forutsetter at elevene er ikke-yrkesaktive eller bare delvis yrkesaktive, mens deltidsundervisning er undervisning som fullt yrkesaktive kan delta i. I tvilstilfelle nyttes følgende regel: utdanninger med under 18 undervisningstimer pr. uke regnes å ha foregått på deltid,

mens utdanninger på 18 timer eller mer pr. uke oppfattes som heltidsaktiviteter.

Skolens nummer. Skolens nummer er et sju-sifret identifikasjonsnummer som er tildelt skolen i samband med opprettingen av et register over utdanningsinstitusjoner. Sendinger til skolen vil ha nummeret påført adresseslippen. Vi ber om at skolen noterer seg nummeret og fører dette på skjemaet.

Voksenopplæring. Lov om voksenopplæring av 28. mai 1976 beskriver hvilke utdanninger/kurs som loven er ment å omfatte. Dersom den utdanningen som meldingen gjelder for går inn under denne loven, ber vi om at det settes kryss i ja-rubrikken på skjemaet.

Personnummer. Fra og med 1972 skal personnummer (de 5 siste siffer i fødselsnummeret) være påført avgangsvitnemålene fra skolene. Opplysning om fødselsnummer gis også i førerkort og i skattekort. Personnummeret til elever som ikke kan dokumentere sitt fødselsnummer, kan skolen få ved å vende seg til folkeregisteret i elevens bostedskommune.

Statistisk Sentralbyrå

Postboks 510, Stasjonssida
2201 Kongsvinger
Tlf. (066) 16 111

Unergitt taushetsplikt

FOLKEHØGSKOLER. SØKERE OG ELEVER

Oppgavene hentes inn i medhold av rundskriv F 113-71 fra Kirke- og undervisningsdepartementet.

Oppgavene er undergitt taushetsplikt. De vil bli nyttet bare til å utarbeide statistikk og vil bli oppbevart og eventuelt tilintetgjort på en betryggende måte.

Skolens navn					Skolens nummer					
Påbegynt, mnd. og år			Avsluttes, mnd. og år			Elevplasser ved skolen				
Etternavn og fornavn			Født			Personnummer	Tilbudt plass	Begynt som elev	Ikke tilbudt plass	Merknader
			Dag	Mnd.	År					
01							Sett kryss			
02										
03										
04										
05										
06										
07										
08										
09										
10										
11										
12										
13										
14										
15										
16										
17										
18										
19										
20										
21										
22										
23										
24										

	Etternavn og fornavn	Født			Person- nummer	Tilbudt plass	Begynt som elev	Ikke tilbudt plass	Merknader
		Dag	Mnd.	År					
25							Sett kryss		
26									
27									
28									
29									
30									
31									
32									
33									
34									
35									
36									
37									
38									
39									
40									
41									
42									
43									
44									
45									
46									
47									
48									
49									
50									
51									
52									
53									

Tidligere utkommet på emneområdet
Previously issued on the subject

Folkehøgskolar, realskolar og gymnas Folk High Schools and Secondary Schools

Skolevæsenets tilstand Statistique de l'instruction publique pour l'année 1888 NOS III 121, 1889 III 175, 1890 III 195, 1891 III 212, 1892 III 224, 1893 III 261, 1894 III 271, 1895 III 319, 1896 III 334, 1897 III 337, 1898 IV 20, 1899 IV 48, 1900 IV 84, 1901 IV 96, 1902 IV 114, 1903 V 5, 1904 V 27, 1905 V 73, 1906 V 81, 1907 V 115, 1908 V 130, 1909 V 163, 1910 V 218, 1911 VI 35, 1912 VI 67, 1913 VI 82, 1914 VI 144, 1915 VII 1, 1916 VII 26, 1917 VII 60, 1918 VII 100, 1919 VII 116, 1920 VII 136, 1921 VII 150, 1922 VII 172, 1923 VII 187, 1924-25 VIII 18, 1925-26 VIII 66, 1926-27 VIII 90, 1927-28 VIII 128, 1928-29 VIII 163, 1929-32 IX 45, 1932-34 IX 80, 1934-35 IX 106, 1935-36 IX 156

Skolestatistikk Statistique de l'instruction publique pour l'année 1936-37 NOS IX 185, 1937-38 IX 199, 1938-39 X 14, 1939-40 X 39, 1940-41 X 64, 1941-42 X 81, 1942-43 X 96, 1943-44 X 142, 1944-45 X 158, 1945-46 X 189, 1946-47 XI 30, 1947-48 XI 95, 1948-49 XI 111, 1949-50 XI 151, 1950-51 XI 170

Skolestatistikk Statistics on Education 1951-52 NOS XI 164

Undervisningsstatistikk Educational Statistics 1952-53 NOS XI 222, 1953-54 XI 264, 1954-55 XI 296, 1955-56 XI 315, 1971 A 495

Utdanningsstatistikk Educational Statistics 1972 A 568, 1973 A 690

Folkehøgskolar Folk High Schools

Undervisningsstatistikk Educational Statistics 1956-57 XI 343, 1961-62 A 51, 1962-63 II A 78, 1963-64 II A 98, 1964-65 II A 123, 1965-66 II A 174, 1966-67 II A 190, 1967-68 A 234, 1968 A 304, 1969 A 317, 1970 A 381

Realskolar og gymnas Secondary Schools

Undervisningsstatistikk Educational Statistics 1956-57 XI 344, 1957-58 A 14, 1958-59 A 25, 1959-60 A 42, 1962-63 A 82, 1963-64 A 102, 1964-65 A 129, 1965-66 A 165, 1966-67 A 189, 1967-68 A 237, 1968-69 A 277, 1969 A 318, 1970 A 389

Fag- og yrkesskoler Vocational Schools

Det tekniske undervisningsvesen Enseignement technique 1894-95 NOS III 303

Fagskolestatistikk Ecoles professionnelles 1895-96 NOS III 343, 1896-97 til 1898-99 IV 40, 1899-1900 til 1901-02 IV 85, 1902-05 V 6, 1905-06 til 1907-08 V 101, 1908-09 til 1910-11 V 162, 1911-12 til 1913-14 VI 40, 1914-15 til 1916-17 VI 137, 1917-18 til 1919-20 VII 20, 1920-21 til 1922-23 VII 133, 1923-24 til 1925-26 VIII 25, 1926-27 til 1928-29 VIII 123, 1929-30 til 1934-35 IX 87, 1935-36 til 1937-38 IX 162, 1938-39 til 1940-41 X 36, 1941-42 til 1943-44 X 86, 1944-45 til 1946-47 X 182, 1947-48 til 1949-50 XI 74, 1950-51 til 1951-52 XI 186

Undervisningsstatistikk 1952-53 NOS XI 222, 1953-54 XI 264, 1954-55 XI 296, 1955-56 XI 315, 1956-57 XI 344, 1957-58 A 14, 1958-59 A 25, 1959-60 A 42, 1962-63 IV A 82, 1963-64 IV A 103, 1964-65 IV A 128, 1965-66 IV A 166, 1966-67 IV A 203, 1967-68 IV A 247, 1968 A 288, 1969 A 357, 1970 A 436, 1971 A 565

Utdanningsstatistikk Educational statistics 1972 NOS A 675, 1973 A 697

Gymnaseksamen Matriculation examinations

Undervisningsstatistikk Educational Statistics 1968 NOS A 361, 1969 A 410, 1970 A 558, 1971 A 604

Avsluttet utdanning Education finished

Undervisningsstatistikk Educational Statistics 1. halvår 1971 NOS A 513, 1971-72 A 576

Utdanningsstatistikk Educational Statistics 1972-73 NOS A 652

Videregående skoler Upper secondary schools

Utdanningsstatistikk Educational Statistics 1974 NOS A 766, 1975 A 875, 1976 A 956, 1977 A 999, 1978 B 95, 1979 B 161, 1980 B 292, 1981 B 396, 1982 B 494, 1983 B 598, 1984 B 659, 1985 B 728

PUBLIKASJONER SENDT UT FRA STATISTISK SENTRALBYRÅ ETTER 1. JULI 1987. EMNEINDELTE OVERSIKT
PUBLICATIONS ISSUED BY THE CENTRAL BUREAU OF STATISTICS SINCE 1 JULY 1987.
SURVEY ARRANGED BY SUBJECT MATTER

0. **GENERELLE EMNER** GENERAL SUBJECT MATTERS
 Statistisk årbok 1988 Statistical Yearbook of Norway. 1988-502s. (NOS B; 774) 70 kr
 ISBN 82-537-2644-9
- Standard for handelsområder 1988. 1988-38s. (SNS; 8) 30 kr ISBN 82-537-2691-0
1. **NATURRESSURSER OG NATURMILJØ** NATURAL RESOURCES AND ENVIRONMENT
10. **R e s s u r s - o g m i l j ø r e g n s k a p** Resource and environment accounts
 Naturressurser og miljø 1987 Energi, petroleumsøkonomi, mineraler, fisk, skog, jordbruks-
 areal, vann, luft, globale luftforurensninger, miljøverninvesteringer Ressursregnskap og
 analyse. 1988-145s. (RAPP; 88/1) 45 kr ISBN 82-537-2623-6
12. **E n e r g i** Energy
 Energistatistikk 1986 Energy Statistics. 1987-90s. (NOS B; 709) 40 kr
 ISBN 82-537-2520-5
- Energiundersøkelsen 1985 Energibruk i privat og offentlig tjenesteyting/Jon Sagen.
 1987-93s. (RAPP; 87/15) 40 kr ISBN 82-537-2533-7
- Modeling Demand for Natural Gas A Review of Various Approaches Etterspørsel etter natur-
 gass En oversikt over ulike modellopplegg/Øystein Olsen and Kjell Roland. 1988-81s.
 (SØS; 67) 40 kr ISBN 82-537-2665-1
18. **N a t u r m i l j ø - l e v e k å r o g ø k o n o m i** Natural environment - living
 conditions and economy
 Friluftsliv og helse/Tiril Vogt. 1987-76s. (RAPP 87/22) 40 kr ISBN 82-537-2562-0
- Støy og helse Analyse av støyopplevelse i Norge Noise and Health Study of Noise
 Annoyance in Norway/Liv Grøtvedt. 1988-71s. (SØS; 66) 45 kr ISBN 82-537-2574-4
19. **A n d r e r e s s u r s - o g m i l j ø e m n e r** Other subject matters related to
 resources and environment
 Modeller for beregning av nasjonale og regionale utslipp til luft/Odd Kristian Selboe.
 1988-139s. (RAPP; 88/17) 45 kr ISBN 82-537-2682-1
2. **SOSIODEMOGRAFISKE EMNER** SOCIODEMOGRAPHIC SUBJECT MATTERS
20. **G e n e r e l l e s o s i o d e m o g r a f i s k e e m n e r** General socio-
 demographic subject matters
 Levekårsundersøkelsen 1987 Survey of Level of Living. 1988-232s. (NOS B; 772) 55 kr
 ISBN 82-537-2642-2
21. **B e f o l k n i n g** Population
 Befolkningsstatistikk 1988 Hefte I Endringstal for kommunar 1986-1988 Population
 Statistics Volume I Population Changes in Municipalities. 1988-60s. (NOS B; 766)
- Befolkningsstatistikk 1987 Hefte II Folkemengd 1. januar Population Statistics
 Volume II Population 1 January. 1987-150s. (NOS B; 713) 50 kr ISBN 82-537-2527-2
- Befolkningsstatistikk 1988 Hefte II Folkemengd 1. januar Population Statistics
 Volume II Population 1 January. 1988-150s. (NOS B; 789) 50 kr ISBN 82-537-2673-2
- Befolkningsstatistikk 1986 Hefte III Oversikt Population Statistics Volume III Survey.
 1987-113s. (NOS B; 714) 45 kr ISBN 82-537-2528-0
- Befolkningsstatistikk 1987 Hefte III Oversikt Population Statistics Volume III Survey.
 1988-131s. (NOS B; 764) 45 kr ISBN 82-537-2631-7
- Kohort- og periodefruktbarhet i Norge 1845 - 1985 Cohort and Period Fertility for Norway/
 Helge Brunborg. 1988-135s. (RAPP; 88/4) 45 kr ISBN 82-537-2573-6
- Skilsmisser i Norge 1965-1985 En demografisk analyse/Øystein Kravdal og Turid Noack.
 1988-147s. (RAPP; 88/6) 45 kr ISBN 82-537-2587-6

Dødsårsaker 1986 Hovedtabeller Causes of Death Main Tables. 1988-154s. (NOS B; 731)
45 kr ISBN 82-537-2567-1

Helseinstitusjoner 1986 Health Institutions. 1988-100s. (NOS B; 725) 45 kr
ISBN 82-537-2558-2

Helse og livsstil i figurer og tekst Utviklingstrekk 1975-1985/Liv Grøtvedt og Otto
Carlson. 1988-44s. (RAPP; 88/23) 30 kr ISBN 82-537-2686-4

Helsestatistikk 1986 Health Statistics. 1988-125s. (NOS B; 767) 45 kr
ISBN 82-537-2634-1

Kommunehelsetjenesten Årsstatistikk for 1986. 1987-61s. (RAPP; 87/16) 40 kr
ISBN 82-537-2531-0

Regional dødelighet 1981 - 1985 Regional Mortality. 1988-58s. (NOS B; 790) 40 kr
ISBN 82-537-2640-0

23. U t d a n n i n g o g s k o l e v e s e n Education and educational institutions

Utdanningsstatistikk Grunnskolar 1. oktober 1987 Educational Statistics Primary and Lower
Secondary Schools. 1988-89s. (NOS B; 768) 40 kr ISBN 82-537-2637-6

Utdanningsstatistikk Universiteter og høyskoler 1. oktober 1985 Educational Statistics
Universities and Colleges. 1988-142s. (NOS B; 753) 45 kr ISBN 82-537-2605-8

Utdanningsstatistikk Vaksenopplæring 1984/85 Educational Statistics Adult Education.
1987-89s. (NOS B; 711) 40 kr ISBN 82-537-2525-6

Utdanningsstatistikk Videregående skoler 1. oktober 1985 Educational Statistics Upper
Secondary Schools. 1988-149s. (NOS B; 728) 50 kr ISBN 82-537-2564-7

24. K u l t u r e l l e f o r h o l d , g e n e r e l l t i d s b r u k , f e r i e o g
f r i t i d Culture, time use, holidays and leisure

Ferieundersøkelsen 1986 Holiday Survey. 1988-162s. (NOS B; 742) 45 kr
ISBN 82-537-2588-4

Hvem reiser ikke på ferie? En analyse av ikke-reisende i Norge, Sverige, Danmark og
Finland Who spends their Holiday at Home? An Analysis on Non-Travellers in Norway,
Sweden, Denmark and Finland/Ragni Hege Kitterød. 1988-47s. (RAPP; 88/8) 40 kr
ISBN 82-537-2597-3

Nordmenns ferievaner i regionalt perspektiv/Hege Kitterød. 1987-86s. (RAPP; 87/17) 40 kr
ISBN 82-537-2543-4

Radiolytting og fjernsynsseiing vinteren 1988 Fylkesoversikt for programdagene 30. januar -
5. februar/Gustav Haraldsen. 1988-168s. (RAPP; 88/10) 50 kr ISBN 82-537-2654-6

Radiolytting og fjernsynsseiing vinteren 1988 Landoversikt for programdagene 30. januar -
5. februar/Gustav Haraldsen. 1988-91s. (RAPP; 88/9) 40 kr ISBN 82-537-2653-8

Tidsbruk og aktivitet i nærmiljø Neighbourhood Activity and the Use of Time/Marit Wårum.
1988-91 s. (SØS; 64) 45 kr ISBN 82-537-2534-5

25. S o s i a l e f o r h o l d o g s o s i a l v e s e n Social conditions and social
services

Barnehager og fritidshjem 1986 Kindergartens and Leisure Time Centres. 1987-67s.
(NOS B; 722) 40 kr ISBN 82-537-2548-5

Yrkesdeltakelse for personer over aldersgrensen En log-lineær analyse/Grete Dahl.
1988-38s. (RAPP; 88/5) 30 kr ISBN 82-537-2593-0

26. R e t t s f o r h o l d o g r e t t s v e s e n The law and legal institutions

Kriminalstatistikk Forbrytelser etterforsket Reaksjoner Fengslinger 1986 Criminal
Statistics Crimes Investigated Sanctions Imprisonments. 1988-138s. (NOS B; 737) 50 kr
ISBN 82-537-2581-7

Sivilrettsstatistikk 1986 Civil Judicial Statistics. 1988-48s. (NOS B; 727)
30 kr ISBN 82-537-2563-9

Kriminalitet og rettsvesen. 1988-52s. 40 kr ISBN 82-537-2636-8

3. SOSIOØKONOMISKE EMNER SOCIOECONOMIC SUBJECT MATTERS
30. G e n e r e l l e s o s i o ø k o n o m i s k e e m n e r General socioeconomic subject matters
 Kommentarer til standard for inndeling etter sosioøkonomisk status/Dag Album. 1988-49s. (RAPP; 88/18) 40 kr ISBN 82-537-2679-1
31. F o l k e t e l l i n g e r Population censuses
 Barnetall i ekteskap. 1988-39s. (RAPP; 88/21) 30 kr ISBN 82-537-2689-9
 Folke- og boligtellingerne 1960, 1970 og 1980 Dokumentasjon av de sammenlignbare filene/ Kåre Vassenden. 1987-266s. (RAPP; 87/2) 55 kr ISBN 82-537-2416-0
 Yrkesaktivitet og familietilhørighet Geografiske variasjoner/Ole Ragnar Langen. 1987-56s. (RAPP; 86/7) 25 kr ISBN 82-537-2324-3
32. A r b e i d s k r a f t Labour
 Merarbeid Om arbeid utover ordinær arbeidstid/Anne Lise Ellingsæter. 1988-32s. (RAPP; 88/25) 30 kr ISBN 82-537-2692-9
 Statistisk beskrivelse av arbeidsledighetens lengde 1973-1985/Rolf Aaberge. 1987-39s. (RAPP; 87/20) 30 kr ISBN 82-537-2547-7
33. L ø n n Wages and salaries
 Lønninger og inntekter 1984 Wages, Salaries and Income. 1988-98s. (NOS B; 741) 45 kr ISBN 82-537-2586-8
 Lønnsstatistikk 1986 Wage Statistics. 1987-118s. (NOS B; 710) 45 kr ISBN 82-537-2521-3
 Lønnsstatistikk 1987 Wage Statistics. 1988-116s. (NOS B; 786) 45 kr ISBN 82-537-2668-6
 Lønnsstatistikk for ansatte i bankvirksomhet 1. september 1987 Wage Statistics for Bank Employees. 1988-45s. (NOS B; 738) 30 kr ISBN 82-537-2582-5
 Lønnsstatistikk for ansatte i forretningsmessig tjenesteyting og interesseorganisasjoner 1. september 1987 Wage Statistics for Employees in Business Services and in Business, Professional and Labour Associations. 1988-70s. (NOS B; 745) 40 kr ISBN 82-537-2592-2
 Lønnsstatistikk for ansatte i forsikringsvirksomhet 1. september 1987 Wage Statistics for Employees in Insurance Activity. 1988-42s. (NOS B; 746) 30 kr ISBN 82-537-2594-9
 Lønnsstatistikk for ansatte i helsevesen og sosial omsorg 1. oktober 1987 Wage Statistics of Employees in Health Services and Social Welfare. 1988-129s. (NOS B; 795) 45kr ISBN 82-537-2680-5
 Lønnsstatistikk for ansatte i hotell- og restaurantdrift april og oktober 1987 Wage Statistics for Employees in Hotels and Restaurants. 1988-55s. (NOS B; 776) 30 kr ISBN 82-537-2647-3
 Lønnsstatistikk for ansatte i skoleverket 1. oktober 1987 Wage Statistics for Employees in Publicly Maintained Schools. 1988-46s. (NOS B; 740) 30 kr ISBN 82-537-2584-1
 Lønnsstatistikk for ansatte i varehandel 1. september 1987 Wage Statistics for Employees in Wholesale and Retail Trade. 1988-136s. (NOS B; 761) 45 kr ISBN 82-537-2627-9
 Lønnsstatistikk for arbeidere i bergverksdrift og industri 3. kvartal 1987 Wage Statistics for Workers in Mining and Manufacturing. 1988-42s. (NOS B; 759) 30 kr ISBN 82-537-2624-4
 Lønnsstatistikk for kommunale arbeidstakere pr. 1. oktober 1987 Wage Statistics for Local Government Employees. 1988-94s. (NOS B; 792) 40 kr ISBN 82-537-2676-7
 Lønnsstatistikk for sjøfolk på skip i innenriks rutefart November 1987 Wage Statistics for Seamen on Ships in Scheduled Coasting Trade. 1988-35s. (NOS B; 760) 30 kr ISBN 82-537-2626-0
 Lønnsstatistikk for statens embets- og tjenestemenn 1. oktober 1987 Wage Statistics for Central Government Employees. 1988-88s. (NOS B; 777) 40 kr ISBN 82-537-2648-1
34. P e r s o n l i g i n n t e k t o g f o r m u e Personal income and property
 Aktuelle skattetal 1987 Current Tax Data. 1987-45s. (RAPP; 87/21) 40 kr ISBN 82-537-2552-3

- Formuesstatistikk 1985 Property Statistics. 1988-101s. (NOS B; 793) 45 kr
ISBN 82-537-2677-5
- Skattestatistikk 1985 Oversikt over skattelikningen Tax Statistics Survey of Tax Assessment. 1987-156s. (NOS B; 723) 50 kr ISBN 82-537-2550-7
- Skattestatistikk 1986 Oversikt over skattelikningen Tax Statistics Survey of Tax Assessment. 1988-157s. (NOS B; 800) 50 kr ISBN 82-537-2695-3
39. Andre sosioøkonomiske emner Other socioeconomic subject matters
- En økonometrisk analyse av varigheten av arbeidsledighet/Rolf Aaberge. 1987-39s. (RAPP; 87/19) 30 kr ISBN 82-537-2546-9
4. NÆRINGSØKONOMISKE EMNER INDUSTRIAL SUBJECT MATTERS
41. Jordbruk, skogbruk, jakt, fiske og fangst Agriculture, forestry, hunting, fishing, sealing and whaling
- Drifts- og yrkesstrukturen i jordbruket i 1985/86/Berit Bjørlo, Audun Loen og Elin Ouren. 1988-56s. (RAPP; 88/14) 40 kr ISBN 82-537-2669-4
- Fiskeristatistikk 1985 Fishery Statistics. 1988-153s. (NOS B; 724) 45 kr
ISBN 82-537-2551-5
- Fiske og oppdrett av laks mv. 1986 Fishing and Rearing of Salmon etc. 1987-110s. (NOS B; 720) 45 kr ISBN 82-537-2544-2
- Hagebruksteljing 1985 Census of Horticulture. 1987-205s. (NOS B; 708) 55 kr
ISBN 82-537-2519-1
- Jaktstatistikk 1986 Hunting Statistics. 1987-58s. (NOS B; 721) 40 kr
ISBN 82-537-2545-0
- Jaktstatistikk 1987 Hunting Statistics. 1988-58s. (NOS B; 799) 40 kr
- Jordbruksstatistikk 1986 Agricultural Statistics. 1988-129s. (NOS B; 775) 45 kr
ISBN 82-537-2645-7
- Skogavvirkning til salg og industriell produksjon 1985-86 Roundwood Cut for Sale and Industrial Production. 1987-62s. (NOS B; 712) 40 kr ISBN 82-537-2526-4
- Skogavvirkning til salg og industriell produksjon 1986-87 Roundwood Cut for Sale and Industrial Production. 1988-62s. (NOS B; 779) 40 kr ISBN 82-537-2657-0
- Skogstatistikk 1986 Forestry Statistics. 1988-100s. (NOS B; 748) 40 kr
ISBN 82-537-2598-1
- Totalregnskap for fiske- og fangstnæringen. 1987-39s. (RAPP; 87/18) 30 kr
ISBN 82-537-2549-3
- Veterinærstatistikk 1986 Veterinary Statistics. 1988-93s. (NOS B; 749) 40 kr
ISBN 82-537-2600-7
42. Oljeutvinning, bergverk, industri og kraftforsyning Oil extraction, mining and quarrying, manufacturing, electricity and gas supply
- Elektrisitetsstatistikk 1986 Electricity Statistics. 1988-93s. (NOS B; 778) 40 kr
ISBN 82-537-2651-1
- Olje- og gassvirksomhet 3. kvartal 1987 Statistikk og analyse Oil and Gas Activity Statistics and Analysis. 1987-76s. (NOS B; 716) 40 kr ISBN 82-537-2532-9
- Olje- og gassvirksomhet 4. kvartal 1987 Statistikk og analyse Oil and Gas Activity Statistics and Analysis. 1988-129s. (NOS B; 736) 40 kr ISBN 82-537-2580-9
- Olje- og gassvirksomhet 1. kvartal 1988 Statistikk og analyse Oil and Gas Activity Statistics and Analysis. 1988-78s. (NOS B; 763) 40 kr ISBN 82-537-2630-9
- Olje- og gassvirksomhet 2. kvartal 1988 Statistikk og analyse Oil and Gas Activity Statistics and Analysis. 1988-70s. (NOS B; 794) 40 kr ISBN 82-537-2678-3
- Olje- og gassvirksomhet 3. kvartal 1988 Statistikk og analyse Oil and Gas Activity Statistics and Analysis. 1988-72s. (NOS B; 802) 40 kr ISBN 82-537-2704-6
- Industristatistikk 1986 Hefte I Næringstall Manufacturing Statistics Volume I Industrial Figures. 1988-174s. (NOS B; 755) 50 kr ISBN 82-537-2617-1

47. T j e n e s t e y t i n g Services

Arkitektvirksomhet og byggeteknisk konsulentvirksomhet 1986 Architectural and Other Technical Services Connected with Construction. 1988-43s. (NOS B; 735) 30 kr ISBN 82-537-2576-0

Bilverkstader mv. 1986 Reparasjon av kjøretøy, husholdningsapparat og varer for personleg bruk Car Repair Shops etc. Repair of Vehicles, Household Apparatus and Commodities for Personal Use. 1988-44s. (NOS B; 754) 30 kr ISBN 82-537-2616-3

Tjenesteyting 1986 Forretningsmessig tjenesteyting, utleie av maskiner og utstyr, renovasjon og reingjøring, vaskeri- og renserivirksomhet Services Business Services, Machinery and Equipment Rental and Leasing, Sanitary and Similar Services, Laundries, Laundry Services and Cleaning and Dyeing Plants. 1988-72s. (NOS B; 752) 40 kr ISBN 82-537-2603-1

5. SAMFUNNSØKONOMISKE EMNER GENERAL ECONOMIC SUBJECT MATTERS

50. N a s j o n a l r e g n s k a p o g a n d r e g e n e r e l l e s a m f u n n s - ø k o n o m i s k e e m n e r National accounts and other general economic subject matters

Kvartalsvis nasjonalregnskap 1981-1986 Quarterly National Accounts. 1987-111s. (NOS B; 718) 45 kr ISBN 82-537-2538-8

Nasjonalregnskap 1976-1986 National Accounts. 1987-241s. (NOS B; 715) 55 kr ISBN 82-537-2529-9

51. O f f e n t l i g f o r v a l t n i n g Public administration

Aktuelle skattetall 1988 Current Tax Data. 1988-42s. (RAPP; 88/24) 30 kr ISBN 82-537-2688-0

Skatter og overføringer til private Historisk oversikt over satser mv. Årene 1970-1987. 1987-69s. (RAPP; 87/13) 40 kr ISBN 82-537-2517-5

Skatter og overføringer til private Historisk oversikt over satser mv. Årene 1970-1988. 1988-64s. (RAPP; 88/13) 40 kr ISBN 82-537-2656-2

Skatter og overføringer til private Historisk oversikt over satser mv. Årene 1970-1988. Revidert utgave. 1988-64s. (RAPP; 88/20) 40 kr ISBN 82-537-2685-6

Struktur tall for kommunenes økonomi 1986 Structural Data from the Municipal Accounts. 1988-162s. (NOS B; 743) 50 kr ISBN 82-537-2590-6

52. F i n a n s i n s t i t u s j o n e r , p e n g e r o g k r e d i t t Financial institutions, money and credit

Kredittmarkedstatistikk Fordringer og gjeld overfor utlandet 1985 og 1986 Credit Market Statistics Foreign Assets and Liabilities. 1988-92s. (NOS B; 730) 40 kr ISBN 82-537-2566-3

Kredittmarkedstatistikk Livs- og skadeforsikringselskaper mv. 1986 Credit Market Statistics Life and Non-Life Insurance Companies etc. 1988-91s. (NOS B; 733) 40 kr ISBN 82-537-2578-7

Kredittmarkedstatistikk Lån, obligasjoner, aksjer mv. 1986 Credit Market Statistics Loans, Bonds, Shares etc. 1988-90s. (NOS B; 726) 40 kr ISBN 82-537-2559-0

Kredittmarkedstatistikk Private og offentlige banker 1986 Credit Market Statistics Private and Public Banks 1988-273s. (NOS B; 739) 70 kr ISBN 82-537-2583-3

Kredittmarkedstatistikk Private kredittforetak og finansieringsselskaper 1986 Credit Market Statistics Private Credit Enterprises and Private Financial Companies. 1988-109s. (NOS B; 773) 45 kr ISBN 82-537-2643-0

59. A n d r e s a m f u n n s ø k o n o m i s k e e m n e r Other general economic subject matters

Et økonomisk - demografisk modellsystem for regional analyse/Tor Skoglund og Knut Ø. Sørensen. 1987-58s. (RAPP; 87/10) 30 kr ISBN 82-537-2503-5

Four Papers on the Theory of Unemployment/Fritz C. Holte. 1988-149s. (RAPP; 87/11) 50 kr ISBN 82-537-2508-6

Hovedtrekk ved den økonomiske og demografiske utviklingen i fylkene etter 1960/Tor Skoglund, Erik Stordahl og Knut Ø. Sørensen. 1988-81s. (RAPP; 88/3) 40 kr ISBN 82-537-2572-8

MSG-4 A Complete Description of the System of Equations/Erik Offerdal, Knut Tonstad og Haakon Vennemo. 1987-141s. (RAPP; 87/14) 45 kr ISBN 82-537-2524-8

NORDHAND Et modellsystem for de nordiske land/Paal Sand og Gunnar Sollie. 1988-68s. (RAPP; 88/2) 40 kr ISBN 82-537-2570-1

Prisdannelse på importvarer En MODAG-rapport/Nils-Henrik Mørch von der Fehr. 1988-67s. (RAPP; 87/23) 40 kr ISBN 82-537-2569-8

Virkninger på nordisk samhandel av en svensk devaluering/Sturla Henriksen. 1987-75s. (RAPP; 87/12) ISBN 82-537-2509-4

6. SAMFUNNSORGANISATORISKE EMNER SUBJECT MATTERS RELATED TO SOCIAL ORGANISATION

62. P o l i t i s k e e m n e r Politics

Fylkestingsvalget 1987 County Council Elections. 1988-135s. (NOS B; 771) 45 kr ISBN 82-537-2641-4

Kommunestyrevalget 1987 Municipal Council Elections. 1988-171s. (NOS B; 765) 50 kr ISBN 82-537-2632-5

69. A n d r e s a m f u n n s o r g a n i s a t o r i s k e e m n e r Other subject matters related to social organisation

Statistisk Sentralbyrå Langtidsprogram 1987-1990. 1988-55s. (RAPP; 88/12) 40 kr ISBN 82-537-2655-4

Standarder for norsk statistikk (SNS)
Standards for Norwegian Statistics (SNS)

I denne serien vil SSB samle alle statistiske standarder etter hvert som de blir revidert. Til nå foreligger:

- Nr. 1 Kontoplanen i nasjonalregnskapet
- " 2 Standard for næringsgruppering
- " 3 Standard for handelsområder
- " 4 Standard for kommuneklassifisering
- " 5 Standard for inndeling etter sosioøkonomisk status
- " 6 Klassifikasjon av sykdommer, skader og dødsårsaker
- " 7 Standard for utdanningsgruppering i offentlig norsk statistikk

Andre standarder som gjelder, er trykt i serien Statistisk Sentralbyrås Håndbøker (SSH):

Nr. 38 Internasjonal standard for varegruppering i statistikken over utenrikshandelen (SITC-Rev. 2)

Andre publikasjoner i serien SSH:

Nr. 30 Lov, forskrifter og overenskomst om folkeregistrering

Pris kr 50,00

Publikasjonen utgis i kommisjon hos H. Aschehoug & Co. og Universitetsforlaget, Oslo, og er til salgs hos alle bokhandlere.

ISBN 82-537-2696-1
ISSN 0332-8031