

NORGES OFFISIELLE STATISTIKK



# SKATTE- STATISTIKK 1986

OVERSIKT OVER SKATTELIKNINGEN

TAX STATISTICS 1986  
SURVEY OF TAX ASSESSMENT

STATISTISK SENTRALBYRÅ  
CENTRAL BUREAU OF STATISTICS OF NORWAY

NORGES OFFISIELLE STATISTIKK B 800



**SKATTESTATISTIKK  
1986**

**OVERSIKT OVER SKATTELIKNINGEN**

**TAX STATISTICS  
1986**

**SURVEY OF TAX ASSESSMENT**

**STATISTISK SENTRALBYRÅ  
OSLO—KONGSVINGER 1988**

**ISBN 82-537-2695-3  
ISSN 0800-2940**

**EMNEGRUPPE**  
**34 Personlig inntekt og formue**

**ANDRE EMNEORD**  
**Formue**  
**Inntekt**  
**Pensjonsgivende inntekt**  
**Skattefotning**  
**Skattetrykk**

## FORORD

Oversikt over skattelikningen gir opplysninger om utlikningen av formues- og inntektsskatter til kommunene, fylkene og staten og medlemsavgifter til folketrygden. Statistikken gir også tall for formue og inntekt som ligger til grunn for skatteberegningen. Det vil bli utgitt egne publikasjoner i serien Skattestatistikk med tabeller for personer og for selskaper.

Konsulent Børge Strand har ledet arbeidet med publikasjonen.

Statistisk sentralbyrå, Oslo/Kongsvinger, 18. oktober 1988

Gisle Skancke

---

Yngve Bergstrøm

## PREFACE

The publication Survey of the tax assessment gives information on property and income taxes to municipalities, counties and central government and membership contribution to the National Pension Fund. The publication also gives information on property and income which form the basis of the different tax assessments. Special volumes on personal and non-personal taxpayers will be issued in the series Tax Statistics. The publication has been prepared by Mr. Børge Strand.

Central Bureau of Statistics, Oslo/Kongsvinger, 18 October 1988

Gisle Skancke

---

Yngve Bergstrøm

## INNHOLD

	Side
Figurregister .....	7
Tabellregister .....	8
Tekstdel	
1. Innledning .....	13
2. Hva er utliknet skatt? .....	13
3. Oppllegg og gjennomføring .....	13
3.1. Omfang .....	13
3.2. Grunnlag .....	14
3.3. Usikkerhet ved resultatene .....	14
4. Begrep og kjennemerker .....	14
4.1. Skattyter etter skattekreditor .....	14
4.1.1. Skattyter ved kommuneskattelikningen .....	14
4.1.2. Skattyter ved statsskattelikningen .....	14
4.2. Hovedgrupper av skattytere .....	15
4.2.1. Personlige skattytere .....	15
4.2.2. Utenlandske sjøfolk .....	15
4.2.3. Etterskuddspliktige skattytere .....	15
4.3. Formuesbegreper .....	16
4.3.1. Nettoformue ved kommuneskattelikningen .....	16
4.3.2. Nettoformue ved statsskattelikningen .....	16
4.3.3. Nettoformue (kommune/stat) som ikke skattlegges .....	16
4.4.inntektsbegreper .....	16
4.4.1. Nettoinntekt før særfradrag ved kommuneskattelikningen .....	16
4.4.2. Skattbar inntekt ved kommuneskattelikningen .....	17
4.4.3. Nettoinntekt før særfradrag ved statsskattelikningen .....	17
4.4.4. Nettoinntekt (kommune/stat) som ikke skattlegges .....	17
4.4.5. Pensjonsgivende inntekt .....	17
4.5. Utliknet skatt .....	18
4.6. Bruttoskatt .....	18
4.7. Gjennomsnittstall .....	18
4.8. Regionale inndelinger .....	19
5. Bruk av tabellene .....	19
5.1. Sammenlikning med tidligere statistikk .....	20
6. Hovedresultater .....	20
Sammendrag på engelsk .....	27
Tabelldel .....	28
Vedlegg	
1. Kommune- og fylkesskatt .....	139
2. Statsskatt .....	141
3. Trygdeavgifter .....	145
4. Fradrag, nedsettelse og korreksjoner i skatt .....	147
5. Skatt på gevinst ved betydelig aksjesalg .....	149
Utkomne publikasjoner	
Tidligere utkommet på emneområdet .....	150
Publikasjoner sendt ut fra Statistisk sentralbyrå etter 1. juli 1987. Emneinndelt oversikt .....	151
Standarder for norsk statistikk (SNS) .....	157

## Standardtegn i tabeller

- . Tall kan ikke forekomme
- .. Oppgave mangler
- Null
- 0 Mindre enn 0,5 av den brukte enheten

## CONTENTS

	Page
Index of figures .....	10
Index of tables .....	11
Text	
1. Introduction .....	13
2. What are assessed taxes? .....	13
3. Design .....	13
3.1. Coverage .....	13
3.2. Statistical basis .....	14
3.3. Uncertainty connected to the results .....	14
4. Terms and variables .....	14
4.1. Taxpayer by tax creditors .....	14
4.1.1. Taxpayer by municipal tax assessment .....	14
4.1.2. Taxpayer by central government tax assessment .....	14
4.2. Main groups of taxpayers .....	15
4.2.1. Personal taxpayers .....	15
4.2.2. Foreign seamen .....	15
4.2.3. Non-personal taxpayers .....	15
4.3. Property concepts .....	16
4.3.1. Net property by municipal tax assessment .....	16
4.3.2. Net property by central government tax assessment .....	16
4.3.3. Net property below assessment threshold .....	16
4.4. Income concepts .....	16
4.4.1. Net income plus special deductions by municipal tax assessment .....	16
4.4.2. Taxable income by municipal tax assessment .....	17
4.4.3. Net income plus special deductions by central government tax assessment .....	17
4.4.4. Net income below assessment threshold .....	17
4.4.5. Pensionable income .....	17
4.5. Assessed taxes .....	18
4.6. Gross tax .....	18
4.7. Average .....	18
4.8. Regional units .....	19
5. Use of tables .....	19
5.1. Comparisons with earlier statistics .....	20
6. Main results .....	20
Summary in English .....	27
Tables .....	28
Annexes	
1. Municipal and county taxes .....	139
2. Central government taxes .....	141
3. Insurance contributions .....	145
4. Tax deductions and corrections .....	147
5. Tax on profits gained by major sales of shares .....	149
Publications	
Previously issued on the subject .....	150
Publications issued by the Central Bureau of Statistics since 1 July 1987. Survey arranged by subject matter .....	151
Standards for Norwegian Statistics (SNS) .....	157

## Explanation of Symbols in Tables

- . Category not applicable
- .. Data not available
- Nil
- 0 Less than 0.5 of unit employed

## FIGURREGISTER

	Side
1. Nettoinntekt før særfradrag pr. innbygger for personlige skattytere. Landsdel. 1985 og 1986. Kr .....	23
2. Nettoformue pr. innbygger for personlige skattytere. Landsdel. 1985 og 1986. Kr .....	24
3. Utlignet skatt pr. innbygger for personlige skattytere. Landsdel. 1985 og 1986. Kr .....	25
4. Oversikt over utlignede skatter. 1977 - 1986. Mill. kr .....	26



## TABELLREGISTER

	Side
<u>Hele landet, inkl. kontinentalsokkelen</u>	
1. Oversikt over skattelikningen etter skattytergruppe. Inntektsårene 1977 - 1986. Mill. kr .....	28
2. Oversikt over skattelikningen etter skattytergruppe. Relative tall. Inntektsårene 1977 - 1986. Mill. kr .....	29
3. Gjennomsnittlig inntekt, formue og skatt for personlige skattytere. Inntektsårene 1977 - 1986. Kr .....	30
4. Gjennomsnittlig inntekt, formue og skatt for personlige skattytere. Relative tall. Inntektsårene 1977 - 1986 .....	30
5. Oversikt over skattelikningen etter skattytergruppe. Kommune- og fylkesskattelikningen. Hele landet. 1986. 1 000 kr .....	31
6. Oversikt over skattelikningen etter skattytergruppe. Statsskattelikningen. Hele landet. Inkl. kontinentalsokkelen. 1986. 1 000 kr .....	31
7. Oversikt over skattelikningen etter skattytergruppe. Utlikning til folketrygden. Hele landet. Inkl. kontinentalsokkelen. 1986. 1 000 kr .....	32
8. Oversikt over skattelikningen etter skattytergruppe. Skattefradrag og nedsettelser i skatt. Hele landet. Inkl. kontinentalsokkelen. 1986. 1 000 kr .....	33
9. Nettoinntekt som ikke skattlegges og nettoformue som ikke skattlegges. Hele landet. 1986. 1 000 kr .....	34
 <u>Landsdel, handelsfelt, handelsområde, kommuneklasse</u>	
10. Oversikt over skattelikningen etter skattytergruppe. Landsdel. Ekskl. kontinentalsokkelen. 1986. Mill. kr .....	35
11. Oversikt over skattelikningen. Personlige skattytere. Prosent. Landsdel. Ekskl. kontinentalsokkelen. 1986 .....	36
12. Oversikt over skattelikningen. Etterskuddspliktige skattytere. Prosent. Landsdel. Ekskl. kontinentalsokkelen. 1986 .....	36
13. Gjennomsnittlig inntekt, formue og skatt for personlige skattytere. Landsdel. 1986. Kr ..	37
14. Oversikt over skattelikningen etter skattytergruppe. Handelsområde. Ekskl. kontinentalsokkelen. 1986. Mill. kr .....	38
15. Oversikt over skattelikningen. Personlige skattytere. Prosent. Handelsområde. Ekskl. kontinentalsokkelen. 1986 .....	41
16. Oversikt over skattelikningen. Etterskuddspliktige skattytere. Prosent. Handelsområde. Ekskl. kontinentalsokkelen. 1986 .....	42
17. Gjennomsnittlig inntekt, formue og skatt for personlige skattytere. Handelsområde. Ekskl. kontinentalsokkelen. 1986. Kr .....	43
18. Oversikt over skattelikningen etter skattytergruppe. Kommuneklasse. Ekskl. kontinentalsokkelen. 1986. Mill. kr .....	44
19. Oversikt over skattelikningen. Personlige skattytere, Prosent. Kommuneklasse. Ekskl. kontinentalsokkelen. 1986 .....	45
20. Oversikt over skattelikningen. Etterskuddspliktige skattytere. Prosent. Kommuneklasse. Ekskl. kontinentalsokkelen. 1986 .....	46
21. Gjennomsnittlig inntekt, formue og skatt for personlige skattytere. Kommuneklasse. 1986. Kr .....	47

Fylkestabeller

	Side
22. Oversikt over skattelikningen etter skattytergruppe. Kommune- og fylkesskattelikningen. Fylke. 1986. 1 000 kr .....	48
23. Oversikt over skattelikningen etter skattytergruppe. Statsskattelikningen. Fylke. Ekskl. kontinentalsokkelen. 1986. 1 000 kr .....	52
24. Oversikt over skattelikningen etter skattytergruppe. Utlikning til folketrygden. Fylke. Ekskl. kontinentalsokkelen. 1986. 1 000 kr .....	56
25. Oversikt over skattelikningen etter skattytergruppe. Skattefradrag og nedsettelse i skatt. Fylke. Ekskl. kontinentalsokkelen. 1986. 1 000 kr .....	60
26. Gjennomsnittlig inntekt, formue og skatt for personlige skattytere. Fylke. 1986. Kr .....	64

Kontinentalsokkelen

27. Oversikt over skattelikningen etter skattytergruppe. Kontinentalsokkelen. 1986. 1 000 kr	65
--	----

Kommunetabeller

28. Oversikt over skattelikningen. Kommune- og fylkesskattelikningen. Kommune. 1986. 1 000 kr .....	66
29. Oversikt over skattelikningen. Statsskattelikningen. Kommune. 1986. 1 000 kr .....	84
30. Oversikt over skattelikningen. Utlikning til folketrygden. Kommune. 1986. 1 000 kr .....	102
31. Oversikt over skattelikningen. Skattefradrag og nedsettelse i skatt. Kommune. 1986. 1 000 kr .....	120

## INDEX OF FIGURES

	Page
1. Net income plus special deductions per capita for personal taxpayers. Region. 1985 and 1986. Kroner .....	23
2. Net property per capita for personal taxpayers. Region. 1985 and 1986. Kroner .....	24
3. Assessed taxes per capita for personal taxpayers. Region. 1985 and 1986. Kroner .....	25
4. Survey of assessed taxes. 1977 - 1986. Million kroner .....	26

## INDEX OF TABLES

<u>The whole country, continental shelf incl.</u>	Page
1. Survey of tax assessment by taxpayer group. Income years 1977 - 1986. Million kroner ....	28
2. Survey of tax assessment by taxpayer group. Relative figures. Income years 1977 - 1986. Million kroner .....	29
3. Average income, property and tax for personal taxpayers. Income years 1977 - 1986. Kroner .....	30
4. Average income, property and tax for personal taxpayers. Relative figures. Income years 1977 - 1986 .....	30
5. Survey of tax assessment by taxpayer group. Municipal and county tax assessment. The whole country. 1986. 1 000 kroner .....	31
6. Survey of tax assessment by taxpayer group. Central government tax assessment. The whole country. Continental shelf incl. 1986. 1 000 kroner .....	31
7. Survey of tax assessment by taxpayer group. Assessment to the National Pension Fund. The whole country. Continental shelf incl. 1986. 1 000 kroner .....	32
8. Survey of tax assessment by taxpayer group. Deductions and reductions. The whole country. Continental shelf incl. 1986. 1 000 kroner .....	33
9. Net income below assessment threshold and net property below assessment threshold. The whole country. 1986. 1 000 kroner .....	34
 <u>Region, trade area, type of municipality</u>	
10. Survey of tax assessment by taxpayer group. Region. Continental shelf excl. 1986. Million kroner .....	35
11. Survey of tax assessment. Personal taxpayers. Per cent. Region. Continental shelf excl. 1986 .....	36
12. Survey of tax assessment. Corporations. Per cent. Region. Continental shelf excl. 1986	36
13. Average income, property and tax for personal taxpayers. Region. 1986. Kroner .....	37
14. Survey of tax assessment by taxpayer group. Trade area. Continental shelf excl. 1986. Million kroner .....	38
15. Survey of tax assessment. Personal taxpayers. Per cent. Trade area. Continental shelf excl. 1986 .....	41
16. Survey of tax assessment. Corporations. Per cent. Trade area. Continental shelf excl. 1986 .....	42
17. Average income, property and tax for personal taxpayers. Trade area. Continental shelf excl. 1986. Kroner .....	43
18. Survey of tax assessment by taxpayer group. Type of municipality. Continental shelf excl. 1986. Million kroner .....	44
19. Survey of tax assessment. Personal taxpayers. Per cent. Type of municipality. Continental shelf excl. 1986 .....	45
20. Survey of tax assessment. Corporations. Per cent. Type of municipality. Continental shelf excl. 1986 .....	46
21. Average income, property and tax for personal taxpayers. Type of municipality. 1986. Kroner .....	47

Counties

	Page
22. Survey of tax assessment by taxpayer group. Municipal and county tax assessment. County. 1986. 1 000 kroner .....	48
23. Survey of tax assessment by taxpayer group. Central government tax assessment. County. Continental shelf excl. 1986. 1 000 kroner .....	52
24. Survey of tax assessment by taxpayer group. Assessment to the National Pension Fund. County. Continental shelf excl. 1986. 1 000 kroner .....	56
25. Survey of tax assessment by taxpayer group. Deductions and reductions. County. Continental shelf excl. 1986. 1 000 kroner .....	60
26. Average income, property and tax for personal taxpayers. County. 1986. Kroner .....	64

Continental shelf

27. Survey of tax assessment by taxpayer group. Continental shelf. 1986. 1 000 kroner .....	65
---	----

Municipalities

28. Survey of tax assessment. Municipal and county tax assessment. Municipality. 1986. 1 000 kroner .....	66
29. Survey of tax assessment. Central government tax assessment. Municipality. 1986. 1 000 kroner .....	84
30. Survey of tax assessment. Assessment to the National Pension Fund. Municipality. 1986. 1 000 kroner .....	102
31. Survey of tax assessment. Deductions and reductions. Municipality. 1986. 1 000 kroner .	120

## 1. INNLEDNING

Oversikt over skattelikningen inneholder oppgaver over utliknede skatter, beregningsgrunnlag for hver delskatt og skattefradrag på kommune-, fylkes- og landsnivå og enkelte andre regionale inndelinger. Siktemålet med publikasjonen er at den skal være en viktig referanse for kommune-, fylkes- og sentraladministrasjonen, private brukere og forskningsmiljøer.

Tabellene blir fra og med denne publikasjonen nummerert fortløpende, uten bruk av bokstaver i tabellnummeret. Rekkefølgen er uendret i forhold til tidligere år.

## 2. HVA ER UTLIKNET SKATT?

Utlignet skatt er den endelige skatten som blir iliknet skattepliktige på grunnlag av angitte og kontrollerte oppgaver over inntekt og formue. Utlignet skatt avviker fra bokført skatt for et gitt år av flere grunner. Det har dels sammenheng med forskjeller i tid mellom når skattene blir innbetalt og når de blir utliknet. Dessuten stemmer ikke de innbetalte beløpene med utliknet skatt da innbetalt eller bokført skatt refererer seg til utliknet skatt for flere årganger. I det norske nasjonalregnskapet tar man primært sikte på å registrere påløpte skatter.

## 3. OPPLÈGG OG GJENNOMFØRING

### 3.1. Omfang

I nasjonalregnskapet finner vi følgende hovedtyper av skatter:

- DIREKTE SKATTER (unntatt trygdeavgifter), som omfatter tvungne betalinger til offentlige forvaltningssektorer. Betalingene utliknes på skattyternes inntekt og/eller formue, på spesielle formuesgjenstander som eies av private konsumenter eller på arv og gaver.
- TRYGDEAVGIFTER, som omfatter medlemsavgifter og arbeidsgivers andel av avgifter til offentlige trygdeordninger.
- INDIREKTE SKATTER, som omfatter avgifter og skatter til offentlige forvaltningssektorer innbetalt av næringsdrivende i forbindelse med kjøp av driftsmidler, produksjon og omsetning. Eksempler på indirekte skatter er merverdiavgift, investeringsavgift og særavgifter på alkohol, tobakk, bensin og motorkjøretøyer. Eiendomsskatter og toll regnes også med til de indirekte skatter.

Denne publikasjonen omfatter følgende utliknede skatter:

#### DIREKTE SKATTER

- Formues- og inntektsskatt til kommunene
- Inntektsskatt til fylkene
- Formues- og inntektsskatt til staten

#### TRYGDEAVGIFTER

- Medlemsavgifter til folketrygden

Statistikken inneholder også oppgaver over formue og inntekt som ligger til grunn for beregningen av de ulike skattene.

Oppgavene over beregningsgrunnlagene for hver delskatt omfatter (som hovedregel) ikke beløp som ligger under grensene for skattlegging.

For nærmere opplysninger om omfanget og definisjonene av de ulike begrepene i statistikken, vises til kapittel 4.

### 3.2. Grunnlag

Statistikken bygger hovedsakelig på oppgaver fra den ordinære skattelikningen for forskuddspliktige (personlige) og etterskuddspliktige (ikke-personlige) skattytere, og fra den særskilte skatteordning for sjøfolk.

Opplysningene fra skattelikningen og sjøfolksskatteordningen innhentes fra henholdsvis Skatteministeriet og Direktoratet for sjømenn.

### 3.3. Usikkerhet ved resultatene

Opplysningene i publikasjonen vil kunne inneholde enkelte feil. Årsaken til dette er hovedsakelig at endringer av likningen kan finne sted etter at Statistisk sentralbyrå har mottatt datagrunnlaget. Data blir likevel så langt råd er rensket for åpenbare feil av SSB. Opplysningene vil kunne inneholde feil i ansettelse og skatter som aldri blir påklaget og rettet. Klagebehandlingen vil dessuten ofte ta såpass lang tid at endringer ikke blir fanget opp i SSBs materiale. Data for etterskuddspliktige vil kunne avvike fra spesialtabeller publisert særskilt for etterskuddspliktige. Årsaken til dette er at datagrunnlaget er fra forskjellige tidspunkt, slik at en del feil vil være rettet opp i den seinere utgaven. Feil vil kunne gi relativt store utslag, spesielt for etterskuddspliktige på et høyt detaljnivå (f.eks. etterskuddspliktige etter selskapstype).

## 4. BEGREP OG KJENNEMERKER

### 4.1. Skattyter etter skattekreditor

#### 4.1.1. Skattyter ved kommuneskattelikningen

Som skattyter ved kommuneskattelikningen er regnet person, selskap eller annen selvstendig skattyter som er ilagt formues- og/eller inntektsskatt ved den ordinære kommuneskattelikningen, eller person som har opptjent inntekt under sjøfolksskatteordningen.

Skattyter som er skattlagt i flere kommuner, blir regnet som skattyter i hver av kommunene. Skatteplikt til flere kommuner kan både for personlige og etterskuddspliktige (ikke-personlige skattytere) oppstå gjennom bestemmelsen om stedbunden skattlegging. Denne bestemmelsen fastslår at inntekt og formue i tilknytning til fast eiendom og næringsvirksomhet skal skattlegges i den kommune hvor eiendommen ligger eller næringsvirksomheten finner sted. Formue og inntekt som ikke er gjenstand for stedbunden skattlegging, skattlegges i bostedskommunen for personer og for selskaper i den kommune hvor hovedkontoret ligger.

Person som har opptjent inntekt under sjøfolksskatteordningen (inntekt om bord på skip) kan også være skattlagt ved den ordinære kommuneskattelikning for formue eller inntekt i land. En slik person blir i statistikken registrert som (minst) to skattyterenheter.

#### 4.1.2. Skattyter ved statsskattelikningen

Som skattyter ved statsskattelikningen er regnet person, selskap eller annen selvstendig skattyter som er ilagt formues- og/eller inntektsskatt ved den ordinære statsskattelikningen, eller personer som har opptjent inntekt under sjøfolksskatteordningen. Ved den ordinære statsskattelikningen registreres skattyterne bare i en kommune (bostedskommunen for personer og hovedkontorets kommune for selskaper). I tallet for skattytere ved statsskattelikningen vil det likevel kunne forekomme dobbelttelling av en del skattytere, idet personer som har opptjent inntekt under sjøfolksskatteordningen også kan være skattlagt ved den ordinære statsskattelikningen.

## 4.2. Hovedgrupper av skattytere

Følgende hovedgrupper av skattytere er benyttet:

- Personlige skattytere
- Utenlandske sjøfolk
- Etterskuddspliktige skattytere

### 4.2.1. Personlige skattytere

Personlige skattytere inndeles i skattytergrupper etter hvilken skatteordning og skatteinnkrevingsmetode de kommer inn under og hvilken skattleggingsmåte (skattesatser og særregler) som blir brukt ved skatteberegningen. Følgende gruppering er benyttet:

Forskuddspliktige skattytere

- Innenby(gd)s personlige skattytere
  - Utenby(gd)s personlige skattytere
  - Sjøfolk liknet for formue og/eller inntekt i land
- Sjøfolk om bord

Forskuddspliktige er skattytere som kommer med under den ordinære skattelikningen og som betaler skatten i løpet av inntektsåret med etterfølgende likning og avregning. Den nøyaktige avgrensning av gruppen er gitt i lov av 1952 om betaling og innkreving av skatt (skattebetalingsloven). Fellesliknede ektefeller utgjør en skattyterenhhet.

Innenby(gd)s personlige skattytere omfatter de forskuddspliktige skattytere som har skattepliktig inntekt/formue til bostedskommunen. Til gruppen er også regnet dødsbo, forskuddspliktige med inntekt og/eller formue knyttet til virksomheten på kontinentalsokkelen, og personer bosatt i utlandet, men liknet for fast eiendom i Norge.

Innenby(gd)sboende personlige skattytere omfatter ikke personlige skattytere som ikke er registrert bosatt i Norge.

Utenby(gd)s personlige skattytere omfatter forskuddspliktige skattytere som har skattepliktig inntekt/formue til andre kommuner enn bostedskommunen. Disse skattyterne er gruppert under skattekommunen i de fleste tabellene. Unntaket gjelder tabellene med gjennomsnittstall, hvor utenby(gd)s personlige skattytere er gruppert under bostedskommunen.

Sjøfolk som er liknet for formue og/eller inntekt i land omfatter skattytere som kommer inn under den særskilte skatteordningen for sjøfolk. Av skattleggingen av disse skattytere er det bare likningen av formue/inntekt i land som kommer inn under gruppen, ikke inntekten om bord.

Sjøfolk om bord omfatter skattytere som kommer inn under den særskilte skatteordningen for sjøfolk. Det er bare skattleggingen av inntekten om bord som tas med for denne gruppen.

Sjøfolksskatten er en lønnskatt som trekkes med endelig virkning hver måned. Det finnes imidlertid spesielle refusjonsordninger som kan føre til omregning av skatten. Det er ikke tatt hensyn til eventuelle refusjoner i statistikken.

### 4.2.2. Utenlandske sjøfolk

Utenlandske sjøfolk omfatter sjøfolk uten fast bopel i Norge. Trukket skatt er for disse skattyterne fordelt med 30 prosent til staten og 70 prosent til kommunene. Kommuneandelen, statsandelen og medlemsavgifter til folketrygden er videre fordelt på kommunene etter andelen av norske sjøfolk i hver kommune.

### 4.2.3. Etterskuddspliktige skattytere

Som etterskuddspliktig skattyter er regnet ikke-personlig selskap som er ilagt formues- eller inntektsskatt til kommune, fylke eller stat, fellesskatt til skattefordelingsfondet eller særskatt av inntekt på kontinentalsokkelen.

Et selskap blir behandlet som selvstendig skattyter hvis eierne har begrenset ansvar for selskapets gjeld. Dette gjelder for bl.a. aksjeselskaper og andelslag. Personlig eide firma og selskaper med solidarisk ansvar for eierne blir ikke regnet som selvstendige skattytere. Formue og inntekt til slike selskaper blir ved likningen fordelt på eierne og liknet sammen med eiernes øvrige formuer og inntekter.



### 4.3. Formuesbegreper

#### 4.3.1. Nettoformue ved kommuneskattelikningen

Nettoformue ved kommuneskattelikningen danner grunnlaget for utlikning av formuesskatt til kommunene. Formuesskatt til kommunene utliknes på forskuddspliktige skattytere og på etterskuddspliktige skattytere unntatt (hovedsakelig) innenlandske aksjeselskaper.

Formuen refererer til beløp ved utgangen av inntektsåret.

For personlige skattytere blir det for en del formuesarter (f.eks. bankinnskudd) gitt et skattefritt fradrag (fribeløp). Gjeldsbeløp trekkes fra.

Begrepet omfatter bare nettoformue som er ilagt formuesskatt. Dette betyr at nettoformue som ligger under grensen for skattlegging (se vedlegg 1) ikke er medregnet. For skattlagt formue er imidlertid hele nettoformuen medregnet, også den delen som ligger under grensen for skattlegging. Nettoformuen blir i statistikken gruppert under de kommuner hvor formuen skattlegges.

#### 4.3.2. Nettoformue ved statsskattelikningen

Dette formuesbegrepet ligger til grunn for utlikning av formuesskatt til staten. Formuesskatt til staten utliknes på forskuddspliktige skattytere, aksjeselskaper og rederier.

Ansettelsen av nettoformue ved statsskattelikningen er basert på de samme hovedreglene som gjelder for nettoformue ved kommuneskattelikningen. Begrepet omfatter bare nettoformue som er ilagt formuesskatt. Dette betyr at nettoformue som ligger under grensen for skattlegging (se vedlegg 2) ikke er medregnet. For skattlagt formue er imidlertid hele nettoformuen medregnet, også den delen som ligger under grensen for skattlegging.

Nettoformue ved statsskattelikningen blir i statistikken gruppert under bostedskommunen for personer og hovedkontorets kommune for selskaper, dvs. i de kommuner hvor skattleggingen skjer.

#### 4.3.3. Nettoformue (kommune/stat) som ikke skattlegges

Nettoformue som ikke skattlegges omfatter formue som ligger under grensen for skattlegging for de skattepliktige som av samme grunn ikke ble ilagt formuesskatt til henholdsvis kommune eller stat.

### 4.4. Inntektsbegreper

#### 4.4.1. Nettoinntekt før særfradrag ved kommuneskattelikningen

Nettoinntekt før særfradrag ved kommuneskattelikningen er definert som summen av nettoinntekt før særfradrag ved den ordinære kommuneskattelikningen og nettoinntekt ved sjøfolksskatteordningen. Nettoinntekt ved den ordinære kommuneskattelikningen er grunnlaget for utlikning av inntektsskatt til kommunene og fylkene for forskuddspliktige og etterskuddspliktige skattytere. Som en tilnærmet hovedregel kan en si at denne nettoinntekten skal omfatte alle økonomiske fordeler som den skattepliktige oppnår ved innsats av arbeid i land og kapital. I tillegg kommer en del sosialt pregede ytelser som pensjoner og visse trygdeytelser. For personlige skattytere blir enkelte inntektsarter (f.eks. renter av bankinnskudd) medregnet bare utover bestemte beløp.

Fra disse inntektene trekkes renter av skattyterens gjeld og alle utgifter "som skjønnes å være pådratt til inntekts ervervelse, sikrelse og vedlikehold". Som eksempel på slike utgifter kan nevnes driftsutgifter og avskrivninger for næringsdrivende. For lønnstakere er det gjennomført et minste-fradrag på 10 prosent av lønnen (minimum 2 200 kroner og maksimum 5 000 kroner i 1986) som kan brukes i stedet for de virkelige utgifter til trygdepremier, reiseutgifter og andre nærmere definerte utgifter som følger med stillingen. Minste-fradraget gis også for pensjonister og trygdede. Lønnstakere, pensjonister og trygdede gis videre et oppgjørsfradrag på 4 prosent av lønnen, pensjonen eller trygden (minimum 500 kroner og maksimum 1 100 kroner). For gifte foreldre og enslige forsørgere innrømmes et lovbestemt fradrag i arbeidsinntekt. Personlige skattytere kan for øvrig trekke fra utgifter som f.eks. pliktig underholdsbidrag, pensjonspremier og fradragsberettiget andel av underskudd i boligselskap. For personlige skattytere blir dessuten særfradrag på grunn av alder, uførhet, sykdom og i visse tilfelle forsørgelsesbyrde trukket fra.

Nettoinntekt ved den ordinære kommuneskattelikningen blir ikke fastsatt likt for alle skattytergrupper. For innkjøps- og forbruksforeninger er nettoinntekt lik summen av formuesavkastningen, inntekt ved transaksjoner med ikke-medlemmer og inntekt av virksomhet som faller utenom organisasjonens egentlige formål. For boligsekskaper blir boliginntekten satt til en viss prosent av husets verdi etter bestemte fradrag. Fra denne inntekten kan det trekkes visse utgifter som ikke er knyttet til driften, f.eks. gjeldsrenter. I tillegg til prosentinntekten kommer mulige andre skattepliktige inntekter, f.eks. bankrenter.

Nettoinntekt ved den ordinære kommuneskattelikningen er medregnet i statistikken bare hvis inntekten er ilagt inntektsskatt til kommune og fylke. For skattlagt inntekt er hele nettoinntekten regnet med, også den del som ligger under grensen for skattlegging. Nettoinntekt før særfradrag ved den ordinære kommuneskattelikningen svarer til nettoinntekt ved den ordinære kommuneskattelikningen før særfradraget (for alder, uførhet, sykdom og forsørgelsesbyrde) er trukket fra. Nettoinntekt ved sjøfolksskatteordningen blir benyttet ved innkrevingen av den særskilte skatten på sjøfolks inntekt om bord. Utgangspunktet for begrepet er hyren og annen godtgjørelse som sjøfolk får utbetalt eller har krav på av rederiet. I denne inntekt blir ikke verdien av kost og losji om bord regnet med. Hyretillegg for egen kost blir heller ikke regnet som inntekt. Ved ansettelsen av nettoinntekt ved sjøfolksskatteordningen skal det gjøres fradrag for utgifter som kan fratrekkes for personlige skattytere ved den ordinære likning. Disse utgiftsfradragene må imidlertid ikke være knyttet til sjøfolks eventuelle inntektservervelse i land. Nettoinntekten blir i statistikken gruppert under de kommuner hvor inntekten skattlegges.

#### 4.4.2. Skattbar inntekt ved kommuneskattelikningen

Skattbar inntekt ved kommuneskattelikningen er lik nettoinntekt ved kommuneskattelikningen minus eventuelt klassefradrag.

#### 4.4.3. Nettoinntekt før særfradrag ved statsskattelikningen

Nettoinntekt før særfradrag ved den ordinære statsskattelikningen ligger til grunn for utlikning av inntektsskatt til staten for forskuddspliktige og etterskuddspliktige skattytere. Ansettelsen av denne nettoinntekten bygger på de samme hovedregler som gjelder for nettoinntekt før særfradrag ved den ordinære kommuneskattelikningen. Det vil imidlertid kunne forekomme enkelte avvik.

Ett avvik gjelder inntekt av utvinning og rørtransport av råolje og naturgass, som kommer inn under lov av 1975 om skattlegging av undersjøiske petroleumsforekomster mv. Slik inntekt medregnes ved statsskattelikningen, men ikke ved kommuneskattelikningen. Et annet avvik henger sammen med likningen av utbytte av aksjer i innenlandske aksjeselskaper. For aksjonærene er disse utbyttene skattepliktig inntekt til staten, men (med visse unntak) ikke til kommunene. Aksjeselskapene som utdeler utbyttet kan trekke fra denne utgiften ved statsskattelikningen, men ikke ved kommuneskattelikningen.

Nettoinntekt før særfradrag ved den ordinære statsskattelikningen er medregnet i statistikken bare hvis inntekten er ilagt inntektsskatt til staten. For skattlagt inntekt er også den del som ligger under grensen for skattlegging med.

Nettoinntekt ved statsskattelikningen blir i statistikken gruppert under bostedskommunen for personer og hovedkontorets kommune for selskaper, dvs. i de kommuner hvor skattleggingen skjer.

#### 4.4.4. Nettoinntekt (kommune/stat) som ikke skattlegges

Nettoinntekt som ikke skattlegges omfatter positiv nettoinntekt som ligger under grensen for skattlegging for skattepliktige som av samme grunn ikke er ilagt inntektsskatt til henholdsvis kommune eller stat.

#### 4.4.5. Pensjonsgivende inntekt

Pensjonsgivende inntekt danner grunnlag for beregning av pensjonsdelen av medlemsavgiftene til folketrygden og for beregning av framtidige pensjonsrettigheter. Inntekten ansettes for personer som kommer med under den ordinære likningen og personer under sjøfolksskatteordningen. Bare personer mellom 17 - 70 år opptjener pensjonspoeng og har plikt til å svare medlemsavgift til folketrygden.

Pensjonsgivende inntekt omfatter lønn og annen godtgjørelse for arbeid i og utenfor tjenesteforhold, f.eks. honorarer, provisjoner, drikkepenger og visse naturalytelser og utgiftsgodtgjørelser. Videre er medregnet inntekt av selvstendig næringsvirksomhet, forutsatt at inntektstakeren personlig deltar i virksomheten. Næringsinntekten kan være opptjent av f.eks. ansvarlig innehaver av enmannsforetak eller ansvarlig medlem av selskap med personlig solidarisk ansvar. Som pensjonsgivende inntekt er også regnet arbeidsledighetstrygd, sykepenger og til en viss grad fødselspenger fra folketrygden. I den pensjonsgivende inntekten er ikke medregnet inntekt av kapital som gir avkastning uavhengig av inntektstakerens virksomhet (f.eks. renteinntekt og aksjeutbytte), og heller ikke pensjonsinntekter og trygdeytelser (unntatt arbeidsledighetstrygd, sykepenger og fødselspenger). Av den pensjonsgivende inntekten blir lønn og annen godtgjørelse for arbeid i og utenfor tjenesteforhold stort sett registrert med bruttobeløp. Det gjøres normalt ikke fradrag for utgifter som har sammenheng med inntektsoptjeningen. For næringsinntekten gis det imidlertid fradrag for slike utgifter. Det er netto næringsinntekt etter skatteloven uten fradrag for gjeldsrenter som danner utgangspunkt for beregningene. I denne inntekten gis det et fast fradrag på 10 prosent. Dessuten skal det gjøres fradrag for den del av gjeldsrentene som overstiger 20 prosent av nettoinntekten uten fradrag av gjeldsrenter (maksimum 75 prosent av nettoinntekten). For sykepenger og fødselspenger oppgis alltid bruttobeløp. Pensjonsgivende inntekt er i statistikken gruppert på to forskjellige måter. Det er skilt mellom inntekt med lav og høy sats for beregning av folketrygdavgiften. I tabellene for personer med pensjonsgivende inntekt, er det skilt mellom lønnsinntekt (medregnet annen godtgjørelse for arbeid i og utenfor tjenesteforhold), næringsinntekt i jordbruk, skogbruk og fiske (herunder husdyrhold, hagebruk, gartneri, sel- og småhvalfangst) og annen næringsinntekt. Sammenhengen mellom disse to grupperingene er slik: Inntekt med lav avgiftssats omfatter lønnsinntekt og næringsinntekt i jordbruk, skogbruk og fiske, mens inntekt med høy avgiftssats omfatter annen næringsinntekt. Ved disse grupperingene blir sykepenger og fødselspenger klassifisert som de inntekter de erstatter. Inntekt som etter sin art er pensjonsgivende er vanligvis ikke oppgitt for barn under 17 år og forsørgede barn 17 år og over. Det samme gjelder for personer 70 år og over fram til 1978. Fra inntektsåret 1979 er imidlertid inntekten som hovedregel registrert for denne gruppen. For 1978 og tidligere år er pensjonsgivende inntekt vanligvis begrenset oppad til den øvre avgiftsgrensen. Pensjonsgivende inntekt er med i statistikken selv om inntekten ligger under den nedre grense for beregning av medlemsavgiftene til folketrygden.

#### 4.5. Utlignet skatt

Utlignet skatt omfatter formues- og inntektsskatt til kommune, fylke og stat, og medlemsavgifter til folketrygden etter at samtlige skattefradrag er trukket fra.

#### 4.6. Bruttoskatt

Bruttoskatt omfatter utlignet skatt pluss samtlige skattefradrag. Nærmere beskrivelser av skattebegreper blir gitt i vedleggene.

#### 4.7. Gjennomsnittstall

Oppstillingen nedenfor viser hvordan gjennomsnittstallene som inngår i tabellene er definert.

$$\text{Nettoformue pr. innbygger for personlige skattytere} = \frac{\text{Nettoformue for forskuddspliktige}}{\text{Tallet på innbyggere}}$$

$$\text{Nettoinntekt før særfradrag pr. innbygger for personlige skattytere} = \frac{\text{Nettoinntekt før særfradrag for forskuddspliktige + nettoinntekt for sjøfolk}}{\text{Tallet på innbyggere}}$$

Sum utliknet skatt pr. innbygger for personlige skattytere	=	$\frac{\text{Sum formues- og inntektsskatt og medlemsavgifter for forskuddspliktige og sjøfolk}}{\text{Tallet på innbyggere}}$
Nettoinntekt før særfradrag pr. personlig skattyter	=	$\frac{\text{Nettoinntekt før særfradrag for forskuddspliktige + nettoinntekt for sjøfolk}}{\text{Tallet på innenby(gd)s personlige skattytere + tallet på sjøfolk}}$
Nettoinntekt før særfradrag pr. innenby(gd)sboende personlig skattyter	=	$\frac{\text{Nettoinntekt før særfradrag for innenby(gd)sboende personlige skattytere}}{\text{Tallet på innenby(gd)sboende personlige skattytere}}$

Tallet på innbyggere refererer seg til 1. januar i inntektsåret. Formues- og inntektstallene for forskuddspliktige gjelder kommuneskattelikningen.

Ved beregningen av gjennomsnittstallene pr. innbygger og pr. personlig skattyter er forskuddspliktige som betalte skatt til flere kommuner, registrert i bostedskommunen med sin samlede formue, inntekt og skatt. I statistikkens totaltall fra kommuneskattelikningen er slike skattytere regnet med i hver av skattekommunene med den andel av formue, inntekt og skatt som falt på kommunen. Dette betyr at gjennomsnittstallene pr. innbygger og pr. personlig skattyter ikke kan beregnes direkte på grunnlag av totaltallene i statistikken for ulike geografiske områder.

#### 4.8. Regionale inndelinger

Materialet i publikasjonen er gruppert etter følgende administrative, regionale eller typologiske inndelinger:

- Landsdel
- Kommuneklasse
- Handelsfelt, handelsområde
- Fylke
- Kommune

Inndeling etter kommuneklasse følger de nye reglene for kommuneklassifisering (se Statistisk sentralbyrå 1985 Standard for kommuneklassifisering, Standarder for norsk statistikk nr. 4). Inndeling etter handelsfelt og handelsområde er i samsvar med Standard for handelsområder (Standarder for norsk statistikk nr. 3). I landsdelinndelingen er betegnelsene "innlandsfylkene" benyttet om Hedmark og Oppland og "Kystfylkene" om Østfold, Buskerud, Vestfold og Telemark.

#### 5. BRUK AV TABELLENE

Tabellene er inndelt i grupper etter regionalt nivå: Hele landet, landsdel, kommuneklasse, handelsfelt/-område, fylke, kommune. Mange variable forekommer på flere nivåer. De mest detaljerte inndelingene i skattytergrupper, finnes bare på høyere regionale nivåer. En oversikt over skattelikningen er også publisert i Nye distriktstall nr. 7, 1988. Disse tabellene inneholder de mest sentrale variablene for hver skattytergruppe på kommunenivå. Brukere som ellers savner opplysninger på et bestemt nivå kan henvende seg til Statistisk sentralbyrå.

Merk: Summen av de enkelte delbeløpene i en tabell er ikke alltid lik totalen. Dette skyldes at delbeløpene er avrundet.

### 5.1. Sammenlikning med tidligere statistikk

En omlegging av skattestatistikken ble foretatt i 1983. Denne publikasjonen inneholder opplysninger som til og med år 1982 framkom i tabellene 1 - 8 i NOS Skattestatistikk. Det vil bli utgitt egne publikasjoner i serien Skattestatistikk med tabeller for personer og selskaper. Brukere som savner statistikk for personer eller selskaper, kan kontakte Statistisk sentralbyrå.

## 6. HOVEDRESULTATER

Det er gitt en oversikt over de enkelte skatter og skatteberegningsregler i vedleggene 1-3. For nærmere orientering om fradrag mv. vises det til vedlegg 4.

### Utlignet skatt

Utlignet formues- og inntektsskatt til kommune, fylke og stat og medlemsavgifter til folketrygden utgjorde i alt 104,2 milliarder kroner i 1986. Kommune- og fylkesskatten beløp seg til 48,4 milliarder kroner, mens statsskatten og medlemsavgifter til folketrygden var henholdsvis 28,1 og 27,7 milliarder kroner.

Personlige skattytere ble i 1986 liknet for 43,9 milliarder kroner ved kommune- og fylkesskattelikningen og 13,0 milliarder kroner ved statsskattelikningen. Pensjonsdelen av medlemsavgiftene utgjorde 19,4 milliarder kroner, og sykedelen utgjorde 8,3 milliarder kroner. Etterskuddspliktige skattytere ble liknet for 4,4 milliarder kroner ved kommune- og fylkesskattelikningen, og 15,2 milliarder kroner ved statsskattelikningen. Fra 1985 til 1986 var det en nedgang i utlignet skatt i alt på 13,4 prosent. Mens kommune- og fylkesskatten og medlemsavgiften til folketrygden økte med hhv. 13,1 prosent og 23,7 prosent, var det en nedgang i statsskatten på 48,9 prosent. Nedgangen falt på etterskuddspliktige skattytere på kontinentalsokkelen alene, som ble liknet for 10,9 milliarder kroner i 1986. I forhold til 1985 var dette en nedgang på 72,3 prosent. Etterskuddspliktige skattytere i land ble liknet for 4,1 milliarder kroner i 1986, en økning på 8,5 prosent i forhold til året før.

### Nettoinntekt

Nettoinntekt før særfradrag ved kommuneskattelikningen utgjorde 275,4 milliarder kroner i alt, en økning på 11 prosent fra 1985 til 1986. Nettoinntekten for personlige skattytere utgjorde 257,1 milliarder kroner, en økning på 11,2 prosent. Nettoinntekten for etterskuddspliktige skattytere utgjorde 18 milliarder kroner, en økning på 7,8 prosent.

Nettoinntekt som ikke skattlegges utgjorde 4,4 milliarder kroner ved kommuneskattelikningen og 31,4 milliarder kroner ved statsskattelikningen.

### Nettoformue

Nettoformue ved kommuneskattelikningen utgjorde 263,0 milliarder kroner i alt, en økning på 17,0 prosent fra 1985 til 1986. Nettoformuen for forskuddspliktige skattytere utgjorde 193,7 milliarder kroner, en økning på 15,5 prosent. Nettoformuen for etterskuddspliktige utgjorde 69,2 milliarder kroner, en økning på 21,4 prosent.

### Skattefradrag og nedsettelse

Skattefradrag og nedsettelse utgjorde 5,1 milliarder kroner i 1986. Av dette beløpet utgjorde fradrag for banksparing og livsforsikringspremie 2,5 milliarder kroner og forsørgerfradrag 2,0 milliarder kroner.

### Gjennomsnittstall og regionale variasjoner

Nettoinntekt før særfradrag pr. innenby(gd)boende personlig skattyter ved kommuneskattelikningen var 104 512 kroner, en økning på 8,0 prosent fra 1985 til 1986. Nettoinntekt pr. innbygger var på 61 823 kroner, nettoformue pr. innbygger var på 46 576 kroner og utlignet skatt pr. innbygger var på 20 325 kroner. Det kan imidlertid avdekkes store regionale variasjoner i gjennomsnittstallene, som det blant annet framkommer i figurene 1, 2 og 3 og av oversikten på side 22.

Blant fylkene var det Nord-Trøndelag som hadde den laveste nettoinntekten pr. innbygger (49 225 kroner), mens Oslo hadde den høyeste (81 405 kroner). Nettoformue pr. innbygger var lavest i Finnmark (23 698 kroner) og høyest i Oslo (71 436 kroner), mens utliknet skatt pr. innbygger var lavest i Nord-Trøndelag (14 770 kroner) og høyest i Oslo (29 228 kroner). Oversikten på side 22 viser ekstremverdier for de tilsvarende gjennomsnittsmålene på kommunenivå.

I tabellene 11 og 12 er en del sentrale variable presentuert på landsdelsnivå i forhold til totaltallene for hele landet.

Tabellene viser blant annet at 27 prosent av kommune- og fylkesskatten for personlige skattytere og 38 prosent for etterskuddspliktige ble utliknet i Akershus/Oslo-området, som har 20 prosent av befolkningen. Tilsvarende tall for Nord-Norge var 9 prosent for personlige skattytere, 6 prosent for etterskuddspliktige og 11 prosent av befolkningen.

Oversikt over kommuner med de laveste og de høyeste  
gjennomsnittstallene for personlige skattytere

Nettoinntekt pr.  
innbygger. Kr

Kommune	Laveste	Høyeste	Kommune
1926 Dyrøy .....	39 783	88 546	0219 Bærum
1920 Lavangen .....	39 416	81 454	0220 Asker
1836 Rødøy .....	38 008	81 405	0301 Oslo
1827 Dønna .....	37 649	78 961	0217 Oppegård
2011 Kautokeino .....	37 369	78 462	1124 Sola

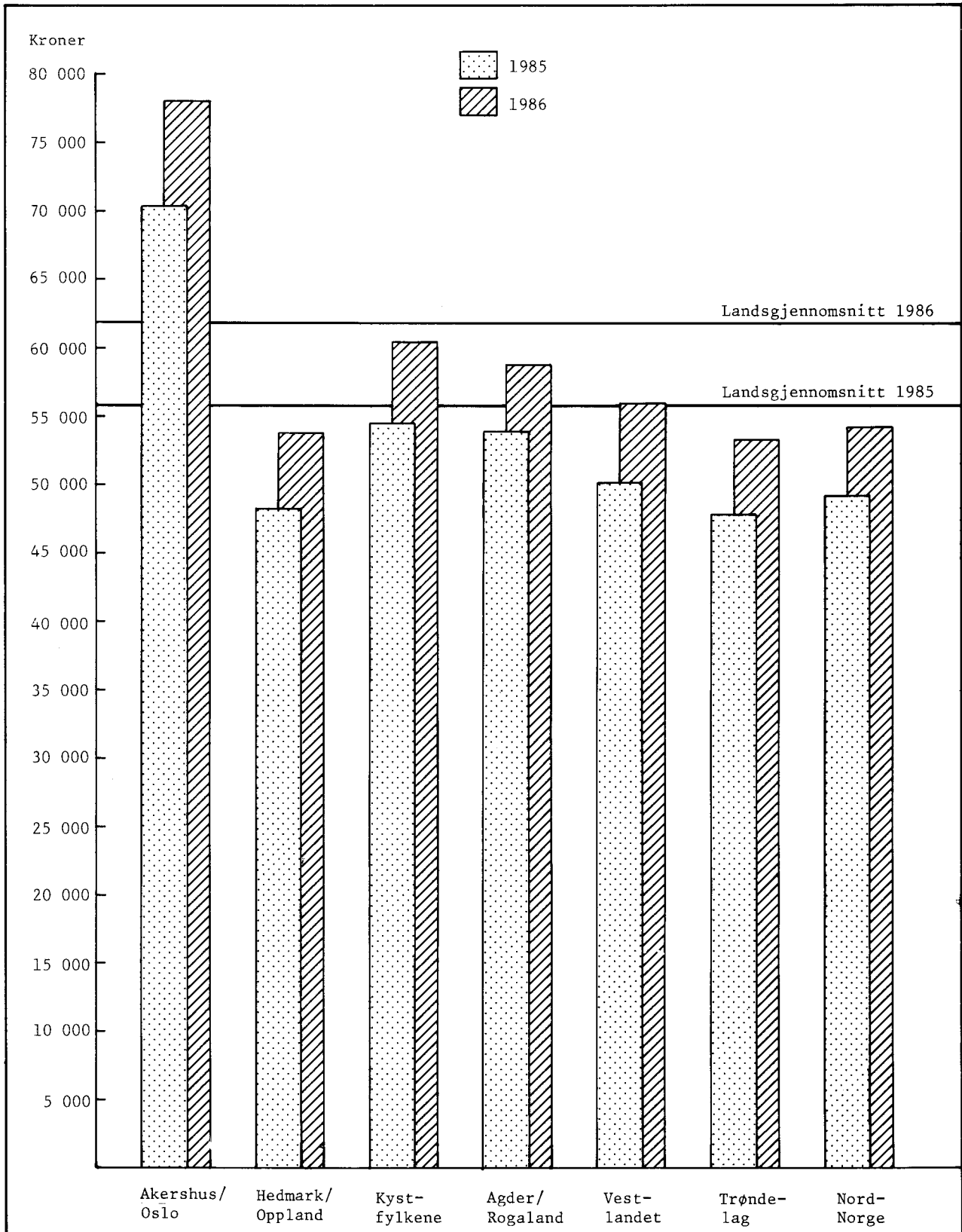
Nettoformue pr.  
innbygger. Kr

Kommune	Laveste	Høyeste	Kommune
1247 Askøy .....	19 459	168 997	0621 Sigdal
1854 Ballangen .....	19 315	149 753	0612 Hole
1922 Bardu .....	17 211	103 486	0618 Hemsedal
1852 Tjeldsund .....	16 954	85 250	0119 Marker
2020 Porsanger .....	15 517	84 277	0219 Bærum

Utlignet skatt pr.  
innbygger. Kr

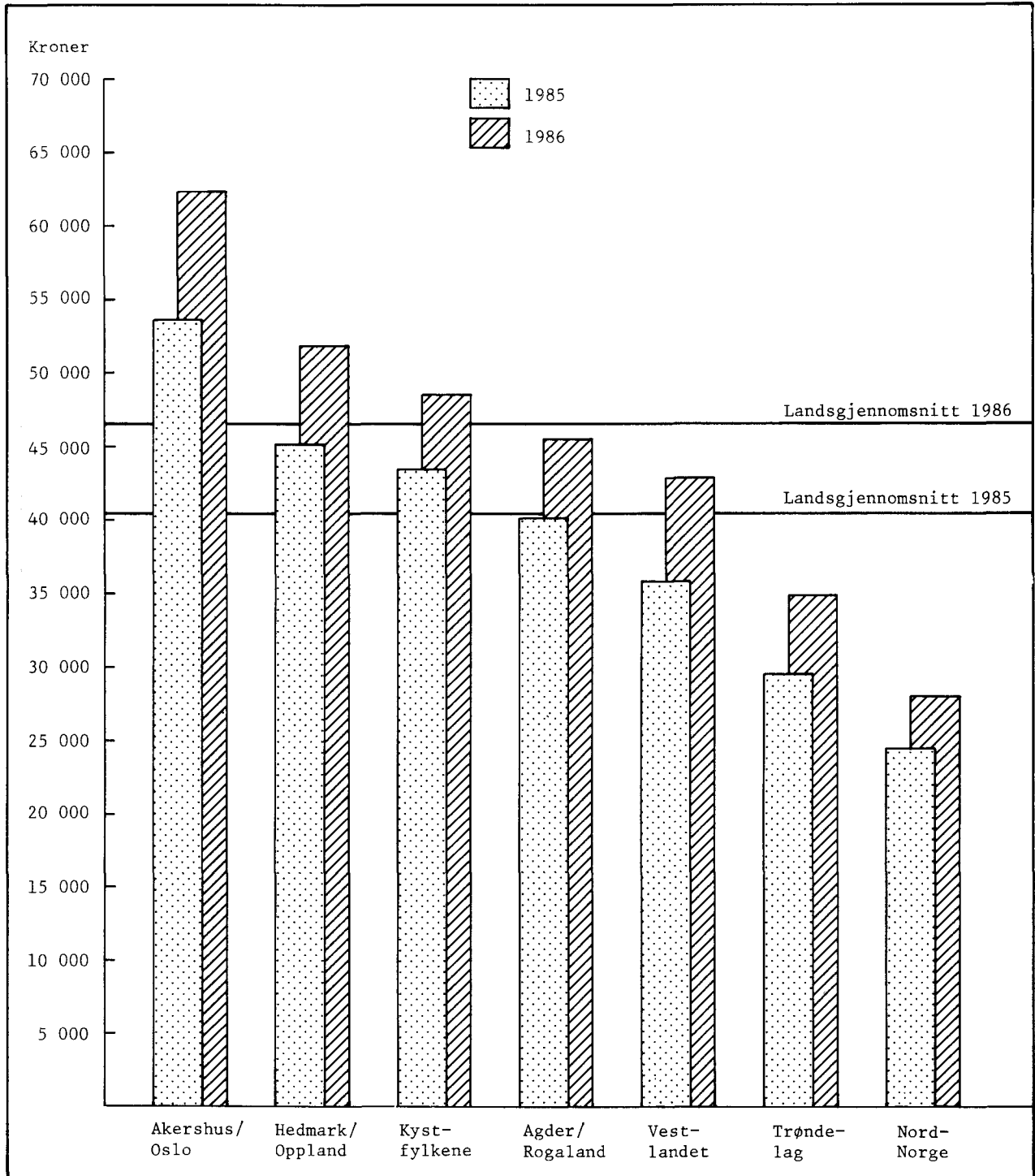
Kommune	Laveste	Høyeste	Kommune
1827 Dønna .....	10 299	35 014	0219 Bærum
1943 Kvænangen .....	10 203	31 457	0220 Asker
1816 Vevelstad .....	10 140	30 602	1124 Sola
2011 Kautokeino .....	9 607	29 228	0301 Oslo
1940 Kåfjord .....	9 558	29 180	1103 Stavanger

Figur 1. Nettoinntekt før særfradrag pr. innbygger for personlige skattytere. Landsdel. 1985 og 1986. Kr Net income plus special deductions per capita for personal taxpayers. Region. 1985 and 1986. Kroner

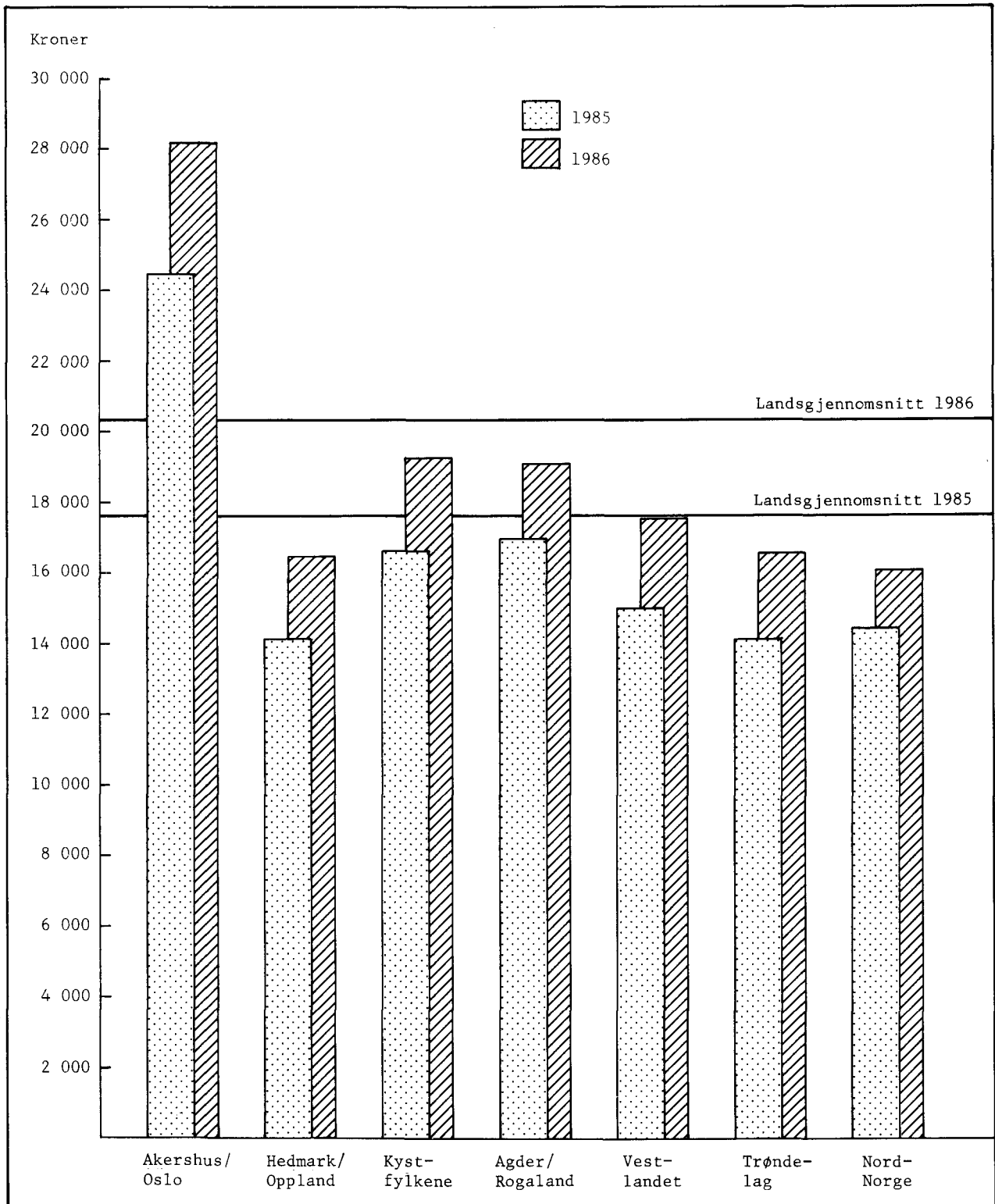




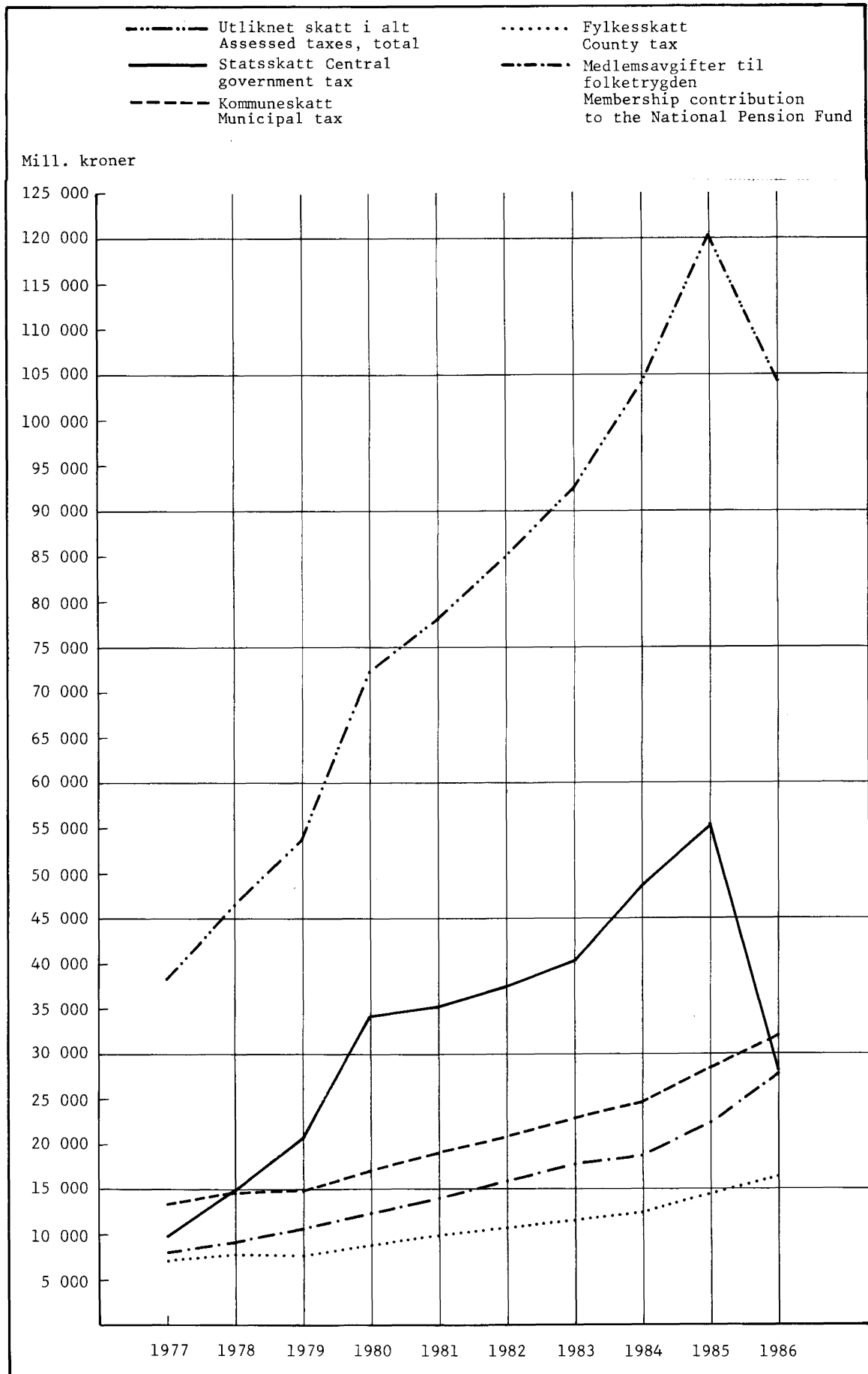
Figur 2. Nettoformue pr. innbygger for personlige skattytere. Landsdel. 1985 og 1986. Kr  
 Net property per capita for personal taxpayers. Region. 1985 and 1986. Kroner



Figur 3. Utliknet skatt pr. innbygger for personlige skattytere. Landsdel. 1985 og 1986. Kr  
 Assessed taxes per capita for personal taxpayers. Region. 1985 and 1986. Kroner



Figur 4. Oversikt over utliknede skatter. 1977 - 1986. Mill. kr  
 Survey of assessed taxes. 1977 - 1986. Million kroner



## SUMMARY IN ENGLISH

The taxes in the Norwegian taxation system may be divided into three broad categories: Income and property taxes, indirect taxes and contributions to the social security system. This publication gives information about the assessment of nearly all income and property taxes and the assessment of membership contributions to the National Pension Fund. The statistical sources consist mainly of data from the ordinary tax assessment and the special taxation of seamen.

The taxpayers are divided into taxpayer groups, which form the main statistical units on different aggregated levels (municipality, county, the whole country etc.). The taxpayers are grouped into the following categories:

## Personal taxpayers

- Personal taxpayers, seamen aboard excl.

- Resident personal taxpayers

- Non-resident personal taxpayers

- Seamen ashore

- Norwegian seamen aboard

- Foreign seamen

- Corporations

As taxpayer by municipal tax assessment is considered person, corporation or other taxable units assessed with property or income tax to the municipality. Taxpayer assessable in several municipalities, is counted as one taxpayer in each of the municipalities. Persons as well as corporations may be assessable by municipal assessment in several municipalities because property in real estate and industry and income from this property are assessable in the municipality in which the estate is located or the industry is carried on. Property and income which are not covered by these tax rules, are assessed in the municipality of residence for persons and the municipality of main office for corporations.

As taxpayer by central government tax assessment is regarded person, corporation or other taxable unit assessed with property or income tax to the Central government. Each taxpayer is registered only once, in municipality of residence for persons and municipality of main office for corporations.

Seamen registered with income on board under the special tax assessment of seamen, may also be registered with assessed property income ashore by the ordinary tax assessment. Such cases are counted as two taxpayer units by both municipal and central government tax assessment.

Persons with pensionable income comprise personal taxpayers with such income. Spouses jointly assessed, however, are considered as two units. The income and property concepts used in the tax statistics are based on the definitions in the tax laws. Net property, net income and taxable income by municipal assessment, net property and net income by central government tax assessment and pensionable income are all basic concepts used in assessing taxes under various taxation schemes.

Unless otherwise stated, the statistics do not include net property and net income below the limits of taxation.

Tabell 1. Oversikt over skattelikningen etter skattytergruppe. Inntektsårene 1977 - 1986. Mill. kr  
Survey of tax assessment by taxpayer group. Income years 1977 - 1986. Million kroner

	1977	1978	1979	1980	1981	1982	1983	1984	1985	1986 1)
<b>ANTALL INNBYGGERE</b> Population .....	4035202	4051208	4066134	4078653	4092340	4107063	4122511	4134353	4145845	4159187
<b>KOMMUNESKATTELIKNINGEN</b> Municipal tax assessment										
Antall skattytere Number of taxpayers .....	2320455	2371038	2441163	2564522	2568021	2612410	2620468	2688113	2796918	2880768
Etterskuddspliktige Corporations .....	36429	36124	37301	39983	41728	41463	42440	44119	47974	50913
Forskuddspliktige Personal taxpayers, seamen aboard excl. ....	2223064	2279865	2352153	2472572	2474200	2520047	2530207	2598561	2705291	2790835
Innenby(gd)s personlige Resident personal taxpayers .....	1949067	2010876	2074255	2179964	2179423	2217248	2191548	2235812	2323738	2398221
Sjøfolk om bord Seamen aboard .....	60962	55049	51709	51967	52093	50900	47821	45433	43653	39020
Nettoformue Net property ...	80880.7	80320.5	90886.9	103931.0	115986.9	127950.2	159067.5	190433.5	224691.5	262964.0
Etterskuddspliktige .....	12462.0	13993.7	15827.7	20091.9	25789.0	31729.2	43292.7	50482.1	57017.9	69247.4
Forskuddspliktige .....	68418.6	66326.8	75059.1	83839.1	90197.9	96221.0	115774.8	139951.4	167673.5	193716.6
Nettoinntekt før særfradrag Net income plus special deductions .....	112985.9	125387.0	133762.6	151993.4	170913.2	188921.5	204145.4	222362.1	248238.7	275366.1
Etterskuddspliktige .....	5070.6	5451.7	6794.7	8620.0	9887.3	9496.1	12043.5	13975.5	16678.9	17983.5
Forskuddspliktige .....	104345.7	116444.9	123592.6	139737.9	156549.5	174576.4	186777.4	202939.7	226126.9	252326.7
Innenby(gd)s personlige ..	102941.6	114992.8	122083.9	137981.5	154707.4	172590.3	184696.6	200681.3	223517.1	249420.5
Sjøfolk om bord .....	3569.7	3490.4	3375.4	3635.4	4476.4	4849.0	5036.9	5167.8	5154.1	4808.0
Utenlandske sjøfolk Foreign seamen .....	..	..	..	..	..	..	287.7	279.2	278.8	248.1
Formues- og inntektsskatter Property and income taxes ....	13412.4	14585.4	14839.5	17057.9	19074.6	20764.6	22725.5	24504.5	28376.0	32074.3
Etterskuddspliktige .....	831.3	896.7	1055.4	1352.3	1582.2	1573.3	2010.1	2300.4	2697.8	3048.1
Forskuddspliktige .....	12084.7	13207.1	13351.2	15239.5	16910.8	18564.5	20032.6	21507.8	24990.6	28389.5
Sjøfolk om bord .....	495.9	481.6	432.9	466.0	581.6	626.8	642.5	658.1	649.9	604.5
Utenlandske sjøfolk .....	..	..	..	..	..	..	40.3	38.1	37.7	32.2
<b>FYLKESKATTELIKNINGEN</b> County tax assessment										
Inntektsskatt Income tax ...	7042.5	7743.4	7650.3	8809.6	9800.0	10660.9	11575.9	12440.7	14427.3	16312.2
Etterskuddspliktige .....	404.3	435.6	501.4	643.4	740.7	704.2	895.8	1041.5	1243.1	1370.8
Forskuddspliktige .....	6638.1	7307.8	7148.8	8166.2	9059.3	9956.7	10680.1	11399.2	13184.1	14941.3
<b>STATSKATTELIKNINGEN</b> Central government tax assessment										
Formues- og inntektsskatter ..	9869.9	14933.5	20641.7	34170.8	35208.4	37439.9	40419.2	48482.3	55200.4	28133.0
Etterskuddspliktige .....	4036.7	6307.3	10138.9	21598.7	23764.3	25652.0	29683.4	35612.0	43250.6	15113.7
Forskuddspliktige .....	5702.7	8462.4	10314.9	12339.0	11193.6	11554.3	10487.2	12648.6	11792.6	12887.6
Sjøfolk om bord .....	130.5	163.8	187.9	233.1	250.5	233.5	231.3	205.3	160.9	117.9
Utenlandske sjøfolk .....	..	..	..	..	..	..	17.3	16.3	16.1	13.8
<b>UTLIKNING TIL FOLKETRYGDEN</b> Assessment to the National Pension Fund										
Pensjonsgivende inntekt Pensionable income .....	105154.3	117206.2	125568.7	141958.2	160507.8	178903.9	193154.5	210260.3	234305.1	264151.3
Lav avgiftssats Low contribution rate .....	98115.9	109549.9	116851.2	132133.8	149810.2	167624.8	181190.8	197705.6	220550.0	248813.2
Forskuddspliktige .....	94089.9	105592.9	112939.8	127912.5	144667.1	162051.7	175249.1	191655.3	214260.0	242900.9
Sjøfolk om bord .....	4026.0	3957.0	3911.4	4221.3	5143.1	5573.1	5852.7	5950.8	6164.3	5782.4
Utenlandske sjøfolk .....	..	..	..	..	..	..	89.1	99.5	125.8	129.8
Høy avgiftssats High contribution rate .....	7038.4	7656.3	8717.5	9824.3	10697.6	11279.1	11963.7	12554.7	13755.0	15338.1
Forskuddspliktige .....	7038.4	7656.3	8717.5	9824.3	10697.6	11279.1	11963.7	12554.7	13755.0	15338.1
Medlemsavgifter 1) Membership contribution .....	7985.2	9209.9	10563.7	12337.1	13979.7	15915.3	17706.0	18725.1	22365.1	27701.4
Forskuddspliktige .....	7725.3	8942.7	10266.6	11998.5	13535.9	15413.3	17162.0	18169.2	21763.2	27076.4
Sjøfolk om bord .....	259.9	267.1	297.1	338.6	443.8	502.0	536.0	546.8	590.0	611.4
Utenlandske sjøfolk .....	..	..	..	..	..	..	8.0	9.1	11.9	13.6
<b>SUM UTLIKNET SKATT 1)</b> Assessed taxes, total										
I alt Total .....	38310.1	46472.2	53695.1	72375.3	78062.7	84780.6	92426.7	104152.6	120368.9	104220.9
Etterskuddspliktige .....	5272.9	7639.6	11695.7	23594.4	26087.1	27929.5	32589.3	38954.0	47171.6	19532.6
Forskuddspliktige .....	32150.9	37920.1	41081.5	47743.2	50699.6	55488.8	58361.8	63724.8	71730.6	83294.8
Sjøfolk om bord .....	886.3	912.5	917.8	1037.7	1276.0	1362.3	1409.9	1410.3	1400.9	1333.8
Utenlandske sjøfolk .....	..	..	..	..	..	..	65.7	63.5	65.8	59.5

1) Medlemsavgift til folketrygdens pensjonsdel som overstiger 12 ganger folketrygdens grunnbeløp (329 100 kroner) inngår ikke i tabellen. Beløpet utgjorde 23,9 mill. kr.

1) Membership contribution to the National Pension Fund of income above 329 100 kroner, totally 23.9 million kroner, is not included in the table.

Tabell 2. Oversikt over skattelikningen etter skattytergruppe. Relative tall. Inntektsårene 1977 - 1986. Mill. kr  
Survey of tax assessment by taxpayer group. Relative figures. Income years 1977 - 1986. Million kroner

	1977	1978	1979	1980	1981	1982	1983	1984	1985	1986
<b>KONSUMPRISINDEKSEN</b>										
Consumer price index .....	100	108	114	126	143	159	172	183	194	207
<b>ANTALL INNBYGGERE</b>										
Population .....	100	100	101	101	101	102	102	102	103	103
<b>KOMMUNE- OG FYLKESKATTELIKNINGEN</b>										
Municipal and county tax assessment										
Antall skattytere										
Number of taxpayers .....	100	102	105	111	111	113	113	116	121	124
Etterskuddspliktige										
Corporations .....	100	99	102	110	115	114	117	121	132	140
Forskuddspliktige										
Personal taxpayers, seamen aboard excl. ....	100	103	106	111	111	113	114	117	122	126
Innenby(gd)s personlige										
Resident personal taxpayers ..	100	103	106	112	112	114	112	115	119	123
Sjøfolk om bord										
Seamen aboard .....	100	90	85	85	85	83	78	75	72	64
Nettoformue Net property .....										
Etterskuddspliktige .....	100	99	112	128	143	158	197	235	278	325
Forskuddspliktige .....	100	112	127	161	207	255	347	405	458	556
Nettoinntekt før særfradrag	100	97	110	123	132	141	169	205	245	283
Net income plus special deductions										
Etterskuddspliktige .....	100	111	118	135	151	167	181	197	220	244
Forskuddspliktige .....	100	108	134	170	195	187	238	276	329	355
Innenby(gd)s personlige										
Sjøfolk om bord .....	100	112	118	134	150	167	179	194	217	242
Sjøfolk om bord										
Seamen aboard .....	100	112	119	134	150	168	179	195	217	242
Sjøfolk om bord										
Seamen aboard .....	100	98	95	102	125	136	141	145	144	135
Formues- og inntektsskatter										
Property and income taxes .....	100	109	110	126	141	154	168	181	209	239
Etterskuddspliktige										
Etterskuddspliktige .....	100	108	126	161	188	184	235	270	319	357
Forskuddspliktige										
Forskuddspliktige .....	100	110	109	125	139	152	164	176	204	235
Sjøfolk om bord										
Sjøfolk om bord .....	100	97	87	94	117	126	130	133	131	122
<b>STATSSKATTELIKNINGEN</b>										
Central government tax assessment										
Formues- og inntektsskatter .....										
Property and income taxes .....	100	151	209	346	357	379	410	491	559	285
Etterskuddspliktige										
Etterskuddspliktige .....	100	156	251	535	589	635	735	882	1071	374
Forskuddspliktige										
Forskuddspliktige .....	100	148	181	216	196	203	184	222	207	226
Sjøfolk om bord										
Sjøfolk om bord .....	100	126	144	179	192	179	177	157	123	90
<b>UTLIKNING TIL FOLKETRYGDEN</b>										
Assessment to the National Pension Fund										
Pensjonsgivende inntekt										
Pensionable income .....	100	111	119	135	153	170	184	200	223	251
Lav avgiftssats										
Low contribution rate .....	100	112	119	135	153	171	185	202	225	254
Forskuddspliktige										
Forskuddspliktige .....	100	112	120	136	154	172	186	204	228	258
Sjøfolk om bord										
Sjøfolk om bord .....	100	98	97	105	128	138	145	148	153	144
Høy avgiftssats										
High contribution rate .....	100	109	124	140	152	160	170	178	195	218
Medlemsavgifter										
Membership contribution .....	100	115	132	154	175	199	222	234	280	347
Forskuddspliktige										
Forskuddspliktige .....	100	116	133	155	175	200	222	235	282	350
Sjøfolk om bord										
Sjøfolk om bord .....	100	103	114	130	171	193	206	210	227	235
<b>SUM UTLIKNET SKATT</b>										
Assessed taxes, total										
I alt Total .....	100	121	140	189	204	221	241	272	314	272
Etterskuddspliktige										
Etterskuddspliktige .....	100	145	222	447	495	530	618	739	895	370
Forskuddspliktige										
Forskuddspliktige .....	100	118	128	148	158	173	182	198	223	259
Sjøfolk om bord										
Sjøfolk om bord .....	100	103	104	117	144	154	159	159	158	150

Tabell 3. Gjennomsnittlig inntekt, formue og skatt for personlige skattytere. Inntektsårene 1977 - 1986. Kr  
Average income, property and tax for personal taxpayers. Income years 1977 - 1986. Kroner

	1977	1978	1979	1980	1981	1982	1983	1984	1985	1986
<b>GJENNOMSITTSTALL FOR PERSONLIGE SKATTYTERE</b>										
Averages for personal taxpayers										
Nettoformue pr. innbygger Net property per capita .....	16955	16372	18458	20552	22097	23428	28084	33851	40442	46576
Nettoinntekt før særfradrag pr. innbygger Net income plus special deductions per capita .....	26743	29605	31224	35150	39371	43687	46528	50336	55785	61823
Sum utliknet skatt pr. innbygger Assessed taxes, total, per capita .....	8187	9585	10329	11960	12701	13818	14470	15725	17615	20325
Nettoinntekt før særfradrag pr. personlig skattyter Net income plus special deductions per personal taxpayer .....	53688	58054	59720	64233	72202	79107	85655	91225	97693	105502

Tabell 4. Gjennomsnittlig inntekt, formue og skatt for personlige skattytere. Relative tall. Inntektsårene 1977 - 1986  
Average income, property and tax for personal taxpayers. Relative figures. Income years 1977 - 1986

	1977	1978	1979	1980	1981	1982	1983	1984	1985	1986
KONSUMPRISINDEKSEN Consumer price index .....	100	108	114	126	143	159	172	183	194	207
ANTALL INNBYGGERE Population .....	100	100	101	101	101	102	102	102	103	103
<b>GJENNOMSITTSTALL FOR PERSONLIGE SKATTYTERE</b>										
Averages for personal taxpayers										
Nettoformue pr. innbygger Net property per capita .....	100	97	109	121	130	138	166	200	239	275
Nettoinntekt før særfradrag pr. innbygger Net income plus special deductions per capita .....	100	111	117	131	147	163	174	188	209	231
Sum utliknet skatt pr. innbygger Assessed taxes, total, per capita .....	100	117	126	146	155	169	178	192	215	248
Nettoinntekt før særfradrag pr. personlig skattyter Net income plus special deductions per personal taxpayer .....	100	108	111	120	134	147	160	170	182	197

Tabell 5. Oversikt over skattelikningen etter skattytergruppe. Kommune- og fylkesskattelikningen. Hele landet. 1986. 1 000 kr  
Survey of tax assessment by taxpayer group. Municipal and county tax assessment. The whole country. 1986. 1 000 kroner

Skattytergruppe Taxpayer group	Antall skatt- yttere Number of tax- payers	Netto- formue Net property	Netto- inntekt før sær- fradrag Net income plus spe- cial de- ductions	Sær- fradrag Special deduc- tions	Skattbar inntekt Taxable income	Kommuneskatt 1) Municipal tax 1)			Fylkes- skatt County tax
						I alt Total	Inntekts- skatt Income tax	Formues- skatt Property tax	
I alt Total .....	2880768	262964001	275366107	9565797	226824438	32074301	29948617	2125684	16312172
Personlige skattytere i alt Personal taxpayers, total .....	2829855	193716621	257134593	9565797	208583392	28994056	27448952	1545104	14941341
Forskuddspliktige i alt Personal taxpayers, seamen aboard excl. ....	2790835	193716621	252326651	9565797	204553432	28389552	26844448	1545104	14941341
Innenby(gd)s personlige Resident personal taxpayers .....	2398221	181859166	249420502	9557946	201986277	27914416	26472282	1442134	14734487
Utenby(gd)s personlige Non-resident personal taxpayers .....	371937	9824223	2164177	-	1931153	376752	289203	87549	160667
Sjøfolk i land Seamen ashore .....	20677	2033231	742031	7867	636059	98376	82978	15398	46182
Sjøfolk om bord Seamen aboard .....	39020	-	4807952	-	4030001	604498	604498	-	-
Utenlandske sjøfolk Foreign seamen .....	-	-	248065	-	257564	32150	32150	-	-
Etterskuddspliktige skattytere Corporations .....	50913	69247382	17983497	-	17983497	3048083	2467512	580571	1370825

1) Skattefradrag og nedsettelse i skatt er trukket fra. Dette er nærmere dokumentert i tabell 8.  
1) Net amounts. Deductions and reductions are further documented in table 8.

Tabell 6. Oversikt over skattelikningen etter skattytergruppe. Statsskattelikningen. Hele landet. Inkl. kontinentalsokkelen.  
1986. 1 000 kr  
Survey of tax assessment by taxpayer group. Central government tax assessment. The whole country. Continental shelf  
incl. 1986. 1 000 kroner

Skattytergruppe Taxpayer group	Antall skatt- yttere med statsskatt Number of taxpayers with central govern- ment tax	Antall skatt- yttere med felles- skatt Number of taxpayers with joint tax	Netto- formue Net prop- erty	Netto- inntekt før sær- fradrag Net in- come plus special deduc- tions	Sær- fradrag Special deduc- tions	Skatter 1) Taxes 1)			
						I alt Total	Inntekts- skatt Income tax	Formues- skatt Prop- erty tax	Felles- skatt Joint tax
I alt Total .....	1928874	2434742	302235604	255564568	4047036	28133021	24704636	1029115	2399270
Personlige skattytere i alt Personal taxpayers, total .....	1875526	2390212	167548057	226383344	4047036	13005520	10355190	615307	2035023
Forskuddspliktige i alt Personal taxpayers, seamen aboard excl. ....	1836506	2390212	167548057	221575427	4047036	12887646	10277610	615307	1994729
Innenby(gd)s personlige Resident personal taxpayers .....	1818173	2371907	165747417	220858261	4041017	12819787	10223634	609770	1986383
Sjøfolk i land Seamen ashore .....	18333	18305	1800639	717157	6029	48814	37065	5522	6227
Sjøfolk om bord Seamen aboard .....	39020	-	-	4807952	-	117888	77600	-	40288
Utenlandske sjøfolk Foreign seamen .....	-	-	-	248065	-	13769	13769	-	-
Etterskuddspliktige skattytere Corporations .....	53348	44530	134687547	28933168 2)	-	15113696	14335664	413794	364238

1) Skattefradrag og nedsettelse i skatt er trukket fra. Dette er nærmere dokumentert i tabell 8.  
2) For selskaper skattlagt etter petroleumsskatteloven beregnes inntektsskatt på basis av tre ulike beregningsgrunnlag. I denne tabellen er det høyeste beregningsgrunnlaget for hver enkelt skattyter brukt. Se spesifikasjoner i tabell 27.  
1) Net amounts. Deductions and reductions are further documented in table 8.  
2) Income tax on corporations due to the Petroleum Tax Act is assessed on three different income concepts. In this table the income concept implying the highest value of each company is used. See table 27 for specifications.



Tabell 7. Oversikt over skattelikningen etter skattytergruppe. Utlikning til folketrygden. Hele landet. Inkl. kontinental-sokkelen. 1986. 1 000 kr  
Survey of tax assessment by taxpayer group. Assessment to the National Pension Fund. The whole country. Continental shelf incl. 1986. 1 000 kroner

Skattytergruppe Taxpayer group	Antall personer med pen- sjons- givende inntekt Number of persons with pension- able income	Pensjonsgivende inntekt Pensionable income			Medlemsavgift til folketrygden 1) Membership contribution to the National Pension Fund 1)			
		I alt Total	Pensjons- givende lønns- inntekt (lav sats) Pension- able wages and salaries (low contri- bution rate)	Pensjons- givende inntekt av jordbruk, skogbruk og fiske (lav sats) Pensionable income from agricul- ture, for- estry and fishing (low con- tribution rate)	Pensjons- givende inntekt av andre næringer (høy sats) Pension- able in- come from other industries (high contri- bution rate)	I alt Total	Pensjons- del 2) Pension premium 2)	Syke- del Sickness premium
I alt Total .....	2440168	264151335	241279313	7533947	15338075	27701415	19355129	8346285
Personlige skattytere i alt Personal taxpayers, total .....	2440168	264021536	241149514	7533947	15338075	27687834	19345433	8342396
Forskuddspliktige i alt Personal taxpayers, seamen aboard excl. ....	2401274	258239076	235367054	7533947	15338075	27076439	18912165	8164281
Innenby(gd)s personlige Resident personal taxpayers ..	2381926	257305150	234528684	7475141	15301325	26980903	18843090	8137809
Sjøfolk i land Seamen ashore .....	19348	933950	838373	58813	36764	95551	69072	26466
Sjøfolk om bord Seamen aboard .....	38894	5782439	5782439	-	-	611395	433251	178127
Utenlandske sjøfolk Foreign seamen .....	-	129802	129802	-	-	13574	9672	3874

1) Skattefradrag og nedsettelse i skatt er trukket fra. Dette er nærmere dokumentert i tabell 8.

2) Se note 1, side 28.

1) Net amounts. Deductions and reductions are further documented in table 8.

2) See note 1, page 28.

Tabell 8. Oversikt over skattelikningen etter skattytergruppe. Skattefradrag og nedsettelse i skatt. 1) Hele landet. Inkl. kontinentalsokkelen. 1986. 1 000 kr  
 Survey of tax assessment by taxpayer group. Deductions and reductions. 1) The whole country. Continental shelf incl. 1986. 1 000 kroner

Skattytergruppe Taxpayer group	Brutto- skatt Gross tax	Fradrag og nedsettelse					Deductions and reductions			Ut- liknet skatt Assessed taxes
		I alt 1) Total 1)	For- sørger- fradrag Deduc- tion for sup- porters	Finn- marks- fradrag Deduc- tion for tax- payers resident in Finn- mark	Fradrag for bankinn- skudd og sikrings- premie Deduction for spe- cial bank deposits and life insurance premium	Fradrag for aksje- sparing Deduc- tion for share deposits	Tillegg/ fradrag for etter- betalt pensjon Addition/ deduc- tion for delayed payments in pensions	Nedsett- else for uten- lands- skatt Reduc- tion due to taxes abroad	Ned- settelse etter 80- prosent- regelen Reduc- tion by the 80 per cent rule	
I alt Total .....	109271983	5051074	2047919	100851	2542935	178299	-20472	6888	194643	104220909
Personlige skattytere i alt Personal taxpayers, total ....	89679666	5050915	2047919	100851	2542788	178299	-20472	6888	194643	84628751
Forskuddspliktige i alt Personal taxpayers, seamen aboard excl. ....	88236911	4941933	1989218	100851	2492503	178299	-20472	6888	194643	83294978
Innenby(gd)s personlige Resident personal taxpayers .....	87375096	4925503	1981899	100543	2484501	176908	-19720	6831	194545	82449593
Utenby(gd)s personlige Non-resident personal taxpayers .....	556413	-	-	-	-	-	-	-	-	556413
Sjøfolk i land Seamen ashore .....	305340	16417	7311	308	7998	1420	-756	59	100	288923
Sjøfolk om bord Seamen aboard .....	1442765	108984	58707	-	50283	-	-	-	-	1333781
Utenlandske sjøfolk Foreign seamen .....	59607	114	-	-	114	-	-	-	-	59493
Etterskuddspliktige skattytere Corporations .....	19532604	-	-	-	-	-	-	-	-	19532604

1) Se vedlegg 4, fordeling av fradrag og nedsettelse på de forskjellige delskattene.

1) See annex 4, distribution of deductions and reductions on different taxes.

Tabell 9. Nettoinntekt som ikke skattlegges og nettoformue som ikke skattlegges. Hele landet, 1986. 1 000 kr  
 Net income below assessment threshold and net property below assessment threshold. The whole country.  
 1986. 1 000 kroner

Skattytergruppe Taxpayer group	Kommuneskattelikningen Municipal tax assessment		Statsskattelikningen Central government tax assessment	
	Nettoinntekt som ikke skattlegges 1) Net income below assessment threshold 1)	Nettoformue som ikke skattlegges 2) Net property below assessment threshold 2)	Nettoinntekt som ikke skattlegges 1) Net income below assessment threshold 1)	Nettoformue som ikke skattlegges 2) Net property below assessment threshold 2)
I alt Total .....	4410883	10394304	31411668	38235376
Personlige skattytere i alt Personal taxpayers, total .....	4329384	10306050	31387888	36530773
Forskuddspliktige i alt Personal taxpayers, seamen aboard excl. ....	4329188	10306050	31387695	36530773
Innenby(gd)s personlige Resident personal taxpayers .....	4322534	9306370	31349713	36087956
Utenby(gd)s personlige Non-resident personal taxpayers ..	5659	885719	-	-
Sjøfolk i land Seamen ashore .....	1042	113961	38009	442817
Sjøfolk om bord Seamen aboard .....	197	-	197	-
Utenlandske sjøfolk Foreign seamen .....	-	-	-	-
Etterskuddspliktige skattytere Corporations .....	81493	88254	23783	1704603

1) Omfatter positiv nettoinntekt for skattytere som ikke er ilagt inntektsskatt til henholdsvis kommune eller stat.

2) Omfatter positiv nettoformue for skattytere som ikke er ilagt formuesskatt til henholdsvis kommune eller stat.

1) I.e. net income for taxpayers without assessed income taxes to respectively the municipality or the central government.

2) I.e. net property for taxpayers without assessed property taxes to respectively the municipality or the central government.

Tabell 10. Oversikt over skattelikningen etter skattytergruppe. Landsdel. Ekskl. kontinentalsokkelen. 1986. Mill. kr  
Survey of tax assessment by taxpayer group. Region. Continental shelf excl. 1986. Million kroner

Landsdel/Skattytergruppe Region/Taxpayer group	Antall inn- byggere Popu- lation	Kommune- og fylkesskattelikningen Municipal and county tax assessment			Statsskattelikningen Central government tax assessment				Pen- sjons- giv- ende inn- tekt Pen- sion- able income	Med- lems- avgift til folke- trygd- en 1) Member- ship contri- bution to the National Pension Fund 1)	
		Antall skatt- yttere Number of tax- payers	Netto- formue Net prop- erty	Netto- inntekt før sær- fradrag Net income plus special deduc- tions	Kom- mune- og fyl- kes- skatt Muni- cipal and county tax	Antall skatt- yttere Number of tax- payers	Netto- formue Net prop- erty	Netto- inntekt før sær- fradrag Net income plus special deduc- tions			Stats- skatt og felles- skatt Net Central govern- ment and joint tax
ALLE LANDSDELER All regions	4159187	2880768	262964	275118	48354	1925847	287050	238293	17066	263974	27683
Personlige skattytere Personal taxpayers		2829855	193717	257135	43935	1872678	167548	226115	12916	263974	27683
Etterskuddspliktige skattytere Corporations		50913	69247	17983	4419	53169	119502	12178	4149	-	-
ØSTLANDET Eastern Norway	2019877	1483877	135883	145727	25924	998787	177423	128572	10488	136398	14455
Personlige skattytere		1454679	111788	134629	23391	967408	98759	119936	7602	136398	14455
Etterskuddspliktige skattytere		29198	24095	11099	2533	31379	78664	8635	2886	-	-
AKERSHUS/OSLO	842634	604685	57341	73478	13450	470454	109804	67893	7024	67594	7181
Personlige skattytere		588893	50506	65788	11778	450878	48237	61054	4772	67594	7181
Etterskuddspliktige skattytere		15792	6834	7690	1673	19576	61566	6839	2252	-	-
INNLANDSFYLKENE Interior counties	368162	280383	25183	20593	3515	157605	20007	16903	791	19860	2086
Personlige skattytere		276650	20061	19864	3322	154786	16137	16567	671	19860	2086
Etterskuddspliktige skattytere		3733	5121	729	193	2819	3870	336	120	-	-
KYSTFYLKENE Coastal counties	809081	598809	53360	51657	8959	370728	47613	43776	2673	48944	5189
Personlige skattytere		589136	41220	48977	8292	361744	34385	42315	2159	48944	5189
Etterskuddspliktige skattytere		9673	12140	2680	668	8984	13227	1461	513	-	-
AGDER/ROGALAND	558191	372896	40088	36972	6590	249551	39469	31817	2469	35070	3654
Personlige skattytere		366853	25184	34435	5890	243448	21743	30506	1989	35070	3654
Etterskuddspliktige skattytere		6043	14904	2537	700	6103	17726	1311	480	-	-
VESTLANDET Western Norway	742998	484854	45517	45014	7782	328168	38654	38477	2237	44396	4607
Personlige skattytere		476558	29811	42650	7131	319095	25033	37197	1790	44396	4607
Etterskuddspliktige skattytere		8296	15705	2364	652	9073	13621	1281	447	-	-
TRØNDELAG	373511	243355	20095	21487	3685	156334	15824	17945	981	21438	2215
Personlige skattytere		239801	13261	20410	3404	152905	11182	17363	782	21438	2215
Etterskuddspliktige skattytere		3554	6834	1077	281	3429	4642	582	199	-	-
NORD-NORGE Northern Norway	464610	295786	21381	25917	4373	193007	15679	21482	891	26672	2752
Personlige skattytere		291964	13673	25011	4120	189822	10831	21113	753	26672	2752
Etterskuddspliktige skattytere		3822	7708	906	252	3185	4848	369	138	-	-

1) Se note 1, side 28.

1) See note 1, page 28.

Tabell 11. Oversikt over skattelikningen. Personlige skattytere. Prosent. Landsdel. Ekskl. kontinentalsokkelen. 1986  
Survey of tax assessment. Personal taxpayers. Per cent. Region. Continental shelf excl. 1986

Landsdel Region	Antall inn- byggere Popu- lation	Kommune- og fylkesskattelikningen Municipal and county tax assessment				Statsskattelikningen Central government tax assessment				Pen- sjons- givende inntekt income	Med- lems- avgift til folke- trygd- en 1) Member- ship contri- bution to the National Pension Fund 1)
		Antall skatt- yttere Number of tax- payers	Netto- formue Net prop- erty	Netto- inntekt før sær- fradrag Net income plus special deduc- tions	Kom- mune- og fyl- kes- skatt Muni- cipal and county tax	Antall skatt- yttere Number of tax- payers	Netto- formue Net prop- erty	Netto- inntekt før sær- fradrag Net income plus special deduc- tions	Stats- skatt og felles- skatt Central govern- ment and joint tax		
ALLE LANDSDELER All regions .....	100	100	100	100	100	100	100	100	100	100	100
ØSTLANDET Eastern Norway .....	49	51	58	52	53	52	59	53	59	52	52
AKERSHUS/OSLO .....	20	21	26	26	27	24	29	27	37	26	26
INNLANDSFYLKENE Interior counties ...	9	10	10	8	8	8	10	7	5	8	8
KYSTFYLKENE Coastal counties .....	19	21	21	19	19	19	21	19	17	19	19
AGDER/ROGALAND .....	13	13	13	13	13	13	13	13	15	13	13
VESTLANDET Western Norway .....	18	17	15	17	16	17	15	16	14	17	17
TRØNDELAG .....	9	8	7	8	8	8	7	8	6	8	8
NORD-NORGE Northern Norway .....	11	10	7	10	9	10	6	9	6	10	10

1) Se note 1, side 28.  
1) See note 1, page 28.

Tabell 12. Oversikt over skattelikningen. Etterskuddspliktige skattytere. Prosent. Landsdel. Ekskl. kontinentalsokkelen. 1986  
Survey of tax assessment. Corporations. Per cent. Region. Continental shelf excl. 1986

Landsdel Region	Antall inn- byggere Popu- lation	Kommune- og fylkesskattelikningen Municipal and county tax assessment				Statsskattelikningen Central government tax assessment				Pen- sjons- givende inntekt income	Med- lems- avgift til folke- trygden Member- ship contri- bution to the National Pension Fund
		Antall skatt- yttere Number of tax- payers	Netto- formue Net prop- erty	Netto- inntekt før sær- fradrag Net income plus special deduc- tions	Kom- mune- og fyl- kes- skatt Muni- cipal and county tax	Antall skatt- yttere Number of tax- payers	Netto- formue Net prop- erty	Netto- inntekt før sær- fradrag Net income plus special deduc- tions	Stats- skatt og felles- skatt Central govern- ment and joint tax		
ALLE LANDSDELER All regions .....	100	100	100	100	100	100	100	100	100	-	-
ØSTLANDET Eastern Norway .....	49	57	35	32	57	59	66	71	70	-	-
AKERSHUS/OSLO .....	20	31	10	43	38	37	52	56	54	-	-
INNLANDSFYLKENE Interior counties ...	9	7	7	4	4	5	3	3	3	-	-
KYSTFYLKENE Coastal counties .....	19	19	18	15	15	17	11	12	12	-	-
AGDER/ROGALAND .....	13	12	22	14	16	11	15	11	12	-	-
VESTLANDET Western Norway .....	18	16	23	13	15	17	11	11	11	-	-
TRØNDELAG .....	9	7	10	6	6	6	4	5	5	-	-
NORD-NORGE Northern Norway .....	11	8	11	5	6	6	4	3	3	-	-

Tabell 13. Gjennomsnittlig inntekt, formue og skatt for personlige skattytere. Landsdel. 1986. Kr  
Average income, property and tax for personal taxpayers. Region. 1986. Kroner

Landsdel Region	Nettoinntekt før særfradrag Net income plus special deductions			Netto- formue pr. innbygger Net property per capita	Utlignet skatt pr. innbygger Assessed taxes per capita
	Pr. personlig skattyter Per personal taxpayer	Pr. innen- by(gd)sboende personlig skattyter Per local resident personal taxpayer	Pr. innbygger Per capita		
ALLE LANDSDELER All regions .....	105502	104512	61823	46576	20325
ØSTLANDET Eastern Norway .....	108449	107456	66684	55597	22512
AKERSHUS/OSLO .....	119219	117654	78247	62956	28234
INNLANDSFYLKENE Interior counties.....	93539	93966	53832	51872	16465
KYSTFYLKENE Coastal counties .....	102585	101478	60488	49627	19305
AGDER/ROGALAND .....	109920	108851	61659	44830	20643
VESTLANDET Western Norway .....	102887	101547	57381	39901	18202
TRØNDELAG .....	98233	97649	54619	35492	17131
NORD-NORGE Northern Norway .....	96085	95247	53787	29038	16396

Tabell 14. Oversikt over skattelikningen etter skattytergruppe. Handelsområde. Ekskl. kontinentalsokkelen, 1986. Mill. kr  
Survey of tax assessment by taxpayer group. Trade area. Continental shelf excl. 1986. Million kroner

Handelsområde/Skattytergruppe Trade area/Taxpayer group	Antall inn- byggere Popu- lation	Kommune- og fylkesskattelikningen Municipal and county tax assessment			Statsskattelikningen Central government tax assessment				Pen- sjons- givende og inntekt innsikt	Med- lems- avgift til folke- trygd- en 1)	
		Antall skatt- yttere Number of tax- payers	Netto- formue Net prop- erty	Netto- inntekt Net sær- fradrag Net income plus special deduc- tions	Kom- mune- og fyl- kes- skatt Muni- cipal and county tax	Antall skatt- yttere Number of tax- payers	Netto- formue Net prop- erty	Netto- inntekt Net sær- fradrag Net income plus special deduc- tions			Stats- skatt og felles- skatt Central govern- ment and joint tax
ALLE HANDELSOMRÅDER All trade areas...	4159187	2880768	262964	275118	48354	1925847	287050	238293	17066	263974	27683
Personlige skattytere Personal taxpayers .....		2829855	193717	257135	43935	1872678	167548	226115	12916	263974	27683
Etterskuddspliktige skattytere Corporations .....		50913	69247	17983	4419	53169	119502	12178	4149	-	-
1-2 ØSTRE HANDELSFELT Eastern trade region .....	2238632	1636434	151850	158475	28123	1091883	189283	139240	11059	148677	15735
Personlige skattytere .....		1604869	122289	146730	25403	1058183	107541	130335	8076	148677	15735
Etterskuddspliktige skattytere .....		31565	29562	11744	2720	33700	81741	8905	2983	-	-
11 ØSTFOLDBYENES HANDELSOMRÅDE .....	186074	133316	8926	11482	1951	83093	9208	9699	555	10903	1156
Personlige skattytere .....		131175	8022	10987	1839	80971	6389	9391	452	10903	1156
Etterskuddspliktige skattytere .....		2141	904	495	112	2122	2819	308	103	-	-
12 HOVEDSTADENS HANDELSOMRÅDE .....	954282	682923	64620	79981	14566	519645	116590	73360	7311	73961	7854
Personlige skattytere .....		666130	56912	72066	12840	499195	53614	66372	5008	73961	7854
Etterskuddspliktige skattytere .....		16793	7708	7916	1727	20450	62976	6988	2303	-	-
13 MIDTRE OG NORDRE HEDMARK HANDELSOMRÅDE .....	143718	108033	9320	8026	1366	61758	7549	6613	309	7766	815
Personlige skattytere .....		106589	7557	7758	1297	60639	6084	6489	264	7766	815
Etterskuddspliktige skattytere .....		1444	1763	268	70	1119	1465	124	44	-	-
14 GUDBRANDSDALEN HANDELSOMRÅDE .....	69912	53142	5966	3887	675	29221	3874	3124	150	3653	383
Personlige skattytere .....		52345	3968	3682	616	28642	3219	3046	122	3653	383
Etterskuddspliktige skattytere .....		797	1999	205	59	579	655	79	28	-	-
15 VEST-OPPLAND HANDELSOMRÅDE .....	86095	70990	5820	4788	811	36979	4937	3922	175	4622	485
Personlige skattytere .....		70036	4820	4652	774	36330	3793	3858	151	4622	485
Etterskuddspliktige skattytere .....		954	1000	136	36	649	1144	64	24	-	-
16 ØVRE BUSKERUD HANDELSOMRÅDE .....	58749	54957	7033	3825	694	27477	4625	3120	182	3473	372
Personlige skattytere .....		54113	4231	3545	611	26951	3621	3039	151	3473	372
Etterskuddspliktige skattytere .....		844	2802	280	84	526	1004	81	31	-	-

1) Se note 1, side 28.

1) See note 1, page 28.

Tabell 14 (forts.). Oversikt over skattelikningen etter skattytergruppe. Handelsområde. Ekskl. kontinentalsokkelen.  
1986. Mill. kr  
Survey of tax assessment by taxpayer group. Trade area. Continental shelf excl. 1986. Million kroner

Handelsområde/Skattytergruppe	Antall innbyggere	Kommune- og fylkesskattelikningen				Statsskattelikningen				Pen-sjons-givende inntekt	Med-lens-avgift til folke-trygden 1)
		Antall skatt-yttere	Netto-formue	Netto-inntekt før sær-fradrag	Kom-mune-og fylkes-skatt	Antall skatt-yttere	Netto-formue	Netto-inntekt før sær-fradrag	Stats-skatt og felles-skatt		
17 NEDRE BUSKERUD HANDELSOMRÅDE ....	179109	134408	11928	12139	2148	85927	11668	10513	707	11879	1255
Personlige skattytere .....		132316	9206	11501	1992	83816	7836	10135	578	11879	1255
Etterskuddspliktige skattytere .....		2092	2722	638	156	2111	3832	378	129	-	-
18 VESTFOLDBYENES HANDELSOMRÅDE ....	179409	128566	10467	11567	1970	83498	11397	9919	643	10765	1143
Personlige skattytere .....		126212	9723	10922	1829	81178	8243	9479	483	10765	1143
Etterskuddspliktige skattytere .....		2354	744	645	141	2320	3154	441	161	-	-
19 TELEMARK HANDELSOMRÅDE .....	162529	117542	11805	10032	1743	71189	7576	8300	456	9377	993
Personlige skattytere .....		115763	7350	9516	1594	69686	5962	8128	393	9377	993
Etterskuddspliktige skattytere .....		1779	4455	516	149	1503	1614	172	63	-	-
21 ØSTRE SØRLANDET HANDELSOMRÅDE ...	74872	52482	3758	4203	706	31173	3475	3545	180	4074	428
Personlige skattytere .....		51751	3200	4060	672	30471	2567	3464	153	4074	428
Etterskuddspliktige skattytere .....		731	557	143	34	702	907	81	27	-	-
22 VESTRE SØRLANDET HANDELSOMRÅDE ..	143883	100075	12210	8544	1493	61923	8385	7124	391	8205	852
Personlige skattytere .....		98439	7301	8041	1340	60304	6215	6934	321	8205	852
Etterskuddspliktige skattytere .....		1636	4909	503	153	1619	2170	189	70	-	-
3 VESTRE HANDELSFELT Western trade region .....	965084	629390	62401	62704	11060	435222	60902	54174	3883	60685	6307
Personlige skattytere .....		618662	39618	58717	9973	423602	33966	51957	3092	60685	6307
Etterskuddspliktige skattytere .....		10728	22783	3987	1087	11620	26937	2217	791	-	-
31 SØNDRE ROGALAND HANDELSOMRÅDE ...	254932	167505	17983	18953	3473	120202	22634	16782	1639	17829	1855
Personlige skattytere .....		164662	11254	17478	3073	117351	9978	15846	1300	17829	1855
Etterskuddspliktige skattytere .....		2843	6730	1475	400	2851	12656	936	339	-	-
32 NORDRE ROGALAND OG SØNDRE HORDALAND HANDELSOMRÅDE .....	153733	98964	11843	9325	1630	65161	8130	7710	433	8836	921
Personlige skattytere .....		97632	6008	8634	1429	63772	5067	7526	359	8836	921
Etterskuddspliktige skattytere .....		1332	5835	691	201	1389	3063	184	74	-	-
33 MIDTRE VESTLANDET HANDELSOMRÅDE ..	436539	289627	26361	27564	4798	198414	24067	23803	1507	27172	2823
Personlige skattytere .....		284526	17468	26047	4388	192852	14831	22898	1195	27172	2823
Etterskuddspliktige skattytere .....		5101	8893	1517	409	5562	9236	905	312	-	-
34 SUNNMØRE HANDELSOMRÅDE .....	119880	73294	6213	6862	1160	51445	6072	5878	304	6847	708
Personlige skattytere .....		71842	4888	6558	1083	49627	4090	5687	239	6847	708
Etterskuddspliktige skattytere .....		1452	1325	304	77	1818	1982	191	65	-	-

1) Se note 1, side 28.  
1) See note 1, page 28.



Tabell 14 (forts.). Oversikt over skattelikningen etter skattytergruppe. Handelsområde. Ekskl. kontinentalsokkelen.  
1986. Mill. kr  
Survey of tax assessment by taxpayer group. Trade area. Continental shelf excl. 1986. Million kroner

Handelsområde/Skattytergruppe	Antall innbyggere	Kommune- og fylkesskattelikningen				Statsskattelikningen				Pen-sjons-givende inntekt	Medlemsavgift til folke-trygden 1)
		Antall skatt-ytere	Netto-formue	Netto-inntekt før sær-fradrag	Kom-mune- og fylkes-skatt	Antall skatt-ytere	Netto-formue	Netto-inntekt før sær-fradrag	Stats-skatt og felles-skatt		
<b>4 MIDTRE HANDELSFELT</b>											
Central trade region .....	570253	368202	31582	32380	5534	237896	24590	26965	1395	32217	3333
Personlige skattytere .....		362853	20544	30806	5113	232764	17109	26164	1117	32217	3333
Etterskuddspliktige skattytere .....		5349	11038	1574	421	5132	7480	801	278	-	-
<b>41 ROMSDAL OG NORDMØRE HANDELSOMRÅDE</b>											
Handelsområde .....	117350	75803	7236	6534	1113	49401	5362	5452	252	6502	674
Personlige skattytere .....		74559	4876	6266	1036	48166	4028	5347	213	6502	674
Etterskuddspliktige skattytere .....		1244	2360	268	78	1235	1334	105	39	-	-
<b>42 SØNDRE TRØNDELAG HANDELSOMRÅDE</b>											
Handelsområde .....	266416	178005	14763	15978	2759	115227	11555	13481	783	15965	1653
Personlige skattytere .....		175375	9634	15162	2547	112602	8206	13033	631	15965	1653
Etterskuddspliktige skattytere .....		2630	5130	816	213	2625	3349	448	152	-	-
<b>43 NORDRE TRØNDELAG HANDELSOMRÅDE</b>											
Handelsområde .....	107095	65350	5332	5509	926	41107	4269	4465	198	5473	562
Personlige skattytere .....		64426	3627	5248	857	40303	2976	4331	151	5473	562
Etterskuddspliktige skattytere .....		924	1705	261	69	804	1293	134	46	-	-
<b>44 SØNDRE NORDLAND HANDELSOMRÅDE</b>											
Handelsområde .....	79392	49044	4250	4358	736	32161	3404	3568	162	4277	444
Personlige skattytere .....		48493	2407	4130	673	31693	1900	3454	122	4277	444
Etterskuddspliktige skattytere .....		551	1843	228	62	468	1504	113	41	-	-
<b>5 NORDRE HANDELSFELT</b>											
Northern trade region .....	385218	246742	17131	21559	3637	160846	12275	17914	729	22395	2307
Personlige skattytere .....		243471	11266	20881	3447	158129	8931	17659	631	22395	2307
Etterskuddspliktige skattytere .....		3271	5865	678	190	2717	3344	256	97	-	-
<b>51 VESTFJORDEN HANDELSOMRÅDE</b>											
Handelsområde .....	98335	62582	4888	5523	941	41037	3407	4632	221	5670	588
Personlige skattytere .....		61799	3154	5347	891	40374	2548	4571	198	5670	588
Etterskuddspliktige skattytere .....		783	1733	176	50	663	859	62	23	-	-
<b>52 NORDRE NORDLAND OG SØNDRE TROMS HANDELSOMRÅDE</b>											
Handelsområde .....	108028	69191	5110	5931	995	43838	3154	4821	212	5990	619
Personlige skattytere .....		68154	3113	5695	928	43015	2379	4761	188	5990	619
Etterskuddspliktige skattytere .....		1037	1997	236	66	823	774	60	25	-	-
<b>53 NORDRE TROMS HANDELSOMRÅDE</b>											
Handelsområde .....	103187	65383	4729	5849	989	43589	3850	4898	226	6223	636
Personlige skattytere .....		64506	3181	5647	934	42817	2596	4795	188	6223	636
Etterskuddspliktige skattytere .....		877	1548	202	55	772	1254	103	38	-	-
<b>54 FINNMARK HANDELSOMRÅDE</b>											
Handelsområde .....	75668	49586	2404	4255	712	32382	1864	3563	70	4512	465
Personlige skattytere .....		49012	1817	4192	694	31923	1407	3532	58	4512	465
Etterskuddspliktige skattytere .....		574	586	64	18	459	457	31	11	-	-

1) Se note 1, side 28.  
1) See note 1, page 28.

Tabell 15. Oversikt over skattelikningen. Personlige skattytere. Prosent. Handelsområde. Ekskl. kontinentalsokkelen. 1986  
 Survey of tax assessment. Personal taxpayers. Per cent. Trade area. Continental shelf excl. 1986

Handelsområde Trade area	Antall inn- byggere Popu- lation	Kommune- og fylkesskattelikningen Municipal and county tax assessment				Statsskattelikningen Central government tax assessment				Pen- sjons- givende inntekt and income	Med- lems- avgift til folke- trygde- en 1) Member- ship contri- bution to the National Pension Fund 1)
		Antall skatt- ytere Number of tax- payers	Netto- formue Net prop- erty	Netto- inntekt før sær- fradrag Net income plus special deduc- tions	Kom- mune- og fyl- kes- skatt Muni- cipal and county tax	Antall skatt- ytere Number of tax- payers	Netto- formue Net prop- erty	Netto- inntekt før sær- fradrag Net income plus special deduc- tions	Stats- skatt og felles- skatt Central govern- ment and joint tax		
ALLE HANDELSOMRÅDER All trade areas ...	100	100	100	100	100	100	100	100	100	100	100
1-2 ØSTRE HANDELSFELT Eastern trade region .....	54	57	63	57	58	57	64	58	63	56	57
11 ØSTFOLDBYENES HANDELSOMRÅDE .....	4	5	4	4	4	4	4	4	3	4	4
12 HOVEDSTADENS HANDELSOMRÅDE .....	23	24	29	28	29	27	32	29	39	28	28
13 MIDTRE OG NORDRE HEDMARK HANDELSOMRÅDE .....	3	4	4	3	3	3	4	3	2	3	3
14 GUDBRANDSDALEN HANDELSOMRÅDE .....	2	2	2	1	1	2	2	1	1	1	1
15 VEST-OPPLAND HANDELSOMRÅDE .....	2	2	2	2	2	2	2	2	1	2	2
16 ØVRE BUSKERUD HANDELSOMRÅDE .....	1	2	2	1	1	1	2	1	1	1	1
17 NEDRE BUSKERUD HANDELSOMRÅDE .....	4	5	5	4	5	4	5	4	4	5	5
18 VESTFOLDBYENES HANDELSOMRÅDE .....	4	4	5	4	4	4	5	4	4	4	4
19 TELEMARKE HANDELSOMRÅDE .....	4	4	4	4	4	4	4	4	3	4	4
21 ØSTRE SØRLANDET HANDELSOMRÅDE ....	2	2	2	2	2	2	2	2	1	2	2
22 VESTRE SØRLANDET HANDELSOMRÅDE ...	3	3	4	3	3	3	4	3	2	3	3
3 VESTRE HANDELSFELT Western trade region .....	23	22	20	23	23	23	20	23	24	23	23
31 SØNDRE ROGALAND HANDELSOMRÅDE ....	6	6	6	7	7	6	6	7	10	7	7
32 NORDRE ROGALAND OG SØNDRE HORDALAND HANDELSOMRÅDE .....	4	3	3	3	3	3	3	3	3	3	3
33 MIDTRE VESTLANDET HANDELSOMRÅDE ..	10	10	9	10	10	10	9	10	9	10	10
34 SUNNMØRE HANDELSOMRÅDE .....	3	3	3	3	2	3	2	3	2	3	3
4 MIDTRE HANDELSFELT Central trade region .....	14	13	11	12	12	12	10	12	9	12	12
41 ROMSDAL OG NORDMØRE HANDELSOMRÅDE .....	3	3	3	2	2	3	2	2	2	2	2
42 SØNDRE TRØNDELAGE HANDELSOMRÅDE ...	6	6	5	6	6	6	5	6	5	6	6
43 NORDRE TRØNDELAGE HANDELSOMRÅDE ...	3	2	2	2	2	2	2	2	1	2	2
44 SØNDRE NORDLAND HANDELSOMRÅDE ....	2	2	1	2	2	2	1	2	1	2	2
5 NORDRE HANDELSFELT Northern trade region .....	9	9	6	8	8	8	5	8	5	8	8
51 VESTFJORDEN HANDELSOMRÅDE .....	2	2	2	2	2	2	2	2	2	2	2
52 NORDRE NORDLAND OG SØNDRE TROMS HANDELSOMRÅDE .....	3	2	2	2	2	2	1	2	1	2	2
53 NORDRE TROMS HANDELSOMRÅDE .....	2	2	2	2	2	2	2	2	1	2	2
54 FINNMARK HANDELSOMRÅDE .....	2	2	1	2	2	2	1	2	-	2	2

 1) Se note 1, side 28.  
 1) See note 1, page 28.

Tabell 16. Oversikt over skattelikningen. Etterskuddspliktige skattytere. Prosent. Handelsområde. Ekskl. kontinentalsokkelen.  
1986  
Survey of tax assessment. Corporations. Per cent. Trade area. Continental shelf excl. 1986

Handelsområde Trade area	Antall inn- byggere Popu- lation	Kommune- og fylkesskattelikningen Municipal and county tax assessment				Statsskattelikningen Central government tax assessment			
		Antall skatt- yttere Number of tax- payers	Netto- formue Net prop- erty	Netto- inntekt før sær- fradrag Net income plus special deduc- tions	Kom- mune- og fyl- kes- skatt Muni- cipal and county tax	Antall skatt- yttere Number of tax- payers	Netto- formue Net prop- erty	Netto- inntekt før sær- fradrag Net income plus special deduc- tions	Stats- skatt og felles- skatt Central government and joint tax
ALLE HANDELSOMRÅDER All trade areas ...	100	100	100	100	100	100	100	100	100
1-2 ØSTRE HANDELSFELT Eastern trade region .....	54	62	43	65	62	63	68	73	72
11 ØSTFOLDBYENES HANDELSOMRÅDE .....	4	4	1	3	3	4	2	3	2
12 HOVEDSTADENS HANDELSOMRÅDE .....	23	33	11	44	39	38	53	57	55
13 MIDTRE OG NORDRE HEDMARK HANDELSOMRÅDE .....	3	3	3	1	2	2	1	1	1
14 GUDBRANDSDALEN HANDELSOMRÅDE .....	2	2	3	1	1	1	1	1	1
15 VEST-ØPLAND HANDELSOMRÅDE .....	2	2	1	1	1	1	1	1	1
16 ØVRE BUSKERUD HANDELSOMRÅDE .....	1	2	4	2	2	1	1	1	1
17 NEDRE BUSKERUD HANDELSOMRÅDE .....	4	4	4	4	4	4	3	3	3
18 VESTFOLDBYENES HANDELSOMRÅDE .....	4	5	1	4	3	4	3	4	4
19 TELEMARK HANDELSOMRÅDE .....	4	3	6	3	3	3	1	1	2
21 ØSTRE SØRLANDET HANDELSOMRÅDE ....	2	1	1	1	1	1	1	1	1
22 VESTRE SØRLANDET HANDELSOMRÅDE ...	3	3	7	3	3	3	2	2	2
3 VESTRE HANDELSFELT Western trade region .....	23	21	33	22	25	22	23	18	19
31 SØNDRE ROGALAND HANDELSOMRÅDE ....	6	6	10	8	9	5	11	8	8
32 NORDRE ROGALAND OG SØNDRE HORDALAND HANDELSOMRÅDE .....	4	3	8	4	5	3	3	2	2
33 MIDTRE VESTLANDET HANDELSOMRÅDE ..	10	10	13	8	9	10	8	7	8
34 SUNNMØRE HANDELSOMRÅDE .....	3	3	2	2	2	3	2	2	2
4 MIDTRE HANDELSFELT Central trade region .....	14	11	16	9	10	10	6	7	7
41 ROMSDAL OG NORDMØRE HANDELSOMRÅDE .....	3	2	3	1	2	2	1	1	1
42 SØNDRE TRØNDELAG HANDELSOMRÅDE ...	6	5	7	5	5	5	3	4	4
43 NORDRE TRØNDELAG HANDELSOMRÅDE ...	3	2	2	1	2	2	1	1	1
44 SØNDRE NORDLAND HANDELSOMRÅDE ....	2	1	3	1	1	1	1	1	1
5 NORDRE HANDELSFELT Northern trade region .....	9	6	8	4	4	5	3	2	2
51 VESTFJORDEN HANDELSOMRÅDE .....	2	2	3	1	1	1	1	1	1
52 NORDRE NORDLAND OG SØNDRE TROMS HANDELSOMRÅDE .....	3	2	3	1	2	2	1	-	1
53 NORDRE TROMS HANDELSOMRÅDE .....	2	2	2	1	1	1	1	1	1
54 FINNMARK HANDELSOMRÅDE .....	2	1	1	-	-	1	-	-	-

Tabell 17. Gjennomsnittlig inntekt, formue og skatt for personlige skattytere. Handelsområde. Ekskl. kontinental-sokkelen. 1986. Kr  
Average income, property and tax for personal taxpayers. Trade area. Continental shelf excl. 1986. Kroner

Handelsområde Trade area	Nettoinntekt før særfradrag Net income plus special deductions			Netto- formue pr. innbygger Net property per capita	Utlignet skatt pr. innbygger Assessed taxes per capita
	Pr. personlig skattyter Per personal taxpayer	Pr. innen- by(gd)sboende personlig skattyter Per local resident personal taxpayer	Pr. innbygger Per capita		
ALLE HANDELSOMRÅDER All trade areas .....	105502	104512	61823	46576	20325
1-2 ØSTRE HANDELSFELT Eastern trade region .....	107760	106768	65568	54741	21992
11 ØSTFOLDBYENES HANDELSOMRÅDE .....	101018	99804	59013	41954	18495
12 HOVEDSTADENS HANDELSOMRÅDE .....	116960	115519	75667	62113	26995
13 MIDTRE OG NORDRE HEDMARK HANDELSOMRÅDE .....	92963	93909	53903	50744	16503
14 GUDBRANDSDALEN HANDELSOMRÅDE .....	92436	92772	52508	53788	15964
15 VEST-OPPLAND HANDELSOMRÅDE .....	93052	93212	53816	51895	16299
16 ØVRE BUSKERUD HANDELSOMRÅDE .....	98981	99343	60057	68755	19216
17 NEDRE BUSKERUD HANDELSOMRÅDE .....	106335	105493	64194	50572	21341
18 VESTFOLDBYENES HANDELSOMRÅDE .....	103252	100844	60879	52861	19241
19 TELEMARK HANDELSOMRÅDE .....	101627	101100	58483	43785	18307
21 ØSTRE SØRLANDET HANDELSOMRÅDE .....	100027	97891	54135	41051	16694
22 VESTRE SØRLANDET HANDELSOMRÅDE .....	100948	100208	55858	49857	17447
3 VESTRE HANDELSFELT Western trade region .....	107949	106750	60827	41030	20065
31 SØNDRE ROGALAND HANDELSOMRÅDE .....	118442	117522	68539	44416	24408
32 NORDRE ROGALAND OG SØNDRE HORDALAND HANDELSOMRÅDE .....	104743	103193	56139	38738	17617
33 MIDTRE VESTLANDET HANDELSOMRÅDE .....	104477	103328	59665	39977	19256
34 SUNNMØRE HANDELSOMRÅDE .....	101475	99330	54668	40607	16918
4 MIDTRE HANDELSFELT Central trade region .....	97887	97074	53988	35900	16762
41 ROMSDAL OG NORDMØRE HANDELSOMRÅDE ...	98475	96946	53331	41120	16374
42 SØNDRE TRØNDELAG HANDELSOMRÅDE .....	100250	99577	56899	36366	18130
43 NORDRE TRØNDELAG HANDELSOMRÅDE .....	92831	92489	48948	33315	14647
44 SØNDRE NORDLAND HANDELSOMRÅDE .....	95368	94470	51993	30105	15602
5 NORDRE HANDELSFELT Northern trade region .....	96228	95402	54157	28818	16560
51 VESTFJORDEN HANDELSOMRÅDE .....	98827	98159	54340	31734	17043
52 NORDRE NORDLAND OG SØNDRE TROMS HANDELSOMRÅDE .....	96027	95112	52643	28153	16036
53 NORDRE TROMS HANDELSOMRÅDE .....	96173	94989	54681	30489	17014
54 FINNMARK HANDELSOMRÅDE .....	93430	93021	55367	23698	16058

Tabell 18. Oversikt over skattelikningen etter skattytergruppe, Kommune Klasse, Ekskl. kontinentalsokkelen, 1986. Mill. kr  
Survey of tax assessment by taxpayer group, Type of municipality, Continental shelf excl. 1986. Million kroner

Kommune Klasse/Skattytergruppe Type of municipality/Taxpayer group	Antall inn- byggere Popu- lation	Kommune- og fylkesskattelikningen Municipal and county tax assessment				Statsskattelikningen Central government tax assessment				Pen- sjons- givende inntekt innetekt	Med- lems- avgift til folke- trygd- en 1)
		Antall skatt- yttere Number of tax- payers	Netto- formue Net prop- erty	Netto- inntekt før sær- fradrag Net income plus special deduc- tions	Kom- mune- og fyl- kes- skatt Muni- cipal and county tax	Antall skatt- yttere Number of tax- payers	Netto- formue Net prop- erty	Netto- inntekt før sær- fradrag Net income plus special deduc- tions	Stats- skatt og felles- skatt Central govern- ment and joint tax		
ALLE KOMMUNEKLASSER All types of municipality .....	4159187	2880768	262964	275118	48354	1925847	287050	238293	17066	263974	27683
Personlige skattytere Personal taxpayers .....		2829855	193717	257135	43935	1872678	167548	226115	12916	263974	27683
Etterskuddspliktige skattytere Corporations .....		50913	69247	17983	4419	53169	119502	12178	4149	-	-
PRIMÆRNÆRINGSKOMMUNER Basic industrial municipalities .....	413575	312116	43962	21755	3848	160012	18821	16647	660	20196	2095
Personlige skattytere .....		308323	20306	20227	3303	157272	16043	16442	565	20196	2095
Etterskuddspliktige skattytere .....		3793	23656	1527	545	2740	2778	205	95	-	-
BLANDEDE LANDBRUKS- OG INDUSTRIKOMMUNER Mixed agricultural and manufacturing municipalities .....	258198	186893	21277	13593	2344	101623	13361	10902	484	12957	1347
Personlige skattytere .....		184684	13792	12927	2137	99918	11272	10681	403	12957	1347
Etterskuddspliktige skattytere .....		2209	7486	665	207	1705	2089	220	80	-	-
INDUSTRIKOMMUNER Manufacturing municipalities .....	373073	254483	23677	22356	3859	161758	17848	18695	949	21724	2270
Personlige skattytere .....		251303	15058	21293	3556	158942	12230	18314	805	21724	2270
Etterskuddspliktige skattytere .....		3180	8619	1063	303	2816	5619	381	144	-	-
MINDRE SENTRALE, BLANDEDE TJENESTEYTINGS- OG INDUSTRIKOMMUNER Less central, mixed service and manufacturing municipalities .....	298428	208007	15377	16606	2796	124153	13824	13864	647	16412	1705
Personlige skattytere .....		205368	12500	15945	2637	121860	10024	13523	528	16412	1705
Etterskuddspliktige skattytere .....		2639	2877	662	160	2293	3800	340	119	-	-
SENTRALE, BLANDEDE TJENESTEYTINGS- OG INDUSTRIKOMMUNER Central, mixed service and manufacturing municipalities .....	933234	630434	48349	58523	10067	420443	54867	50300	3137	57070	6007
Personlige skattytere .....		620821	42502	55808	9449	410843	35797	48590	2541	57070	6007
Etterskuddspliktige skattytere .....		9613	5846	2715	618	9600	19070	1710	595	-	-
MINDRE SENTRALE TJENESTEYTINGSKOMMUNER Less central service municipalities ..	375568	252373	21991	22732	3927	168247	15343	19182	955	23249	2405
Personlige skattytere .....		248001	12792	21672	3623	164346	10358	18746	794	23249	2405
Etterskuddspliktige skattytere .....		4372	9200	1060	304	3901	4985	436	160	-	-
SENTRALE TJENESTEYTINGSKOMMUNER Central service municipalities .....	1507111	1036462	88331	119553	21513	789611	152986	108703	10235	112366	11855
Personlige skattytere .....		1011355	76767	109262	19231	759497	71824	99818	7279	112366	11855
Etterskuddspliktige skattytere .....		25107	11564	10291	2282	30114	81161	8885	2955	-	-

1) Se note 1, side 28.  
1) See note 1, page 28.

Tabell 19. Oversikt over skattelikningen. Personlige skattytere. Prosent. Kommune- og fylkeskommune. Ekskl. kontinentalsokkelen. 1986  
Survey of tax assessment. Personal taxpayers. Per cent. Type of municipality. Continental shelf excl. 1986

Kommune- og fylkeskommune Municipal and county tax assessment	Antall inn- byggere Popu- lation	Kommune- og fylkeskommune Municipal and county tax assessment				Statsskattelikningen Central government tax assessment				Pen- sjons- givende inntekt income	Med- lems- avgift til folke- trygd- en 1) Member- ship contri- bution to the National Pension Fund 1)
		Antall skatt- ytere Number of tax- payers	Netto- formue Net prop- erty	Netto- inntekt før sær- fradrag Net income plus special deduc- tions	Kom- mune- og fyl- kes- skatt Muni- cipal and county tax	Antall skatt- ytere Number of tax- payers	Netto- formue Net prop- erty	Netto- inntekt før sær- fradrag Net income plus special deduc- tions	Stats- skatt og felles- skatt Central govern- ment and joint tax		
ALLE KOMMUNEKLASSER All types of municipality .....	100	100	100	100	100	100	100	100	100	100	100
PRIMÆRNÆRINGSKOMMUNER Basic industrial municipalities .....	10	11	10	8	8	8	10	7	4	8	8
BLANDEDE LANDBRUKS- OG INDUSTRIKOMMUNER Mixed agricultural and manufacturing municipalities .....	6	7	7	5	5	5	7	5	3	5	5
INDUSTRIKOMMUNER Manufacturing municipalities .....	9	9	8	8	8	8	7	8	6	8	8
MINDRE SENTRALE, BLANDEDE TJENESTEYTINGS- OG INDUSTRIKOMMUNER Less central, mixed service and manufacturing municipalities .....	7	7	6	6	6	7	6	6	4	6	6
SENTRALE, BLANDEDE TJENESTEYTINGS- OG INDUSTRIKOMMUNER Central, mixed service and manufacturing municipalities .....	22	22	22	22	22	22	21	21	20	22	22
MINDRE SENTRALE TJENESTEYTINGSKOMMUNER Less central service municipalities .....	9	9	7	8	8	9	6	8	6	9	9
SENTRALE TJENESTEYTINGSKOMMUNER Central service municipalities .....	36	36	40	42	44	41	43	44	56	43	43

1) Se note 1, side 28.  
1) See note 1, page 28.

Tabell 20. Oversikt over skattelikningen. Etterskuddspliktige skattytere. Prosent. Kommune Klasse.  
Ekskl. kontinentalsokkelen. 1986  
Survey of tax assessment. Corporations. Per cent. Type of municipality. Continental shelf excl. 1986

Kommune Klasse Type of municipality	Antall inn- byggere Popu- lation	Kommune- og fylkesskattelikningen Municipal and county tax assessment				Statsskattelikningen Central government tax assessment					
		Antall skatt- ytere Number of tax- payers	Netto- formue Net prop- erty	Netto- inntekt før sær- fradrag Net income plus special deduc- tions	Kom- mune- og fyl- kes- skatt Muni- cipal and county tax	Antall skatt- ytere Number of tax- payers	Netto- formue Net prop- erty	Netto- inntekt før sær- fradrag Net income plus special deduc- tions	Stats- skatt og felles- skatt Central govern- ment and joint tax		
ALLE KOMMUNEKLASSER All types of municipality .....	100	100	100	100	100	100	100	100	-	-	
PRIMÆRNÆRINGSKOMMUNER Basic industrial municipalities .....	10	7	34	8	12	5	2	2	2	-	-
BLANDEDE LANDBRUKS- OG INDUSTRIKOMMUNER Mixed agricultural and manufacturing municipalities .....	6	4	11	4	5	3	2	2	2	-	-
INDUSTRIKOMMUNER Manufacturing municipalities .....	9	6	12	6	7	5	5	3	3	-	-
MINDRE SENTRALE, BLANDEDE TJENESTEYTINGS- OG INDUSTRIKOMMUNER Less central, mixed service and manufacturing municipalities .....	7	5	4	4	4	4	3	3	3	-	-
SENTRALE, BLANDEDE TJENESTEYTINGS- OG INDUSTRIKOMMUNER Central, mixed service and manufacturing municipalities .....	22	19	8	15	14	18	16	14	14	-	-
MINDRE SENTRALE TJENESTEYTINGSKOMMUNER Less central service municipalities .....	9	9	13	6	7	7	4	4	4	-	-
SENTRALE TJENESTEYTINGSKOMMUNER Central service municipalities .....	36	49	17	57	52	57	68	73	71	-	-

Tabell 21. Gjennomsnittlig inntekt, formue og skatt for personlige skattytere. Kommune Klasse. 1986. Kr  
Average income, property and tax for personal taxpayers. Type of municipality. 1986. Kroner

Kommune Klasse Type of municipality	Nettoinntekt før særfradrag Net income plus special deductions			Netto- formue pr. innbygger Net property per capita	Utliknet skatt pr. innbygger Assessed taxes per capita
	Pr. personlig skattyter Per personal taxpayer	Pr. innen- by(gd)sboende personlig skattyter Per local resident personal taxpayer	Pr. innbygger Per capita		
ALLE KOMMUNEKLASSER All types of municipality .....	105502	104512	61823	46576	20325
PRIMÆRNÆRINGSKOMMUNER Basic industrial municipalities .....	91092	90893	48750	45797	14347
BLANDEDE LANDBRUKS- OG INDUSTRIKOMMUNER Mixed agricultural and manufacturing municipalities .....	94327	93763	49940	50545	15000
INDUSTRIKOMMUNER Manufacturing municipalities .....	100945	100352	57063	39570	17763
MINDRE SENTRALE, BLANDEDE TJENESTEYTINGS- OG INDUSTRIKOMMUNER Less central, mixed service and manufacturing municipalities .....	97525	96826	53354	40110	16282
SENTRALE, BLANDEDE TJENESTEYTINGS- OG INDUSTRIKOMMUNER Central, mixed service and manufacturing municipalities .....	103797	102462	59863	45143	19290
MINDRE SENTRALE TJENESTEYTINGSKOMMUNER Less central service municipalities .....	99462	98602	57580	33324	18133
SENTRALE TJENESTEYTINGSKOMMUNER Central service municipalities .....	115205	113831	72573	53313	25499



Tabell 22. Oversikt over skattelikningen etter skattytergruppe. Kommune- og fylkesskattelikningen. Fylke. 1986. 1 000 kr  
 Survey of tax assessment by taxpayer group. Municipal and county tax assessment. County. 1986. 1 000 kroner

Fylke/Skattytergruppe County/Taxpayer group	Antall skatt- ytere Number of tax- payers	Netto- formue Net property	Netto- inntekt før sær- fradrag Net income plus spe- cial de- ductions	Sær- fradrag Special deduc- tions	Skattbar inntekt Taxable income	Kommuneskatt Municipal tax			Fylkes- skatt County tax
						I alt Total	Inntekts- skatt Income tax	Formues- skatt Property tax	
A L L E F Y L K E R									
All counties .....	2880768	262964001	275366107	9565797	226824438	32074301	29948617	2125684	16312172
Personlige skattytere i alt Personal taxpayers, total .....	2829855	193716621	257134593	9565797	208583392	28994056	27448952	1545104	14941341
Forskuddspliktige i alt Personal taxpayers, seamen aboard excl. ....	2790835	193716621	252326651	9565797	204553432	28389552	26844448	1545104	14941341
Innenby(gd) personlige Resident personal taxpayers .....	2398221	181859166	249420502	9557946	201986277	27914416	26472282	1442134	14734487
Utenby(gd)s personlige Non-resident personal taxpayers .....	371937	9824223	2164177	-	1931153	376752	289203	87549	160667
Sjøfolk i land Seamen ashore .....	20677	2033231	742031	7867	636059	98376	82978	15398	46182
Sjøfolk om bord Seamen aboard .....	39020	-	4807952	-	4030001	604498	604498	-	-
Utenlandske sjøfolk Foreign seamen .....	-	-	248065	-	257564	32150	32150	-	-
Etterskuddspliktige skattytere Corporations .....	50913	69247382	17983497	-	17983497	3048083	2467512	580571	1370825
Ø S T F O L D .....									
Personlige skattytere i alt ....	164365	10947702	13812089	620568	10972930	1528424	1443409	85015	790723
Forskuddspliktige i alt .....	162833	10947702	13631622	620568	10820762	1505597	1420582	85015	790723
Innenby(gd)s personlige ..	135647	10109479	13426659	620308	10640265	1471790	1394057	77733	775984
Utenby(gd)s personlige ...	26330	772548	176188	-	155909	30131	23324	6807	12957
Sjøfolk i land .....	856	65675	28776	260	24591	3675	3200	475	1781
Sjøfolk om bord .....	1532	-	180468	-	152167	22824	22824	-	-
Utenlandske sjøfolk .....	-	-	9740	-	10111	1263	1263	-	-
Etterskuddspliktige skattytere .	2636	1446361	611158	-	611158	92917	84632	8285	47018

Tabell 22 (forts.). Oversikt over skattelikningen etter skattytergruppe. Kommune- og fylkesskattelikningen. Fylke. 1986. 1 000 kr  
Survey of tax assessment by taxpayer group. Municipal and county tax assessment. County. 1986. 1 000 kroner

Fylke/Skattytergruppe	Antall skatt- ytere	Netto- formue	Netto- inntekt før sær- fradrag	Sær- fradrag	Skattbar inntekt	Kommuneskatt			Fylkes- skatt
						I alt	Inntekts- skatt	Formues- skatt	
A K E R S H U S .....	280695	22643765	31233809	688502	26681548	3723783	3541743	182040	1962339
Personlige skattytere i alt ....	275854	20127766	29083283	688502	24530814	3413780	3249516	164264	1800383
Forskuddspliktige i alt .....	275000	20127766	28982585	688502	24444225	3400790	3236526	164264	1800383
Innenby(gd)s personlige ..	247187	19070997	28664017	688397	24165691	3351064	3195992	155072	1777864
Utenby(gd)s personlige ...	27312	1015716	298093	-	260672	47084	38205	8879	21227
Sjøfolk i land .....	501	41053	20477	104	17864	2642	2330	312	1295
Sjøfolk om bord .....	854	-	100700	-	86593	12987	12987	-	-
Utenlandske sjøfolk .....	-	-	5431	-	5636	706	706	-	-
Etterskuddspliktige skattytere .	4841	2515999	2145096	-	2145096	309302	291525	17777	161956
O S L O .....	323990	34696752	42258125	1379636	36206080	5098969	4816704	282265	2667245
Personlige skattytere i alt ....	313039	30378512	36704282	1379636	30651853	4317529	4057092	260437	2245884
Forskuddspliktige i alt .....	311634	30378512	36539418	1379636	30512461	4296617	4036180	260437	2245884
Innenby(gd)s personlige ..	303604	29600176	36050080	1378925	30069632	4227462	3974254	253208	2211473
Utenby(gd)s personlige ...	7077	707703	426958	-	389622	61636	54980	6656	30545
Sjøfolk i land .....	953	70632	62393	711	53206	7519	6946	573	3867
Sjøfolk om bord .....	1405	-	164850	-	139410	20912	20912	-	-
Utenlandske sjøfolk .....	-	-	8932	-	9274	1158	1158	-	-
Etterskuddspliktige skattytere .	10951	4318242	5544934	-	5544934	780284	758455	21829	421360
H E D M A R K .....	137935	11941051	10437356	458152	8270642	1175564	1083696	91868	600931
Personlige skattytere i alt ....	136101	9966433	10084341	458152	7917564	1112988	1035276	77712	574155
Forskuddspliktige i alt .....	135828	9966433	10049778	458152	7887993	1108551	1030839	77712	574155
Innenby(gd)s personlige ..	107464	9248300	9943143	458110	7793386	1087728	1016337	71391	566100
Utenby(gd)s personlige ...	28218	705000	101606	-	90238	20148	13922	6226	7735
Sjøfolk i land .....	146	13133	5029	40	4375	673	577	96	322
Sjøfolk om bord .....	273	-	34566	-	29573	4434	4434	-	-
Utenlandske sjøfolk .....	-	-	1736	-	1803	224	224	-	-
Etterskuddspliktige skattytere .	1834	1974618	351277	-	351277	62352	48197	14155	26774
O P P L A N D .....	142448	13241653	10159164	437230	8054556	1155330	1051536	103794	583268
Personlige skattytere i alt ....	140549	10094813	9780142	437230	7675474	1079716	1000413	79303	554990
Forskuddspliktige i alt .....	140282	10094813	9746791	437230	7646977	1075442	996139	79303	554990
Innenby(gd)s personlige ..	103876	9155172	9653277	437208	7562432	1055464	984602	70862	548578
Utenby(gd)s personlige ...	36259	922186	88862	-	80521	19314	11014	8300	6117
Sjøfolk i land .....	147	17455	4657	23	4027	670	528	142	293
Sjøfolk om bord .....	267	-	33351	-	28495	4276	4276	-	-
Utenlandske sjøfolk .....	-	-	1698	-	1762	218	218	-	-
Etterskuddspliktige skattytere .	1899	3146840	377327	-	377327	75395	50900	24495	28278
B U S K E R U D .....	176143	18055050	14888462	529796	12244225	1764617	1616080	148537	894235
Personlige skattytere i alt ....	173329	12594137	13987952	529796	11343576	1596647	1494741	101906	827084
Forskuddspliktige i alt .....	172763	12594137	13916849	529796	11282368	1587466	1485560	101906	827084
Innenby(gd)s personlige ..	132852	11432668	13739784	529663	11123787	1553712	1462370	91342	814199
Utenby(gd)s personlige ...	39565	1127459	163404	-	146664	31946	21640	10306	12023
Sjøfolk i land .....	346	34010	13667	133	11919	1808	1550	258	862
Sjøfolk om bord .....	566	-	71106	-	61207	9179	9179	-	-
Utenlandske sjøfolk .....	-	-	3598	-	3735	466	466	-	-
Etterskuddspliktige skattytere .	2814	5460913	896915	-	896915	167506	120873	46633	67151
V E S T F O L D .....	138123	11106214	12337048	498244	9983732	1400556	1314371	86185	700704
Personlige skattytere i alt ....	135679	10328702	11660505	498244	9306421	1304130	1221477	82653	650541
Forskuddspliktige i alt .....	132523	10328702	11238393	498244	8950106	1250684	1168031	82653	650541
Innenby(gd)s personlige ..	109778	9379718	11009965	497722	8749341	1214007	1139657	74350	634768
Utenby(gd)s personlige ...	21043	760487	176200	-	156017	29451	22563	6888	12535
Sjøfolk i land .....	1702	188497	52228	523	44751	7227	5811	1416	3234
Sjøfolk om bord .....	3156	-	422115	-	356315	53448	53448	-	-
Utenlandske sjøfolk .....	-	-	20063	-	20832	2600	2600	-	-
Etterskuddspliktige skattytere .	2444	777512	656479	-	656479	93823	90292	3531	50163

Tabell 22 (forts.). Oversikt over skattelikningen etter skattytergruppe. Kommune- og fylkesskattelikningen. Fylke. 1986. 1 000 kr  
Survey of tax assessment by taxpayer group. Municipal and county tax assessment. County. 1986. 1 000 kroner

Fylke/Skattytergruppe	Antall skatt- ytere	Netto- formue	Netto- inntekt før sær- fradrag	Sær- fradrag	Skattbar inntekt	Kommuneskatt			Fylkes- skatt
						I alt	Inntekts- skatt	Formues- skatt	
<b>T E L E M A R K</b> .....	117542	11804603	10037148	443448	8071693	1160093	1062380	97713	583547
Personlige skattytere i alt ....	115763	7349847	9516119	443448	7550454	1049082	992066	57016	544880
Forskuddspliktige i alt .....	114899	7349847	9411838	443448	7462278	1035856	978840	57016	544880
Innenby(gd)s personlige ..	92666	6734428	9313923	443234	7375635	1017794	966218	51576	537869
Utenby(gd)s personlige ...	21768	584591	82004	-	73218	16050	10837	5213	6020
Sjøfolk i land .....	465	30828	15913	214	13425	2013	1788	225	993
Sjøfolk om bord .....	864	-	104280	-	88176	13228	13228	-	-
Utenlandske sjøfolk .....	-	-	5493	-	5705	711	711	-	-
Etterskuddspliktige skattytere .	1779	4454756	515536	-	515536	110296	69603	40693	38667
<b>A U S T - A G D E R</b> .....	71059	8339113	5435601	228782	4361599	647187	574885	72302	303606
Personlige skattytere i alt ....	70062	4396238	5086265	228782	4011843	562493	528006	34487	278346
Forskuddspliktige i alt .....	68347	4396238	4861338	228782	3822485	534087	499600	34487	278346
Innenby(gd)s personlige ..	49443	3835042	4753260	228526	3726408	512162	482581	29581	268885
Utenby(gd)s personlige ...	18029	490466	78959	-	71096	18176	13779	4397	7655
Sjøfolk i land .....	875	70730	29120	259	24982	3746	3240	506	1805
Sjøfolk om bord .....	1715	-	224929	-	189362	28404	28404	-	-
Utenlandske sjøfolk .....	-	-	10905	-	11321	1412	1412	-	-
Etterskuddspliktige skattytere .	997	3942875	338434	-	338434	83280	45468	37812	25259
<b>V E S T - A G D E R</b> .....	94176	11873039	8404810	332205	6789314	991029	890142	100887	476366
Personlige skattytere i alt ....	92644	7081465	7906633	332205	6290630	878248	822118	56130	439528
Forskuddspliktige i alt .....	90569	7081465	7641134	332205	6067738	844814	788684	56130	439528
Innenby(gd)s personlige ..	75856	6638083	7549271	331849	5987998	827529	775150	52379	432003
Utenby(gd)s personlige ...	13664	335043	59294	-	52112	12830	9910	2920	5504
Sjøfolk i land .....	1049	108339	32571	356	27630	4455	3625	830	2020
Sjøfolk om bord .....	2075	-	265500	-	222894	33435	33435	-	-
Utenlandske sjøfolk .....	-	-	13191	-	13697	1711	1711	-	-
Etterskuddspliktige skattytere .	1532	4791574	484985	-	484985	111066	66312	44754	36842
<b>R O G A L A N D</b> .....	207661	19876098	23182368	615114	19567627	2769109	2601081	168028	1409425
Personlige skattytere i alt ....	204147	13706187	21442105	615114	17826360	2459749	2349693	110056	1271653
Forskuddspliktige i alt .....	200026	13706187	20926824	615114	17396516	2395272	2285216	110056	1271653
Innenby(gd)s personlige ..	179901	13182867	20688821	614473	17187605	2358699	2252959	105740	1253718
Utenby(gd)s personlige ...	17958	301911	150427	-	133010	25017	22398	2619	12441
Sjøfolk i land .....	2167	221409	87579	640	75905	11555	9866	1689	5493
Sjøfolk om bord .....	4121	-	515283	-	429850	64480	64480	-	-
Utenlandske sjøfolk .....	-	-	26196	-	27204	3395	3395	-	-
Etterskuddspliktige skattytere .	3514	6169911	1714066	-	1714066	305965	247991	57974	137769
<b>H O R D A L A N D</b> .....	266700	21493930	25631182	835867	21114807	2962374	2787846	174528	1488007
Personlige skattytere i alt ....	262131	14472067	24143069	835867	19624988	2691722	2579352	112370	1375385
Forskuddspliktige i alt .....	255127	14472067	23285948	835867	18907325	2584073	2471703	112370	1375385
Innenby(gd)s personlige ..	220568	13586654	23047298	834545	18698570	2548142	2443078	105064	1359462
Utenby(gd)s personlige ...	30829	502403	97975	-	87285	17224	12819	4405	7121
Sjøfolk i land .....	3730	383010	140677	1322	121473	18709	15805	2904	8794
Sjøfolk om bord .....	7004	-	857120	-	717660	107648	107648	-	-
Utenlandske sjøfolk .....	-	-	44527	-	46231	5772	5772	-	-
Etterskuddspliktige skattytere .	4569	7021863	1443588	-	1443588	264876	202725	62151	112624
<b>S O G N O G F J O R D A N E</b> .....	69057	10572749	6037437	223414	4871139	722643	632581	90062	342979
Personlige skattytere i alt ....	68026	5574900	5682780	223414	4516212	628294	584715	43579	316898
Forskuddspliktige i alt .....	66905	5574900	5551465	223414	4408389	612118	568539	43579	316898
Innenby(gd)s personlige ..	57547	5280921	5511896	223278	4373581	605001	563897	41104	314318
Utenby(gd)s personlige ...	8773	226597	25047	-	22409	4999	3028	1971	1679
Sjøfolk i land .....	585	67382	14523	135	12400	2113	1614	499	900
Sjøfolk om bord .....	1121	-	131315	-	107828	16174	16174	-	-
Utenlandske sjøfolk .....	-	-	7129	-	7398	925	925	-	-
Etterskuddspliktige skattytere .	1031	4997849	347528	-	347528	93428	46942	46486	26080

Tabell 22 (forts.). Oversikt over skattelikningen etter skattytergruppe. Kommune- og fylkesskattelikningen. Fylke. 1986. 1 000 kr  
Survey of tax assessment by taxpayer group. Municipal and county tax assessment. County. 1986. 1 000 kroner

Fylke/Skattytergruppe	Antall skattytere	Nettoformue	Nettoinntekt før særfradrag	Særfradrag	Skattbar inntekt	Kommuneskatt			Fylkeskatt
						I alt	Inntektskatt	Formuesskatt	
M Ø R E O G R O M S D A L ..	149097	13449830	13427077	484714	10826104	1530455	1422656	107799	746282
Personlige skattytere i alt ....	146401	9764157	12823963	484714	10221823	1415313	1340660	74653	702913
Forskuddspliktige i alt .....	141617	9764157	12195321	484714	9700681	1337140	1262487	74653	702913
Innenby(gd)s personlige ..	123353	9127865	12061734	483862	9585242	1316040	1246490	69550	694022
Utenby(gd)s personlige ...	15743	322494	60221	-	52873	10511	7769	2742	4318
Sjøfolk i land .....	2521	313798	73368	853	62575	10579	8219	2360	4580
Sjøfolk om bord .....	4784	-	628646	-	521149	78172	78172	-	-
Utenlandske sjøfolk .....	-	-	30411	-	31579	3943	3943	-	-
Etterskuddspliktige skattytere .	2696	3685673	572704	-	572704	111197	78057	33140	43364
S Ø R - T R Ø N D E L A G .....	165840	13983717	14946535	533840	12152171	1712749	1603043	109706	873162
Personlige skattytere i alt ....	163369	9013783	14163976	533840	11369088	1567407	1497019	70388	815238
Forskuddspliktige i alt .....	161234	9013783	13909560	533840	11156065	1535453	1465065	70388	815238
Innenby(gd)s personlige ..	138576	8560916	13804157	533351	11063581	1518591	1452065	66526	808011
Utenby(gd)s personlige ...	21547	353621	64796	-	57624	11543	8452	3091	4698
Sjøfolk i land .....	1111	99246	40613	492	34862	5316	4546	770	2529
Sjøfolk om bord .....	2135	-	254416	-	213026	31954	31954	-	-
Utenlandske sjøfolk .....	-	-	13573	-	14092	1757	1757	-	-
Etterskuddspliktige skattytere .	2471	4969934	768993	-	768993	143585	104267	39318	57922
N O R D - T R Ø N D E L A G ....	77515	6111166	6559110	263624	5212851	729069	681366	47703	372434
Personlige skattytere i alt ....	76432	4246830	6245990	263624	4899543	671612	639087	32525	349304
Forskuddspliktige i alt .....	75653	4246830	6153576	263624	4822793	660099	627574	32525	349304
Innenby(gd)s personlige ..	66188	4065252	6113362	263467	4787823	653769	622814	30955	346658
Utenby(gd)s personlige ...	9110	153709	29132	-	25696	4906	3544	1362	1969
Sjøfolk i land .....	355	27869	11085	158	9275	1433	1219	214	677
Sjøfolk om bord .....	779	-	92414	-	76750	11511	11511	-	-
Utenlandske sjøfolk .....	-	-	4954	-	5142	642	642	-	-
Etterskuddspliktige skattytere .	1083	1864336	308170	-	308170	56812	41633	15179	23130
N O R D L A N D .....	153077	11940915	13426928	525030	10764871	1509289	1414419	94870	755630
Personlige skattytere i alt ....	151146	7309027	12850837	525030	10187862	1394050	1339659	54391	715825
Forskuddspliktige i alt .....	147373	7309027	12427783	525030	9834989	1341119	1286728	54391	715825
Innenby(gd)s personlige ..	128932	6885759	12325334	523993	9746837	1325883	1275014	50869	709305
Utenby(gd)s personlige ...	16559	254322	40708	-	36232	7160	4939	2221	2747
Sjøfolk i land .....	1882	168946	61742	1040	51926	8085	6787	1298	3773
Sjøfolk om bord .....	3773	-	423053	-	352876	52935	52935	-	-
Utenlandske sjøfolk .....	-	-	23986	-	24904	3110	3110	-	-
Etterskuddspliktige skattytere .	1931	4631888	552112	-	552112	112127	71648	40479	39807
T R O M S .....	93123	7036755	8271953	304464	6656803	931252	875512	55740	469199
Personlige skattytere i alt ....	91806	4546617	7968729	304464	6353095	869311	834562	34749	447362
Forskuddspliktige i alt .....	89810	4546617	7728225	304464	6150038	838856	804107	34749	447362
Innenby(gd)s personlige ..	80542	4243706	7661461	303995	6091445	828478	796279	32199	443014
Utenby(gd)s personlige ...	8270	207361	31712	-	28599	5751	3926	1825	2180
Sjøfolk i land .....	998	95550	35054	474	29997	4618	3900	718	2171
Sjøfolk om bord .....	1996	-	240507	-	203056	30456	30456	-	-
Utenlandske sjøfolk .....	-	-	12690	-	13176	1643	1643	-	-
Etterskuddspliktige skattytere .	1317	2490138	290535	-	290535	60295	39305	20990	21835
F I N N M A R K .....	49586	2403538	4259009	163167	3400478	467633	449276	18357	245074
Personlige skattytere i alt ....	49012	1817438	4191533	163167	3332862	453561	440091	13470	240249
Forskuddspliktige i alt .....	48412	1817438	4128203	163167	3279243	445518	432048	13470	240249
Innenby(gd)s personlige ..	44241	1721163	4103060	163040	3257018	441101	428468	12633	238256
Utenby(gd)s personlige ...	3883	80606	12591	-	11356	2875	2154	721	1196
Sjøfolk i land .....	288	15669	12559	130	10876	1540	1427	113	793
Sjøfolk om bord .....	600	-	63333	-	53614	8041	8041	-	-
Utenlandske sjøfolk .....	-	-	3812	-	3962	494	494	-	-
Etterskuddspliktige skattytere .	574	586100	63660	-	63660	13577	8687	4890	4826

Tabell 23. Oversikt over skattelikningen etter skattytergruppe. Statsskattelikningen. Fylke. Ekskl. kontinentalsokkelen. 1986.  
1 000 kr  
Survey of tax assessment by taxpayer group. Central government tax assessment. County. Continental shelf excl. 1986.  
1 000 kroner

Fylke/Skattytergruppe County/Taxpayer group	Antall skatt- ytere med statsskatt Number of taxpayers with central govern- ment tax	Antall skatt- ytere med felles- skatt Number of taxpayers with joint tax	Netto- formue Net property	Netto- inntekt før sær- fradrag Net in- come plus special deduc- tions	Sær- fradrag Special deduc- tions	Skatter 1) Taxes 1)			
						I alt Total	Inntekts- skatt Income tax	Formues- skatt Propert- ty tax	Felles- skatt Joint tax
<b>ALLE FYLKER</b> All counties .....	1925847	2434475	287049911	238540977	4047036	17079457	13696974	983558	2398925
Personlige skattytere i alt Personal taxpayers, total .....	1872678	2389945	167548057	226114865	4047036	12916409	10266424	615307	2034678
Forskuddspliktige i alt Personal taxpayers, seamen aboard excl. ....	1833658	2389945	167548057	221306948	4047036	12798535	10188844	615307	1994384
Innenby(gd)s personlige Resident personal taxpayers .....	1815327	2371640	165747417	220589845	4041017	12730690	10134882	609770	1986038
Sjøfolk i land Seamen ashore .....	18331	18305	1800639	717094	6029	48800	37051	5522	6227
Sjøfolk om bord Seamen aboard .....	39020	-	-	4807952	-	117888	77600	-	40288
Utenlandske sjøfolk Foreign seamen .....	-	-	-	248065	-	13769	13769	-	-
Etterskuddspliktige skattytere Corporations .....	53169	44530	119501854	12178056	-	4149243	3416768	368237	364238
<b>Ø S T F O L D</b> .....	105091	136754	12594149	12211319	226804	698089	534861	44297	118931
Personlige skattytere i alt ....	102538	134526	8924991	11811155	226804	566323	426071	33280	106972
Forskuddspliktige i alt ....	101006	134526	8924991	11630685	226804	561140	422410	33280	105450
Innenby(gd)s personlige ..	100261	133773	8870085	11603142	226629	558028	419842	33143	105043
Sjøfolk i land .....	745	753	54906	27545	177	1597	1221	135	241
Sjøfolk om bord .....	1532	-	-	180468	-	5181	3660	-	1521
Utenlandske sjøfolk .....	-	-	-	9740	-	542	542	-	-
Etterskuddspliktige skattytere .	2553	2228	3669158	390426	-	131223	108252	11012	11959

1) Statsskatt på gevinst ved betydelig aksjesalg inngår i totaltallene. Deler av denne skatten er utelatt i delsummene. Beløpet er i alt 19,0 mill. kr.

1) Central government tax on profit by considerable sale of shares is included in the total figures. Parts of this tax are not included in the part amounts. The total amount is 19.0 million kroner.

Tabell 23 (forts.). Oversikt over skattelikningen etter skattytergruppe. Statsskattelikningen. Fylke. Ekskl. kontinentalsokkelen. 1986. 1 000 kr  
Survey of tax assessment by taxpayer group. Central government tax assessment. County. Continental shelf excl. 1986. 1 000 kroner

Fylke/Skattytergruppe	Antall skatt- yttere med stats- skatt	Antall skatt- yttere med felles- skatt	Netto- formue	Netto- inntekt før sær- fradrag	Sær- fradrag	Skatter 1)			
						I alt	Inntekts- skatt	Formues- skatt	Felles- skatt
A K E R S H U S .....	206861	250468	32307336	28771723	352017	2595022	2192396	115919	286707
Personlige skattyttere i alt ....	201604	246075	18722045	27123383	352017	2051698	1732725	75108	243865
Forskuddspliktige i alt .....	200750	246075	18722045	27022685	352017	2047359	1729252	75108	242999
Innenby(gd)s personlige ..	200294	245608	18683300	27002030	351939	2043890	1726296	74997	242597
Sjøfolk i land .....	456	467	38745	20654	75	1463	1172	113	178
Sjøfolk om bord .....	854	-	-	100700	-	4339	3475	-	864
Utenlandske sjøfolk .....	-	-	-	5431	-	303	303	-	-
Etterskuddspliktige skattyttere .	5257	4393	13585291	1642910	-	543024	459369	40810	42845
O S L O .....	263593	313066	77496512	39135167	740108	4429815	3739182	278781	411852
Personlige skattyttere i alt ....	249274	303058	29515312	33930559	740108	2720471	2295037	125268	300166
Forskuddspliktige i alt .....	247869	303058	29515312	33765721	740108	2713347	2289307	125268	298772
Innenby(gd)s personlige ..	247000	302111	29443888	33705354	739619	2708198	2285191	124937	298070
Sjøfolk i land .....	869	947	71423	60353	489	3562	2705	331	526
Sjøfolk om bord .....	1405	-	-	164850	-	7123	5729	-	1394
Utenlandske sjøfolk .....	-	-	-	8932	-	496	496	-	-
Etterskuddspliktige skattyttere .	14319	10008	47981200	5195664	-	1708849	1443649	153514	111686
H E D M A R K .....	80183	107013	10020676	8597969	163634	406544	288416	34438	83690
Personlige skattyttere i alt ....	78701	105426	8075988	8420618	163634	344109	238773	28629	76707
Forskuddspliktige i alt .....	78428	105426	8075988	8386053	163634	342810	237769	28629	76412
Innenby(gd)s personlige ..	78289	105290	8043617	8381134	163594	341304	236463	28603	76238
Sjøfolk i land .....	139	136	12371	4917	40	342	274	24	44
Sjøfolk om bord .....	273	-	-	34566	-	1299	1005	-	294
Utenlandske sjøfolk .....	-	-	-	1736	-	94	94	-	-
Etterskuddspliktige skattyttere .	1482	1587	1944688	175614	-	62338	49545	5808	6985
O P P L A N D .....	77422	103734	9986469	8308604	156248	384751	269634	33223	81894
Personlige skattyttere i alt ....	76085	102078	8060740	8146321	156248	326523	225018	27443	74062
Forskuddspliktige i alt .....	75818	102078	8060740	8112972	156248	325263	224044	27443	73776
Innenby(gd)s personlige ..	75692	101950	8044548	8108468	156238	324780	223700	27355	73725
Sjøfolk i land .....	126	128	16192	4504	10	385	259	87	39
Sjøfolk om bord .....	267	-	-	33351	-	1259	975	-	284
Utenlandske sjøfolk .....	-	-	-	1698	-	93	93	-	-
Etterskuddspliktige skattyttere .	1337	1656	1925729	160589	-	58127	44517	5778	7832
B U S K E R U D .....	105344	134166	15423159	12706086	216136	842932	669059	45242	128631
Personlige skattyttere i alt ....	102835	131643	10766764	12252781	216136	686490	544445	31272	110773
Forskuddspliktige i alt .....	102269	131643	10766764	12181677	216136	683325	541890	31272	110163
Innenby(gd)s personlige ..	101953	131337	10735774	12167890	215993	680940	539853	31177	109910
Sjøfolk i land .....	316	306	30990	13784	142	1162	948	95	119
Sjøfolk om bord .....	566	-	-	71106	-	3169	2556	-	613
Utenlandske sjøfolk .....	-	-	-	3598	-	198	198	-	-
Etterskuddspliktige skattyttere .	2509	2523	4656395	449713	-	156241	124416	13970	17855
V E S T F O L D .....	89104	111924	12018983	10591796	225164	677503	531886	40269	105348
Personlige skattyttere i alt ....	86685	109863	8731375	10123481	225164	513214	392340	30436	90438
Forskuddspliktige i alt .....	83529	109863	8731375	9701368	225164	500851	383539	30436	86876
Innenby(gd)s personlige ..	82048	108466	8561937	9650488	224755	496070	379762	29987	86321
Sjøfolk i land .....	1481	1397	169438	50878	407	3774	2885	448	441
Sjøfolk om bord .....	3156	-	-	422115	-	12364	8801	-	3563
Utenlandske sjøfolk .....	-	-	-	20063	-	1112	1112	-	-
Etterskuddspliktige skattyttere .	2419	2061	3287608	448257	-	163177	138434	9833	14910

1) Se note 1, side 52.

1) See note 1, page 52.

Tabell 23 (forts.). Oversikt over skattelikningen etter skattytergruppe. Statsskattelikningen. Fylke. Ekskl. kontinentalsokkelen. 1986. 1 000 kr  
 Survey of tax assessment by taxpayer group. Central government tax assessment. County. Continental shelf excl. 1986. 1 000 kroner

Fylke/Skattytergruppe	Antall skatt- yttere med stats- skatt	Antall skatt- yttere med felles- skatt	Netto- formue	Netto- inntekt før sær- fradrag	Sær- fradrag	Skatter 1)			
						I alt	Inntekts- skatt	Formues- skatt	Felles- skatt
<b>T E L E M A R K</b> .....	71189	93322	7576215	8305539	179466	456296	347229	25301	83766
Personlige skattytere i alt ....	69686	91830	5962256	8127772	179466	393142	299202	20457	73483
Forskuddspliktige i alt .....	68822	91830	5962256	8023493	179466	390223	297163	20457	72603
Innenby(gd)s personlige ..	68399	91418	5935488	8008233	179304	388827	296040	20388	72399
Sjøfolk i land .....	423	412	26768	15261	164	753	555	65	133
Sjøfolk om bord .....	864	-	-	104280	-	2924	2041	-	883
Utenlandske sjøfolk .....	-	-	-	5493	-	305	305	-	-
Etterskuddspliktige skattytere .	1503	1492	1613959	172273	-	62839	47718	4841	10280
<b>A U S T - A G D E R</b> .....	39135	50164	4587835	4435992	95439	226286	164962	15559	45765
Personlige skattytere i alt ....	38298	49276	3443889	4321797	95439	187544	136476	12126	38942
Forskuddspliktige i alt .....	36583	49276	3443889	4096870	95439	181904	132728	12126	37050
Innenby(gd)s personlige ..	35810	48527	3383130	4068135	95201	177477	128998	11985	36494
Sjøfolk i land .....	773	749	60759	28738	240	1638	1254	140	244
Sjøfolk om bord .....	1715	-	-	224929	-	5637	3747	-	1890
Utenlandske sjøfolk .....	-	-	-	10905	-	603	603	-	-
Etterskuddspliktige skattytere .	837	888	1143946	103295	-	38132	27880	3431	6821
<b>V E S T - A G D E R</b> .....	60817	76390	8235898	7021006	143874	388729	293852	24273	70604
Personlige skattytere i alt ....	59221	75074	6148606	6827590	143874	321429	242582	17961	60886
Forskuddspliktige i alt .....	57146	75074	6148606	6562090	143874	315246	238630	17961	58655
Innenby(gd)s personlige ..	56217	74171	6050973	6529866	143536	311164	235314	17678	58172
Sjøfolk i land .....	929	903	97633	32224	338	2162	1610	282	270
Sjøfolk om bord .....	2075	-	-	265500	-	6183	3954	-	2229
Utenlandske sjøfolk .....	-	-	-	13191	-	734	734	-	-
Etterskuddspliktige skattytere .	1596	1316	2087292	180225	-	66565	50536	6312	9717
<b>R O G A L A N D</b> .....	149599	183516	26645595	20409951	270581	1856726	1554065	93047	209614
Personlige skattytere i alt ....	145929	180347	12150443	19356320	270581	1480082	1256452	49556	174074
Forskuddspliktige i alt .....	141808	180347	12150443	18841037	270581	1467001	1247668	49556	169777
Innenby(gd)s personlige ..	139844	178353	11953308	18756039	270127	1457402	1239744	48952	168706
Sjøfolk i land .....	1964	1994	197135	85000	451	6639	5290	606	743
Sjøfolk om bord .....	4121	-	-	515283	-	13082	8783	-	4299
Utenlandske sjøfolk .....	-	-	-	26196	-	1454	1454	-	-
Etterskuddspliktige skattytere .	3670	3169	14495152	1027434	-	375181	296159	43485	35537
<b>H O R D A L A N D</b> .....	182349	226017	21598139	22285797	348540	1451777	1158264	73315	220198
Personlige skattytere i alt ....	177117	222179	12205227	21346346	348540	1141280	905472	45080	190728
Forskuddspliktige i alt .....	170113	222179	12205227	20489226	348540	1119794	891159	45080	183555
Innenby(gd)s personlige ..	166779	218858	11866465	20352585	347521	1109004	882651	44059	182294
Sjøfolk i land .....	3334	3321	338762	136641	1018	10090	7888	1021	1181
Sjøfolk om bord .....	7004	-	-	857120	-	21496	14319	-	7177
Utenlandske sjøfolk .....	-	-	-	44527	-	2475	2475	-	-
Etterskuddspliktige skattytere .	5232	3838	9392912	894923	-	308023	250314	28240	29469
<b>S O G N O G F J O R D A N E</b> .....	44973	58010	5622255	4913094	82403	232278	163969	18079	50230
Personlige skattytere i alt ....	44185	57154	4709804	4816590	82403	197163	138546	15341	43276
Forskuddspliktige i alt .....	43064	57154	4709804	4685275	82403	196142	138600	15341	42201
Innenby(gd)s personlige ..	42569	56667	4651998	4671648	82299	195255	137998	15181	42076
Sjøfolk i land .....	495	487	57806	13630	107	881	602	157	122
Sjøfolk om bord .....	1121	-	-	131315	-	1030	-49	-	1079
Utenlandske sjøfolk .....	-	-	-	7129	-	397	397	-	-
Etterskuddspliktige skattytere .	788	856	912451	89377	-	34724	25030	2739	6955

1) Se note 1, side 52.  
 1) See note 1, page 52.

Tabell 23 (forts.). Oversikt over skattelikningen etter skattytergruppe. Statsskattelikningen. Fylke. Ekskl. kontinentalsokkelen. 1986. 1 000 kr  
Survey of tax assessment by taxpayer group. Central government tax assessment. County. Continental shelf excl. 1986. 1 000 kroner

Fylke/Skattytergruppe	Antall skattytere med stats-skatt	Antall skattytere med felles-skatt	Netto-formue	Netto-inntekt før sær-fradrag	Sær-fradrag	Skatter 1)			
						I alt	Inntekts-skatt	Formues-skatt	Felles-skatt
M Ø R E O G R O M S D A L ..	100846	125802	11433682	11360364	189131	557683	411566	35673	110444
Personlige skattytere i alt ....	97793	123491	8117819	11033678	189131	451856	327223	25716	98917
Forskuddspliktige i alt .....	93009	123491	8117819	10405034	189131	442702	323280	25716	93706
Innenby(gd)s personlige ..	90849	121466	7847129	10334795	188449	437230	319271	24914	93045
Sjøfolk i land .....	2160	2025	270690	70240	684	5052	3633	808	611
Sjøfolk om bord .....	4784	-	-	628646	-	9148	3937	-	5211
Utenlandske sjøfolk .....	-	-	-	30411	-	1690	1690	-	-
Etterskuddspliktige skattytere .	3053	2311	3315863	296271	-	104133	82651	9959	11523
S Ø R - T R Ø N D E L A G .....	107560	140691	10903832	12648505	209323	748511	582619	39389	126503
Personlige skattytere i alt ....	105064	138604	7708631	12199912	209323	600440	459674	29795	110971
Forskuddspliktige i alt .....	102929	138604	7708631	11945496	209323	593726	455091	29795	108840
Innenby(gd)s personlige ..	101906	137548	7616770	11906519	208894	590433	452499	29483	108451
Sjøfolk i land .....	1023	1056	91861	38979	429	2838	2190	310	338
Sjøfolk om bord .....	2135	-	-	254416	-	6713	4582	-	2131
Utenlandske sjøfolk .....	-	-	-	13573	-	753	753	-	-
Etterskuddspliktige skattytere .	2496	2087	3195201	435019	-	147321	122193	9593	15535
N O R D - T R Ø N D E L A G ....	48774	66687	4920340	5315503	88270	233245	164042	15840	53363
Personlige skattytere i alt ....	47841	65761	3473107	5163525	88270	181558	122783	11494	47281
Forskuddspliktige i alt .....	47062	65761	3473107	5071114	88270	179707	121703	11494	46510
Innenby(gd)s personlige ..	46740	65420	3448862	5060843	88187	179189	121342	11431	46416
Sjøfolk i land .....	322	341	24245	10274	85	466	312	61	93
Sjøfolk om bord .....	779	-	-	92414	-	1849	1085	-	764
Utenlandske sjøfolk .....	-	-	-	4954	-	273	273	-	-
Etterskuddspliktige skattytere .	933	926	1447233	147028	-	51414	40985	4347	6082
N O R D L A N D .....	99137	130581	8516451	11051671	189392	500989	364359	26689	109941
Personlige skattytere i alt ....	97523	129024	5762148	10825498	189392	424144	306798	18411	98935
Forskuddspliktige i alt .....	93750	129024	5762148	10402452	189392	416384	302567	18411	95406
Innenby(gd)s personlige ..	92122	127320	5616264	10344754	188656	412840	300055	17888	94897
Sjøfolk i land .....	1628	1704	145884	57694	738	3506	2481	518	507
Sjøfolk om bord .....	3773	-	-	423053	-	7762	4234	-	3528
Utenlandske sjøfolk .....	-	-	-	23986	-	1333	1333	-	-
Etterskuddspliktige skattytere .	1614	1557	2754303	202187	-	75505	56227	8275	11003
T R O M S .....	61488	81644	5298253	6904260	112483	322297	236574	18080	67643
Personlige skattytere i alt ....	60376	80510	3661463	6755351	112483	270522	195716	13159	61647
Forskuddspliktige i alt .....	58380	80510	3661463	6514845	112483	264027	191251	13159	59617
Innenby(gd)s personlige ..	57488	79612	3579187	6480972	112141	261957	189764	12874	59319
Sjøfolk i land .....	892	898	82276	33873	344	2022	1446	284	292
Sjøfolk om bord .....	1996	-	-	240507	-	6495	4466	-	2029
Utenlandske sjøfolk .....	-	-	-	12690	-	703	703	-	-
Etterskuddspliktige skattytere .	1112	1134	1636790	136223	-	51072	40157	4919	5996
F I N N M A R K .....	32382	44526	1864132	3566631	58023	69984	30039	6144	33801
Personlige skattytere i alt ....	31923	44026	1407449	3532188	58023	58421	21091	4775	32555
Forskuddspliktige i alt .....	31323	44026	1407449	3468855	58023	57584	20793	4775	32016
Innenby(gd)s personlige ..	31067	43745	1394694	3456950	57935	56702	20099	4738	31865
Sjøfolk i land .....	256	281	12755	11905	91	468	326	37	105
Sjøfolk om bord .....	600	-	-	63333	-	835	300	-	535
Utenlandske sjøfolk .....	-	-	-	3812	-	211	211	-	-
Etterskuddspliktige skattytere .	459	500	456683	30628	-	11355	8736	1371	1248

1) Se note 1, side 52.

1) See note 1, page 52.



Tabell 24. Oversikt over skattelikningen etter skattytergruppe. Utlikning til folketrygden. Fylke. Ekskl. kontinentalsokkelen.  
1986. 1 000 kr  
Survey of tax assessment by taxpayer group. Assessment to the National Pension Fund. County. Continental shelf excl.  
1986. 1 000 kroner

Fylke/Skattytergruppe County/Taxpayer group	Antall personer med pen- sjons- givende inntekt Number of persons with pension- able income	Pensjonsgivende inntekt Pensionable income			Medlemsavgift til folketrygden Membership contribution to the National Pension Fund			
		I alt Total	Pensjons- givende lønns- inntekt (lav sats) Pension- able wages and salaries (low contri- bution rate)	Pensjons- givende inntekt av jordbruk, skogbruk og fiske (lav sats) Pensionable income from agricul- ture, for- estry and fishing (low con- tribution rate)	Pensjons- givende inntekt av andre næringer (høy sats) Pension- able in- come from other industries (high contri- bution rate)	I alt Total	Pensjons- del 1) Pension premium 1)	Syke- del Sickness premium
<b>A L L E F Y L K E R</b>								
All counties .....	2439898	264103987	241231965	7533947	15338075	27696522	19351753	8344768
Personlige skattytere i alt								
Personal taxpayers, total .....	2439898	263974188	241102166	7533947	15338075	27682941	19342057	8340879
Forskuddspliktige i alt								
Personal taxpayers, seamen aboard excl. ....	2401004	258191728	235319706	7533947	15338075	27071546	18908789	8162764
Innenby(gd)s personlige Resident personal taxpayers .....	2381656	257257802	234481336	7475141	15301325	26976010	18839714	8136292
Sjøfolk i land								
Seamen ashore .....	19348	933950	838373	58813	36764	95551	69072	26466
Sjøfolk om bord								
Seamen aboard .....	38894	5782439	5782439	-	-	611395	433251	178127
Utenlandske sjøfolk								
Foreign seamen .....	-	129802	129802	-	-	13574	9672	3874
<b>Ø S T F O L D</b>								
ØSTFOLD .....	132935	13784584	12536044	331280	917260	1462148	1023349	438800
Personlige skattytere i alt								
Personal taxpayers, total .....	132935	13779487	12530947	331280	917260	1461617	1022967	438650
Forskuddspliktige i alt								
Personal taxpayers, total .....	131403	13561438	12312898	331280	917260	1438500	1006624	431883
Innenby(gd)s personlige								
Resident personal taxpayers .....	130591	13525196	12277431	330983	916782	1434813	1003957	430856
Sjøfolk i land								
Seamen ashore .....	812	36242	35466	297	479	3693	2667	1026
Sjøfolk om bord								
Seamen aboard .....	1532	218049	218049	-	-	23111	16344	6767
Utenlandske sjøfolk								
Foreign seamen .....	-	5098	5098	-	-	534	380	151

1) Se note 1, side 28.

1) See note 1, page 28.

Tabell 24 (forts.). Oversikt over skattelikningen etter skattytergruppe. Utlikning til folketrygden. Fylke. Ekskl. kontinental-sokkelen, 1986. 1 000 kr  
Survey of tax assessment by taxpayer group. Assessment to the National Pension Fund. County. Continental shelf excl. 1986. 1 000 kroner

Fylke/Skattytergruppe	Antall personer med pensjons-givende inntekt	Pensjonsgivende inntekt				Medlemsavgift til folketrygden		
		I alt	Pensjons-givende lønns-inntekt (lav sats)	Pensjons-givende inntekt av jordbruk, skogbruk og fiske (lav sats)	Pensjons-givende inntekt av andre næringer (høy sats)	I alt	Pensjons-del 1)	Syke-del
A K E R S H U S .....	249357	31678551	29490319	285866	1902366	3326229	2314103	1012128
Personlige skattytere i alt .....	249357	31675710	29487478	285866	1902366	3325931	2313890	1012042
Forskuddspliktige i alt .....	248504	31552399	29364167	285866	1902366	3312778	2304652	1008126
Innenby(gd)s personlige .....	248065	31524997	29338596	285564	1900837	3309976	2302619	1007359
Sjøfolk i land .....	439	27403	25570	303	1530	2803	2037	763
Sjøfolk om bord .....	853	123312	123312	-	-	13152	9235	3917
Utenlandske sjøfolk .....	-	2841	2841	-	-	298	212	86
O S L O .....	278343	35923263	33967862	20856	1934545	3855215	2594215	1261001
Personlige skattytere i alt .....	278343	35918589	33963188	20856	1934545	3854726	2593866	1260860
Forskuddspliktige i alt .....	276950	35720748	33765347	20856	1934545	3833738	2578990	1254748
Innenby(gd)s personlige .....	275950	35640341	33687282	20770	1932289	3825613	2573102	1252511
Sjøfolk i land .....	1000	80406	78064	86	2256	8125	5888	2237
Sjøfolk om bord .....	1393	197843	197843	-	-	20988	14875	6112
Utenlandske sjøfolk .....	-	4673	4673	-	-	489	349	140
H E D M A R K .....	106927	10081878	8915739	473901	692238	1058858	746798	312063
Personlige skattytere i alt .....	106927	10080969	8914830	473901	692238	1058766	746728	312036
Forskuddspliktige i alt .....	106654	10039786	8873647	473901	692238	1054412	743596	310817
Innenby(gd)s personlige .....	106524	10033133	8867165	473818	692150	1053754	743124	310632
Sjøfolk i land .....	130	6652	6481	82	89	657	469	183
Sjøfolk om bord .....	273	41183	41183	-	-	4357	3133	1224
Utenlandske sjøfolk .....	-	906	906	-	-	92	65	27
O P P L A N D .....	105742	9780235	8513108	551425	715702	1027209	725737	301471
Personlige skattytere i alt .....	105742	9779347	8512220	551425	715702	1027117	725670	301444
Forskuddspliktige i alt .....	105475	9738620	8471493	551425	715702	1022820	722606	300212
Innenby(gd)s personlige .....	105346	9732177	8465200	551418	715559	1022164	722128	300040
Sjøfolk i land .....	129	6438	6288	7	143	656	477	178
Sjøfolk om bord .....	267	40725	40725	-	-	4296	3062	1232
Utenlandske sjøfolk .....	-	891	891	-	-	93	64	23
B U S K E R U D .....	129782	14241619	12963021	273104	1005494	1509543	1054650	454889
Personlige skattytere i alt .....	129782	14239737	12961139	273104	1005494	1509345	1054512	454834
Forskuddspliktige i alt .....	129218	14155328	12876730	273104	1005494	1500356	1048082	452271
Innenby(gd)s personlige .....	128918	14137534	12859471	273053	1005010	1498559	1046788	451769
Sjøfolk i land .....	300	17796	17261	51	484	1794	1294	504
Sjøfolk om bord .....	564	84408	84408	-	-	8991	6429	2562
Utenlandske sjøfolk .....	-	1883	1883	-	-	196	140	56
V E S T F O L D .....	109666	11557924	10606786	220572	730566	1225640	855491	370151
Personlige skattytere i alt .....	109666	11547425	10596287	220572	730566	1224540	854707	369835
Forskuddspliktige i alt .....	106512	11038146	10087008	220572	730566	1170501	816425	354076
Innenby(gd)s personlige .....	105002	10968837	10020887	220103	727847	1163537	811325	352207
Sjøfolk i land .....	1510	69310	66122	468	2720	6965	5099	1865
Sjøfolk om bord .....	3154	509276	509276	-	-	54042	38281	15760
Utenlandske sjøfolk .....	-	10498	10498	-	-	1100	782	313

1) Se note 1, side 28.

1) See note 1, page 28.

Tabell 24 (forts.). Oversikt over skattelikningen etter skattytergruppe. Utlikning til folketrygden. Fylke. Ekskl. kontinental-sokkelen. 1986. 1 000 kr  
Survey of tax assessment by taxpayer group. Assessment to the National Pension Fund. County. Continental shelf excl. 1986. 1 000 kroner

Fylke/Skattytergruppe	Antall personer med pensjons-givende inntekt	Pensjonsgivende inntekt				Medlemsavgift til folketrygden		
		I alt	Pensjons-givende lønns-inntekt (lav sats)	Pensjons-givende inntekt av jordbruk, skogbruk og fiske (lav sats)	Pensjons-givende inntekt av andre næringer (høy sats)	I alt	Pensjons-del 1)	Syke-del
TELEMARK .....	90728	9379782	8637859	149889	592034	993349	693177	300174
Personlige skattytere i alt .....	90728	9376908	8634985	149889	592034	993047	692965	300083
Forskuddspliktige i alt .....	89865	9251394	8509471	149889	592034	979750	683599	296150
Innenby(gd)s personlige ....	89417	9229776	8488991	149848	590937	977606	682021	295586
Sjøfolk i land .....	448	21624	20485	43	1096	2147	1579	567
Sjøfolk om bord .....	863	125510	125510	-	-	13299	9365	3933
Utenlandske sjøfolk .....	-	2875	2875	-	-	301	214	86
AUST-AGDER .....	51774	5099851	4638489	95560	365802	535481	378452	157027
Personlige skattytere i alt .....	51774	5094145	4632783	95560	365802	534886	378031	156859
Forskuddspliktige i alt .....	50061	4822639	4361277	95560	365802	506059	357580	148477
Innenby(gd)s personlige ....	49196	4782938	4322263	95409	365266	502129	354675	147458
Sjøfolk i land .....	865	39705	39016	152	537	3929	2907	1022
Sjøfolk om bord .....	1713	271505	271505	-	-	28826	20446	8378
Utenlandske sjøfolk .....	-	5706	5706	-	-	597	427	168
VEST-AGDER .....	79127	8040616	7388356	156175	496085	835292	591088	244205
Personlige skattytere i alt .....	79127	8033713	7381453	156175	496085	834570	590572	243999
Forskuddspliktige i alt .....	77055	7706897	7054637	156175	496085	799939	566041	233901
Innenby(gd)s personlige ....	75996	7661669	7010459	155686	495524	795430	562703	232727
Sjøfolk i land .....	1059	45227	44176	490	561	4513	3339	1175
Sjøfolk om bord .....	2072	326816	326816	-	-	34630	24532	10096
Utenlandske sjøfolk .....	-	6904	6904	-	-	723	515	205
ROGALAND .....	185150	21955950	20002743	845040	1108167	2286061	1583358	702701
Personlige skattytere i alt .....	185150	21942243	19989036	845040	1108167	2284628	1582334	702291
Forskuddspliktige i alt .....	181046	21323055	19369848	845040	1108167	2219637	1535751	683889
Innenby(gd)s personlige ....	178947	21213547	19268985	840259	1104303	2208546	1527844	680701
Sjøfolk i land .....	2099	109505	100858	4780	3867	11094	7906	3185
Sjøfolk om bord .....	4104	619186	619186	-	-	64989	46583	18402
Utenlandske sjøfolk .....	-	13706	13706	-	-	1434	1024	412
HORDALAND .....	232686	25323079	23589928	387874	1345277	2632966	1855745	777220
Personlige skattytere i alt .....	232686	25299781	23566630	387874	1345277	2630527	1854005	776521
Forskuddspliktige i alt .....	225723	24283510	22550359	387874	1345277	2523239	1777865	745377
Innenby(gd)s personlige ....	222496	24111880	22396518	379693	1335669	2505481	1765097	740381
Sjøfolk i land .....	3227	171634	153840	8184	9610	17757	12765	4992
Sjøfolk om bord .....	6963	1016268	1016268	-	-	107295	76145	31147
Utenlandske sjøfolk .....	-	23299	23299	-	-	2437	1739	698
SOGN OG FJORDANE ..	62394	5750437	4956636	462081	331720	595012	421153	173858
Personlige skattytere i alt .....	62394	5746710	4952909	462081	331720	594622	420874	173748
Forskuddspliktige i alt .....	61283	5590538	4796737	462081	331720	578199	409222	168973
Innenby(gd)s personlige ....	60777	5573982	4782966	459663	331353	576442	407987	168452
Sjøfolk i land .....	506	16560	13771	2419	370	1757	1238	520
Sjøfolk om bord .....	1111	156171	156171	-	-	16424	11647	4777
Utenlandske sjøfolk .....	-	3730	3730	-	-	389	276	110

1) Se note 1, side 28.

1) See note 1, page 28.

Tabell 24 (forts.). Oversikt over skattelikningen etter skattytergruppe. Utlikning til folketrygden. Fylke. Ekskl. kontinental-sokkelen, 1986. 1 000 kr  
Survey of tax assessment by taxpayer group. Assessment to the National Pension Fund. County. Continental shelf excl. 1986. 1 000 kroner

Fylke/Skattytergruppe	Antall personer med pensjons-givende inntekt	Pensjonsgivende inntekt				Medlemsavgift til folketrygden		
		I alt	Pensjons-givende lønns-inntekt (lav sats)	Pensjons-givende inntekt av jordbruk, skogbruk og fiske (lav sats)	Pensjons-givende inntekt av andre næringer (høy sats)	I alt	Pensjons-del 1)	Syke-del
<b>M Ø R E O G R O M S D A L . . . . .</b>	<b>136874</b>	<b>13365691</b>	<b>11744450</b>	<b>913466</b>	<b>707775</b>	<b>1383837</b>	<b>980491</b>	<b>403348</b>
Personlige skattytere i alt . . . . .	136874	13349780	11728539	913466	707775	1382170	979300	402864
Forskuddspliktige i alt . . . . .	132101	12593013	10971772	913466	707775	1302216	922732	379486
Innenby(gd)s personlige . . . . .	129898	12506392	10906246	895927	704219	1293125	916240	376885
Sjøfolk i land . . . . .	2203	86619	65528	17538	3553	9093	6493	2603
Sjøfolk om bord . . . . .	4773	756764	756764	-	-	79947	56567	23383
Utenlandske sjøfolk . . . . .	-	15912	15912	-	-	1664	1188	477
<b>S Ø R - T R Ø N D E L A G . . . . .</b>	<b>143337</b>	<b>14907883</b>	<b>13695076</b>	<b>497345</b>	<b>715462</b>	<b>1544861</b>	<b>1091568</b>	<b>453288</b>
Personlige skattytere i alt . . . . .	143337	14900777	13687970	497345	715462	1544116	1091038	453079
Forskuddspliktige i alt . . . . .	141206	14591802	13378995	497345	715462	1511433	1067809	443621
Innenby(gd)s personlige . . . . .	140118	14539602	13331816	493763	714023	1506159	1063961	442196
Sjøfolk i land . . . . .	1088	52196	47174	3581	1441	5274	3847	1424
Sjøfolk om bord . . . . .	2131	308977	308977	-	-	32685	23224	9459
Utenlandske sjøfolk . . . . .	-	7102	7102	-	-	742	529	213
<b>N O R D - T R Ø N D E L A G . . . . .</b>	<b>70967</b>	<b>6539871</b>	<b>5671844</b>	<b>533142</b>	<b>334885</b>	<b>671002</b>	<b>479575</b>	<b>191428</b>
Personlige skattytere i alt . . . . .	70967	6537280	5669253	533142	334885	670730	479382	191350
Forskuddspliktige i alt . . . . .	70190	6425227	5557200	533142	334885	658920	471011	187912
Innenby(gd)s personlige . . . . .	69807	6410613	5544871	531750	333992	657433	469910	187522
Sjøfolk i land . . . . .	383	14613	12329	1391	893	1490	1099	389
Sjøfolk om bord . . . . .	777	112049	112049	-	-	11811	8367	3441
Utenlandske sjøfolk . . . . .	-	2591	2591	-	-	270	191	76
<b>N O R D L A N D . . . . .</b>	<b>138668</b>	<b>13420198</b>	<b>11995233</b>	<b>681090</b>	<b>743875</b>	<b>1394531</b>	<b>988376</b>	<b>406155</b>
Personlige skattytere i alt . . . . .	138668	13407645	11982680	681090	743875	1393219	987435	405782
Forskuddspliktige i alt . . . . .	134907	12900707	11475742	681090	743875	1339632	949851	389783
Innenby(gd)s personlige . . . . .	133071	12830674	11420748	671477	738449	1332103	944493	387609
Sjøfolk i land . . . . .	1836	70039	55001	9613	5425	7528	5356	2173
Sjøfolk om bord . . . . .	3761	506938	506938	-	-	53584	37588	15998
Utenlandske sjøfolk . . . . .	-	12550	12550	-	-	1315	933	375
<b>T R O M S . . . . .</b>	<b>88536</b>	<b>8758252</b>	<b>7858894</b>	<b>431812</b>	<b>467546</b>	<b>894149</b>	<b>642796</b>	<b>251348</b>
Personlige skattytere i alt . . . . .	88536	8751615	7852257	431812	467546	893454	642303	251150
Forskuddspliktige i alt . . . . .	86545	8460789	7561431	431812	467546	862613	620575	242037
Innenby(gd)s personlige . . . . .	85547	8415242	7524260	424765	466217	857999	617187	240815
Sjøfolk i land . . . . .	998	45555	37174	7048	1333	4609	3386	1221
Sjøfolk om bord . . . . .	1991	290825	290825	-	-	30843	21726	9113
Utenlandske sjøfolk . . . . .	-	6641	6641	-	-	692	497	198
<b>F I N N M A R K . . . . .</b>	<b>46905</b>	<b>4514323</b>	<b>4059578</b>	<b>223469</b>	<b>231276</b>	<b>465139</b>	<b>331631</b>	<b>133513</b>
Personlige skattytere i alt . . . . .	46905	4512327	4057582	223469	231276	464930	331478	133452
Forskuddspliktige i alt . . . . .	46306	4435692	3980947	223469	231276	456804	325778	131025
Innenby(gd)s personlige . . . . .	45990	4419272	3967181	221192	230899	455141	324553	130586
Sjøfolk i land . . . . .	316	16426	13769	2280	377	1667	1226	439
Sjøfolk om bord . . . . .	599	76634	76634	-	-	8125	5702	2426
Utenlandske sjøfolk . . . . .	-	1996	1996	-	-	208	147	60

1) Se note 1, side 28.  
1) See note 1, page 28.











Tabell 26. Gjennomsnittlig inntekt, formue og skatt for personlige skattytere. Fylke. 1986. Kr  
Average income, property and tax for personal taxpayers. County. 1986. Kroner

Fylke County	Nettoinntekt før særfradrag Net income plus special deductions			Netto- formue pr. innbygger Net property per capita	Utlignet skatt pr. innbygger Assessed taxes per capita
	Pr. personlig skattyter Per personal taxpayer	Pr. innen- by(gd)sboende personlig skattyter Per local resident personal taxpayer	Pr. innbygger Per capita		
ALLE FYLKER All counties .....	105502	104512	61823	46576	20325
ØSTFOLD .....	100647	99526	58754	45503	18476
AKERSHUS .....	118332	116275	74639	53265	27098
OSLO .....	119940	118774	81405	71436	29228
HEDMARK .....	93409	94150	53999	51673	16544
OPPLAND .....	93674	93777	53661	52076	16384
BUSKERUD .....	104663	104178	63474	55844	20961
VESTFOLD .....	103280	100947	60885	52503	19267
TELEMARK .....	101627	101100	58483	43785	18307
AUST-AGDER .....	99205	97439	53609	43213	16459
VEST-AGDER .....	101423	100769	56372	50619	17631
ROGALAND .....	116498	115328	66308	42793	23174
HORDALAND .....	106107	104857	60419	36289	19616
SOGN OG FJORDANE .....	96730	96177	53484	51361	16345
MØRE OG ROMSDAL .....	99987	98144	54007	40861	16649
SØR-TRØNDELAG .....	100656	99949	57388	36793	18343
NORD-TRØNDELAG .....	93140	92823	49225	32957	14770
NORDLAND .....	96753	95964	53004	29837	16200
TROMS .....	96452	95322	54266	30473	16893
FINNMARK .....	93430	93021	55367	23698	16058

Tabell 27. Oversikt over skattelikningen etter skattytergruppe. Kontinentalsokkelen, 1986. 1 000 kr  
Survey of tax assessment by taxpayer group. Continental shelf, 1986. 1 000 kroner

	Personlige skattytere Personal taxpayers		Etterskuddspliktige skattytere Corporations			
	Antall Number	Beløp Amount	Antall Number	Beløp Amount		
				I alt Total	Vanlige aksjeselskap Ordinary joint-stock companies	Utenlandske aksjeselskap Foreign joint-stock companies
Nettoformue Net property .....	-	-	36	15186522	15182340	4182
Nettoinntekt før særfradrag Net income plus special deductions .....	..	268479	.	.	.	.
Nettoinntekt (23% regelen) Net income (23 per cent rule) .....	..	235235	169	16755113	16657172	97941
Nettoinntekt (27,8% regelen) Net income (27.8 per cent rule) .....	..	124683	169	10353768	10255827	97941
Beregningsgrunnlag for særskatt Net income due to special taxation .....	.	.	14	10700736	10700736	-
Sum skatt til staten Central government tax, total .....	2848	89111	179	10964455	10911428	53027
Inntektsskatt Income tax .....	2848	88766	168	10918898	10865882	53015
23% regelen 23 per cent rule .....	..	54104	168	3855153	3831150	24003
27,8% regelen 27.8 per cent rule .....	..	34662	168	3318487	3289475	29012
Særskatt Special tax .....	-	-	14	3745258	3745258	-
Formuesskatt Property tax .....	-	-	25	45557	45545	12
Fellesskatt Joint tax .....	267	345	.	.	.	.
Pensjonsgivende lønnsinntekt Pensionable wages and salaries .....	270	47348	.	.	.	.
Medlemsavgifter til folketrygden Membership contribution to the National Pension Fund .....	..	4893	.	.	.	.
Pensjonsdel Pension premium .....	..	3376	.	.	.	.
Sykedel Sickness premium .....	..	1517	.	.	.	.

Tabell 28. Oversikt over skattelikningen. Kommune- og fylkesskattelikningen. Kommune, 1986. 1 000 kr  
 Survey of tax assessment. Municipal and county tax assessment. Municipality, 1986. 1 000 kroner

Kommune Municipality	Antall skatt- ytere Number of tax- payers	Netto- formue Net property	Netto- inntekt før sær- fradrag Net income plus spe- cial de- ductions	Sær- fradrag Special deduc- tions	Skattbar inntekt Taxable income	Kommuneskatt Municipal tax			Fylkes- skatt County tax
						I alt Total	Inntekts- skatt Income tax	Formues- skatt Property tax	
01 ØSTFOLD .....	167001	12394063	14432985	620568	11594198	1622600	1529300	93300	837739
0101 Halden .....	16729	1155513	1527232	68383	1220838	168734	160201	8533	88265
0102 Sarpsborg .....	7887	615473	775777	47412	611305	84293	80182	4111	43934
0103 Fredrikstad .....	17146	1274510	1787054	87075	1440674	202575	193042	9533	105458
0104 Moss .....	16256	1182031	1616853	66739	1309479	185408	176510	8898	96832
0111 Hvaler .....	6960	325879	159844	7894	125611	19156	16448	2708	8638
0113 Borge .....	7477	411011	672056	26860	538580	73755	70800	2955	38666
0114 Varteig .....	1285	122140	115383	4020	92752	13072	12092	980	6682
0115 Skjeberg .....	10927	569174	790093	36127	627834	86279	82087	4192	44845
0118 Aremark .....	1522	117847	79290	4248	61638	8954	8025	929	4447
0119 Marker .....	2673	337205	212472	9204	171105	25024	22368	2656	12388
0121 Rømskog .....	574	49604	38019	1690	29800	4262	3884	378	2165
0122 Trøgstad .....	3446	346707	252439	10901	198723	28669	25942	2727	14342
0123 Spydeberg .....	3482	290686	259291	8536	212075	30206	27854	2352	15447
0124 Askim .....	8034	834309	821067	32668	668085	94584	87708	6876	48448
0125 Eidsberg .....	5994	659819	549754	23895	438991	62473	57301	5172	31712
0127 Skiptvet .....	2260	162170	161537	6740	127271	17755	16537	1218	9127
0128 Rakkestad .....	4695	578028	414813	18736	329551	47425	42982	4443	23837
0130 Tune .....	11378	691853	1104452	47279	884778	120988	116016	4972	63268
0131 Rolvsøy .....	3594	223245	338763	14134	269886	36946	35425	1521	19291
0133 Kråkerøy .....	5469	328209	455633	20185	364538	50277	47855	2422	25732
0134 Onsøy .....	10902	709324	746331	30269	598284	84043	79229	4814	42405
0135 Råde .....	4441	313299	354962	11590	288854	40312	37871	2441	20700
0136 Rygge .....	8627	653969	763933	23271	627156	87317	82295	5022	45272
0137 Våler .....	2716	232360	203819	6304	165006	23455	21611	1844	11937
0138 Hobøl .....	2527	209698	232118	6408	191384	26638	25035	1603	13901

Tabell 28 (forts.). Oversikt over skattelikningen, Kommune- og fylkesskattelikningen. Kommune, 1986. 1 000 kr  
 Survey of tax assessment. Municipal and county tax assessment. Municipality, 1986. 1 000 kroner

Kommune	Antall skatt- ytere	Netto- formue	Netto- inntekt før sær- fradrag	Sær- fradrag	Skattbar inntekt	Kommuneskatt			Fylkes- skatt
						I alt	Inntekts- skatt	Formues- skatt	
02 AKERSHUS .....	280695	22643765	31233809	688502	26681548	3723783	3541743	182040	1962339
0211 Vestby .....	8735	518556	745372	16159	631925	87594	83360	4234	45840
0213 Ski .....	15170	931297	1676001	32639	1432402	195922	188825	7097	104570
0214 Ås .....	8521	595679	829375	17353	702144	98290	93570	4720	51938
0215 Frogn .....	9892	547701	677984	18252	564481	78687	74307	4380	40774
0216 Nesodden .....	9569	467287	823502	16786	694865	95203	91581	3622	50285
0217 Oppegård .....	13097	797523	1932084	26549	1717333	233768	227618	6150	126209
0219 Bærum .....	60178	7412368	7908465	166598	6881357	989173	925487	63686	513390
0220 Asker .....	27255	2542468	3477351	56674	3033176	422422	400866	21556	222090
0221 Aurskog-Høland .....	8721	738157	737557	26792	594593	83315	77706	5609	43182
0226 Sørum .....	7002	657256	719940	18773	602468	84357	79034	5323	43902
0227 Fet .....	5677	319317	542126	13406	451144	61680	59283	2397	32844
0228 Rælingen .....	8858	443129	954560	18528	805972	109229	106119	3110	58742
0229 Enebakk .....	5840	280326	495254	10956	414109	56642	54475	2167	30192
0230 Lørenskog .....	16352	877326	1961016	34196	1687472	229106	222860	6246	123564
0231 Skedsmo .....	22825	1686450	2667505	69274	2265837	315127	302706	12421	167883
0233 Nittedal .....	10914	704664	1152346	20678	982718	135046	129591	5455	71689
0234 Gjerdrum .....	2320	183883	235221	5707	196617	27238	25799	1439	14332
0235 Ullensaker .....	11947	811592	1236221	29744	1031638	142223	136034	6189	75398
0236 Nes .....	9756	843788	894405	30441	725222	101812	95314	6498	52951
0237 Eidsvoll .....	10398	760724	943277	36405	761891	106370	100575	5795	55602
0238 Nannestad .....	5381	389170	491417	16784	400073	56014	53066	2948	29486
0119 Hurdal .....	2287	135104	132830	5808	104111	14565	13567	998	7476
0301 Oslo .....	323990	34696752	42258125	1379636	36206080	5098969	4816704	282265	2667245

Tabell 28 (forts.). Oversikt over skattelikningen. Kommune- og fylkesskattelikningen. Kommune. 1986. 1 000 kr  
 Survey of tax assessment. Municipal and county tax assessment. Municipality. 1986. 1 000 kroner

Kommune	Antall skatt- ytere	Netto- formue	Netto- inntekt før sær- fradrag	Sær- fradrag	Skattbar inntekt	Kommuneskatt			Fylkes- skatt
						I alt	Inntekts- skatt	Formues- skatt	
04 HEDMARK .....	137935	11941051	10437356	458152	8270642	1175564	1083696	91868	600931
0401 Hamar .....	10723	976385	1101108	46588	896864	125031	117959	7072	65327
0402 Kongsvinger .....	11550	994532	1014849	42504	809741	114320	106685	7635	59045
0412 Ringsaker .....	21953	1735250	1657191	64295	1316739	185591	172177	13414	95482
0414 Vang .....	5827	560134	521870	19513	420241	58898	54716	4182	30389
0415 Løten .....	4456	301110	354887	16861	275541	38107	35928	2179	19950
0417 Stange .....	11201	801748	954849	41634	753235	104486	98600	5886	54655
0418 Nord-Odal .....	4223	286001	283801	13207	222086	31074	28996	2078	16099
0419 Sør-Odal .....	5286	498310	432690	18995	344952	49026	45068	3958	25064
0420 Eidskog .....	4517	369762	342328	16023	267302	38731	35952	2779	19941
0423 Grue .....	4326	472678	336244	18741	262121	37784	34279	3505	19003
0425 Åsnes .....	6259	572760	481146	23420	377437	53531	49133	4398	27271
0426 Våler .....	3615	331869	251998	12770	196222	28112	25577	2535	14170
0427 Elverum .....	11143	1064912	991008	39338	796207	112826	104818	8008	57964
0428 Trysil .....	8216	618151	366288	18085	283109	41718	36973	4745	20562
0429 Åmot .....	3578	474169	239868	11853	187792	28756	24682	4074	13663
0430 Stor-Elvdal .....	3956	273625	175881	9408	136027	19996	17685	2311	9828
0432 Rendalen .....	3662	275335	127683	8447	95693	14663	12395	2268	6875
0434 Engerdal .....	1683	97746	75817	3287	58423	8386	7647	739	4246
0436 Tolga .....	1684	137158	91252	4824	69649	10045	9013	1032	5026
0437 Tynset .....	4524	584353	297309	11313	239013	36325	31321	5004	17400
0438 Alvdal .....	2037	247578	136540	6297	107149	15970	13953	2017	7778
0439 Follidal .....	1666	139450	104836	5445	80683	11626	10523	1103	5852
0441 Os .....	1850	128035	97913	5304	74416	10562	9616	946	5341

Tabell 28 (forts.). Oversikt over skattelikningen, Kommune- og fylkesskattelikningen, Kommune, 1986, 1 000 kr  
 Survey of tax assessment, Municipal and county tax assessment, Municipality, 1986, 1 000 kroner

Kommune	Antall skattytere	Nettoformue	Nettoinntekt før særfradrag	Særfradrag	Skattbar inntekt	Kommuneskatt			Fylkeskatt
						I alt	Inntektskatt	Formuesskatt	
05 OPPLAND .....	142448	13241653	10159164	437230	8054556	1155330	1051536	103794	583268
0501 Lillehammer .....	15031	1547625	1428876	53502	1161424	165584	153804	11780	85017
0502 Gjøvik .....	16884	1487236	1573401	67779	1259011	176213	165181	11032	91476
0511 Dovre .....	2302	238271	171909	7948	134935	19356	17586	1770	9739
0512 Lesja .....	2507	291245	129472	6691	100690	15430	13024	2406	7229
0513 Skjåk .....	1796	358868	144395	6593	113902	17708	14737	2971	8138
0514 Lom .....	1842	245940	139222	6471	107993	15856	14006	1850	7792
0515 Vågå .....	2809	370677	200312	9236	155449	23218	20224	2994	11216
0516 Nord-Fron .....	5164	780209	341744	13738	271148	42170	35311	6859	19515
0517 Sel .....	5079	404081	333241	13693	262701	37245	34229	3016	19003
0519 Sør-Fron .....	3028	411887	172125	8817	132813	20791	17232	3559	9598
0520 Ringebu .....	5386	484652	281277	13802	221320	32334	28724	3610	15994
0521 Øyer .....	3478	431408	244043	10874	191527	28227	24793	3434	13766
0522 Gausdal .....	4720	401371	300880	13022	232263	33133	30202	2931	16770
0528 Østre Toten .....	8826	777642	735346	32499	575441	80633	74769	5864	41562
0529 Vestre Toten .....	8604	589618	791602	30765	633622	86917	82592	4325	45750
0532 Jevnaker .....	3665	265804	329295	13187	264889	36486	34539	1947	19134
0533 Lunner .....	5778	350063	448941	14038	365880	50666	48069	2597	26621
0534 Gran .....	8873	839587	704762	30390	560662	79546	73272	6274	40721
0536 Søndre Land .....	4865	372052	317962	17185	244268	34565	31894	2671	17734
0538 Nordre Land .....	5999	436280	360037	16360	279514	40177	36320	3857	20204
0540 Sør-Aurdal .....	5150	428402	175698	10753	134214	20880	17289	3591	9640
0541 Etnedal .....	2989	152663	79657	4835	59787	8839	7646	1193	4279
0542 Nord-Aurdal .....	7496	634804	366853	16073	290130	42638	37349	5289	20761
0543 Vestre Slidre .....	3407	282512	128490	6470	99096	15104	12749	2355	7116
0544 Øystre Slidre .....	4554	323342	162534	7482	126410	18869	16222	2647	9047
0545 Vang .....	2216	335414	97090	5027	75467	12745	9773	2972	5446

Tabell 28 (forts.). Oversikt over skattelikningen. Kommune- og fylkesskattelikningen. Kommune, 1986. 1 000 kr  
 Survey of tax assessment. Municipal and county tax assessment. Municipality, 1986. 1 000 kroner

Kommune	Antall skatt- yttere	Netto- formue	Netto- inntekt før sær- fradrag	Sær- fradrag	Skattbar inntekt	Kommuneskatt			Fylkes- skatt
						I alt	Inntekts- skatt	Formues- skatt	
06 BUSKERUD .....	176143	18055050	14888462	529796	12244225	1764617	1616080	148537	894235
0602 Drammen .....	33978	3039286	3758072	139922	3114850	438176	414962	23214	229401
0604 Kongsberg .....	15420	1337045	1452600	48038	1199104	171030	160492	10538	88882
0605 Ringerike .....	19858	1992563	1787264	69566	1456941	206730	191556	15174	106132
0612 Hole .....	3824	442203	267756	8377	220262	32773	28848	3925	15979
0615 Flå .....	1708	186696	73179	3732	57682	9028	7430	1598	4136
0616 Nes .....	3840	486178	207476	7999	167278	26063	21874	4189	12078
0617 Gol .....	4333	671759	268469	8808	220097	34648	28657	5991	15894
0618 Hemsedal .....	2904	383967	109406	4211	88954	14918	11513	3405	6411
0619 Ål .....	4698	969098	301159	12283	244424	40345	31837	8508	17645
0620 Hol .....	7599	1399790	350669	11456	292315	51543	38314	13229	21201
0621 Sigdal .....	5719	774591	215066	10138	168536	28471	21655	6816	12039
0622 Krødsherad .....	2528	234519	130691	5776	103375	15698	13801	1897	7607
0623 Modum .....	8348	1194934	724695	34681	576188	85273	75409	9864	41717
0624 Øvre Eiker .....	9196	782789	895560	33614	729760	101878	95863	6015	53115
0625 Nedre Eiker .....	11215	562134	1132768	36074	927486	126259	122270	3989	67607
0626 Lier .....	12355	1117146	1307930	34291	1100099	153727	144895	8832	80329
0627 Røyken .....	10417	532386	952696	22951	799550	108970	104904	4066	58101
0628 Hurum .....	7341	403739	514509	18912	422662	58764	55623	3141	30322
0631 Flesberg .....	4325	286419	154920	6259	125109	18587	16191	2396	8978
0632 Rollag .....	2221	276363	89370	4077	71454	11698	9249	2449	5130
0633 Nore og Uvdal .....	4316	981445	194207	8631	158099	30038	20737	9301	11531

Tabell 28 (forts.). Oversikt over skattelikningen. Kommune- og fylkesskattelikningen. Kommune. 1986. 1 000 kr  
 Survey of tax assessment. Municipal and county tax assessment. Municipality. 1986. 1 000 kroner

Kommune	Antall skattytere	Nettoformue	Nettoinntekt før særfradrag	Særfradrag	Skattbar inntekt	Kommuneskatt			Fylkeskatt
						I alt	Inntektskatt	Formueskatt	
07 VESTFOLD .....	138123	11106214	12337048	498244	9983732	1400556	1314371	86185	700704
0702 Holmestrand .....	5869	380068	554996	23549	444557	60939	58108	2831	31520
0703 Horten .....	8429	531813	853868	39074	684225	94217	90395	3822	48946
0705 Tønsberg .....	7087	694527	768900	35880	636721	92062	86815	5247	47149
0706 Sandefjord .....	23843	1950366	2274845	92945	1838016	257003	242100	14903	124734
0707 Larvik .....	5503	504497	561991	30137	450591	63145	59289	3856	32167
0708 Stavern .....	1681	119073	154889	8458	121514	16774	15882	892	8520
0711 Svelvik .....	4375	231790	348156	11824	283992	38967	37256	1711	20291
0713 Sande .....	5182	407526	401896	14341	325653	45751	42535	3216	23485
0714 Hof .....	1968	161670	149703	6345	118756	16658	15450	1208	8410
0716 Våle .....	2320	218028	204884	7558	165249	23253	21523	1730	11781
0717 Borre .....	6070	563521	568750	21817	460658	65571	60948	4623	32904
0718 Ramnes .....	2132	226210	189237	7260	151310	21466	19667	1799	10701
0719 Andebu .....	2826	224345	234306	8288	187139	26039	24352	1687	12976
0720 Stokke .....	5636	437004	484147	17221	388018	54634	51219	3415	27161
0721 Sem .....	14542	1450372	1544684	53425	1276120	179002	167611	11391	89045
0722 Nøtterøy .....	12805	1063357	1134800	44493	919226	129212	120817	8395	63670
0723 Tjøme .....	5460	326948	230494	10873	184932	27004	24265	2739	12815
0725 Tjølling .....	6512	427441	466598	17610	375543	52437	49060	3377	26326
0726 Brunlanes .....	7665	506896	465612	17807	375715	53219	49132	4087	26260
0727 Hedrum .....	6519	525176	620753	22494	500725	69681	65630	4051	35134
0728 Lardal .....	1699	155586	123539	6845	95072	13522	12317	1205	6709



Tabell 28 (forts.). Oversikt over skattelikningen. Kommune- og fylkesskattelikningen. Kommune, 1986. 1 000 kr  
Survey of tax assessment. Municipal and county tax assessment. Municipality, 1986. 1 000 kroner

Kommune	Antall skatt- yttere	Netto- formue	Netto- inntekt før sær- fradrag	Sær- fradrag	Skattbar inntekt	Kommuneskatt			Fylkes- skatt
						I alt	Inntekts- skatt	Formues- skatt	
08 TELEMARK .....	117542	11804603	10037148	443448	8071693	1160093	1062380	97713	583547
0805 Porsgrunn .....	20862	1385858	2163381	91118	1761755	241944	231628	10316	126609
0806 Skien .....	28389	2031024	2938305	121305	2378237	331982	316646	15336	174434
0807 Notodden .....	8786	819678	793380	40072	629871	89264	82826	6438	45783
0811 Siljan .....	1411	102750	120326	3956	97209	13496	12674	822	7019
0814 Bamble .....	9834	456635	786301	25928	640589	87304	83871	3433	45470
0815 Kragerø .....	9125	516742	568192	28597	444959	62244	58386	3858	31434
0817 Drangedal .....	3073	263672	214198	12783	163463	23224	21312	1912	11742
0819 Nome .....	4752	440551	402907	21216	316349	44515	41158	3357	22807
0821 Bø .....	3676	333194	269982	11665	215803	30698	28116	2582	15512
0822 Sauherad .....	2987	259671	228754	12757	175785	24640	22682	1958	12515
0826 Tinn .....	6090	669737	474685	25646	377175	55092	49350	5742	27234
0827 Hjartdal .....	2323	392780	105333	5278	84134	14440	10934	3506	6083
0828 Seljord .....	2949	361376	168380	8481	132574	20286	17253	3033	9558
0829 Kviteseid .....	2318	292252	160954	8141	125792	18699	16376	2323	9045
0830 Nissedal .....	1829	407480	87181	3719	70434	13000	9195	3805	5105
0831 Fyresdal .....	1863	345978	84275	4032	67274	11825	8683	3142	4819
0833 Tokke .....	2547	931155	184266	8421	150589	28545	19714	8831	10944
0834 Vinje .....	4728	1794070	286348	10333	239701	48895	31576	17319	17434

Tabell 28 (forts.). Oversikt over skattelikningen, Kommune- og fylkesskattelikningen. Kommune, 1986. 1 000 kr  
 Survey of tax assessment. Municipal and county tax assessment. Municipality, 1986. 1 000 kroner

Kommune	Antall skatt- ytere	Netto- formue	Netto- inntekt før sær- fradrag	Sær- fradrag	Skattbar inntekt	Kommuneskatt			Fylkes- skatt
						I alt	Inntekts- skatt	Formues- skatt	
09 AUST-AGDER .....	71059	8339113	5435601	228782	4361599	647187	574885	72302	303606
0901 Risør .....	5332	302643	360502	19220	279770	38826	36522	2304	19483
0903 Arendal .....	8130	604761	806853	34554	654857	90573	85938	4635	45221
0904 Grimstad .....	9773	760548	819640	30772	658099	92183	86204	5979	45102
0911 Gjerstad .....	1746	128103	131357	6744	101778	14243	13298	945	7280
0912 Vegårshei .....	1503	105335	84419	4421	64520	9130	8349	781	4557
0914 Tvedestrand .....	5165	290949	304994	15032	239899	33674	31357	2317	16236
0918 Moland .....	5153	287796	418340	18002	331769	45697	43562	2135	22299
0919 Froland .....	2576	277962	192930	9762	150040	21855	19551	2304	10601
0920 Øyestad .....	5062	334537	481837	17023	389068	57572	55045	2527	28559
0921 Tromøy .....	3217	174540	240831	9600	192373	26807	25396	1411	12995
0922 Hisøy .....	2870	198082	261622	8973	214737	29872	28304	1568	14576
0926 Lillesand .....	6353	460145	426598	18831	339241	47815	44174	3641	23238
0928 Birkenes .....	2965	280704	205952	8715	163329	23355	21095	2260	11554
0929 Åmli .....	1955	292496	109358	6025	85038	13608	11034	2574	6077
0935 Iveland .....	805	154703	53650	2104	42485	6910	5491	1419	2965
0937 Evje og Hornnes ....	3496	256381	189724	8479	151037	21497	19473	2024	10666
0938 Bygland .....	1519	243624	79486	4470	62283	10206	8066	2140	4461
0940 Valle .....	1539	857176	120935	4673	102755	21701	13492	8209	7484
0941 Bykle .....	1900	2328628	146573	1382	138521	41663	18534	23129	10252
10 VEST-AGDER .....	94176	11873039	8404810	332205	6789314	991029	890142	100887	476366
1001 Kristiansand .....	38727	3242075	3991879	146329	3257966	452657	427866	24791	229947
1002 Mandal .....	8211	612718	658477	31058	516789	71991	67298	4693	34974
1003 Farsund .....	6664	770923	539554	22807	430015	62158	55805	6353	28286
1004 Flekkefjord .....	6113	683384	517303	24871	411748	59108	53664	5444	28437
1014 Vennesla .....	6423	758442	623596	23792	500248	73623	67129	6494	36838
1017 Songdalen .....	2788	183172	249865	8141	199492	28629	27255	1374	14593
1018 Søgne .....	5317	325162	392231	12855	316386	43668	41116	2552	21909
1021 Marnardal .....	1511	279646	118154	5369	93006	14506	12056	2450	6615
1026 Åseral .....	1518	514804	66387	2835	55672	12183	7222	4961	3992
1027 Audnedal .....	1078	131381	81545	4689	62929	9088	8047	1041	4443
1029 Lindesnes .....	3147	278143	198157	10637	152703	21835	19678	2157	10493
1032 Lyngdal .....	4575	378448	334552	13956	264681	37140	34210	2930	18117
1034 Hægebostad .....	1539	153316	80290	5054	61078	9014	7779	1235	4304
1037 Kvinesdal .....	4108	1419981	359632	15296	293146	51428	38137	13291	20684
1046 Sirdal .....	2457	2141444	193188	4516	173455	44001	22880	21121	12734

Tabell 28 (forts.). Oversikt over skattelikningen. Kommune- og fylkesskattelikningen. Kommune, 1986. 1 000 kr  
 Survey of tax assessment. Municipal and county tax assessment. Municipality, 1986. 1 000 kroner

Kommune	Antall skatt- yttere	Netto- formue	Netto- inntekt før sær- fradrag	Sær- fradrag	Skattbar inntekt	Kommuneskatt			Fylkes- skatt
						I alt	Inntekts- skatt	Formues- skatt	
11 ROGALAND .....	207661	19876098	23182368	615114	19567627	2769109	2601081	168028	1409425
1101 Eigersund .....	7777	545426	745208	24940	611487	84034	79908	4126	43121
1102 Sandnes .....	27158	1981106	2985859	70550	2525408	353408	333441	19967	183435
1103 Stavanger .....	60872	4249586	7994421	198515	6873958	963117	931668	31449	511335
1106 Haugesund .....	16847	1321393	1770971	72161	1440973	199195	188765	10430	99728
1111 Sokndal .....	2185	215800	226763	8398	186641	26034	24366	1668	13289
1112 Lund .....	2017	232451	181042	6114	148421	21164	19254	1910	10629
1114 Bjerkreim .....	1855	181453	136455	4837	111340	15807	14368	1439	8000
1119 Hå .....	7532	684775	733764	20512	604769	84941	79759	5182	43665
1120 Klepp .....	6955	625654	722037	15724	604293	83703	78838	4865	43423
1121 Time .....	6652	608298	724711	17300	606706	83797	79016	4781	43663
1122 Gjesdal .....	4279	351596	377606	9733	312169	43524	40647	2877	22470
1124 Sola .....	9452	577414	1360003	17321	1202999	164181	159656	4525	87959
1127 Randaberg .....	4375	255285	519585	8481	448324	61229	59331	1898	32601
1129 Forsand .....	972	953311	101111	2245	90514	21398	12031	9367	6609
1130 Strand .....	5737	303189	522233	16273	426678	59000	56722	2278	29880
1133 Hjelmeland .....	2291	1601449	230028	6311	198695	41642	26083	15559	14329
1134 Suldal .....	3372	2688814	360570	9850	312410	67344	41054	26290	22499
1135 Sauda .....	3604	317395	353392	12471	287912	40246	37588	2658	20611
1141 Finnøy .....	2361	179955	153125	6356	122930	17444	16023	1421	8472
1142 Rennesøy .....	1949	159443	150099	5087	122280	17195	15961	1234	8263
1144 Kvitsøy .....	408	32476	31594	1331	25343	3564	3316	248	1610
1145 Bokn .....	493	41006	38069	1662	29700	4136	3834	302	1925
1146 Tysvær .....	5606	311327	503148	11325	427350	59364	56887	2477	30577
1149 Karmøy .....	19248	1095813	1967038	56883	1609080	220201	211926	8275	104811
1151 Utsira .....	185	19672	15053	733	12085	1727	1564	163	793
1154 Vindafjord .....	3479	342011	278483	10001	225162	31714	29075	2639	15728

Tabell 28 (forts.). Oversikt over skattelikningen. Kommune- og fylkesskattelikningen. Kommune. 1986. 1 000 kr  
 Survey of tax assessment. Municipal and county tax assessment. Municipality. 1986. 1 000 kroner

Kommune	Antall skatt- yttere	Netto- formue	Netto- inntekt før sær- fradrag	Sær- fradrag	Skattbar inntekt	Kommuneskatt			Fylkes- skatt
						I alt	Inntekts- skatt	Formues- skatt	
12 HORDALAND .....	266700	21493930	25631182	835867	21114807	2962374	2787846	174528	1488007
1201 Bergen .....	132628	8730814	14713584	473013	12245381	1689956	1624375	65581	877473
1211 Etne .....	2955	317780	216279	9519	170979	24708	22061	2647	11852
1214 Ølen .....	2226	156407	173505	7270	138164	19171	17981	1190	9514
1216 Sveio .....	3452	209861	226099	8282	180351	25473	23859	1614	12085
1219 Bømlo .....	5697	317441	474441	17270	376239	52157	49822	2335	22648
1221 Stord .....	8595	386728	963472	19514	815161	110226	107377	2849	58513
1222 Fitjar .....	1646	92285	134427	5680	106252	14581	13908	673	7213
1223 Tysnes .....	2594	150458	145209	6965	112944	16046	14961	1085	6959
1224 Kvinnherad .....	8117	1501721	756486	23951	621227	94902	81407	13495	43336
1227 Jondalen .....	1070	212834	67891	3431	53543	8943	7021	1922	3589
1228 Odda .....	5920	593848	568302	21609	462050	65198	60138	5060	33234
1231 Ullensvang .....	2661	287257	207862	9126	161477	22989	20702	2287	11123
1232 Eidfjord .....	1197	1479280	128678	2636	116091	30007	15386	14621	8539
1233 Ulvik .....	1074	680659	99227	3615	83776	17647	11070	6577	6032
1234 Granvin .....	838	72097	59353	3105	46110	6538	6016	522	3108
1235 Voss .....	9941	1060972	815245	33523	652443	93563	84941	8622	46803
1238 Kvam .....	7080	552505	465342	18734	370098	52562	48062	4500	25888
1241 Fusa .....	2862	212328	217457	8538	175264	24681	22978	1703	11933
1242 Samnanger .....	2142	293149	138995	6301	111114	17150	14506	2644	7956
1243 Os .....	7709	386911	693409	17471	572131	77897	74931	2966	39879
1244 Austevoll .....	2990	220982	217596	7748	173637	24820	23022	1798	10308
1245 Sund .....	2952	133643	233765	7384	187644	25728	24724	1004	12162
1246 Fjell .....	9530	313260	736127	16513	609250	82424	80090	2334	41433
1247 Askøy .....	11481	382267	976551	28658	790282	106550	103838	2712	53416
1251 Vaksdal .....	3301	564232	284107	12961	227317	34895	29803	5092	16107
1252 Modalen .....	325	438930	40349	655	36734	9227	4890	4337	2696
1253 Osterøy .....	4743	244454	366630	13402	293347	40203	38405	1798	20490
1256 Meland .....	3224	105333	202093	6208	162307	21974	21211	763	11229
1259 Øygarden .....	2153	88922	134467	4692	106902	14884	14203	681	6470
1260 Radøy .....	3359	152473	230575	9331	184144	25097	23993	1104	12812
1263 Lindås .....	8398	381592	618223	18370	503709	69488	66656	2832	35357
1264 Austrheim .....	1871	107953	155366	4611	127882	17801	16963	838	8107
1265 Fedje .....	528	35028	43850	1356	35593	4965	4703	262	2235
1266 Masfjorden .....	1441	629526	126220	4425	105264	19923	13843	6080	7508

Tabell 28 (forts.). Oversikt over skattelikningen. Kommune- og fylkesskattelikningen. Kommune, 1986. 1 000 kr  
 Survey of tax assessment. Municipal and county tax assessment. Municipality, 1986. 1 000 kroner

Kommune	Antall skatt- yttere	Netto- formue	Netto- inntekt før sær- fradrag	Sær- fradrag	Skattbar inntekt	Kommuneskatt			Fylkes- skatt
						I alt	Inntekts- skatt	Formues- skatt	
14 SOGN OG FJORDANE ...	69057	10572749	6037437	223414	4871139	722643	632581	90062	342979
1401 Flora .....	5878	404740	530447	18805	427575	59137	56030	3107	29965
1411 Gulen .....	1936	165985	124635	5795	97433	14023	12715	1308	6482
1412 Solund .....	906	78384	58499	3074	44990	6497	5896	601	3046
1413 Hyllestad .....	1143	85310	82483	3759	64472	9046	8398	648	4472
1416 Høyanger .....	3334	534824	322277	13164	262600	38791	34144	4647	18637
1417 Vik .....	1818	639966	160797	5956	131642	22963	17120	5843	9157
1418 Balestrand .....	1330	165324	93873	5144	72245	10646	9300	1346	4959
1419 Leikanger .....	1808	216901	165116	6288	133018	18888	17235	1653	9409
1420 Sogndal .....	3708	519839	332481	10888	269388	39089	34798	4291	18894
1421 Aurland .....	1436	2349964	219642	4488	197284	49310	26202	23108	14457
1422 Lærdal .....	1776	599237	149213	5031	122646	21639	15981	5658	8873
1424 Årdal .....	4261	276814	446796	12029	371176	50201	48200	2001	26652
1426 Luster .....	3672	911171	289475	14605	228465	37447	29318	8129	16298
1428 Askvoll .....	2146	164775	159602	6457	124087	17404	16214	1190	8191
1429 Fjaler .....	2273	220654	179633	7954	141873	19967	18312	1655	9805
1430 Gaular .....	1941	189638	141378	6339	110923	15677	14222	1455	7814
1431 Jølster .....	1882	214122	146735	6658	115031	16376	14731	1645	8164
1432 Førde .....	5100	490229	511435	10341	428790	59200	55750	3450	30848
1433 Naustdal .....	1595	122590	129727	4884	102843	14148	13235	913	7177
1438 Bremanger .....	2969	434508	278709	10810	224623	33076	29355	3721	15763
1439 Vågsøy .....	4099	335985	383044	14369	310084	43100	40503	2597	21573
1441 Selje .....	1934	142669	160711	6893	125199	17367	16339	1028	8452
1443 Eid .....	3258	311566	275591	9804	220014	30896	28496	2400	15469
1444 Hornindal .....	767	119010	59842	2467	46815	7060	6058	1002	3363
1445 Gloppen .....	3841	453156	308660	13029	243316	34717	31324	3393	17132
1449 Stryn .....	4246	425388	326636	14383	254607	35978	32705	3273	17927

Tabell 28 (forts.). Oversikt over skattelikningen. Kommune- og fylkesskattelikningen. Kommune. 1986. 1 000 kr  
 Survey of tax assessment. Municipal and county tax assessment. Municipality. 1986. 1 000 kroner

Kommune	Antall skatt- yttere	Netto- formue	Netto- inntekt før sær- fradrag	Sær- fradrag	Skattbar inntekt	Kommuneskatt			Fylkes- skatt
						I alt	Inntekts- skatt	Formues- skatt	
15 MØRE OG ROMSDAL ....	149097	13449830	13427077	484714	10826104	1530455	1422656	107799	746282
1502 Molde .....	13676	1028711	1373917	43999	1127692	155265	147465	7800	80115
1503 Kristiansund .....	11187	748744	1088587	42608	877271	122005	116372	5633	58967
1504 Ålesund .....	21802	1524403	2242687	75431	1837750	254021	242389	11632	129790
1511 Vanylven .....	2244	269373	214688	7266	174332	25041	22834	2207	11729
1514 Sande .....	2061	166436	175027	7273	138078	19478	18174	1304	8799
1515 Herøy .....	4405	304536	406673	15938	321358	44675	42300	2375	20263
1516 Ulstein .....	3258	228955	316293	8297	260210	36108	34294	1814	17492
1517 Hareid .....	2701	151161	245745	9763	195605	26965	25858	1107	12471
1519 Volda .....	4591	433233	415071	15397	331530	46727	43321	3406	22512
1520 Ørsta .....	6043	664263	549465	21383	437638	62392	56972	5420	30109
1523 Ørskog .....	1466	137605	111002	4579	88876	12703	11613	1090	6038
1524 Norddal .....	1501	662740	127602	5040	104864	20009	13705	6304	7481
1525 Stranda .....	3398	254345	283480	10834	227892	31557	29595	1962	16108
1526 Stordal .....	833	67919	58798	2465	46881	6602	6068	534	3325
1528 Sykkylven .....	4172	355158	386824	12313	313425	43662	40810	2852	21918
1529 Skodje .....	2224	122639	159617	4941	127926	17691	16755	936	8835
1531 Sula .....	4024	250443	366180	12262	293975	40278	38482	1796	20184
1532 Giske .....	3443	221324	339806	9823	276106	38121	36437	1684	17894
1534 Haram .....	5128	398881	479674	15812	389146	54253	51199	3054	26442
1535 Vestnes .....	3816	258313	335222	12931	268577	37205	35300	1905	18620
1539 Rauma .....	5162	574623	446238	17558	357845	51437	46601	4836	25649
1543 Nesset .....	2257	570857	185588	8662	147454	24481	19261	5220	10576
1545 Midsund .....	1282	106074	107787	3772	85163	12015	11203	812	5530
1546 Sandøy .....	1002	80819	86334	3045	69082	9717	9103	614	4544
1547 Aukra .....	1690	112401	151918	4865	122066	16857	16066	791	8137
1548 Fræna .....	5147	332488	427302	14515	340687	47140	44728	2412	23197
1551 Eide .....	1896	128385	158228	5967	125521	17411	16487	924	8798
1554 Averøy .....	3598	258865	285164	10747	226266	31887	29953	1934	14901
1556 Frei .....	2975	144376	215268	6006	173399	24226	23147	1079	11082
1557 Gjemnes .....	2094	140951	136601	6407	105993	14826	13783	1043	7357
1560 Tingvoll .....	2778	192591	161377	8204	123798	17636	16168	1468	8624
1563 Sunndal .....	4856	880279	505133	17032	416007	62310	54505	7805	30070
1566 Surnadal .....	4264	786186	337007	14264	267486	42802	35882	6920	19520
1567 Rindal .....	1801	398360	129776	6089	103495	16869	13442	3427	7458
1569 Aure .....	2125	172210	132969	5686	103433	14876	13594	1282	6898
1571 Halså .....	1516	122141	96959	4544	75094	10696	9763	933	5246
1572 Tustna .....	853	82539	54948	2693	42447	6307	5643	664	2761
1573 Smøla .....	1828	116503	132122	6303	101736	14204	13384	820	6842

Tabell 28 (forts.). Oversikt over skattelikningen, Kommune- og fylkesskattelikningen, Kommune, 1986, 1 000 kr  
 Survey of tax assessment, Municipal and county tax assessment, Municipality, 1986, 1 000 kroner

Kommune	Antall skatt- yttere	Netto- formue	Netto- inntekt før sær- fradrag	Sær- fradrag	Skattbar inntekt	Kommuneskatt			Fylkes- skatt
						I alt	Inntekts- skatt	Formues- skatt	
16 SØR-TRØNDELAG .....	165840	13983717	14946535	533840	12152171	1712749	1603043	109706	873162
1601 Trondheim .....	84890	5922252	9111867	294481	7526341	1039715	997343	42372	544983
1612 Hemne .....	3139	232103	230863	8789	184191	25981	24108	1873	12952
1613 Snillfjord .....	1398	128425	56400	3165	43058	6665	5594	1071	3037
1617 Hitra .....	3310	155487	195140	9394	149313	20811	19628	1183	9850
1620 Frøya .....	2975	157154	196596	8439	151675	21224	20060	1164	10055
1621 Ørland .....	2982	229683	275297	8843	223703	30910	29271	1639	15661
1622 Agdenes .....	1695	134297	91846	4355	70541	10239	9195	1044	4869
1624 Rissa .....	4378	451010	315944	14580	244372	35052	31580	3472	16974
1627 Bjugn .....	3282	192280	229788	10340	177925	24787	23431	1356	12177
1630 Åfjord .....	2596	204886	176484	7210	138582	19628	18052	1576	9128
1632 Roan .....	920	65298	54019	2957	40650	5804	5304	500	2737
1633 Osen .....	896	55493	60932	3490	46202	6382	6001	381	3226
1634 Oppdal .....	4744	541689	303828	14576	236336	35448	30756	4692	16926
1635 Rennebu .....	2968	597877	161518	7710	128065	22124	16657	5467	9261
1636 Meldal .....	3141	335134	241051	13583	187508	26940	24326	2614	13417
1638 Orkdal .....	6501	559308	549138	23015	439040	62037	57588	4449	31588
1640 Røros .....	5478	402682	304293	13293	241028	34464	31394	3070	17274
1644 Holtålen .....	2235	124979	120066	8075	89699	12521	11597	924	6431
1648 Midtre Gauldal .....	4513	366374	301332	15227	232215	33052	30186	2866	16676
1653 Melhus .....	7328	569099	643150	20474	518564	73090	68529	4561	37678
1657 Skaun .....	3455	224544	260550	9162	207342	28685	26992	1693	14872
1662 Klæbu .....	2361	545320	233571	4840	196488	31091	25878	5213	14173
1663 Malvik .....	5712	274844	510720	15451	414349	56827	54701	2126	29930
1664 Selbu .....	3236	368426	212772	10456	166571	24830	21738	3092	11993
1665 Tydal .....	1707	1145073	109370	1935	98413	24442	13134	11308	7294

Tabell 28 (forts.). Oversikt over skattelikningen. Kommune- og fylkesskattelikningen. Kommune. 1986. 1 000 kr  
 Survey of tax assessment. Municipal and county tax assessment. Municipality. 1986. 1 000 kroner

Kommune	Antall skatt- ytere	Netto- formue	Netto- inntekt før sær- fradrag	Sær- fradrag	Skattbar inntekt	Kommuneskatt			Fylkes- skatt
						I alt	Inntekts- skatt	Formues- skatt	
17 NORD-TRØNDELAG .....	77515	6111166	6559110	263624	5212851	729069	681366	47703	372434
1702 Steinkjer .....	12117	865889	1108833	42336	886037	122100	115641	6459	63557
1703 Namsos .....	7222	377002	649546	24017	523065	71389	68604	2785	37502
1711 Meråker .....	2327	114188	144312	7835	111163	15397	14554	843	8041
1714 Stjørdal .....	9838	665412	901496	30101	725804	99951	94920	5031	51978
1717 Frosta .....	1763	130254	103877	5335	79511	11283	10313	970	5641
1718 Leksvik .....	2436	142874	165601	6664	129614	17944	16871	1073	9082
1719 Levanger .....	10126	702587	959349	33210	785020	108201	102808	5393	56382
1721 Verdal .....	7462	612850	675890	26720	536453	74640	70067	4573	38482
1723 Mosvik .....	805	109323	47424	2512	36592	5732	4761	971	2538
1724 Verran .....	2230	166961	170972	11139	129202	18186	16844	1342	9218
1725 Namdalseid .....	1313	96627	91426	4170	70034	9754	9088	666	4973
1729 Inderøy .....	3377	230710	271864	11717	212981	29393	27672	1721	15195
1736 Snåsa .....	1657	241932	133373	6558	103799	15481	13462	2019	7452
1738 Lierne .....	1337	136474	79934	3565	61537	9081	7969	1112	4414
1739 Røyrvik .....	571	173927	47378	1111	39625	6842	5189	1653	2887
1740 Namsskogan .....	766	302619	72534	2872	58709	10586	7671	2915	4257
1742 Grong .....	1615	352268	143172	7042	112820	17802	14719	3083	8139
1743 Høylandet .....	844	71560	62065	2802	47798	6744	6217	527	3462
1744 Overhalla .....	2105	194470	174216	7439	135795	19146	17638	1508	9773
1748 Fosnes .....	471	34056	34855	1466	27042	3803	3534	269	1884
1749 Flatanger .....	1001	55062	66870	3187	51085	7113	6699	414	3518
1750 Vikna .....	2140	102338	164450	7405	126797	17541	16821	720	8670
1751 Nærøy .....	3454	206529	251038	12734	192470	26846	25362	1484	13327
1755 Leka .....	538	25254	38635	1687	29898	4114	3942	172	2062



Tabell 28 (forts.). Oversikt over skattelikningen. Kommune- og fylkesskattelikningen. Kommune. 1986. 1 000 kr  
 Survey of tax assessment. Municipal and county tax assessment. Municipality. 1986. 1 000 kroner

Kommune	Antall skatt- yttere	Netto- formue	Netto- inntekt før sær- fradrag	Sær- fradrag	Skattbar inntekt	Kommuneskatt			Fylkes- skatt
						I alt	Inntekts- skatt	Formues- skatt	
18 NORDLAND .....	153077	11940915	13426928	525030	10764871	1509289	1414419	94870	755630
1804 Bodø .....	22528	1211201	2316445	54979	1934245	263030	254366	8664	138469
1805 Narvik .....	12189	1166664	1233838	53519	1002216	141745	131909	9836	72118
1811 Bindal .....	1392	338806	107549	5402	83667	14191	11073	3118	5643
1812 Sømna .....	1302	73881	88451	4118	66900	9259	8758	501	4678
1813 Brønnøy .....	4030	229562	322988	13873	251889	34802	33218	1584	16796
1815 Vega .....	911	55404	70748	3733	53197	7365	6979	386	3472
1816 Vevelstad .....	471	26471	30250	2245	21599	2982	2804	178	1451
1818 Herøy .....	1307	60660	89448	4137	68655	9547	9106	441	4492
1820 Alstahaug .....	4775	226591	430267	13928	347702	47801	46205	1596	22865
1822 Leirfjord .....	1509	84089	100655	6061	74674	10368	9765	603	4971
1824 Vefsn .....	8236	519960	865582	26885	715459	96073	92335	3738	50933
1825 Grane .....	1536	143007	91789	4427	71642	10590	9369	1221	5203
1826 Hattfjelldal .....	1202	131349	83882	3466	66059	9709	8612	1097	4784
1827 Dønna .....	1176	67788	74877	4072	56129	7895	7406	489	3569
1828 Nesna .....	1152	68202	84380	3894	65541	9099	8615	484	4483
1832 Hemnes .....	3024	884487	281383	11997	226747	38246	29954	8292	16324
1833 Rana .....	15170	1213427	1515305	55565	1226256	170038	160579	9459	88054
1834 Lurøy .....	1513	96514	101845	4113	78448	11107	10347	760	5308
1835 Trøna .....	338	30277	26744	1024	20886	2962	2730	232	1447
1836 Rødøy .....	1036	77575	73157	4265	54650	7818	7218	600	3750
1837 Meløy .....	4348	315554	403356	14040	328886	45823	43316	2507	23067
1838 Gildeskål .....	2179	210907	124256	8377	92869	13878	12149	1729	6228

Tabell 28 (forts.). Oversikt over skattelikningen. Kommune- og fylkesskattelikningen. Kommune. 1986. 1 000 kr  
 Survey of tax assessment. Municipal and county tax assessment. Municipality. 1986. 1 000 kroner

Kommune	Antall skatt- yttere	Netto- formue	Netto- inntekt før sær- fradrag	Sær- fradrag	Skattbar inntekt	Kommuneskatt			Fylkes- skatt
						I alt	Inntekts- skatt	Formues- skatt	
1839 Beiarn .....	1005	118732	66297	3304	50881	7635	6650	985	3647
1840 Saltdal .....	3387	193153	271612	11392	216318	29873	28375	1498	15362
1841 Fauske .....	6387	835581	570338	23882	457104	67102	59855	7247	32797
1842 Skjerstad .....	933	64491	60468	3751	45612	6402	5922	480	3232
1845 Sørfold .....	2126	506346	159582	6623	127428	21522	16786	4736	8983
1848 Steigen .....	2458	137062	146248	7561	111139	15556	14604	952	7345
1849 Hamarøy .....	1915	306308	117543	6368	91661	15621	12794	2827	6804
1850 Tysfjord .....	1687	205513	139330	7733	109420	16278	14488	1790	7671
1851 Lødingen .....	1981	118055	160583	6712	127964	17668	16811	857	8636
1852 Tjeldsund .....	1291	43767	94495	4450	73423	9949	9657	292	5149
1853 Evenes .....	1359	75695	81156	4420	62674	8812	8204	608	4444
1854 Ballangen .....	2471	118636	140241	9617	104631	14634	13713	921	7272
1856 Røst .....	402	40959	35704	1628	27604	3846	3607	239	1964
1857 Værøy .....	529	38793	44712	1932	34445	4788	4496	292	2420
1859 Flakstad .....	1013	87141	85592	3742	67726	9597	8935	662	4719
1860 Vestvågøy .....	5847	348570	498215	22299	388684	53611	51090	2521	27126
1865 Vågan .....	5655	318047	487649	19872	385066	52587	50155	2432	26342
1866 Hadsel .....	5648	249048	450252	19791	353374	48505	46758	1747	22986
1867 Bø .....	2514	125056	178342	9754	135293	18743	17874	869	9406
1868 Øksnes .....	3195	172665	259732	11986	202207	27891	26642	1249	13678
1870 Sortland .....	4950	360286	418305	15323	333533	46393	44026	2367	22706
1871 Andøy .....	4166	167299	373015	15500	296443	40306	39140	1166	21063
1874 Moskenes .....	834	77336	70322	3270	53925	7642	7024	618	3773

Tabell 28 (forts.). Oversikt over skattelikningen. Kommune- og fylkesskattelikningen. Kommune. 1986. 1 000 kr  
 Survey of tax assessment. Municipal and county tax assessment. Municipality. 1986. 1 000 kroner

Kommune	Antall skatt- yttere	Netto- formue	Netto- inntekt før sær- fradrag	Sær- fradrag	Skattbar inntekt	Kommuneskatt			Fylkes- skatt
						I alt	Inntekts- skatt	Formues- skatt	
19 TROMS .....	93123	7036755	8271953	304464	6656803	931252	875512	55740	469199
1901 Harstad .....	14428	990401	1359428	42416	1112040	153348	146068	7280	78651
1902 Tromsø .....	31734	1875314	3135204	88712	2589194	355814	342342	13472	182932
1911 Kvæfjord .....	2313	130375	171794	7024	134435	18593	17603	990	9137
1913 Skånland .....	2190	114738	166375	7637	130688	18090	17180	910	9248
1915 Bjarkøy .....	562	36848	37698	2350	28519	4034	3754	280	1812
1917 Ibestad .....	1505	113002	118120	6779	91118	12751	11907	844	6246
1919 Gratangen .....	977	51116	70867	4927	52267	7272	6877	395	3662
1920 Lavangen .....	714	45390	47713	3220	35555	4957	4594	363	2488
1922 Bardu .....	2485	707249	256147	6340	214229	34778	28062	6716	15457
1923 Salangen .....	1559	60542	116907	5269	91192	12358	11928	430	6532
1924 Målselv .....	4659	473199	449583	11813	371556	52641	48661	3980	26879
1925 Sørreisa .....	2080	114749	180181	7117	143175	19481	18649	832	10155
1926 Dynøy .....	1007	57732	68537	3754	51877	7149	6743	406	3580
1927 Tranøy .....	1450	55253	90812	4648	69067	9416	9027	389	4733
1928 Torsken .....	876	47036	62858	3444	47851	6679	6302	377	3361
1929 Berg .....	769	77987	63005	4011	48358	7022	6336	686	3454
1931 Lenvik .....	6488	378726	555607	24316	437048	59996	57175	2821	30402
1933 Balsfjord .....	4350	431639	314675	13374	245051	35656	32107	3549	17097
1936 Karlsøy .....	2076	100502	135009	6038	103793	14372	13620	752	7227
1938 Lyngen .....	2350	140744	179902	12552	133669	18466	17393	1073	9143
1939 Storfjord .....	1195	266105	99827	6275	76340	12508	10008	2500	5410
1940 Kåfjord .....	1737	261903	134672	10709	96495	14960	12599	2361	6768
1941 Skjervøy .....	1883	74772	158056	6901	122437	16766	16195	571	8630
1942 Nordreisa .....	2734	196871	219991	9482	171475	24152	22565	1587	11969
1943 Kvænangen .....	1002	234562	78985	5356	59374	9993	7817	2176	4226

Tabell 28 (forts.). Oversikt over skattelikningen. Kommune- og fylkesskattelikningen. Kommune, 1986. 1 000 kr  
 Survey of tax assessment. Municipal and county tax assessment. Municipality, 1986. 1 000 kroner

Kommune	Antall skatt- yttere	Netto- formue	Netto- inntekt før sær- fradrag	Sær- fradrag	Skattbar inntekt	Kommuneskatt			Fylkes- skatt
						I alt	Inntekts- skatt	Formues- skatt	
20 FINNMARK .....	49586	2403538	4259009	163167	3400478	467633	449276	18357	245074
2001 Hammerfest .....	4935	180730	477727	14736	391621	52990	51627	1363	27923
2002 Vardø .....	2259	76867	201334	9510	160086	21696	21121	575	11405
2003 Vadsø .....	4014	157352	398593	10385	331128	44698	43536	1162	24014
2011 Kautokeino .....	1628	78207	109903	5304	81644	11255	10712	543	5955
2012 Alta .....	8183	694663	733956	28915	583016	82041	76392	5649	41539
2014 Loppa .....	1126	49685	88836	4028	68847	10033	9684	349	5154
2015 Hasvik .....	1029	45328	76259	3091	59700	8225	7894	331	4327
2016 Sørøysund .....	1500	53056	117918	4339	92777	12641	12243	398	6417
2017 Kvalsund .....	1684	42460	69522	3600	53007	7305	6987	318	3753
2018 Måsøy .....	1381	66457	116614	3267	94160	12914	12459	455	6736
2019 Nordkapp .....	3174	147169	265959	9975	212941	30702	29560	1142	15998
2020 Porsanger .....	2821	96905	229842	8524	182296	24479	23803	676	13141
2021 Karasjok .....	1495	69613	116065	3877	89913	12161	11701	460	6485
2022 Lebesby .....	1181	177500	99801	4194	78904	12037	10420	1617	5659
2023 Gamvik .....	981	33104	84534	3828	66418	9023	8787	236	4700
2024 Berlevåg .....	1023	40751	93243	5021	72733	9909	9613	296	5281
2025 Tana .....	2030	90519	153116	7529	117579	16118	15514	604	8569
2027 Nesseby .....	709	33212	49492	2430	38170	5265	5026	239	2730
2028 Båtsfjord .....	2015	61808	165440	5672	132807	17967	17506	461	9681
2030 Sør-Varanger .....	6418	208152	610855	24942	492731	66174	64691	1483	35607

Tabell 29. Oversikt over skattelikningen. Statsskattelikningen. Kommune, 1986. 1 000 kr.  
 Survey of tax assessment. Central government tax assessment. Municipality, 1986. 1 000 kroner

Kommune Municipality	Antall skatt- ytere med statsskatt Number of taxpayers with central govern- ment tax	Antall skatt- ytere med felles- skatt Number of taxpayers with joint tax	Netto- formue Net prop- erty	Netto- inntekt før sær- fradrag Net in- come plus special deduc- tions	Sær- fradrag Special deduc- tions	Skatter Taxes			
						I alt Total	Inntekts- skatt Income tax	Formues- skatt Propert- y tax	Felles- skatt Joint tax
01 ØSTFOLD .....	105091	136754	12594149	12211319	226804	698089	534861	44297	118931
0101 Halden .....	11473	14846	1329983	1288897	23924	66085	49382	4302	12401
0102 Sarpsborg .....	5217	7180	816317	615627	15451	42536	33584	2652	6300
0103 Fredrikstad .....	12048	15822	1682955	1460225	31303	105970	84075	6064	15831
0104 Moss .....	11478	14972	1498914	1376871	25939	90759	71282	5701	13776
0111 Hvaler .....	1179	1559	145262	128608	3016	6309	4656	480	1173
0113 Borge .....	5051	6571	397206	576063	8932	26551	19890	1259	5402
0114 Varteig .....	892	1156	71486	98244	1444	3647	2488	228	931
0115 Skjeberg .....	5698	7627	435563	643209	11611	27103	19781	1320	6002
0118 Aremark .....	599	798	78709	64784	1614	2478	1635	261	582
0119 Marker .....	1524	1989	295497	166827	4046	9414	6283	1269	1862
0121 Rømskog .....	294	376	37956	31754	642	1032	613	138	281
0122 Trøgstad .....	1985	2615	262291	208961	3938	8914	5952	981	1981
0123 Spydeberg .....	1922	2426	214621	222606	3758	11863	9014	675	2174
0124 Askim .....	5843	7485	1126326	718713	12248	51993	41380	3596	7017
0125 Eidsberg .....	4245	5437	642233	469042	9753	25640	18880	2385	4375
0127 Skiptvet .....	1236	1671	122538	133511	2573	5090	3441	415	1234
0128 Rakkestad .....	3188	4143	509457	344815	7110	17388	12116	1970	3302
0130 Tune .....	8166	10677	653504	953971	15862	49086	38018	2073	8995
0131 Rolvsøy .....	2538	3357	191689	287149	4457	13298	9978	602	2718
0133 Kråkerøy .....	3291	4277	265097	398886	7414	21343	16681	996	3666
0134 Onsøy .....	5649	7154	540861	645881	11274	32504	24619	1762	6123
0135 Råde .....	2631	3350	275103	309772	4882	16226	12343	993	2890
0136 Rygge .....	5620	7077	657655	681703	10359	43289	34051	2816	6422
0137 Våler .....	1563	2018	167362	177940	2329	8679	6350	700	1629
0138 Hobøl .....	1761	2171	175564	207260	2925	10892	8369	659	1864

Tabell 29 (forts.). Oversikt over skattelikningen. Statsskattelikningen. Kommune. 1986. 1 000 kr  
 Survey of tax assessment. Central government tax assessment. Municipality. 1986. 1 000 kroner

Kommune	Antall skatt- ytere med stats- skatt	Antall skatt- ytere med felles- skatt	Netto- formue	Netto- inntekt før sær- fradrag	Sær- fradrag	Skatter			
						I alt	Inntekts- skatt	Formues- skatt	Felles- skatt
02 AKERSHUS .....	206861	250468	32307336	28771723	352017	2595022	2192396	115919	286707
0211 Vestby .....	4902	6114	732929	656171	7246	53859	44033	2709	7117
0213 Ski .....	11477	13787	1196350	1542405	16316	122506	103298	4225	14983
0214 Ås .....	5921	7307	561534	758374	9101	54776	45343	2227	7206
0215 Frogn .....	4852	6066	436484	610974	8903	42574	35197	1778	5599
0216 Nesodden .....	5850	7151	358417	766600	8763	54197	45822	1333	7042
0217 Oppegård .....	10361	12292	3148109	1861938	15342	250080	218545	10096	21439
0219 Bærum .....	48904	57423	11989421	7583550	104110	875868	752774	47097	75997
0220 Asker .....	20983	24981	4778813	3226554	34271	358749	307827	17482	33440
0221 Aurskog-Høland .....	5575	7156	641596	623127	9549	30049	21724	2350	5975
0226 Sørumsund .....	5152	6326	468422	637628	8501	39776	32068	1483	6225
0227 Fet .....	4010	4975	343928	488859	5200	27839	22251	1076	4512
0228 Rælingen .....	6969	8437	371395	891391	9418	52967	43735	1181	8051
0229 Enebakk .....	3524	4410	239858	446254	4509	27486	22316	1027	4143
0230 Lørenskog .....	13229	15681	1405560	1807423	17089	143810	122564	3233	18013
0231 Skedsmo .....	17923	21729	2210276	2382804	33374	195864	164703	6794	24367
0233 Nittedal .....	8046	9724	717888	1064514	10306	78096	65604	2359	10133
0234 Gjerdrum .....	1740	2118	170014	213000	2282	13009	10511	534	1964
0235 Ullensaker .....	8991	11128	758139	1107153	14193	68512	55450	2687	10375
0236 Nes .....	6788	8629	693332	770634	11516	38007	28300	2461	7246
0237 Eidsvoll .....	6947	8935	673204	795310	13884	41201	30953	2380	7868
0238 Nannestad .....	3682	4704	315954	427018	6021	21395	16314	1086	3995
0239 Hurdal .....	1035	1395	95713	110042	2123	4402	3064	321	1017
0301 Oslo .....	263593	313066	77496512	39135167	740108	4429815	3739182	278781	411852

Tabell 29 (forts.). Oversikt over skattelikningen. Statsskattelikningen. Kommune. 1986. 1 000 kr  
 Survey of tax assessment. Central government tax assessment. Municipality. 1986. 1 000 kroner

Kommune	Antall skatt- ytere med stats- skatt	Antall skatt- ytere med felles- skatt	Netto- formue	Netto- inntekt før sær- fradrag	Sær- fradrag	Skatter			
						I alt	Inntekts- skatt	Formues- skatt	Felles- skatt
04 HEDMARK .....	80183	107013	10020676	8597969	163634	406544	288416	34438	83690
0401 Hamar .....	7848	10113	1102216	938842	21051	64036	50645	3974	9417
0402 Kongsvinger .....	7749	10133	962790	849733	16606	43743	31736	3820	8187
0412 Ringsaker .....	12655	16837	1783007	1367280	21043	60999	41272	6389	13338
0414 Vang .....	4170	5238	466357	462552	8413	21441	15787	1416	4238
0415 Løten .....	2838	3817	260847	290960	4993	9832	6336	795	2701
0417 Stange .....	7379	9837	682978	801284	14697	32646	23075	2104	7467
0418 Nord-Odal .....	2217	2950	214849	230960	4322	8432	5589	633	2210
0419 Sør-Odal .....	3210	4167	572478	356754	7000	19883	14555	1730	3598
0420 Eidskog .....	2736	3579	342014	279192	5275	12595	8767	1084	2744
0423 Grue .....	2513	3368	379594	266983	5731	13167	9104	1448	2615
0425 Åsnes .....	3656	4915	480273	390549	8333	16680	11189	1765	3726
0426 Våler .....	1974	2659	239779	202667	4531	7950	5189	853	1908
0427 Elverum .....	7455	9719	944253	841690	15408	46585	35068	3287	8230
0428 Trysil .....	3428	4954	330944	284418	5368	10629	6847	1028	2754
0429 Åmot .....	1712	2372	195859	179925	3935	6735	4107	678	1950
0430 Stor-Elvdal .....	1329	1913	184362	134660	2939	4991	2956	721	1314
0432 Rendalen .....	950	1441	122609	89097	2435	3068	1810	323	935
0434 Engerdal .....	645	962	49988	58745	926	1387	714	113	560
0436 Tolga .....	745	1112	106478	70077	1330	2424	1359	371	694
0437 Tynset .....	2278	3129	247656	232723	4248	9669	6357	799	2513
0438 Alvdal .....	1105	1474	169832	110648	2178	4591	2947	560	1084
0439 Folldal .....	812	1177	91104	83029	1435	2789	1736	260	793
0441 Os .....	779	1147	90409	75201	1437	2272	1271	287	714

Tabell 29 (forts.). Oversikt over skattelikningen. Statsskattelikningen. Kommune. 1986. 1 000 kr  
 Survey of tax assessment. Central government tax assessment. Municipality. 1986. 1 000 kroner

Kommune	Antall skatt- ytere med stats- skatt	Antall skatt- ytere med felles- skatt	Netto- formue	Netto- inntekt før sær- fradrag	Sær- fradrag	Skatter			
						I alt	Inntekts- skatt	Formues- skatt	Felles- skatt
05 OPPLAND .....	77422	103734	9986469	8308604	156248	384751	269634	33223	81894
0501 Lillehammer .....	10638	13626	1245506	1226379	22997	70738	53856	4428	12454
0502 Gjøvik .....	11857	15462	1594548	1325793	26112	70433	52442	5281	12710
0511 Dovre .....	1345	1798	210686	140888	3047	5979	3921	732	1326
0512 Lesja .....	1017	1399	160369	100773	2110	3598	2070	534	994
0513 Skjåk .....	1083	1465	165909	110978	2068	4728	2984	581	1163
0514 Lom .....	1077	1550	159943	104767	1886	4535	2836	557	1142
0515 Vågå .....	1479	2109	186533	152235	2858	5302	3139	591	1572
0516 Nord-Fron .....	2449	3464	279487	252562	4605	10447	6611	863	2973
0517 Sel .....	2499	3545	323100	263371	4469	11806	8050	1067	2689
0519 Sør-Fron .....	1260	1846	140321	122732	2721	3962	2161	414	1387
0520 Ringebu .....	2090	2840	463610	224906	4801	13777	10012	1473	2292
0521 Øyer .....	1890	2562	250849	190716	3472	7260	4511	827	1922
0522 Gausdal .....	2394	3373	287852	234860	3355	8084	4952	862	2270
0528 Østre Toten .....	5869	7840	669971	611297	10960	23472	15465	2306	5701
0529 Vestre Toten .....	6074	7887	884340	677568	11858	28684	19836	2671	6177
0532 Jevnaker .....	2454	3194	247427	278819	4689	13066	9579	872	2615
0533 Lunner .....	3334	4271	247036	392024	5419	18748	14384	696	3668
0534 Gran .....	5434	7055	681150	590016	11080	27969	19709	2414	5846
0536 Søndre Land .....	2471	3413	267052	255202	5538	8940	5654	899	2387
0538 Nordre Land .....	2804	3911	347634	282704	5443	11707	7839	1126	2742
0540 Sør-Aurdal .....	1334	1897	229845	128788	2929	5541	3340	857	1344
0541 Etnedal .....	652	935	85089	58527	1337	1709	861	277	571
0542 Nord-Aurdal .....	2831	3837	385445	291811	5936	13842	9675	1251	2916
0543 Vestre Slidre .....	1012	1489	172633	98120	2268	3843	2213	651	979
0544 Øystre Slidre .....	1379	1924	184727	125866	2831	4003	2191	566	1246
0545 Vang .....	696	1042	115407	66902	1459	2578	1343	427	808



Tabell 29 (forts.). Oversikt over skattelikningen. Statsskattelikningen. Kommune. 1986. 1 000 kr  
 Survey of tax assessment. Central government tax assessment. Municipality. 1986. 1 000 kroner

Kommune	Antall skatt- yttere med stats- skatt	Antall skatt- yttere med felles- skatt	Netto- formue	Netto- inntekt før sær- fradrag	Sær- fradrag	Skatter			
						I alt	Inntekts- skatt	Formues- skatt	Felles- skatt
06 BUSKERUD .....	105344	134166	15423159	12706086	216136	842932	669059	45242	128631
0602 Drammen .....	25559	31979	4485128	3276592	59612	267872	218415	15772	33685
0604 Kongsberg .....	10425	13004	1039607	1277370	21983	82189	66403	3507	12279
0605 Ringerike .....	12546	16109	1988628	1511430	28141	99404	76947	7208	15249
0612 Hole .....	1983	2529	615328	243482	3758	11588	12232	-2847	2203
0615 Flå .....	536	733	96743	55669	1244	3130	2112	428	590
0616 Nes .....	1532	2071	264879	155341	2830	7076	4416	844	1816
0617 Gol .....	2002	2598	350768	214129	3482	12054	8282	1469	2303
0618 Hemsedal .....	838	1143	174340	82445	1757	4159	2495	706	958
0619 Ål .....	2136	2800	324898	220791	4722	10968	7136	1091	2741
0620 Hol .....	2450	3315	381715	253014	4853	15222	10289	1610	3323
0621 Sigdal .....	1760	2252	618159	173687	3366	4597	4837	-1854	1614
0622 Krødsherad .....	1000	1349	179869	106089	2159	5654	3807	775	1072
0623 Modum .....	5467	7059	624216	582817	12324	26218	18159	2084	5975
0624 Øvre Eiker .....	6427	8223	836143	770550	12461	47703	37235	2838	7630
0625 Nedre Eiker .....	8190	10518	680408	990515	12991	56204	44645	2126	9433
0626 Lier .....	9308	11512	1346137	1171059	16389	86058	69851	4712	11495
0627 Røyken .....	6685	8357	585002	868468	10247	60532	50519	2022	7991
0628 Hurum .....	3448	4474	406307	435367	7023	27109	21368	1382	4359
0631 Flesberg .....	1155	1525	170468	125794	2413	7094	5292	552	1250
0632 Rollag .....	678	875	95772	67979	1759	2590	1549	293	748
0633 Nore og Uvdal .....	1219	1741	158644	123498	2622	5511	3070	524	1917

Tabell 29 (forts.). Oversikt over skattelikningen. Statsskattelikningen. Kommune. 1986. 1 000 kr  
 Survey of tax assessment. Central government tax assessment. Municipality. 1986. 1 000 kroner

Kommune	Antall skatt- ytere med stats- skatt	Antall skatt- ytere med felles- skatt	Netto- formue	Netto- inntekt før sær- fradrag	Sær- fradrag	Skatter			
						I alt	Inntekts- skatt	Formues- skatt	Felles- skatt
07 VESTFOLD .....	89104	111924	12018983	10591796	225164	677503	531886	40269	105348
0702 Holmestrand .....	4181	5373	331299	472778	11119	22864	17399	1105	4360
0703 Horten .....	6147	7873	696765	713847	17167	40054	30988	2197	6869
0705 Tønsberg .....	4850	6052	1263412	605304	16279	62593	50223	4566	7804
0706 Sandefjord .....	16613	20212	2178409	1999476	44004	135938	107725	7634	20579
0707 Larvik .....	3688	4830	757434	446310	12413	34254	27323	2041	4890
0708 Stavern .....	1164	1493	102098	132422	4310	5936	4461	294	1181
0711 Svelvik .....	2588	3262	236707	305342	4301	15978	12425	772	2781
0713 Sande .....	3018	3850	385311	347387	6065	17161	13210	725	3226
0714 Hof .....	1161	1477	139783	126896	2162	5102	3511	430	1161
0716 Våle .....	1580	1964	203200	178805	3038	9230	6754	820	1656
0717 Borre .....	4152	5222	590315	510017	10302	34711	27066	2869	4776
0718 Ramnes .....	1447	1852	191022	161155	3057	7886	5531	890	1465
0719 Andebu .....	1790	2303	174484	196563	3520	7537	5093	582	1862
0720 Stokke .....	3702	4724	411568	415634	7360	18428	13616	969	3843
0721 Sem .....	10526	12948	1597205	1312510	25288	91832	73247	4724	13861
0722 Nøtterøy .....	8396	10367	1061408	1016589	21631	79110	65905	3783	9422
0723 Tjøme .....	1741	2255	189090	198272	5086	11304	8698	773	1833
0725 Tjølling .....	3461	4423	370832	408372	7279	21965	16716	1418	3831
0726 Brunlanes .....	3423	4351	421219	404623	8099	22076	16756	1486	3834
0727 Hedrum .....	4551	5834	600672	540805	10201	30001	22997	1809	5195
0728 Lardal .....	925	1259	116750	98689	2483	3543	2242	382	919

Tabell 29 (forts.). Oversikt over skattelikningen. Statsskattelikningen. Kommune. 1986. 1 000 kr.  
 Survey of tax assessment. Central government tax assessment. Municipality. 1986. 1 000 kroner

Kommune	Antall skatt- ytere med stats- skatt	Antall skatt- ytere med felles- skatt	Netto- formue	Netto- inntekt før sær- fradrag	Sær- fradrag	Skatter			
						I alt	Inntekts- skatt	Formues- skatt	Felles- skatt
08 TELEMARK .....	71189	93322	7576215	8305539	179466	456296	347229	25301	83766
0805 Porsgrunn .....	14604	18913	1509230	1826818	42279	116877	93215	5187	18475
0806 Skien .....	20949	26944	2172370	2540366	49022	153667	121317	7697	24653
0807 Notodden .....	5831	7676	741955	662426	16502	33911	25196	2374	6341
0811 Siljan .....	878	1158	71357	103777	1689	4735	3538	239	958
0814 Bamble .....	5518	7158	347201	684701	10348	38340	30895	1132	6313
0815 Kragerø .....	4139	5641	389248	457511	10128	19918	14243	1236	4439
0817 Drangedal .....	1610	2178	169585	166893	4549	5060	2955	492	1613
0819 Nome .....	3141	4094	379818	338695	7702	14672	10398	1161	3113
0821 Bø .....	2042	2669	307550	226956	4642	12300	9010	1139	2151
0822 Sauherad .....	1789	2417	201916	185726	4784	6990	4589	694	1707
0826 Tinn .....	3373	4553	313817	377611	11949	17817	12993	908	3916
0827 Hjartdal .....	744	983	120516	75171	1825	3494	2200	352	942
0828 Seljord .....	1274	1714	164148	130245	2875	5287	3413	485	1389
0829 Kviteseid .....	1264	1676	180195	126040	2389	5431	3613	552	1266
0830 Nissedal .....	589	792	87128	57702	1416	2187	1076	299	812
0831 Fyresdal .....	590	804	90440	57606	1314	2347	1314	288	745
0833 Tokke .....	1167	1576	144342	118963	2841	5427	3114	472	1841
0834 Vinje .....	1687	2376	185399	168332	3212	7836	4150	594	3092

Tabell 29 (forts.). Oversikt over skattelikningen. Statsskattelikningen. Kommune. 1986. 1 000 kr  
 Survey of tax assessment. Central government tax assessment. Municipality. 1986. 1 000 kroner

Kommune	Antall skatt- ytere med stats- skatt	Antall skatt- ytere med felles- skatt	Netto- formue	Netto- inntekt før sær- fradrag	Sær- fradrag	Skatter			
						I alt	Inntekts- skatt	Formues- skatt	Felles- skatt
09 AUST-AGDER .....	39135	50164	4587835	4435992	95439	226286	164962	15559	45765
0901 Risør .....	2800	3689	229579	291123	8309	10527	7133	613	2781
0903 Arendal .....	5795	7107	778197	679693	16100	43157	33478	3000	6679
0904 Grimstad .....	6159	7745	646902	702570	13331	35699	26883	2222	6594
0911 Gjerstad .....	976	1322	113016	107759	2044	4658	3282	340	1036
0912 Vegårshei .....	675	893	78719	68137	1552	2069	1202	243	624
0914 Tvedestrand .....	2302	3024	228168	250660	5437	11457	8365	753	2339
0918 Moland .....	3030	3878	458098	356711	7700	16253	11503	1448	3302
0919 Froland .....	1385	1913	127984	150121	3055	5268	3392	358	1518
0920 Øystad .....	3588	4402	370109	421452	6936	24101	18704	1104	4293
0921 Tromøy .....	1777	2243	162498	212416	4095	9521	6833	770	1918
0922 Hisøy .....	1916	2339	189219	235626	4322	15165	12138	792	2235
0926 Lillesand .....	3156	4020	453337	366780	8797	19651	14672	1578	3401
0928 Birkenes .....	1450	1992	222587	158079	3015	8049	5655	647	1747
0929 Åmli .....	770	1087	92247	78217	2023	2693	1508	297	888
0935 Iveland .....	365	489	35785	38622	711	953	395	101	457
0937 Evje og Hornnes ....	1398	1833	177404	155973	3899	7001	4894	578	1529
0938 Bygland .....	618	846	92386	58924	1772	2081	1133	291	657
0940 Valle .....	627	850	90799	68022	1734	4021	2338	289	1394
0941 Bykle .....	348	492	40801	35107	607	3962	1454	135	2373
10 VEST-AGDER .....	60817	76390	8235898	7021006	143874	388729	293852	24273	70604
1001 Kristiansand .....	28874	35743	3811201	3483603	70318	221129	176260	11248	33621
1002 Mandal .....	4964	6311	550226	548845	12431	24530	17757	1781	4992
1003 Farsund .....	4152	4909	823183	461746	10367	20439	14686	1537	4216
1004 Flekkefjord .....	3813	4774	565470	430991	9823	23708	17551	1977	4180
1014 Vennesla .....	4452	5788	670024	512354	8522	24561	17186	2040	5335
1017 Songdalen .....	1906	2448	178388	211302	3228	9173	6540	576	2057
1018 Søgne .....	3040	3861	274649	345433	5797	16739	12658	890	3191
1021 Marnardal .....	871	1153	131971	90575	2132	3828	2384	467	977
1026 Åseral .....	356	477	57287	35308	1032	1780	876	168	736
1027 Audnedal .....	639	821	107561	65713	1608	2612	1653	341	618
1029 Lindesnes .....	1516	2032	216078	156714	3706	6415	4226	691	1498
1032 Lyngdal .....	2549	3225	331897	279953	5823	12427	8819	1057	2551
1034 Hægebostad .....	642	859	118995	63698	2019	2270	1324	374	572
1037 Kvinesdal .....	2308	3034	269320	251386	5129	12651	8503	742	3406
1046 Sirdal .....	735	955	129648	83385	1939	6467	3429	384	2654

Tabell 29 (forts.). Oversikt over skattelikningen. Statsskattelikningen. Kommune. 1986. 1 000 kr  
 Survey of tax assessment. Central government tax assessment. Municipality. 1986. 1 000 kroner

Kommune	Antall skatt- ytere med stats- skatt	Antall skatt- ytere med felles- skatt	Netto- formue	Netto- inntekt før sær- fradrag	Sær- fradrag	Skatter			
						I alt	Inntekts- skatt	Formues- skatt	Felles- skatt
11 ROGALAND .....	149599	183516	26645595	20409951	270581	1856726	1554065	93047	209614
1101 Eigersund .....	5261	6563	564046	649259	10421	39876	31824	1773	6279
1102 Sandnes .....	19638	24194	2692982	2672871	32892	234452	198688	9254	26510
1103 Stavanger .....	48103	58420	8986623	7334408	93134	865285	758043	32344	74898
1106 Haugesund .....	12584	15530	1736287	1537772	32258	105081	83958	6570	14553
1111 Sokndal .....	1447	1840	238197	187704	3529	13311	10539	666	2106
1112 Lund .....	1233	1602	268918	155107	2245	11500	8917	961	1622
1114 Bjerkreim .....	961	1275	164985	118281	1902	7680	5860	679	1141
1119 Hå .....	5413	6809	622063	647537	8761	35999	27351	2562	6086
1120 Klepp .....	5212	6500	793542	650131	7404	41538	32073	3428	6037
1121 Time .....	5057	6360	652005	639484	7706	43179	34172	2695	6312
1122 Gjesdal .....	2699	3429	253261	331447	3517	18836	14801	857	3178
1124 Sola .....	7274	8699	5246326	1228344	8744	180449	150345	16307	13797
1127 Randaberg .....	3289	4008	276148	484274	4165	49664	44129	967	4568
1129 Forsand .....	376	497	62991	46405	850	3761	2210	214	1337
1130 Strand .....	3655	4443	309866	459323	6180	27168	21730	1103	4335
1133 Hjelmeland .....	1215	1518	214750	137598	2450	9306	5721	956	2629
1134 Suldal .....	1845	2330	1079047	204682	3752	14655	7048	3352	4255
1135 Sauda .....	2523	3240	495017	308550	4939	17407	13018	1435	2954
1141 Finnøy .....	1142	1428	153376	130086	2319	7042	5281	562	1199
1142 Rennesøy .....	1122	1337	143058	129896	1815	6886	5246	468	1172
1144 Kvitsøy .....	249	285	26375	27323	564	1311	1011	60	240
1145 Bokn .....	281	358	32672	31858	561	1263	880	103	280
1146 Tysvær .....	3037	3855	293832	358802	3962	21419	15089	1079	5251
1149 Karmøy .....	13857	16243	1018384	1688170	22510	83983	64076	3435	16472
1151 Utsira .....	106	127	18692	13285	333	742	554	73	115
1154 Vindafjord .....	2020	2626	302152	237354	3668	14933	11501	1144	2288

Tabell 29 (forts.). Oversikt over skattelikningen. Statsskattelikningen. Kommune, 1986, 1 000 kr  
 Survey of tax assessment. Central government tax assessment. Municipality, 1986, 1 000 kroner

Kommune	Antall skatt- yttere med stats- skatt	Antall skatt- yttere med felles- skatt	Netto- formue	Netto- inntekt før sær- fradrag	Sær- fradrag	Skatter			
						I alt	Inntekts- skatt	Formues- skatt	Felles- skatt
12 HORDALAND .....	182349	226017	21598139	22285797	348540	1451777	1158264	73315	220198
1201 Bergen .....	102609	126535	14059800	13146642	214640	1013617	834371	50001	129245
1211 Etne .....	1631	2118	190540	174429	3528	7396	5060	643	1693
1214 Ølen .....	1268	1644	172624	145388	2524	8359	6370	573	1416
1216 Sveio .....	1692	2062	161226	189743	3021	7488	5141	529	1818
1219 Bømlo .....	3603	4019	270598	407192	5702	14322	9925	748	3649
1221 Stord .....	6685	8181	591327	860559	8769	62097	51698	1862	8537
1222 Fitjar .....	1000	1270	93038	112178	1873	4533	3208	276	1049
1223 Tysnes .....	1101	1320	111369	115646	2066	4925	3480	312	1133
1224 Kvinnherad .....	5235	6591	602774	594322	9665	27293	18696	1833	6764
1227 Jondalen .....	449	622	53016	48178	1211	1734	994	155	585
1228 Odda .....	4139	5382	649485	492373	8205	27590	21010	2043	4537
1231 Ullensvang .....	1663	2233	193421	165862	2571	5839	3618	586	1635
1232 Eidfjord .....	442	620	64240	48093	1078	3371	1297	242	1832
1233 Ulvik .....	542	731	68403	56224	1405	2698	1370	223	1105
1234 Granvin .....	494	610	57727	49351	1023	1844	1213	190	441
1235 Voss .....	6146	8077	660171	673645	13012	31284	22530	2112	6642
1238 Kvam .....	3567	4680	588689	392423	7126	17282	11883	1769	3630
1241 Fusa .....	1512	1923	251232	180053	2355	11770	9073	835	1862
1242 Samnanger .....	941	1308	91370	108051	2069	4706	3309	236	1161
1243 Os .....	5166	6373	425514	619469	7511	32913	25836	1380	5697
1244 Austevoll .....	1707	1912	220554	186934	2905	7937	5243	988	1706
1245 Sund .....	1803	2133	114495	203769	3166	7825	5525	485	1815
1246 Fjell .....	5503	6597	281327	654218	7095	32008	25092	858	6058
1247 Askøy .....	7358	9080	319893	850066	10512	32149	23642	689	7818
1251 Vaksdal .....	2040	2657	234941	222967	4277	9365	6374	601	2390
1252 Modalen .....	152	195	15699	17352	284	1240	628	45	567
1253 Osterøy .....	2857	3552	212986	311466	4458	12278	8755	597	2926
1256 Meland .....	1523	1933	108615	173656	2135	5985	4108	299	1578
1259 Øygarden .....	1018	1149	86622	113789	1710	5109	3765	263	1081
1260 Radøy .....	1682	2182	144310	193417	2993	8283	6044	377	1862
1263 Lindås .....	4583	5698	321213	520044	5970	24822	18836	907	5079
1264 Austrheim .....	1159	1295	93671	137825	1524	8140	6495	395	1250
1265 Fedje .....	347	383	27799	38281	646	1706	1262	106	338
1266 Masfjorden .....	732	952	59450	82192	1511	3869	2413	157	1299

Tabell 29 (forts.). Oversikt over skattelikningen. Statsskattelikningen. Kommune. 1986. 1 000 kr  
 Survey of tax assessment. Central government tax assessment. Municipality. 1986. 1 000 kroner

Kommune	Antall skatt- ytere med stats- skatt	Antall skatt- ytere med felles- skatt	Netto- formue	Netto- inntekt før sær- fradrag	Sær- fradrag	Skatter			
						I alt	Inntekts- skatt	Formues- skatt	Felles- skatt
14 SOGN OG FJORDANE ...	44973	58010	5622255	4913094	82403	232278	163969	18079	50230
1401 Flora .....	4081	5137	403563	452383	7646	20218	14490	1491	4237
1411 Gulen .....	968	1228	119761	101594	2033	4333	3028	340	965
1412 Solund .....	460	607	71784	46591	938	2170	1505	220	445
1413 Hyllestad .....	613	836	70031	65878	1326	2860	2017	195	648
1416 Høyanger .....	2321	2950	226643	268249	5679	13215	9849	673	2693
1417 Vik .....	1117	1394	161939	116722	1917	5331	3384	462	1485
1418 Balestrand .....	778	1019	117920	73898	1400	2685	1668	315	702
1419 Leikanger .....	1233	1583	145609	137081	2190	6634	4861	441	1332
1420 Sogndal .....	2539	3282	285415	273029	3957	12555	8775	1034	2746
1421 Aurland .....	820	1098	103224	88915	1671	6064	2685	309	3070
1422 Lardal .....	1090	1432	147032	106387	1981	4929	3003	525	1401
1424 Årdal .....	3307	3998	232277	405149	6330	19691	15402	681	3608
1426 Luster .....	2132	2852	329219	223046	4277	9843	6423	1080	2340
1428 Askvoll .....	1290	1651	136352	129242	2066	3957	2415	343	1199
1429 Fjaler .....	1381	1801	197078	148443	2749	7423	5344	621	1458
1430 Gaular .....	1110	1476	157076	115868	2030	4677	3096	510	1071
1431 Jølster .....	1167	1551	161590	119891	2071	4358	2727	526	1105
1432 Førde .....	3831	4760	507901	451401	4439	28499	22183	1802	4514
1433 Naustdal .....	1021	1344	96115	108860	1724	3715	2459	272	984
1438 Bremanger .....	1976	2553	226915	227751	4049	11884	8884	670	2330
1439 Vågsøy .....	2767	3580	474315	326814	5672	20356	15622	1566	3168
1441 Selje .....	1275	1634	131872	132041	2136	4572	2966	377	1229
1443 Eid .....	2097	2799	292992	229430	3394	11378	8187	1006	2185
1444 Hornindal .....	469	656	62941	45480	807	1348	704	166	478
1445 Gloppen .....	2457	3233	348989	253082	4898	9980	6471	1154	2355
1449 Stryn .....	2673	3556	413702	265869	5023	9603	5821	1300	2482

Tabell 29 (forts.). Oversikt over skattelikningen. Statsskattelikningen. Kommune, 1986. 1 000 kr  
 Survey of tax assessment. Central government tax assessment. Municipality, 1986. 1 000 kroner

Kommune	Antall skatt- ytere med stats- skatt	Antall skatt- ytere med felles- skatt	Netto- formue	Netto- inntekt før sær- fradrag	Sær- fradrag	Skatter			
						I alt	Inntekts- skatt	Formues- skatt	Felles- skatt
15 MØRE OG ROMSDAL ....	100846	125802	11433682	11360364	189131	557683	411566	35673	110444
1502 Molde .....	10388	12713	1331807	1208501	20590	68101	52257	4394	11450
1503 Kristiansund .....	8216	10038	870108	926668	16692	48758	36706	3147	8905
1504 Ålesund .....	16241	20274	1998813	1954488	33304	125653	99520	6893	19240
1511 Vanylven .....	1473	1845	289157	178880	2561	11181	8450	844	1887
1514 Sande .....	1328	1625	140764	147684	2603	5620	3861	406	1353
1515 Herøy .....	3037	3631	240395	344618	6390	13843	9975	728	3140
1516 Ulstein .....	2315	2777	392710	275442	2992	15648	11486	1458	2704
1517 Hareid .....	1855	2219	162878	209698	3823	9003	6680	402	1921
1519 Volda .....	3223	3972	326789	349380	5674	14747	10537	889	3321
1520 Ørsta .....	4165	5294	466044	454219	8512	19354	13624	1310	4420
1523 Ørskog .....	878	1054	111426	94830	1716	4062	2811	343	908
1524 Norddal .....	832	1109	133787	81960	1642	3660	2002	378	1280
1525 Stranda .....	2315	2938	278514	243649	4345	10395	7341	805	2249
1526 Stordal .....	490	607	70417	49085	788	2412	1727	203	482
1528 Sykkylven .....	3039	3741	425292	338314	5466	15594	11249	1210	3135
1529 Skodje .....	1260	1571	100770	138179	1940	4916	3379	259	1278
1531 Sula .....	2879	3548	258383	317649	4748	13311	9761	640	2910
1532 Giske .....	2536	2985	197972	300386	4330	13702	10374	635	2693
1534 Haram .....	3579	4347	477928	416156	6412	22036	16685	1427	3924
1535 Vestnes .....	2648	3269	232817	284892	5187	11891	8519	675	2697
1539 Rauma .....	3402	4469	385919	363388	6291	16976	12047	1201	3728
1543 Nesset .....	1270	1750	130026	130745	2565	4590	2602	341	1647
1545 Midsund .....	822	1011	107507	91102	1118	3591	2383	386	822
1546 Sandøy .....	665	784	69440	74836	851	3292	2360	256	676
1547 Aukra .....	1170	1406	105286	133013	2071	5710	4181	335	1194
1548 Frana .....	3300	4200	297291	357623	4982	13681	9453	882	3346
1551 Eide .....	1230	1612	101491	131874	1935	4987	3469	270	1248
1554 Averøy .....	2201	2741	222411	237542	3679	9151	6241	655	2255
1556 Frei .....	1656	1960	97272	189649	2055	6342	4353	252	1737
1557 Gjemnes .....	1070	1407	106190	110166	1820	3433	2132	282	1019
1560 Tingvoll .....	1265	1729	126133	126787	2799	4176	2582	380	1214
1563 Sunndal .....	3508	4479	283123	418008	7444	20804	15618	791	4395
1566 Surnadal .....	2406	3197	342653	253294	4476	10314	6358	1021	2935
1567 Rindal .....	961	1266	161339	96346	1828	4337	2715	505	1117
1569 Aure .....	1012	1324	150799	105807	1587	4692	3244	390	1058
1571 Halså .....	735	1006	108243	76660	1166	3074	1998	322	754
1572 Tustna .....	422	535	46079	42946	765	1477	938	115	424
1573 Smøla .....	1054	1369	85709	105900	1984	3169	1948	243	978



Tabell 29 (forts.). Oversikt over skattelikningen. Statsskattelikningen. Kommune. 1986. 1 000 kr  
 Survey of tax assessment. Central government tax assessment. Municipality. 1986. 1 000 kroner

Kommune	Antall skatt- ytere med stats- skatt	Antall skatt- ytere med felles- skatt	Netto- formue	Netto- inntekt før sær- fradrag	Sær- fradrag	Skatter			
						I alt	Inntekts- skatt	Formues- skatt	Felles- skatt
16 SØR-TRØNDELAG .....	107560	140691	10903832	12648505	209323	748511	582619	39389	126503
1601 Trondheim .....	64138	82052	6903579	7999099	131843	562084	456571	26572	78941
1612 Hemne .....	1624	2220	206176	188641	2841	10746	8013	799	1934
1613 Snillfjord .....	435	616	62043	41478	921	1187	594	173	420
1617 Hitra .....	1567	2068	132082	152656	2796	4534	2708	352	1474
1620 Frøya .....	1570	2051	147114	156299	2393	4900	2984	436	1480
1621 Ørland .....	2090	2622	170061	234988	3490	10346	7608	520	2218
1622 Agdenes .....	661	978	92776	68808	1199	2989	1978	306	705
1624 Rissa .....	2486	3328	308106	249542	4412	7728	4347	995	2386
1627 Bjugn .....	1745	2376	133092	182647	2852	6472	4316	386	1770
1630 Åfjord .....	1412	1786	123474	141754	1976	4299	2578	352	1369
1632 Roan .....	423	577	43403	40355	778	1119	595	127	397
1633 Osen .....	467	670	46755	47231	843	1759	1181	127	451
1634 Oppdal .....	2195	3232	229790	226613	4185	7998	4785	771	2442
1635 Rennebu .....	1072	1545	136044	109359	2572	4307	2416	440	1451
1636 Meldal .....	1732	2405	222286	191061	4457	9439	6754	714	1971
1638 Orkdal .....	4019	5362	365659	450588	7835	21150	15396	1177	4577
1640 Røros .....	2381	3247	242627	242095	4442	10080	6830	787	2463
1644 Holtålen .....	910	1350	81067	89892	2012	2667	1616	183	868
1648 Midtre Gauldal .....	2281	3289	209365	230813	4810	6952	4105	563	2284
1653 Melhus .....	4840	6406	394417	538412	6978	22272	15653	1363	5256
1657 Skaun .....	2028	2675	142760	219382	3355	7508	5063	397	2048
1662 Klæbu .....	1645	2079	77744	188259	2295	8169	5694	279	2196
1663 Malvik .....	3842	4996	214900	449423	6000	20294	15312	835	4147
1664 Selbu .....	1569	2172	181459	162720	3218	6705	4367	589	1749
1665 Tydal .....	428	589	37053	46390	820	2807	1155	146	1506

Tabell 29 (forts.). Oversikt over skattelikningen. Statsskattelikningen. Kommune, 1986. 1 000 kr  
 Survey of tax assessment. Central government tax assessment. Municipality, 1986. 1 000 kroner

Kommune	Antall skatt- yttere med stats- skatt	Antall skatt- yttere med felles- skatt	Netto- formue	Netto- inntekt før sær- fradrag	Sær- fradrag	Skatter			
						I alt	Inntekts- skatt	Formues- skatt	Felles- skatt
17 NORD-TRØNDELAG .....	48774	66687	4920340	5315503	88270	233245	164042	15840	53363
1702 Steinkjer .....	8436	11296	812942	923145	15448	42260	30456	2748	9056
1703 Namsos .....	5019	6600	371083	547696	9575	22668	16248	1130	5290
1711 Meråker .....	1056	1547	135817	114194	2092	4279	2801	383	1095
1714 Stjørdal .....	6611	8915	515694	732203	10966	30902	21817	1648	7437
1717 Frosta .....	821	1148	99720	81735	1604	2778	1708	306	764
1718 Leksvik .....	1298	1710	160541	133669	1943	4074	2335	500	1239
1719 Levanger .....	6531	8833	1028989	795775	12083	55375	43349	3396	8630
1721 Verdal .....	5062	6909	471861	552332	8832	23694	16798	1564	5332
1723 Mosvik .....	349	492	44089	34765	826	1079	502	197	380
1724 Verran .....	1202	1738	165233	130777	3262	4335	2581	471	1283
1725 Namdalseid .....	721	1044	61455	70762	1123	1776	921	177	678
1729 Inderøy .....	2070	2856	202423	223304	3760	7906	5103	701	2102
1736 Snåsa .....	1026	1423	109501	102471	1705	3576	2144	378	1054
1738 Lierne .....	629	973	56663	60301	1011	1738	967	152	619
1739 Røyrvik .....	318	432	45871	33973	350	1518	936	125	457
1740 Namsskogan .....	439	673	28751	46048	742	1612	805	99	708
1742 Grong .....	1016	1431	99885	106695	1992	4118	2569	323	1226
1743 Høylandet .....	488	712	50696	48982	645	1589	925	194	470
1744 Overhalla .....	1363	1939	119843	138456	2667	4317	2540	432	1345
1748 Fosnes .....	265	370	17743	27639	517	631	316	50	265
1749 Flatanger .....	522	743	38063	50992	682	1265	676	94	495
1750 Vikna .....	1248	1776	92933	130285	2251	4492	3029	219	1244
1751 Nærøy .....	1986	2715	171349	198573	3633	6359	3938	516	1905
1755 Leka .....	298	412	19195	30731	561	904	578	37	289

Tabell 29 (forts.). Oversikt over skattelikningen. Statsskattelikningen. Kommune, 1986. 1 000 kr  
 Survey of tax assessment. Central government tax assessment. Municipality, 1986. 1 000 kroner

Kommune	Antall skatt- ytere med stats- skatt	Antall skatt- ytere med felles- skatt	Netto- formue	Netto- inntekt før sær- fradrag	Sær- fradrag	Skatter			
						I alt	Inntekts- skatt	Formues- skatt	Felles- skatt
18 NORDLAND .....	99137	130581	8516451	11051671	189392	500989	364359	26689	109941
1804 Bodø .....	17276	21227	1479284	2078396	27044	118692	94292	4909	19491
1805 Narvik .....	8472	11347	564249	969784	22639	45688	33234	1649	10805
1811 Bindal .....	744	1064	76189	71657	1268	2314	1198	180	936
1812 Sømna .....	690	1008	50429	66975	1102	1686	899	143	644
1813 Brønnøy .....	2533	3313	209848	263326	4762	9124	5959	660	2505
1815 Vega .....	564	768	40769	55082	1252	1200	588	103	509
1816 Vevelstad .....	223	362	18100	20667	445	364	114	44	206
1818 Herøy .....	697	963	49092	68557	768	1987	1188	133	666
1820 Alstahaug .....	3329	3997	201875	371508	5512	15819	11651	695	3473
1822 Leirfjord .....	769	1072	64922	74416	1526	1574	718	140	716
1824 Vefsn .....	6097	7874	1158231	738257	10403	49179	37737	3556	7886
1825 Grane .....	686	978	62646	71400	1425	2462	1555	178	729
1826 Hattfjelldal .....	612	916	64799	64215	811	2455	1591	189	675
1827 Dønna .....	569	817	51033	56393	1043	1420	709	176	535
1828 Nesna .....	628	874	54411	67456	1127	2706	1869	194	643
1832 Hemnes .....	1840	2568	164297	199958	4135	7833	4725	510	2598
1833 Rana .....	11193	14582	1028407	1284368	22425	58676	42937	3310	12429
1834 Lurøy .....	778	1102	84143	79384	960	2903	1756	384	763
1835 Trøna .....	209	288	24643	21796	499	953	663	87	203
1836 Rødøy .....	529	783	55545	53808	1178	1944	1251	158	535
1837 Meløy .....	2659	3523	199083	306353	5496	14015	9753	675	3587
1838 Gildeskål .....	915	1302	79079	88621	1904	2582	1451	175	956

Tabell 29 (forts.). Oversikt over skattelikningen. Statsskattelikningen. Kommune, 1986. 1 000 kr  
 Survey of tax assessment. Central government tax assessment. Municipality, 1986. 1 000 kroner

Kommune	Antall skatt- ytere med stats- skatt	Antall skatt- ytere med felles- skatt	Netto- formue	Netto- inntekt før sær- fradrag	Sær- fradrag	Skatter			
						I alt	Inntekts- skatt	Formues- skatt	Felles- skatt
1839 Beiarn .....	474	697	38990	48957	1052	1446	829	91	526
1840 Saltdal .....	2116	2780	139092	228937	3772	8299	5859	321	2119
1841 Fauske .....	4137	5552	305368	461915	8551	19786	14188	885	4713
1842 Skjerstad .....	451	649	35889	46195	885	1573	1047	83	443
1845 Sørfold .....	1158	1512	87426	134196	2043	6680	5182	229	1269
1848 Steigen .....	1164	1576	102340	113968	2112	3101	1780	256	1065
1849 Hamarøy .....	842	1177	73208	88425	2013	4513	3181	275	1057
1850 Tysfjord .....	1017	1369	61619	108097	2216	4283	2954	195	1134
1851 Lødingen .....	1184	1516	101764	132373	2718	6519	4940	311	1268
1852 Tjeldsund .....	686	960	22695	76004	1422	2300	1544	37	719
1853 Evenes .....	593	847	32419	63954	1387	1893	1196	68	629
1854 Ballangen .....	1027	1552	44739	102794	2518	2577	1426	91	1060
1856 Røst .....	272	377	21027	28144	453	1060	716	77	267
1857 Værøy .....	338	494	36666	34863	543	1660	1171	153	336
1859 Flakstad .....	603	831	67621	70246	1059	4581	3633	291	657
1860 Vestvågøy .....	3795	5172	326361	405053	6774	15112	10252	1052	3808
1865 Vågan .....	3738	4992	288581	397307	7198	14776	9960	981	3835
1866 Hadsel .....	3604	4516	212048	372738	6428	13465	9364	652	3449
1867 Bø .....	1419	1969	105326	140480	2725	4310	2699	291	1320
1868 Øksnes .....	1984	2696	137248	211938	4189	8191	5782	451	1958
1870 Sortland .....	3204	4124	274567	346333	5287	14862	10473	1011	3378
1871 Andøy .....	2749	3714	148984	311385	5288	12729	9372	436	2921
1874 Moskenes .....	570	781	71399	54992	1035	1697	973	204	520

Tabell 29 (forts.). Oversikt over skattelikningen. Statsskattelikningen. Kommune. 1986. 1 000 kr.  
 Survey of tax assessment. Central government tax assessment. Municipality. 1986. 1 000 kroner

Kommune	Antall skatt- yttere med stats- skatt	Antall skatt- yttere med felles- skatt	Netto- formue	Netto- inntekt før sær- fradrag	Sær- fradrag	Skatter			
						I alt	Inntekts- skatt	Formues- skatt	Felles- skatt
19 TROMS .....	61488	81644	5298253	6904260	112483	322297	236574	18080	67643
1901 Harstad .....	10046	12887	941240	1163157	18378	65763	51103	3431	11229
1902 Tromsø .....	23490	29436	2299580	2755845	40491	161867	126952	8275	26640
1911 Kvæfjord .....	1403	1803	100778	142146	2358	4249	2632	310	1307
1913 Skånland .....	1227	1693	73087	136058	2147	5363	3777	289	1297
1915 Bjarkøy .....	296	379	30485	29080	595	1046	689	81	276
1917 Ibestad .....	912	1204	87794	96512	2613	3566	2445	233	888
1919 Gratangen .....	505	793	31995	52427	1123	1438	799	124	515
1920 Lavangen .....	343	544	24079	34926	758	1006	599	60	347
1922 Bardu .....	1733	2284	61118	195081	2506	9003	6430	163	2410
1923 Salangen .....	902	1290	56384	94389	1505	3185	2110	175	900
1924 Målselv .....	3213	4160	223219	384439	4412	20920	16371	766	3783
1925 Sørreisa .....	1344	1854	95105	149132	2800	5955	4223	325	1407
1926 Dyrøy .....	532	759	41256	53165	1273	1606	999	112	495
1927 Tranøy .....	695	1023	45117	70404	1156	1781	1016	101	664
1928 Torsken .....	475	689	37370	47617	855	1574	1025	83	466
1929 Berg .....	457	662	50303	49047	1462	1778	1128	160	490
1931 Lenvik .....	4172	5691	359060	454663	8886	19409	13998	1053	4358
1933 Balsfjord .....	2402	3390	207967	244349	4170	7674	4624	600	2450
1936 Karlsøy .....	1057	1537	72694	105726	1717	2997	1753	239	1005
1938 Lyngen .....	1344	2003	132667	137004	2812	659	-1066	440	1285
1939 Storfjord .....	649	1039	48510	67779	1406	467	-510	135	842
1940 Kåfjord .....	899	1615	52933	86836	2004	-1260	-2427	139	1028
1941 Skjervøy .....	1206	1721	73740	128166	2599	959	-512	273	1198
1942 Nordreisa .....	1663	2341	109825	175976	3123	1362	-718	385	1695
1943 Kvænangen .....	523	847	41947	50336	1334	-70	-866	128	668

Tabell 29 (forts.). Oversikt over skattelikningen. Statsskattelikningen. Kommune. 1986. 1 000 kr  
 Survey of tax assessment. Central government tax assessment. Municipality. 1986. 1 000 kroner

Kommune	Antall skatt- ytere med stats- skatt	Antall skatt- ytere med felles- skatt	Netto- formue	Netto- inntekt før sær- fradrag	Sær- fradrag	Skatter			
						I alt	Inntekts- skatt	Formues- skatt	Felles- skatt
20 FINNMARK .....	32382	44526	1864132	3566631	58023	69984	30039	6144	33801
2001 Hammerfest .....	3614	4664	200470	414023	6396	13205	8462	809	3934
2002 Vardø .....	1558	2110	81302	170890	3429	3577	1725	284	1568
2003 Vadsø .....	3016	3773	179275	353031	4182	10850	7011	568	3271
2011 Kautokeino .....	832	1398	55424	82116	964	-437	-1382	147	798
2012 Alta .....	5457	7522	346850	615724	10765	10900	3901	1238	5761
2014 Loppa .....	689	958	42805	72210	1499	819	-8	102	725
2015 Hasvik .....	636	897	36994	63574	908	773	97	92	584
2016 Sørøysund .....	945	1280	56760	98246	1569	974	-106	166	914
2017 Kvalsund .....	537	785	26343	54572	1052	76	-519	84	511
2018 Måsøy .....	917	1236	73156	98089	1179	1974	823	220	931
2019 Nordkapp .....	2071	2826	159214	220922	3831	4909	2088	595	2226
2020 Porsanger .....	1718	2436	54231	190742	2385	2799	912	101	1786
2021 Karasjok .....	889	1381	48589	90836	944	304	-703	129	878
2022 Lebesby .....	717	1066	43673	73431	988	789	-209	159	839
2023 Gamvik .....	642	919	27858	68709	1065	1511	743	96	672
2024 Berlevåg .....	710	1003	33376	77326	1864	987	175	98	714
2025 Tana .....	1151	1716	54489	120471	2191	776	-538	156	1158
2027 Nesseby .....	382	551	23505	39225	668	203	-248	79	372
2028 Båtsfjord .....	1336	1927	91758	137522	1824	2810	1191	309	1310
2030 Sør-Varanger .....	4565	6078	228060	524972	10320	12185	6624	712	4849

Tabell 30. Oversikt over skattelikningen. Utlikning til folketrygden. Kommune, 1986. 1 000 kr  
 Survey of tax assessment. Assessment to the National Pension Fund. Municipality, 1986. 1 000 kroner

Kommune Municipality	Antall personer med pen- sjons- givende inntekt Number of persons with pension- able income	Pensjonsgivende inntekt Pensionable income				Medlemsavgift til folketrygden Membership contribution to the National Pension Fund		
		I alt Total	Pensjons- givende Lønns- inntekt (lav sats) Pension- able wages and salaries (low contri- bution rate)	Pensjons- givende inntekt av jordbruk, skogbruk og fiske (lav sats) Pensionable income from agricul- ture, for- estry and fishing (low con- tribution rate)	Pensjons- givende inntekt av andre næringer (høy sats) Pension- able in- come from other industries (high contri- bution rate)	I alt Total	Pensjons- del 1) Pension premium 1)	Syke- del Sickness premium
01 ØSTFOLD .....	132935	13784584	12536044	331280	917260	1462148	1023349	438800
0101 Halden .....	14087	1456442	1341412	27489	87541	154226	108190	46036
0102 Sarpsborg .....	6112	639762	608913	203	30646	68904	46773	22132
0103 Fredrikstad .....	14252	1497266	1397206	4404	95656	161541	110576	50964
0104 Moss .....	14189	1535500	1460242	3166	72092	162016	112317	49698
0111 Hvaler .....	1531	146428	119657	12836	13935	15866	11050	4815
0113 Borge .....	6895	682634	628773	10938	42923	71872	50629	21243
0114 Varteig .....	1260	125111	112053	4736	8322	12908	9302	3606
0115 Skjeberg .....	7442	751586	687443	21467	42676	79359	55846	23514
0118 Aremark .....	815	75379	58481	9134	7764	7991	5632	2359
0119 Marker .....	1960	176080	140870	16711	18499	19355	13308	6047
0121 Rømskog .....	401	36629	29997	1671	4961	3963	2842	1121
0122 Trøgstad .....	2808	255103	207814	21569	25720	27006	19273	7732
0123 Spydeberg .....	2471	267408	226858	14122	26428	28319	20203	8117
0124 Askim .....	7200	791701	721771	8992	60938	83745	59160	24586
0125 Eidsberg .....	5311	535129	453213	28103	53813	57342	40367	16975
0127 Skiptvet .....	1700	173990	140054	12192	21744	18257	13364	4893
0128 Rakkestad .....	4107	387227	307886	47158	32183	41361	28985	12377
0130 Tune .....	10702	1114515	1036438	7068	71009	117571	82925	34646
0131 Rolvsøy .....	3272	335667	316380	3409	15878	35106	24681	10425
0133 Kråkerøy .....	4290	447076	423645	1364	22067	47553	32826	14727
0134 Onsøy .....	7169	731432	662147	15337	53948	77677	54556	23121
0135 Råde .....	3475	361368	317556	18302	25510	38154	26927	11226
0136 Rygge .....	7061	778964	719291	18075	41598	81696	57400	24296
0137 Våler .....	2178	228591	197715	12381	18495	23666	17060	6607
0138 Hobøl .....	2247	253596	220229	10453	22914	26694	19157	7537

1) Se note 1, side 28.  
 1) See note 1, page 28.

Tabell 30 (forts.). Oversikt over skattelikningen. Utlikning til folketrygden. Kommune. 1986. 1 000 kr  
 Survey of tax assessment. Assessment to the National Pension Fund. Municipality. 1986. 1 000 kroner

Kommune	Antall personer med pensjons-givende inntekt	Pensjonsgivende inntekt				Medlemsavgift til folketrygden		
		I alt	Pensjons-givende lønns-inntekt (lav sats)	Pensjons-givende inntekt av jordbruk, skogbruk og fiske (lav sats)	Pensjons-givende inntekt av andre næringer (høy sats)	I alt	Pensjons-del 1)	Syke-del
02 AKERSHUS .....	249357	31678551	29490319	285866	1902366	3326229	2314103	1012128
0211 Vestby .....	6304	773929	708177	13018	52734	79454	57416	22038
0213 Ski .....	13965	1778750	1671909	10357	96484	185806	131109	54697
0214 Ås .....	7418	890671	829947	13266	47458	93229	65422	27807
0215 Frogn .....	5958	730448	667306	9989	53153	76124	53464	22660
0216 Nesodden .....	7385	928574	865443	2206	60925	97243	68752	28491
0217 Oppegård .....	12657	1697227	1611760	645	84822	176252	123874	52379
0219 Bårum .....	55846	7796289	7314964	9992	471333	823152	555292	267860
0220 Asker .....	25137	3477830	3272176	8614	197040	360265	248022	112243
0221 Aurskog-Høland ...	7280	735164	634483	34180	66501	78224	55506	22718
0226 Sørum .....	6327	738396	663638	24990	49768	78009	55161	22848
0227 Fet .....	5010	591036	548166	7082	35788	62050	44065	17985
0228 Rælingen .....	8558	1084063	1035431	2393	46239	112889	79883	33006
0229 Enebakk .....	4664	558053	500446	9821	47786	58220	41758	16462
0230 Lørenskog .....	15581	2033815	1941744	2977	89094	212568	149804	62764
0231 Skedsmo .....	20609	2562886	2427173	8412	127301	272137	188576	83560
0233 Nittedal .....	9856	1240677	1158093	6819	75765	130979	92207	38772
0234 Gjerdrum .....	2179	254644	226108	7740	20796	26872	19093	7779
0235 Ullensaker .....	10947	1297166	1177272	28052	91842	137391	96960	40431
0236 Nes .....	8870	936565	829714	40170	66681	98366	69767	28600
0237 Eidsvoll .....	8731	923501	830830	22398	70273	98390	69277	29113
0238 Nannestad .....	4598	508078	449699	19004	39375	54074	38201	15874
0239 Hurdal .....	1477	140789	125840	3741	11208	14535	10494	4041
03 OSLO .....	278343	35923263	33967862	20856	1934545	3855215	2594215	1261001

1) Se note 1, side 28.  
 1) See note 1, page 28.



Tabell 30 (forts.). Oversikt over skattelikningen. Utlikning til folketrygden. Kommune. 1986. 1 000 kr  
 Survey of tax assessment. Assessment to the National Pension Fund. Municipality. 1986. 1 000 kroner

Kommune	Antall personer med pensjons-givende inntekt	Pensjonsgivende inntekt				Medlemsavgift til folketrygden		
		I alt	Pensjons-givende lønns-inntekt (lav sats)	Pensjons-givende inntekt av jordbruk, skogbruk og fiske (lav sats)	Pensjons-givende inntekt av andre næringer (høy sats)	I alt	Pensjons-del 1)	Syke-del
04 HEDMARK .....	106927	10081878	8915739	473901	692238	1058858	746798	312063
0401 Hamar .....	9294	992256	928977	1063	62216	106257	73217	33040
0402 Kongsvinger .....	10057	1009555	922427	24449	62679	105390	74692	30698
0412 Ringsaker .....	17496	1646133	1461238	80346	104549	171754	121996	49758
0414 Vang .....	5160	530108	481956	15940	32212	55917	39351	16565
0415 Løten .....	3934	374580	336251	16617	21712	38331	27692	10639
0417 Stange .....	10097	972054	873529	38599	59926	101242	71913	29329
0418 Nord-Odal .....	2933	282874	254828	7283	20763	29708	21194	8514
0419 Sør-Odal .....	4158	402848	354484	19805	28559	42350	29773	12577
0420 Eidskog .....	3554	317807	280071	14776	22960	33295	23570	9725
0423 Grue .....	3252	302308	245579	28607	28122	32652	22609	10044
0425 Åsnes .....	4963	450972	377206	36178	37588	47778	33551	14228
0426 Våler .....	2636	239448	212801	12284	14363	25084	17665	7420
0427 Elverum .....	9777	970395	873223	21701	75471	102287	72086	30201
0428 Trysil .....	4186	343786	290470	20080	33236	36487	25850	10638
0429 Åmot .....	2497	217178	191249	10607	15322	22796	16095	6701
0430 Stor-Elvdal .....	1933	158776	137996	9333	11447	16730	11678	5053
0432 Rendalen .....	1509	107661	86409	11982	9270	11372	7940	3432
0434 Engerdal .....	1007	76497	61187	7651	7659	7982	5738	2245
0436 Tolga .....	1095	84493	61905	18684	3904	8696	6055	2640
0437 Tynset .....	3375	282977	231307	30535	21135	29491	20845	8647
0438 Alvdal .....	1516	125625	100226	16668	8731	13334	9280	4053
0439 Folldal .....	1254	100303	80086	14377	5840	10462	7309	3153
0441 Os .....	1244	93244	72334	16336	4574	9463	6699	2763

1) Se note 1, side 28.  
 1) See note 1, page 28.

Tabell 30 (forts.). Oversikt over skattelikningen. Utlikning til folketrygden. Kommune. 1986. 1 000 kr  
 Survey of tax assessment. Assessment to the National Pension Fund. Municipality. 1986. 1 000 kroner

Kommune	Antall personer med pensjons-givende inntekt	Pensjonsgivende inntekt				Medlemsavgift til folketrygden		
		I alt	Pensjons-givende lønns-inntekt (lav sats)	Pensjons-givende inntekt av jordbruk, skogbruk og fiske (lav sats)	Pensjons-givende inntekt av andre næringer (høy sats)	I alt	Pensjons-del 1)	Syke-del
05 OPPLAND .....	105742	9780235	8513108	551425	715702	1027209	725737	301471
0501 Lillehammer .....	13620	1366519	1260194	19277	87048	145022	100855	44166
0502 Gjøvik .....	15223	1513527	1385217	39922	88388	159562	111730	47832
0511 Dovre .....	1841	159266	132326	16277	10663	16843	11753	5090
0512 Lesja .....	1478	116620	81246	28107	7267	12161	8481	3680
0513 Skjåk .....	1522	128361	102172	18425	7764	13367	9464	3902
0514 Lom .....	1609	126508	98775	18098	9635	13193	9334	3859
0515 Vågå .....	2209	185757	151131	22120	12506	19436	13765	5671
0516 Nord-Fron .....	3611	321724	277070	21902	22752	33112	23808	9304
0517 Sel .....	3685	322324	276963	21321	24040	33488	23892	9596
0519 Sør-Fron .....	1934	157486	131354	15453	10679	16227	11566	4662
0520 Ringeby .....	2922	240585	194147	27281	19157	25386	17813	7573
0521 Øyer .....	2627	228309	194066	18530	15713	23918	16912	7006
0522 Gausdal .....	3651	299838	249048	33867	16923	30555	21799	8756
0528 Østre Toten .....	8182	743632	640131	48880	54621	77290	55302	21988
0529 Vestre Toten .....	8149	797045	735810	22509	38726	83405	58576	24829
0532 Jevnaker .....	3243	330012	293669	6260	30083	34934	24875	10059
0533 Lunner .....	4412	489686	440728	10818	38140	51192	36617	14575
0534 Gran .....	6943	685369	581154	36587	67628	73180	51868	21312
0536 Søndre Land .....	3482	313395	280440	11615	21340	32779	23234	9545
0538 Nordre Land .....	4101	343179	289025	23084	31070	36049	25679	10370
0540 Sør-Aurdal .....	1940	153655	120497	11961	21197	16529	11818	4711
0541 Etnedal .....	988	73543	56622	9759	7162	7557	5452	2104
0542 Nord-Aurdal .....	3884	341630	282321	20004	39305	35884	25687	10197
0543 Vestre Slidre ....	1498	116214	85651	18276	12287	12374	8708	3666
0544 Øystre Slidre ....	1939	149600	118491	16919	14190	15671	11148	4523
0545 Vang .....	1049	76451	54860	14173	7418	8095	5601	2495

1) Se note 1, side 28.  
 1) See note 1, page 28.

Tabell 30 (forts.). Oversikt over skattelikningen. Utlikning til folketrygden. Kommune. 1986. 1 000 kr  
 Survey of tax assessment. Assessment to the National Pension Fund. Municipality. 1986. 1 000 kroner

Kommune	Antall personer med pensjons-givende inntekt	Pensjonsgivende inntekt				Medlemsavgift til folketrygden		
		I alt	Pensjons-givende lønns-inntekt (lav sats)	Pensjons-givende inntekt av jordbruk, skogbruk og fiske (lav sats)	Pensjons-givende inntekt av andre næringer (høy sats)	I alt	Pensjons-del 1)	Syke-del
06 BUSKERUD .....	129782	14241619	12963021	273104	1005494	1509543	1054650	454889
0602 Drammen .....	29704	3480687	3261445	6178	213064	369764	255993	113771
0604 Kongsberg .....	12732	1459125	1368086	16606	74433	152848	107257	45591
0605 Ringerike .....	15382	1644451	1497099	25429	121923	176136	122166	53970
0612 Hole .....	2544	287636	246496	10708	30432	30000	20974	9027
0615 Flå .....	658	61829	53113	2584	6132	6708	4684	2023
0616 Nes .....	2084	180958	151791	8728	20439	19355	13672	5683
0617 Gol .....	2633	242313	196479	14204	31630	26264	18515	7749
0618 Hemsedal .....	1073	89410	68103	11979	9328	9615	6680	2935
0619 Ål .....	2682	241846	199236	18763	23847	26184	18172	8011
0620 Hol .....	3135	274594	238373	9037	27184	29657	20484	9173
0621 Sigdal .....	2254	197962	153880	16926	27156	21514	15181	6333
0622 Krødsherad .....	1333	120801	101288	5522	13991	12961	9225	3736
0623 Modum .....	6734	672807	597235	20148	55424	71736	50416	21320
0624 Øvre Eiker .....	8023	849670	753074	27570	69026	91330	63602	27728
0625 Nedre Eiker .....	10498	1177500	1095449	5619	76432	123977	87736	36240
0626 Lier .....	11129	1334143	1212137	31974	90032	140756	98339	42417
0627 Røyken .....	8658	1051608	988207	8443	54958	108623	76887	31735
0628 Hurum .....	4361	510379	476164	7268	26947	53630	37591	16039
0631 Flesberg .....	1517	144019	123653	6431	13935	15142	10784	4357
0632 Rollag .....	872	77674	65889	6364	5421	8129	5698	2431
0633 Nore og Uvdal ....	1776	142207	115824	12623	13760	15214	10594	4620

1) Se note 1, side 28.  
 1) See note 1, page 28.

Tabell 30 (forts.). Oversikt over skattelikningen. Utlikning til folketrygden. Kommune, 1986. 1 000 kr  
 Survey of tax assessment. Assessment to the National Pension Fund. Municipality, 1986. 1 000 kroner

Kommune	Antall personer med pensjons-givende inntekt	Pensjonsgivende inntekt				Medlemsavgift til folketrygden		
		I alt	Pensjons-givende lønns-inntekt (lav sats)	Pensjons-givende inntekt av jordbruk, skogbruk og fiske (lav sats)	Pensjons-givende inntekt av andre næringer (høy sats)	I alt	Pensjons-del 1)	Syke-del
07 VESTFOLD .....	109666	11557924	10606786	220572	730566	1225640	855491	370151
0702 Holmestrand .....	5047	547439	509496	10622	27321	57317	40303	17014
0703 Horten .....	7275	780891	746594	167	34130	83124	57316	25808
0705 Tønsberg .....	4930	528931	497555	338	31038	58006	38714	19292
0706 Sandefjord .....	20231	2129757	1980494	16331	132932	225517	157267	68250
0707 Larvik .....	4202	423816	394502	33	29281	45996	31328	14668
0708 Stavern .....	1403	140800	132897	349	7554	15093	10331	4762
0711 Svelvik .....	3281	368063	339739	2981	25343	38704	27461	11242
0713 Sande .....	3811	414794	375565	15502	23727	43319	30694	12625
0714 Hof .....	1473	151190	133556	6357	11277	15811	11285	4526
0716 Våle .....	1995	205375	172170	17926	15279	21651	15342	6309
0717 Borre .....	5122	550805	513878	9582	27345	58664	40460	18204
0718 Ramnes .....	1949	188820	158273	19363	11184	19788	13905	5883
0719 Andebu .....	2485	238027	206683	9531	21813	25010	18037	6974
0720 Stokke .....	4935	500141	445342	24461	30338	52163	37175	14988
0721 Sem .....	12911	1406175	1307775	22148	76252	149104	103469	45635
0722 Nøtterøy .....	10142	1102083	1012094	7839	82150	118192	81959	36233
0723 Tjøme .....	2048	219476	202067	1628	15781	23393	16290	7103
0725 Tjølling .....	4598	470487	424266	14226	31995	49381	35002	14379
0726 Brunlanes .....	4408	455964	406506	14429	35029	48146	34071	14076
0727 Hedrum .....	6140	618282	551413	18232	48637	64813	46233	18580
0728 Lardal .....	1280	116608	95921	8527	12160	12448	8849	3600

1) Se note 1, side 28.  
 1) See note 1, page 28.

Tabell 30 (forts.). Oversikt over skattelikningen. Utlikning til folketrygden. Kommune, 1986. 1 000 kr  
 Survey of tax assessment. Assessment to the National Pension Fund. Municipality, 1986. 1 000 kroner

Kommune	Antall personer med pensjons-givende inntekt	Pensjonsgivende inntekt				Medlemsavgift til folketrygden		
		I alt	Pensjons-givende lønns-inntekt (lav sats)	Pensjons-givende inntekt av jordbruk, skogbruk og fiske (lav sats)	Pensjons-givende inntekt av andre næringer (høy sats)	I alt	Pensjons-del 1)	Syke-del
08 TELEMARK .....	90728	9379782	8637859	149889	592034	993349	693177	300174
0805 Porsgrunn .....	17753	1981198	1874098	5215	101885	211184	145862	65322
0806 Skien .....	26073	2867745	2677753	17198	172794	303062	212247	90814
0807 Notodden .....	7077	716513	661908	10835	43770	77287	52905	24383
0811 Siljan .....	1229	127045	113126	4227	9692	13303	9539	3765
0814 Bamble .....	7470	849553	802775	9372	37406	87272	62349	24923
0815 Kragerø .....	5425	532151	481920	6052	44179	56611	39642	16969
0817 Drangedal .....	2228	194748	166371	9534	18843	20824	14662	6163
0819 Nome .....	4040	389346	344969	10887	33490	41104	28795	12309
0821 Bø .....	2705	253309	221560	12405	19344	26791	18788	8003
0822 Sauherad .....	2434	216896	189919	10622	16355	22692	16020	6672
0826 Tinn .....	3974	391614	363628	7217	20769	42726	28740	13986
0827 Hjartdal .....	988	83027	69231	7460	6336	8864	6146	2717
0828 Seljord .....	1789	151845	132640	7429	11776	15900	11197	4703
0829 Kviteseid .....	1768	146420	123128	7121	16171	15650	11007	4643
0830 Nissedal .....	837	70060	57810	4214	8036	7273	5114	2159
0831 Fyresdal .....	858	66793	57354	3612	5827	7026	4968	2058
0833 Tokke .....	1584	136623	121942	6342	8339	14359	10042	4318
0834 Vinje .....	2496	204896	177727	10147	17022	21421	15154	6267

1) Se note 1, side 28.  
 1) See note 1, page 28.

Tabell 30 (forts.). Oversikt over skattelikningen. Utlikning til folketrygden. Kommune. 1986. 1 000 kr  
 Survey of tax assessment. Assessment to the National Pension Fund. Municipality. 1986. 1 000 kroner

Kommune	Antall personer med pensjons-givende inntekt	Pensjonsgivende inntekt				Medlemsavgift til folketrygden		
		I alt	Pensjons-givende lønns-inntekt (lav sats)	Pensjons-givende inntekt av jordbruk, skogbruk og fiske (lav sats)	Pensjons-givende inntekt av andre næringer (høy sats)	I alt	Pensjons-del 1)	Syke-del
09 AUST-AGDER .....	51774	5099851	4638489	95560	365802	535481	378452	157027
0901 Risør .....	3847	345086	312969	3977	28140	36197	25665	10532
0903 Arendal .....	6881	727505	678038	842	48625	77714	54008	23707
0904 Grimstad .....	8263	809187	737166	18973	53048	84634	59866	24768
0911 Gjerstad .....	1364	125154	111597	4438	9119	13140	9259	3881
0912 Vegårshei .....	955	84018	72541	4559	6918	8696	6255	2440
0914 Tvedestrand .....	2956	290130	260879	5423	23828	30653	21767	8885
0918 Moland .....	4132	415846	390467	5017	20362	43285	30552	12733
0919 Froland .....	1929	183418	160163	6278	16977	19376	13827	5549
0920 Øyestad .....	4765	491015	455870	6487	28658	51162	36478	14685
0921 Tromøy .....	2387	251584	233589	2048	15947	26290	18547	7743
0922 Hisøy .....	2366	262549	244025	1166	17358	27969	19338	8631
0926 Lillesand .....	4052	415525	370616	5410	39499	43851	31097	12754
0928 Birkenes .....	2150	195966	173277	7623	15066	19828	14515	5313
0929 Åmli .....	1143	93136	78648	5958	8530	9757	6898	2858
0935 Iveland .....	562	52287	46566	2982	2739	5215	3860	1355
0937 Evje og Hornnes ..	1885	176571	155749	5751	15071	18489	13190	5298
0938 Bygland .....	824	67623	59584	3437	4602	7125	4984	2141
0940 Valle .....	867	73250	61671	4627	6952	7869	5417	2452
0941 Bykle .....	446	40001	35074	564	4363	4231	2929	1302
10 VEST-AGDER .....	79127	8040616	7388356	156175	496085	835292	591088	244205
1001 Kristiansand .....	36081	3897372	3646751	15956	234665	406072	285790	120283
1002 Mandal .....	6685	648948	602335	9805	36808	67237	47747	19491
1003 Farsund .....	5236	519449	475451	18296	25702	54001	38034	15966
1004 Flekkefjord .....	4969	467589	415729	23278	28582	49305	34272	15033
1014 Vennesla .....	6168	620726	579213	8868	32645	63684	45758	17926
1017 Songdalen .....	2760	272174	249458	6482	16234	27538	20152	7386
1018 Søgne .....	4411	431521	391454	7544	32523	44057	31881	12177
1021 Marnardal .....	1210	106631	89269	10331	7031	11001	7845	3156
1026 Åseral .....	483	38966	32301	3770	2895	4067	2856	1211
1027 Audnedal .....	816	74473	61315	6200	6958	7803	5552	2250
1029 Lindesnes .....	2059	186300	161773	11294	13233	19318	13793	5525
1032 Lyngdal .....	3378	326179	287910	10768	27501	34062	24268	9794
1034 Hægebostad .....	877	68153	55104	7250	5799	7262	5024	2238
1037 Kvinesdal .....	3081	296959	266792	10611	19556	30759	21862	8897
1046 Sirdal .....	913	85176	73501	5722	5953	9126	6254	2872

 1) Se note 1, side 28.  
 1) See note 1, page 28.

Tabell 30 (forts.). Oversikt over skattelikningen. Utlikning til folketrygden. Kommune, 1986. 1 000 kr  
 Survey of tax assessment. Assessment to the National Pension Fund. Municipality, 1986. 1 000 kroner

Kommune	Antall personer med pensjons-givende inntekt	Pensjonsgivende inntekt				Medlemsavgift til folketrygden		
		I alt	Pensjons-givende lønns-inntekt (lav sats)	Pensjons-givende inntekt av jordbruk, skogbruk og fiske (lav sats)	Pensjons-givende inntekt av andre næringer (høy sats)	I alt	Pensjons-del 1)	Syke-del
11 ROGALAND .....	185150	21955950	20002743	845040	1108167	2286061	1583358	702701
1101 Eigersund .....	6895	717950	643412	38938	35600	74627	52555	22071
1102 Sandnes .....	23770	2982169	2770722	70280	141167	308602	215337	93264
1103 Stavanger .....	55304	7352059	7017529	23079	311451	766052	517578	248474
1106 Haugesund .....	14908	1643565	1525812	8053	109700	174828	121394	53434
1111 Sokndal .....	1885	190265	171224	9650	9391	19884	13899	5985
1112 Lund .....	1686	165436	143355	14328	7753	17053	12101	4952
1114 Bjerkreim .....	1295	126016	86479	29569	9968	13319	9333	3986
1119 Hå .....	7053	740404	595930	105689	38785	77442	54627	22815
1120 Klepp .....	6738	765427	634493	89614	41320	79593	56463	23130
1121 Time .....	6687	751823	653321	54408	44094	77778	55456	22322
1122 Gjesdal .....	3514	398235	349849	22223	26163	41345	29612	11734
1124 Sola .....	8782	1205137	1104978	45612	54547	124705	84333	40372
1127 Randaberg .....	4149	524922	478959	21587	24376	54183	37227	16955
1129 Forsand .....	515	49516	39695	7423	2398	5244	3559	1684
1130 Strand .....	4920	548996	505167	16397	27432	56737	40323	16414
1133 Hjelmeland .....	1632	150142	113502	24122	12518	15943	11060	4883
1134 Suldal .....	2460	230477	195635	22059	12783	24217	16894	7322
1135 Sauda .....	3189	342915	325232	3691	13992	36095	25222	10874
1141 Finnøy .....	1549	142485	97060	36888	8537	15149	10434	4715
1142 Rennesøy .....	1455	146348	112118	28626	5604	15392	10684	4708
1144 Kvitsøy .....	310	28898	22542	3705	2651	3130	2193	937
1145 Bokn .....	422	38542	31093	5855	1594	3882	2780	1102
1146 Tysvær .....	4133	425688	361881	41239	22568	43759	31184	12575
1149 Karmøy .....	19009	2014145	1817550	71527	125068	208327	148853	59474
1151 Utsira .....	148	13350	9811	2889	650	1430	964	467
1154 Vindafjord .....	2742	261040	195394	47589	18057	27345	19293	8052

1) Se note 1, side 28.  
 1) See note 1, page 28.

Tabell 30 (forts.). Oversikt over skattelikningen. Utlikning til folketrygden. Kommune. 1986. 1 000 kr  
 Survey of tax assessment. Assessment to the National Pension Fund. Municipality. 1986. 1 000 kroner

Kommune	Antall personer med pensjons-givende inntekt	Pensjonsgivende inntekt				Medlemsavgift til folketrygden		
		I alt	Pensjons-givende lønns-inntekt (lav sats)	Pensjons-givende inntekt av jordbruk, skogbruk og fiske (lav sats)	Pensjons-givende inntekt av andre næringer (høy sats)	I alt	Pensjons-del 1)	Syke-del
12 HORDALAND .....	232686	25323079	23589928	387874	1345277	2632966	1855745	777220
1201 Bergen .....	123725	14420646	13638050	28046	754550	1507201	1053624	453576
1211 Etne .....	2229	202502	165556	18907	18039	21334	15130	6204
1214 Ølen .....	1716	161936	134302	14372	13262	16986	12092	4894
1216 Sveio .....	2240	228348	203438	12693	12217	23647	16843	6804
1219 Bømlo .....	5077	477046	427216	32539	17291	49261	34857	14403
1221 Stord .....	8630	952127	900747	6266	45114	98616	69700	28916
1222 Fitjar .....	1393	139300	124537	6525	8238	14251	10308	3943
1223 Tysnes .....	1520	132741	118150	6515	8076	13990	9744	4246
1224 Kvinnherad .....	7130	716748	655059	25021	36668	73819	52739	21080
1227 Jondalen .....	677	56612	51382	3132	2098	5836	4075	1761
1228 Odda .....	5286	550877	521735	3159	25983	58083	40282	17801
1231 Ullensvang .....	2412	205378	172499	18434	14445	20994	15170	5824
1232 Eidfjord .....	613	55806	49679	1829	4298	5826	4137	1689
1233 Ulvik .....	786	63607	55165	4486	3956	6726	4661	2065
1234 Granvin .....	630	55813	48486	3605	3722	5884	4127	1757
1235 Voss .....	8523	771433	681935	36207	53291	81027	56850	24178
1238 Kvam .....	4876	454370	411811	17710	24849	47314	33410	13904
1241 Fusa .....	2117	200086	174989	11476	13621	20811	14729	6082
1242 Samnanger .....	1269	128789	118146	1887	8756	13519	9562	3957
1243 Os .....	7012	761182	706313	11308	43561	78263	56160	22104
1244 Austevoll .....	2415	224805	189416	21777	13612	23036	16471	6565
1245 Sund .....	2427	257859	238655	6233	12971	26210	18964	7246
1246 Fjell .....	7405	836196	788275	9847	38074	84389	61282	23107
1247 Askøy .....	10292	1079059	1015531	8208	55320	110267	79948	30320
1251 Vaksdal .....	2662	255703	239656	5306	10741	26867	18695	8172
1252 Modalen .....	221	20044	17601	1250	1193	2115	1484	631
1253 Osterøy .....	3875	373920	339209	13826	20885	38664	27644	11019
1256 Meland .....	2280	222108	205456	6257	10395	22553	16315	6238
1259 Øygarden .....	1438	130635	116929	9522	4184	13490	9499	3992
1260 Radøy .....	2453	228905	205229	13170	10506	23574	16747	6827
1263 Lindås .....	6293	654565	598337	17795	38433	66849	48310	18538
1264 Austrheim .....	1554	163785	150658	3237	9890	16961	11982	4979
1265 Fedje .....	466	43644	40401	2621	622	4515	3115	1399
1266 Masfjorden .....	1044	96504	85380	4708	6416	10088	7089	2999

1) Se note 1, side 28.  
 1) See note 1, page 28.



Tabell 30 (forts.). Oversikt over skattelikningen. Utlikning til folketrygden. Kommune, 1986. 1 000 kr.  
Survey of tax assessment. Assessment to the National Pension Fund. Municipality, 1986. 1 000 kroner

Kommune	Antall personer med pensjons-givende inntekt	Pensjonsgivende inntekt			Medlemsavgift til folketrygden			
		I alt	Pensjons-givende lønns-inntekt (lav sats)	Pensjons-givende inntekt av jordbruk, skogbruk og fiske (lav sats)	Pensjons-givende inntekt av andre næringer (høy sats)	I alt	Pensjons-del 1)	Syke-del
14 SOGN OG FJORDANE .	62394	5750437	4956636	462081	331720	595012	421153	173858
1401 Flora .....	5556	547700	498824	19357	29519	56758	40308	16451
1411 Gulen .....	1426	115037	93542	15209	6286	11933	8329	3604
1412 Solund .....	682	52499	37823	8686	5990	5550	3843	1707
1413 Hyllestad .....	829	78438	69729	5327	3382	8092	5754	2338
1416 Høyanger .....	2852	293797	272746	10742	10309	30914	21348	9566
1417 Vik .....	1475	130001	108753	14435	6813	13652	9502	4150
1418 Balestrand .....	1124	86305	74125	6757	5423	8952	6274	2677
1419 Leikanger .....	1681	159435	142665	8414	8356	16578	11669	4908
1420 Sogndal .....	3670	332293	295251	14016	23026	33960	24444	9517
1421 Aurland .....	1127	100019	89629	5544	4846	10598	7294	3304
1422 Lærdal .....	1460	128314	112061	9606	6647	13257	9349	3908
1424 Årdal .....	3993	462930	450177	1763	10990	48112	33806	14305
1426 Luster .....	2970	252662	211222	24177	17263	26417	18532	7885
1428 Askvoll .....	2048	158206	123008	26052	9146	16288	11571	4717
1429 Fjaler .....	1990	164364	135726	17024	11614	17029	12042	4987
1430 Gaular .....	1612	138960	110248	18846	9866	14301	10202	4099
1431 Jølster .....	1668	141819	112405	19733	9681	14621	10355	4266
1432 Førde .....	5022	535534	487473	15357	32704	54826	39501	15325
1433 Naustdal .....	1434	136523	117765	12144	6614	13784	9975	3809
1438 Bremanger .....	2839	253038	205836	34846	12356	26635	18529	8106
1439 Vågsøy .....	3759	367593	296000	44605	26988	38366	27078	11287
1441 Selje .....	1981	162844	120160	34977	7707	16518	11755	4763
1443 Eid .....	3059	276323	235996	18884	21443	28518	20392	8126
1444 Hornindal .....	707	56863	46352	6870	3641	5828	4133	1695
1445 Gloppen .....	3549	296560	239985	36315	20260	30807	21776	9032
1449 Stryn .....	3881	322380	269135	32395	20850	32718	23392	9326

1) Se note 1, side 28.

1) See note 1, page 28.

Tabell 30 (forts.). Oversikt over skattelikningen. Utlikning til folketrygden. Kommune, 1986. 1 000 kr  
 Survey of tax assessment. Assessment to the National Pension Fund. Municipality, 1986. 1 000 kroner

Kommune	Antall personer med pensjonsgivende inntekt	Pensjonsgivende inntekt			Medlemsavgift til folketrygden			
		I alt	Pensjonsgivende lønnsinntekt (lav sats)	Pensjonsgivende inntekt av jordbruk, skogbruk og fiske (lav sats)	Pensjonsgivende inntekt av andre næringer (høy sats)	I alt	Pensjonsdel 1)	Sykedel
15 MØRE OG ROMSDAL ..	136874	13365691	11744450	913466	707775	1383837	980491	403348
1502 Molde .....	13122	1418482	1330527	18129	69826	146382	104210	42172
1503 Kristiansund .....	10312	1062780	993647	13682	55451	112169	78153	34016
1504 Ålesund .....	20974	2211991	2024557	50648	136786	230324	162751	67572
1511 Vanylven .....	2247	193257	151617	31407	10233	19882	14037	5845
1514 Sande .....	1924	174611	139257	30316	5038	17972	12659	5313
1515 Herøy .....	4500	432978	322212	89154	21612	43765	31611	12154
1516 Ulstein .....	3222	325022	287304	16806	20912	33597	23987	9610
1517 Hareid .....	2554	246628	210856	21486	14286	25780	18265	7515
1519 Volda .....	4601	420414	379670	21192	19552	43098	30620	12477
1520 Ørsta .....	5885	535278	456759	47201	31318	55009	39071	15939
1523 Ørskog .....	1143	108714	95249	5593	7872	11334	8079	3255
1524 Norddal .....	1202	93004	72411	14174	6419	9769	6792	2977
1525 Stranda .....	2990	273009	242029	17109	13871	28310	19852	8458
1526 Stordal .....	589	52412	46080	2910	3422	5537	3883	1654
1528 Sykkylven .....	4089	394012	357810	14506	21696	40570	28932	11638
1529 Skodje .....	1780	175609	158030	7505	10074	17905	13040	4865
1531 Sula .....	3887	380539	341844	18356	20339	39289	28156	11133
1532 Giske .....	3535	356867	330010	9448	17409	36781	26017	10764
1534 Haram .....	4788	481665	395944	68984	16737	49662	35030	14633
1535 Vestnes .....	3478	341020	303025	21253	16742	35242	25045	10198
1539 Rauma .....	4526	419191	369097	27599	22495	43629	30808	12821
1543 Nesset .....	1882	160723	139460	12723	8540	16606	11739	4867
1545 Midsund .....	1174	111255	80676	26067	4512	11541	8157	3384
1546 Sandøy .....	918	86584	68097	15904	2583	8944	6246	2699
1547 Aukra .....	1673	161125	135057	18180	7888	16592	11811	4781
1548 Fræna .....	4950	463265	365549	72936	24780	47140	34065	13075
1551 Eide .....	1769	164536	134213	15271	15052	17133	12329	4804
1554 Averøy .....	3198	292250	239594	38732	13924	30157	21437	8720
1556 Frei .....	2410	247562	228264	5749	13549	25178	18287	6892
1557 Gjemnes .....	1560	138332	109054	19705	9573	14242	10165	4077
1560 Tingvoll .....	1854	157221	133715	13557	9949	16243	11527	4715
1563 Sunndal .....	4378	468165	437342	16340	14483	49397	34215	15181
1566 Surnadal .....	3538	306866	262295	26400	18171	31859	22487	9372
1567 Rindal .....	1359	107260	80944	21171	5145	11297	7743	3553
1569 Aure .....	1492	126327	103403	15806	7118	13101	9278	3823
1571 Halså .....	1084	91965	77326	11151	3488	9438	6666	2773
1572 Tustna .....	643	51384	41527	7287	2570	5369	3738	1632
573 Smøla .....	1644	133388	99999	29029	4360	13594	9603	3991

1) Se note 1, side 28.  
 1) See note 1, page 28.

Tabell 30 (forts.). Oversikt over skattelikningen. Utlikning til folketrygden. Kommune, 1986. 1 000 kr  
 Survey of tax assessment. Assessment to the National Pension Fund. Municipality, 1986. 1 000 kroner

Kommune	Antall personer med pensjonsgivende inntekt	Pensjonsgivende inntekt				Medlemsavgift til folketrygden		
		I alt	Pensjonsgivende lønnsinntekt (Lav sats)	Pensjonsgivende inntekt av jordbruk, skogbruk og fiske (lav sats)	Pensjonsgivende inntekt av andre næringer (høy sats)	I alt	Pensjonsdel 1)	Sykedel
16 SØR-TRØNDELAG ....	143337	14907883	13695076	497345	715462	1544861	1091568	453288
1601 Trondheim .....	80404	9180066	8722862	40486	416718	954902	671454	283448
1612 Hemne .....	2449	222143	195630	14071	12442	22934	16309	6625
1613 Snillfjord .....	673	48542	35765	9911	2866	5099	3529	1570
1617 Hitra .....	2461	196013	171954	15863	8196	19857	14226	5631
1620 Frøya .....	2481	201343	168091	21327	11925	20580	14737	5842
1621 Ørland .....	2829	280335	244789	23186	12360	29075	20571	8503
1622 Agdenes .....	1092	85602	64378	16818	4406	8765	6245	2520
1624 Rissa .....	3678	310598	248516	44988	17094	31757	22730	9027
1627 Bjugn .....	2684	232666	198433	22526	11707	23612	17024	6587
1630 Åfjord .....	2079	171658	136564	27516	7578	17576	12530	5046
1632 Roan .....	649	49486	36788	10050	2648	5140	3613	1527
1633 Osen .....	720	56992	40574	14205	2213	5826	4099	1726
1634 Oppdal .....	3358	286374	235846	32120	18408	29477	21108	8369
1635 Rennebu .....	1647	131783	105482	18045	8256	13672	9627	4045
1636 Meldal .....	2373	212316	179069	18967	14280	22430	15607	6822
1638 Orkdal .....	5471	532916	476414	26928	29574	55620	39224	16397
1640 Røros .....	3274	287493	253990	15342	18161	29946	21141	8805
1644 Holtålen .....	1348	115162	101739	8263	5160	11787	8391	3395
1648 Midtre Gauldal ...	3453	283705	234855	31259	17591	29476	20827	8649
1653 Melhus .....	6870	686574	610877	36730	38967	70469	50859	19610
1657 Skaun .....	2906	276839	245384	18466	12989	28280	20358	7922
1662 Klæbu .....	2274	242951	231904	3162	7885	24627	17751	6876
1663 Malvik .....	5264	566754	540546	6213	19995	57933	41362	16571
1664 Selbu .....	2257	195761	167213	16449	12099	20376	14358	6018
1665 Tydal .....	643	53811	47413	4454	1944	5645	3888	1757

1) Se note 1, side 28.  
 1) See note 1, page 28.

Tabell 30 (forts.). Oversikt over skattelikningen. Utlikning til folketrygden. Kommune. 1986. 1 000 kr  
 Survey of tax assessment. Assessment to the National Pension Fund. Municipality. 1986. 1 000 kroner

Kommune	Antall personer med pensjons-givende inntekt	Pensjonsgivende inntekt				Medlemsavgift til folketrygden		
		I alt	Pensjons-givende lønns-inntekt (lav sats)	Pensjons-givende inntekt av jordbruk, skogbruk og fiske (lav sats)	Pensjons-givende inntekt av andre næringer (høy sats)	I alt	Pensjons-del 1)	Syke-del
17 NORD-TRØNDELAG ...	70967	6539871	5671844	533142	334885	671002	479575	191428
1702 Steinkjer .....	11785	1124222	990456	78609	55157	115541	82529	33012
1703 Namsos .....	6857	680355	632109	13333	34913	69843	50066	19778
1711 Meråker .....	1488	135010	122845	3907	8258	14272	9977	4295
1714 Stjørdal .....	9458	929857	837009	48881	43967	94829	68300	26529
1717 Frosta .....	1236	99830	70709	23505	5616	10324	7298	3026
1718 Leksvik .....	1939	169582	147037	13939	8606	17241	12376	4865
1719 Levanger .....	9321	908663	790467	75798	42398	92997	66475	26522
1721 Verdal .....	7394	691454	602833	54495	34126	70770	50576	20194
1723 Mosvik .....	542	41573	33558	6037	1978	4319	3021	1299
1724 Verran .....	1713	152360	141171	6554	4635	15962	11038	4924
1725 Namdalseid .....	1186	93060	69092	18226	5742	9468	6833	2636
1729 Inderøy .....	3090	283576	237976	32537	13063	28826	20746	8080
1736 Snåsa .....	1484	125057	99157	20383	5517	12847	9109	3738
1738 Lierne .....	1035	75557	58285	10317	6955	7814	5612	2201
1739 Røyrvik .....	440	41607	37071	3325	1211	4272	3002	1270
1740 Namsskogan .....	705	60258	55026	2508	2724	6106	4390	1716
1742 Grong .....	1460	124637	103993	12627	8017	13090	9234	3855
1743 Høylandet .....	798	65254	48070	11388	5796	6709	4854	1855
1744 Overhalla .....	2044	180102	148607	19935	11560	18383	13286	5097
1748 Fosnes .....	476	34926	27144	6636	1146	3538	2505	1033
1749 Flatanger .....	842	67207	54215	8929	4063	6950	4974	1976
1750 Vikna .....	2084	167183	130150	25256	11777	17382	12337	5045
1751 Nærøy .....	3087	248113	204911	29884	13318	25431	18125	7306
1755 Leka .....	503	40428	29953	6133	4342	4088	2912	1176

1) Se note 1, side 28.  
 1) See note 1, page 28.

Tabell 30 (forts.). Oversikt over skattelikningen. Utlikning til folketrygden. Kommune, 1986. 1 000 kr  
 Survey of tax assessment. Assessment to the National Pension Fund. Municipality, 1986. 1 000 kroner

Kommune	Antall personer med pensjons-givende inntekt	Pensjonsgivende inntekt				Medlemsavgift til folketrygden		
		I alt	Pensjons-givende lønns-inntekt (lav sats)	Pensjons-givende inntekt av jordbruk, skogbruk og fiske (lav sats)	Pensjons-givende inntekt av andre næringer (høy sats)	I alt	Pensjons-del 1)	Syke-del
18 NORDLAND .....	138668	13420198	11995233	681090	743875	1394531	988376	406155
1804 Bodø .....	22011	2512648	2369574	20857	122217	260130	185142	74988
1805 Narvik .....	11011	1121072	1056151	4663	60258	118513	82842	35671
1811 Bindal .....	1228	92298	78104	7973	6221	9579	6802	2777
1812 Sømna .....	1164	91350	68390	17243	5717	9302	6723	2579
1813 Brønnøy .....	3812	333144	288046	23761	21337	34281	24675	9606
1815 Vega .....	916	68653	49799	15120	3734	7085	5011	2074
1816 Vevelstad .....	387	27801	21605	4798	1398	2844	2020	823
1818 Herøy .....	1190	92646	72296	14512	5838	9513	6776	2737
1820 Alstahaug .....	4547	447099	405045	17503	24551	46630	32994	13637
1822 Leirfjord .....	1212	101242	83764	10559	6919	10327	7455	2872
1824 Vefsn .....	7984	823164	750708	18055	54401	85781	61227	24554
1825 Grane .....	1013	86000	76365	5326	4309	8928	6278	2650
1826 Hattfjelldal .....	1018	79784	63144	11331	5309	8267	5862	2405
1827 Dønna .....	983	74753	58944	12728	3081	7591	5408	2183
1828 Nesna .....	1023	84409	72997	7888	3524	8766	6152	2614
1832 Hemnes .....	2656	237154	209638	16135	11381	24876	17355	7521
1833 Rana .....	14746	1510960	1425470	15379	70111	157447	111091	46356
1834 Lurøy .....	1373	104841	79931	15689	9221	10677	7561	3115
1835 Trøna .....	322	25286	17397	6307	1582	2649	1824	826
1836 Rødøy .....	977	73014	53220	10398	9396	7374	5224	2150
1837 Meløy .....	3827	368527	326447	21103	20977	38561	27146	11416
1838 Gildeskål .....	1384	110292	95454	8408	6430	11479	8066	3413

1) Se note 1, side 28.  
 1) See note 1, page 28.

Tabell 30 (forts.). Oversikt over skattelikningen. Utlikning til folketrygden. Kommune. 1986. 1 000 kr  
 Survey of tax assessment. Assessment to the National Pension Fund. Municipality. 1986. 1 000 kroner

Kommune	Antall personer med pensjons-givende inntekt	Pensjonsgivende inntekt				Medlemsavgift til folketrygden		
		I alt	Pensjons-givende lønns-inntekt (lav sats)	Pensjons-givende inntekt av jordbruk, skogbruk og fiske (lav sats)	Pensjons-givende inntekt av andre næringer (høy sats)	I alt	Pensjons-del 1)	Syke-del
1839 Beiarn .....	805	62137	50094	7719	4324	6417	4569	1848
1840 Saltdal .....	2898	278064	262502	5297	10265	28850	20364	8486
1841 Fauske .....	5489	561513	525470	8634	27409	58487	41338	17149
1842 Skjerstad .....	671	57339	49186	5287	2866	5948	4200	1748
1845 Sørfold .....	1597	161302	151920	3807	5575	16786	11809	4977
1848 Steigen .....	1847	144104	113588	21810	8706	14937	10594	4342
1849 Hamarøy .....	1194	104654	91837	4245	8572	11177	7795	3382
1850 Tysfjord .....	1417	133361	125421	1618	6322	14022	9840	4182
1851 Lødingen .....	1712	155159	138808	7476	8875	16378	11399	4979
1852 Tjeldsund .....	1029	98752	91833	2918	4001	10118	7245	2874
1853 Evenes .....	907	81452	74955	2506	3991	8365	5958	2406
1854 Ballangen .....	1571	136135	122334	4617	9184	13968	10015	3953
1856 Røst .....	452	35469	25387	8540	1542	3616	2524	1092
1857 Værøy .....	571	46453	31509	9441	5503	4734	3401	1333
1859 Flakstad .....	916	82911	49579	23176	10156	8741	6026	2715
1860 Vestvågøy .....	5743	510311	402783	72568	34960	52961	37761	15200
1865 Vågan .....	5401	495932	423132	38026	34774	51419	36724	14695
1866 Hadsel .....	4965	463482	414244	22830	26408	48021	34164	13857
1867 Bø .....	2224	179261	141502	29002	8757	18490	13111	5379
1868 Øksnes .....	2951	265570	196910	52097	16563	27594	19622	7972
1870 Sortland .....	4699	432693	392223	14252	26218	44648	31892	12756
1871 Andøy .....	3937	398098	347610	32271	18217	41073	29327	11746
1874 Moskenes .....	888	69909	49917	17217	2775	7181	5064	2117

1) Se note 1, side 28.  
 1) See note 1, page 28.

Tabell 30 (forts.). Oversikt over skattelikningen. Utlikning til folketrygden. Kommune. 1986. 1 000 kr  
 Survey of tax assessment. Assessment to the National Pension Fund. Municipality. 1986. 1 000 kroner

Kommune	Antall personer med pensjons-givende inntekt	Pensjonsgivende inntekt				Medlemsavgift til folketrygden		
		I alt	Pensjons-givende lønns-inntekt (lav sats)	Pensjons-givende inntekt av jordbruk, skogbruk og fiske (lav sats)	Pensjons-givende inntekt av andre næringer (høy sats)	I alt	Pensjons-del 1)	Syke-del
19 TROMS .....	88536	8758252	7858894	431812	467546	894149	642796	251348
1901 Harstad .....	13587	1447120	1344118	21026	81976	147703	105911	41792
1902 Tromsø .....	31493	3444562	3170411	99717	174434	351890	253176	98715
1911 Kvæfjord .....	2045	188877	172404	9215	7258	19010	13720	5290
1913 Skånland .....	1872	177189	159156	4524	13509	18244	13145	5098
1915 Bjerkøy .....	425	34912	29681	3329	1902	3668	2554	1113
1917 Ibestad .....	1302	109747	89590	16727	3430	11478	7938	3539
1919 Gratangen .....	808	71385	66153	2796	2436	7254	5194	2060
1920 Lavangen .....	574	47599	42731	1716	3152	4831	3522	1309
1922 Bardu .....	2506	255738	236291	7515	11932	25914	18846	7068
1923 Salangen .....	1355	124806	113276	5719	5811	12670	9148	3522
1924 Målselv .....	4441	471511	434415	14814	22282	48666	34750	13916
1925 Sørreisa .....	1997	189433	171403	6776	11254	19501	14028	5473
1926 Dynøy .....	874	73426	62733	7693	3000	7310	5347	1963
1927 Tranøy .....	1167	100207	86192	8048	5967	10026	7376	2649
1928 Torsken .....	803	66495	52035	10789	3671	6668	4817	1852
1929 Berg .....	726	58472	46133	9553	2786	6115	4261	1854
1931 Lenvik .....	6413	581206	498218	45764	37224	59098	42678	16420
1933 Balsfjord .....	3859	323747	258286	43212	22249	33122	23910	9212
1936 Karlsøy .....	1804	146713	105843	35335	5535	14722	10634	4089
1938 Lyngen .....	2129	172068	143282	20049	8737	17616	12584	5032
1939 Storfjord .....	1043	86602	77435	5154	4013	8837	6293	2543
1940 Kåfjord .....	1688	122136	109264	9017	3855	12047	8742	3304
1941 Skjervøy .....	1939	163717	132790	21787	9140	16914	11994	4920
1942 Nordreisa .....	2706	231634	197974	16248	17412	23846	17207	6638
1943 Kvanangen .....	980	68950	59080	5289	4581	6999	5021	1977

1) Se note 1, side 28.  
 1) See note 1, page 28.

Tabell 30 (forts.). Oversikt over skattelikningen. Utlikning til folketrygden. Kommune, 1986. 1 000 kr  
 Survey of tax assessment. Assessment to the National Pension Fund. Municipality, 1986. 1 000 kroner

Kommune	Antall personer med pensjons-givende inntekt	Pensjonsgivende inntekt				Medlemsavgift til folketrygden		
		I alt	Pensjons-givende lønns-inntekt (lav sats)	Pensjons-givende inntekt av jordbruk, skogbruk og fiske (lav sats)	Pensjons-givende inntekt av andre næringer (høy sats)	I alt	Pensjons-del 1)	Syke-del
20 FINNMARK .....	46905	4514323	4059578	223469	231276	465139	331631	133513
2001 Hammerfest .....	4694	518805	475852	14558	28395	53536	38170	15366
2002 Vardø .....	2109	201410	183245	9187	8978	21223	14783	6440
2003 Vadsø .....	3851	431358	406916	6921	17521	44696	31678	13018
2011 Kautokeino .....	1625	116838	102424	8594	5820	11609	8375	3234
2012 Alta .....	8119	796589	715667	24172	56750	81793	59341	22452
2014 Loppa .....	1143	92928	72725	14465	5738	9502	6762	2740
2015 Hasvik .....	991	82319	68239	11039	3041	8422	5977	2446
2016 Sørøysund .....	1481	131992	114412	11431	6149	13284	9602	3682
2017 Kvalsund .....	885	74921	66639	4220	4062	7580	5474	2107
2018 Måsøy .....	1349	122532	99224	19333	3975	12622	8856	3767
2019 Nordkapp .....	2962	272363	230212	28855	13296	28324	19951	8374
2020 Porsanger .....	2619	255922	233196	8870	13856	25974	18911	7063
2021 Karasjok .....	1637	132092	119667	6307	6118	13039	9578	3462
2022 Lebesby .....	1148	96297	80849	9479	5969	9995	7113	2882
2023 Gamvik .....	972	84918	72122	8345	4451	8845	6235	2611
2024 Berlevåg .....	937	90406	78349	7173	4884	9660	6693	2967
2025 Tana .....	1864	158966	137440	11214	10312	16350	11698	4652
2027 Nesseby .....	588	51476	45875	3508	2093	5285	3750	1534
2028 Båtsfjord .....	2017	176759	161482	8154	7123	18142	12851	5291
2030 Sør-Varanger .....	5914	625432	595043	7644	22745	65258	45833	19425

1) Se note 1, side 28.  
 1) See note 1, page 28.



Tabell 31. Oversikt over skattelikningen. Skattefradrag og nedsettelse i skatt. Kommune, 1986. 1 000 kr  
 Survey of tax assessment. Deductions and reductions. Municipality, 1986. 1 000 kroner

Kommune Municipality	Brutto- skatt Gross tax	Fradrag og nedsettelse				Deductions and reductions				Ut- liknet skatt Assessed taxes
		I alt Total	For- sørger- fradrag Deduc- tion for sup- porters	Finn- marks- fradrag Deduc- tion for tax- payers resident in Finn- mark	Fradrag for bankinn- skudd og livsfor- sikrings- premie Deduction for spe- cial bank deposits and life insurance premium	Fradrag for aksje- sparing Deduc- tion for share deposits	Tillegg/ fradrag for etter- betalt pensjon Addition/ deduc- tion for delayed payments in pensions	Nedsett- else for uten- lands- skatt Reduc- tion due to taxes abroad	Ned- settelse etter 80- prosent- regelen Reduc- tion by the 80 per cent rule	
01 ØSTFOLD .....	4873974	253398	111598	-	130112	9933	-1467	82	3139	4620576
0101 Halden .....	504962	27652	11801	-	14396	1572	-168	3	48	477310
0102 Sarpsborg .....	251503	11836	4489	-	6782	583	-59	16	25	239667
0103 Fredrikstad .....	602524	26980	10892	-	14685	1187	-186	4	398	575544
0104 Moss .....	560676	25661	10678	-	13118	1061	-274	3	1076	535015
0111 Hvaler .....	53076	3107	1528	-	1502	81	-18	-	13	49969
0113 Borge .....	222640	11796	5454	-	5952	357	-4	24	12	210844
0114 Varteig .....	38968	2659	1338	-	1245	91	-14	-	-	36309
0115 Skjeberg .....	252050	14464	7057	-	7037	449	-81	3	1	237586
0118 Aremark .....	25460	1590	755	-	746	58	2	-	28	23870
0119 Marker .....	69688	3507	1459	-	1875	147	-4	-	31	66181
0121 Rømskog .....	12138	716	333	-	358	29	-14	-	11	11422
0122 Trøgstad .....	83872	4941	2332	-	2432	122	-14	-	69	78931
0123 Spydeberg .....	90627	4792	2262	-	2238	147	-83	-	228	85835
0124 Askim .....	293155	14385	6470	-	7255	589	-172	14	230	278770
0125 Eidsberg .....	187916	10749	4533	-	5534	448	-63	1	296	177167
0127 Skiptvet .....	53870	3641	1751	-	1783	101	-8	-	14	50229
0128 Rakkestad .....	137741	7730	3428	-	3898	319	-1	-	85	130011
0130 Tune .....	371520	20607	9470	-	10448	716	-98	-	70	350913
0131 Rolvsøy .....	110558	5917	2822	-	2954	136	1	-	3	104641
0133 Kråkerøy .....	153026	8121	3447	-	4309	326	-18	4	52	144905
0134 Onsøy .....	250594	13965	6296	-	7065	444	-10	-	171	236629
0135 Råde .....	121978	6586	3105	-	3311	191	-27	1	6	115392
0136 Rygge .....	270779	13205	5602	-	6971	519	-115	9	218	257574
0137 Våler .....	71943	4206	2128	-	1940	131	-39	-	45	67737
0138 Hobøl .....	82710	4585	2168	-	2278	129	-	-	9	78125

Tabell 31 (forts.). Oversikt over skattelikningen. Skattefradrag og nedsettelse i skatt. Kommune, 1986. 1 000 kr  
 Survey of tax assessment. Deductions and reductions. Municipality, 1986. 1 000 kroner

Kommune	Brutto- skatt	Fradrag og nedsettelse								Ut- liknet skatt
		I alt	For- sørger- fradrag	Finn- marks- fradrag	Fradrag for bankinn- skudd og livsfor- sikrings- premie	Fradrag for aksje- sparing	Tillegg/ fradrag for etter- betalt pensjon	Nedsett- else for uten- lands- skatt	Ned- settelse etter 80- prosent- regelen	
02 AKERSHUS .....	12100472	493099	193230	-	252592	22104	-2399	881	26691	11607373
0211 Vestby .....	280035	13288	6705	-	6166	412	-105	67	42	266747
0213 Ski .....	634518	25714	10760	-	13829	1222	-254	39	118	608804
0214 Ås .....	311486	13253	5627	-	6979	606	-48	4	84	298233
0215 Frogn .....	249172	11013	4688	-	5944	461	-170	-	90	238159
0216 Nesodden .....	310599	13671	6181	-	7058	496	-103	6	33	296928
0217 Oppegård .....	811056	24747	9541	-	13570	1420	-191	7	400	786309
0219 Bærum .....	3325774	124191	38254	-	63055	7688	-239	601	14832	3201583
0220 Asker .....	1417291	53765	19105	-	26879	2864	-173	119	4972	1363526
0221 Aurskog-Høland ..	248048	13278	5914	-	7026	291	-	3	44	234770
0226 Sørum .....	258055	12011	5108	-	6642	402	-159	4	14	246044
0227 Fet .....	193791	9378	4068	-	4730	266	-69	-	383	184413
0228 Rælingen .....	349077	15250	6725	-	8087	475	-73	-	36	333827
0229 Enebakk .....	181871	9331	4638	-	4253	193	-	7	239	172540
0230 Lørenskog .....	739377	30329	12155	-	15308	1043	-136	-	1959	709048
0231 Skedsmo .....	989577	38566	14662	-	20643	1485	-60	10	1827	951011
0233 Nittedal .....	434821	19011	8046	-	9268	686	-71	13	1070	415810
0234 Gjerdrum .....	85685	4234	1866	-	2110	156	-	-	102	81451
0235 Ullensaker .....	443716	20192	8841	-	10619	753	-230	-	209	423524
0236 Nes .....	306193	15057	7355	-	7363	389	-147	-	97	291136
0237 Eidsvoll .....	317197	15634	7513	-	7673	471	-128	1	105	301563
0238 Nannestad .....	169452	8483	4202	-	4078	220	-43	-	26	160969
0239 Hurdal .....	43681	2703	1276	-	1312	105	-	-	9	40978
0301 Oslo .....	16636495	585251	149325	-	299850	29743	12580	2044	91710	16051244

Tabell 31 (forts.). Oversikt over skattelikningen. Skattefradrag og nedsettelse i skatt. Kommune, 1986. 1 000 kr  
 Survey of tax assessment. Deductions and reductions. Municipality, 1986. 1 000 kroner

Kommune	Brutto- skatt	Fradrag og nedsettelse								Ut- liknet skatt
		I alt	For- sørger- fradrag	Finn- marks- fradrag	Fradrag for bankinn- skudd og livsfor- sikrings- premie	Fradrag for aksje- sparing	Tillegg/ fradrag for etter- betalt pensjon	Nedsett- else for uten- lands- skatt	Ned- settelse etter 80- prosent- regelen	
04 HEDMARK .....	3435837	193940	85849	-	99941	6566	-1616	22	3175	3241897
0401 Hamar .....	378830	18179	6672	-	10560	922	-113	4	134	360651
0402 Kongsvinger .....	342163	19665	8625	-	9706	709	-43	11	656	322498
0412 Ringsaker .....	545947	32121	15073	-	15506	1076	-258	-	723	513826
0414 Vang .....	176572	9927	3895	-	5617	376	-9	-	49	166645
0415 Løten .....	113471	7251	3464	-	3659	194	-85	-	19	106220
0417 Stange .....	311140	18111	8270	-	9289	585	-128	-	95	293029
0418 Nord-Odal .....	90438	5125	2239	-	2682	142	-74	-	137	85313
0419 Sør-Odal .....	144361	8038	3262	-	4028	245	15	4	484	136323
0420 Eidskog .....	111023	6461	2758	-	3600	191	-125	-	38	104562
0423 Grue .....	108223	5617	2417	-	2887	200	-17	2	128	102606
0425 Åsnes .....	154044	8784	3712	-	4753	363	-94	-	50	145260
0426 Våler .....	79935	4619	1944	-	2565	170	-83	-	23	75316
0427 Elverum .....	337931	18269	8350	-	9244	609	-277	1	341	319662
0428 Trysil .....	116134	6738	3450	-	3220	151	-95	-	12	109396
0429 Åmot .....	75940	3990	1896	-	2008	116	-59	-	28	71950
0430 Stor-Elvdal .....	55109	3564	1597	-	1746	120	-78	-	179	51545
0432 Rendalen .....	38271	2293	928	-	1306	50	-15	-	24	35978
0434 Engerdal .....	23441	1440	796	-	648	18	-22	-	-	22001
0436 Tolga .....	28004	1813	794	-	969	49	-	-	-	26191
0437 Tynset .....	98132	5247	2564	-	2578	124	-42	-	22	92885
0438 Alvdal .....	44094	2421	1030	-	1303	80	-7	-	14	41673
0439 Follidal .....	32800	2071	1065	-	966	44	-7	-	3	30729
0441 Os .....	29834	2196	1048	-	1101	32	-	-	16	27638

Tabell 31 (forts.). Oversikt over skattelikningen. Skattefradrag og nedsettelse i skatt. Kommune, 1986. 1 000 kr  
 Survey of tax assessment. Deductions and reductions. Municipality, 1986. 1 000 kroner

Kommune	Brutto- skatt	Fradrag og nedsettelse								Ut- liknet skatt
		I alt	For- sørger- fradrag	Finn- marks- fradrag	Fradrag for bankinn- skudd og livsfor- sikrings- premie	Fradrag for aksje- sporing	Tillegg/ fradrag for etter- betalt pensjon	Nedsett- else for uten- lands- skatt	Ned- settelse etter 80- prosent- regelen	
05 OPPLAND .....	3344546	193988	86101	-	100205	6206	-979	33	2422	3150558
0501 Lillehammer .....	490838	24477	10220	-	13085	911	-149	3	406	466361
0502 Gjøvik .....	526127	28443	12032	-	14243	1051	-76	14	1179	497684
0511 Dovre .....	55182	3265	1525	-	1671	104	-37	-	3	51917
0512 Lesja .....	41126	2708	1210	-	1388	101	-2	-	12	38418
0513 Skjåk .....	46923	2982	1216	-	1655	108	-	-	3	43941
0514 Lom .....	44133	2757	1226	-	1433	92	-2	-	8	41376
0515 Vågå .....	63309	4137	2105	-	1936	98	-11	-	9	59172
0516 Nord-Fron .....	111726	6482	3253	-	3071	189	-38	-	6	105244
0517 Sel .....	108214	6672	3265	-	3202	134	52	-	19	101542
0519 Sør-Fron .....	53838	3260	1613	-	1552	100	-4	-	-	50578
0520 Ringebu .....	93329	5838	2572	-	2920	132	-52	-	267	87491
0521 Øyer .....	78059	4888	2268	-	2561	60	-9	-	9	73171
0522 Gausdal .....	94903	6361	3218	-	3083	84	-40	6	10	88542
0528 Østre Toten .....	238139	15182	6664	-	8052	525	-98	-	38	222957
0529 Vestre Toten .....	259806	15050	6905	-	7756	479	-102	1	11	244756
0532 Jevnaker .....	109870	6250	2662	-	3332	222	21	-	13	103620
0533 Lunner .....	155450	8223	3993	-	3922	203	-85	-	191	147227
0534 Gran .....	234053	12637	5664	-	6567	406	-107	-	106	221416
0536 Søndre Land .....	99829	5811	2842	-	2853	132	-23	-	7	94018
0538 Nordre Land .....	115201	7064	3225	-	3814	169	-148	-	4	108137
0540 Sør-Aurdal .....	56318	3728	1544	-	1931	188	14	-	50	52590
0541 Etnedal .....	24133	1749	716	-	1048	42	-59	-	1	22384
0542 Nord-Aurdal .....	120996	7871	2904	-	4560	419	-31	9	11	113125
0543 Vestre Slidre ...	41151	2714	1065	-	1543	98	7	-	1	38437
0544 Øystre Slidre ...	51167	3577	1407	-	2045	105	-	-	20	47590
0545 Vang .....	30726	1862	787	-	982	54	-	-	38	28864

Tabell 31 (forts.). Oversikt over skattelikningen. Skattefradrag og nedsettelser i skatt. Kommune, 1986. 1 000 kr  
 Survey of tax assessment. Deductions and reductions. Municipality, 1986. 1 000 kroner

Kommune	Brutto- skatt	Fradrag og nedsettelser								Ut- liknet skatt
		I alt	For- sørger- fradrag	Finn- marks- fradrag	Fradrag for bankinn- skudd og livsfor- sikrings- premie	Fradrag for aksje- sparing	Tillegg/ fradrag for etter- betalt pensjon	Nedsett- else for uten- lands- skatt	Ned- settelse etter 80- prosent- regelen	
06 BUSKERUD .....	5274641	263314	103058	-	131665	8213	-1491	119	21749	5011327
0602 Drammen .....	1363924	58711	22569	-	31121	1977	-211	23	3234	1305213
0604 Kongsberg .....	520752	25803	10286	-	14608	987	-136	2	56	494949
0605 Ringerike .....	617056	28654	11820	-	15384	1053	-284	17	664	588402
0612 Hole .....	103971	13631	1944	-	2476	157	-23	3	9074	90340
0615 Flå .....	24461	1459	501	-	891	65	-	-	1	23002
0616 Nes .....	68356	3784	1731	-	1902	132	-9	-	29	64572
0617 Gol .....	94100	5240	2077	-	2814	149	-	-	200	88860
0618 Hemsedal .....	37178	2075	780	-	1243	54	-23	-	20	35103
0619 Ål .....	100520	5378	2200	-	3005	180	-18	-	11	95142
0620 Hol .....	122710	5087	1933	-	2869	261	-27	-	51	117623
0621 Sigdal .....	77787	11166	1674	-	2536	78	-1	-	6879	66621
0622 Krødsherød .....	44450	2530	1107	-	1329	80	-10	-	24	41920
0623 Modum .....	237337	12393	5479	-	6627	351	-168	4	100	224944
0624 Øvre Eiker .....	308186	14160	6292	-	7449	360	17	-	42	294026
0625 Nedre Eiker .....	392540	18493	9238	-	9010	410	-238	-	74	374047
0626 Lier .....	482236	21366	8826	-	10658	740	-80	34	1187	460870
0627 Røyken .....	353216	16990	7455	-	8932	688	-140	2	52	336226
0628 Hurum .....	178356	8531	3859	-	4387	282	-58	25	36	169825
0631 Flesberg .....	52973	3172	1237	-	1818	103	-8	9	12	49801
0632 Rollag .....	29252	1705	649	-	1033	42	-21	-	2	27547
0633 Nore og Uvdal ...	65280	2986	1401	-	1573	64	-53	-	1	62294

Tabell 31 (forts.). Oversikt over skattelikningen. Skattefradrag og nedsettelse i skatt. Kommune, 1986. 1 000 kr  
Survey of tax assessment. Deductions and reductions. Municipality, 1986. 1 000 kroner

Kommune	Brutto- skatt	Fradrag og nedsettelse								Ut- liknet skatt
		I alt	For- sørger- fradrag	Finn- marks- fradrag	Fradrag for bankinn- skudd og livsfor- sikrings- premie	Fradrag for aksje- sparing	Tillegg/ fradrag for etter- betalt pensjon	Nedsett- else for uten- lands- skatt	Ned- settelse etter 80- prosent- regelen	
07 VESTFOLD .....	4238257	233854	93227	-	125076	9404	-2410	383	8177	4004403
0702 Holmestrand .....	183190	10550	4493	-	5671	351	12	-	23	172640
0703 Horten .....	280160	13819	6128	-	7238	500	-94	-	46	266341
0705 Tønsberg .....	269406	9596	2962	-	6161	459	-67	2	78	259810
0706 Sandefjord .....	786201	43009	17226	-	24163	2088	-837	23	347	743192
0707 Larvik .....	184922	9360	2877	-	5080	423	-167	1	1147	175562
0708 Stavern .....	49093	2770	1071	-	1580	128	-53	-	45	46323
0711 Svelvik .....	120495	6555	3056	-	3364	128	-6	3	10	113940
0713 Sande .....	138334	8618	3506	-	4071	197	-64	-	908	129716
0714 Hof .....	49165	3184	1439	-	1675	79	-15	4	2	45981
0716 Våle .....	70428	4513	1997	-	2363	155	-21	-	19	65915
0717 Borre .....	202986	11136	4568	-	5390	381	-26	7	816	191850
0718 Ramnes .....	64147	4306	1800	-	2223	86	-	-	197	59841
0719 Andebu .....	76807	5245	2309	-	2848	177	-98	-	9	71562
0720 Stokke .....	163545	11159	4656	-	5316	351	-24	25	834	152386
0721 Sem .....	537808	28825	10136	-	15607	1364	-336	30	2025	508983
0722 Nøtterøy .....	411275	21091	8414	-	11631	1009	-186	9	214	390184
0723 Tjøme .....	78879	4363	1731	-	2157	177	-15	218	95	74516
0725 Tjølling .....	159701	9592	4020	-	5038	414	-58	43	136	150109
0726 Brunlanes .....	159369	9668	4285	-	5046	371	-152	7	112	149701
0727 Hedrum .....	213563	13934	5495	-	6971	516	-170	11	1112	199629
0728 Lardal .....	38783	2561	1058	-	1483	50	-33	-	2	36222

Tabell 31 (forts.). Oversikt over skattelikningen. Skattefradrag og nedsettelse i skatt. Kommune. 1986. 1 000 kr  
 Survey of tax assessment. Deductions and reductions. Municipality. 1986. 1 000 kroner

Kommune	Brutto- skatt	Fradrag og nedsettelse								Ut- liknet skatt
		I alt	For- sørg- fradrag	Finn- marks- fradrag	Fradrag for bankinn- skudd og livsfor- sikrings- premie	Fradrag for aksje- sparing	Tillegg/ fradrag for etter- betalt pensjon	Nedsett- else for uten- lands- skatt	Ned- settelse etter 80- prosent- regelen	
08 TELEMARK .....	3373121	179836	76954	-	95663	5713	-1292	54	2745	3193285
0805 Porsgrunn .....	731971	35357	14570	-	19957	1338	-601	8	86	696614
0806 Skien .....	1015617	52472	21510	-	27714	1850	-218	16	1600	963145
0807 Notodden .....	259366	13121	5306	-	7217	410	-68	1	255	246245
0811 Siljan .....	41042	2489	1163	-	1253	86	-13	-	-	38553
0814 Bamble .....	274660	16274	7617	-	8219	471	-110	10	68	258386
0815 Kragerø .....	180898	10691	5386	-	5039	239	-4	3	27	170207
0817 Drangedal .....	65112	4262	2200	-	1967	91	1	-	3	60850
0819 Nome .....	131078	7980	3045	-	4205	244	-52	14	524	123098
0821 Bø .....	90735	5434	2156	-	3125	153	-15	-	15	85301
0822 Sauherad .....	71997	5160	2198	-	2836	163	-50	-	13	66837
0826 Tinn .....	150457	7588	3135	-	4270	187	-10	2	3	142869
0827 Hjartdal .....	34742	1861	734	-	1049	56	1	-	21	32881
0828 Seljord .....	54456	3425	1642	-	1742	60	-21	-	2	51031
0829 Kviteseid .....	51922	3097	1348	-	1596	82	-9	-	81	48825
0830 Nissedal .....	29252	1687	882	-	766	39	-	-	-	27565
0831 Fyresdal .....	27768	1751	734	-	962	48	1	-	6	26017
0833 Tokke .....	62189	2914	1242	-	1647	127	-104	-	2	59275
0834 Vinje .....	99859	4273	2086	-	2099	69	-20	-	39	95586

Tabell 31 (forts.). Oversikt over skattelikningen, Skattefradrag og nedsettelse i skatt. Kommune, 1986. 1 000 kr  
 Survey of tax assessment. Deductions and reductions. Municipality. 1986. 1 000 kroner

Kommune	Brutto- skatt	Fradrag og nedsettelse								Ut- liknet skatt
		I alt	For- sørger- fradrag	Finn- marks- fradrag	Fradrag for bankinn- skudd og livsfor- sikrings- premie	Fradrag for aksje- sparing	Tillegg/ fradrag for etter- betalt pensjon	Nedsett- else for uten- lands- skatt	Ned- settelse etter 80- prosent- regelen	
09 AUST-AGDER .....	1825488	112928	51589	-	57105	3858	-584	402	553	1712560
0901 Risør .....	112562	7529	3549	-	3760	213	-42	-	49	105033
0903 Arendal .....	270546	13881	5536	-	7703	569	-36	61	48	256665
0904 Grimstad .....	275870	18252	8598	-	8934	656	-63	64	64	257618
0911 Gjerstad .....	42113	2792	1474	-	1282	58	-33	9	2	39321
0912 Vegårshei .....	26419	1967	946	-	952	67	-	-	2	24452
0914 Tvedestrand .....	98536	6516	2904	-	3426	226	-68	9	20	92020
0918 Moland .....	137155	9621	4655	-	4399	268	-2	248	52	127534
0919 Froland .....	61475	4375	2268	-	2012	93	-	-	2	57100
0920 Øyestad .....	171622	10228	4964	-	4982	279	-24	4	23	161394
0921 Tromøy .....	81149	5536	2653	-	2651	194	-143	-	180	75613
0922 Hisøy .....	92418	4836	1894	-	2675	249	-11	-	27	87582
0926 Lillesand .....	144568	10013	4471	-	5206	431	-115	7	13	134555
0928 Birkenes .....	67852	5066	2302	-	2587	182	-22	-	17	62786
0929 Åmli .....	34358	2223	1030	-	1147	62	-20	-	3	32135
0935 Iveland .....	17562	1519	792	-	675	39	5	-	7	16043
0937 Evje og Hornnes .	62173	4520	1915	-	2420	178	-15	-	22	57653
0938 Bygland .....	25494	1621	686	-	863	50	-	-	21	23873
0940 Valle .....	42716	1641	592	-	1023	26	-	-	1	41075
0941 Bykle .....	60900	792	360	-	408	18	5	-	-	60108
10 VEST-AGDER .....	2880469	189053	75859	-	99015	7284	-1008	68	7835	2691416
1001 Kristiansand .....	1394279	84474	31750	-	45142	3128	-630	14	5070	1309805
1002 Mandal .....	214288	15556	6763	-	7930	713	-60	2	208	198732
1003 Farsund .....	180857	15973	5736	-	7394	709	-166	7	2293	164884
1004 Flekkefjord .....	171721	11163	4419	-	6303	419	-65	14	73	160558
1014 Vennesla .....	212332	13626	6328	-	6871	392	26	2	7	198706
1017 Songdalen .....	86417	6484	3010	-	3311	194	-31	-	-	79933
1018 Søgne .....	136276	9903	4406	-	4992	427	24	5	49	126373
1021 Marnardal .....	38810	2860	1279	-	1527	83	-29	-	-	35950
1026 Åseral .....	23082	1060	319	-	706	35	-3	-	3	22022
1027 Audnedal .....	26099	2153	928	-	1134	89	-1	-	2	23946
1029 Lindesnes .....	63083	5022	2202	-	2579	238	-21	1	23	58061
1032 Lyngdal .....	110668	8922	3969	-	4461	461	-11	16	27	101746
1034 Hægebostad .....	24962	2112	878	-	1143	60	-2	4	29	22850
1037 Kvinesdal .....	122971	7449	3033	-	4150	280	-39	-	25	115522
1046 Sirdal .....	74624	2296	839	-	1372	56	-	3	26	72328



Tabell 31 (forts.). Oversikt over skattelikningen. Skattefradrag og nedsettelser i skatt. Kommune. 1986. 1 000 kr  
Survey of tax assessment. Deductions and reductions. Municipality. 1986. 1 000 kroner

Kommune	Brutto- skatt	Fradrag og nedsettelser								Ut- liknet skatt
		I alt	For- sørger- fradrag	Finn- marks- fradrag	Fradrag for bankinn- skudd og livsfor- sikrings- premie	Fradrag for aksje- sparing	Tillegg/ fradrag for etter- betalt pensjon	Nedsett- else for uten- lands- skatt	Ned- settelse etter 80- prosent- regelen	
11 ROGALAND .....	8749915	428594	179938	-	227531	17171	-2369	634	5687	8321321
1101 Eigersund .....	256942	15284	6790	-	8110	435	-79	-	28	241658
1102 Sandnes .....	1139939	60042	23605	-	31616	2291	24	30	2477	1079897
1103 Stavanger .....	3223066	117277	45593	-	65132	5701	-690	288	1253	3105789
1106 Haugesund .....	614309	35477	13638	-	19682	1683	-455	1	929	578832
1111 Sokndal .....	77087	4569	1855	-	2464	272	-28	1	5	72518
1112 Lund .....	64488	4142	1879	-	2153	127	-26	-	9	60346
1114 Bjerkreim .....	47950	3144	1290	-	1750	102	-	-	2	44806
1119 Hå .....	258772	16725	7575	-	8628	480	-88	-	129	242047
1120 Klepp .....	263750	15493	6784	-	7972	492	-47	-	292	248257
1121 Time .....	263756	15339	6461	-	8176	497	-16	1	221	248417
1122 Gjesdal .....	134529	8354	3733	-	4343	244	-5	11	28	126175
1124 Sola .....	577053	19759	8363	-	10434	814	-59	101	105	557294
1127 Randaberg .....	207460	9783	4347	-	5010	405	-14	6	28	197677
1129 Forsand .....	38164	1152	581	-	550	18	2	-	1	37012
1130 Strand .....	184750	11965	6017	-	5527	386	-55	-	89	172785
1133 Hjelmeland .....	84998	3778	1610	-	2046	111	-	-	11	81220
1134 Suldal .....	134725	6010	2634	-	3109	240	-3	24	6	128715
1135 Sauda .....	121319	6960	2856	-	3922	260	-89	8	3	114359
1141 Finnøy .....	51530	3423	1535	-	1795	105	-12	-	1	48107
1142 Rennesøy .....	51140	3404	1443	-	1832	128	-	-	1	47736
1144 Kvitsøy .....	10342	727	243	-	412	34	-	34	4	9615
1145 Bokn .....	12243	1037	420	-	562	54	-	-	1	11206
1146 Tysvær .....	164841	9722	5015	-	4729	205	-230	-	2	155119
1149 Karmøy .....	665161	47839	22815	-	23486	1797	-430	129	41	617322
1151 Utsira .....	5045	353	113	-	219	21	-	-	-	4692
1154 Vindafjord .....	96556	6836	2743	-	3872	269	-69	-	21	89720

Tabell 31 (forts.). Oversikt over skattelikningen. Skattefradrag og nedsettelse i skatt. Kommune. 1986. 1 000 kr  
 Survey of tax assessment. Deductions and reductions. Municipality. 1986. 1 000 kroner

Kommune	Brutto- skatt	Fradrag og nedsettelse								Ut- liknet skatt
		I alt	For- sørger- fradrag	Finn- marks- fradrag	Fradrag for bankinn- skudd og livsfor- sikrings- premie	Fradrag for aksje- sparing	Tillegg/ fradrag for etter- betalt pensjon	Nedsett- else for uten- lands- skatt	Ned- settelse etter 80- prosent- regelen	
12 HORDALAND .....	9029967	494843	209823	-	263878	17712	-3949	299	7082	8535124
1201 Bergen .....	5344429	256182	96740	-	144549	10828	-2042	293	5815	5088247
1211 Etne .....	70650	5360	2236	-	3019	169	-70	-	5	65290
1214 Ølen .....	57906	3876	1693	-	2088	149	-55	-	1	54030
1216 Sveio .....	74631	5938	3133	-	2626	174	-	-	5	68693
1219 Bømlo .....	150819	12431	6334	-	5856	370	-139	-	10	138388
1221 Stord .....	347393	17941	8636	-	8825	574	-113	-	18	329452
1222 Fitjar .....	43959	3381	1841	-	1453	87	-	-	1	40578
1223 Tysnes .....	44966	3046	1497	-	1480	61	-	-	9	41920
1224 Kvinnherad .....	255139	15789	7561	-	7791	530	-107	-	14	239350
1227 Jondalen .....	21587	1485	749	-	717	18	-	-	1	20102
1228 Odda .....	194891	10786	4154	-	6269	412	-54	-	5	184105
1231 Ullensvang .....	66279	5334	2085	-	3030	231	-12	-	1	60945
1232 Eidfjord .....	49020	1277	488	-	780	47	-40	-	2	47743
1233 Ulvik .....	34446	1343	590	-	805	40	-98	-	6	33103
1234 Granvin .....	18599	1225	528	-	720	26	-55	-	5	17374
1235 Voss .....	268890	16213	6730	-	9019	559	-176	1	80	252677
1238 Kvam .....	153574	10528	4667	-	5561	311	-74	-	64	143046
1241 Fusa .....	73672	4477	2000	-	2334	142	-	-	1	69195
1242 Samnanger .....	46204	2873	1392	-	1451	92	-64	-	1	43331
1243 Os .....	244679	15727	7311	-	7893	491	-249	-	281	228952
1244 Austevoll .....	71772	5671	2713	-	2578	149	22	-	209	66101
1245 Sund .....	77865	5940	3116	-	2788	147	-126	-	15	71925
1246 Fjell .....	257565	17311	8561	-	8324	467	-234	-	192	240254
1247 Askøy .....	325497	23115	11528	-	10914	451	-47	-	269	302382
1251 Vaksdal .....	92146	4912	2172	-	2588	149	3	-	-	87234
1252 Modalen .....	15729	451	240	-	193	16	-	-	2	15278
1253 Osterøy .....	119636	8001	4091	-	3885	177	-158	2	4	111635
1256 Meland .....	66852	5111	2711	-	2299	104	-9	-	6	61741
1259 Øygarden .....	43253	3300	1662	-	1602	69	-41	3	6	39953
1260 Radøy .....	75151	5385	2601	-	2674	95	15	-	-	69766
1263 Lindås .....	210412	13896	6986	-	6487	382	-2	-	42	196516
1264 Austrheim .....	54354	3345	1541	-	1698	118	-21	-	11	51009
1265 Fedje .....	14393	972	443	-	513	18	-3	-	-	13421
1266 Masfjorden .....	43609	2221	1093	-	1069	59	-	-	1	41388

Tabell 31 (forts.). Oversikt over skattelikningen. Skattefradrag og nedsettelse i skatt. Kommune. 1986. 1 000 kr  
 Survey of tax assessment. Deductions and reductions. Municipality. 1986. 1 000 kroner

Kommune	Brutto- skatt	Fradrag og nedsettelse								Ut- liknet skatt
		I alt	For- sørger- fradrag	Finn- marks- fradrag	Fradrag for bankinn- skudd og livsfor- sikrings- premie	Fradrag for aksje- sporing	Tillegg/ fradrag for etter- betalt pensjon	Nedsett- else for uten- lands- skatt	Ned- settelse etter 80- prosent- regelen	
14 SOGN OG FJORDANE .....	2025782	132870	55744	-	71711	4727	-729	76	1343	1892912
1401 Flora .....	177389	11311	5537	-	5512	323	-164	-	104	166078
1411 Gulen .....	39575	2804	1243	-	1502	57	-10	-	12	36771
1412 Solund .....	18437	1174	527	-	666	14	-35	-	2	17263
1413 Hyllestad .....	26332	1862	903	-	929	26	-	-	3	24470
1416 Høyanger .....	107693	6136	2197	-	3717	245	-37	6	7	101557
1417 Vik .....	54370	3267	1262	-	1874	138	-10	-	3	51103
1418 Balestrand .....	29621	2379	896	-	1264	84	-6	-	140	27242
1419 Leikanger .....	55101	3592	1413	-	2013	143	-	-	23	51509
1420 Sogndal .....	112430	7932	3158	-	4466	362	-71	-	18	104498
1421 Aurland .....	82658	2229	984	-	1192	50	-	-	3	80429
1422 Lærdal .....	51407	2709	1090	-	1515	72	-	-	31	48698
1424 Årdal .....	153676	9020	3350	-	5229	405	-	-	36	144656
1426 Luster .....	96605	6600	2381	-	3883	344	-10	-	2	90005
1428 Askvoll .....	49609	3769	1729	-	1869	78	34	37	23	45840
1429 Fjaler .....	58463	4239	1697	-	2396	153	-12	-	5	54224
1430 Gaular .....	46108	3639	1476	-	1947	234	-45	-	27	42469
1431 Jølster .....	47145	3626	1431	-	2043	178	-30	-	3	43519
1432 Førde .....	184493	11120	4575	-	5938	447	-3	-	163	173373
1433 Naustdal .....	42289	3465	1544	-	1801	130	-12	-	2	38824
1438 Bremanger .....	93099	5741	2556	-	3039	161	-96	33	49	87358
1439 Vågsøy .....	131848	8453	3480	-	4383	312	-124	-	402	123395
1441 Selje .....	50755	3846	1882	-	1869	79	-17	-	34	46909
1443 Eid .....	93030	6769	3114	-	3435	194	6	-	21	86261
1444 Hornindal .....	18988	1389	677	-	685	20	-	-	7	17599
1445 Gloppen .....	100057	7421	3096	-	4031	296	-32	-	31	92636
1449 Stryn .....	104604	8378	3546	-	4513	182	-55	-	192	96226

Tabell 31 (forts.). Oversikt over skattelikningen. Skattefradrag og nedsettelse i skatt. Kommune, 1986. 1 000 kr  
Survey of tax assessment. Deductions and reductions. Municipality, 1986. 1 000 kroner

Kommune	Brutto- skatt	Fradrag og nedsettelse								Ut- liknet skatt
		I alt	For- sørger- fradrag	Finn- marks- fradrag	Fradrag for bankinn- skudd og livsfor- sikrings- premie	Fradrag for aksje- sporing	Tillegg/ fradrag for etter- betalt pensjon	Nedsett- else for uten- lands- skatt	Ned- settelse etter 80- prosent- regelen	
15 MØRE OG ROMSDAL .	4499628	281371	130717	-	141699	8210	-2519	1490	1769	4218257
1502 Molde .....	476972	27109	11574	-	14980	892	-401	7	56	449863
1503 Kristiansund ....	360235	18336	8667	-	8986	509	-143	17	301	341899
1504 Ålesund .....	782949	43161	18807	-	22673	1443	-172	136	273	739788
1511 Vanylven .....	73250	5417	2430	-	2437	186	-67	424	8	67833
1514 Sande .....	55967	4098	1921	-	2053	124	-30	28	2	51869
1515 Herøy .....	132867	10321	4740	-	5149	276	-145	298	2	122546
1516 Ulstein .....	109842	6997	3487	-	3284	220	-44	-	51	102845
1517 Hareid .....	79624	5405	2490	-	2737	223	-89	36	7	74219
1519 Volda .....	136745	9661	4477	-	4870	327	-71	52	6	127084
1520 Ørsta .....	179773	12909	5896	-	6598	388	-5	25	7	166864
1523 Ørskog .....	36581	2444	1008	-	1287	90	-44	6	96	34137
1524 Norddal .....	43176	2257	982	-	1217	71	-16	-	4	40919
1525 Stranda .....	92604	6234	2509	-	3495	274	-94	-	49	86370
1526 Stordal .....	19101	1225	491	-	694	36	-3	5	2	17876
1528 Sykkylven .....	130995	9251	3928	-	4752	358	-104	120	197	121744
1529 Skodje .....	53212	3865	1971	-	1694	89	-8	94	25	49347
1531 Sula .....	121259	8197	3783	-	4226	234	-182	-	135	113062
1532 Giske .....	114477	7979	3944	-	3828	217	-48	32	6	106498
1534 Haram .....	163099	10706	4980	-	5376	351	-198	70	127	152393
1535 Vestnes .....	109542	6584	3283	-	3187	163	-63	-	14	102958
1539 Rauma .....	146419	8728	3796	-	4603	312	-20	4	32	137691
1543 Nesset .....	59829	3576	1735	-	1768	103	-42	-	12	56253
1545 Midsund .....	35180	2503	1193	-	1212	39	4	53	1	32677
1546 Sandøy .....	28426	1929	893	-	970	56	-56	63	3	26497
1547 Aukra .....	50716	3420	1705	-	1673	73	-36	-	4	47296
1548 Fræna .....	141334	10176	5366	-	4730	185	-129	20	5	131158
1551 Eide .....	51703	3374	1844	-	1593	43	-110	-	4	48329
1554 Averøy .....	92119	6023	3110	-	2844	104	-45	-	10	86096
1556 Frei .....	72115	5287	2989	-	2186	92	-6	-	27	66828
1557 Gjemnes .....	43166	3308	1683	-	1582	42	1	-	-	39858
1560 Tingvoll .....	50137	3458	1766	-	1622	88	-21	-	4	46679
1563 Sunndal .....	171416	8835	3932	-	4667	272	-37	-	1	162581
1566 Surnadal .....	111443	6948	3470	-	3193	140	-6	-	151	104495
1567 Rindal .....	42541	2580	1148	-	1403	39	-13	-	2	39961
1569 Aure .....	42623	3056	1627	-	1320	42	-23	-	89	39567
1571 Halså .....	30610	2156	1043	-	1052	54	-	-	7	28454
1572 Tustna .....	16988	1074	593	-	509	18	-53	-	7	15914
1573 Smøla .....	40593	2784	1456	-	1249	37	-	-	42	37809

Tabell 31 (forts.). Oversikt over skattelikningen. Skattefradrag og nedsettelser i skatt. Kommune. 1986. 1 000 kr  
Survey of tax assessment. Deductions and reductions. Municipality. 1986. 1 000 kroner

Kommune	Brutto- skatt	Fradrag og nedsettelser								Ut- liknet skatt
		I alt	For- sørger- fradrag	Finn- marks- fradrag	Fradrag for bankinn- skudd og livsfor- sikrings- premie	Fradrag for aksje- sparing	Tillegg/ fradrag for etter- betalt pensjon	Nedsett- else for uten- lands- skatt	Ned- settelse etter 80- prosent- regelen	
16 SØR-TRØNDELAG ...	5158595	279312	126790	-	142216	8286	-3046	211	4854	4879283
1601 Trondheim .....	3258959	157275	67067	-	82132	5620	-2178	162	4472	3101684
1612 Hemne .....	77452	4839	2416	-	2261	146	-3	-	18	72613
1613 Snillfjord .....	17158	1170	578	-	568	20	2	-	3	15988
1617 Hitra .....	59518	4466	2350	-	2102	70	-85	-	30	55052
1620 Frøya .....	61130	4371	2157	-	2143	78	-15	1	7	56759
1621 Ørland .....	91602	5610	2519	-	2973	204	-124	-	37	85992
1622 Agdenes .....	28874	2012	979	-	1045	24	-42	5	2	26862
1624 Rissa .....	99477	7966	3768	-	4039	169	-25	-	15	91511
1627 Bjugn .....	72828	5780	2860	-	2904	88	-75	-	3	67048
1630 Åfjord .....	54813	4182	1908	-	2187	90	-5	-	2	50631
1632 Roan .....	16023	1223	621	-	594	17	-10	-	1	14800
1633 Osen .....	18561	1368	669	-	668	28	-	-	3	17193
1634 Oppdal .....	96118	6269	3002	-	3248	170	-158	-	7	89849
1635 Rennebu .....	52612	3248	1633	-	1518	92	3	-	3	49364
1636 Meldal .....	77051	4825	1994	-	2735	102	-16	-	9	72226
1638 Orkdal .....	180470	10075	5098	-	4845	218	-89	2	1	170395
1640 Røros .....	97516	5752	2451	-	3173	170	-93	41	10	91764
1644 Holtålen .....	35906	2500	1109	-	1346	48	-5	-	1	33406
1648 Midtre Gauldal ..	92549	6393	3221	-	3058	94	16	-	4	86156
1653 Melhus .....	217596	14087	7411	-	6396	304	-60	-	36	203509
1657 Skaun .....	85158	5813	2912	-	2781	126	-13	-	6	79345
1662 Klæbu .....	82523	4463	2408	-	1996	84	-42	-	17	78060
1663 Malvik .....	175733	10749	5336	-	5062	230	-20	-	141	164984
1664 Selbu .....	67911	4007	1887	-	2032	83	-2	-	7	63904
1665 Tydal .....	41057	869	436	-	410	11	-7	-	19	40188

Tabell 31 (forts.). Oversikt over skattelikningen. Skattefradrag og nedsettelse i skatt. Kommune, 1986. 1 000 kr  
Survey of tax assessment. Deductions and reductions. Municipality, 1986. 1 000 kroner

Kommune	Brutto- skatt	Fradrag og nedsettelse								Ut- liknet skatt
		I alt	For- sørger- fradrag	Finn- marks- fradrag	Fradrag for bankinn- skudd og livsfor- sikrings- premie	Fradrag for aksje- sparing	Tillegg/ fradrag for etter- betalt pensjon	Nedsett- else for uten- lands- skatt	Ned- settelse etter 80- prosent- regelen	
17 NORD-TRØNDELAG ..	2143585	137835	69102	-	66372	2888	-1034	1	502	2005750
1702 Steinkjer .....	366363	22905	10742	-	11814	577	-329	-	100	343458
1703 Namsos .....	214913	13511	6647	-	6313	291	103	-	157	201402
1711 Meråker .....	44638	2649	1387	-	1233	52	-23	-	-	41989
1714 Stjørdal .....	296581	18921	9506	-	9363	342	-348	-	59	277660
1717 Frosta .....	32412	2386	1193	-	1137	47	-	-	8	30026
1718 Leksvik .....	52411	4070	2165	-	1790	108	-8	-	15	48341
1719 Levanger .....	331428	18473	8886	-	9261	414	-102	-	13	312955
1721 Verdal .....	222678	15092	8104	-	6711	311	-49	-	15	207586
1723 Mosvik .....	14737	1069	500	-	515	24	-5	-	36	13668
1724 Verran .....	51016	3315	1610	-	1633	82	-12	-	2	47701
1725 Namdalseid .....	28156	2185	1147	-	999	35	-3	-	7	25971
1729 Inderøy .....	87714	6394	3252	-	3000	132	3	-	7	81320
1736 Snåsa .....	42178	2822	1297	-	1494	64	-34	-	-	39356
1738 Lierne .....	24831	1784	869	-	889	37	-13	-	2	23047
1739 Røyrvik .....	16360	841	391	-	436	12	-	-	2	15519
1740 Namsskogan .....	23872	1311	607	-	683	18	3	-	-	22561
1742 Grong .....	45795	2646	1177	-	1423	61	-17	-	3	43149
1743 Høylandet .....	20012	1508	846	-	637	22	-	1	2	18504
1744 Overhalla .....	55590	3971	2028	-	1870	68	3	-	1	51619
1748 Fosnes .....	10687	831	454	-	403	8	-35	-	-	9856
1749 Flatanger .....	20293	1447	792	-	631	23	-	-	1	18846
1750 Vikna .....	51361	3276	1966	-	1343	31	-111	-	46	48085
1751 Nærøy .....	77491	5528	3000	-	2453	123	-52	-	4	71963
1755 Leka .....	12068	900	536	-	341	6	-5	-	22	11168

Tabell 31 (forts.). Oversikt over skattelikningen. Skattefradrag og nedsettelse i skatt. Kommune, 1986. 1 000 kr  
 Survey of tax assessment. Deductions and reductions. Municipality, 1986. 1 000 kroner

Kommune	Brutto- skatt	Fradrag og nedsettelse								Ut- liknet skatt
		I alt	For- sørger- fradrag	Finn- marks- fradrag	Fradrag for bankinn- skudd og livsfor- sikrings- premie	Fradrag for aksje- sparing	Tillegg/ fradrag for etter- betalt pensjon	Nedsett- else for uten- lands- skatt	Ned- settelse etter 80- prosent- regelen	
18 NORDLAND .....	4416749	256310	128499	-	124182	5019	-3467	19	2059	4160439
1804 Bodø .....	821986	41665	18651	-	21829	1023	-114	-	276	780321
1805 Narvik .....	397697	19633	8926	-	10269	445	-249	-	241	378064
1811 Bindal .....	33809	2082	1156	-	873	24	-7	-	36	31727
1812 Sømna .....	27024	2099	1217	-	829	44	-	-	8	24925
1813 Brønnøy .....	102018	7015	3725	-	3213	170	-142	-	49	95003
1815 Vega .....	20701	1579	829	-	739	14	-3	-	-	19122
1816 Vevelstad .....	8413	772	420	-	358	2	-8	-	-	7641
1818 Herøy .....	27437	1898	1106	-	804	13	-39	-	14	25539
1820 Alstahaug .....	141616	8501	4658	-	3722	169	-75	-	27	133115
1822 Leirfjord .....	29692	2452	1303	-	1100	40	-21	-	30	27240
1824 Vefsn .....	297145	15179	7006	-	7955	449	-242	-	11	281966
1825 Grane .....	28869	1686	841	-	893	37	-84	-	-	27183
1826 Hattfjelldal .....	26919	1704	848	-	848	34	-27	-	-	25215
1827 Dønna .....	22282	1807	1032	-	750	34	-11	-	2	20475
1828 Nesna .....	26870	1816	968	-	819	29	-12	-	12	25054
1832 Hemnes .....	91993	4714	2683	-	2162	43	-176	-	2	87279
1833 Rana .....	503390	29175	13801	-	14633	619	-215	-	337	474215
1834 Lurøy .....	32258	2263	1308	-	885	41	6	-	23	29995
1835 Trøna .....	8538	527	244	-	273	10	-	-	-	8011
1836 Rødøy .....	22522	1636	1015	-	671	16	-76	-	11	20886
1837 Meløy .....	129041	7575	3862	-	3599	117	-29	-	25	121466
1838 Gildeskål .....	36799	2632	1297	-	1314	40	-22	-	3	34167

Tabell 31 (forts.). Oversikt over skattelikningen. Skattefradrag og nedsettelse i skatt. Kommune, 1986. 1 000 kr  
 Survey of tax assessment. Deductions and reductions. Municipality, 1986. 1 000 kroner

Kommune	Brutto- skatt	Fradrag og nedsettelse							Ut- liknet skatt	
		I alt	For- sørger- fradrag	Finn- marks- fradrag	Fradrag for bankinn- skudd og livsfor- sikrings- premie	Fradrag for aksje- sparing	Tillegg/ fradrag for etter- betalt pensjon	Nedsett- else for uten- lands- skatt		Ned- settelse etter 80- prosent- regelen
1839 Beiarn .....	20583	1438	810	-	627	10	-10	-	2	19145
1840 Saltdal .....	87748	5364	2747	-	2571	75	-103	-	72	82384
1841 Fauske .....	188822	10650	5505	-	5025	182	-136	-	75	178172
1842 Skjerstad .....	18383	1228	583	-	610	35	-	-	-	17155
1845 Sørfold .....	57064	3093	1698	-	1404	27	-37	-	1	53971
1848 Steigen .....	44440	3501	1977	-	1479	21	-4	19	8	40939
1849 Hamarøy .....	40342	2227	1197	-	935	33	-5	-	67	38115
1850 Tysfjord .....	44694	2440	1389	-	1002	26	-	-	23	42254
1851 Lødingen .....	52266	3065	1556	-	1370	66	-4	-	78	49201
1852 Tjeldsund .....	29470	1954	1118	-	823	22	-13	-	4	27516
1853 Evenes .....	25232	1718	937	-	761	20	-2	-	2	23514
1854 Ballangen .....	41522	3071	1755	-	1278	46	-13	-	7	38451
1856 Røst .....	11188	702	343	-	356	2	-4	-	5	10486
1857 Værøy .....	14599	997	469	-	479	28	-5	-	27	13602
1859 Flakstad .....	29137	1499	734	-	778	14	-29	-	3	27638
1860 Vestvågøy .....	158962	10152	5471	-	4772	154	-254	-	9	148810
1865 Vågan .....	155555	10431	5127	-	4874	240	-106	-	296	145124
1866 Hadsel .....	142327	9350	4852	-	4506	119	-151	-	23	132977
1867 Bø .....	54263	3314	1852	-	1555	121	-251	-	35	50949
1868 Øksnes .....	82740	5386	2823	-	2548	91	-98	-	22	77354
1870 Sortland .....	136730	8121	4405	-	3763	142	-244	-	55	128609
1871 Andøy .....	121748	6577	3517	-	3392	104	-450	-	15	115171
1874 Moskenes .....	21915	1622	738	-	736	28	-2	-	123	20293




Tabell 31 (forts.). Oversikt over skattelikningen. Skattefradrag og nedsettelse i skatt. Kommune, 1986. 1 000 kr  
Survey of tax assessment. Deductions and reductions. Municipality, 1986. 1 000 kroner

Kommune	Brutto- skatt	Fradrag og nedsettelse								Ut- liknet skatt
		I alt	For- sørges- fradrag	Finn- marks- fradrag	Fradrag for bankinn- skudd og livsfor- sikrings- premie	Fradrag for aksje- sparing	Tillegg/ fradrag for etter- betalt pensjon	Nedsett- else for uten- lands- skatt	Ned- settelse etter 80- prosent- regelen	
19 TROMS .....	2798110	181213	79378	17763	79620	3822	-1924	67	2487	2616897
1901 Harstad .....	472199	26734	12330	-	13412	684	-328	49	589	445465
1902 Tromsø .....	1109943	57440	26056	-	29067	1691	-674	18	1282	1052503
1911 Kvæfjord .....	54879	3890	1943	-	1868	70	-2	-	11	50989
1913 Skånland .....	54390	3445	1908	-	1556	55	-86	-	12	50945
1915 Bjarkøy .....	11334	774	342	-	409	14	-	-	10	10560
1917 Ibestad .....	36523	2482	1119	-	1228	54	12	-	68	34041
1919 Gratangen .....	21026	1400	765	-	596	12	-7	-	33	19626
1920 Lavangen .....	14455	1173	561	-	579	34	-4	-	3	13282
1922 Bardu .....	90144	4992	2372	-	2519	86	13	-	2	85152
1923 Salangen .....	37239	2494	1351	-	1133	38	-27	-	-	34745
1924 Målselv .....	157576	8470	3911	-	4385	171	-29	-	32	149106
1925 Sørreisa .....	59148	4056	1989	-	1969	84	13	-	2	55092
1926 Dyrøy .....	21235	1590	761	-	808	24	-4	-	1	19645
1927 Tranøy .....	28118	2162	1138	-	1033	26	-54	-	18	25956
1928 Torsken .....	19541	1259	690	-	580	26	-83	-	45	18282
1929 Berg .....	19654	1285	686	-	595	27	-47	-	23	18369
1931 Lenvik .....	181508	12603	6249	-	5992	265	-179	-	276	168905
1933 Balsfjord .....	100253	6704	3522	-	3130	140	-104	-	16	93549
1936 Karlsøy .....	42141	2823	1553	-	1240	25	4	-	1	39318
1938 Lyngen .....	53603	7719	2079	3696	1833	79	13	-	17	45884
1939 Storfjord .....	30976	3754	974	1932	828	30	-14	-	5	27222
1940 Kåfjord .....	38288	5773	1683	2933	1219	29	-91	-	-	32515
1941 Skjervøy .....	49487	6218	1863	3215	1254	39	-163	-	9	43269
1942 Nordreisa .....	70356	9027	2688	4453	1796	89	-28	-	30	61329
1943 Kvænangen .....	24094	2946	845	1534	591	30	-55	-	2	21148

Tabell 31 (forts.). Oversikt over skattelikningen. Skattefradrag og nedsettelse i skatt. Kommune. 1986. 1 000 kr  
 Survey of tax assessment. Deductions and reductions. Municipality. 1986. 1 000 kroner

Kommune	Brutto- skatt	Fradrag og nedsettelse								Ut- liknet skatt
		I alt	For- sørges- fradrag	Finn- marks- fradrag	Fradrag for bankinn- skudd og livsfor- sikrings- premie	Fradrag for aksje- sparing	Tillegg/ fradrag for etter- betalt pensjon	Nedsett- else for uten- lands- skatt	Ned- settelse etter 80- prosent- regelen	
20 FINNMARK .....	1407881	160051	41125	83088	34501	1440	-769	3	664	1247830
2001 Hammerfest .....	163927	16273	3474	8726	3883	162	-66	-	94	147654
2002 Vardø .....	64755	6854	1511	3817	1453	72	-10	-	10	57901
2003 Vadsø .....	138382	14124	3334	7397	3292	191	-96	-	5	124258
2011 Kautokeino .....	33739	5357	2001	2553	799	18	-27	-	14	28382
2012 Alta .....	246905	30632	8986	14481	6820	284	-91	-	152	216273
2014 Loppa .....	28973	3465	1009	1792	658	18	-47	-	36	25508
2015 Hasvik .....	24591	2844	755	1562	448	11	-	-	68	21747
2016 Sørøysund .....	38033	4717	1273	2312	1014	36	-56	-	139	33316
2017 Kvalsund .....	21438	2724	783	1420	537	19	-38	-	2	18714
2018 Måsøy .....	38254	4008	973	2265	728	39	3	-	-	34246
2019 Nordkapp .....	89257	9324	2200	5135	2052	105	-188	-	19	79933
2020 Porsanger .....	75682	9289	2337	4646	2265	78	-78	-	41	66393
2021 Karasjok .....	37247	5258	1541	2546	1111	53	-	-	6	31989
2022 Lebesby .....	32042	3562	993	1878	655	18	-	-	18	28480
2023 Gamvik .....	27006	2927	731	1623	555	16	-1	-	3	24079
2024 Berlevåg .....	29036	3199	774	1853	555	18	-	-	-	25837
2025 Tana .....	47845	6032	1796	3183	1015	28	7	3	1	41813
2027 Nesseby .....	15349	1866	493	1012	351	6	2	-	2	13483
2028 Båtsfjord .....	54473	5873	1359	3234	1144	101	-	-	36	48600
2030 Sør-Varanger .....	200947	21723	4802	11653	5166	167	-83	-	18	179224



## Oversikt over de enkelte skatter og reglene for skatteberegning i 1986

## 1. KOMMUNE- OG FYLKESKATT

1.1. Formuesskatt til kommunene

Formuesskatt til kommunene blir utliknet på forskuddspliktige skattytere og etterskuddspliktige skattytere unntatt (hovedsakelig) innenlandske aksjeselskaper og rederier. Formuesskatten beregnes på grunnlag av nettoformue ved kommuneskattelikningen.

Forskuddspliktige skattytere i skatteklassene 1 og 2 får et fradrag i nettoformuen på 60 000 kroner før formuesskatten beregnes. Andre skattytere får ikke slikt fradrag.

Formuesskatten blir liknet ut med en fast prosent av formuen. For gjensidige forsikringselskaper, sparebanker og samvirkeforetak er den høyest tillatte satsen 0,3 prosent. For boligselskaper er den høyest tillatte satsen 0,5 prosent. Maksimalsatsen for andre skattytere er 1,0 prosent.


Alle kommuner rytter maksimalsatsene. Det svares ikke formuesskatt til kommunene av formue som kommer inn under lov av 1975 om skattlegging av undersjøiske petroleumforekomster mv. (petroleumsskatteloven).

1.2. Inntektsskatt til kommunene og fylkene

Inntektsskatt til kommunene og fylkene blir beregnet med faste prosenter av skattbar inntekt ved kommuneskattelikningen (dvs. nettoinntekt minus eventuelt klassefradrag). For forskuddspliktige og etterskuddspliktige er den maksimale skattesatsen 13,5 prosent for kommunene og 7,5 prosent for fylkene, og alle kommuner og fylker benytter maksimalsatsen. For sjøfolk er den kommunale satsen 15 prosent. Sjøfolk svarer ikke skatt til fylkeskommunen. Ved fastsettelsen av skattbar inntekt ved kommuneskattelikningen får forskuddspliktige skattytere et klassefradrag i årsinntekten på 13 300 kroner i skatteklasse 1 og 26 600 kroner i skatteklasse 2. Sjøfolk får et klassefradrag i månedsinntekten på 1 330 kroner i skatteklasse 1 og 2 660 kroner i skatteklasse 2. For andre skattytere gis ikke klassefradrag.

Inntektsskatt til kommunene og fylkene for forskuddspliktige skattytere er i statistikken redusert med de andelene av skattefradrag som skal belastes kommunene og fylkene.

Det svares ikke inntektsskatt til kommunene og fylkene av inntekt som kommer inn under petroleumsskatteloven.



## 2. STATSSKATT

2.1. Formuesskatt til staten

Formuesskatt til staten utliknes på forskuddspliktige skattytere og aksjeselskaper. Beregningsgrunnlaget er nettoformue ved statsskattelikningen.

Forskuddspliktige skattytere får et fradrag i nettoformuen på 120 000 kroner i skatteklassene 0 og 1 og 150 000 kroner i skatteklasse 2 før skatten beregnes.

Ved beregningen benyttes følgende satser:

Klasse 0 og 1		Klasse 2
0,2 prosent av de første 115 000 kroner		110 000 kroner
0,6 " " " neste 235 000 "		240 000 "
0,9 " " " " 355 000 "		355 000 "
1,3 " " det overskytende beløp		

Forskuddspliktige skattytere med formue som kommer inn under petroleumsskatteloven, svarer dessuten 1 prosent skatt av denne formuen. Formuen ansettes med utgangspunkt i de regler som gjelder for beregning av formuesskatt til kommunene.

For aksjeselskaper, aksjebanker og forsikringsselskaper, samt utenlandske selskaper er skattesatsen 0,3 prosent. For rederiselskaper er satsen 0,0 prosent. For selskaper som eier borefartøyer, samt annen formue som ikke har tilknytning til rederivirksomhet, er satsen 0,3 prosent. Formuer under 10 000 kroner er skattefrie. Andre etterskuddspliktige er fritatt for formuesskatt til staten.

2.2. Inntektsskatt til staten

Grunnlaget for denne skatten er nettoinntekt ved statsskattelikningen. Forskuddspliktige skattytere i skatteklassene 0, 1 og 2 får et fradrag i årlig nettoinntekt på henholdsvis 1 500 kroner, 53 000 kroner og 96 000 kroner før skatten beregnes.

Ved beregningen benyttes følgende satser:

Klasse 0 og 1		Klasse 2
3 prosent av de første 45 000 kroner		32 000 kroner
8 " " " neste 18 000 "		19 000 "
14 " " " " 13 000 "		13 000 "
20 " " " " 14 000 "		14 000 "
25 " " " " 25 000 "		26 000 "
30 " " " " 39 000 "		38 000 "
35 " " " " 110 000 "		112 000 "
40 " " det overskytende beløp		

For etterskuddspliktige blir skatten beregnet på grunnlag av følgende satser:

Skattytergruppe:

Aksjeselskaper, utenlandske  
selskaper, gjensidige  
livsforsikringsselskaper,  
rederier, aksjefond, aksje-  
banker, forsikringsselskaper,  
oljeutvinningselskaper

27,8 prosent av nettoinntekt

Innkjøps- og forbruksforeninger,  
andelsmeierier,  
samvirkeforetak<sup>1</sup>

11	"	"	de første 10 000 kroner
16	"	"	" neste 20 000 "
26	"	"	" " 30 000 "
31	"	"	" " 50 000 "
36	"	"	" " 50 000 "
41	"	"	det overskytende beløp

Boligselskaper

16 " " nettoinntekt

Gjensidige skadeforsikringsselskaper  
o.l.

7	"	"	de første 5 000 kroner
13	"	"	" neste 10 000 "
19	"	"	" " 10 000 "
25	"	"	" " 25 000 "
27,8	"	"	det overskytende beløp

Andre etterskuddspliktige

0	"	"	de første 1 500 kroner
3	"	"	" neste 45 000 "
8	"	"	" " 18 000 "
14	"	"	" " 13 000 "
20	"	"	" " 14 000 "
25	"	"	" " 25 000 "
30	"	"	" " 39 000 "
35	"	"	" " 110 000 "
40	"	"	det overskytende beløp

Kraftselskaper, sparebanker og konsignasjonslagre betaler ikke inntektsskatt til staten.

Forskuddspliktige og etterskuddspliktige skattytere med inntekt som kommer inn under petroleumsskatteloven, svarer dessuten 23 prosent skatt av denne inntekten. Inntekten ansettes med utgangspunkt i de regler som gjelder for beregning av inntektsskatt til kommunene. Det svares også en særskatt til staten på 35 prosent av inntekt som faller inn under petroleumsskatteloven. Denne inntekten ansettes etter spesielle regler.

<sup>1</sup> Beskattes likevel med 27,8 prosent av inntekt fra salg til andre enn medlemmer.

Sjøfolk i skatteklassene 1 og 2 får et fradrag i månedlig nettoinntekt på henholdsvis 5 300 kroner og 9 600 kroner før statsskatten beregnes. Ved beregningen benyttes følgende satser pr. måned:

	Klasse 1	Klasse 2
3 prosent av de første	4 500 kroner	3 000 kroner
8 " " " neste	1 800 "	1 900 "
14 " " " "	1 300 "	1 300 "
20 " " " "	1 400 "	1 400 "
25 " " " "	2 500 "	2 600 "
30 " " det overskytende beløp		

Inntektsskatt til staten for forskuddspliktige og sjøfolk er i statistikken redusert med den andel av skattefradrag som skal belastes staten.

For sjøfolk er fjernfradraget belastet inntektsskatt til staten.

### 2.3. Fellesskatt til skattefordelingsfondet

Fellesskatten utliknes på forskuddspliktige og etterskuddspliktige skattytere (unntatt boligselskaper) med 2 prosent for etterskuddspliktige og 1 prosent for forskuddspliktige av skattbar inntekt ved kommuneskattelikningen.

Fellesskatten for forskuddspliktige er redusert med den andelen av skattefradrag som skal belastes skattefordelingsfondet.

Fellesskatten for sjøfolk er oppgitt med bruttobeløp, dvs. uten at fradrag for sjøfolk som seiler i utenriksfart (oppgitt til 12,7 mill. kr i 1986) er trukket fra. Fradraget er i stedet belastet inntektsskatt til staten.

### 2.4. Forsinkelsesavgift

Reglene om forsinkelsesavgift erstatter tidligere regler om inntektstillegg pga. for sent innlevert selvangivelse. Som hovedregel fastsettes forsinkelsesavgift når skattyter leverer pliktig selvangivelse under ordinær likningsbehandling, men etter utløpet av selvangivelsesfristen. Beregningsgrunnlaget er den samlede nettoformue og nettoinntekt ved likningen. Det fastsettes ikke forsinkelsesavgift på pensjonsgivende inntekt.

Avgiften fastsettes som et særskilt avgiftsbeløp, og ikke som et tillegg til formue og/eller inntekt.

Avgiften tilfaller staten.

I 1986 utgjorde forsinkelsesavgiften 13,9 mill. kr. Beløpet inngår ikke i tabellene.

### 2.5. Tilleggsskatt

Tilleggsskatt beregnes når skattyter ikke har levert pliktig selvangivelse og/eller pliktig årsoppgjør.


Som hovedregel er satsen for tilleggsskatt 30 prosent. Beregningsgrunnlaget er den samlede skatt som fastsettes ved likningen. Sykedelen av medlemsavgiften til folketrygden er også beregningsgrunnlag for tilleggsskatt.

Tilleggsskatt beregnes også hvis skattyter har gitt uriktige eller ufullstendige opplysninger til likningsmyndighetene, og dette har medført, eller ville ha medført ilikning av for lav skatt. Tilleggsskatten fastsettes i prosent av den skatt som er, eller kunne ha vært unndratt.

Tilleggsskatten fordeles forholdsmessig mellom skattekreditorene.

For 1986 ble det utliknet 207 mill. kr i alt i tilleggsskatt. Beløpet inngår ikke i tabellene.





### 3. TRYGDEAVGIFTER

Medlemsavgifter til folketrygden beregnes for forskuddspliktige skattytere og sjøfolk. Medlemsavgiftene omfatter en pensjonsdel og en sykedel. Grunnbeløpet i folketrygden utgjorde 27 433 kroner i 1986.

#### 3.1. Pensjonsdelen


For forskuddspliktige skattytere regnes pensjonsdelen av medlemsavgiftene ut på grunnlag av pensjonsgivende inntekt. Det beregnes ikke pensjonsdel på inntekt under 17 000 kroner. Pensjonsdelen av medlemsavgiftene beregnes med forskjellige satser for ulike deler av den pensjonsgivende inntekten. For pensjonsgivende inntekt inntil 12 ganger folketrygdens grunnbeløp (329 196 kroner) gjelder følgende satser: 7,4 prosent av arbeidsinntekt i og utenfor tjenesteforhold og for inntekt av selvstendig næringsvirksomhet i jordbruk, skogbruk og fiske. For inntekt av annen selvstendig næringsvirksomhet er satsen 12,3 prosent.

Av inntekt i og utenfor næring som overstiger 12 ganger grunnbeløpet, svares medlemsavgift med 0,7 prosent.

For sjøfolk beregnes pensjonsdelen av bruttoinntekt om bord med en sats på 7,5 prosent.

#### 3.2. Sykedelen

Sykedelen av medlemsavgiftene beregnes av nettoinntekt ved statsskattelikningen for forskuddspliktige skattytere og av bruttoinntekt om bord for sjøfolk, redusert med respektive klassefradrag ved kommuneskattelikningen. For forskuddspliktige beregnes sykedelen med 4,4 prosent av årlig nettoinntekt redusert med 13 300 kroner i skatteklasser 1 og 26 600 kroner i skatteklasser 2. For sjøfolk i innenriks- og utenriksfart beregnes denne avgiften med 3,9 prosent av månedlig skattepliktig bruttoinntekt redusert med 1 330 kroner i skatteklasser 1 og 2 660 kroner i skatteklasser 2. Sykedelen av medlemsavgiftene for forskuddspliktige er i statistikken redusert med den andel av skattefradrag som skal belastes folketrygden.



#### 4. FRADRAG, NEDSETTELSE OG KORREKSJONER I SKATT

##### 4.1. Forsørgerfradrag

Dette fradraget gis forsørgere av barn under 20 år. Fradraget blir etter hovedregelen gitt med 1 820 kroner for hvert barn under 16 år og med 2 540 kroner for hvert forsørget barn i alderen 16-19 år.

Hvis forsørgerfradraget er større enn samlet formues- og inntektsskatt og medlemsavgift til folketrygden, blir den overskytende del av fradraget utbetalt til forsørgeren. Sjøfolk gis et månedlig forsørgerfradrag på 182 kroner for hvert barn under 16 år og 254 kroner for hvert forsørget barn i alderen 16-19 år. Forsørgerfradraget for forskuddspliktige er trukket fra i inntektsskatt stat med 1 989,2 mill. kr. For sjøfolk er fradraget belastet inntektsskatt til staten med 58,7 mill. kr.

##### 4.2. Fradrag for bankinnskudd og livsforsikringspremie

For forskuddspliktige utgjør dette fradraget 40 prosent av det beløp skattyteren i løpet av inntektsåret betaler i livsforsikringspremie eller som spareinnskudd med en viss bindingstid. Fradraget er begrenset oppad til 1 600 kroner i skatteklasser 1 og 3 200 kroner i skatteklasser 2. For sjøfolk blir dette fradraget etter bestemte regler gitt månedsvis, maksimum 160 kroner i klasse 1 og 320 kroner i klasse 2.

Skattefradraget er for forskuddspliktige belastet inntektsskatt til kommunene med 857,1 mill. kr, fylkesskatt med 450,2 mill. kr, inntektsskatt stat med 306,1 mill. kr, fellesskatt med 59,9 mill. kr, og medlemsavgifter til folketrygden med 819,3 mill. kr. For sjøfolk er fradraget belastet inntektsskatt til staten med 50,0 mill. kr.

##### 4.3. Aksjesparing med skattefradrag

For forskuddspliktige og sjøfolk utgjør dette fradraget 40 prosent av det beløpet skattyteren i løpet av inntektsåret setter inn i aksjefond. Fradraget er begrenset oppad til 800 kroner i skatteklasser 1 og 1 600 kroner i skatteklasser 2. Skattefradraget er belastet inntektsskatt til kommunene med 61,2 mill. kr, fylkesskatt med 32,2 mill. kr, inntektsskatt stat med 21,8 mill. kr, fellesskatt med 4,3 mill. kr og medlemsavgifter til folketrygden med 58,5 mill. kr.

##### 4.4. Nedsettelse etter 80-prosentregelen

For personlige skattytere som ved likningen får beregnet en samlet skatt (formues- og inntekts-skatte og medlemsavgifter til folketrygden) som overstiger 80 prosent av nettoinntekt ved statskattelikningen, blir inntekts- og formuesskatt til staten nedsatt slik at nevnte grense ikke overskrides.

Nedsettelsen er belastet inntektsskatt til staten med 52 mill. kr og formuesskatt til staten med 142 mill. kr.

##### 4.5. Nedsettelse for utenlandsskatt

For å unngå dobbeltbeskatning i tilfeller som ikke er regulert med skatteavtaler, kan skattytere få fradrag i skatten for inntekt som også er skattlagt i utlandet.

Nedsettelsen er fortrinnsvis trukket fra i inntektsskatt til staten. Hvis nedsettelsesbeløpet er større enn inntektsskatten, er den overskytende delen trukket fra i formuesskatt til staten på skattyternivå.

Nedsettelsen er belastet inntektsskatt til staten med 5,6 mill. kr og formuesskatt til staten med 1,4 mill. kr.

#### 4.6. Tillegg/fradrag for etterbetalt pensjon

Dette tillegget/fradraget gjelder skattytere som i løpet av inntektsåret har fått etterbetalt pensjon eller lønn. I slike tilfeller kan skatten bli omregnet for de årene pensjonen/lønningen skulle ha vært utbetalt.

Ofte vil denne merskatten bli negativ (skattefradrag), f.eks. ved at de etterbetalte beløpene gir rett til særfradrag for tidligere år.

I tabellene over skatt, skattefradrag og nedsettelse i skatt vil skattetilleggene framkomme som negative beløp.

Tillegg/fradrag for etterbetalt pensjon er fordelt med -1,3 mill. kr på formuesskatt kommune, -8,6 mill. kr på inntektsskatt kommune, -4,7 mill. kr på fylkesskatt, -0,4 mill. kr på formuesskatt stat, -1,8 mill. kr på inntektsskatt stat, -0,7 mill. kr på fellesskatt og -2,9 mill. kr på medlemsavgifter til folketrygden.

#### 4.7. Finnmarksfradrag

Særskilt inntektsfradrag i Finnmark og Nord-Troms gis til personlige skattytere som får ansatt klassefradrag i en kommune i det området som utgjør sone 4 for arbeidsgiveravgift.

Frdraget i inntekt utgjør 5 000 kroner i skatteklasse 1 og 10 000 kroner i skatteklasse 2.

Frdraget gis ikke til skattytere under 17 år.

Inntektsfradraget skal ikke påvirke nettoinntekt. Ordningen blir administrert som et fradrag i skatt ved maskinell beregning i skattedirektoratet.

Finnmarksfradraget er trukket fra inntektsskatt til staten med 101 mill. kr.

#### 4.8. Folketrygdfradrag

Personer med pensjonsgivende inntekt i og/eller utenfor næring har fått samlet medlemsavgift til folketrygdens pensjonsdel redusert med 150 kr (folketrygdfradrag).

Folketrygdfradraget er i statistikken fratrukket pensjonsdelen av medlemsavgiften til folketrygden med 312,7 mill. kr i alt. Avgift av pensjonsgivende inntekt i og utenfor tjenesteforhold og inntekt av selvstendig næringsvirksomhet i jordbruk, skogbruk og fiske (lav avgiftssats) er redusert med 294,9 mill. kr. Avgift av pensjonsgivende inntekt av annen selvstendig næringsvirksomhet (høy avgiftssats) er redusert med 11,8 mill. kr. For sjøfolk om bord utgjorde folketrygdfradraget 6,0 mill. kr.

#### 5. SKATT PÅ GEVINST VED BETYDELIG AKSJESALG

Hovedregelen er at et betydelig aksjesalg foreligger når minst 45 prosent av aksjene avhendes.

Gevinsten (over 10 000 kroner) skattelegges etter en sats på 30 prosent, fordelt med 7 prosent (8 prosent for personlig skattepliktige) til staten, 21 prosent til kommune og fylke og 2 prosent (1 prosent for personlig skattepliktige) til skattefordelingsfondet.

Gevinsten skal skattelegges på aksjonærens hånd i selskapets kontorkommune.

På grunn av overgangsordninger vil det for salg foretatt i 1982 eller tidligere finnes "selgende grupper" som egne skattesubjekter. Disse skattyterne er inkludert i tallene for etterskuddspliktige skattytere. Selgende aksjonærer som følger de nye reglene, er forskuddspliktige skattytere.

I statistikken er skatt på aksjegevinst fordelt på inntektsskatt til kommune, fylke og stat og fellesskatt etter de satsene som er nevnt ovenfor.

Tidligere utkommet på emneområdet  
Previously issued on the subject

For årene 1884 til 1935-36 se Statistiske  
Meddelelser For the years 1884 up to 1935-36  
see Monthly Bulletin of Statistics

Kommunenes skatteligging og budjetter  
Municipal tax assessment and budgets  
NOS IX 117 1936-37

Skatteliggingen Tax assessment  
NOS IX 130 1937-38

Skattestatistikk Tax Statistics

NOS IX 165 1938-39  
NOS IX 189 1939-40  
NOS X 10 1940-41  
NOS X 42 1941-42  
NOS X 66 1942-43  
NOS X 77 1943-44  
NOS X 91 1944-45  
NOS X 137 1945-46  
NOS X 170 1946-47  
NOS XI 16 1947-48  
NOS XI 48 1948-49  
NOS XI 72 1949-50  
NOS XI 116 1950-51  
NOS XI 158 1951-52  
NOS XI 169 1952-53  
NOS XI 199 1953-54  
NOS XI 230 1954-55  
NOS XI 259 1955-56  
NOS XI 300 1956-57  
NOS XII 18 1956-57  
NOS XII 38 1958  
NOS XII 67 1959  
NOS XII 95 1960  
NOS XII 125 1961  
NOS XII 154 1962  
NOS XII 182 1963  
NOS XII 212 1964  
NOS XII 226 1965  
NOS A 251 1966  
NOS A 341 1967  
NOS A 363 1968  
NOS A 421 1969

NOS A 508 1970  
NOS A 580 1971  
NOS A 665 1972  
NOS A 741 1973  
NOS A 810 1974  
NOS A 906 1975  
NOS A 984 1976  
NOS B 41 1977  
NOS B 126 1978  
NOS B 227 1979  
NOS B 339 1980  
NOS B 421 1981  
NOS B 499 1982  
NOS B 578 1983  
NOS B 638 1984  
NOS B 723 1985

Skattestatistikk for inntektsåret 1958 - Kommune-  
tabeller Tax Statistics for the Income Year  
1958 Municipal Tables  
NOS A 16 1958

Skattestatistikk 1961 - Kommuner og handels-  
distrikter Tax Statistics 1961 - Municipalities  
and Trade Districts  
NOS A 65 1961  
NOS A 202 1965  
NOS A 359 1968  
NOS A 573 1971

Skattestatistikk Tax Statistics

NOS A 665 1972 Nye distriktstall nr. 8 og  
9 1974  
NOS A 741 1973 Nye distriktstall nr. 8 1975  
NOS A 810 1974 " " " " 1, 2 og  
3 1976  
NOS A 906 1975 Nye distriktstall nr. 2, 3 og  
5 1977  
NOS A 984 1976 Nye distriktstall nr. 5 1978  
NOS B 41 1977 " " " " 2, 3, 4  
og 5 1979  
NOS B 126 1978 Nye distriktstall nr. 3 1980  
NOS B 227 1979 " " " " 3, 4, 5  
og 6 1981  
NOS B 339 1980 Nye distriktstall nr. 11 og  
12 1982  
NOS B 421 1981 Nye distriktstall nr. 8 og  
9 1983  
NOS B 499 1982 Nye distriktstall nr. 3, 7  
og 8 1984  
NOS B 578 1983 Nye distriktstall nr. 3 og 5  
1985  
NOS B 638 1984 Nye distriktstall nr. 4, 5 og  
6 1986  
NOS B 723 1985 Nye distriktstall nr. 6 og 8  
1987

PUBLIKASJONER SENDT UT FRA STATISTISK SENTRALBYRÅ ETTER 1. JULI 1987. EMNEINNDDELTE OVERSIKT  
 PUBLICATIONS ISSUED BY THE CENTRAL BUREAU OF STATISTICS SINCE 1 JULY 1987.  
 SURVEY ARRANGED BY SUBJECT MATTER

0. GENERELLE EMNER GENERAL SUBJECT MATTERS  
 Statistisk årbok 1988 Statistical Yearbook of Norway. 1988-502s. (NOS B; 774) 70 kr  
 ISBN 82-537-2644-9
1. NATURRESSURSER OG NATURMILJØ NATURAL RESOURCES AND ENVIRONMENT
10. R e s s u r s - o g m i l j ø r e g n s k a p Resource and environment accounts  
 Naturressurser og miljø 1987 Energi, petroleumsøkonomi, mineraler, fisk, skog, jordbruks-  
 areal, vann, luft, globale luftforurensninger, miljøverninvesteringer Ressursregnskap og  
 analyse. 1988-145s. (RAPP; 88/1) 45 kr ISBN 82-537-2623-6
12. E n e r g i Energy  
 Energistatistikk 1986 Energy Statistics. 1987-90s. (NOS B; 709) 40 kr  
 ISBN 82-537-2520-5  
 Energiundersøkelsen 1985 Energibruk i privat og offentlig tjenesteyting/Jon Sagen.  
 1987-93s. (RAPP; 87/15) 40 kr ISBN 82-537-2533-7
18. N a t u r m i l j ø - l e v e k å r o g ø k o n o m i Natural environment - living  
 conditions and economy  
 Friluftsliv og helse/Tiril Vogt. 1987-76s. (RAPP 87/22) 40 kr ISBN 82-537-2562-0  
 Støy og helse Analyse av støyopplevelse i Norge Noise and Health Study of Noise  
 Annoyance in Norway/Liv Grøtvedt. 1988-71s. (SØS; 66) 45 kr ISBN 82-537-2574-4
19. A n d r e r e s s u r s - o g m i l j ø e m n e r Other subject matters related to  
 resources and environment  
 Modeller for beregning av nasjonale og regionale utslipp til luft/Odd Kristian Selboe.  
 1988-139s. (RAPP; 88/17) 45 kr ISBN 82-537-2682-1
2. SOSIODEMOGRAFISKE EMNER SOCIODEMOGRAPHIC SUBJECT MATTERS
20. G e n e r e l l e s o s i o d e m o g r a f i s k e e m n e r General socio-  
 demographic subject matters  
 Levekårsundersøkelsen 1987 Survey of Level og Living. 1988-232s. (NOS B; 772) 55 kr  
 ISBN 82-537-2642-2
21. B e f o l k n i n g Population  
 Befolkningsstatistikk 1988 Hefte I Endringstal for kommunar 1986 - 1988 Population  
 Statistics Volume I Population Changes in Municipalities. 1988 - 60s. (NOS B; 766)  
 30 kr ISBN 82-537-2633-3  
 Befolkningsstatistikk 1987 Hefte II Folkemengd 1. januar Population Statistics  
 Volume II Population 1 January. 1987-150s. (NOS B; 713) 50 kr ISBN 82-537-2527-2  
 Befolkningsstatistikk 1988 Hefte II Folkemengd 1. januar Population Statistics  
 Volume II Population 1 January. 1988-150s. (NOS B; 789) 50 kr ISBN 82-537-2673-2  
 Befolkningsstatistikk 1986 Hefte III Oversikt Population Statistics Volume III Survey.  
 1987-113s. (NOS B; 714) 45 kr ISBN 82-537-2528-0  
 Befolkningsstatistikk 1987 Hefte III Oversikt Population Statistics Volume III Survey.  
 1988-131s. (NOS B; 764) 45 kr ISBN 82-537-2631-7  
 Kohort- og periodefruktbarhet i Norge 1845 - 1985 Cohort and Period Fertility for Norway/  
 Helge Brunborg. 1988-135s. (RAPP; 88/4) 45 kr ISBN 82-537-2573-6  
 Skilsmisser i Norge 1965 - 1985 En demografisk analyse/Øystein Kravdal og Turid Noack.  
 1988-147s. (RAPP; 88/6) 45 kr ISBN 82-537-2587-6
22. H e l s e f o r h o l d o g h e l s e t j e n e s t e Health conditions and health  
 services  
 Dødsårsaker 1986 Hovedtabeller Causes of Death Main Tables. 1988-154s. (NOS B; 731)  
 45 kr ISBN 82-537-2567-1  
 Helseinstitusjoner 1986 Health Institutions. 1988-100s. (NOS B; 725) 45 kr  
 ISBN 82-537-2558-2



Helsestatistikk 1986 Health Statistics. 1988-125s. (NOS B; 767) 45 kr  
ISBN 82-537-2634-1

Kommunehelsetjenesten Årsstatistikk for 1986. 1987-61s. (RAPP; 87/16) 40 kr  
ISBN 82-537-2531-0

Regional dødelighet 1981 - 1985 Regional Mortality. 1988-58s. (NOS B; 790) 40 kr  
ISBN 82-537-2640-0

23. U t d a n n i n g o g s k o l e v e s e n Education and educational institutions

Utdanningsstatistikk Grunnskolar 1. oktober 1987 Educational Statistics Primary and Lower Secondary Schools. 1988-89s. (NOS B; 768) 40 kr ISBN 82-537-2637-6

Utdanningsstatistikk Universiteter og høyskoler 1. oktober 1985 Educational Statistics Universities and Colleges. 1988-142s. (NOS B; 753) 45 kr ISBN 82-537-2605-8

Utdanningsstatistikk Vaksenopplæring 1984/85 Educational Statistics Adult Education. 1987-89s. (NOS B; 711) 40 kr ISBN 82-537-2525-6

Utdanningsstatistikk Videregående skoler 1. oktober 1985 Educational Statistics Upper Secondary Schools. 1988-149s. (NOS B; 728) 50 kr ISBN 82-537-2564-7

24. K u l t u r e l l e f o r h o l d , g e n e r e l l t i d s b r u k , f e r i e o g f r i t i d Culture, time use, holidays and leisure

Ferieundersøkelsen 1986 Holiday Survey. 1988-162s. (NOS B; 742) 45 kr  
ISBN 82-537-2588-4

Hvem reiser ikke på ferie? En analyse av ikke-reisende i Norge, Sverige, Danmark og Finland Who spends their Holiday at Home? An Analysis in Non-Travellers in Norway, Sweden, Denmark and Finland/Ragni Hege Kitterød. 1988-47s. (RAPP; 88/8) 40 kr  
ISBN 82-537-2597-3

Nordmenns ferievener i regionalt perspektiv/Hege Kitterød. 1987-86s. (RAPP; 87/17) 40 kr  
ISBN 82-537-2543-4

Radiolytting og fjernsynsseing vinteren 1988 Fylkesoversikt for programdagene 30. januar - 5. februar/Gustav Haraldsen. 1988-168s. (RAPP; 88/10) 50 kr ISBN 82-537-2654-6

Radiolytting og fjernsynsseing vinteren 1988 Landsoversikt for programdagene 30. januar - 5. februar/Gustav Haraldsen. 1988-91s. (RAPP; 88/9) 40 kr ISBN 82-537-2653-8

Tidsbruk og aktivitet i nærmiljø Neighbourhood Activity and the Use of Time/Marit Wårum. 1988-91 s. (SØS; 64) 45 kr ISBN 82-537-2534-5

25. S o s i a l e f o r h o l d o g s o s i a l v e s e n Social conditions and social services

Barnehager og fritidshjem 1986 Kindergartens and Leisure Time Centres. 1987-67s. (NOS B; 722) 40 kr ISBN 82-537-2548-5

Yrkesdeltakelse for personer over aldersgrensen En log-lineær analyse/Grete Dahl. 1988-38s. (RAPP; 88/5) 30 kr ISBN 82-537-2593-0

26. R e t t s f o r h o l d o g r e t t s v e s e n The law and legal institutions

Kriminalstatistikk Forbrytelser etterforsket Reaksjoner Fengslinger 1986 Criminal Statistics Crimes Investigated Sanctions Imprisonments. 1988-138s. (NOS B; 737) 50 kr  
ISBN 82-537-2581-7

Sivilrettsstatistikk 1986 Civil Judicial Statistics. 1988-48s. (NOS B; 727) 30 kr ISBN 82-537-2563-9

3. S O S I Ø K O N O M I S K E E M N E R SOCIOECONOMIC SUBJECT MATTERS

30. G e n e r e l l e s o s i o ø k o n o m i s k e e m n e r General socioeconomic subject matters

Kommentarer til standard for inndeling etter sosioøkonomisk status/Dag Album. 1988-49s. (RAPP; 88/18) 40 kr ISBN 82-537-2679-1

31. F o l k e t e l l i n g e r Population censuses

Barnetall i ekteskap. 1988-39s. (RAPP; 88/21) 30 kr ISBN 82-537-2689-9

Yrkesaktivitet og familietilhørighet Geografiske variasjoner/Cle Ragnar Langen. 1987-56s. (RAPP; 86/7) 25 kr ISBN 82-537-2324-3

Folke- og boligtellningene 1960, 1970 og 1980 Dokumentasjon av de sammenliknbare filene/Kåre Vassenden. 1987-266s. (RAPP; 87/2) 55 kr ISBN 82-537-2416-0

## 32. A r b e i d s k r a f t Labour

Statistisk beskrivelse av arbeidsledighetens lengde 1973-1985/Rolf Aaberge. 1987-39s.  
(RAPP; 87/20) 30 kr ISBN 82-537-2547-7

## 33. L ø n n Wages and salaries

Lønninger og inntekter 1984 Wages, Salaries and Income. 1988-98s. (NOS B; 741) 45 kr  
ISBN 82-537-2586-8

Lønnsstatistikk 1986 Wage Statistics. 1987-118s. (NOS B; 710) 45 kr  
ISBN 82-537-2521-3

Lønnsstatistikk 1987 Wage Statistics. 1988-116s. (NOS B; 786) 45 kr  
ISBN 82-537-2668-6

Lønnsstatistikk for ansatte i bankvirksomhet 1. september 1987 Wage Statistics for Bank  
Employees. 1988-45s. (NOS B; 738) 30 kr ISBN 82-537-2582-5

Lønnsstatistikk for ansatte i forretningsmessig tjenesteyting og interesseorganisasjoner  
1. september 1987 Wage Statistics for Employees in Business Services and in Business,  
Professional and Labour Associations. 1988-70s. (NOS B; 745) 40 kr ISBN 82-537-2592-2

Lønnsstatistikk for ansatte i forsikringsvirksomhet 1. september 1987 Wage Statistics  
for Employees in Insurance Activity. 1988-42s. (NOS B; 746) 30 kr ISBN 82-537-2594-9

Lønnsstatistikk for ansatte i hotell- og restaurantdrift april og oktober 1987 Wage  
Statistics for Employees in Hotels and Restaurants. 1988-55s. (NOS B; 776) 30 kr  
ISBN 82-537-2647-3

Lønnsstatistikk for ansatte i skoleverket 1. oktober 1987 Wage Statistics for Employees  
in Publicly Maintained Schools. 1988-46s. (NOS B; 740) 30 kr ISBN 82-537-2584-1

Lønnsstatistikk for ansatte i varehandel 1. september 1987 Wage Statistics for Employees  
in Wholesale and Retail Trade. 1988-136s. (NOS B; 761) 45 kr ISBN 82-537-2627-9

Lønnsstatistikk for arbeidere i bergverksdrift og industri 3. kvartal 1987 Wage  
Statistics for Workers in Mining and Manufacturing. 1988-42s. (NOS B; 759) 30 kr  
ISBN 82-537-2624-4

Lønnsstatistikk for kommunale arbeidstakere pr. 1. oktober 1987 Wage Statistics for Local  
Government Employees. 1988-94s. (NOS B; 792) 40 kr ISBN 82-537-2676-7

Lønnsstatistikk for sjøfolk på skip i innenriks rutefart November 1987 Wage Statistics  
for Seamen on Ships in Scheduled Coasting Trade. 1988-35s. (NOS B; 760) 30 kr  
ISBN 82-537-2626-0

Lønnsstatistikk for statens embets- og tjenestemenn 1. oktober 1987 Wage Statistics for  
Central Government Employees. 1988-88s. (NOS B; 777) 40 kr ISBN 82-537-2648-1

Lønnsstatistikk for ansatte i helsevesen og sosial omsorg 1. oktober 1987 Wage Statistics  
of Employees in Health Services and Social Welfare. 1988-129s. (NOS B; 795) 45kr  
ISBN 82-537-2680-5

## 34. P e r s o n l i g i n n t e k t o g f o r m u e Personal income and property

Aktuelle skattetall 1987 Current Tax Data. 1987-45s. (RAPP; 87/21) 40 kr  
ISBN 82-537-2552-3

Skattestatistikk 1985 Oversikt over skattelikningen Tax Statistics Survey of Tax  
Assessment. 1987-156s. (NOS B; 723) 50 kr ISBN 82-537-2550-7

## 39. A n d r e s o s i o ø k o n o m i s k e e m n e r Other socioeconomic subject matters

En økonometrisk analyse av varigheten av arbeidsledighet/Rolf Aaberge. 1987-39s.  
(RAPP; 87/19) 30 kr ISBN 82-537-2546-9

## 4. NÆRINGSØKONOMISKE EMNER INDUSTRIAL SUBJECT MATTERS

## 41. J o r d b r u k , s k o g b r u k , j a k t , f i s k e o g f a n g s t Agriculture, forestry, hunting, fishing, sealing and whaling

Drifts- og yrkesstrukturen i jordbruket i 1985/86/Berit Bjørlo, Audun Loen og Elin Ouren.  
1988-56s. (RAPP; 88/14) 40 kr ISBN 82-537-2669-4

Fiskeristatistikk 1985 Fishery Statistics. 1988-153s. (NOS B; 724) 45 kr  
ISBN 82-537-2551-5

- Fiske og oppdrett av laks mv. 1986 Fishing and Rearing of Salmon etc. 1987-110s. (NOS B; 720) 45 kr ISBN 82-537-2544-2
- Hagebruksteljing 1985 Census of Horticulture. 1987-205s. (NOS B; 708) 55 kr ISBN 82-537-2519-1
- Jaktstatistikk 1986 Hunting Statistics. 1987-58s. (NOS B; 721) 40 kr ISBN 82-537-2545-0
- Jordbruksstatistikk 1986 Agricultural Statistics. 1988-129s. (NOS B; 775) 45 kr ISBN 82-537-2645-7
- Skogavvirkning til salg og industriell produksjon 1985-86 Roundwood Cut for Sale and Industrial Production. 1987-62s. (NOS B; 712) 40 kr ISBN 82-537-2526-4
- Skogavvirkning til salg og industriell produksjon 1986-87 Roundwood Cut for Sale and Industrial Production. 1988-62s. (NOS B; 779) 40 kr ISBN 82-537-2657-0
- Skogstatistikk 1986 Forestry Statistics. 1988-100s. (NOS B; 748) 40 kr ISBN 82-537-2598-1
- Totalregnskap for fiske- og fangstnæringen. 1987-39s. (RAPP; 87/18) 30 kr ISBN 82-537-2549-3
- Veterinærstatistikk 1986 Veterinary Statistics. 1988-93s. (NOS B; 749) 40 kr ISBN 82-537-2600-7
42. Oljeutvinning, bergverk, industri og kraftforsyning Oil extraction, mining and quarrying, manufacturing, electricity and gas supply
- Elektrisitetsstatistikk 1986 Electricity Statistics. 1988-93s. (NOS B; 778) 40 kr ISBN 82-537-2651-1
- Olje- og gassvirksomhet 3. kvartal 1987 Statistikk og analyse Oil and Gas Activity Statistics and Analysis. 1987-76s. (NOS B; 716) 40 kr ISBN 82-537-2532-9
- Olje- og gassvirksomhet 4. kvartal 1987 Statistikk og analyse Oil and Gas Activity Statistics and Analysis. 1988-129s. (NOS B; 736) 40 kr ISBN 82-537-2580-9
- Olje- og gassvirksomhet 1. kvartal 1988 Statistikk og analyse Oil and Gas Activity Statistics and Analysis. 1988-78s. (NOS B; 763) 40 kr ISBN 82-537-2630-9
- Olje- og gassvirksomhet 2. kvartal 1988 Statistikk og analyse Oil and Gas Activity Statistics and Analysis. 1988-70s. (NOS B; 794) 40 kr ISBN 82-537-2678-3
- Industristatistikk 1986 Hefte I Næringstall Manufacturing Statistics Volume I Industrial Figures. 1988-174s. (NOS B; 755) 50 kr ISBN 82-537-2617-1
- Industristatistikk 1988 Hefte II Varettall Manufacturing Statistics Commodity Figures. 1988-173s. (NOS B; 781) 50 kr ISBN 82-537-2659-7
- Regnskapsstatistikk 1986 Oljeutvinning, bergverksdrift og industri Statistics of Accounts Oil Extraction, Mining and Manufacturing. 1988-170s. (NOS B; 757) 50 kr ISBN 82-537-2620-1
43. Bygge- og anleggsvirksomhet Building and construction
- Byggearealstatistikk 1987 Building Statistics. 1988-71s. (NOS B; 762) 40 kr ISBN 82-537-2629-5
- Byggearealstatistikk 2. kvartal 1987 Building Statistics. 1987-56s. (NOS B; 719) 40 kr ISBN 82-537-2539-6
- Byggearealstatistikk 3. kvartal 1987 Building Statistics. 1988-56s. (NOS B; 756) 40 kr ISBN 82-537-2619-8
- Byggearealstatistikk 4. kvartal 1987 Building Statistics. 1988-56s. (NOS B; 769) 40 kr ISBN 82-537-2638-4
- Byggearealstatistikk 1. kvartal 1988 Building Statistics. 1988-55s. (NOS B; 780) 40 kr ISBN 82-537-2657-0
- Byggearealstatistikk 2. kvartal 1988 Building Statistics. 1988-55s. (NOS B; 796) 40 kr ISBN 82-537-2684-8
- Bygge- og anleggsstatistikk 1986 Construction Statistics. 1988-78s. (NOS B; 751) 40 kr ISBN 82-537-2602-3

44. **U t e n r i k s h a n d e l** External trade
- Commodity List Edition in English of Statistisk varefortegnelse for utenrikshandelen 1988 Supplement to Monthly Bulletin of External Trade 1988 and External Trade 1988 Volume I. 1988-118s. (NOS B; 788) ISBN 82-537-2672-4
- Statistisk varefortegnelse for utenrikshandelen 1988 Tillegg til Månedssstatistikk over utenrikshandelen 1988 og Utenrikshandel 1988 Hefte I. 1988-148s. ISBN 82-537-2601-5
- Utenrikshandel 1986 Hefte II External Trade Volume II. 1987-360s. (NOS B; 717) 70 kr ISBN 82-537-2536-1
- Utenrikshandel 1987 Hefte I External Trade Volume I. 1988-358s. (NOS B; 783) 70 kr ISBN 82-537-2662-7
45. **V a r e h a n d e l** Internal trade
- Regnskapsstatistikk 1986 Detaljhandel Statistics of Accounts. 1988-84s. (NOS B; 770) 40 kr ISBN 82-537-2640-6
- Regnskapsstatistikk 1986 Engroshandel Statistics of Accounts Wholesale Trade. 1988-114s. (NOS B; 758) 45 kr ISBN 82-537-2622-8
- Varehandelsstatistikk 1986 Wholesale and Retail Trade Statistics. 1988-81s. (NOS B; 782) 40 kr ISBN 82-537-2660-0
46. **S a m f e r d s e l o g r e i s e l i v** Transport, communication and tourism
- Reiselivsstatistikk 1984 - 1986 Statistics on Travel. 1988-145s. (NOS B; 732) 50 kr ISBN 82-537-2579-5
- Samferdselsstatistikk 1986 Transport and Communication Statistics. 1988-188s. (NOS B; 744) 50 kr ISBN 82-537-2591-4
- Sjøfart 1986 Maritime Statistics. 1988-170s. (NOS B; 747) 50 kr ISBN 82-537-2595-7
- Veitrafikkulykker 1986 Road Traffic Accidents. 1988-136s. (NOS B; 729) 45 kr ISBN 82-537-2565-5
47. **T j e n e s t e y t i n g** Services
- Arkitektvirksomhet og byggeteknisk konsulentvirksomhet 1986 Architectural and Other Technical Services Connected with Construction. 1988-43s. (NOS B; 735) 30 kr ISBN 82-537-2576-0
- Bilverkstader mv. 1986 Reparasjon av kjøretøy, husholdningsapparat og varer for personleg bruk Car Repair Shops etc. Repair of Vehicles, Household Apparatus and Commodities for Personal Use. 1988-44s. (NOS B; 754) 30 kr ISBN 82-537-2616-3
- Tjenesteyting 1986 Forretningsmessig tjenesteyting, utleie av maskiner og utstyr, renovasjon og reingjøring, vaskeri- og renserivirksomhet Services Business Services, Machinery and Equipment Rental and Leasing, Sanitary and Similar Services, Laundries, Laundry Services and Cleaning and Dyeing Plants. 1988-72s. (NOS B; 752) 40 kr ISBN 82-537-2603-1
5. **SAMFUNNSØKONOMISKE EMNER** GENERAL ECONOMIC SUBJECT MATTERS
50. **N a s j o n a l r e g n s k a p o g a n d r e g e n e r e l l e s a m f u n n s - ø k o n o m i s k e e m n e r** National accounts and other general economic subject matters
- Kvartalsvis nasjonalregnskap 1981-1986 Quarterly National Accounts. 1987-111s. (NOS B; 718) 45 kr ISBN 82-537-2538-8
- Nasjonalregnskap 1976-1986 National Accounts. 1987-241s. (NOS B; 715) 55 kr ISBN 82-537-2529-9
51. **O f f e n t l i g f o r v a l t n i n g** Public administration
- Aktuelle skattetall 1988 Current Tax Data. 1988-42s. (RAPP; 88/24) 30 kr ISBN 82-537-2688-0
- Skatter og overføringer til private Historisk oversikt over satser mv. Årene 1970-1987. 1987-69s. (RAPP; 87/13) 40 kr ISBN 82-537-2517-5
- Skatter og overføringer til private Historisk oversikt over satser mv. Årene 1970-1988. 1988-64s. (RAPP; 88/13) 40 kr ISBN 82-537-2656-2

Skatter og overføringer til private Historisk oversikt over satser mv. Årene 1970-1988. Revidert utgave. 1988-64s. (RAPP; 88/20) 40 kr ISBN 82-537-2685-6

Strukturaltall for kommunenes økonomi 1986 Structural Data from the Municipal Accounts. 1988-162s. (NOS B; 743) 50 kr ISBN 82-537-2590-6

52. F i n a n s i n s t i t u s j o n e r , p e n g e r o g k r e d i t t Financial Institutions, money and credit

Kredittmarkedstatistikk Fordringer og gjeld overfor utlandet 1985 og 1986 Credit Market Statistics Foreign Assets and Liabilities. 1988-92s. (NOS B; 730) 40 kr ISBN 82-537-2566-3

Kredittmarkedstatistikk Livs- og skadeforsikringselskaper mv. 1986 Credit Market Statistics Life and Non-Life Insurance Companies etc. 1988-91s. (NOS B; 733) 40 kr ISBN 82-537-2578-7

Kredittmarkedstatistikk Lån, obligasjoner, aksjer mv. 1986 Credit Market Statistics Loans, Bonds, Shares etc. 1988-90s. (NOS B; 726) 40 kr ISBN 82-537-2559-0

Kredittmarkedstatistikk Private og offentlige banker 1986 Credit Market Statistics Private and Public Banks 1988-273s. (NOS B; 739) 70 kr ISBN 82-537-2583-3

Kredittmarkedstatistikk Private kredittforetak og finansieringsselskaper 1986 Credit Market Statistics Private Credit Enterprises and Private Financial Companies. 1988-109s. (NOS B; 773) 45 kr ISBN 82-537-2643-0

59. A n d r e s a m f u n n s ø k o n o m i s k e e m n e r Other general economic subject matters

Et økonomisk - demografisk modellsystem for regional analyse/Tor Skoglund og Knut Ø. Sørensen. 1987-58s. (RAPP; 87/10) 30 kr ISBN 82-537-2503-5

Four Papers on the Theory of Unemployment/Fritz C. Holte. 1988-149s. (RAPP; 87/11) 50 kr ISBN 82-537-2508-6

Hovedtrekk ved den økonomiske og demografiske utviklingen i fylkene etter 1960/Tor Skoglund, Erik Stordahl og Knut Ø. Sørensen. 1988-81s. (RAPP; 88/3) 40 kr ISBN 82-537-2572-8

MSG-4 A Complete Description of the System of Equations/Erik Offerdal, Knut Tonstad og Haakon Vennemo. 1987-141s. (RAPP; 87/14) 45 kr ISBN 82-537-2524-8

NORDHAND Et modellsystem for de nordiske land/Paal Sand og Gunnar Sollie. 1988-68s. (RAPP; 88/2) 40 kr ISBN 82-537-2570-1

Prisdannelse på importvarer En MODAG-rapport/Nils-Henrik Mørch von der Fehr. 1988-67s. (RAPP; 87/23) 40 kr ISBN 82-537-2569-8

Virkninger på nordisk samhandel av en svensk devaluering/Sturla Henriksen. 1987-75s. (RAPP; 87/12) ISBN 82-537-2509-4

6. S A M F U N N S O R G A N I S A T O R I S K E E M N E R SUBJECT MATTERS RELATED TO SOCIAL ORGANISATION

62. P o l i t i s k e e m n e r Politics

Fylkestingsvalget 1987 County Council Elections. 1988-135s. (NOS B; 771) 45 kr ISBN 82-537-2641-4

Kommunestyrevalget 1987 Municipal Council Elections. 1988-171s. (NOS B; 765) 50 kr ISBN 82-537-2632-5

69. A n d r e s a m f u n n s o r g a n i s a t o r i s k e e m n e r Other subject matters related to social organisation

Statistisk Sentralbyrå Langtidsprogram 1987-1990. 1988-55s. (RAPP; 88/12) 40 kr ISBN 82-537-2655-4

Standarder for norsk statistikk (SNS)  
Standards for Norwegian Statistics (SNS)

I denne serien vil SSB samle alle statistiske standarder etter hvert som de blir revidert. Til nå foreligger:

- Nr. 1 Kontoplanen i nasjonalregnskapet
- " 2 Standard for næringsgruppering
- " 3 Standard for handelsområder
- " 4 Standard for kommuneklassifisering
- " 5 Standard for inndeling etter sosioøkonomisk status
- " 6 Klassifikasjon av sykdommer, skader og dødsårsaker
- " 7 Standard for utdanningsgruppering i offentlig norsk statistikk

Andre standarder som gjelder, er trykt i serien Statistisk Sentralbyrås Håndbøker (SSH):

- Nr. 38 Internasjonal standard for varegruppering i statistikken over utenrikshandelen (SITC-Rev. 2)

Andre publikasjoner i serien SSH:

- Nr. 30 Lov, forskrifter og overenskomst om folkeregistrering

Pris kr 50,00

Publikasjonen utgis i kommisjon hos H. Aschehoug & Co. og Universitetsforlaget, Oslo, og er til salgs hos alle bokhandlere.

ISBN 82-537-2695-3  
ISSN 0800-2940