


NOREGS OFFISIELLE STATISTIKK



BEFOLKNINGSSTATISTIKK 1988

HEFTE II

FOLKEMENGD 1. JANUAR

POPULATION STATISTICS 1988
VOLUME II
POPULATION 1 JANUARY

STATISTISK SENTRALBYRÅ
CENTRAL BUREAU OF STATISTICS OF NORWAY

NOREGS OFFISIELLE STATISTIKK B 789



BEFOLKNINGSSTATISTIKK 1988
HEFTE II
FOLKEMENGD 1. JANUAR

POPULATION STATISTICS 1988
VOLUME II
POPULATION 1 JANUARY

STATISTISK SENTRALBYRÅ
OSLO—KONGSVINGER 1988

ISBN 82-537-2673-2
ISSN 0801-6690

EMNEGRUPPE

21 Befolkning

ANDRE EMNEORD

Aldersfordeling

Bosted

Folketall

Utenlandske statsborgere

FORORD

I denne publikasjonen gir Statistisk Sentralbyrå ei oversikt over folkemengda etter kjønn, alder og ekteskapeleg status 1. januar 1988. Publikasjonen har òg med særskilte tabellar over utanlandske statsborgarar busette i Noreg. Tabellane er laga på grunnlag av uttak frå Det sentrale personregister.

Tidfestinga er 1. januar. For kommunar der grensene blir endra frå eit år til eit anna, gjeld tala for kommunen med nye grenser.

Publikasjonen er delt i tre hovudavsnitt; oversikt med tidsseriar, alle busette siste år og utanlandske statsborgarar siste år. Tal for handelsdistrikt er ikkje teke med i denne publikasjonen, men er publiserte i serien Nye distriktstal.

Kontorsekretær Kåre Høiby har leia arbeidet med publikasjonen.

Statistisk Sentralbyrå, Oslo/Kongsvinger, 14. juli 1988

Gisle Skancke

Jan Byfuglien

PREFACE

This publication contains data on population by sex, age and marital status per 1 January 1988 compiled on the basis of the Central Population Register. The publication also contains separate data on the foreign population resident in Norway.

Municipalities which have changes in their boundaries, will show the population of the new municipality.

The publication now has three main parts; survey, total population 1 January and foreign citizens 1 January.

Figures for trade districts are not included in this publication, but have been published in the series New District Figures.

The publication has been prepared by Mr. Kåre Høiby.

Central Bureau of Statistics, Oslo/Kongsvinger, 14 July 1988

Gisle Skancke

Jan Byfuglien

INNHALD

	Side
Figurregister	7
Tabellregister	7
Tekstdel	
1. Opplagg og gjennomføring	9
1.1. Grunnlag for statistikken	9
1.2. Omfang	9
2. Feilkjelder og uvisse resultat	9
3. Omgrep og kjennemerke	9
4. Avvik frå tidlegare publiserte tal	9
Tekst på engelsk	10
Figurdel	11
Tabelldel	14
Vedlegg	
1. Utrykte tabellar	139
2. Asylsøkjjarar eller plassar for asylsøkjjarar i kommunane	141
Utkomne publikasjonar	
Tidlegare utkome på emneområdet	144
Publikasjonar sende ut frå Statistisk Sentralbyrå etter 1. juli 1987. Emneinndelt oversikt	145
Standardar for norsk statistikk (SNS)	150

Standardteikn i tabellar

- . Tal er umogleg (ulogisk)
- .. Oppgåve manglar
- Null

CONTENTS

	Page
Index of figures	8
Index of tables	8
Text	
1. Survey design	10
1.1. Statistical basis	10
1.2. Coverage	10
2. Errors and reliability of estimates	10
3. Terms and variables	10
4. Comparability to other published figures	10
Figures	11
Tables	14
Annexes	
1. Unprinted tables	140
2. Persons applying for asylum or accommodations for persons applying for asylum in the municipalities	141
Publications	
Previously issued on the subject	144
Publications issued by the Central Bureau of Statistics since 1 July 1987. Survey arranged by subject matter	145
Standards for Norwegian Statistics (SNS)	150

Explanation of Symbols in Tables

- . Category not applicable
- .. Data not available
- Nil

FIGURREGISTER

	Side
1. Folkemengd etter kjønn, alder og ekteskapeleg status. 1. januar 1988	11
2. Utanlandske statsborgarar etter kjønn, alder og ekteskapeleg status. 1. januar 1988	11
3. Kvinner pr. 100 menn i aldersgruppa 20-39 år. Fylke. 1. januar 1988	12
4. Personar 0-15 år i prosent av folkemengd. Fylke. 1. januar 1988	12
5. Personar 16-66 år i prosent av folkemengd. Fylke. 1. januar 1988	13
6. Personar 67 år og over i prosent av folkemengd. Fylke. 1. januar 1988	13

TABELLREGISTER

	Side
<u>1. Oversikt</u>	
1.1. Folkemengd etter kjønn og alder. 1. januar 1911 - 1988	14
1.2. Folkemengd. Menn og kvinner, etter alder. Prosent. 1. januar 1911 - 1988	15
1.3. Folkemengd etter kjønn og ekteskapeleg status. 1910 - 1988	16
1.4. Ugifte menn/kvinner i ulike aldersgrupper. Prosent. 1. januar 1911 - 1988	17
1.5. Kvinner pr. 1 000 menn i ulike aldersgrupper. 1. januar 1911 - 1988	18
1.6. Utanlandske statsborgarar etter statsborgarskap. 1. januar 1979 - 1988	18
<u>2. Alle busette. 1. januar 1988</u>	
2.1. Folkemengd etter kjønn, ekteskapeleg status og alder. 1. januar 1988	20
2.2. Folkemengd etter ekteskapeleg status, kjønn og alder. 1. januar 1988	24
2.3. Folkemengd etter alder. Absolutte tal og prosent. Fylke. 1. januar 1988	26
2.4. Folkemengd etter kjønn, ekteskapeleg status og alder. Fylke. 1. januar 1988	28
2.5. Folkemengd etter kjønn og alder. Kommune. 1. januar 1988	48
2.6. Folkemengd etter alder. Prosent. Kommune. 1. januar 1988	102
2.7. Folkemengd etter kjønn, alder og kommuneklasse. Absolutte tal og prosent. Landsdel. 1. januar 1988	111
<u>3. Utanlandske statsborgarar. 1. januar 1988</u>	
3.1. Utanlandske statsborgarar etter kjønn, alder og statsborgarskap. 1. januar 1988	115
3.2. Utanlandske statsborgarar etter kjønn, ekteskapeleg status og statsborgarskap. 1. januar 1988	119
3.3. Utanlandske statsborgarar etter ekteskapeleg status, kjønn og alder. 1. januar 1988	123
3.4. Utanlandske statsborgarar etter kjønn, ekteskapeleg status og alder. Fylke. 1. januar 1988	125
3.5. Utanlandske statsborgarar etter statsborgarskap. Fylke. 1. januar 1988	136
3.6. Utanlandske statsborgarar etter statsborgarskap. Utvalde kommunar. 1. januar 1988	138

INDEX OF FIGURES

	Page
1. Population by sex, age and marital status. 1 January 1988	11
2. Foreign citizens by sex, age and marital status. 1 January 1988	11
3. Females per 100 males in age group 20-39 years. County. 1 January 1988	12
4. Persons 0-15 years as a percentage of total population. County. 1 January 1988	12
5. Persons 16-66 years as a percentage of total population. County. 1 January 1988	13
6. Persons 67 years and over as a percentage of total population. County. 1 January 1988	13

INDEX OF TABLES

	Page
<u>1. Survey</u>	
1.1. Population by sex and age. 1 January 1911 - 1988	14
1.2. Population. Males and females, by age. Per cent. 1 January 1911 - 1988	15
1.3. Population by sex and marital status. 1910 - 1988	16
1.4. Unmarried males/females in different age groups. Per cent. 1 January 1911 - 1988	17
1.5. Females per 1 000 males in different age groups. 1 January 1911 - 1988	18
1.6. Foreign citizens by citizenship. 1 January 1979 - 1988	18
<u>2. Total population. 1 January 1988</u>	
2.1. Population by sex, marital status and age. 1 January 1988	20
2.2. Population by marital status, sex and age. 1 January 1988	24
2.3. Population by age. Number and per cent. County. 1 January 1988	26
2.4. Population by sex, marital status and age. County. 1 January 1988	28
2.5. Population by sex and age. Municipality. 1 January 1988	48
2.6. Population by age. Per cent. Municipality. 1 January 1988	102
2.7. Population by sex, age and type of municipality. Number and per cent. Region. 1 January 1988	111
<u>3. Foreign citizens. 1 January 1988</u>	
3.1. Foreign citizens by sex, age and citizenship. 1 January 1988	115
3.2. Foreign citizens by sex, marital status and citizenship. 1 January 1988	119
3.3. Foreign citizens by marital status, sex and age. 1 January 1988	123
3.4. Foreign citizens by sex, marital status and age. County. 1 January 1988	125
3.5. Foreign citizens by citizenship. County. 1 January 1988	136
3.6. Foreign citizens by citizenship. Selected municipalities. 1 January 1988	138

1. OPPLEGG OG GJENNOMFØRING

1.1. Grunnlag for statistikken

Folketala i oversiktstabellane (del 1) er for åra før 1970 rekna ut på grunnlag av folkemengda etter kjønn og alder ved folketeljingane og førte fram med tal for fødte og døde og tilgjengelege inn- og utvandringstal i dei mellomliggjande åra. Delen av ugifte i dei enkelte aldersklassene er rekna ut på grunnlag av folketeljingane og tal for inngåtte ekteskap blant ugifte.

Frå og med 1970 er folketala i oversiktstabellane, og alle årstabellane, framkomne ved opp-
teljing i Det sentrale personregister.

1.2. Omfang

Tabellane i del 2 over alle busette omfattar alle personar som var registrerte som busette i Noreg, mens tabellane i del 3 omfattar berre dei av desse personane som ikkje hadde norsk statsborgarskap.

2. FEILKJELDER OG UVISSE RESULTAT

Statistikken er bygd på datagrunnlag frå Det sentrale personregister, og det er liten grunn til å tru at det er vesentlege feil i dette materialet.

Størst usikkerhet er det knytta til talet på separerte (tabellane 2.1, 2.2 og 2.4). Det er ikkje meldeplikt når ektefellar som har teke ut separasjon flyttar saman igjen, og talet på separerte kan derfor vere noko for høgt. På den andre sida vil talet på separerte ikkje omfatta ektefellar som lever atskilt utan å ha teke ut separasjon.

3. OMGREP OG KJENNEMERKE

Tabell 2.7 viser folkemengda etter kjønn, alder og kommuneklasse. Oversikt over kommuneklassene er gitt i ein eigen publikasjon i serien Statistisk Sentralbyrås Standarder for norsk statistikk (SNS nr. 4). I tabell 3.4 er separerte, skilte og enkjer/enkjemenn slegne saman i ei gruppe Før gifte.

Folkemengd og busette er nærare omtalte i NOS Befolkningsstatistikk 1988 Hefte I. Endringstal for kommunar 1986 - 1988.

Det er verdt å merke seg at asylsøkjjarar frå mars 1987 vart rekna som busette i Noreg også medan søknaden om løyve til opphald vart handsama. Dette gir uvanleg sterk auke i folketalet i nokre små kommunar. Sjå elles vedlegg 2.

4. AVVIK FRÅ TIDLEGARE PUBLISERTE TAL

Folketala i oversiktstabellane (tabellane 1.1-1.5) samsvarar med tal publiserte i NOS Historiske tabellar over folkemengd, giftermål og dødsfall 1911 - 1976.

Totaltala i tabell 1.1 for dei fleste åra i perioden 1951 - 1969 skil seg noko frå tal publiserte i NOS Folketalet i kommunane. Avvika kjem av at tala er rekna ut på ulike vis. Metoden for innsamling og handsaming av data til tabellane 1.1, 1.2, 1.4 og 1.5 er forklart i publikasjonen Utviklingen i giftermål og dødsfall 1911 - 1976, SA nr. 35.

1. SURVEY DESIGN

1.1. Statistical basis

In the survey tables (part 1), the figures for years before 1970 have been calculated from the population censuses and yearly data on births, deaths and migrations.

From 1970 the data in the survey tables, as well as the annual tables, are based on data extracted from the Central Population Register.

1.2. Coverage

The tables in part 2, total population include all persons registered as resident in Norway, while the tables in part 3 include only foreign citizens resident in Norway.

2. ERRORS AND RELIABILITY OF ESTIMATES

The number of separated persons (tables 2.1, 2.2 and 2.4) may be a bit too high because there is no obligation for separated to notify if they decide to continue their married life.

3. TERMS AND VARIABLES

Table 2.7 shows the population in type of municipality by sex, age and marital status. The classification of municipalities by type is given in a publication in the series Central Bureau of Statistics Standards for Norwegian Statistics (SNS no. 4).

In table 3.4 separated, divorced, widows and widowers are grouped together as Previously married.

The terms Population and Resident are further explained in the publication NOS Population Statistics 1988 Volume I. Population changes in municipalities 1986 - 1988.

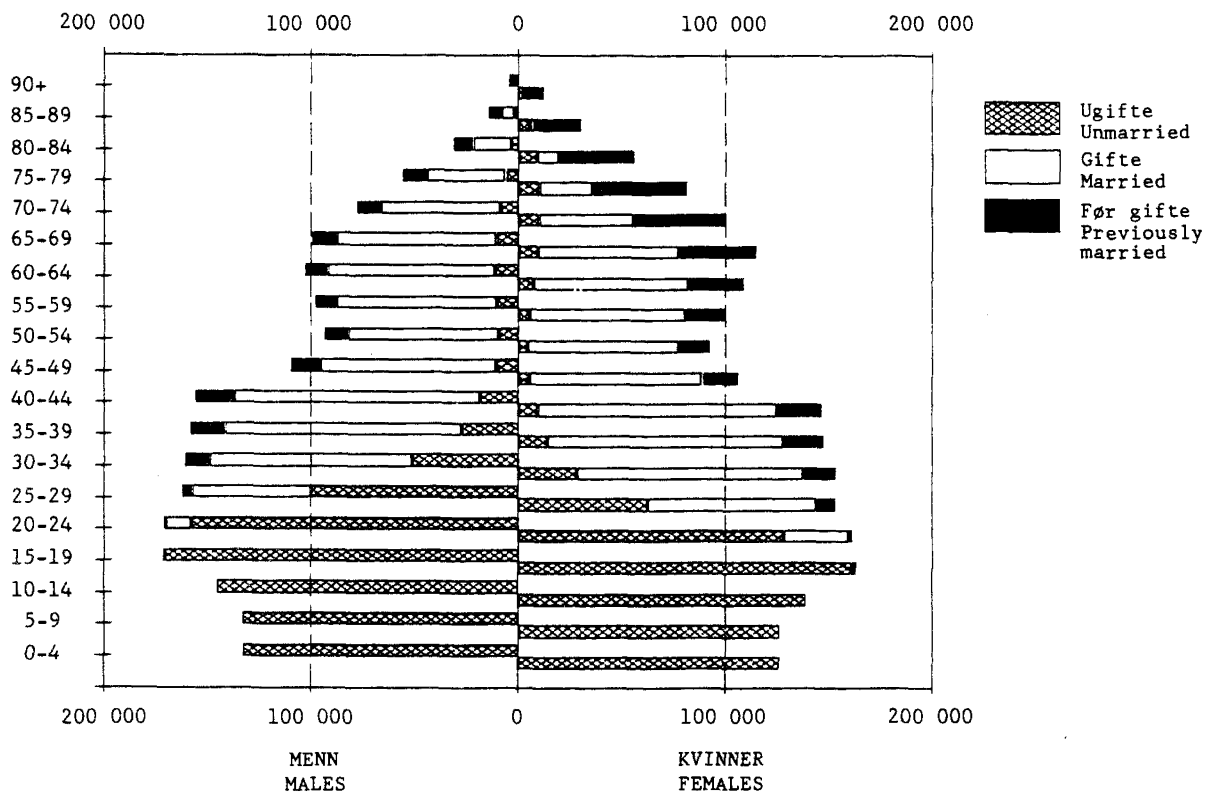
From March 1987 refugees and persons applying for asylum are registered as resident also which their applications for staying are under treatment. This causes unusual high population growth in some small municipalities. See also annex 2.

4. COMPARABILITY TO OTHER PUBLISHED FIGURES

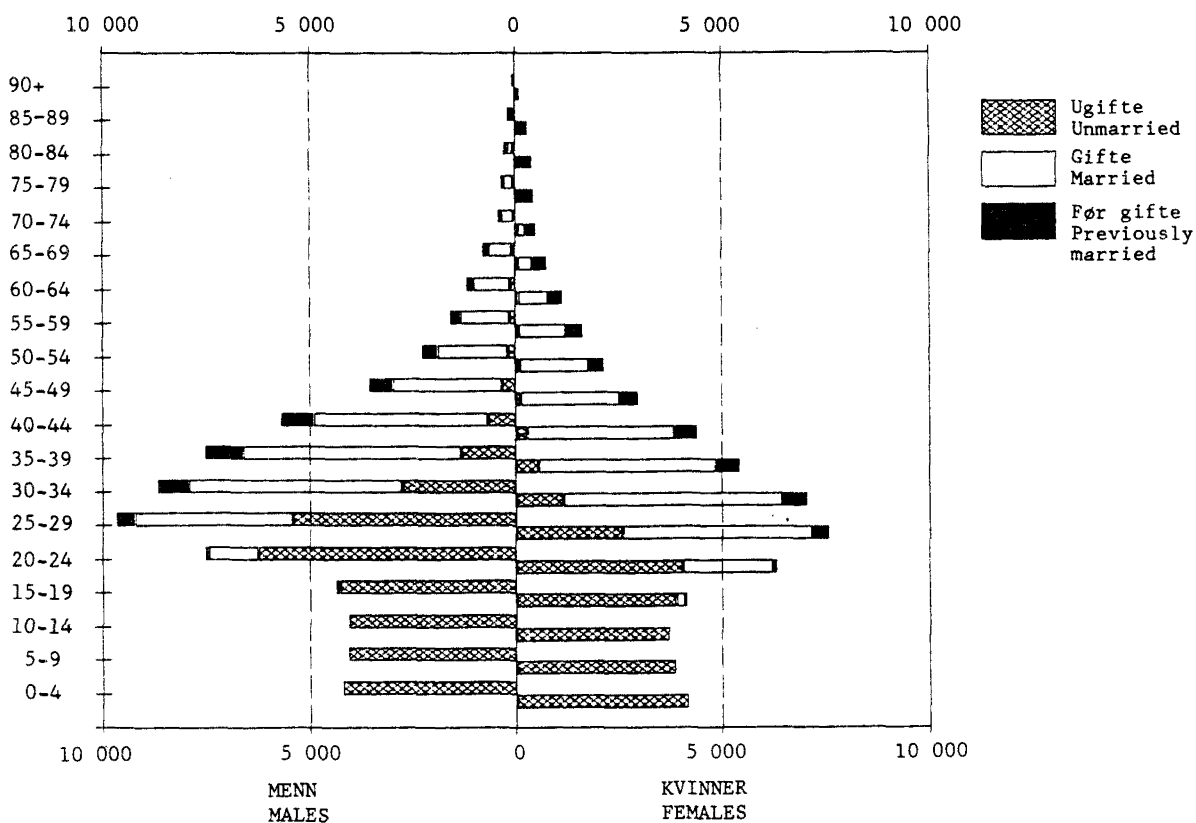
The population figures in the survey tables (tables 1.1-1.5) are comparable to figures published in the publication NOS Historical Tables on Population, Marriages and Deaths 1911 - 1976.

The total figures in table 1.1 for most of the years in the period 1951 - 1969 deviate from the figures published in NOS Population in Municipalities. The deviations are due to differences in the way of estimating the figures. The method used in collecting and adapting the data presented in the tables 1.1, 1.2, 1.4 and 1.5, is presented in the publication SA no. 35, The Development in Marriages and Deaths 1911 - 1976.

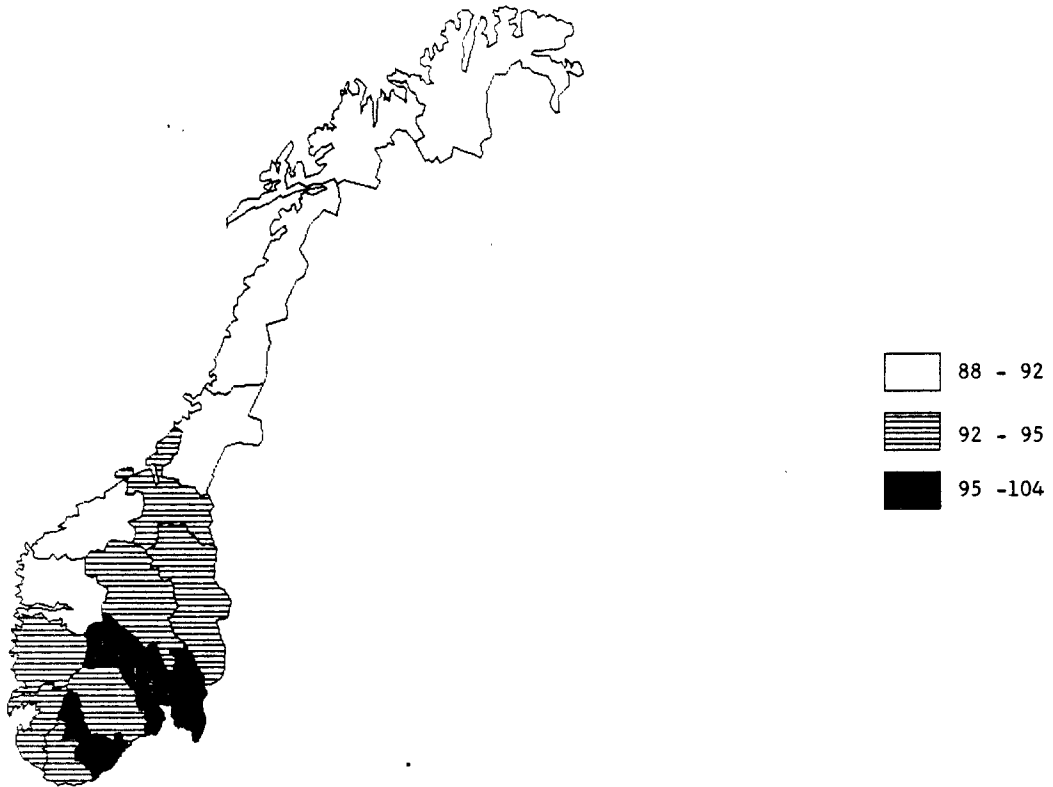
Figur 1. Folkemengd etter kjønn, alder og ekteskapeleg status. 1. januar 1988
Population by sex, age and marital status. 1 January 1988



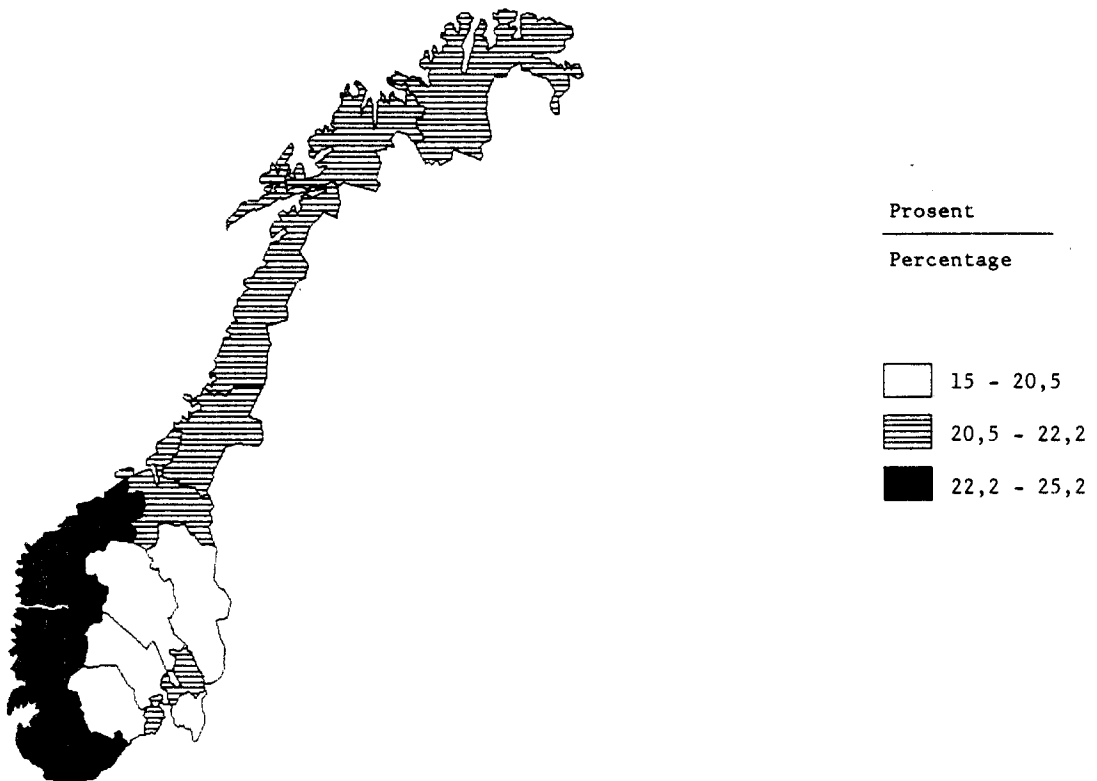
Figur 2. Utanlandske statsborgarar etter kjønn, alder og ekteskapeleg status. 1. januar 1988
Foreign citizens by sex, age and marital status. 1 January 1988



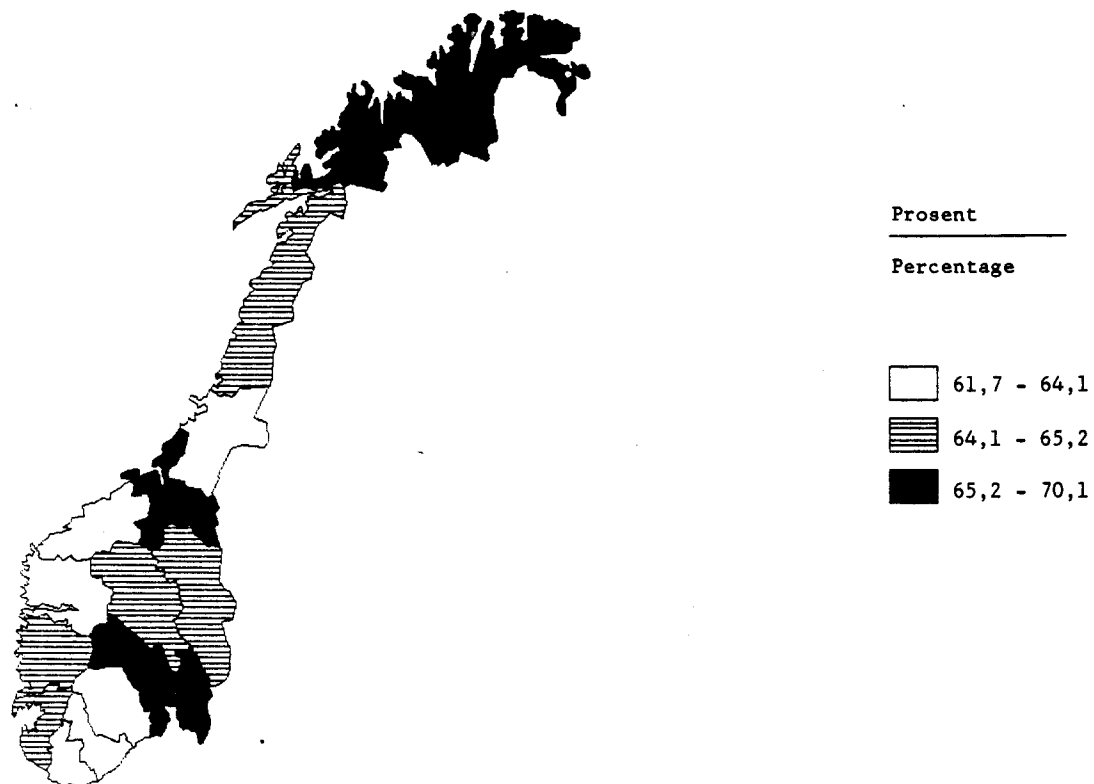
Figur 3. Kvinner pr. 100 menn i aldersgruppa 20-39 år. Fylke. 1. januar 1988
 Females per 100 males in age group 20-39 years. County. 1 January 1988



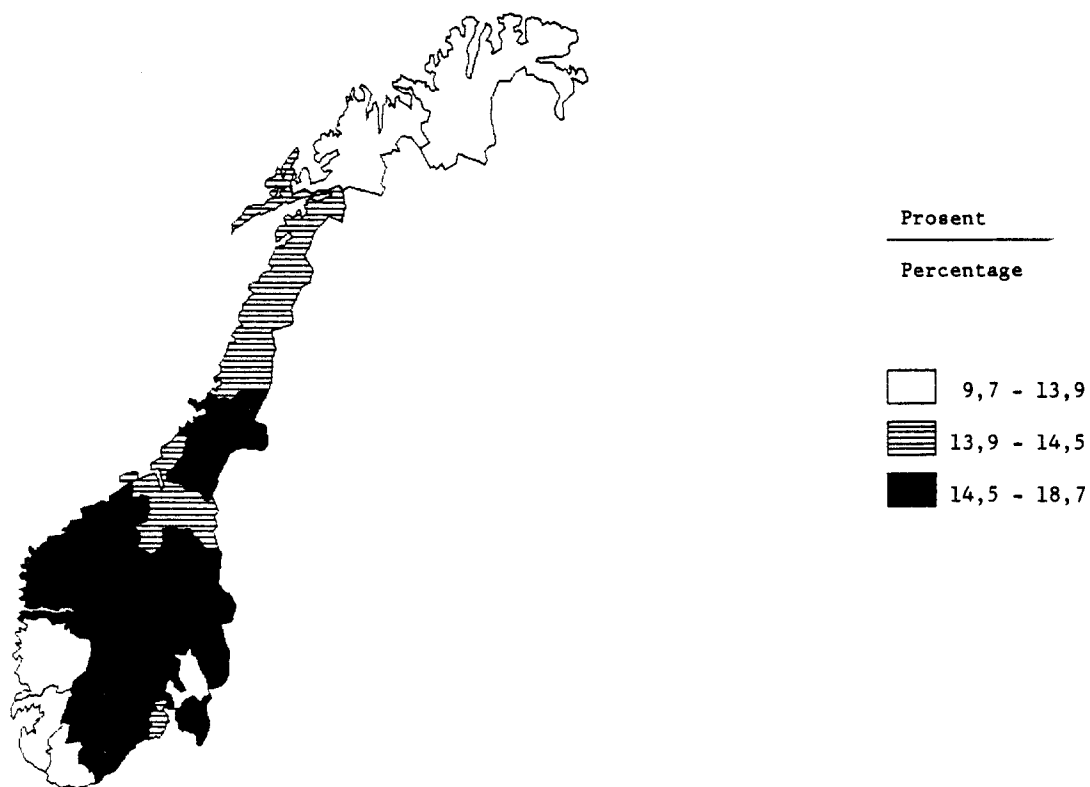
Figur 4. Personar 0-15 år i prosent av folkemengd. Fylke. 1. januar 1988
 Persons 0-15 years as a percentage of total population. County. 1 January 1988



Figur 5. Personar 16-66 år i prosent av folkemengd. Fylke. 1. januar 1988
 Persons 16-66 years as a percentage of total population. County.
 1 January 1988



Figur 6. Personar 67 år og over i prosent av folkemengd. Fylke. 1. januar 1988
 Persons 67 years and over as a percentage of total population. County.
 1 January 1988



Tabell 1.1. Folkemengd etter kjønn og alder. 1. januar 1911 - 1988¹ Population by sex and age.
 1 January 1911 - 1988¹

Kjønn og alder. År Sex and age. Years	1911	1921	1931	1941	1951	1961	1971	1981	1985	1988
Begge kjønn i alt Both sexes, total	2390402	2653054	2815160	2982186	3280300	3594771	3888305	4092340	4145845	4198289
0 - 4	283768	295179	237860	216154	320409	307967	329149	258515	253847	259177
5 - 9	279832	279885	277540	203723	268163	302972	313535	307817	265810	259518
10 - 14	268864	275620	286456	234250	213489	316599	307528	332554	317400	284891
15 - 19	237917	268050	269555	274521	204313	267050	302437	316395	334741	333299
20 - 24	190193	241161	246335	280554	229624	210635	313534	309259	313325	332147
25 - 29	160943	205181	228453	261974	262297	197662	260710	304445	312643	315393
30 - 34	150306	171680	213937	240567	264081	222629	206683	315951	304402	314456
35 - 39	132649	151301	187874	222768	250236	254884	195938	261631	316588	305834
40 - 44	116788	141386	159312	208407	233447	258215	219587	206247	244214	302777
45 - 49	112027	123721	139091	182048	216122	243834	249880	193289	198141	216201
50 - 54	103174	107911	130520	151530	199185	225488	249136	212939	194955	186227
55 - 59	93043	100484	111114	129414	167716	204404	230773	236858	209749	198190
60 - 64	76960	87884	93443	116193	136380	181973	206093	228607	233857	211938
65 - 69	64706	75570	82178	92918	109094	146380	176613	200589	203389	214112
70 - 74	46643	55928	64780	70520	89733	108706	142431	164654	174375	175444
75 - 79	37200	38544	46733	51200	60531	74294	97555	120921	129831	137452
80 - 84	22351	20352	25491	28964	34483	45137	54461	75260	83142	87262
85 - 89	10016	9947	11005	12707	15735	19603	23667	34550	40313	44308
90 -	3022	3270	3483	3774	5262	6339	8595	11859	15123	17563
0 - 6	394442	406591	342548	294701	442360	430538	458448	374821	357833	362418
7 - 12	333030	335184	346784	261479	278546	364235	367836	391440	348382	318823
13 - 15	156427	162722	165319	148116	120291	194766	185606	198206	198825	187238
16 - 44	937361	1124946	1252671	1438622	1404862	1349074	1437211	1648347	1757930	1839013
45 - 66	412999	453200	509687	619680	766675	918927	1009136	954490	920285	901114
67 -	156143	170411	198151	219588	267566	337231	430068	525036	562590	589683
Menn i alt Males, total	1151572	1291783	1372486	1466080	1626405	1791144	1933700	2027579	2050092	2076155
0 - 4	144785	150891	121415	110553	164955	157678	169105	132546	130236	132814
5 - 9	142536	142647	141328	104037	137472	155428	161107	157217	135935	133050
10 - 14	136451	140562	145949	119354	108707	162608	157277	170755	162323	145510
15 - 19	119543	135192	136893	139600	103947	136715	154912	162448	171839	170686
20 - 24	89910	118628	122157	142391	117417	107720	161854	158039	160254	170540
25 - 29	73296	100058	110499	132442	132922	100474	134310	156202	159750	162039
30 - 34	69693	81783	103549	119276	132295	113271	105070	163295	156372	160904
35 - 39	61896	70305	91515	107728	125917	128896	99198	134546	163406	158280
40 - 44	53709	66902	75753	100939	115951	129303	111237	104569	125217	155956
45 - 49	50900	58649	64761	88470	105202	122259	125545	97283	99693	109598
50 - 54	47445	49882	61359	72017	96295	111512	123486	106656	97752	93352
55 - 59	42826	45698	52154	59980	80796	98503	113476	116635	103743	97964
60 - 64	35716	40134	42771	53866	63882	86278	98495	109397	112523	102701
65 - 69	29571	34133	36620	43017	49702	68786	80672	93352	93912	99107
70 - 74	21199	25172	28724	31507	40817	49087	62318	72209	76910	77661
75 - 79	16854	17064	20414	22020	27086	32472	41518	48349	52277	55783
80 - 84	9858	8684	10854	12262	14545	19468	21987	28006	29965	31074
85 - 89	4235	4120	4465	5185	6455	8253	8986	12252	13422	14096
90 -	1149	1279	1306	1436	2042	2433	3147	3824	4563	5040
0 - 6	201088	207609	174917	150635	227695	220448	235885	191697	183540	185608
7 - 12	169474	171045	176622	133467	142085	187282	188358	200680	177979	163298
13 - 15	79378	82681	83793	75340	61114	99797	94881	101950	101829	95685
16 - 44	441879	545633	613726	716878	708689	684566	734946	845290	901984	945188
45 - 66	189513	209392	236914	293305	367742	448449	494625	468893	452883	445041
67 -	70240	75423	86514	96455	119080	150602	185005	219070	231877	241335

¹ Folkemengd etter kjønn og alder (under 16 år, 16-66, 67-) er gitt for åra imellom i NOS Folke-
 mengden etter alder og ekteskapielig status 31. desember 1984, tabell 1.

¹ Population by sex and age (under 16 years, 16-66, 67-) for the years between, see NOS Population by
 age and marital status 31 December 1984, table 1.

Tabell 1.1 (framh.). Folkemengd etter kjønn og alder. 1. januar 1911 - 1988¹ Population by sex and age. 1 January 1911 - 1988¹

Kjønn og alder. År	1911	1921	1931	1941	1951	1961	1971	1981	1985	1988
Kvinner i alt Females, total	1238830	1361271	1442674	1516106	1653895	1803627	1954605	2064759	2095753	2122134
0 - 4	138983	144288	116445	105601	155454	150289	160044	125969	123611	126363
5 - 9	137296	137238	136212	99686	130691	147544	152428	150600	129875	126468
10 - 14	132413	135058	140507	114896	104782	153991	150251	161799	155077	139381
15 - 19	118374	132858	132662	134921	100366	130335	147525	153947	162902	162613
20 - 24	100283	122533	124178	138163	112207	102915	151680	151220	153071	161607
25 - 29	87647	105123	117954	129532	129375	97188	126400	148243	152893	153354
30 - 34	80613	89897	110388	121291	131786	109358	101613	152656	148030	153552
35 - 39	70753	80996	96359	115040	124319	125988	96740	127085	153182	147554
40 - 44	63079	74484	83559	107468	117496	128912	108350	101678	118997	146821
45 - 49	61127	65072	74330	93578	110920	121575	124335	96006	98448	106603
50 - 54	55729	58029	69161	79513	102890	113976	125650	106283	97203	92875
55 - 59	50217	54786	58960	69434	86920	105901	117297	120223	106006	100226
60 - 64	41244	47750	50672	62327	72498	95695	107598	119210	121334	109237
65 - 69	35135	41437	45558	49901	59392	77594	95941	107237	109477	115005
70 - 74	25444	30756	36056	39013	48916	59619	80113	92445	97465	99883
75 - 79	20346	21480	26319	29180	33445	41822	56037	72572	77554	81669
80 - 84	12493	11668	14637	16702	19938	25669	32474	47254	53177	56188
85 - 89	5781	5827	6540	7522	9280	11350	14681	22298	26891	30212
90 -	1873	1991	2177	2338	3220	3906	5448	8035	10560	12523
0 - 6	193354	198982	167631	144066	214665	210090	222563	183124	174293	176810
7 - 12	163556	164139	170162	128012	136461	176953	179478	190760	170403	155525
13 - 15	77049	80041	81526	72776	59177	94969	90725	96256	96996	91553
16 - 44	495482	579313	638945	721744	696173	664508	702265	803057	855946	893825
45 - 66	223486	243808	272773	326375	398933	470478	514511	485597	467402	456073
67 -	85903	94988	111637	123133	148486	186629	245063	305966	330713	348348

¹ Sjå note 1, side 14.¹ See note 1, page 14.

Tabell 1.2. Folkemengd. Menn og kvinner, etter alder. Prosent. 1. januar 1911 - 1988 Population. Males and females, by age. Per cent. 1 January 1911 - 1988

Kjønn og alder. År	1911	1921	1931	1941	1951	1961	1971	1981	1985	1988
Begge kjønn i alt Both sexes, total	100,0	100,0	100,0	100,0	100,0	100,0	100,0	100,0	100,0	100,0
0 - 6	16,5	15,3	12,2	9,9	13,5	12,0	11,8	9,2	8,6	8,6
7 - 12	13,9	12,6	12,3	8,8	8,5	10,1	9,5	9,6	8,4	7,6
13 - 15	6,5	6,1	5,9	5,0	3,7	5,4	4,8	4,8	4,8	4,5
16 - 44	39,2	42,4	44,5	48,2	42,8	37,5	37,0	40,3	42,4	43,8
45 - 66	17,3	17,1	18,1	20,8	23,4	25,6	26,0	23,3	22,2	21,5
67 -	6,5	6,4	7,0	7,4	8,2	9,4	11,1	12,8	13,6	14,1
Menn i alt Males, total	100,0	100,0	100,0	100,0	100,0	100,0	100,0	100,0	100,0	100,0
0 - 6	17,5	16,1	12,7	10,3	14,0	12,3	12,2	9,5	9,0	8,9
7 - 12	14,7	13,2	12,9	9,1	8,7	10,5	9,7	9,9	8,7	7,9
13 - 15	6,9	6,4	6,1	5,1	3,8	5,6	4,9	5,0	5,0	4,6
16 - 44	38,4	42,2	44,7	48,9	43,6	38,2	38,0	41,7	44,0	45,5
45 - 66	16,5	16,2	17,3	20,0	22,6	25,0	25,6	23,1	22,1	21,4
67 -	6,1	5,8	6,3	6,6	7,3	8,4	9,6	10,8	11,3	11,6
Kvinner i alt Females, total	100,0	100,0	100,0	100,0	100,0	100,0	100,0	100,0	100,0	100,0
0 - 6	15,6	14,6	11,6	9,5	13,0	11,6	11,4	8,9	8,3	8,3
7 - 12	13,2	12,1	11,8	8,4	8,3	9,8	9,2	9,2	8,1	7,3
13 - 15	6,2	5,9	5,7	4,8	3,6	5,3	4,6	4,7	4,6	4,3
16 - 44	40,0	42,6	44,3	47,6	42,1	36,8	35,9	38,9	40,8	42,1
45 - 66	18,0	17,9	18,9	21,5	24,1	26,1	26,3	23,5	22,3	21,5
67 -	6,9	7,0	7,7	8,1	9,0	10,3	12,5	14,8	15,8	16,4

Tabell 1.3. Folkemengd etter kjønn og ekteskapeleg status. 1910 - 1988 Population by sex and marital status. 1910 - 1988

Kjønn og år Sex and years	I alt Total	Ekteskapeleg status Marital status			Gifte Married	Enkjer/ enkjemenn Widows/ widowers	Sepa- rerte Sepa- rated	Skilte Di- vorced
		Ugifte Unmarried		Under 15 år Under 15 years				
		Under 15 år Under 15 years	15 år og over 15 years and over					
Begge kjønn Both sexes								
1.des. 1910	2391782	834191	658415	759692	136718	606	2160	
" 1920	2649775	849897	780333 ¹	855757	155088	2713	5987	
" 1930	2814194	801549	887089 ¹	949898	160718	5149	9791	
3.des. 1946	3156950	715066	925201 ¹	1309742	176498	..	30443 ²	
1.des. 1950	3278546	799664	828881 ¹	1434735	178400	9023	27843	
1.jan. 1956	3444915	881868	771760	1578577	212710 ³	
1.nov. 1960	3591234	928153	7:8155	1667787	189186	10772	37181	
1.jan. 1971	3888305	950212	805100	1844681	217519	16414	54379	
1. " 1972	3917773	953211	804977	1860876	221661	20011	57037	
1. " 1973	3948235	956839	805617	1874553	226380	24178	60668	
1. " 1974	3972990	956794	806402	1886522	230857	27288	65127	
1. " 1975	3997525	955339	811094	1897027	235365	29056	69644	
1. " 1976	4017101	951625	817682	1902387	239296	31059	75052	
1. " 1977	4035202	944738	826679	1907150	243346	32637	80652	
1. " 1978	4051208	935588	838725	1908538	247213	34374	86770	
1. " 1979	4066134	925398	853437	1907414	250913	36239	92733	
1. " 1980	4078900	912487	871313	1903081	254783	37979	99257	
1.jan. 1981	4092340	898886	891511	1897639	258549	39701	106054	
1. " 1982	4107063	884540	913672	1891479	261949	41773	113650	
1. " 1983	4122511	870620	936813	1883220	265595	44819	121444	
1. " 1984	4134353	853921	962257	1872452	269196	46761	129766	
1. " 1985	4145845	837057	988917	1860870	272294	48278	138429	
1. " 1986	4159187	824405	1015090	1847260	275552	49446	147434	
1. " 1987	4174005	812113	1040675	1837440	277191	51194	155392	
1. " 1988	4198289	803586	1070240	1826561	280209	53299	164394	
Menn Males								
1.des. 1910	1155673	428103	308123	376178	42243	245	781	
" 1920	1290469	433684	376193 ¹	427616	49433	1217	2326	
" 1930	1371919	408502	433048 ¹	473650	50808	2210	3701	
3.des. 1946	1557278	365645	472625 ¹	654629	52268	..	12111 ²	
1.des. 1950	1625351	409542	430841 ¹	716878	53045	4234	10811	
1.jan. 1956	1714799	453031	407675	788350	65743 ³	
1.nov. 1960	1789406	476065	407217	833562	52531	5159	14872	
1.jan. 1971	1933700	487489	443364	921822	50781	7981	22263	
1. " 1972	1948379	489030	444667	930392	51012	9822	23456	
1. " 1973	1962964	490890	446125	937451	51484	11913	25101	
1. " 1974	1974512	490939	447468	943807	51609	13494	27195	
1. " 1975	1986215	489796	451217	949346	52000	14412	29444	
1. " 1976	1994867	487829	455350	952118	52157	15382	32031	
1. " 1977	2003112	484175	461033	954558	52453	16152	34741	
1. " 1978	2009907	479429	467959	955226	52594	17027	37672	
1. " 1979	2016362	474376	476190	954563	52734	17985	40514	
1.jan. 1980	2021860	467541	486602	952462	52843	18813	43599	
1. " 1981	2027580	460518	497922	949759	52995	19686	46700	
1. " 1982	2033523	452723	510264	946636	52996	20720	50184	
1. " 1983	2040476	445708	522950	942617	53152	22221	53828	
1. " 1984	2045519	437190	536688	937317	53438	23199	57687	
1. " 1985	2050092	428494	550878	931576	53468	23945	61731	
1. " 1986	2056399	422053	565189	924978	53684	24550	65945	
1. " 1987	2063421	415989	578949	919945	53424	25432	69682	
1. " 1988	2076155	411374	595894	914822	53681	26488	73896	

¹ Medrekna personar der opplysning om ekteskapeleg status manglar. 1920: 314 menn, 201 kvinner. 1930: 367 menn, 487 kvinner. 1946: 2249 menn, 2342 kvinner. 1950: 145 menn, 83 kvinner.

² Gjeld separerte og skilte. ³ Gjeld enkjer/enkjemenn, separerte og skilte.

¹ Including persons of unknown marital status. 1920: 314 males, 201 females. 1930: 367 males, 487 females. 1946: 2249 males, 2342 females. 1950: 145 males, 83 females. ² Including separated and divorced. ³ Including widows/widowers, separated and divorced.

Tabell 1.3 (framh.). Folkemengd etter kjønn og ekteskapeleg status. 1910 - 1988 Population by sex and marital status. 1910 - 1988

Kjønn og år	Ekteskapeleg status						
	I alt	Ugifte		Gifte	Enkjer/ enkjemenn	Sepa- rerte	Skilte
		Under 15 år	15 år og over				
Kvinner Females							
1.des. 1910	1236109	406088	350292	383514	94475	361	1379
" 1920	1359306	416213	404140 ¹	428141	105655	1496	3661
" 1930	1442275	393047	454041 ¹	476248	109910	2939	6090
3.des. 1946	1599672	349421	452576 ¹	655113	124230	..	18332 ²
1.des. 1950	1653195	390122	398040 ¹	717857	125355	4789	17032
1.jan. 1956	1730116	428837	364085	790227	146967 ³
1.nov. 1960	1801828	452088	350938	834225	136655	5613	22309
1.jan. 1971	1954605	462723	361736	922859	166738	8433	32116
1. " 1972	1969394	464181	360310	930484	170649	10189	33581
1. " 1973	1985271	465949	359492	937102	174896	12265	35567
1. " 1974	1998478	465855	358934	942715	179248	13794	37932
1. " 1975	2011310	465543	359877	947681	183365	14644	40200
1. " 1976	2022234	463796	362332	950269	187139	15677	43021
1. " 1977	2032090	460563	365646	952592	190893	16485	45911
1. " 1978	2041301	456159	370766	953312	194619	17347	49098
1. " 1979	2049772	451022	377247	952851	198179	18254	52219
1. " 1980	2057040	444946	384711	950619	201940	19166	55658
1.jan. 1981	2064760	438368	393589	947880	205554	20015	59354
1. " 1982	2073540	431817	403408	944843	208953	21053	63466
1. " 1983	2082035	424912	413863	940603	212443	22598	67616
1. " 1984	2088834	416731	425569	935135	215758	23562	72079
1. " 1985	2095753	408563	438039	929294	218826	24333	76698
1. " 1986	2102788	402352	449901	922282	221868	24896	81489
1. " 1987	2110584	396124	461726	917495	223767	25762	85710
1. " 1988	2122134	392212	474346	911739	226528	26811	90498

¹ Sjå note 1, side 16. ² Sjå note 2, side 16. ³ Sjå note 3, side 16.

¹ See note 1, page 16. ² See note 2, page 16. ³ See note 3, page 16.

 Tabell 1.4. Ugifte¹ menn/kvinner i ulike aldersgrupper. Prosent. 1. januar 1911 - 1988
 Unmarried¹ males/females in different age groups. Per cent. 1 January 1911 - 1988

År Year	Alder Age							
	16 år og over years and over		16-24 år years		25-49 år years		50 år og over years and over	
	Menn Males	Kvinner Females	Menn	Kvinner	Menn	Kvinner	Menn	Kvinner
1911	40,1	40,3	93,6	87,3	28,9	31,4	9,7	16,6
1916	41,5	41,1	93,9	87,5	29,8	31,9	9,6	17,2
1921	42,0	41,2	93,9	86,5	30,4	31,6	9,5	17,8
1926	42,7	41,4	95,6	88,0	32,2	32,3	10,2	18,6
1931	43,3	41,7	96,5	89,3	34,4	33,3	10,9	19,5
1936	44,0	41,6	96,3	88,8	36,1	33,7	11,5	20,2
1941	42,1	39,2	94,9	85,3	33,8	30,6	12,2	20,7
1946	39,4	35,9	94,7	84,0	32,8	27,6	12,7	21,0
1951	34,4	30,4	92,9	78,5	28,4	22,1	13,0	21,0
1961	29,4	24,4	88,9	71,4	21,1	12,7	13,1	19,3
1971	29,1	22,7	83,5	66,6	18,4	9,7	12,3	15,5
1981	30,3	22,7	91,2	77,6	20,6	11,0	11,5	11,6
1982	30,8	23,1	92,0	79,4	21,4	11,7	11,4	11,3
1983	31,3	23,5	92,8	81,1	22,3	12,4	11,2	10,9
1984	31,9	24,0	93,6	82,9	23,3	13,1	11,1	10,6
1985	32,5	24,5	94,3	84,6	24,3	14,0	11,0	10,3
1986	33,2	25,1	94,9	86,1	25,4	14,9	10,9	9,9
1987	33,8	25,5	95,3	87,1	26,5	15,9	10,7	9,6
1988	35,7	26,1	95,7	88,1	27,7	16,9	10,6	9,3

¹ Ikkje tidlegare gift.

¹ Never married.

Tabell 1.5. Kvinner pr. 1 000 menn i ulike aldersgrupper. 1. januar 1911 - 1988 Females per 1 000 males in different age groups. 1 January 1911 - 1988

Alder. År Age. Years	1911	1931	1951	1961	1971	1981	1985	1988
Alle aldrar All ages	1076	1051	1017	1007	1011	1018	1022	1022
0 - 4	960	959	942	953	946	950	949	951
5 - 9	963	964	951	949	946	958	955	951
10 - 14	970	963	964	947	955	948	955	958
15 - 19	990	969	966	953	952	948	948	953
20 - 24	1115	1017	956	955	937	957	955	948
25 - 29	1196	1067	973	967	941	949	957	946
30 - 34	1157	1066	996	965	967	935	947	954
35 - 39	1143	1053	987	977	975	945	937	932
40 - 44	1174	1103	1013	997	974	972	950	941
45 - 49	1201	1148	1054	994	990	987	988	973
50 - 54	1175	1127	1068	1022	1018	997	994	995
55 - 59	1173	1130	1076	1075	1034	1031	1022	1023
60 - 64	1155	1185	1135	1109	1092	1090	1078	1064
65 - 69	1188	1244	1195	1128	1189	1149	1166	1160
70 - 74	1200	1255	1198	1215	1286	1280	1267	1286
75 - 79	1207	1289	1235	1288	1350	1501	1484	1464
80 - 84	1267	1349	1371	1319	1477	1687	1775	1808
85 - 89	1365	1465	1438	1375	1634	1820	2004	2143
90 -	1630	1667	1577	1605	1731	2101	2314	2485
0 - 6	962	958	943	953	944	955	950	953
7 - 12	965	963	960	945	953	951	957	952
13 - 15	971	973	968	952	956	944	953	957
16 - 44	1121	1041	982	971	956	950	949	946
45 - 66	1179	1151	1085	1049	1040	1036	1032	1025
67 -	1223	1290	1247	1239	1325	1397	1426	1443

Tabell 1.6. Utanlandske statsborgarar etter statsborgarskap. 1. januar 1979 - 1988 Foreign citizens by citizenship. 1 January 1979 - 1988

Statsborgarskap Citizenship	1979	1980	1981	1982	1983	1984	1985	1986	1987	1988
I alt Total	77885	80327	82570	86476	90637	94668	97775	101471	109286	123675
Europa i alt Europe, total	51095	51684	52612	54597	57583	59395	60922	63159	66892	71341
Danmark Denmark	14147	13768	13999	14844	15362	15301	15269	15740	16785	17562
Finland	2548	2813	2922	3009	3144	3188	3133	3208	3430	3594
Island Iceland	1398	1400	1545	1648	1643	1751	1831	2143	2480	2483
Sverige Sweden	8187	8236	8367	8728	9235	9548	9726	10032	10951	12037
Belgia Belgium	277	279	259	253	259	267	263	278	337	372
Frankrike France	1656	1701	1580	1551	1789	1934	2138	2184	2097	2055
Hellas Greece	175	181	171	149	154	175	184	192	217	241
Irland Ireland	209	220	222	231	262	270	273	320	328	339
Italia Italy	798	771	785	729	709	718	736	741	767	790
Jugoslavia Yugoslavia	1671	1672	1664	1689	1718	1731	1694	1665	1791	2457
Nederland Netherlands	1992	2020	2090	2178	2208	2282	2334	2382	2481	2545
Polen Poland	643	673	688	769	1021	1248	1421	1573	1885	2253
Portugal	329	348	322	335	303	313	307	309	338	378
Sovjetunionen USSR	172	168	170	168	145	167	160	166	155	162
Spania Spain	784	765	760	761	731	732	740	747	787	839
Storbritannia og Nord- Irland United Kingdom	8907	9136	9308	9487	10565	11026	11687	12480	12549	12770
Sveits Switzerland	729	744	705	702	724	730	745	777	787	789
Tsjekkoslovakia										
Czechoslovakia	186	161	157	172	197	199	185	185	203	209
Tyrkia Turkey	1736	2114	2486	2821	3086	3251	3345	3406	3708	4285
Forbundsrep. Tyskland The Federal Republic of Germany	3688	3666	3576	3541	3498	3673	3834	3739	3866	4108
Ungarn Hungary	204	190	193	182	176	201	195	172	187	212
Østerrike Austria	507	492	477	482	476	491	505	501	522	537
Europa elles Rest of Europe	152	166	166	168	178	199	217	219	241	324

Tabell 1.6 (framh.). Utanlandske statsborgarar etter statsborgarskap. 1. januar 1979 - 1988 Foreign citizens by citizenship. 1 January 1979 - 1988

Statsborgarskap	1979	1980	1981	1982	1983	1984	1985	1986	1987	1988
Afrika i alt Africa, total ...	2056	2472	2638	2855	3008	3211	3312	3453	3950	5292
Algerie Algeria	103	105	104	110	111	121	132	136	164	214
Etiopia Ethiopia	129	197	221	246	268	301	327	340	423	643
Gambia	97	124	150	162	210	241	271	304	372	433
Marokko Morocco	954	1175	1274	1402	1449	1492	1459	1404	1496	1657
Nigeria	94	112	128	143	153	168	179	204	229	274
Sør-Afrika South Africa	147	151	133	113	110	101	102	93	115	137
Tunisia	92	101	92	93	105	108	115	124	146	198
Afrika elles Rest of Africa ...	440	507	536	586	602	679	727	848	1005	1736
Asia i alt Asia, total	10103	11434	12994	14769	15825	17763	19237	20709	23703	30301
Bangladesh	54	66	58	69	78	86	107	123	159	234
Filippinene Philippines	497	571	677	801	890	1009	1035	1040	1364	1725
India	1298	1465	1585	1716	1854	2100	2241	2277	2513	2812
Iran	131	145	145	155	175	155	199	348	672	2658
Israel	131	147	152	180	184	196	197	207	251	274
Japan	346	349	332	326	341	362	371	370	368	384
Kina China	137	194	222	255	243	307	326	435	587	710
Pakistan	6119	6248	6455	6956	7002	7541	7962	8475	9268	10252
Sri Lanka	225	251	294	357	461	583	749	1045	1519	3270
Republikken Korea The Republic of Korea	313	268	239	271	331	292	324	201	270	324
Thailand	106	144	189	242	298	375	418	425	508	613
Vietnam Viet Nam	432	1251	2258	3023	3559	4322	4851	5276	5624	5954
Asia elles Rest of Asia	314	335	388	418	409	435	457	487	600	1091
Nord-Amerika i alt North America, total	12361	12325	11906	11699	11628	11593	11552	11407	11539	11698
Canada	1003	969	939	957	1016	1031	1062	1067	1119	1169
Mexico	64	66	68	72	86	97	107	102	116	127
USA	11023	11038	10668	10445	10293	10216	10131	9995	10023	10099
Nord-Amerika elles Rest of North America	271	252	231	225	233	249	252	243	281	303
Sør-Amerika i alt South America, total	1213	1403	1558	1725	1796	1898	1987	2002	2429	4179
Argentina	85	116	126	112	113	128	105	120	121	134
Brasil Brazil	99	102	111	124	138	133	152	183	208	279
Chile	720	844	904	966	1015	1046	1077	1102	1386	2941
Colombia	140	141	169	200	196	241	291	261	342	414
Uruguay	29	51	76	107	111	118	120	93	103	99
Sør-Amerika elles Rest of South America	140	149	172	216	223	232	242	243	269	312
Oceania i alt Oceania, total...	546	555	501	524	544	572	561	563	601	663
Australia	414	417	365	381	408	428	427	423	446	501
New Zealand	127	132	131	130	125	134	126	133	148	155
Oceania elles Rest of Oceania	5	6	5	13	11	10	8	7	7	7
Statsløse Stateless	508	451	358	304	250	232	200	174	167	181
Uoppgitt Unknown	3	3	3	3	3	4	4	4	5	20

Tabell 2.1. Folkemengd etter kjønn, ekteskapeleg status og alder. 1. januar 1988

Alder. År	Begge kjønn Both sexes	Menn Males					
		I alt Total	Ugifte Unmarried	Gifte Married	Enkjemenn Widowers	Separerte Separated	Skilte Divorced
I alt	4198289	2076155	1007268	914822	53681	26488	73896
0	53882	27394	27394	-	-	-	-
1	52644	27092	27092	-	-	-	-
2	51429	26395	26395	-	-	-	-
3	50747	25923	25923	-	-	-	-
4	50475	26010	26010	-	-	-	-
5	51740	26629	26629	-	-	-	-
6	51501	26165	26165	-	-	-	-
7	51748	26647	26647	-	-	-	-
8	52190	26736	26736	-	-	-	-
9	52339	26873	26873	-	-	-	-
10	51573	26402	26402	-	-	-	-
11	54056	27629	27629	-	-	-	-
12	56917	29011	29011	-	-	-	-
13	60399	30624	30624	-	-	-	-
14	61946	31844	31844	-	-	-	-
15	64893	33217	33217	-	-	-	-
16	66093	33785	33783	2	-	-	-
17	65433	33559	33555	4	-	-	-
18	68551	35110	35082	27	-	-	1
19	68329	35015	34863	150	-	2	-
20	67287	34415	33910	491	1	9	4
21	67638	34844	33706	1105	-	28	5
22	66749	34350	32170	2092	2	69	17
23	66308	34219	30527	3500	2	151	39
24	64165	32712	27284	5098	1	232	97
25	62994	32381	24722	7169	4	280	206
26	62976	32399	22288	9427	10	381	293
27	62507	32069	19646	11449	6	513	455
28	63548	32752	17846	13589	4	592	721
29	63368	32438	15240	15612	20	663	903
30	63017	32287	13317	17127	11	737	1095
31	63964	32655	11865	18533	26	831	1400
32	63073	32366	10047	19806	34	856	1623
33	62136	31730	8557	20519	29	895	1730
34	62266	31866	7583	21378	41	912	1952
35	61471	31647	6841	21871	48	905	1982
36	59424	30838	5905	21842	50	861	2180
37	60806	31440	5247	22815	49	962	2367
38	61253	31701	4674	23501	80	954	2492
39	62880	32654	4533	24290	102	1018	2711
40	64678	33318	4330	24950	122	992	2924
41	67422	34759	4248	26380	122	1038	2971
42	60501	31082	3486	23748	116	936	2796
43	58310	30174	3256	23166	143	909	2700
44	51866	26623	2626	20716	134	803	2344
45	47753	24392	2362	18958	146	726	2200
46	42006	21310	2134	16335	130	657	2054
47	43364	22072	2190	17039	182	618	2043
48	42233	21260	1983	16599	177	563	1938
49	40845	20564	1979	15905	182	568	1930

Population by sex, marital status and age. 1 January 1988

	Kvinner Females					Age. Years
	I alt Total	Ugifte Unmarried	Gifte Married	Enkjer Widows	Separerte Separated	
2122134	866558	911739	226528	26811	90498	Total
26488	26488	-	-	-	-	0
25552	25552	-	-	-	-	1
25034	25034	-	-	-	-	2
24824	24824	-	-	-	-	3
24465	24465	-	-	-	-	4
25111	25111	-	-	-	-	5
25336	25336	-	-	-	-	6
25101	25101	-	-	-	-	7
25454	25454	-	-	-	-	8
25466	25466	-	-	-	-	9
25171	25171	-	-	-	-	10
26427	26427	-	-	-	-	11
27906	27906	-	-	-	-	12
29775	29775	-	-	-	-	13
30102	30102	-	-	-	-	14
31676	31675	1	-	-	-	15
32308	32302	6	-	-	-	16
31874	31814	60	-	-	-	17
33441	33052	386	-	3	-	18
33314	32282	994	3	33	2	19
32872	30608	2186	2	69	7	20
32794	28845	3774	2	143	30	21
32399	26016	5987	4	288	104	22
32089	23141	8307	12	396	233	23
31453	19784	10794	16	474	385	24
30613	16765	12664	22	584	578	25
30577	14462	14545	43	725	802	26
30438	12055	16492	46	784	1061	27
30796	10334	18256	58	833	1315	28
30930	8851	19557	69	841	1612	29
30730	7618	20311	127	931	1743	30
31309	6533	21701	102	911	2062	31
30707	5493	22026	125	953	2110	32
30406	4789	22235	162	906	2314	33
30400	4144	22664	179	977	2436	34
29824	3425	22649	208	948	2594	35
28586	2909	21999	205	942	2531	36
29366	2703	22750	254	896	2763	37
29552	2452	23174	299	896	2731	38
30226	2344	23636	346	942	2958	39
31360	2172	24618	404	1025	3141	40
32663	2155	25673	548	978	3309	41
29419	1842	23047	552	933	3045	42
28136	1699	22170	522	830	2915	43
25243	1543	19748	587	699	2666	44
23361	1361	18308	619	685	2388	45
20696	1095	16184	658	570	2189	46
21292	1121	16595	759	572	2245	47
20973	971	16497	830	515	2160	48
20281	1004	15902	934	470	1971	49

Tabell 2.1 (framh.). Folkemengd etter kjønn, ekteskapeleg status og alder. 1. januar 1988

Alder. År	Begge kjønn	Menn					
		I alt	Ugifte	Gifte	Enkjemenn	Separerte	Skilte
50	39052	19595	1845	15243	233	526	1748
51	37671	18977	1776	14829	247	495	1630
52	36312	17999	1824	13919	272	441	1543
53	36601	18366	1807	14450	286	413	1410
54	36591	18415	1912	14413	314	361	1415
55	38978	19383	1937	15180	367	406	1493
56	39134	19272	1995	15172	401	358	1346
57	40220	19984	2109	15719	481	358	1317
58	39590	19618	2082	15438	536	340	1222
59	40268	19707	2182	15460	594	295	1176
60	40083	19604	2064	15496	682	290	1072
61	42143	20516	2180	16278	751	250	1057
62	41654	20216	2173	15932	867	247	997
63	43449	21004	2351	16423	939	243	1048
64	44609	21361	2436	16634	1082	220	989
65	44281	20855	2261	16321	1185	209	879
66	44277	20571	2240	15975	1339	198	819
67	46995	21810	2311	16947	1559	146	847
68	38652	17886	1896	13829	1332	136	693
69	39907	17985	1759	14004	1502	134	586
70	39273	17594	1853	13436	1596	108	601
71	36436	16050	1646	12123	1663	106	512
72	35115	15262	1609	11434	1662	84	473
73	34037	14758	1576	10808	1849	76	449
74	32683	13997	1455	10180	1947	69	346
75	31483	13252	1409	9421	2014	68	340
76	29435	12196	1261	8565	2019	50	301
77	27331	11064	1176	7615	2009	33	231
78	26009	10286	1128	6764	2127	40	227
79	23194	8985	1026	5751	2018	32	158
80	21239	7885	905	4840	1972	17	151
81	19365	7118	786	4322	1857	19	134
82	17180	6011	675	3549	1670	15	102
83	15579	5332	584	2938	1713	12	85
84	13899	4728	546	2491	1606	10	75
85	12137	4046	444	2029	1514	6	53
86	10432	3351	419	1558	1320	3	51
87	8622	2616	302	1155	1121	2	36
88	7089	2193	262	891	1008	3	29
89	6028	1890	200	694	965	3	28
90	4642	1406	128	492	768	1	17
91	3647	1083	121	327	627	-	8
92	2713	789	68	218	492	-	11
93	2060	586	56	133	388	2	7
94	1500	421	37	89	291	-	4
95	1052	285	25	69	189	-	2
96	729	186	20	34	128	1	3
97	436	98	10	14	72	-	2
98	306	76	9	14	52	1	-
99	174	38	4	5	29	-	-
100	127	35	5	6	24	-	-
101	73	19	3	-	16	-	-
102	47	9	3	2	4	-	-
103	31	6	-	-	6	-	-
104	12	-	-	-	-	-	-
105-	14	3	1	-	2	-	-

Population by sex, marital status and age. 1 January 1988

Kvinner						Age. Years
I alt	Ugifte	Gifte	Enkjer	Separerte	Skilte	
19457	930	15275	1016	418	1818	50
18694	930	14699	1031	415	1619	51
18313	905	14353	1169	345	1541	52
18235	887	14334	1328	282	1404	53
18176	889	14199	1498	282	1308	54
19595	1046	15051	1797	299	1402	55
19862	1040	15125	2092	300	1305	56
20236	1104	15173	2332	274	1353	57
19972	1141	14997	2476	208	1150	58
20561	1217	15058	2824	237	1225	59
20479	1273	14712	3199	166	1129	60
21627	1352	15316	3599	192	1168	61
21438	1467	14709	3934	184	1144	62
22445	1609	15042	4540	188	1066	63
23248	1723	15229	5028	132	1136	64
23426	1823	14835	5516	146	1106	65
23706	1924	14514	6035	142	1091	66
25185	2005	14853	7079	130	1118	67
20766	1778	11761	6274	93	860	68
21922	1931	11855	7116	90	930	69
21679	2013	11129	7542	75	920	70
20386	2007	9741	7769	69	800	71
19853	2060	9098	7835	80	780	72
19279	1959	8284	8226	52	758	73
18686	2097	7315	8518	47	709	74
18231	2112	6745	8697	47	630	75
17239	2089	5824	8746	35	545	76
16267	2144	5050	8514	32	527	77
15723	2207	4361	8657	16	482	78
14209	1979	3611	8231	16	372	79
13354	1976	3036	7874	15	453	80
12247	1922	2523	7446	11	345	81
11169	1827	2079	6924	13	326	82
10247	1783	1585	6572	12	295	83
9171	1667	1245	6009	6	244	84
8091	1432	923	5531	1	204	85
7081	1295	704	4904	1	177	86
6006	1092	514	4248	1	151	87
4896	912	338	3519	1	126	88
4138	820	224	2999	-	95	89
3236	656	156	2337	-	87	90
2564	528	96	1880	-	60	91
1924	372	55	1454	2	41	92
1474	325	54	1066	1	28	93
1079	233	22	796	1	27	94
767	187	16	546	1	17	95
543	117	14	400	1	11	96
338	69	5	257	-	7	97
230	44	3	180	-	3	98
136	32	2	99	-	3	99
92	24	-	68	-	-	100
54	15	-	38	-	1	101
38	7	-	31	-	-	102
25	4	-	20	-	1	103
12	5	1	6	-	-	104
11	2	-	9	-	-	105-

Tabell 2.2. Folkemengd etter ekteskapeleg status, kjønn og alder. 1. januar 1988 Population by marital status, sex and age. 1 January 1988

Kjønn. Alder. År Sex. Age. Years	Ekteskapeleg status			Marital status		
	I alt Total	Ugifte Unmarried	Giftede Married	Enkjer/ enkjemenn/ Widows/ Widowers	Separerte Separated	Skilte Divorced
Begge kjønn i alt Both sexes, total	4 198 289	1 873 826	1 826 561	280 209	53 299	164 394
0 - 4	259 177	259 177	-	-	-	-
5 - 9	259 518	259 518	-	-	-	-
10 - 14	284 891	284 891	-	-	-	-
15 - 19	333 299	331 625	1 630	3	38	3
20 - 24	332 147	285 991	43 334	42	1 859	921
25 - 29	315 393	162 209	138 760	282	6 196	7 946
30 - 34	314 456	79 946	206 300	836	8 909	18 465
35 - 39	305 834	41 033	228 527	1 641	9 324	25 309
40 - 44	302 777	27 357	234 216	3 250	9 143	28 811
45 - 49	216 201	16 200	168 322	4 617	5 944	21 118
50 - 54	186 227	13 705	145 714	7 394	3 978	15 436
55 - 59	198 190	15 853	152 373	13 900	3 075	12 989
60 - 64	211 938	18 628	155 771	24 621	2 112	10 806
65 - 69	214 112	19 928	144 894	38 937	1 424	8 929
70 - 74	177 544	18 275	103 548	48 607	766	6 348
75 - 79	137 452	16 531	63 707	53 032	369	3 813
80 - 84	87 262	12 671	28 608	43 643	130	2 210
85 - 89	44 308	7 178	9 030	27 129	21	950
90 -	17 563	3 110	1 827	12 275	11	340
0 - 6	362 418	362 418	-	-	-	-
7 - 12	318 823	318 823	-	-	-	-
13 - 15	187 238	187 237	1	-	-	-
16 - 19	268 406	266 733	1 629	3	38	3
20 - 44	1 570 607	596 536	851 137	6 051	35 431	81 452
45 - 66	901 114	72 634	683 825	64 607	15 804	64 244
67 -	589 683	69 445	289 969	209 548	2 026	18 695
Menn i alt Males, total	2 076 155	1 007 268	914 822	53 681	26 488	73 896
0 - 4	132 814	132 814	-	-	-	-
5 - 9	133 050	133 050	-	-	-	-
10 - 14	145 510	145 510	-	-	-	-
15 - 19	170 686	170 500	183	-	2	1
20 - 24	170 540	157 597	12 286	6	489	162
25 - 29	162 039	99 742	57 246	44	2 429	2 578
30 - 34	160 904	51 369	97 363	141	4 231	7 800
35 - 39	158 280	27 200	114 319	329	4 700	11 732
40 - 44	155 956	17 946	118 960	637	4 678	13 735
45 - 49	109 598	10 648	84 836	817	3 132	10 165
50 - 54	93 352	9 164	72 854	1 352	2 236	7 746
55 - 59	97 964	10 305	76 969	2 379	1 757	6 554
60 - 64	102 701	11 204	80 763	4 321	1 250	5 163
65 - 69	99 107	10 467	77 076	6 917	823	3 824
70 - 74	77 661	8 139	57 981	8 717	443	2 381
75 - 79	55 783	6 000	38 116	10 187	223	1 257
80 - 84	31 074	3 496	18 140	8 818	73	547
85 - 89	14 096	1 627	6 327	5 928	17	197
90 -	5 040	490	1 403	3 088	5	54
0 - 6	185 608	185 608	-	-	-	-
7 - 12	163 298	163 298	-	-	-	-
13 - 15	95 685	95 685	-	-	-	-
16 - 19	137 469	137 283	183	-	2	1
20 - 44	807 719	353 854	400 174	1 157	16 527	36 007
45 - 66	445 041	45 822	347 718	11 393	8 782	31 326
67 -	241 335	25 718	166 747	41 131	1 177	6 562

Tabell 2.2 (framh.). Folkemengd etter ekteskapeleg status, kjønn og alder. 1. januar 1988
Population by marital status, sex and age. 1 January 1988

Kjønn. Alder. År	Ekteskapeleg status					
	I alt	Ugifte	Gifte	Enkjer/ enkjemenn	Separerte	Skilte
Kvinner i alt Females, total	2 122 134	866 558	911 739	226 528	26 811	90 498
0 - 4	126 363	126 363	-	-	-	-
5 - 9	126 468	126 468	-	-	-	-
10 - 14	139 381	139 381	-	-	-	-
15 - 19	162 613	161 125	1 447	3	36	2
20 - 24	161 607	128 394	31 048	36	1 370	759
25 - 29	153 354	62 467	81 514	238	3 767	5 368
30 - 34	153 552	28 577	108 937	695	4 678	10 665
35 - 39	147 554	13 833	114 208	1 312	4 624	13 577
40 - 44	146 821	9 411	115 256	2 613	4 465	15 076
45 - 49	106 603	5 552	83 486	3 800	2 812	10 953
50 - 54	92 875	4 541	72 860	6 042	1 742	7 690
55 - 59	100 226	5 548	75 404	11 521	1 318	6 435
60 - 64	109 237	7 424	75 008	20 300	862	5 643
65 - 69	115 005	9 461	67 818	32 020	601	5 105
70 - 74	99 883	10 136	45 567	39 890	323	3 967
75 - 79	81 669	10 531	25 591	42 845	146	2 556
80 - 84	56 188	9 175	10 468	34 825	57	1 663
85 - 89	30 212	5 551	2 703	21 201	4	753
90 -	12 523	2 620	424	9 187	6	286
0 - 6	176 810	176 810	-	-	-	-
7 - 12	155 525	155 525	-	-	-	-
13 - 15	91 553	91 552	1	-	-	-
16 - 19	130 937	129 450	1 446	3	36	2
20 - 44	762 888	242 682	450 963	4 894	18 904	45 445
45 - 66	456 073	26 812	336 107	53 214	7 022	32 918
67 -	348 348	43 727	123 222	168 417	849	12 133

Tabell 2.3. Folkemengd etter alder. Absolutte tal og prosent. Fylke. 1. januar 1988

Alder. År	Heile landet	01	02	03	04	05	06	07	08	09
	The whole country	Østfold	Akershus	Oslo	Hedmark	Oppland	Buskerud	Vestfold	Telemark	Aust-Agder
Absolutte tal										
I alt	4 198 289	237 045	405 991	453 730	186 418	182 341	223 266	194 477	163 240	96 011
0 - 4	259 177	12 930	25 780	24 542	9 758	9 618	13 020	11 403	9 478	6 215
5 - 9	259 518	14 137	25 421	19 920	10 174	10 442	13 104	11 952	9 870	6 712
10 - 14	284 891	16 361	28 342	19 486	12 396	12 281	15 027	13 338	11 108	7 605
15 - 19	333 299	18 842	33 765	23 881	14 654	14 847	17 620	15 613	12 804	7 897
20 - 24	332 147	18 113	32 822	36 742	13 269	13 792	16 940	14 658	12 322	7 043
25 - 29	315 393	16 039	31 356	45 667	11 672	11 816	15 825	13 497	10 880	6 279
30 - 34	314 456	16 724	32 367	38 822	12 641	12 500	16 329	14 093	11 501	6 895
35 - 39	305 834	17 274	32 123	32 822	13 362	12 931	16 471	14 205	11 544	6 996
40 - 44	302 777	18 232	34 902	32 668	13 324	12 841	17 216	14 416	11 719	6 881
45 - 49	216 201	12 380	23 831	22 172	9 828	9 770	11 819	10 342	8 164	4 871
50 - 54	186 227	11 243	19 631	19 095	8 674	8 418	10 110	9 174	7 070	4 262
55 - 59	198 190	11 817	19 724	21 967	9 861	9 360	10 616	9 689	7 784	4 026
60 - 64	211 938	12 636	19 030	24 836	11 369	10 429	11 717	10 177	9 227	4 498
65 - 69	214 112	12 515	17 085	26 748	11 480	10 331	11 911	10 257	9 494	4 714
70 - 74	177 544	10 881	12 287	23 210	9 330	8 685	9 865	8 471	7 848	4 078
75 - 79	137 452	8 542	8 700	18 914	7 085	6 766	7 680	6 493	6 021	3 332
80 - 84	87 262	5 125	5 231	12 779	4 495	4 350	4 812	4 016	3 658	2 034
85 - 89	44 308	2 429	2 601	6 912	2 224	2 292	2 306	1 968	1 953	1 157
90 -	17 563	825	993	2 547	822	872	878	715	795	516
0 - 6	362 418	18 401	35 870	32 827	13 784	13 681	18 219	16 064	13 336	8 902
7 - 12	318 823	17 952	31 499	22 935	13 239	13 215	16 443	15 008	12 339	8 497
13 - 15	187 238	10 899	18 787	12 475	8 245	8 338	9 955	8 811	7 344	4 707
16 - 19	268 406	15 018	27 152	19 592	11 714	11 954	14 154	12 423	10 241	6 323
20 - 44	1 570 607	86 382	163 570	186 721	64 268	63 880	82 781	70 869	57 966	34 094
45 - 66	901 114	53 314	89 758	99 063	44 569	42 331	49 250	43 597	36 196	19 584
67 -	589 683	35 079	39 355	80 117	30 599	28 942	32 464	27 705	25 818	13 904
Prosent										
I alt	100,0	100,0	100,0	100,0	100,0	100,0	100,0	100,0	100,0	100,0
0 - 4	6,2	5,5	6,3	5,4	5,2	5,3	5,8	5,9	5,8	6,5
5 - 9	6,2	6,0	6,3	4,4	5,5	5,7	5,9	6,1	6,0	7,0
10 - 14	6,8	6,9	7,0	4,3	6,6	6,7	6,7	6,9	6,8	7,9
15 - 19	7,9	7,9	8,3	5,3	7,9	8,1	7,9	8,0	7,8	8,2
20 - 24	7,9	7,6	8,1	8,1	7,1	7,6	7,6	7,5	7,5	7,3
25 - 29	7,5	6,8	7,7	10,1	6,3	6,5	7,1	6,9	6,7	6,5
30 - 34	7,5	7,1	8,0	8,6	6,8	6,9	7,3	7,2	7,0	7,2
35 - 39	7,3	7,3	7,9	7,2	7,2	7,1	7,4	7,3	7,1	7,3
40 - 44	7,2	7,7	8,6	7,2	7,1	7,0	7,7	7,4	7,2	7,2
45 - 49	5,1	5,2	5,9	4,9	5,3	5,4	5,3	5,3	5,0	5,1
50 - 54	4,4	4,7	4,8	4,2	4,7	4,6	4,5	4,7	4,3	4,4
55 - 59	4,7	5,0	4,9	4,8	5,3	5,1	4,8	5,0	4,8	4,2
60 - 64	5,0	5,3	4,7	5,5	6,1	5,7	5,2	5,2	5,7	4,7
65 - 69	5,1	5,3	4,2	5,9	6,2	5,7	5,3	5,3	5,8	4,9
70 - 74	4,2	4,6	3,0	5,1	5,0	4,8	4,4	4,4	4,8	4,2
75 - 79	3,3	3,6	2,1	4,2	3,8	3,7	3,4	3,3	3,7	3,5
80 - 84	2,1	2,2	1,3	2,8	2,4	2,4	2,2	2,1	2,2	2,1
85 - 89	1,1	1,0	0,6	1,5	1,2	1,3	1,0	1,0	1,2	1,2
90 -	0,4	0,3	0,2	0,6	0,4	0,5	0,4	0,4	0,5	0,5
0 - 6	8,6	7,8	8,8	7,2	7,4	7,5	8,2	8,3	8,2	9,3
7 - 12	7,6	7,6	7,8	5,1	7,1	7,2	7,4	7,7	7,6	8,9
13 - 15	4,5	4,6	4,6	2,7	4,4	4,6	4,5	4,5	4,5	4,9
16 - 19	6,4	6,3	6,7	4,3	6,3	6,6	6,3	6,4	6,3	6,6
20 - 44	37,4	36,4	40,3	41,2	34,5	35,0	37,1	36,4	35,5	35,5
45 - 66	21,5	22,5	22,1	21,8	23,9	23,2	22,1	22,4	22,2	20,4
67 -	14,0	14,8	9,7	17,7	16,4	15,9	14,5	14,2	15,8	14,5

Population by age. Number and per cent. County. 1 January 1988

10	11	12	14	15	16	17	18	19	20	Age. Years
Vest- Agder	Roga- land	Horda- land	Sogn og Fjord- ane	Møre og Romsdal	Sør- Trøn- delag	Nord- Trøn- delag	Nord- land	Troms	Finn- mark	
Number										
142 015	329 542	405 063	106 066	237 599	248 076	126 769	240 078	146 489	74 073	Total
9 425	24 607	27 195	7 003	15 580	15 109	8 016	14 946	9 583	4 969	0 - 4
10 147	24 724	27 091	7 149	16 189	14 985	8 408	15 421	9 155	4 517	5 - 9
10 651	25 034	29 124	7 623	17 361	16 906	9 444	17 027	10 379	5 398	10 - 14
11 846	27 486	33 100	8 850	20 433	19 940	11 185	20 588	12 931	7 017	15 - 19
11 557	26 860	32 614	8 363	18 074	20 313	9 936	19 202	12 619	6 908	20 - 24
10 191	25 995	31 310	7 350	16 237	19 077	8 243	16 655	11 420	5 884	25 - 29
9 987	26 044	30 181	7 259	17 079	18 758	8 771	17 286	11 563	5 656	30 - 34
9 782	24 241	29 228	7 140	17 081	17 836	9 027	16 815	11 133	5 823	35 - 39
9 702	22 590	27 523	6 672	15 875	17 716	8 684	16 336	10 405	5 075	40 - 44
7 280	16 278	20 141	4 902	11 296	12 892	6 371	12 378	7 724	3 762	45 - 49
6 389	13 622	17 687	4 591	9 989	10 564	5 371	10 731	6 259	3 347	50 - 54
6 580	13 641	18 247	4 779	11 162	11 599	5 773	11 525	6 533	3 507	55 - 59
6 885	13 882	18 981	5 099	11 780	12 650	6 466	12 064	6 850	3 362	60 - 64
7 095	14 613	19 421	5 350	12 286	12 603	6 505	12 353	6 354	2 997	65 - 69
5 782	11 913	16 232	4 680	9 985	10 513	5 475	10 378	5 421	2 510	70 - 74
4 202	8 915	12 737	4 156	7 836	7 964	4 368	8 013	3 974	1 754	75 - 79
2 590	5 290	8 247	2 891	5 394	5 085	2 762	4 957	2 543	1 003	80 - 84
1 390	2 695	4 201	1 508	2 751	2 558	1 418	2 370	1 144	431	85 - 89
534	1 112	1 803	701	1 211	1 008	546	1 033	499	153	90 -
13 457	34 456	38 099	9 837	21 927	21 120	11 325	21 097	13 259	6 757	0 - 6
12 243	29 528	32 758	8 672	19 676	18 523	10 365	19 019	11 255	5 657	7 - 12
6 865	15 652	18 994	4 996	11 498	11 177	6 419	11 197	7 079	3 800	13 - 15
9 504	22 215	26 659	7 120	16 462	16 120	8 944	16 669	10 455	5 687	16 - 19
51 219	125 730	150 856	36 784	84 346	93 700	44 661	86 294	57 140	29 346	20 - 44
30 032	63 390	82 932	21 522	49 127	52 915	26 621	51 688	29 959	15 266	45 - 66
18 695	38 571	54 765	17 135	34 563	34 521	18 434	34 114	17 342	7 560	67 -
Per cent										
100,0	100,0	100,0	100,0	100,0	100,0	100,0	100,0	100,0	100,0	Total
6,6	7,5	6,7	6,6	6,6	6,1	6,3	6,2	6,5	6,7	0 - 4
7,1	7,5	6,7	6,7	6,8	6,0	6,6	6,4	6,2	6,1	5 - 9
7,5	7,6	7,2	7,2	7,3	6,8	7,4	7,1	7,1	7,3	10 - 14
8,3	8,3	8,2	8,3	8,6	8,0	8,8	8,6	8,8	9,5	15 - 19
8,1	8,2	8,1	7,9	7,6	8,2	7,8	8,0	8,6	9,3	20 - 24
7,2	7,9	7,7	6,9	6,8	7,7	6,5	6,9	7,8	7,9	25 - 29
7,0	7,9	7,5	6,8	7,2	7,6	6,9	7,2	7,9	7,6	30 - 34
6,9	7,4	7,2	6,7	7,2	7,2	7,1	7,0	7,6	7,9	35 - 39
6,8	6,9	6,8	6,3	6,7	7,1	6,9	6,8	7,1	6,9	40 - 44
5,1	4,9	5,0	4,6	4,8	5,2	5,0	5,2	5,3	5,1	45 - 49
4,5	4,1	4,4	4,3	4,2	4,3	4,2	4,5	4,3	4,5	50 - 54
4,6	4,1	4,5	4,5	4,7	4,7	4,6	4,8	4,5	4,7	55 - 59
4,8	4,2	4,7	4,8	5,0	5,1	5,1	5,0	4,7	4,5	60 - 64
5,0	4,4	4,8	5,0	5,2	5,1	5,1	5,1	4,3	4,0	65 - 69
4,1	3,6	4,0	4,4	4,2	4,2	4,3	4,3	3,7	3,4	70 - 74
3,0	2,7	3,1	3,9	3,3	3,2	3,4	3,3	2,7	2,4	75 - 79
1,8	1,6	2,0	2,7	2,3	2,0	2,2	2,1	1,7	1,4	80 - 84
1,0	0,8	1,0	1,4	1,2	1,0	1,1	1,0	0,8	0,6	85 - 89
0,4	0,3	0,4	0,7	0,5	0,4	0,4	0,4	0,3	0,2	90 -
9,5	10,5	9,4	9,3	9,2	8,5	8,9	8,8	9,1	9,1	0 - 6
8,6	9,0	8,1	8,2	8,3	7,5	8,2	7,9	7,7	7,6	7 - 12
4,8	4,7	4,7	4,7	4,8	4,5	5,1	4,7	4,8	5,1	13 - 15
6,7	6,7	6,6	6,7	6,9	6,5	7,1	6,9	7,1	7,7	16 - 19
36,1	38,2	37,2	34,7	35,5	37,8	35,2	35,9	39,0	39,6	20 - 44
21,1	19,2	20,5	20,3	20,7	21,3	21,0	21,5	20,5	20,6	45 - 66
13,2	11,7	13,5	16,2	14,5	13,9	14,5	14,2	11,8	10,2	67 -

Tabell 2.4. Folkemengd etter kjønn, ekteskapeleg status og alder. Fylke. 1. januar 1988

Fylke Alder. År	Begge kjønn I alt Both sexes, total	Menn Males					
		I alt Total	Ugifte Unmarried	Gifte Married	Enkjemenn Widowers	Separerte Separated	Skilte Divorced
01 Østfold ...	237045	116539	52125	55049	3336	1545	4484
0 - 4	12930	6630	6630	-	-	-	-
5 - 9	14137	7214	7214	-	-	-	-
10 - 14	16361	8405	8405	-	-	-	-
15 - 19	18842	9568	9560	8	-	-	-
20 - 24	18113	9459	8602	812	-	32	13
25 - 29	16039	8289	4514	3457	1	139	178
30 - 34	16724	8417	2102	5558	15	236	506
35 - 39	17274	8750	1044	6752	22	259	673
40 - 44	18232	9313	836	7349	33	281	814
45 - 49	12380	6190	452	4887	43	184	624
50 - 54	11243	5672	420	4560	75	131	486
55 - 59	11817	5752	441	4657	160	109	385
60 - 64	12636	6280	522	5057	281	79	341
65 - 69	12515	5672	486	4528	405	52	201
70 - 74	10881	4641	369	3518	600	21	133
75 - 79	8542	3456	270	2415	676	15	80
80 - 84	5125	1814	159	1072	543	5	35
85 - 89	2429	810	84	368	346	2	10
90 -	825	207	15	51	136	-	5
0 - 6	18401	9396	9396	-	-	-	-
7 - 12	17952	9236	9236	-	-	-	-
13 - 15	10899	5556	5556	-	-	-	-
16 - 19	15018	7629	7621	8	-	-	-
20 - 44	86382	44228	17098	23928	71	947	2184
45 - 66	53314	26270	2063	21069	698	524	1916
67 -	35079	14224	1155	10044	2567	74	384
02 Akershus ..	405991	202063	94598	93148	3878	2862	7577
0 - 4	25780	13360	13360	-	-	-	-
5 - 9	25421	13108	13108	-	-	-	-
10 - 14	28342	14456	14456	-	-	-	-
15 - 19	33765	17268	17254	14	-	-	-
20 - 24	32822	16452	15375	1015	-	51	11
25 - 29	31356	15899	9583	5847	6	236	227
30 - 34	32367	16301	4366	10744	19	429	743
35 - 39	32123	16182	2038	12344	23	495	1282
40 - 44	34902	17605	1247	14191	60	564	1543
45 - 49	23831	11969	678	9744	90	339	1118
50 - 54	19631	9799	514	8058	144	270	813
55 - 59	19724	9802	542	8114	253	212	681
60 - 64	19030	9425	603	7855	392	116	459
65 - 69	17085	8229	520	6747	525	82	355
70 - 74	12287	5586	407	4332	609	38	200
75 - 79	8700	3599	280	2573	630	23	93
80 - 84	5231	1920	168	1127	583	7	35
85 - 89	2601	806	76	351	365	-	14
90 -	993	297	23	92	179	-	3
0 - 6	35870	18550	18550	-	-	-	-
7 - 12	31499	16207	16207	-	-	-	-
13 - 15	18787	9571	9571	-	-	-	-
16 - 19	27152	13864	13850	14	-	-	-
20 - 44	163570	82439	32609	44141	108	1775	3806
45 - 66	89758	44659	2576	36797	1077	974	3235
67 -	39355	16773	1235	12196	2693	113	536

Population by sex, marital status and age. County. 1 January 1988

Kvinner Females						County
I alt Total	Ugifte Unmarried	Gifte Married	Enkjer Widows	Separerte Separated	Skilte Divorced	Age. Years
120506	44349	54974	14088	1598	5497	01 Østfold
6300	6300	-	-	-	-	0 - 4
6923	6923	-	-	-	-	5 - 9
7956	7956	-	-	-	-	10 - 14
9274	9175	95	1	3	-	15 - 19
8654	6585	1935	2	86	46	20 - 24
7750	2400	4727	18	224	381	25 - 29
8307	1052	6248	45	263	699	30 - 34
8524	495	6817	77	277	858	35 - 39
8919	374	7132	158	264	991	40 - 44
6190	215	4924	222	169	660	45 - 49
5571	164	4467	382	113	445	50 - 54
6065	196	4701	689	88	391	55 - 59
6356	299	4460	1231	48	318	60 - 64
6843	398	4157	1992	36	260	65 - 69
6240	451	2894	2658	17	220	70 - 74
5086	551	1635	2765	8	127	75 - 79
3311	455	606	2188	2	60	80 - 84
1619	246	155	1189	-	29	85 - 89
618	114	21	471	-	12	90 -
9005	9005	-	-	-	-	0 - 6
8716	8716	-	-	-	-	7 - 12
5343	5343	-	-	-	-	13 - 15
7389	7290	95	1	3	-	16 - 19
42154	10906	26859	300	1114	2975	20 - 44
27044	1025	20349	3294	432	1944	45 - 66
20855	2064	7671	10493	49	578	67 -
203928	82600	93074	15602	2930	9722	02 Akershus
12420	12420	-	-	-	-	0 - 4
12313	12313	-	-	-	-	5 - 9
13886	13886	-	-	-	-	10 - 14
16497	16390	102	1	4	-	15 - 19
16370	13561	2639	3	112	55	20 - 24
15457	6088	8510	14	347	498	25 - 29
16066	2462	11979	51	519	1055	30 - 34
15941	1105	12624	113	538	1561	35 - 39
17297	718	13883	266	549	1881	40 - 44
11862	349	9479	347	314	1373	45 - 49
9832	292	7843	577	214	906	50 - 54
9922	365	7675	1016	145	721	55 - 59
9605	388	7038	1575	86	518	60 - 64
8856	502	5518	2282	62	492	65 - 69
6701	449	3249	2684	21	298	70 - 74
5101	493	1711	2693	15	189	75 - 79
3311	436	659	2109	3	104	80 - 84
1795	274	141	1329	1	50	85 - 89
696	109	24	542	-	21	90 -
17320	17320	-	-	-	-	0 - 6
15292	15292	-	-	-	-	7 - 12
9216	9216	-	-	-	-	13 - 15
13288	13181	102	1	4	-	16 - 19
81131	23934	49635	447	2065	5050	20 - 44
45099	1595	34618	4362	787	3737	45 - 66
22582	2062	8719	10792	74	935	67 -

Tabell 2.4 (framh.). Folkemengd etter kjønn, ekteskapeleg status og alder. Fylke. 1. januar 1988

Fylke	Alder. År	Begge kjønn i alt	Menn					Skilte
			I alt	Ugifte	Gifte	Enkjemenn	Separerte	
03 Oslo	453730	211912	99466	86940	6532	4410	14564
0 - 4	24542	12508	12508	-	-	-	-
5 - 9	19920	10226	10226	-	-	-	-
10 - 14	19486	9929	9929	-	-	-	-
15 - 19	23881	11958	11914	43	-	-	1
20 - 24	36742	16674	15279	1304	2	63	26
25 - 29	45667	22348	15367	6176	3	383	419
30 - 34	38822	19859	9014	8770	11	675	1389
35 - 39	32822	17077	4782	9423	35	753	2084
40 - 44	32668	16900	3143	10280	69	760	2648
45 - 49	22172	11154	1626	6962	104	498	1964
50 - 54	19095	9165	1090	6058	141	357	1519
55 - 59	21967	10426	1153	7293	310	319	1351
60 - 64	24836	11306	1147	8219	558	241	1141
65 - 69	26748	11368	882	8470	924	182	910
70 - 74	23210	8933	624	6505	1096	104	604
75 - 79	18914	6421	441	4356	1243	57	324
80 - 84	12779	3527	214	2112	1054	14	133
85 - 89	6912	1635	98	792	701	4	40
90 -	2547	498	29	177	281	-	11
0 - 6	32827	16767	16767	-	-	-	-
7 - 12	22935	11770	11770	-	-	-	-
13 - 15	12475	6340	6340	-	-	-	-
16 - 19	19592	9744	9700	43	-	-	1
20 - 44	186721	92858	47585	35953	120	2634	6566
45 - 66	99063	46888	5421	32110	1467	1510	6380
67 -	80117	27545	1883	18834	4945	266	1617
04 Hedmark	...	186418	92843	43011	42684	3221	993	2934
0 - 4	9758	5006	5006	-	-	-	-
5 - 9	10174	5227	5227	-	-	-	-
10 - 14	12396	6265	6265	-	-	-	-
15 - 19	14654	7561	7557	4	-	-	-
20 - 24	13269	7019	6650	350	1	10	8
25 - 29	11672	6035	4001	1885	1	68	80
30 - 34	12641	6370	2081	3855	4	150	280
35 - 39	13362	6834	1105	5111	15	171	432
40 - 44	13324	6773	718	5276	38	185	556
45 - 49	9828	4893	482	3860	38	122	391
50 - 54	8674	4290	454	3405	60	87	284
55 - 59	9861	4911	626	3785	132	74	294
60 - 64	11369	5545	723	4284	244	55	239
65 - 69	11480	5521	709	4187	412	41	172
70 - 74	9330	4398	554	3195	528	19	102
75 - 79	7085	3178	459	2042	615	7	55
80 - 84	4495	1852	253	1032	538	3	26
85 - 89	2224	844	110	333	390	1	10
90 -	822	321	31	80	205	-	5
0 - 6	13784	7092	7092	-	-	-	-
7 - 12	13239	6785	6785	-	-	-	-
13 - 15	8245	4136	4136	-	-	-	-
16 - 19	11714	6046	6042	4	-	-	-
20 - 44	64268	33031	14555	16477	59	584	1356
45 - 66	44569	21971	2588	17098	631	359	1295
67 -	30599	13782	1813	9105	2531	50	283

Population by sex, marital status and age. County. 1 January 1988

Kvinner						County
I alt	Ugifte	Gifte	Enkjer	Separerte	Skilte	Age. Years
241818	100098	85650	31702	4415	19953	03 Oslo
12034	12034	-	-	-	-	0 - 4
9694	9694	-	-	-	-	5 - 9
9557	9557	-	-	-	-	10 - 14
11923	11747	173	-	3	-	15 - 19
20068	16950	2847	6	177	88	20 - 24
23319	13570	8284	30	601	834	25 - 29
18963	6942	9478	86	690	1767	30 - 34
15745	3462	8967	125	644	2547	35 - 39
15768	2468	9365	248	708	2979	40 - 44
11018	1298	6548	354	518	2300	45 - 49
9930	960	6350	573	316	1731	50 - 54
11541	1074	7376	1295	256	1540	55 - 59
13530	1424	7941	2461	199	1505	60 - 64
15380	1786	7780	4193	149	1472	65 - 69
14277	1873	5503	5548	90	1263	70 - 74
12493	1940	3140	6475	41	897	75 - 79
9252	1693	1454	5453	20	632	80 - 84
5277	1134	394	3451	1	297	85 - 89
2049	492	50	1404	2	101	90 -
16060	16060	-	-	-	-	0 - 6
11165	11165	-	-	-	-	7 - 12
6135	6135	-	-	-	-	13 - 15
9848	9672	173	-	3	-	16 - 19
93863	43392	38941	495	2820	8215	20 - 44
52175	5456	31465	6187	1353	7714	45 - 66
52572	8218	15071	25020	239	4024	67 -
93575	35420	42655	11092	1010	3398	04 Hedmark
4752	4752	-	-	-	-	0 - 4
4947	4947	-	-	-	-	5 - 9
6131	6131	-	-	-	-	10 - 14
7093	7061	32	-	-	-	15 - 19
6250	5261	936	-	28	25	20 - 24
5637	2307	3022	10	125	173	25 - 29
6271	1066	4577	28	173	427	30 - 34
6528	514	5196	73	175	570	35 - 39
6551	356	5254	144	185	612	40 - 44
4935	225	3996	194	120	400	45 - 49
4384	169	3537	311	67	300	50 - 54
4950	245	3812	620	43	230	55 - 59
5824	364	4086	1126	43	205	60 - 64
5959	463	3714	1582	32	168	65 - 69
4932	447	2403	1940	17	125	70 - 74
3907	423	1335	2067	1	81	75 - 79
2643	365	580	1648	1	49	80 - 84
1380	236	158	960	-	26	85 - 89
501	88	17	389	-	7	90 -
6692	6692	-	-	-	-	0 - 6
6454	6454	-	-	-	-	7 - 12
4109	4109	-	-	-	-	13 - 15
5668	5636	32	-	-	-	16 - 19
31237	9504	18985	255	686	1807	20 - 44
22598	1210	17079	2812	293	1204	45 - 66
16817	1815	6559	8025	31	387	67 -

Tabell 2.4 (framh.). Folkemengd etter kjønn, ekteskapeleg status og alder. Fylke. 1. januar 1988

Fylke	Alder. År	Begge kjønn i alt	Menn					
			I alt	Ugifte	Gifte	Enkjemenn	Separerte	Skilte
05 Oppland ...		182341	91134	43286	41636	2886	882	2444
0 - 4	9618	4919	4919	-	-	-	-
5 - 9	10442	5345	5345	-	-	-	-
10 - 14	12281	6340	6340	-	-	-	-
15 - 19	14847	7719	7714	5	-	-	-
20 - 24	13792	7341	6995	324	-	20	2
25 - 29	11816	6191	4049	1990	1	84	67
30 - 34	12500	6405	1990	4040	10	128	237
35 - 39	12931	6583	1080	4944	19	153	387
40 - 44	12841	6488	700	5168	35	157	428
45 - 49	9770	4880	487	3894	41	108	350
50 - 54	8418	4214	442	3376	67	75	254
55 - 59	9360	4683	553	3769	113	45	203
60 - 64	10429	5122	712	3973	203	54	180
65 - 69	10331	4967	656	3825	327	27	132
70 - 74	8685	3977	534	2886	431	14	112
75 - 79	6766	2958	377	1979	535	10	57
80 - 84	4350	1797	232	1006	527	6	26
85 - 89	2292	873	119	375	372	-	7
90 -	872	332	42	82	205	1	2
0 - 6	13681	7021	7021	-	-	-	-
7 - 12	13215	6749	6749	-	-	-	-
13 - 15	8338	4335	4335	-	-	-	-
16 - 19	11954	6213	6213	5	-	-	-
20 - 44	63880	33008	14814	16466	65	542	1121
45 - 66	42331	21014	2489	16644	537	299	1045
67 -	28942	12789	1665	8521	2284	41	278
06 Buskerud ..		223266	110332	50589	50745	3173	1593	4232
0 - 4	13020	6678	6678	-	-	-	-
5 - 9	13104	6724	6724	-	-	-	-
10 - 14	15027	7653	7653	-	-	-	-
15 - 19	17620	8958	8942	16	-	-	-
20 - 24	16940	8753	8099	622	-	21	11
25 - 29	15825	8085	4743	3011	3	174	154
30 - 34	16329	8267	2232	5311	9	273	442
35 - 39	16471	8356	1182	6224	14	266	670
40 - 44	17216	8784	754	6930	49	254	797
45 - 49	11819	6018	438	4739	43	209	589
50 - 54	10110	5019	365	3981	79	135	459
55 - 59	10616	5261	462	4207	143	102	347
60 - 64	11717	5770	560	4583	252	69	306
65 - 69	11911	5507	556	4267	423	42	219
70 - 74	9865	4473	496	3316	513	27	121
75 - 79	7680	3203	339	2160	616	15	73
80 - 84	4812	1776	238	978	526	5	29
85 - 89	2306	776	107	329	326	-	14
90 -	878	271	21	71	177	1	1
0 - 6	18219	9329	9329	-	-	-	-
7 - 12	16443	8438	8438	-	-	-	-
13 - 15	9955	5039	5039	-	-	-	-
16 - 19	14154	7207	7191	16	-	-	-
20 - 44	82781	42245	17010	22098	75	988	2074
45 - 66	49250	24343	2059	19267	677	544	1796
67 -	32464	13731	1523	9364	2421	61	362

Population by sex, marital status and age. County. 1 January 1988

		Kvinner Females				County
I alt	Ugifte	Gifte	Enkjer	Separerte	Skilte	Age. Years
91207	35608	41542	10281	899	2877	05 Oppland
4699	4699	-	-	-	-	0 - 4
5097	5097	-	-	-	-	5 - 9
5941	5941	-	-	-	-	10 - 14
7128	7095	32	-	1	-	15 - 19
6451	5325	1066	1	45	14	20 - 24
5625	2222	3100	12	120	171	25 - 29
6095	972	4615	32	146	330	30 - 34
6348	537	5108	67	160	476	35 - 39
6353	360	5202	141	157	493	40 - 44
4890	238	4005	191	103	353	45 - 49
4204	195	3402	306	55	246	50 - 54
4677	279	3638	529	42	189	55 - 59
5307	383	3815	896	30	183	60 - 64
5364	484	3238	1459	19	164	65 - 69
4708	478	2266	1821	10	133	70 - 74
3808	494	1348	1896	9	61	75 - 79
2553	423	520	1571	2	37	80 - 84
1419	274	160	962	-	23	85 - 89
540	112	27	397	-	4	90 -
6660	6660	-	-	-	-	0 - 6
6466	6466	-	-	-	-	7 - 12
4003	4003	-	-	-	-	13 - 15
5736	5703	32	-	1	-	16 - 19
30872	9416	19091	253	628	1484	20 - 44
21317	1299	16276	2460	238	1044	45 - 66
16153	2061	6143	7568	32	349	67 -
112934	43172	50627	12459	1595	5081	06 Buskerud
6342	6342	-	-	-	-	0 - 4
6380	6380	-	-	-	-	5 - 9
7374	7374	-	-	-	-	10 - 14
8662	8585	75	-	2	-	15 - 19
8187	6560	1503	1	83	40	20 - 24
7740	2797	4366	14	229	334	25 - 29
8062	1110	6001	38	271	642	30 - 34
8115	541	6393	86	298	797	35 - 39
8432	389	6713	132	279	919	40 - 44
5801	217	4600	199	152	633	45 - 49
5091	179	4075	333	103	401	50 - 54
5355	236	4087	646	64	322	55 - 59
5947	368	4122	1125	49	283	60 - 64
6404	420	3914	1769	34	267	65 - 69
5392	455	2534	2199	18	186	70 - 74
4477	440	1474	2415	10	138	75 - 79
3036	410	629	1920	2	75	80 - 84
1530	256	120	1124	-	30	85 - 89
607	113	21	458	1	14	90 -
8890	8890	-	-	-	-	0 - 6
8005	8005	-	-	-	-	7 - 12
4916	4916	-	-	-	-	13 - 15
6947	6870	75	-	2	-	16 - 19
40536	11397	24976	271	1160	2732	20 - 44
24907	1187	18637	2940	391	1752	45 - 66
18733	1907	6939	9248	42	597	67 -

Tabell 2.4 (framh.). Folkemengd etter kjønn, ekteskapeleg status og alder. Fylke. 1. januar 1988

Fylke	Alder. År	Begge kjønn i alt	Menn					
			I alt	Ugifte	Gifte	Enkjemenn	Separerte	Skilte
07	Vestfold ..	194477	95303	42809	44486	2526	1348	4134
	0 - 4	11403	5813	5813	-	-	-	-
	5 - 9	11952	6117	6117	-	-	-	-
	10 - 14	13338	6703	6703	-	-	-	-
	15 - 19	15613	8063	8058	5	-	-	-
	20 - 24	14658	7561	6894	638	-	25	4
	25 - 29	13497	6956	3810	2856	2	140	148
	30 - 34	14093	7097	1758	4613	3	224	499
	35 - 39	14205	7249	816	5516	17	220	680
	40 - 44	14416	7342	531	5813	33	221	744
	45 - 49	10342	5106	317	4073	34	152	530
	50 - 54	9174	4505	289	3599	75	116	426
	55 - 59	9689	4833	357	3864	133	108	371
	60 - 64	10177	4969	390	4046	214	58	261
	65 - 69	10257	4644	347	3687	342	41	227
	70 - 74	8471	3661	259	2827	420	33	122
	75 - 79	6493	2560	184	1816	472	8	80
	80 - 84	4016	1380	106	817	422	2	33
	85 - 89	1968	576	42	268	260	-	6
	90 -	715	168	18	48	99	-	3
	0 - 6	16064	8180	8180	-	-	-	-
	7 - 12	15008	7630	7630	-	-	-	-
	13 - 15	8811	4492	4492	-	-	-	-
	16 - 19	12423	6394	6389	5	-	-	-
	20 - 44	70869	36205	13809	19436	55	830	2075
	45 - 66	43597	21356	1508	17131	577	457	1683
	67 -	27705	11046	801	7914	1894	61	376
08	Telemark ..	163240	80723	37091	37401	2345	1050	2836
	0 - 4	9478	4824	4824	-	-	-	-
	5 - 9	9870	5050	5050	-	-	-	-
	10 - 14	11108	5659	5659	-	-	-	-
	15 - 19	12804	6573	6564	9	-	-	-
	20 - 24	12322	6478	5844	601	-	22	11
	25 - 29	10880	5617	3094	2276	4	117	126
	30 - 34	11501	5900	1498	3923	4	171	304
	35 - 39	11544	5885	790	4462	21	173	439
	40 - 44	11719	6006	567	4720	23	182	514
	45 - 49	8164	4110	326	3253	40	125	366
	50 - 54	7070	3599	353	2808	39	83	316
	55 - 59	7784	3770	431	2921	81	69	268
	60 - 64	9227	4474	507	3536	180	47	204
	65 - 69	9494	4463	501	3464	318	35	145
	70 - 74	7848	3483	428	2584	393	11	67
	75 - 79	6021	2544	328	1696	459	14	47
	80 - 84	3658	1388	196	807	365	1	19
	85 - 89	1953	655	97	284	265	-	9
	90 -	795	245	34	57	153	-	1
	0 - 6	13336	6798	6798	-	-	-	-
	7 - 12	12339	6274	6274	-	-	-	-
	13 - 15	7344	3733	3733	-	-	-	-
	16 - 19	10241	5301	5292	9	-	-	-
	20 - 44	57966	29886	11793	15982	52	665	1394
	45 - 66	36196	17806	1822	13981	445	339	1219
	67 -	25818	10925	1379	7429	1848	46	223

Population by sex, marital status and age. County. 1 January 1988

Kvinner						County Age. Years
I alt	Ugifte	Gifte	Enkjer	Separerte	Skilte	
99174	36802	44490	11417	1408	5057	07 Vestfold
5590	5590	-	-	-	-	0 - 4
5835	5835	-	-	-	-	5 - 9
6635	6635	-	-	-	-	10 - 14
7550	7495	54	-	1	-	15 - 19
7097	5385	1591	3	78	40	20 - 24
6541	2059	3913	12	214	343	25 - 29
6996	797	5280	38	241	640	30 - 34
6956	414	5542	51	234	715	35 - 39
7074	314	5609	127	233	791	40 - 44
5236	142	4153	197	137	607	45 - 49
4669	126	3664	333	95	451	50 - 54
4856	156	3679	569	70	382	55 - 59
5208	226	3642	985	46	309	60 - 64
5613	315	3377	1607	34	280	65 - 69
4810	339	2131	2099	11	230	70 - 74
3933	384	1235	2175	11	128	75 - 79
2636	305	489	1749	3	90	80 - 84
1392	197	117	1037	-	41	85 - 89
547	88	14	435	-	10	90 -
7884	7884	-	-	-	-	0 - 6
7378	7378	-	-	-	-	7 - 12
4319	4319	-	-	-	-	13 - 15
6029	5974	54	-	1	-	16 - 19
34664	8969	21935	231	1000	2529	20 - 44
22241	778	16622	2613	363	1865	45 - 66
16659	1500	5879	8573	44	663	67 -
82517	30982	37299	9862	1068	3306	08 Telemark
4654	4654	-	-	-	-	0 - 4
4820	4820	-	-	-	-	5 - 9
5449	5449	-	-	-	-	10 - 14
6231	6147	80	-	4	-	15 - 19
5844	4325	1398	2	69	50	20 - 24
5263	1634	3199	15	184	231	25 - 29
5601	715	4239	33	181	433	30 - 34
5659	355	4543	73	163	525	35 - 39
5713	240	4625	113	180	555	40 - 44
4054	172	3244	150	111	377	45 - 49
3471	137	2786	239	60	249	50 - 54
4014	181	3064	488	50	231	55 - 59
4753	245	3360	913	27	208	60 - 64
5031	349	3032	1451	20	179	65 - 69
4365	423	2042	1764	14	122	70 - 74
3477	440	1113	1847	2	75	75 - 79
2270	373	446	1407	2	42	80 - 84
1298	216	104	955	-	23	85 - 89
550	107	24	412	1	6	90 -
6538	6538	-	-	-	-	0 - 6
6065	6065	-	-	-	-	7 - 12
3611	3611	-	-	-	-	13 - 15
4940	4856	80	-	4	-	16 - 19
28080	7269	18004	236	777	1794	20 - 44
18390	879	13786	2333	259	1133	45 - 66
14893	1764	5429	7293	28	379	67 -

Tabell 2.4 (framh.). Folkemengd etter kjønn, ekteskapeleg status og alder. Fylke. 1. januar 1988

Fylke	Alder. År	Begge kjønn I alt	Menn					
			I alt	Ugifte	Gifte	Enkjemenn	Separerte	Skilte
09 Aust-Agder		96011	47635	22998	21443	1179	550	1465
0 - 4	6215	3170	3170	-	-	-	-
5 - 9	6712	3481	3481	-	-	-	-
10 - 14	7605	3915	3915	-	-	-	-
15 - 19	7897	4059	4049	10	-	-	-
20 - 24	7043	3612	3210	385	-	12	5
25 - 29	6279	3172	1651	1387	1	62	71
30 - 34	6895	3440	835	2364	3	78	160
35 - 39	6996	3681	487	2841	10	98	245
40 - 44	6881	3566	361	2835	12	92	266
45 - 49	4871	2477	223	1984	14	61	195
50 - 54	4262	2248	229	1766	27	59	167
55 - 59	4026	1986	213	1590	42	25	116
60 - 64	4498	2163	248	1681	105	29	100
65 - 69	4714	2207	294	1701	142	13	57
70 - 74	4078	1777	244	1296	182	9	46
75 - 79	3332	1387	195	912	251	9	20
80 - 84	2034	772	115	483	162	2	10
85 - 89	1157	354	59	161	129	1	4
90 -	516	168	19	47	99	-	3
0 - 6	8902	4571	4571	-	-	-	-
7 - 12	8497	4409	4409	-	-	-	-
13 - 15	4707	2386	2386	-	-	-	-
16 - 19	6323	3259	3249	10	-	-	-
20 - 44	34094	17471	6544	9812	26	342	747
45 - 66	19584	9775	1046	7717	235	176	601
67 -	13904	5764	793	3904	918	32	117
10 Vest-Agder		142015	70273	33851	32168	1492	741	2021
0 - 4	9425	4878	4878	-	-	-	-
5 - 9	10147	5261	5261	-	-	-	-
10 - 14	10651	5368	5368	-	-	-	-
15 - 19	11846	6029	6023	5	-	1	-
20 - 24	11557	6096	5302	765	-	23	6
25 - 29	10191	5262	2552	2514	4	88	104
30 - 34	9987	5116	1203	3511	3	134	265
35 - 39	9782	5047	618	3980	11	122	316
40 - 44	9702	4878	443	3970	21	121	323
45 - 49	7280	3596	301	2920	36	79	260
50 - 54	6389	3214	254	2632	41	70	217
55 - 59	6580	3238	298	2646	70	37	187
60 - 64	6885	3283	334	2686	112	31	120
65 - 69	7095	3240	331	2586	196	21	106
70 - 74	5782	2571	295	1940	255	11	70
75 - 79	4202	1737	191	1249	268	1	28
80 - 84	2590	886	119	518	236	2	11
85 - 89	1390	417	57	197	156	-	7
90 -	534	156	23	49	83	-	1
0 - 6	13457	6977	6977	-	-	-	-
7 - 12	12243	6228	6228	-	-	-	-
13 - 15	6865	3443	3443	-	-	-	-
16 - 19	9504	4888	4882	5	-	1	-
20 - 44	51219	26399	10118	14740	39	488	1014
45 - 66	30032	14635	1324	11913	342	229	827
67 -	18695	7703	879	5510	1111	23	180

Population by sex, marital status and age. County. 1 January 1988

Kvinner						County
I alt	Ugifte	Gifte	Enkjer	Separerte	Skilte	Age. Years
48376	19546	21430	5118	556	1726	09 Aust-Agder
3045	3045	-	-	-	-	0 - 4
3231	3231	-	-	-	-	5 - 9
3690	3690	-	-	-	-	10 - 14
3838	3777	59	-	2	-	15 - 19
3431	2402	950	2	41	36	20 - 24
3107	877	2024	6	83	117	25 - 29
3455	368	2723	13	102	249	30 - 34
3315	190	2753	27	80	265	35 - 39
3315	126	2743	80	93	273	40 - 44
2394	111	1930	87	64	202	45 - 49
2014	91	1649	122	31	121	50 - 54
2040	114	1548	236	22	120	55 - 59
2335	165	1628	447	13	82	60 - 64
2507	268	1468	673	9	89	65 - 69
2301	290	1050	874	9	78	70 - 74
1945	302	584	1009	5	45	75 - 79
1262	253	238	748	1	22	80 - 84
803	157	72	559	1	14	85 - 89
348	89	11	235	-	13	90 -
4331	4331	-	-	-	-	0 - 6
4088	4088	-	-	-	-	7 - 12
2321	2320	1	-	-	-	13 - 15
3064	3004	58	-	2	-	16 - 19
16623	3963	11193	128	399	940	20 - 44
9809	583	7394	1136	136	560	45 - 66
8140	1257	2784	3854	19	226	67 -
71742	29090	32117	7309	773	2453	10 Vest-Agder
4547	4547	-	-	-	-	0 - 4
4886	4886	-	-	-	-	5 - 9
5283	5283	-	-	-	-	10 - 14
5817	5724	92	-	1	-	15 - 19
5461	3680	1679	1	59	42	20 - 24
4929	1385	3208	13	130	193	25 - 29
4871	630	3741	24	138	338	30 - 34
4735	312	3919	43	115	346	35 - 39
4824	260	3949	109	117	389	40 - 44
3684	162	3011	144	76	291	45 - 49
3175	145	2553	216	51	210	50 - 54
3342	207	2534	425	32	144	55 - 59
3602	251	2457	710	28	156	60 - 64
3855	325	2327	1053	14	136	65 - 69
3211	366	1475	1254	8	108	70 - 74
2465	344	793	1275	2	51	75 - 79
1704	331	287	1053	2	31	80 - 84
973	172	75	709	-	17	85 - 89
378	80	17	280	-	1	90 -
6480	6480	-	-	-	-	0 - 6
6015	6015	-	-	-	-	7 - 12
3422	3422	-	-	-	-	13 - 15
4616	4523	92	-	1	-	16 - 19
24820	6267	16496	190	559	1308	20 - 44
15397	898	11590	1846	196	867	45 - 66
10992	1485	3939	5273	17	278	67 -

Tabell 2.4 (framh.). Folkemengd etter kjønn, ekteskapeleg status og alder. Fylke. 1. januar 1988

Fylke	Alder. År	Begge kjønn i alt	Menn					
			I alt	Ugifte	Gifte	Enkjemenn	Separerte	Skilte
11 Rogaland ..		329542	164296	79930	74840	3389	1914	4223
0 - 4	24607	12493	12493	-	-	-	-
5 - 9	24724	12548	12548	-	-	-	-
10 - 14	25034	12864	12864	-	-	-	-
15 - 19	27486	13986	13964	22	-	-	-
20 - 24	26860	13651	11793	1782	1	54	21
25 - 29	25995	13319	6297	6557	5	222	238
30 - 34	26044	13360	2915	9538	13	351	543
35 - 39	24241	12833	1574	10192	27	349	691
40 - 44	22590	11743	1018	9578	56	320	771
45 - 49	16278	8338	674	6871	54	216	523
50 - 54	13622	6908	614	5632	86	143	433
55 - 59	13641	6827	645	5580	180	99	323
60 - 64	13882	6745	658	5470	280	73	264
65 - 69	14613	6684	649	5358	455	40	182
70 - 74	11913	5343	522	4114	541	26	140
75 - 79	8915	3623	381	2524	652	10	56
80 - 84	5290	1852	195	1121	498	7	31
85 - 89	2695	861	100	411	341	3	6
90 -	1112	318	26	90	200	1	1
0 - 6	34456	17434	17434	-	-	-	-
7 - 12	29528	15132	15132	-	-	-	-
13 - 15	15652	8052	8052	-	-	-	-
16 - 19	22215	11273	11251	22	-	-	-
20 - 44	125730	64906	23597	37647	102	1296	2264
45 - 66	63390	31606	2859	25815	769	546	1617
67 -	38571	15893	1605	11356	2518	72	342
12 Hordaland .		405063	200920	99460	88663	4697	2386	5714
0 - 4	27195	13990	13990	-	-	-	-
5 - 9	27091	14014	14014	-	-	-	-
10 - 14	29124	14946	14946	-	-	-	-
15 - 19	33100	17047	17033	14	-	-	-
20 - 24	32614	16930	15468	1391	-	53	18
25 - 29	31310	16279	9281	6504	5	249	240
30 - 34	30181	15641	4376	10205	12	376	672
35 - 39	29228	15252	2344	11545	31	425	907
40 - 44	27523	14298	1554	11244	46	407	1047
45 - 49	20141	10167	986	8015	80	293	793
50 - 54	17687	8875	900	7072	126	198	579
55 - 59	18247	8926	938	7136	201	157	494
60 - 64	18981	9026	974	7203	366	103	380
65 - 69	19421	9001	963	7130	561	68	279
70 - 74	16232	6938	693	5308	749	31	157
75 - 79	12737	5004	557	3470	874	18	85
80 - 84	8247	2813	285	1683	795	7	43
85 - 89	4201	1302	122	600	563	1	16
90 -	1803	471	36	143	288	-	4
0 - 6	38099	19621	19621	-	-	-	-
7 - 12	32758	16876	16876	-	-	-	-
13 - 15	18994	9822	9822	-	-	-	-
16 - 19	26659	13678	13664	14	-	-	-
20 - 44	150856	78400	33023	40889	94	1510	2884
45 - 66	82932	40707	4214	32354	978	780	2381
67 -	54765	21816	2240	15406	3625	96	449

Population by sex, marital status and age. County. 1 January 1988

Kvinner						County
I alt	Ugifte	Gifte	Enkjer	Separerte	Skilte	Age. Years
165246	69656	74157	14441	1897	5095	11 Rogaland
12114	12114	-	-	-	-	0 - 4
12176	12176	-	-	-	-	5 - 9
12170	12170	-	-	-	-	10 - 14
13500	13253	242	1	4	-	15 - 19
13209	8805	4150	4	152	98	20 - 24
12676	3502	8393	25	313	443	25 - 29
12684	1504	10070	63	363	684	30 - 34
11408	776	9454	112	337	729	35 - 39
10847	549	9059	174	265	800	40 - 44
7940	338	6527	310	188	577	45 - 49
6714	308	5510	410	99	387	50 - 54
6814	392	5327	710	65	320	55 - 59
7137	490	5086	1206	43	312	60 - 64
7929	670	4771	2185	40	263	65 - 69
6570	682	3079	2594	14	201	70 - 74
5292	752	1687	2712	13	128	75 - 79
3438	628	608	2108	1	93	80 - 84
1834	367	175	1254	-	38	85 - 89
794	180	19	573	-	22	90 -
17022	17022	-	-	-	-	0 - 6
14396	14396	-	-	-	-	7 - 12
7600	7600	-	-	-	-	13 - 15
10942	10695	242	1	4	-	16 - 19
60824	15136	41126	378	1430	2754	20 - 44
31784	1776	24489	3404	410	1705	45 - 66
22678	3031	8300	10658	53	636	67 -
204143	86006	88397	20175	2442	7123	12 Hordaland
13205	13205	-	-	-	-	0 - 4
13077	13077	-	-	-	-	5 - 9
14178	14178	-	-	-	-	10 - 14
16053	15875	174	-	3	1	15 - 19
15684	11865	3621	1	127	70	20 - 24
15031	5376	8804	11	377	463	25 - 29
14540	2351	10843	58	455	833	30 - 34
13976	1192	11260	105	396	1023	35 - 39
13225	891	10592	196	389	1157	40 - 44
9974	560	7989	319	246	860	45 - 49
8812	525	6980	516	145	646	50 - 54
9321	632	7122	938	120	509	55 - 59
9955	878	6850	1732	75	420	60 - 64
10420	1058	6132	2790	55	385	65 - 69
9294	1182	4292	3482	37	301	70 - 74
7733	1204	2406	3889	9	225	75 - 79
5434	1020	1013	3256	6	139	80 - 84
2899	613	269	1958	-	59	85 - 89
1332	324	50	924	2	32	90 -
18478	18478	-	-	-	-	0 - 6
15882	15882	-	-	-	-	7 - 12
9172	9172	-	-	-	-	13 - 15
12981	12803	174	-	3	1	16 - 19
72456	21675	45120	371	1744	3546	20 - 44
42225	3018	31495	4518	614	2580	45 - 66
32949	4978	11608	15286	81	996	67 -

Tabell 2.4 (framh.). Folkemengd etter kjønn, ekteskapeleg status og alder. Fylke. 1. januar 1988

Fylke	Alder. År	Begge kjønn i alt	Menn					
			I alt	Ugifte	Gifte	Enkjemenn	Separerte	Skilte
14 Sogn og Fjordane ..		106066	53925	28420	22757	1462	385	901
0 - 4	7003	3625	3625	-	-	-	-
5 - 9	7149	3631	3631	-	-	-	-
10 - 14	7623	3934	3934	-	-	-	-
15 - 19	8850	4518	4516	2	-	-	-
20 - 24	8363	4523	4289	224	-	7	3
25 - 29	7350	3969	2565	1347	-	29	28
30 - 34	7259	3780	1269	2330	3	66	112
35 - 39	7140	3770	785	2734	11	74	166
40 - 44	6672	3588	519	2816	13	69	171
45 - 49	4902	2536	377	2000	16	33	110
50 - 54	4591	2403	371	1858	37	31	106
55 - 59	4779	2469	446	1891	33	31	68
60 - 64	5099	2554	503	1912	77	12	50
65 - 69	5350	2585	516	1852	161	16	40
70 - 74	4680	2167	409	1510	219	7	22
75 - 79	4156	1873	313	1261	281	5	13
80 - 84	2891	1184	218	680	275	3	8
85 - 89	1508	580	101	271	203	2	3
90 -	701	236	33	69	133	-	1
0 - 6	9837	5100	5100	-	-	-	-
7 - 12	8672	4398	4398	-	-	-	-
13 - 15	4996	2559	2559	-	-	-	-
16 - 19	7120	3651	3649	2	-	-	-
20 - 44	36784	19630	9427	9451	27	245	480
45 - 66	21522	11026	1913	8437	212	117	347
67 -	17135	7561	1374	4867	1223	23	74
15 Møre og Romsdal ...		237599	118751	59782	52561	2806	989	2613
0 - 4	15580	8077	8077	-	-	-	-
5 - 9	16189	8211	8211	-	-	-	-
10 - 14	17361	8827	8827	-	-	-	-
15 - 19	20433	10466	10463	3	-	-	-
20 - 24	18074	9697	9186	492	-	15	4
25 - 29	16237	8566	5476	2900	2	78	110
30 - 34	17079	8818	2707	5651	4	172	284
35 - 39	17081	8945	1396	6908	12	200	429
40 - 44	15875	8316	960	6629	36	172	519
45 - 49	11296	5778	618	4647	27	126	360
50 - 54	9989	5015	544	4062	70	84	255
55 - 59	11162	5531	633	4516	101	61	220
60 - 64	11780	5693	679	4600	201	39	174
65 - 69	12286	5776	705	4599	337	17	118
70 - 74	9985	4435	506	3451	391	17	70
75 - 79	7836	3298	393	2303	560	5	37
80 - 84	5394	2015	241	1255	497	2	20
85 - 89	2751	929	120	438	362	1	8
90 -	1211	358	40	107	206	-	5
0 - 6	21927	11285	11285	-	-	-	-
7 - 12	19676	9932	9932	-	-	-	-
13 - 15	11498	5960	5960	-	-	-	-
16 - 19	16462	8404	8401	3	-	-	-
20 - 44	84346	44342	19725	22580	54	637	1346
45 - 66	49127	24324	2767	19663	515	318	1061
67 -	34563	14504	1712	10315	2237	34	206

Population by sex, marital status and age. County. 1 January 1988

Kvinner						County
I alt	Ugifte	Gifte	Enkjer	Separerte	Skilte	Age. Years
52141	22739	22702	5453	369	878	14 Sogn og Fjordane
3378	3378	-	-	-	-	0 - 4
3518	3518	-	-	-	-	5 - 9
3689	3689	-	-	-	-	10 - 14
4332	4305	27	-	-	-	15 - 19
3840	3107	700	1	21	11	20 - 24
3381	1278	1974	4	53	72	25 - 29
3479	535	2721	13	74	136	30 - 34
3370	268	2804	36	67	195	35 - 39
3084	192	2644	68	56	124	40 - 44
2366	130	2023	83	32	98	45 - 49
2188	141	1822	141	25	59	50 - 54
2310	167	1840	236	12	55	55 - 59
2545	239	1834	430	11	31	60 - 64
2765	334	1670	717	8	36	65 - 69
2513	374	1305	803	3	28	70 - 74
2283	381	816	1068	4	14	75 - 79
1707	393	383	919	3	9	80 - 84
928	211	114	596	-	7	85 - 89
465	99	25	338	-	3	90 -
4737	4737	-	-	-	-	0 - 6
4274	4274	-	-	-	-	7 - 12
2437	2437	-	-	-	-	13 - 15
3469	3442	27	-	-	-	16 - 19
17154	5380	10843	122	271	538	20 - 44
10496	801	8199	1149	85	262	45 - 66
9574	1668	3633	4182	13	78	67 -
118848	49913	52560	12437	1019	2919	15 Møre og Romsdal
7503	7503	-	-	-	-	0 - 4
7978	7978	-	-	-	-	5 - 9
8534	8534	-	-	-	-	10 - 14
9967	9909	57	-	1	-	15 - 19
8377	6675	1617	2	45	38	20 - 24
7671	2690	4630	9	134	208	25 - 29
8261	1217	6410	41	200	393	30 - 34
8136	595	6784	81	203	473	35 - 39
7559	409	6394	110	174	472	40 - 44
5518	281	4601	180	110	346	45 - 49
4974	222	4150	318	55	229	50 - 54
5631	337	4420	654	45	175	55 - 59
6087	441	4377	1059	21	189	60 - 64
6510	606	4009	1728	16	151	65 - 69
5550	674	2707	2060	11	98	70 - 74
4538	658	1522	2290	1	67	75 - 79
3379	628	687	2008	3	53	80 - 84
1822	366	170	1264	-	22	85 - 89
853	190	25	633	-	5	90 -
10642	10642	-	-	-	-	0 - 6
9744	9744	-	-	-	-	7 - 12
5538	5538	-	-	-	-	13 - 15
8058	8000	57	-	1	-	16 - 19
40004	11586	25835	243	756	1584	20 - 44
24803	1508	19220	2824	238	1013	45 - 66
20059	2895	7448	9370	24	322	67 -

Tabell 2.4 (framh.). Folkemengd etter kjønn, ekteskapeleg status og alder. Fylke. 1. januar 1988

Fylke	Alder. År	Begge kjønn I alt	Menn					
			I alt	Ugifte	Gifte	Enkjemenn	Separerte	Skilte
16 Sør-Trøndelag	.	248076	122592	61568	52119	3211	1396	4298
0 - 4	15109	7738	7738	-	-	-	-
5 - 9	14985	7588	7588	-	-	-	-
10 - 14	16906	8576	8576	-	-	-	-
15 - 19	19940	10128	10119	8	-	1	-
20 - 24	20313	10449	9874	547	1	21	6
25 - 29	19077	9903	6769	2888	1	102	143
30 - 34	18758	9626	3498	5449	11	228	440
35 - 39	17836	9231	1710	6480	21	267	753
40 - 44	17716	9096	1195	6776	39	268	818
45 - 49	12892	6584	642	5088	40	183	631
50 - 54	10564	5292	553	4152	86	96	405
55 - 59	11599	5704	632	4501	135	78	358
60 - 64	12650	6114	709	4812	238	78	277
65 - 69	12603	5841	659	4510	423	46	203
70 - 74	10513	4562	535	3323	547	17	140
75 - 79	7964	3289	403	2198	601	7	80
80 - 84	5085	1778	220	986	543	2	27
85 - 89	2558	797	111	328	341	1	16
90 -	1008	296	37	73	184	1	1
0 - 6	21120	10791	10791	-	-	-	-
7 - 12	18523	9340	9340	-	-	-	-
13 - 15	11177	5711	5711	-	-	-	-
16 - 19	16120	8188	8179	8	-	1	-
20 - 44	93700	48305	23046	22140	73	886	2160
45 - 66	52915	26076	2797	20411	659	457	1752
67 -	34521	14181	1704	9560	2479	52	386
17 Nord-Trøndelag	.	126769	63746	32453	27339	1822	565	1567
0 - 4	8016	4011	4011	-	-	-	-
5 - 9	8408	4341	4341	-	-	-	-
10 - 14	9444	4830	4830	-	-	-	-
15 - 19	11185	5808	5805	3	-	-	-
20 - 24	9936	5270	5037	224	1	7	1
25 - 29	8243	4313	2970	1262	1	35	45
30 - 34	8771	4501	1563	2693	3	90	152
35 - 39	9027	4731	810	3520	14	101	286
40 - 44	8684	4448	563	3470	14	112	289
45 - 49	6371	3253	319	2640	12	73	209
50 - 54	5371	2736	274	2185	47	64	166
55 - 59	5773	2881	380	2285	65	33	118
60 - 64	6466	3236	421	2558	134	21	102
65 - 69	6505	3143	374	2434	219	15	101
70 - 74	5475	2508	290	1870	285	11	52
75 - 79	4368	1898	224	1286	363	3	22
80 - 84	2762	1129	152	643	322	-	12
85 - 89	1418	518	69	217	224	-	8
90 -	546	191	20	49	118	-	4
0 - 6	11325	5629	5629	-	-	-	-
7 - 12	10365	5397	5397	-	-	-	-
13 - 15	6419	3324	3324	-	-	-	-
16 - 19	8944	4640	4637	3	-	-	-
20 - 44	44661	23263	10943	11169	33	345	773
45 - 66	26621	13405	1550	10667	339	198	651
67 -	18434	8088	973	5500	1450	22	143

Population by sex, marital status and age. County. 1 January 1988

Kvinner						County
I alt	Ugifte	Gifte	Enkjer	Separerte	Skilte	Age. Years
125484	53193	52061	13456	1422	5352	16 Sør-Trøndelag
7371	7371	-	-	-	-	0 - 4
7397	7397	-	-	-	-	5 - 9
8330	8330	-	-	-	-	10 - 14
9812	9767	43	-	2	-	15 - 19
9864	8353	1407	3	62	39	20 - 24
9174	4318	4356	20	176	304	25 - 29
9132	1961	6203	35	259	674	30 - 34
8605	885	6575	68	275	802	35 - 39
8620	547	6795	145	252	881	40 - 44
6308	349	4934	221	134	670	45 - 49
5272	274	4111	361	95	431	50 - 54
5895	312	4415	709	72	387	55 - 59
6536	450	4400	1305	49	332	60 - 64
6762	536	3930	1953	27	316	65 - 69
5951	624	2702	2376	10	239	70 - 74
4675	656	1444	2441	3	131	75 - 79
3307	572	577	2057	5	96	80 - 84
1761	326	147	1252	1	35	85 - 89
712	165	22	510	-	15	90 -
10329	10329	-	-	-	-	0 - 6
9183	9183	-	-	-	-	7 - 12
5466	5466	-	-	-	-	13 - 15
7932	7887	43	-	2	-	16 - 19
45395	16064	25336	271	1024	2700	20 - 44
26839	1601	19587	3321	362	1968	45 - 66
20340	2663	7095	9864	34	684	67 -
63023	26630	27332	6706	598	1757	17 Nord-Trøndelag
4005	4005	-	-	-	-	0 - 4
4067	4067	-	-	-	-	5 - 9
4614	4614	-	-	-	-	10 - 14
5377	5348	27	-	1	1	15 - 19
4666	3964	652	-	32	18	20 - 24
3930	1695	2052	2	71	110	25 - 29
4270	650	3228	28	107	257	30 - 34
4296	339	3503	43	96	315	35 - 39
4236	185	3544	81	120	306	40 - 44
3118	126	2596	128	75	193	45 - 49
2635	107	2196	161	40	131	50 - 54
2892	112	2301	349	24	106	55 - 59
3230	183	2332	602	16	97	60 - 64
3362	234	2113	936	7	72	65 - 69
2967	262	1440	1190	5	70	70 - 74
2470	288	869	1279	4	30	75 - 79
1633	228	368	994	-	43	80 - 84
900	143	97	653	-	7	85 - 89
355	80	14	260	-	1	90 -
5696	5696	-	-	-	-	0 - 6
4968	4968	-	-	-	-	7 - 12
3095	3095	-	-	-	-	13 - 15
4304	4275	27	-	1	1	16 - 19
21398	6833	12979	154	426	1006	20 - 44
13216	616	10310	1580	158	552	45 - 66
10346	1147	4016	4972	13	198	67 -

Tabell 2.4 (framh.). Folkemengd etter kjønn, ekteskapeleg status og alder. Fylke. 1. januar 1988

Fylke	Alder. År	Begge kjønn i alt	Menn					
			I alt	Ugifte	Gifte	Enkjemenn	Separerte	Skilte
18 Nordland ...		240078	120800	62800	49476	3325	1437	3762
0 - 4	14946	7646	7646	-	-	-	-
5 - 9	15421	7966	7966	-	-	-	-
10 - 14	17027	8719	8719	-	-	-	-
15 - 19	20588	10735	10728	7	-	-	-
20 - 24	19202	10281	9841	395	-	35	10
25 - 29	16655	8742	6268	2273	3	101	97
30 - 34	17286	8980	3741	4622	7	229	381
35 - 39	16815	8835	1997	5951	12	273	602
40 - 44	16336	8575	1320	6274	30	272	679
45 - 49	12378	6397	757	4894	64	149	533
50 - 54	10731	5401	669	4110	80	119	423
55 - 59	11525	5776	680	4521	107	100	368
60 - 64	12064	5835	699	4525	269	74	268
65 - 69	12353	5864	646	4540	447	39	192
70 - 74	10378	4708	488	3535	548	31	106
75 - 79	8013	3358	336	2306	646	11	59
80 - 84	4957	1869	183	1105	551	2	28
85 - 89	2370	813	88	351	360	1	13
90 -	1033	300	28	67	201	1	3
0 - 6	21097	10842	10842	-	-	-	-
7 - 12	19019	9804	9804	-	-	-	-
13 - 15	11197	5610	5610	-	-	-	-
16 - 19	16669	8810	8803	7	-	-	-
20 - 44	86294	45413	23167	19515	52	910	1769
45 - 66	51688	25803	3080	19925	664	458	1676
67 -	34114	14518	1494	10029	2609	69	317
19 Troms	146489	74200	40861	28343	1615	857	2524
0 - 4	9583	4915	4915	-	-	-	-
5 - 9	9155	4656	4656	-	-	-	-
10 - 14	10379	5337	5337	-	-	-	-
15 - 19	12931	6633	6631	2	-	-	-
20 - 24	12619	6646	6354	280	-	11	1
25 - 29	11420	6029	4425	1459	1	78	66
30 - 34	11563	5997	2717	2896	3	129	252
35 - 39	11133	5899	1620	3649	8	192	430
40 - 44	10405	5429	921	3850	18	139	501
45 - 49	7724	4123	605	3041	23	104	350
50 - 54	6259	3205	462	2365	49	65	264
55 - 59	6533	3364	544	2450	73	49	248
60 - 64	6850	3457	508	2577	137	49	186
65 - 69	6354	2949	450	2165	197	25	112
70 - 74	5421	2371	299	1717	278	10	67
75 - 79	3974	1698	215	1163	287	4	29
80 - 84	2543	943	151	509	268	2	13
85 - 89	1144	390	41	180	164	-	5
90 -	499	159	10	40	109	-	-
0 - 6	13259	6767	6767	-	-	-	-
7 - 12	11255	5749	5749	-	-	-	-
13 - 15	7079	3666	3666	-	-	-	-
16 - 19	10455	5359	5357	2	-	-	-
20 - 44	57140	30000	16037	12134	30	549	1250
45 - 66	29959	15401	2312	11336	364	282	1107
67 -	17342	7258	973	4871	1221	26	167

Population by sex, marital status and age. County. 1 January 1988

Kvinner						County
I alt	Ugifte	Gifte	Enkjer	Separerte	Skilte	Age. Years
119278	50479	49404	13856	1432	4107	18 Nordland
7300	7300	-	-	-	-	0 - 4
7455	7455	-	-	-	-	5 - 9
8308	8308	-	-	-	-	10 - 14
9853	9809	41	-	3	-	15 - 19
8921	7592	1215	2	86	26	20 - 24
7913	3802	3644	8	203	256	25 - 29
8306	1867	5612	37	255	535	30 - 34
7980	786	6210	59	271	654	35 - 39
7761	472	6201	168	214	706	40 - 44
5981	309	4814	245	133	480	45 - 49
5330	237	4266	373	95	359	50 - 54
5749	284	4356	712	90	307	55 - 59
6229	333	4311	1302	35	248	60 - 64
6489	379	3906	1976	21	207	65 - 69
5670	405	2598	2502	21	144	70 - 74
4655	427	1504	2625	4	95	75 - 79
3088	374	556	2106	1	51	80 - 84
1557	223	142	1170	-	22	85 - 89
733	117	28	571	-	17	90 -
10255	10255	-	-	-	-	0 - 6
9215	9215	-	-	-	-	7 - 12
5587	5587	-	-	-	-	13 - 15
7859	7815	41	-	3	-	16 - 19
40881	14519	22882	274	1029	2177	20 - 44
25885	1303	19402	3341	363	1476	45 - 66
19596	1785	7079	10241	37	454	67 -
72289	33025	28328	7382	858	2696	19 Troms
4668	4668	-	-	-	-	0 - 4
4499	4499	-	-	-	-	5 - 9
5042	5042	-	-	-	-	10 - 14
6298	6273	24	-	1	-	15 - 19
5973	5125	791	1	45	11	20 - 24
5391	2871	2250	6	114	150	25 - 29
5566	1555	3455	20	156	380	30 - 34
5234	670	3870	48	181	465	35 - 39
4976	384	3877	85	142	488	40 - 44
3601	230	2828	147	71	325	45 - 49
3054	169	2329	260	49	247	50 - 54
3169	164	2321	439	51	194	55 - 59
3393	195	2261	754	29	154	60 - 64
3405	232	1955	1100	14	104	65 - 69
3050	272	1336	1347	3	92	70 - 74
2276	266	678	1282	2	48	75 - 79
1600	230	273	1071	-	26	80 - 84
754	119	67	558	-	10	85 - 89
340	61	13	264	-	2	90 -
6492	6492	-	-	-	-	0 - 6
5506	5506	-	-	-	-	7 - 12
3413	3413	-	-	-	-	13 - 15
5096	5071	24	-	1	-	16 - 19
27140	10605	14243	160	638	1494	20 - 44
14558	839	10566	1987	206	960	45 - 66
10084	1099	3495	5235	13	242	67 -

Tabell 2.4 (framh.). Folkemengd etter kjønn, ekteskapeleg status og alder. Fylke. 1. januar 1988

Fylke	Alder. År	Begge kjønn i alt	Menn					
			I alt	Ugifte	Gifte	Enkjemenn	Separerte	Skilte
20	Finmark ..	74073	38168	22170	13024	786	585	1603
0 - 4	4969	2533	2533	-	-	-	-
5 - 9	4517	2342	2342	-	-	-	-
10 - 14	5398	2784	2784	-	-	-	-
15 - 19	7017	3609	3606	3	-	-	-
20 - 24	6908	3648	3505	135	-	7	1
25 - 29	5884	3065	2327	657	-	44	37
30 - 34	5656	3029	1504	1290	4	92	139
35 - 39	5823	3140	1022	1743	6	109	260
40 - 44	5075	2808	596	1791	12	102	307
45 - 49	3762	2029	340	1324	18	78	269
50 - 54	3347	1792	367	1175	23	53	174
55 - 59	3507	1824	331	1243	47	49	154
60 - 64	3362	1704	307	1186	78	22	111
65 - 69	2997	1446	223	1026	103	21	73
70 - 74	2510	1129	187	754	132	6	50
75 - 79	1754	699	114	407	158	1	19
80 - 84	1003	379	51	206	113	1	8
85 - 89	431	160	26	73	60	-	1
90 -	153	48	5	11	32	-	-
0 - 6	6757	3458	3458	-	-	-	-
7 - 12	5657	2944	2944	-	-	-	-
13 - 15	3800	1950	1950	-	-	-	-
16 - 19	5687	2916	2913	3	-	-	-
20 - 44	29346	15690	8954	5616	22	354	744
45 - 66	15266	7976	1434	5383	207	215	737
67 -	7560	3234	517	2022	557	16	122

Population by sex, marital status and age. County. 1 January 1988

Kvinner						County
I alt	Ugifte	Gifte	Enkjer	Separerte	Skilte	Age. Years
35905	17250	12940	3692	522	1501	20 Finnmark
2436	2436	-	-	-	-	0 - 4
2175	2175	-	-	-	-	5 - 9
2614	2614	-	-	-	-	10 - 14
3408	3390	18	-	-	-	15 - 19
3260	2874	351	1	22	12	20 - 24
2819	1596	1058	9	69	87	25 - 29
2627	823	1514	12	85	193	30 - 34
2683	397	1886	25	114	261	35 - 39
2267	177	1675	68	88	259	40 - 44
1733	100	1284	82	59	208	45 - 49
1555	100	1170	110	34	141	50 - 54
1683	95	1188	261	27	112	55 - 59
1658	102	1008	441	14	93	60 - 64
1551	102	807	574	4	64	65 - 69
1381	90	561	695	4	31	70 - 74
1055	88	297	642	2	26	75 - 79
624	58	95	460	-	11	80 - 84
271	21	26	221	-	3	85 - 89
105	12	2	91	-	-	90 -
3299	3299	-	-	-	-	0 - 6
2713	2713	-	-	-	-	7 - 12
1850	1850	-	-	-	-	13 - 15
2771	2753	18	-	-	-	16 - 19
13656	5867	6484	115	378	812	20 - 44
7290	440	5023	1107	138	582	45 - 66
4326	328	1415	2470	6	107	67 -

Tabell 2.5. Folkemengd etter kjønn og alder. Kommune. 1. januar 1988

Kommune Kjønn Municipality Sex	Alder. År										
	I alt Total	0-4	5-9	10-14	15-19	20-24	25-29	30-34	35-39	40-44	45-49
HEILE LANDET	4198289	259177	259518	284891	333299	332147	315393	314456	305834	302777	216201
Menn	2076155	132814	133050	145510	170686	170540	162039	160904	158280	155956	109598
Kvinner	2122134	126363	126468	139381	162613	161607	153354	153552	147554	146821	106603
01 ØSTFOLD.....	237045	12930	14137	16361	18842	18113	16039	16724	17274	18232	12380
Menn	116539	6630	7214	8405	9568	9459	8289	8417	8750	9313	6190
Kvinner	120506	6300	6923	7956	9274	8654	7750	8307	8524	8919	6190
0101 Halden	25848	1328	1422	1725	1975	1923	1662	1731	1798	1954	1238
Menn	12747	680	751	855	1031	1039	873	890	924	1026	599
Kvinner	13101	648	671	870	944	884	789	841	874	928	639
0102 Sarpsborg	11757	524	506	598	785	885	858	696	681	787	557
Menn	5499	268	260	336	383	438	454	349	336	410	278
Kvinner	6258	256	246	262	402	447	404	347	345	377	279
0103 Fredrikstad	26479	1225	1248	1557	1832	1990	1794	1724	1710	1897	1282
Menn	12570	609	643	783	904	1022	902	869	862	966	641
Kvinner	13909	616	605	774	928	968	892	855	848	931	641
0104 Moss	24747	1261	1307	1537	2031	2063	1682	1615	1785	1935	1435
Menn	12085	658	673	794	1023	1068	924	814	854	990	704
Kvinner	12662	603	634	743	1008	995	758	801	931	945	731
0111 Hvaler	3090	171	240	234	213	179	173	238	241	266	135
Menn	1561	106	113	130	110	89	88	114	134	152	80
Kvinner	1529	65	127	104	103	90	85	124	107	114	55
0113 Borge	11907	694	728	847	926	887	858	1023	878	873	650
Menn	5855	347	369	424	462	440	429	531	444	437	343
Kvinner	6052	347	359	423	464	447	429	492	434	436	307
0114 Varteig	2181	129	208	210	195	131	135	192	200	198	101
Menn	1097	62	104	116	103	70	59	90	99	108	49
Kvinner	1084	67	104	94	92	61	76	102	101	90	52
0115 Skjeberg	14098	864	938	1061	1164	1103	1081	1098	1050	1091	763
Menn	7028	436	489	541	588	577	532	559	532	556	385
Kvinner	7070	428	449	520	576	526	549	539	518	535	378
0118 Aremark	1491	92	104	100	121	99	82	112	94	96	73
Menn	742	42	57	38	72	50	45	59	55	46	33
Kvinner	749	50	47	62	49	49	37	53	39	50	40
0119 Marker	3474	171	195	223	278	277	206	203	225	239	181
Menn	1794	85	98	119	144	153	117	109	122	124	97
Kvinner	1680	86	97	104	134	124	89	94	103	115	84
0121 Rømskog	676	38	38	40	52	48	41	36	46	37	22
Menn	324	24	18	15	25	24	21	17	22	17	13
Kvinner	352	14	20	25	27	24	20	19	24	20	9
0122 Trøgstad	4755	266	311	365	424	375	307	302	350	371	241
Menn	2386	130	145	184	230	211	169	155	175	194	123
Kvinner	2369	136	166	181	194	164	138	147	175	177	118
0123 Spydeberg	4274	279	330	323	358	301	304	336	325	371	237
Menn	2182	147	189	176	182	139	153	170	167	185	123
Kvinner	2092	132	141	147	176	162	151	166	158	186	114
0124 Askim	12854	737	917	937	996	983	823	967	1141	992	638
Menn	6344	391	480	496	497	513	415	475	594	505	325
Kvinner	6510	346	437	441	499	470	408	492	547	487	313
0125 Eidsberg	9188	544	544	627	716	663	638	643	633	674	448
Menn	4506	290	260	324	352	365	332	310	331	348	230
Kvinner	4682	254	284	303	364	298	306	333	302	326	218

Population by sex and age. Municipality. 1 January 1988

Age. Years							Alder. År						No.
50-54	55-59	60-64	65-69	70-74	75-79	80-	0-6	7-12	13-15	16-66	67-		
186227	198190	211938	214112	177544	137452	149133	362418	318823	187238	2740127	589683	THE WHOLE	
93352	97964	102701	99107	77661	55783	50210	185608	163298	95685	1390229	241335	COUNTRY	
92875	100226	109237	115005	99883	81669	98923	176810	155525	91553	1349898	348348	Males	
												Females	
11243	11817	12636	12515	10881	8542	8379	18401	17952	10899	154714	35079	01	
5672	5752	6280	5672	4641	3456	2831	9396	9236	5556	78127	14224		
5571	6065	6356	6843	6240	5086	5548	9005	8716	5343	76587	20855		
1145	1320	1583	1552	1267	1079	1146	1850	1902	1107	16617	4372	0101	
574	619	773	718	537	443	415	941	986	558	8466	1796		
571	701	810	834	730	636	731	909	916	549	8151	2576		
524	654	758	829	830	654	631	711	642	423	7361	2620	0102	
255	301	355	350	324	240	162	366	354	222	3629	928		
269	353	403	479	506	414	469	345	288	201	3732	1692		
1256	1376	1600	1724	1678	1373	1213	1717	1616	1068	16791	5287	0103	
595	648	770	750	671	542	393	861	816	531	8319	2043		
661	728	830	974	1007	831	820	856	800	537	8472	3244		
1255	1253	1301	1361	1186	929	811	1729	1678	1077	16569	3694	0104	
650	598	642	615	471	365	242	889	886	532	8343	1435		
605	655	659	746	715	564	569	840	792	545	8226	2259		
124	122	165	139	155	128	167	257	289	135	1879	530	0111	
65	67	76	60	74	42	61	143	142	83	981	212		
59	55	89	79	81	86	106	114	147	52	898	318		
566	577	605	530	497	360	408	987	936	508	7898	1578	0113	
285	294	297	248	220	147	138	491	478	240	3991	655		
281	283	308	282	277	213	270	496	458	268	3907	923		
74	92	87	72	63	53	41	201	259	143	1384	194	0114	
35	49	37	42	36	21	17	94	148	72	685	98		
39	43	50	30	27	32	24	107	111	71	699	96		
657	643	665	647	522	400	351	1232	1188	689	9332	1657	0115	
348	292	356	283	245	176	133	626	625	342	4707	728		
309	351	309	364	277	224	218	606	563	347	4625	929		
69	64	76	76	95	64	74	136	117	68	889	281	0118	
38	34	42	30	41	28	32	71	46	35	468	122		
31	30	34	46	54	36	42	65	71	33	421	159		
173	175	230	212	205	139	142	251	229	179	2193	622	0119	
87	82	132	102	103	55	65	125	118	91	1172	288		
86	93	98	110	102	84	77	126	111	88	1021	334		
39	47	50	50	40	21	31	53	48	26	434	115	0121	
20	22	27	21	15	14	9	28	23	12	217	44		
19	25	23	29	25	7	22	25	25	14	217	71		
197	215	231	246	222	151	181	381	401	240	3027	706	0122	
101	103	116	111	97	76	66	185	190	131	1575	305		
96	112	115	135	125	75	115	196	211	109	1452	401		
159	206	196	193	141	109	106	417	383	206	2805	463	0123	
78	108	98	107	64	49	47	225	213	108	1414	222		
81	98	98	86	77	60	59	192	170	98	1391	241		
515	578	614	659	556	411	390	1097	1101	591	8361	1704	0124	
268	274	313	290	233	147	128	580	580	307	4214	663		
247	304	301	369	323	264	262	517	521	284	4147	1041		
393	457	504	464	445	379	416	773	687	411	5812	1505	0125	
192	232	249	202	204	152	133	399	345	214	2948	600		
201	225	255	262	241	227	283	374	342	197	2864	905		

Tabell 2.5 (framh.). Folkemengd etter kjønn og alder. Kommune. 1. januar 1988

Kommune Kjønn	Alder. År										
	I alt	0-4	5-9	10-14	15-19	20-24	25-29	30-34	35-39	40-44	45-49
01 ØSTFOLD (framh.)											
0127 Skiptvet	3160	215	222	272	278	237	191	230	270	252	136
Menn	1587	108	113	147	143	115	90	110	148	130	75
Kvinner	1573	107	109	125	135	122	101	120	122	122	61
0128 Rakkestad	7125	418	498	511	551	481	448	506	553	492	321
Menn	3566	208	259	269	295	248	233	265	286	256	165
Kvinner	3559	210	239	242	256	233	215	241	267	236	156
0130 Tune	18615	1039	1137	1343	1562	1469	1221	1284	1368	1560	1054
Menn	9236	531	586	682	799	766	633	646	676	801	499
Kvinner	9379	508	551	661	763	703	588	638	692	759	555
0131 Rolvsøy	5716	338	329	369	502	492	448	412	397	458	303
Menn	2780	171	167	178	252	239	231	202	201	230	144
Kvinner	2936	167	162	191	250	253	217	210	196	228	159
0133 Kråkerøy	7423	337	392	520	603	530	434	496	532	621	409
Menn	3592	165	197	273	311	281	227	242	267	284	203
Kvinner	3831	172	195	247	292	249	207	254	265	337	206
0134 Onsøy	12723	693	816	930	1044	985	855	962	915	968	738
Menn	6275	352	416	469	516	528	435	483	459	495	371
Kvinner	6448	341	400	461	528	457	420	479	456	473	367
0135 Råde	5924	347	410	470	535	439	384	461	467	474	305
Menn	2949	177	206	239	265	235	210	229	241	223	151
Kvinner	2975	170	204	231	270	204	174	232	226	251	154
0136 Rygge	11884	718	725	884	978	1051	896	899	929	897	667
Menn	5937	380	337	463	497	573	470	441	479	462	319
Kvinner	5947	338	388	421	481	478	426	458	450	435	348
0137 Våler	3847	279	289	343	367	257	286	303	330	380	233
Menn	1980	147	156	172	200	136	134	165	156	196	127
Kvinner	1867	132	133	171	167	121	152	138	174	184	106
0138 Hobøl	3809	223	283	335	356	265	232	255	356	349	213
Menn	1917	116	128	182	184	140	113	123	186	172	113
Kvinner	1892	107	155	153	172	125	119	132	170	177	100
02 AKERSHUS	405991	25780	25421	28342	33765	32822	31356	32367	32123	34902	23831
Menn	202063	13360	13108	14456	17268	16452	15899	16301	16182	17605	11969
Kvinner	203928	12420	12313	13886	16497	16370	15457	16066	15941	17297	11862
0211 Vestby	11226	787	993	1009	1026	730	716	965	1063	1097	655
Menn	5621	382	519	538	505	385	336	461	517	587	342
Kvinner	5605	405	474	471	521	345	380	504	546	510	313
0213 Ski	21979	1503	1457	1568	1893	1797	1801	1812	1834	1998	1331
Menn	10882	790	705	785	942	873	928	907	925	1026	651
Kvinner	11097	713	752	783	951	924	873	905	909	972	680
0214 Ås	11597	677	694	840	1063	1026	922	828	861	1017	754
Menn	5921	355	368	424	570	510	487	443	412	514	390
Kvinner	5676	322	326	416	493	516	435	385	449	503	364
0215 Frogn	9888	553	611	719	871	860	701	728	756	853	666
Menn	4951	286	303	401	444	449	380	364	384	423	335
Kvinner	4937	267	308	318	427	411	321	364	372	430	331
0216 Nesodden	12458	908	913	886	1018	952	1006	1111	1117	1079	681
Menn	6142	441	472	454	503	475	513	517	565	555	335
Kvinner	6316	467	441	432	515	477	493	594	552	524	346
0217 Oppegård	19725	1378	1242	1419	1637	1557	1594	1690	1562	1870	1306
Menn	9758	715	635	676	833	763	801	850	789	927	654
Kvinner	9967	663	607	743	804	794	793	840	773	943	652
0219 Bærum	87773	5657	5077	5382	6280	6796	7227	7246	6592	7030	4840
Menn	42868	2926	2667	2693	3214	3292	3565	3668	3357	3489	2343
Kvinner	44905	2731	2410	2689	3066	3504	3662	3578	3235	3541	2497

Population by sex and age. Municipality. 1 January 1988

Age. Years							Alder. År					No.
50-54	55-59	60-64	65-69	70-74	75-79	80-	0-6	7-12	13-15	16-66	67-	
118	139	145	141	110	93	111	301	287	182	1978	412	0127
59	69	80	66	53	37	44	155	152	93	1008	179	
59	70	65	75	57	56	67	146	135	89	970	233	
296	361	396	413	331	244	305	622	595	338	4449	1121	0128
152	176	207	202	148	91	106	314	313	183	2293	463	
144	185	189	211	183	153	199	308	282	155	2156	658	
1007	990	969	937	678	564	433	1495	1438	917	12549	2216	0130
508	504	491	415	312	238	149	785	719	459	6328	945	
499	486	478	522	366	326	284	710	719	458	6221	1271	
320	276	289	267	206	153	157	460	398	284	3912	662	0131
163	131	140	126	81	70	54	227	200	147	1934	272	
157	145	149	141	125	83	103	233	198	137	1978	390	
421	441	421	441	335	264	226	489	511	378	4961	1084	0133
213	201	209	202	142	102	73	244	261	201	2444	442	
208	240	212	239	193	162	153	245	250	177	2517	642	
681	644	614	574	514	385	405	1023	1022	592	8425	1661	0134
337	328	307	257	221	165	136	517	513	304	4261	680	
344	316	307	317	293	220	269	506	509	288	4164	981	
323	293	274	224	181	122	215	511	509	311	3947	646	0135
173	146	146	104	86	54	64	259	264	150	2010	266	
150	147	128	120	95	68	151	252	245	161	1937	380	
615	615	579	522	385	289	235	997	961	588	8127	1211	0136
301	330	263	250	164	116	92	503	477	315	4130	512	
314	285	316	272	221	173	143	494	484	273	3997	699	
146	121	126	110	107	89	81	381	381	225	2526	334	0137
79	63	71	57	45	45	31	207	198	111	1313	151	
67	58	55	53	62	44	50	174	183	114	1213	183	
170	158	158	132	132	89	103	330	374	213	2488	404	0138
96	81	83	64	54	41	41	161	189	115	1277	175	
74	77	75	68	78	48	62	169	185	98	1211	229	
19631	19724	19030	17085	12287	8700	8825	35870	31499	18787	280480	39355	02
9799	9802	9425	8229	5586	3599	3023	18550	16207	9571	140962	16773	
9832	9922	9605	8856	6701	5101	5802	17320	15292	9216	139518	22582	
430	371	359	348	291	182	204	1163	1201	616	7361	885	0211
241	187	171	151	143	81	75	578	624	328	3700	391	
189	184	188	197	148	101	129	585	577	288	3661	494	
1048	1027	900	757	510	395	348	2084	1786	1038	15398	1673	0213
516	546	442	366	227	145	108	1082	865	519	7744	672	
532	481	458	391	283	250	240	1002	921	519	7654	1001	
597	590	487	464	320	220	237	934	925	551	8165	1022	0214
315	299	251	233	162	96	92	481	496	267	4203	474	
282	291	236	231	158	124	145	453	429	284	3962	548	
469	446	444	399	336	239	237	783	784	497	6772	1052	0215
251	216	223	189	141	98	64	405	417	261	3454	414	
218	230	221	210	195	141	173	378	367	236	3318	638	
562	591	507	450	288	205	184	1268	1071	581	8612	926	0216
282	287	257	212	131	78	65	626	559	299	4266	392	
280	304	250	238	157	127	119	642	512	282	4346	534	
990	940	823	729	424	299	265	1878	1557	948	13959	1383	0217
493	466	427	348	191	109	81	983	763	459	6967	586	
497	474	396	381	233	190	184	895	794	489	6992	797	
4161	4791	4910	4518	3043	2142	2081	7717	6068	3553	60753	9682	0219
1958	2238	2335	2183	1391	876	673	4013	3126	1779	29857	4093	
2203	2553	2575	2335	1652	1266	1408	3704	2942	1774	30896	5589	

Tabell 2.5 (framh.). Folkemengd etter kjønn og alder. Kommune. 1. januar 1988

Kommune Kjønn	Alder. År										
	I alt	0-4	5-9	10-14	15-19	20-24	25-29	30-34	35-39	40-44	45-49
02 AKERSHUS (framh.)											
0220 Asker	40365	2564	2546	2804	3403	3560	3002	3093	3123	3476	2498
Menn	20189	1340	1316	1455	1766	1812	1515	1561	1558	1751	1243
Kvinner	20176	1224	1230	1349	1637	1748	1487	1532	1565	1725	1255
0221 Aurskog-Høland	12552	676	696	878	1078	934	763	817	929	1019	699
Menn	6296	314	368	427	569	482	413	426	448	519	360
Kvinner	6256	362	328	451	509	452	350	391	481	500	339
0226 Sørum	10946	793	752	712	902	906	867	927	873	862	650
Menn	5580	444	372	370	451	482	430	469	450	453	325
Kvinner	5366	349	380	342	451	424	437	458	423	409	325
0227 Fet	8394	552	550	562	703	650	616	737	615	715	524
Menn	4248	292	279	281	373	339	316	370	316	383	256
Kvinner	4146	260	271	281	330	311	300	367	299	332	268
0228 Rælingen	13695	955	862	964	1162	1327	1371	1221	1119	1198	804
Menn	6868	472	434	517	604	644	712	632	566	572	412
Kvinner	6827	483	428	447	558	683	659	589	553	626	392
0229 Enebakk	7888	520	623	730	771	605	529	620	737	785	474
Menn	4027	265	316	377	401	320	260	310	375	403	254
Kvinner	3861	255	307	353	370	285	269	310	362	382	220
0230 Lørenskog	24874	1628	1677	1814	2116	2061	2109	2166	2248	2309	1443
Menn	12349	858	860	940	1095	996	1046	1034	1133	1162	724
Kvinner	12525	770	817	874	1021	1065	1063	1132	1115	1147	719
0231 Skedsmo	33132	1861	1765	2106	2692	2825	2644	2371	2401	2808	1983
Menn	16411	976	936	1095	1400	1393	1366	1228	1218	1376	1006
Kvinner	16721	885	829	1011	1292	1432	1278	1143	1183	1432	977
0233 Nittedal	15742	1003	991	1236	1569	1350	1217	1186	1303	1548	1022
Menn	8001	538	512	610	781	709	626	595	632	792	543
Kvinner	7741	465	479	626	788	641	591	591	671	756	479
0234 Gjerdrum	3644	245	248	287	361	308	254	297	300	316	197
Menn	1840	135	139	134	174	171	126	150	146	163	105
Kvinner	1804	110	109	153	187	137	128	147	154	153	92
0235 Ullensaker	17934	1046	1074	1266	1719	1530	1237	1332	1388	1551	1161
Menn	8939	531	554	643	851	789	648	692	691	755	579
Kvinner	8995	515	520	623	868	741	589	640	697	796	582
0236 Nes	15441	964	1008	1082	1233	1152	1058	1219	1234	1222	753
Menn	7826	500	526	556	639	583	532	609	667	640	388
Kvinner	7615	464	482	526	594	569	526	610	567	582	365
0237 Eidsvoll	16242	925	974	1228	1333	1132	1095	1202	1291	1247	806
Menn	8084	494	489	642	687	586	573	615	645	663	410
Kvinner	8158	431	485	586	646	546	522	587	646	584	396
0238 Nannestad	7955	455	500	642	731	603	463	627	584	727	459
Menn	4018	246	247	335	368	315	246	314	295	361	250
Kvinner	3937	209	253	307	363	288	217	313	289	366	209
0239 Hurdal	2541	130	168	208	204	161	164	172	193	175	125
Menn	1244	60	91	103	98	84	80	86	93	91	64
Kvinner	1297	70	77	105	106	77	84	86	100	84	61
03 OSLO	453730	24542	19920	19486	23881	36742	45667	38822	32822	32668	22172
Menn	211912	12508	10226	9929	11958	16674	22348	19859	17077	16900	11154
Kvinner	241818	12034	9694	9557	11923	20068	23319	18963	15745	15768	11018

Population by sex and age. Municipality. 1 January 1988

Age. Years							Alder. År					No.
50-54	55-59	60-64	65-69	70-74	75-79	80-	0-6	7-12	13-15	16-66	67-	
2162	2140	1992	1544	1027	673	758	3562	3140	1887	28434	3342	0220
1022	1074	1003	785	474	268	246	1856	1612	1004	14282	1435	
1140	1066	989	759	553	405	512	1706	1528	883	14152	1907	
588	619	693	657	563	463	480	941	926	592	8214	1879	0221
306	318	349	320	263	213	201	456	468	300	4207	865	
282	301	344	337	300	250	279	485	458	292	4007	1014	
505	479	452	440	348	252	226	1125	836	458	7460	1067	0226
259	255	213	225	167	121	94	606	430	229	3800	515	
246	224	239	215	181	131	132	519	406	229	3660	552	
431	377	423	304	241	206	188	773	648	371	5802	800	0227
217	197	230	136	106	89	68	407	313	194	2995	339	
214	180	193	168	135	117	120	366	335	177	2807	461	
659	543	475	438	289	155	153	1306	1057	630	9866	836	0228
338	292	241	203	126	59	44	636	564	334	4995	339	
321	251	234	235	163	96	109	670	493	296	4871	497	
311	282	243	226	174	150	108	770	783	477	5292	566	0229
157	149	129	113	82	67	49	376	425	240	2720	266	
154	133	114	113	92	83	59	394	358	237	2572	300	
1174	1109	1016	835	503	345	321	2269	2111	1150	17713	1631	0230
585	567	497	402	204	149	97	1178	1094	601	8802	674	
589	542	519	433	299	196	224	1091	1017	549	8911	957	
1736	1749	1703	1586	1202	824	876	2583	2232	1411	23083	3823	0231
901	841	829	722	520	326	278	1368	1165	731	11610	1537	
835	908	874	864	682	498	598	1215	1067	680	11473	2286	
804	673	566	524	323	213	214	1406	1240	884	11163	1049	0233
421	356	290	266	166	85	79	751	629	434	5708	479	
383	317	276	258	157	128	135	655	611	450	5455	570	
173	170	112	113	103	73	87	351	299	221	2443	330	0234
90	92	58	50	50	26	31	185	167	100	1252	136	
83	78	54	63	53	47	56	166	132	121	1191	194	
941	865	804	685	545	383	407	1457	1373	907	12484	1713	0235
489	425	417	323	253	163	136	747	702	456	6302	732	
452	440	387	362	292	220	271	710	671	451	6182	981	
682	748	800	726	624	438	498	1364	1256	680	10162	1979	0236
348	392	392	373	280	192	209	712	636	362	5228	888	
334	356	408	353	344	246	289	652	620	318	4934	1091	
729	750	845	807	715	546	617	1309	1306	764	10531	2332	0237
364	363	431	376	305	233	208	680	681	396	5386	941	
365	387	414	431	410	313	409	629	625	368	5145	1391	
354	370	334	370	290	201	245	632	676	433	5249	965	0238
183	197	166	177	140	87	91	331	353	212	2699	423	
171	173	168	193	150	114	154	301	323	221	2550	542	
125	94	142	165	128	96	91	195	224	138	1564	420	0239
63	45	74	76	64	38	34	93	118	66	785	182	
62	49	68	89	64	58	57	102	106	72	779	238	
19095	21967	24836	26748	23210	18914	22238	32827	22935	12475	305376	80117	03
9165	10426	11306	11368	8933	6421	5660	16767	11770	6340	149490	27545	
9930	11541	13530	15380	14277	12493	16578	16060	11165	6135	155886	52572	

Tabell 2.5 (framh.). Folkemengd etter kjønn og alder. Kommune. 1. januar 1988

Kommune Kjønn	Alder. År										
	I alt	0-4	5-9	10-14	15-19	20-24	25-29	30-34	35-39	40-44	45-49
04 HEDMARK	186418	9758	10174	12396	14654	13269	11672	12641	13362	13324	9828
Menn	92843	5006	5227	6265	7561	7019	6035	6370	6834	6773	4893
Kvinner	93575	4752	4947	6131	7093	6250	5637	6271	6528	6551	4935
0401 Hamar	15775	756	808	836	1113	1198	1065	1116	1116	1131	773
Menn	7277	379	424	435	568	590	515	556	557	545	366
Kvinner	8498	377	384	401	545	608	550	560	559	586	407
0402 Kongsvinger	17425	907	954	1168	1465	1281	1173	1314	1362	1355	948
Menn	8554	457	481	591	735	673	576	653	690	647	461
Kvinner	8871	450	473	577	730	608	597	661	672	708	487
0412 Ringsaker	30854	1761	1841	2229	2528	2362	2038	2044	2175	2270	1771
Menn	15568	909	963	1130	1308	1246	1108	1056	1122	1107	913
Kvinner	15286	852	878	1099	1220	1116	930	988	1053	1163	858
0414 Vang	8919	471	485	589	683	617	525	631	633	699	501
Menn	4479	238	253	300	368	346	269	308	314	356	242
Kvinner	4440	233	232	289	315	271	256	323	319	343	259
0415 Løten	7009	457	413	490	529	471	435	524	519	542	375
Menn	3561	246	215	255	299	250	220	252	268	296	184
Kvinner	3448	211	198	235	230	221	215	272	251	246	191
0417 Stange	17722	966	1023	1239	1377	1248	1095	1280	1345	1348	955
Menn	8881	493	510	612	696	672	564	632	692	683	468
Kvinner	8841	473	513	627	681	576	531	648	653	665	487
0418 Nord-Odal	5330	242	267	339	424	367	305	391	396	344	280
Menn	2737	129	142	189	213	197	172	194	201	187	144
Kvinner	2593	113	125	150	211	170	133	197	195	157	136
0419 Sør-Odal	7446	380	366	516	563	462	452	533	608	519	354
Menn	3829	205	191	276	306	253	232	262	315	278	191
Kvinner	3617	175	175	240	257	209	220	271	293	241	163
0420 Eidskog	6436	295	319	427	491	423	400	432	443	386	315
Menn	3274	162	164	215	256	231	211	226	245	205	153
Kvinner	3162	133	155	212	235	192	189	206	198	181	162
0423 Grue	5966	237	265	366	426	357	346	351	411	393	273
Menn	2996	128	132	184	217	194	187	180	210	205	144
Kvinner	2970	109	133	182	209	163	159	171	201	188	129
0425 Åsnes	8610	375	392	544	653	641	492	502	552	584	483
Menn	4297	181	202	264	328	340	261	247	283	319	243
Kvinner	4313	194	190	280	325	301	231	255	269	265	240
0426 Våler	4508	233	216	281	366	334	299	288	289	327	218
Menn	2288	133	108	139	181	187	156	154	139	180	98
Kvinner	2220	100	108	142	185	147	143	134	150	147	120
0427 Elverum	17224	958	977	1223	1444	1294	1092	1255	1352	1326	918
Menn	8414	454	485	601	738	641	573	632	658	663	463
Kvinner	8810	504	492	622	706	653	519	623	694	663	455
0428 Trysil	7293	341	385	491	592	483	415	367	494	506	385
Menn	3706	179	206	246	306	255	225	188	265	266	198
Kvinner	3587	162	179	245	286	228	190	179	229	240	187
0429 Åmot	4498	218	216	299	331	272	249	268	319	283	210
Menn	2223	110	106	144	172	142	137	121	170	148	106
Kvinner	2275	108	110	155	159	130	112	147	149	135	104
0430 Stor-Elvdal	3440	172	196	214	255	186	205	210	213	200	173
Menn	1710	86	102	110	125	114	107	109	108	110	87
Kvinner	1730	86	94	104	130	72	98	101	105	90	86
0432 Rendalen	2538	112	105	128	165	147	119	130	142	148	113
Menn	1288	65	57	64	91	80	50	77	76	69	60
Kvinner	1250	47	48	64	74	67	69	53	66	79	53

Population by sex and age. Municipality. 1 January 1988

Age. Years							Alder. År					No.
50-54	55-59	60-64	65-69	70-74	75-79	80-	0-6	7-12	13-15	16-66	67-	
8674	9861	11369	11480	9330	7085	7541	13784	13239	8245	120551	30599	04
4290	4911	5545	5521	4398	3178	3017	7092	6785	4136	61048	13782	
4384	4950	5824	5959	4932	3907	4524	6692	6454	4109	59503	16817	
679	868	1078	1084	809	607	738	1069	969	576	10385	2776	0401
297	400	464	443	319	209	210	542	522	283	4924	1006	
382	468	614	641	490	398	528	527	447	293	5461	1770	
836	854	994	948	743	544	579	1287	1257	791	11675	2415	0402
432	426	475	433	349	235	240	642	657	386	5793	1076	
404	428	519	515	394	309	339	645	600	405	5882	1339	
1503	1571	1720	1661	1339	978	1063	2475	2378	1486	20170	4345	0412
723	812	861	809	620	438	443	1297	1199	755	10339	1978	
780	759	859	852	719	540	620	1178	1179	731	9831	2367	
443	576	528	544	417	265	312	663	644	372	5928	1312	0414
223	291	255	273	204	107	132	338	336	192	3010	603	
220	285	273	271	213	158	180	325	308	180	2918	709	
294	301	393	411	318	261	276	616	536	336	4405	1116	0415
141	162	184	207	158	117	107	329	277	193	2249	513	
153	139	209	204	160	144	169	287	259	143	2156	603	
849	947	1078	1004	785	583	600	1359	1351	792	11691	2529	0417
423	471	527	521	393	269	255	701	674	382	5938	1186	
426	476	551	483	392	314	345	658	677	410	5753	1343	
256	284	396	366	260	218	195	337	365	228	3507	893	0418
132	144	202	171	131	103	86	184	197	124	1809	423	
124	140	194	195	129	115	109	153	168	104	1698	470	
323	363	459	506	408	315	319	534	499	338	4732	1343	0419
164	185	236	241	205	147	142	279	277	179	2457	637	
159	178	223	265	203	168	177	255	222	159	2275	706	
308	392	435	437	358	275	300	425	432	277	4116	1186	0420
154	184	227	233	174	119	115	228	222	133	2153	538	
154	208	208	204	184	156	185	197	210	144	1963	648	
278	364	425	448	413	298	315	347	367	235	3735	1282	0423
140	169	207	214	212	146	127	187	187	111	1907	604	
138	195	218	234	201	152	188	160	180	124	1828	678	
405	483	587	621	535	374	387	518	537	393	5521	1641	0425
196	258	290	298	261	173	153	256	269	190	2819	763	
209	225	297	323	274	201	234	262	268	203	2702	878	
228	241	296	323	222	190	157	304	320	181	2930	773	0426
121	112	160	150	113	96	61	170	154	87	1511	366	
107	129	136	173	109	94	96	134	166	94	1419	407	
706	882	917	971	812	565	532	1354	1285	812	11306	2467	0427
345	429	447	459	370	244	212	648	630	425	5618	1093	
361	453	470	512	442	321	320	706	655	387	5688	1374	
358	390	447	463	391	384	401	506	518	305	4525	1439	0428
189	202	222	230	175	189	165	267	278	138	2365	658	
169	188	225	233	216	195	236	239	240	167	2160	781	
225	243	342	334	272	210	207	304	301	198	2809	886	0429
110	103	169	172	134	103	76	158	140	101	1407	417	
115	140	173	162	138	107	131	146	161	97	1402	469	
159	174	225	263	234	167	194	259	224	148	2076	733	0430
67	90	105	125	105	83	77	129	118	74	1060	329	
92	84	120	138	129	84	117	130	106	74	1016	404	
115	136	193	248	190	185	162	155	131	87	1495	670	0432
63	60	96	122	94	92	72	89	72	38	765	324	
52	76	97	126	96	93	90	66	59	49	730	346	

Tabell 2.5 (framh.). Folkemengd etter kjønn og alder. Kommune. 1. januar 1988

Kommune Kjønn	Alder, År										
	I alt	0-4	5-9	10-14	15-19	20-24	25-29	30-34	35-39	40-44	45-49
04 HEDMARK (framh.)											
0434 Engerdal	1739	78	92	113	140	132	125	98	101	116	102
Menn	902	38	46	61	66	83	74	49	51	60	49
Kvinner	837	40	46	52	74	49	51	49	50	56	53
0436 Tolga	1840	108	114	106	137	132	97	118	111	99	92
Menn	899	57	54	52	69	61	50	60	50	52	37
Kvinner	941	51	60	54	68	71	47	58	61	47	55
0437 Tynset	5386	324	356	356	443	394	350	399	359	357	276
Menn	2704	161	195	170	247	208	161	211	184	186	133
Kvinner	2682	163	161	186	196	186	189	188	175	171	143
0438 Alvdal	2443	164	142	154	181	193	170	162	145	115	123
Menn	1221	86	64	78	94	103	81	92	80	63	54
Kvinner	1222	78	78	76	87	90	89	70	65	52	69
0439 Follidal	2000	87	112	144	181	130	111	118	133	130	104
Menn	1014	44	61	80	96	73	55	57	72	71	56
Kvinner	986	43	51	64	85	57	56	61	61	59	48
0441 Os	2017	116	130	144	167	145	114	110	144	146	86
Menn	1021	66	66	69	82	80	51	54	84	77	43
Kvinner	996	50	64	75	85	65	63	56	60	69	43
05 OPPLAND											
Menn	91134	4919	5345	6340	7719	7341	6191	6405	6583	6488	4880
Kvinner	91207	4699	5097	5941	7128	6451	5625	6095	6348	6353	4890
0501 Lillehammer	22310	1135	1256	1404	1710	1740	1486	1615	1536	1688	1302
Menn	10684	586	657	698	860	879	746	785	740	836	623
Kvinner	11626	549	599	706	850	861	740	830	796	852	679
0502 Gjøvik	25972	1334	1379	1702	2039	2019	1745	1803	1872	1909	1437
Menn	12730	714	700	893	1051	1047	892	901	932	939	730
Kvinner	13242	620	679	809	988	972	853	902	940	970	707
0511 Dovre	3119	161	165	216	290	235	199	219	236	183	165
Menn	1548	83	65	127	157	119	104	105	123	91	87
Kvinner	1571	78	100	89	133	116	95	114	113	92	78
0512 Lesja	2561	160	150	156	210	194	164	169	164	158	107
Menn	1357	83	71	93	128	119	88	95	101	75	55
Kvinner	1204	77	79	63	82	75	76	74	63	83	52
0513 Skjåk	2643	143	158	184	195	184	163	188	168	172	128
Menn	1334	67	76	78	107	102	89	95	91	93	70
Kvinner	1309	76	82	106	88	82	74	93	77	79	58
0514 Lom	2668	149	168	170	201	183	187	195	171	167	125
Menn	1378	82	94	82	99	101	106	112	90	91	57
Kvinner	1290	67	74	88	102	82	81	83	81	76	68
0515 Vågå	4047	221	265	280	340	265	244	277	262	261	225
Menn	2091	114	149	148	165	153	129	140	151	130	112
Kvinner	1956	107	116	132	175	112	115	137	111	131	113
0516 Nord-Fron	6229	293	367	451	555	507	394	387	428	476	348
Menn	3107	135	182	227	280	257	200	199	220	234	183
Kvinner	3122	158	185	224	275	250	194	188	208	242	165
0517 Sel	6502	363	397	467	556	486	425	461	486	415	356
Menn	3300	176	214	231	283	268	222	228	250	221	177
Kvinner	3202	187	183	236	273	218	203	233	236	194	179
0519 Sør-Fron	3488	184	162	232	319	245	222	182	233	213	182
Menn	1763	94	91	120	168	124	122	86	117	121	102
Kvinner	1725	90	71	112	151	121	100	96	116	92	80
0520 Ringebu	5212	288	280	369	429	364	281	296	344	339	252
Menn	2624	146	156	187	227	198	146	140	175	164	128
Kvinner	2588	142	124	182	202	166	135	156	169	175	124

Population by sex and age. Municipality. 1 January 1988

Age. Years							Alder. År					No.
50-54	55-59	60-64	65-69	70-74	75-79	80-	0-6	7-12	13-15	16-66	67-	
99	95	103	104	83	81	77	123	103	88	1126	299	0434
55	52	53	51	50	31	33	56	64	39	601	142	
44	43	50	53	33	50	44	67	39	49	525	157	
77	75	110	127	117	100	120	159	126	71	1069	415	0436
37	47	54	62	61	49	47	80	62	33	531	193	
40	28	56	65	56	51	73	79	64	38	538	222	
250	281	276	237	275	202	251	476	412	237	3397	864	0437
134	145	137	115	110	104	103	245	209	116	1754	380	
116	136	139	122	165	98	148	231	203	121	1643	484	
92	142	160	139	121	96	144	219	178	99	1506	441	0438
39	74	76	74	59	39	65	112	82	52	770	205	
53	68	84	65	62	57	79	107	96	47	736	236	
100	92	111	122	121	94	110	126	153	99	1225	397	0439
51	47	52	55	55	44	45	64	84	59	633	174	
49	45	59	67	66	50	65	62	69	40	592	223	
91	107	96	119	107	93	102	169	153	96	1222	377	0441
54	48	46	63	46	41	51	91	75	46	635	174	
37	59	50	56	61	52	51	78	78	50	587	203	
8418	9360	10429	10331	8685	6766	7514	13681	13215	8338	118165	28942	05
4214	4683	5122	4967	3977	2958	3002	7021	6749	4335	60240	12789	
4204	4677	5307	5364	4708	3808	4512	6660	6466	4003	57925	16153	
1114	1185	1289	1257	998	794	801	1636	1533	940	14901	3300	0501
529	561	597	563	430	303	291	839	773	496	7234	1342	
585	624	692	694	568	491	510	797	760	444	7667	1958	
1225	1384	1562	1463	1184	964	951	1864	1801	1164	17189	3954	0502
575	672	737	681	516	399	351	979	931	609	8542	1669	
650	712	825	782	668	565	600	885	870	555	8647	2285	
139	173	168	176	164	110	120	229	212	151	2033	494	0511
66	75	82	82	76	52	54	107	103	94	1019	225	
73	98	86	94	88	58	66	122	109	57	1014	269	
123	148	132	145	126	116	139	216	178	110	1580	477	0512
68	75	67	71	58	44	66	114	89	60	877	217	
55	73	65	74	68	72	73	102	89	50	703	260	
126	146	146	166	150	118	108	203	202	115	1648	475	0513
65	71	86	73	71	50	50	97	88	55	886	208	
61	75	60	93	79	68	58	106	114	60	762	267	
125	141	169	174	133	103	107	214	197	117	1695	445	0514
59	77	88	84	67	44	45	117	108	53	893	207	
66	64	81	90	66	59	62	97	89	64	802	238	
193	202	251	229	201	149	182	337	311	178	2562	659	0515
104	107	131	113	92	72	81	184	163	95	1339	310	
89	95	120	116	109	77	101	153	148	83	1223	349	
290	322	344	352	274	222	219	429	476	311	4099	914	0516
148	163	185	169	128	101	96	209	235	149	2095	419	
142	159	159	183	146	121	123	220	241	162	2004	495	
318	354	364	322	277	211	244	519	522	295	4267	899	0517
159	188	187	170	124	107	95	262	274	137	2207	420	
159	166	177	152	153	104	149	257	248	158	2060	479	
159	203	199	228	196	131	198	249	218	183	2189	649	0519
75	103	95	110	90	69	76	134	109	102	1126	292	
84	100	104	118	106	62	122	115	109	81	1063	357	
204	283	313	333	304	235	298	399	371	245	3159	1038	0520
116	136	160	174	139	111	121	207	196	118	1620	483	
88	147	153	159	165	124	177	192	175	127	1539	555	

Tabell 2.5 (framh.). Folkemengd etter kjønn og alder. Kommune. 1. januar 1988

Kommune Kjønn	Alder. År										
	I alt	0-4	5-9	10-14	15-19	20-24	25-29	30-34	35-39	40-44	45-49
05 OPPLAND (framh.)											
0521 Øyer	4548	249	273	308	377	397	290	310	321	321	264
Menn	2337	127	141	165	199	244	159	166	164	163	116
Kvinner	2211	122	132	143	178	153	131	144	157	158	148
0522 Gausdal	6467	335	373	448	574	493	413	410	392	452	333
Menn	3253	164	180	224	280	268	219	214	199	227	168
Kvinner	3214	171	193	224	294	225	194	196	193	225	165
0528 Østre Toten	14179	697	777	923	1192	1066	956	901	1010	980	745
Menn	7136	359	412	488	592	573	507	493	503	500	386
Kvinner	7043	338	365	435	600	493	449	408	507	480	359
0529 Vestre Toten	13504	684	787	1071	1168	963	834	995	1055	1082	711
Menn	6777	346	387	553	594	519	448	528	523	574	347
Kvinner	6727	338	400	518	574	444	386	467	532	508	364
0532 Jevnaker	5757	324	356	372	472	444	351	400	413	438	327
Menn	2873	166	171	213	246	221	184	210	223	194	162
Kvinner	2884	158	185	159	226	223	167	190	190	244	165
0533 Lunner	7741	527	602	550	649	548	529	663	671	593	382
Menn	3928	286	320	279	344	286	270	332	344	308	188
Kvinner	3813	241	282	271	305	262	259	331	327	285	194
0534 Gran	12583	688	730	843	1018	987	830	844	849	851	634
Menn	6323	355	371	424	559	515	436	444	441	429	306
Kvinner	6260	333	359	419	459	472	394	400	408	422	328
0536 Søndre Land	6341	341	355	403	449	465	401	447	442	406	327
Menn	3159	161	176	205	237	249	218	231	230	209	154
Kvinner	3182	180	179	198	212	216	183	216	212	197	173
0538 Nordre Land	7027	372	372	426	593	528	433	451	504	458	397
Menn	3524	191	194	223	302	274	220	235	254	228	197
Kvinner	3503	181	178	203	291	254	213	216	250	230	200
0540 Sør-Aurdal	3613	181	192	244	247	240	225	210	227	225	187
Menn	1841	85	94	135	133	131	130	109	113	116	96
Kvinner	1772	96	98	109	114	109	95	101	114	109	91
0541 Etnedal	1616	61	77	82	134	112	105	109	92	93	96
Menn	865	27	41	43	81	66	62	55	56	50	53
Kvinner	751	34	36	39	53	46	43	54	36	43	43
0542 Nord-Aurdal	6627	348	381	464	514	489	417	462	513	461	333
Menn	3256	172	192	240	265	251	200	226	258	235	164
Kvinner	3371	176	189	224	249	238	217	236	255	226	169
0543 Vestre Slidre	2548	114	141	167	210	218	199	169	185	128	142
Menn	1373	62	68	92	128	131	120	104	101	69	77
Kvinner	1175	52	73	75	82	87	79	65	84	59	65
0544 Øystre Slidre	3092	150	177	229	244	244	179	198	227	249	175
Menn	1538	82	92	115	132	130	91	88	117	120	95
Kvinner	1554	68	85	114	112	114	88	110	110	129	80
0545 Vang	1947	116	102	120	162	176	144	139	130	123	90
Menn	1035	56	51	57	102	116	83	84	67	71	47
Kvinner	912	60	51	63	60	60	61	55	63	52	43
06 BUSKERUD	223266	13020	13104	15027	17620	16940	15825	16329	16471	17216	11819
Menn	110332	6678	6724	7653	8958	8753	8085	8267	8356	8784	6018
Kvinner	112934	6342	6380	7374	8662	8187	7740	8062	8115	8432	5801
0602 Drammen	51843	2965	2688	3075	3797	4159	3976	3656	3501	4005	2757
Menn	24803	1511	1411	1516	1887	2110	1999	1864	1757	2009	1376
Kvinner	27040	1454	1277	1559	1910	2049	1977	1792	1744	1996	1381
0604 Kongsberg	21262	1231	1314	1464	1678	1646	1574	1660	1698	1709	1148
Menn	10651	643	669	745	885	852	840	843	866	891	590
Kvinner	10611	588	645	719	793	794	734	817	832	818	558

Population by sex and age. Municipality. 1 January 1988

Age. Years							Alder. År					No.
50-54	55-59	60-64	65-69	70-74	75-79	80-	0-6	7-12	13-15	16-66	67-	
218	219	244	236	187	157	177	346	345	201	2997	659	0521
121	120	117	119	78	64	74	182	172	119	1578	286	
97	99	127	117	109	93	103	164	173	82	1419	373	
313	325	375	369	323	246	293	488	464	329	4113	1073	0522
162	166	180	193	160	117	132	246	225	165	2091	526	
151	159	195	176	163	129	161	242	239	164	2022	547	
666	735	868	810	707	507	639	991	983	663	9234	2308	0528
346	361	441	371	328	219	257	502	538	337	4761	998	
320	374	427	439	379	288	382	489	445	326	4473	1310	
614	677	712	694	542	438	477	988	1099	707	8851	1859	0529
310	345	343	337	272	184	167	506	553	352	4548	818	
304	332	369	357	270	254	310	482	546	355	4303	1041	
257	293	275	291	265	213	266	451	411	278	3698	919	0532
140	149	137	139	111	99	108	230	207	163	1874	399	
117	144	138	152	154	114	158	221	204	115	1824	520	
309	330	360	315	262	186	265	766	683	334	5061	897	0533
167	157	176	163	124	74	110	411	353	175	2586	403	
142	173	184	152	138	112	155	355	330	159	2475	494	
545	635	760	758	605	477	529	965	913	595	8064	2046	0534
258	325	368	372	283	224	213	490	460	313	4135	925	
287	310	392	386	322	253	316	475	453	282	3929	1121	
309	311	395	406	365	250	269	485	434	265	4019	1138	0536
147	169	188	203	157	104	121	233	219	135	2063	509	
162	142	207	203	208	146	148	252	215	130	1956	629	
338	371	425	468	342	268	281	523	453	301	4597	1153	0538
173	190	216	225	159	124	119	279	231	151	2339	524	
165	181	209	243	183	144	162	244	222	150	2258	629	
144	183	222	265	226	184	211	247	253	176	2149	788	0540
74	92	115	127	125	86	80	122	129	95	1121	374	
70	91	107	138	101	98	131	125	124	81	1028	414	
93	81	111	102	90	87	91	86	101	62	1029	338	0541
43	50	62	51	40	45	40	40	56	29	579	161	
50	31	49	51	50	42	51	46	45	33	450	177	
286	298	348	360	367	282	304	492	508	294	4177	1156	0542
142	152	166	185	162	119	127	245	257	158	2086	510	
144	146	182	175	205	163	177	247	251	136	2091	646	
121	140	143	132	128	101	110	176	177	113	1668	414	0543
68	69	73	74	58	45	34	92	99	56	950	176	
53	71	70	58	70	56	76	84	78	57	718	238	
124	140	155	171	159	140	131	223	238	134	1958	539	0544
64	74	80	70	76	61	51	116	120	76	998	228	
60	66	75	101	83	79	80	107	118	58	960	311	
65	81	99	109	110	77	104	159	132	77	1228	351	0545
35	36	45	48	53	41	43	78	61	43	693	160	
30	45	54	61	57	36	61	81	71	34	535	191	
10110	10616	11717	11911	9865	7680	7996	18219	16443	9955	146185	32464	06
5019	5261	5770	5507	4473	3203	2823	9329	8438	5039	73795	13731	
5091	5355	5947	6404	5392	4477	5173	8890	8005	4916	72390	18733	
2491	2522	2728	2936	2590	2011	1986	4058	3337	2074	34105	8269	0602
1226	1206	1266	1283	1034	766	582	2087	1703	1009	16884	3120	
1265	1316	1462	1653	1556	1245	1404	1971	1634	1065	17221	5149	
926	947	1005	1044	888	658	672	1781	1616	965	14054	2846	0604
444	488	485	477	420	280	233	928	811	509	7190	1213	
482	459	520	567	468	378	439	853	805	456	6864	1633	

Tabell 2.5 (framh.). Folkemengd etter kjønn og alder. Kommune. 1. januar 1988

Kommune Kjønn	Alder. År										
	I alt	0-4	5-9	10-14	15-19	20-24	25-29	30-34	35-39	40-44	45-49
06 BUSKERUD (framh.)											
0605 Ringerike	26974	1436	1499	1709	2020	1988	1885	1988	2027	1880	1358
Menn	13317	742	746	865	1022	1040	968	989	1085	936	668
Kvinner	13657	694	753	844	998	948	917	999	942	944	690
0612 Hole	4342	240	252	300	387	361	271	320	338	319	240
Menn	2165	126	124	160	187	208	145	152	173	166	123
Kvinner	2177	114	128	140	200	153	126	168	165	153	117
0615 Flå	1219	64	60	75	75	70	74	59	80	73	64
Menn	640	37	39	47	42	37	38	40	38	38	31
Kvinner	579	27	21	28	33	33	36	19	42	35	33
0616 Nes	3381	188	191	220	299	262	214	244	221	220	165
Menn	1671	84	94	125	159	124	119	124	106	110	85
Kvinner	1710	104	97	95	140	138	95	120	115	110	80
0617 Gol	4204	236	227	308	366	361	306	275	302	293	247
Menn	2088	111	119	165	174	177	157	134	151	135	128
Kvinner	2116	125	108	143	192	184	149	141	151	158	119
0618 Hemsedal	1612	88	111	103	129	123	107	117	120	105	72
Menn	829	50	47	60	62	70	58	66	61	53	36
Kvinner	783	38	64	43	67	53	49	51	59	52	36
0619 Ål	4921	314	310	350	365	382	313	349	322	314	216
Menn	2509	147	167	184	192	212	188	180	159	162	99
Kvinner	2412	167	143	166	173	170	125	169	163	152	117
0620 Hol	4770	281	265	281	335	451	342	368	324	352	235
Menn	2317	134	127	155	176	201	172	167	165	187	123
Kvinner	2453	147	138	126	159	250	170	201	159	165	112
0621 Sigdal	3768	188	184	262	319	247	247	251	275	257	164
Menn	1911	101	99	134	161	129	128	141	139	134	84
Kvinner	1857	87	85	128	158	118	119	110	136	123	80
0622 Krødsherad	2395	138	158	167	176	144	183	170	179	170	112
Menn	1192	62	82	84	93	64	89	98	86	91	60
Kvinner	1203	76	76	83	83	80	94	72	93	79	52
0623 Modum	12268	709	736	836	908	825	815	890	835	891	590
Menn	6036	354	387	442	469	424	407	448	427	464	296
Kvinner	6232	355	349	394	439	401	408	442	408	427	294
0624 Øvre Eiker	14449	862	869	982	1137	1050	1026	1083	1069	1052	718
Menn	7142	455	464	476	549	538	498	564	547	562	376
Kvinner	7307	407	405	506	588	512	528	519	522	490	342
0625 Nedre Eiker	18576	1217	1245	1339	1497	1474	1441	1461	1423	1546	953
Menn	9250	659	654	671	804	765	723	718	720	783	492
Kvinner	9326	558	591	668	693	709	718	743	703	763	461
0626 Lier	18483	1144	1117	1384	1557	1370	1287	1344	1438	1580	1136
Menn	9280	595	545	708	806	700	648	686	707	806	597
Kvinner	9203	549	572	676	751	670	639	658	731	774	539
0627 Røyken	13902	875	954	1080	1308	1069	878	1041	1221	1266	908
Menn	7027	437	478	551	653	603	458	509	605	639	466
Kvinner	6875	438	476	529	655	466	420	532	616	627	442
0628 Hurum	7983	459	498	619	723	498	431	549	640	706	430
Menn	3979	229	254	316	355	279	214	268	331	364	231
Kvinner	4004	230	244	303	368	219	217	281	309	342	199
0631 Flesberg	2524	150	149	186	201	167	168	203	169	194	135
Menn	1297	80	71	104	101	77	89	113	86	103	72
Kvinner	1227	70	78	82	100	90	79	90	83	91	63
0632 Rollag	1450	69	88	95	108	88	105	107	105	102	66
Menn	746	35	52	50	54	43	52	61	50	60	27
Kvinner	704	34	36	45	54	45	53	46	55	42	39
0633 Nore og Uvdal	2940	166	189	192	235	205	182	194	184	182	105
Menn	1482	86	95	95	127	100	95	102	97	91	58
Kvinner	1458	80	94	97	108	105	87	92	87	91	47

Population by sex and age. Municipality. 1 January 1988

Age. Years							Alder. År					No.																																																																																																																																																																																																																																																																																																																																																																																																																																																																																																																																																																																																																																																																																																																														
50-54	55-59	60-64	65-69	70-74	75-79	80-	0-6	7-12	13-15	16-66	67-																																																																																																																																																																																																																																																																																																																																																																																																																																																																																																																																																																																																																																																																																																																															
1210	1409	1632	1657	1282	979	1015	2009	1904	1104	17735	4222	0605																																																																																																																																																																																																																																																																																																																																																																																																																																																																																																																																																																																																																																																																																																																														
597	669	807	779	604	422	378	1023	950	567	8911	1866																																																																																																																																																																																																																																																																																																																																																																																																																																																																																																																																																																																																																																																																																																																															
613	740	825	878	678	557	637	986	954	537	8824	2356		231	199	237	210	164	123	150	333	339	202	2904	564	0612	121	105	108	101	66	51	49	178	167	109	1480	231		110	94	129	109	98	72	101	155	172	93	1424	333		70	58	83	75	83	72	84	89	76	50	724	280	0615	36	26	42	37	44	30	38	55	47	31	374	133		34	32	41	38	39	42	46	34	29	19	350	147		149	184	174	196	153	148	153	257	259	140	2163	562	0616	64	98	82	98	74	62	63	117	139	75	1087	253		85	86	92	98	79	86	90	140	120	65	1076	309		206	185	199	208	175	158	152	313	319	192	2774	606	0617	106	103	101	103	92	65	67	148	175	101	1378	286		100	82	98	105	83	93	85	165	144	91	1396	320		75	77	68	78	83	75	81	135	123	64	1004	286	0618	45	39	30	39	39	37	37	66	66	34	530	133		30	38	38	39	44	38	44	69	57	30	474	153		208	247	266	282	245	224	214	436	382	224	3029	850	0619	105	121	133	141	121	101	97	210	212	113	1571	403		103	126	133	141	124	123	117	226	170	111	1458	447		192	232	262	255	226	168	201	378	326	181	3120	765	0620	99	110	127	116	108	77	73	179	170	98	1534	336		93	122	135	139	118	91	128	199	156	83	1586	429		169	171	245	237	219	151	182	257	242	193	2390	686	0621	79	83	133	112	105	67	82	137	126	103	1225	320		90	88	112	125	114	84	100	120	116	90	1165	366		81	113	135	134	117	97	121	195	200	100	1492	408	0622	36	51	67	71	64	40	54	87	113	51	745	196		45	62	68	63	53	57	67	108	87	49	747	212		471	563	690	748	654	519	588	996	928	546	7606	2192	0623	227	266	356	333	327	215	194	493	497	283	3829	934		244	297	334	415	327	304	394	503	431	263	3777	1258		620	710	793	770	646	537	525	1233	1080	618	9379	2139	0624	299	369	391	346	282	224	202	648	543	301	4757	893		321	341	402	424	364	313	323	585	537	317	4622	1246		834	863	875	836	628	468	476	1691	1532	903	12388	2062	0625	417	401	443	373	281	182	164	915	782	459	6251	843		417	462	432	463	347	286	312	776	750	444	6137	1219		813	880	958	875	636	472	492	1577	1454	925	12413	2114	0626	399	460	495	427	305	207	189	808	724	484	6306	958		414	420	463	448	331	265	303	769	730	441	6107	1156		752	578	576	526	358	269	243	1248	1191	722	9556	1185	0627	401	310	295	259	168	115	80	616	617	349	4922	523		351	268	281	267	190	154	163	632	574	373	4634	662		317	355	407	453	353	265	280	665	646	422	5084	1166	0628	174	172	213	215	149	130	85	330	346	199	2608	496		143	183	194	238	204	135	195	335	300	223	2476	670		98	115	117	130	121	97	124	217	173	134	1587	413	0631	49	63	61	63	58	51	56	116	92	65	826	198		49	52	56	67	63	46	68	101	81	69	761	215		55	64	84	81	87	65	81	102	107	63	898	280	0632	32	35	41	41	51	27	35	55	61	29	466	135		23	29	43	40	36	38	46	47	46	34	432	145		142	144	183	180	157	124	176	249	209	133	1780	569	0633	63	86	94	93	81	54	65	133	97	70	921	261		79	58	89	87	76	70	111	116	112	63	859	308	
231	199	237	210	164	123	150	333	339	202	2904	564	0612																																																																																																																																																																																																																																																																																																																																																																																																																																																																																																																																																																																																																																																																																																																														
121	105	108	101	66	51	49	178	167	109	1480	231																																																																																																																																																																																																																																																																																																																																																																																																																																																																																																																																																																																																																																																																																																																															
110	94	129	109	98	72	101	155	172	93	1424	333		70	58	83	75	83	72	84	89	76	50	724	280	0615	36	26	42	37	44	30	38	55	47	31	374	133		34	32	41	38	39	42	46	34	29	19	350	147		149	184	174	196	153	148	153	257	259	140	2163	562	0616	64	98	82	98	74	62	63	117	139	75	1087	253		85	86	92	98	79	86	90	140	120	65	1076	309		206	185	199	208	175	158	152	313	319	192	2774	606	0617	106	103	101	103	92	65	67	148	175	101	1378	286		100	82	98	105	83	93	85	165	144	91	1396	320		75	77	68	78	83	75	81	135	123	64	1004	286	0618	45	39	30	39	39	37	37	66	66	34	530	133		30	38	38	39	44	38	44	69	57	30	474	153		208	247	266	282	245	224	214	436	382	224	3029	850	0619	105	121	133	141	121	101	97	210	212	113	1571	403		103	126	133	141	124	123	117	226	170	111	1458	447		192	232	262	255	226	168	201	378	326	181	3120	765	0620	99	110	127	116	108	77	73	179	170	98	1534	336		93	122	135	139	118	91	128	199	156	83	1586	429		169	171	245	237	219	151	182	257	242	193	2390	686	0621	79	83	133	112	105	67	82	137	126	103	1225	320		90	88	112	125	114	84	100	120	116	90	1165	366		81	113	135	134	117	97	121	195	200	100	1492	408	0622	36	51	67	71	64	40	54	87	113	51	745	196		45	62	68	63	53	57	67	108	87	49	747	212		471	563	690	748	654	519	588	996	928	546	7606	2192	0623	227	266	356	333	327	215	194	493	497	283	3829	934		244	297	334	415	327	304	394	503	431	263	3777	1258		620	710	793	770	646	537	525	1233	1080	618	9379	2139	0624	299	369	391	346	282	224	202	648	543	301	4757	893		321	341	402	424	364	313	323	585	537	317	4622	1246		834	863	875	836	628	468	476	1691	1532	903	12388	2062	0625	417	401	443	373	281	182	164	915	782	459	6251	843		417	462	432	463	347	286	312	776	750	444	6137	1219		813	880	958	875	636	472	492	1577	1454	925	12413	2114	0626	399	460	495	427	305	207	189	808	724	484	6306	958		414	420	463	448	331	265	303	769	730	441	6107	1156		752	578	576	526	358	269	243	1248	1191	722	9556	1185	0627	401	310	295	259	168	115	80	616	617	349	4922	523		351	268	281	267	190	154	163	632	574	373	4634	662		317	355	407	453	353	265	280	665	646	422	5084	1166	0628	174	172	213	215	149	130	85	330	346	199	2608	496		143	183	194	238	204	135	195	335	300	223	2476	670		98	115	117	130	121	97	124	217	173	134	1587	413	0631	49	63	61	63	58	51	56	116	92	65	826	198		49	52	56	67	63	46	68	101	81	69	761	215		55	64	84	81	87	65	81	102	107	63	898	280	0632	32	35	41	41	51	27	35	55	61	29	466	135		23	29	43	40	36	38	46	47	46	34	432	145		142	144	183	180	157	124	176	249	209	133	1780	569	0633	63	86	94	93	81	54	65	133	97	70	921	261		79	58	89	87	76	70	111	116	112	63	859	308																																								
70	58	83	75	83	72	84	89	76	50	724	280	0615																																																																																																																																																																																																																																																																																																																																																																																																																																																																																																																																																																																																																																																																																																																														
36	26	42	37	44	30	38	55	47	31	374	133																																																																																																																																																																																																																																																																																																																																																																																																																																																																																																																																																																																																																																																																																																																															
34	32	41	38	39	42	46	34	29	19	350	147		149	184	174	196	153	148	153	257	259	140	2163	562	0616	64	98	82	98	74	62	63	117	139	75	1087	253		85	86	92	98	79	86	90	140	120	65	1076	309		206	185	199	208	175	158	152	313	319	192	2774	606	0617	106	103	101	103	92	65	67	148	175	101	1378	286		100	82	98	105	83	93	85	165	144	91	1396	320		75	77	68	78	83	75	81	135	123	64	1004	286	0618	45	39	30	39	39	37	37	66	66	34	530	133		30	38	38	39	44	38	44	69	57	30	474	153		208	247	266	282	245	224	214	436	382	224	3029	850	0619	105	121	133	141	121	101	97	210	212	113	1571	403		103	126	133	141	124	123	117	226	170	111	1458	447		192	232	262	255	226	168	201	378	326	181	3120	765	0620	99	110	127	116	108	77	73	179	170	98	1534	336		93	122	135	139	118	91	128	199	156	83	1586	429		169	171	245	237	219	151	182	257	242	193	2390	686	0621	79	83	133	112	105	67	82	137	126	103	1225	320		90	88	112	125	114	84	100	120	116	90	1165	366		81	113	135	134	117	97	121	195	200	100	1492	408	0622	36	51	67	71	64	40	54	87	113	51	745	196		45	62	68	63	53	57	67	108	87	49	747	212		471	563	690	748	654	519	588	996	928	546	7606	2192	0623	227	266	356	333	327	215	194	493	497	283	3829	934		244	297	334	415	327	304	394	503	431	263	3777	1258		620	710	793	770	646	537	525	1233	1080	618	9379	2139	0624	299	369	391	346	282	224	202	648	543	301	4757	893		321	341	402	424	364	313	323	585	537	317	4622	1246		834	863	875	836	628	468	476	1691	1532	903	12388	2062	0625	417	401	443	373	281	182	164	915	782	459	6251	843		417	462	432	463	347	286	312	776	750	444	6137	1219		813	880	958	875	636	472	492	1577	1454	925	12413	2114	0626	399	460	495	427	305	207	189	808	724	484	6306	958		414	420	463	448	331	265	303	769	730	441	6107	1156		752	578	576	526	358	269	243	1248	1191	722	9556	1185	0627	401	310	295	259	168	115	80	616	617	349	4922	523		351	268	281	267	190	154	163	632	574	373	4634	662		317	355	407	453	353	265	280	665	646	422	5084	1166	0628	174	172	213	215	149	130	85	330	346	199	2608	496		143	183	194	238	204	135	195	335	300	223	2476	670		98	115	117	130	121	97	124	217	173	134	1587	413	0631	49	63	61	63	58	51	56	116	92	65	826	198		49	52	56	67	63	46	68	101	81	69	761	215		55	64	84	81	87	65	81	102	107	63	898	280	0632	32	35	41	41	51	27	35	55	61	29	466	135		23	29	43	40	36	38	46	47	46	34	432	145		142	144	183	180	157	124	176	249	209	133	1780	569	0633	63	86	94	93	81	54	65	133	97	70	921	261		79	58	89	87	76	70	111	116	112	63	859	308																																																																															
149	184	174	196	153	148	153	257	259	140	2163	562	0616																																																																																																																																																																																																																																																																																																																																																																																																																																																																																																																																																																																																																																																																																																																														
64	98	82	98	74	62	63	117	139	75	1087	253																																																																																																																																																																																																																																																																																																																																																																																																																																																																																																																																																																																																																																																																																																																															
85	86	92	98	79	86	90	140	120	65	1076	309		206	185	199	208	175	158	152	313	319	192	2774	606	0617	106	103	101	103	92	65	67	148	175	101	1378	286		100	82	98	105	83	93	85	165	144	91	1396	320		75	77	68	78	83	75	81	135	123	64	1004	286	0618	45	39	30	39	39	37	37	66	66	34	530	133		30	38	38	39	44	38	44	69	57	30	474	153		208	247	266	282	245	224	214	436	382	224	3029	850	0619	105	121	133	141	121	101	97	210	212	113	1571	403		103	126	133	141	124	123	117	226	170	111	1458	447		192	232	262	255	226	168	201	378	326	181	3120	765	0620	99	110	127	116	108	77	73	179	170	98	1534	336		93	122	135	139	118	91	128	199	156	83	1586	429		169	171	245	237	219	151	182	257	242	193	2390	686	0621	79	83	133	112	105	67	82	137	126	103	1225	320		90	88	112	125	114	84	100	120	116	90	1165	366		81	113	135	134	117	97	121	195	200	100	1492	408	0622	36	51	67	71	64	40	54	87	113	51	745	196		45	62	68	63	53	57	67	108	87	49	747	212		471	563	690	748	654	519	588	996	928	546	7606	2192	0623	227	266	356	333	327	215	194	493	497	283	3829	934		244	297	334	415	327	304	394	503	431	263	3777	1258		620	710	793	770	646	537	525	1233	1080	618	9379	2139	0624	299	369	391	346	282	224	202	648	543	301	4757	893		321	341	402	424	364	313	323	585	537	317	4622	1246		834	863	875	836	628	468	476	1691	1532	903	12388	2062	0625	417	401	443	373	281	182	164	915	782	459	6251	843		417	462	432	463	347	286	312	776	750	444	6137	1219		813	880	958	875	636	472	492	1577	1454	925	12413	2114	0626	399	460	495	427	305	207	189	808	724	484	6306	958		414	420	463	448	331	265	303	769	730	441	6107	1156		752	578	576	526	358	269	243	1248	1191	722	9556	1185	0627	401	310	295	259	168	115	80	616	617	349	4922	523		351	268	281	267	190	154	163	632	574	373	4634	662		317	355	407	453	353	265	280	665	646	422	5084	1166	0628	174	172	213	215	149	130	85	330	346	199	2608	496		143	183	194	238	204	135	195	335	300	223	2476	670		98	115	117	130	121	97	124	217	173	134	1587	413	0631	49	63	61	63	58	51	56	116	92	65	826	198		49	52	56	67	63	46	68	101	81	69	761	215		55	64	84	81	87	65	81	102	107	63	898	280	0632	32	35	41	41	51	27	35	55	61	29	466	135		23	29	43	40	36	38	46	47	46	34	432	145		142	144	183	180	157	124	176	249	209	133	1780	569	0633	63	86	94	93	81	54	65	133	97	70	921	261		79	58	89	87	76	70	111	116	112	63	859	308																																																																																																																						
206	185	199	208	175	158	152	313	319	192	2774	606	0617																																																																																																																																																																																																																																																																																																																																																																																																																																																																																																																																																																																																																																																																																																																														
106	103	101	103	92	65	67	148	175	101	1378	286																																																																																																																																																																																																																																																																																																																																																																																																																																																																																																																																																																																																																																																																																																																															
100	82	98	105	83	93	85	165	144	91	1396	320		75	77	68	78	83	75	81	135	123	64	1004	286	0618	45	39	30	39	39	37	37	66	66	34	530	133		30	38	38	39	44	38	44	69	57	30	474	153		208	247	266	282	245	224	214	436	382	224	3029	850	0619	105	121	133	141	121	101	97	210	212	113	1571	403		103	126	133	141	124	123	117	226	170	111	1458	447		192	232	262	255	226	168	201	378	326	181	3120	765	0620	99	110	127	116	108	77	73	179	170	98	1534	336		93	122	135	139	118	91	128	199	156	83	1586	429		169	171	245	237	219	151	182	257	242	193	2390	686	0621	79	83	133	112	105	67	82	137	126	103	1225	320		90	88	112	125	114	84	100	120	116	90	1165	366		81	113	135	134	117	97	121	195	200	100	1492	408	0622	36	51	67	71	64	40	54	87	113	51	745	196		45	62	68	63	53	57	67	108	87	49	747	212		471	563	690	748	654	519	588	996	928	546	7606	2192	0623	227	266	356	333	327	215	194	493	497	283	3829	934		244	297	334	415	327	304	394	503	431	263	3777	1258		620	710	793	770	646	537	525	1233	1080	618	9379	2139	0624	299	369	391	346	282	224	202	648	543	301	4757	893		321	341	402	424	364	313	323	585	537	317	4622	1246		834	863	875	836	628	468	476	1691	1532	903	12388	2062	0625	417	401	443	373	281	182	164	915	782	459	6251	843		417	462	432	463	347	286	312	776	750	444	6137	1219		813	880	958	875	636	472	492	1577	1454	925	12413	2114	0626	399	460	495	427	305	207	189	808	724	484	6306	958		414	420	463	448	331	265	303	769	730	441	6107	1156		752	578	576	526	358	269	243	1248	1191	722	9556	1185	0627	401	310	295	259	168	115	80	616	617	349	4922	523		351	268	281	267	190	154	163	632	574	373	4634	662		317	355	407	453	353	265	280	665	646	422	5084	1166	0628	174	172	213	215	149	130	85	330	346	199	2608	496		143	183	194	238	204	135	195	335	300	223	2476	670		98	115	117	130	121	97	124	217	173	134	1587	413	0631	49	63	61	63	58	51	56	116	92	65	826	198		49	52	56	67	63	46	68	101	81	69	761	215		55	64	84	81	87	65	81	102	107	63	898	280	0632	32	35	41	41	51	27	35	55	61	29	466	135		23	29	43	40	36	38	46	47	46	34	432	145		142	144	183	180	157	124	176	249	209	133	1780	569	0633	63	86	94	93	81	54	65	133	97	70	921	261		79	58	89	87	76	70	111	116	112	63	859	308																																																																																																																																																													
75	77	68	78	83	75	81	135	123	64	1004	286	0618																																																																																																																																																																																																																																																																																																																																																																																																																																																																																																																																																																																																																																																																																																																														
45	39	30	39	39	37	37	66	66	34	530	133																																																																																																																																																																																																																																																																																																																																																																																																																																																																																																																																																																																																																																																																																																																															
30	38	38	39	44	38	44	69	57	30	474	153		208	247	266	282	245	224	214	436	382	224	3029	850	0619	105	121	133	141	121	101	97	210	212	113	1571	403		103	126	133	141	124	123	117	226	170	111	1458	447		192	232	262	255	226	168	201	378	326	181	3120	765	0620	99	110	127	116	108	77	73	179	170	98	1534	336		93	122	135	139	118	91	128	199	156	83	1586	429		169	171	245	237	219	151	182	257	242	193	2390	686	0621	79	83	133	112	105	67	82	137	126	103	1225	320		90	88	112	125	114	84	100	120	116	90	1165	366		81	113	135	134	117	97	121	195	200	100	1492	408	0622	36	51	67	71	64	40	54	87	113	51	745	196		45	62	68	63	53	57	67	108	87	49	747	212		471	563	690	748	654	519	588	996	928	546	7606	2192	0623	227	266	356	333	327	215	194	493	497	283	3829	934		244	297	334	415	327	304	394	503	431	263	3777	1258		620	710	793	770	646	537	525	1233	1080	618	9379	2139	0624	299	369	391	346	282	224	202	648	543	301	4757	893		321	341	402	424	364	313	323	585	537	317	4622	1246		834	863	875	836	628	468	476	1691	1532	903	12388	2062	0625	417	401	443	373	281	182	164	915	782	459	6251	843		417	462	432	463	347	286	312	776	750	444	6137	1219		813	880	958	875	636	472	492	1577	1454	925	12413	2114	0626	399	460	495	427	305	207	189	808	724	484	6306	958		414	420	463	448	331	265	303	769	730	441	6107	1156		752	578	576	526	358	269	243	1248	1191	722	9556	1185	0627	401	310	295	259	168	115	80	616	617	349	4922	523		351	268	281	267	190	154	163	632	574	373	4634	662		317	355	407	453	353	265	280	665	646	422	5084	1166	0628	174	172	213	215	149	130	85	330	346	199	2608	496		143	183	194	238	204	135	195	335	300	223	2476	670		98	115	117	130	121	97	124	217	173	134	1587	413	0631	49	63	61	63	58	51	56	116	92	65	826	198		49	52	56	67	63	46	68	101	81	69	761	215		55	64	84	81	87	65	81	102	107	63	898	280	0632	32	35	41	41	51	27	35	55	61	29	466	135		23	29	43	40	36	38	46	47	46	34	432	145		142	144	183	180	157	124	176	249	209	133	1780	569	0633	63	86	94	93	81	54	65	133	97	70	921	261		79	58	89	87	76	70	111	116	112	63	859	308																																																																																																																																																																																																				
208	247	266	282	245	224	214	436	382	224	3029	850	0619																																																																																																																																																																																																																																																																																																																																																																																																																																																																																																																																																																																																																																																																																																																														
105	121	133	141	121	101	97	210	212	113	1571	403																																																																																																																																																																																																																																																																																																																																																																																																																																																																																																																																																																																																																																																																																																																															
103	126	133	141	124	123	117	226	170	111	1458	447		192	232	262	255	226	168	201	378	326	181	3120	765	0620	99	110	127	116	108	77	73	179	170	98	1534	336		93	122	135	139	118	91	128	199	156	83	1586	429		169	171	245	237	219	151	182	257	242	193	2390	686	0621	79	83	133	112	105	67	82	137	126	103	1225	320		90	88	112	125	114	84	100	120	116	90	1165	366		81	113	135	134	117	97	121	195	200	100	1492	408	0622	36	51	67	71	64	40	54	87	113	51	745	196		45	62	68	63	53	57	67	108	87	49	747	212		471	563	690	748	654	519	588	996	928	546	7606	2192	0623	227	266	356	333	327	215	194	493	497	283	3829	934		244	297	334	415	327	304	394	503	431	263	3777	1258		620	710	793	770	646	537	525	1233	1080	618	9379	2139	0624	299	369	391	346	282	224	202	648	543	301	4757	893		321	341	402	424	364	313	323	585	537	317	4622	1246		834	863	875	836	628	468	476	1691	1532	903	12388	2062	0625	417	401	443	373	281	182	164	915	782	459	6251	843		417	462	432	463	347	286	312	776	750	444	6137	1219		813	880	958	875	636	472	492	1577	1454	925	12413	2114	0626	399	460	495	427	305	207	189	808	724	484	6306	958		414	420	463	448	331	265	303	769	730	441	6107	1156		752	578	576	526	358	269	243	1248	1191	722	9556	1185	0627	401	310	295	259	168	115	80	616	617	349	4922	523		351	268	281	267	190	154	163	632	574	373	4634	662		317	355	407	453	353	265	280	665	646	422	5084	1166	0628	174	172	213	215	149	130	85	330	346	199	2608	496		143	183	194	238	204	135	195	335	300	223	2476	670		98	115	117	130	121	97	124	217	173	134	1587	413	0631	49	63	61	63	58	51	56	116	92	65	826	198		49	52	56	67	63	46	68	101	81	69	761	215		55	64	84	81	87	65	81	102	107	63	898	280	0632	32	35	41	41	51	27	35	55	61	29	466	135		23	29	43	40	36	38	46	47	46	34	432	145		142	144	183	180	157	124	176	249	209	133	1780	569	0633	63	86	94	93	81	54	65	133	97	70	921	261		79	58	89	87	76	70	111	116	112	63	859	308																																																																																																																																																																																																																																											
192	232	262	255	226	168	201	378	326	181	3120	765	0620																																																																																																																																																																																																																																																																																																																																																																																																																																																																																																																																																																																																																																																																																																																														
99	110	127	116	108	77	73	179	170	98	1534	336																																																																																																																																																																																																																																																																																																																																																																																																																																																																																																																																																																																																																																																																																																																															
93	122	135	139	118	91	128	199	156	83	1586	429		169	171	245	237	219	151	182	257	242	193	2390	686	0621	79	83	133	112	105	67	82	137	126	103	1225	320		90	88	112	125	114	84	100	120	116	90	1165	366		81	113	135	134	117	97	121	195	200	100	1492	408	0622	36	51	67	71	64	40	54	87	113	51	745	196		45	62	68	63	53	57	67	108	87	49	747	212		471	563	690	748	654	519	588	996	928	546	7606	2192	0623	227	266	356	333	327	215	194	493	497	283	3829	934		244	297	334	415	327	304	394	503	431	263	3777	1258		620	710	793	770	646	537	525	1233	1080	618	9379	2139	0624	299	369	391	346	282	224	202	648	543	301	4757	893		321	341	402	424	364	313	323	585	537	317	4622	1246		834	863	875	836	628	468	476	1691	1532	903	12388	2062	0625	417	401	443	373	281	182	164	915	782	459	6251	843		417	462	432	463	347	286	312	776	750	444	6137	1219		813	880	958	875	636	472	492	1577	1454	925	12413	2114	0626	399	460	495	427	305	207	189	808	724	484	6306	958		414	420	463	448	331	265	303	769	730	441	6107	1156		752	578	576	526	358	269	243	1248	1191	722	9556	1185	0627	401	310	295	259	168	115	80	616	617	349	4922	523		351	268	281	267	190	154	163	632	574	373	4634	662		317	355	407	453	353	265	280	665	646	422	5084	1166	0628	174	172	213	215	149	130	85	330	346	199	2608	496		143	183	194	238	204	135	195	335	300	223	2476	670		98	115	117	130	121	97	124	217	173	134	1587	413	0631	49	63	61	63	58	51	56	116	92	65	826	198		49	52	56	67	63	46	68	101	81	69	761	215		55	64	84	81	87	65	81	102	107	63	898	280	0632	32	35	41	41	51	27	35	55	61	29	466	135		23	29	43	40	36	38	46	47	46	34	432	145		142	144	183	180	157	124	176	249	209	133	1780	569	0633	63	86	94	93	81	54	65	133	97	70	921	261		79	58	89	87	76	70	111	116	112	63	859	308																																																																																																																																																																																																																																																																																		
169	171	245	237	219	151	182	257	242	193	2390	686	0621																																																																																																																																																																																																																																																																																																																																																																																																																																																																																																																																																																																																																																																																																																																														
79	83	133	112	105	67	82	137	126	103	1225	320																																																																																																																																																																																																																																																																																																																																																																																																																																																																																																																																																																																																																																																																																																																															
90	88	112	125	114	84	100	120	116	90	1165	366		81	113	135	134	117	97	121	195	200	100	1492	408	0622	36	51	67	71	64	40	54	87	113	51	745	196		45	62	68	63	53	57	67	108	87	49	747	212		471	563	690	748	654	519	588	996	928	546	7606	2192	0623	227	266	356	333	327	215	194	493	497	283	3829	934		244	297	334	415	327	304	394	503	431	263	3777	1258		620	710	793	770	646	537	525	1233	1080	618	9379	2139	0624	299	369	391	346	282	224	202	648	543	301	4757	893		321	341	402	424	364	313	323	585	537	317	4622	1246		834	863	875	836	628	468	476	1691	1532	903	12388	2062	0625	417	401	443	373	281	182	164	915	782	459	6251	843		417	462	432	463	347	286	312	776	750	444	6137	1219		813	880	958	875	636	472	492	1577	1454	925	12413	2114	0626	399	460	495	427	305	207	189	808	724	484	6306	958		414	420	463	448	331	265	303	769	730	441	6107	1156		752	578	576	526	358	269	243	1248	1191	722	9556	1185	0627	401	310	295	259	168	115	80	616	617	349	4922	523		351	268	281	267	190	154	163	632	574	373	4634	662		317	355	407	453	353	265	280	665	646	422	5084	1166	0628	174	172	213	215	149	130	85	330	346	199	2608	496		143	183	194	238	204	135	195	335	300	223	2476	670		98	115	117	130	121	97	124	217	173	134	1587	413	0631	49	63	61	63	58	51	56	116	92	65	826	198		49	52	56	67	63	46	68	101	81	69	761	215		55	64	84	81	87	65	81	102	107	63	898	280	0632	32	35	41	41	51	27	35	55	61	29	466	135		23	29	43	40	36	38	46	47	46	34	432	145		142	144	183	180	157	124	176	249	209	133	1780	569	0633	63	86	94	93	81	54	65	133	97	70	921	261		79	58	89	87	76	70	111	116	112	63	859	308																																																																																																																																																																																																																																																																																																																									
81	113	135	134	117	97	121	195	200	100	1492	408	0622																																																																																																																																																																																																																																																																																																																																																																																																																																																																																																																																																																																																																																																																																																																														
36	51	67	71	64	40	54	87	113	51	745	196																																																																																																																																																																																																																																																																																																																																																																																																																																																																																																																																																																																																																																																																																																																															
45	62	68	63	53	57	67	108	87	49	747	212		471	563	690	748	654	519	588	996	928	546	7606	2192	0623	227	266	356	333	327	215	194	493	497	283	3829	934		244	297	334	415	327	304	394	503	431	263	3777	1258		620	710	793	770	646	537	525	1233	1080	618	9379	2139	0624	299	369	391	346	282	224	202	648	543	301	4757	893		321	341	402	424	364	313	323	585	537	317	4622	1246		834	863	875	836	628	468	476	1691	1532	903	12388	2062	0625	417	401	443	373	281	182	164	915	782	459	6251	843		417	462	432	463	347	286	312	776	750	444	6137	1219		813	880	958	875	636	472	492	1577	1454	925	12413	2114	0626	399	460	495	427	305	207	189	808	724	484	6306	958		414	420	463	448	331	265	303	769	730	441	6107	1156		752	578	576	526	358	269	243	1248	1191	722	9556	1185	0627	401	310	295	259	168	115	80	616	617	349	4922	523		351	268	281	267	190	154	163	632	574	373	4634	662		317	355	407	453	353	265	280	665	646	422	5084	1166	0628	174	172	213	215	149	130	85	330	346	199	2608	496		143	183	194	238	204	135	195	335	300	223	2476	670		98	115	117	130	121	97	124	217	173	134	1587	413	0631	49	63	61	63	58	51	56	116	92	65	826	198		49	52	56	67	63	46	68	101	81	69	761	215		55	64	84	81	87	65	81	102	107	63	898	280	0632	32	35	41	41	51	27	35	55	61	29	466	135		23	29	43	40	36	38	46	47	46	34	432	145		142	144	183	180	157	124	176	249	209	133	1780	569	0633	63	86	94	93	81	54	65	133	97	70	921	261		79	58	89	87	76	70	111	116	112	63	859	308																																																																																																																																																																																																																																																																																																																																																																
471	563	690	748	654	519	588	996	928	546	7606	2192	0623																																																																																																																																																																																																																																																																																																																																																																																																																																																																																																																																																																																																																																																																																																																														
227	266	356	333	327	215	194	493	497	283	3829	934																																																																																																																																																																																																																																																																																																																																																																																																																																																																																																																																																																																																																																																																																																																															
244	297	334	415	327	304	394	503	431	263	3777	1258		620	710	793	770	646	537	525	1233	1080	618	9379	2139	0624	299	369	391	346	282	224	202	648	543	301	4757	893		321	341	402	424	364	313	323	585	537	317	4622	1246		834	863	875	836	628	468	476	1691	1532	903	12388	2062	0625	417	401	443	373	281	182	164	915	782	459	6251	843		417	462	432	463	347	286	312	776	750	444	6137	1219		813	880	958	875	636	472	492	1577	1454	925	12413	2114	0626	399	460	495	427	305	207	189	808	724	484	6306	958		414	420	463	448	331	265	303	769	730	441	6107	1156		752	578	576	526	358	269	243	1248	1191	722	9556	1185	0627	401	310	295	259	168	115	80	616	617	349	4922	523		351	268	281	267	190	154	163	632	574	373	4634	662		317	355	407	453	353	265	280	665	646	422	5084	1166	0628	174	172	213	215	149	130	85	330	346	199	2608	496		143	183	194	238	204	135	195	335	300	223	2476	670		98	115	117	130	121	97	124	217	173	134	1587	413	0631	49	63	61	63	58	51	56	116	92	65	826	198		49	52	56	67	63	46	68	101	81	69	761	215		55	64	84	81	87	65	81	102	107	63	898	280	0632	32	35	41	41	51	27	35	55	61	29	466	135		23	29	43	40	36	38	46	47	46	34	432	145		142	144	183	180	157	124	176	249	209	133	1780	569	0633	63	86	94	93	81	54	65	133	97	70	921	261		79	58	89	87	76	70	111	116	112	63	859	308																																																																																																																																																																																																																																																																																																																																																																																																							
620	710	793	770	646	537	525	1233	1080	618	9379	2139	0624																																																																																																																																																																																																																																																																																																																																																																																																																																																																																																																																																																																																																																																																																																																														
299	369	391	346	282	224	202	648	543	301	4757	893																																																																																																																																																																																																																																																																																																																																																																																																																																																																																																																																																																																																																																																																																																																															
321	341	402	424	364	313	323	585	537	317	4622	1246		834	863	875	836	628	468	476	1691	1532	903	12388	2062	0625	417	401	443	373	281	182	164	915	782	459	6251	843		417	462	432	463	347	286	312	776	750	444	6137	1219		813	880	958	875	636	472	492	1577	1454	925	12413	2114	0626	399	460	495	427	305	207	189	808	724	484	6306	958		414	420	463	448	331	265	303	769	730	441	6107	1156		752	578	576	526	358	269	243	1248	1191	722	9556	1185	0627	401	310	295	259	168	115	80	616	617	349	4922	523		351	268	281	267	190	154	163	632	574	373	4634	662		317	355	407	453	353	265	280	665	646	422	5084	1166	0628	174	172	213	215	149	130	85	330	346	199	2608	496		143	183	194	238	204	135	195	335	300	223	2476	670		98	115	117	130	121	97	124	217	173	134	1587	413	0631	49	63	61	63	58	51	56	116	92	65	826	198		49	52	56	67	63	46	68	101	81	69	761	215		55	64	84	81	87	65	81	102	107	63	898	280	0632	32	35	41	41	51	27	35	55	61	29	466	135		23	29	43	40	36	38	46	47	46	34	432	145		142	144	183	180	157	124	176	249	209	133	1780	569	0633	63	86	94	93	81	54	65	133	97	70	921	261		79	58	89	87	76	70	111	116	112	63	859	308																																																																																																																																																																																																																																																																																																																																																																																																																																														
834	863	875	836	628	468	476	1691	1532	903	12388	2062	0625																																																																																																																																																																																																																																																																																																																																																																																																																																																																																																																																																																																																																																																																																																																														
417	401	443	373	281	182	164	915	782	459	6251	843																																																																																																																																																																																																																																																																																																																																																																																																																																																																																																																																																																																																																																																																																																																															
417	462	432	463	347	286	312	776	750	444	6137	1219		813	880	958	875	636	472	492	1577	1454	925	12413	2114	0626	399	460	495	427	305	207	189	808	724	484	6306	958		414	420	463	448	331	265	303	769	730	441	6107	1156		752	578	576	526	358	269	243	1248	1191	722	9556	1185	0627	401	310	295	259	168	115	80	616	617	349	4922	523		351	268	281	267	190	154	163	632	574	373	4634	662		317	355	407	453	353	265	280	665	646	422	5084	1166	0628	174	172	213	215	149	130	85	330	346	199	2608	496		143	183	194	238	204	135	195	335	300	223	2476	670		98	115	117	130	121	97	124	217	173	134	1587	413	0631	49	63	61	63	58	51	56	116	92	65	826	198		49	52	56	67	63	46	68	101	81	69	761	215		55	64	84	81	87	65	81	102	107	63	898	280	0632	32	35	41	41	51	27	35	55	61	29	466	135		23	29	43	40	36	38	46	47	46	34	432	145		142	144	183	180	157	124	176	249	209	133	1780	569	0633	63	86	94	93	81	54	65	133	97	70	921	261		79	58	89	87	76	70	111	116	112	63	859	308																																																																																																																																																																																																																																																																																																																																																																																																																																																																																					
813	880	958	875	636	472	492	1577	1454	925	12413	2114	0626																																																																																																																																																																																																																																																																																																																																																																																																																																																																																																																																																																																																																																																																																																																														
399	460	495	427	305	207	189	808	724	484	6306	958																																																																																																																																																																																																																																																																																																																																																																																																																																																																																																																																																																																																																																																																																																																															
414	420	463	448	331	265	303	769	730	441	6107	1156		752	578	576	526	358	269	243	1248	1191	722	9556	1185	0627	401	310	295	259	168	115	80	616	617	349	4922	523		351	268	281	267	190	154	163	632	574	373	4634	662		317	355	407	453	353	265	280	665	646	422	5084	1166	0628	174	172	213	215	149	130	85	330	346	199	2608	496		143	183	194	238	204	135	195	335	300	223	2476	670		98	115	117	130	121	97	124	217	173	134	1587	413	0631	49	63	61	63	58	51	56	116	92	65	826	198		49	52	56	67	63	46	68	101	81	69	761	215		55	64	84	81	87	65	81	102	107	63	898	280	0632	32	35	41	41	51	27	35	55	61	29	466	135		23	29	43	40	36	38	46	47	46	34	432	145		142	144	183	180	157	124	176	249	209	133	1780	569	0633	63	86	94	93	81	54	65	133	97	70	921	261		79	58	89	87	76	70	111	116	112	63	859	308																																																																																																																																																																																																																																																																																																																																																																																																																																																																																																																												
752	578	576	526	358	269	243	1248	1191	722	9556	1185	0627																																																																																																																																																																																																																																																																																																																																																																																																																																																																																																																																																																																																																																																																																																																														
401	310	295	259	168	115	80	616	617	349	4922	523																																																																																																																																																																																																																																																																																																																																																																																																																																																																																																																																																																																																																																																																																																																															
351	268	281	267	190	154	163	632	574	373	4634	662		317	355	407	453	353	265	280	665	646	422	5084	1166	0628	174	172	213	215	149	130	85	330	346	199	2608	496		143	183	194	238	204	135	195	335	300	223	2476	670		98	115	117	130	121	97	124	217	173	134	1587	413	0631	49	63	61	63	58	51	56	116	92	65	826	198		49	52	56	67	63	46	68	101	81	69	761	215		55	64	84	81	87	65	81	102	107	63	898	280	0632	32	35	41	41	51	27	35	55	61	29	466	135		23	29	43	40	36	38	46	47	46	34	432	145		142	144	183	180	157	124	176	249	209	133	1780	569	0633	63	86	94	93	81	54	65	133	97	70	921	261		79	58	89	87	76	70	111	116	112	63	859	308																																																																																																																																																																																																																																																																																																																																																																																																																																																																																																																																																																			
317	355	407	453	353	265	280	665	646	422	5084	1166	0628																																																																																																																																																																																																																																																																																																																																																																																																																																																																																																																																																																																																																																																																																																																														
174	172	213	215	149	130	85	330	346	199	2608	496																																																																																																																																																																																																																																																																																																																																																																																																																																																																																																																																																																																																																																																																																																																															
143	183	194	238	204	135	195	335	300	223	2476	670		98	115	117	130	121	97	124	217	173	134	1587	413	0631	49	63	61	63	58	51	56	116	92	65	826	198		49	52	56	67	63	46	68	101	81	69	761	215		55	64	84	81	87	65	81	102	107	63	898	280	0632	32	35	41	41	51	27	35	55	61	29	466	135		23	29	43	40	36	38	46	47	46	34	432	145		142	144	183	180	157	124	176	249	209	133	1780	569	0633	63	86	94	93	81	54	65	133	97	70	921	261		79	58	89	87	76	70	111	116	112	63	859	308																																																																																																																																																																																																																																																																																																																																																																																																																																																																																																																																																																																																										
98	115	117	130	121	97	124	217	173	134	1587	413	0631																																																																																																																																																																																																																																																																																																																																																																																																																																																																																																																																																																																																																																																																																																																														
49	63	61	63	58	51	56	116	92	65	826	198																																																																																																																																																																																																																																																																																																																																																																																																																																																																																																																																																																																																																																																																																																																															
49	52	56	67	63	46	68	101	81	69	761	215		55	64	84	81	87	65	81	102	107	63	898	280	0632	32	35	41	41	51	27	35	55	61	29	466	135		23	29	43	40	36	38	46	47	46	34	432	145		142	144	183	180	157	124	176	249	209	133	1780	569	0633	63	86	94	93	81	54	65	133	97	70	921	261		79	58	89	87	76	70	111	116	112	63	859	308																																																																																																																																																																																																																																																																																																																																																																																																																																																																																																																																																																																																																																																	
55	64	84	81	87	65	81	102	107	63	898	280	0632																																																																																																																																																																																																																																																																																																																																																																																																																																																																																																																																																																																																																																																																																																																														
32	35	41	41	51	27	35	55	61	29	466	135																																																																																																																																																																																																																																																																																																																																																																																																																																																																																																																																																																																																																																																																																																																															
23	29	43	40	36	38	46	47	46	34	432	145		142	144	183	180	157	124	176	249	209	133	1780	569	0633	63	86	94	93	81	54	65	133	97	70	921	261		79	58	89	87	76	70	111	116	112	63	859	308																																																																																																																																																																																																																																																																																																																																																																																																																																																																																																																																																																																																																																																																																								
142	144	183	180	157	124	176	249	209	133	1780	569	0633																																																																																																																																																																																																																																																																																																																																																																																																																																																																																																																																																																																																																																																																																																																														
63	86	94	93	81	54	65	133	97	70	921	261																																																																																																																																																																																																																																																																																																																																																																																																																																																																																																																																																																																																																																																																																																																															
79	58	89	87	76	70	111	116	112	63	859	308																																																																																																																																																																																																																																																																																																																																																																																																																																																																																																																																																																																																																																																																																																																															

Tabell 2.5 (framh.). Folkemengd etter kjønn og alder. Kommune. 1. januar 1988

Kommune Kjønn	Alder. År										
	I alt	0-4	5-9	10-14	15-19	20-24	25-29	30-34	35-39	40-44	45-49
07 VESTFOLD	194477	11403	11952	13338	15613	14658	13497	14093	14205	14416	10342
Menn	95303	5813	6117	6703	8063	7561	6956	7097	7249	7342	5106
Kvinner	99174	5590	5835	6635	7550	7097	6541	6996	6956	7074	5236
0701 Borre	22228	1321	1252	1477	1905	1747	1595	1515	1510	1723	1251
Menn	10806	663	656	735	966	894	851	766	766	860	627
Kvinner	11422	658	596	742	939	853	744	749	744	863	624
0702 Holmestrand	9057	555	536	624	756	720	619	636	705	730	483
Menn	4535	298	287	319	401	350	333	319	350	382	253
Kvinner	4522	257	249	305	355	370	286	317	355	348	230
0704 Tønsberg	30908	1650	1748	1782	2248	2394	2279	2161	2150	2098	1576
Menn	14952	853	914	929	1170	1212	1178	1112	1095	1069	766
Kvinner	15956	797	834	853	1078	1182	1101	1049	1055	1029	810
0706 Sandefjord	35549	1994	2097	2432	2871	2784	2328	2459	2549	2677	1977
Menn	17247	985	1056	1222	1511	1430	1176	1220	1320	1350	966
Kvinner	18302	1009	1041	1210	1360	1354	1152	1239	1229	1327	1011
0709 Larvik	37520	2226	2363	2571	2910	2721	2607	2700	2729	2645	1867
Menn	18273	1119	1229	1283	1453	1383	1286	1385	1399	1354	921
Kvinner	19247	1107	1134	1288	1457	1338	1321	1315	1330	1291	946
0711 Svelvik	5729	343	348	480	537	391	385	464	451	524	301
Menn	2814	190	169	240	267	194	207	214	223	274	157
Kvinner	2915	153	179	240	270	197	178	250	228	250	144
0713 Sande	6786	457	437	540	552	487	485	549	547	520	353
Menn	3429	218	221	284	297	241	263	271	290	276	173
Kvinner	3357	239	216	256	255	246	222	278	257	244	180
0714 Hof	2726	144	193	200	248	164	179	194	215	205	148
Menn	1355	69	92	89	135	89	90	109	107	98	82
Kvinner	1371	75	101	111	113	75	89	85	108	107	66
0716 Våle	3767	276	322	322	296	255	252	324	295	281	178
Menn	1896	131	166	163	160	141	125	170	146	142	90
Kvinner	1871	145	156	159	136	114	127	154	149	139	88
0718 Ramnes	3402	236	255	283	299	247	220	254	274	247	192
Menn	1740	123	130	141	149	133	128	111	140	134	92
Kvinner	1662	113	125	142	150	114	92	143	134	113	100
0719 Andebu	4358	281	293	334	388	327	332	355	365	321	208
Menn	2246	148	160	177	194	181	172	177	198	162	105
Kvinner	2112	133	133	157	194	146	160	178	167	159	103
0720 Stokke	8712	616	661	642	739	684	686	748	704	636	458
Menn	4386	331	315	321	398	363	351	380	359	323	233
Kvinner	4326	285	346	321	341	321	335	368	345	313	225
0722 Nøtterøy	17629	980	1059	1211	1414	1304	1135	1278	1281	1374	1019
Menn	8562	496	534	590	715	713	598	629	630	692	480
Kvinner	9067	484	525	621	699	591	537	649	651	682	539
0723 Tjøme	3743	213	240	253	286	288	224	265	281	292	216
Menn	1863	123	112	121	160	156	114	133	141	153	112
Kvinner	1880	90	128	132	126	132	110	132	140	139	104
0728 Lardal	2363	111	148	187	164	145	171	191	149	143	115
Menn	1199	66	76	89	87	81	84	101	85	73	49
Kvinner	1164	45	72	98	77	64	87	90	64	70	66
08 TELEMARK	163240	9478	9870	11108	12804	12322	10880	11501	11544	11719	8164
Menn	80723	4824	5050	5659	6573	6478	5617	5900	5885	6006	4110
Kvinner	82517	4654	4820	5449	6231	5844	5263	5601	5659	5713	4054
0805 Porsgrunn	31249	1749	1795	1960	2461	2467	2138	2273	2144	2249	1604
Menn	15290	895	898	987	1284	1280	1087	1151	1092	1169	818
Kvinner	15959	854	897	973	1177	1187	1051	1122	1052	1080	786

Population by sex and age. Municipality. 1 January 1988

Age. Years							Alder. År					No.
50-54	55-59	60-64	65-69	70-74	75-79	80-	0-6	7-12	13-15	16-66	67-	
9174	9689	10177	10257	8471	6493	6699	16064	15008	8811	126889	27705	07
4505	4833	4969	4644	3661	2560	2124	8180	7630	4492	63955	11046	
4669	4856	5208	5613	4810	3933	4575	7884	7378	4319	62934	16659	
1080	1058	1076	1204	974	757	783	1827	1568	1017	14555	3261	0701
520	539	519	503	422	287	232	909	797	542	7307	1251	
560	519	557	701	552	470	551	918	771	475	7248	2010	
419	410	467	460	349	283	305	764	680	421	5984	1208	0702
210	207	236	224	151	109	106	407	347	233	3044	504	
209	203	231	236	198	174	199	357	333	188	2940	704	
1556	1739	1801	1852	1477	1173	1224	2318	2086	1199	20360	4945	0704
722	854	849	844	604	430	351	1204	1091	616	10181	1860	
834	885	952	1008	873	743	873	1114	995	583	10179	3085	
1757	1804	1842	1907	1592	1265	1214	2774	2714	1623	23227	5211	0706
862	917	880	845	674	467	366	1360	1401	818	11680	1988	
895	887	962	1062	918	798	848	1414	1313	805	11547	3223	
1693	1915	2095	2118	1753	1265	1342	3163	2939	1680	24141	5597	0709
838	937	1014	944	762	528	438	1615	1493	833	12066	2266	
855	978	1081	1174	991	737	904	1548	1446	847	12075	3331	
241	248	251	265	200	153	147	490	462	335	3790	652	0711
127	127	127	118	87	54	39	263	223	176	1902	250	
114	121	124	147	113	99	108	227	239	159	1888	402	
318	295	301	286	259	217	183	625	582	336	4424	819	0713
164	150	142	146	127	100	66	300	304	174	2272	379	
154	145	159	140	132	117	117	325	278	162	2152	440	
96	103	145	168	116	90	118	214	242	137	1708	425	0714
56	52	73	79	47	51	37	101	115	62	899	178	
40	51	72	89	69	39	81	113	127	75	809	247	
139	140	167	139	136	118	127	396	391	198	2309	473	0716
75	76	89	55	67	51	49	196	196	103	1195	206	
64	64	78	84	69	67	78	200	195	95	1114	267	
136	141	163	141	126	95	93	335	326	182	2160	399	0718
72	72	80	71	69	52	43	176	162	89	1104	209	
64	69	83	70	57	43	50	159	164	93	1056	190	
172	176	212	213	154	117	110	397	368	229	2862	502	0719
90	102	106	101	75	57	41	206	206	118	1481	235	
82	74	106	112	79	60	69	191	162	111	1381	267	
397	364	355	346	280	216	180	892	787	405	5755	873	0720
195	181	195	167	115	93	66	472	372	222	2952	368	
202	183	160	179	165	123	114	420	415	183	2803	505	
885	1015	937	865	730	526	616	1381	1372	779	11706	2391	0722
427	473	474	399	322	199	191	700	677	388	5841	956	
458	542	463	466	408	327	425	681	695	391	5865	1435	
178	168	210	153	181	127	168	310	295	160	2422	556	0723
98	90	98	72	70	47	63	168	145	70	1262	218	
80	78	112	81	111	80	105	142	150	90	1160	338	
107	113	155	140	144	91	89	178	196	110	1486	393	0728
49	56	87	76	69	35	36	103	101	48	769	178	
58	57	68	64	75	56	53	75	95	62	717	215	
7070	7784	9227	9494	7848	6021	6406	13336	12339	7344	104403	25818	08
3599	3770	4474	4463	3483	2544	2288	6798	6274	3733	52993	10925	
3471	4014	4753	5031	4365	3477	4118	6538	6065	3611	51410	14893	
1374	1539	1911	1941	1485	1091	1068	2460	2177	1353	20532	4727	0805
698	750	871	898	641	438	333	1259	1069	708	10341	1913	
676	789	1040	1043	844	653	735	1201	1108	645	10191	2814	

Tabell 2.5 (framh.). Folkemengd etter kjønn og alder. Kommune. 1. januar 1988

Kommune Kjønn	Alder. År										
	I alt	0-4	5-9	10-14	15-19	20-24	25-29	30-34	35-39	40-44	45-49
08 TELEMARK (framh.)											
0806 Skien	47531	2809	2829	3231	3615	3751	3280	3423	3460	3555	2461
Menn	23176	1402	1456	1700	1830	1938	1654	1764	1737	1781	1232
Kvinner	24355	1407	1373	1531	1785	1813	1626	1659	1723	1774	1229
0807 Notodden.....	12494	663	664	760	838	953	858	875	783	794	621
Menn	6194	333	343	403	425	496	461	458	417	396	287
Kvinner	6300	330	321	357	413	457	397	417	366	398	334
0811 Siljan	2180	139	162	191	182	144	151	172	171	181	114
Menn	1081	59	75	93	98	76	79	90	88	87	58
Kvinner	1099	80	87	98	84	68	72	82	83	94	56
0814 Bamble	13661	953	993	1151	1264	1050	936	1036	1112	1178	741
Menn	6867	494	508	583	689	535	479	500	546	616	394
Kvinner	6794	459	485	568	575	515	457	536	566	562	347
0815 Kragerø	10870	595	685	831	940	739	628	701	789	855	520
Menn	5357	328	349	415	483	408	326	324	412	447	270
Kvinner	5513	267	336	416	457	331	302	377	377	408	250
0817 Drangedal	4476	252	298	314	372	288	258	293	302	285	205
Menn	2282	120	155	146	184	176	133	157	151	158	102
Kvinner	2194	132	143	168	188	112	125	136	151	127	103
0819 Nome	7029	332	352	431	553	491	439	503	507	480	344
Menn	3508	172	167	214	286	272	232	276	262	241	181
Kvinner	3521	160	185	217	267	219	207	227	245	239	163
0821 Bø	4658	267	310	303	392	352	298	291	326	338	240
Menn	2327	139	165	144	191	192	146	150	178	171	119
Kvinner	2331	128	145	159	201	160	152	141	148	167	121
0822 Sauherad	4377	305	291	310	325	320	276	307	310	290	196
Menn	2203	156	143	154	169	179	147	157	156	150	106
Kvinner	2174	149	148	156	156	141	129	150	154	140	90
0826 Tinn	7089	374	362	429	543	523	452	464	489	422	298
Menn	3479	193	190	196	279	281	236	248	258	215	144
Kvinner	3610	181	172	233	264	242	216	216	231	207	154
0827 Hjartdal	1774	108	90	113	131	110	125	115	101	127	76
Menn	938	50	52	58	70	58	74	73	53	69	37
Kvinner	836	58	38	55	61	52	51	42	48	58	39
0828 Seljord	3193	187	211	237	248	216	201	201	223	211	140
Menn	1578	94	111	125	115	106	99	103	107	106	59
Kvinner	1615	93	100	112	133	110	102	98	116	105	81
0829 Kviteseid	3016	160	180	196	227	247	197	215	196	169	142
Menn	1533	80	96	93	115	127	116	119	110	87	65
Kvinner	1483	80	84	103	112	120	81	96	86	82	77
0830 Nissedal	1530	109	135	113	108	99	100	97	108	99	64
Menn	768	57	70	55	56	56	53	53	51	55	31
Kvinner	762	52	65	58	52	43	47	44	57	44	33
0831 Fyresdal	1446	76	99	102	119	99	89	104	98	97	67
Menn	716	46	51	52	55	43	46	57	46	53	37
Kvinner	730	30	48	50	64	56	43	47	52	44	30
0833 Tokke	2748	169	163	154	184	180	205	181	168	132	121
Menn	1432	88	89	77	97	101	119	100	87	64	66
Kvinner	1316	81	74	77	87	79	86	81	81	68	55
0834 Vinje	3919	231	251	282	302	293	249	250	257	257	210
Menn	1994	118	132	164	147	154	130	120	134	141	104
Kvinner	1925	113	119	118	155	139	119	130	123	116	106

Population by sex and age. Municipality. 1 January 1988

Age. Years							Alder. År					No.
50-54	55-59	60-64	65-69	70-74	75-79	80-	0-6	7-12	13-15	16-66	67-	
2105	2265	2655	2633	2164	1671	1624	3936	3538	2127	30911	7019	0806
1037	1056	1286	1199	887	674	543	1968	1850	1104	15437	2817	
1068	1209	1369	1434	1277	997	1081	1968	1688	1023	15474	4202	
538	699	836	874	715	519	504	913	859	467	8011	2244	0807
287	319	420	402	342	229	176	458	446	250	4065	975	
251	380	416	472	373	290	328	455	413	217	3946	1269	
102	102	96	96	57	56	64	202	217	115	1411	235	0811
53	50	49	51	33	23	19	85	98	67	728	103	
49	52	47	45	24	33	45	117	119	48	683	132	
548	549	538	514	416	312	370	1352	1245	766	8906	1392	0814
293	281	285	233	181	122	128	709	640	369	4581	568	
255	268	253	281	235	190	242	643	605	397	4325	824	
487	492	563	634	513	425	473	839	917	556	6753	1805	0815
243	238	281	293	216	166	158	439	478	266	3450	724	
244	254	282	341	297	259	315	400	439	290	3303	1081	
171	225	264	284	256	180	229	357	375	213	2703	828	0817
89	125	129	145	131	78	103	178	186	93	1427	398	
82	100	135	139	125	102	126	179	189	120	1276	430	
301	354	432	420	409	311	370	475	469	284	4463	1338	0819
153	170	201	207	189	140	145	239	226	147	2304	592	
148	184	231	213	220	171	225	236	243	137	2159	746	
209	228	269	274	199	170	192	370	378	210	2986	714	0821
104	106	135	138	90	80	79	188	193	102	1522	322	
105	122	134	136	109	90	113	182	185	108	1464	392	
215	179	216	248	227	154	208	410	347	210	2672	738	0822
116	82	113	112	108	73	82	209	163	109	1392	330	
99	97	103	136	119	81	126	201	184	101	1280	408	
253	343	459	532	469	327	350	523	453	278	4370	1465	0826
138	161	208	259	218	132	123	273	223	123	2228	632	
115	182	251	273	251	195	227	250	230	155	2142	833	
85	77	101	107	91	109	108	145	114	76	1068	371	0827
45	46	48	52	47	59	47	69	65	42	580	182	
40	31	53	55	44	50	61	76	49	34	488	199	
142	145	179	179	170	149	154	272	254	162	1931	574	0828
77	73	99	91	90	61	62	144	130	77	964	263	
65	72	80	88	80	88	92	128	124	85	967	311	
149	132	172	184	164	126	160	232	226	132	1860	566	0829
79	57	91	101	75	64	58	121	111	68	965	268	
70	75	81	83	89	62	102	111	115	64	895	298	
45	67	76	96	78	60	76	153	162	57	892	266	0830
21	33	32	51	31	34	29	86	76	28	458	120	
24	34	44	45	47	26	47	67	86	29	434	146	
55	59	76	91	81	65	69	119	119	67	872	269	0831
27	31	37	45	31	32	27	71	54	34	438	119	
28	28	39	46	50	33	42	48	65	33	434	150	
124	135	193	184	163	115	177	239	183	95	1668	563	0833
61	76	94	89	79	59	86	129	90	49	887	277	
63	59	99	95	84	56	91	110	93	46	781	286	
167	194	191	203	191	181	210	339	306	176	2394	704	0834
78	116	95	97	94	80	90	173	176	97	1226	322	
89	78	96	106	97	101	120	166	130	79	1168	382	

Tabell 2.5 (framh.). Folkemengd etter kjønn og alder. Kommune. 1. januar 1988

Kommune Kjønn	Alder. År										
	I alt	0-4	5-9	10-14	15-19	20-24	25-29	30-34	35-39	40-44	45-49
09 AUST-AGDER	96011	6215	6712	7605	7897	7043	6279	6895	6996	6881	4871
Menn	47635	3170	3481	3915	4059	3612	3172	3440	3681	3566	2477
Kvinner	48376	3045	3231	3690	3838	3431	3107	3455	3315	3315	2394
0901 Risør	7013	395	435	548	594	463	429	465	515	492	355
Menn	3479	193	226	291	300	234	224	226	266	261	186
Kvinner	3534	202	209	257	294	229	205	239	249	231	169
0903 Arendal	12240	733	711	776	840	921	899	938	836	851	591
Menn	5758	376	358	396	431	445	438	457	443	437	274
Kvinner	6482	357	353	380	409	476	461	481	393	414	317
0904 Grimstad	15119	1025	1046	1221	1341	1241	1015	1059	1106	1163	769
Menn	7555	533	537	633	695	645	502	555	564	584	393
Kvinner	7564	492	509	588	646	596	513	504	542	579	376
0911 Gjerstad	2653	143	200	216	234	179	167	176	192	190	116
Menn	1340	66	111	111	109	102	84	91	98	107	54
Kvinner	1313	77	89	105	125	77	83	85	94	83	62
0912 Vegårshei	1832	135	129	142	114	138	128	133	98	102	76
Menn	931	67	74	68	59	72	66	75	55	51	37
Kvinner	901	68	55	74	55	66	62	58	43	51	39
0914 Tvedestrand	5862	376	382	455	415	377	395	399	433	411	246
Menn	2865	174	187	243	223	202	196	201	222	225	120
Kvinner	2997	202	195	212	192	175	199	198	211	186	126
0918 Moland	7959	498	583	710	734	553	500	547	604	599	399
Menn	4014	266	316	361	398	294	249	257	312	321	208
Kvinner	3945	232	267	349	336	259	251	290	292	278	191
0919 Froland	3927	275	284	327	348	289	280	257	287	255	190
Menn	2003	153	148	168	180	135	151	129	150	142	90
Kvinner	1924	122	136	159	168	154	129	128	137	113	100
0920 Øyestad	8663	623	638	729	724	640	629	681	678	621	466
Menn	4328	294	319	370	370	328	308	342	365	321	248
Kvinner	4335	329	319	359	354	312	321	339	313	300	218
0921 Tromøy	4552	271	361	421	410	300	241	362	396	366	234
Menn	2236	135	180	205	208	152	114	166	222	182	122
Kvinner	2316	136	181	216	202	148	127	196	174	184	112
0922 Hisøy	4032	207	251	285	358	333	248	276	267	269	251
Menn	1981	114	119	157	184	174	132	131	138	131	118
Kvinner	2051	93	132	128	174	159	116	145	129	138	133
0926 Lillesand	7892	563	617	654	676	601	489	544	554	622	447
Menn	3918	294	341	333	331	310	256	273	281	308	221
Kvinner	3974	269	276	321	345	291	233	271	273	314	226
0928 Birkenes	4037	287	352	330	359	303	235	284	297	299	231
Menn	2080	153	192	173	202	159	121	150	154	146	129
Kvinner	1957	134	160	157	157	144	114	134	143	153	102
0929 Åmli	2073	132	125	153	155	148	107	145	130	131	103
Menn	1067	72	65	89	78	72	61	78	67	76	57
Kvinner	1006	60	60	64	77	76	46	67	63	55	46
0935 Iveland	1159	119	112	107	88	85	78	116	87	73	42
Menn	589	60	66	54	37	43	39	56	58	41	23
Kvinner	570	59	46	53	51	42	39	60	29	32	19
0937 Evje og Hornnes ...	3375	215	261	273	258	237	228	240	245	216	179
Menn	1679	110	121	137	127	128	121	126	122	121	96
Kvinner	1696	105	140	136	131	109	107	114	123	95	83
0938 Bygland	1444	76	89	118	102	76	72	99	116	98	67
Menn	717	36	53	56	48	46	38	37	72	46	37
Kvinner	727	40	36	62	54	30	34	62	44	52	30

Population by sex and age. Municipality. 1 January 1988

Age. Years							Alder. År					No.
50-54	55-59	60-64	65-69	70-74	75-79	80-	0-6	7-12	13-15	16-66	67-	
4262	4026	4498	4714	4078	3332	3707	8902	8497	4707	60001	13904	09
2248	1986	2163	2207	1777	1387	1294	4571	4409	2386	30505	5764	
2014	2040	2335	2507	2301	1945	2413	4331	4088	2321	29496	8140	
302	303	366	394	357	296	304	572	588	345	4311	1197	0901
160	140	182	191	151	142	106	287	309	174	2195	514	
142	163	184	203	206	154	198	285	279	171	2116	683	
543	595	651	707	608	480	560	1009	915	454	7777	2085	0903
283	271	296	303	215	186	149	523	454	229	3825	727	
260	324	355	404	393	294	411	486	461	225	3952	1358	
721	575	680	681	561	413	502	1449	1324	781	9695	1870	0904
403	289	327	314	240	161	180	749	694	396	4954	762	
318	286	353	367	321	252	322	700	630	385	4741	1108	
104	111	123	135	129	123	115	214	249	139	1609	442	0911
60	58	59	63	63	49	55	106	138	64	829	203	
44	53	64	72	66	74	60	108	111	75	780	239	
87	65	109	111	97	74	94	180	170	78	1080	324	0912
43	33	50	56	54	32	39	94	92	35	556	154	
44	32	59	55	43	42	55	86	78	43	524	170	
262	265	290	304	273	274	305	529	500	271	3520	1042	0914
133	131	133	141	111	118	105	253	251	151	1787	423	
129	134	157	163	162	156	200	276	249	120	1733	619	
347	322	401	386	274	223	279	735	755	475	4993	1001	0918
183	161	195	196	121	91	85	404	393	244	2562	411	
164	161	206	190	153	132	194	331	362	231	2431	590	
167	148	159	185	191	136	149	395	357	199	2383	593	0919
89	77	76	88	97	63	67	212	187	102	1216	286	
78	71	83	97	94	73	82	183	170	97	1167	307	
395	363	375	388	314	206	193	872	821	444	5588	938	0920
203	185	177	207	128	83	80	415	422	214	2867	410	
192	178	198	181	186	123	113	457	399	230	2721	528	
185	156	193	184	181	157	134	416	456	270	2825	585	0921
102	74	96	87	87	59	45	197	232	127	1439	241	
83	82	97	97	94	98	89	219	224	143	1386	344	
255	213	214	210	163	112	120	308	304	198	2711	511	0922
122	107	98	105	77	37	37	160	158	114	1335	214	
133	106	116	105	86	75	83	148	146	84	1376	297	
324	344	309	309	285	235	319	826	733	397	4929	1007	0926
180	177	158	128	128	94	105	439	384	205	2491	399	
144	167	151	181	157	141	214	387	349	192	2438	608	
139	134	171	156	164	146	150	424	414	202	2444	553	0928
78	64	84	75	75	66	59	224	230	104	1273	249	
61	70	87	81	89	80	91	200	184	98	1171	304	
101	98	105	113	103	103	121	181	170	81	1243	398	0929
48	53	61	50	42	43	55	99	95	43	657	173	
53	45	44	63	61	60	66	82	75	38	586	225	
32	46	42	42	29	24	37	164	132	58	692	113	0935
13	25	17	23	15	6	13	89	68	30	352	50	
19	21	25	19	14	18	24	75	64	28	340	63	
147	148	144	179	137	143	125	321	313	164	2065	512	0937
73	71	70	77	68	66	45	160	146	87	1064	222	
74	77	74	102	69	77	80	161	167	77	1001	290	
70	58	65	101	83	76	78	113	129	61	848	293	0938
32	29	37	44	38	42	26	59	69	28	431	130	
38	29	28	57	45	34	52	54	60	33	417	163	

Tabell 2.5 (framh.). Folkemengd etter kjønn og alder. Kommune. 1. januar 1988

Kommune Kjønn	Alder. År										
	I alt	0-4	5-9	10-14	15-19	20-24	25-29	30-34	35-39	40-44	45-49
AUST-AGDER (framh.)											
0940 Valle	1457	78	84	92	103	93	83	112	93	83	75
Menn	724	39	41	46	57	43	47	57	55	43	47
Kvinner	733	39	43	46	46	50	36	55	38	40	28
0941 Bykle	722	64	52	48	44	66	56	62	62	40	34
Menn	371	35	27	24	22	28	25	33	37	23	17
Kvinner	351	29	25	24	22	38	31	29	25	17	17
10 VEST-AGDER	142015	9425	10147	10651	11846	11557	10191	9987	9782	9702	7280
Menn	70273	4878	5261	5368	6029	6096	5262	5116	5047	4878	3596
Kvinner	71742	4547	4886	5283	5817	5461	4929	4871	4735	4824	3684
1001 Kristiansand	63491	3974	4145	4373	4982	5491	5028	4660	4405	4388	3299
Menn	30834	2048	2151	2225	2477	2843	2539	2359	2245	2181	1576
Kvinner	32657	1926	1994	2148	2505	2648	2489	2301	2160	2207	1723
1002 Mandal	12384	803	879	984	1031	987	777	875	889	860	622
Menn	6148	404	454	505	531	540	402	466	441	447	311
Kvinner	6236	399	425	479	500	447	375	409	448	413	311
1003 Farsund	9431	597	681	776	868	707	542	582	642	655	477
Menn	4686	314	337	379	455	375	281	302	340	323	241
Kvinner	4745	283	344	397	413	332	261	280	302	332	236
1004 Flekkefjord	8798	540	635	621	663	619	562	545	598	588	432
Menn	4362	285	342	308	334	336	282	270	330	317	227
Kvinner	4436	255	293	313	329	283	280	275	268	271	205
1014 Vennesla	11334	836	848	878	1097	955	874	790	759	739	578
Menn	5673	400	427	435	571	491	476	426	391	360	293
Kvinner	5661	436	421	443	526	464	398	364	368	379	285
1017 Songdalen	4965	422	432	409	455	430	390	394	351	357	288
Menn	2553	227	245	196	236	235	202	204	176	174	145
Kvinner	2412	195	187	213	219	195	188	190	175	183	143
1018 Søgne	7231	539	610	649	719	582	452	531	530	586	409
Menn	3694	301	301	330	377	324	234	277	271	288	209
Kvinner	3537	238	309	319	342	258	218	254	259	298	200
1021 Marnardal	2256	176	161	188	178	164	146	153	178	120	103
Menn	1168	92	87	94	91	96	84	73	100	60	51
Kvinner	1088	84	74	94	87	68	62	80	78	60	52
1026 Åseral	811	47	41	38	50	73	66	48	39	37	35
Menn	415	21	26	20	27	43	36	30	22	17	10
Kvinner	396	26	15	18	23	30	30	18	17	20	25
1027 Audnedal	1636	133	130	117	144	102	106	113	87	89	86
Menn	843	69	79	61	73	59	59	53	46	50	43
Kvinner	793	64	51	56	71	43	47	60	41	39	43
1029 Lindesnes	4142	279	353	311	319	293	270	266	279	273	197
Menn	2080	148	181	160	158	172	145	130	147	141	105
Kvinner	2062	131	172	151	161	121	125	136	132	132	92
1032 Lyngdal	6616	480	602	607	587	464	407	456	485	460	312
Menn	3295	259	318	301	290	243	201	232	238	227	162
Kvinner	3321	221	284	306	297	221	206	224	247	233	150
1034 Hægebostad	1592	107	117	143	142	111	86	79	89	90	86
Menn	802	53	54	72	78	54	45	39	58	39	44
Kvinner	790	54	63	71	64	57	41	40	31	51	42
1037 Kvinesdal	5633	361	409	436	483	478	380	383	336	351	288
Menn	2855	189	210	224	257	233	224	193	183	189	143
Kvinner	2778	172	199	212	226	245	156	190	153	162	145
1046 Sirdal	1695	131	104	121	128	101	105	112	115	109	68
Menn	865	68	49	58	74	52	52	62	59	65	36
Kvinner	830	63	55	63	54	49	53	50	56	44	32

Population by sex and age. Municipality. 1 January 1988

Age. Years							Alder. År					No.
50-54	55-59	60-64	65-69	70-74	75-79	80-	0-6	7-12	13-15	16-66	67-	
56	66	78	94	92	80	95	107	109	57	866	318	0940
30	32	38	40	46	31	32	54	59	24	458	129	
26	34	40	54	46	49	63	53	50	33	408	189	
25	16	23	35	37	31	27	87	58	33	422	122	0941
13	9	9	19	21	18	11	47	28	15	214	67	
12	7	14	16	16	13	16	40	30	18	208	55	
6389	6580	6885	7095	5782	4202	4514	13457	12243	6865	90755	18695	10
3214	3238	3283	3240	2571	1737	1459	6977	6228	3443	45922	7703	
3175	3342	3602	3855	3211	2465	3055	6480	6015	3422	44833	10992	
3031	3245	3216	3100	2579	1761	1814	5617	4990	2836	42089	7959	1001
1464	1575	1503	1366	1100	659	523	2904	2546	1430	20846	3108	
1567	1670	1713	1734	1479	1102	1291	2713	2444	1406	21243	4851	
549	573	603	684	472	368	428	1150	1103	624	7833	1674	1002
272	283	266	318	208	152	148	590	567	314	3994	683	
277	290	337	366	264	216	280	560	536	310	3839	991	
433	430	446	510	439	315	331	869	860	517	5794	1391	1003
233	218	216	216	207	145	104	455	414	249	2986	582	
200	212	230	294	232	170	227	414	446	268	2808	809	
396	374	456	534	470	375	390	784	730	423	5308	1553	1004
208	170	206	243	201	169	134	413	378	216	2702	653	
188	204	250	291	269	206	256	371	352	207	2606	900	
470	543	549	519	336	283	280	1186	1006	573	7362	1207	1014
228	302	273	247	142	112	99	575	499	288	3810	501	
242	241	276	272	194	171	181	611	507	285	3552	706	
196	183	163	183	131	89	92	599	506	259	3178	423	1017
109	92	77	90	67	36	42	319	277	123	1633	201	
87	91	86	93	64	53	50	280	229	136	1545	222	
327	272	277	256	221	137	134	786	742	406	4660	637	1018
175	126	145	127	106	55	48	418	376	200	2418	282	
152	146	132	129	115	82	86	368	366	206	2242	355	
86	92	127	119	92	70	103	238	221	108	1348	341	1021
43	49	73	52	45	41	37	127	111	53	720	157	
43	43	54	67	47	29	66	111	110	55	628	184	
46	29	46	61	55	47	53	64	47	20	492	188	1026
24	15	24	28	29	24	19	32	27	10	256	90	
22	14	22	33	26	23	34	32	20	10	236	98	
73	51	77	90	80	72	86	193	136	83	929	295	1027
36	30	36	43	36	36	34	104	78	43	485	133	
37	21	41	47	44	36	52	89	58	40	444	162	
149	167	193	227	202	166	198	426	390	191	2431	704	1029
74	74	107	96	95	77	70	228	192	99	1259	302	
75	93	86	131	107	89	128	198	198	92	1172	402	
226	248	283	335	263	180	221	715	716	390	3935	860	1032
127	111	133	175	131	75	72	385	363	195	1975	377	
99	137	150	160	132	105	149	330	353	195	1960	483	
74	65	86	75	81	71	90	147	163	90	903	289	1034
41	39	48	38	37	36	27	67	85	42	485	123	
33	26	38	37	44	35	63	80	78	48	418	166	
262	240	273	288	252	202	211	511	506	268	3503	845	1037
143	122	123	147	117	83	75	270	258	142	1821	364	
119	118	150	141	135	119	136	241	248	126	1682	481	
71	68	90	114	109	66	83	172	127	77	990	329	1046
37	32	53	54	50	37	27	90	57	39	532	147	
34	36	37	60	59	29	56	82	70	38	458	182	

Tabell 2.5 (framh.). Folkemengd etter kjønn og alder. Kommune. 1. januar 1988

Kommune Kjønn	Alder. År										
	I alt	0-4	5-9	10-14	15-19	20-24	25-29	30-34	35-39	40-44	45-49
11 ROGALAND.....	329542	24607	24724	25034	27486	26860	25995	26044	24241	22590	16278
Menn	164296	12493	12548	12864	13986	13651	13319	13360	12833	11743	8338
Kvinner	165246	12114	12176	12170	13500	13209	12676	12684	11408	10847	7940
1101 Eigersund	12203	912	922	958	1032	876	850	914	896	815	618
Menn	6132	456	472	485	520	469	437	488	471	433	317
Kvinner	6071	456	450	473	512	407	413	426	425	382	301
1102 Sandnes	42584	3426	3304	3228	3383	3594	3621	3594	3181	3020	2140
Menn	21193	1729	1635	1727	1670	1772	1869	1848	1701	1506	1105
Kvinner	21391	1697	1669	1501	1713	1822	1752	1746	1480	1514	1035
1103 Stavanger	96439	6569	6124	6300	7030	7909	8619	8204	7340	6888	4772
Menn	47273	3386	3144	3156	3540	3828	4390	4201	3918	3681	2444
Kvinner	49166	3183	2980	3144	3490	4081	4229	4003	3422	3207	2328
1106 Haugesund	26947	1613	1618	1768	2092	2166	1864	1913	1850	1795	1303
Menn	12946	851	813	914	1041	1141	965	945	982	936	660
Kvinner	14001	762	805	854	1051	1025	899	968	868	859	643
1111 Sokndal	3507	259	252	263	275	243	205	248	234	190	149
Menn	1751	116	118	135	137	125	115	137	123	102	70
Kvinner	1756	143	134	128	138	118	90	111	111	88	79
1112 Lund	3113	259	273	244	264	227	187	206	226	183	129
Menn	1570	122	148	127	144	119	89	109	123	93	62
Kvinner	1543	137	125	117	120	108	98	97	103	90	67
1114 Bjerkreim	2320	207	211	197	192	193	152	164	156	135	99
Menn	1185	109	82	109	96	104	82	80	85	75	48
Kvinner	1135	98	129	88	96	89	70	84	71	60	51
1119 Hå	12868	1110	1136	1131	1230	1077	970	1005	908	806	554
Menn	6542	578	583	572	635	543	521	505	495	405	278
Kvinner	6326	532	553	559	595	534	449	500	413	401	276
1120 Klepp	11688	895	965	1037	1198	1127	924	808	889	914	616
Menn	5975	426	487	572	620	569	487	426	445	473	326
Kvinner	5713	469	478	465	578	558	437	382	444	441	290
1121 Time	11407	983	1038	900	1005	960	947	959	829	760	536
Menn	5777	502	530	461	519	529	459	498	437	382	279
Kvinner	5630	481	508	439	486	431	488	461	392	378	257
1122 Gjesdal	6866	650	661	611	594	546	601	595	528	448	281
Menn	3479	334	350	320	302	269	306	303	283	248	149
Kvinner	3387	316	311	291	292	277	295	292	245	200	132
1124 Sola	15240	1310	1221	1254	1434	1327	1259	1283	1183	1136	855
Menn	7797	687	614	639	740	700	632	650	610	596	433
Kvinner	7443	623	607	615	694	627	627	633	573	540	422
1127 Randaberg	7207	620	616	665	683	621	591	594	595	520	441
Menn	3622	328	316	336	338	311	294	301	309	257	222
Kvinner	3585	292	300	329	345	310	297	293	286	263	219
1129 Forsand	941	65	67	91	80	56	57	52	69	45	39
Menn	486	32	31	43	47	33	35	24	41	23	18
Kvinner	455	33	36	48	33	23	22	28	28	22	21
1130 Strand	9435	770	870	841	836	746	641	706	673	637	434
Menn	4799	377	445	410	465	370	326	362	357	326	236
Kvinner	4636	393	425	431	371	376	315	344	316	311	198
1133 Hjelmeland	2805	208	231	229	216	190	144	179	189	158	114
Menn	1434	104	116	120	111	98	82	91	104	77	61
Kvinner	1371	104	115	109	105	92	62	88	85	81	53
1134 Suldal	4241	307	374	334	331	280	276	280	281	248	179
Menn	2193	156	192	176	169	162	140	154	143	140	88
Kvinner	2048	151	182	158	162	118	136	126	138	108	91

Population by sex and age. Municipality. 1 January 1988

Age. Years							Alder. År					No.
50-54	55-59	60-64	65-69	70-74	75-79	80-	0-6	7-12	13-15	16-66	67-	
13622	13641	13882	14613	11913	8915	9097	34456	29528	15652	211335	38571	11
6908	6827	6745	6684	5343	3623	3031	17434	15132	8052	107785	15893	
6714	6814	7137	7929	6570	5292	6066	17022	14396	7600	103550	22678	
531	494	556	590	489	352	398	1278	1123	597	7631	1574	1101
275	246	265	290	224	149	135	635	586	306	3930	675	
256	248	291	300	265	203	263	643	537	291	3701	899	
1679	1764	1750	1701	1340	964	895	4773	3882	1950	27787	4192	1102
820	899	850	795	563	418	286	2429	1952	1030	14040	1742	
859	865	900	906	777	546	609	2344	1930	920	13747	2450	
4015	4189	4265	4663	3894	2865	2793	9009	7308	3996	63819	12307	1103
2007	1997	2021	2020	1702	1053	785	4580	3778	1994	32205	4716	
2008	2192	2244	2643	2192	1812	2008	4429	3530	2002	31614	7591	
1148	1321	1383	1704	1398	1029	982	2266	1980	1142	17138	4421	1106
530	620	620	731	574	363	260	1188	1007	596	8533	1622	
618	701	763	973	824	666	722	1078	973	546	8605	2799	
158	181	200	229	169	123	129	352	315	165	2108	567	1111
77	101	106	107	82	53	47	162	157	80	1103	249	
81	80	94	122	87	70	82	190	158	85	1005	318	
125	130	120	162	135	108	135	378	286	167	1807	475	1112
64	75	58	74	68	44	51	182	156	86	937	209	
61	55	62	88	67	64	84	196	130	81	870	266	
80	82	108	105	90	64	85	291	235	131	1355	308	1114
42	45	55	53	47	35	38	140	110	73	710	152	
38	37	53	52	43	29	47	151	125	58	645	156	
488	435	473	478	415	318	334	1565	1333	707	7917	1346	1119
257	237	235	228	207	134	129	804	679	376	4077	606	
231	198	238	250	208	184	205	761	654	331	3840	740	
483	402	379	356	275	205	215	1260	1195	672	7666	895	1120
244	226	184	169	133	95	93	611	630	356	3967	411	
239	176	195	187	142	110	122	649	565	316	3699	484	
474	433	432	355	287	237	272	1405	1165	550	7287	1000	1121
236	224	226	164	131	108	92	726	590	280	3755	426	
238	209	206	191	156	129	180	679	575	270	3532	574	
208	197	189	220	207	167	163	906	789	357	4127	687	1122
111	89	98	90	92	72	63	467	410	194	2129	279	
97	108	91	130	115	95	100	439	379	163	1998	408	
710	594	538	428	281	228	199	1799	1460	797	10235	949	1124
382	302	276	225	147	95	69	926	746	412	5276	437	
328	292	262	203	134	133	130	873	714	385	4959	512	
332	230	188	188	118	108	97	849	805	375	4745	433	1127
176	115	94	94	57	39	35	438	427	176	2390	191	
156	115	94	94	61	69	62	411	378	199	2355	242	
49	35	31	37	61	45	62	88	89	59	515	190	1129
25	20	13	24	27	22	28	41	47	26	280	92	
24	15	18	13	34	23	34	47	42	33	235	98	
365	364	394	381	292	240	245	1119	1031	507	5781	997	1130
184	180	208	184	152	100	117	552	520	259	3001	467	
181	184	186	197	140	140	128	567	511	248	2780	530	
120	115	129	139	158	141	145	295	273	139	1568	530	1133
68	72	72	68	63	69	58	147	135	81	840	231	
52	43	57	71	95	72	87	148	138	58	728	299	
156	182	198	211	192	176	236	456	423	200	2432	730	1134
93	87	101	108	85	91	108	225	221	108	1293	346	
63	95	97	103	107	85	128	231	202	92	1139	384	

Tabell 2.5 (framh.). Folkemengd etter kjønn og alder. Kommune. 1. januar 1988

Kommune Kjønn	Alder. År										
	I alt	0-4	5-9	10-14	15-19	20-24	25-29	30-34	35-39	40-44	45-49
11 ROGALAND (framh.)											
1135 Sauda	5416	367	350	375	421	406	367	403	287	323	259
Menn	2719	179	190	193	218	214	192	215	148	169	119
Kvinner	2697	188	160	182	203	192	175	188	139	154	140
1141 Finnøy	2750	223	258	210	178	169	150	221	166	147	116
Menn	1390	110	130	102	95	90	67	120	95	69	61
Kvinner	1360	113	128	108	83	79	83	101	71	78	55
1142 Rennesøy	2544	203	204	220	209	200	170	202	160	144	113
Menn	1305	103	108	118	108	94	91	103	89	80	62
Kvinner	1239	100	96	102	101	106	79	99	71	64	51
1144 Kvitsøy	488	30	29	25	46	29	37	27	13	22	31
Menn	247	12	16	13	19	17	19	17	6	11	15
Kvinner	241	18	13	12	27	12	18	10	7	11	16
1145 Bokn	736	49	50	68	70	49	50	45	52	56	30
Menn	371	22	24	36	32	31	30	23	26	31	14
Kvinner	365	27	26	32	38	18	20	22	26	25	16
1146 Tysvær	7856	652	665	735	800	617	536	535	585	558	385
Menn	4019	348	336	382	425	319	274	267	301	269	223
Kvinner	3837	304	329	353	375	298	262	268	284	289	162
1149 Karmøy	34827	2546	2861	2942	3477	2868	2435	2560	2610	2380	1863
Menn	17426	1230	1456	1491	1784	1518	1246	1310	1332	1225	942
Kvinner	17401	1316	1405	1451	1693	1350	1189	1250	1278	1155	921
1151 Utsira	221	11	17	13	8	14	13	14	13	11	6
Menn	117	7	10	6	3	10	5	8	10	5	3
Kvinner	104	4	7	7	5	4	8	6	3	6	3
1154 Vindafjord	4893	363	407	395	402	370	329	333	328	251	216
Menn	2548	189	202	221	208	216	166	175	199	131	103
Kvinner	2345	174	205	174	194	154	163	158	129	120	113
12 HORDALAND											
Menn	405063	27195	27091	29124	33100	32614	31310	30181	29228	27523	20141
Kvinner	200920	13990	14014	14946	17047	16930	16279	15641	15252	14298	10167
Kvinner	204143	13205	13077	14178	16053	15684	15031	14540	13976	13225	9974
1201 Bergen	209831	13182	11984	12869	15717	17887	18228	16177	14628	14270	10826
Menn	101897	6767	6199	6624	8030	8949	9413	8409	7546	7276	5322
Kvinner	107934	6415	5785	6245	7687	8938	8815	7768	7082	6994	5504
1211 Etne	4119	298	317	337	352	293	258	263	244	247	218
Menn	2099	159	162	165	185	162	135	142	130	127	116
Kvinner	2020	139	155	172	167	131	123	121	114	120	102
1214 Ølen	3088	241	235	228	245	227	242	208	202	157	127
Menn	1570	126	122	120	141	112	133	122	103	83	57
Kvinner	1518	115	113	108	104	115	109	86	99	74	70
1216 Sveio	4594	351	437	407	434	281	269	351	387	300	200
Menn	2345	173	234	194	234	152	131	179	198	167	109
Kvinner	2249	178	203	213	200	129	138	172	189	133	91
1219 Bømlo	9569	808	807	834	877	712	618	660	700	579	392
Menn	4901	423	411	427	482	381	350	339	368	332	208
Kvinner	4668	385	396	407	395	331	268	321	332	247	184
1221 Stord	14197	1094	1102	1277	1398	1297	1111	1042	1111	998	738
Menn	7202	543	562	658	737	672	588	540	571	506	382
Kvinner	6995	551	540	619	661	625	523	502	540	492	356
1222 Fitjar	3038	246	286	322	245	217	206	253	239	175	108
Menn	1591	131	164	180	125	123	106	131	130	98	58
Kvinner	1447	115	122	142	120	94	100	122	109	77	50
1223 Tysnes	2879	182	191	219	204	174	159	167	195	163	109
Menn	1446	86	96	117	112	97	93	81	106	96	57
Kvinner	1433	96	95	102	92	77	66	86	89	67	52

Population by sex and age. Municipality. 1 January 1988

Age. Years							Alder. År					No.
50-54	55-59	60-64	65-69	70-74	75-79	80-	0-6	7-12	13-15	16-66	67-	
275	325	341	292	226	179	220	527	413	224	3433	819	1135
139	171	177	129	110	79	77	275	208	121	1761	354	
136	154	164	163	116	100	143	252	205	103	1672	465	
93	122	113	173	154	118	139	330	274	116	1510	520	1141
51	59	57	88	87	55	54	158	145	55	781	251	
42	63	56	85	67	63	85	172	129	61	729	269	
87	101	123	130	116	95	67	294	250	131	1508	361	1142
44	55	57	69	51	47	26	151	135	64	784	171	
43	46	66	61	65	48	41	143	115	67	724	190	
29	41	31	30	20	21	27	40	32	19	311	86	1144
18	22	17	19	9	11	6	17	16	14	164	36	
11	19	14	11	11	10	21	23	16	5	147	50	
32	36	38	33	34	20	24	68	70	41	456	101	1145
20	17	15	19	8	10	13	32	32	23	239	45	
12	19	23	14	26	10	11	36	38	18	217	56	
313	263	269	261	221	215	246	900	842	482	4786	846	1146
166	143	132	125	99	107	103	474	424	256	2488	377	
147	120	137	136	122	108	143	426	418	226	2298	469	
1460	1377	1383	1461	1125	717	762	3651	3477	1871	22373	3455	1149
765	706	682	675	516	284	264	1798	1756	946	11477	1449	
695	671	701	786	609	433	498	1853	1721	925	10896	2006	
11	9	16	23	17	12	13	19	18	6	124	54	1151
8	3	9	13	6	6	5	12	9	4	70	22	
3	6	7	10	11	6	8	7	9	2	54	32	
201	219	235	263	199	168	214	538	460	251	2916	728	1154
106	116	117	123	103	84	89	264	256	136	1555	337	
95	103	118	140	96	84	125	274	204	115	1361	391	
17687	18247	18981	19421	16232	12737	14251	38099	32758	18994	260447	54765	12
8875	8926	9026	9001	6938	5004	4586	19621	16876	9822	132785	21816	
8812	9321	9955	10420	9294	7733	9665	18478	15882	9172	127662	32949	
9760	10291	10440	10516	8708	6663	7685	18136	14259	8606	139582	29248	1201
4764	4889	4830	4787	3512	2395	2185	9349	7328	4449	69925	10846	
4996	5402	5610	5729	5196	4268	5500	8787	6931	4157	69657	18402	
173	147	192	230	211	164	175	437	368	221	2408	685	1211
93	76	88	114	108	79	58	225	194	109	1262	309	
80	71	104	116	103	85	117	212	174	112	1146	376	
143	132	152	155	128	121	145	338	267	154	1845	484	1214
81	63	71	76	63	43	54	173	145	83	966	203	
62	69	81	79	65	78	91	165	122	71	879	281	
174	157	189	190	170	138	159	521	516	258	2713	586	1216
94	83	97	95	72	66	67	268	249	144	1414	270	
80	74	92	95	98	72	92	253	267	114	1299	316	
362	396	458	436	356	278	296	1122	965	547	5737	1198	1219
186	207	215	207	150	108	107	588	501	268	3052	492	
176	189	243	229	206	170	189	534	464	279	2685	706	
611	570	508	463	381	254	242	1519	1419	812	9305	1142	1221
313	298	240	232	173	107	80	755	728	431	4796	492	
298	272	268	231	208	147	162	764	691	381	4509	650	
105	119	133	131	100	71	82	344	375	180	1797	342	1222
57	53	61	63	52	28	31	183	215	102	930	161	
48	66	72	68	48	43	51	161	160	78	867	181	
126	135	165	198	174	132	186	259	249	110	1643	618	1223
58	62	89	95	76	54	71	126	126	61	869	264	
68	73	76	103	98	78	115	133	123	49	774	354	

Tabell 2.5 (framh.). Folkemengd etter kjønn og alder. Kommune. 1. januar 1988

Kommune Kjønn	Alder. År										
	I alt	0-4	5-9	10-14	15-19	20-24	25-29	30-34	35-39	40-44	45-49
11 HORDALAND (framh.)											
1224 Kvinnherad	13206	987	1009	1064	1234	1079	866	875	954	823	670
Menn	6737	533	524	544	641	578	479	442	527	439	336
Kvinner	6469	454	485	520	593	501	387	433	427	384	334
1227 Jondal	1280	62	96	100	116	85	50	72	94	87	49
Menn	614	30	51	42	54	51	24	33	52	48	26
Kvinner	666	32	45	58	62	34	26	39	42	39	23
1228 Odda	8432	434	515	521	633	650	555	580	497	507	427
Menn	4166	221	261	270	305	357	289	306	284	255	215
Kvinner	4266	213	254	251	328	293	266	274	213	252	212
1231 Ullensvang	3954	252	276	286	355	277	260	261	254	260	224
Menn	2001	134	144	156	180	154	143	129	135	140	113
Kvinner	1953	118	132	130	175	123	117	132	119	120	111
1232 Eidfjord	1043	55	70	67	70	81	65	81	66	61	47
Menn	534	23	38	35	37	51	38	38	44	28	25
Kvinner	509	32	32	32	33	30	27	43	22	33	22
1233 Ulvik	1218	58	67	73	96	85	86	61	78	91	61
Menn	608	27	35	35	57	38	41	33	43	50	30
Kvinner	610	31	32	38	39	47	45	28	35	41	31
1234 Granvin	1070	70	79	74	68	64	63	74	82	56	56
Menn	544	40	43	43	29	31	32	38	45	31	33
Kvinner	526	30	36	31	39	33	31	36	37	25	23
1235 Voss	14085	858	830	926	1141	1095	983	985	896	892	672
Menn	6981	455	405	469	616	599	511	515	463	451	333
Kvinner	7104	403	425	457	525	496	472	470	433	441	339
1238 Kvam	8768	597	624	655	738	653	552	538	550	556	422
Menn	4422	293	354	345	374	353	298	277	290	291	227
Kvinner	4346	304	270	310	364	300	254	261	260	265	195
1241 Fusa	3766	234	291	292	308	235	249	237	256	186	162
Menn	1955	126	156	152	161	138	144	121	133	114	89
Kvinner	1811	108	135	140	147	97	105	116	123	72	73
1242 Samnanger	2384	162	180	188	211	151	146	164	187	166	88
Menn	1208	78	98	105	108	83	79	81	103	93	50
Kvinner	1176	84	82	83	103	68	67	83	84	73	38
1243 Os	12190	906	1033	1070	1114	1002	849	947	1036	943	630
Menn	6142	484	500	539	569	530	450	466	542	475	327
Kvinner	6048	422	533	531	545	472	399	481	494	468	303
1244 Austevoll	4148	357	328	341	347	313	274	318	270	255	166
Menn	2146	188	175	169	170	183	145	183	150	135	88
Kvinner	2002	169	153	172	177	130	129	135	120	120	78
1245 Sund	4878	426	463	436	428	345	339	394	436	338	200
Menn	2505	225	253	225	232	180	175	189	235	176	113
Kvinner	2373	201	210	211	196	165	164	205	201	162	87
1246 Fjell	13816	1111	1256	1329	1383	1049	1003	1120	1251	1139	692
Menn	7077	583	631	712	719	552	495	561	650	596	377
Kvinner	6739	528	625	617	664	497	508	559	601	543	315
1247 Askøy	18504	1328	1467	1671	1797	1478	1270	1461	1529	1466	951
Menn	9323	649	781	850	915	805	656	739	788	763	469
Kvinner	9181	679	686	821	882	673	614	722	741	703	482
1251 Vaksdal	4577	271	281	280	339	312	303	271	240	263	231
Menn	2295	151	139	133	178	157	174	158	122	140	117
Kvinner	2282	120	142	147	161	155	129	113	118	123	114
1252 Modalen	355	46	27	28	17	19	34	30	26	17	12
Menn	186	24	12	15	8	11	16	18	16	6	8
Kvinner	169	22	15	13	9	8	18	12	10	11	4

Population by sex and age. Municipality. 1 January 1988

Age. Years							Alder. År					No.																																																																																																																																																																																																																																																																																																																																																																																																																																																																																																																																																																																																																																																																																							
50-54	55-59	60-64	65-69	70-74	75-79	80-	0-6	7-12	13-15	16-66	67-																																																																																																																																																																																																																																																																																																																																																																																																																																																																																																																																																																																																																																																																																								
559	523	565	615	554	410	419	1390	1212	679	8165	1760	1224																																																																																																																																																																																																																																																																																																																																																																																																																																																																																																																																																																																																																																																																																							
290	250	283	285	268	167	151	739	628	353	4257	760																																																																																																																																																																																																																																																																																																																																																																																																																																																																																																																																																																																																																																																																																								
269	273	282	330	286	243	268	651	584	326	3908	1000		52	50	52	106	89	59	61	90	118	71	722	279	1227	24	30	20	50	41	14	24	46	57	30	372	109		28	20	32	56	48	45	37	44	61	41	350	170		392	470	529	553	457	375	337	648	589	345	5343	1507	1228	199	221	269	259	211	135	109	327	310	178	2742	609		193	249	260	294	246	240	228	321	279	167	2601	898		164	161	164	225	202	154	179	359	324	190	2401	680	1231	98	87	74	96	88	66	64	193	168	103	1261	276		66	74	90	129	114	88	115	166	156	87	1140	404		48	52	63	74	47	52	44	79	88	37	661	178	1232	25	25	36	31	27	20	13	36	48	20	356	74		23	27	27	43	20	32	31	43	40	17	305	104		46	55	73	83	71	75	59	91	76	50	744	257	1233	27	26	41	37	36	31	21	41	41	26	392	108		19	29	32	46	35	44	38	50	35	24	352	149		43	47	45	59	54	63	73	101	86	52	606	225	1234	24	22	26	28	21	32	26	58	49	27	317	93		19	25	19	31	33	31	47	43	37	25	289	132		673	729	809	719	618	571	688	1183	1001	666	8934	2301	1235	342	363	389	326	265	261	218	612	508	340	4584	937		331	366	420	393	353	310	470	571	493	326	4350	1364		375	393	447	487	439	363	379	833	782	403	5284	1466	1238	182	197	227	225	202	167	120	431	432	205	2732	622		193	196	220	262	237	196	259	402	350	198	2552	844		179	179	188	235	184	168	183	358	334	192	2206	676	1241	86	90	94	116	86	76	73	192	176	101	1183	303		93	89	94	119	98	92	110	166	158	91	1023	373		71	106	124	114	129	91	106	232	228	112	1415	397	1242	30	57	64	54	49	37	39	112	132	61	745	158		41	49	60	60	80	54	67	120	96	51	670	239		504	458	421	421	353	242	261	1323	1233	668	7872	1094	1243	254	221	213	201	155	106	110	690	601	351	4006	494		250	237	208	220	198	136	151	633	632	317	3866	600		175	166	204	201	150	135	148	495	384	217	2501	551	1244	89	87	97	93	78	55	61	262	200	103	1333	248		86	79	107	108	72	80	87	233	184	114	1168	303		161	165	174	201	144	111	117	620	513	297	2942	506	1245	89	81	90	99	49	50	44	336	268	161	1530	210		72	84	84	102	95	61	73	284	245	136	1412	296		464	445	404	409	322	217	222	1572	1582	840	8824	998	1246	239	241	197	189	150	94	91	804	829	455	4536	453		225	204	207	220	172	123	131	768	753	385	4288	545		768	672	674	651	557	390	374	1926	1826	1069	11971	1712	1247	419	334	332	297	242	172	112	951	967	538	6165	702		349	338	342	354	315	218	262	975	859	531	5806	1010		208	251	306	288	245	238	250	384	321	183	2790	899	1251	104	125	147	144	102	103	101	212	152	92	1453	386		104	126	159	144	143	135	149	172	169	91	1337	513		15	11	10	19	11	7	26	57	28	19	195	56	1252	8	6	7	10	8	4	9	31	13	7	107	28		7	5	3	9	3	3	17	26	15	12	88	28	
52	50	52	106	89	59	61	90	118	71	722	279	1227																																																																																																																																																																																																																																																																																																																																																																																																																																																																																																																																																																																																																																																																																							
24	30	20	50	41	14	24	46	57	30	372	109																																																																																																																																																																																																																																																																																																																																																																																																																																																																																																																																																																																																																																																																																								
28	20	32	56	48	45	37	44	61	41	350	170		392	470	529	553	457	375	337	648	589	345	5343	1507	1228	199	221	269	259	211	135	109	327	310	178	2742	609		193	249	260	294	246	240	228	321	279	167	2601	898		164	161	164	225	202	154	179	359	324	190	2401	680	1231	98	87	74	96	88	66	64	193	168	103	1261	276		66	74	90	129	114	88	115	166	156	87	1140	404		48	52	63	74	47	52	44	79	88	37	661	178	1232	25	25	36	31	27	20	13	36	48	20	356	74		23	27	27	43	20	32	31	43	40	17	305	104		46	55	73	83	71	75	59	91	76	50	744	257	1233	27	26	41	37	36	31	21	41	41	26	392	108		19	29	32	46	35	44	38	50	35	24	352	149		43	47	45	59	54	63	73	101	86	52	606	225	1234	24	22	26	28	21	32	26	58	49	27	317	93		19	25	19	31	33	31	47	43	37	25	289	132		673	729	809	719	618	571	688	1183	1001	666	8934	2301	1235	342	363	389	326	265	261	218	612	508	340	4584	937		331	366	420	393	353	310	470	571	493	326	4350	1364		375	393	447	487	439	363	379	833	782	403	5284	1466	1238	182	197	227	225	202	167	120	431	432	205	2732	622		193	196	220	262	237	196	259	402	350	198	2552	844		179	179	188	235	184	168	183	358	334	192	2206	676	1241	86	90	94	116	86	76	73	192	176	101	1183	303		93	89	94	119	98	92	110	166	158	91	1023	373		71	106	124	114	129	91	106	232	228	112	1415	397	1242	30	57	64	54	49	37	39	112	132	61	745	158		41	49	60	60	80	54	67	120	96	51	670	239		504	458	421	421	353	242	261	1323	1233	668	7872	1094	1243	254	221	213	201	155	106	110	690	601	351	4006	494		250	237	208	220	198	136	151	633	632	317	3866	600		175	166	204	201	150	135	148	495	384	217	2501	551	1244	89	87	97	93	78	55	61	262	200	103	1333	248		86	79	107	108	72	80	87	233	184	114	1168	303		161	165	174	201	144	111	117	620	513	297	2942	506	1245	89	81	90	99	49	50	44	336	268	161	1530	210		72	84	84	102	95	61	73	284	245	136	1412	296		464	445	404	409	322	217	222	1572	1582	840	8824	998	1246	239	241	197	189	150	94	91	804	829	455	4536	453		225	204	207	220	172	123	131	768	753	385	4288	545		768	672	674	651	557	390	374	1926	1826	1069	11971	1712	1247	419	334	332	297	242	172	112	951	967	538	6165	702		349	338	342	354	315	218	262	975	859	531	5806	1010		208	251	306	288	245	238	250	384	321	183	2790	899	1251	104	125	147	144	102	103	101	212	152	92	1453	386		104	126	159	144	143	135	149	172	169	91	1337	513		15	11	10	19	11	7	26	57	28	19	195	56	1252	8	6	7	10	8	4	9	31	13	7	107	28		7	5	3	9	3	3	17	26	15	12	88	28																																								
392	470	529	553	457	375	337	648	589	345	5343	1507	1228																																																																																																																																																																																																																																																																																																																																																																																																																																																																																																																																																																																																																																																																																							
199	221	269	259	211	135	109	327	310	178	2742	609																																																																																																																																																																																																																																																																																																																																																																																																																																																																																																																																																																																																																																																																																								
193	249	260	294	246	240	228	321	279	167	2601	898		164	161	164	225	202	154	179	359	324	190	2401	680	1231	98	87	74	96	88	66	64	193	168	103	1261	276		66	74	90	129	114	88	115	166	156	87	1140	404		48	52	63	74	47	52	44	79	88	37	661	178	1232	25	25	36	31	27	20	13	36	48	20	356	74		23	27	27	43	20	32	31	43	40	17	305	104		46	55	73	83	71	75	59	91	76	50	744	257	1233	27	26	41	37	36	31	21	41	41	26	392	108		19	29	32	46	35	44	38	50	35	24	352	149		43	47	45	59	54	63	73	101	86	52	606	225	1234	24	22	26	28	21	32	26	58	49	27	317	93		19	25	19	31	33	31	47	43	37	25	289	132		673	729	809	719	618	571	688	1183	1001	666	8934	2301	1235	342	363	389	326	265	261	218	612	508	340	4584	937		331	366	420	393	353	310	470	571	493	326	4350	1364		375	393	447	487	439	363	379	833	782	403	5284	1466	1238	182	197	227	225	202	167	120	431	432	205	2732	622		193	196	220	262	237	196	259	402	350	198	2552	844		179	179	188	235	184	168	183	358	334	192	2206	676	1241	86	90	94	116	86	76	73	192	176	101	1183	303		93	89	94	119	98	92	110	166	158	91	1023	373		71	106	124	114	129	91	106	232	228	112	1415	397	1242	30	57	64	54	49	37	39	112	132	61	745	158		41	49	60	60	80	54	67	120	96	51	670	239		504	458	421	421	353	242	261	1323	1233	668	7872	1094	1243	254	221	213	201	155	106	110	690	601	351	4006	494		250	237	208	220	198	136	151	633	632	317	3866	600		175	166	204	201	150	135	148	495	384	217	2501	551	1244	89	87	97	93	78	55	61	262	200	103	1333	248		86	79	107	108	72	80	87	233	184	114	1168	303		161	165	174	201	144	111	117	620	513	297	2942	506	1245	89	81	90	99	49	50	44	336	268	161	1530	210		72	84	84	102	95	61	73	284	245	136	1412	296		464	445	404	409	322	217	222	1572	1582	840	8824	998	1246	239	241	197	189	150	94	91	804	829	455	4536	453		225	204	207	220	172	123	131	768	753	385	4288	545		768	672	674	651	557	390	374	1926	1826	1069	11971	1712	1247	419	334	332	297	242	172	112	951	967	538	6165	702		349	338	342	354	315	218	262	975	859	531	5806	1010		208	251	306	288	245	238	250	384	321	183	2790	899	1251	104	125	147	144	102	103	101	212	152	92	1453	386		104	126	159	144	143	135	149	172	169	91	1337	513		15	11	10	19	11	7	26	57	28	19	195	56	1252	8	6	7	10	8	4	9	31	13	7	107	28		7	5	3	9	3	3	17	26	15	12	88	28																																																																															
164	161	164	225	202	154	179	359	324	190	2401	680	1231																																																																																																																																																																																																																																																																																																																																																																																																																																																																																																																																																																																																																																																																																							
98	87	74	96	88	66	64	193	168	103	1261	276																																																																																																																																																																																																																																																																																																																																																																																																																																																																																																																																																																																																																																																																																								
66	74	90	129	114	88	115	166	156	87	1140	404		48	52	63	74	47	52	44	79	88	37	661	178	1232	25	25	36	31	27	20	13	36	48	20	356	74		23	27	27	43	20	32	31	43	40	17	305	104		46	55	73	83	71	75	59	91	76	50	744	257	1233	27	26	41	37	36	31	21	41	41	26	392	108		19	29	32	46	35	44	38	50	35	24	352	149		43	47	45	59	54	63	73	101	86	52	606	225	1234	24	22	26	28	21	32	26	58	49	27	317	93		19	25	19	31	33	31	47	43	37	25	289	132		673	729	809	719	618	571	688	1183	1001	666	8934	2301	1235	342	363	389	326	265	261	218	612	508	340	4584	937		331	366	420	393	353	310	470	571	493	326	4350	1364		375	393	447	487	439	363	379	833	782	403	5284	1466	1238	182	197	227	225	202	167	120	431	432	205	2732	622		193	196	220	262	237	196	259	402	350	198	2552	844		179	179	188	235	184	168	183	358	334	192	2206	676	1241	86	90	94	116	86	76	73	192	176	101	1183	303		93	89	94	119	98	92	110	166	158	91	1023	373		71	106	124	114	129	91	106	232	228	112	1415	397	1242	30	57	64	54	49	37	39	112	132	61	745	158		41	49	60	60	80	54	67	120	96	51	670	239		504	458	421	421	353	242	261	1323	1233	668	7872	1094	1243	254	221	213	201	155	106	110	690	601	351	4006	494		250	237	208	220	198	136	151	633	632	317	3866	600		175	166	204	201	150	135	148	495	384	217	2501	551	1244	89	87	97	93	78	55	61	262	200	103	1333	248		86	79	107	108	72	80	87	233	184	114	1168	303		161	165	174	201	144	111	117	620	513	297	2942	506	1245	89	81	90	99	49	50	44	336	268	161	1530	210		72	84	84	102	95	61	73	284	245	136	1412	296		464	445	404	409	322	217	222	1572	1582	840	8824	998	1246	239	241	197	189	150	94	91	804	829	455	4536	453		225	204	207	220	172	123	131	768	753	385	4288	545		768	672	674	651	557	390	374	1926	1826	1069	11971	1712	1247	419	334	332	297	242	172	112	951	967	538	6165	702		349	338	342	354	315	218	262	975	859	531	5806	1010		208	251	306	288	245	238	250	384	321	183	2790	899	1251	104	125	147	144	102	103	101	212	152	92	1453	386		104	126	159	144	143	135	149	172	169	91	1337	513		15	11	10	19	11	7	26	57	28	19	195	56	1252	8	6	7	10	8	4	9	31	13	7	107	28		7	5	3	9	3	3	17	26	15	12	88	28																																																																																																																						
48	52	63	74	47	52	44	79	88	37	661	178	1232																																																																																																																																																																																																																																																																																																																																																																																																																																																																																																																																																																																																																																																																																							
25	25	36	31	27	20	13	36	48	20	356	74																																																																																																																																																																																																																																																																																																																																																																																																																																																																																																																																																																																																																																																																																								
23	27	27	43	20	32	31	43	40	17	305	104		46	55	73	83	71	75	59	91	76	50	744	257	1233	27	26	41	37	36	31	21	41	41	26	392	108		19	29	32	46	35	44	38	50	35	24	352	149		43	47	45	59	54	63	73	101	86	52	606	225	1234	24	22	26	28	21	32	26	58	49	27	317	93		19	25	19	31	33	31	47	43	37	25	289	132		673	729	809	719	618	571	688	1183	1001	666	8934	2301	1235	342	363	389	326	265	261	218	612	508	340	4584	937		331	366	420	393	353	310	470	571	493	326	4350	1364		375	393	447	487	439	363	379	833	782	403	5284	1466	1238	182	197	227	225	202	167	120	431	432	205	2732	622		193	196	220	262	237	196	259	402	350	198	2552	844		179	179	188	235	184	168	183	358	334	192	2206	676	1241	86	90	94	116	86	76	73	192	176	101	1183	303		93	89	94	119	98	92	110	166	158	91	1023	373		71	106	124	114	129	91	106	232	228	112	1415	397	1242	30	57	64	54	49	37	39	112	132	61	745	158		41	49	60	60	80	54	67	120	96	51	670	239		504	458	421	421	353	242	261	1323	1233	668	7872	1094	1243	254	221	213	201	155	106	110	690	601	351	4006	494		250	237	208	220	198	136	151	633	632	317	3866	600		175	166	204	201	150	135	148	495	384	217	2501	551	1244	89	87	97	93	78	55	61	262	200	103	1333	248		86	79	107	108	72	80	87	233	184	114	1168	303		161	165	174	201	144	111	117	620	513	297	2942	506	1245	89	81	90	99	49	50	44	336	268	161	1530	210		72	84	84	102	95	61	73	284	245	136	1412	296		464	445	404	409	322	217	222	1572	1582	840	8824	998	1246	239	241	197	189	150	94	91	804	829	455	4536	453		225	204	207	220	172	123	131	768	753	385	4288	545		768	672	674	651	557	390	374	1926	1826	1069	11971	1712	1247	419	334	332	297	242	172	112	951	967	538	6165	702		349	338	342	354	315	218	262	975	859	531	5806	1010		208	251	306	288	245	238	250	384	321	183	2790	899	1251	104	125	147	144	102	103	101	212	152	92	1453	386		104	126	159	144	143	135	149	172	169	91	1337	513		15	11	10	19	11	7	26	57	28	19	195	56	1252	8	6	7	10	8	4	9	31	13	7	107	28		7	5	3	9	3	3	17	26	15	12	88	28																																																																																																																																																													
46	55	73	83	71	75	59	91	76	50	744	257	1233																																																																																																																																																																																																																																																																																																																																																																																																																																																																																																																																																																																																																																																																																							
27	26	41	37	36	31	21	41	41	26	392	108																																																																																																																																																																																																																																																																																																																																																																																																																																																																																																																																																																																																																																																																																								
19	29	32	46	35	44	38	50	35	24	352	149		43	47	45	59	54	63	73	101	86	52	606	225	1234	24	22	26	28	21	32	26	58	49	27	317	93		19	25	19	31	33	31	47	43	37	25	289	132		673	729	809	719	618	571	688	1183	1001	666	8934	2301	1235	342	363	389	326	265	261	218	612	508	340	4584	937		331	366	420	393	353	310	470	571	493	326	4350	1364		375	393	447	487	439	363	379	833	782	403	5284	1466	1238	182	197	227	225	202	167	120	431	432	205	2732	622		193	196	220	262	237	196	259	402	350	198	2552	844		179	179	188	235	184	168	183	358	334	192	2206	676	1241	86	90	94	116	86	76	73	192	176	101	1183	303		93	89	94	119	98	92	110	166	158	91	1023	373		71	106	124	114	129	91	106	232	228	112	1415	397	1242	30	57	64	54	49	37	39	112	132	61	745	158		41	49	60	60	80	54	67	120	96	51	670	239		504	458	421	421	353	242	261	1323	1233	668	7872	1094	1243	254	221	213	201	155	106	110	690	601	351	4006	494		250	237	208	220	198	136	151	633	632	317	3866	600		175	166	204	201	150	135	148	495	384	217	2501	551	1244	89	87	97	93	78	55	61	262	200	103	1333	248		86	79	107	108	72	80	87	233	184	114	1168	303		161	165	174	201	144	111	117	620	513	297	2942	506	1245	89	81	90	99	49	50	44	336	268	161	1530	210		72	84	84	102	95	61	73	284	245	136	1412	296		464	445	404	409	322	217	222	1572	1582	840	8824	998	1246	239	241	197	189	150	94	91	804	829	455	4536	453		225	204	207	220	172	123	131	768	753	385	4288	545		768	672	674	651	557	390	374	1926	1826	1069	11971	1712	1247	419	334	332	297	242	172	112	951	967	538	6165	702		349	338	342	354	315	218	262	975	859	531	5806	1010		208	251	306	288	245	238	250	384	321	183	2790	899	1251	104	125	147	144	102	103	101	212	152	92	1453	386		104	126	159	144	143	135	149	172	169	91	1337	513		15	11	10	19	11	7	26	57	28	19	195	56	1252	8	6	7	10	8	4	9	31	13	7	107	28		7	5	3	9	3	3	17	26	15	12	88	28																																																																																																																																																																																																				
43	47	45	59	54	63	73	101	86	52	606	225	1234																																																																																																																																																																																																																																																																																																																																																																																																																																																																																																																																																																																																																																																																																							
24	22	26	28	21	32	26	58	49	27	317	93																																																																																																																																																																																																																																																																																																																																																																																																																																																																																																																																																																																																																																																																																								
19	25	19	31	33	31	47	43	37	25	289	132		673	729	809	719	618	571	688	1183	1001	666	8934	2301	1235	342	363	389	326	265	261	218	612	508	340	4584	937		331	366	420	393	353	310	470	571	493	326	4350	1364		375	393	447	487	439	363	379	833	782	403	5284	1466	1238	182	197	227	225	202	167	120	431	432	205	2732	622		193	196	220	262	237	196	259	402	350	198	2552	844		179	179	188	235	184	168	183	358	334	192	2206	676	1241	86	90	94	116	86	76	73	192	176	101	1183	303		93	89	94	119	98	92	110	166	158	91	1023	373		71	106	124	114	129	91	106	232	228	112	1415	397	1242	30	57	64	54	49	37	39	112	132	61	745	158		41	49	60	60	80	54	67	120	96	51	670	239		504	458	421	421	353	242	261	1323	1233	668	7872	1094	1243	254	221	213	201	155	106	110	690	601	351	4006	494		250	237	208	220	198	136	151	633	632	317	3866	600		175	166	204	201	150	135	148	495	384	217	2501	551	1244	89	87	97	93	78	55	61	262	200	103	1333	248		86	79	107	108	72	80	87	233	184	114	1168	303		161	165	174	201	144	111	117	620	513	297	2942	506	1245	89	81	90	99	49	50	44	336	268	161	1530	210		72	84	84	102	95	61	73	284	245	136	1412	296		464	445	404	409	322	217	222	1572	1582	840	8824	998	1246	239	241	197	189	150	94	91	804	829	455	4536	453		225	204	207	220	172	123	131	768	753	385	4288	545		768	672	674	651	557	390	374	1926	1826	1069	11971	1712	1247	419	334	332	297	242	172	112	951	967	538	6165	702		349	338	342	354	315	218	262	975	859	531	5806	1010		208	251	306	288	245	238	250	384	321	183	2790	899	1251	104	125	147	144	102	103	101	212	152	92	1453	386		104	126	159	144	143	135	149	172	169	91	1337	513		15	11	10	19	11	7	26	57	28	19	195	56	1252	8	6	7	10	8	4	9	31	13	7	107	28		7	5	3	9	3	3	17	26	15	12	88	28																																																																																																																																																																																																																																											
673	729	809	719	618	571	688	1183	1001	666	8934	2301	1235																																																																																																																																																																																																																																																																																																																																																																																																																																																																																																																																																																																																																																																																																							
342	363	389	326	265	261	218	612	508	340	4584	937																																																																																																																																																																																																																																																																																																																																																																																																																																																																																																																																																																																																																																																																																								
331	366	420	393	353	310	470	571	493	326	4350	1364		375	393	447	487	439	363	379	833	782	403	5284	1466	1238	182	197	227	225	202	167	120	431	432	205	2732	622		193	196	220	262	237	196	259	402	350	198	2552	844		179	179	188	235	184	168	183	358	334	192	2206	676	1241	86	90	94	116	86	76	73	192	176	101	1183	303		93	89	94	119	98	92	110	166	158	91	1023	373		71	106	124	114	129	91	106	232	228	112	1415	397	1242	30	57	64	54	49	37	39	112	132	61	745	158		41	49	60	60	80	54	67	120	96	51	670	239		504	458	421	421	353	242	261	1323	1233	668	7872	1094	1243	254	221	213	201	155	106	110	690	601	351	4006	494		250	237	208	220	198	136	151	633	632	317	3866	600		175	166	204	201	150	135	148	495	384	217	2501	551	1244	89	87	97	93	78	55	61	262	200	103	1333	248		86	79	107	108	72	80	87	233	184	114	1168	303		161	165	174	201	144	111	117	620	513	297	2942	506	1245	89	81	90	99	49	50	44	336	268	161	1530	210		72	84	84	102	95	61	73	284	245	136	1412	296		464	445	404	409	322	217	222	1572	1582	840	8824	998	1246	239	241	197	189	150	94	91	804	829	455	4536	453		225	204	207	220	172	123	131	768	753	385	4288	545		768	672	674	651	557	390	374	1926	1826	1069	11971	1712	1247	419	334	332	297	242	172	112	951	967	538	6165	702		349	338	342	354	315	218	262	975	859	531	5806	1010		208	251	306	288	245	238	250	384	321	183	2790	899	1251	104	125	147	144	102	103	101	212	152	92	1453	386		104	126	159	144	143	135	149	172	169	91	1337	513		15	11	10	19	11	7	26	57	28	19	195	56	1252	8	6	7	10	8	4	9	31	13	7	107	28		7	5	3	9	3	3	17	26	15	12	88	28																																																																																																																																																																																																																																																																																		
375	393	447	487	439	363	379	833	782	403	5284	1466	1238																																																																																																																																																																																																																																																																																																																																																																																																																																																																																																																																																																																																																																																																																							
182	197	227	225	202	167	120	431	432	205	2732	622																																																																																																																																																																																																																																																																																																																																																																																																																																																																																																																																																																																																																																																																																								
193	196	220	262	237	196	259	402	350	198	2552	844		179	179	188	235	184	168	183	358	334	192	2206	676	1241	86	90	94	116	86	76	73	192	176	101	1183	303		93	89	94	119	98	92	110	166	158	91	1023	373		71	106	124	114	129	91	106	232	228	112	1415	397	1242	30	57	64	54	49	37	39	112	132	61	745	158		41	49	60	60	80	54	67	120	96	51	670	239		504	458	421	421	353	242	261	1323	1233	668	7872	1094	1243	254	221	213	201	155	106	110	690	601	351	4006	494		250	237	208	220	198	136	151	633	632	317	3866	600		175	166	204	201	150	135	148	495	384	217	2501	551	1244	89	87	97	93	78	55	61	262	200	103	1333	248		86	79	107	108	72	80	87	233	184	114	1168	303		161	165	174	201	144	111	117	620	513	297	2942	506	1245	89	81	90	99	49	50	44	336	268	161	1530	210		72	84	84	102	95	61	73	284	245	136	1412	296		464	445	404	409	322	217	222	1572	1582	840	8824	998	1246	239	241	197	189	150	94	91	804	829	455	4536	453		225	204	207	220	172	123	131	768	753	385	4288	545		768	672	674	651	557	390	374	1926	1826	1069	11971	1712	1247	419	334	332	297	242	172	112	951	967	538	6165	702		349	338	342	354	315	218	262	975	859	531	5806	1010		208	251	306	288	245	238	250	384	321	183	2790	899	1251	104	125	147	144	102	103	101	212	152	92	1453	386		104	126	159	144	143	135	149	172	169	91	1337	513		15	11	10	19	11	7	26	57	28	19	195	56	1252	8	6	7	10	8	4	9	31	13	7	107	28		7	5	3	9	3	3	17	26	15	12	88	28																																																																																																																																																																																																																																																																																																																									
179	179	188	235	184	168	183	358	334	192	2206	676	1241																																																																																																																																																																																																																																																																																																																																																																																																																																																																																																																																																																																																																																																																																							
86	90	94	116	86	76	73	192	176	101	1183	303																																																																																																																																																																																																																																																																																																																																																																																																																																																																																																																																																																																																																																																																																								
93	89	94	119	98	92	110	166	158	91	1023	373		71	106	124	114	129	91	106	232	228	112	1415	397	1242	30	57	64	54	49	37	39	112	132	61	745	158		41	49	60	60	80	54	67	120	96	51	670	239		504	458	421	421	353	242	261	1323	1233	668	7872	1094	1243	254	221	213	201	155	106	110	690	601	351	4006	494		250	237	208	220	198	136	151	633	632	317	3866	600		175	166	204	201	150	135	148	495	384	217	2501	551	1244	89	87	97	93	78	55	61	262	200	103	1333	248		86	79	107	108	72	80	87	233	184	114	1168	303		161	165	174	201	144	111	117	620	513	297	2942	506	1245	89	81	90	99	49	50	44	336	268	161	1530	210		72	84	84	102	95	61	73	284	245	136	1412	296		464	445	404	409	322	217	222	1572	1582	840	8824	998	1246	239	241	197	189	150	94	91	804	829	455	4536	453		225	204	207	220	172	123	131	768	753	385	4288	545		768	672	674	651	557	390	374	1926	1826	1069	11971	1712	1247	419	334	332	297	242	172	112	951	967	538	6165	702		349	338	342	354	315	218	262	975	859	531	5806	1010		208	251	306	288	245	238	250	384	321	183	2790	899	1251	104	125	147	144	102	103	101	212	152	92	1453	386		104	126	159	144	143	135	149	172	169	91	1337	513		15	11	10	19	11	7	26	57	28	19	195	56	1252	8	6	7	10	8	4	9	31	13	7	107	28		7	5	3	9	3	3	17	26	15	12	88	28																																																																																																																																																																																																																																																																																																																																																																
71	106	124	114	129	91	106	232	228	112	1415	397	1242																																																																																																																																																																																																																																																																																																																																																																																																																																																																																																																																																																																																																																																																																							
30	57	64	54	49	37	39	112	132	61	745	158																																																																																																																																																																																																																																																																																																																																																																																																																																																																																																																																																																																																																																																																																								
41	49	60	60	80	54	67	120	96	51	670	239		504	458	421	421	353	242	261	1323	1233	668	7872	1094	1243	254	221	213	201	155	106	110	690	601	351	4006	494		250	237	208	220	198	136	151	633	632	317	3866	600		175	166	204	201	150	135	148	495	384	217	2501	551	1244	89	87	97	93	78	55	61	262	200	103	1333	248		86	79	107	108	72	80	87	233	184	114	1168	303		161	165	174	201	144	111	117	620	513	297	2942	506	1245	89	81	90	99	49	50	44	336	268	161	1530	210		72	84	84	102	95	61	73	284	245	136	1412	296		464	445	404	409	322	217	222	1572	1582	840	8824	998	1246	239	241	197	189	150	94	91	804	829	455	4536	453		225	204	207	220	172	123	131	768	753	385	4288	545		768	672	674	651	557	390	374	1926	1826	1069	11971	1712	1247	419	334	332	297	242	172	112	951	967	538	6165	702		349	338	342	354	315	218	262	975	859	531	5806	1010		208	251	306	288	245	238	250	384	321	183	2790	899	1251	104	125	147	144	102	103	101	212	152	92	1453	386		104	126	159	144	143	135	149	172	169	91	1337	513		15	11	10	19	11	7	26	57	28	19	195	56	1252	8	6	7	10	8	4	9	31	13	7	107	28		7	5	3	9	3	3	17	26	15	12	88	28																																																																																																																																																																																																																																																																																																																																																																																																							
504	458	421	421	353	242	261	1323	1233	668	7872	1094	1243																																																																																																																																																																																																																																																																																																																																																																																																																																																																																																																																																																																																																																																																																							
254	221	213	201	155	106	110	690	601	351	4006	494																																																																																																																																																																																																																																																																																																																																																																																																																																																																																																																																																																																																																																																																																								
250	237	208	220	198	136	151	633	632	317	3866	600		175	166	204	201	150	135	148	495	384	217	2501	551	1244	89	87	97	93	78	55	61	262	200	103	1333	248		86	79	107	108	72	80	87	233	184	114	1168	303		161	165	174	201	144	111	117	620	513	297	2942	506	1245	89	81	90	99	49	50	44	336	268	161	1530	210		72	84	84	102	95	61	73	284	245	136	1412	296		464	445	404	409	322	217	222	1572	1582	840	8824	998	1246	239	241	197	189	150	94	91	804	829	455	4536	453		225	204	207	220	172	123	131	768	753	385	4288	545		768	672	674	651	557	390	374	1926	1826	1069	11971	1712	1247	419	334	332	297	242	172	112	951	967	538	6165	702		349	338	342	354	315	218	262	975	859	531	5806	1010		208	251	306	288	245	238	250	384	321	183	2790	899	1251	104	125	147	144	102	103	101	212	152	92	1453	386		104	126	159	144	143	135	149	172	169	91	1337	513		15	11	10	19	11	7	26	57	28	19	195	56	1252	8	6	7	10	8	4	9	31	13	7	107	28		7	5	3	9	3	3	17	26	15	12	88	28																																																																																																																																																																																																																																																																																																																																																																																																																																														
175	166	204	201	150	135	148	495	384	217	2501	551	1244																																																																																																																																																																																																																																																																																																																																																																																																																																																																																																																																																																																																																																																																																							
89	87	97	93	78	55	61	262	200	103	1333	248																																																																																																																																																																																																																																																																																																																																																																																																																																																																																																																																																																																																																																																																																								
86	79	107	108	72	80	87	233	184	114	1168	303		161	165	174	201	144	111	117	620	513	297	2942	506	1245	89	81	90	99	49	50	44	336	268	161	1530	210		72	84	84	102	95	61	73	284	245	136	1412	296		464	445	404	409	322	217	222	1572	1582	840	8824	998	1246	239	241	197	189	150	94	91	804	829	455	4536	453		225	204	207	220	172	123	131	768	753	385	4288	545		768	672	674	651	557	390	374	1926	1826	1069	11971	1712	1247	419	334	332	297	242	172	112	951	967	538	6165	702		349	338	342	354	315	218	262	975	859	531	5806	1010		208	251	306	288	245	238	250	384	321	183	2790	899	1251	104	125	147	144	102	103	101	212	152	92	1453	386		104	126	159	144	143	135	149	172	169	91	1337	513		15	11	10	19	11	7	26	57	28	19	195	56	1252	8	6	7	10	8	4	9	31	13	7	107	28		7	5	3	9	3	3	17	26	15	12	88	28																																																																																																																																																																																																																																																																																																																																																																																																																																																																																					
161	165	174	201	144	111	117	620	513	297	2942	506	1245																																																																																																																																																																																																																																																																																																																																																																																																																																																																																																																																																																																																																																																																																							
89	81	90	99	49	50	44	336	268	161	1530	210																																																																																																																																																																																																																																																																																																																																																																																																																																																																																																																																																																																																																																																																																								
72	84	84	102	95	61	73	284	245	136	1412	296		464	445	404	409	322	217	222	1572	1582	840	8824	998	1246	239	241	197	189	150	94	91	804	829	455	4536	453		225	204	207	220	172	123	131	768	753	385	4288	545		768	672	674	651	557	390	374	1926	1826	1069	11971	1712	1247	419	334	332	297	242	172	112	951	967	538	6165	702		349	338	342	354	315	218	262	975	859	531	5806	1010		208	251	306	288	245	238	250	384	321	183	2790	899	1251	104	125	147	144	102	103	101	212	152	92	1453	386		104	126	159	144	143	135	149	172	169	91	1337	513		15	11	10	19	11	7	26	57	28	19	195	56	1252	8	6	7	10	8	4	9	31	13	7	107	28		7	5	3	9	3	3	17	26	15	12	88	28																																																																																																																																																																																																																																																																																																																																																																																																																																																																																																																												
464	445	404	409	322	217	222	1572	1582	840	8824	998	1246																																																																																																																																																																																																																																																																																																																																																																																																																																																																																																																																																																																																																																																																																							
239	241	197	189	150	94	91	804	829	455	4536	453																																																																																																																																																																																																																																																																																																																																																																																																																																																																																																																																																																																																																																																																																								
225	204	207	220	172	123	131	768	753	385	4288	545		768	672	674	651	557	390	374	1926	1826	1069	11971	1712	1247	419	334	332	297	242	172	112	951	967	538	6165	702		349	338	342	354	315	218	262	975	859	531	5806	1010		208	251	306	288	245	238	250	384	321	183	2790	899	1251	104	125	147	144	102	103	101	212	152	92	1453	386		104	126	159	144	143	135	149	172	169	91	1337	513		15	11	10	19	11	7	26	57	28	19	195	56	1252	8	6	7	10	8	4	9	31	13	7	107	28		7	5	3	9	3	3	17	26	15	12	88	28																																																																																																																																																																																																																																																																																																																																																																																																																																																																																																																																																																			
768	672	674	651	557	390	374	1926	1826	1069	11971	1712	1247																																																																																																																																																																																																																																																																																																																																																																																																																																																																																																																																																																																																																																																																																							
419	334	332	297	242	172	112	951	967	538	6165	702																																																																																																																																																																																																																																																																																																																																																																																																																																																																																																																																																																																																																																																																																								
349	338	342	354	315	218	262	975	859	531	5806	1010		208	251	306	288	245	238	250	384	321	183	2790	899	1251	104	125	147	144	102	103	101	212	152	92	1453	386		104	126	159	144	143	135	149	172	169	91	1337	513		15	11	10	19	11	7	26	57	28	19	195	56	1252	8	6	7	10	8	4	9	31	13	7	107	28		7	5	3	9	3	3	17	26	15	12	88	28																																																																																																																																																																																																																																																																																																																																																																																																																																																																																																																																																																																																										
208	251	306	288	245	238	250	384	321	183	2790	899	1251																																																																																																																																																																																																																																																																																																																																																																																																																																																																																																																																																																																																																																																																																							
104	125	147	144	102	103	101	212	152	92	1453	386																																																																																																																																																																																																																																																																																																																																																																																																																																																																																																																																																																																																																																																																																								
104	126	159	144	143	135	149	172	169	91	1337	513		15	11	10	19	11	7	26	57	28	19	195	56	1252	8	6	7	10	8	4	9	31	13	7	107	28		7	5	3	9	3	3	17	26	15	12	88	28																																																																																																																																																																																																																																																																																																																																																																																																																																																																																																																																																																																																																																																	
15	11	10	19	11	7	26	57	28	19	195	56	1252																																																																																																																																																																																																																																																																																																																																																																																																																																																																																																																																																																																																																																																																																							
8	6	7	10	8	4	9	31	13	7	107	28																																																																																																																																																																																																																																																																																																																																																																																																																																																																																																																																																																																																																																																																																								
7	5	3	9	3	3	17	26	15	12	88	28																																																																																																																																																																																																																																																																																																																																																																																																																																																																																																																																																																																																																																																																																								

Tabell 2.5 (framh.). Folkemengd etter kjønn og alder. Kommune. 1. januar 1988

Kommune Kjønn	Alder. År										
	I alt	0-4	5-9	10-14	15-19	20-24	25-29	30-34	35-39	40-44	45-49
11 HORDALAND (framh.)											
1253 Osterøy	6950	517	494	593	666	510	452	454	523	485	317
Menn	3565	253	253	321	338	290	229	237	282	262	163
Kvinner	3385	264	241	272	328	220	223	217	241	223	154
1256 Meland	4406	347	398	425	426	311	288	357	396	326	174
Menn	2221	183	205	216	212	162	133	184	197	177	83
Kvinner	2185	164	193	209	214	149	155	173	199	149	91
1259 Øygarden	3027	248	234	240	236	219	190	225	217	181	126
Menn	1557	129	129	114	122	123	102	121	132	96	64
Kvinner	1470	119	105	126	114	96	88	104	85	85	62
1260 Radøy	4569	311	334	415	384	327	281	321	302	288	186
Menn	2289	146	170	206	194	187	147	161	154	163	90
Kvinner	2280	165	164	209	190	140	134	160	148	125	96
1263 Lindås	11722	812	1000	1096	1043	807	717	902	1007	871	567
Menn	6002	424	513	543	528	446	366	483	517	480	318
Kvinner	5720	388	487	553	515	361	351	419	490	391	249
1264 Austrheim.....	2722	172	190	253	263	208	156	173	221	224	166
Menn	1403	89	91	127	148	114	77	89	116	117	96
Kvinner	1319	83	99	126	115	94	79	84	105	107	70
1265 Fedje	761	42	50	51	61	60	52	51	40	48	30
Menn	393	25	27	23	26	38	23	33	22	26	16
Kvinner	368	17	23	28	35	22	29	18	18	22	14
1266 Masfjorden	1917	130	140	157	154	111	136	108	114	105	97
Menn	995	69	76	72	80	71	64	63	58	61	52
Kvinner	922	61	64	85	74	40	72	45	56	44	45
14 SOGN OG FJORDANE ..	106066	7003	7149	7623	8850	8363	7350	7259	7140	6672	4902
Menn	53925	3625	3631	3934	4518	4523	3969	3780	3770	3588	2536
Kvinner	52141	3378	3518	3689	4332	3840	3381	3479	3370	3084	2366
1401 Flora	9592	689	697	743	799	776	693	780	682	624	457
Menn	4917	348	358	390	414	419	366	386	368	341	248
Kvinner	4675	341	339	353	385	357	327	394	314	283	209
1411 Gulen	2635	169	154	178	232	186	167	153	148	166	113
Menn	1353	95	79	85	118	111	86	89	75	92	65
Kvinner	1282	74	75	93	114	75	81	64	73	74	48
1412 Solund	1144	63	72	87	86	64	62	65	77	62	50
Menn	629	38	39	42	47	39	39	39	46	33	25
Kvinner	515	25	33	45	39	25	23	26	31	29	25
1413 Hyllestad	1768	108	95	134	151	158	88	95	101	130	98
Menn	929	63	52	69	71	98	50	48	52	75	54
Kvinner	839	45	43	65	80	60	38	47	49	55	44
1416 Høyanger	4816	260	274	296	362	410	341	324	301	291	197
Menn	2426	142	124	133	170	229	204	179	171	149	99
Kvinner	2390	118	150	163	192	181	137	145	130	142	98
1417 Vik	2515	162	152	184	198	155	152	152	155	159	108
Menn	1254	80	83	96	97	86	79	84	79	85	52
Kvinner	1261	82	69	88	101	69	73	68	76	74	56
1418 Balestrand	1898	118	115	112	168	150	118	130	108	122	83
Menn	923	66	45	58	87	75	60	72	54	62	49
Kvinner	975	52	70	54	81	75	58	58	54	60	34
1419 Leikanger	2858	206	156	196	241	181	178	191	196	193	132
Menn	1435	109	73	96	128	94	101	97	102	106	56
Kvinner	1423	97	83	100	113	87	77	94	94	87	76
1420 Sogndal	5771	399	411	456	509	498	410	417	404	433	283
Menn	2936	217	242	256	266	263	208	193	206	225	145
Kvinner	2835	182	169	200	243	235	202	224	198	208	138

Population by sex and age. Municipality. 1 January 1988

Age. Years							Alder. År					No.
50-54	55-59	60-64	65-69	70-74	75-79	80-	0-6	7-12	13-15	16-66	67-	
262	277	294	330	268	234	274	730	604	408	4231	977	1253
141	149	140	167	127	101	112	363	311	214	2232	445	
121	128	154	163	141	133	162	367	293	194	1999	532	
156	138	127	158	127	110	142	489	487	279	2680	471	1256
83	80	66	80	56	44	60	251	248	138	1379	205	
73	58	61	78	71	66	82	238	239	141	1301	266	
118	122	175	163	111	111	111	338	290	132	1837	430	1259
65	61	70	87	59	39	44	183	142	65	971	196	
53	61	105	76	52	72	67	155	148	67	866	234	
167	184	203	261	238	177	190	428	469	243	2666	763	1260
79	99	106	117	121	84	65	204	241	115	1388	341	
88	85	97	144	117	93	125	224	228	128	1278	422	
403	414	464	474	409	346	390	1201	1265	665	7166	1425	1263
211	216	227	217	187	172	154	616	630	335	3784	637	
192	198	237	257	222	174	236	585	635	330	3382	788	
112	89	93	117	103	93	89	248	267	155	1695	357	1264
62	53	44	53	48	39	40	127	125	91	902	158	
50	36	49	64	55	54	49	121	142	64	793	199	
44	42	42	44	41	25	38	61	62	32	475	131	1265
24	22	22	23	17	10	16	38	27	17	255	56	
20	20	20	21	24	15	22	23	35	15	220	75	
74	101	94	95	81	99	121	187	171	102	1091	366	1266
35	52	54	48	39	45	56	99	87	49	589	171	
39	49	40	47	42	54	65	88	84	53	502	195	
4591	4779	5099	5350	4680	4156	5100	9837	8672	4996	65426	17135	14
2403	2469	2554	2585	2167	1873	2000	5100	4398	2559	34307	7561	
2188	2310	2545	2765	2513	2283	3100	4737	4274	2437	31119	9574	
416	387	434	449	369	283	314	936	855	499	6068	1234	1401
209	200	223	230	167	119	131	478	439	261	3193	546	
207	187	211	219	202	164	183	458	416	238	2875	688	
118	103	133	154	154	138	169	237	193	121	1523	561	1411
60	55	59	77	73	64	70	131	93	61	810	258	
58	48	74	77	81	74	99	106	100	60	713	303	
44	60	68	65	74	71	74	86	93	61	641	263	1412
25	31	36	39	36	31	44	47	52	31	360	139	
19	29	32	26	38	40	30	39	41	30	281	124	
83	70	67	100	103	79	108	143	136	84	1051	354	1413
46	36	41	38	53	44	39	83	72	41	574	159	
37	34	26	62	50	35	69	60	64	43	477	195	
203	223	243	290	269	227	305	369	342	180	2956	969	1416
105	123	120	145	124	99	110	191	155	79	1592	409	
98	100	123	145	145	128	195	178	187	101	1364	560	
134	134	142	150	120	105	153	209	213	113	1515	465	1417
69	70	71	70	57	45	51	102	123	55	782	192	
65	64	71	80	63	60	102	107	90	58	733	273	
50	85	88	101	85	115	150	163	138	75	1120	402	1418
27	44	36	39	44	43	62	83	62	43	570	165	
23	41	52	62	41	72	88	80	76	32	550	237	
135	117	159	158	135	125	159	261	214	126	1744	513	1419
76	61	78	75	60	64	59	134	102	66	905	228	
59	56	81	83	75	61	100	127	112	60	839	285	
225	267	234	220	200	178	227	552	540	279	3668	732	1420
122	132	121	100	82	74	84	306	304	150	1878	298	
103	135	113	120	118	104	143	246	236	129	1790	434	

Tabell 2.5 (framh.). Folkemengd etter kjønn og alder. Kommune. 1. januar 1988

Kommune Kjønn	Alder. År										
	I alt	0-4	5-9	10-14	15-19	20-24	25-29	30-34	35-39	40-44	45-49
14 SOGN OG FJORDANE (framh.)											
1421 Aurland	1880	118	109	120	146	145	132	104	129	130	69
Menn	968	65	52	57	88	78	69	61	74	60	37
Kvinner	912	53	57	63	58	67	63	43	55	70	32
1422 Lærdal	2208	147	135	153	142	166	144	153	167	141	100
Menn	1080	68	72	80	77	81	70	76	81	82	49
Kvinner	1128	79	63	73	65	85	74	77	86	59	51
1424 Årdal	6311	365	360	363	548	658	518	415	413	424	319
Menn	3323	180	183	182	289	379	308	231	230	216	157
Kvinner	2988	185	177	181	259	279	210	184	183	208	162
1426 Luster	5159	316	295	331	368	364	317	336	308	286	252
Menn	2608	161	147	166	188	174	182	177	167	149	134
Kvinner	2551	155	148	165	180	190	135	159	141	137	118
1428 Askvoll	3363	209	235	241	271	237	210	212	197	199	163
Menn	1761	118	120	126	136	137	110	124	105	113	88
Kvinner	1602	91	115	115	135	100	100	88	92	86	75
1429 Fjaler	3368	187	216	226	281	238	188	214	237	197	158
Menn	1748	89	108	125	154	138	108	109	127	111	93
Kvinner	1620	98	108	101	127	100	80	105	110	86	65
1430 Gaular	2842	186	206	203	241	185	177	194	183	175	110
Menn	1459	87	114	116	113	98	99	103	98	95	62
Kvinner	1383	99	92	87	128	87	78	91	85	80	48
1431 Jølster	3011	197	217	218	252	224	182	183	206	164	154
Menn	1498	105	98	107	125	112	98	90	100	97	76
Kvinner	1513	92	119	111	127	112	84	93	106	67	78
1432 Førde	8143	709	661	574	652	675	841	759	659	575	340
Menn	4001	369	344	291	337	303	379	354	331	308	173
Kvinner	4142	340	317	283	315	372	462	405	328	267	167
1433 Naustdal	2734	196	221	245	237	192	149	194	191	199	115
Menn	1375	99	112	126	111	102	80	94	100	106	62
Kvinner	1359	97	109	119	126	90	69	100	91	93	53
1438 Bremanger	4674	258	287	345	409	356	272	263	264	276	254
Menn	2453	146	143	193	215	210	170	142	150	149	121
Kvinner	2221	112	144	152	194	146	102	121	114	127	133
1439 Vågsøy	6428	412	431	444	585	481	478	441	432	381	306
Menn	3248	209	226	217	283	271	257	248	234	210	150
Kvinner	3180	203	205	227	302	210	221	193	198	171	156
1441 Selje	3333	216	244	259	294	261	213	227	236	168	146
Menn	1689	109	120	129	138	156	121	118	131	98	72
Kvinner	1644	107	124	130	156	105	92	109	105	70	74
1443 Eid	5393	406	407	436	477	436	384	381	363	326	260
Menn	2716	203	202	229	239	236	208	197	186	170	135
Kvinner	2677	203	205	207	238	200	176	184	177	156	125
1444 Hornindal	1233	88	91	96	106	92	78	76	72	63	56
Menn	667	50	52	55	61	45	44	43	32	36	29
Kvinner	566	38	39	41	45	47	34	33	40	27	27
1445 Gloppen	6368	381	459	489	524	520	424	411	455	364	282
Menn	3188	181	227	245	281	294	230	223	238	191	147
Kvinner	3180	200	232	244	243	226	194	188	217	173	135
1449 Stryn	6621	438	449	494	571	555	434	389	456	424	297
Menn	3341	228	216	265	285	295	243	203	233	229	158
Kvinner	3280	210	233	229	286	260	191	186	223	195	139

Population by sex and age. Municipality. 1 January 1988

Age. Years							Alder. År					No.
50-54	55-59	60-64	65-69	70-74	75-79	80-	0-6	7-12	13-15	16-66	67-	
82	106	113	98	77	81	121	161	125	83	1175	336	1421
47	49	60	43	43	38	47	87	63	39	624	155	
35	57	53	55	34	43	74	74	62	44	551	181	
85	91	119	140	118	92	115	207	163	97	1329	412	1422
47	36	62	60	56	40	43	101	84	51	666	178	
38	55	57	80	62	52	72	106	79	46	663	234	
351	388	355	321	201	159	153	511	417	257	4429	697	1424
178	207	187	165	94	83	54	254	208	132	2409	320	
173	181	168	156	107	76	99	257	209	125	2020	377	
220	229	241	319	307	333	337	440	368	207	2986	1158	1426
131	121	118	150	141	162	140	227	183	109	1563	526	
89	108	123	169	166	171	197	213	185	98	1423	632	
182	163	182	188	153	161	160	304	268	169	2029	593	1428
101	85	94	97	74	70	63	168	130	97	1102	264	
81	78	88	91	79	91	97	136	138	72	927	329	
162	154	175	201	179	158	197	274	265	157	2016	656	1429
89	74	78	99	81	79	86	135	134	92	1079	308	
73	80	97	102	98	79	111	139	131	65	937	348	
103	135	149	143	143	137	172	275	231	135	1657	544	1430
58	66	71	74	67	66	72	141	124	74	872	248	
45	69	78	69	76	71	100	134	107	61	785	296	
109	146	129	164	150	133	183	286	258	140	1759	568	1431
54	80	60	80	74	60	82	148	120	70	894	266	
55	66	69	84	76	73	101	138	138	70	865	302	
314	287	278	251	216	148	204	999	701	380	5354	709	1432
164	130	131	143	96	61	87	529	354	189	2608	321	
150	157	147	108	120	87	117	470	347	191	2746	388	
107	97	110	105	123	112	141	287	271	151	1577	448	1433
54	60	55	58	61	48	47	150	134	78	819	194	
53	37	55	47	62	64	94	137	137	73	758	254	
253	273	282	283	194	166	239	364	375	234	2941	760	1438
115	155	149	144	98	66	87	198	193	136	1591	335	
138	118	133	139	96	100	152	166	182	98	1350	425	
272	352	372	344	271	206	220	582	519	300	4123	904	1439
130	175	193	154	128	86	77	301	263	135	2166	383	
142	177	179	190	143	120	143	281	256	165	1957	521	
153	138	150	179	142	137	170	314	294	163	2014	548	1441
72	68	74	83	60	69	71	160	144	74	1067	244	
81	70	76	96	82	68	99	154	150	89	947	304	
207	215	232	222	219	200	222	589	462	291	3278	773	1443
108	113	107	113	98	89	83	296	233	146	1701	340	
99	102	125	109	121	111	139	293	229	145	1577	433	
60	52	69	54	51	53	76	120	117	58	723	215	1444
37	32	41	28	22	22	38	70	68	29	396	104	
23	20	28	26	29	31	38	50	49	29	327	111	
253	255	296	325	304	276	350	560	554	310	3821	1123	1445
136	128	145	143	129	127	123	268	280	151	2019	470	
117	127	151	182	175	149	227	292	274	159	1802	653	
270	252	279	326	323	283	381	608	560	326	3929	1198	1449
143	138	144	138	149	124	150	312	281	170	2067	511	
127	114	135	188	174	159	231	296	279	156	1862	687	

Tabell 2.5 (framh.). Folkemengd etter kjønn og alder. Kommune. 1. januar 1988

Kommune Kjønn	Alder. År										
	I alt	0-4	5-9	10-14	15-19	20-24	25-29	30-34	35-39	40-44	45-49
15 MØRE OG ROMSDAL ...	237599	15580	16189	17361	20433	18074	16237	17079	17081	15875	11296
Menn	118751	8077	8211	8827	10466	9697	8566	8818	8945	8316	5778
Kvinner	118848	7503	7978	8534	9967	8377	7671	8261	8136	7559	5518
1502 Molde	21784	1560	1448	1465	1738	1657	1634	1667	1610	1594	1103
Menn	10591	839	732	739	868	827	838	834	800	817	552
Kvinner	11193	721	716	726	870	830	796	833	810	777	551
1503 Kristiansund	17516	1010	999	1033	1340	1373	1238	1391	1285	1192	867
Menn	8457	535	502	533	698	720	605	700	706	584	455
Kvinner	9059	475	497	500	642	653	633	691	579	608	412
1504 Ålesund	35563	2291	2217	2448	2925	2880	2682	2740	2639	2505	1670
Menn	17305	1139	1108	1276	1448	1503	1369	1393	1328	1305	828
Kvinner	18258	1152	1109	1172	1477	1377	1313	1347	1311	1200	842
1511 Vanylven	3887	260	325	296	360	297	190	244	258	232	174
Menn	1967	134	165	149	176	176	99	129	145	123	92
Kvinner	1920	126	160	147	184	121	91	115	113	109	82
1514 Sande	3389	229	239	278	308	282	214	200	218	207	157
Menn	1754	126	129	133	161	168	115	97	126	118	75
Kvinner	1635	103	110	145	147	114	99	103	92	89	82
1515 Herøy	8099	575	582	616	773	631	551	560	585	518	364
Menn	4149	301	299	327	406	347	296	302	322	280	189
Kvinner	3950	274	283	289	367	284	255	258	263	238	175
1516 Ulstein	5537	369	399	488	576	463	393	397	432	382	286
Menn	2811	190	197	260	299	240	211	213	217	201	153
Kvinner	2726	179	202	228	277	223	182	184	215	181	133
1517 Hareid	4418	314	324	352	369	369	356	316	300	253	200
Menn	2215	162	161	180	184	198	198	176	164	132	93
Kvinner	2203	152	163	172	185	171	158	140	136	121	107
1519 Volda	7876	520	548	601	694	603	518	533	543	533	389
Menn	3890	280	285	297	365	332	264	265	273	276	200
Kvinner	3986	240	263	304	329	271	254	268	270	257	189
1520 Ørsta	10223	679	743	810	892	789	712	702	691	616	467
Menn	5174	360	408	412	474	427	373	369	360	334	225
Kvinner	5049	319	335	398	418	362	339	333	331	282	242
1523 Ørskog	1976	121	148	129	144	145	130	149	155	134	84
Menn	956	55	79	65	69	84	61	84	82	67	45
Kvinner	1020	66	69	64	75	61	69	65	73	67	39
1524 Norddal	2021	137	153	135	160	119	118	111	129	116	85
Menn	1022	70	84	71	84	63	66	48	63	69	46
Kvinner	999	67	69	64	76	56	52	63	66	47	39
1525 Stranda	4668	275	273	324	398	410	299	266	297	284	239
Menn	2306	148	136	152	194	222	170	132	146	149	119
Kvinner	2362	127	137	172	204	188	129	134	151	135	120
1526 Stordal	1036	52	58	78	104	81	73	59	57	60	51
Menn	505	25	26	38	54	40	35	29	35	26	26
Kvinner	531	27	32	40	50	41	38	30	22	34	25
1528 Sykkylven	6760	473	506	518	617	578	517	497	486	437	323
Menn	3430	249	248	258	320	303	268	258	239	249	160
Kvinner	3330	224	258	260	297	275	249	239	247	188	163
1529 Skodje	3252	252	286	288	278	235	234	254	286	237	144
Menn	1647	116	134	144	143	120	124	132	148	125	69
Kvinner	1605	136	152	144	135	115	110	122	138	112	75
1531 Sula	6764	493	489	550	596	500	472	531	495	467	275
Menn	3431	260	243	275	312	305	255	276	258	237	145
Kvinner	3333	233	246	275	284	195	217	255	237	230	130

Population by sex and age. Municipality. 1 January 1988

Age. Years							Alder. År						No.
50-54	55-59	60-64	65-69	70-74	75-79	80-	0-6	7-12	13-15	16-66	67-		
9989	11162	11780	12286	9985	7836	9356	21927	19676	11498	149935	34563	15	
5015	5531	5693	5776	4435	3298	3302	11285	9932	5960	77070	14504		
4974	5631	6087	6510	5550	4538	6054	10642	9744	5538	72865	20059		
921	1058	1018	1078	835	680	718	2153	1672	978	14086	2895	1502	
442	504	484	478	345	276	216	1139	850	490	6980	1132		
479	554	534	600	490	404	502	1014	822	488	7106	1763		
709	886	972	1083	879	583	676	1411	1183	675	11450	2797	1503	
328	421	430	471	368	229	172	739	588	378	5693	1059		
381	465	542	612	511	354	504	672	595	297	5757	1738		
1514	1745	1859	1740	1414	1041	1253	3162	2752	1603	23289	4757	1504	
740	831	872	795	605	379	386	1580	1372	860	11654	1839		
774	914	987	945	809	662	867	1582	1380	743	11635	2918		
169	160	182	207	177	167	189	369	389	184	2286	659	1511	
90	86	89	92	70	76	76	187	203	87	1209	281		
79	74	93	115	107	91	113	182	186	97	1077	378		
169	161	168	173	134	103	149	322	306	179	2087	495	1514	
86	88	87	90	63	39	53	181	142	95	1126	210		
83	73	81	83	71	64	96	141	164	84	961	285		
363	372	359	373	309	242	326	796	692	431	5083	1097	1515	
183	190	185	168	139	97	118	413	366	218	2695	457		
180	182	174	205	170	145	208	383	326	213	2388	640		
237	209	201	215	166	144	180	513	523	317	3568	616	1516	
122	110	101	100	64	64	69	260	269	173	1849	260		
115	99	100	115	102	80	111	253	254	144	1719	356		
204	208	207	214	153	119	160	428	395	237	2802	556	1517	
104	98	101	96	65	51	52	219	187	128	1458	223		
100	110	106	118	88	68	108	209	208	109	1344	333		
314	360	375	410	353	265	317	744	663	404	4895	1170	1519	
152	183	169	193	136	113	107	398	330	218	2474	470		
162	177	206	217	217	152	210	346	333	186	2421	700		
416	468	497	554	416	338	433	991	932	481	6298	1521	1520	
213	230	236	260	187	142	164	529	482	257	3253	653		
203	238	261	294	229	196	269	462	450	224	3045	868		
63	84	116	115	97	67	95	182	161	82	1240	311	1523	
28	37	53	43	42	34	28	90	84	39	618	125		
35	47	63	72	55	33	67	92	77	43	622	186		
88	82	97	126	116	108	141	185	183	91	1115	447	1524	
51	42	50	65	47	51	52	95	102	48	587	190		
37	40	47	61	69	57	89	90	81	43	528	257		
259	265	238	213	189	188	251	382	329	226	2980	751	1525	
130	132	120	105	96	72	83	198	152	119	1530	307		
129	133	118	108	93	116	168	184	177	107	1450	444		
55	45	41	52	47	46	77	77	71	61	621	206	1526	
25	29	20	25	21	21	30	36	33	30	315	91		
30	16	21	27	26	25	47	41	38	31	306	115		
260	311	304	310	241	177	205	679	594	353	4321	813	1528	
130	159	159	150	106	93	81	357	292	176	2232	373		
130	152	145	160	135	84	124	322	302	177	2089	440		
116	141	116	125	97	84	79	375	341	175	2028	333	1529	
69	73	66	60	49	43	32	170	171	91	1052	163		
47	68	50	65	48	41	47	205	170	84	976	170		
307	362	300	301	219	181	226	669	622	366	4301	806	1531	
149	176	137	154	103	72	74	344	311	191	2244	341		
158	186	163	147	116	109	152	325	311	175	2057	465		

Tabell 2.5 (framh.). Folkemengd etter kjønn og alder. Kommune. 1. januar 1988

Kommune Kjønn	Alder. År										
	I alt	0-4	5-9	10-14	15-19	20-24	25-29	30-34	35-39	40-44	45-49
15 MØRE OG ROMSDAL (framh.)											
1532 Giske	6175	486	508	536	581	472	437	508	424	397	304
Menn	3118	261	236	277	290	260	231	246	232	212	164
Kvinner	3057	225	272	259	291	212	206	262	192	185	140
1534 Haram	8621	576	634	653	781	653	524	582	613	567	423
Menn	4348	283	307	323	402	371	286	313	332	292	214
Kvinner	4273	293	327	330	379	282	238	269	281	275	209
1535 Vestnes	6393	408	432	455	537	451	454	500	477	447	285
Menn	3278	210	222	228	271	243	251	252	269	239	148
Kvinner	3115	198	210	227	266	208	203	248	208	208	137
1539 Rauma	7793	463	477	564	618	582	470	497	548	504	359
Menn	3898	240	251	274	327	333	253	262	277	274	181
Kvinner	3895	223	226	290	291	249	217	235	271	230	178
1543 Nesset	3361	218	203	182	275	240	214	230	201	188	152
Menn	1721	110	103	97	151	124	119	136	104	98	80
Kvinner	1640	108	100	85	124	116	95	94	97	90	72
1545 Midsund	2095	118	153	143	200	162	128	127	142	124	92
Menn	1077	59	71	80	104	87	71	72	79	72	46
Kvinner	1018	59	82	63	96	75	57	55	63	52	46
1546 Sandøy	1552	95	117	116	114	108	92	108	114	85	57
Menn	781	48	55	69	57	67	50	57	56	47	33
Kvinner	771	47	62	47	57	41	42	51	58	38	24
1547 Aukra	2969	185	236	245	261	204	189	198	229	220	150
Menn	1485	94	113	130	131	108	101	97	125	116	75
Kvinner	1484	91	123	115	130	96	88	101	104	104	75
1548 Fræna	8921	637	702	752	855	699	597	650	693	620	409
Menn	4595	343	366	387	449	372	326	350	356	321	222
Kvinner	4326	294	336	365	406	327	271	300	337	299	187
1551 Eide	3085	222	220	246	298	233	178	233	238	193	140
Menn	1561	108	117	113	143	128	99	119	119	104	74
Kvinner	1524	114	103	133	155	105	79	114	119	89	66
1554 Averøy	5613	380	379	435	500	389	378	378	421	381	280
Menn	2881	203	197	207	265	215	211	193	236	193	151
Kvinner	2732	177	182	228	235	174	167	185	185	188	129
1556 Frei	4740	364	418	437	522	260	262	412	497	399	260
Menn	2421	197	219	236	271	121	123	209	260	213	141
Kvinner	2319	167	199	201	251	139	139	203	237	186	119
1557 Gjemnes	2890	179	232	237	233	168	162	199	212	185	116
Menn	1441	86	114	112	119	97	81	103	123	100	59
Kvinner	1449	93	118	125	114	71	81	96	89	85	57
1560 Tingvoll	3486	193	186	222	321	225	204	199	206	228	167
Menn	1756	96	81	123	161	131	116	109	114	119	81
Kvinner	1730	97	105	99	160	94	88	90	92	109	86
1563 Sunndal	7382	427	451	473	592	583	561	559	461	455	377
Menn	3733	229	244	216	291	316	312	298	247	239	189
Kvinner	3649	198	207	257	301	267	249	261	214	216	188
1566 Surnadal	6514	387	399	456	571	482	424	409	429	439	324
Menn	3300	175	211	233	308	257	235	207	229	225	167
Kvinner	3214	212	188	223	263	225	189	202	200	214	157
1567 Rindal	2319	127	126	167	173	162	115	105	157	136	112
Menn	1192	65	75	78	88	84	65	50	75	73	64
Kvinner	1127	62	51	89	85	78	50	55	82	63	48
1569 Aure	2880	158	186	209	260	179	148	181	182	192	140
Menn	1466	85	90	109	140	92	86	98	97	92	76
Kvinner	1414	73	96	100	120	87	62	83	85	100	64

Population by sex and age. Municipality. 1 January 1988

Age. Years							Alder. År					No.
50-54	55-59	60-64	65-69	70-74	75-79	80-	0-6	7-12	13-15	16-66	67-	
238	258	249	264	189	165	159	692	603	355	3842	683	1532
117	132	112	126	94	67	61	355	295	173	1991	304	
121	126	137	138	95	98	98	337	308	182	1851	379	
362	410	460	453	346	266	318	832	749	440	5405	1195	1534
188	207	223	225	151	124	107	409	365	218	2844	512	
174	203	237	228	195	142	211	423	384	222	2561	683	
274	278	279	333	281	239	263	591	505	313	3988	996	1535
150	139	136	175	130	109	106	304	256	166	2099	453	
124	139	143	158	151	130	157	287	249	147	1889	543	
331	373	427	508	404	306	362	657	600	359	4791	1386	1539
172	180	190	239	195	118	132	334	315	177	2480	592	
159	193	237	269	209	188	230	323	285	182	2311	794	
143	165	193	197	185	159	216	291	233	137	2022	678	1543
70	84	102	103	83	64	93	146	128	67	1082	298	
73	81	91	94	102	95	123	145	105	70	940	380	
91	112	118	118	94	77	96	173	179	98	1302	343	1545
50	53	63	55	36	39	40	88	87	52	696	154	
41	59	55	63	58	38	56	85	92	46	606	189	
70	78	108	98	76	55	61	142	148	58	954	250	1546
28	37	51	52	33	23	18	67	80	35	498	101	
42	41	57	46	43	32	43	75	68	23	456	149	
138	119	130	139	112	96	118	267	295	158	1840	409	1547
71	55	57	70	52	42	48	136	135	87	946	181	
67	64	73	69	60	54	70	131	160	71	894	228	
329	330	377	380	346	236	309	907	868	486	5545	1115	1548
173	172	200	175	162	100	121	485	434	270	2921	485	
156	158	177	205	184	136	188	422	434	216	2624	630	
130	153	148	148	113	91	101	302	283	163	1940	397	1551
69	76	82	70	59	43	38	150	139	77	1012	183	
61	77	66	78	54	48	63	152	144	86	928	214	
196	215	298	320	233	192	238	523	471	295	3468	856	1554
107	108	149	156	111	86	93	272	242	143	1836	388	
89	107	149	164	122	106	145	251	229	152	1632	468	
166	134	173	154	100	82	100	516	509	315	3031	369	1556
87	59	101	72	44	34	34	281	268	163	1557	152	
79	75	72	82	56	48	66	235	241	152	1474	217	
98	120	133	156	166	135	159	269	274	145	1654	548	1557
54	56	60	77	76	69	55	133	130	68	869	241	
44	64	73	79	90	66	104	136	144	77	785	307	
160	172	192	209	210	180	212	279	226	175	2080	726	1560
87	84	87	101	96	79	91	136	105	98	1101	316	
73	86	105	108	114	101	121	143	121	77	979	410	
357	450	469	433	328	204	202	596	556	305	4942	983	1563
162	232	229	218	148	86	77	320	282	135	2560	436	
195	218	240	215	180	118	125	276	274	170	2382	547	
252	294	329	376	335	287	321	553	486	299	4006	1170	1566
132	158	160	179	161	126	137	263	263	148	2091	535	
120	136	169	197	174	161	184	290	223	151	1915	635	
104	124	138	167	143	127	136	173	171	113	1357	505	1567
52	71	64	88	69	67	64	92	88	57	704	251	
52	53	74	79	74	60	72	81	83	56	653	254	
123	134	161	173	167	123	164	223	233	155	1718	551	1569
67	71	87	86	80	47	63	115	117	85	908	241	
56	63	74	87	87	76	101	108	116	70	810	310	

Tabell 2.5 (framh.). Folkemengd etter kjønn og alder. Kommune. 1. januar 1988

Kommune Kjønn	Alder. År										
	I alt	0-4	5-9	10-14	15-19	20-24	25-29	30-34	35-39	40-44	45-49
15 MØRE OG ROMSDAL (framh.)											
1571 Halså	2133	120	132	142	161	141	134	127	124	120	106
Menn	1064	70	68	72	75	67	81	61	69	67	58
Kvinner	1069	50	64	70	86	74	53	66	55	53	48
1572 Tustna	1128	78	81	81	81	60	66	79	81	72	45
Menn	596	44	50	47	46	32	29	50	44	41	24
Kvinner	532	34	31	34	35	28	37	29	37	31	21
1573 Smøla	2780	149	180	201	227	209	169	181	166	156	120
Menn	1429	82	85	107	122	117	93	99	90	87	59
Kvinner	1351	67	95	94	105	92	76	82	76	69	61
16 SØR-TRØNDELAG	248076	15109	14985	16906	19940	20313	19077	18758	17836	17716	12892
Menn	122592	7738	7588	8576	10128	10449	9903	9626	9231	9096	6584
Kvinner	125484	7371	7397	8330	9812	9864	9174	9132	8605	8620	6308
1601 Trondheim	135524	8322	7670	8643	10401	11931	11748	11083	10111	9983	7079
Menn	65829	4206	3868	4370	5239	5947	6041	5680	5207	5070	3562
Kvinner	69695	4116	3802	4273	5162	5984	5707	5403	4904	4913	3517
1612 Hemne	4392	289	297	313	402	334	296	309	286	307	238
Menn	2281	149	164	159	206	185	158	154	153	161	131
Kvinner	2111	140	133	154	196	149	138	155	133	146	107
1613 Snillfjord	1217	78	69	75	100	81	65	83	66	66	43
Menn	629	41	32	45	49	43	37	48	27	37	21
Kvinner	588	37	37	30	51	38	28	35	39	29	22
1617 Hitra	4319	234	251	335	362	305	275	264	271	278	239
Menn	2220	131	134	179	185	176	152	128	152	142	129
Kvinner	2099	103	117	156	177	129	123	136	119	136	110
1620 Frøya	4286	236	244	266	344	300	277	260	237	232	192
Menn	2191	132	122	137	193	170	153	140	136	126	86
Kvinner	2095	104	122	129	151	130	124	120	101	106	106
1621 Ørland	4790	333	266	313	420	476	349	313	266	330	250
Menn	2431	158	122	152	205	290	205	156	145	171	114
Kvinner	2359	175	144	161	215	186	144	157	121	159	136
1622 Agdenes	1941	127	113	117	157	140	135	116	109	122	81
Menn	975	65	54	58	83	61	72	70	50	64	43
Kvinner	966	62	59	59	74	79	63	46	59	58	38
1624 Rissa	6650	373	436	494	594	499	418	446	394	435	322
Menn	3381	188	215	281	304	276	220	238	210	223	172
Kvinner	3269	185	221	213	290	223	198	208	184	212	150
1627 Bjugn	4932	294	350	424	430	360	286	319	333	325	275
Menn	2457	156	168	194	216	197	148	162	164	179	137
Kvinner	2475	138	182	230	214	163	138	157	169	146	138
1630 Åfjord	3618	197	195	287	323	271	217	215	219	209	189
Menn	1843	112	92	139	175	149	136	99	117	109	101
Kvinner	1775	85	103	148	148	122	81	116	102	100	88
1632 Roan	1252	77	76	84	101	81	67	81	80	86	53
Menn	657	47	36	43	55	46	40	43	45	47	33
Kvinner	595	30	40	41	46	35	27	38	35	39	20
1633 Osen	1332	76	109	102	85	79	89	83	75	87	68
Menn	670	38	58	43	38	44	43	43	44	46	38
Kvinner	662	38	51	59	47	35	46	40	31	41	30
1634 Oppdal	6166	367	367	443	514	514	402	425	416	427	329
Menn	3060	190	172	232	243	266	221	223	222	207	168
Kvinner	3106	177	195	211	271	248	181	202	194	220	161
1635 Rennebu	2979	174	160	219	282	179	160	193	198	213	136
Menn	1516	91	86	108	152	105	84	99	95	112	73
Kvinner	1463	83	74	111	130	74	76	94	103	101	63

Population by sex and age. Municipality. 1 January 1988

Age. Years							Alder. År					No.
50-54	55-59	60-64	65-69	70-74	75-79	80-	0-6	7-12	13-15	16-66	67-	
97	98	125	132	117	107	150	173	159	93	1259	449	1571
45	56	61	61	51	44	58	92	89	44	653	186	
52	42	64	71	66	63	92	81	70	49	606	263	
42	62	61	67	63	47	62	107	100	49	655	217	1572
19	37	33	29	26	22	23	57	68	25	355	91	
23	25	28	38	37	25	39	50	32	24	300	126	
124	166	162	172	135	129	134	223	220	144	1686	507	1573
73	75	87	74	72	57	50	115	112	74	898	230	
51	91	75	98	63	72	84	108	108	70	788	277	
10564	11599	12650	12603	10513	7964	8651	21120	18523	11177	162735	34521	16
5292	5704	6114	5841	4562	3289	2871	10791	9340	5711	82569	14181	
5272	5895	6536	6762	5951	4675	5780	10329	9183	5466	80166	20340	
5683	6351	6906	6690	5149	3707	4067	11423	9504	5621	92159	16817	1601
2729	3043	3206	3023	2155	1394	1089	5773	4767	2856	46028	6405	
2954	3308	3700	3667	2994	2313	2978	5650	4737	2765	46131	10412	
192	178	214	200	202	153	182	408	350	220	2756	658	1612
107	93	108	97	103	70	83	213	181	129	1440	318	
85	85	106	103	99	83	99	195	169	91	1316	340	
57	63	65	75	89	67	75	107	86	47	698	279	1613
33	34	35	39	46	33	29	51	54	15	375	134	
24	29	30	36	43	34	46	56	32	32	323	145	
176	231	238	260	227	203	170	316	360	214	2673	756	1617
88	122	121	121	93	94	73	178	185	117	1409	331	
88	109	117	139	134	109	97	138	175	97	1264	425	
225	274	286	284	229	183	217	334	302	181	2670	799	1620
114	128	156	122	112	85	79	175	161	90	1417	348	
111	146	130	162	117	98	138	159	141	91	1253	451	
273	238	259	232	189	126	157	437	333	210	3208	602	1621
156	114	142	108	81	54	58	211	151	104	1708	257	
117	124	117	124	108	72	99	226	182	106	1500	345	
101	105	106	121	89	72	130	179	121	87	1191	363	1622
46	61	56	60	38	34	60	92	57	35	622	169	
55	44	50	61	51	38	70	87	64	52	569	194	
278	303	326	370	335	300	327	566	534	323	4046	1181	1624
137	167	164	178	146	141	121	289	281	180	2119	512	
141	136	162	192	189	159	206	277	253	143	1927	669	
225	213	267	263	223	168	177	424	454	281	3056	717	1627
116	106	133	129	112	71	69	220	211	134	1562	330	
109	107	134	134	111	97	108	204	243	147	1494	387	
193	196	211	191	170	141	194	280	271	187	2258	622	1630
98	111	108	100	77	46	74	147	143	81	1217	255	
95	85	103	91	93	95	120	133	128	106	1041	367	
46	52	89	86	68	60	65	111	92	54	743	252	1632
21	22	52	38	34	20	35	63	45	29	407	113	
25	30	37	48	34	40	30	48	47	25	336	139	
60	53	69	79	88	62	68	122	115	59	767	269	1633
35	24	36	40	42	29	29	60	52	31	402	125	
25	29	33	39	46	33	39	62	63	28	365	144	
283	283	319	323	288	225	241	514	463	298	3944	947	1634
155	138	158	154	120	96	95	263	221	156	2011	409	
128	145	161	169	168	129	146	251	242	142	1933	538	
112	135	186	176	169	138	149	232	218	162	1800	567	1635
56	72	91	85	71	67	69	120	119	82	933	262	
56	63	95	91	98	71	80	112	99	80	867	305	

Tabell 2.5 (framh.). Folkemengd etter kjønn og alder. Kommune. 1. januar 1988

Kommune Kjønn	Alder. År										
	I alt	0-4	5-9	10-14	15-19	20-24	25-29	30-34	35-39	40-44	45-49
16 SØR- TRØNDELAG (framh.)											
1636 Meldal	4436	223	251	253	325	296	262	261	309	253	190
Menn	2169	118	129	122	154	165	129	142	156	149	91
Kvinner	2267	105	122	131	171	131	133	119	153	104	99
1638 Orkdal	10058	649	714	658	786	723	675	726	735	684	491
Menn	5016	351	392	345	407	358	349	343	388	353	255
Kvinner	5042	298	322	313	379	365	326	383	347	331	236
1640 Røros	5325	279	299	315	387	356	359	353	394	370	266
Menn	2618	149	162	151	198	183	184	182	206	174	143
Kvinner	2707	130	137	164	189	173	175	171	188	196	123
1644 Holtålen	2582	116	123	176	172	181	129	142	139	156	155
Menn	1274	54	62	74	89	94	71	74	76	81	73
Kvinner	1308	62	61	102	83	87	58	68	63	75	82
1648 Midtre Gauldal	6080	346	372	424	519	472	387	350	370	369	292
Menn	3063	189	182	225	269	269	205	187	196	200	135
Kvinner	3017	157	190	199	250	203	182	163	174	169	157
1653 Melhus	12196	766	888	1066	1123	936	817	929	993	909	667
Menn	6224	413	475	564	589	475	435	464	516	467	370
Kvinner	5972	353	413	502	534	461	382	465	477	442	297
1657 Skaun	5475	375	386	433	481	417	400	398	431	387	284
Menn	2710	169	180	213	230	218	194	214	219	199	147
Kvinner	2765	206	206	220	251	199	206	184	212	188	137
1662 Klæbu	4085	266	324	371	412	340	330	343	351	399	240
Menn	2074	126	158	187	220	190	157	184	168	221	126
Kvinner	2011	140	166	184	192	150	173	159	183	178	114
1663 Malvik	9332	619	683	752	873	695	608	726	759	797	567
Menn	4733	319	359	391	457	356	301	371	384	409	305
Kvinner	4599	300	324	361	416	339	307	355	375	388	262
1664 Selbu	4110	228	286	275	274	269	242	282	242	233	204
Menn	2065	111	140	136	132	150	127	150	123	121	111
Kvinner	2045	117	146	139	142	119	115	132	119	112	93
1665 Tydal	999	65	56	68	73	78	84	58	52	59	42
Menn	506	35	26	28	40	36	41	32	32	28	20
Kvinner	493	30	30	40	33	42	43	26	20	31	22
17 NORD-TRØNDELAG	126769	8016	8408	9444	11185	9936	8243	8771	9027	8684	6371
Menn	63746	4011	4341	4830	5808	5270	4313	4501	4731	4448	3253
Kvinner	63023	4005	4067	4614	5377	4666	3930	4270	4296	4236	3118
1702 Steinkjer	20403	1178	1232	1442	1829	1644	1325	1398	1395	1415	1089
Menn	10218	607	649	708	960	841	725	710	725	707	549
Kvinner	10185	571	583	734	869	803	600	688	670	708	540
1703 Namsos	11805	744	764	893	1031	899	801	869	900	810	597
Menn	5750	379	403	445	509	441	405	435	464	412	309
Kvinner	6055	365	361	448	522	458	396	434	436	398	288
1711 Meråker	2848	159	168	196	185	183	162	202	205	148	124
Menn	1411	58	98	103	87	92	84	105	116	84	61
Kvinner	1437	101	70	93	98	91	78	97	89	64	63
1714 Stjørdal	17042	1090	1177	1320	1623	1445	1122	1184	1318	1290	932
Menn	8614	545	575	694	853	766	588	602	694	667	493
Kvinner	8428	545	602	626	770	679	534	582	624	623	439
1717 Frosta	2502	152	168	178	209	191	158	152	145	146	141
Menn	1261	70	90	100	110	102	78	83	81	77	66
Kvinner	1241	82	78	78	99	89	80	69	64	69	75
1718 Leksvik	3653	243	266	328	328	265	194	250	283	281	178
Menn	1808	124	127	149	168	142	96	123	131	165	93
Kvinner	1845	119	139	179	160	123	98	127	152	116	85

Population by sex and age. Municipality. 1 January 1988

Age. Years							Alder. År					No.
50-54	55-59	60-64	65-69	70-74	75-79	80-	0-6	7-12	13-15	16-66	67-	
167	247	283	334	312	227	243	325	298	167	2674	972	1636
85	119	147	151	129	100	83	164	153	81	1371	400	
82	128	136	183	183	127	160	161	145	86	1303	572	
400	467	481	523	524	424	398	941	788	450	6215	1664	1638
196	226	233	242	233	194	151	512	418	241	3113	732	
204	241	248	281	291	230	247	429	370	209	3102	932	
243	263	278	330	320	266	247	398	351	220	3336	1020	1640
129	127	136	150	137	118	89	212	189	100	1681	436	
114	136	142	180	183	148	158	186	162	120	1655	584	
105	107	140	201	203	169	168	160	182	113	1466	661	1644
63	55	70	104	87	76	71	74	84	58	759	299	
42	52	70	97	116	93	97	86	98	55	707	362	
262	310	339	335	375	302	256	497	462	282	3698	1141	1648
135	168	157	141	167	131	107	269	236	138	1930	490	
127	142	182	194	208	171	149	228	226	144	1768	651	
475	521	508	520	426	305	347	1098	1141	717	7864	1376	1653
234	272	252	254	194	127	123	593	606	381	4059	585	
241	249	256	266	232	178	224	505	535	336	3805	791	
232	223	246	238	185	176	183	541	457	290	3508	679	1657
136	109	123	128	80	86	65	250	221	135	1796	308	
96	114	123	110	105	90	118	291	236	155	1712	371	
135	140	114	103	80	64	73	398	408	244	2766	269	1662
80	68	62	46	39	22	20	194	192	133	1452	103	
55	72	52	57	41	42	53	204	216	111	1314	166	
410	376	400	352	295	213	207	889	825	531	6165	922	1663
228	180	208	168	128	97	72	459	427	284	3170	393	
182	196	192	184	167	116	135	430	398	247	2995	529	
166	210	255	266	226	189	263	333	338	170	2435	834	1664
85	114	121	134	113	91	106	164	160	90	1261	390	
81	96	134	132	113	98	157	169	178	80	1174	444	
65	60	65	51	52	24	47	87	70	49	639	154	1665
30	31	39	29	25	13	21	45	26	31	327	77	
35	29	26	22	27	11	26	42	44	18	312	77	
5371	5773	6466	6505	5475	4368	4726	11325	10365	6419	80226	18434	17
2736	2881	3236	3143	2508	1898	1838	5629	5397	3324	41308	8088	
2635	2892	3230	3362	2967	2470	2888	5696	4968	3095	38918	10346	
910	1034	1175	1078	893	639	727	1647	1556	1014	13303	2883	1702
448	499	613	499	424	281	273	849	805	508	6801	1255	
462	535	562	579	469	358	454	798	751	506	6502	1628	
501	558	600	600	466	403	369	1046	954	626	7589	1590	1703
229	271	295	272	215	154	112	524	508	309	3778	631	
272	287	305	328	251	249	257	522	446	317	3811	959	
113	154	186	186	191	151	135	221	224	111	1692	600	1711
59	73	89	93	88	67	54	94	118	59	872	268	
54	81	97	93	103	84	81	127	106	52	820	332	
694	702	741	782	591	492	539	1579	1416	904	11055	2088	1714
352	346	359	373	287	205	215	766	736	494	5702	916	
342	356	382	409	304	287	324	813	680	410	5353	1172	
103	111	120	140	146	110	132	220	195	132	1488	467	1717
56	56	63	66	60	55	48	98	113	73	776	201	
47	55	57	74	86	55	84	122	82	59	712	266	
152	128	164	165	147	137	144	344	334	234	2209	532	1718
80	62	79	84	62	65	58	171	161	105	1137	234	
72	66	85	81	85	72	86	173	173	129	1072	298	

Tabell 2.5 (framh.). Folkemengd etter kjønn og alder. Kommune. 1. januar 1988

Kommune Kjønn	Alder. År										
	I alt	0-4	5-9	10-14	15-19	20-24	25-29	30-34	35-39	40-44	45-49
16 NORD- TRØNDELAG (framh.)											
1719 Levanger	16644	1140	1156	1209	1412	1460	1098	1213	1180	1135	832
Menn	8313	589	603	610	736	787	556	627	609	570	397
Kvinner	8331	551	553	599	676	673	542	586	571	565	435
1721 Verdal	13398	881	928	1029	1329	1041	902	977	1078	1055	617
Menn	6776	428	484	525	688	546	464	499	557	542	333
Kvinner	6622	453	444	504	641	495	438	478	521	513	284
1723 Mosvik	984	66	69	70	69	75	64	47	52	51	38
Menn	488	33	30	31	33	36	38	24	26	26	21
Kvinner	496	33	39	39	36	39	26	23	26	25	17
1724 Verran	3222	169	171	213	242	218	211	211	171	167	137
Menn	1630	89	83	112	130	114	117	120	91	86	63
Kvinner	1592	80	88	101	112	104	94	91	80	81	74
1725 Namdalseid	2033	130	129	168	169	134	120	144	155	133	98
Menn	1056	65	72	89	84	77	62	73	84	69	55
Kvinner	977	65	57	79	85	57	58	71	71	64	43
1729 Inderøy	5718	359	448	485	508	369	354	397	453	398	254
Menn	2912	179	243	259	297	187	181	177	244	212	125
Kvinner	2806	180	205	226	211	182	173	220	209	186	129
1736 Snåsa	2549	153	155	161	206	217	174	137	132	155	140
Menn	1271	76	76	85	94	119	84	74	74	73	79
Kvinner	1278	77	79	76	112	98	90	63	58	82	61
1738 Lierne	1728	102	121	118	130	99	100	116	111	119	89
Menn	909	51	64	57	64	63	55	66	66	63	42
Kvinner	819	51	57	61	66	36	45	50	45	56	47
1739 Røyrvik	718	67	44	60	48	64	67	50	49	37	45
Menn	363	32	18	28	22	34	38	26	26	19	23
Kvinner	355	35	26	32	26	30	29	24	23	18	22
1740 Namsskogan	1215	78	71	81	100	99	80	87	75	81	75
Menn	627	33	36	43	57	53	40	52	39	34	34
Kvinner	588	45	35	38	43	46	40	35	36	47	41
1742 Grong	2554	168	157	132	184	184	167	180	171	140	121
Menn	1312	94	80	63	94	99	92	102	105	65	69
Kvinner	1242	74	77	69	90	85	75	78	66	75	52
1743 Høylandet	1469	96	96	138	128	97	94	95	107	95	72
Menn	749	53	52	75	65	52	53	48	56	45	37
Kvinner	720	43	44	63	63	45	41	47	51	50	35
1744 Overhalla	3676	239	277	293	307	283	258	288	251	245	167
Menn	1888	115	137	145	167	170	133	149	133	125	83
Kvinner	1788	124	140	148	140	113	125	139	118	120	84
1748 Fosnes	855	57	54	67	74	63	49	53	57	42	40
Menn	444	27	29	40	34	37	25	30	26	31	19
Kvinner	411	30	25	27	40	26	24	23	31	11	21
1749 Flatanger	1473	81	96	110	128	100	94	85	86	88	77
Menn	774	50	49	62	68	57	55	44	48	45	38
Kvinner	699	31	47	48	60	43	39	41	38	43	39
1750 Vikna	3734	243	253	289	342	320	226	269	242	228	191
Menn	1881	115	139	149	178	186	112	137	125	117	107
Kvinner	1853	128	114	140	164	134	114	132	117	111	84
1751 Nærøy	5663	367	351	401	516	423	365	321	357	359	279
Menn	2849	177	182	225	262	227	205	171	180	182	140
Kvinner	2814	190	169	176	254	196	160	150	177	177	139
1755 Leka	883	54	57	63	88	63	58	46	54	66	38
Menn	442	22	22	33	48	42	27	24	31	32	17
Kvinner	441	32	35	30	40	21	31	22	23	34	21

Population by sex and age. Municipality. 1 January 1988

Age. Years							Alder. År					No.
50-54	55-59	60-64	65-69	70-74	75-79	80-	0-6	7-12	13-15	16-66	67-	
722	728	735	747	682	555	640	1601	1386	774	10563	2320	1719
369	359	367	355	302	241	236	828	704	391	5406	984	
353	369	368	392	380	314	404	773	682	383	5157	1336	
489	523	623	657	506	382	381	1248	1132	724	8645	1649	1721
257	277	313	324	221	174	144	603	599	369	4468	737	
232	246	310	333	285	208	237	645	533	355	4177	912	
37	53	56	64	57	55	61	91	83	46	550	214	1723
21	29	30	28	22	31	29	45	31	23	288	101	
16	24	26	36	35	24	32	46	52	23	262	113	
159	193	245	230	194	136	155	243	230	133	2009	607	1724
68	94	132	106	98	64	63	122	122	63	1036	287	
91	99	113	124	96	72	92	121	108	70	973	320	
87	86	108	114	87	87	84	176	176	106	1251	324	1725
45	49	57	54	40	43	38	91	95	54	665	151	
42	37	51	60	47	44	46	85	81	52	586	173	
240	219	285	299	221	208	221	529	560	323	3463	843	1729
128	103	147	151	103	84	92	260	316	176	1785	375	
112	116	138	148	118	124	129	269	244	147	1678	468	
122	128	142	147	160	107	113	213	190	101	1573	472	1736
72	69	61	68	71	48	48	109	91	53	811	207	
50	59	81	79	89	59	65	104	99	48	762	265	
87	108	108	97	95	62	66	152	136	83	1072	285	1738
42	56	58	49	48	31	34	73	70	45	577	144	
45	52	50	48	47	31	32	79	66	38	495	141	
25	31	36	26	26	16	27	81	64	34	451	88	1739
14	16	17	14	13	10	13	38	24	17	238	46	
11	15	19	12	13	6	14	43	40	17	213	42	
69	56	70	69	59	32	33	104	90	61	793	167	1740
41	31	41	38	30	12	13	47	46	34	418	82	
28	25	29	31	29	20	20	57	44	27	375	85	
109	122	152	181	154	105	127	241	157	95	1571	490	1742
46	61	76	96	67	43	60	128	77	49	827	231	
63	61	76	85	87	62	67	113	80	46	744	259	
60	45	72	81	65	62	66	127	142	79	881	240	1743
37	23	22	46	27	32	26	70	77	43	449	110	
23	22	50	35	38	30	40	57	65	36	432	130	
132	164	184	154	168	129	137	354	320	201	2294	507	1744
76	71	96	85	83	56	64	163	165	102	1214	244	
56	93	88	69	85	73	73	191	155	99	1080	263	
44	49	51	52	43	29	31	76	70	51	524	134	1748
17	30	26	28	17	15	13	37	41	28	274	64	
27	19	25	24	26	14	18	39	29	23	250	70	
58	75	90	97	59	69	80	113	138	61	896	265	1749
36	46	43	43	29	30	31	65	75	36	484	114	
22	29	47	54	30	39	49	48	63	25	412	151	
167	180	191	178	149	131	135	349	303	195	2358	529	1750
85	91	97	88	61	46	48	172	162	106	1227	214	
82	89	94	90	88	85	87	177	141	89	1131	315	
238	291	289	324	275	233	274	501	434	285	3456	987	1751
130	151	135	161	125	98	98	248	224	165	1788	424	
108	140	154	163	150	135	176	253	210	120	1668	563	
53	35	43	37	41	38	49	69	75	46	540	153	1755
28	18	20	22	15	13	28	28	37	22	287	68	
25	17	23	15	26	25	21	41	38	24	253	85	

Tabell 2.5 (framh.). Folkemengd etter kjønn og alder. Kommune. 1. januar 1988

Kommune Kjønn	Alder. År										
	I alt	0-4	5-9	10-14	15-19	20-24	25-29	30-34	35-39	40-44	45-49
18 NORDLAND	240078	14946	15421	17027	20588	19202	16655	17286	16815	16336	12378
Menn	120800	7646	7966	8719	10735	10281	8742	8980	8835	8575	6397
Kvinner	119278	7300	7455	8308	9853	8921	7913	8306	7980	7761	5981
1804 Bodø	35377	2469	2481	2528	2919	3302	3021	3098	2757	2607	1927
Menn	17730	1282	1280	1325	1520	1720	1549	1564	1434	1332	967
Kvinner	17647	1187	1201	1203	1399	1582	1472	1534	1323	1275	960
1805 Narvik	18470	1028	1126	1196	1465	1509	1293	1458	1251	1203	978
Menn	9061	547	557	625	754	783	659	772	672	624	489
Kvinner	9409	481	569	571	711	726	634	686	579	579	489
1811 Bindal	2141	139	131	128	187	150	138	134	155	124	116
Menn	1122	66	69	72	104	88	71	71	84	71	58
Kvinner	1019	73	62	56	83	62	67	63	71	53	58
1812 Sømna	2130	132	126	161	211	176	125	126	138	132	96
Menn	1051	59	68	75	118	96	67	67	67	70	51
Kvinner	1079	73	58	86	93	80	58	59	71	62	45
1813 Brønnøy	6843	484	419	485	618	535	470	470	464	456	313
Menn	3410	262	222	258	309	259	240	244	235	252	141
Kvinner	3433	222	197	227	309	276	230	226	229	204	172
1815 Vega	1580	89	65	101	145	125	92	89	92	105	80
Menn	783	47	23	47	72	67	59	47	51	57	40
Kvinner	797	42	42	54	73	58	33	42	41	48	40
1816 Vevelstad	706	32	44	54	69	43	32	39	46	55	39
Menn	367	20	31	30	34	21	18	19	26	32	22
Kvinner	339	12	13	24	35	22	14	20	20	23	17
1818 Herøy	2077	119	117	155	162	152	123	130	129	131	109
Menn	1061	60	60	74	91	89	67	72	71	68	61
Kvinner	1016	59	57	81	71	63	56	58	58	63	48
1820 Alstahaug	7505	510	494	578	705	583	543	583	569	553	413
Menn	3726	261	235	279	345	320	262	316	282	287	218
Kvinner	3779	249	259	299	360	263	281	267	287	266	195
1822 Leirfjord	2389	193	167	165	168	143	176	186	149	128	88
Menn	1211	95	78	85	82	77	96	107	85	69	49
Kvinner	1178	98	89	80	86	66	80	79	64	59	39
1824 Vefsn	13196	790	801	865	1162	1138	983	928	951	933	784
Menn	6761	410	422	454	620	606	526	484	501	476	409
Kvinner	6435	380	379	411	542	532	457	444	450	457	375
1825 Grane	1757	113	96	132	131	138	108	100	108	125	98
Menn	886	62	46	72	60	77	47	55	58	55	49
Kvinner	871	51	50	60	71	61	61	45	50	70	49
1826 Hattfjelldal	1736	99	93	135	155	130	107	98	100	134	93
Menn	902	39	48	75	78	70	68	54	52	69	49
Kvinner	834	60	45	60	77	60	39	44	48	65	44
1827 Dønna	1860	99	140	134	162	132	123	101	114	110	88
Menn	929	44	72	57	97	68	64	53	60	60	44
Kvinner	931	55	68	77	65	64	59	48	54	50	44
1828 Nesna	1751	127	105	125	123	120	109	116	118	109	79
Menn	870	61	51	66	64	62	58	63	63	60	43
Kvinner	881	66	54	59	59	58	51	53	55	49	36
1832 Hemnes	4870	264	319	323	428	362	302	310	313	343	269
Menn	2479	125	164	170	213	196	161	158	160	195	133
Kvinner	2391	139	155	153	215	166	141	152	153	148	136
1833 Rana	24891	1523	1471	1783	2153	2152	1878	1914	1775	1827	1367
Menn	12583	765	771	863	1088	1161	1001	1004	951	920	738
Kvinner	12308	758	700	920	1065	991	877	910	824	907	629

Population by sex and age. Municipality. 1 January 1988

Age. Years							Alder. År					No.																																																																																																																																																																																																																																																																																																																																																																																																																																																																																																																																																																																																																																																																																							
50-54	55-59	60-64	65-69	70-74	75-79	80-	0-6	7-12	13-15	16-66	67-																																																																																																																																																																																																																																																																																																																																																																																																																																																																																																																																																																																																																																																																																								
10731	11525	12064	12353	10378	8013	8360	21097	19019	11197	154651	34114	18																																																																																																																																																																																																																																																																																																																																																																																																																																																																																																																																																																																																																																																																																							
5401	5776	5835	5864	4708	3358	2982	10842	9804	5610	80026	14518																																																																																																																																																																																																																																																																																																																																																																																																																																																																																																																																																																																																																																																																																								
5330	5749	6229	6489	5670	4655	5378	10255	9215	5587	74625	19596		1553	1531	1438	1308	967	732	739	3459	2946	1579	24209	3184	1804	774	762	687	614	412	277	231	1805	1520	804	12340	1261		779	769	751	694	555	455	508	1654	1426	775	11869	1923		835	1060	1086	956	761	617	648	1495	1328	786	12296	2565	1805	373	521	508	435	341	218	183	772	678	403	6218	990		462	539	578	521	420	399	465	723	650	383	6078	1575		88	109	101	141	122	79	99	177	169	84	1325	386	1811	53	51	52	71	55	41	45	88	90	44	715	185		35	58	49	70	67	38	54	89	79	40	610	201		88	86	101	128	102	98	104	180	154	120	1289	387	1812	43	46	51	52	39	45	37	83	78	57	681	152		45	40	50	76	63	53	67	97	76	63	608	235		313	344	344	350	288	216	274	636	549	329	4334	995	1813	154	173	174	160	133	95	99	346	295	159	2187	423		159	171	170	190	155	121	175	290	254	170	2147	572		84	83	107	80	90	76	77	111	104	68	997	300	1815	48	38	57	34	36	32	28	53	46	30	535	119		36	45	50	46	54	44	49	58	58	38	462	181		23	27	32	46	47	42	36	49	58	40	401	158	1816	12	15	13	21	20	17	16	30	36	22	210	69		11	12	19	25	27	25	20	19	22	18	191	89		91	90	112	124	126	96	111	163	166	99	1239	410	1818	41	42	52	65	64	44	40	88	78	47	661	187		50	48	60	59	62	52	71	75	88	52	578	223		352	292	305	331	267	202	225	716	631	364	4907	887	1820	179	153	156	156	111	86	80	359	304	176	2521	366		173	139	149	175	156	116	145	357	327	188	2386	521		83	92	119	147	129	133	123	258	212	90	1348	481	1822	38	44	53	82	58	57	56	127	103	42	715	224		45	48	66	65	71	76	67	131	109	48	633	257		665	664	671	611	521	391	336	1122	969	590	8890	1625	1824	353	338	335	299	242	166	120	581	514	301	4646	719		312	326	336	312	279	225	218	541	455	289	4244	906		76	90	86	96	81	78	101	149	145	75	1067	321	1825	42	53	40	53	39	35	43	82	73	39	542	150		34	37	46	43	42	43	58	67	72	36	525	171		94	100	86	101	82	66	63	139	129	91	1108	269	1826	44	69	37	55	36	35	24	60	71	48	597	126		50	31	49	46	46	31	39	79	58	43	511	143		87	94	109	109	84	82	92	157	163	78	1133	329	1827	43	54	58	45	39	30	41	76	76	36	598	143		44	40	51	64	45	52	51	81	87	42	535	186		79	59	107	125	94	76	80	170	131	77	1043	330	1828	39	29	55	52	44	31	29	81	67	40	538	144		40	30	52	73	50	45	51	89	64	37	505	186		228	268	246	307	214	168	206	370	416	208	3105	771	1832	118	145	112	158	101	78	92	185	213	94	1623	364		110	123	134	149	113	90	114	185	203	114	1482	407		1192	1286	1270	1239	921	614	526	2129	1864	1208	16899	2791	1833	569	602	634	624	426	274	192	1089	939	578	8722	1255		623	684	636	615	495	340	334	1040	925	630	8177	1536	
1553	1531	1438	1308	967	732	739	3459	2946	1579	24209	3184	1804																																																																																																																																																																																																																																																																																																																																																																																																																																																																																																																																																																																																																																																																																							
774	762	687	614	412	277	231	1805	1520	804	12340	1261																																																																																																																																																																																																																																																																																																																																																																																																																																																																																																																																																																																																																																																																																								
779	769	751	694	555	455	508	1654	1426	775	11869	1923		835	1060	1086	956	761	617	648	1495	1328	786	12296	2565	1805	373	521	508	435	341	218	183	772	678	403	6218	990		462	539	578	521	420	399	465	723	650	383	6078	1575		88	109	101	141	122	79	99	177	169	84	1325	386	1811	53	51	52	71	55	41	45	88	90	44	715	185		35	58	49	70	67	38	54	89	79	40	610	201		88	86	101	128	102	98	104	180	154	120	1289	387	1812	43	46	51	52	39	45	37	83	78	57	681	152		45	40	50	76	63	53	67	97	76	63	608	235		313	344	344	350	288	216	274	636	549	329	4334	995	1813	154	173	174	160	133	95	99	346	295	159	2187	423		159	171	170	190	155	121	175	290	254	170	2147	572		84	83	107	80	90	76	77	111	104	68	997	300	1815	48	38	57	34	36	32	28	53	46	30	535	119		36	45	50	46	54	44	49	58	58	38	462	181		23	27	32	46	47	42	36	49	58	40	401	158	1816	12	15	13	21	20	17	16	30	36	22	210	69		11	12	19	25	27	25	20	19	22	18	191	89		91	90	112	124	126	96	111	163	166	99	1239	410	1818	41	42	52	65	64	44	40	88	78	47	661	187		50	48	60	59	62	52	71	75	88	52	578	223		352	292	305	331	267	202	225	716	631	364	4907	887	1820	179	153	156	156	111	86	80	359	304	176	2521	366		173	139	149	175	156	116	145	357	327	188	2386	521		83	92	119	147	129	133	123	258	212	90	1348	481	1822	38	44	53	82	58	57	56	127	103	42	715	224		45	48	66	65	71	76	67	131	109	48	633	257		665	664	671	611	521	391	336	1122	969	590	8890	1625	1824	353	338	335	299	242	166	120	581	514	301	4646	719		312	326	336	312	279	225	218	541	455	289	4244	906		76	90	86	96	81	78	101	149	145	75	1067	321	1825	42	53	40	53	39	35	43	82	73	39	542	150		34	37	46	43	42	43	58	67	72	36	525	171		94	100	86	101	82	66	63	139	129	91	1108	269	1826	44	69	37	55	36	35	24	60	71	48	597	126		50	31	49	46	46	31	39	79	58	43	511	143		87	94	109	109	84	82	92	157	163	78	1133	329	1827	43	54	58	45	39	30	41	76	76	36	598	143		44	40	51	64	45	52	51	81	87	42	535	186		79	59	107	125	94	76	80	170	131	77	1043	330	1828	39	29	55	52	44	31	29	81	67	40	538	144		40	30	52	73	50	45	51	89	64	37	505	186		228	268	246	307	214	168	206	370	416	208	3105	771	1832	118	145	112	158	101	78	92	185	213	94	1623	364		110	123	134	149	113	90	114	185	203	114	1482	407		1192	1286	1270	1239	921	614	526	2129	1864	1208	16899	2791	1833	569	602	634	624	426	274	192	1089	939	578	8722	1255		623	684	636	615	495	340	334	1040	925	630	8177	1536																																								
835	1060	1086	956	761	617	648	1495	1328	786	12296	2565	1805																																																																																																																																																																																																																																																																																																																																																																																																																																																																																																																																																																																																																																																																																							
373	521	508	435	341	218	183	772	678	403	6218	990																																																																																																																																																																																																																																																																																																																																																																																																																																																																																																																																																																																																																																																																																								
462	539	578	521	420	399	465	723	650	383	6078	1575		88	109	101	141	122	79	99	177	169	84	1325	386	1811	53	51	52	71	55	41	45	88	90	44	715	185		35	58	49	70	67	38	54	89	79	40	610	201		88	86	101	128	102	98	104	180	154	120	1289	387	1812	43	46	51	52	39	45	37	83	78	57	681	152		45	40	50	76	63	53	67	97	76	63	608	235		313	344	344	350	288	216	274	636	549	329	4334	995	1813	154	173	174	160	133	95	99	346	295	159	2187	423		159	171	170	190	155	121	175	290	254	170	2147	572		84	83	107	80	90	76	77	111	104	68	997	300	1815	48	38	57	34	36	32	28	53	46	30	535	119		36	45	50	46	54	44	49	58	58	38	462	181		23	27	32	46	47	42	36	49	58	40	401	158	1816	12	15	13	21	20	17	16	30	36	22	210	69		11	12	19	25	27	25	20	19	22	18	191	89		91	90	112	124	126	96	111	163	166	99	1239	410	1818	41	42	52	65	64	44	40	88	78	47	661	187		50	48	60	59	62	52	71	75	88	52	578	223		352	292	305	331	267	202	225	716	631	364	4907	887	1820	179	153	156	156	111	86	80	359	304	176	2521	366		173	139	149	175	156	116	145	357	327	188	2386	521		83	92	119	147	129	133	123	258	212	90	1348	481	1822	38	44	53	82	58	57	56	127	103	42	715	224		45	48	66	65	71	76	67	131	109	48	633	257		665	664	671	611	521	391	336	1122	969	590	8890	1625	1824	353	338	335	299	242	166	120	581	514	301	4646	719		312	326	336	312	279	225	218	541	455	289	4244	906		76	90	86	96	81	78	101	149	145	75	1067	321	1825	42	53	40	53	39	35	43	82	73	39	542	150		34	37	46	43	42	43	58	67	72	36	525	171		94	100	86	101	82	66	63	139	129	91	1108	269	1826	44	69	37	55	36	35	24	60	71	48	597	126		50	31	49	46	46	31	39	79	58	43	511	143		87	94	109	109	84	82	92	157	163	78	1133	329	1827	43	54	58	45	39	30	41	76	76	36	598	143		44	40	51	64	45	52	51	81	87	42	535	186		79	59	107	125	94	76	80	170	131	77	1043	330	1828	39	29	55	52	44	31	29	81	67	40	538	144		40	30	52	73	50	45	51	89	64	37	505	186		228	268	246	307	214	168	206	370	416	208	3105	771	1832	118	145	112	158	101	78	92	185	213	94	1623	364		110	123	134	149	113	90	114	185	203	114	1482	407		1192	1286	1270	1239	921	614	526	2129	1864	1208	16899	2791	1833	569	602	634	624	426	274	192	1089	939	578	8722	1255		623	684	636	615	495	340	334	1040	925	630	8177	1536																																																																															
88	109	101	141	122	79	99	177	169	84	1325	386	1811																																																																																																																																																																																																																																																																																																																																																																																																																																																																																																																																																																																																																																																																																							
53	51	52	71	55	41	45	88	90	44	715	185																																																																																																																																																																																																																																																																																																																																																																																																																																																																																																																																																																																																																																																																																								
35	58	49	70	67	38	54	89	79	40	610	201		88	86	101	128	102	98	104	180	154	120	1289	387	1812	43	46	51	52	39	45	37	83	78	57	681	152		45	40	50	76	63	53	67	97	76	63	608	235		313	344	344	350	288	216	274	636	549	329	4334	995	1813	154	173	174	160	133	95	99	346	295	159	2187	423		159	171	170	190	155	121	175	290	254	170	2147	572		84	83	107	80	90	76	77	111	104	68	997	300	1815	48	38	57	34	36	32	28	53	46	30	535	119		36	45	50	46	54	44	49	58	58	38	462	181		23	27	32	46	47	42	36	49	58	40	401	158	1816	12	15	13	21	20	17	16	30	36	22	210	69		11	12	19	25	27	25	20	19	22	18	191	89		91	90	112	124	126	96	111	163	166	99	1239	410	1818	41	42	52	65	64	44	40	88	78	47	661	187		50	48	60	59	62	52	71	75	88	52	578	223		352	292	305	331	267	202	225	716	631	364	4907	887	1820	179	153	156	156	111	86	80	359	304	176	2521	366		173	139	149	175	156	116	145	357	327	188	2386	521		83	92	119	147	129	133	123	258	212	90	1348	481	1822	38	44	53	82	58	57	56	127	103	42	715	224		45	48	66	65	71	76	67	131	109	48	633	257		665	664	671	611	521	391	336	1122	969	590	8890	1625	1824	353	338	335	299	242	166	120	581	514	301	4646	719		312	326	336	312	279	225	218	541	455	289	4244	906		76	90	86	96	81	78	101	149	145	75	1067	321	1825	42	53	40	53	39	35	43	82	73	39	542	150		34	37	46	43	42	43	58	67	72	36	525	171		94	100	86	101	82	66	63	139	129	91	1108	269	1826	44	69	37	55	36	35	24	60	71	48	597	126		50	31	49	46	46	31	39	79	58	43	511	143		87	94	109	109	84	82	92	157	163	78	1133	329	1827	43	54	58	45	39	30	41	76	76	36	598	143		44	40	51	64	45	52	51	81	87	42	535	186		79	59	107	125	94	76	80	170	131	77	1043	330	1828	39	29	55	52	44	31	29	81	67	40	538	144		40	30	52	73	50	45	51	89	64	37	505	186		228	268	246	307	214	168	206	370	416	208	3105	771	1832	118	145	112	158	101	78	92	185	213	94	1623	364		110	123	134	149	113	90	114	185	203	114	1482	407		1192	1286	1270	1239	921	614	526	2129	1864	1208	16899	2791	1833	569	602	634	624	426	274	192	1089	939	578	8722	1255		623	684	636	615	495	340	334	1040	925	630	8177	1536																																																																																																																						
88	86	101	128	102	98	104	180	154	120	1289	387	1812																																																																																																																																																																																																																																																																																																																																																																																																																																																																																																																																																																																																																																																																																							
43	46	51	52	39	45	37	83	78	57	681	152																																																																																																																																																																																																																																																																																																																																																																																																																																																																																																																																																																																																																																																																																								
45	40	50	76	63	53	67	97	76	63	608	235		313	344	344	350	288	216	274	636	549	329	4334	995	1813	154	173	174	160	133	95	99	346	295	159	2187	423		159	171	170	190	155	121	175	290	254	170	2147	572		84	83	107	80	90	76	77	111	104	68	997	300	1815	48	38	57	34	36	32	28	53	46	30	535	119		36	45	50	46	54	44	49	58	58	38	462	181		23	27	32	46	47	42	36	49	58	40	401	158	1816	12	15	13	21	20	17	16	30	36	22	210	69		11	12	19	25	27	25	20	19	22	18	191	89		91	90	112	124	126	96	111	163	166	99	1239	410	1818	41	42	52	65	64	44	40	88	78	47	661	187		50	48	60	59	62	52	71	75	88	52	578	223		352	292	305	331	267	202	225	716	631	364	4907	887	1820	179	153	156	156	111	86	80	359	304	176	2521	366		173	139	149	175	156	116	145	357	327	188	2386	521		83	92	119	147	129	133	123	258	212	90	1348	481	1822	38	44	53	82	58	57	56	127	103	42	715	224		45	48	66	65	71	76	67	131	109	48	633	257		665	664	671	611	521	391	336	1122	969	590	8890	1625	1824	353	338	335	299	242	166	120	581	514	301	4646	719		312	326	336	312	279	225	218	541	455	289	4244	906		76	90	86	96	81	78	101	149	145	75	1067	321	1825	42	53	40	53	39	35	43	82	73	39	542	150		34	37	46	43	42	43	58	67	72	36	525	171		94	100	86	101	82	66	63	139	129	91	1108	269	1826	44	69	37	55	36	35	24	60	71	48	597	126		50	31	49	46	46	31	39	79	58	43	511	143		87	94	109	109	84	82	92	157	163	78	1133	329	1827	43	54	58	45	39	30	41	76	76	36	598	143		44	40	51	64	45	52	51	81	87	42	535	186		79	59	107	125	94	76	80	170	131	77	1043	330	1828	39	29	55	52	44	31	29	81	67	40	538	144		40	30	52	73	50	45	51	89	64	37	505	186		228	268	246	307	214	168	206	370	416	208	3105	771	1832	118	145	112	158	101	78	92	185	213	94	1623	364		110	123	134	149	113	90	114	185	203	114	1482	407		1192	1286	1270	1239	921	614	526	2129	1864	1208	16899	2791	1833	569	602	634	624	426	274	192	1089	939	578	8722	1255		623	684	636	615	495	340	334	1040	925	630	8177	1536																																																																																																																																																													
313	344	344	350	288	216	274	636	549	329	4334	995	1813																																																																																																																																																																																																																																																																																																																																																																																																																																																																																																																																																																																																																																																																																							
154	173	174	160	133	95	99	346	295	159	2187	423																																																																																																																																																																																																																																																																																																																																																																																																																																																																																																																																																																																																																																																																																								
159	171	170	190	155	121	175	290	254	170	2147	572		84	83	107	80	90	76	77	111	104	68	997	300	1815	48	38	57	34	36	32	28	53	46	30	535	119		36	45	50	46	54	44	49	58	58	38	462	181		23	27	32	46	47	42	36	49	58	40	401	158	1816	12	15	13	21	20	17	16	30	36	22	210	69		11	12	19	25	27	25	20	19	22	18	191	89		91	90	112	124	126	96	111	163	166	99	1239	410	1818	41	42	52	65	64	44	40	88	78	47	661	187		50	48	60	59	62	52	71	75	88	52	578	223		352	292	305	331	267	202	225	716	631	364	4907	887	1820	179	153	156	156	111	86	80	359	304	176	2521	366		173	139	149	175	156	116	145	357	327	188	2386	521		83	92	119	147	129	133	123	258	212	90	1348	481	1822	38	44	53	82	58	57	56	127	103	42	715	224		45	48	66	65	71	76	67	131	109	48	633	257		665	664	671	611	521	391	336	1122	969	590	8890	1625	1824	353	338	335	299	242	166	120	581	514	301	4646	719		312	326	336	312	279	225	218	541	455	289	4244	906		76	90	86	96	81	78	101	149	145	75	1067	321	1825	42	53	40	53	39	35	43	82	73	39	542	150		34	37	46	43	42	43	58	67	72	36	525	171		94	100	86	101	82	66	63	139	129	91	1108	269	1826	44	69	37	55	36	35	24	60	71	48	597	126		50	31	49	46	46	31	39	79	58	43	511	143		87	94	109	109	84	82	92	157	163	78	1133	329	1827	43	54	58	45	39	30	41	76	76	36	598	143		44	40	51	64	45	52	51	81	87	42	535	186		79	59	107	125	94	76	80	170	131	77	1043	330	1828	39	29	55	52	44	31	29	81	67	40	538	144		40	30	52	73	50	45	51	89	64	37	505	186		228	268	246	307	214	168	206	370	416	208	3105	771	1832	118	145	112	158	101	78	92	185	213	94	1623	364		110	123	134	149	113	90	114	185	203	114	1482	407		1192	1286	1270	1239	921	614	526	2129	1864	1208	16899	2791	1833	569	602	634	624	426	274	192	1089	939	578	8722	1255		623	684	636	615	495	340	334	1040	925	630	8177	1536																																																																																																																																																																																																				
84	83	107	80	90	76	77	111	104	68	997	300	1815																																																																																																																																																																																																																																																																																																																																																																																																																																																																																																																																																																																																																																																																																							
48	38	57	34	36	32	28	53	46	30	535	119																																																																																																																																																																																																																																																																																																																																																																																																																																																																																																																																																																																																																																																																																								
36	45	50	46	54	44	49	58	58	38	462	181		23	27	32	46	47	42	36	49	58	40	401	158	1816	12	15	13	21	20	17	16	30	36	22	210	69		11	12	19	25	27	25	20	19	22	18	191	89		91	90	112	124	126	96	111	163	166	99	1239	410	1818	41	42	52	65	64	44	40	88	78	47	661	187		50	48	60	59	62	52	71	75	88	52	578	223		352	292	305	331	267	202	225	716	631	364	4907	887	1820	179	153	156	156	111	86	80	359	304	176	2521	366		173	139	149	175	156	116	145	357	327	188	2386	521		83	92	119	147	129	133	123	258	212	90	1348	481	1822	38	44	53	82	58	57	56	127	103	42	715	224		45	48	66	65	71	76	67	131	109	48	633	257		665	664	671	611	521	391	336	1122	969	590	8890	1625	1824	353	338	335	299	242	166	120	581	514	301	4646	719		312	326	336	312	279	225	218	541	455	289	4244	906		76	90	86	96	81	78	101	149	145	75	1067	321	1825	42	53	40	53	39	35	43	82	73	39	542	150		34	37	46	43	42	43	58	67	72	36	525	171		94	100	86	101	82	66	63	139	129	91	1108	269	1826	44	69	37	55	36	35	24	60	71	48	597	126		50	31	49	46	46	31	39	79	58	43	511	143		87	94	109	109	84	82	92	157	163	78	1133	329	1827	43	54	58	45	39	30	41	76	76	36	598	143		44	40	51	64	45	52	51	81	87	42	535	186		79	59	107	125	94	76	80	170	131	77	1043	330	1828	39	29	55	52	44	31	29	81	67	40	538	144		40	30	52	73	50	45	51	89	64	37	505	186		228	268	246	307	214	168	206	370	416	208	3105	771	1832	118	145	112	158	101	78	92	185	213	94	1623	364		110	123	134	149	113	90	114	185	203	114	1482	407		1192	1286	1270	1239	921	614	526	2129	1864	1208	16899	2791	1833	569	602	634	624	426	274	192	1089	939	578	8722	1255		623	684	636	615	495	340	334	1040	925	630	8177	1536																																																																																																																																																																																																																																											
23	27	32	46	47	42	36	49	58	40	401	158	1816																																																																																																																																																																																																																																																																																																																																																																																																																																																																																																																																																																																																																																																																																							
12	15	13	21	20	17	16	30	36	22	210	69																																																																																																																																																																																																																																																																																																																																																																																																																																																																																																																																																																																																																																																																																								
11	12	19	25	27	25	20	19	22	18	191	89		91	90	112	124	126	96	111	163	166	99	1239	410	1818	41	42	52	65	64	44	40	88	78	47	661	187		50	48	60	59	62	52	71	75	88	52	578	223		352	292	305	331	267	202	225	716	631	364	4907	887	1820	179	153	156	156	111	86	80	359	304	176	2521	366		173	139	149	175	156	116	145	357	327	188	2386	521		83	92	119	147	129	133	123	258	212	90	1348	481	1822	38	44	53	82	58	57	56	127	103	42	715	224		45	48	66	65	71	76	67	131	109	48	633	257		665	664	671	611	521	391	336	1122	969	590	8890	1625	1824	353	338	335	299	242	166	120	581	514	301	4646	719		312	326	336	312	279	225	218	541	455	289	4244	906		76	90	86	96	81	78	101	149	145	75	1067	321	1825	42	53	40	53	39	35	43	82	73	39	542	150		34	37	46	43	42	43	58	67	72	36	525	171		94	100	86	101	82	66	63	139	129	91	1108	269	1826	44	69	37	55	36	35	24	60	71	48	597	126		50	31	49	46	46	31	39	79	58	43	511	143		87	94	109	109	84	82	92	157	163	78	1133	329	1827	43	54	58	45	39	30	41	76	76	36	598	143		44	40	51	64	45	52	51	81	87	42	535	186		79	59	107	125	94	76	80	170	131	77	1043	330	1828	39	29	55	52	44	31	29	81	67	40	538	144		40	30	52	73	50	45	51	89	64	37	505	186		228	268	246	307	214	168	206	370	416	208	3105	771	1832	118	145	112	158	101	78	92	185	213	94	1623	364		110	123	134	149	113	90	114	185	203	114	1482	407		1192	1286	1270	1239	921	614	526	2129	1864	1208	16899	2791	1833	569	602	634	624	426	274	192	1089	939	578	8722	1255		623	684	636	615	495	340	334	1040	925	630	8177	1536																																																																																																																																																																																																																																																																																		
91	90	112	124	126	96	111	163	166	99	1239	410	1818																																																																																																																																																																																																																																																																																																																																																																																																																																																																																																																																																																																																																																																																																							
41	42	52	65	64	44	40	88	78	47	661	187																																																																																																																																																																																																																																																																																																																																																																																																																																																																																																																																																																																																																																																																																								
50	48	60	59	62	52	71	75	88	52	578	223		352	292	305	331	267	202	225	716	631	364	4907	887	1820	179	153	156	156	111	86	80	359	304	176	2521	366		173	139	149	175	156	116	145	357	327	188	2386	521		83	92	119	147	129	133	123	258	212	90	1348	481	1822	38	44	53	82	58	57	56	127	103	42	715	224		45	48	66	65	71	76	67	131	109	48	633	257		665	664	671	611	521	391	336	1122	969	590	8890	1625	1824	353	338	335	299	242	166	120	581	514	301	4646	719		312	326	336	312	279	225	218	541	455	289	4244	906		76	90	86	96	81	78	101	149	145	75	1067	321	1825	42	53	40	53	39	35	43	82	73	39	542	150		34	37	46	43	42	43	58	67	72	36	525	171		94	100	86	101	82	66	63	139	129	91	1108	269	1826	44	69	37	55	36	35	24	60	71	48	597	126		50	31	49	46	46	31	39	79	58	43	511	143		87	94	109	109	84	82	92	157	163	78	1133	329	1827	43	54	58	45	39	30	41	76	76	36	598	143		44	40	51	64	45	52	51	81	87	42	535	186		79	59	107	125	94	76	80	170	131	77	1043	330	1828	39	29	55	52	44	31	29	81	67	40	538	144		40	30	52	73	50	45	51	89	64	37	505	186		228	268	246	307	214	168	206	370	416	208	3105	771	1832	118	145	112	158	101	78	92	185	213	94	1623	364		110	123	134	149	113	90	114	185	203	114	1482	407		1192	1286	1270	1239	921	614	526	2129	1864	1208	16899	2791	1833	569	602	634	624	426	274	192	1089	939	578	8722	1255		623	684	636	615	495	340	334	1040	925	630	8177	1536																																																																																																																																																																																																																																																																																																																									
352	292	305	331	267	202	225	716	631	364	4907	887	1820																																																																																																																																																																																																																																																																																																																																																																																																																																																																																																																																																																																																																																																																																							
179	153	156	156	111	86	80	359	304	176	2521	366																																																																																																																																																																																																																																																																																																																																																																																																																																																																																																																																																																																																																																																																																								
173	139	149	175	156	116	145	357	327	188	2386	521		83	92	119	147	129	133	123	258	212	90	1348	481	1822	38	44	53	82	58	57	56	127	103	42	715	224		45	48	66	65	71	76	67	131	109	48	633	257		665	664	671	611	521	391	336	1122	969	590	8890	1625	1824	353	338	335	299	242	166	120	581	514	301	4646	719		312	326	336	312	279	225	218	541	455	289	4244	906		76	90	86	96	81	78	101	149	145	75	1067	321	1825	42	53	40	53	39	35	43	82	73	39	542	150		34	37	46	43	42	43	58	67	72	36	525	171		94	100	86	101	82	66	63	139	129	91	1108	269	1826	44	69	37	55	36	35	24	60	71	48	597	126		50	31	49	46	46	31	39	79	58	43	511	143		87	94	109	109	84	82	92	157	163	78	1133	329	1827	43	54	58	45	39	30	41	76	76	36	598	143		44	40	51	64	45	52	51	81	87	42	535	186		79	59	107	125	94	76	80	170	131	77	1043	330	1828	39	29	55	52	44	31	29	81	67	40	538	144		40	30	52	73	50	45	51	89	64	37	505	186		228	268	246	307	214	168	206	370	416	208	3105	771	1832	118	145	112	158	101	78	92	185	213	94	1623	364		110	123	134	149	113	90	114	185	203	114	1482	407		1192	1286	1270	1239	921	614	526	2129	1864	1208	16899	2791	1833	569	602	634	624	426	274	192	1089	939	578	8722	1255		623	684	636	615	495	340	334	1040	925	630	8177	1536																																																																																																																																																																																																																																																																																																																																																																
83	92	119	147	129	133	123	258	212	90	1348	481	1822																																																																																																																																																																																																																																																																																																																																																																																																																																																																																																																																																																																																																																																																																							
38	44	53	82	58	57	56	127	103	42	715	224																																																																																																																																																																																																																																																																																																																																																																																																																																																																																																																																																																																																																																																																																								
45	48	66	65	71	76	67	131	109	48	633	257		665	664	671	611	521	391	336	1122	969	590	8890	1625	1824	353	338	335	299	242	166	120	581	514	301	4646	719		312	326	336	312	279	225	218	541	455	289	4244	906		76	90	86	96	81	78	101	149	145	75	1067	321	1825	42	53	40	53	39	35	43	82	73	39	542	150		34	37	46	43	42	43	58	67	72	36	525	171		94	100	86	101	82	66	63	139	129	91	1108	269	1826	44	69	37	55	36	35	24	60	71	48	597	126		50	31	49	46	46	31	39	79	58	43	511	143		87	94	109	109	84	82	92	157	163	78	1133	329	1827	43	54	58	45	39	30	41	76	76	36	598	143		44	40	51	64	45	52	51	81	87	42	535	186		79	59	107	125	94	76	80	170	131	77	1043	330	1828	39	29	55	52	44	31	29	81	67	40	538	144		40	30	52	73	50	45	51	89	64	37	505	186		228	268	246	307	214	168	206	370	416	208	3105	771	1832	118	145	112	158	101	78	92	185	213	94	1623	364		110	123	134	149	113	90	114	185	203	114	1482	407		1192	1286	1270	1239	921	614	526	2129	1864	1208	16899	2791	1833	569	602	634	624	426	274	192	1089	939	578	8722	1255		623	684	636	615	495	340	334	1040	925	630	8177	1536																																																																																																																																																																																																																																																																																																																																																																																																							
665	664	671	611	521	391	336	1122	969	590	8890	1625	1824																																																																																																																																																																																																																																																																																																																																																																																																																																																																																																																																																																																																																																																																																							
353	338	335	299	242	166	120	581	514	301	4646	719																																																																																																																																																																																																																																																																																																																																																																																																																																																																																																																																																																																																																																																																																								
312	326	336	312	279	225	218	541	455	289	4244	906		76	90	86	96	81	78	101	149	145	75	1067	321	1825	42	53	40	53	39	35	43	82	73	39	542	150		34	37	46	43	42	43	58	67	72	36	525	171		94	100	86	101	82	66	63	139	129	91	1108	269	1826	44	69	37	55	36	35	24	60	71	48	597	126		50	31	49	46	46	31	39	79	58	43	511	143		87	94	109	109	84	82	92	157	163	78	1133	329	1827	43	54	58	45	39	30	41	76	76	36	598	143		44	40	51	64	45	52	51	81	87	42	535	186		79	59	107	125	94	76	80	170	131	77	1043	330	1828	39	29	55	52	44	31	29	81	67	40	538	144		40	30	52	73	50	45	51	89	64	37	505	186		228	268	246	307	214	168	206	370	416	208	3105	771	1832	118	145	112	158	101	78	92	185	213	94	1623	364		110	123	134	149	113	90	114	185	203	114	1482	407		1192	1286	1270	1239	921	614	526	2129	1864	1208	16899	2791	1833	569	602	634	624	426	274	192	1089	939	578	8722	1255		623	684	636	615	495	340	334	1040	925	630	8177	1536																																																																																																																																																																																																																																																																																																																																																																																																																																														
76	90	86	96	81	78	101	149	145	75	1067	321	1825																																																																																																																																																																																																																																																																																																																																																																																																																																																																																																																																																																																																																																																																																							
42	53	40	53	39	35	43	82	73	39	542	150																																																																																																																																																																																																																																																																																																																																																																																																																																																																																																																																																																																																																																																																																								
34	37	46	43	42	43	58	67	72	36	525	171		94	100	86	101	82	66	63	139	129	91	1108	269	1826	44	69	37	55	36	35	24	60	71	48	597	126		50	31	49	46	46	31	39	79	58	43	511	143		87	94	109	109	84	82	92	157	163	78	1133	329	1827	43	54	58	45	39	30	41	76	76	36	598	143		44	40	51	64	45	52	51	81	87	42	535	186		79	59	107	125	94	76	80	170	131	77	1043	330	1828	39	29	55	52	44	31	29	81	67	40	538	144		40	30	52	73	50	45	51	89	64	37	505	186		228	268	246	307	214	168	206	370	416	208	3105	771	1832	118	145	112	158	101	78	92	185	213	94	1623	364		110	123	134	149	113	90	114	185	203	114	1482	407		1192	1286	1270	1239	921	614	526	2129	1864	1208	16899	2791	1833	569	602	634	624	426	274	192	1089	939	578	8722	1255		623	684	636	615	495	340	334	1040	925	630	8177	1536																																																																																																																																																																																																																																																																																																																																																																																																																																																																																					
94	100	86	101	82	66	63	139	129	91	1108	269	1826																																																																																																																																																																																																																																																																																																																																																																																																																																																																																																																																																																																																																																																																																							
44	69	37	55	36	35	24	60	71	48	597	126																																																																																																																																																																																																																																																																																																																																																																																																																																																																																																																																																																																																																																																																																								
50	31	49	46	46	31	39	79	58	43	511	143		87	94	109	109	84	82	92	157	163	78	1133	329	1827	43	54	58	45	39	30	41	76	76	36	598	143		44	40	51	64	45	52	51	81	87	42	535	186		79	59	107	125	94	76	80	170	131	77	1043	330	1828	39	29	55	52	44	31	29	81	67	40	538	144		40	30	52	73	50	45	51	89	64	37	505	186		228	268	246	307	214	168	206	370	416	208	3105	771	1832	118	145	112	158	101	78	92	185	213	94	1623	364		110	123	134	149	113	90	114	185	203	114	1482	407		1192	1286	1270	1239	921	614	526	2129	1864	1208	16899	2791	1833	569	602	634	624	426	274	192	1089	939	578	8722	1255		623	684	636	615	495	340	334	1040	925	630	8177	1536																																																																																																																																																																																																																																																																																																																																																																																																																																																																																																																												
87	94	109	109	84	82	92	157	163	78	1133	329	1827																																																																																																																																																																																																																																																																																																																																																																																																																																																																																																																																																																																																																																																																																							
43	54	58	45	39	30	41	76	76	36	598	143																																																																																																																																																																																																																																																																																																																																																																																																																																																																																																																																																																																																																																																																																								
44	40	51	64	45	52	51	81	87	42	535	186		79	59	107	125	94	76	80	170	131	77	1043	330	1828	39	29	55	52	44	31	29	81	67	40	538	144		40	30	52	73	50	45	51	89	64	37	505	186		228	268	246	307	214	168	206	370	416	208	3105	771	1832	118	145	112	158	101	78	92	185	213	94	1623	364		110	123	134	149	113	90	114	185	203	114	1482	407		1192	1286	1270	1239	921	614	526	2129	1864	1208	16899	2791	1833	569	602	634	624	426	274	192	1089	939	578	8722	1255		623	684	636	615	495	340	334	1040	925	630	8177	1536																																																																																																																																																																																																																																																																																																																																																																																																																																																																																																																																																																			
79	59	107	125	94	76	80	170	131	77	1043	330	1828																																																																																																																																																																																																																																																																																																																																																																																																																																																																																																																																																																																																																																																																																							
39	29	55	52	44	31	29	81	67	40	538	144																																																																																																																																																																																																																																																																																																																																																																																																																																																																																																																																																																																																																																																																																								
40	30	52	73	50	45	51	89	64	37	505	186		228	268	246	307	214	168	206	370	416	208	3105	771	1832	118	145	112	158	101	78	92	185	213	94	1623	364		110	123	134	149	113	90	114	185	203	114	1482	407		1192	1286	1270	1239	921	614	526	2129	1864	1208	16899	2791	1833	569	602	634	624	426	274	192	1089	939	578	8722	1255		623	684	636	615	495	340	334	1040	925	630	8177	1536																																																																																																																																																																																																																																																																																																																																																																																																																																																																																																																																																																																																										
228	268	246	307	214	168	206	370	416	208	3105	771	1832																																																																																																																																																																																																																																																																																																																																																																																																																																																																																																																																																																																																																																																																																							
118	145	112	158	101	78	92	185	213	94	1623	364																																																																																																																																																																																																																																																																																																																																																																																																																																																																																																																																																																																																																																																																																								
110	123	134	149	113	90	114	185	203	114	1482	407		1192	1286	1270	1239	921	614	526	2129	1864	1208	16899	2791	1833	569	602	634	624	426	274	192	1089	939	578	8722	1255		623	684	636	615	495	340	334	1040	925	630	8177	1536																																																																																																																																																																																																																																																																																																																																																																																																																																																																																																																																																																																																																																																	
1192	1286	1270	1239	921	614	526	2129	1864	1208	16899	2791	1833																																																																																																																																																																																																																																																																																																																																																																																																																																																																																																																																																																																																																																																																																							
569	602	634	624	426	274	192	1089	939	578	8722	1255																																																																																																																																																																																																																																																																																																																																																																																																																																																																																																																																																																																																																																																																																								
623	684	636	615	495	340	334	1040	925	630	8177	1536																																																																																																																																																																																																																																																																																																																																																																																																																																																																																																																																																																																																																																																																																								

Tabell 2.5 (framh.). Folkemengd etter kjønn og alder. Kommune. 1. januar 1988

Kommune Kjønn	Alder. År										
	I alt	0-4	5-9	10-14	15-19	20-24	25-29	30-34	35-39	40-44	45-49
18 NORDLAND (framh.)											
1834 Lurøy	2343	152	137	173	217	190	135	132	118	137	135
Menn	1220	72	76	95	118	103	78	69	68	70	80
Kvinner	1123	80	61	78	99	87	57	63	50	67	55
1835 Trøna	556	39	34	32	50	45	40	29	34	40	23
Menn	296	31	16	12	26	21	26	19	22	19	13
Kvinner	260	8	18	20	24	24	14	10	12	21	10
1836 Rødøy	1793	142	129	127	136	125	98	123	111	101	73
Menn	913	79	63	55	77	70	54	70	64	51	44
Kvinner	880	63	66	72	59	55	44	53	47	50	29
1837 Meløy	7012	486	506	541	661	568	439	439	471	459	330
Menn	3546	259	276	265	328	310	230	244	239	234	163
Kvinner	3466	227	230	276	333	258	209	195	232	225	167
1838 Gildeskål	2639	141	184	163	198	170	137	152	153	141	107
Menn	1274	62	97	88	100	96	74	77	84	73	54
Kvinner	1365	79	87	75	98	74	63	75	69	68	53
1839 Beiarn	1525	92	97	114	130	92	76	102	99	91	85
Menn	780	42	52	63	61	51	39	56	55	48	45
Kvinner	745	50	45	51	69	41	37	46	44	43	40
1840 Saltdal	5248	334	351	404	397	373	339	384	415	383	257
Menn	2635	158	183	216	216	190	165	179	222	208	135
Kvinner	2613	176	168	188	181	183	174	205	193	175	122
1841 Fauske	10072	588	697	773	860	761	673	756	741	737	520
Menn	4995	293	366	393	450	387	344	386	374	388	272
Kvinner	5077	295	331	380	410	374	329	370	367	349	248
1842 Skjerstad	1257	73	65	71	112	65	59	56	85	60	58
Menn	642	38	37	41	58	40	32	30	43	31	30
Kvinner	615	35	28	30	54	25	27	26	42	29	28
1845 Sørfold	2900	160	203	231	264	195	164	167	208	219	148
Menn	1495	82	110	118	143	114	86	80	110	115	78
Kvinner	1405	78	93	113	121	81	78	87	98	104	70
1848 Steigen	3393	203	234	257	279	210	165	199	226	194	170
Menn	1714	97	123	139	145	122	98	104	120	107	86
Kvinner	1679	106	111	118	134	88	67	95	106	87	84
1849 Hamarøy	2363	161	140	166	179	159	144	137	162	145	111
Menn	1187	91	79	83	92	80	76	78	84	76	60
Kvinner	1176	70	61	83	87	79	68	59	78	69	51
1850 Tysfjord	2641	169	156	183	215	212	161	179	167	177	142
Menn	1387	98	75	96	116	120	96	93	90	111	78
Kvinner	1254	71	81	87	99	92	65	86	77	66	64
1851 Lødingen	2921	184	188	182	282	198	206	183	184	190	157
Menn	1475	94	107	87	148	103	114	96	95	100	85
Kvinner	1446	90	81	95	134	95	92	87	89	90	72
1852 Tjeldsund	1826	94	129	127	173	145	115	121	118	119	99
Menn	940	43	76	71	91	85	58	57	66	65	50
Kvinner	886	51	53	56	82	60	57	64	52	54	49
1853 Evenes	1812	93	117	140	157	118	95	118	138	129	82
Menn	914	45	61	70	95	64	57	58	73	69	46
Kvinner	898	48	56	70	62	54	38	60	65	60	36
1854 Ballangen	3200	193	197	243	293	217	177	219	205	203	147
Menn	1639	98	110	124	166	123	100	120	118	102	81
Kvinner	1561	95	87	119	127	94	77	99	87	101	66
1856 Røst	663	30	45	51	49	61	42	46	38	33	28
Menn	348	9	24	29	28	36	22	22	20	22	11
Kvinner	315	21	21	22	21	25	20	24	18	11	17

Population by sex and age. Municipality. 1 January 1988

Age. Years							Alder. År					No.																																																																																																																																																																																																																																																																																																																																																																																																																																																																																																																																																																																																																																																																																							
50-54	55-59	60-64	65-69	70-74	75-79	80-	0-6	7-12	13-15	16-66	67-																																																																																																																																																																																																																																																																																																																																																																																																																																																																																																																																																																																																																																																																																								
106	125	99	144	129	116	98	213	182	107	1404	437	1834																																																																																																																																																																																																																																																																																																																																																																																																																																																																																																																																																																																																																																																																																							
52	73	46	73	56	57	34	106	105	52	760	197																																																																																																																																																																																																																																																																																																																																																																																																																																																																																																																																																																																																																																																																																								
54	52	53	71	73	59	64	107	77	55	644	240		28	27	30	29	30	18	28	53	35	19	356	93	1835	16	12	17	13	13	9	11	39	13	8	194	42		12	15	13	16	17	9	17	14	22	11	162	51		69	87	86	113	97	86	90	196	145	77	1030	345	1836	31	45	38	60	40	40	32	100	69	39	556	149		38	42	48	53	57	46	58	96	76	38	474	196		290	346	363	368	293	219	233	682	610	384	4361	975	1837	157	176	165	180	131	99	90	357	337	169	2258	425		133	170	198	188	162	120	143	325	273	215	2103	550		113	115	156	204	172	155	178	218	200	106	1490	625	1838	53	58	60	99	72	63	64	96	113	56	754	255		60	57	96	105	100	92	114	122	87	50	736	370		76	71	76	86	80	72	86	126	130	71	906	292	1839	38	31	44	44	42	34	35	63	71	32	474	140		38	40	32	42	38	38	51	63	59	39	432	152		229	246	234	273	228	182	219	468	434	272	3279	795	1840	121	134	114	137	106	75	76	220	232	148	1694	341		108	112	120	136	122	107	143	248	202	124	1585	454		409	443	447	525	480	315	347	864	858	500	6388	1462	1841	225	205	220	239	216	135	102	442	432	264	3256	601		184	238	227	286	264	180	245	422	426	236	3132	861		58	69	81	95	89	76	85	101	71	58	708	319	1842	30	37	41	41	41	40	32	54	42	33	371	142		28	32	40	54	48	36	53	47	29	25	337	177		120	113	144	155	157	126	126	243	252	153	1744	508	1845	65	64	71	71	77	58	53	130	131	72	930	232		55	49	73	84	80	68	73	113	121	81	814	276		143	171	201	191	208	158	184	289	303	164	1975	662	1848	81	86	84	94	95	62	71	145	157	84	1039	289		62	85	117	97	113	96	113	144	146	80	936	373		73	102	121	164	151	128	120	225	167	121	1352	498	1849	36	49	52	71	74	60	46	131	88	56	693	219		37	53	69	93	77	68	74	94	79	65	659	279		113	105	141	147	135	117	122	230	203	113	1638	457	1850	61	52	62	69	60	54	56	129	100	60	890	208		52	53	79	78	75	63	66	101	103	53	748	249		123	163	170	153	113	102	143	250	219	143	1869	440	1851	58	87	76	77	50	43	55	125	124	69	967	190		65	76	94	76	63	59	88	125	95	74	902	250		83	93	96	93	90	67	64	145	143	95	1164	279	1852	36	52	38	46	46	34	26	76	74	55	603	132		47	41	58	47	44	33	38	69	69	40	561	147		68	88	84	92	104	94	95	129	168	82	1085	348	1853	32	45	36	43	47	38	35	61	82	52	575	144		36	43	48	49	57	56	60	68	86	30	510	204		120	169	152	194	183	146	142	279	248	161	1922	590	1854	61	82	73	86	92	48	55	148	130	86	1029	246		59	87	79	108	91	98	87	131	118	75	893	344		40	42	49	44	28	21	16	46	54	36	443	84	1856	22	24	23	22	18	9	7	18	28	20	239	43		18	18	26	22	10	12	9	28	26	16	204	41	
28	27	30	29	30	18	28	53	35	19	356	93	1835																																																																																																																																																																																																																																																																																																																																																																																																																																																																																																																																																																																																																																																																																							
16	12	17	13	13	9	11	39	13	8	194	42																																																																																																																																																																																																																																																																																																																																																																																																																																																																																																																																																																																																																																																																																								
12	15	13	16	17	9	17	14	22	11	162	51		69	87	86	113	97	86	90	196	145	77	1030	345	1836	31	45	38	60	40	40	32	100	69	39	556	149		38	42	48	53	57	46	58	96	76	38	474	196		290	346	363	368	293	219	233	682	610	384	4361	975	1837	157	176	165	180	131	99	90	357	337	169	2258	425		133	170	198	188	162	120	143	325	273	215	2103	550		113	115	156	204	172	155	178	218	200	106	1490	625	1838	53	58	60	99	72	63	64	96	113	56	754	255		60	57	96	105	100	92	114	122	87	50	736	370		76	71	76	86	80	72	86	126	130	71	906	292	1839	38	31	44	44	42	34	35	63	71	32	474	140		38	40	32	42	38	38	51	63	59	39	432	152		229	246	234	273	228	182	219	468	434	272	3279	795	1840	121	134	114	137	106	75	76	220	232	148	1694	341		108	112	120	136	122	107	143	248	202	124	1585	454		409	443	447	525	480	315	347	864	858	500	6388	1462	1841	225	205	220	239	216	135	102	442	432	264	3256	601		184	238	227	286	264	180	245	422	426	236	3132	861		58	69	81	95	89	76	85	101	71	58	708	319	1842	30	37	41	41	41	40	32	54	42	33	371	142		28	32	40	54	48	36	53	47	29	25	337	177		120	113	144	155	157	126	126	243	252	153	1744	508	1845	65	64	71	71	77	58	53	130	131	72	930	232		55	49	73	84	80	68	73	113	121	81	814	276		143	171	201	191	208	158	184	289	303	164	1975	662	1848	81	86	84	94	95	62	71	145	157	84	1039	289		62	85	117	97	113	96	113	144	146	80	936	373		73	102	121	164	151	128	120	225	167	121	1352	498	1849	36	49	52	71	74	60	46	131	88	56	693	219		37	53	69	93	77	68	74	94	79	65	659	279		113	105	141	147	135	117	122	230	203	113	1638	457	1850	61	52	62	69	60	54	56	129	100	60	890	208		52	53	79	78	75	63	66	101	103	53	748	249		123	163	170	153	113	102	143	250	219	143	1869	440	1851	58	87	76	77	50	43	55	125	124	69	967	190		65	76	94	76	63	59	88	125	95	74	902	250		83	93	96	93	90	67	64	145	143	95	1164	279	1852	36	52	38	46	46	34	26	76	74	55	603	132		47	41	58	47	44	33	38	69	69	40	561	147		68	88	84	92	104	94	95	129	168	82	1085	348	1853	32	45	36	43	47	38	35	61	82	52	575	144		36	43	48	49	57	56	60	68	86	30	510	204		120	169	152	194	183	146	142	279	248	161	1922	590	1854	61	82	73	86	92	48	55	148	130	86	1029	246		59	87	79	108	91	98	87	131	118	75	893	344		40	42	49	44	28	21	16	46	54	36	443	84	1856	22	24	23	22	18	9	7	18	28	20	239	43		18	18	26	22	10	12	9	28	26	16	204	41																																								
69	87	86	113	97	86	90	196	145	77	1030	345	1836																																																																																																																																																																																																																																																																																																																																																																																																																																																																																																																																																																																																																																																																																							
31	45	38	60	40	40	32	100	69	39	556	149																																																																																																																																																																																																																																																																																																																																																																																																																																																																																																																																																																																																																																																																																								
38	42	48	53	57	46	58	96	76	38	474	196		290	346	363	368	293	219	233	682	610	384	4361	975	1837	157	176	165	180	131	99	90	357	337	169	2258	425		133	170	198	188	162	120	143	325	273	215	2103	550		113	115	156	204	172	155	178	218	200	106	1490	625	1838	53	58	60	99	72	63	64	96	113	56	754	255		60	57	96	105	100	92	114	122	87	50	736	370		76	71	76	86	80	72	86	126	130	71	906	292	1839	38	31	44	44	42	34	35	63	71	32	474	140		38	40	32	42	38	38	51	63	59	39	432	152		229	246	234	273	228	182	219	468	434	272	3279	795	1840	121	134	114	137	106	75	76	220	232	148	1694	341		108	112	120	136	122	107	143	248	202	124	1585	454		409	443	447	525	480	315	347	864	858	500	6388	1462	1841	225	205	220	239	216	135	102	442	432	264	3256	601		184	238	227	286	264	180	245	422	426	236	3132	861		58	69	81	95	89	76	85	101	71	58	708	319	1842	30	37	41	41	41	40	32	54	42	33	371	142		28	32	40	54	48	36	53	47	29	25	337	177		120	113	144	155	157	126	126	243	252	153	1744	508	1845	65	64	71	71	77	58	53	130	131	72	930	232		55	49	73	84	80	68	73	113	121	81	814	276		143	171	201	191	208	158	184	289	303	164	1975	662	1848	81	86	84	94	95	62	71	145	157	84	1039	289		62	85	117	97	113	96	113	144	146	80	936	373		73	102	121	164	151	128	120	225	167	121	1352	498	1849	36	49	52	71	74	60	46	131	88	56	693	219		37	53	69	93	77	68	74	94	79	65	659	279		113	105	141	147	135	117	122	230	203	113	1638	457	1850	61	52	62	69	60	54	56	129	100	60	890	208		52	53	79	78	75	63	66	101	103	53	748	249		123	163	170	153	113	102	143	250	219	143	1869	440	1851	58	87	76	77	50	43	55	125	124	69	967	190		65	76	94	76	63	59	88	125	95	74	902	250		83	93	96	93	90	67	64	145	143	95	1164	279	1852	36	52	38	46	46	34	26	76	74	55	603	132		47	41	58	47	44	33	38	69	69	40	561	147		68	88	84	92	104	94	95	129	168	82	1085	348	1853	32	45	36	43	47	38	35	61	82	52	575	144		36	43	48	49	57	56	60	68	86	30	510	204		120	169	152	194	183	146	142	279	248	161	1922	590	1854	61	82	73	86	92	48	55	148	130	86	1029	246		59	87	79	108	91	98	87	131	118	75	893	344		40	42	49	44	28	21	16	46	54	36	443	84	1856	22	24	23	22	18	9	7	18	28	20	239	43		18	18	26	22	10	12	9	28	26	16	204	41																																																																															
290	346	363	368	293	219	233	682	610	384	4361	975	1837																																																																																																																																																																																																																																																																																																																																																																																																																																																																																																																																																																																																																																																																																							
157	176	165	180	131	99	90	357	337	169	2258	425																																																																																																																																																																																																																																																																																																																																																																																																																																																																																																																																																																																																																																																																																								
133	170	198	188	162	120	143	325	273	215	2103	550		113	115	156	204	172	155	178	218	200	106	1490	625	1838	53	58	60	99	72	63	64	96	113	56	754	255		60	57	96	105	100	92	114	122	87	50	736	370		76	71	76	86	80	72	86	126	130	71	906	292	1839	38	31	44	44	42	34	35	63	71	32	474	140		38	40	32	42	38	38	51	63	59	39	432	152		229	246	234	273	228	182	219	468	434	272	3279	795	1840	121	134	114	137	106	75	76	220	232	148	1694	341		108	112	120	136	122	107	143	248	202	124	1585	454		409	443	447	525	480	315	347	864	858	500	6388	1462	1841	225	205	220	239	216	135	102	442	432	264	3256	601		184	238	227	286	264	180	245	422	426	236	3132	861		58	69	81	95	89	76	85	101	71	58	708	319	1842	30	37	41	41	41	40	32	54	42	33	371	142		28	32	40	54	48	36	53	47	29	25	337	177		120	113	144	155	157	126	126	243	252	153	1744	508	1845	65	64	71	71	77	58	53	130	131	72	930	232		55	49	73	84	80	68	73	113	121	81	814	276		143	171	201	191	208	158	184	289	303	164	1975	662	1848	81	86	84	94	95	62	71	145	157	84	1039	289		62	85	117	97	113	96	113	144	146	80	936	373		73	102	121	164	151	128	120	225	167	121	1352	498	1849	36	49	52	71	74	60	46	131	88	56	693	219		37	53	69	93	77	68	74	94	79	65	659	279		113	105	141	147	135	117	122	230	203	113	1638	457	1850	61	52	62	69	60	54	56	129	100	60	890	208		52	53	79	78	75	63	66	101	103	53	748	249		123	163	170	153	113	102	143	250	219	143	1869	440	1851	58	87	76	77	50	43	55	125	124	69	967	190		65	76	94	76	63	59	88	125	95	74	902	250		83	93	96	93	90	67	64	145	143	95	1164	279	1852	36	52	38	46	46	34	26	76	74	55	603	132		47	41	58	47	44	33	38	69	69	40	561	147		68	88	84	92	104	94	95	129	168	82	1085	348	1853	32	45	36	43	47	38	35	61	82	52	575	144		36	43	48	49	57	56	60	68	86	30	510	204		120	169	152	194	183	146	142	279	248	161	1922	590	1854	61	82	73	86	92	48	55	148	130	86	1029	246		59	87	79	108	91	98	87	131	118	75	893	344		40	42	49	44	28	21	16	46	54	36	443	84	1856	22	24	23	22	18	9	7	18	28	20	239	43		18	18	26	22	10	12	9	28	26	16	204	41																																																																																																																						
113	115	156	204	172	155	178	218	200	106	1490	625	1838																																																																																																																																																																																																																																																																																																																																																																																																																																																																																																																																																																																																																																																																																							
53	58	60	99	72	63	64	96	113	56	754	255																																																																																																																																																																																																																																																																																																																																																																																																																																																																																																																																																																																																																																																																																								
60	57	96	105	100	92	114	122	87	50	736	370		76	71	76	86	80	72	86	126	130	71	906	292	1839	38	31	44	44	42	34	35	63	71	32	474	140		38	40	32	42	38	38	51	63	59	39	432	152		229	246	234	273	228	182	219	468	434	272	3279	795	1840	121	134	114	137	106	75	76	220	232	148	1694	341		108	112	120	136	122	107	143	248	202	124	1585	454		409	443	447	525	480	315	347	864	858	500	6388	1462	1841	225	205	220	239	216	135	102	442	432	264	3256	601		184	238	227	286	264	180	245	422	426	236	3132	861		58	69	81	95	89	76	85	101	71	58	708	319	1842	30	37	41	41	41	40	32	54	42	33	371	142		28	32	40	54	48	36	53	47	29	25	337	177		120	113	144	155	157	126	126	243	252	153	1744	508	1845	65	64	71	71	77	58	53	130	131	72	930	232		55	49	73	84	80	68	73	113	121	81	814	276		143	171	201	191	208	158	184	289	303	164	1975	662	1848	81	86	84	94	95	62	71	145	157	84	1039	289		62	85	117	97	113	96	113	144	146	80	936	373		73	102	121	164	151	128	120	225	167	121	1352	498	1849	36	49	52	71	74	60	46	131	88	56	693	219		37	53	69	93	77	68	74	94	79	65	659	279		113	105	141	147	135	117	122	230	203	113	1638	457	1850	61	52	62	69	60	54	56	129	100	60	890	208		52	53	79	78	75	63	66	101	103	53	748	249		123	163	170	153	113	102	143	250	219	143	1869	440	1851	58	87	76	77	50	43	55	125	124	69	967	190		65	76	94	76	63	59	88	125	95	74	902	250		83	93	96	93	90	67	64	145	143	95	1164	279	1852	36	52	38	46	46	34	26	76	74	55	603	132		47	41	58	47	44	33	38	69	69	40	561	147		68	88	84	92	104	94	95	129	168	82	1085	348	1853	32	45	36	43	47	38	35	61	82	52	575	144		36	43	48	49	57	56	60	68	86	30	510	204		120	169	152	194	183	146	142	279	248	161	1922	590	1854	61	82	73	86	92	48	55	148	130	86	1029	246		59	87	79	108	91	98	87	131	118	75	893	344		40	42	49	44	28	21	16	46	54	36	443	84	1856	22	24	23	22	18	9	7	18	28	20	239	43		18	18	26	22	10	12	9	28	26	16	204	41																																																																																																																																																													
76	71	76	86	80	72	86	126	130	71	906	292	1839																																																																																																																																																																																																																																																																																																																																																																																																																																																																																																																																																																																																																																																																																							
38	31	44	44	42	34	35	63	71	32	474	140																																																																																																																																																																																																																																																																																																																																																																																																																																																																																																																																																																																																																																																																																								
38	40	32	42	38	38	51	63	59	39	432	152		229	246	234	273	228	182	219	468	434	272	3279	795	1840	121	134	114	137	106	75	76	220	232	148	1694	341		108	112	120	136	122	107	143	248	202	124	1585	454		409	443	447	525	480	315	347	864	858	500	6388	1462	1841	225	205	220	239	216	135	102	442	432	264	3256	601		184	238	227	286	264	180	245	422	426	236	3132	861		58	69	81	95	89	76	85	101	71	58	708	319	1842	30	37	41	41	41	40	32	54	42	33	371	142		28	32	40	54	48	36	53	47	29	25	337	177		120	113	144	155	157	126	126	243	252	153	1744	508	1845	65	64	71	71	77	58	53	130	131	72	930	232		55	49	73	84	80	68	73	113	121	81	814	276		143	171	201	191	208	158	184	289	303	164	1975	662	1848	81	86	84	94	95	62	71	145	157	84	1039	289		62	85	117	97	113	96	113	144	146	80	936	373		73	102	121	164	151	128	120	225	167	121	1352	498	1849	36	49	52	71	74	60	46	131	88	56	693	219		37	53	69	93	77	68	74	94	79	65	659	279		113	105	141	147	135	117	122	230	203	113	1638	457	1850	61	52	62	69	60	54	56	129	100	60	890	208		52	53	79	78	75	63	66	101	103	53	748	249		123	163	170	153	113	102	143	250	219	143	1869	440	1851	58	87	76	77	50	43	55	125	124	69	967	190		65	76	94	76	63	59	88	125	95	74	902	250		83	93	96	93	90	67	64	145	143	95	1164	279	1852	36	52	38	46	46	34	26	76	74	55	603	132		47	41	58	47	44	33	38	69	69	40	561	147		68	88	84	92	104	94	95	129	168	82	1085	348	1853	32	45	36	43	47	38	35	61	82	52	575	144		36	43	48	49	57	56	60	68	86	30	510	204		120	169	152	194	183	146	142	279	248	161	1922	590	1854	61	82	73	86	92	48	55	148	130	86	1029	246		59	87	79	108	91	98	87	131	118	75	893	344		40	42	49	44	28	21	16	46	54	36	443	84	1856	22	24	23	22	18	9	7	18	28	20	239	43		18	18	26	22	10	12	9	28	26	16	204	41																																																																																																																																																																																																				
229	246	234	273	228	182	219	468	434	272	3279	795	1840																																																																																																																																																																																																																																																																																																																																																																																																																																																																																																																																																																																																																																																																																							
121	134	114	137	106	75	76	220	232	148	1694	341																																																																																																																																																																																																																																																																																																																																																																																																																																																																																																																																																																																																																																																																																								
108	112	120	136	122	107	143	248	202	124	1585	454		409	443	447	525	480	315	347	864	858	500	6388	1462	1841	225	205	220	239	216	135	102	442	432	264	3256	601		184	238	227	286	264	180	245	422	426	236	3132	861		58	69	81	95	89	76	85	101	71	58	708	319	1842	30	37	41	41	41	40	32	54	42	33	371	142		28	32	40	54	48	36	53	47	29	25	337	177		120	113	144	155	157	126	126	243	252	153	1744	508	1845	65	64	71	71	77	58	53	130	131	72	930	232		55	49	73	84	80	68	73	113	121	81	814	276		143	171	201	191	208	158	184	289	303	164	1975	662	1848	81	86	84	94	95	62	71	145	157	84	1039	289		62	85	117	97	113	96	113	144	146	80	936	373		73	102	121	164	151	128	120	225	167	121	1352	498	1849	36	49	52	71	74	60	46	131	88	56	693	219		37	53	69	93	77	68	74	94	79	65	659	279		113	105	141	147	135	117	122	230	203	113	1638	457	1850	61	52	62	69	60	54	56	129	100	60	890	208		52	53	79	78	75	63	66	101	103	53	748	249		123	163	170	153	113	102	143	250	219	143	1869	440	1851	58	87	76	77	50	43	55	125	124	69	967	190		65	76	94	76	63	59	88	125	95	74	902	250		83	93	96	93	90	67	64	145	143	95	1164	279	1852	36	52	38	46	46	34	26	76	74	55	603	132		47	41	58	47	44	33	38	69	69	40	561	147		68	88	84	92	104	94	95	129	168	82	1085	348	1853	32	45	36	43	47	38	35	61	82	52	575	144		36	43	48	49	57	56	60	68	86	30	510	204		120	169	152	194	183	146	142	279	248	161	1922	590	1854	61	82	73	86	92	48	55	148	130	86	1029	246		59	87	79	108	91	98	87	131	118	75	893	344		40	42	49	44	28	21	16	46	54	36	443	84	1856	22	24	23	22	18	9	7	18	28	20	239	43		18	18	26	22	10	12	9	28	26	16	204	41																																																																																																																																																																																																																																											
409	443	447	525	480	315	347	864	858	500	6388	1462	1841																																																																																																																																																																																																																																																																																																																																																																																																																																																																																																																																																																																																																																																																																							
225	205	220	239	216	135	102	442	432	264	3256	601																																																																																																																																																																																																																																																																																																																																																																																																																																																																																																																																																																																																																																																																																								
184	238	227	286	264	180	245	422	426	236	3132	861		58	69	81	95	89	76	85	101	71	58	708	319	1842	30	37	41	41	41	40	32	54	42	33	371	142		28	32	40	54	48	36	53	47	29	25	337	177		120	113	144	155	157	126	126	243	252	153	1744	508	1845	65	64	71	71	77	58	53	130	131	72	930	232		55	49	73	84	80	68	73	113	121	81	814	276		143	171	201	191	208	158	184	289	303	164	1975	662	1848	81	86	84	94	95	62	71	145	157	84	1039	289		62	85	117	97	113	96	113	144	146	80	936	373		73	102	121	164	151	128	120	225	167	121	1352	498	1849	36	49	52	71	74	60	46	131	88	56	693	219		37	53	69	93	77	68	74	94	79	65	659	279		113	105	141	147	135	117	122	230	203	113	1638	457	1850	61	52	62	69	60	54	56	129	100	60	890	208		52	53	79	78	75	63	66	101	103	53	748	249		123	163	170	153	113	102	143	250	219	143	1869	440	1851	58	87	76	77	50	43	55	125	124	69	967	190		65	76	94	76	63	59	88	125	95	74	902	250		83	93	96	93	90	67	64	145	143	95	1164	279	1852	36	52	38	46	46	34	26	76	74	55	603	132		47	41	58	47	44	33	38	69	69	40	561	147		68	88	84	92	104	94	95	129	168	82	1085	348	1853	32	45	36	43	47	38	35	61	82	52	575	144		36	43	48	49	57	56	60	68	86	30	510	204		120	169	152	194	183	146	142	279	248	161	1922	590	1854	61	82	73	86	92	48	55	148	130	86	1029	246		59	87	79	108	91	98	87	131	118	75	893	344		40	42	49	44	28	21	16	46	54	36	443	84	1856	22	24	23	22	18	9	7	18	28	20	239	43		18	18	26	22	10	12	9	28	26	16	204	41																																																																																																																																																																																																																																																																																		
58	69	81	95	89	76	85	101	71	58	708	319	1842																																																																																																																																																																																																																																																																																																																																																																																																																																																																																																																																																																																																																																																																																							
30	37	41	41	41	40	32	54	42	33	371	142																																																																																																																																																																																																																																																																																																																																																																																																																																																																																																																																																																																																																																																																																								
28	32	40	54	48	36	53	47	29	25	337	177		120	113	144	155	157	126	126	243	252	153	1744	508	1845	65	64	71	71	77	58	53	130	131	72	930	232		55	49	73	84	80	68	73	113	121	81	814	276		143	171	201	191	208	158	184	289	303	164	1975	662	1848	81	86	84	94	95	62	71	145	157	84	1039	289		62	85	117	97	113	96	113	144	146	80	936	373		73	102	121	164	151	128	120	225	167	121	1352	498	1849	36	49	52	71	74	60	46	131	88	56	693	219		37	53	69	93	77	68	74	94	79	65	659	279		113	105	141	147	135	117	122	230	203	113	1638	457	1850	61	52	62	69	60	54	56	129	100	60	890	208		52	53	79	78	75	63	66	101	103	53	748	249		123	163	170	153	113	102	143	250	219	143	1869	440	1851	58	87	76	77	50	43	55	125	124	69	967	190		65	76	94	76	63	59	88	125	95	74	902	250		83	93	96	93	90	67	64	145	143	95	1164	279	1852	36	52	38	46	46	34	26	76	74	55	603	132		47	41	58	47	44	33	38	69	69	40	561	147		68	88	84	92	104	94	95	129	168	82	1085	348	1853	32	45	36	43	47	38	35	61	82	52	575	144		36	43	48	49	57	56	60	68	86	30	510	204		120	169	152	194	183	146	142	279	248	161	1922	590	1854	61	82	73	86	92	48	55	148	130	86	1029	246		59	87	79	108	91	98	87	131	118	75	893	344		40	42	49	44	28	21	16	46	54	36	443	84	1856	22	24	23	22	18	9	7	18	28	20	239	43		18	18	26	22	10	12	9	28	26	16	204	41																																																																																																																																																																																																																																																																																																																									
120	113	144	155	157	126	126	243	252	153	1744	508	1845																																																																																																																																																																																																																																																																																																																																																																																																																																																																																																																																																																																																																																																																																							
65	64	71	71	77	58	53	130	131	72	930	232																																																																																																																																																																																																																																																																																																																																																																																																																																																																																																																																																																																																																																																																																								
55	49	73	84	80	68	73	113	121	81	814	276		143	171	201	191	208	158	184	289	303	164	1975	662	1848	81	86	84	94	95	62	71	145	157	84	1039	289		62	85	117	97	113	96	113	144	146	80	936	373		73	102	121	164	151	128	120	225	167	121	1352	498	1849	36	49	52	71	74	60	46	131	88	56	693	219		37	53	69	93	77	68	74	94	79	65	659	279		113	105	141	147	135	117	122	230	203	113	1638	457	1850	61	52	62	69	60	54	56	129	100	60	890	208		52	53	79	78	75	63	66	101	103	53	748	249		123	163	170	153	113	102	143	250	219	143	1869	440	1851	58	87	76	77	50	43	55	125	124	69	967	190		65	76	94	76	63	59	88	125	95	74	902	250		83	93	96	93	90	67	64	145	143	95	1164	279	1852	36	52	38	46	46	34	26	76	74	55	603	132		47	41	58	47	44	33	38	69	69	40	561	147		68	88	84	92	104	94	95	129	168	82	1085	348	1853	32	45	36	43	47	38	35	61	82	52	575	144		36	43	48	49	57	56	60	68	86	30	510	204		120	169	152	194	183	146	142	279	248	161	1922	590	1854	61	82	73	86	92	48	55	148	130	86	1029	246		59	87	79	108	91	98	87	131	118	75	893	344		40	42	49	44	28	21	16	46	54	36	443	84	1856	22	24	23	22	18	9	7	18	28	20	239	43		18	18	26	22	10	12	9	28	26	16	204	41																																																																																																																																																																																																																																																																																																																																																																
143	171	201	191	208	158	184	289	303	164	1975	662	1848																																																																																																																																																																																																																																																																																																																																																																																																																																																																																																																																																																																																																																																																																							
81	86	84	94	95	62	71	145	157	84	1039	289																																																																																																																																																																																																																																																																																																																																																																																																																																																																																																																																																																																																																																																																																								
62	85	117	97	113	96	113	144	146	80	936	373		73	102	121	164	151	128	120	225	167	121	1352	498	1849	36	49	52	71	74	60	46	131	88	56	693	219		37	53	69	93	77	68	74	94	79	65	659	279		113	105	141	147	135	117	122	230	203	113	1638	457	1850	61	52	62	69	60	54	56	129	100	60	890	208		52	53	79	78	75	63	66	101	103	53	748	249		123	163	170	153	113	102	143	250	219	143	1869	440	1851	58	87	76	77	50	43	55	125	124	69	967	190		65	76	94	76	63	59	88	125	95	74	902	250		83	93	96	93	90	67	64	145	143	95	1164	279	1852	36	52	38	46	46	34	26	76	74	55	603	132		47	41	58	47	44	33	38	69	69	40	561	147		68	88	84	92	104	94	95	129	168	82	1085	348	1853	32	45	36	43	47	38	35	61	82	52	575	144		36	43	48	49	57	56	60	68	86	30	510	204		120	169	152	194	183	146	142	279	248	161	1922	590	1854	61	82	73	86	92	48	55	148	130	86	1029	246		59	87	79	108	91	98	87	131	118	75	893	344		40	42	49	44	28	21	16	46	54	36	443	84	1856	22	24	23	22	18	9	7	18	28	20	239	43		18	18	26	22	10	12	9	28	26	16	204	41																																																																																																																																																																																																																																																																																																																																																																																																							
73	102	121	164	151	128	120	225	167	121	1352	498	1849																																																																																																																																																																																																																																																																																																																																																																																																																																																																																																																																																																																																																																																																																							
36	49	52	71	74	60	46	131	88	56	693	219																																																																																																																																																																																																																																																																																																																																																																																																																																																																																																																																																																																																																																																																																								
37	53	69	93	77	68	74	94	79	65	659	279		113	105	141	147	135	117	122	230	203	113	1638	457	1850	61	52	62	69	60	54	56	129	100	60	890	208		52	53	79	78	75	63	66	101	103	53	748	249		123	163	170	153	113	102	143	250	219	143	1869	440	1851	58	87	76	77	50	43	55	125	124	69	967	190		65	76	94	76	63	59	88	125	95	74	902	250		83	93	96	93	90	67	64	145	143	95	1164	279	1852	36	52	38	46	46	34	26	76	74	55	603	132		47	41	58	47	44	33	38	69	69	40	561	147		68	88	84	92	104	94	95	129	168	82	1085	348	1853	32	45	36	43	47	38	35	61	82	52	575	144		36	43	48	49	57	56	60	68	86	30	510	204		120	169	152	194	183	146	142	279	248	161	1922	590	1854	61	82	73	86	92	48	55	148	130	86	1029	246		59	87	79	108	91	98	87	131	118	75	893	344		40	42	49	44	28	21	16	46	54	36	443	84	1856	22	24	23	22	18	9	7	18	28	20	239	43		18	18	26	22	10	12	9	28	26	16	204	41																																																																																																																																																																																																																																																																																																																																																																																																																																														
113	105	141	147	135	117	122	230	203	113	1638	457	1850																																																																																																																																																																																																																																																																																																																																																																																																																																																																																																																																																																																																																																																																																							
61	52	62	69	60	54	56	129	100	60	890	208																																																																																																																																																																																																																																																																																																																																																																																																																																																																																																																																																																																																																																																																																								
52	53	79	78	75	63	66	101	103	53	748	249		123	163	170	153	113	102	143	250	219	143	1869	440	1851	58	87	76	77	50	43	55	125	124	69	967	190		65	76	94	76	63	59	88	125	95	74	902	250		83	93	96	93	90	67	64	145	143	95	1164	279	1852	36	52	38	46	46	34	26	76	74	55	603	132		47	41	58	47	44	33	38	69	69	40	561	147		68	88	84	92	104	94	95	129	168	82	1085	348	1853	32	45	36	43	47	38	35	61	82	52	575	144		36	43	48	49	57	56	60	68	86	30	510	204		120	169	152	194	183	146	142	279	248	161	1922	590	1854	61	82	73	86	92	48	55	148	130	86	1029	246		59	87	79	108	91	98	87	131	118	75	893	344		40	42	49	44	28	21	16	46	54	36	443	84	1856	22	24	23	22	18	9	7	18	28	20	239	43		18	18	26	22	10	12	9	28	26	16	204	41																																																																																																																																																																																																																																																																																																																																																																																																																																																																																					
123	163	170	153	113	102	143	250	219	143	1869	440	1851																																																																																																																																																																																																																																																																																																																																																																																																																																																																																																																																																																																																																																																																																							
58	87	76	77	50	43	55	125	124	69	967	190																																																																																																																																																																																																																																																																																																																																																																																																																																																																																																																																																																																																																																																																																								
65	76	94	76	63	59	88	125	95	74	902	250		83	93	96	93	90	67	64	145	143	95	1164	279	1852	36	52	38	46	46	34	26	76	74	55	603	132		47	41	58	47	44	33	38	69	69	40	561	147		68	88	84	92	104	94	95	129	168	82	1085	348	1853	32	45	36	43	47	38	35	61	82	52	575	144		36	43	48	49	57	56	60	68	86	30	510	204		120	169	152	194	183	146	142	279	248	161	1922	590	1854	61	82	73	86	92	48	55	148	130	86	1029	246		59	87	79	108	91	98	87	131	118	75	893	344		40	42	49	44	28	21	16	46	54	36	443	84	1856	22	24	23	22	18	9	7	18	28	20	239	43		18	18	26	22	10	12	9	28	26	16	204	41																																																																																																																																																																																																																																																																																																																																																																																																																																																																																																																												
83	93	96	93	90	67	64	145	143	95	1164	279	1852																																																																																																																																																																																																																																																																																																																																																																																																																																																																																																																																																																																																																																																																																							
36	52	38	46	46	34	26	76	74	55	603	132																																																																																																																																																																																																																																																																																																																																																																																																																																																																																																																																																																																																																																																																																								
47	41	58	47	44	33	38	69	69	40	561	147		68	88	84	92	104	94	95	129	168	82	1085	348	1853	32	45	36	43	47	38	35	61	82	52	575	144		36	43	48	49	57	56	60	68	86	30	510	204		120	169	152	194	183	146	142	279	248	161	1922	590	1854	61	82	73	86	92	48	55	148	130	86	1029	246		59	87	79	108	91	98	87	131	118	75	893	344		40	42	49	44	28	21	16	46	54	36	443	84	1856	22	24	23	22	18	9	7	18	28	20	239	43		18	18	26	22	10	12	9	28	26	16	204	41																																																																																																																																																																																																																																																																																																																																																																																																																																																																																																																																																																			
68	88	84	92	104	94	95	129	168	82	1085	348	1853																																																																																																																																																																																																																																																																																																																																																																																																																																																																																																																																																																																																																																																																																							
32	45	36	43	47	38	35	61	82	52	575	144																																																																																																																																																																																																																																																																																																																																																																																																																																																																																																																																																																																																																																																																																								
36	43	48	49	57	56	60	68	86	30	510	204		120	169	152	194	183	146	142	279	248	161	1922	590	1854	61	82	73	86	92	48	55	148	130	86	1029	246		59	87	79	108	91	98	87	131	118	75	893	344		40	42	49	44	28	21	16	46	54	36	443	84	1856	22	24	23	22	18	9	7	18	28	20	239	43		18	18	26	22	10	12	9	28	26	16	204	41																																																																																																																																																																																																																																																																																																																																																																																																																																																																																																																																																																																																										
120	169	152	194	183	146	142	279	248	161	1922	590	1854																																																																																																																																																																																																																																																																																																																																																																																																																																																																																																																																																																																																																																																																																							
61	82	73	86	92	48	55	148	130	86	1029	246																																																																																																																																																																																																																																																																																																																																																																																																																																																																																																																																																																																																																																																																																								
59	87	79	108	91	98	87	131	118	75	893	344		40	42	49	44	28	21	16	46	54	36	443	84	1856	22	24	23	22	18	9	7	18	28	20	239	43		18	18	26	22	10	12	9	28	26	16	204	41																																																																																																																																																																																																																																																																																																																																																																																																																																																																																																																																																																																																																																																	
40	42	49	44	28	21	16	46	54	36	443	84	1856																																																																																																																																																																																																																																																																																																																																																																																																																																																																																																																																																																																																																																																																																							
22	24	23	22	18	9	7	18	28	20	239	43																																																																																																																																																																																																																																																																																																																																																																																																																																																																																																																																																																																																																																																																																								
18	18	26	22	10	12	9	28	26	16	204	41																																																																																																																																																																																																																																																																																																																																																																																																																																																																																																																																																																																																																																																																																								

Tabell 2.5 (framh.). Folkemengd etter kjønn og alder. Kommune. 1. januar 1988

Kommune Kjønn	Alder. År										
	I alt	0-4	5-9	10-14	15-19	20-24	25-29	30-34	35-39	40-44	45-49
18 NORDLAND (framh.)											
1857 Værøy	898	50	61	46	84	74	58	53	67	45	52
Menn	456	21	41	22	40	43	28	28	38	26	26
Kvinner	442	29	20	24	44	31	30	25	29	19	26
1859 Flakstad	1634	104	99	114	154	117	99	95	108	93	69
Menn	834	54	54	57	86	65	56	46	64	41	31
Kvinner	800	50	45	57	68	52	43	49	44	52	38
1860 Vestvågøy	10599	649	729	747	884	753	697	700	744	663	488
Menn	5283	334	360	382	477	411	348	366	373	362	254
Kvinner	5316	315	369	365	407	342	349	334	371	301	234
1865 Vågan	9325	556	628	683	811	713	627	658	680	581	459
Menn	4688	294	321	343	425	384	334	323	362	323	242
Kvinner	4637	262	307	340	386	329	293	335	318	258	217
1866 Hadsef	8713	546	527	616	778	638	525	557	631	618	449
Menn	4310	290	247	323	408	332	284	278	316	320	230
Kvinner	4403	256	280	293	370	306	241	279	315	298	219
1867 Bø	4012	208	205	222	321	294	246	246	198	231	198
Menn	2027	109	103	120	171	165	140	126	107	122	99
Kvinner	1985	99	102	102	150	129	106	120	91	109	99
1868 Øksnes	5027	295	334	392	500	462	352	336	334	330	267
Menn	2550	140	176	192	259	262	174	190	161	179	132
Kvinner	2477	155	158	200	241	200	178	146	173	151	135
1870 Sortland	8214	501	545	635	741	620	570	641	640	615	374
Menn	4106	264	273	319	388	321	286	328	332	339	201
Kvinner	4108	237	272	316	353	299	284	313	308	276	173
1871 Andøy	6715	408	389	437	581	623	515	476	430	436	340
Menn	3447	205	206	234	308	357	289	250	235	229	172
Kvinner	3268	203	183	203	273	266	226	226	195	207	168
1874 Moskenes	1498	85	100	109	119	114	78	102	81	91	73
Menn	767	39	57	55	66	66	41	57	48	48	38
Kvinner	731	46	43	54	53	48	37	45	33	43	35
19 TROMS	146489	9583	9155	10379	12931	12619	11420	11563	11133	10405	7724
Menn	74200	4915	4656	5337	6633	6646	6029	5997	5899	5429	4123
Kvinner	72289	4668	4499	5042	6298	5973	5391	5566	5234	4976	3601
1901 Harstad	22277	1464	1451	1605	1884	1907	1759	1803	1748	1668	1212
Menn	11081	740	734	795	972	974	914	919	921	861	626
Kvinner	11196	724	717	810	912	933	845	884	827	807	586
1902 Tromsø	49459	3612	3206	3288	4130	4470	4551	4675	4251	3744	2658
Menn	24775	1851	1607	1724	2134	2174	2290	2339	2268	1924	1410
Kvinner	24684	1761	1599	1564	1996	2296	2261	2336	1983	1820	1248
1911 Kvæfjord	3630	208	217	278	298	275	258	298	270	268	182
Menn	1825	110	129	138	157	147	134	156	136	138	95
Kvinner	1805	98	88	140	141	128	124	142	134	130	87
1913 Skånland	3521	225	273	286	255	229	243	279	269	251	165
Menn	1836	116	138	145	146	140	115	153	146	140	90
Kvinner	1685	109	135	141	109	89	128	126	123	111	75
1915 Bjarkøy	761	32	29	53	57	40	34	36	40	57	43
Menn	374	14	20	25	37	23	20	20	18	31	26
Kvinner	387	18	9	28	20	17	14	16	22	26	17
1917 Ibestad	2328	116	119	151	199	182	117	110	142	120	112
Menn	1156	52	63	84	95	97	65	58	72	64	58
Kvinner	1172	64	56	67	104	85	52	52	70	56	54
1919 Gratangen	1540	84	81	101	117	121	92	87	81	77	74
Menn	791	45	38	50	63	64	57	48	44	41	34
Kvinner	749	39	43	51	54	57	35	39	37	36	40

Population by sex and age. Municipality. 1 January 1988

Age. Years							Alder. År					No.
50-54	55-59	60-64	65-69	70-74	75-79	80-	0-6	7-12	13-15	16-66	67-	
38	51	55	50	55	33	26	76	60	35	582	145	1857
25	25	23	20	30	12	8	36	36	17	306	61	
13	26	32	30	25	21	18	40	24	18	276	84	
108	98	93	82	82	57	62	145	132	74	1033	250	1859
55	48	57	33	39	24	24	79	64	42	546	103	
53	50	36	49	43	33	38	66	68	32	487	147	
470	501	613	590	499	439	433	935	880	472	6608	1704	1860
240	236	311	269	221	186	153	483	442	230	3419	709	
230	265	302	321	278	253	280	452	438	242	3189	995	
397	458	505	499	419	334	317	800	781	466	5926	1352	1865
194	227	250	214	200	143	109	425	394	239	3064	566	
203	231	255	285	219	191	208	375	387	227	2862	786	
364	413	478	508	426	289	350	769	651	418	5494	1381	1866
187	204	236	241	192	105	117	399	326	205	2818	562	
177	209	242	267	234	184	233	370	325	213	2676	819	
191	222	257	279	275	186	233	281	250	165	2450	866	1867
99	113	129	146	114	82	82	144	126	92	1289	376	
92	109	128	133	161	104	151	137	124	73	1161	490	
262	227	226	236	176	136	162	439	394	271	3317	606	1868
141	119	125	103	95	43	59	212	197	147	1736	258	
121	108	101	133	81	93	103	227	197	124	1581	348	
314	321	382	405	372	258	280	735	693	403	5236	1147	1870
154	152	176	197	170	111	95	375	375	184	2686	486	
160	169	206	208	202	147	185	360	318	219	2550	661	
307	300	302	354	342	259	216	553	495	281	4358	1028	1871
165	159	138	166	145	112	77	279	270	144	2322	432	
142	141	164	188	197	147	139	274	225	137	2036	596	
88	84	103	81	69	58	63	127	127	64	943	237	1874
43	46	56	34	30	21	22	65	65	35	509	93	
45	38	47	47	39	37	41	62	62	29	434	144	
6259	6533	6850	6354	5421	3974	4186	13259	11255	7079	97554	17342	19
3205	3364	3457	2949	2371	1698	1492	6767	5749	3666	50760	7258	
3054	3169	3393	3405	3050	2276	2694	6492	5506	3413	46794	10084	
934	1021	1067	948	780	512	514	2041	1783	1063	15057	2333	1901
470	500	534	434	334	201	152	1023	882	573	7675	928	
464	521	533	514	446	311	362	1018	901	490	7382	1405	
1974	1898	1975	1701	1426	944	956	4960	3675	2242	34246	4336	1902
1041	948	975	810	593	379	308	2514	1898	1160	17454	1749	
933	950	1000	891	833	565	648	2446	1777	1082	16792	2587	
162	151	161	181	150	138	135	287	293	171	2353	526	1911
86	74	76	85	65	54	45	153	160	91	1208	213	
76	77	85	96	85	84	90	134	133	80	1145	313	
128	154	147	176	168	122	151	330	343	171	2133	544	1913
69	80	82	82	76	58	60	168	171	90	1166	241	
59	74	65	94	92	64	91	162	172	81	967	303	
23	29	47	68	75	50	48	47	46	29	423	216	1915
12	14	18	28	33	23	12	23	23	18	224	86	
11	15	29	40	42	27	36	24	23	11	199	130	
115	154	154	166	130	111	130	169	157	103	1427	472	1917
50	81	88	78	54	45	52	82	82	57	743	192	
65	73	66	88	76	66	78	87	75	46	684	280	
76	99	121	71	83	77	98	122	96	73	943	306	1919
37	58	64	33	41	36	38	63	50	37	505	136	
39	41	57	38	42	41	60	59	46	36	438	170	

Tabell 2.5 (framh.). Folkemengd etter kjønn og alder. Kommune. 1. januar 1988

Kommune Kjønn	Alder. År										
	I alt	0-4	5-9	10-14	15-19	20-24	25-29	30-34	35-39	40-44	45-49
18 TROMS (framh.)											
1920 Lavangen	1173	65	57	77	112	86	64	74	72	65	63
Menn	604	39	35	37	63	47	31	41	39	39	39
Kvinner	569	26	22	40	49	39	33	33	33	26	24
1922 Bardu	3894	253	255	282	359	387	349	280	285	274	201
Menn	1989	138	122	153	168	246	186	152	150	138	96
Kvinner	1905	115	133	129	191	141	163	128	135	136	105
1923 Salangen	2542	163	168	168	223	196	155	159	175	195	142
Menn	1305	88	94	84	109	100	84	82	95	111	73
Kvinner	1237	75	74	84	114	96	71	77	80	84	69
1924 Målselv	7413	526	420	482	626	815	710	583	477	461	345
Menn	3908	263	199	260	360	508	395	314	244	244	172
Kvinner	3505	263	221	222	266	307	315	269	233	217	173
1925 Sørreisa	3411	215	236	262	316	283	232	249	238	247	182
Menn	1705	110	115	133	158	164	125	119	127	123	91
Kvinner	1706	105	121	129	158	119	107	130	111	124	91
1926 Dyrøy	1656	82	84	106	147	124	111	113	84	99	75
Menn	828	43	34	55	66	69	63	65	41	59	39
Kvinner	828	39	50	51	81	55	48	48	43	40	36
1927 Tranøy	2077	107	112	160	181	171	122	134	129	138	105
Menn	1075	54	66	89	91	106	64	73	66	73	61
Kvinner	1002	53	46	71	90	65	58	61	63	65	44
1928 Torsken	1381	80	61	101	110	110	101	78	76	82	71
Menn	696	35	34	60	59	52	56	53	41	38	40
Kvinner	685	45	27	41	51	58	45	25	35	44	31
1929 Berg	1255	88	75	87	111	89	94	72	75	94	52
Menn	618	47	35	40	48	46	52	40	41	52	29
Kvinner	637	41	40	47	63	43	42	32	34	42	23
1931 Lenvik	11021	668	693	863	1059	918	769	769	803	723	583
Menn	5581	356	351	448	551	485	422	407	416	366	317
Kvinner	5440	312	342	415	508	433	347	362	387	357	266
1933 Balsfjord	6532	356	333	487	651	553	370	392	431	449	376
Menn	3413	183	173	237	341	303	227	209	223	228	209
Kvinner	3119	173	160	250	310	250	143	183	208	221	167
1936 Karlsøy	2836	161	155	225	270	245	189	226	205	190	144
Menn	1523	93	82	133	131	144	109	121	114	102	80
Kvinner	1313	68	73	92	139	101	80	105	91	88	64
1938 Lyngen	3600	237	241	283	358	284	222	221	247	225	182
Menn	1826	121	128	142	171	145	138	111	139	121	94
Kvinner	1774	116	113	141	187	139	84	110	108	104	88
1939 Storfjord	1855	119	113	176	174	118	100	138	166	131	94
Menn	967	54	66	93	80	61	47	76	96	82	56
Kvinner	888	65	47	83	94	57	53	62	70	49	38
1940 Kåfjord	2867	176	155	205	302	251	207	181	206	150	153
Menn	1506	96	84	97	145	131	124	113	115	82	86
Kvinner	1361	80	71	108	157	120	83	68	91	68	67
1941 Skjervøy	3134	189	207	228	349	280	187	192	202	249	184
Menn	1577	94	100	103	172	155	102	102	100	124	117
Kvinner	1557	95	107	125	177	125	85	90	102	125	67
1942 Nordreisa	4698	275	334	322	484	347	291	341	349	337	233
Menn	2412	132	168	161	247	190	150	186	187	184	131
Kvinner	2286	143	166	161	237	157	141	155	162	153	102
1943 Kvænangen	1628	82	80	103	159	138	93	73	112	111	93
Menn	829	41	41	51	69	75	59	40	60	64	54
Kvinner	799	41	39	52	90	63	34	33	52	47	39

Population by sex and age. Municipality. 1 January 1988

Age. Years							Alder. År					No.
50-54	55-59	60-64	65-69	70-74	75-79	80-	0-6	7-12	13-15	16-66	67-	
50	79	66	71	61	54	57	85	76	56	740	216	1920
21	45	31	29	24	26	18	51	41	31	395	86	
29	34	35	42	37	28	39	34	35	25	345	130	
147	182	166	155	121	105	93	359	319	184	2622	410	1922
71	104	76	58	54	46	31	195	158	93	1379	164	
76	78	90	97	67	59	62	164	161	91	1243	246	
86	108	120	119	113	117	135	227	195	126	1547	447	1923
47	61	68	53	51	54	51	127	104	55	830	189	
39	47	52	66	62	63	84	100	91	71	717	258	
318	309	336	288	270	212	235	688	531	323	4986	885	1924
160	166	166	120	135	102	100	341	271	183	2703	410	
158	143	170	168	135	110	135	347	260	140	2283	475	
153	143	165	156	130	102	102	302	296	177	2204	432	1925
69	82	80	72	54	45	38	151	142	97	1132	183	
84	61	85	84	76	57	64	151	154	80	1072	249	
73	88	95	110	91	82	92	118	106	82	1017	333	1926
41	35	41	60	36	41	40	58	50	39	529	152	
32	53	54	50	55	41	52	60	56	43	488	181	
100	102	117	130	111	72	86	151	159	111	1321	335	1927
47	61	58	55	45	34	32	79	87	58	715	136	
53	41	59	75	66	38	54	72	72	53	606	199	
63	80	73	80	92	65	58	106	81	73	867	254	1928
35	42	32	37	39	27	16	49	48	44	454	101	
28	38	41	43	53	38	42	57	33	29	413	153	
55	67	66	80	67	42	41	125	81	70	783	196	1929
30	32	31	42	23	19	11	69	33	29	412	75	
25	35	35	38	44	23	30	56	48	41	371	121	
451	532	606	553	404	296	331	933	909	597	7217	1365	1931
226	256	313	245	174	137	111	488	467	306	3752	568	
225	276	293	308	230	159	220	445	442	291	3465	797	
370	325	342	332	293	222	250	494	455	342	4282	959	1933
199	181	183	160	142	102	113	242	246	162	2315	448	
171	144	159	172	151	120	137	252	209	180	1967	511	
142	132	120	132	125	85	90	222	216	160	1858	380	1936
74	81	63	72	55	28	41	126	125	87	1020	165	
68	51	57	60	70	57	49	96	91	73	838	215	
177	173	195	174	135	119	127	323	299	199	2286	493	1938
82	95	107	81	63	47	41	176	144	100	1206	200	
95	78	88	93	72	72	86	147	155	99	1080	293	
87	82	86	87	84	54	46	162	174	108	1171	240	1939
45	41	41	45	45	19	20	79	91	61	624	112	
42	41	45	42	39	35	26	83	83	47	547	128	
143	142	165	116	118	103	94	237	211	135	1898	386	1940
70	77	82	65	59	43	37	126	108	66	1029	177	
73	65	83	51	59	60	57	111	103	69	869	209	
152	125	138	153	122	89	88	271	244	171	2049	399	1941
85	65	67	60	50	45	36	135	113	76	1083	170	
67	60	71	93	72	44	52	136	131	95	966	229	
191	265	233	212	194	135	155	390	407	235	3065	601	1942
99	136	134	100	90	60	57	190	207	116	1642	257	
92	129	99	112	104	75	98	200	200	119	1423	344	
89	93	89	95	78	66	74	110	103	78	1059	278	1943
39	49	47	45	36	27	32	59	48	37	565	120	
50	44	42	50	42	39	42	51	55	41	494	158	

Tabell 2.5 (framh.). Folkemengd etter kjønn og alder. Kommune. 1. januar 1988

Kommune Kjønn	Alder. År										
	I alt	0-4	5-9	10-14	15-19	20-24	25-29	30-34	35-39	40-44	45-49
20 FINNMARK	74073	4969	4517	5398	7017	6908	5884	5656	5823	5075	3762
Menn	38168	2533	2342	2784	3609	3648	3065	3029	3140	2808	2029
Kvinner	35905	2436	2175	2614	3408	3260	2819	2627	2683	2267	1733
2001 Hammerfest	6816	442	372	455	603	694	634	562	564	524	360
Menn	3362	250	202	228	290	333	293	269	301	291	188
Kvinner	3454	192	170	227	313	361	341	293	263	233	172
2002 Vardø	3133	181	152	204	232	316	230	254	225	201	134
Menn	1613	93	72	108	119	191	123	141	117	120	73
Kvinner	1520	88	80	96	113	125	107	113	108	81	61
2003 Vadsø	5894	389	326	427	584	554	484	448	473	426	334
Menn	2990	189	162	218	298	286	263	248	232	219	179
Kvinner	2904	200	164	209	286	268	221	200	241	207	155
2011 Kautokeino	2907	245	261	277	297	278	232	214	260	193	137
Menn	1502	116	132	136	154	151	129	105	144	104	76
Kvinner	1405	129	129	141	143	127	103	109	116	89	61
2012 Alta	14367	1125	1089	1134	1519	1290	1115	1152	1201	943	697
Menn	7266	568	572	571	778	633	573	607	644	501	363
Kvinner	7101	557	517	563	741	657	542	545	557	442	334
2014 Loppa	1769	106	86	137	177	145	127	114	115	114	96
Menn	916	51	42	67	91	84	61	73	64	59	49
Kvinner	853	55	44	70	86	61	66	41	51	55	47
2015 Hasvik	1412	84	70	100	141	142	98	101	101	96	66
Menn	746	41	38	55	78	72	50	61	54	62	26
Kvinner	666	43	32	45	63	70	48	40	47	34	40
2016 Sørøysund	2402	166	161	176	262	219	188	178	221	159	122
Menn	1255	79	91	94	139	113	95	93	110	83	74
Kvinner	1147	87	70	82	123	106	93	85	111	76	48
2017 Kvalsund	1439	54	64	108	160	121	66	97	96	103	83
Menn	746	27	30	51	80	72	38	55	51	54	48
Kvinner	693	27	34	57	80	49	28	42	45	49	35
2018 Måsøy	1897	114	101	120	165	171	159	111	154	118	102
Menn	1024	63	55	69	76	93	88	67	87	67	57
Kvinner	873	51	46	51	89	78	71	44	67	51	45
2019 Nordkapp	4127	275	196	270	373	394	334	293	326	286	195
Menn	2170	148	97	138	206	201	186	161	174	166	116
Kvinner	1957	127	99	132	167	193	148	132	152	120	79
2020 Porsanger	4386	309	282	311	354	442	386	403	321	294	213
Menn	2337	166	140	162	194	258	202	219	175	167	120
Kvinner	2049	143	142	149	160	184	184	184	146	127	93
2021 Karasjok	2670	215	192	200	246	251	252	203	196	180	120
Menn	1392	111	100	107	114	131	138	113	114	105	57
Kvinner	1278	104	92	93	132	120	114	90	82	75	63
2022 Lebesby	1736	100	87	132	166	160	113	115	120	122	93
Menn	920	65	47	63	88	82	56	62	68	68	57
Kvinner	816	35	40	69	78	78	57	53	52	54	36
2023 Gamvik	1458	80	82	115	137	117	115	115	121	89	75
Menn	769	40	41	59	73	70	60	61	71	50	43
Kvinner	689	40	41	56	64	47	55	54	50	39	32
2024 Berlevåg	1412	91	75	80	118	126	92	88	82	108	86
Menn	717	43	34	39	60	72	45	51	50	59	49
Kvinner	695	48	41	41	58	54	47	37	32	49	37
2025 Tana	3215	176	204	258	321	254	206	223	252	223	177
Menn	1716	83	108	138	176	143	111	118	148	131	95
Kvinner	1499	93	96	120	145	111	95	105	104	92	82

Population by sex and age. Municipality. 1 January 1988

Age. Years							Alder. År					No.
50-54	55-59	60-64	65-69	70-74	75-79	80-	0-6	7-12	13-15	16-66	67-	
3347	3507	3362	2997	2510	1754	1587	6757	5657	3800	50299	7560	20
1792	1824	1704	1446	1129	699	587	3458	2944	1950	26582	3234	
1555	1683	1658	1551	1381	1055	1000	3299	2713	1850	23717	4326	
276	267	309	273	225	150	106	580	469	343	4803	621	2001
135	125	145	128	99	56	29	321	255	168	2371	247	
141	142	164	145	126	94	77	259	214	175	2432	374	
133	202	170	153	145	113	88	241	197	137	2125	433	2002
72	101	82	72	71	37	21	122	107	66	1148	170	
61	101	88	81	74	76	67	119	90	71	977	263	
271	264	273	208	177	153	103	514	457	288	4078	557	2003
147	144	145	92	79	55	34	255	216	162	2134	223	
124	120	128	116	98	98	69	259	241	126	1944	334	
118	98	85	65	61	40	46	349	315	176	1887	180	2011
60	48	44	24	32	23	24	173	161	79	997	92	
58	50	41	41	29	17	22	176	154	97	890	88	
592	571	508	493	383	282	273	1579	1235	811	9530	1212	2012
302	288	255	237	162	110	102	799	650	405	4912	500	
290	283	253	256	221	172	171	780	585	406	4618	712	
100	97	117	86	68	43	41	144	112	107	1203	203	2014
51	51	65	46	30	17	15	72	53	53	650	88	
49	46	52	40	38	26	26	72	59	54	553	115	
75	71	66	59	57	40	45	109	98	73	952	180	2015
49	37	33	34	29	14	13	51	59	35	524	77	
26	34	33	25	28	26	32	58	39	38	428	103	
102	114	87	82	70	60	35	228	196	131	1635	212	2016
57	61	49	39	36	25	17	113	109	69	862	102	
45	53	38	43	34	35	18	115	87	62	773	110	
86	71	78	79	67	51	55	75	99	89	955	221	2017
49	37	41	36	31	22	24	35	48	46	518	99	
37	34	37	43	36	29	31	40	51	43	437	122	
97	129	90	89	71	48	58	154	120	99	1299	225	2018
52	75	51	41	37	21	25	85	63	59	711	106	
45	54	39	48	34	27	33	69	57	40	588	119	
181	242	242	180	168	103	69	341	268	199	2880	439	2019
89	123	125	97	77	42	24	188	123	110	1553	196	
92	119	117	83	91	61	45	153	145	89	1327	243	
217	194	183	173	120	79	105	424	338	204	3013	407	2020
123	95	101	73	67	38	37	225	169	110	1649	184	
94	99	82	100	53	41	68	199	169	94	1364	223	
126	126	116	87	53	48	59	285	236	122	1815	212	2021
66	74	54	42	23	19	24	149	123	58	970	92	
60	52	62	45	30	29	35	136	113	64	845	120	
82	92	85	103	75	48	43	130	132	83	1167	224	2022
49	48	48	57	30	16	16	81	73	32	640	94	
33	44	37	46	45	32	27	49	59	51	527	130	
61	68	71	67	65	48	32	115	113	70	974	186	2023
32	35	40	35	28	19	12	57	55	38	538	81	
29	33	31	32	37	29	20	58	58	32	436	105	
68	86	71	69	78	47	47	119	93	56	933	211	2024
38	45	30	41	26	21	14	55	49	25	505	83	
30	41	41	28	52	26	33	64	44	31	428	128	
169	174	131	129	142	89	87	260	249	195	2114	397	2025
98	104	59	66	62	35	41	125	138	108	1166	179	
71	70	72	63	80	54	46	135	111	87	948	218	

Tabell 2.5 (framh.). Folkemengd etter kjønn og alder. Kommune. 1. januar 1988

Kommune Kjønn	Alder. År										
	I alt	0-4	5-9	10-14	15-19	20-24	25-29	30-34	35-39	40-44	45-49
20 FINNMARK (framh.)											
2027 Nesseby	1008	65	40	69	76	86	62	54	77	65	49
Menn	539	30	22	36	39	47	32	27	43	44	25
Kvinner	469	35	18	33	37	39	30	27	34	21	24
2028 Båtsfjord	2461	191	143	166	252	277	213	194	212	180	133
Menn	1295	96	77	92	138	136	117	108	110	100	78
Kvinner	1166	95	66	74	114	141	96	86	102	80	55
2030 Sør-Varanger	9564	561	534	659	834	871	778	737	706	651	490
Menn	4893	274	280	353	418	480	405	390	383	358	256
Kvinner	4671	287	254	306	416	391	373	347	323	293	234

Population by sex and age. Municipality. 1 January 1988

Age. Years							Alder. År					No.
50-54	55-59	60-64	65-69	70-74	75-79	80-	0-6	7-12	13-15	16-66	67-	
56	51	67	66	56	28	41	78	59	51	657	163	2027
30	30	35	37	29	15	18	36	32	26	361	84	
26	21	32	29	27	13	23	42	27	25	296	79	
103	105	99	77	52	36	28	239	183	133	1743	163	2028
58	54	51	33	22	14	11	121	104	72	930	68	
45	51	48	44	30	22	17	118	79	61	813	95	
434	485	514	459	377	248	226	793	688	433	6536	1114	2030
235	249	251	216	159	100	86	395	357	229	3443	469	
199	236	263	243	218	148	140	398	331	204	3093	645	

Tabell 2.6. Folkemengd etter alder. Prosent. Kommune. 1. januar 1988 Population by age. Per cent. Municipality. 1 January 1988

Kommune Municipality	I alt Total	Alder. År Age. Years				
		0-6	7-12	13-15	16-66	67-
Heile landet The whole country	100,0	8,6	7,6	4,5	65,3	14,0
01 ØSTFOLD	100,0	7,8	7,6	4,6	65,3	14,8
0101 Halden	100,0	7,2	7,4	4,3	64,3	16,9
0102 Sarpsborg	100,0	6,0	5,5	3,6	62,6	22,3
0103 Fredrikstad	100,0	6,5	6,1	4,0	63,4	20,0
0104 Moss	100,0	7,0	6,8	4,4	67,0	14,9
0111 Hvaler	100,0	8,3	9,4	4,4	60,8	17,2
0113 Borge	100,0	8,3	7,9	4,3	66,3	13,3
0114 Varteig	100,0	9,2	11,9	6,6	63,5	8,9
0115 Skjeberg	100,0	8,7	8,4	4,9	66,2	11,8
0118 Aremark	100,0	9,1	7,8	4,6	59,6	18,8
0119 Marker	100,0	7,2	6,6	5,2	63,1	17,9
0121 Rømskog	100,0	7,8	7,1	3,8	64,2	17,0
0122 Trøgstad	100,0	8,0	8,4	5,0	63,7	14,8
0123 Spydeberg	100,0	9,8	9,0	4,8	65,6	10,8
0124 Askim	100,0	8,5	8,6	4,6	65,0	13,3
0125 Eidsberg	100,0	8,4	7,5	4,5	63,3	16,4
0127 Skiptvet	100,0	9,5	9,1	5,8	62,6	13,0
0128 Rakkestad	100,0	8,7	8,4	4,7	62,4	15,7
0130 Tune	100,0	8,0	7,7	4,9	67,4	11,9
0131 Rolvsøy	100,0	8,0	7,0	5,0	68,4	11,6
0133 Kråkerøy	100,0	6,6	6,9	5,1	66,8	14,6
0134 Onsøy	100,0	8,0	8,0	4,7	66,2	13,1
0135 Råde	100,0	8,6	8,6	5,2	66,6	10,9
0136 Rygge	100,0	8,4	8,1	4,9	68,4	10,2
0137 Våler	100,0	9,9	9,9	5,8	65,7	8,7
0138 Hobøl	100,0	8,7	9,8	5,6	65,3	10,6
02 AKERSHUS	100,0	8,8	7,8	4,6	69,1	9,7
0211 Vestby	100,0	10,4	10,7	5,5	65,6	7,9
0213 Ski	100,0	9,5	8,1	4,7	70,1	7,6
0214 Ås	100,0	8,1	8,0	4,8	70,4	8,8
0215 Frogn	100,0	7,9	7,9	5,0	68,5	10,6
0216 Nesodden	100,0	10,2	8,6	4,7	69,1	7,4
0217 Oppegård	100,0	9,5	7,9	4,8	70,8	7,0
0219 Bærum	100,0	8,8	6,9	4,0	69,2	11,0
0220 Asker	100,0	8,8	7,8	4,7	70,4	8,3
0221 Aurskog-Høland	100,0	7,5	7,4	4,7	65,4	15,0
0226 Sørum	100,0	10,3	7,6	4,2	68,2	9,7
0227 Fet	100,0	9,2	7,7	4,4	69,1	9,5
0228 Rælingen	100,0	9,5	7,7	4,6	72,0	6,1
0229 Enebakk	100,0	9,8	9,9	6,0	67,1	7,2
0230 Lørenskog	100,0	9,1	8,5	4,6	71,2	6,6
0231 Skedsmo	100,0	7,8	6,7	4,3	69,7	11,5
0233 Nittedal	100,0	8,9	7,9	5,6	70,9	6,7
0234 Gjerdrum	100,0	9,6	8,2	6,1	67,0	9,1
0235 Ullensaker	100,0	8,1	7,7	5,1	69,6	9,6
0236 Nes	100,0	8,8	8,1	4,4	65,8	12,8
0237 Eidsvoll	100,0	8,1	8,0	4,7	64,8	14,4
0238 Nannestad	100,0	7,9	8,5	5,4	66,0	12,1
0239 Hurdal	100,0	7,7	8,8	5,4	61,6	16,5
0301 Oslo	100,0	7,2	5,1	2,7	67,3	17,7
04 HEDMARK	100,0	7,4	7,1	4,4	64,7	16,4
0401 Hamar	100,0	6,8	6,1	3,7	65,8	17,6
0402 Kongsvinger	100,0	7,4	7,2	4,5	67,0	13,9

Tabell 2.6 (framh.). Folkemengd etter alder. Prosent. Kommune. 1. januar 1988 Population by age. Per cent. Municipality. 1 January 1988

Kommune	I alt	Alder. År				
		0-6	7-12	13-15	16-66	67-
04 HEDMARK (framh.)						
0412 Ringsaker	100,0	8,0	7,7	4,8	65,4	14,1
0414 Vang	100,0	7,4	7,2	4,2	66,5	14,7
0415 Løten	100,0	8,8	7,6	4,8	62,8	15,9
0417 Stange	100,0	7,7	7,6	4,5	66,0	14,3
0418 Nord-Odal	100,0	6,3	6,8	4,3	65,8	16,8
0419 Sør-Odal	100,0	7,2	6,7	4,5	63,6	18,0
0420 Eidskog	100,0	6,6	6,7	4,3	64,0	18,4
0423 Grue	100,0	5,8	6,2	3,9	62,6	21,5
0425 Åsnes	100,0	6,0	6,2	4,6	64,1	19,1
0426 Våler	100,0	6,7	7,1	4,0	65,0	17,1
0427 Elverum	100,0	7,9	7,5	4,7	65,6	14,3
0428 Trysil	100,0	6,9	7,1	4,2	62,0	19,7
0429 Åmot	100,0	6,8	6,7	4,4	62,4	19,7
0430 Stor-Elvdal	100,0	7,5	6,5	4,3	60,3	21,3
0432 Rendalen	100,0	6,1	5,2	3,4	58,9	26,4
0434 Engerdal	100,0	7,1	5,9	5,1	64,7	17,2
0436 Tolga	100,0	8,6	6,8	3,9	58,1	22,6
0437 Tynset	100,0	8,8	7,6	4,4	63,1	16,0
0438 Alvdal	100,0	9,0	7,3	4,1	61,6	18,1
0439 Folldal	100,0	6,3	7,7	5,0	61,3	19,9
0441 Os	100,0	8,4	7,6	4,8	60,6	18,7
05 OPPLAND	100,0	7,5	7,2	4,6	64,8	15,9
0501 Lillehammer	100,0	7,3	6,9	4,2	66,8	14,8
0502 Gjøvik	100,0	7,2	6,9	4,5	66,2	15,2
0511 Dovre	100,0	7,3	6,8	4,8	65,2	15,8
0512 Lesja	100,0	8,4	7,0	4,3	61,7	18,6
0513 Skjåk	100,0	7,7	7,6	4,4	62,4	18,0
0514 Lom	100,0	8,0	7,4	4,4	63,5	16,7
0515 Vågå	100,0	8,3	7,7	4,4	63,3	16,3
0516 Nord-Fron	100,0	6,9	7,6	5,0	65,8	14,7
0517 Sel	100,0	8,0	8,0	4,5	65,6	13,8
0519 Sør-Fron	100,0	7,1	6,3	5,2	62,8	18,6
0520 Ringebu	100,0	7,7	7,1	4,7	60,6	19,9
0521 Øyer	100,0	7,6	7,6	4,4	65,9	14,5
0522 Gausdal	100,0	7,5	7,2	5,1	63,6	16,6
0528 Østre Toten	100,0	7,0	6,9	4,7	65,1	16,3
0529 Vestre Toten	100,0	7,3	8,1	5,2	65,5	13,8
0532 Jevnaker	100,0	7,8	7,1	4,8	64,2	16,0
0533 Lunner	100,0	9,9	8,8	4,3	65,4	11,6
0534 Gran	100,0	7,7	7,3	4,7	64,1	16,3
0536 Søndre Land	100,0	7,6	6,8	4,2	63,4	17,9
0538 Nordre Land	100,0	7,4	6,4	4,3	65,4	16,4
0540 Sør-Aurdal	100,0	6,8	7,0	4,9	59,5	21,8
0541 Etnedal	100,0	5,3	6,3	3,8	63,7	20,9
0542 Nord-Aurdal	100,0	7,4	7,7	4,4	63,0	17,4
0543 Vestre Slidre	100,0	6,9	6,9	4,4	65,5	16,2
0544 Øystre Slidre	100,0	7,2	7,7	4,3	63,3	17,4
0545 Vang	100,0	8,2	6,8	4,0	63,1	18,0
06 BUSKERUD	100,0	8,2	7,4	4,5	65,5	14,5
0602 Drammen	100,0	7,8	6,4	4,0	65,8	16,0
0604 Kongsberg	100,0	8,4	7,6	4,5	66,1	13,4
0605 Ringerike	100,0	7,4	7,1	4,1	65,7	15,7
0612 Hole	100,0	7,7	7,8	4,7	66,9	13,0
0615 Flå	100,0	7,3	6,2	4,1	59,4	23,0
0616 Nes	100,0	7,6	7,7	4,1	64,0	16,6
0617 Gol	100,0	7,4	7,6	4,6	66,0	14,4
0618 Hemsedal	100,0	8,4	7,6	4,0	62,3	17,7

Tabell 2.6 (framh.). Folkemengd etter alder. Prosent. Kommune. 1. januar 1988 Population by age.
 Per cent. Municipality. 1 January 1988

Kommune	I alt	Alder. År				
		0-6	7-12	13-15	16-66	67-
06 BUSKERUD (framh.)						
0619 Ål	100,0	8,2	7,4	4,5	65,5	14,5
0620 Hol	100,0	7,9	6,8	3,8	65,4	16,0
0621 Sigdal	100,0	6,8	6,4	5,1	63,4	18,2
0622 Krødsherad	100,0	8,1	8,4	4,2	62,3	17,0
0623 Modum	100,0	8,1	7,6	4,5	62,0	17,9
0624 Øvre Eiker	100,0	8,5	7,5	4,3	64,9	14,8
0625 Nedre Eiker	100,0	9,1	8,2	4,9	66,7	11,1
0626 Lier	100,0	8,5	7,9	5,0	67,2	11,4
0627 Røyken	100,0	9,0	8,6	5,2	68,7	8,5
0628 Hurum	100,0	8,3	8,1	5,3	63,7	14,6
0631 Flesberg	100,0	8,6	6,9	5,3	62,9	16,4
0632 Rollag	100,0	7,0	7,4	4,3	61,9	19,3
0633 Nore og Uvdal	100,0	8,5	7,1	4,5	60,5	19,4
07 VESTFOLD						
0701 Borre	100,0	8,2	7,1	4,6	65,5	14,7
0702 Holmestrand	100,0	8,4	7,5	4,6	66,1	13,3
0704 Tønsberg	100,0	7,5	6,7	3,9	65,9	16,0
0706 Sandefjord	100,0	7,8	7,6	4,6	65,3	14,7
0709 Larvik	100,0	8,4	7,8	4,5	64,3	14,9
0711 Svelvik	100,0	8,6	8,1	5,8	66,2	11,4
0713 Sande	100,0	9,2	8,6	5,0	65,2	12,1
0714 Hof	100,0	7,9	8,9	5,0	62,7	15,6
0716 Våle	100,0	10,5	10,4	5,3	61,3	12,6
0718 Ramnes	100,0	9,8	9,6	5,3	63,5	11,7
0719 Andebu	100,0	9,1	8,4	5,3	65,7	11,5
0720 Stokke	100,0	10,2	9,0	4,6	66,1	10,0
0722 Nøtterøy	100,0	7,8	7,8	4,4	66,4	13,6
0723 Tjøme	100,0	8,3	7,9	4,3	64,7	14,9
0728 Lardal	100,0	7,5	8,3	4,7	62,9	16,6
08 TELEMARK						
0805 Porsgrunn	100,0	7,9	7,0	4,3	65,7	15,1
0806 Skien	100,0	8,3	7,4	4,5	65,0	14,8
0807 Notodden	100,0	7,3	6,9	3,7	64,1	18,0
0811 Siljan	100,0	9,3	10,0	5,3	64,7	10,8
0814 Bamble	100,0	9,9	9,1	5,6	65,2	10,2
0815 Kragerø	100,0	7,7	8,4	5,1	62,1	16,6
0817 Drangedal	100,0	8,0	8,4	4,8	60,4	18,5
0819 Nome	100,0	6,8	6,7	4,0	63,5	19,0
0821 Bø	100,0	7,9	8,1	4,5	64,1	15,3
0822 Sauherad	100,0	9,4	7,9	4,8	61,0	16,9
0826 Tinn	100,0	7,4	6,4	3,9	61,6	20,7
0827 Hjartdal	100,0	8,2	6,4	4,3	60,2	20,9
0828 Seljord	100,0	8,5	8,0	5,1	60,5	18,0
0829 Kviteseid	100,0	7,7	7,5	4,4	61,7	18,8
0830 Nissedal	100,0	10,0	10,6	3,7	58,3	17,4
0831 Fyresdal	100,0	8,2	8,2	4,6	60,3	18,6
0833 Tokke	100,0	8,7	6,7	3,5	60,7	20,5
0834 Vinje	100,0	8,7	7,8	4,5	61,1	18,0
09 AUST-AGDER						
0901 Risør	100,0	8,2	8,4	4,9	61,5	17,1
0903 Arendal	100,0	8,2	7,5	3,7	63,5	17,0
0904 Grimstad	100,0	9,6	8,8	5,2	64,1	12,4

Tabell 2.6 (framh.). Folkemengd etter alder. Prosent. Kommune. 1. januar 1988 Population by age.
 Per cent. Municipality. 1 January 1988

Kommune	I alt	Alder. År				
		0-6	7-12	13-15	16-66	67-
09 AUST-AGDER (framh.)						
0911 Gjerstad	100,0	8,1	9,4	5,2	60,6	16,7
0912 Vegårshei	100,0	9,8	9,3	4,3	59,0	17,7
0914 Tvedestrand	100,0	9,0	8,5	4,6	60,0	17,8
0918 Moland	100,0	9,2	9,5	6,0	62,7	12,6
0919 Frøland	100,0	10,1	9,1	5,1	60,7	15,1
0920 Øyestad	100,0	10,1	9,5	5,1	64,5	10,8
0921 Tromøy	100,0	9,1	10,0	5,9	62,1	12,9
0922 Hisøy	100,0	7,6	7,5	4,9	67,2	12,7
0926 Lillesand	100,0	10,5	9,3	5,0	62,5	12,8
0928 Birkenes	100,0	10,5	10,3	5,0	60,5	13,7
0929 Åmli	100,0	8,7	8,2	3,9	60,0	19,2
0935 Iveland	100,0	14,2	11,4	5,0	59,7	9,7
0937 Evje og Hornnes	100,0	9,5	9,3	4,9	61,2	15,2
0938 Bygland	100,0	7,8	8,9	4,2	58,7	20,3
0940 Valle	100,0	7,3	7,5	3,9	59,4	21,8
0941 Bykle	100,0	12,0	8,0	4,6	58,4	16,9
10 VEST-AGDER						
1001 Kristiansand	100,0	8,8	7,9	4,5	66,3	12,5
1002 Mandal	100,0	9,3	8,9	5,0	63,3	13,5
1003 Farsund	100,0	9,2	9,1	5,5	61,4	14,7
1004 Flekkefjord	100,0	8,9	8,3	4,8	60,3	17,7
1014 Vennesla	100,0	10,5	8,9	5,1	65,0	10,6
1017 Songdalen	100,0	12,1	10,2	5,2	64,0	8,5
1018 Søgne	100,0	10,9	10,3	5,6	64,4	8,8
1021 Marnardal	100,0	10,5	9,8	4,8	59,8	15,1
1026 Åseral	100,0	7,9	5,8	2,5	60,7	23,2
1027 Audnedal	100,0	11,8	8,3	5,1	56,8	18,0
1029 Lindesnes	100,0	10,3	9,4	4,6	58,7	17,0
1032 Lyngdal	100,0	10,8	10,8	5,9	59,5	13,0
1034 Hægebostad	100,0	9,2	10,2	5,7	56,7	18,2
1037 Kvinesdal	100,0	9,1	9,0	4,8	62,2	15,0
1046 Sirdal	100,0	10,1	7,5	4,5	58,4	19,4
11 ROGALAND						
1101 Eigersund	100,0	10,5	9,2	4,9	62,5	12,9
1102 Sandnes	100,0	11,2	9,1	4,6	65,3	9,8
1103 Stavanger	100,0	9,3	7,6	4,1	66,2	12,8
1106 Haugesund	100,0	8,4	7,3	4,2	63,6	16,4
1111 Sokndal	100,0	10,0	9,0	4,7	60,1	16,2
1112 Lund	100,0	12,1	9,2	5,4	58,0	15,3
1114 Bjerkreim	100,0	12,5	10,1	5,6	58,4	13,3
1119 Hå	100,0	12,2	10,4	5,5	61,5	10,5
1120 Klepp	100,0	10,8	10,2	5,7	65,6	7,7
1121 Time	100,0	12,3	10,2	4,8	63,9	8,8
1122 Gjesdal	100,0	13,2	11,5	5,2	60,1	10,0
1124 Sola	100,0	11,8	9,6	5,2	67,2	6,2
1127 Randaberg	100,0	11,8	11,2	5,2	65,8	6,0
1129 Forsand	100,0	9,4	9,5	6,3	54,7	20,2
1130 Strand	100,0	11,9	10,9	5,4	61,3	10,6
1133 Hjelmeland	100,0	10,5	9,7	5,0	55,9	18,9
1134 Suldal	100,0	10,8	10,0	4,7	57,3	17,2
1135 Sauda	100,0	9,7	7,6	4,1	63,4	15,1
1141 Finnøy	100,0	12,0	10,0	4,2	54,9	18,9

Tabell 2.6 (framh.). Folkemengd etter alder. Prosent. Kommune. 1. januar 1988 Population by age. Per cent. Municipality. 1 January 1988

Kommune	I alt	Alder. År				
		0-6	7-12	13-15	16-66	67-
11 ROGALAND (framh.)						
1142 Rennesøy	100,0	10,5	9,0	4,7	64,1	11,7
1144 Kvitsøy	100,0	8,2	6,6	3,9	63,7	17,6
1145 Bokn	100,0	9,2	9,5	5,6	62,0	13,7
1146 Tysvær	100,0	11,5	10,7	6,1	60,9	10,8
1149 Karmøy	100,0	10,5	10,0	5,4	64,2	9,9
1151 Utsira	100,0	8,6	8,1	2,7	56,1	24,4
1154 Vindafjord	100,0	11,0	9,4	5,1	59,6	14,9
12 HORDALAND	100,0	9,4	8,1	4,7	64,3	13,5
1201 Bergen	100,0	8,6	6,8	4,1	66,5	13,9
1211 Etne	100,0	10,6	8,9	5,4	58,5	16,6
1214 Ølen	100,0	10,9	8,6	5,0	59,7	15,7
1216 Sveio	100,0	11,3	11,2	5,6	59,1	12,8
1219 Bømlo	100,0	11,7	10,1	5,7	60,0	12,5
1221 Stord	100,0	10,7	10,0	5,7	65,5	8,0
1222 Fitjar	100,0	11,3	12,3	5,9	59,2	11,3
1223 Tysnes	100,0	9,0	8,6	3,8	57,1	21,5
1224 Kvinnherad	100,0	10,5	9,2	5,1	61,8	13,3
1227 Jondal	100,0	7,0	9,2	5,5	56,4	21,8
1228 Odda	100,0	7,7	7,0	4,1	63,4	17,9
1231 Ullensvang	100,0	9,1	8,2	4,8	60,7	17,2
1232 Eidfjord	100,0	7,6	8,4	3,5	63,4	17,1
1233 Ulvik	100,0	7,5	6,2	4,1	61,1	21,1
1234 Granvin	100,0	9,4	8,0	4,9	56,6	21,0
1235 Voss	100,0	8,4	7,1	4,7	63,4	16,3
1238 Kvam	100,0	9,5	8,9	4,6	60,3	16,7
1241 Fusa	100,0	9,5	8,9	5,1	58,6	18,0
1242 Samnanger	100,0	9,7	9,6	4,7	59,4	16,7
1243 Os	100,0	10,9	10,1	5,5	64,6	9,0
1244 Austevoll	100,0	11,9	9,3	5,2	60,3	13,3
1245 Sund	100,0	12,7	10,5	6,1	60,3	10,4
1246 Fjell	100,0	11,4	11,5	6,1	63,9	7,2
1247 Askøy	100,0	10,4	9,9	5,8	64,7	9,3
1251 Vaksdal	100,0	8,4	7,0	4,0	61,0	19,6
1252 Modalen	100,0	16,1	7,9	5,4	54,9	15,8
1253 Osterøy	100,0	10,5	8,7	5,9	60,9	14,1
1256 Meland	100,0	11,1	11,1	6,3	60,8	10,7
1259 Øygarden	100,0	11,2	9,6	4,4	60,7	14,2
1260 Radøy	100,0	9,4	10,3	5,3	58,3	16,7
1263 Lindås	100,0	10,2	10,8	5,7	61,1	12,2
1264 Austrheim	100,0	9,1	9,8	5,7	62,3	13,1
1265 Fedje	100,0	8,0	8,1	4,2	62,4	17,2
1266 Masfjorden	100,0	9,8	8,9	5,3	56,9	19,1
14 SOGN OG FJORDANE	100,0	9,3	8,2	4,7	61,7	16,2
1401 Flora	100,0	9,8	8,9	5,2	63,3	12,9
1411 Gulen	100,0	9,0	7,3	4,6	57,8	21,3
1412 Solund	100,0	7,5	8,1	5,3	56,0	23,0
1413 Hyllestad	100,0	8,1	7,7	4,8	59,4	20,0
1416 Høyanger	100,0	7,7	7,1	3,7	61,4	20,1
1417 Vik	100,0	8,3	8,5	4,5	60,2	18,5
1418 Balestrand	100,0	8,6	7,3	4,0	59,0	21,2
1419 Leikanger	100,0	9,1	7,5	4,4	61,0	17,9
1420 Sogndal	100,0	9,6	9,4	4,8	63,6	12,7
1421 Aurland	100,0	8,6	6,6	4,4	62,5	17,9
1422 Lærdal	100,0	9,4	7,4	4,4	60,2	18,7

Tabell 2.6 (framh.). Folkemengd etter alder. Prosent. Kommune. 1. januar 1988 Population by age.
 Per cent. Municipality. 1 January 1988

Kommune	I alt	Alder. År				
		0-6	7-12	13-15	16-66	67-
14 SOGN OG FJORDANE (framh.)						
1424 Årdal	100,0	9,3	8,2	4,7	61,7	16,2
1426 Luster	100,0	8,5	7,1	4,0	57,9	22,4
1428 Askvoll	100,0	9,0	8,0	5,0	60,3	17,6
1429 Fjaler	100,0	8,1	7,9	4,7	59,9	19,5
1430 Gaular	100,0	9,7	8,1	4,8	58,3	19,1
1431 Jølster	100,0	9,5	8,6	4,6	58,4	18,9
1432 Førde	100,0	12,3	8,6	4,7	65,7	8,7
1433 Naustdal	100,0	10,5	9,9	5,5	57,7	16,4
1438 Bremanger	100,0	7,8	8,0	5,0	62,9	16,3
1439 Vågsøy	100,0	9,1	8,1	4,7	64,1	14,1
1441 Selje	100,0	9,4	8,8	4,9	60,4	16,4
1443 Eid	100,0	10,9	8,6	5,4	60,8	14,3
1444 Hornindal	100,0	9,7	9,5	4,7	58,6	17,4
1445 Gloppen	100,0	8,8	8,7	4,9	60,0	17,6
1449 Stryn	100,0	9,2	8,5	4,9	59,3	18,1
15 MØRE OG ROMSDAL						
1502 Molde	100,0	9,9	7,7	4,5	64,7	13,3
1503 Kristiansund	100,0	8,1	6,8	3,9	65,4	16,0
1504 Ålesund	100,0	8,9	7,7	4,5	65,5	13,4
1511 Vanylven	100,0	9,5	10,0	4,7	58,8	17,0
1514 Sande	100,0	9,5	9,0	5,3	61,6	14,6
1515 Herøy	100,0	9,8	8,5	5,3	62,8	13,5
1516 Ulstein	100,0	9,3	9,4	5,7	64,4	11,1
1517 Hareid	100,0	9,7	8,9	5,4	63,4	12,6
1519 Volda	100,0	9,4	8,4	5,1	62,2	14,9
1520 Ørsta	100,0	9,7	9,1	4,7	61,6	14,9
1523 Ørskog	100,0	9,2	8,1	4,1	62,8	15,7
1524 Norddal	100,0	9,2	9,1	4,5	55,2	22,1
1525 Stranda	100,0	8,2	7,0	4,8	63,8	16,1
1526 Stordal	100,0	7,4	6,9	5,9	59,9	19,9
1528 Sykkylven	100,0	10,0	8,8	5,2	63,9	12,0
1529 Skodje	100,0	11,5	10,5	5,4	62,4	10,2
1531 Sula	100,0	9,9	9,2	5,4	63,6	11,9
1532 Giske	100,0	11,2	9,8	5,7	62,2	11,1
1534 Haram	100,0	9,7	8,7	5,1	62,7	13,9
1535 Vestnes	100,0	9,2	7,9	4,9	62,4	15,6
1539 Rauma	100,0	8,4	7,7	4,6	61,5	17,8
1543 Nesset	100,0	8,7	6,9	4,1	60,2	20,2
1545 Midsund	100,0	8,3	8,5	4,7	62,1	16,4
1546 Sandøy	100,0	9,1	9,5	3,7	61,5	16,1
1547 Aukra	100,0	9,0	9,9	5,3	62,0	13,8
1548 Fræna	100,0	10,2	9,7	5,4	62,2	12,5
1551 Eide	100,0	9,8	9,2	5,3	62,9	12,9
1554 Averøy	100,0	9,3	8,4	5,3	61,8	15,3
1556 Frei	100,0	10,9	10,7	6,6	63,9	7,8
1557 Gjemnes	100,0	9,3	9,5	5,0	57,2	19,0
1560 Tingvoll	100,0	8,0	6,5	5,0	59,7	20,8
1563 Sunndal	100,0	8,1	7,5	4,1	66,9	13,3
1566 Surnadal	100,0	8,5	7,5	4,6	61,5	18,0
1567 Rindal	100,0	7,5	7,4	4,9	58,5	21,8
1569 Aure	100,0	7,7	8,1	5,4	59,7	19,1
1571 Halså	100,0	8,1	7,5	4,4	59,0	21,1
1572 Tustna	100,0	9,5	8,9	4,3	58,1	19,2
1573 Smøla	100,0	8,0	7,9	5,2	60,6	18,2

Tabell 2.6 (framh.). Folkemengd etter alder. Prosent. Kommune. 1. januar 1988 Population by age. Per cent. Municipality. 1 January 1988

Kommune	I alt	Alder. År				
		0-6	7-12	13-15	16-66	67-
16 SØR-TRØNDELAG	100,0	8,5	7,5	4,5	65,6	13,9
1601 Trondheim	100,0	8,4	7,0	4,1	68,0	12,4
1612 Hemne	100,0	9,3	8,0	5,0	62,8	15,0
1613 Snillfjord	100,0	8,8	7,1	3,9	57,4	22,9
1617 Hitra	100,0	7,3	8,3	5,0	61,9	17,5
1620 Frøya	100,0	7,8	7,0	4,2	62,3	18,6
1621 Ørland	100,0	9,1	7,0	4,4	67,0	12,6
1622 Agdenes	100,0	9,2	6,2	4,5	61,4	18,7
1624 Rissa	100,0	8,5	8,0	4,9	60,8	17,8
1627 Bjugn	100,0	8,6	9,2	5,7	62,0	14,5
1630 Åfjord	100,0	7,7	7,5	5,2	62,4	17,2
1632 Roan	100,0	8,9	7,3	4,3	59,3	20,1
1633 Osen	100,0	9,2	8,6	4,4	57,6	20,2
1634 Oppdal	100,0	8,3	7,5	4,8	64,0	15,4
1635 Rennebu	100,0	7,8	7,3	5,4	60,4	19,0
1636 Meldal	100,0	7,3	6,7	3,8	60,3	21,9
1638 Orkdal	100,0	9,4	7,8	4,5	61,8	16,5
1640 Røros	100,0	7,5	6,6	4,1	62,6	19,2
1644 Holtålen	100,0	6,2	7,0	4,4	56,8	25,6
1648 Midtre Gauldal	100,0	8,2	7,6	4,6	60,8	18,8
1653 Melhus	100,0	9,0	9,4	5,9	64,5	11,3
1657 Skaun	100,0	9,9	8,3	5,3	64,1	12,4
1662 Klæbu	100,0	9,7	10,0	6,0	67,7	6,6
1663 Malvik	100,0	9,5	8,8	5,7	66,1	9,9
1664 Selbu	100,0	8,1	8,2	4,1	59,2	20,3
1665 Tydal	100,0	8,7	7,0	4,9	64,0	15,4
17 NORD-TRØNDELAG	100,0	8,9	8,2	5,1	63,3	14,5
1702 Steinkjer	100,0	8,1	7,6	5,0	65,2	14,1
1703 Namsos	100,0	8,9	8,1	5,3	64,3	13,5
1711 Meråker	100,0	7,8	7,9	3,9	59,4	21,1
1714 Stjørdal	100,0	9,3	8,3	5,3	64,9	12,3
1717 Frosta	100,0	8,8	7,8	5,3	59,5	18,7
1718 Leksvik	100,0	9,4	9,1	6,4	60,5	14,6
1719 Levanger	100,0	9,6	8,3	4,7	63,5	13,9
1721 Verdal	100,0	9,3	8,4	5,4	64,5	12,3
1723 Mosvik	100,0	9,2	8,4	4,7	55,9	21,7
1724 Verran	100,0	7,5	7,1	4,1	62,4	18,8
1725 Namdalseid	100,0	8,7	8,7	5,2	61,5	15,9
1729 Inderøy	100,0	9,3	9,8	5,6	60,6	14,7
1736 Snåsa	100,0	8,4	7,5	4,0	61,7	18,5
1738 Lierne	100,0	8,8	7,9	4,8	62,0	16,5
1739 Røyrvik	100,0	11,3	8,9	4,7	62,8	12,3
1740 Namsskogan	100,0	8,6	7,4	5,0	65,3	13,7
1742 Grong	100,0	9,4	6,1	3,7	61,5	19,2
1743 Høylandet	100,0	8,6	9,7	5,4	60,0	16,3
1744 Overhalla	100,0	9,6	8,7	5,5	62,4	13,8
1748 Fosnes	100,0	8,9	8,2	6,0	61,3	15,7
1749 Flatanger	100,0	7,7	9,4	4,1	60,8	18,0
1750 Vikna	100,0	9,3	8,1	5,2	63,1	14,2
1751 Nærøy	100,0	8,8	7,7	5,0	61,0	17,4
1755 Leka	100,0	7,8	8,5	5,2	61,2	17,3

Tabell 2.6 (framh.). Folkemengd etter alder. Prosent. Kommune. 1. januar 1988 Population by age.
 Per cent. Municipality. 1 January 1988

Kommune	I alt	Alder. År				
		0-6	7-12	13-15	16-66	67-
18 NORDLAND	100,0	8,8	7,9	4,7	64,4	14,2
1804 Bodø	100,0	9,8	8,3	4,5	68,4	9,0
1805 Narvik	100,0	8,1	7,2	4,3	66,6	13,9
1811 Bindal	100,0	8,3	7,9	3,9	61,9	18,0
1812 Sømna	100,0	8,5	7,2	5,6	60,5	18,2
1813 Brønnøy	100,0	9,3	8,0	4,8	63,3	14,5
1815 Vega	100,0	7,0	6,6	4,3	63,1	19,0
1816 Vevelstad	100,0	6,9	8,2	5,7	56,8	22,4
1818 Herøy	100,0	7,8	8,0	4,8	59,7	19,7
1820 Alstahaug	100,0	9,5	8,4	4,9	65,4	11,8
1822 Leirfjord	100,0	10,8	8,9	3,8	56,4	20,1
1824 Vefsn	100,0	8,5	7,3	4,5	67,4	12,3
1825 Grane	100,0	8,5	8,3	4,3	60,7	18,3
1826 Hattfjelldal	100,0	8,0	7,4	5,2	63,8	15,5
1827 Dønna	100,0	8,4	8,8	4,2	60,9	17,7
1828 Nesna	100,0	9,7	7,5	4,4	59,6	18,8
1832 Hemnes	100,0	7,6	8,5	4,3	63,8	15,8
1833 Rana	100,0	8,6	7,5	4,9	67,9	11,2
1834 Lurøy	100,0	9,1	7,8	4,6	59,9	18,7
1835 Træna	100,0	9,5	6,3	3,4	64,0	16,7
1836 Rødøy	100,0	10,9	8,1	4,3	57,4	19,2
1837 Meløy	100,0	9,7	8,7	5,5	62,2	13,9
1838 Gildeskål	100,0	8,3	7,6	4,0	56,5	23,7
1839 Beiarn	100,0	8,3	8,5	4,7	59,4	19,1
1840 Saltdal	100,0	8,9	8,3	5,2	62,5	15,1
1841 Fauske	100,0	8,6	8,5	5,0	63,4	14,5
1842 Skjerstad	100,0	8,0	5,6	4,6	56,3	25,4
1845 Sørfold	100,0	8,4	8,7	5,3	60,1	17,5
1848 Steigen	100,0	8,5	8,9	4,8	58,2	19,5
1849 Hamarøy	100,0	9,5	7,1	5,1	57,2	21,1
1850 Tysfjord	100,0	8,7	7,7	4,3	62,0	17,3
1851 Lødingen	100,0	8,6	7,5	4,9	64,0	15,1
1852 Tjeldsund	100,0	7,9	7,8	5,2	63,7	15,3
1853 Evenes	100,0	7,1	9,3	4,5	59,9	19,2
1854 Ballangen	100,0	8,7	7,8	5,0	60,1	18,4
1856 Røst	100,0	6,9	8,1	5,4	66,8	12,7
1857 Værøy	100,0	8,5	6,7	3,9	64,8	16,1
1859 Flakstad	100,0	8,9	8,1	4,5	63,2	15,3
1860 Vestvågøy	100,0	8,8	8,3	4,5	62,3	16,1
1865 Vågan	100,0	8,6	8,4	5,0	63,5	14,5
1866 Hadsef	100,0	8,8	7,5	4,8	63,1	15,8
1867 Bø	100,0	7,0	6,2	4,1	61,1	21,6
1868 Øksnes	100,0	8,7	7,8	5,4	66,0	12,1
1870 Sortland	100,0	8,9	8,4	4,9	63,7	14,0
1871 Andøy	100,0	8,2	7,4	4,2	64,9	15,3
1874 Moskenes	100,0	8,5	8,5	4,3	63,0	15,8

Tabell 2.6 (framh.). Folkemengd etter alder. Prosent. Kommune. 1. januar 1988 Population by age. Per cent. Municipality. 1 January 1988

Kommune	I alt	Alder. År				
		0-6	7-12	13-15	16-66	67-
19 TROMS	100,0	9,1	7,7	4,8	66,6	11,8
1901 Harstad	100,0	9,2	8,0	4,8	67,6	10,5
1902 Tromsø	100,0	10,0	7,4	4,5	69,2	8,8
1911 Kvæfjord	100,0	7,9	8,1	4,7	64,8	14,5
1913 Skånland	100,0	9,4	9,7	4,9	60,6	15,5
1915 Bjarkøy	100,0	6,2	6,0	3,8	55,6	28,4
1917 Ibestad	100,0	7,3	6,7	4,4	61,3	20,3
1919 Gratangen	100,0	7,9	6,2	4,7	61,2	19,9
1920 Lavangen	100,0	7,2	6,5	4,8	63,1	18,4
1922 Bardu	100,0	9,2	8,2	4,7	67,3	10,5
1923 Salangen	100,0	8,9	7,7	5,0	60,9	17,6
1924 Målselv	100,0	9,3	7,2	4,4	67,3	11,9
1925 Sørreisa	100,0	8,9	8,7	5,2	64,6	12,7
1926 Dyrøy	100,0	7,1	6,4	5,0	61,4	20,1
1927 Tranøy	100,0	7,3	7,7	5,3	63,6	16,1
1928 Torsken	100,0	7,7	5,9	5,3	62,8	18,4
1929 Berg	100,0	10,0	6,5	5,6	62,4	15,6
1931 Lenvik	100,0	8,5	8,2	5,4	65,5	12,4
1933 Balsfjord	100,0	7,6	7,0	5,2	65,6	14,7
1936 Karlsøy	100,0	7,8	7,6	5,6	65,5	13,4
1938 Lyngen	100,0	9,0	8,3	5,5	63,5	13,7
1939 Storfjord	100,0	8,7	9,4	5,8	63,1	12,9
1940 Kåfjord	100,0	8,3	7,4	4,7	66,2	13,5
1941 Skjervøy	100,0	8,6	7,8	5,5	65,4	12,7
1942 Nordreisa	100,0	8,3	8,7	5,0	65,2	12,8
1943 Kvænangen	100,0	6,8	6,3	4,8	65,0	17,1
20 FINNMARK	100,0	9,1	7,6	5,1	67,9	10,2
2001 Hammerfest	100,0	8,5	6,9	5,0	70,5	9,1
2002 Vardø	100,0	7,7	6,3	4,4	67,8	13,8
2003 Vadsø	100,0	8,7	7,8	4,9	69,2	9,5
2011 Kautokeino	100,0	12,0	10,8	6,1	64,9	6,2
2012 Alta	100,0	11,0	8,6	5,6	66,3	8,4
2014 Loppa	100,0	8,1	6,3	6,0	68,0	11,5
2015 Hasvik	100,0	7,7	6,9	5,2	67,4	12,7
2016 Sørøysund	100,0	9,5	8,2	5,5	68,1	8,8
2017 Kvalsund	100,0	5,2	6,9	6,2	66,4	15,4
2018 Måsøy	100,0	8,1	6,3	5,2	68,5	11,9
2019 Nordkapp	100,0	8,3	6,5	4,8	69,8	10,6
2020 Porsanger	100,0	9,7	7,7	4,7	68,7	9,3
2021 Karasjok	100,0	10,7	8,8	4,6	68,0	7,9
2022 Lebesby	100,0	7,5	7,6	4,8	67,2	12,9
2023 Gamvik	100,0	7,9	7,8	4,8	66,8	12,8
2024 Berlevåg	100,0	8,4	6,6	4,0	66,1	14,9
2025 Tana	100,0	8,1	7,7	6,1	65,8	12,3
2027 Nesseby	100,0	7,7	5,9	5,1	65,2	16,2
2028 Båtsfjord	100,0	9,7	7,4	5,4	70,8	6,6
2030 Sør-Varanger	100,0	8,3	7,2	4,5	68,3	11,6

Tabell 2.7 (framh.). Folkemengd etter kjønn, alder og kommune Klasse. Absolutte tal og prosent. Landsdel.
1. januar 1988 Population by sex, age and type of municipality. Number and per cent.
Region. 1 January 1988

Kommune Klasse Landsdel	Kjønn	Alder. År						Alder. År					
		I alt	0-6	7-12	13-15	16-66	67-	I alt	0-6	7-12	13-15	16-66	67-
Absolutte tal							Prosent						
1. ØSTLANDET (framh.)													
2 Blanda landbruks- og industrikommunar	M+K	60824	4744	4525	2941	37779	10835	100,0	7,8	7,4	4,8	62,1	17,8
	M	30802	2455	2307	1508	19517	5015	100,0	8,0	7,5	4,9	63,4	16,3
	K	30022	2289	2218	1433	18262	5820	100,0	7,6	7,4	4,8	60,8	19,4
3 Industrikommunar	M+K	139052	11293	10740	6636	90545	19838	100,0	8,1	7,7	4,8	65,1	14,3
	M	69344	5823	5452	3327	46193	8549	100,0	8,4	7,9	4,8	66,6	12,3
	K	69708	5470	5288	3309	44352	11289	100,0	7,8	7,6	4,7	63,6	16,2
4 Mindre sentrale, blanda tenesteytings- og in- dustrikommunar	M+K	63605	4651	4666	2864	40369	11055	100,0	7,3	7,3	4,5	63,5	17,4
	M	31798	2359	2378	1422	20704	4935	100,0	7,4	7,5	4,5	65,1	15,5
	K	31807	2292	2288	1442	19665	6120	100,0	7,2	7,2	4,5	61,8	19,2
5 Sentrale, blanda teneste- yttings- og industrikom- munar	M+K	755919	60452	56303	33978	495064	110122	100,0	8,0	7,4	4,5	65,5	14,6
	M	372399	30934	28861	17401	249795	45408	100,0	8,3	7,8	4,7	67,1	12,2
	K	383520	29518	27442	16577	245269	64714	100,0	7,7	7,2	4,3	64,0	16,9
6 Mindre sentrale teneste- yttingskommunar	M+K	11397	870	834	475	7297	1921	100,0	7,6	7,3	4,2	64,0	16,9
	M	5573	424	427	256	3620	846	100,0	7,6	7,7	4,6	65,0	15,2
	K	5824	446	407	219	3677	1075	100,0	7,7	7,0	3,8	63,1	18,5
7 Sentrale tenesteytings- kommunar	M+K	908713	71789	57615	33225	618411	127673	100,0	7,9	6,3	3,7	68,1	14,0
	M	436623	36829	29591	16888	305799	47516	100,0	8,4	6,8	3,9	70,0	10,9
	K	472090	34960	28024	16337	312612	80157	100,0	7,4	5,9	3,5	66,2	17,0
2. AGDER/ROGALAND													
1 Primærnæringskommunar	M+K	35598	3800	3389	1771	20949	5689	100,0	10,7	9,5	5,0	58,8	16,0
	M	18226	1922	1758	935	11019	2592	100,0	10,5	9,6	5,1	60,5	14,2
	K	17372	1878	1631	836	9930	3097	100,0	10,8	9,4	4,8	57,2	17,8
a) Landbrukskommunar	M+K	35110	3760	3357	1752	20638	5603	100,0	10,7	9,6	5,0	58,8	16,0
	M	17979	1905	1742	921	10855	2556	100,0	10,6	9,7	5,1	60,4	14,2
	K	17131	1855	1615	831	9783	3047	100,0	10,8	9,4	4,9	57,1	17,8
b) Fiskerikommunar	M+K	488	40	32	19	311	86	100,0	8,2	6,6	3,9	63,7	17,6
	M	247	17	16	14	164	36	100,0	6,9	6,5	5,7	66,4	14,6
	K	241	23	16	5	147	50	100,0	9,5	6,6	2,1	61,0	20,7
2 Blanda landbruks- og industrikommunar	M+K	37018	4149	3729	2009	22857	4274	100,0	11,2	10,1	5,4	61,7	11,5
	M	18856	2103	1922	1048	11864	1919	100,0	11,2	10,2	5,6	62,9	10,2
	K	18162	2046	1807	961	10993	2355	100,0	11,3	9,9	5,3	60,5	13,0
3 Industrikommunar	M+K	27870	3027	2715	1400	17436	3292	100,0	10,9	9,7	5,0	62,6	11,8
	M	14087	1536	1397	728	9033	1393	100,0	10,9	9,9	5,2	64,1	9,9
	K	13783	1491	1318	672	8403	1899	100,0	10,8	9,6	4,9	61,0	13,8
4 Mindre sentrale, blanda tenesteytings- og in- dustrikommunar	M+K	43125	4239	4095	2260	26209	6322	100,0	9,8	9,5	5,2	60,8	14,7
	M	21552	2186	2076	1128	13415	2747	100,0	10,1	9,6	5,2	62,2	12,7
	K	21573	2053	2019	1132	12794	3575	100,0	9,5	9,4	5,2	59,3	16,6
5 Sentrale, blanda teneste- yttings- og industrikom- munar	M+K	216711	22983	20472	10961	138619	23676	100,0	10,6	9,4	5,1	64,0	10,9
	M	108641	11673	10499	5577	70859	10033	100,0	10,7	9,7	5,1	65,2	9,2
	K	108070	11310	9973	5384	67760	13643	100,0	10,5	9,2	5,0	62,7	12,6
6 Mindre sentrale teneste- yttingskommunar	M+K	4097	408	371	197	2487	634	100,0	10,0	9,1	4,8	60,7	15,5
	M	2050	207	174	102	1278	289	100,0	10,1	8,5	5,0	62,3	14,1
	K	2047	201	197	95	1209	345	100,0	9,8	9,6	4,6	59,1	16,9
7 Sentrale tenesteytings- kommunar	M+K	203149	18209	15497	8626	133534	27283	100,0	9,0	7,6	4,2	65,7	13,4
	M	98792	9355	7943	4363	66744	10387	100,0	9,5	8,0	4,4	67,6	10,5
	K	104357	8854	7554	4263	66790	16896	100,0	8,5	7,2	4,1	64,0	16,2

Tabell 2.7 (framh.). Folkemengd etter kjønn, alder og kommune Klasse. Absolutte tal og prosent. Landsdel.
1. januar 1988 Population by sex, age and type of municipality. Number and per cent.
Region. 1 January 1988

Kommune Klasse Landsdel	Kjønn	Alder. År						Alder. År					
		I alt	0-6	7-12	13-15	16-66	67-	I alt	0-6	7-12	13-15	16-66	67-
		Absolutte tal						Prosent					
3. VESTLANDET	M+K	748728	69863	61106	35488	475808	106463	100,0	9,3	8,2	4,7	63,5	14,2
	M	373596	36006	31206	18341	244162	43881	100,0	9,6	8,4	4,9	65,4	11,7
	K	375132	33857	29900	17147	231646	62582	100,0	9,0	8,0	4,6	61,8	16,7
1 Primærnæringskommunar	M+K	94058	8829	7908	4554	56867	15900	100,0	9,4	8,4	4,8	60,5	16,9
	M	47741	4577	3998	2302	29872	6992	100,0	9,6	8,4	4,8	62,6	14,6
	K	46317	4252	3910	2252	26995	8908	100,0	9,2	8,4	4,9	58,3	19,2
a) Landbrukskommunar	M+K	51888	4666	4180	2416	30797	9829	100,0	9,0	8,1	4,7	59,4	18,9
	M	26164	2405	2115	1247	16071	4326	100,0	9,2	8,1	4,8	61,4	16,5
	K	25724	2261	2065	1169	14726	5503	100,0	8,8	8,0	4,5	57,2	21,4
b) Fiskerikommunar	M+K	42170	4163	3728	2138	26070	6071	100,0	9,9	8,8	5,1	61,8	14,4
	M	21577	2172	1883	1055	13801	2666	100,0	10,1	8,7	4,9	64,0	12,4
	K	20593	1991	1845	1083	12269	3405	100,0	9,7	9,0	5,3	59,6	16,5
2 Blanda landbruks- og industrikommunar	M+K	95694	8835	8307	4719	57696	16137	100,0	9,2	8,7	4,9	60,3	16,9
	M	48855	4579	4322	2450	30427	7077	100,0	9,4	8,8	5,0	62,3	14,5
	K	46839	4256	3985	2269	27269	9060	100,0	9,1	8,5	4,8	58,2	19,3
3 Industrikommunar	M+K	55151	5376	4765	2828	34568	7614	100,0	9,7	8,6	5,1	62,7	13,8
	M	27892	2758	2404	1458	18009	3263	100,0	9,9	8,6	5,2	64,6	11,7
	K	27259	2618	2361	1370	16559	4351	100,0	9,6	8,7	5,0	60,7	16,0
4 Mindre sentrale, blanda tenesteytings- og in- dustrikommunar	M+K	107269	10840	10123	5739	66677	13890	100,0	10,1	9,4	5,4	62,2	12,9
	M	54410	5546	5189	2986	34703	5986	100,0	10,2	9,5	5,5	63,8	11,0
	K	52859	5294	4934	2753	31974	7904	100,0	10,0	9,3	5,2	60,5	15,0
5 Sentrale, blanda teneste- yttings- og industrikom- munar	M+K	39203	3419	3193	1829	25035	5727	100,0	8,7	8,1	4,7	63,9	14,6
	M	19885	1781	1580	914	13114	2496	100,0	9,0	7,9	4,6	65,9	12,6
	K	19318	1638	1613	915	11921	3231	100,0	8,5	8,3	4,7	61,7	16,7
6 Mindre sentrale teneste- yttingskommunar	M+K	98134	8987	7397	4339	63774	13637	100,0	9,2	7,5	4,4	65,0	13,9
	M	47869	4635	3720	2277	31875	5362	100,0	9,7	7,8	4,8	66,6	11,2
	K	50265	4352	3677	2062	31899	8275	100,0	8,7	7,3	4,1	63,5	16,5
7 Sentrale tenesteytings- kommunar	M+K	259219	23577	19413	11480	171191	33558	100,0	9,1	7,5	4,4	66,0	12,9
	M	126944	12130	9993	5954	86162	12705	100,0	9,6	7,9	4,7	67,9	10,0
	K	132275	11447	9420	5526	85029	20853	100,0	8,7	7,1	4,2	64,3	15,8
4. TRØNDELAG	M+K	374845	32445	28888	17596	242961	52955	100,0	8,7	7,7	4,7	64,8	14,1
	M	186338	16420	14737	9035	123877	22269	100,0	8,8	7,9	4,8	66,5	12,0
	K	188507	16025	14151	8561	119084	30686	100,0	8,5	7,5	4,5	63,2	16,3
1 Primærnæringskommunar	M+K	69117	5787	5364	3380	43292	11294	100,0	8,4	7,8	4,9	62,6	16,3
	M	34912	2967	2730	1724	22447	5044	100,0	8,5	7,8	4,9	64,3	14,4
	K	34205	2820	2634	1656	20845	6250	100,0	8,2	7,7	4,8	60,9	18,3
a) Landbrukskommunar	M+K	64831	5453	5062	3199	40622	10495	100,0	8,4	7,8	4,9	62,7	16,2
	M	32721	2792	2569	1634	21030	4696	100,0	8,5	7,9	5,0	64,3	14,4
	K	32110	2661	2493	1565	19592	5799	100,0	8,3	7,8	4,9	61,0	18,1
b) Fiskerikommunar	M+K	4286	334	302	181	2670	799	100,0	7,8	7,0	4,2	62,3	18,6
	M	2191	175	161	90	1417	348	100,0	8,0	7,3	4,1	64,7	15,9
	K	2095	159	141	91	1253	451	100,0	7,6	6,7	4,3	59,8	21,5
2 Blanda landbruks- og industrikommunar	M+K	66167	5739	5417	3324	40747	10940	100,0	8,7	8,2	5,0	61,6	16,5
	M	33446	2868	2802	1727	21211	4838	100,0	8,6	8,4	5,2	63,4	14,5
	K	32721	2871	2615	1597	19536	6102	100,0	8,8	8,0	4,9	59,7	18,6
3 Industrikommunar	M+K	14495	1288	1108	644	9017	2438	100,0	8,9	7,6	4,4	62,2	16,8
	M	7273	681	586	338	4567	1101	100,0	9,4	8,1	4,6	62,8	15,1
	K	7222	607	522	306	4450	1337	100,0	8,4	7,2	4,2	61,6	18,5
4 Mindre sentrale, blanda tenesteytings- og in- dustrikommunar	M+K	21969	1999	1737	994	13899	3340	100,0	9,1	7,9	4,5	63,3	15,2
	M	10931	1040	893	491	7087	1420	100,0	9,5	8,2	4,5	64,8	13,0
	K	11038	959	844	503	6812	1920	100,0	8,7	7,6	4,6	61,7	17,4

Tabell 3.1. Utanlandske statsborgarar etter kjønn, alder og statsborgarskap. 1. januar 1988 Foreign citizens by sex, age and citizenship. 1 January 1988

Statsborgarskap Citizenship	I alt Total	Begge kjønn Both sexes								
		Alder. År Age. Years								
		0-6	7-12	13-15	16-19	20-29	30-39	40-49	50-66	67-
I alt Total	123675	11433	9731	4425	7000	31118	28680	16614	10721	3953
Europa i alt Europe, total	71341	4775	5272	2704	3628	15721	17577	12120	7830	1714
Danmark Denmark	17562	811	1046	635	1234	4617	3265	2684	2791	479
Finland	3594	230	189	101	111	806	1113	698	303	43
Island Iceland	2483	316	231	102	137	721	627	212	122	15
Sverige Sweden	12037	554	750	412	444	2787	2896	2089	1502	603
Belgia Belgium	372	38	28	11	9	75	121	55	27	8
Frankrike France	2055	198	192	101	58	297	641	383	160	25
Hellas Greece	241	-	7	1	1	119	76	23	13	1
Irland Ireland	339	18	19	5	13	87	125	52	19	1
Italia Italy	790	24	43	29	51	144	216	155	109	19
Jugoslavia Yugoslavia	2457	350	272	106	105	586	582	290	151	15
Nederland Netherlands	2545	171	210	92	155	398	738	457	265	59
Polen Poland	2253	266	198	90	56	488	771	242	109	33
Portugal	378	23	22	17	16	90	95	54	57	4
Sovjetunionen USSR	162	6	17	2	2	17	48	43	23	4
Spania Spain	839	21	69	33	33	183	251	160	84	5
Storbritannia og Nord-Irland United Kingdom	12770	818	1107	528	544	1981	3669	2735	1181	207
Sveits Switzerland	789	41	44	30	38	161	167	166	132	10
Tsjekkoslovakia Czechoslovakia	209	11	16	5	3	43	73	29	20	9
Tyrkia Turkey	4285	700	456	216	358	1149	750	430	208	18
Forbundsrep. Tyskland The Federal Republic of Germany	4108	139	306	160	208	743	1028	943	446	135
Ungarn Hungary	212	10	9	4	4	48	77	32	23	5
Østerrike Austria	537	13	34	20	35	101	132	135	61	6
Europa elles Rest of Europe	324	17	7	4	13	80	116	53	24	10
Afrika i alt Africa, total	5292	561	365	130	239	2204	1326	322	125	20
Algerie Algeria	214	15	12	2	3	85	66	23	7	1
Etiopia Ethiopia	643	54	26	14	44	330	154	16	3	2
Gambia	433	22	14	4	6	240	138	9	-	-
Marokko Morocco	1657	260	194	67	94	542	279	143	76	2
Nigeria	274	35	14	-	7	105	98	15	-	-
Tunisia	198	15	5	-	4	115	50	9	-	-
Afrika elles Rest of Africa	1873	160	100	43	81	787	541	107	39	15
Asia i alt Asia, total	30301	4807	3049	1044	2061	9584	6377	2297	904	178
Bangladesh	234	23	13	2	14	107	68	4	3	-
Filippinene Philippines	1725	170	90	35	89	618	538	131	43	11
India	2812	394	257	61	134	863	752	217	106	28
Iran	2658	358	197	56	155	1202	534	107	47	2
Israel	274	13	10	6	6	122	92	9	11	5
Japan	384	30	28	8	8	49	138	93	29	1
Kina China	710	46	35	11	14	212	239	95	44	14
Pakistan	10252	2353	1466	372	601	2132	1857	1086	340	45
Sri Lanka	3270	189	53	9	391	1878	608	112	20	10
Republikken Korea The Republic of Korea	324	139	27	14	12	62	59	8	1	2
Thailand	613	28	62	34	43	215	189	37	5	-
Vietnam Viet Nam	5954	928	737	409	549	1741	996	312	228	54
Asia elles Rest of Asia	1091	136	74	27	45	383	307	86	27	6
Nord-Amerika i alt North America, total	11698	510	610	361	782	2299	2215	1343	1618	1960
Canada	1169	61	80	44	77	249	275	156	149	78
Mexico	127	3	5	3	10	41	35	23	6	1
USA	10099	401	495	300	679	1933	1832	1129	1451	1879
Nord-Amerika elles Rest of North America	303	45	30	14	16	76	73	35	12	2

Tabell 3.1 (framh.). Utanlandske statsborgarar etter kjønn, alder og statsborgarskap. 1. januar 1988
 Foreign citizens by sex, age and citizenship. 1 January 1988

Statsborgarskap	Begge kjønn									
	I alt	Alder. År								
		0-6	7-12	13-15	16-19	20-29	30-39	40-49	50-66	67-
Sør-Amerika i alt South America, total	4179	730	383	167	215	1141	979	379	153	32
Argentina	134	14	15	2	6	27	39	18	12	1
Brasil Brazil	279	23	39	11	16	87	76	19	7	1
Chile	2941	413	242	126	160	873	714	278	113	22
Colombia	414	233	47	13	7	41	42	19	9	3
Uruguay	99	9	12	6	7	19	24	15	5	2
Sør-Amerika elles Rest of South America	312	38	28	9	19	94	84	30	7	3
Oceania i alt Oceania, total ...	663	36	41	15	70	134	160	128	64	15
Australia	501	27	34	10	58	97	110	101	50	14
New Zealand	155	8	7	5	12	32	49	27	14	1
Oceania elles Rest of Oceania ..	7	1	-	-	-	5	1	-	-	-
Statsløse Stateless	181	14	11	3	4	28	40	21	26	34
Uoppgitt Unknown	20	-	-	1	1	7	6	4	1	-

	Menn Males									
	Menn i alt	Alder. År								
		0-6	7-12	13-15	16-19	20-29	30-39	40-49	50-66	67-
I alt	66497	5766	5069	2307	3571	17208	16181	9233	5412	1750
Europa	37245	2369	2744	1386	1656	7778	10034	6645	3836	797
Danmark	8658	394	527	318	465	2149	1836	1320	1396	253
Finland	1664	113	104	51	49	303	527	343	151	23
Island	1199	155	119	45	68	321	312	119	51	9
Sverige	5973	277	398	220	197	1399	1563	1017	628	274
Belgia	157	23	21	6	6	22	47	19	10	3
Frankrike	1115	104	96	50	32	153	379	213	82	6
Hellas	194	-	4	1	-	102	62	15	9	1
Irland	143	10	11	2	6	37	51	17	9	-
Italia	563	12	26	16	28	96	165	125	83	12
Jugoslavia	1398	161	141	56	58	351	346	191	86	8
Nederland	1251	83	110	40	71	192	374	235	116	30
Polen	1026	132	109	44	32	177	346	114	53	19
Portugal	213	15	13	7	4	52	48	30	43	1
Sovjetunionen	65	2	10	1	2	2	15	20	11	2
Spania	534	11	35	20	18	101	166	119	62	2
Storbritannia og Nord-Irland ...	7507	410	590	283	278	1045	2404	1769	641	87
Sveits	378	21	23	15	18	82	83	75	56	5
Tsjekkoslovakia	99	2	6	2	-	15	41	16	13	4
Tyrkia	2545	348	212	123	200	727	490	301	142	2
Forbundsrep. Tyskland	1962	78	166	73	98	329	565	454	149	50
Ungarn	125	6	4	3	3	19	52	23	14	1
Østerrike	294	6	15	10	19	64	84	78	16	2
Europa elles	182	6	4	-	4	40	78	32	15	3

Tabell 3.1 (framh.). Utanlandske statsborgarar etter kjønn, alder og statsborgarskap. 1. januar 1988
 Foreign citizens by sex, age and citizenship. 1 January 1988

Statsborgarskap	Menn									
	Menn i alt	Alder. År								
		0-6	7-12	13-15	16-19	20-29	30-39	40-49	50-66	67-
Afrika i alt	3599	268	206	70	138	1581	1002	249	76	9
Algerie	172	5	7	1	2	78	54	20	5	-
Etiopia	412	29	17	8	25	204	113	13	2	1
Gambia	344	6	9	1	3	198	119	8	-	-
Marokko	1010	130	104	39	56	350	175	108	48	-
Nigeria	205	21	7	-	4	76	82	15	-	-
Tunisia	171	8	1	-	4	100	50	8	-	-
Afrika elles	1285	69	61	21	44	575	409	77	21	8
Asia i alt	17358	2478	1593	584	1287	6038	3418	1388	512	60
Bangladesh	171	12	6	1	6	83	58	4	1	-
Filippinene	474	98	43	15	40	98	116	46	16	2
India	1647	191	136	36	87	566	443	128	53	7
Iran	1843	190	108	34	115	946	349	73	28	-
Israel	177	7	4	5	3	88	55	7	6	2
Japan	145	17	15	5	5	16	48	28	11	-
Kina	427	25	15	3	5	132	151	65	25	6
Pakistan	5620	1206	784	213	344	1172	937	717	228	19
Sri Lanka	2464	102	27	4	308	1450	472	90	8	3
Republikken Korea	123	64	11	4	5	9	25	4	1	-
Thailand	117	13	32	18	17	21	10	4	2	-
Vietnam	3485	476	378	231	326	1179	578	178	119	20
Asia elles	665	77	34	15	26	278	176	44	14	1
Nord-Amerika i alt	5613	253	308	181	360	1085	1043	672	864	847
Canada	597	30	39	21	43	132	127	83	78	44
Mexico	53	1	3	3	7	17	14	6	2	-
USA	4828	198	250	150	302	906	883	559	777	803
Nord-Amerika elles	135	24	16	7	8	30	19	24	7	-
Sør-Amerika i alt	2235	377	190	76	107	643	557	207	71	7
Argentina	69	5	11	-	1	16	23	8	5	-
Brasil	84	10	19	6	8	17	17	5	1	1
Chile	1678	199	113	58	85	551	448	165	53	6
Colombia	216	139	25	7	3	17	17	5	3	-
Uruguay	47	4	6	2	3	9	12	7	4	-
Sør-Amerika elles	141	20	16	3	7	33	40	17	5	-
Oceania i alt	313	17	19	7	21	60	93	54	32	10
Australia	231	12	14	3	17	40	65	44	27	9
New Zealand	78	5	5	4	4	16	28	10	5	1
Oceania elles	4	-	-	-	-	4	-	-	-	-
Statsløse	120	4	9	3	1	18	29	16	20	20
Uoppgitt	14	-	-	-	1	5	5	2	1	-

Tabell 3.1 (framh.). Utanlandske statsborgarar etter kjønn, alder og statsborgarskap. 1. januar 1988
 Foreign citizens by sex, age and citizenship. 1 January 1988

Statsborgarskap	Kvinner Females									
	Kvinner i alt	Alder. År								
		0-6	7-12	13-15	16-19	20-29	30-39	40-49	50-66	67-
I alt	57178	5667	4662	2118	3429	13910	12499	7381	5309	2203
Europa	34096	2406	2528	1318	1972	7943	7543	5475	3994	917
Danmark	8904	417	519	317	769	2468	1429	1364	1395	226
Finland	1930	117	85	50	62	503	586	355	152	20
Island	1284	161	112	57	69	400	315	93	71	6
Sverige	6064	277	352	192	247	1388	1333	1072	874	329
Belgia	215	15	7	5	3	53	74	36	17	5
Frankrike	940	94	96	51	26	144	262	170	78	19
Hellas	47	-	3	-	1	17	14	8	4	-
Irland	196	8	8	3	7	50	74	35	10	1
Italia	227	12	17	13	23	48	51	30	26	7
Jugoslavia	1059	189	131	50	47	235	236	99	65	7
Nederland	1294	88	100	52	84	206	364	222	149	29
Polen	1227	134	89	46	24	311	425	128	56	14
Portugal	165	8	9	10	12	38	47	24	14	3
Sovjetunionen	97	4	7	1	-	15	33	23	12	2
Spania	305	10	34	13	15	82	85	41	22	3
Storbritannia og Nord-Irland	5263	408	517	245	266	936	1265	966	540	120
Sveits	411	20	21	15	20	79	84	91	76	5
Tsjekkoslovakia	110	9	10	3	3	28	32	13	7	5
Tyrkia	1740	352	244	93	158	422	260	129	66	16
Forbundsrep. Tyskland	2146	61	140	87	110	414	463	489	297	85
Ungarn	87	4	5	1	1	29	25	9	9	4
Østerrike	243	7	19	10	16	37	48	57	45	4
Europa elles	142	11	3	4	9	40	38	21	9	7
Afrika i alt	1693	293	159	60	101	623	324	73	49	11
Algerie	42	10	5	1	1	7	12	3	2	1
Etiopia	231	25	9	6	19	126	41	3	1	1
Gambia	89	16	5	3	3	42	19	1	-	-
Marokko	647	130	90	28	38	192	104	35	28	2
Nigeria	69	14	7	-	3	29	16	-	-	-
Tunisia	27	7	4	-	-	15	-	1	-	-
Afrika elles	588	91	39	22	37	212	132	30	18	7
Asia i alt	12943	2329	1456	460	774	3546	2959	909	392	118
Bangladesh	63	11	7	1	8	24	10	-	2	-
Filippinene	1251	72	47	20	49	520	422	85	27	9
India	1165	203	121	25	47	297	309	89	53	21
Iran	815	168	89	22	40	256	185	34	19	2
Israel	97	6	6	1	3	34	37	2	5	3
Japan	239	13	13	3	3	33	90	65	18	1
Kina	283	21	20	8	9	80	88	30	19	8
Pakistan	4632	1147	682	159	257	960	920	369	112	26
Sri Lanka	806	87	26	5	83	428	136	22	12	7
Republikken Korea	201	75	16	10	7	53	34	4	-	2
Thailand	496	15	30	16	26	194	179	33	3	-
Vietnam	2469	452	359	178	223	562	418	134	109	34
Asia elles	426	59	40	12	19	105	131	42	13	5
Nord-Amerika i alt	6085	257	302	180	422	1214	1172	671	754	1113
Canada	572	31	41	23	34	117	148	73	71	34
Mexico	74	2	2	-	3	24	21	17	4	1
USA	5271	203	245	150	377	1027	949	570	674	1076
Nord-Amerika elles	168	21	14	7	8	46	54	11	5	2
Sør-Amerika i alt	1944	353	193	91	108	498	422	172	82	25
Argentina	65	9	4	2	5	11	16	10	7	1
Brasil	195	13	20	5	8	70	59	14	6	-
Chile	1263	214	129	68	75	322	266	113	60	16
Colombia	198	94	22	6	4	24	25	14	6	3
Uruguay	52	5	6	4	4	10	12	8	1	2
Sør-Amerika elles	171	18	12	6	12	61	44	13	2	3
Oceania i alt	350	19	22	8	49	74	67	74	32	5
Australia	270	15	20	7	41	57	45	57	23	5
New Zealand	77	3	2	1	8	16	21	17	9	-
Oceania elles	3	1	-	-	-	1	1	-	-	-
Statsløse	61	10	2	-	3	10	11	5	6	14
Uoppgitt	6	-	-	1	-	2	1	2	-	-

Tabell 3.2. Utanlandske statsborgarar etter kjønn, ekteskapeleg status og statsborgarskap.
1. januar 1988 Foreign citizens by sex, marital status and citizenship. 1 January 1988

Kjønn og statsborgarskap Sex and citizenship	I alt Total	Ekteskapeleg status		Marital status			
		Ugifte		Gifte Married	Enkjer/ enkjemenn Widows/ widowers	Sepa- rerte Sepa- rated	Skilte De- vordet
		Under 15 år Under 15 years	15 år og over 15 years and over				
Begge kjønn Both sexes							
I alt Total	123675	24146	34887	54549	2584	5280	2229
Europa i alt Europe, total	71341	11885	20150	32502	1265	4076	1463
Danmark Denmark	17562	2270	6479	7020	370	1077	346
Finland	3594	484	1282	1364	35	357	72
Island Iceland	2483	610	884	833	16	104	36
Sverige Sweden	12037	1584	4161	4783	352	960	197
Belgia Belgium	372	73	70	198	4	17	10
Frankrike France	2055	461	386	1061	20	89	38
Hellas Greece	241	7	39	156	1	20	18
Irland Ireland	339	39	83	192	1	13	11
Italia Italy	790	88	208	414	6	48	26
Jugoslavia Yugoslavia	2457	684	412	1222	24	82	33
Nederland Netherlands	2545	439	625	1265	38	129	49
Polen Poland	2253	523	361	1163	30	103	73
Portugal	378	56	85	205	3	17	12
Sovjetunionen USSR	162	25	9	118	2	3	5
Spania Spain	839	116	183	446	10	49	35
Storbritannia og Nord-Irland United Kingdom	12770	2307	2623	6749	161	631	299
Sveits Switzerland	789	109	199	416	14	35	16
Tsjekkoslovakia Czechoslovakia ..	209	29	44	108	7	17	4
Tyrkia Turkey	4285	1312	755	2078	36	58	46
Forbundsrep. Tyskland The Federal Republic of Germany ..	4108	561	1028	2112	115	191	101
Ungarn Hungary	212	21	45	105	5	31	5
Østerrike Austria	537	60	138	294	9	20	16
Europa elles Rest of Europe	324	27	51	200	6	25	15
Afrika i alt Africa, total	5292	1016	1713	2183	31	185	164
Algerie Algeria	214	29	38	115	2	15	15
Etiopia Ethiopia	643	92	378	158	1	9	5
Gambia	433	39	152	169	1	37	35
Marokko Morocco	1657	500	246	803	6	54	48
Nigeria	274	49	96	103	-	15	11
Tunisia	198	20	25	124	1	11	17
Afrika elles Rest of Africa	1873	287	778	711	20	44	33
Asia i alt Asia, total	30301	8555	8499	12368	313	311	255
Bangladesh	234	37	102	92	1	1	1
Filippinene Philippines	1725	282	322	1043	32	23	23
India	2812	699	597	1375	43	47	51
Iran	2658	588	1185	830	12	26	17
Israel	274	29	41	170	6	10	18
Japan	384	63	66	237	1	11	6
Kina China	710	89	172	425	12	11	1
Pakistan	10252	4096	1348	4633	80	63	32
Sri Lanka	3270	247	2137	845	21	3	17
Republikken Korea The Republic of Korea	324	175	30	110	2	3	4
Thailand	613	111	111	345	2	23	21
Vietnam Viet Nam	5954	1916	2031	1803	91	64	49
Asia elles Rest of Asia	1091	223	357	460	10	26	15
Nord-Amerika i alt North America, total	11698	1354	3273	5467	881	519	204
Canada	1169	162	345	562	31	36	33
Mexico	127	11	35	70	1	9	1
USA	10099	1096	2830	4720	843	454	156
Nord-Amerika elles Rest of North America	303	85	63	115	6	20	14

Tabell 3.2 (framh.). Utanlandske statsborgarar etter kjønn, ekteskapeleg status og statsborgarskap.
1. januar 1988 Foreign citizens by sex, marital status and citizenship.
1 January 1988

Kjønn og statsborgarskap	I alt	Ekteskapeleg status					
		Ugifte		Gifte	Enkjer/ enkjemenn	Sepa- rerte	Skilte
		Under 15 år	15 år og over				
Begge kjønn (framh.) Both sexes (cont.)							
Sør-Amerika i alt South America, total	4179	1223	980	1635	70	144	127
Argentina	134	31	16	70	3	8	6
Brasil Brazil	279	69	57	131	1	9	12
Chile	2941	737	755	1224	55	96	74
Colombia	414	288	52	54	5	9	6
Uruguay	99	25	24	30	1	7	12
Sør-Amerika elles Rest of South America	312	73	76	126	5	15	17
Oceania i alt Oceania, total	663	84	209	311	10	37	12
Australia	501	65	161	229	9	28	9
New Zealand	155	18	48	77	1	8	3
Oceania elles Rest of Oceania	7	1	-	5	-	1	-
Statsløse Stateless	181	28	53	74	14	8	4
Uoppgitt Unknown	20	1	10	9	-	-	-
Menn Males							
I alt	66497	12383	21669	27594	537	3018	1296
Europa	37245	6039	11235	16439	265	2404	863
Danmark	8658	1124	3261	3344	94	634	201
Finland	1664	249	663	471	10	230	41
Island	1199	302	428	391	3	57	18
Sverige	5973	824	2370	2085	70	525	99
Belgia	157	47	31	66	-	9	4
Frankrike	1115	238	231	567	4	55	20
Hellas	194	4	30	127	-	17	16
Irland	143	22	39	71	-	5	6
Italia	563	50	144	306	2	40	21
Jugoslavia	1398	333	298	695	5	47	20
Nederland	1251	220	289	619	12	78	33
Polen	1026	271	219	463	3	42	28
Portugal	213	33	47	120	-	8	5
Sovjetunionen	65	13	5	45	-	-	2
Spania	534	61	128	280	2	40	23
Storbritannia og Nord-Irland	7507	1199	1640	4023	37	401	207
Sveits	378	55	103	187	3	20	10
Tsjekkoslovakia	99	8	30	47	1	11	2
Tyrkia	2545	644	571	1253	4	42	31
Forbundsrep. Tyskland	1962	293	555	956	13	95	50
Ungarn	125	12	35	58	1	16	3
Østerrike	294	27	89	152	1	13	12
Europa elles	182	10	29	113	-	19	11
Afrika i alt	3599	524	1368	1418	12	147	130
Algerie	172	13	36	92	1	15	15
Etiopia	412	53	270	83	1	2	3
Gambia	344	16	126	137	-	32	33
Marokko	1010	263	196	472	-	43	36
Nigeria	205	28	78	76	-	14	9
Tunisia	171	9	24	110	1	10	17
Afrika elles	1285	142	638	448	9	31	17
Asia i alt	17358	4469	6513	6045	42	156	133
Bangladesh	171	19	92	58	-	1	1
Filippinene	474	152	105	203	3	6	5
India	1647	355	487	737	3	28	37
Iran	1843	318	1058	442	1	15	9
Israel	177	16	30	107	-	7	17
Japan	145	35	29	75	-	5	1
Kina	427	42	126	255	2	2	-

Tabell 3.2 (framh.). Utanlandske statsborgarar etter kjønn, ekteskapeleg status og statsborgarskap.
1. januar 1988 Foreign citizens by sex, marital status and citizenship.
1 January 1988

Kjønn og statsborgarskap	I alt	Ekteskapeleg status					
		Ugifte		Gifte	Enkjer/ enkjemenn	Sepa- rerte	Skilte
		Under 15 år	15 år og over				
Menn (framh.) Males (cont.)							
Pakistan	5620	2149	987	2410	15	41	18
Sri Lanka	2464	131	1766	551	3	2	11
Republikken Korea	123	77	13	32	-	1	-
Thailand	117	56	49	10	-	2	-
Vietnam	3485	1001	1469	949	14	29	23
Asia elles	665	118	302	216	1	17	11
Nord-Amerika i alt	5613	676	1791	2629	195	218	104
Canada	597	79	208	265	9	17	19
Mexico	53	7	26	15	-	5	-
USA	4828	546	1519	2306	186	190	81
Nord-Amerika elles	135	44	38	43	-	6	4
Sør-Amerika i alt	2235	619	612	867	12	69	56
Argentina	69	16	9	37	-	4	3
Brasil	84	34	27	23	-	-	-
Chile	1678	351	496	730	12	52	37
Colombia	216	168	29	14	-	3	2
Uruguay	47	11	11	17	-	2	6
Sør-Amerika elles	141	39	40	46	-	8	8
Oceania i alt	313	40	101	145	2	18	7
Australia	231	28	73	112	2	12	4
New Zealand	78	12	28	30	-	5	3
Oceania elles	4	-	-	3	-	1	-
Statsløse	120	16	40	46	9	6	3
Uoppgitt	14	-	9	5	-	-	-
Kvinner Females							
I alt	57178	11763	13218	26955	2047	2262	933
Europa	34096	5846	8915	16063	1000	1672	600
Danmark	8904	1146	3218	3676	276	443	145
Finland	1930	235	619	893	25	127	31
Island	1284	308	456	442	13	47	18
Sverige	6064	760	1791	2698	282	435	98
Belgia	215	26	39	132	4	8	6
Frankrike	940	223	155	494	16	34	18
Hellas	47	3	9	29	1	3	2
Irland	196	17	44	121	1	8	5
Italia	227	38	64	108	4	8	5
Jugoslavia	1059	351	114	527	19	35	13
Nederland	1294	219	336	646	26	51	16
Polen	1227	252	142	700	27	61	45
Portugal	165	23	38	85	3	9	7
Sovjetunionen	97	12	4	73	2	3	3
Spania	305	55	55	166	8	9	12
Storbritannia og Nord-Irland	5263	1108	983	2726	124	230	92
Sveits	411	54	96	229	11	15	6
Tsjekkoslovakia	110	21	14	61	6	6	2
Tyrkia	1740	668	184	825	32	16	15
Forbundsrep. Tyskland	2146	268	473	1156	102	96	51
Ungarn	87	9	10	47	4	15	2
Østerrike	243	33	49	142	8	7	4
Europa elles	142	17	22	87	6	6	4

Tabell 3.2 (framh.). Utanlandske statsborgarar etter kjønn, ekteskapeleg status og statsborgarskap.
1. januar 1988 Foreign citizens by sex, marital status and citizenship.
1 January 1988

Kjønn og statsborgarskap	I alt	Ekteskapeleg status					
		Ugifte		Gifte	Enkjer/ enkje- menn	Sepa- rerte	Skilte
		Under 15 år	15 år og over				
Kvinner (framh.) Females (cont.)							
Afrika i alt	1693	492	345	765	19	38	34
Algerie	42	16	2	23	1	-	-
Etiopia	231	39	108	75	-	7	2
Gambia	89	23	26	32	1	5	2
Marokko	647	237	50	331	6	11	12
Nigeria	69	21	18	27	-	1	2
Tunisia	27	11	1	14	-	1	-
Afrika elles	588	145	140	263	11	13	16
Asia i alt	12943	4086	1986	6323	271	155	122
Bangladesh	63	18	10	34	1	-	-
Filippinene	1251	130	217	840	29	17	18
India	1165	344	110	638	40	19	14
Iran	815	270	127	388	11	11	8
Israel	97	13	11	63	6	3	1
Japan	239	28	37	162	1	6	5
Kina	283	47	46	170	10	9	1
Pakistan	4632	1947	361	2223	65	22	14
Sri Lanka	806	116	371	294	18	1	6
Republikken Korea	201	98	17	78	2	2	4
Thailand	496	55	62	335	2	21	21
Vietnam	2469	915	562	854	77	35	26
Asia elles	426	105	55	244	9	9	4
Nord-Amerika i alt	6085	678	1482	2838	686	301	100
Canada	572	83	137	297	22	19	14
Mexico	74	4	9	55	1	4	1
USA	5271	550	1311	2414	657	264	75
Nord-Amerika elles	168	41	25	72	6	14	10
Sør-Amerika i alt	1944	604	368	768	58	75	71
Argentina	65	15	7	33	3	4	3
Brasil	195	35	30	108	1	9	12
Chile	1263	386	259	494	43	44	37
Colombia	198	120	23	40	5	6	4
Uruguay	52	14	13	13	1	5	6
Sør-Amerika elles	171	34	36	80	5	7	9
Oceania i alt	350	44	108	166	8	19	5
Australia	270	37	88	117	7	16	5
New Zealand	77	6	20	47	1	3	-
Oceania elles	3	1	-	2	-	-	-
Statsløse	61	12	13	28	5	2	1
Uoppgitt	6	1	1	4	-	-	-

Tabell 3.3. Utanlandske statsborgarar etter ekteskapeleg status, kjønn og alder. 1. januar 1988
 Foreign citizens by marital status, sex and age. 1 January 1988

Kjønn. Alder. År Sex. Age. Years	I alt Total	Ekteskapeleg status Marital status				
		Ugifte Unmarried	Gifte Married	Enkjer/ enkjemenn Widows/ widowers	Separerte Separated	Skilte Divorced
Begge kjønn i alt Both sexes, total	123675	59033	54549	2584	2229	5280
0 - 4	8396	8396	-	-	-	-
5 - 9	7945	7945	-	-	-	-
10 - 14	7805	7805	-	-	-	-
15 - 19	8443	8158	278	1	5	1
20 - 24	13855	10272	3406	5	118	54
25 - 29	17263	7993	8437	27	393	413
30 - 34	15710	3933	10473	49	465	790
35 - 39	12970	1876	9618	62	425	989
40 - 44	10075	926	7802	72	301	974
45 - 49	6539	444	5073	95	224	703
50 - 54	4431	270	3392	158	130	481
55 - 59	3224	221	2367	226	89	321
60 - 64	2344	186	1608	279	36	235
65 - 69	1565	148	935	308	24	150
70 - 74	929	99	482	270	11	67
75 - 79	790	124	336	289	4	37
80 - 84	689	120	214	308	4	43
85 - 89	499	88	101	293	-	17
90 -	203	29	27	142	-	5
0 - 6	11433	11433	-	-	-	-
7 - 12	9731	9731	-	-	-	-
13 - 15	4425	4424	1	-	-	-
16 - 19	7000	6716	277	1	5	1
20 - 44	69873	25000	39736	215	1702	3220
45 - 66	17260	1180	12900	875	493	1812
67 -	3953	549	1635	1493	29	247
Menn i alt Males	66497	34052	27594	537	1296	3018
0 - 4	4227	4227	-	-	-	-
5 - 9	4078	4078	-	-	-	-
10 - 14	4078	4078	-	-	-	-
15 - 19	4330	4269	59	-	1	1
20 - 24	7528	6222	1229	-	58	19
25 - 29	9680	5403	3843	8	220	206
30 - 34	8657	2761	5171	8	275	442
35 - 39	7524	1321	5295	18	269	621
40 - 44	5687	661	4226	17	170	613
45 - 49	3546	325	2665	16	123	417
50 - 54	2267	176	1701	30	79	281
55 - 59	1585	145	1187	38	52	163
60 - 64	1195	121	884	52	23	115
65 - 69	799	79	573	62	14	71
70 - 74	422	44	294	45	7	32
75 - 79	351	51	225	56	3	16
80 - 84	272	47	143	67	2	13
85 - 89	200	34	78	82	-	6
90 -	71	10	21	38	-	2
0 - 6	5766	5766	-	-	-	-
7 - 12	5069	5069	-	-	-	-
13 - 15	2307	2307	-	-	-	-
16 - 19	3571	3510	59	-	1	1
20 - 44	39076	16368	19764	51	992	1901
45 - 66	8958	801	6708	160	285	1004
67 -	1750	231	1063	326	18	112

Tabell 3.3 (framh.). Utanlandske statsborgarar etter ekteskapeleg status, kjønn og alder. 1. januar 1988
 Foreign citizens by marital status, sex and age. 1 January 1988

Kjønn. Alder. År	I alt	Ekteskapeleg status				
		Ugifte	Gifte	Enkjer/ enkjemenn	Separerte	Skilte
Kvinner i alt Females	57178	24981	26955	2047	933	2262
0 - 4	4169	4169	-	-	-	-
5 - 9	3867	3867	-	-	-	-
10 - 14	3727	3727	-	-	-	-
15 - 19	4113	3889	219	1	4	-
20 - 24	6327	4050	2177	5	60	35
25 - 29	7583	2590	4594	19	173	207
30 - 34	7053	1172	5302	41	190	348
35 - 39	5446	555	4323	44	156	368
40 - 44	4388	265	3576	55	131	361
45 - 49	2993	119	2408	79	101	286
50 - 54	2164	94	1691	128	51	200
55 - 59	1639	76	1180	188	37	158
60 - 64	1149	65	724	227	13	120
65 - 69	766	69	362	246	10	79
70 - 74	507	55	188	225	4	35
75 - 79	439	73	111	233	1	21
80 - 84	417	73	71	241	2	30
85 - 89	299	54	23	211	-	11
90 -	132	19	6	104	-	3
0 - 6	5667	5667	-	-	-	-
7 - 12	4662	4662	-	-	-	-
13 - 15	2118	2117	1	-	-	-
16 - 19	3429	3206	218	1	4	-
20 - 44	30797	8632	19972	164	710	1319
45 - 66	8302	379	6192	715	208	808
67 -	2203	318	572	1167	11	135

Tabell 3.4. Utanlandske statsborgarar etter kjønn, ekteskapeleg status og alder. Fylke. 1. januar 1988 Foreign citizens by sex, marital status and age. County. 1 January 1988

Fylke Alder. År County Age. Years	Begge kjønn Both sexes	Menn Males			Kvinner Females				
		I alt Total	Ugifte Unmarried	Gifte Married	Før gifte Divorced, separated and widowed	I alt	Ugifte	Gifte	Før gifte
01 Østfold	6152	3303	1692	1345	266	2849	1183	1366	300
0 - 4	384	196	196	-	-	188	188	-	-
5 - 9	391	202	202	-	-	189	189	-	-
10 - 14	507	265	265	-	-	242	242	-	-
15 - 19	499	248	248	-	-	251	238	12	1
20 - 24	629	374	316	55	3	255	158	90	7
25 - 29	699	403	211	175	17	296	67	212	17
30 - 34	623	340	95	216	29	283	43	217	23
35 - 39	634	367	58	256	53	267	12	220	35
40 - 44	503	277	32	199	46	226	12	182	32
45 - 49	338	172	13	137	22	166	4	136	26
50 - 54	253	125	16	89	20	128	3	107	18
55 - 59	213	96	9	70	17	117	3	92	22
60 - 64	160	98	8	73	17	62	1	42	19
65 - 69	95	41	6	28	7	54	3	27	24
70 - 74	59	24	5	12	7	35	3	15	17
75 - 79	58	26	4	13	9	32	2	7	23
80 - 84	46	19	3	12	4	27	8	4	15
85 - 89	43	23	5	9	9	20	4	3	13
90 -	18	7	-	1	6	11	3	-	8
0 - 6	508	261	261	-	-	247	247	-	-
7 - 12	562	289	289	-	-	273	273	-	-
13 - 15	310	163	163	-	-	147	147	-	-
16 - 19	401	198	198	-	-	203	190	12	1
20 - 44	3088	1761	712	901	148	1327	292	921	114
45 - 66	1007	506	48	380	78	501	12	393	96
67 -	276	125	21	64	40	151	22	40	89
02 Akershus	15444	7765	3784	3418	563	7679	3029	3976	674
0 - 4	910	476	476	-	-	434	434	-	-
5 - 9	911	487	487	-	-	424	424	-	-
10 - 14	987	516	516	-	-	471	471	-	-
15 - 19	1155	535	532	3	-	620	599	20	1
20 - 24	1595	799	675	118	6	796	564	222	10
25 - 29	1899	1007	561	394	52	892	296	546	50
30 - 34	1936	975	262	637	76	961	122	762	77
35 - 39	1741	919	133	682	104	822	49	681	92
40 - 44	1510	755	64	597	94	755	24	627	104
45 - 49	1005	492	31	379	82	513	12	428	73
50 - 54	648	274	13	216	45	374	7	301	66
55 - 59	488	210	13	161	36	278	11	204	63
60 - 64	318	141	12	111	18	177	3	130	44
65 - 69	144	77	4	56	17	67	5	36	26
70 - 74	77	43	2	31	10	34	2	14	18
75 - 79	50	28	1	19	8	22	3	3	16
80 - 84	35	18	1	10	7	17	1	2	14
85 - 89	24	10	1	4	5	14	1	-	13
90 -	11	3	-	-	3	8	1	-	7
0 - 6	1242	649	649	-	-	593	593	-	-
7 - 12	1180	635	635	-	-	545	545	-	-
13 - 15	572	291	291	-	-	281	281	-	-
16 - 19	969	439	436	3	-	530	509	20	1
20 - 44	8681	4455	1695	2428	332	4226	1055	2838	333
45 - 66	2527	1153	71	891	191	1374	35	1082	257
67 -	273	143	7	96	40	130	11	36	83

Tabell 3.4 (framh.). Utanlandske statsborgarar etter kjønn, ekteskapeleg status og alder. Fylke.
1. januar 1988 Foreign citizens by sex, marital status and age. County.
1 January 1988

Fylke	Alder. År	Begge kjønn	Menn				Kvinner			
			I alt	Ugifte	Gifte	Før gifte	I alt	Ugifte	Gifte	Før gifte
03 Oslo	37923	20677	10862	8196	1619	17246	8217	7505	1524
0 - 4	3145	1598	1598	-	-	1547	1547	-	-
5 - 9	2704	1391	1391	-	-	1313	1313	-	-
10 - 14	2079	1127	1127	-	-	952	952	-	-
15 - 19	2275	1171	1135	35	1	1104	1010	94	-
20 - 24	4595	2317	1783	494	40	2278	1439	804	35
25 - 29	6020	3420	1796	1431	193	2600	967	1491	142
30 - 34	4886	2762	961	1500	301	2124	427	1488	209
35 - 39	3819	2305	472	1522	311	1514	194	1163	157
40 - 44	2805	1685	262	1181	242	1120	112	856	152
45 - 49	1841	1058	131	764	163	783	56	591	136
50 - 54	1261	671	79	477	115	590	44	428	118
55 - 59	878	454	41	337	76	424	39	271	114
60 - 64	622	316	41	216	59	306	24	159	123
65 - 69	402	185	21	125	39	217	32	87	98
70 - 74	217	91	4	58	29	126	13	37	76
75 - 79	141	58	13	28	17	83	15	17	51
80 - 84	116	35	2	16	17	81	19	11	51
85 - 89	83	26	4	9	13	57	13	5	39
90 -	34	7	1	3	3	27	1	3	23
0 - 6	4310	2188	2188	-	-	2122	2122	-	-
7 - 12	2888	1528	1528	-	-	1360	1360	-	-
13 - 15	1073	596	596	-	-	477	477	-	-
16 - 19	1932	975	939	35	1	957	863	94	-
20 - 44	22125	12489	5274	6128	1087	9636	3139	5802	695
45 - 66	4801	2595	302	1866	427	2206	176	1497	533
67 -	794	306	35	167	104	488	80	112	296
04 Hedmark	2835	1468	827	545	96	1367	598	652	117
0 - 4	165	86	86	-	-	79	79	-	-
5 - 9	164	73	73	-	-	91	91	-	-
10 - 14	229	119	119	-	-	110	110	-	-
15 - 19	218	111	111	-	-	107	105	2	-
20 - 24	330	190	171	19	-	140	97	43	-
25 - 29	344	214	132	75	7	130	50	75	5
30 - 34	357	178	74	96	8	179	28	142	9
35 - 39	309	161	29	116	16	148	12	118	18
40 - 44	237	121	12	90	19	116	7	92	17
45 - 49	142	62	5	41	16	80	1	67	12
50 - 54	85	43	2	35	6	42	2	35	5
55 - 59	67	25	3	17	5	42	2	30	10
60 - 64	68	30	3	21	6	38	2	25	11
65 - 69	51	25	2	16	7	26	3	14	9
70 - 74	21	12	2	9	1	9	1	4	4
75 - 79	19	8	-	6	2	11	3	2	6
80 - 84	19	5	1	4	-	14	3	3	8
85 - 89	5	2	2	-	-	3	1	-	2
90 -	5	3	-	-	3	2	1	-	1
0 - 6	224	116	116	-	-	108	108	-	-
7 - 12	233	111	111	-	-	122	122	-	-
13 - 15	145	77	77	-	-	68	68	-	-
16 - 19	174	85	85	-	-	89	87	2	-
20 - 44	1577	864	418	396	50	713	194	470	49
45 - 66	382	168	14	120	34	214	7	165	42
67 -	100	47	6	29	12	53	12	15	26

Tabell 3.4 (framh.). Utanlandske statsborgarar etter kjønn, ekteskapeleg status og alder. Fylke.
1. januar 1988 Foreign citizens by sex, marital status and age. County.
1 January 1988

Fylke	Alder. År	Begge kjønn	Menn				Kvinner			
			I alt	Ugifte	Gifte	Før gifte	I alt	Ugifte	Gifte	Før gifte
05 Oppland	2834	1674	1077	521	76	1160	543	503	114
0 - 4	127	60	60	-	-	67	67	-	-
5 - 9	131	70	70	-	-	61	61	-	-
10 - 14	130	76	76	-	-	54	54	-	-
15 - 19	260	160	160	-	-	100	100	-	-
20 - 24	531	373	345	24	4	158	120	38	-
25 - 29	444	303	217	77	9	141	75	64	2
30 - 34	336	204	86	114	4	132	25	98	9
35 - 39	275	140	25	103	12	135	25	90	20
40 - 44	196	100	8	80	12	96	7	78	11
45 - 49	106	51	9	34	8	55	-	47	8
50 - 54	79	34	7	24	3	45	1	38	6
55 - 59	62	32	-	23	9	30	-	20	10
60 - 64	59	24	2	18	4	35	1	19	15
65 - 69	28	17	4	12	1	11	-	3	8
70 - 74	20	12	5	3	4	8	1	2	5
75 - 79	20	9	2	6	1	11	2	4	5
80 - 84	14	4	-	2	2	10	4	1	5
85 - 89	9	3	-	-	3	6	-	-	6
90 -	7	2	1	1	-	5	-	1	4
0 - 6	183	90	90	-	-	93	93	-	-
7 - 12	155	86	86	-	-	69	69	-	-
13 - 15	82	48	48	-	-	34	34	-	-
16 - 19	228	142	142	-	-	86	86	-	-
20 - 44	1782	1120	681	398	41	662	252	368	42
45 - 66	322	153	20	108	25	169	2	125	42
67 -	82	35	10	15	10	47	7	10	30
06 Buskerud	7873	4132	2111	1760	261	3741	1719	1743	279
0 - 4	646	314	314	-	-	332	332	-	-
5 - 9	631	318	318	-	-	313	313	-	-
10 - 14	594	290	290	-	-	304	304	-	-
15 - 19	670	328	318	10	-	342	311	30	1
20 - 24	914	481	370	106	5	433	256	171	6
25 - 29	916	507	246	244	17	409	103	279	27
30 - 34	876	462	106	317	39	414	42	345	27
35 - 39	710	416	56	322	38	294	22	251	21
40 - 44	626	343	30	268	45	283	11	239	33
45 - 49	396	209	12	165	32	187	4	160	23
50 - 54	321	178	9	138	31	143	-	123	20
55 - 59	221	110	11	83	16	111	5	80	26
60 - 64	142	81	11	56	14	61	4	37	20
65 - 69	69	36	3	26	7	33	2	16	15
70 - 74	44	19	7	9	3	25	2	4	19
75 - 79	40	20	5	11	4	20	5	6	9
80 - 84	25	8	2	3	3	17	1	2	14
85 - 89	21	8	3	1	4	13	2	-	11
90 -	11	4	-	1	3	7	-	-	7
0 - 6	873	418	418	-	-	455	455	-	-
7 - 12	775	389	389	-	-	386	386	-	-
13 - 15	331	166	166	-	-	165	165	-	-
16 - 19	562	277	267	10	-	285	254	30	1
20 - 44	4042	2209	808	1257	144	1833	434	1285	114
45 - 66	1116	599	44	459	96	517	14	408	95
67 -	174	74	19	34	21	100	11	20	69

Tabell 3.4 (framh.). Utanlandske statsborgarar etter kjønn, ekteskapeleg status og alder. Fylke.
1. januar 1988 Foreign citizens by sex, marital status and age. County.
1 January 1988

Fylke	Alder. År	Begge kjønn	Menn				Kvinner			
			I alt	Ugifte	Gifte	Før gifte	I alt	Ugifte	Gifte	Før gifte
07 Vestfold	3869	1976	918	878	180	1893	698	975	220
0 - 4	194	90	90	-	-	104	104	-	-
5 - 9	207	95	95	-	-	112	112	-	-
10 - 14	309	166	166	-	-	143	143	-	-
15 - 19	289	150	150	-	-	139	134	5	-
20 - 24	370	199	166	33	-	171	104	64	3
25 - 29	412	218	122	87	9	194	47	131	16
30 - 34	418	219	60	137	22	199	22	157	20
35 - 39	361	189	20	139	30	172	11	139	22
40 - 44	361	190	12	146	32	171	3	148	20
45 - 49	265	121	10	92	19	144	3	115	26
50 - 54	164	76	1	58	17	88	3	71	14
55 - 59	162	78	5	57	16	84	1	65	18
60 - 64	99	55	8	42	5	44	1	31	12
65 - 69	95	58	5	40	13	37	2	20	15
70 - 74	54	23	3	17	3	31	2	16	13
75 - 79	42	20	2	14	4	22	3	6	13
80 - 84	39	17	1	11	5	22	1	6	15
85 - 89	21	10	1	5	4	11	2	1	8
90 -	7	2	1	-	1	5	-	-	5
0 - 6	261	122	122	-	-	139	139	-	-
7 - 12	325	164	164	-	-	161	161	-	-
13 - 15	188	101	101	-	-	87	87	-	-
16 - 19	225	114	114	-	-	111	106	5	-
20 - 44	1922	1015	380	542	93	907	187	639	81
45 - 66	736	356	26	266	64	380	10	293	77
67 -	212	104	11	70	23	108	8	38	62
08 Telemark	3118	1695	853	707	135	1423	607	666	150
0 - 4	177	86	86	-	-	91	91	-	-
5 - 9	186	97	97	-	-	89	89	-	-
10 - 14	192	93	93	-	-	99	99	-	-
15 - 19	229	116	114	2	-	113	108	5	-
20 - 24	426	259	226	33	-	167	108	57	2
25 - 29	447	249	136	99	14	198	64	119	15
30 - 34	368	202	49	137	16	166	22	130	14
35 - 39	303	190	28	139	23	113	10	86	17
40 - 44	245	136	8	109	19	109	5	88	16
45 - 49	145	74	3	51	20	71	1	59	11
50 - 54	132	66	1	48	17	66	2	52	12
55 - 59	94	52	8	34	10	42	1	28	13
60 - 64	64	27	1	20	6	37	1	23	13
65 - 69	35	15	2	10	3	20	1	9	10
70 - 74	21	7	-	7	-	14	2	6	6
75 - 79	23	13	-	12	1	10	1	3	6
80 - 84	12	5	-	5	-	7	2	1	4
85 - 89	12	5	1	1	3	7	-	-	7
90 -	7	3	-	-	3	4	-	-	4
0 - 6	241	122	122	-	-	119	119	-	-
7 - 12	248	124	124	-	-	124	124	-	-
13 - 15	98	47	47	-	-	51	51	-	-
16 - 19	197	99	97	2	-	98	93	5	-
20 - 44	1789	1036	447	517	72	753	209	480	64
45 - 66	453	223	14	156	53	230	6	168	56
67 -	92	44	2	32	10	48	5	13	30

Tabell 3.4 (framh.). Utanlandske statsborgarar etter kjønn, ekteskapeleg status og alder. Fylke.
1. januar 1988 Foreign citizens by sex, marital status and age. County.
1 January 1988

Fylke	Alder. År	Begge kjønn	Menn			Kvinner				
			I alt	Ugifte	Gifte	Før gifte	I alt	Ugifte	Gifte	Før gifte
09 Aust-Agder ...		2091	1103	500	489	114	988	361	487	140
0 - 4	87	44	44	-	-	43	43	-	-
5 - 9	96	58	58	-	-	38	38	-	-
10 - 14	147	73	73	-	-	74	74	-	-
15 - 19	143	82	82	-	-	61	58	3	-
20 - 24	201	105	91	13	1	96	66	27	3
25 - 29	252	129	71	50	8	123	40	77	6
30 - 34	213	129	35	83	11	84	9	69	6
35 - 39	168	94	9	70	15	74	5	62	7
40 - 44	172	95	11	68	16	77	3	65	9
45 - 49	121	61	6	45	10	60	1	48	11
50 - 54	91	40	-	30	10	51	-	41	10
55 - 59	68	36	3	23	10	32	1	27	4
60 - 64	64	29	2	25	2	35	1	26	8
65 - 69	65	36	5	28	3	29	2	17	10
70 - 74	49	29	3	20	6	20	5	10	5
75 - 79	42	17	2	12	3	25	4	8	13
80 - 84	58	29	3	18	8	29	4	6	19
85 - 89	43	13	1	4	8	30	6	1	23
90 -	11	4	1	-	3	7	1	-	6
0 - 6	112	57	57	-	-	55	55	-	-
7 - 12	162	90	90	-	-	72	72	-	-
13 - 15	78	41	41	-	-	37	36	1	-
16 - 19	121	69	69	-	-	52	50	2	-
20 - 44	1006	552	217	284	51	454	123	300	31
45 - 66	373	183	13	135	35	190	3	151	36
67 -	239	111	13	70	28	128	22	33	73
10 Vest-Agder ...		4350	2244	1039	1032	173	2106	786	993	327
0 - 4	166	92	92	-	-	74	74	-	-
5 - 9	198	90	90	-	-	108	108	-	-
10 - 14	313	156	156	-	-	157	157	-	-
15 - 19	372	198	197	-	1	174	171	3	-
20 - 24	460	261	223	36	2	199	120	73	6
25 - 29	476	266	140	117	9	210	59	138	13
30 - 34	381	209	58	135	16	172	19	127	26
35 - 39	313	158	16	116	26	155	12	129	14
40 - 44	321	169	10	130	29	152	4	133	15
45 - 49	253	128	9	101	18	125	2	104	19
50 - 54	206	105	5	85	15	101	5	73	23
55 - 59	169	81	9	61	11	88	1	68	19
60 - 64	150	89	7	74	8	61	5	39	17
65 - 69	142	75	6	60	9	67	4	35	28
70 - 74	105	43	1	38	4	62	5	28	29
75 - 79	118	45	8	32	5	73	10	27	36
80 - 84	120	44	9	29	6	76	17	11	48
85 - 89	64	27	3	13	11	37	7	5	25
90 -	23	8	-	5	3	15	6	-	9
0 - 6	230	125	125	-	-	105	105	-	-
7 - 12	318	146	146	-	-	172	172	-	-
13 - 15	206	103	103	-	-	103	103	-	-
16 - 19	295	162	161	-	1	133	130	3	-
20 - 44	1951	1063	447	534	82	888	214	600	74
45 - 66	825	425	31	340	54	400	14	299	87
67 -	525	220	26	158	36	305	48	91	166

Tabell 3.4 (framh.). Utanlandske statsborgarar etter kjønn, ekteskapeleg status og alder. Fylke.
1. januar 1988 Foreign citizens by sex, marital status and age. County.
1 January 1988

Fylke	Alder. År	Begge kjønn	Menn				Kvinner			
			I alt	Ugifte	Gifte	Før gifte	I alt	Ugifte	Gifte	Før gifte
11 Rogaland	13372	7644	3424	3758	462	5728	2359	2939	430
0 - 4	961	480	480	-	-	481	481	-	-
5 - 9	988	515	515	-	-	473	473	-	-
10 - 14	853	431	431	-	-	422	422	-	-
15 - 19	745	389	387	2	-	356	342	13	1
20 - 24	968	537	466	70	1	431	263	161	7
25 - 29	1540	861	475	366	20	679	173	476	30
30 - 34	1965	1112	323	721	68	853	92	708	53
35 - 39	1725	1087	167	829	91	638	49	535	54
40 - 44	1271	811	68	639	104	460	14	408	38
45 - 49	813	535	40	439	56	278	1	244	33
50 - 54	481	308	15	255	38	173	6	149	18
55 - 59	346	211	22	174	15	135	2	116	17
60 - 64	198	121	7	101	13	77	5	49	23
65 - 69	142	77	8	61	8	65	3	36	26
70 - 74	102	53	3	41	9	49	9	16	24
75 - 79	88	44	4	30	10	44	8	9	27
80 - 84	98	41	8	16	17	57	5	14	38
85 - 89	68	24	4	12	8	44	8	3	33
90 -	20	7	1	2	4	13	3	2	8
0 - 6	1341	677	677	-	-	664	664	-	-
7 - 12	1145	597	597	-	-	548	548	-	-
13 - 15	468	231	231	-	-	237	237	-	-
16 - 19	593	310	308	2	-	283	269	13	1
20 - 44	7469	4408	1499	2625	284	3061	591	2288	182
45 - 66	1908	1218	87	1005	126	690	14	574	102
67 -	448	203	25	126	52	245	36	64	145
12 Hordaland	9385	5179	2634	2193	352	4206	1838	1980	388
0 - 4	564	278	278	-	-	286	286	-	-
5 - 9	536	260	260	-	-	276	276	-	-
10 - 14	565	311	311	-	-	254	254	-	-
15 - 19	610	320	318	2	-	290	271	19	-
20 - 24	1059	591	481	103	7	468	288	171	9
25 - 29	1502	858	495	334	29	644	222	393	29
30 - 34	1300	778	257	468	53	522	94	394	34
35 - 39	1028	627	105	454	68	401	60	305	36
40 - 44	712	410	52	304	54	302	22	247	33
45 - 49	455	253	20	189	44	202	17	155	30
50 - 54	311	161	15	114	32	150	7	110	33
55 - 59	203	88	10	68	10	115	7	80	28
60 - 64	162	79	7	60	12	83	8	53	22
65 - 69	117	62	8	42	12	55	4	19	32
70 - 74	68	27	5	18	4	41	3	17	21
75 - 79	67	24	5	16	3	43	7	10	26
80 - 84	56	23	5	7	11	33	5	4	24
85 - 89	48	21	2	11	8	27	5	3	19
90 -	22	8	-	3	5	14	2	-	12
0 - 6	757	367	367	-	-	390	390	-	-
7 - 12	683	370	370	-	-	313	313	-	-
13 - 15	329	166	166	-	-	163	163	-	-
16 - 19	506	266	264	2	-	240	221	19	-
20 - 44	5601	3264	1390	1663	211	2337	686	1510	141
45 - 66	1181	608	58	447	103	573	41	407	125
67 -	328	138	19	81	38	190	24	44	122

Tabell 3.4 (framh.). Utanlandske statsborgarar etter kjønn, ekteskapeleg status og alder. Fylke.
1. januar 1988 Foreign citizens by sex, marital status and age. County.
1 January 1988

Fylke	Alder. År	Begge kjønn	Menn				Kvinner			
			I alt	Ugifte	Gift	Før gifte	I alt	Ugifte	Gift	Før gifte
14 Sogn og Fjordane	1275	746	453	266	27	529	234	265	30
0 - 4	90	48	48	-	-	42	42	-	-
5 - 9	60	30	30	-	-	30	30	-	-
10 - 14	73	31	31	-	-	42	42	-	-
15 - 19	89	53	53	-	-	36	35	1	-
20 - 24	226	162	150	12	2	64	34	29	1
25 - 29	222	132	76	54	2	90	32	54	4
30 - 34	169	98	35	62	1	71	9	58	4
35 - 39	115	65	13	45	7	50	6	40	4
40 - 44	82	48	6	38	4	34	1	30	3
45 - 49	52	26	5	18	3	26	1	22	3
50 - 54	29	16	-	12	4	13	-	12	1
55 - 59	17	9	-	8	1	8	-	8	-
60 - 64	15	9	-	6	3	6	-	6	-
65 - 69	8	5	-	4	1	3	-	3	-
70 - 74	6	2	-	2	-	4	1	2	1
75 - 79	7	4	1	3	-	3	1	-	2
80 - 84	4	3	2	1	-	1	-	-	1
85 - 89	8	4	2	1	1	4	-	-	4
90 -	3	1	1	-	-	2	-	-	2
0 - 6	110	57	57	-	-	53	53	-	-
7 - 12	83	38	38	-	-	45	45	-	-
13 - 15	43	18	18	-	-	25	25	-	-
16 - 19	76	49	49	-	-	27	26	1	-
20 - 44	814	505	280	211	14	309	82	211	16
45 - 66	115	62	5	46	11	53	1	48	4
67 -	34	17	6	9	2	17	2	5	10
15 Møre og Romsdal	2338	1208	629	488	91	1130	444	597	89
0 - 4	129	67	67	-	-	62	62	-	-
5 - 9	127	66	66	-	-	61	61	-	-
10 - 14	164	80	80	-	-	84	84	-	-
15 - 19	189	96	96	-	-	93	90	3	-
20 - 24	272	158	139	18	1	114	62	52	-
25 - 29	305	159	97	54	8	146	36	108	2
30 - 34	279	135	39	87	9	144	16	119	9
35 - 39	267	149	22	109	18	118	9	99	10
40 - 44	169	99	6	80	13	70	3	60	7
45 - 49	119	57	4	39	14	62	3	55	4
50 - 54	78	36	-	31	5	42	3	37	2
55 - 59	54	27	4	20	3	27	1	21	5
60 - 64	45	14	1	11	2	31	2	22	7
65 - 69	42	20	-	15	5	22	4	10	8
70 - 74	26	9	1	7	1	17	4	3	10
75 - 79	28	14	2	6	6	14	3	3	8
80 - 84	19	8	3	5	-	11	-	4	7
85 - 89	18	11	1	4	6	7	1	1	5
90 -	8	3	1	2	-	5	-	-	5
0 - 6	163	92	92	-	-	71	71	-	-
7 - 12	194	87	87	-	-	107	107	-	-
13 - 15	102	53	53	-	-	49	49	-	-
16 - 19	150	77	77	-	-	73	70	3	-
20 - 44	1292	700	303	348	49	592	126	438	28
45 - 66	314	141	9	106	26	173	10	143	20
67 -	123	58	8	34	16	65	11	13	41

Tabell 3.4 (framh.). Utanlandske statsborgarar etter kjønn, ekteskapeleg status og alder. Fylke.
1. januar 1988 Foreign citizens by sex, marital status and age. County.
1 January 1988

Fylke	Alder. År	Begge kjønn	Menn			Kvinner				
			I alt	Ugifte	Gifte	Før gifte	I alt	Ugifte	Gifte	Før gifte
16 Sør-Trøndelag	4106	2295	1320	814	161	1811	787	853	171
0 - 4	244	126	126	-	-	118	118	-	-
5 - 9	265	139	139	-	-	126	126	-	-
10 - 14	253	131	131	-	-	122	122	-	-
15 - 19	263	147	144	3	-	116	113	2	1
20 - 24	493	310	265	41	4	183	111	69	3
25 - 29	726	434	289	124	21	292	101	175	16
30 - 34	606	355	123	207	25	251	42	188	21
35 - 39	426	253	57	159	37	173	18	136	19
40 - 44	293	160	24	114	22	133	15	99	19
45 - 49	193	99	7	73	19	94	4	67	23
50 - 54	100	42	3	32	7	58	4	42	12
55 - 59	65	19	2	14	3	46	-	30	16
60 - 64	71	27	3	18	6	44	4	28	12
65 - 69	48	24	-	14	10	24	2	11	11
70 - 74	16	9	-	7	2	7	1	4	2
75 - 79	9	4	-	3	1	5	2	1	2
80 - 84	11	5	2	2	1	6	1	1	4
85 - 89	16	6	2	2	2	10	2	-	8
90 -	8	5	3	1	1	3	1	-	2
0 - 6	336	171	171	-	-	165	165	-	-
7 - 12	319	167	167	-	-	152	152	-	-
13 - 15	154	80	80	-	-	74	74	-	-
16 - 19	216	125	122	3	-	91	88	2	1
20 - 44	2544	1512	758	645	109	1032	287	667	78
45 - 66	451	197	15	143	39	254	12	172	70
67 -	86	43	7	23	13	43	9	12	22
17 Nord-Trøndelag	1063	563	321	199	43	500	222	235	43
0 - 4	68	36	36	-	-	32	32	-	-
5 - 9	50	24	24	-	-	26	26	-	-
10 - 14	83	48	48	-	-	35	35	-	-
15 - 19	92	40	40	-	-	52	50	2	-
20 - 24	116	72	68	4	-	44	26	17	1
25 - 29	136	70	49	20	1	66	27	35	4
30 - 34	131	72	25	42	5	59	15	42	2
35 - 39	108	53	12	32	9	55	4	47	4
40 - 44	88	52	7	37	8	36	1	30	5
45 - 49	60	34	2	26	6	26	2	20	4
50 - 54	37	17	3	10	4	20	-	17	3
55 - 59	19	10	1	8	1	9	1	6	2
60 - 64	25	12	2	7	3	13	1	10	2
65 - 69	19	8	-	6	2	11	-	7	4
70 - 74	8	4	-	4	-	4	1	1	2
75 - 79	9	4	1	2	1	5	-	-	5
80 - 84	6	4	3	-	1	2	-	1	1
85 - 89	6	3	-	1	2	3	1	-	2
90 -	2	-	-	-	-	2	-	-	2
0 - 6	89	45	45	-	-	44	44	-	-
7 - 12	81	48	48	-	-	33	33	-	-
13 - 15	51	24	24	-	-	27	27	-	-
16 - 19	72	31	31	-	-	41	39	2	-
20 - 44	579	319	161	135	23	260	73	171	16
45 - 66	148	77	8	54	15	71	4	55	12
67 -	43	19	4	10	5	24	2	7	15

Tabell 3.4 (framh.). Utanlandske statsborgarar etter kjønn, ekteskapeleg status og alder. Fylke.
1. januar 1988 Foreign citizens by sex, marital status and age. County.
1 January 1988

Fylke	Alder. År	Begge kjønn	Menn				Kvinner			
			I alt	Ugifte	Gifte	Før gifte	I alt	Ugifte	Gifte	Før gifte
18 Nordland	2145	1085	585	417	83	1060	449	508	103
0 - 4	121	50	50	-	-	71	71	-	-
5 - 9	126	73	73	-	-	53	53	-	-
10 - 14	154	74	74	-	-	80	80	-	-
15 - 19	138	77	75	2	-	61	60	1	-
20 - 24	231	133	115	17	1	98	59	36	3
25 - 29	280	139	87	49	3	141	47	85	9
30 - 34	324	156	52	93	11	168	44	110	14
35 - 39	240	134	29	83	22	106	11	83	12
40 - 44	180	86	10	61	15	94	9	77	8
45 - 49	92	43	5	27	11	49	5	36	8
50 - 54	71	30	2	20	8	41	3	30	8
55 - 59	46	21	1	16	4	25	-	20	5
60 - 64	46	26	5	15	6	20	1	13	6
65 - 69	38	21	2	18	1	17	1	8	8
70 - 74	20	8	2	6	-	12	-	4	8
75 - 79	22	9	1	8	-	13	3	4	6
80 - 84	5	1	1	-	-	4	1	-	3
85 - 89	8	3	1	1	1	5	1	1	3
90 -	3	1	-	1	-	2	-	-	2
0 - 6	164	73	73	-	-	91	91	-	-
7 - 12	180	95	95	-	-	85	85	-	-
13 - 15	84	46	46	-	-	38	38	-	-
16 - 19	111	60	58	2	-	51	50	1	-
20 - 44	1255	648	293	303	52	607	170	391	46
45 - 66	278	131	13	88	30	147	9	104	34
67 -	73	32	7	24	1	41	6	12	23
19 Troms	1944	1013	567	357	89	931	450	401	80
0 - 4	127	63	63	-	-	64	64	-	-
5 - 9	91	46	46	-	-	45	45	-	-
10 - 14	86	49	49	-	-	37	37	-	-
15 - 19	99	56	56	-	-	43	43	-	-
20 - 24	258	128	105	21	2	130	90	37	3
25 - 29	376	198	123	66	9	178	93	79	6
30 - 34	293	160	69	70	21	133	45	81	7
35 - 39	225	123	34	72	17	102	20	64	18
40 - 44	160	74	12	48	14	86	8	64	14
45 - 49	89	43	6	31	6	46	-	36	10
50 - 54	55	32	2	21	9	23	2	16	5
55 - 59	26	11	-	8	3	15	-	10	5
60 - 64	25	10	-	6	4	15	1	10	4
65 - 69	17	11	-	9	2	6	1	2	3
70 - 74	8	4	-	3	1	4	-	2	2
75 - 79	1	-	-	-	-	1	1	-	-
80 - 84	4	2	1	1	-	2	-	-	2
85 - 89	2	1	-	-	-	1	-	-	1
90 -	2	2	-	1	1	-	-	-	-
0 - 6	161	80	80	-	-	81	81	-	-
7 - 12	108	54	54	-	-	54	54	-	-
13 - 15	49	34	34	-	-	15	15	-	-
16 - 19	85	46	46	-	-	39	39	-	-
20 - 44	1312	683	343	277	63	629	256	325	48
45 - 66	198	97	8	67	22	101	4	73	24
67 -	31	19	2	13	4	12	1	3	8

Tabell 3.4 (framh.). Utanlandske statsborgarar etter kjønn, ekteskapeleg status og alder. Fylke.
1. januar 1988 Foreign citizens by sex, marital status and age. County.
1 January 1988

Fylke	Alder. År	Begge kjønn	Menn				Kvinner			
			I alt	Ugifte	Gifte	Før gifte	I alt	Ugifte	Gifte	Før gifte
20 Finnmark	1558	727	456	211	60	831	457	311	63
0 - 4	91	37	37	-	-	54	54	-	-
5 - 9	83	44	44	-	-	39	39	-	-
10 - 14	87	42	42	-	-	45	45	-	-
15 - 19	108	53	53	-	-	55	51	4	-
20 - 24	181	79	67	12	-	102	85	16	1
25 - 29	267	113	80	27	6	154	91	57	6
30 - 34	249	111	52	49	10	138	56	67	15
35 - 39	203	94	36	47	11	109	26	75	8
40 - 44	144	76	27	37	12	68	4	53	11
45 - 49	54	28	7	14	7	26	2	18	6
50 - 54	29	13	3	6	4	16	2	9	5
55 - 59	26	15	3	5	7	11	1	4	6
60 - 64	11	7	1	4	2	4	-	2	2
65 - 69	8	6	3	3	-	2	-	2	-
70 - 74	8	3	1	2	-	5	-	3	2
75 - 79	6	4	-	4	-	2	-	1	1
80 - 84	2	1	-	1	-	1	1	-	-
85 - 89	-	-	-	-	-	-	-	-	-
90 -	1	1	-	-	1	-	-	-	-
0 - 6	128	56	56	-	-	72	72	-	-
7 - 12	92	51	51	-	-	41	41	-	-
13 - 15	62	22	22	-	-	40	40	-	-
16 - 19	87	47	47	-	-	40	36	4	-
20 - 44	1044	473	262	172	39	571	262	268	41
45 - 66	125	66	15	31	20	59	5	35	19
67 -	20	12	3	8	1	8	1	4	3

Tabell 3.5. Utanlandske statsborgarar etter statsborgarskap. Fylke. 1. januar 1988

Statsborgarskap	Heile landet The whole country	Fylke								
		01	02	03	04	05	06	07	08	09
		Østfold	Akershus	Oslo	Hedmark	Oppland	Buskerud	Vestfold	Telemark	Aust-Agder
I alt	123675	6152	15444	37923	2835	2834	7873	3869	3118	2091
Europa i alt	71341	4050	10665	18269	1698	1417	5137	2645	1984	1208
Danmark	17562	1240	3164	3659	426	621	1562	912	760	434
Finland	3594	136	407	789	60	46	113	88	91	82
Island	2483	116	342	606	40	40	127	38	78	56
Sverige	12037	984	1975	3251	707	222	577	458	353	138
Belgia	372	15	80	95	3	5	14	17	10	4
Frankrike	2055	25	163	559	13	13	28	27	17	20
Hellas	241	10	31	108	3	5	15	4	3	2
Irland	339	8	39	65	2	9	27	10	3	12
Italia	790	16	121	298	12	14	28	19	13	3
Jugoslavia	2457	184	199	1454	6	34	142	40	40	4
Nederland	2545	139	375	326	79	94	150	95	82	72
Polen	2253	227	344	721	43	31	75	62	74	25
Portugal	378	14	41	162	2	2	17	10	2	1
Sovjetunionen	162	5	8	78	2	-	52	4	-	-
Spania	839	47	115	319	16	4	50	23	24	8
Storbritannia og Nord-Irland ..	12770	353	1970	2450	142	133	550	442	215	220
Sveits	789	29	160	204	12	22	66	57	11	19
Tsjekkoslovakia	209	14	31	70	1	2	18	7	3	2
Tyrkia	4285	189	256	1847	11	4	1230	80	68	4
Forbundsrep. Tyskland	4108	221	711	858	90	86	243	190	120	94
Ungarn	212	12	27	85	12	6	14	5	4	-
Østerrike	537	45	68	135	8	13	33	47	9	3
Europa elles	324	21	38	130	8	11	6	10	4	5
Afrika i alt	5292	166	366	3094	96	46	172	50	102	45
Algerie	214	2	12	108	5	-	4	1	4	1
Etiopia	643	16	35	393	22	8	7	2	9	3
Gambia	433	2	28	230	9	11	23	13	8	3
Marokko	1657	17	50	1399	14	9	26	3	4	1
Nigeria	274	5	13	170	5	1	6	1	1	4
Tunisia	198	7	26	80	1	2	7	1	4	2
Afrika elles	1873	117	202	714	40	15	99	29	72	31
Asia i alt	30301	1462	2790	13213	810	1063	1798	676	580	293
Bangladesh	234	-	4	90	7	2	-	1	2	1
Filippinene	1725	56	151	654	28	24	44	50	51	18
India	2812	65	206	1281	31	30	413	111	27	7
Iran	2658	89	438	330	258	363	323	78	143	13
Israel	274	16	43	90	3	2	4	4	6	2
Japan	384	26	47	188	3	4	9	17	6	4
Kina	710	19	47	337	9	22	30	4	-	17
Pakistan	10252	338	858	7868	35	35	347	63	34	14
Sri Lanka	3270	55	103	663	36	389	125	12	106	64
Republikken Korea	324	8	52	100	7	1	16	15	7	8
Thailand	613	22	95	125	9	2	30	24	17	11
Vietnam	5954	725	584	1150	365	144	407	242	164	94
Asia elles	1091	43	162	337	19	45	50	55	17	40
Nord-Amerika i alt	11698	335	1149	2028	152	177	382	400	195	509
Canada	1169	48	151	174	23	28	51	70	28	12
Mexico	127	4	14	43	-	1	11	9	3	1
USA	10099	271	955	1707	126	145	307	307	161	493
Nord-Amerika elles	303	12	29	104	3	3	13	14	3	3
Sør-Amerika i alt	4179	90	377	1141	53	112	332	60	208	18
Argentina	134	2	14	36	3	1	9	2	7	2
Brasil	279	10	55	56	1	5	10	8	13	7
Chile	2941	58	234	832	38	96	248	17	162	3
Colombia	414	10	40	70	6	9	21	17	12	4
Uruguay	99	2	8	42	-	-	31	-	2	-
Sør-Amerika elles	312	8	26	105	5	1	13	16	12	2
Oceania i alt	663	26	88	123	23	15	40	31	17	15
Australia	501	24	73	90	18	8	30	17	17	8
New Zealand	155	2	15	30	5	7	10	12	-	7
Oceania elles	7	-	-	3	-	-	-	2	-	-
Statsløse	181	23	9	54	3	4	11	7	29	3
Uoppgitt	20	-	-	1	-	-	1	-	3	-

Foreign citizens by citizenship. County. 1 January 1988

County										Citizenship
10	11	12	14	15	16	17	18	19	20	
Vest-Agder	Roga-land	Horda-land	Sogn og Fjord-ane	Møre og Roms-dal	Sør-Trøn-delag	Nord-Trøn-delag	Nord-land	Troms	Finn-mark	
4350	13372	9385	1275	2338	4106	1063	2145	1944	1558	Total
1913	8341	4851	658	1389	2097	698	1560	1463	1298	Europe, total
682	1247	912	165	461	363	144	329	312	169	Denmark
47	199	146	40	56	92	43	146	195	818	Finland
100	309	229	74	56	99	19	43	98	13	Iceland
214	573	547	70	190	448	283	490	415	142	Sweden
9	59	19	-	4	13	1	10	12	2	Belgium
26	880	152	6	40	48	4	11	14	9	France
5	6	26	2	2	8	1	7	2	1	Greece
7	74	47	2	2	6	4	8	14	-	Ireland
7	128	64	4	11	22	7	13	8	2	Italy
19	61	120	56	17	24	9	37	9	2	Yugoslavia
114	393	216	50	62	88	46	83	67	14	Netherlands
63	216	153	15	33	101	7	32	21	10	Poland
3	32	47	2	12	10	3	9	6	3	Portugal
-	1	3	-	1	3	1	1	2	1	USSR
19	57	94	5	13	16	3	10	14	2	Spain
394	3380	1411	104	239	362	57	172	130	46	United Kingdom
13	44	42	3	28	36	3	13	18	9	Switzerland
-	25	12	1	-	18	1	3	1	-	Czechoslovakia
21	257	150	19	20	112	4	5	5	3	Turkey
143	337	370	33	117	191	45	116	106	37	The Federal Republic of Germany
6	5	8	1	7	12	1	3	2	2	Hungary
17	42	58	4	6	16	10	8	6	9	Austria
4	16	25	2	12	9	2	11	6	4	Rest of Europe
55	282	326	15	60	241	36	50	74	16	Africa, total
4	8	34	-	7	11	3	3	3	4	Algeria
9	84	14	-	3	32	4	-	2	-	Ethiopia
8	13	29	3	10	6	9	5	20	3	Gambia
3	24	39	5	12	18	4	8	18	3	Morocco
1	30	16	1	4	11	1	1	3	-	Nigeria
2	25	14	-	8	7	4	2	6	-	Tunisia
28	98	180	6	16	156	11	31	22	6	Rest of Africa
767	1553	2228	386	528	1155	239	296	270	194	Asia, total
2	2	105	-	-	12	-	-	5	1	Bangladesh
33	116	156	25	106	58	21	57	43	34	Philippines
47	85	194	54	34	86	22	56	44	19	India
58	118	158	8	18	116	76	10	59	2	Iran
3	20	46	1	6	7	3	10	3	5	Israel
4	17	24	2	12	17	-	2	1	1	Japan
20	79	33	3	6	71	-	8	5	-	China
82	302	173	19	9	50	6	13	5	1	Pakistan
41	165	460	236	229	261	50	91	74	110	Sri Lanka
10	33	22	9	8	9	3	8	4	4	The Republic of Korea
12	70	48	20	36	23	10	31	18	10	Thailand
375	478	735	1	47	401	41	-	1	-	Viet Nam
80	68	74	8	17	44	7	10	8	7	Rest of Asia
1421	2803	1052	114	282	331	57	172	101	38	North America, total
36	261	110	22	43	38	8	47	10	9	Canada
11	10	9	2	3	4	-	-	1	1	Mexico
1367	2515	909	86	222	253	45	121	81	28	USA
7	17	24	4	14	36	4	4	9	-	Rest of North America
175	249	852	94	59	261	17	46	28	7	South America, total
6	16	10	-	8	14	-	4	-	-	Argentina
4	32	37	-	14	15	1	6	2	3	Brazil
128	120	696	86	13	191	-	11	7	1	Chile
24	53	54	5	17	24	15	19	11	3	Colombia
7	1	4	-	-	1	-	1	-	-	Uruguay
6	27	51	3	7	16	1	5	8	-	Rest of South America
14	125	69	7	18	10	15	16	7	4	Oceania, total
12	95	46	4	15	10	12	13	6	3	Australia
2	30	22	3	2	-	3	3	1	1	New Zealand
-	-	1	-	1	-	-	-	-	-	Rest of Oceania
4	19	5	-	-	6	1	1	1	1	Stateless
1	-	2	1	2	5	-	4	-	-	Unknown

Tabell 3.6. Utanlandske statsborgarar etter statsborgarskap. Utvalde kommunar. 1. januar 1988
 Foreign citizens by citizenship. Selected municipalities. 1 January 1988

Statsborgarskap Citizenship	0219 Bærum	0220 Asker	0301 Oslo	0602 Dram- men	1001 Kristi- ansand	1102 Sand- nes	1103 Stav- anger	1201 Bergen	1601 Trond- heim
I alt Total	5108	2257	37923	3060	2287	1501	7975	7013	3312
Europa i alt Europe, total	3568	1549	18269	2005	1143	936	4971	3264	1613
Danmark Denmark	829	453	3659	391	392	214	484	574	250
Finland	140	25	789	36	22	26	87	83	73
Island Iceland	146	28	606	22	71	30	161	159	80
Sverige Sweden	667	313	3251	165	134	74	314	401	339
Belgia Belgium	31	8	95	4	6	6	37	12	9
Frankrike France	84	25	559	10	23	19	698	123	44
Hellas Greece	7	3	108	8	5	1	4	20	6
Irland Ireland	16	8	65	2	3	6	45	33	5
Italia Italy	40	10	298	7	5	58	41	43	22
Jugoslavia Yugoslavia	79	42	1454	31	10	1	48	49	18
Nederland Netherlands	116	35	326	24	48	66	190	134	61
Polen Poland	79	34	721	28	53	20	120	137	94
Portugal	12	6	162	5	3	5	15	34	10
Sovjetunionen USSR	1	4	78	48	-	-	-	2	3
Spania Spain	18	11	319	22	10	9	32	71	14
Storbritannia og Nord-Irland United Kingdom	869	378	2450	150	262	346	2273	931	257
Sveits Switzerland	71	15	204	18	8	6	21	31	27
Tsjekkoslovakia Czechoslovakia	16	5	70	11	-	1	19	12	18
Tyrkia Turkey	88	25	1847	943	19	13	200	105	109
Forbundsrep. Tyskland The Federal Republic of Germany	219	104	858	62	54	28	153	250	144
Ungarn Hungary	8	3	85	9	4	2	2	4	12
Østerrike Austria	14	13	135	7	9	3	20	39	13
Europa elles Rest of Europe	18	1	130	2	2	2	7	17	5
Afrika i alt Africa, total	82	90	3094	86	37	17	204	286	223
Algerie Algeria	4	6	108	-	1	1	3	33	10
Etiopia Ethiopia	4	11	393	4	8	-	61	12	31
Gambia	5	4	230	16	5	1	11	22	6
Marokko Morocco	25	2	1399	18	3	1	17	35	13
Nigeria	4	1	170	6	1	5	25	15	10
Tunisia	6	1	80	2	1	1	22	14	5
Afrika elles Rest of Africa	34	65	714	40	18	8	65	155	148
Asia i alt Asia, total	821	344	13213	735	593	228	965	1870	943
Bangladesh	1	1	90	-	2	-	2	90	12
Filippinene Philippines	52	7	654	9	19	13	29	94	40
India	33	69	1281	256	38	11	43	156	52
Iran	151	43	330	59	55	8	69	110	86
Israel	13	12	90	2	1	4	7	40	6
Japan	34	4	188	4	2	-	9	15	14
Kina China	11	6	337	6	11	2	73	32	70
Pakistan	291	96	7868	203	67	86	196	150	47
Sri Lanka	42	26	663	8	15	18	117	394	190
Republikken Korea The Republic of Korea	17	4	100	5	4	2	16	14	8
Thailand	32	6	125	7	8	13	17	24	21
Vietnam Viet Nam	89	34	1150	170	324	65	344	692	374
Asia elles Rest of Asia	55	36	337	6	47	6	43	59	23
Nord-Amerika i alt North America, total	499	200	2028	100	378	291	1655	742	268
Canada	54	35	174	9	18	24	180	84	22
Mexico	6	3	43	6	6	1	6	7	3
USA	427	156	1707	84	350	263	1463	633	212
Nord-Amerika elles Rest of North America	12	6	104	1	4	3	6	18	31
Sør-Amerika i alt South America, total	98	54	1141	122	121	19	80	803	247
Argentina	1	2	36	2	2	1	10	9	14
Brasil Brazil	21	6	56	2	3	6	19	27	12
Chile	50	35	832	89	88	1	12	679	189
Colombia	17	6	70	13	21	4	32	39	18
Uruguay	1	1	42	10	7	-	1	3	1
Sør-Amerika elles Rest of South America	8	4	105	6	-	7	6	46	13
Oceania i alt Oceania, total	35	19	123	7	11	9	85	43	7
Australia	28	16	90	6	10	6	65	30	7
New Zealand	7	3	30	1	1	3	20	12	-
Oceania elles Rest of Oceania	-	-	3	-	-	-	-	1	-
Statsløse Stateless	5	1	54	5	3	1	15	3	6
Uoppgitt Unknown	-	-	1	-	1	-	-	2	5

Utrykte tabellar

I tillegg til tabellane i dette heftet er det laga følgjande tabellar som ein kan tinga:

A-TABELLAR: MASSEN ER HEILE DEN BUSETTE FOLKEMENGDEN PR. GITT DATO FORDELT ETTER STANDARD GEOGRAFISKE INNDELINGAR; LAND, FYLKE, KOMMUNE.

A.1. Folkemengd etter kjønn, ekteskapeleg status og alder. 1. januar. Heile landet, fylke, kommune (1-årig alder)

Kommunetabell er sendt folkeregister.
Fylkestabell er sendt fylkeskommunen.

A.2. Folkemengd etter kjønn, ekteskapeleg status og alder. 1. januar. Heile landet, fylke, kommune (5-årig + utvalde aldersgrupper)

A.3. Folkemengd etter kjønn og alder. Absolutte tal og prosent. Heile landet, fylke, kommune (5-årig + utvalde aldersgrupper)

B-TABELLAR: MASSEN ER UTANLANDSKE STATSBOGARAR PR. GITT DATO FORDELT ETTER STANDARD GEOGRAFISKE INNDELINGAR.

B.1. Utanlandske statsborgarar etter alder og statsborgarskap. Heile landet, fylke, kommune

B.1.1: Begge kjønn, B.1.2: Menn, B.1.3: Kvinner.

B.2. Utanlandske statsborgarar etter kjønn, ekteskapeleg status og statsborgarskap. Heile landet, fylke, kommune

P-TABELLAR: MASSEN OMFATTAR HEILE DEN BUSETTE FOLKEMENGDEN PR. DATO FORDELT ETTER POSTNUMMEROMRÅDE.

P.1. Folkemengd etter kjønn og alder. 1. januar

Tabellane kan òg leverast for andre geografiske område t.d. handelsdistrikt, landsdelar e.l.

Tabellane kan leverast på papir eller på EDB-medium, t.d. diskett for PC.

Nærare opplysningar om tabelltilbodet kan ein få ved å vende seg til Kontor for befolkningsstatistikk, Kongsvinger, tlf. (066) 85 000, Postboks 510, Stasjonssida, 2201 Kongsvinger.

Unprinted tables

In addition to the tables published in this publication the following tables are available:

A-TABLES: THE MASS IS THE TOTAL RESIDENT POPULATION BY GIVEN DATE AND BY STANDARD GEOGRAPHICAL DIVISIONS; COUNTRY, COUNTY, MUNICIPALITY.

A.1. Population by sex, marital status and age. 1 January. The whole country, county, municipality (1-year age groups)

A.2. Population by sex, marital status and age. 1 January. The whole country, county, municipality (5-year and selected age groups)

A.3. Population by sex and age. Absolute numbers and percentages. The whole country, county, municipality (5-year and selected age groups)

B-TABLES: THE MASS IS FOREIGN CITIZENS BY GIVEN DATE AND BY STANDARD GEOGRAPHICAL DIVISIONS.

B.1. Foreign citizens by age and citizenship. The whole country, county, municipality

B.1.1: Both sexes, B.1.2: Men, B.1.3: Females.

B.2. Foreign citizens by age, marital status and citizenship. The whole country, county, municipality

P-TABLES: THE MASS IS THE RESIDENT POPULATION BY GIVEN DATE AND BY POSTAL AREAS.

P.1. Population by sex and age. 1 January

The tables can also be delivered for other geographical divisions, e.g. trade districts.

The tables can be delivered on paper or on EDP medium, e.g. diskettes for PC.

For further information contact: Kontor for befolkningsstatistikk, Kongsvinger, telephone (066) 85 000, Postboks 510, Stasjonssida, 2201 Kongsvinger.

Asylsøkjarar eller plassar for asylsøkjarar i kommunane

Oversikten byggjer på opplysningar frå regionkontora til Utlendingsdirektoratet og frå Raudekrossen. Kommunale mottaksstader er tekne med berre i Telemark, Aust- og Vest-Agder. Oversikten gir dels talet på asylsøkjarar busette ved utgangen av 1987, dels busette i mai 1988. Dels er det berre opplysningar om plassar utan opplysning om kor mange som bur der. Dette gjeld i første rekkje plassane til Raudekrossen. Tala må derfor berre nyttast som ein peikepinn om talet på asylsøkjarar i kommunane.

Kolonne 1 viser i hovudsak talet på asylsøkjarar på statlege mottaksstader. Kolonne 2 viser talet på plassar i mottaksstader til Raudekrossen. Summen av kolonnene gir eit omtrentleg tal for asylsøkjarar i kommunane.

Persons applying for asylum or accommodations for persons applying for asylum in the municipalities

The survey is based on information from the regional offices of the Directorate of Immigration and from The Red Cross. Municipal places of reception are only included in Telemark, Aust- and Vest-Agder. The survey gives partly the number of persons applying for asylum at the end of 1987, partly the number in May 1988. The information gives also partly the number of accommodations without information on the number staying there. This is especially the case for the accommodations administered by The Red Cross. The figures must therefore only be used as an indication on the number of persons applying for asylum in the municipalities.

Column 1 gives mainly the number of persons applying for asylum staying at governmental accommodations. Column 2 shows the number of accommodations administered by The Red Cross. The sum of the columns give an approximate figure on the number of persons applying for asylum in the municipalities.

	Asylsøkkjarar i statlege mottak Persons applying for asylum in governmental accommodations	Plassar i mottaksstader for Raudekrossen Accommodations administered by The Red Cross
Heile landet	2 129	2 762
01 Østfold i alt	-	225
0119 Marker	-	39
0136 Rygge	-	186
02 Akershus i alt	205	300
0219 Bærum	-	200
0220 Asker	205	80
0239 Hurdal	-	20
0301 Oslo	195	450
04 Hedmark i alt	91	45
0412 Ringsaker	-	45
0419 Sør-Odal	28	-
0434 Engerdal	63	-
05 Oppland i alt	173	692
0502 Gjøvik	-	100
0516 Nord-Fron	-	30
0521 Øyer	-	250
0534 Gran	33	-
0542 Nord-Aurdal	-	40
0543 Vestre Slidre	-	202
0545 Vang	140	70
06 Buskerud i alt	131	407
0602 Drammen	26	-
0619 Ål	84	185
0620 Hol	-	142
0623 Modum	21	-
0624 Øvre Eiker	-	80
07 Vestfold i alt	-	18
0723 Tjøme	-	18
08 Telemark i alt	358	.
0805 Porsgrunn	33	.
0806 Skien	37	.
0815 Kragerø	22	.
0826 Tinn	92	.
0827 Hjortdal	68	.
0828 Seljord	12	.
0829 Kviteseid	57	.
0830 Nissedal	29	.
0834 Vinje	8	.
09 Aust-Agder i alt	71	.
0901 Risør	20	.
0903 Arendal	22	.
0904 Grimstad	4	.
0914 Tvedestrand	11	.
0920 Øyestad	4	.
0928 Birkenes	10	.

	Asylsøkkjarar i statlege mottak	Plassar i mottaksstader for Raudekrossen
10 Vest-Agder	428	.
1001 Kristiansand	371	.
1002 Mandal	5	.
1004 Flekkefjord	1	.
1014 Vennesla	14	.
1017 Sogndalen	5	.
1018 Søgne	29	.
1032 Lyngdal	3	.
11 Rogaland	-	-
12 Hordaland i alt	85	55
1219 Bømlo	30	-
1235 Voss	-	55
1238 Kvam	55	-
14 Sogn og Fjordane i alt	85	360
1418 Balestrand	55	-
1422 Lærdal	-	170
1429 Fjaler	-	30
1439 Vågsøy	-	40
1443 Eid	-	45
1445 Gloppen	30	75
15 Møre og Romsdal i alt	48	170
1517 Hareid	-	62
1532 Giske	-	40
1560 Tingvoll	28	-
1563 Sunndal	-	68
1566 Surnadal	20	-
16 Sør-Trøndelag i alt	124	40
1601 Trondheim	100	-
1620 Frøya	24	-
1634 Oppdal	-	40
17 Nord-Trøndelag i alt	30	-
1719 Levanger	30	-
18 Nordland i alt	90	-
1824 Vefsn	30	-
1866 Hadsel	60	-
19 Troms i alt	15	-
1933 Balsfjord	15	-
20 Finnmark	-	-

Tidlegare utkome på emneområdet
Previously issued on the subject

Folkemengden i herreder og byer 1. januar 1952 Population in Rural Districts and Towns
January 1, 1952 NOS, XI 134, 1953 XI 171, 1954 XI 195, 1955 XI 228, 1956 XI 268, 1957 XI 304, 1958 XI
333, 1959 NOS A 3, 1960 A 30, 1962 A 67, 1963 A 90, 1964 A 119

Folketalet i kommunene 1965-1967 Population in Municipalities 1965-1967 NOS A 187,
1966-1968 A 225, 1967-1969 A 270, 1969-1970 A 330, 1970-1971 A 412, 1971-1972 A 476, 1972-1973 A 552,
1973-1974 A 630, 1974-1975 A 700, 1975-1976 A 793, 1976-1977 A 872, 1977-1978 A 946, 1978-1979 B 16,
1979-1980 B 104, 1980-1981 B 182, 1951-1980 Hefte I Østlandet B 286, 1951-1980 Hefte II Sørlandet og
Vestlandet B 287, 1951-1980 Hefte III Trøndelag og Nord-Norge B 288

Folketalet i kommunane 1980-1982 Population in Municipalities 1980-1982 NOS B 263, 1981-1983
B 386, 1982-1984 B 451, 1983-1985 B 523, 1984-1986 B 622

Befolkningsstatistikk 1987 Hefte I. Endringstal for kommunar 1985-1987 Population
Statistics 1987 Volume I. Population changes in municipalities 1985-1987 B 701

Folkemengden etter alder 31. desember 1965 Population by Age 31 December 1965 NOS A 222,
1967 A 266, 1969 A 355

Folkemengden etter alder og ekteskapeleg status 31. desember 1970 Population by Age and Mari-
tal Status 31 December 1970 NOS A 448, 1972 A 578, 1973 A 653, 1974 A 729, 1975 A 821, 1976 A 899,
1977 A 966, 1978 B 22, 1979 B 122, 1980 B 209, 1981 B 293, 1982 B 407, 1983 B 473, 1984 B 547

Befolkningsstatistikk 1986 Hefte II. Folkemengd 1. januar Population Statistics 1986
Volume II Population 1 January NOS B 669

Folke- og boligteiling 1980 Population and Housing Census 1980 Eitt hefte for kvar kommune
og kvart fylke One volume for each municipality and each county

Framskriving av folkemengden 1982-2025 Regionale tall Population Projections 1982-2025
Regional Figures NOS B 317

Historiske tabeller over folkemengde, giftermål og dødsfall 1911-1976 Historical Tables on
Population, Marriages and Deaths 1911-1976 NOS A 986

Framskriving av folkemengden etter ekteskapeleg status 1979-2025 Projections of the
Population by Marital Status 1979-2025 RAPP 81/12

Framskriving av folkemengden 1985 - 2050 Regionale tall Population Projections 1985 - 2050
Regional Figures NOS B 583

PUBLIKASJONAR SENDE UT FRÅ STATISTISK SENTRALBYRÅ ETTER 1. JULI 1987. EMNEINNDDELT OVERSIKT
 PUBLICATIONS ISSUED BY THE CENTRAL BUREAU OF STATISTICS SINCE 1 JULY 1987.
 SURVEY ARRANGED BY SUBJECT MATTER

0. **GENERELLE EMNE** GENERAL SUBJECT MATTERS
 Statistisk årbok 1988 Statistical Yearbook of Norway. 1988-502s. (NOS B; 774) 70 kr
 ISBN 82-537-2644-9
1. **NATURRESSURSAR OG NATURMILJØ** NATURAL RESOURCES AND ENVIRONMENT
10. **R e s s u r s - o g m i l j ø r e k n e s k a p** Resource and environment accounts
 Naturressurser og miljø 1987 Energi, petroleumøkonomi, mineraler, fisk, skog, jordbruks-
 areal, vann, luft, globale luftforurensninger, miljøverninvesteringer Ressursregnskap og
 analyser. 1988-145s. (RAPP; 88/1) 45 kr ISBN 82-537-2623-6
12. **E n e r g i** Energy
 Energistatistikk 1986 Energy Statistics. 1987-90s. (NOS B; 709) 40 kr
 ISBN 82-537-2520-5
 Energiundersøkelsen 1985 Energibruk i privat og offentlig tjenesteyting/Jon Sagen.
 1987-93s. (RAPP; 87/15) 40 kr ISBN 82-537-2533-7
18. **N a t u r m i l j ø - l e v e k å r o g ø k o n o m i** Natural environment - living
 conditions and economy
 Friluftsliv og helse/Tiril Vogt. 1987-76s. (RAPP 87/22) 40 kr ISBN 82-537-2562-0
 Støy og helse Analyse av støyopplevelse i Norge Noise and Health Study of Noise
 Annoyance in Norway/Liv Grøtvedt. 1988-71s. (SØS; 66) 45 kr ISBN 82-537-2574-4
2. **SOSIODEMOGRAFISKE EMNE** SOCIODEMOGRAPHIC SUBJECT MATTERS
21. **B e f o l k n i n g** Population
 Befolkningsstatistikk 1986 Hefte III Oversikt Population Statistics Volume III Survey.
 1987-113s. (NOS B; 714) 45 kr ISBN 82-537-2528-0
 Befolkningsstatistikk 1987 Hefte II Folkemengd 1. januar Population Statistics
 Volume II Population 1 January. 1987-150s. (NOS B; 713) 50 kr ISBN 82-537-2527-2
 Befolkningsstatistikk 1987 Hefte III Oversikt Population Statistics Volume III Survey.
 1988-131s. (NOS B; 764) 45 kr ISBN 82-537-2631-7
 Befolkningsstatistikk 1988 Hefte I Endringstal for kommunar 1986 - 1988 Population
 Statistics Volume I Population Changes in Municipalities. 1988 - 60s. (NOS B; 766)
 30 kr ISBN 82-537-2633-3
 Kohort- og periodefruktbarhet i Norge 1845 - 1985 Cohort and Period Fertility for Norway/
 Helge Brunborg. 1988-135s. (RAPP; 88/4) 45 kr ISBN 82-537-2573-6
 Skilsmisser i Norge 1965 - 1985 En demografisk analyse/Øystein Kravdal og Turid Noack.
 1988-147s. (RAPP; 88/6) 45 kr ISBN 82-537-2587-6
22. **H e l s e t i l h ø v e o g h e l s e t e n e s t e** Health conditions and health
 services
 Dødsårsaker 1986 Hovedtabeller Causes of Death Main Tables. 1988-154s. (NOS B; 731)
 45 kr ISBN 82-537-2567-1
 Helseinstitusjoner 1986 Health Institutions. 1988-100s. (NOS B; 725) 45 kr
 ISBN 82-537-2558-2
 Helsestatistikk 1986 Health Statistics. 1988-125s. (NOS B; 767) 45 kr
 ISBN 82-537-2634-1
 Kommunehelsetjenesten Årsstatistikk for 1986. 1987-61s. (RAPP; 87/16) 40 kr
 ISBN 82-537-2531-0
23. **U t d a n n i n g o g s k o l e v e s e n** Education and educational institutions
 Utdanningsstatistikk Universiteter og høyskoler 1. oktober 1985 Educational Statistics
 Universities and Colleges. 1988-142s. (NOS B; 753) 45 kr ISBN 82-537-2605-8
 Utdanningsstatistikk Vaksenopplæring 1984/85 Educational Statistics Adult Education.
 1987-89s. (NOS B; 711) 40 kr ISBN 82-537-2525-6

Utdanningsstatistikk Videregående skoler 1. oktober 1985 Educational Statistics Upper Secondary Schools. 1988-149s. (NOS B; 728) 50 kr ISBN 82-537-2564-7

Utdanningsstatistikk Grunnskolar 1. oktober 1987 Educational Statistics Primary and Lower Secondary Schools. 1988-89s. (NOS B; 768) 40 kr ISBN 82-537-2637-6

24. Kulturelle tilhøve, generell tidsbruk, ferie og fritid Culture, time use, holidays and leisure

Nordmenns ferievener i regionalt perspektiv/Hege Kitterød. 1987-86s. (RAPP; 87/17) 40 kr ISBN 82-537-2543-4

Tidsbruk og aktivitet i nærmiljø Neighbourhood Activity and the Use of Time/Marit Wårum. 1988-91 s. (SØS; 64) 45 kr ISBN 82-537-2534-5

Radiolytting og fjernsynsseing vinteren 1988 Landsoversikt for programdagene 30. januar - 5. februar/Gustav Haraldsen. 1988-91s. (RAPP; 88/9) 40 kr ISBN 82-537-2653-8

Radiolytting og fjernsynsseing vinteren 1988 Fylkesoversikt for programdagene 30. januar - 5. februar/Gustav Haraldsen. 1988-168s. (RAPP; 88/10) 50 kr ISBN 82-537-2654-6

Hvem reiser ikke på ferie? En analyse av ikke-reisende i Norge, Sverige, Danmark og Finland Who spends their Holiday at Home? An Analysis in Non-Travellers in Norway, Sweden, Denmark and Finland/Ragni Hege Kitterød. 1988-47s. (RAPP; 88/8) 40 kr ISBN 82-537-2597-3

25. Sosiale tilhøve og sosialvesen Social conditions and social services

Barnehager og fritidshjem 1986 Kindergartens and Leisure Time Centres. 1987-67s. (NOS B; 722) 40 kr ISBN 82-537-2548-5

Yrkesdeltakelse for personer over aldersgrensen En log-lineær analyse/Grete Dahl. 1988-38s. (RAPP; 88/5) 30 kr ISBN 82-537-2593-0

26. Retts tilhøve og rettsvesen The law and legal institutions

Kriminalstatistikk Forbrytelser etterforsket Reaksjoner Fengslinger 1986 Criminal Statistics Crimes Investigated Sanctions Imprisonments. 1988-138s. (NOS B; 737) 50 kr ISBN 82-537-2581-7

Sivilrettsstatistikk 1986 Civil Judicial Statistics. 1988-48s. (NOS B; 727) 30 kr ISBN 82-537-2563-9

3. SOSIOØKONOMISKE EMNE SOCIOECONOMIC SUBJECT MATTERS

32. Arbeidskraft Labour

Statistisk beskrivelse av arbeidsledighetens lengde 1973-1985/Rolf Aaberge. 1987-39s. (RAPP; 87/20) 30 kr ISBN 82-537-2547-7

33. Løn Wages and salaries

Lønninger og inntekter 1984 Wages, Salaries and Income. 1988-98s. (NOS B; 741) 45 kr ISBN 82-537-2586-8

Lønnsstatistikk 1986 Wage Statistics. 1987-118s. (NOS B; 710) 45 kr ISBN 82-537-2521-3

Lønnsstatistikk for ansatte i bankvirksomhet 1. september 1987 Wage Statistics for Bank Employees. 1988-45s. (NOS B; 738) 30 kr ISBN 82-537-2582-5

Lønnsstatistikk for ansatte i forretningsmessig tjenesteyting og interesseorganisasjoner 1. september 1987 Wage Statistics for Employees in Business Services and in Business, Professional and Labour Associations. 1988-70s. (NOS B; 745) 40 kr ISBN 82-537-2592-2

Lønnsstatistikk for ansatte i forsikringsvirksomhet 1. september 1987 Wage Statistics for Employees in Insurance Activity. 1988-42s. (NOS B; 746) 30 kr ISBN 82-537-2594-9

Lønnsstatistikk for ansatte i hotell- og restaurantdrift april og oktober 1987 Wage Statistics for Employees in Hotels and Restaurants. 1988-55s. (NOS B; 776) 30 kr ISBN 82-537-2647-3

Lønnsstatistikk for ansatte i skoleverket 1. oktober 1987 Wage Statistics for Employees in Publicly Maintained Schools. 1988-46s. (NOS B; 740) 30 kr ISBN 82-537-2584-1

Lønnsstatistikk for ansatte i varehandel 1. september 1987 Wage Statistics for Employees in Wholesale and Retail Trade. 1988-136s. (NOS B; 761) 45 kr ISBN 82-537-2627-9

Lønnsstatistikk for arbeidere i bergverksdrift og industri 3. kvartal 1987 Wage Statistics for Workers in Mining and Manufacturing. 1988-42s. (NOS B; 759) 30 kr ISBN 82-537-2624-4

Lønnsstatistikk for sjøfolk på skip i innenriks rutefart November 1987 Wage Statistics for Seamen on Ships in Scheduled Coasting Trade. 1988-35s. (NOS B; 760) 30 kr ISBN 82-537-2626-0

Lønnsstatistikk for statens embets- og tjenestemenn 1. oktober 1987 Wage Statistics for Central Government Employees. 1988-88s. (NOS B; 777) 40 kr ISBN 82-537-2648-1

34. P e r s o n l e g i n n t e k t o g f o r m u e Personal income and property

Skattestatistikk 1985 Oversikt over skattelikningen Tax Statistics Survey of Tax Assessment. 1987-156s. (NOS B; 723) 50 kr ISBN 82-537-2550-7

Aktuelle skattetal 1987 Current Tax Data. 1987-45s. (RAPP; 87/21) 40 kr ISBN 82-537-2552-3

39. A n d r e s o s i o ø k o n o m i s k e e m n e Other socioeconomic subject matters

En økonomisk analyse av varigheten av arbeidsledighet/Rolf Aaberge. 1987-39s. (RAPP; 87/19) 30 kr ISBN 82-537-2546-9

4. NÆRINGSØKONOMISKE EMNE INDUSTRIAL SUBJECT MATTERS

41. J o r d b r u k , s k o g b r u k , j a k t , f i s k e o g f a n g s t Agriculture, forestry, hunting, fishing, sealing and whaling

Fiske og oppdrett av laks mv. 1986 Fishing and Rearing of Salmon etc. 1987-110s. (NOS B; 720) 45 kr ISBN 82-537-2544-2

Fiskeristatistikk 1985 Fishery Statistics. 1988-153s. (NOS B; 724) 45 kr ISBN 82-537-2551-5

Hagebrukstelling 1985 Census of Horticulture. 1987-205s. (NOS B; 708) 55 kr ISBN 82-537-2519-1

Jaktstatistikk 1986 Hunting Statistics. 1987-58s. (NOS B; 721) 40 kr ISBN 82-537-2545-0

Skogavvirkning til salg og industriell produksjon 1985-86 Roundwood Cut for Sale and Industrial Production. 1987-62s. (NOS B; 712) 40 kr ISBN 82-537-2526-4

Skogstatistikk 1986 Forestry Statistics. 1988-100s. (NOS B; 748) 40 kr ISBN 82-537-2598-1

Totalregnskap for fiske- og fangstnæringen. 1987-39s. (RAPP; 87/18) 30 kr ISBN 82-537-2549-3

Veterinærstatistikk 1986 Veterinary Statistics. 1988-93s. (NOS B; 749) 40 kr ISBN 82-537-2600-7

Skogavvirkning til salg og industriell produksjon 1986-87 Roundwood Cut for Sale and Industrial Production. 1988-62s. (NOS B; 779) 40 kr ISBN 82-537-2657-0

Jordbruksstatistikk 1986 Agricultural Statistics. 1988-129s. (NOS B; 775) 45 kr ISBN 82-537-2645-7

42. O l j e u t v i n n i n g , b e r g v e r k , i n d u s t r i o g k r a f t f o r s y n i n g Oil extraction, mining and quarrying, manufacturing, electricity and gas supply

Elektrisitetstatistikk 1986 Electricity Statistics. 1988-93s. (NOS B; 778) 40 kr ISBN 82-537-2651-1

Olje- og gassvirksomhet 3. kvartal 1987 Statistikk og analyse Oil and Gas Activity Statistics and Analysis. 1987-76s. (NOS B; 716) 40 kr ISBN 82-537-2532-9

Olje- og gassvirksomhet 4. kvartal 1987 Statistikk og analyse Oil and Gas Activity Statistics and Analysis. 1988-129s. (NOS B; 736) 40 kr ISBN 82-537-2580-9

Olje- og gassvirksomhet 1. kvartal 1988 Statistikk og analyse Oil and Gas Activity Statistics and Analysis. 1988-78s. (NOS B; 763) 40 kr ISBN 82-537-2630-9

Industristatistikk 1986 Hefte I Næringstall Manufacturing Statistics Volume I Industrial Figures. 1988-174s. (NOS B; 755) 50 kr ISBN 82-537-2617-1

Regnskapsstatistikk 1986 Oljeutvinning, bergverksdrift og industri Statistics of Accounts Oil Extraction, Mining and Manufacturing. 1988-170s. (NOS B; 757) 50 kr
ISBN 82-537-2620-1

43. B y g g j e - o g a n l e g g s v e r k s e m d Building and construction
- Byggearealstatistikk 1987 Building Statistics. 1988-71s. (NOS B; 762) 40 kr
ISBN 82-537-2629-5
- Bygge- og anleggsstatistikk 1986 Construction Statistics. 1988-78s. (NOS B; 751) 40 kr
ISBN 82-537-2602-3
- Byggearealstatistikk 2. kvartal 1987 Building Statistics. 1987-56s. (NOS B; 719) 40 kr
ISBN 82-537-2539-6
- Byggearealstatistikk 3. kvartal 1987 Building Statistics. 1988-56s. (NOS B; 756) 40 kr
ISBN 82-537-2619-8
- Byggearealstatistikk 4. kvartal 1987 Building Statistics. 1988-56s. (NOS B; 769) 40 kr
ISBN 82-537-2638-4
- Byggearealstatistikk 1. kvartal 1988 Building Statistics. 1988-55s. (NOS B; 780) 40 kr
ISBN 82-537-2657-0
44. U t a n r i k s h a n d e l External trade
- Statistisk varefortegnelse for utenrikshandelen 1988 Tillegg til Månedstatistikk over utenrikshandelen 1988 og Utenrikshandel 1988 Hefte I. 1988-148s. ISBN 82-537-2601-5
- Utenrikshandel 1986 Hefte II External Trade Volume II. 1987-360s. (NOS B; 717) 70 kr
ISBN 82-537-2536-1
45. V a r e h a n d e l Internal trade
- Regnskapsstatistikk 1986 Engroshandel Statistics of Accounts Wholesale Trade. 1988-114s. (NOS B; 758) 45 kr ISBN 82-537-2622-8
- Regnskapsstatistikk 1986 Detaljhandel Statistics of Accounts. 1988-84s. (NOS B; 770) 40 kr ISBN 82-537-2640-6
- Varehandelsstatistikk 1986 Wholesale and Retail Trade Statistics. 1988-81s. (NOS B; 782) 40 kr ISBN 82-537-2660-0
46. S a m f e r d s e l o g r e i s e l i v Transport, communication and tourism
- Reiselivsstatistikk 1984 - 1986 Statistics on Travel. 1988-145s. (NOS B; 732) 50 kr
ISBN 82-537-2579-5
- Samferdselsstatistikk 1986 Transport and Communication Statistics. 1988-188s. (NOS B; 744) 50 kr ISBN 82-537-2591-4
- Sjøfart 1986 Maritime Statistics. 1988-170s. (NOS B; 747) 50 kr
ISBN 82-537-2595-7
- Veitrafikkulykker 1986 Road Traffic Accidents. 1988-136s. (NOS B; 729) 45 kr
ISBN 82-537-2565-5
47. T e n e s t e y t i n g Services
- Arkitektvirksomhet og byggeteknisk konsulentvirksomhet 1986 Architectural and Other Technical Services Connected with Construction. 1988-43s. (NOS B; 735) 30 kr
ISBN 82-537-2576-0
- Bilverkstader mv. 1986 Reparasjon av kjøretøy, husholdningsapparat og varer for personleg bruk Car Repair Shops etc. Repair of Vehicles, Household Apparatus and Commodities for Personal Use. 1988-44s. (NOS B; 754) 30 kr ISBN 82-537-2616-3
- Tjenesteyting 1986 Forretningsmessig tjenesteyting, utleie av maskiner og utstyr, renovasjon og reingjøring, vaskeri- og renserivirksomhet Services Business Services, Machinery and Equipment Rental and Leasing, Sanitary and Similar Services, Laundries, Laundry Services and Cleaning and Dyeing Plants. 1988-72s. (NOS B; 752) 40 kr ISBN 82-537-2603-1
5. SAMFUNNSØKONOMISKE EMNE GENERAL ECONOMIC SUBJECT MATTERS
50. N a s j o n a l r e k n e s k a p o g a n d r e g e n e r e l l e s a m f u n n s - ø k o n o m i s k e e m n e National accounts and other general economic subject matters

Nasjonalregnskap 1976-1986 National Accounts. 1987-241s. (NOS B; 715) 55 kr
ISBN 82-537-2529-9

Kvartalsvis nasjonalregnskap 1981-1986 Quarterly National Accounts. 1987-111s.
(NOS B; 718) 45 kr ISBN 82-537-2538-8

51. O f f e n t l e g f o r v a l t n i n g Public administration

Strukturertall for kommunenes økonomi 1986 Structural Data from the Municipal Accounts.
1988-162s. (NOS B; 743) 50 kr ISBN 82-537-2590-6

Skatter og overføringer til private Historisk oversikt over satser mv. Årene 1970 - 1988.
1988-64s. (RAPP; 88/13) 40 kr ISBN 82-537-2656-2

52. F i n a n s i n s t i t u s j o n a r , p e n g a r o g k r e d i t t Financial institutions, money and credit

Kredittmarkedstatistikk Fordringer og gjeld overfor utlandet 1985 og 1986 Credit Market
Statistics Foreign Assets and Liabilities. 1988-92s. (NOS B; 730) 40 kr
ISBN 82-537-2566-3

Kredittmarkedstatistikk Livs- og skadeforsikringsselskaper mv. 1986 Credit Market
Statistics Life and Non-Life Insurance Companies etc. 1988-91s. (NOS B; 733) 40 kr
ISBN 82-537-2578-7

Kredittmarkedstatistikk Lån, obligasjoner, aksjer mv. 1986 Credit Market Statistics
Loans, Bonds, Shares etc. 1988-90s. (NOS B; 726) 40 kr ISBN 82-537-2559-0

Kredittmarkedstatistikk Private og offentlige banker 1986 Credit Market Statistics
Private and Public Banks 1988-273s. (NOS B; 739) 70 kr ISBN 82-537-2583-3

Kredittmarkedstatistikk Private kredittforetak og finansieringsselskaper 1986 Credit
Market Statistics Private Credit Enterprises and Private Financial Companies. 1988-109s.
(NOS B; 773) 45 kr ISBN 82-537-2643-0

59. A n d r e s a m f u n n s ø k o n o m i s k e e m n e Other general economic subject matters

Hovedtrekk ved den økonomiske og demografiske utviklingen i fylkene etter
1960/Tor Skoglund, Erik Stordahl og Knut Ø. Sørensen. 1988-81s. (RAPP; 88/3) 40 kr
ISBN 82-537-2572-8

MSG-4 A Complete Description of the System of Equations/Erik Offerdal, Knut Tonstad og
Haakon Vennemo. 1987-141s. (RAPP; 87/14) 45 kr ISBN 82-537-2524-8

NORDHAND Et modellsystem for de nordiske land/Paal Sand og Gunnar Sollie. 1988-68s.
(RAPP; 88/2) 40 kr ISBN 82-537-2570-1

Prisdannelse på importvarer En MODAG-rapport/Nils-Henrik Mørch von der Fehr. 1988-67s.
(RAPP; 87/23) 40 kr ISBN 82-537-2569-8

6. S A M F U N N S O R G A N I S A T O R I S K E E M N E SUBJECT MATTERS RELATED TO SOCIAL ORGANISATION

62. P o l i t i s k e e m n e Politics

Fylkestingsvalget 1987 County Council Elections. 1988-135s. (NOS B; 771) 45 kr
ISBN 82-537-2641-4

Kommunestyrevalget 1987 Municipal Council Elections. 1988-171s. (NOS B; 765) 50 kr
ISBN 82-537-2632-5

69. A n d r e s a m f u n n s o r g a n i s a t o r i s k e e m n e Other subject matters related to social organisation

Statistisk Sentralbyrå Langtidsprogram 1987 - 1990. 1988-55s. (RAPP; 88/12) 40 kr
ISBN 82-537-2655-4

Standardar for norsk statistikk (SNS)
Standards for Norwegian Statistics (SNS)

I denne serien vil Byrået samle alle statistiske standardar etter kvart som dei blir reviderte. Til no er utkome:

- Nr. 1 Kontoplanen i nasjonalregnskapet
- " 2 Standard for næringsgruppering
- " 3 Standard for handelsområder
- " 4 Standard for kommuneklassifisering
- " 5 Standard for inndeling etter sosioøkonomisk status
- " 6 Klassifikasjon av sykdommer, skader og dødsårsaker
- " 7 Standard for utdanningsgruppering i offentlig norsk statistikk

Andre standardar som gjeld, er trykte i serien Statistisk Sentralbyrås Handbøker (SSH):

Nr. 38 Internasjonal standard for varegruppering i statistikken over utenrikshandelen (SITC-Rev. 2)

Andre publikasjonar i serien SSH:

Nr. 30 Lov, forskrifter og overenskomst om folkeregistrering

Pris kr 50,00

Publikasjonen kjem ut i kommisjon hos H. Aschehoug & Co. og
Universitetsforlaget, Oslo, og er til sals hos alle bokhandlarar.

ISBN 82-537-2673-2
ISSN 0801-6690