

NORGES OFFISIELLE STATISTIKK



# **UTDANNINGSSTATISTIKK**

## **UNIVERSITETER OG HØGSKOLER**

### **1. OKTOBER 1985**

EDUCATIONAL STATISTICS  
UNIVERSITIES AND COLLEGES  
1 OCTOBER 1985

STATISTISK SENTRALBYRÅ  
CENTRAL BUREAU OF STATISTICS OF NORWAY

NORGES OFFISIELLE STATISTIKK B 753



# **UTDANNINGSSTATISTIKK**

**UNIVERSITETER OG HØGSKOLER  
1. OKTOBER 1985**

**EDUCATIONAL STATISTICS  
UNIVERSITIES AND COLLEGES  
1 OCTOBER 1985**

**STATISTISK SENTRALBYRÅ  
OSLO—KONGSVINGER 1988**

**ISBN 82-537-2605-8  
ISSN 0300-5631**

**EMNEGRUPPE**

**23 Utdanning og skolevesen**

**ANDRE EMNEORD**

**Distriktshøyskoler**

**Høyskoler**

**Studenter**

**Universitetslærere**

## FORORD

I denne publikasjonen er det gitt opplysninger om universiteter og høyskoler og om studenter og lærere ved disse utdanningsinstitusjonene. De fleste tabellene viser situasjonen pr. 1. oktober 1985, men for fullført utdanning gjelder tallene foregående studieår, dvs. 1984/85

Betegnelsen universitet er i denne publikasjonen nyttet både om universitetene og de vitenskapelige høyskolene, mens høyskoler er nyttet som betegnelse på distriktshøyskoler, pedagogiske høyskoler, ingeniørhøyskoler, sosialhøyskoler, helsefaghøyskoler, militære høyskoler og andre høyskoler. Her er helsefaghøyskoler innført som fellesbetegnelse på høyskoler innen helsefagområdet. Statistikken er utarbeidd etter samme opplegg som året før.

En del av tallene er tidligere publisert i Statistisk ukehefte nr. 45, 1987. Mer detaljert statistikk enn den som er publisert, vil kunne fås fra utrykte tabeller.

I serien Norges offisielle statistikk, NOS Utdanningsstatistikk, gir Statistisk Sentralbyrå ellers ut publikasjonene Grunnskolar, Videregående skoler og Vaksenopplæring.

Publikasjonen er utarbeidd under ledelse av konsulent Aud Melgaard Holøien.

Statistisk Sentralbyrå, Oslo/Kongsvinger, 19. februar 1988

Gisle Skancke

---

Halvard Skiri

## PREFACE

This publication provides statistics on universities and colleges, and on students and teachers at these educational institutions. Most of the tables comprise figures for students as of 1 October 1985, but the tables for completed education relate to the preceding year, i.e. the academic year 1984/85.

Both the universities and the equivalent institutions are classified as universities; colleges include regional colleges, colleges of education, colleges of engineering, colleges of social studies, colleges of health education, military colleges and other colleges of higher education. Colleges of health education is a term for colleges within the health education sector. The statistics have been prepared according to the same routines as last year.

In addition the Central Bureau of Statistics issues these publications in the series Educational Statistics: Primary and Lower Secondary Schools, Upper Secondary Schools, and Adult Education. The publication has been prepared by Ms. Aud Melgaard Holøien.

Central Bureau of Statistics, Oslo/Kongsvinger, 19 February 1988

Gisle Skancke

---

Halvard Skiri

INNHOOLD

	Side
Figurregister .....	7
Tabellregister .....	7
Tekstdel	
1. Opplegg og gjennomføring .....	9
1.1. Statistikkgrunnlag og datainnsamling .....	9
1.2. Omfang .....	9
2. Feilkilder .....	10
3. Begrep og kjennemerker .....	10
4. Bruk av tabellene og noen hovedresultater .....	11
4.1. Bruk av tabellene .....	11
4.2. Sammenlikninger med tidligere undersøkelser .....	12
4.3. Noen hovedresultater .....	12
Tekst på engelsk .....	13
Figurdel .....	17
Tabelldel .....	21
Vedlegg	
1. Melding om påbegynt utdanning. Skjema .....	131
2. Undervisningspersonale pr. 1. oktober. Skjema .....	133
Utkomne publikasjoner	
Tidligere utkommet på emneområdet .....	134
Publikasjoner sendt ut fra Statistisk Sentralbyrå etter 1. januar 1987. Emneinndelt oversikt .....	135
Standarder for norsk statistikk (SNS) .....	142

Standardtegn i tabeller

- .. Oppgave mangler
- Null

## CONTENTS

	Page
Index of figures .....	8
Index of tables .....	8
Text	
1. Survey design .....	13
1.1. Statistical basis and collection of data .....	13
1.2. Coverage .....	13
2. Errors .....	14
3. Terms and variables .....	14
4. Use of tables and some main results .....	15
4.1. Use of tables .....	15
4.2. Comparability to other surveys .....	16
4.3. Some main results .....	16
Figures .....	17
Tables .....	21
Annexes	
1. Report on education started. Questionnaire .....	131
2. Teaching staff 1 October. Questionnaire .....	133
Publications	
Previously issued on the subject .....	134
Publications issued by the Central Bureau of Statistics since 1 January 1987. Subject-matter arranged survey .....	135
Standards for Norwegian Statistics (SNS) .....	142

## Explanation of Symbols in Tables

- .. Data not available
- Nil

## FIGURREGISTER

	Side
1. Studenter etter skoleslag. 1. oktober 1968 - 1985 .....	17
2. Studenter etter fagfelt. 1. oktober 1974 - 1985 .....	18
3. Studenter etter kjønn og fagfelt. 1. oktober 1985 .....	19
4. Studenter etter kjønn og klassetrinn. 1. oktober 1985 .....	20
5. Mannlige og kvinnelige studenter i prosent av registrerte årskull. 1. oktober 1985 .....	20

## TABELLREGISTER

## STUDENTER, 1. oktober 1985

1. Studenter etter kjønn, skoleslag og lærested. 1983 - 1985 .....	21
2. Studenter etter fagfelt/klassetrinn. Andel kvinner i prosent. 1982 - 1985 .....	22
3. Studenter etter kjønn og alder. Absolutte tall og i prosent av registrert årskull. 1981 - 1985 .....	23
4. Studenter i alt og studenter 19-24 år i prosent av registrert årskull, etter kjønn. Bostedsfylke. 1981 - 1985 .....	24
5. Studenter etter skoleslag og bostedsfylke .....	26
6. Studenter etter klassetrinn, kjønn og utdanningens art (fagfelt) .....	27
7. Studenter i ulike skoleslag 1. oktober 1985, etter skoleslag 1. oktober 1984 .....	28
8. Studenter 1. oktober 1985 (skoleslag og utdanningens art), etter utdanning 1. oktober 1984 .....	29
9. Studenter etter klassetrinn og utdanningens art (enkeltutdanning) .....	33
10. Studenter etter kjønn, klassetrinn, skoleslag og utdanningens art (enkeltutdanning) .....	39
11. Studenter etter alder, skoleslag og utdanningens art (enkeltutdanning) .....	53
12. Studenter etter kjønn/bosted, skolefylke og skoleslag .....	58
13. Studenter etter bostedsfylke, kjønn, skolefylke og skoleslag .....	62
14. Studenter etter bostedsfylke, kjønn og alder .....	78
15. Studenter etter skolens eierform, heltids-/deltidsutdanning, kjønn og skoleslag .....	80
16. Deltidsstudenter etter kjønn og skoleslag. 1981 - 1985 .....	81
17. Universiteter. Studenter etter fag i semesteret. 1978 - 1985 .....	82
18. Universiteter. Studenter etter kjønn/lærested og fag i semesteret .....	89
19. Universiteter. Nye studenter etter kjønn og alder. 1983 - 1985 .....	101
20. Universiteter. Nye studenter etter kjønn og lærested. 1983 - 1985 .....	102
21. Universiteter. Nye studenter etter kjønn og utdanningens art (enkeltutdanning). 1983 - 1985 .....	104

## STUDENTER, avsluttet utdanning skoleåret 1984/85

22. Studenter som fullførte en utdanning, etter kjønn, skoleslag og utdanningens art (utdanningsgruppe). 1982/83 - 1984/85 .....	106
23. Uteksaminerte kandidater ved universiteter og høyskoler. 1971/72 - 1984/85 .....	123

## SKOLER, 1. oktober 1985

24. Læresteder etter skoleslag og skolefylke .....	126
25. Læresteder etter eierform/studenttall og skoleslag .....	126

## LÆRERE, 1. oktober 1985

26. Lærere i hel stilling/timelærerstilling, etter kjønn, skoleslag og stilling .....	127
27. Lærere i offentlige skoler i hel stilling, etter alder, skoleslag og stilling .....	128



## INDEX OF FIGURES

	Page
1. Students by type of college. 1 October 1968 - 1985 .....	17
2. Students by field of study. 1 October 1974 - 1985 .....	18
3. Students by sex and field of study. 1 October 1985 .....	19
4. Students by sex and grade. 1 October 1985 .....	20
5. Male and female students in per cent of registered population in year class. 1 October 1985	20

## INDEX OF TABLES

## STUDENTS, 1 October 1985

1. Students by sex, type of college and educational institution. 1983 - 1985 .....	21
2. Students by field of study/grade. Percentage females. 1982 - 1985 .....	22
3. Students by sex and age. Total numbers and in per cent of registered population in year class. 1981 - 1985 .....	23
4. Students, total and students 19-24 years in per cent of registered population in year class, by sex. County of residence. 1981 - 1985 .....	24
5. Students by type of college and county of residence .....	26
6. Students by grade, sex and type of education (field of study) .....	27
7. Students by type of college 1 October 1985, by type of college 1 October 1984 .....	28
8. Students 1 October 1985 (type of college and type of education), by type of education 1 October 1984 .....	29
9. Students by grade and type of education (programme) .....	33
10. Students by sex, grade, type of college and type of education (programme) .....	39
11. Students by age, type of college and type of education (programme) .....	53
12. Students by sex/place of residence, college county and type of college .....	58
13. Students by county of residence, sex, college county and type of college .....	62
14. Students by county of residence, sex and age .....	78
15. Students by ownership of college, full-time or part-time education, sex and type of college	80
16. Part-time students by sex and type of college. 1981 - 1985 .....	81
17. Universities. Students by subject of study in the semester. 1978 - 1985 .....	82
18. Universities. Students by sex/educational institution and subject of study in the semester	89
19. Universities. New students by sex and age. 1983 - 1985 .....	101
20. Universities. New students by sex and educational institution. 1983 - 1985 .....	102
21. Universities. New students by sex and type of education (programme). 1983 - 1985 .....	104

## STUDENTS, completed education, the academic year 1984/85

22. Students who completed an education, by sex, type of college and type of education (programme sub-group). 1982/83 - 1984/85 .....	106
23. University and college graduates. 1971/72 - 1984/85 .....	123

## COLLEGES, 1 October 1985

24. Colleges by type of college and county .....	126
25. Colleges by ownership/size (students, total) and type of college .....	126

## TEACHERS, 1 October 1985

26. Teachers in full-time/part-time post, by sex, type of college and post .....	127
27. Teachers in public colleges in full-time post, by age, type of college and post .....	128

## 1. OPPLÈGG OG GJENNOMFØRING

### 1.1. Statistikkgrunnlag og datainnsamling

Statistikken over studenter ved universiteter og høyskoler lages på grunnlag av individualoppgaver hentet inn av Statistisk Sentralbyrå fra de enkelte utdanningsinstitusjonene. Fra de pedagogiske høyskolene hentes oppgavene inn sentralt fra Lærerutdanningsrådets studentregister. For høyskolenes del er datainnhenting og bearbeiding integrert i statistikkopplegget for de videregående skolene, og datagrunnlaget er studentfortegnelser for hver klasse. Skjema for påbegynt utdanning er tatt med som Vedlegg 1. For de fleste av universitetene er det de opplysningene studentene selv gir ved betaling av semesteravgift som danner grunnlaget for statistikken. De resterende lærestedene utarbeider studentfortegnelser på samme måte som høyskolene. Fra Norges landbrukshøyskole, Universitetet i Oslo, Universitetet i Bergen, Norges Handelshøyskole, Norges tekniske høyskole, Den allmennvitenskapelige høyskolen (Trondheim) og Universitetet i Tromsø, mottar Byrået opplysningene i maskinlesbar form fra lærestedenes administrative registre. Studentenes bosted er hentet fra Det sentrale personregister.

Opplysningene om lærere er hentet fra Statens sentrale tjenestemannsregister og Sentralt tjenestemannsregister for skoleverket for de skoler som inngår i ett av disse registrene. Fra de øvrige skolene er det hentet inn opplysninger på skjemaet Undervisningspersonale pr. 1. oktober, som er tatt inn som Vedlegg 2.

### 1.2. Omfang

Statistikken omfatter utdanningsinstitusjoner som etter Standard for næringsgruppering er gruppert som universitet eller høyskole. Til gruppen universiteter er følgende læresteder regnet: Norges landbrukshøyskole, Universitetet i Oslo, Menighetsfakultetet, Norges veterinærhøyskole, Arkitekthøgskolen i Oslo, Norges idrettshøyskole, Norges Musikkhøyskole, Statens kunstakademi, Universitetet i Bergen, Norges Handelshøyskole, Universitetet i Trondheim (Den allmennvitenskapelige høyskolen, Norges tekniske høyskole og Det medisinske fakultet) og Universitetet i Tromsø. Betegnelsen høyskole er nytet for distriktshøyskoler, pedagogiske høyskoler, ingeniørhøyskoler, sosialhøyskoler, helsefaghøyskoler, militære høyskoler og andre høyskoler. Statistikken omfatter dermed storparten av studentene som deltok i undervisningsaktiviteter på klassetrinn 13 og over. Noen studenter på disse klassetrinn vil falle utenfor tabellene fordi undervisningen gis ved utdanningsinstitusjoner klassifisert som videregående skoler. På den andre siden vil tabellene omfatte en del studenter som får utdanning på et lavere klassetrinn.

Bare studenter som deltar i utdanninger av en normal varighet på minst 300 undervisningstimer pr. år er med i statistikken. For Universitetet i Oslo, Universitetet i Bergen, Universitetet i Trondheim og Universitetet i Tromsø er studentene ikke telt pr. 1. oktober som for de øvrige lærestedene, men statistikken omfatter alle studenter registrert i høstsemesteret 1985, dvs. alle som betalte semesteravgift i perioden 1. juli - 31. desember 1985. En person som på tellingstidspunktet deltok i to utdanninger, er i alminnelighet regnet med under begge utdanningsaktivitetene. For studenter ved universitetene gjelder at de registreres etter endelig studiemål, og vil i statistikken være bare registrert én gang ved et universitet selv om de holder på med flere fag samtidig. Også i tabeller som viser universitetsstudenter etter fag i semesteret (tabellene 17 og 18) er studentene telt med bare under ett fag. Ellers gjelder at en student vil være registrert som heltidsstudent bare ved én utdanning, idet andre registreringer vil være ført som deltidsutdanning.

Statistikken over avsluttet utdanning gjelder studieåret 1984/85 (perioden 1. juli 1984 - 30. juni 1985). Også her vil en person bli telt med flere ganger dersom vedkommende har avsluttet mer enn én utdanningsaktivitet.

Statistikken over lærere omfatter alle lærere i virksomhet 1. oktober 1985 (unntatt ved militære høyskoler). Som lærere er regnet alt vitenskapelig personale lønnet over universitetenes budsjett unntatt professor II, og alt undervisningspersonale ved høyskolene.

## 2. FEILKILDER

Det vil i denne statistikken forekomme feil både når det gjelder tallet på studenter og i kjennemerker knyttet til studentene. De fleste feil kan føres tilbake til grunnmaterialet for statistikken. Mulighetene for feil er særlig store for de institusjonene der datagrunnlaget bygger på opplysninger gitt av den enkelte student.

Ved Universitetet i Oslo, Universitetet i Bergen, Universitetet i Tromsø og Universitetet i Trondheim, omfatter statistikken studenter som betalte semesteravgift høstsemesteret 1985. Tallet på registrerte studenter vil dermed avvike fra det reelle studenttallet, både fordi en del aktive studenter unnlater å registrere seg, og fordi en del av de personene som har betalt semesteravgift ikke er aktive studenter. Det foreligger ikke materiale som kan gi grunnlag for å anslå hvor stort avvik dette medfører.

Materialet som bygger på egenopplysninger fra studentene, vil også inneholde en del mangler og feil i kjennemerker. Spesielt vil det være noe usikkerhet i opplysningene om utdanningens art, som for øvrig er nærmere omtalt i neste avsnitt.

## 3. BEGREP OG KJENNERKER

### Kjennemerker - studenter

Telleenhetene - personer som deltar i eller avslutter en utdanningsaktivitet - er i statistikken karakterisert ved disse kjennemerkene: utdanningens art, klasstrinn, heltids- eller deltidsutdanning, kjønn, alder, utfall, skoleslag, skolekommune, skolens eierform og bostedskommune.

Utdanningens art. Utdanningsaktivitetene er klassifisert i samsvar med Standard for utdanningsgruppering i offentlig norsk statistikk. For universiteter er utdanningens art definert som den endelige eksamen studenten tar sikte på, uavhengig av hvilket fag han eller hun studerer på tellings-tidspunktet.

Ved innbetalingen av semesteravgift blir studentene spurt om hva de tar sikte på som sin endelige eksamen. Det er disse opplysningene fra studentene som i de fleste tilfellene danner grunnlaget for bestemmelsen av utdanningens art. På grunn av usikkerhet vil studentenes opplysning om endelig studiemål kunne skifte i løpet av studietida, men dette behøver ikke å bety noe brudd i den sammenhengende studievei. I statistikken vil et slikt skifte bli registrert som om en student avslutter en utdanning og begynner på en ny utdanning seinere i statistikkperioden. Slike endringer er særlig hyppige ved utdanninger som er bygd opp av en høyere og en lavere grad. For eksempel forekommer mange overganger innen fagfelt humaniora og estetikk mellom utdanningene enkeltfag, cand.mag. og cand.philol.

En rekke studenter oppgir at de tar sikte på eksamen bare i enkeltfag (grunn- og mellomfag eller emnekurs) eller forberedende prøver. Mange av disse har ikke til hensikt å fullføre noen embets-eksamen. De ønsker å ta eksamen bare i enkelte fag, enten for å få tilleggs poeng for opptak til utdanninger med opptaksbegrensninger eller for å supplere en allerede fullført utdanning. For andre studenter kan det tolkes som uttrykk for usikkerhet ved valg av endelig eksamen når de oppgir enkeltfag eller forberedende prøve.

I de fleste tabellene er universitetsstudentene fordelt etter endelig studiemål. I tabellene 17 og 18 er de derimot gruppert etter hvilket fag de studerer på registreringstidspunktet.

Utdanningene ved universitetene er stort sett gruppert som enkeltutdanninger (1.-5. siffer i den femsifrede koden i Standard for utdanningsgruppering). For høgskoler er det dels gruppert etter enkeltutdanning, dels etter fagfelt og faggruppe (2. og 3. siffer).

Klasstrinn. Klasstrinn bestemmes ut fra utdanningens normale varighet og varighet av nødvendig forutdanning. Normalt representerer ett klasstrinn ett års utdanning på heltid. Universitets- og høgskoleutdanninger omfatter hovedsakelig klasstrinnene 13, 14, 15, 16, 17 og 18, der klasstrinn 13 er første år etter treårig videregående utdanning utover 9-årig grunnskole. For den enkelte student

er klassetrinnet i prinsippet bestemt av hvor langt i studiet han eller hun faktisk har nådd. Det innebærer at en student i f.eks. en cand.mag.-utdanning først kommer opp på klassetrinn 16 idet han eller hun mangler bare ett fag på å oppnå cand.mag.-kompetanse. Mellom klassetrinn og utdanningsnivå er det en slik sammenheng at utdanninger på universitets- og høgskolenivå I (utdanningsstandardens nivå 5) omfatter utdanninger som avsluttes på klassetrinnene 13 eller 14. Universitets- og høgskolenivå II (utdanningsstandardens nivå 6) omfatter utdanninger som avsluttes på klassetrinnene 15 eller 16, utdanninger som avsluttes på klassetrinnene 17 eller 18 tilhører universitets- og høgskolenivå III (utdanningsstandardens nivå 7), og utdanninger som avsluttes på klassetrinnene 19-20 tilhører forskernivå (utdanningsstandardens nivå 8).

Heltids- eller deltidsutdanning. Heltidsutdanninger er utdanningsaktiviteter som forutsetter at studentene er ikke-yrkesaktive eller bare delvis yrkesaktive, mens deltidsutdanninger er slike som fullt yrkesaktive kan delta i. For høgskolene er kjennemerket knyttet til utdanningen, mens det for universitetene gjelder den enkelte students studiestatus og bygger på opplysninger studenten selv gir.

Alder. Alder er gitt i fylte år pr. 31. desember i skoleåret. I statistikken over fullført utdanning er alderen således regnet i fylte år pr. 31. desember 1984, mens den i statistikken over studenter pr. 1. oktober 1985 og nye studenter 1985, er regnet i fylte år pr. 31. desember 1985.

Skoleslag. Ved gruppering av studentene etter skoleslag, nyttes den inndeling av utdanningsinstitusjonene som er fastlagt i Standard for næringsgruppering. Skolenes plassering i næringsstandard er bestemt ut fra nivå og fagfelt til de utdanninger flertallet av studentene deltar i.

Bosted. Studentenes bosted er i samsvar med lov om folkeregistrering. Ifølge forskriftene (§2) regnes ugifte personer som oppholder seg i en kommune i kortere eller lengre tid for å få undervisning, ikke som bosatte i denne kommunen så lenge de har sitt egentlige hjem (hos foreldre eller andre pårørende) i en annen kommune, og vanligvis oppholder seg der utenom semesteret.

#### Kjennemerker - lærere

Telleenhetene - lærere pr. 1. oktober 1985 - er i tabellene karakterisert ved disse kjennemerkene: Hel stilling eller timelærerstilling, stilling, skoleslag, alder, kjønn og utdanningsbakgrunn.

Stilling. Stillingene er gruppert etter stillingsbetegnelsene i Lønnsregulativ for offentlige tjenestemenn mv.

## 4. BRUK AV TABELLENE OG NOEN HOVEDRESULTATER

### 4.1. Bruk av tabellene

I denne publikasjonen er hovedvekten lagt på tabeller over studenter i alle skoleslag innen universiteter og høgskoler. For universitetene er det i tillegg utarbeidd enkelte spesialtabeller. Det er dessuten utarbeidd noen få tabeller med skole som enhet, og noen tabeller over lærere. Tabellene 7 og 8 viser bevegelsene i studentmassen fra studieåret 1984/85 til 1. oktober 1985. Dette er gjort ved å sammenholde opplysninger for ulike tidspunkter om den enkelte student.

Både tabell 7 og tabell 8 tar utgangspunkt i studentmassen på tellingstidspunktet 1. oktober 1985. Til denne massen er det knyttet opplysninger om utdanningsaktiviteten på samme tellingstidspunkt året før. Tabell 7 viser overgangene mellom skoleslag, mens tabell 8 viser endringer i utdanningens art og klassetrinn.

I tabellene 19-21 er nye studenter ved universitetene skilt ut som egen gruppe. Som nye regnes alle som tidligere ikke er registrert ved noen av de institusjonene som er klassifisert som universitet. Massen "nye studenter" beskriver dermed nyrekrutteringen bare til universitetssektoren. Fordelingen av de nye studentene etter utdanningens art gir derimot ikke et dekkende bilde av tilstrømmingen til de enkelte utdanningene. Tallet på studenter som begynner på en utdanning vil dels bestå av dem som her er betegnet som nye studenter, og dels av studenter som skifter utdanning innen universitetssektoren eller som kommer tilbake etter et opphold.

Tabell 22 gir fullførte utdanninger i perioden 1. juli 1984 - 30. juni 1985. Studenter som har fullført mer enn én utdanning i perioden er telt med for hver fullført utdanning. For studenter som fullfører siste fag i en embetseksamen registreres bare full embetseksamen. Det betyr at tallene for avlagte grunn-, mellom- og hovedfagseksamener bare omfatter studenter som i perioden ikke har oppnådd en embetseksamen av høyere eller lavere grad. Siden tabellen ikke bare omfatter grader, men også grunn- og mellomfag, vil samme student normalt blir registrert med "fullført utdanning" flere ganger i løpet av sin studietid. Tallet på fullførte utdanninger kan derfor ikke uten videre nyttes som et mål på hvor mange som avslutter sine studier ved universitets- og høgskolesektoren i løpet av et studieår.

Tabell 23 gir antall fullførte eksamener for en del sentrale universitets- og høgskoleutdanninger.

#### 4.2. Sammenlikninger med tidligere undersøkelser

Statistikken over universiteter og høgschooler har vært utarbeidd i sin nåværende form siden 1974, og er dermed sammenliknbar for denne perioden. For universitetene har Byrået laget individualstatistikk tilbake til 1964, men klassifiseringen av de fleste kjennemerkene er endret. Tall for høgschoolene ble basert på summariske oppgaver og bearbeidd sammen med fag- og yrkesskoler fram til og med 1970, og skilt ut som egen gruppe for 1971 - 1973. På grunn av disse endringene i statistikken er det for høgschoolene problematisk å gjøre detaljerte sammenlikninger lenger tilbake enn til 1974. En grov oversikt over utviklingen tilbake til 1965 er gitt i NOS Utdanningsstatistikk Oversikt, 1. oktober 1980.

Fra og med 1981 er enkelte skoler som tidligere ble regnet som videregående skoler, registrert som høgschooler. Dette gjelder sykepleier-, vernepleier- og radiografiskolene, Statens skole for protese-teknikk, Statens operaskole og Statens teaterskole. Fra og med 1982 er også maritime høgschooler og avdelinger ved Bedriftsøkonomisk Institutt overført fra videregående skoler til høgschooler. Den sistnevnte gruppen utgjorde en tilvekst til høgschoolsektoren på om lag 4 800 studenter i 1982.

#### 4.3. Noen hovedresultater

Tallet på studenter ved universiteter og høgschooler pr. 1. oktober 1985 var 87 559. Studenttallet året før var 93 535.

I samme periode gikk tallet på studenter ved universiteter og høgschooler ned med 6,4 prosent. Den store medgangen skyldes mangelfull rapportering fra Bedriftsøkonomisk Institutt.

Andelen kvinner ved universiteter og høgschooler var 51,5 prosent i 1985 mot 49,7 prosent i 1984. Kvinneandelen er størst innenfor helsevern (76,8 prosent). Kvinner dominerer ellers innenfor fagfeltene undervisning (72,0 prosent), humaniora og estetikk (61,5 prosent) og uspesifisert fagfelt (62,6 prosent). Ved universitetene var 46,8 prosent av studentene høsten 1985 kvinner, mot 46,2 prosent året før. Av nye studenter ved universitetene i 1985 var 52,2 prosent kvinner.

Tallet på studenter ved universiteter og høgschooler i prosent av registrert årskull har vært relativt stabilt de seinere åra, men det er en ulik utvikling for menn og kvinner. I 1976 var 12,9 prosent av alle menn mellom 19-24 år registrert som studenter, mens tallet i 1985 var sunket til 11,5. For kvinnene derimot har det vært en økning fra 8,4 til 13,6 prosent i samme periode.

Oslo og Hordaland var de fylkene som hadde den største andelen studenter i aldersgruppen 19-24 år (14,6 prosent), mens Finnmark hadde den laveste andelen (7,6 prosent).

## 1. SURVEY DESIGN

### 1.1. Statistical basis and collection of data

The statistics on students at universities and colleges are based on individual data collected by the Central Bureau of Statistics from the educational institutions. The data concerning colleges of education have been collected from a central student register, administered by the Teacher Training Council. The statistics on college students are integrated in the statistical routine for upper secondary schools, being based on student lists for each class. Questionnaire Report on education started is given in Annex 3. Concerning universities, data are collected and statistics prepared according to a special routine. The information given by the students when paying their semester fees provides the data for most universities. The remaining institutions list their students in the same way as the colleges. The Norwegian College of Agriculture, the University of Oslo, the University of Bergen, the Norwegian School of Economics and Business Administration, the College of Advanced Technology, the College of Arts and Science (Trondheim) and the University of Tromsø return semi-processed data drawn from their administrative registers. Place of residence for students is taken from the Central Population Register.

Data for teachers are collected through governmental administrative registers. For teachers in colleges not included in these registers data are collected on the questionnaire Teachers 1 October, shown as Annex 2.

### 1.2. Coverage

The statistics include educational institutions, which by the Norwegian Standard of Industrial Classification are classified as universities and other institutions of higher education. The last mentioned institutions are in this publication referred to as colleges. The following educational institutions are classified as universities: The Norwegian College of Agriculture, the University of Oslo, the Free Faculty of Theology (Church of Norway), the Norwegian College of Veterinary Medicine, the Oslo College of Architecture, the Norwegian College of Physical Education and Sport, Norwegian College of Music, the National Academy of Fine Arts, the University of Bergen, the Norwegian School of Economics and Business Administration, the University of Trondheim (the College of Arts and Science, the College of Advanced Technology and the Faculty of Medicine) and the University of Tromsø. The term colleges covers regional colleges, colleges of education, colleges of engineering, colleges of social work, colleges of health education, military colleges and other colleges of higher education. The figures comprise most students who took part in educational activities at grade 13 and over. Some students at these grades will be missing, due to the fact that they received their instruction at colleges classified as upper secondary schools. On the other hand, some students receiving education at lower grades will be included in these statistics.

The statistics include all students who have taken part in educational activity of a normal duration of minimum 300 lessons a year. For the University of Oslo, the University of Bergen, the University of Trondheim and the University of Tromsø, the figures do not refer to 1 October 1985, as they do for other colleges, but the statistics include all students registered during the autumn term 1985, that is all who paid the semester fee in the period 1 July - 31 December 1985. A person who participated in two educational activities simultaneously will be counted twice.

The statistics for finished education relate to the academic year 1984/85 (the period 1 July 1984 - 30 June 1985). A person who has finished more than one educational activity in the school year will be counted once for each educational activity.

The statistics on teachers include all active teachers on 1 October 1985 with the exception of teachers at military colleges. For universities the total academic staff is included in the figures, and for colleges the total teaching staff.

## 2. ERRORS

In these statistics errors will occur in both number of students counted and in classification of the students. Most errors originate in the statistical basis, especially in the data based on information given by the students themselves.

At the University of Oslo, the University of Bergen, the University of Tromsø and the University of Trondheim, the statistics cover all students who paid the semester fee during the autumn term 1984. The registered number of students deviates from the real number of students, because a number of active students fail to be registered, and because the semester fee is paid by persons who are not active students. Data for estimating the size of this error are not available.

The possibility that errors will occur in variables is considerable, when data are based on information given by the students themselves, especially concerning type of education. This will be described more closely in the next section.

## 3. TERMS AND VARIABLES

### Variables - students

The statistical units - persons who take part in or finish an educational activity - have in the statistics been classified according to the following variables: Type of education, full-time or part-time education, grade, sex, age, result, type of college, municipality of college, ownership of the college and municipality of domicile.

Type of education. The educational activities are defined and classified in accordance with the Norwegian Standard Classification of Education. For universities type of education is defined as the final examination at which the student aims, regardless of the subject he or she is studying per 1 October 1984. When paying their semester fees, the students are asked which final examination they are aiming at. This information given by the students themselves in most cases determines the type of education by which a student is to be classified. Owing to uncertainty some students during their period of study may change their minds concerning final goal of study. Such changes need not cause any interruption in the student's educational career, but will in the statistics appear as finishing one education and starting another. Shifts like these are especially frequent in courses built up by a lower and a higher degree.

A considerable number of students only state single subjects or the preliminary university examination as their final goal of study. Some of them have no intention of finishing a university degree, while others give such a statement as a result of uncertainty.

In most tables the university students are classified by final goal of study. In tables 18 and 19, however, they are grouped by subject of study in the semester.

In most of the tables the educational activities of the universities are classified by programme (digits 1 to 5 in the Norwegian Standard Classification of Education). For colleges the educational activities are classified by programme or by field of study and programme group (2nd and 3rd digit in the code for type of education).

Grade. Grade is determined by the normal duration of the educational activity concerned and the duration of necessary previous education. One grade is generally equivalent to one year of full-time education. The instruction given at universities and colleges will normally take place at grades 13, 14, 15, 16, 17 and 18, where grade 13 means the first year after nine years of compulsory primary education and three years of upper secondary education. Principally, grade is determined by the student's real educational progress.

The connection between grade and level of education is as follows: Education at the third level, first stage I comprises education finished at grade 13 or 14. The third level, first stage II comprises education finished at grade 15 or 16, education finished at grade 17 or 18 is classified as third level, second stage I, while education finished at grades 19 and 20 is classified as third level, second stage II.

Full-time or part-time education. Full-time education comprises educational activities which imply that students are not, or are only partly economically active, while part-time activities are those which fully employed persons may attend.

Age. Age is calculated as per 31 December in the academic year. In the statistics for completed education the age is therefore measured per 31 December 1984, while in the statistics for students for 1 October 1985 and new students in 1985, the age is measured per 31 December 1985.

Type of colleges. In classifying students by the type of college at which they were enrolled, the system adopted in the Norwegian Standard Industrial Classification has been followed. The educational level and vocational field in which the majority of the students are placed, form the basis for classification of college in the standard.

Place of residence. The registration of residence is according to Act of Population Registration. Unmarried persons who stay in a municipality in order to get education are not counted as being resident in this municipality, as long as they have their real homes (with parents or other relatives) in another municipality where they usually stay outside the college terms.

#### Variables - teachers

The statistical units - teachers at 1 October 1985 - have been classified in the tables according to the following variables: Full-time or part-time, occupation, type of college, age, sex and educational background.

Occupation. Occupation is classified according to the National Pay Scale for the central and local government.

## 4. USE OF TABLES AND SOME MAIN RESULTS

### 4.1. Use of tables

The leading principle in the publishing of these statistics has been to give most space to tables covering students at all types of university and college. In addition, some tables give figures for universities alone. The publication also contains tables with colleges as the statistical unit, and some tables on teachers.

Tables 7 and 8 show the changes in the number of students, as shown from comparisons of information on each student referring to various points of time.

Tables 7 and 8 are based on the student population as per the time of the census of 1 October 1984. To this population is linked information on educational activity at the census one year previously. Table 7 shows transfer between types of college, and table 8 shows changes in type of education and grade.

Tables 19-21 give figures for new students at the universities. All students not previously registered at any of the institutions classified as universities, are defined as new students. The concept "new students" in other words defines the number of new entrants to the university sector. However, the distribution of new students by type of education does not describe the actual recruitment to each field of study. This is because many students starting an education may have been registered for a different type of university education before.



Table 22 shows examinations during the period 1 July 1984 - 30 June 1985. Students who completed the last course of a university degree are only included among the number having taken a full university degree. Consequently the figures showing completed foundation, intermediate and main courses will not include students who during the same period completed a university degree. The table covers courses at all levels starting from undergraduate studies. For this reason, the same student may be registered several times as having completed his/her studies in the course of a full training. The figure "completed education" therefore does not necessarily express the number of students finishing their career at a university or college in a given year.

Table 23 shows the number of graduates in some of the main university and college courses of study.

#### 4.2. Comparability to other surveys

The statistics on universities and colleges have been prepared along the same pattern since 1974, and are comparable over this period. The Bureau has prepared individual statistics on university students since 1964, but the classification of most of the variables has changed considerably. Figures for the colleges were based on summary data and prepared together with vocational schools up to 1970, and presented in separate tables 1971 - 1973. For this reason comparisons for colleges before 1974 are difficult. A brief survey back to 1965 is given in the publication NOS Educational Statistics Survey, 1 October 1980.

Since 1982 some schools, which were previously included among secondary schools, have been classified as colleges. These changes explain most of the increase in the number of students from 1981 to 1982.

#### 4.3. Some main results

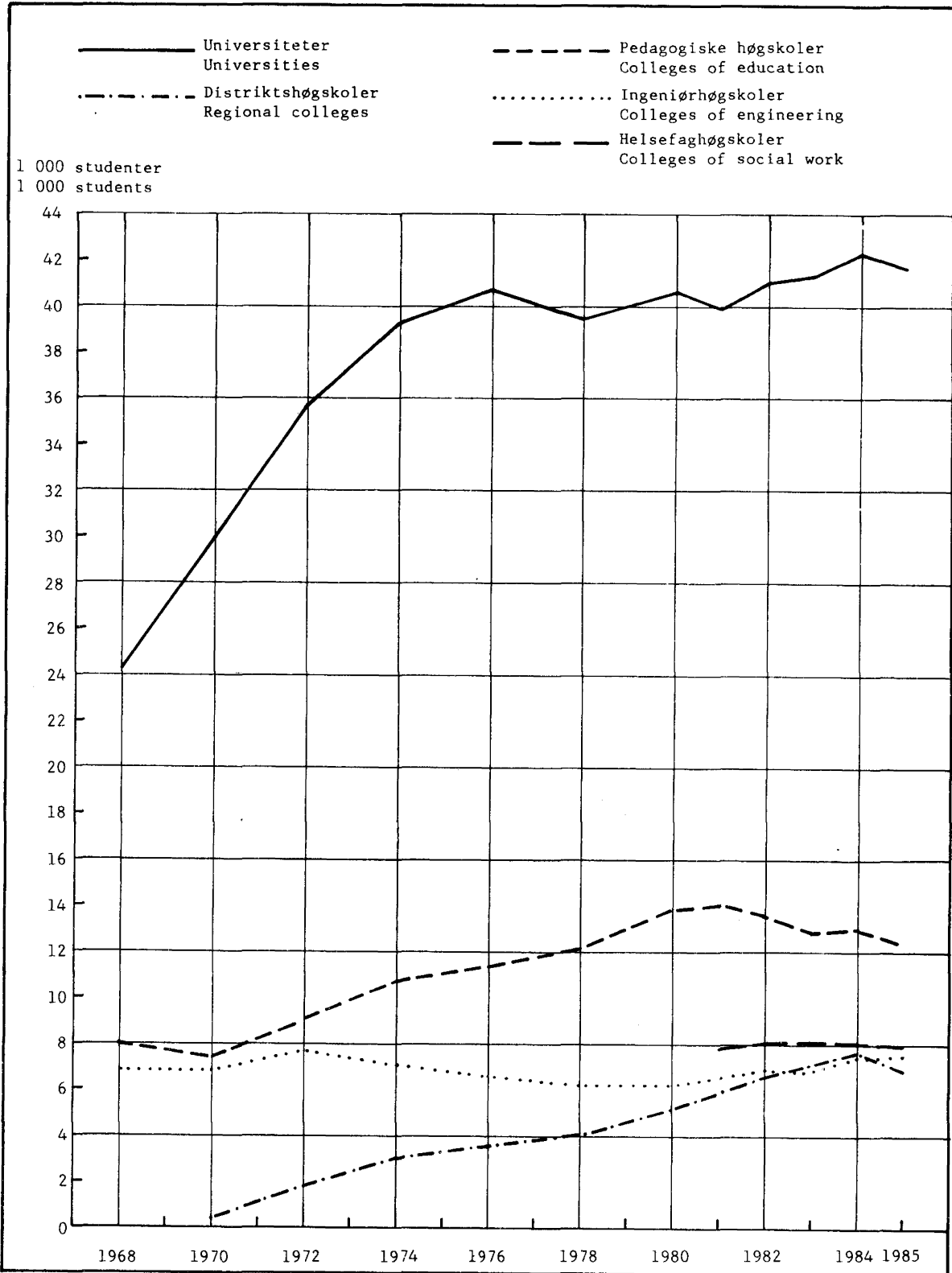
The number of students at universities and colleges was 87 559 as per 1 October 1985, compared to 93 535 the preceding year.

In the same period the number of students at universities and colleges increased by 6.4 per cent. The decrease is due to incomplete reports from the Norwegian School of Management.

The share of women at universities and colleges was 51.5 per cent in 1985 compared to 49.7 per cent in 1984. The share of women is highest within medical and paramedical programmes (76.8 per cent). Women also dominate within the groups of education (72.0 per cent), humanities, religion and theology, fine and applied art programmes (61.5 per cent) and unspecified field of study (62.6 per cent). In the autumn semester 1985, 46.8 per cent of the students at the universities were women compared to 46.2 per cent the preceding year. 52.2 per cent of the new students in 1985 were women.

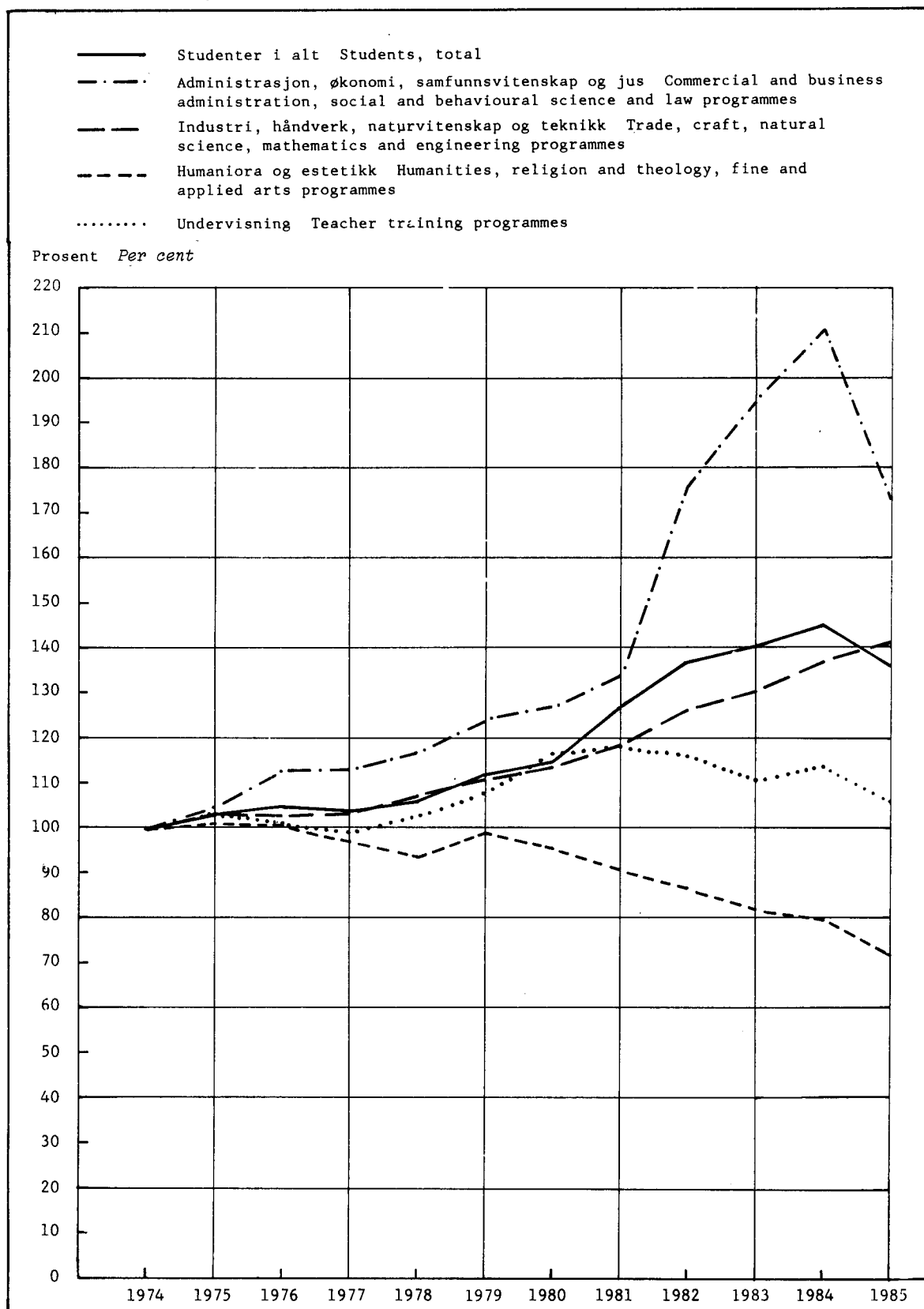
The proportion of students as a percentage of the total age group has been stable over the past few years, but men and women show different developments. In 1976 12.9 per cent of all men between 19 and 24 years of age were registered as students, while the figure had decreased to 11.5 in 1985. During the same period women had an increase from 8.4 to 13.6 per cent. Oslo and Hordaland had the highest share of students in the age group 19-24 years (14.6 per cent), while Finnmark had the lowest share (7.6 per cent).

Figur 1. Studenter etter skoleslag. 1. oktober 1968 - 1985<sup>1)</sup> Students by type of college. 1 October 1968 - 1985<sup>1)</sup>



1) Se note 2, tabell 1.  
1) See note 2, table 1.

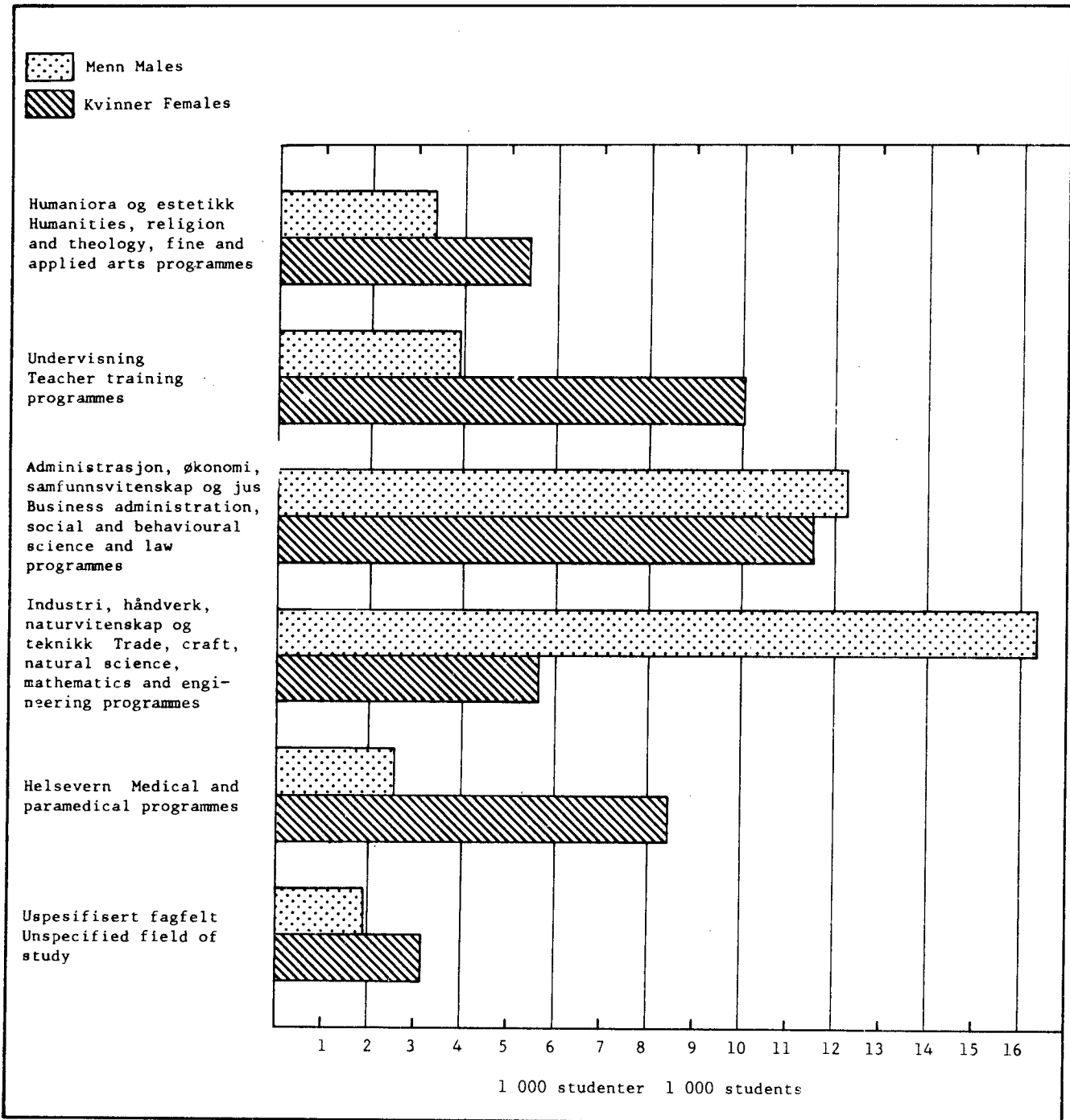
Figur 2. Studenter etter fagfelt.<sup>1)</sup> 1. oktober 1974 - 1985. 1974 = 100  
 Students by field of study.<sup>1)</sup> 1 October 1974 - 1985. 1974 = 100



1) Se notene til tabell 2.

1) See notes to table 2.

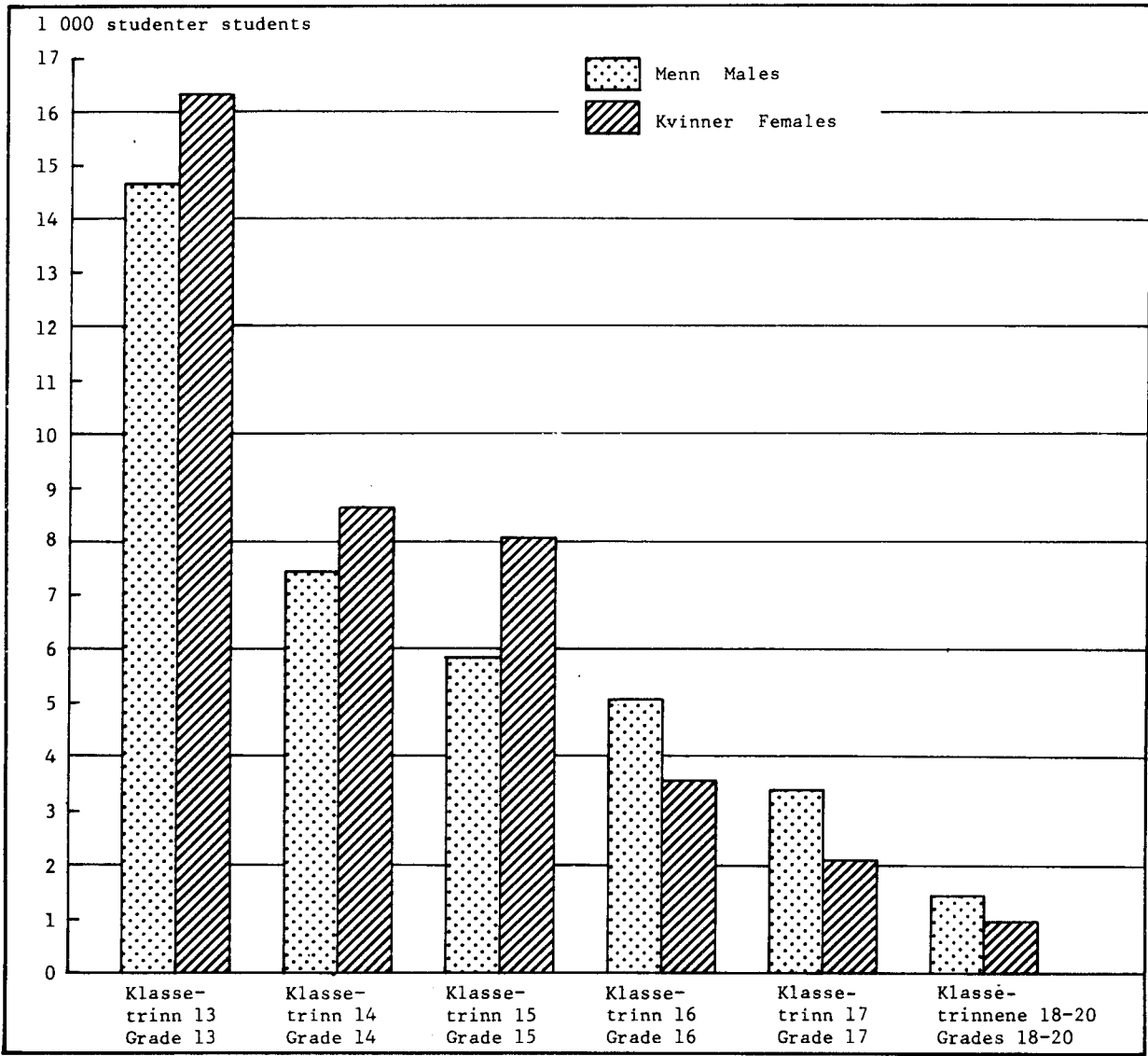
Figur 3. Studenter etter kjønn og fagfelt.<sup>1)</sup> 1. oktober 1985 Students by sex and field of study.<sup>1)</sup>  
1 October 1985



1) Se notene til tabell 2.

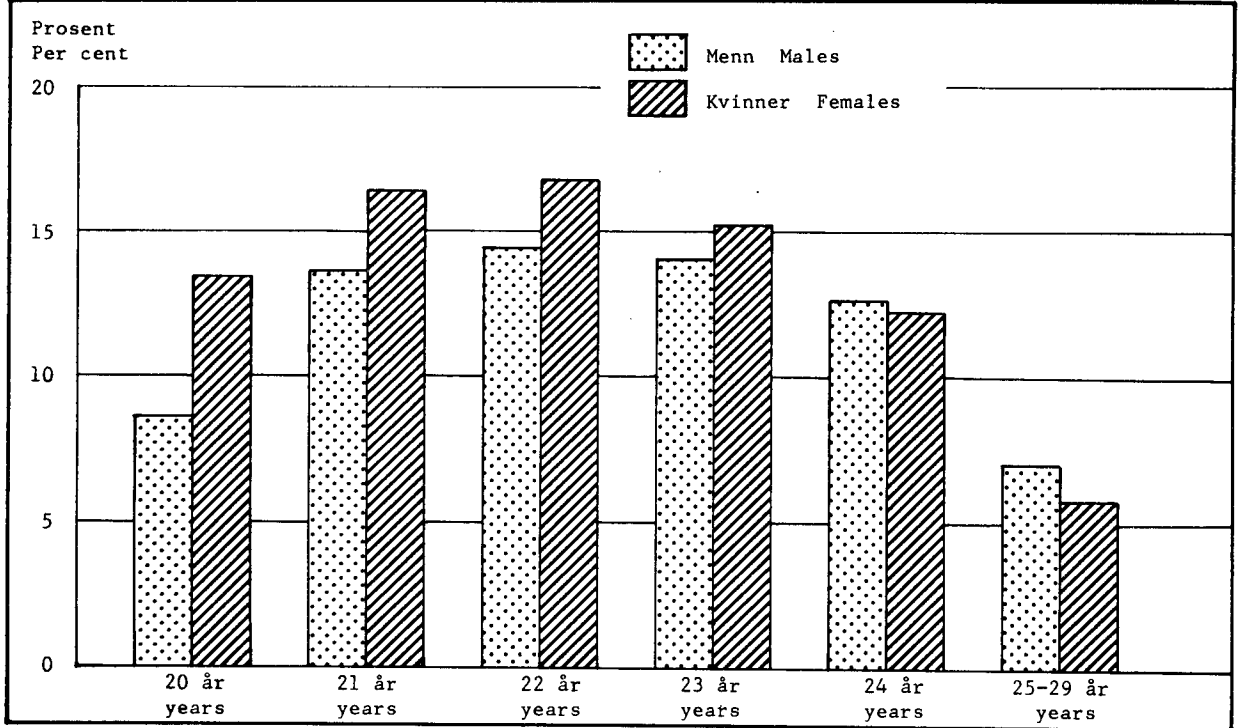
1) See notes to table 2.

Figur 4. Studenter etter kjønn og klasstrinn.<sup>1)</sup> 1. oktober 1985 Students by sex and grade.<sup>1)</sup> 1 October 1985



1) Se note 1, tabell 6.  
1) See note 1, table 6.

Figur 5. Mannlige og kvinnelige studenter i prosent av registrerte årskull. 1. oktober 1985  
Male and female students in per cent of registered population in year class. 1 October 1985



Tabell 1. Studenter etter kjønn, skoleslag og lærested. 1. oktober 1983 - 1985 Students by sex, type of college and educational institution. 1 October 1983 - 1985

Skoleslag og lærested Type of college and educational institution	I alt Total			Menn Males			Kvinner Females		
	1983	1984	1985	1983	1984	1985	1983	1984	1985
I alt Total .....	90 381	93 535	87 559 <sup>1</sup>	45 717	47 104	42 440 <sup>1</sup>	44 664	46 431	45 119 <sup>1</sup>
Universiteter i alt Universities, total .....	41 367	42 373	41 658 <sup>2</sup>	22 779	22 816	22 125 <sup>2</sup>	18 588	19 557	19 533 <sup>2</sup>
Norges landbrukshøgskole Norwegian College of Agricul- ture .....	1 045	1 013	1 082	663	606	634	382	407	448
Universitetet i Oslo University of Oslo .....	19 043	19 636	19 157	9 336	9 471	9 136	9 707	10 165	10 021
Menighetsfakultetet Free Faculty of Theology .....	603	527	496	396	343	295	207	184	201
Norges Veterinærhøgskole The Norwegian College of Veterinary Medicine .....	263	263	262	140	131	129	123	132	133
Arkitekthøgskolen i Oslo The Oslo School of Architec- ture .....	210	197	200	123	111	102	87	86	98
Norges idrettshøgskole Norwegian College of Physi- cal Education and Sport ....	323	360	364	179	202	198	144	158	166
Norges Musikkhøgskole The Norwegian State Academy of Music .....	284	276	281	158	158	154	126	118	127
Statens Kunstakademi Natio- nal Academy of Fine Arts ...	121	121	100	67	56	46	54	65	54
Universitetet i Bergen University of Bergen .....	8 139	8 217	8 028	4 292	4 298	4 072	3 847	3 919	3 956
Norges Handelshøgskole Nor- wegian School of Economics and Business Administration	1 214	1 293	1 360	895	915	908	319	378	452
Universitetet i Trondheim University of Trondheim ....	8 314	8 477	8 270 <sup>2</sup>	5 534	5 461	5 352 <sup>2</sup>	2 780	3 016	2 918 <sup>2</sup>
Den allmennvitenskapelige høgskolen College of Arts and Science .....	3 141	3 178	2 854 <sup>3</sup>	1 363	1 348	1 283 <sup>3</sup>	1 778	1 830	1 571 <sup>3</sup>
Norges tekniske høgskole The Norwegian Institute of Technology .....	5 025	5 157	5 273	4 077	4 029	3 986	948	1 128	1 287
Det medisinske fakultet Faculty of Medicine .....	148	142	143	94	84	83	54	58	60
Universitetet i Tromsø University of Tromsø .....	1 808	1 993	2 058	996	1 064	1 099	812	929	959
Høgskoler i alt Colleges of higher education, total .....	49 014	51 162	45 901 <sup>4</sup>	22 938	24 288	20 315 <sup>4</sup>	26 076	26 874	25 586 <sup>4</sup>
Distriktshøgskoler Regional colleges .....	7 281	7 113	6 806	3 730	3 667	3 405	3 551	3 446	3 401
Pedagogiske høgskoler Colleges of education .....	12 813	13 075	12 391	3 117	3 558	3 246	9 696	9 517	9 145
Ingeniørhøgskoler Colleges of engineering .....	6 823	7 353	7 755	5 665	6 034	6 254	1 158	1 319	1 501
Sosialhøgskoler Colleges of social work .....	1 104	990	1 164	312	256	317	792	734	847
Helsefaghøgskoler Colleges of health education .....	8 100	8 006	7 919	1 036	956	936	7 064	7 050	6 983
Militære høgskoler Military colleges .....	737	661	610	721	641	583	16	20	27
Andre høgskoler Other colleges of higher education	12 156	13 964	9 256 <sup>5</sup>	8 357	9 176	5 574 <sup>5</sup>	3 799	4 788	3 682 <sup>5</sup>

<sup>1</sup> Se notene 3 og 5. <sup>2</sup> Se note 3. <sup>3</sup> Tallet for 1985 er noe for lavt, trolig på grunn av mangelfulle data. <sup>4</sup> Se note 5. <sup>5</sup> Tallet for 1985 er om lag 6 000 for lavt på grunn av mangelfull rapportering fra Bedriftsøkonomisk Institutt.

<sup>1</sup> See notes 3 and 5. <sup>2</sup> See note 3. <sup>3</sup> The figure for 1985 is somewhat too small, because of incomplete data. <sup>4</sup> See note 5. <sup>5</sup> The figure for 1985 is about 6 000 too small because of incomplete reports from the Norwegian School of Management.

Tabell 2. Studenter etter fagfelt/klassetrinn. Andel kvinner i prosent. 1. oktober 1982 - 1985  
Students by field of study/grade. Percentage females. 1 October 1982 - 1985

Fagfelt/klassetrinn Field of study/grade	I alt Total				Prosentandel kvinner Percentage females			
	1982	1983	1984	1985	1982	1983	1984	1985
I alt Total .....	88 008	90 381	93 535	87 359 <sup>1</sup>	48,8	49,4	49,7	51,5 <sup>2</sup>
FAGFELT FIELD OF STUDY								
Allment fagfelt General programmes .	254	356	284	300	14,6	20,8	20,1	19,7
Humaniora og estetikk Humanities, religion and theology, fine and applied arts programmes .....	10 589	9 970	9 686	8 816 <sup>2</sup>	58,9	60,5	61,3	61,5 <sup>2</sup>
Undervisning Teacher training programmes .....	15 308	14 635	15 041	13 987 <sup>2</sup>	71,7	73,4	71,1	72,0 <sup>2</sup>
Administrasjon, økonomi, samfunns- vitenskap og jus Commercial and business administration, social and behavioural science and law programmes	24 143	26 679	28 890	23 808 <sup>2</sup>	39,5	41,6	43,2	48,5 <sup>2</sup>
Industri, håndverk, naturvitenskap og teknikk Trade, craft, natural science, mathematics and engineering programmes .....	19 770	20 462	21 557	22 072	21,7	23,5	24,6	25,7
Samferdsel Transport and communica- tion programmes .....	554	571	702	719	17,9	17,0	23,5	22,9
Helservern Medical and para-medical programmes .....	11 150	11 264	11 129	11 027	73,7	74,6	75,7	76,8
Jordbruk, skogbruk og fiske Agri- cultural, forestry and fishery programmes .....	906	903	885	950	31,6	33,0	36,3	37,4
Tjenesteyting og forsvar Service and military programmes .....	709	806	778	784	9,6	10,4	14,0	20,5
Uspesifisert fagfelt Unspecified field of study .....	4 625	4 735	4 585	5 096	68,1	64,3	64,3	62,6
KLASSETRINN GRADE								
-11 .....	3 373	4 148	4 029	4 396	69,1	61,4	60,9	58,5
12 .....	5 281	4 848	5 471	5 471	48,6	52,4	49,1	50,8
13 .....	32 866	34 588	36 282	31 053 <sup>2</sup>	49,4	50,1	50,4	52,7 <sup>2</sup>
14 .....	17 192	16 348	16 143	16 077	51,9	52,9	53,3	53,8
15 .....	13 297	14 572	15 202	13 958 <sup>2</sup>	55,0	55,4	56,2	58,0 <sup>2</sup>
16 .....	6 897	6 906	7 362	8 659	36,2	34,8	34,6	41,4
17 .....	4 518	5 091	5 480	5 520	31,6	32,1	33,3	38,4
18 .....	4 334	3 589	3 229	2 134	37,2	40,7	45,4	43,3
19 og over .....	250	291	337	291	7,6	8,6	11,3	13,1

<sup>1</sup> Tallet er over 6 000 for lavt på grunn av mangelfull rapportering for Bedriftsøkonomisk Institutt og Den allmennvitenskapelige høgskolen. <sup>2</sup> Se note 1.

<sup>1</sup> The figure is more than 6 000 too small, because of incomplete reports from the Norwegian School of Management and the College of Arts and Science. <sup>2</sup> See note 1.

Tabell 3. Studenter etter kjønn og alder. Absolutte tall og i prosent av registrert årskull.  
1. oktober 1981 - 1985 Students by sex and age. Total numbers and in per cent of registered population in year class. 1 October 1981 - 1985

Alter Age	Menn Males					Kvinner Females				
	1981	1982	1983	1984	1985 <sup>1</sup>	1981	1982	1983	1984	1985 <sup>1</sup>
	Absolutte tall					Numbers				
I alt Total .....	41 633	45 100	45 717	47 104	42 440	39 973	42 908	44 664	46 431	45 119
Under 19 år years .	202	152	152	197	162	149	156	152	170	152
19 år years .....	1 548	1 503	1 770	2 126	2 057	1 847	2 133	2 337	2 562	2 503
20 " .....	2 745	2 747	2 930	3 040	2 967	3 524	3 821	4 128	4 301	4 289
21 " .....	4 241	4 207	4 241	4 346	4 583	4 488	4 669	4 824	5 088	5 222
22 " .....	5 015	4 857	4 814	4 932	4 634	4 810	4 977	5 056	5 275	5 213
23 " .....	4 834	4 972	4 696	4 806	4 437	4 259	4 514	4 667	4 760	4 608
24 " .....	4 273	4 387	4 457	4 359	4 011	3 249	3 564	3 653	3 835	3 691
25 " .....	3 555	3 697	3 746	3 741	3 347	2 510	2 652	2 855	2 894	2 794
26 " .....	2 883	3 075	3 060	3 125	2 660	1 991	2 071	2 119	2 241	2 115
27 " .....	2 290	2 621	2 435	2 546	2 105	1 622	1 752	1 725	1 702	1 727
28 " .....	1 811	2 076	2 138	2 093	1 803	1 367	1 345	1 489	1 423	1 287
29 " .....	1 444	1 679	1 711	1 746	1 356	1 028	1 147	1 148	1 240	1 102
30 år og over years and over .....	6 792	9 127	9 567	10 047	8 318	9 129	10 107	10 511	10 940	10 416
	Prosent Per cent									
19 år .....	4,9	4,7	5,3	6,3	6,0	6,1	6,9	7,4	8,0	7,7
20 " .....	8,7	8,7	9,1	9,1	8,7	11,7	12,7	13,3	13,6	13,4
21 " .....	13,6	13,3	13,4	13,6	13,6	15,0	15,5	16,0	16,4	16,4
22 " .....	15,7	15,5	15,2	15,6	14,4	15,9	16,6	16,8	17,5	16,8
23 " .....	15,3	15,5	15,0	15,2	14,0	14,1	14,9	15,6	15,8	15,2
24 " .....	13,5	13,8	13,9	13,9	12,6	10,7	11,7	12,0	12,8	12,2
25 " .....	11,1	11,7	11,8	11,7	10,6	8,1	8,7	9,4	9,5	9,3
26 " .....	9,1	9,6	9,7	9,8	8,3	6,6	6,7	7,0	7,4	6,9
27 " .....	7,3	8,2	7,6	8,0	6,6	5,4	5,8	5,6	5,6	5,6
28 " .....	5,8	6,6	6,7	6,5	5,7	4,5	4,5	4,9	4,6	4,2
29 " .....	4,6	5,3	5,5	5,5	4,2	3,5	3,8	3,8	4,1	3,5

<sup>1</sup> Se note 1, tabell 2.

<sup>1</sup> See note 1, table 2.



Tabell 4. Studenter i alt og studenter 19-24 år i prosent av registrert årskull, etter kjønn. Bostedsfylke. 1. oktober 1981 - 1985 Students, total and students 19-24 years in per cent of registered population in year class, by sex. County of residence. 1 October 1981 - 1985

Bostedsfylke County of residence	Studenter i alt (alle aldre) Students, total (all ages)					Studenter 19-24 år i prosent av registrert årskull Students 19-24 years in per cent of registered population in year class				
	1981	1982	1983	1984	1985 <sup>1</sup>	1981	1982	1983	1984	1985 <sup>1</sup>
MENN OG KVINNER MALES AND FEMALES .....	81 606	88 008	90 381	93 535	87 559	12,1	12,4	12,6	13,0	12,5
Østfold .....	3 283	3 255	3 324	3 297	3 220	10,7	10,5	10,9	10,1	10,8
Akershus .....	9 531	10 052	10 621	10 844	9 281	15,4	14,9	15,2	15,8	13,9
Oslo .....	14 213	17 571	17 935	17 714	15 354	14,8	17,2	16,8	16,3	14,6
Hedmark .....	2 636	2 529	2 636	2 819	2 650	10,3	9,9	10,3	10,9	10,4
Oppland .....	2 514	2 454	2 630	3 003	2 680	9,9	9,6	10,4	11,2	10,7
Buskerud .....	3 323	3 396	3 476	3 714	3 441	10,9	10,4	10,7	11,6	11,0
Vestfold .....	3 195	3 210	3 336	3 601	3 402	11,4	11,4	11,7	12,8	12,7
Telemark .....	2 224	2 026	2 165	2 357	2 425	9,9	9,6	10,0	10,9	11,0
Aust-Agder .....	1 308	1 358	1 382	1 547	1 630	10,6	10,6	10,6	12,6	13,1
Vest-Agder .....	2 612	2 624	2 746	2 750	2 694	13,0	12,7	13,2	13,2	13,2
Rogaland .....	5 656	6 017	6 251	6 088	6 152	11,3	11,6	11,9	11,6	11,9
Hordaland .....	9 025	10 127	10 424	10 702	10 432	14,0	14,5	14,8	15,0	14,6
Sogn og Fjordane .....	1 807	1 819	1 926	2 075	2 049	11,5	12,4	13,3	14,0	14,0
Møre og Romsdal .....	4 007	3 943	3 990	4 331	4 050	11,8	11,5	11,9	13,3	12,6
Sør-Trøndelag .....	5 699	6 345	6 457	6 695	6 393	13,5	14,5	14,6	14,4	13,5
Nord-Trøndelag .....	1 931	1 957	2 103	2 303	2 242	10,8	10,9	11,1	12,2	11,9
Nordland .....	3 842	3 951	3 880	4 202	4 155	9,3	9,6	9,8	10,6	10,3
Troms .....	2 545	3 085	3 091	3 457	3 112	8,1	9,4	9,6	10,5	9,9
Finnmark .....	1 335	1 440	1 327	1 385	1 424	7,0	7,1	7,1	7,6	7,6
Utlandet Foreign countries .....	891	763	638	589	483	..	..	..	..	..
Uoppgitt Unknown .....	29	86	43	62	290	..	..	..	..	..
MENN MALES .....	41 633	45 100	45 717	47 104	42 440	11,9	11,9	11,9	12,2	11,5
Østfold .....	1 668	1 565	1 624	1 599	1 586	10,1	9,2	9,7	8,5	9,8
Akershus .....	4 621	5 099	5 478	5 515	4 390	15,5	14,9	14,7	15,4	13,2
Oslo .....	6 714	8 642	8 884	8 689	7 089	15,7	17,8	17,4	16,9	14,7
Hedmark .....	1 301	1 164	1 230	1 289	1 199	9,2	8,0	8,3	8,8	8,5
Oppland .....	1 308	1 228	1 253	1 373	1 233	9,3	8,3	8,9	9,3	8,8
Buskerud .....	1 702	1 762	1 718	1 869	1 575	11,1	10,2	9,9	10,8	9,7
Vestfold .....	1 685	1 732	1 730	1 893	1 680	11,7	11,3	11,2	12,5	11,9
Telemark .....	1 186	1 032	1 038	1 155	1 156	10,0	9,1	9,0	9,8	9,8
Aust-Agder .....	723	773	764	867	872	10,8	11,0	10,7	12,6	12,9
Vest-Agder .....	1 397	1 375	1 438	1 459	1 399	13,4	12,5	13,5	12,9	12,8
Rogaland .....	2 968	3 095	3 142	3 094	3 042	12,0	11,7	11,8	11,6	11,5
Hordaland .....	4 581	5 206	5 298	5 373	5 123	13,3	13,7	13,7	13,7	13,2
Sogn og Fjordane .....	954	913	942	1 031	974	10,7	11,0	11,7	11,6	11,6

<sup>1</sup> Se note 1, tabell 2.

<sup>1</sup> See note 1, table 2.

Tabell 4 (forts.). Studenter i alt og studenter 19-24 år i prosent av registrert årskull, etter kjønn. Bostedsfylke. 1. oktober 1981 - 1985 Students, total and students 19-24 years in per cent of registered population in year class, by sex. County of residence. 1 October 1981 - 1985

Bostedsfylke	Studenter i alt (alle aldere)					Studenter 19-24 år i prosent av registrert årskull				
	1981	1982	1983	1984	1985 <sup>1</sup>	1981	1982	1983	1984	1985 <sup>1</sup>
MENN (forts.) MALES (cont.)										
Møre og Romsdal .....	2 240	2 121	2 117	2 312	2 097	11,8	11,0	11,2	12,6	11,4
Sør-Trøndelag .....	2 951	3 411	3 378	3 416	3 245	13,1	14,5	14,2	13,2	12,6
Nord-Trøndelag .....	1 019	976	990	1 120	1 026	9,9	9,3	9,1	10,6	10,0
Nordland .....	2 106	2 098	2 018	2 163	2 145	9,2	9,0	9,1	9,7	9,4
Troms .....	1 328	1 708	1 691	1 826	1 567	7,9	9,2	9,2	9,4	8,5
Finnmark .....	614	705	615	706	646	5,9	5,9	5,5	6,3	6,3
Utlandet .....	555	455	347	323	237	..	..	..	..	..
Uoppgitt .....	12	40	22	32	159	..	..	..	..	..
KVINNER FEMALES .....	39 973	42 908	44 664	46 431	45 119	12,3	13,0	13,4	14,0	13,6
Østfold .....	1 615	1 690	1 700	1 698	1 634	11,3	11,9	12,2	11,7	11,8
Akershus .....	4 910	4 953	5 143	5 329	4 891	15,4	15,0	15,8	16,2	14,6
Oslo .....	7 499	8 929	9 051	9 025	8 265	14,0	16,8	16,4	15,7	14,5
Hedmark .....	1 335	1 365	1 406	1 530	1 451	11,5	11,8	12,4	13,3	12,4
Oppland .....	1 206	1 226	1 377	1 630	1 447	10,5	11,0	12,0	13,2	12,7
Buskerud .....	1 621	1 634	1 758	1 845	1 866	10,7	10,6	11,6	12,4	12,4
Vestfold .....	1 510	1 478	1 606	1 708	1 722	11,1	11,5	12,2	13,1	13,6
Telemark .....	1 038	994	1 127	1 202	1 269	9,8	10,1	11,1	12,1	12,2
Aust-Agder .....	585	585	618	680	758	10,3	10,1	10,5	12,6	13,2
Vest-Agder .....	1 215	1 249	1 308	1 291	1 295	12,7	12,8	12,9	13,4	13,7
Rogaland .....	2 688	2 922	3 109	2 994	3 110	10,7	11,5	11,9	11,6	12,3
Hordaland .....	4 444	4 921	5 126	5 329	5 309	14,7	15,4	16,0	16,3	16,1
Sogn og Fjordane .....	853	906	984	1 044	1 075	12,5	14,1	15,1	16,7	16,7
Møre og Romsdal .....	1 767	1 822	1 873	2 019	1 953	11,3	12,1	12,7	14,0	13,9
Sør-Trøndelag .....	2 748	2 934	3 079	3 279	3 148	14,0	14,6	15,0	15,7	14,5
Nord-Trøndelag .....	912	981	1 113	1 183	1 216	4,7	12,7	13,3	14,0	14,0
Nordland .....	1 736	1 853	1 862	2 039	2 010	9,4	10,3	10,7	11,6	11,3
Troms .....	1 217	1 377	1 400	1 631	1 545	8,4	9,7	10,2	11,7	11,5
Finnmark .....	721	735	712	679	778	8,1	8,5	8,8	9,0	9,1
Utlandet .....	336	308	291	266	246	..	..	..	..	..
Uoppgitt .....	17	46	21	30	131	..	..	..	..	..

<sup>1</sup> Se note 1, side 24.

<sup>1</sup> See note 1, page 24.

Tabell 5. Studenter etter skuleslag og bostedsfylke. 1. oktober 1985 Students by type of college and county of residence. 1 October 1985

Bostedsfylke County of residence	I alt <sup>1</sup> Total <sup>1</sup>	Skoleslag Type of college							
		Univer- siteter <sup>2</sup> Univer- sities <sup>2</sup>	Dis- trikts- høg- skoler Regio- nal col- leges	Pedago- giske høg- skoler Col- leges of educa- tion	Ingeniør- høgskoler Colleges of engi- neering	Sosial- høg- skoler Colleges of so- cial work	Helse- faghøg- skoler Colleges of health education	Milli- tære høg- skoler Milli- tary col- leges	Andre høg- skoler <sup>3</sup> Other colle- ges of higher educa- tion <sup>3</sup>
I alt Total .....	87 559	41 658	6 806	12 391	7 755	1 164	7 919	610	9 256
Østfold .....	3 220	1 353	246	500	422	44	300	26	329
Akershus .....	9 281	5 233	254	964	598	126	639	69	1 398 <sup>4</sup>
Oslo .....	15 354	9 758	229	1 163	656	311	996	95	2 146 <sup>4</sup>
Hedmark .....	2 650	981	215	598	253	31	330	34	208
Oppland .....	2 680	967	249	472	351	34	347	14	246
Buskerud .....	3 441	1 332	129	597	442	40	297	32	512
Vestfold .....	3 402	1 365	200	611	398	21	311	55	441
Telemark .....	2 425	927	256	459	239	22	264	9	249
Aust-Agder .....	1 630	613	144	317	186	8	157	7	198
Vest-Agder .....	2 694	914	495	562	238	30	252	15	188
Rogaland .....	6 152	1 797	1 519	966	624	162	483	11	590
Hordaland .....	10 432	5 801	435	1 375	844	81	935	57	904
Sogn og Fjordane ..	2 049	733	323	367	180	25	280	7	134
Møre og Romsdal ...	4 050	1 499	608	571	455	54	500	5	358
Sør-Trøndelag .....	6 393	3 616	181	670	606	101	546	89	584
Nord-Trøndelag ....	2 242	776	357	462	186	23	332	22	84
Nordland .....	4 155	1 362	530	837	603	22	474	28	299
Troms .....	3 112	1 553	182	502	281	12	314	21	247
Finnmark .....	1 424	449	180	383	174	15	144	11	68
Utlandet Foreign countries .....	483	394	11	11	8	1	7	1	50
Uoppgitt Unknown	290	235	3	4	11	1	11	2	23

<sup>1</sup> Se notene 2 og 3. <sup>2</sup> Tallene for 1985 er noe for lave på grunn av mangelfulle data for Den allmennvitenskapelige høgskolen. <sup>3</sup> Tallene for 1985 er om lag 6 000 for lave på grunn av mangelfull rapportering fra Bedriftsøkonomisk Institutt. <sup>4</sup> Se note 3.

<sup>1</sup> See notes 2 and 3. <sup>2</sup> The figures for 1985 are somewhat too small, because of incomplete data from the College of Arts and Science. <sup>3</sup> The figures for 1985 are about 6 000 too small because of incomplete reports from the Norwegian School of Management. <sup>4</sup> See note 3.

Tabell 6. Studenter etter klassetrinn, kjønn og utdanningens art (fagfelt). 1. oktober 1985  
Students by grade, sex and type of education (field of study). 1 October 1985

Kjønn og utdanningens art Sex and type of education	I alt Total	Klassetrinn Grade								
		-11	12	13	14	15	16	17	18-20	
MENN OG KVINNER MALES AND FEMALES	87 559 <sup>1</sup>	4 396	5 471	31 053 <sup>1</sup>	16 077	13 958 <sup>1</sup>	8 659	5 520	2 425	
Allment fagfelt General pro-grammes	300	300	-	-	-	-	-	-	-	
Humaniora og estetikk Humanities, religion and theology, fine and applied arts programmes	8 816 <sup>2</sup>	295	131	3 307 <sup>2</sup>	1 997	894 <sup>2</sup>	510	1 022	660	
Undervisning Teacher training programmes	13 987 <sup>2</sup>	8	10	2 652 <sup>2</sup>	2 482	7 127 <sup>2</sup>	1 405	159	144	
Administrasjon, økonomi, samfunns- vitenskap og jus Commercial and business administration, social and behavioural science and law programmes	23 808 <sup>2</sup>	11	49	10 324 <sup>2</sup>	5 112	2 491 <sup>2</sup>	3 448	1 716	657	
Industri, håndverk, naturvitenskap og teknikk Trade, craft, natural science, mathematics and engineering programmes	22 072	1 508	2 887	7 078	3 909	2 216	2 186	1 733	555	
Samferdsel Transport and communi- cation programmes	719	-	17	291	274	137	-	-	-	
Helsevern Medical and para- medical programmes	11 027	2 262	2 311	2 958	1 346	441	702	623	384	
Jordbruk, skogbruk og fiske Agricultural, forestry and fishery programmes	950	-	16	173	225	176	195	165	-	
Tjenesteyting og forsvar Service and military programmes	784	12	50	124	155	163	155	101	24	
Uspesifisert fagfelt Unspecified field of study	5 096	-	-	4 146	577	313	58	1	1	
MENN	42 440 <sup>1</sup>	1 824	2 689	14 698 <sup>1</sup>	7 432	5 862 <sup>1</sup>	5 072	3 401	1 462	
Allment fagfelt	241	241	-	-	-	-	-	-	-	
Humaniora og estetikk	3 394 <sup>2</sup>	91	41	1 153 <sup>2</sup>	700	340 <sup>2</sup>	234	484	351	
Undervisning	3 919 <sup>2</sup>	-	3	569 <sup>2</sup>	510	1 944 <sup>2</sup>	768	65	60	
Administrasjon, økonomi, samfunns- vitenskap og jus	12 255 <sup>2</sup>	7	35	5 423 <sup>2</sup>	2 418	1 272 <sup>2</sup>	1 821	951	328	
Industri, håndverk, naturvitenskap og teknikk	16 396	1 241	2 302	5 094	2 714	1 581	1 630	1 360	474	
Samferdsel	554	-	17	219	189	129	-	-	-	
Helsevern	2 555	232	269	511	419	236	319	340	229	
Jordbruk, skogbruk og fiske	595	-	12	113	144	102	125	99	-	
Tjenesteyting og forsvar	623	12	10	87	116	130	147	101	20	
Uspesifisert fagfelt	1 908	-	-	1 529	222	128	28	1	-	
KVINNER	45 119 <sup>1</sup>	2 572	2 782	16 355 <sup>1</sup>	8 645	8 096 <sup>1</sup>	3 587	2 119	963	
Allment fagfelt	59	59	-	-	-	-	-	-	-	
Humaniora og estetikk	5 422 <sup>2</sup>	204	90	2 154 <sup>2</sup>	1 297	554 <sup>2</sup>	276	538	309	
Undervisning	10 068 <sup>2</sup>	8	7	2 083 <sup>2</sup>	1 972	5 183 <sup>2</sup>	637	94	84	
Administrasjon, økonomi, samfunns- vitenskap og jus	11 553 <sup>2</sup>	4	14	4 901 <sup>2</sup>	2 694	1 219 <sup>2</sup>	1 627	765	329	
Industri, håndverk, naturvitenskap og teknikk	5 676	267	585	1 984	1 195	635	556	373	81	
Samferdsel	165	-	-	72	85	8	-	-	-	
Helsevern	8 472	2 030	2 042	2 447	927	205	383	283	155	
Jordbruk, skogbruk og fiske	355	-	4	60	81	74	70	66	-	
Tjenesteyting og forsvar	161	-	40	37	39	33	8	-	4	
Uspesifisert fagfelt	3 188	-	-	2 617	355	185	30	-	1	

<sup>1</sup> Se note 1, tabell 2. <sup>2</sup> Se note 1.

<sup>1</sup> See note 1, table 2. <sup>2</sup> See note 1.

Tabell 7. Studenter i ulike skoleslag 1. oktober 1985, etter skoleslag 1. oktober 1984<sup>1</sup> Students by type of college 1 October 1985, by type of college 1 October 1984<sup>1</sup>

Skoleslag 1. oktober 1984 Type of college 1 October 1984	I alt <sup>2</sup> Total <sup>2</sup>	Skoleslag 1. oktober 1985 Type of college 1 October 1985							
		Univer- siteter <sup>3</sup> Univer- sities <sup>3</sup>	Dis- trikts- høg- skoler Regio- nal col- leges	Pedago- giske høg- skoler Col- leges of educa- tion	Inge- niør- høg- skoler Colle- ges of engi- neering	Sosial- høg- skoler Colleges of so- cial work	Helse- faghøg- skoler Colleges of health education	Mili- tære høg- skoler Mili- tary col- leges	Andre høg- skoler <sup>4</sup> Other colle- ges of higher edu- cation <sup>4</sup>
MENN OG KVINNER MALES AND FEMALES .....	87 559	41 658	6 806	12 391	7 755	1 164	7 919	610	9 256
Universiteter og høg- skoler Universities and colleges .....	54 305	29 743	3 611	6 831	4 050	738	5 398	323	3 611
Universiteter Universities .....	30 077	28 409	246	417	106	63	395	16	425
Distriktshøgskoler District colleges .....	3 790	357	3 154	106	17	21	39	2	94
Pedagogiske høgskoler Colleges of education .	6 788	346	98	6 269	4	5	33	1	32
Ingeniørhøgskoler Colleges of engineering	4 325	264	49	4	3 896	-	5	7	100
Sosialhøgskoler Col- leges of social studies	668	12	3	-	-	645	2	-	6
Helsefaghøgskoler Colleges of health education .....	5 086	97	17	14	1	3	4 915	-	39
Militære høgskoler Military colleges .....	333	26	4	-	1	-	-	292	10
Andre høgskoler Other colleges of higher learning .....	3 238	232	40	21	25	1	9	5	2 905
Videregående skoler Upper secondary schools .	8 391	3 452	1 022	866	1 382	57	366	17	1 229
Ikke i utdanning Not in education .....	24 863	8 463	2 173	4 694	2 323	369	2 155	270	4 416
MENN .....	42 440	22 125	3 405	3 246	6 254	317	936	583	5 574
Universiteter og høg- skoler .....	26 403	16 370	1 891	1 568	3 282	192	676	312	2 112
Universiteter .....	16 312	15 727	94	119	68	18	49	16	221
Distriktshøgskoler ...	1 954	157	1 687	40	12	8	4	2	44
Pedagogiske høgskoler .	1 556	104	39	1 392	1	3	7	1	9
Ingeniørhøgskoler .....	3 525	208	42	4	3 180	-	2	7	82
Sosialhøgskoler .....	168	4	-	-	-	163	-	-	1
Helsefaghøgskoler .....	657	15	4	4	-	-	614	-	20
Militære høgskoler .....	321	25	4	-	1	-	-	281	10
Andre høgskoler .....	1 910	130	21	9	20	-	-	5	1 725
Videregående skoler .....	3 801	1 531	409	145	989	19	38	14	656
Ikke i utdanning .....	12 236	4 224	1 105	1 533	1 983	106	222	257	2 806
KVINNER .....	45 119	19 533	3 401	9 145	1 501	847	6 983	27	3 682
Universiteter og høg- skoler .....	27 902	13 373	1 720	5 263	768	546	4 722	11	1 499
Universiteter .....	13 765	12 682	152	298	38	45	346	-	204
Distriktshøgskoler ...	1 836	200	1 467	66	5	13	35	-	50
Pedagogiske høgskoler .	5 232	242	59	4 877	3	2	26	-	23
Ingeniørhøgskoler .....	800	56	7	-	716	-	3	-	18
Sosialhøgskoler .....	500	8	3	-	-	482	2	-	5
Helsefaghøgskoler .....	4 429	82	13	10	1	3	4 301	-	19
Militære høgskoler ....	12	1	-	-	-	-	-	11	-
Andre høgskoler .....	1 328	102	19	12	5	1	9	-	1 180
Videregående skoler .....	4 590	1 921	613	721	393	38	328	3	573
Ikke i utdanning .....	12 627	4 239	1 068	3 161	340	263	1 933	13	1 610

<sup>1</sup> Forklaring til tabellen er gitt i tekstdelen, side 11. <sup>2</sup> Se notene 3 og 4. <sup>3</sup> Se note 2, tabell 5.

<sup>4</sup> Se note 3, tabell 5.

<sup>1</sup> Explanation of the table is given in the text, page 15. <sup>2</sup> See notes 3 and 4. <sup>3</sup> See note 2, table 5.

<sup>4</sup> See note 3, table 5.

Tabell 8. Studenter 1. oktober 1985 (skoleslag og utdanningens art), etter utdanning 1. oktober 1984<sup>1</sup>  
 Students 1 October 1985 (type of college and type of education), by type of education  
 1 October 1984<sup>1</sup>

Skoleslag og utdanningens art 1. oktober 1985 Type of college and type of education 1 October 1985	I alt <sup>2</sup> Total <sup>2</sup>	Studenter i samme utdanning 1. oktober 1984 Students in the same type of education 1 October 1984			Studenter i annen utdanning 1. oktober 1984 Students in a different type of education 1 October 1984				Studenter ikke i utdanning 1. oktober 1984 Students not receiving education 1 October 1984
		I alt Total	Lavere klasse- trinn Lower grade	Samme klasse- trinn Same grade	I alt Total	Lavere klasse- trinn Lower grade	Samme klasse- trinn Same grade	Høyere klasse- trinn Higher grade	
I alt Total .....	87 559	39 884	28 346	11 538	22 812	13 031	6 812	2 969	24 863
UNIVERSITETER UNIVERSITIES .....	41 658	21 121	11 954	9 167	12 074	7 568	3 459	1 047	8 463
Humaniora og estetikk Humanities, religion and theology, fine and applied arts programmes .	6 628	2 963	977	1 986	1 978	1 001	716	261	1 687
Enkeltfag .....	2 166	628	147	481	757	273	273	211	781
Cand.mag.-utdanning ...	1 135	446	201	245	451	265	166	20	238
Cand.philol.-utdanning	1 934	1 122	220	902	508	334	158	16	304
Mag.art.-utdanning ....	310	183	14	169	81	34	44	3	46
Dr.art.-utdanning .....	28	13	1	12	7	7	-	-	8
Norsk for utenlandske studenter .....	250	50	-	50	20	3	12	5	180
Cand.theol.-utdanning .	393	290	197	93	61	36	22	3	42
Praktisk-teologisk seminar .....	42	3	-	3	31	3	28	-	8
Kateketseminar .....	5	-	-	-	5	5	-	-	-
Norges Musikkhøgskole - hovedstudier .....	227	147	120	27	36	23	11	2	44
Norges Musikkhøgskole - fordypningsstudier ....	38	17	16	1	10	10	-	-	11
Statens Kunstakademi, bildende kunst .....	100	64	61	3	11	8	2	1	25
Undervisning Teacher training programmes .....	1 180	414	116	298	383	155	119	109	383
Enkeltfag .....	271	79	21	58	73	14	30	29	119
Cand.paed.-utdanning ..	107	55	24	31	23	9	12	2	29
Mag.art.-utdanning ....	2	-	-	-	1	1	-	-	1
Adjunktutdanning .....	232	101	-	101	78	57	18	3	53
Lektorutdanning .....	6	4	-	4	1	-	1	-	1
Pedagogisk seminar ....	243	36	-	36	108	30	25	53	99
Idrettsfag .....	119	36	19	17	46	19	19	8	37
Idrettskandidat .....	141	82	50	32	29	10	10	9	30
Nordisk Husholdshøg- skole, ernæringslinjen	49	19	-	19	16	7	4	5	14
Sykepleierlærer- utdanning .....	8	-	-	-	8	8	-	-	-
Nautikkutdanning, NTH .	2	2	2	-	-	-	-	-	-
Administrasjon, økonomi, samfunnsvitenskap og jus Business administration, social and behavioural science and law pro- grammes .....	13 034	7 493	4 862	2 631	3 304	2 112	904	288	2 237
Enkeltfag .....	1 764	448	150	298	768	385	234	149	548
Cand.mag.-utdanning ...	1 057	338	175	163	508	340	141	27	211
Cand.polit.-utdanning .	2 005	1 226	329	897	559	396	154	9	220
Mag.art.-utdanning ....	143	82	14	68	47	20	26	1	14
Lic. philos.-utdanning	2	1	-	1	-	-	-	-	1
Dr. polit.-utdanning...	15	2	1	1	1	-	1	-	12

<sup>1</sup> Forklaring til tabellen er gitt i tekstdelen, side 11. <sup>2</sup> Se notene til tabell 5.

<sup>1</sup> Explanation of the table is given in the text, page 15. <sup>2</sup> See notes to table 5.

Tabell 8 (forts.). Studenter 1. oktober 1985 (skoleslag og utdanningens art) etter utdanning 1. oktober 1984<sup>1</sup> Students 1 October 1985 (type of college and type of education) by type of education 1 October 1984<sup>2</sup>

Skoleslag og utdanningens art 1. oktober 1985	I alt <sup>2</sup>	Studenter i samme utdanning 1. oktober 1984			Studenter i annen utdanning 1. oktober 1984			Studenter ikke i utdanning 1. oktober 1984	
		I alt	Lavere klasse-	Samme klasse-	I alt	Lavere klasse-	Samme klasse-		Høyere klasse-
			trinn	trinn		trinn	trinn		trinn
<b>UNIVERSITETER (forts.)</b>									
<b>UNIVERSITIES (cont.)</b>									
Administrasjon, økonomi, samfunnsvitenskap og jus (forts.) Business administration, social and behavioural science and law programmes (cont.)									
Dr. philos.-utdanning .....	1	-	-	-	1	1	-	-	-
Lic. NHH-utdanning .....	1	-	-	-	1	1	-	-	-
Dr. økonom .....	4	-	-	-	4	-	4	-	-
Siviløkonomutdanning .....	1 144	782	683	99	203	49	118	36	159
Høyere avdeling ved NHH ...	72	27	-	27	30	28	1	1	15
Høyere revisorutdanning ...	118	-	-	-	19	14	5	-	99
Exam.oecon.-utdanning .....	64	20	2	18	34	10	18	6	10
Cand.oecon.-utdanning .....	398	252	188	64	116	96	18	2	30
Cand.psychol.-utdanning ...	1 008	667	348	319	211	170	37	4	130
Cand.sociol.-utdanning ....	244	143	37	106	74	41	30	3	27
Cand.socion.-utdanning ....	116	18	8	10	87	36	26	25	11
Cand.jur.-utdanning .....	4 878	3 487	2 927	560	641	525	91	25	750
<b>Naturvitenskap og teknikk</b>									
<b>Natural science, mathematics and engineering programmes ..</b>									
Enkeltfag .....	1 124	283	13	270	487	170	145	172	354
Cand.mag.-utdanning .....	1 042	313	54	259	496	272	204	20	233
Cand.real./cand.scient.-utdanning .....	3 878	2 528	353	2 175	909	496	381	32	441
Mag.scient.-utdanning .....	10	-	-	-	10	1	9	-	-
Dr.scient.-utdanning .....	167	66	2	64	67	62	5	-	34
Sivilingeniørutdanning ....	4 517	2 879	2 709	170	1 150	1 041	106	3	488
Dr.ing.-studiet .....	374	307	-	307	18	18	-	-	49
Arkitektutdanning .....	514	385	328	57	54	41	11	2	75
Naturforvaltningskandidatutdanning .....	93	68	63	5	13	8	5	-	12
Næringsmiddelkandidatutdanning .....	79	58	55	3	13	11	2	-	8
Jordskifte kandidatutdanning .....	126	92	91	1	17	17	-	-	17
<b>Helsevern Medical and para-medical programmes .....</b>									
Enkeltfag .....	93	8	-	8	20	13	5	2	65
Cand.med.-utdanning .....	2 104	1 739	1 261	478	218	204	12	2	147
Tilleggsutdanning for utenlandsmedisinere .....	71	5	-	5	-	-	-	-	66
Cand.odont.-utdanning .....	458	321	227	94	82	73	7	2	55
Tilleggsutdanning for utenlandsodontologer .....	1	-	-	-	-	-	-	-	1
Cand.pharm.-utdanning .....	204	161	105	56	29	27	2	-	14
Cand.nursol-studiet .....	67	-	-	-	22	20	2	-	45
Cand.med.vet.-utdanning ...	250	196	193	3	24	12	12	-	30
Tilleggsutdanning for utenlandsveterinærer .....	12	-	-	-	1	1	-	-	11

<sup>1</sup> Se note 1, side 29. <sup>2</sup> Se notene til tabell 5.

<sup>1</sup> See note 1, page 29. <sup>2</sup> See notes to table 5.

Tabell 8 (forts.). Studenter 1. oktober 1985 (skoleslag og utdanningens art) etter utdanning 1. oktober 1984<sup>1</sup> Students 1 October 1985 (type of college and type of education) by type of education 1 October 1984<sup>1</sup>

Skoleslag og utdanningens art 1. oktober 1985	I alt <sup>2</sup>	Studenter i samme utdanning 1. oktober 1984			Studenter i annen utdanning 1. oktober 1984			Studenter ikke i utdanning 1. oktober 1984	
		I alt	Lavere klasse-	Samme klasse-	I alt	Lavere klasse-	Samme klasse-		Høyere klasse-
			trinn	trinn		trinn	trinn		trinn
<b>UNIVERSITETER (forts.)</b>									
Jordbruk, skogbruk og fiske Agriculture, forestry and fishery programmes .....	887	577	495	82	104	84	19	1	206
Sivilagronomutdanning .....	503	343	331	12	62	56	6	-	98
Hagearkitektutdanning .....	135	64	64	-	22	14	8	-	49
Forstkandidatutdanning ....	117	89	85	4	9	8	1	-	19
Fiskerifag .....	132	81	15	66	11	6	4	1	40
Uspesifisert fagfelt Unspecified field of study ..	4 745	265	50	215	2 675	1 729	793	153	1 805
Forberedende prøver .....	2 907	146	-	146	1 446	1 140	214	92	1 315
Enkeltfag .....	449	8	1	7	234	147	65	22	207
Cand.mag.-utdanning .....	996	12	11	1	778	321	429	28	206
Interfakultær cand. mag.-utdanning .....	391	99	38	61	215	120	84	11	77
Magistergrad .....	2	-	-	-	2	1	1	-	-
<b>DISTRIKTSHØGSKOLER REGIONAL COLLEGES .....</b>									
Humaniora og estetikk .....	892	220	173	47	356	164	120	72	316
Undervisning .....	199	9	2	7	88	61	23	4	102
Administrasjon, økonomi, samfunnsvitenskap og jus ....	3 524	1 404	1 125	279	1 001	560	307	134	1 119
Naturvitenskap og teknikk ...	1 396	477	375	102	586	457	70	59	333
Samferdsel Transport and communication programmes ....	323	153	141	12	75	50	21	4	95
Jordbruk, skogbruk og fiske .	63	27	27	-	19	8	4	7	17
Tjenesteyting og forsvar ....	58	-	-	-	46	13	9	24	12
Uspesifisert fagfelt .....	351	19	-	19	153	37	71	45	179
<b>PEDAGOGISKE HØGSKOLER COLLEGES OF EDUCATION .....</b>									
Humaniora og estetikk .....	79	3	1	2	42	30	3	9	34
Undervisning .....	12 144	5 066	4 131	935	2 497	1 230	1 031	236	4 581
Helsevern .....	59	28	28	-	9	5	-	4	22
Administrasjon, økonomi, sam- funnsvitenskap og jus .....	62	-	-	-	5	5	-	-	57
Tjenesteyting og forsvar ....	47	47	29	18	-	-	-	-	-
<b>INGENIØRHØGSKOLER COLLEGES OF ENGINEERING .....</b>									
Allment fagfelt General programmes .....	300	1	-	1	73	27	26	20	226
Administrasjon, økonomi, samfunnsvitenskap og jus ....	180	1	-	1	107	89	12	6	72
Industri, håndverk, natur- vitenskap og teknikk Trade, craft, natural science, mathematics and engineering programmes .....	7 275	3 059	2 796	263	2 191	987	781	423	2 025

<sup>1</sup> Se note 1, side 29. <sup>2</sup> Se notene til tabell 5.

<sup>1</sup> See note 1, page 29. <sup>2</sup> See notes to table 5.



Tabell 8 (forts.). Studenter 1. oktober 1985 (skoleslag og utdanningens art) etter utdanning 1. oktober 1984<sup>1</sup> Students 1 October 1985 (type of college and type of education) by type of education 1 October 1984<sup>1</sup>

Skoleslag og utdanningens art 1. oktober 1985	I alt <sup>2</sup>	Studenter i samme utdanning 1. oktober 1984			Studenter i annen utdanning 1. oktober 1984			Studenter ikke i utdanning 1. oktober 1984	
		I alt	Lavere	Samme	I alt	Lavere	Samme		Høyere
			klasse- trinn	klasse- trinn		klasse- trinn	klasse- trinn		klasse- trinn
<b>SOSIALHØGSKOLER COLLEGES OF SOCIAL WORK</b> .....	1 164	646	640	6	149	59	64	26	369
Administrasjon, økonomi, samfunnsvitenskap og jus ....	1 164	646	640	6	149	59	64	26	369
Naturvitenskap og teknikk ...	-	-	-	-	-	-	-	-	-
<b>HELSEFAGHØGSKOLER COLLEGES OF HEALTH EDUCATION</b> .....	7 919	4 915	4 602	313	849	272	125	452	2 155
Undervisning .....	-	-	-	-	-	-	-	-	-
Naturvitenskap og teknikk ...	230	117	93	24	48	38	8	2	65
Helsevern .....	7 689	4 798	4 509	289	801	234	117	450	2 090
<b>MILITÆRE HØGSKOLER MILITARY COLLEGES</b> .....	610	292	283	9	48	34	6	8	270
Undervisning .....	16	-	-	-	8	5	3	-	8
Naturvitenskap og teknikk ...	70	60	60	-	6	-	-	6	4
Tjenesteyting og forsvar ....	524	232	223	9	34	29	3	2	258
<b>ANDRE HØGSKOLER OTHER COLLEGES OF HIGHER EDUCATION</b>	9 256 <sup>3</sup>	2 396	2 039	357	2 444	1 375	680	389	4 416
Humaniora og estetikk .....	1 217	675	653	22	301	130	85	86	241
Undervisning .....	448	242	205	37	155	112	32	11	51
Administrasjon, økonomi, samfunnsvitenskap og jus ....	5 844 <sup>3</sup>	931	788	143	1 450	668	525	257	3 463
Naturvitenskap og teknikk ...	1 177	359	287	72	377	325	35	17	441
Samferdsel .....	396	131	106	25	119	103	1	15	146
Helsevern .....	19	-	-	-	19	18	-	1	-
Tjenesteyting og forsvar ....	155	58	-	58	23	19	2	2	74

<sup>1</sup> Se note 1, side 29. <sup>2</sup> Se notene til tabell 5. <sup>3</sup> Se note 5, tabell 1.

<sup>1</sup> See note 1, page 29. <sup>2</sup> See notes to table 5. <sup>3</sup> See note 5, table 1.

Tabell 9. Studenter etter klassetrinn og utdanningens art (enkeltutdanning). 1. oktober 1985  
Students by grade and type of education (programme). 1 October 1985

Utdanningens art Type of education	I alt <sup>1</sup> Total <sup>1</sup>	Klassetrinn Grade							
		-11	12	13	14	15	16	17	18-20
I alt Total .....	87 559	4 396	5 471	31 053	16 077	13 958	8 659	5 520	2 425
ALLMENT FAGFELT GENERAL PROGRAMMES .....	300	300	-	-	-	-	-	-	-
Ingeniørutdanning, grunnkurs .....	300	300	-	-	-	-	-	-	-
HUMANIORA OG ESTETIKK HUMANITIES, RELIGION AND THEOLOGY, FINE AND APPLIED ARTS PROGRAMMES .....	8 816	295	131	3 307	1 997	894	510	1 022	660
Grunn- og mellomfagsutdanning .....	2 640	-	-	1 654	986	-	-	-	-
Cand.mag.-utdanning .....	1 135	-	-	382	355	309	89	-	-
Cand.philol.-utdanning .....	1 942	-	-	186	196	218	126	851	365
Mag.art.-utdanning .....	310	-	-	26	22	70	16	74	102
Dr.art.-utdanning .....	28	-	-	-	-	-	-	-	28
Lokalhistorie, ettårig studium ....	11	-	-	11	-	-	-	-	-
Lokalhistorie, halvårig studium ...	6	-	-	-	6	-	-	-	-
Samtidshistorie, ettårig studium ..	84	-	-	84	-	-	-	-	-
Bibliotekutdanning .....	324	-	-	116	103	90	6	9	-
Norsk for utenlandske studenter ...	250	-	-	250	-	-	-	-	-
Norsk språk og litteratur, toårig studium .....	67	-	-	32	35	-	-	-	-
Tolk- og oversetterutdanning .....	75	-	-	36	14	25	-	-	-
Tysk fagspråk, toårig studium ....	19	-	-	19	-	-	-	-	-
Teologisk seminar for utdanning av pastorer og misjonærer .....	40	13	6	10	11	-	-	-	-
Bibelseminar .....	12	-	-	12	-	-	-	-	-
Forberedende prøver .....	13	-	-	13	-	-	-	-	-
Toårig studium i kristendoms- kunnskap og menighetsarbeid .....	36	-	-	9	27	-	-	-	-
Diakonutdanning, 2. avd. ....	30	-	-	-	-	-	30	-	-
Misjonær- og predikantutdanning, annen .....	18	-	-	-	18	-	-	-	-
Cand.theol.-utdanning .....	472	-	-	83	58	74	84	74	99
Praktisk-teologisk seminar .....	42	-	-	-	-	-	-	-	42
Kateketseminar .....	21	-	-	16	-	-	5	-	-
Bibelkurs .....	10	-	10	-	-	-	-	-	-
Teaterskolen, linje for skue- spillere .....	24	15	9	-	-	-	-	-	-
Operaskole .....	10	-	-	10	-	-	-	-	-
Ballettskolen, danserlinje .....	38	36	2	-	-	-	-	-	-
Norges Musikkhøgskole, kandidat- studier .....	227	-	-	51	53	62	61	-	-
Norges Musikkhøgskole, fordypnings- studier .....	38	-	-	-	-	-	-	14	24
Musikerutdanning .....	79	-	-	16	10	10	43	-	-
Annen musikkutdanning .....	41	18	15	8	-	-	-	-	-
Kirkemusikk .....	37	-	-	9	11	11	6	-	-
Utdanning i bildende kunst og brukskunst .....	566	213	89	162	33	25	44	-	-
Ett- og toårig studium i kultur- arbeid .....	98	-	-	55	43	-	-	-	-
Toårig studium i estetiske fag ....	58	-	-	42	16	-	-	-	-
Litteraturfag, annen utdanning ....	15	-	-	15	-	-	-	-	-

<sup>1</sup> Se notene til tabell 5.

<sup>1</sup> See notes to table 5.

Tabell 9 (forts.). Studenter etter klassetrinn og utdanningens art (enkeltutdanning). 1. oktober 1985 Students by grade and type of education (programme). 1 October 1985

Utdanningens art	I alt <sup>1</sup>	Klassetrinn							
		-11	12	13	14	15	16	17	13-20
<b>UNDERVISNING TEACHER TRAINING</b>									
PROGRAMMES .....	13 987	8	10	2 652	2 482	7 127	1 405	159	144
Grunn- og mellomfagsutdanning .....	398	-	-	224	174	-	-	-	-
Hovedfagsutdanning .....	34	-	-	-	-	12	22	-	-
Cand.paed.-studiet .....	107	-	-	28	7	18	9	23	22
Mag.art.-utdanning .....	2	-	-	1	-	-	-	1	-
Adjunktutdanning .....	232	-	-	-	-	230	2	-	-
Lektorutdanning .....	203	-	-	-	-	-	-	100	103
Pedagogisk seminar .....	268	-	-	-	-	-	268	-	-
Praktisk-pedagogisk utdanning, NLH	29	-	-	-	-	-	29	-	-
Pedagogisk tilleggsutdanning, NTH	66	-	-	-	-	-	66	-	-
Pedagogisk seminar for yrkeslærere	503	-	-	-	-	-	503	-	-
Videre utdanning for førskolelærere	41	-	-	-	-	41	-	-	-
Treårig førskolelærerutdanning ....	2 498	-	-	811	830	857	-	-	-
Lærerutdanning, treårig linje .....	2 877	-	-	965	923	989	-	-	-
Videreutdanning for klasselærere ..	3 621	-	-	-	-	3 621	-	-	-
Spesialpedagogikk, 1. avd. ....	328	-	-	-	-	328	-	-	-
Spesialpedagogikk, 2. avd. ....	380	-	-	-	-	8	372	-	-
Faglærerutdanning i musikk .....	342	-	-	122	118	87	15	-	-
Videreutdanning i skolemusikk .....	18	-	-	-	-	-	18	-	-
Annen musikk- og sanglærerutdanning	9	-	-	-	-	7	2	-	-
Pedagogisk tilleggsutdanning for musikere .....	40	-	-	-	-	-	40	-	-
Ballettpedagogutdanning .....	28	8	10	-	-	10	-	-	-
Teaterinstruktørutdanning .....	3	-	-	3	-	-	-	-	-
Treårig formingslærerutdanning ....	277	-	-	94	96	87	-	-	-
Idrettsfag .....	186	-	-	93	93	-	-	-	-
Videreutdanning i idrettsfag .....	279	-	-	-	-	279	-	-	-
Idrettskandidatstudiet .....	141	-	-	43	7	27	12	33	19
Treårig faglærerutdanning i hand- dels- og kontor-fag .....	313	-	-	119	128	66	-	-	-
Handels- og kontor-fag, 4. skoleår	16	-	-	-	-	-	16	-	-
Treårig faglærerutdanning i natur- fag med matematikk .....	66	-	-	31	23	12	-	-	-
Sykepleierlærerutdanning .....	8	-	-	-	-	8	-	-	-
Treårig faglærerutdanning i hus- stell .....	242	-	-	86	72	84	-	-	-
Videreutdanning for lærere i yrkesfag .....	337	-	-	-	-	337	-	-	-
Nordisk Husholdshøgskole, ernæringslinje .....	49	-	-	32	11	6	-	-	-
Nautikkutdanning, NTH .....	2	-	-	-	-	-	-	2	-
Faglærerutdanning, annen .....	44	-	-	-	-	44	-	-	-
<b>ADMINISTRASJON, ØKONOMI, SAMFUNNS- VITENSKAP OG JUS BUSINESS ADMINISTRATION, SOCIAL AND BEHAVIOURAL SCIENCE AND LAW PROGRAMMES .....</b>	<b>23 808<sup>2</sup></b>	<b>11</b>	<b>49</b>	<b>10 324<sup>2</sup></b>	<b>5 112</b>	<b>2 491</b>	<b>3 448</b>	<b>1 716</b>	<b>657</b>
Grunn- og mellomfagsutdanning .....	1 776	-	-	923	853	-	-	-	-
Cand.mag.-utdanning .....	1 057	-	-	389	362	261	45	-	-
Cand.polit.-utdanning .....	2 005	-	-	185	288	336	75	783	338
Mag.art.-utdanning .....	143	-	-	10	8	13	4	64	44

<sup>1</sup> Se notene til tabell 5. <sup>2</sup> Se note 5, tabell 1.

<sup>1</sup> See notes to table 5. <sup>2</sup> See note 5, table 1.

Tabell 9 (forts.). Studenter etter klasstrinn og utdanningens art (enkeltutdanning). 1. oktober 1985 Students by grade and type of education (programme). 1 October 1985

Utdanningens art	I alt <sup>1</sup>	Klasstrinn							
		-11	12	13	14	15	16	17	18-20
ADMINISTRASJON, ØKONOMI, SAMFUNNS- VITENSKAP OG JUS (forts.) BUSINESS ADMINISTRATION, SOCIAL AND BEHAVIOURAL SCIENCE AND LAW PROGRAMMES (cont.)									
Lic. philos.-utdanning .....	2	-	-	-	-	-	-	-	2
Lic. NHH-utdanning .....	1	-	-	-	-	-	-	-	1
Dr. polit.-utdanning .....	15	-	-	-	-	-	-	-	15
Dr. Philos.-utdanning .....	1	-	-	-	-	-	-	-	1
Bedriftsøkonomstudiet .....	3 297 <sup>2</sup>	-	-	3 279 <sup>2</sup>	18	-	-	-	-
Økonomisk-administrativ utdanning, annen .....	88	11	10	46	-	21	-	-	-
Handelsakademiet .....	807	-	-	227	204	190	186	-	-
Økonomisk college, 1. og 2. avd. ...	117	-	-	117	-	-	-	-	-
Markedsføring studiekurs .....	136	-	39	97	-	-	-	-	-
Markedsøkonomstudiet .....	158	-	-	158	-	-	-	-	-
Toårig økonomisk-administrativt studium .....	2 184	-	-	1 285	875	24	-	-	-
Dr. økonom.-utdanning .....	4	-	-	-	-	-	-	4	-
Økonomisk-administrativt studium, 3. år .....	62	-	-	-	-	62	-	-	-
Videreutdanning i økonomi for ingeniører .....	45	-	-	-	45	-	-	-	-
Videreutdanning i prosjektadminist- rasjon .....	20	-	-	-	-	-	20	-	-
Ettårig studium for ledere av mindre bedrifter .....	46	-	-	46	-	-	-	-	-
Siviløkonomeksamen .....	1 499	-	-	622	297	225	355	-	-
Høyere avdeling ved NHH .....	72	-	-	-	-	-	-	71	1
Bedriftsøkonomi, 1-årig videreut- danning for ingeniører .....	17	-	-	-	-	17	-	-	-
Registrert revisoreksamen, 2 1/2- årig og 3-årig studium .....	341	-	-	122	113	106	-	-	-
Høyere revisoreksamen .....	125	-	-	-	-	-	125	-	-
Skatterevisorutdanning .....	47	-	-	25	-	22	-	-	-
Friundervisningens sekretærskole ...	100	-	-	100	-	-	-	-	-
Landbruksøkonomi, toårig studium ...	101	-	-	40	61	-	-	-	-
Helse- og sosialadministrasjon .....	109	-	-	-	109	-	-	-	-
Videreutdanning for ansatte i Tele- verket .....	14	-	-	10	4	-	-	-	-
Videreutdanningskurs for trygde- funksjonærer .....	81	-	-	81	-	-	-	-	-
Opplæring av saksbehandlere til ligningsetaten .....	238	-	-	104	134	-	-	-	-
Utenriksdepartementets aspirantkurs Saksbehandling for næringsliv og forvaltning .....	11	-	-	-	-	-	-	11	-
44	-	-	44	-	-	-	-	-	-
Administrasjon og ledelse .....	108	-	-	-	-	108	-	-	-
Sikkerhetsadministrasjon, ettårig studium .....	39	-	-	39	-	-	-	-	-
Toårig studium i offentlig administ- rasjon .....	84	-	-	46	38	-	-	-	-

<sup>1</sup> Se notene til tabell 5. <sup>2</sup> Se note 5, tabell 1.

<sup>1</sup> See notes to table 5. <sup>2</sup> See note 5, table 1.

Tabell 9 (forts.). Studenter etter klasstrinn og utdanningens art (enkeltutdanning). 1. oktober 1985 Students by grade and type of education (programme). 1 October 1985

Utdanningens art	I alt <sup>1</sup>	Klasstrinn							
		-11	12	13	14	15	16	17	18-20
<b>ADMINISTRASJON, ØKONOMI, SAMFUNNS- VITENSKAP OG JUS (forts.)</b>									
Personaladministrativt studium ....	35	-	-	35	-	-	-	-	-
Administrativ linje for diakoner ..	37	-	-	-	-	37	-	-	-
Exam.oecon.-utdanning .....	110	-	-	16	88	6	-	-	-
Cand.oecon.-utdanning .....	398	-	-	45	49	204	51	49	-
Cand.psychol.-utdanning .....	1 008	-	-	136	151	199	128	199	195
Plan- og tiltaksarbeid, toårig videreutdanning .....	26	-	-	-	-	-	26	-	-
Cand.sociol.-utdanning .....	244	-	-	34	36	53	16	45	60
Sosionomutdanning .....	713	-	-	280	200	233	-	-	-
Barnevernsutdanning .....	339	-	-	138	126	75	-	-	-
Videreutdanning ved sosialhøgskole Forebyggende miljøarbeid for barn og unge, ettårig studium .....	94	-	-	-	-	-	94	-	-
Norges kommunal- og sosialhøgskole, kommunallinje .....	16	-	-	16	-	-	-	-	-
Cand.socion.-utdanning .....	130	-	-	47	42	41	-	-	-
Norsk Journalistskole, ett- og toårig studium .....	116	-	-	-	-	42	25	49	-
Toårig studium i media- og kommuni- kasjonsfag .....	87	-	-	45	42	-	-	-	-
Cand.jur.-utdanning .....	84	-	-	39	45	-	-	-	-
Ett- og toårig studium i samfunns- fag .....	4 878	-	-	1 113	810	216	2 298	441	-
Ettårig studium i statsvitenskap/ offentlig administrasjon .....	377	-	-	302	75	-	-	-	-
Kommunal planlegging og administra- sjon, toårig studium .....	22	-	-	22	-	-	-	-	-
Bokbransjefag, ett- og toårig stu- dium .....	52	-	-	24	28	-	-	-	-
U-landsstudium .....	23	-	-	12	11	-	-	-	-
U-landsstudium .....	25	-	-	25	-	-	-	-	-
<b>INDUSTRI, HÅNDVERK, NATURVITENSKAP OG TEKNIKK TRADE, CRAFT, NATURAL SCIENCE, MATHEMATICS AND ENGINEERING PROGRAMMES .....</b>									
Grunn- og mellomfagsutdanning .....	22 072	1 508	2 887	7 078	3 909	2 216	2 186	1 733	555
Cand.mag.-utdanning .....	1 352	-	-	819	533	-	-	-	-
Cand.real./scand.scient.-utdanning	1 042	-	-	525	343	104	70	-	-
Cand.techn.-utdanning .....	3 906	-	-	871	778	530	1 038	675	14
Mag.scient.-utdanning .....	94	-	-	-	-	-	42	52	-
Dr.scient.-utdanning .....	10	-	-	1	1	3	3	2	-
Toårig studium i analytisk kjemi ..	167	-	-	-	-	-	-	-	167
Ingeniørutdanning .....	40	-	-	20	20	-	-	-	-
Videreutdanning for ingeniører ....	7 383	1 508	2 887	2 712	109	167	-	-	-
Sivilingeniørutdanning .....	378	-	-	31	236	111	-	-	-
Maritim høgskole, maskin- og elek- trolinje .....	4 517	-	-	891	976	873	879	898	-
Dr.ing.-studiet .....	627	-	-	300	287	40	-	-	-
Arkitektutdanning .....	374	-	-	-	-	-	-	-	374
Akvakultur, toårig studium .....	514	-	-	114	90	169	87	54	-
Toårig studium i databehandling og systemarbeid .....	48	-	-	22	26	-	-	-	-
457	-	-	263	194	-	-	-	-	-

<sup>1</sup> Se notene til tabell 5.<sup>1</sup> See notes to table 5.

Tabell 9 (forts.). Studenter etter klassetrinn og utdanningens art (enkeltutdanning). 1. oktober 1985  
 Students by grade and type of education (programme). 1 October 1985

Utdanningens art	I alt <sup>1</sup>	Klassetrinn							
		-11	12	13	14	15	16	17	18-20
INDUSTRI, HÅNDVERK, NATURVITENSKAP OG TEKNIKK (forts.) TRADE, CRAFT, NATURAL SCIENCE, MATHEMATICS AND ENGINEERING PROGRAMMES (cont.)									
Databehandling og systemarbeid, kortkurs .....	23	-	-	23	-	-	-	-	-
Datahøgskole .....	116	-	-	116	-	-	-	-	-
Programingeniørutdanning .....	36	-	-	36	-	-	-	-	-
EDB ved distriktshøgskoler .....	42	-	-	-	-	42	-	-	-
EDB-høgskole 1. og 2. avdeling ....	176	-	-	104	72	-	-	-	-
Fysio kjemikerutdanning (bioing.) ..	280	-	-	121	130	29	-	-	-
Naturforvaltningskandidatutdanning	93	-	-	14	19	19	20	21	-
Boreteknologi .....	30	-	-	-	-	30	-	-	-
Boresjefutdanning .....	17	-	-	17	-	-	-	-	-
Naturvern fag, ett- og toårig studium .....	58	-	-	45	-	13	-	-	-
Natur- og miljøvern, 3-årig studium .....	87	-	-	-	45	42	-	-	-
Næringsmiddelkandidatutdanning ....	79	-	-	15	20	18	17	9	-
Jordskifte kandidatutdanning .....	126	-	-	18	30	26	30	22	-
SAMFERDSEL TRANSPORT AND COMMUNICATION PROGRAMMES .....									
Toårig skipsfartsstudium .....	83	-	17	291	274	137	-	-	-
Toårig flygelederutdanning .....	13	-	-	49	34	-	-	-	-
Toårig reiselivsstudium .....	13	-	-	-	13	-	-	-	-
Toårig reiselivsstudium .....	155	-	-	69	86	-	-	-	-
Ett- og toårig transportfagstudium	85	-	-	48	37	-	-	-	-
Maritim høgskole, nautisk linje ...	229	-	-	125	104	-	-	-	-
Maritim høgskole, administrasjon og økonomi .....	137	-	-	-	-	137	-	-	-
Maritim høgskole, annen utdanning .	17	-	17	-	-	-	-	-	-
HELSEVERN MEDICAL AND PARAMEDICAL PROGRAMMES .....									
Grunnfagsutdanning .....	11 027	2 262	2 311	2 958	1 346	441	702	623	384
Grunnskole i generell sykepleie ...	93	-	-	86	7	-	-	-	-
Cand.nursol-studiet .....	5 992	2 038	1 958	1 996	-	-	-	-	-
Cand.med.-utdanning .....	67	-	-	-	64	3	-	-	-
Cand.med.-utdanning .....	2 104	-	-	246	386	322	336	539	275
Tilleggseksamen for utenlandsmedisinere .....	71	-	-	-	-	-	-	-	71
Jordmorutdanning .....	53	-	-	-	53	-	-	-	-
Diakonutdanning .....	19	-	-	-	19	-	-	-	-
Spesialskole i psykiatrisk sykepleie .....	146	-	-	-	146	-	-	-	-
Helsesøsterutdanning .....	78	-	-	-	78	-	-	-	-
Sykepleiere, annen spesialutdanning	21	-	-	-	21	-	-	-	-
Radiografiskoler, treårig studium ..	166	-	66	48	52	-	-	-	-
Cand.odont.-utdanning .....	458	-	-	102	118	68	151	19	-
Tilleggseksamen for utenlandsodontologer .....	1	-	-	-	-	-	-	1	-
Tannpleierutdanning, toårig studium	74	-	-	39	35	-	-	-	-
Grunnskole i vernepleie .....	479	164	140	175	-	-	-	-	-

<sup>1</sup> Se notene til tabell 5.<sup>1</sup> See notes to table 5.

Tabell 9 (forts.). Studenter etter klassetrinn og utdanningens art (enkelutdanning). 1. oktober 1985  
 Students by grade and type of education (programme). 1 October 1985

Utdanningens art	I alt <sup>1</sup>	klassetrinn							
		-11	12	13	14	15	16	17	18-20
<b>HELSEVERN (forts.) MEDICAL AND PARAMEDICAL PROGRAMMES (cont.)</b>									
Reseptarutdanning .....	90	-	-	31	59	-	-	-	-
Cand.pharm.-utdanning .....	204	-	-	2	6	3	173	20	-
Fysioterapeututdanning .....	383	-	-	132	251	-	-	-	-
Ergoterapeututdanning .....	178	60	62	56	-	-	-	-	-
Cand.med.vet.-utdanning .....	250	-	-	42	51	45	42	44	26
Tilleggsutdanning for utenlands- veterinærer .....	12	-	-	-	-	-	-	-	12
Homøopatutdanning .....	79	-	76	3	-	-	-	-	-
Proteseteknikk, treårig studium ...	9	-	9	-	-	-	-	-	-
<b>JORDBRUK, SKOGBRUK OG FISKE AGRICULTURAL, FORESTRY AND FISHERY PROGRAMMES</b>									
Jordbruksutdanning .....	950	-	16	173	225	176	195	165	-
Sivilagronomutdanning .....	503	-	-	46	116	98	120	123	-
Hagearkitektutdanning .....	135	-	-	25	36	37	21	16	-
Forstkandidatutdanning .....	117	-	-	18	25	26	22	26	-
2 1/2-årig fiskerøkonomisk studium	43	-	16	19	8	-	-	-	-
Fireårig studium i fiskerifag .....	132	-	-	45	40	15	32	-	-
Årsstudium i fangstøkologi .....	8	-	-	8	-	-	-	-	-
Årsstudium i fiskeforedling .....	12	-	-	12	-	-	-	-	-
<b>TJENESTEYTING OG FORSVAR SERVICE AND MILITARY PROGRAMMES</b>									
Tjenesteyting .....	784	12	50	124	155	163	155	101	24
Befalsutdanning for tropps-, stabs- og forvaltningstjeneste .....	79	12	3	44	20	-	-	-	-
Krigsskoleutdanning .....	320	-	-	-	64	101	155	-	-
Stabsoffiserutdanning .....	101	-	-	-	-	-	-	101	-
Militær høgskoleutdanning .....	24	-	-	-	-	-	-	-	24
Hotell- og restaurantlederutdanning	202	-	47	59	34	62	-	-	-
Idrettsfagstudiet .....	58	-	-	21	37	-	-	-	-
<b>USPESIFISERT FAGFELT UNSPECIFIED FIELD OF STUDY</b>									
Forberedende prøver .....	5 096	-	-	4 146	577	313	58	1	1
Distriktshøgskole, uspesifiserte fag .....	276	-	-	276	-	-	-	-	-
Grunn- og mellomfag .....	469	-	-	424	45	-	-	-	-
Cand.mag.-utdanning .....	996	-	-	352	389	215	40	-	-
Interfakultær cand.mag.-utdanning .	391	-	-	132	143	98	18	-	-
Mag.art.-utdanning .....	2	-	-	-	-	-	-	1	1

<sup>1</sup> Se notene til tabell 5.

<sup>1</sup> See notes to table 5.

Tabell 10. Studenter etter kjønn, klassetrinn, skoleslag og utdanningens art (enkeltutdanning).  
1. oktober 1985 Students by sex, grade, type of college and type of education (pro-  
gramme). 1 October 1985

Skoleslag og ut- danningens art Type of college and type of education	I alt <sup>1</sup> Total <sup>1</sup>	Menn Males				Kvinner Females					
		I alt Total	Klassetrinn		Grade		I alt	Klassetrinn			
			-12	13-14	15-16	17-20		-12	13-14	15-16	17-20
I alt Total .....	87 559	42 440	4 513	22 130	10 934	4 863	45 119	5 354	25 000	11 683	3 082
UNIVERSITETER											
UNIVERSITIES .....	41 658	22 125	-	10 617	6 907	4 601	19 533	-	11 418	5 186	2 929
Humaniora og estetikk Humanities, religion and theology, fine and applied arts pro- grammes .....											
	6 628	2 696	-	1 397	483	816	3 932	-	2 439	657	836
Enkeltfag .....	2 166	681	-	681	-	-	1 485	-	1 485	-	-
Cand.mag.-utdanning	1 135	352	-	235	117	-	783	-	502	281	-
Cand.philol.-ut- danning .....	1 934	870	-	181	142	547	1 064	-	201	194	669
Mag.art.-utdanning .	310	146	-	21	39	86	164	-	27	47	90
Dr.art.-utdanning ..	28	20	-	-	-	20	8	-	-	-	8
Norsk for uten- landske studenter ..	250	133	-	133	-	-	117	-	117	-	-
Cand.theol.-utdan- ning .....	393	268	-	74	85	109	125	-	35	47	43
Praktisk-teologisk seminar .....	42	31	-	-	-	31	11	-	-	-	11
Kateketseminar .....	5	1	-	-	1	-	4	-	-	4	-
Norges Musikkhøg- skole, kandidat- studier .....	227	125	-	56	69	-	102	-	48	54	-
Norges Musikkhøg- skole, fordypnings- studier .....	38	23	-	-	-	23	15	-	-	-	15
Statens Kunstakademi, bildende kunst .....	100	46	-	16	30	-	54	-	24	30	-
Undervisning Teacher training programmes ..											
	1 180	483	-	173	257	53	697	-	346	298	53
Enkeltfag .....	271	74	-	74	-	-	197	-	197	-	-
Cand.paed.-utdanning	107	32	-	8	7	17	75	-	27	20	28
Mag.art.-utdanning .	2	-	-	-	-	-	2	-	1	-	1
Adjunktutdanning ...	232	83	-	-	83	-	149	-	-	149	-
Lektorutdanning ....	6	2	-	-	-	2	4	-	-	-	4
Pedagogisk seminar .	148	72	-	-	72	-	76	-	-	76	-
Pedagogisk tilleggs- utdanning, NLH .....	29	22	-	-	22	-	7	-	-	7	-
Pedagogisk tilleggs- utdanning, NTH .....	66	44	-	-	44	-	22	-	-	22	-
Idrettsfag .....	119	56	-	56	-	-	63	-	63	-	-
Idrettskandidat- studiet .....	141	90	-	30	28	32	51	-	20	11	20
Nordisk Husholdshøg- skole, ernærings- linjen .....	49	5	-	5	-	-	44	-	38	6	-
Sykepleierlærerut- danning .....	8	1	-	-	1	-	7	-	-	7	-
Nautikkutdanning, NTH .....	2	2	-	-	-	2	-	-	-	-	-

<sup>1</sup> Se notene til tabell 5.

<sup>1</sup> See notes to table 5.



Tabell 10 (forts.). Studenter etter kjønn, klasstrinn, skoleslag og utdanningens art (enkeltutdanning).  
1. oktober 1985 Students by sex, grade, type of college and type of education  
(programme). 1 October 1985

Skoleslag og utdanningens art	I alt <sup>1</sup>		Menn				Kvinner				
	I alt	I alt	Klasstrinn				I alt	Klasstrinn			
			-12	13-14	15-16	17-20		-12	13-14	15-16	17-20
UNIVERSITETER (forts.) UNIVERSITIES (cont.)											
Administrasjon, økonomi, samfunnsvitenskap og jus Business administration, social and behavioural science and law programmes .											
	13 034	6 547	-	2 853	2 422	1 272	6 487	-	3 164	2 233	1 090
Enkeltfag .....	1 764	632	-	632	-	-	1 132	-	1 132	-	-
Cand.mag.-utdanning .....	1 057	469	-	354	115	-	588	-	397	191	-
Cand.polit.-utdanning ....	2 005	1 063	-	262	211	590	942	-	211	200	531
Mag.art.-utdanning .....	143	82	-	9	6	67	61	-	9	11	41
Siviløkonomutdanning .....	1 144	756	-	363	393	-	388	-	216	172	-
Høyere avdeling av NHH ...	72	59	-	-	-	59	13	-	-	-	13
Høyere revisorutdanning ..	118	83	-	-	83	-	35	-	-	35	-
Exam.oecon.-utdanning ....	64	42	-	38	4	-	22	-	20	2	-
Cand.oecon.-utdanning ....	398	270	-	57	175	38	128	-	37	80	11
Cand.psychol.-utdanning ..	1 008	383	-	93	127	163	625	-	194	200	231
Cand.sociol.-utdanning ...	244	93	-	30	28	35	151	-	40	41	70
Cand.socion.-utdanning ...	116	45	-	-	24	21	71	-	-	43	28
Cand.jur.-utdanning .....	4 878	2 555	-	1 015	1 256	284	2 323	-	908	1 258	157
Lic.philos.-utdanning ....	2	1	-	-	-	1	1	-	-	-	1
Dr.polit.-utdanning .....	15	9	-	-	-	9	6	-	-	-	6
Dr.philos.-utdanning .....	1	-	-	-	-	-	1	-	-	-	1
Lic. NHH-utdanning .....	1	1	-	-	-	1	-	-	-	-	-
Dr. økonom-utdanning .....	4	4	-	-	-	4	-	-	-	-	-
Naturvitenskap og teknikk Natural science, mathe- matics and engineering programmes .....											
	11 924	8 497	-	3 899	2 807	1 791	3 427	-	1 931	1 051	445
Enkeltfag .....	1 124	688	-	688	-	-	436	-	436	-	-
Cand.mag.-utdanning .....	1 042	651	-	540	111	-	391	-	328	63	-
Cand.real.-/cand. scient.-utdanning .....	3 878	2 820	-	1 205	1 106	509	1 058	-	444	434	180
Mag.scient.-utdanning ....	10	6	-	1	4	1	4	-	1	2	1
Dr.scient.-utdanning .....	167	122	-	-	-	122	45	-	-	-	45
Sivilingeniørutdanning Linje for											
fysikk og matematikk ...	293	207	-	92	73	42	86	-	46	33	7
maskinteknikk .....	738	658	-	250	270	138	80	-	46	27	7
skipsteknikk .....	362	319	-	144	107	68	43	-	24	12	7
elektronikk .....	1 026	876	-	352	331	193	150	-	80	48	22
kjemi .....	612	301	-	140	98	63	311	-	143	119	49
byggningsfag .....	876	651	-	211	290	150	225	-	110	82	33
mineralutvinning .....	359	256	-	103	99	54	103	-	57	30	16
metallurgi .....	129	81	-	42	26	13	48	-	27	13	8
økonomiske og administrative fag .....	28	25	-	-	25	-	3	-	-	3	-
databehandling .....	94	81	-	-	56	25	13	-	-	10	3
Dr.ing.-utdanning .....	374	343	-	-	-	343	31	-	-	-	31
Arkitektutdanning .....	514	244	-	74	135	35	270	-	130	121	19
Naturforvaltnings- kandidatutdanning .....	93	59	-	18	28	13	34	-	15	11	8
Meieriingeniørut- danning .....	79	24	-	10	10	4	55	-	25	25	5
Jordskifte kandidat- utdanning .....	126	85	-	29	38	18	41	-	19	18	4
Helsevern Medical and para-medical programmes ....											
	3 260	1 620	-	496	555	569	1 640	-	614	588	438
Enkeltfag .....	93	10	-	10	-	-	83	-	83	-	-
Cand.med.-utdanning .....	2 104	1 153	-	339	355	459	951	-	293	303	355

<sup>1</sup> Se notene til tabell 5.

<sup>1</sup> See notes to table 5.

Tabell 10 (forts.). Studenter etter kjønn, klassetrinn, skoleslag og utdanningens art (enkeltutdanning).  
1. oktober 1985 Students by sex, grade, type of college and type of education  
(programme). 1 October 1985

Skoleslag og utdanningens art	Menn						Kvinner				
	I alt <sup>1</sup>	I alt	Klassetrinn				I altt	Klassetrinn			
			-12	13-14	15-16	17-20		-12	13-14	15-16	17-20
UNIVERSITETER (forts.)											
Helsevern (forts.)											
Medical and para-medical programmes (cont.)											
Tilleggseksamen for utenlandsmedisinere .....	71	44	-	-	-	44	27	-	-	-	27
Cand.odont.-utdanning ....	458	226	-	88	127	11	232	-	132	92	8
Tilleggseksamen for utenlandsodontologer .....	1	1	-	-	-	1	-	-	-	-	-
Cand.pharm.-utdanning ....	204	44	-	1	37	6	160	-	7	139	14
Cand.med.vet.-utdanning ..	250	122	-	45	36	41	128	-	48	51	29
Tilleggseksamen for utenlandsveterinærer .....	12	7	-	-	-	7	5	-	-	-	5
Cand.nursol-studiet .....	67	13	-	13	-	-	54	-	51	3	-
Jordbruk, skogbruk og fiske Agricultural, forestry and fishery programmes .....											
Jordbruk, skogbruk og fiske .....	887	548	-	222	227	99	339	-	129	144	66
Sivilagronomutdanning ....	503	296	-	100	125	71	207	-	62	93	52
Hagearkitektutdanning ....	135	41	-	16	21	4	94	-	45	37	12
Forstkandidatutdanning ...	117	107	-	38	45	24	10	-	5	3	2
Fireårig studium i fiskerifag .....	132	104	-	68	36	-	28	-	17	11	-
Uspesifisert fagfelt Unspecified field of study .....											
Uspesifisert fagfelt .....	4 745	1 734	-	1 577	156	1	3 011	-	2 795	215	1
Forberedende prøver .....	2 907	995	-	995	-	-	1 912	-	1 912	-	-
Enkeltfag .....	449	160	-	160	-	-	289	-	289	-	-
Cand.mag.-utdanning .....	996	419	-	319	100	-	577	-	422	155	-
Interfakultær cand. mag.-utdanning .....	391	159	-	103	56	-	232	-	172	60	-
Magistergrad .....	2	1	-	-	-	1	1	-	-	-	1
DISTRIKTSHØGSKOLER REGIONAL COLLEGES .....											
Distrikthøgskoler .....	6 806	3 405	12	2 884	466	43	3 401	4	3 049	339	9
Humaniora og estetikk .....											
Humaniora og estetikk .....	892	262	-	258	4	-	630	-	609	21	-
Historie, grunnfag .....	71	33	-	33	-	-	38	-	38	-	-
Lokalhistorie, halvårig studium .....	6	4	-	4	-	-	2	-	2	-	-
Lokalhistorie, ettårig studium .....	11	7	-	7	-	-	4	-	4	-	-
Samtidshistorie, ettårig studium .....	84	28	-	28	-	-	56	-	56	-	-
Forfatterstudium, halvår ..	15	8	-	8	-	-	7	-	7	-	-
Norsk (Nordisk), grunnfag	130	42	-	42	-	-	88	-	88	-	-
Norsk språk og litteratur, toårig studium .....	67	20	-	20	-	-	47	-	47	-	-
Engelsk, grunnfag .....	111	30	-	30	-	-	81	-	81	-	-
Engelsk, mellomfag .....	2	1	-	1	-	-	1	-	1	-	-
Tysk, grunnfag .....	34	4	-	4	-	-	30	-	30	-	-
Tysk fagspråk, toårig studium .....	19	1	-	1	-	-	18	-	18	-	-
Fransk, grunnfag .....	34	4	-	4	-	-	30	-	30	-	-
Finsk, grunnfag .....	12	6	-	6	-	-	6	-	6	-	-
Tolk- og oversetterutdanning .....	75	11	-	7	4	-	64	-	43	21	-
Kristendomskunnskap, grunnfag .....	7	-	-	-	-	-	7	-	7	-	-
Kateketstudium, 4-årig ...	16	6	-	6	-	-	10	-	10	-	-
Religionsfag, semesteremne/delfag .....	2	-	-	-	-	-	2	-	2	-	-

<sup>1</sup> Se notene til tabell 5.

<sup>1</sup> See notes to table 5.

Tabell 10 (forts.). Studenter etter kjønn, klasstrinn, skoleslag og utdanningens art (enkeltutdanning).  
1. oktober 1985 Students by sex, grade, type of college and type of education  
(programme). 1 October 1985

Skoleslag og utdanningens art	Menn						Kvinner				
	I alt <sup>1</sup>	I alt	Klasstrinn				I alt	Klasstrinn			
			-12	13-14	15-16	17-20		-12	13-14	15-16	17-20
DISTRIKTSHØGSKOLER (forts.) REGIONAL COLLEGES (cont.)											
Humaniora og estetikk (forts.)											
Toårig studium i kristendoms-kunnskap og menighetsarbeid .....	27	9	-	9	-	-	18	-	18	-	-
Toårig studium i estetiske fag .....	58	12	-	12	-	-	46	-	46	-	-
Ettårig studium i kulturarbeid og kunstformidling .....	20	9	-	9	-	-	11	-	11	-	-
Toårig studium i kulturarbeid .....	78	24	-	24	-	-	54	-	54	-	-
Forberedende prøve .....	13	3	-	3	-	-	10	-	10	-	-
Undervisning .....	199	68	-	17	51	-	131	-	34	97	-
Spesialpedagogikk, 1. avd. ....	31	7	-	-	7	-	24	-	-	24	-
Spesialpedagogikk, 2. avd. ....	30	13	-	-	13	-	17	-	-	17	-
Pedagogikk, grunnfag .....	36	9	-	9	-	-	27	-	27	-	-
Idrett, mellomfag .....	13	7	-	7	-	-	6	-	6	-	-
Engelsk, ettårig videreutdanning for lærere .....	58	14	-	-	14	-	44	-	-	44	-
Annen videreutdanning for lærere .....	29	17	-	-	17	-	12	-	-	12	-
Naturfag m/matematikk, 3-årig .....	2	1	-	1	-	-	1	-	1	-	-
Administrasjon, økonomi, samfunnsvitenskap og jus ...	3 524	1 721	-	1 559	162	-	1 803	-	1 652	151	-
Toårig økonomisk-administrativt studium .....	1 842	958	-	946	12	-	884	-	874	10	-
Siviløkonomeksamen .....	31	26	-	26	-	-	5	-	5	-	-
Annen økonomisk-administrativ utdanning .....	24	16	-	16	-	-	8	-	8	-	-
Revisorutdanning, grunnleggende .....	29	16	-	16	-	-	13	-	13	-	-
Revisoreksamen, høyere ...	7	5	-	-	5	-	2	-	-	2	-
Registrert revisoreksamen, 2 1/2-årig studium .....	39	30	-	-	30	-	9	-	-	9	-
Revisorutdanning, treårig studium .....	152	79	-	46	33	-	73	-	40	33	-
Ettårig studium for ledere av mindre bedrifter .....	46	22	-	22	-	-	24	-	24	-	-
Landbruksøkonomi, toårig studium .....	101	71	-	71	-	-	30	-	30	-	-
Helse- og sosialadministrasjon, ettårig studium .....	83	27	-	27	-	-	56	-	56	-	-
Videreutdanning for ansatte i Televerket .....	14	6	-	6	-	-	8	-	8	-	-
Videreutdanning for trygdefunksjonærer .....	81	23	-	23	-	-	58	-	58	-	-
Helse- og sykehusadministrasjon .....	21	3	-	-	3	-	18	-	-	18	-

<sup>1</sup> Se notene til tabell 5.

<sup>1</sup> See notes to table 5.

Tabell 10 (forts.). Studenter etter kjønn, klassetrinn, skoleslag og utdanningens art (enkeltutdanning).  
1. oktober 1985 Students by sex, grade, type of college and type of education  
(programme). 1 October 1985

Skoleslag og utdanningens art			Menn				Kvinner				
	I alt <sup>1</sup>	I alt	Klassetrinn				I alt	Klassetrinn			
			-12	13-14	15-16	17-20		-12	13-14	15-16	17-20
DISTRIKTSHØGSKOLER (forts.)											
Administrasjon, økonomi, samfunnsvitenskap og jus (forts.)											
Toårig studium i offentlig administrasjon .....	84	38	-	38	-	-	46	-	46	-	-
Administrasjon og ledelse, 1-årig studium .....	46	32	-	-	32	-	14	-	-	14	-
Plan og arbeid, toårig videreutdanningsstudium ..	26	18	-	-	18	-	8	-	-	8	-
Saksbehandling for næringsliv og forvaltning, ettårig studium ....	44	13	-	13	-	-	31	-	31	-	-
Sosionomutdanning .....	82	18	-	11	7	-	64	-	40	24	-
Barnevernspedagogikk, 3-årig studium .....	102	22	-	16	6	-	80	-	51	29	-
Toårig studium i media og kommunikasjonsfag .....	84	43	-	43	-	-	41	-	41	-	-
Prosjektadministrasjon, ettårig videreutdanning ..	20	16	-	-	16	-	4	-	-	4	-
Statsvitenskap/offentlig administrasjon, ettårig studium .....	22	11	-	11	-	-	11	-	11	-	-
Toårig studium i samfunnsfag .....	298	100	-	100	-	-	198	-	198	-	-
Ettårig studium i samfunnsfag .....	79	40	-	40	-	-	39	-	39	-	-
Samfunnsfag, annen grunnfagsutdanning .....	12	6	-	6	-	-	6	-	6	-	-
Lokalsamfunnet, toårig studium .....	52	27	-	27	-	-	25	-	25	-	-
Forebyggende miljøarbeid for barn og unge, ettårig studium ....	16	4	-	4	-	-	12	-	12	-	-
Bokbransjefag, toårig studium .....	20	12	-	12	-	-	8	-	8	-	-
Bokbransjefag, ettårig studium .....	3	2	-	2	-	-	1	-	1	-	-
U-landsstudium .....	25	5	-	5	-	-	20	-	20	-	-
Sikkerhetsadministrasjon .	39	32	-	32	-	-	7	-	7	-	-
Naturvitenskap og teknikk ..	1 396	929	-	637	249	43	467	-	388	70	9
Emnestudier i naturvitenskap og teknikk .....	228	135	-	135	-	-	93	-	93	-	-
Toårig kurs i databehandling og systemarbeid .	305	191	-	191	-	-	114	-	114	-	-
EDB ved distriktshøgskoler .....	42	33	-	-	33	-	9	-	-	9	-
Toårsstudium i analytisk kjemi .....	40	10	-	10	-	-	30	-	30	-	-
Akvakultur, 2-årig studium .....	48	37	-	37	-	-	11	-	11	-	-
Natur- og miljøvern, 3-årig studium .....	87	41	-	20	21	-	46	-	25	21	-

<sup>1</sup> Se notene til tabell 5.

<sup>1</sup> See notes to table 5.

Tabell 10 (forts.). Studenter etter kjønn, klasstrinn, skoleslag og utdanningens art (enkeltutdanning).  
1. oktober 1985 Students by sex, grade, type of college and type of education  
(programme). 1 October 1985

Skoleslag og utdanningens art			Menn				Kvinner				
	I alt <sup>1</sup>	I alt	Klasstrinn				I alt	Klasstrinn			
			-12	13-14	15-16	17-20		-12	13-14	15-16	17-20
<b>DISTRIKTSHØGSKOLER</b>											
(forts.)											
<b>Naturvitenskap og teknikk (forts.)</b>											
Teknisk-naturvitenskapelig studium (ingeniørutdanning)	449	328	-	218	110	-	121	-	96	25	-
Forebyggende miljøarbeid, ettårig studium .....	16	10	-	10	-	-	6	-	6	-	-
Toårig studium i naturressursfag .....	29	16	-	16	-	-	13	-	13	-	-
Ettårig videregående naturvernstudium .....	13	8	-	-	8	-	5	-	-	5	-
Ettårig studium, boreteknologi .....	30	26	-	-	26	-	4	-	-	4	-
Kjemitekniske fag, videregående studier .....	15	12	-	-	12	-	3	-	-	3	-
Cand.techn., petroleums-teknologi .....	94	82	-	-	39	43	12	-	-	3	9
Samferdsel Transport communication programmes ...	323	171	-	171	-	-	152	-	152	-	-
Toårig skipsfartsstudium .	83	55	-	55	-	-	28	-	28	-	-
Toårig reiselivsstudium ..	155	55	-	55	-	-	100	-	100	-	-
Toårig transportfagstudium .....	85	61	-	61	-	-	24	-	24	-	-
Jordbruk, skogbruk og fiske .....	63	47	12	35	-	-	16	4	12	-	-
2 1/2-årig studium i fiskeriøkonomi .....	43	30	12	18	-	-	13	4	9	-	-
Fangstøkologi, årsstudium	8	7	-	7	-	-	1	-	1	-	-
Foredling, årsstudium ....	12	10	-	10	-	-	2	-	2	-	-
Tjenesteyting og forsvar ...	58	33	-	33	-	-	25	-	25	-	-
Idrettsstudium, 1 år .....	11	6	-	6	-	-	5	-	5	-	-
Idrettsstudium, 2 år .....	20	11	-	11	-	-	9	-	9	-	-
Idrett, 2-årig studium ...	27	16	-	16	-	-	11	-	11	-	-
Uspesifisert fag .....	351	174	-	174	-	-	177	-	177	-	-
<b>PEDAGOGISKE HØGSKOLER</b>											
COLLEGES OF EDUCATION .....	12 391	3 246	8	795	2 371	72	9 145	70	3 609	5 341	125
Humaniora og estetikk .....	79	27	-	20	7	-	52	-	51	1	-
Kristendomskunnskap, grunn- og mellomfag .....	71	20	-	20	-	-	51	-	51	-	-
Kristendomskunnskap, hovedfag .....	8	7	-	-	7	-	1	-	-	1	-

<sup>1</sup> Se notene til tabell 5.

<sup>1</sup> See notes to table 5.

Tabell 10 (forts.). Studenter etter kjønn, klassetrinn, skoleslag og utdanningens art (enkeltutdanning).  
1. oktober 1935 Students by sex, grade, type of college and type of education  
(programme). 1 October 1985

Skoleslag og utdanningens art			Menn				Kvinner				
	I alt <sup>1</sup>	I alt	Klassetrinn				I alt	Klassetrinn			
			-12	13-14	15-16	17-20		-12	13-14	15-16	17-20
PEDAGOGISKE HØGSKOLER (forts.) COLLEGES OF EDUCATION (cont.)											
Undervisning .....	12 144	3 182	-	774	2 336	72	8 962	-	3 531	5 306	125
Pedagogikk, grunn- og mellomfag .....	91	15	-	15	-	-	76	-	76	-	-
Pedagogikk, hovedfag .....	34	11	-	-	11	-	23	-	-	23	-
Pedagogisk seminar .....	136	65	-	-	65	-	71	-	-	71	-
Pedagogisk seminar for yrkeslærere .....	503	404	-	-	404	-	99	-	-	99	-
Halvårig videreutdanning for førskolelærere .....	43	3	-	-	3	-	40	-	-	40	-
Lærerkompetanse, videre- utdanning for førskole-/ faglærere .....	25	3	-	-	3	-	22	-	-	22	-
Treårig førskolelærer- utdanning .....	2 498	114	-	75	39	-	2 384	-	1 566	818	-
Lærerutdanning, treårig linje .....	2 877	786	-	511	275	-	2 091	-	1 377	714	-
Toårig videreutdanning for lærere .....	16	6	-	-	6	-	10	-	-	10	-
Musikk .....	16	6	-	-	6	-	10	-	-	10	-
Ettårig videreutdanning for lærere .....	912	304	-	-	304	-	608	-	-	608	-
Norsk .....	31	5	-	-	5	-	26	-	-	26	-
Engelsk .....	191	45	-	-	45	-	146	-	-	146	-
Tysk .....	8	3	-	-	3	-	5	-	-	5	-
Tverrfaglig praktisk/ estetisk enhet .....	20	6	-	-	6	-	14	-	-	14	-
Kristendom .....	12	6	-	-	6	-	6	-	-	6	-
Arbeidslivskunnskap ....	8	2	-	-	2	-	6	-	-	6	-
Folkekunst .....	13	4	-	-	4	-	9	-	-	9	-
Musikk .....	99	36	-	-	36	-	63	-	-	63	-
Drama .....	34	5	-	-	5	-	29	-	-	29	-
Spesialpedagogikk .....	297	111	-	-	111	-	186	-	-	186	-
Småskolepedagogikk .....	15	2	-	-	2	-	13	-	-	13	-
Læremiddepedagogikk ...	15	6	-	-	6	-	9	-	-	9	-
Samfunnsfag .....	27	12	-	-	12	-	15	-	-	15	-
Andre pedagogiske og samfunnsfaglige fag ....	44	9	-	-	9	-	35	-	-	35	-
Informatikk .....	45	25	-	-	25	-	20	-	-	20	-
Biologi .....	49	24	-	-	24	-	25	-	-	25	-
Fiskerifag .....	4	3	-	-	3	-	1	-	-	1	-
Videreutdanning for lærere i to halvårs- enheter .....	424	178	-	-	178	-	246	-	-	246	-
Halvårig videreutdanning for lærere .....	2 508	764	-	-	764	-	1 744	-	-	1 744	-
Spesialpedagogikk, 2. avd., linje for .....	309	61	-	-	61	-	248	-	-	248	-
audiopedagogikk .....	21	1	-	-	1	-	20	-	-	20	-
synopedagogikk .....	19	3	-	-	3	-	16	-	-	16	-
logopedi .....	52	6	-	-	6	-	46	-	-	46	-
undervisning av barn og ungdom med til- pasningsvansker .....	36	5	-	-	5	-	31	-	-	31	-
sammensatte lærevansker kombinerte funksjons- hemninger .....	22	5	-	-	5	-	17	-	-	17	-
annen linje .....	17	2	-	-	2	-	15	-	-	15	-
	142	39	-	-	39	-	103	-	-	103	-

<sup>1</sup> Se notene til tabell 5.

<sup>1</sup> See notes to table 5.

Tabell 10 (forts.). Studenter etter kjønn, klasstrinn, skoleslag og utdanningens art (enkeltutdanning).  
1. oktober 1985 Students by sex, grade, type of college and type of education  
(programme). 1 October 1985

Skoleslag og utdanningens art			Menn				Kvinner				
	I alt <sup>1</sup>	I alt	Klasstrinn				I alt	Klasstrinn			
			-12	13-14	15-16	17-20		-12	13-14	15-16	17-20
PEDAGOGISKE HØGSKOLER (forts.)											
Undervisning (forts.)											
Yrkespedagogisk utviklingsarb., videreutd. for yrkeslærere .....	31	23	-	-	23	-	8	-	-	8	-
Lektorutdanning .....	197	72	-	-	-	72	125	-	-	-	125
musikk, hovedfag .....	10	6	-	-	-	6	4	-	-	-	4
spesialpedagogikk, hovedfag .....	83	22	-	-	-	22	61	-	-	-	61
samfunnsfag, hovedfag ...	9	7	-	-	-	7	2	-	-	-	2
handels- og kontor-fag ...	22	11	-	-	-	11	11	-	-	-	11
yrkespedagogisk utviklingspedagogikk .....	17	13	-	-	-	13	4	-	-	-	4
forming, hovedfag .....	36	10	-	-	-	10	26	-	-	-	26
kroppsøving, hovedfag ...	4	2	-	-	-	2	2	-	-	-	2
førskolepedagogikk, hovedfag .....	16	1	-	-	-	1	15	-	-	-	15
Treårig formingslærer-utdanning .....	277	30	-	20	10	-	247	-	170	77	-
Ettårig videreutdanning for lærere/faglærere i forming	157	13	-	-	13	-	144	-	-	144	-
Halvårig videreutdanning for lærere i forming.....	22	1	-	-	1	-	21	-	-	21	-
Ettårig videreutdanning for lærere i industri- og håndverksfag .....	59	1	-	-	1	-	58	-	-	58	-
Ettårig videreutdanning for lærere i kroppsøving .....	169	85	-	-	85	-	84	-	-	84	-
Halvårig videreutdanning for lærere i kroppsøving ..	92	40	-	-	40	-	52	-	-	52	-
Treårig faglærerutdanning i handels- og kontor-fag .....	313	134	-	111	23	-	179	-	136	43	-
Handel- og kontor-fag, 4. skoleår .....	16	5	-	-	5	-	11	-	-	11	-
Treårig faglærerutdanning i naturfag/matematikk .....	64	24	-	20	4	-	40	-	32	8	-
Treårig faglærerutdanning i husstell .....	242	9	-	6	3	-	233	-	152	81	-
Treårig faglærerutdanning i idrett .....	38	16	-	16	-	-	22	-	22	-	-
Ettårig videreutdanning for lærere i husstell-, hotell- og restaurantfag ..	42	3	-	-	3	-	39	-	-	39	-
Faglærere, halvårig videreutdanning .....	30	-	-	-	-	-	30	-	-	30	-
Ettårig videreutdanning, annen faglærer .....	19	12	-	-	12	-	7	-	-	7	-
Administrasjon og økonomi, samfunnsvitenskap og jus ....	109	35	7	-	28	-	74	40	-	34	-
Administrasjon og ledelse .	62	28	-	-	28	-	34	-	-	34	-
kostøkonom .....	29	7	7	-	-	-	22	22	-	-	-
husøkonom .....	18	-	-	-	-	-	18	18	-	-	-
Helsevern .....	59	2	1	1	-	-	57	30	27	-	-
Ergoterapi .....	59	2	1	1	-	-	57	30	27	-	-

<sup>1</sup> Se notene til tabell 5.

<sup>1</sup> See notes to table 5.

Tabell 10 (forts.). Studenter etter kjønn, klasstrinn, skoleslag og utdanningens art (enkeltutdanning).  
1. oktober 1985 Students by sex, grade, type of college and type of education  
(programme). 1 October 1985

Skoleslag og utdanningens art	Menn							Kvinner				
	I alt <sup>1</sup>	I alt	Klasstrinn				I alt	Klasstrinn				
			-12	13-14	15-16	17-20		-12	13-14	15-16	17-20	
INGENIØRHØGSKOLER COLLEGES OF ENGINEERING .....	7 755	6 254	3 774	2 307	173	-	1 501	915	520	66	-	
Allment fagfelt General programmes .....	300	241	241	-	-	-	59	59	-	-	-	
Ingeniørutdanning, grunnkurs .....	275	225	225	-	-	-	50	50	-	-	-	
Forkurs for ingeniører, grafisk linje .....	25	16	16	-	-	-	9	9	-	-	-	
Administrasjon og økonomi, samfunnsvitenskap og jus ....	180	132	17	57	58	-	48	4	38	6	-	
Videreutdanning i økonomi for ingeniører ....	62	56	-	40	16	-	6	-	5	1	-	
Økonomisk-administrativt studium .....	69	48	-	6	42	-	21	-	16	5	-	
Bedriftsøkonomistudiet .....	28	11	-	11	-	-	17	-	17	-	-	
Annen utdanning .....	21	17	17	-	-	-	4	4	-	-	-	
Naturvitenskap og teknikk ...	7 275	5 881	3 516	2 250	115	-	1 394	852	482	60	-	
Ingeniørutdanning .....	6 834	5 546	3 516	2 003	27	-	1 288	852	431	5	-	
Kommunalteknikk toårig linje .....	108	82	43	39	-	-	26	15	11	-	-	
EDB-teknikk treårig linje .....	606	463	345	118	-	-	143	104	39	-	-	
toårig linje .....	603	473	265	208	-	-	130	81	49	-	-	
Maskinteknikk treårig linje .....	378	360	287	73	-	-	18	15	3	-	-	
toårig linje .....	419	389	176	213	-	-	30	19	11	-	-	
Motorteknikk treårig linje .....	72	66	54	12	-	-	6	5	1	-	-	
VVS-teknikk treårig linje .....	48	44	28	16	-	-	4	4	-	-	-	
toårig linje .....	49	36	16	20	-	-	13	10	3	-	-	
Driftsteknikk toårig linje .....	49	47	21	26	-	-	2	-	2	-	-	
Produksjonsteknikk toårig linje .....	25	22	13	9	-	-	3	2	1	-	-	
Skipsteknikk toårig linje .....	84	78	48	30	-	-	6	4	2	-	-	
Andre maskintekniske fag treårig linje .....	216	191	151	40	-	-	25	18	7	-	-	
toårig linje .....	251	219	94	125	-	-	32	19	13	-	-	
Elektroteknikk treårig linje .....	239	202	202	-	-	-	37	37	-	-	-	
toårig linje .....	186	166	100	66	-	-	20	11	9	-	-	
Energiteknikk (sterkstrøm) treårig linje .....	158	145	106	39	-	-	13	10	3	-	-	
toårig linje .....	209	191	105	86	-	-	18	8	10	-	-	
Elektronikk (svakstrøm) treårig linje .....	792	672	482	190	-	-	120	79	41	-	-	
toårig linje .....	425	364	174	190	-	-	61	28	33	-	-	
Automatiseringsteknikk treårig linje .....	140	122	95	27	-	-	18	15	3	-	-	
Servoteknikk treårig linje .....	72	63	63	-	-	-	9	9	-	-	-	
toårig linje .....	78	66	-	66	-	-	12	-	12	-	-	
Konstruksjonsteknikk toårig linje .....	55	45	20	25	-	-	10	8	2	-	-	

<sup>1</sup> Se notene til tabell 5.

<sup>1</sup> See notes to table 5.



Tabell 10 (forts.). Studenter etter kjønn, klasstrinn, skoleslag og utdanningens art (enkeltutdanning).  
1. oktober 1985 Students by sex, grade, type of college and type of education  
(programme). 1 October 1985

Skoleslag og utdanningens art	I alt <sup>1</sup>	Menn					Kvinner				
		I alt	Klasstrinn				I alt	Klasstrinn			
			-12	13-14	15-16	17-20		-12	13-14	15-16	17-20
INGENIØRHØGSKOLER (forts.)											
Naturvitenskap og teknikk (forts.)											
Ingeniørutdanning (forts.)											
Kjemiteknikk											
treårig linje .....	253	111	94	17	-	-	142	121	21	-	-
toårig linje .....	76	19	11	8	-	-	57	32	25	-	-
Tre- og møbelteknikk											
toårig linje .....	20	8	4	4	-	-	12	10	2	-	-
Bygge- og anleggs- teknikk											
treårig linje .....	211	146	102	44	-	-	65	48	17	-	-
toårig linje .....	357	273	149	124	-	-	84	52	32	-	-
Husbyggingsteknikk											
treårig linje .....	152	128	94	34	-	-	24	18	6	-	-
toårig linje .....	106	77	56	21	-	-	29	20	9	-	-
Anleggsteknikk											
treårig linje .....	66	61	43	18	-	-	5	5	-	-	-
toårig linje .....	71	54	16	38	-	-	17	4	13	-	-
Metallurgi											
toårig linje .....	28	17	8	9	-	-	11	9	2	-	-
Miljøteknikk											
treårig linje .....	56	49	32	17	-	-	7	4	3	-	-
Optometri											
toårig linje .....	43	19	10	9	-	-	24	12	12	-	-
Grafiske fag											
toårig linje .....	43	18	9	9	-	-	25	16	9	-	-
Teknisk-økonomisk studium											
treårig linje .....	90	60	-	33	27	-	30	-	25	5	-
Videreutdanning for ingeniører .....	391	329	-	243	86	-	62	-	24	38	-
EDB .....	38	33	-	33	-	-	5	-	5	-	-
Maskinteknikk .....	30	25	-	13	12	-	5	-	2	3	-
Produksjonsteknikk ..	3	2	-	2	-	-	1	-	1	-	-
Mikroelektronikk ....	40	34	-	-	34	-	6	-	-	6	-
Elektrofag .....	35	32	-	32	-	-	3	-	3	-	-
Dataassistert test og konstruksjon .....	15	11	-	11	-	-	4	-	4	-	-
Reguleringsteknikk ..	12	12	-	12	-	-	-	-	-	-	-
Marinteknologi .....	30	30	-	30	-	-	-	-	-	-	-
Byggteknikk .....	31	31	-	31	-	-	-	-	-	-	-
Anleggsteknikk .....	26	22	-	22	-	-	4	-	4	-	-
Vedlikeholds- og sikkerhetsteknikk ...	25	24	-	-	24	-	1	-	-	1	-
Petroleumsteknologi .	16	13	-	-	13	-	3	-	-	3	-
Energiteknikk .....	31	31	-	31	-	-	-	-	-	-	-
Kjemiteknikk .....	6	5	-	5	-	-	1	-	1	-	-
Mikrobiologi .....	28	3	-	-	3	-	25	-	-	25	-
Landmåling .....	12	9	-	9	-	-	3	-	3	-	-
Kommunalteknikk .....	13	12	-	12	-	-	1	-	1	-	-
Fysiokjemikerutdanning toårig .....	31	4	-	4	-	-	27	-	27	-	-
Fysiokjemikerutdanning videreutdanning .....	19	2	-	-	2	-	17	-	-	17	-

<sup>1</sup> Se notene til tabell 5.

<sup>1</sup> See notes to table 5.

Tabell 10 (forts.). Studenter etter kjønn, klassetrinn, skoleslag og utdanningens art (enkeltutdanning).  
1. oktober 1985 Students by sex, grade, type of college and type of education  
(programme). 1 October 1985

Skoleslag og utdanningens art	I alt <sup>1</sup>	Menn					Kvinner				
		I alt	Klassetrinn				I alt	Klassetrinn			
			-12	13-14	15-16	17-20		-12	13-14	15-16	17-20
SOSIALHØGSKOLER COLLEGES OF SOCIAL WORK .....	1 164	317	-	198	119	-	847	-	589	258	-
Administrasjon, økonomi, samfunnsvitenskap og jus	1 164	317	-	198	119	-	847	-	589	258	-
Sosionomutdanning .....	631	149	-	97	52	-	482	-	332	150	-
Barnevernutdanning .....	237	57	-	42	15	-	180	-	155	25	-
Norges kommunal- og sosialskole, kommunal- linje, grunnstudium .....	130	54	-	35	19	-	76	-	54	22	-
Helse- og sosialadministrasjon .....	26	12	-	12	-	-	14	-	14	-	-
Exam.oecon.-utdanning ...	46	12	-	12	-	-	34	-	34	-	-
Videreutdanning ved sosialhøgskole .....	94	33	-	-	33	-	61	-	-	61	-
HELSEFAGHØGSKOLER COLLEGES OF HEALTH EDUCATION	7 919	936	500	436	-	-	6 983	4 042	2 931	10	-
Naturvitenskap og teknikk	230	16	-	16	-	-	214	-	204	10	-
Fysiokjemikerskole, toårig .....	180	14	-	14	-	-	166	-	166	-	-
Fysiokjemikerutdanning, treårig .....	40	2	-	2	-	-	38	-	38	-	-
Videreutdanning for fysiokjemikere .....	10	-	-	-	-	-	10	-	-	10	-
Helsevern .....	7 689	920	500	420	-	-	6 769	4 042	2 727	-	-
Grunnskole i generell sykepleie .....	5 992	628	405	223	-	-	5 364	3 591	1 773	-	-
Jordmorutdanning .....	53	1	-	1	-	-	52	-	52	-	-
Spesialskole i psykiatrisk sykepleie .....	146	31	-	31	-	-	115	-	115	-	-
Helsesøsterutdanning ....	78	-	-	-	-	-	78	-	78	-	-
Norges Sykepleierhøgskole, avdelingsleder- linje .....	21	1	-	1	-	-	20	-	20	-	-
Radiografiskole, treårig .	166	36	9	27	-	-	130	57	73	-	-
Tannpleierutdanning, toårig .....	74	1	-	1	-	-	73	-	73	-	-
Grunnskole i vernepleie .	479	112	67	45	-	-	367	237	130	-	-
Reseptarutdanning .....	90	1	-	1	-	-	89	-	89	-	-
Statens fysioterapi- skole .....	325	84	-	84	-	-	241	-	241	-	-
Statens Mensendieck- skole .....	58	6	-	6	-	-	52	-	52	-	-
Ergoterapeututdanning ...	119	1	1	-	-	-	118	90	28	-	-
Homøopatutdanning .....	79	15	15	-	-	-	64	61	3	-	-
Proteseteknikk, treårig .	9	3	3	-	-	-	6	6	-	-	-

<sup>1</sup> Se notene til tabell 5.

<sup>1</sup> See notes to table 5.

Tabell 10 (forts.). Studenter etter kjønn, klasstrinn, skoleslag og utdanningens art (enkeltutdanning).  
1. oktober 1985 Students by sex, grade, type of college and type of education  
(programme). 1 October 1985

Skoleslag og utdanningens art	Menn						Kvinner				
	I alt <sup>1</sup>	I alt	Klasstrinn				I alt	Klasstrinn			
			-12	13-14	15-16	17-20		-12	13-14	15-16	17-20
<b>MILITÆRE HØGSKOLER</b>											
MILITARY COLLEGES .....	610	583	42	178	242	121	27	-	9	14	4
Undervisning .....	16	12	-	12	-	-	4	-	4	-	-
Kroppsøvingslærerutdanning ..	16	12	-	12	-	-	4	-	4	-	-
Naturvitenskap og teknikk ..	70	69	27	42	-	-	1	-	1	-	-
Ingeniørutdanning i											
anleggsteknikk .....	70	69	27	42	-	-	1	-	1	-	-
Tjenesteyting og forsvar ...	524	502	15	124	242	121	22	-	4	14	4
Befalsutdanning for											
tropps-, stabs- og for-											
valtningstjeneste .....	79	76	15	61	-	-	3	-	3	-	-
Krigsskoleutdanning .....	320	305	-	63	242	-	15	-	1	14	-
Stabsoffiserutdanning ....	101	101	-	-	-	101	-	-	-	-	-
Militer høgskoleutdanning	24	20	-	-	-	20	4	-	-	-	4
<b>ANDRE HØGSKOLER OTHER</b>											
COLLEGES OF HIGHER EDUCATION	9 256 <sup>2</sup>	5 574	177	4 715	656	26	3 682	323	2 875	469	15
Humaniora og estetikk .....	1 236	422	132	191	80	19	814	294	358	151	11
Bibliotekutdanning .....	324	47	-	26	19	2	277	-	193	77	7
Bibelseminar .....	12	9	-	9	-	-	3	-	3	-	-
Teologisk seminar for											
utdanning av pastorer og											
misjonærer .....	40	32	16	16	-	-	8	3	5	-	-
Misjonsskole .....	48	12	-	6	6	-	36	-	12	24	-
Kristendomskunnskap og											
menighetsarbeid .....	9	5	-	5	-	-	4	-	4	-	-
Cand.theol.-utdanning ....	79	60	-	24	19	17	19	-	8	7	4
Bibelkurs .....	10	4	4	-	-	-	6	6	-	-	-
Diakonutdanning, 2. avd. .	19	13	-	13	-	-	6	-	6	-	-
Håndverks- og kunstindust-											
riskoler .....	422	123	81	42	-	-	299	221	78	-	-
Linje for											
malere .....	32	13	10	3	-	-	19	13	6	-	-
grafikk .....	82	33	25	8	-	-	49	40	9	-	-
keramikk .....	44	13	10	3	-	-	31	22	9	-	-
møbel- og innrednings-											
arkitektur .....	78	28	21	7	-	-	50	39	11	-	-
tekstil .....	59	-	-	-	-	-	59	45	14	-	-
bildende kunst og bruks-											
kunst .....	72	28	10	18	-	-	44	27	17	-	-
metall .....	21	6	4	2	-	-	15	12	3	-	-
mote .....	34	2	1	1	-	-	32	23	9	-	-
Kunstakademiutdanning,											
4-årig .....	35	18	-	14	4	-	17	-	12	5	-
Industridesignerutdanning,											
4-årig .....	9	6	-	6	-	-	3	-	3	-	-
Musikerutdanning .....	124	56	-	24	32	-	68	-	30	38	-
instrumentallinje .....	3	2	-	-	2	-	1	-	-	1	-
musikkpedagogisk linje .	4	2	-	-	2	-	2	-	-	2	-
instrumental- og vokal-											
linje .....	62	27	-	9	18	-	35	-	7	28	-
kirkemusikklinje .....	45	21	-	11	10	-	24	-	17	7	-
annen linje .....	10	4	-	4	-	-	6	-	6	-	-

<sup>1</sup> Se notene til tabell 5. <sup>2</sup> Se note 5, tabell 1.

<sup>1</sup> See notes to table 5. <sup>2</sup> See note 5, table 1.

Tabell 10 (forts.). Studenter etter kjønn, klassetrinn, skoleslag og utdanningens art (enkeltutdanning).  
1. oktober 1985 Students by sex, grade, type of college and type of education  
(programme). 1 October 1985

Skoleslag og utdanningens art			Menn				Kvinner				
	I alt <sup>1</sup>	I alt	Klassetrinn				I alt	Klassetrinn			
			-12	13-14	15-16	17-20		-12	13-14	15-16	17-20
ANDRE HØGSKOLER (forts.) OTHER COLLEGES OF HIGHER EDUCATION (cont.)											
Humaniora og estetikk (forts.)											
Statens teaterskole, linje for skuespillere .....	24	12	12	-	-	-	12	12	-	-	-
Operahøgskolen .....	10	6	-	6	-	-	4	-	4	-	-
Ballettskolen, danserlinje .....	38	4	4	-	-	-	34	34	-	-	-
3-årig musikkutdanning ...	33	15	15	-	-	-	18	18	-	-	-
Undervisning .....	448	174	3	103	68	-	274	15	140	119	-
Faglærerutdanning i musikk	256	97	-	85	12	-	159	-	116	43	-
Pedagogisk seminar .....	24	13	-	-	13	-	11	-	-	11	-
Instrumentalpedagogisk linje .....	61	29	-	15	14	-	32	-	18	14	-
Videreutdanning i musikk for lærere .....	57	24	-	-	24	-	33	-	-	33	-
Annen musikk- og sanglærerutdanning .....	9	3	-	-	3	-	6	-	-	6	-
Ballettpedagogutdanning ..	28	5	3	-	2	-	23	15	-	8	-
Statens teaterskole, instruktørutdanning .....	3	2	-	2	-	-	1	-	1	-	-
Musikkskolelærerutdanning	10	1	-	1	-	-	9	-	5	4	-
Administrasjon, økonomi, samfunnsvitenskap og jus ...	5 844 <sup>2</sup>	3 510	25	3 174	304	7	2 334	14	2 152	164	4
Bedriftsøkonomstudiet ....	3 251 <sup>2</sup>	2 017	-	2 017	-	-	1 234	-	1 234	-	-
Siviløkonomutdanning .....	324	218	-	208	10	-	106	-	101	5	-
Bedriftsøkonomstudiet, mellomfag .....	18	17	-	17	-	-	1	-	1	-	-
Markedsføringsutdanning ..	294	194	25	169	-	-	100	14	86	-	-
Handelsakademiet .....	807	557	-	299	258	-	250	-	132	118	-
Økonomisk-administrativt studium .....	357	169	-	161	8	-	188	-	179	9	-
Revisorstudium, 3-årig .....	121	73	-	73	-	-	48	-	47	1	-
Skatterevisorutdanning											
1. avdeling .....	25	15	-	15	-	-	10	-	10	-	-
2. avdeling .....	22	15	-	-	15	-	7	-	-	7	-
Saksbehandleropplæring i ligningsetaten											
1. avdeling .....	104	38	-	38	-	-	66	-	66	-	-
2. avdeling .....	134	72	-	72	-	-	62	-	62	-	-
Friundervisningens sekretærskole .....	100	6	-	6	-	-	94	-	94	-	-
Økonomisk college											
1. avdeling .....	117	44	-	44	-	-	73	-	73	-	-

<sup>1</sup> Se notene til tabell 5. <sup>2</sup> Se note 5, tabell 1.

<sup>1</sup> See notes to table 5. <sup>2</sup> See note 5, table 1.

Tabell 10 (forts.). Studenter etter kjønn, klasstrinn, skoleslag og utdanningens art (enkeltutdanning).  
1. oktober 1985 Students by sex, grade, type of college and type of education  
(programme). 1 October 1985

Skoleslag og utdanningens art			Menn				Kvinner				
	I alt <sup>1</sup>	I alt	Klasstrinn				I alt	Klasstrinn			
			-12	13-14	15-16	17-20		-12	13-14	15-16	17-20
ANDRE HØGSKOLER (forts.)											
Administrasjon, økonomi, samfunnsvitenskap og jus (forts.)											
Personalt og administrativt studium .....	35	14	-	14	-	-	21	-	21	-	-
Utenriksdepartementets aspirantkurs .....	11	7	-	-	-	7	4	-	-	-	4
Norsk Journalistskole .....	87	41	-	41	-	-	46	-	46	-	-
Administrativ linje for diakoner .....	37	13	-	-	13	-	24	-	-	24	-
Naturvitenskap og teknikk ...	1 177	1 004	-	964	40	-	173	-	173	-	-
Datahøgskole .....	116	76	-	76	-	-	40	-	40	-	-
Maskinlinje .....	359	356	-	356	-	-	3	-	3	-	-
Elektro/automasjonslinje ..	296	290	-	250	40	-	6	-	6	-	-
Påbyggingsår .....	2	2	-	2	-	-	-	-	-	-	-
Programingeniørutdanning ..	36	20	-	20	-	-	16	-	16	-	-
Databehandling og systemarbeid .....	175	111	-	111	-	-	64	-	64	-	-
EDB-høgskolen .....	176	132	-	132	-	-	44	-	44	-	-
Boresjefutdanning .....	17	17	-	17	-	-	-	-	-	-	-
Samferdsel .....	396	383	17	237	129	-	13	-	5	8	-
Flygelederutdanning .....	13	10	-	10	-	-	3	-	3	-	-
Maritime fag .....	383	373	17	227	129	-	10	-	2	8	-
Tjenesteyting og forsvar ....	155	81	-	46	35	-	74	-	47	27	-
Hotell- og restaurantlederutdanning .....	155	81	-	46	35	-	74	-	47	27	-

<sup>1</sup> Se notene til tabell 5.

<sup>1</sup> See notes to table 5.

Tabell 11. Studenter etter alder, skoleslag og utdanningens art (enkeltutdanning). 1. oktober 1985  
 Students by age, type of college and type of education (programme). 1 October 1985

Skoleslag og utdanningens art Type of college and type of education	I alt <sup>1</sup> Total <sup>1</sup>	Alder. År Age. Years							
		-19	20	21	22	23	24	25-29	30-
I alt Total .....	87 559	4 874	7 256	9 805	9 847	9 045	7 702	20 296	18 734
UNIVERSITETER UNIVERSITIES .....	41 658	2 549	3 294	4 078	4 004	4 020	3 712	11 210	8 791
Humaniora og estetikk Humanities, religion and theology, fine and applied arts programmes .....	6 628	134	302	420	446	428	439	1 891	2 568
Enkeltfag .....	2 166	41	155	194	150	123	107	416	980
Cand.mag.-utdanning .....	1 135	36	67	78	116	119	101	316	302
Cand.philol.-utdanning .....	1 934	19	31	61	75	92	110	691	855
Mag.art.-utdanning .....	310	2	1	4	7	12	11	100	173
Dr. art.-utdanning .....	28	-	-	-	-	-	-	1	27
Norsk for utenlandske studenter ..	250	5	1	9	12	9	18	80	116
Cand.theol.-utdanning .....	393	8	22	32	33	36	63	151	48
Praktisk-teologisk seminar .....	42	-	-	-	-	-	-	32	10
Kateketseminar .....	5	-	-	1	-	-	1	1	2
Norges Musikkhøgskole - kandidat- studier .....	227	23	24	39	49	28	20	39	5
Norges Musikkhøgskole - fordyp- ningsstudier .....	38	-	-	-	-	4	2	24	8
Statens Kunstakademi, bildende kunst .....	100	-	1	2	4	5	6	40	42
Undervisning Teacher training programmes .....	1 180	3	25	47	50	64	66	371	554
Enkeltfag .....	271	-	2	10	12	10	12	56	169
Cand.paed.-utdanning .....	107	-	-	1	1	3	2	42	58
Mag.art.-utdanning .....	2	-	-	-	-	-	-	1	1
Adjunktutdanning .....	232	-	1	9	10	11	13	66	122
Lektorutdanning .....	6	-	-	-	-	-	-	1	5
Pedagogisk seminar .....	148	-	-	-	-	5	5	66	72
Pedagogisk tilleggsutdanning, NLH	29	-	-	-	-	-	-	19	10
Pedagogisk tilleggsutdanning, NTH	66	-	-	-	-	1	7	37	21
Idrettsfag .....	119	2	14	17	18	19	13	25	11
Idrettskandidat .....	141	-	6	5	4	7	8	41	70
Nordisk Husholdshøgskole, ernæringslinjen .....	49	1	2	5	5	8	6	13	9
Sykepleierlærerutdanning .....	8	-	-	-	-	-	-	2	6
Nautikkutdanning, NTH .....	2	-	-	-	-	-	-	2	-
Administrasjon, økonomi, samfunns- vitenskap og jus Business adminis- tration, social and behavioural science and law programmes .....	13 034	474	890	1 378	1 329	1 268	1 097	3 648	2 950
Enkeltfag .....	1 764	54	173	246	193	142	105	382	469
Cand.mag.-utdanning .....	1 057	62	88	134	132	114	95	246	186
Cand.polit.-utdanning .....	2 005	31	60	94	120	136	168	800	596
Mag.art.-utdanning .....	143	1	1	4	1	8	9	57	62
Siviløkonomutdanning .....	1 144	39	86	201	217	216	149	201	35
Høyere avdeling ved NHH .....	72	-	-	-	-	6	6	35	25
Høyere revisorutdanning .....	118	-	-	-	1	2	13	69	33
Exam.oecon.-utdanning .....	64	2	2	6	10	3	3	27	11
Cand.oecon.-utdanning .....	398	17	14	37	46	52	51	142	39
Cand.psychol.-utdanning .....	1 008	30	56	72	62	74	95	374	245
Cand.sociol.-utdanning .....	244	2	2	5	12	14	12	101	96
Cand.socion.-utdanning .....	116	-	2	4	1	1	3	18	87
Cand.jur.-utdanning .....	4 878	236	406	575	534	500	388	1 191	1 048
Lic. philos.-utdanning .....	2	-	-	-	-	-	-	1	1
Dr. polit.-utdanning .....	15	-	-	-	-	-	-	1	14
Dr. philos.-utdanning .....	1	-	-	-	-	-	-	-	1
Lic. NHH-utdanning .....	1	-	-	-	-	-	-	-	1
Dr. økonom .....	4	-	-	-	-	-	-	3	1

<sup>1</sup> Se notene til tabell 5.

<sup>1</sup> See notes to table 5.

Tabell 11 (forts.). Studenter etter alder, skoleslag og utdanningens art (enkeltutdanning). 1. oktober 1985 Students by age, type of college and type of education (programme). 1 October 1985

Skoleslag og utdanningens art	I alt <sup>1</sup>	Alder. År							
		-19	20	21	22	23	24	25-29	30-
UNIVERSITETER (forts.) UNIVERSITIES (cont.)									
Naturvitenskap og teknikk science, mathematics and engineering programmes .....	11 924	834	1 083	1 301	1 335	1 443	1 282	3 121	1 525
Enkeltfag .....	1 124	88	78	76	55	58	60	261	448
Cand.mag.-utdanning .....	1 042	123	120	131	112	102	70	246	138
Cand.real.-/cand.scient.-utdanning	3 878	241	240	328	373	424	429	1 343	500
Mag.scient.-utdanning .....	10	-	-	1	2	1	1	2	3
Dr.scient.-utdanning .....	167	-	1	-	1	1	5	67	92
Sivilingeniørutdanning .....	4 517	357	593	670	700	731	598	775	93
Linje for									
maskinteknikk .....	738	49	81	103	101	123	99	154	28
skipsteknikk .....	362	32	46	50	66	49	52	59	8
elektroteknikk .....	1 026	73	145	148	158	150	142	185	25
kjemi .....	612	74	102	91	89	100	80	71	5
byggningsfag .....	876	54	92	122	131	134	125	198	20
mineralutvinning .....	359	27	58	59	63	64	37	47	4
metallurgi .....	129	19	16	24	24	15	15	14	2
økonomiske og administrative fag	28	-	1	4	11	9	2	1	-
databehandling .....	94	-	1	15	15	32	14	17	-
fysikk og matematikk .....	293	29	51	54	42	55	32	29	1
Dr.ing.-utdanning .....	374	-	-	-	1	4	5	171	193
Arkitektutdanning .....	514	12	30	57	52	60	60	189	54
Naturforvaltningskandidatstudiet .	93	3	3	11	13	13	15	33	2
Meieriingeniørutdanning .....	79	4	7	15	16	17	8	12	-
Jordskifte kandidatutdanning .....	126	6	11	12	10	32	31	22	2
Helsevern Medical and para-medical programmes .....	3 260	113	206	262	369	379	418	1 163	350
Enkeltfag .....	93	4	9	8	-	1	2	21	48
Cand.med.-utdanning .....	2 104	59	115	146	226	234	281	848	195
Tilleggseksamen for utenlands- medisinere .....	71	-	-	-	-	1	6	39	25
Cand.odont.-utdanning .....	458	37	45	58	64	77	52	102	23
Tilleggseksamen for utenlands- odontologer .....	1	-	-	-	-	-	-	-	1
Cand.pharm.-utdanning .....	204	10	28	29	37	35	25	32	8
Cand.med.vet.-utdanning .....	250	3	9	21	41	31	52	84	9
Tilleggseksamen for utenlands- veterinærer .....	12	-	-	-	-	-	-	11	1
Cand. Nursol-studiet .....	67	-	-	-	1	-	-	26	40
Jordbruk, skogbruk og fiske Agri- cultural, forestry and fishery programmes .....	887	19	42	104	102	155	171	252	42
Sivilagronomutdanning .....	503	13	19	57	62	109	101	129	13
Hagearkitektutdanning .....	135	2	9	25	16	21	28	30	4
Forstkandidatutdanning .....	117	3	6	13	14	14	20	43	4
Fireårig studium i fiskerifag ....	132	1	8	9	10	11	22	50	21
Uspesifisert fagfelt Unspecified field of study .....	4 745	972	746	566	373	283	239	764	802
Foreberedende prøver .....	2 907	830	592	366	179	123	93	311	413
Enkeltfag .....	449	112	70	49	34	25	20	70	69
Cand.mag.-utdanning .....	996	20	55	104	108	101	91	287	230
Interfakultær cand.mag.-utdanning	391	10	29	47	52	34	35	96	88
Mag.art.-utdanning .....	2	-	-	-	-	-	-	-	2

<sup>1</sup> Se notene til tabell 5.

<sup>1</sup> See notes to table 5.

Tabell 11 (forts.). Studenter etter alder, skoleslag og utdanningens art (enkeltutdanning). 1. oktober 1985 Students by age, type of college and type of education (programme). 1 October 1985

Skoleslag og utdanningens art	I alt <sup>1</sup>	Alder. År							
		-19	20	21	22	23	24	25-29	30-
DISTRIKTSHØGSKOLER REGIONAL									
COLLEGES .....	6 806	617	796	943	774	616	518	1 285	1 257
Humaniora og estetikk .....	892	94	143	121	108	74	44	135	173
Historiefag .....	172	24	27	24	20	12	6	28	31
Språkfag .....	409	47	88	58	39	19	20	48	90
Religionsfag .....	52	1	6	9	8	6	4	12	6
Forberedende prøve .....	13	6	3	2	1	1	-	-	-
Forfatterstudium .....	15	1	1	-	2	-	-	4	7
Tolk- og oversetterutdanning .....	75	12	8	8	10	14	9	12	2
Estetiske fag .....	58	3	4	4	6	5	-	15	21
Humanistiske fag ellers .....	98	-	6	16	22	17	5	16	16
Undervisning .....	199	23	25	27	16	10	9	25	64
Klasselærerutdanning .....	109	19	15	18	8	9	2	16	22
Faglærerutdanning .....	24	-	2	6	1	1	2	3	9
Adjunktutdanning .....	30	-	-	-	-	-	-	2	28
Pedagogikk .....	36	4	8	3	7	-	5	4	5
Administrasjon, økonomi, samfunns- vitenskap og jus .....	3 524	275	382	462	363	320	279	708	735
Økonomisk-administrative fag .....	2 668	219	299	379	292	239	210	482	548
Statsvitenskapelige fag .....	106	14	21	11	11	12	7	18	12
Sosialfag .....	200	2	4	14	20	29	23	71	37
Pressefag .....	84	-	6	1	4	7	11	36	19
Samfunnsfag ellers .....	466	40	52	57	36	33	28	101	119
Naturvitenskap og teknikk .....	1 396	169	188	236	184	140	123	230	126
Enkeltfagsutdanning .....	59	17	17	7	7	2	1	6	2
Matematiske fag .....	428	61	66	68	47	47	32	57	50
Fysiske og kjemiske fag .....	79	5	15	16	12	9	7	11	4
Geologiske fag .....	4	-	-	1	-	-	-	2	1
Biologiske fag .....	18	7	4	2	1	-	1	3	-
Boreteknologi .....	30	-	-	-	-	3	4	12	11
Akvakultur .....	48	-	4	9	7	5	3	9	11
EDB, ettårig tilleggskurs .....	42	2	1	5	7	6	7	7	7
Cand.techn., petroleumsteknologi ..	94	-	-	-	6	14	31	30	13
Naturvitenskapelige og tekniske fag ellers .....	594	77	81	128	97	54	37	93	27
Samferdsel Transport and communica- tion programmes .....	323	23	28	49	57	31	33	74	28
Sjøfartsfag .....	83	18	8	13	11	6	9	9	9
Transport- og kommunikasjonsfag ...	240	5	20	36	46	25	24	65	19
Jordbruk, skogbruk og fiske .....	63	6	6	10	10	7	5	12	7
Fiskefag .....	63	6	6	10	10	7	5	12	7
Tjenesteyting og forsvar .....	58	4	9	6	9	13	4	10	3
Idretts- og ungdomslederutdanning .	58	4	9	6	9	13	4	10	3
Uspesifisert fagfelt .....	351	23	15	32	27	21	21	91	121

<sup>1</sup> Se notene til tabell 5.

<sup>1</sup> See notes to table 5.



Tabell 11 (forts.). Studenter etter alder, skoleslag og utdanningens art (enkeltutdanning). 1. oktober 1985 Students by age, type of college and type of education (programme). 1 October 1985

Skoleslag og utdanningens art	I alt <sup>1</sup>	Alder. År							
		-19	20	21	22	23	24	25-29	30-
<b>PEDAGOGISKE HØGSKOLER COLLEGES OF EDUCATION</b> .....	12 391	338	837	1 147	1 307	1 107	824	2 067	4 764
Humaniora og estetikk .....	79	6	19	8	8	1	5	15	17
Religionsfag .....	79	6	19	8	8	1	5	15	17
Undervisning .....	12 144	332	818	1 133	1 285	1 091	802	2 002	4 681
Barnehagelærerutdanning .....	2 539	57	250	436	550	455	258	363	170
Klasselærerutdanning .....	6 717	202	430	524	554	482	402	1 112	3 011
Faglærerutdanning .....	1 554	72	124	161	165	145	117	318	452
Adjunktutdanning .....	357	-	1	1	4	1	4	46	300
Lektorutdanning .....	197	-	-	-	-	1	2	23	171
Pedagogikk .....	764	1	13	11	12	7	14	135	571
Handels- og kontorlag, 4. skoleår	16	-	-	-	-	-	5	5	6
Administrasjon, økonomi, samfunns- vitenskap og jus .....	109	-	-	1	3	8	6	35	56
Administrasjon og ledelse .....	62	-	-	-	-	-	-	14	48
Kostøkonom .....	29	-	-	-	-	5	3	16	5
Husøkonom .....	18	-	-	1	3	3	3	5	3
Helsevern .....	59	-	-	5	11	7	11	15	10
Terapeutiske fag .....	59	-	-	5	11	7	11	15	10
<b>INGENIØRHØGSKOLER COLLEGES OF ENGINEERING</b> .....	7 755	795	1 107	1 483	1 255	877	598	1 148	492
Allment fagfelt General programmes	300	38	36	56	40	28	31	51	20
Ingeniørutdanning, grunnkurs .....	300	38	36	56	40	28	31	51	20
Administrasjon, økonomi, samfunns- vitenskap og jus .....	180	18	6	17	30	21	26	32	30
Økonomisk-administrative fag .....	169	16	3	16	30	20	26	31	27
Annen utdanning .....	11	2	3	1	-	1	-	1	3
Industri, håndverk, naturvitenskap og teknikk Trade, craft, natural science, mathematics and engineering programmes .....	7 275	739	1 065	1 410	1 185	828	541	1 065	442
Matematiske fag .....	1 247	132	175	242	191	147	86	196	78
Biologiske fag .....	28	8	11	5	2	2	-	-	-
Maskintekniske fag .....	1 810	183	281	326	267	209	122	285	137
Elektrotekniske fag .....	2 406	200	334	486	427	278	201	354	126
Kjemi-tekniske fag .....	351	79	66	72	48	28	23	24	11
Bygge- og anleggstekniske fag ....	1 073	109	141	224	195	109	79	153	63
Naturvitenskapelige og tekniske fag ellers .....	360	28	57	55	55	55	30	53	27
<b>SOSIALHØGSKOLER COLLEGES OF SOCIAL WORK</b> .....	1 164	4	24	51	107	122	101	318	437
Administrasjon, økonomi, samfunns- vitenskap og jus .....	1 164	4	24	51	107	122	101	318	437
Økonomisk-administrative fag .....	156	2	9	12	11	12	9	37	64
Sosialfag .....	962	2	13	39	91	100	84	272	361
Sosialøkonomi .....	46	-	2	-	5	10	8	9	12

<sup>1</sup> Se notene til tabell 5.

<sup>1</sup> See notes to table 5.

Tabell 11 (forts.). Studenter etter alder, skoleslag og utdanningens art (enkeltutdanning). 1. oktober 1985 Students by age, type of college and type of education (programme). 1 October 1985

Skoleslag og utdanningens art	I alt <sup>1</sup>	Alder. År							
		-19	20	21	22	23	24	25-29	30-
HELSEFAGHØGSKOLER COLLEGES OF HEALTH EDUCATION .....	7 919	54	383	899	1 296	1 331	1 101	1 897	958
Naturvitenskap og teknikk .....	230	27	50	64	34	13	11	16	15
Fysiokjemikerutdanning .....	230	27	50	64	34	13	11	16	15
Helsevern .....	7 689	27	333	835	1 262	1 318	1 090	1 881	943
Sykepleiefag .....	6 456	15	285	764	1 133	1 161	900	1 444	754
Tannpleiefag .....	74	1	8	6	12	9	8	16	14
Apotekfag .....	90	6	18	25	17	10	3	4	6
Vernepleiefag .....	479	-	2	14	30	45	61	216	111
Terapeutiske fag .....	502	-	2	13	63	89	115	187	33
Helsevern fag ellers .....	88	5	18	12	7	4	3	14	25
MILITÆRE HØGSKOLER MILITARY COLLEGES .....	610	7	45	105	87	89	60	82	135
Undervisning .....	16	2	7	4	1	1	1	-	-
Kroppsøvingslærerutdanning .....	16	2	7	4	1	1	1	-	-
Naturvitenskap og teknikk .....	70	4	20	16	16	6	6	2	-
Bygge- og anleggstekniske fag ....	70	4	20	16	16	6	6	2	-
Tjenesteyting og forsvar .....	524	1	18	85	70	82	53	80	135
Militære fag .....	524	1	18	85	70	82	53	80	135
ANDRE HØGSKOLER OTHER COLLEGES OF HIGHER EDUCATION .....	9 256 <sup>2</sup>	510	770	1 099	1 017	883	788	2 289	1 900
Humaniora og estetikk .....	1 236	91	91	134	123	135	136	333	193
Litteraturfag .....	334	21	40	35	33	36	25	68	76
Religionsfag .....	188	15	5	20	21	22	28	50	27
Bildende kunst og brukskunst .....	662	49	44	68	62	73	77	199	90
Estetiske fag ellers .....	19	-	-	-	-	1	5	13	-
Musikkutdanning .....	33	6	2	11	7	3	1	3	-
Undervisning .....	448	38	64	89	59	65	39	61	33
Faglærerutdanning .....	406	33	62	85	58	60	33	50	25
Adjunktutdanning .....	24	-	1	1	1	2	2	10	7
Undervisningsfag ellers .....	18	5	1	3	-	3	4	1	1
Administrasjon, økonomi, samfunns- vitenskap og jus .....	5 844 <sup>2</sup>	293	493	731	675	526	457	1 334	1 335
Økonomisk-administrative fag ....	5 757	293	493	731	674	520	451	1 308	1 287
Pressefag .....	87	-	-	-	1	6	6	26	48
Naturvitenskap og teknikk .....	1 177	81	110	119	112	109	103	332	211
Maskintekniske fag .....	359	9	12	17	21	31	47	140	82
Elektrotekniske fag .....	334	20	35	30	33	35	30	105	46
Databehandling og systemarbeid ...	467	52	63	72	58	43	26	76	77
Boresjefsutdanning .....	17	-	-	-	-	-	-	11	6
Samferdsel .....	396	7	10	18	33	26	32	159	111
Maritime fag .....	383	7	10	18	31	24	30	152	111
Lufttrafikkfag .....	13	-	-	-	2	2	2	7	-
Tjenesteyting og forsvar .....	155	-	2	8	15	22	21	75	12
Hotell- og restaurantfag .....	155	-	2	8	15	22	21	75	12

<sup>1</sup> Se notene til tabell 5. <sup>2</sup> Se note 5, tabell 1.

<sup>1</sup> See notes to table 5. <sup>2</sup> See note 5, table 1.

TABELL 12. STUDENTER ETTER KJØNN/BOSTED, SKOLEFYLKE OG SKOLESLAG. 1. OKTOBER 1985  
 STUDENTS BY SEX/PLACE OF RESIDENCE, COLLEGE COUNTY AND TYPE OF COLLEGE. 1 OCTOBER 1985

SKOLEFYLKE OG SKOLESLAG COLLEGE COUNTY AND TYPE OF COLLEGE	I ALT TOTAL <sup>1)</sup>	KJØNN SEX		BOSTED PLACE OF RESIDENCE			STUDENTER FRA ANDRE FYLKER I PROSENT AV STUDENTER I ALT STUDENTS FROM OTHER COUNTIES AS PER- CENTAGE OF STUDENTS TOTAL
		MENN MALES	KVINNER FEMALES	BOSATTE I			
				BOSATTE I SKOLE- KOMMUNEN RESIDENT IN THE COLLEGE MUNICI- PALITY	ANDRE KOMMUNER I SKOLE- FYLKET RESIDENT IN OTHER MUNICI- PALITIES IN THE COLLEGE COUNTY	BOSATTE UTENFOR SKOLE- FYLKET RESIDENT OUTSIDE THE COLLEGE COUNTY	
I ALT TOTAL .....	87559	42440	45119	29685	12500	45374	51.8
ØSTFOLD .....	1525	684	841	222	749	554	36.3
DISTRIKTSHØGSKOLER REGIONAL COLLEGES	294	140	154	55	88	151	51.4
PEDAGOGISKE HØGSKOLER COLLEGES OF EDUCATION .....	409	79	330	53	227	129	31.5
INGENIØRHØGSKOLER COLLEGES OF ENGINEERING .....	513	377	136	51	270	192	37.4
HELSEFAGHØGSKOLER COLLEGES OF HEALTH EDUCATION .....	200	20	180	30	105	65	32.5
ANDRE HØGSKOLER OTHER COLLEGES OF HIGHER EDUCATION .....	109	68	41	33	59	17	15.6
AKERSHUS .....	3560 <sup>2)</sup>	1698	1862	335	491	2734	76.8
UNIVERSITETER UNIVERSITIES .....	1082	634	448	102	108	872	80.6
PEDAGOGISKE HØGSKOLER COLLEGES OF EDUCATION .....	1141	257	884	94	95	952	83.4
INGENIØRHØGSKOLER COLLEGES OF ENGINEERING .....	598	502	96	43	85	470	78.6
SOSIALHØGSKOLER COLLEGES OF SOCIAL WORK .....	27	3	24	4	3	20	74.1
HELSEFAGHØGSKOLER COLLEGES OF HEALTH EDUCATION .....	331	51	280	49	80	202	61.0
ANDRE HØGSKOLER OTHER COLLEGES OF HIGHER EDUCATION .....	381 <sup>2)</sup>	251	130	43	120	218	57.2
OSLO .....	31862 <sup>2)</sup>	14728	17134	12692	-	18970	59.5
UNIVERSITETER UNIVERSITIES .....	20860	10060	10800	8775	-	12085	57.9
PEDAGOGISKE HØGSKOLER COLLEGES OF EDUCATION .....	2267	754	1513	774	-	1493	65.9
INGENIØRHØGSKOLER COLLEGES OF ENGINEERING .....	590	444	146	244	-	346	58.6
SOSIALHØGSKOLER COLLEGES OF SOCIAL WORK .....	684	205	479	286	-	398	58.2
HELSEFAGHØGSKOLER COLLEGES OF HEALTH EDUCATION .....	2340	315	2025	821	-	1519	64.9
MILITÆRE HØGSKOLER MILITARY COLLEGES	271	263	8	79	-	192	70.8
ANDRE HØGSKOLER OTHER COLLEGES OF HIGHER EDUCATION .....	4850 <sup>2)</sup>	2687	2163	1913	-	2937	60.6
HEDMARK .....	1491	459	1032	154	559	778	52.2
DISTRIKTSHØGSKOLER REGIONAL COLLEGES	238	110	128	13	79	146	61.3
PEDAGOGISKE HØGSKOLER COLLEGES OF EDUCATION .....	938	278	660	107	331	500	53.3
INGENIØRHØGSKOLER COLLEGES OF ENGINEERING .....	55	44	11	9	29	17	30.9
HELSEFAGHØGSKOLER COLLEGES OF HEALTH EDUCATION .....	232	14	218	20	115	97	41.8
ANDRE HØGSKOLER OTHER COLLEGES OF HIGHER EDUCATION .....	28	13	15	5	5	18	64.3
OPPLAND .....	1321	758	563	234	369	718	54.4
DISTRIKTSHØGSKOLER REGIONAL COLLEGES	426	164	262	84	72	270	63.4
INGENIØRHØGSKOLER COLLEGES OF ENGINEERING .....	638	529	109	97	175	366	57.4
HELSEFAGHØGSKOLER COLLEGES OF HEALTH EDUCATION .....	178	14	164	31	75	72	40.4
ANDRE HØGSKOLER OTHER COLLEGES OF HIGHER EDUCATION .....	79	51	28	22	47	10	12.7
BUSKERUD .....	1140	691	449	277	331	532	46.7
INGENIØRHØGSKOLER COLLEGES OF ENGINEERING .....	498	395	103	102	137	259	52.0

1) SE NOTENE TIL TABELL 5. 2) STUDENTENE VED BEDRIFTSØKONOMISK INSTITUTT, BEKKESTUA, AKERSHUS, ER VED EN FEIL TATT MED UNDER OSLO.

1) SEE NOTES TO TABLE 5. 2) STUDENTS AT THE NORWEGIAN SCHOOL OF MANAGEMENT, BÈKKESTUA, AKERSHUS, HAVE BY MISTAKE BEEN INCLUDED IN OSLO.

TABELL 12 (FORTS.). STUDENTER ETTER KJØNN/BOSTED, SKOLEFYLKE OG SKOLESLAG. 1. OKTOBER 1985  
 STUDENTS BY SEX/PLACE OF RESIDENCE, COLLEGE COUNTY AND TYPE OF COLLEGE. 1 OCTOBER 1985

SKOLEFYLKE OG SKOLESLAG COLLEGE COUNTY AND TYPE OF COLLEGE	I ALT <sup>1)</sup> TOTAL <sup>1)</sup>	KJØNN SEX		BOSTED PLACE OF RESIDENCE			STUDENTER FRA ANDRE FYLKER I PROSENT AV STUDENTER I ALT STUDENTS FROM OTHER COUNTIES AS PER- CENTAGE OF STUDENTS TOTAL
		MENN MALES	KVINNER FEMALES	BOSATTE I			
				BOSATTE I SKOLE- KOMMUNEN RESIDENT IN THE COLLEGE MUNICI- PALITY	ANDRE KOMMUNER I SKOLE- FYLKET RESIDENT IN OTHER MUNICI- PALITIES IN THE COLLEGE COUNTY	BOSATTE UTENFOR SKOLE- FYLKET RESIDENT OUTSIDE THE COLLEGE COUNTY	
HELSEFAGHØGSKOLER COLLEGES OF HEALTH EDUCATION	208	13	195	34	66	108	51.9
MILITÆRE HØGSKOLER MILITARY COLLEGES.	70	69	1	7	6	57	81.4
ANDRE HØGSKOLER OTHER COLLEGES OF HIGHER EDUCATION	364	214	150	134	122	108	29.7
VESTFOLD	1510	786	724	169	639	702	46.5
PEDAGOGISKE HØGSKOLER COLLEGES OF EDUCATION	671	171	500	75	283	313	46.6
INGENIØRHØGSKOLER COLLEGES OF ENGINEERING	357	331	26	28	129	200	56.0
HELSEFAGHØGSKOLER COLLEGES OF HEALTH EDUCATION	176	16	160	15	91	70	39.8
ANDRE HØGSKOLER OTHER COLLEGES OF HIGHER EDUCATION	306	268	38	51	136	119	38.9
TELEMARK	1965	826	1139	224	566	1175	59.8
DISTRIKTSHØGSKOLER REGIONAL COLLEGES.	702	338	364	41	132	529	75.4
PEDAGOGISKE HØGSKOLER COLLEGES OF EDUCATION	666	144	522	76	207	383	57.5
INGENIØRHØGSKOLER COLLEGES OF ENGINEERING	347	279	68	47	97	203	58.5
HELSEFAGHØGSKOLER COLLEGES OF HEALTH EDUCATION	160	9	151	32	71	57	35.6
ANDRE HØGSKOLER OTHER COLLEGES OF HIGHER EDUCATION	90	56	34	28	59	3	3.3
AUST-AGDER	868	648	220	102	220	546	62.9
INGENIØRHØGSKOLER COLLEGES OF ENGINEERING	572	459	113	42	94	436	76.2
HELSEFAGHØGSKOLER COLLEGES OF HEALTH EDUCATION	114	12	102	25	47	42	36.8
ANDRE HØGSKOLER OTHER COLLEGES OF HIGHER EDUCATION	182	177	5	35	79	68	37.4
VEST-AGDER	1991	735	1256	640	282	1069	53.7
DISTRIKTSHØGSKOLER REGIONAL COLLEGES.	996	448	548	307	116	573	57.5
PEDAGOGISKE HØGSKOLER COLLEGES OF EDUCATION	726	196	530	236	122	368	50.7
INGENIØRHØGSKOLER COLLEGES OF ENGINEERING	61	56	5	32	15	14	23.0
HELSEFAGHØGSKOLER COLLEGES OF HEALTH EDUCATION	151	15	136	48	23	80	53.0
ANDRE HØGSKOLER OTHER COLLEGES OF HIGHER EDUCATION	57	20	37	17	6	34	59.6
ROGALAND	4576	2148	2428	1624	1638	1314	28.7
DISTRIKTSHØGSKOLER REGIONAL COLLEGES.	1764	963	801	820	583	361	20.5
PEDAGOGISKE HØGSKOLER COLLEGES OF EDUCATION	627	175	452	199	342	86	13.7
INGENIØRHØGSKOLER COLLEGES OF ENGINEERING	562	446	116	210	230	122	21.7
SOSIALHØGSKOLER COLLEGES OF SOCIAL WORK	303	71	232	78	70	155	51.2
HELSEFAGHØGSKOLER COLLEGES OF HEALTH EDUCATION	617	56	561	141	197	279	45.2
ANDRE HØGSKOLER OTHER COLLEGES OF HIGHER EDUCATION	703	437	266	176	216	311	44.2
HORDALAND	13841	6777	7064	6217	1871	5753	41.6
UNIVERSITETER UNIVERSITIES	9388	4980	4408	4168	885	4335	46.2
PEDAGOGISKE HØGSKOLER COLLEGES OF EDUCATION	1499	348	1151	644	384	471	31.4

1) SE NOTENE TIL TABELL 5.

1) SEE NOTES TO TABLE 5.

TABELL 12 (FORTS.). STUDENTER ETTER KJØNN/BOSTED, SKOLEFYLKE OG SKOLESLAG. 1. OKTOBER 1985  
STUDENTS BY SEX/PLACE OF RESIDENCE, COLLEGE COUNTY AND TYPE OF COLLEGE. 1 OCTOBER 1985

SKOLEFYLKE OG SKOLESLAG COLLEGE COUNTY AND TYPE OF COLLEGE	I ALT <sup>1)</sup> TOTAL <sup>1)</sup>	KJØNN SEX		BOSTED PLACE OF RESIDENCE			STUDENTER FRA ANDRE FYLKER I PROSENT AV STUDENTER I ALT STUDENTS FROM OTHER COUNTIES AS PER- CENTAGE OF STUDENTS TOTAL
		MENN MALES	KVINNER FEMALES	BOSATTE I SKOLE- KOMMUNEN RESIDENT IN THE COLLEGE MUNICI- PALITY	BOSATTE I ANDRE KOMMUNER I SKOLE- FYLKET RESIDENT IN OTHER MUNICI- PALITIES IN THE COLLEGE COUNTY		
					BOSATTE UTENFOR SKOLE- FYLKET RESIDENT OUTSIDE THE COLLEGE COUNTY		
INGENIØRHØGSKOLER COLLEGES OF ENGINEERING .....	789	636	153	448	176	165	20.9
HELSEFAGHØGSKOLER COLLEGES OF HEALTH EDUCATION .....	1112	152	960	461	240	411	37.0
MILITÆRE HØGSKOLER MILITARY COLLEGES. ANDRE HØGSKOLER OTHER COLLEGES OF HIGHER EDUCATION.....	90	84	6	26	3	61	67.8
963	577	386	470	183	310	32.2	
SOGN OG FJORDANE .....	912	331	581	117	337	458	50.2
DISTRIKTSHØGSKOLER REGIONAL COLLEGES. PEDAGOGISKE HØGSKOLER COLLEGES OF EDUCATION .....	363	195	168	39	120	204	56.2
HELSEFAGHØGSKOLER COLLEGES OF HEALTH EDUCATION .....	580	107	273	46	123	211	55.5
169	29	140	32	94	43	25.4	
MØRE OG ROMSDAL .....	2085	984	1101	407	873	805	38.6
DISTRIKTSHØGSKOLER REGIONAL COLLEGES. PEDAGOGISKE HØGSKOLER COLLEGES OF EDUCATION .....	399	445	454	155	299	445	49.5
INGENIØRHØGSKOLER COLLEGES OF ENGINEERING .....	418	102	316	46	196	176	42.1
HELSEFAGHØGSKOLER COLLEGES OF HEALTH EDUCATION .....	398	333	65	78	184	136	34.2
ANDRE HØGSKOLER OTHER COLLEGES OF HIGHER EDUCATION.....	282	33	249	74	163	45	16.0
88	71	17	54	31	3	3.4	
SØR-TRØNDELAG .....	11729	7049	4680	3969	938	6822	58.2
UNIVERSITETER UNIVERSITIES .....	8270	5352	2918	2542	410	5318	64.3
PEDAGOGISKE HØGSKOLER COLLEGES OF EDUCATION .....	717	85	632	285	171	261	36.4
INGENIØRHØGSKOLER COLLEGES OF ENGINEERING .....	1100	859	241	399	127	574	52.2
SOSIALHØGSKOLER COLLEGES OF SOCIAL WORK.....	150	38	112	79	11	60	40.0
HELSEFAGHØGSKOLER COLLEGES OF HEALTH EDUCATION .....	545	64	481	260	101	184	33.8
MILITÆRE HØGSKOLER MILITARY COLLEGES. ANDRE HØGSKOLER OTHER COLLEGES OF HIGHER EDUCATION.....	179	167	12	61	11	107	59.8
768	484	284	343	107	318	41.4	
NORD-TRØNDELAG .....	1200	397	803	253	518	429	35.8
DISTRIKTSHØGSKOLER REGIONAL COLLEGES. PEDAGOGISKE HØGSKOLER COLLEGES OF EDUCATION .....	399	227	172	110	155	134	33.6
HELSEFAGHØGSKOLER COLLEGES OF HEALTH EDUCATION .....	444	131	313	64	200	180	40.5
357	39	318	79	163	115	32.2	
NORDLAND .....	2267	1060	1207	611	1052	604	26.6
DISTRIKTSHØGSKOLER REGIONAL COLLEGES. PEDAGOGISKE HØGSKOLER COLLEGES OF EDUCATION .....	583	303	280	205	204	174	29.8
INGENIØRHØGSKOLER COLLEGES OF ENGINEERING .....	776	242	534	170	421	185	23.8
HELSEFAGHØGSKOLER COLLEGES OF HEALTH EDUCATION .....	551	460	91	128	216	207	37.6
ANDRE HØGSKOLER OTHER COLLEGES OF HIGHER EDUCATION.....	330	41	289	83	209	38	11.5
27	14	13	25	2	-	-	
TROMS .....	3074	1494	1580	1053	782	1239	40.3
UNIVERSITETER UNIVERSITIES .....	2058	1099	959	725	410	923	44.8
PEDAGOGISKE HØGSKOLER COLLEGES OF EDUCATION .....	363	94	269	90	163	110	30.3
INGENIØRHØGSKOLER COLLEGES OF ENGINEERING .....	88	75	13	45	26	17	19.3
HELSEFAGHØGSKOLER COLLEGES OF HEALTH EDUCATION .....	304	40	264	105	118	81	26.6
ANDRE HØGSKOLER OTHER COLLEGES OF HIGHER EDUCATION.....	261	186	75	88	65	108	41.4
FINNMARK .....	542	187	455	185	285	172	26.8
DISTRIKTSHØGSKOLER REGIONAL COLLEGES. PEDAGOGISKE HØGSKOLER COLLEGES OF EDUCATION .....	142	72	70	55	43	44	31.0
INGENIØRHØGSKOLER COLLEGES OF ENGINEERING .....	349	83	266	89	155	105	30.1
HELSEFAGHØGSKOLER COLLEGES OF HEALTH EDUCATION .....	38	29	9	11	24	3	7.9
113	3	110	30	63	20	17.7	

1) SE NOTENE TIL TABELL 5.

1) SEE NOTES TO TABLE 5.



TABELL 13. STUDENTER ETTER BOSTEDSFYLKE, KJØNN, SKOLEFYLKE OG SKOLESLAG. 1. OKTOBER 1985

KJØNN SKOLEFYLKE OG SKOLESLAG	I ALT <sup>1)</sup> TOTAL	BOSTEDSFYLKE									
		ØST- FOLD	AKERS- HUS	OSLO	HED- MARK	OPP- LAND	BUSKE- RUD	VEST- FOLD	TELE- MARK	AUST- AGDER	VEST- AGDER
MENN OG KVINNER.....	87559	3220	9281	15354	2650	2680	3441	3402	2425	1630	2694
ØSTFOLD.....	1525	971	122	60	38	27	35	53	23	11	12
DISTRIKTSHØGSKOLER...	294	143	27	13	15	8	9	12	6	3	5
PEDAGOGISKE HØGSKOLER	409	280	38	21	7	7	8	11	6	3	2
INGENIØRHØGSKOLER....	513	321	32	20	9	6	15	26	5	3	3
HELSEFAGHØGSKOLER.....	200	135	13	5	6	6	2	2	6	2	2
ANDRE HØGSKOLER .....	109	92	12	1	1	-	1	2	-	-	-
AKERSHUS.....	3560 <sup>2)</sup>	166	826	689	165	179	205	151	87	53	80
UNIVERSITETER.....	1082	75	210	72	64	82	45	45	36	27	25
PEDAGOGISKE HØGSKOLER	1141	50	189	187	49	66	94	53	33	17	34
INGENIØRHØGSKOLER....	598	18	128	216	15	7	30	20	7	5	14
SOSIALHØGSKOLE.....	27	-	7	14	-	-	3	-	-	-	-
HELSEFAGHØGSKOLER....	331	11	129	76	19	16	17	25	5	1	5
ANDRE HØGSKOLER.....	381 <sup>2)</sup>	12	163	124	18	8	16	8	6	3	2
OSLO.....	31862 <sup>2)</sup>	1277	6227	12892	952	959	1381	1279	842	476	726
UNIVERSITETER.....	20860	884	3908	8775	611	588	885	921	588	325	500
PEDAGOGISKE HØGSKOLER	2267	68	470	774	40	78	110	62	50	46	56
INGENIØRHØGSKOLER....	590	6	186	244	12	10	34	15	10	5	5
SOSIALHØGSKOLER.....	684	36	113	286	23	26	31	18	16	4	13
HELSEFAGHØGSKOLER....	2340	96	368	821	110	122	104	90	76	36	68
MILITÆRE HØGSKOLER...	271	10	46	79	20	9	13	11	3	4	6
ANDRE HØGSKOLER.....	4850 <sup>2)</sup>	177	1136	1913	136	126	204	162	99	56	78
HEDMARK.....	1491	48	131	62	713	212	34	23	19	11	11
DISTRIKTSHØGSKOLER...	238	7	26	14	92	6	8	12	3	4	2
PEDAGOGISKE HØGSKOLER	938	32	82	39	438	174	20	9	9	7	7
INGENIØRHØGSKOLER....	55	3	2	1	38	3	-	1	-	-	-
HELSEFAGHØGSKOLER....	232	6	17	6	135	25	6	-	6	-	1
ANDRE HØGSKOLER .....	28	-	4	2	10	4	-	1	1	-	1
OPPLAND.....	1321	20	97	52	171	603	48	24	14	12	12
DISTRIKTSHØGSKOLER...	426	11	20	27	23	156	17	13	8	10	6
INGENIØRHØGSKOLER....	638	6	66	21	129	272	23	11	5	2	4
HELSEFAGHØGSKOLER....	178	3	10	4	11	106	8	-	1	-	2
ANDRE HØGSKOLER.....	79	-	1	-	8	69	-	-	-	-	-
BUSKERUD.....	1140	23	86	53	27	31	608	108	33	12	13
INGENIØRHØGSKOLER....	498	16	45	30	10	14	239	33	16	7	3
HELSEFAGHØGSKOLER....	208	1	18	13	8	12	100	22	7	-	4
MILITÆRE HØGSKOLER...	70	4	11	2	6	1	13	4	3	1	1
ANDRE HØGSKOLER.....	364	2	12	8	3	4	256	49	7	4	5
VESTFOLD.....	1510	63	85	63	9	25	215	808	60	11	16
PEDAGOGISKE HØGSKOLER	671	12	31	24	4	12	174	358	27	6	4
INGENIØRHØGSKOLER....	357	26	27	17	3	6	27	157	11	3	6
HELSEFAGHØGSKOLER....	176	8	11	12	1	6	8	106	4	1	2
ANDRE HØGSKOLER.....	306	17	16	10	1	1	6	187	18	1	4

1) SE NOTENE TIL TABELL 5. 2) STUDENTENE VED BEDRIFTSØKONOMISK INSTITUTT, BEKKESTUA, ER VED EN FEIL TATT MED UNDER OSLO.

## STUDENTS BY COUNTY OF RESIDENCE, SEX, COLLEGE COUNTY AND TYPE OF COLLEGE. 1 OCTOBER 1985

COUNTY OF RESIDENCE												SEX, COLLEGE COUNTY AND TYPE OF COLLEGE
ROGA- LAND	HORJA- LAND	SOGN OG FJOR- DANE	MØRE OG ROMS- DAL	SJR- TRØN- DE- LAG	NORD- TRØN- DE- LAG	NORD- LAND	TROMS	FINN- MARK	UT- LAN- DET FOR- EIGN COUN- TRIES	JOPP- GITT JUN- KNOWN	MALES AND FEMALES	
6132	10432	2049	4050	6323	2242	4155	3112	1424	483	290		
16	32	13	17	24	11	21	17	11	9	2	ØSTFOLD	
2	15	7	4	6	5	3	9	2	-	-	REGIONAL COLLEGES	
4	4	2	2	1	1	2	-	1	7	2	COLLEGES OF EDUCATION	
9	11	3	7	12	3	13	5	8	2	-	COLLEGES OF ENGINEERING	
1	2	1	4	5	2	3	3	-	-	-	COLLEGES OF HEALTH EDUCATION	
-	-	-	-	-	-	-	-	-	-	-	OTHER COLLEGES OF HIGHER EDUCATION	
101	136	125	124	134	114	115	60	39	6	5	AKERSHUS	
35	56	48	51	75	65	33	22	12	1	3	UNIVERSITIES	
40	49	63	58	36	40	45	19	18	1	-	COLLEGES OF EDUCATION	
21	20	5	12	18	6	32	13	8	2	1	COLLEGES OF ENGINEERING	
-	1	2	-	-	-	-	-	-	-	-	COLLEGES OF SOCIAL WORK	
2	9	3	1	2	2	3	2	1	1	1	COLLEGES OF HEALTH EDUCATION	
3	1	4	2	3	1	2	4	-	1	-	OTHER COLLEGES OF HIGHER EDUCATION	
634	577	296	798	638	275	624	362	201	372	104	OSLO	
358	276	159	442	398	180	357	184	102	339	80	UNIVERSITIES	
58	74	15	92	43	27	74	89	39	1	1	COLLEGES OF EDUCATION	
7	3	7	17	9	4	6	3	7	-	-	COLLEGES OF ENGINEERING	
13	14	10	30	10	8	17	5	10	1	-	COLLEGES OF SOCIAL WORK	
64	64	45	94	58	27	52	18	16	4	7	COLLEGES OF HEALTH EDUCATION	
2	23	2	1	10	6	7	13	4	1	1	MILITARY COLLEGES	
132	123	58	122	80	23	111	50	23	26	15	OTHER COLLEGES OF HIGHER EDUCATION	
23	39	27	41	37	17	15	12	16	-	-	HEDMARK	
6	10	12	5	12	3	6	5	5	-	-	REGIONAL COLLEGES	
15	26	11	27	12	10	5	7	8	-	-	COLLEGES OF EDUCATION	
-	1	1	1	-	-	2	-	2	-	-	COLLEGES OF ENGINEERING	
1	-	3	6	13	4	2	-	1	-	-	COLLEGES OF HEALTH EDUCATION	
1	2	-	2	-	-	-	-	-	-	-	OTHER COLLEGES OF HIGHER EDUCATION	
15	44	59	34	26	14	29	24	20	1	2	OPPLAND	
10	23	18	16	9	7	16	18	16	1	1	REGIONAL COLLEGES	
4	17	34	15	5	6	11	4	3	-	-	COLLEGES OF ENGINEERING	
1	4	7	3	12	1	2	2	-	-	1	COLLEGES OF HEALTH EDUCATION	
-	-	-	-	-	-	-	-	1	-	-	OTHER COLLEGES OF HIGHER EDUCATION	
19	28	8	23	3	8	31	9	5	1	1	BUSKERUD	
13	21	4	13	2	5	19	5	1	1	1	COLLEGES OF ENGINEERING	
2	3	1	3	1	-	5	1	2	-	-	COLLEGES OF HEALTH EDUCATION	
3	3	3	4	3	3	3	-	2	-	-	MILITARY COLLEGES	
1	1	-	3	2	-	4	3	-	-	-	OTHER COLLEGES OF HIGHER EDUCATION	
26	33	19	19	6	6	18	11	10	1	6	VESTFOLD	
10	2	-	-	2	2	2	1	-	-	-	COLLEGES OF EDUCATION	
1	16	6	9	2	1	9	8	6	-	6	COLLEGES OF ENGINEERING	
1	7	4	-	2	1	-	1	1	-	-	COLLEGES OF HEALTH EDUCATION	
4	8	9	10	-	2	7	1	3	1	-	OTHER COLLEGES OF HIGHER EDUCATION	

1) SEE NOTES TO TABLE 5. 2) STUDENTS AT THE NORWEGIAN SCHOOL OF MANAGEMENT, BEKKESTUA, AKERSHUS, HAVE BY MISTAKE BEEN INCLUDED IN OSLO.



TABELL 13 (FORTS.) STUDENTER ETTER BOSTEDSFYLKE, KJØNN, SKOLEFYLKE OG SKOLESLAG. 1. OKTOBER 1985

KJØNN SKOLEFYLKE OG SKOLESLAG	I ALT <sup>1)</sup> TOTAL	BOSTEDSFYLKE									
		ØST- FOLD	AKERS- HUS	OSLO	HED- MARK	OPP- LAND	BUSKE- RUD	VEST- FOLD	TELE- MARK	AUST- AGDER	VEST- AGDER
TELEMARK.....	1965	55	97	64	35	52	188	205	790	54	52
DISTRIKTSHØGSKOLER...	702	32	46	33	25	20	52	78	173	15	12
PEDAGOGISKE HØGSKOLER	666	12	29	17	6	19	114	45	283	25	30
INGENIØRHØGSKOLER....	347	1	18	10	1	10	18	71	144	8	10
HELSEFAGHØGSKOLER....	160	10	4	1	3	3	4	11	103	6	-
ANDRE HØGSKOLER.....	90	-	-	3	-	-	-	-	87	-	-
AUST-AGDER.....	868	13	34	33	9	5	31	45	39	322	152
INGENIØRHØGSKOLER....	572	12	31	29	8	4	27	35	25	136	111
HELSEFAGHØGSKOLER....	114	1	3	1	1	1	4	6	5	72	10
ANDRE HØGSKOLER.....	182	-	-	3	-	-	-	4	9	114	31
VEST-AGDER.....	1991	26	76	72	28	28	43	70	60	298	922
DISTRIKTSHØGSKOLER...	996	13	51	45	19	13	34	45	35	90	423
PEDAGOGISKE HØGSKOLER	726	8	18	20	5	11	7	15	15	178	358
INGENIØRHØGSKOLER....	61	-	1	1	1	-	-	-	1	4	47
HELSEFAGHØGSKOLER....	151	2	5	5	3	3	1	8	9	19	71
ANDRE HØGSKOLER.....	57	3	1	1	-	1	1	2	-	7	23
ROGALAND.....	4576	38	79	93	31	33	49	49	47	35	153
DISTRIKTSHØGSKOLER...	1764	17	19	22	9	5	19	14	11	9	30
PEDAGOGISKE HØGSKOLER	627	2	10	9	2	3	2	2	3	4	16
INGENIØRHØGSKOLER....	562	-	10	6	2	2	7	3	4	4	19
SOSIALHØGSKOLER.....	303	5	5	9	6	4	6	3	6	4	15
HELSEFAGHØGSKOLER....	617	6	15	4	4	4	6	13	16	9	47
ANDRE HØGSKOLER.....	703	8	20	43	8	15	9	14	7	5	26
HORDALAND.....	13841	180	368	428	138	129	178	207	154	163	293
UNIVERSITETER.....	9388	133	297	341	104	94	118	157	121	130	209
PEDAGOGISKE HØGSKOLER	1499	11	24	32	4	13	12	14	6	12	27
INGENIØRHØGSKOLER....	789	4	4	9	5	2	8	6	2	5	9
HELSEFAGHØGSKOLER....	1112	12	22	20	13	13	25	18	14	8	31
MILITÆRE HØGSKOLER...	90	8	4	7	2	2	5	7	2	2	-
ANDRE HØGSKOLER.....	963	12	17	19	10	5	10	5	9	6	17
SOGN OG FJORDANE.....	912	14	25	26	12	35	39	15	12	5	11
DISTRIKTSHØGSKOLER...	363	7	10	16	4	10	10	5	7	1	6
PEDAGOGISKE HØGSKOLER	380	7	12	6	7	24	25	10	3	4	5
HELSEFAGHØGSKOLER....	169	-	3	4	1	1	4	-	2	-	-
MØRE OG ROMSDAL.....	2085	15	58	79	27	45	37	22	18	15	10
DISTRIKTSHØGSKOLER...	899	10	37	52	22	20	30	9	7	9	7
PEDAGOGISKE HØGSKOLER	418	4	10	4	4	16	5	8	6	3	2
INGENIØRHØGSKOLER....	398	-	9	22	1	1	2	5	4	2	-
HELSEFAGHØGSKOLER....	282	1	2	1	-	8	-	-	1	1	1
ANDRE HØGSKOLER.....	88	-	-	-	-	-	-	-	-	-	-

1) SE NOTE 1, SIDE 62.

## STUDENTS BY COUNTY OF RESIDENCE, SEX, COLLEGE COUNTY AND TYPE OF COLLEGE. 1 OCTOBER 1985

## COUNTY OF RESIDENCE

ROGA- LAND	HORDA- LAND	SOGN OG FJOR- DANE	MØRE OG ROMS- DAL	SØR- TRØN- DE- LAG	NORD- TRØN- DE- LAG	NORD- LAND	TROMS	FINN- MARK	UT- LAN- DET FOR- EIGN COUN- TRIES	UOPP- GITT UN- KNOWN	SEX, COLLEGE COUNTY AND TYPE OF COLLEGE
51	89	31	40	40	31	42	25	21	3	-	TELEMARK
24	50	19	26	26	18	25	16	10	2	-	REGIONAL COLLEGES
16	21	5	6	6	7	11	7	6	1	-	COLLEGES OF EDUCATION
8	14	6	5	6	5	5	2	5	-	-	COLLEGES OF ENGINEERING
3	4	1	3	2	1	1	-	-	-	-	COLLEGES OF HEALTH EDUCATION
-	-	-	-	-	-	-	-	-	-	-	OTHER COLLEGES OF HIGHER EDUCATION
55	43	15	16	9	4	20	14	9	-	-	AUST-AGDER
49	37	12	12	5	4	14	12	9	-	-	COLLEGES OF ENGINEERING
2	2	3	1	2	-	-	-	-	-	-	COLLEGES OF HEALTH EDUCATION
4	4	-	3	2	-	6	2	-	-	-	OTHER COLLEGES OF HIGHER EDUCATION
107	90	29	39	18	9	30	25	18	2	1	VEST-AGDER
51	69	21	28	11	7	16	16	9	-	-	REGIONAL COLLEGES
44	13	2	5	2	2	11	7	5	-	-	COLLEGES OF EDUCATION
2	-	-	-	1	-	-	-	2	-	1	COLLEGES OF ENGINEERING
5	6	2	5	4	-	1	1	1	-	-	COLLEGES OF HEALTH EDUCATION
5	2	4	1	-	-	2	1	1	2	-	OTHER COLLEGES OF HIGHER LEARNING
3262	434	58	88	20	15	28	39	13	9	3	ROGALAND
1403	121	17	27	5	6	3	19	3	5	-	REGIONAL COLLEGES
541	22	2	3	-	1	1	4	-	-	-	COLLEGES OF EDUCATION
440	40	5	6	-	2	8	-	2	2	-	COLLEGES OF ENGINEERING
148	62	12	9	1	-	1	3	4	-	-	COLLEGES OF SOCIAL WORK
338	101	12	21	5	5	6	5	-	-	-	COLLEGES OF HEALTH EDUCATION
392	88	10	22	9	1	9	8	4	2	3	OTHER COLLEGES OF HIGHER EDUCATION
1383	8088	572	676	215	101	247	124	68	32	97	HORDALAND
1070	5053	393	528	167	71	173	75	38	20	96	UNIVERSITIES
186	1028	39	46	10	6	8	12	8	1	-	COLLEGES OF EDUCATION
29	624	45	15	5	1	10	2	4	-	-	COLLEGES OF ENGINEERING
52	701	57	52	16	8	23	18	9	-	-	COLLEGES OF HEALTH EDUCATION
6	29	-	-	4	2	4	3	3	-	-	MILITARY COLLEGES
40	653	38	35	13	13	29	14	6	11	1	OTHER COLLEGES OF HIGHER EDUCATION
25	152	454	42	13	16	11	3	2	-	-	SOGN OG FJORDANE
8	69	159	24	8	11	5	2	1	-	-	REGIONAL COLLEGES
14	70	169	11	3	5	3	1	1	-	-	COLLEGES OF EDUCATION
3	13	126	7	2	-	3	-	-	-	-	COLLEGES OF HEALTH EDUCATION
31	116	169	1280	59	33	33	26	12	-	-	MØRE OG ROMSDAL
11	63	66	454	38	17	22	14	11	-	-	REGIONAL COLLEGES
15	32	52	242	2	5	2	5	1	-	-	COLLEGES OF EDUCATION
5	16	42	262	10	7	7	3	-	-	-	COLLEGES OF ENGINEERING
-	4	7	237	9	4	2	4	-	-	-	COLLEGES OF HEALTH EDUCATION
-	1	2	85	-	-	-	-	-	-	-	OTHER COLLEGES OF HIGHER EDUCATION

1) SEE NOTE 1, PAGE 63.

TABELL 13 (FØRTS.) STUDENTER ETTER BOSTEDSFYLKE, KJØNN, SKOLEFYLKE OG SKOLESLAG, 1. OKTOBER 1985

KJØNN SKOLEFYLKE OG SKOLESLAG	I ALT <sup>1)</sup> TOTAL	BOSTEDSFYLKE									
		ØST- FOLD	AKERS- HUS	OSLO	HED- MARK	OPP- LAND	BUSKE- RUD	VEST- FOLD	TELE- MARK	AUST- AGDER	VEST- AGDER
SØR-TRØNDELAG.....	11729	274	851	617	259	253	294	297	190	126	207
UNIVERSITETER.....	8270	246	760	537	195	191	261	232	170	119	174
PEDAGOGISKE HØGSKOLER	717	5	20	15	19	19	9	9	7	3	13
INGENIØRHØGSKOLER....	1100	8	33	24	19	12	10	14	2	1	6
SOSIALHØGSKOLER.....	150	3	1	2	2	4	-	-	-	-	2
HELSEFAGHØGSKOLER....	545	3	13	15	7	13	4	3	4	1	4
MILITÆRE HØGSKOLER....	179	4	8	7	6	2	1	33	1	-	8
ANDRE HØGSKOLER.....	768	5	16	17	11	12	9	6	6	2	-
NORD-TRØNDELAG.....	1200	7	21	9	15	27	14	14	7	4	2
DISTRIKTSHØGSKOLER...	399	1	9	3	3	7	7	7	2	-	1
PEDAGOGISKE HØGSKOLER	444	2	9	4	6	15	5	1	3	4	1
HELSEFAGHØGSKOLER....	357	4	3	2	6	5	2	6	2	-	-
NORDLAND.....	2267	8	22	15	6	10	10	11	13	6	8
DISTRIKTSHØGSKOLER...	583	4	8	4	3	1	3	5	3	1	3
PEDAGOGISKE HØGSKOLER	776	3	9	5	3	7	6	5	6	3	4
INGENIØRHØGSKOLER....	551	1	5	4	-	2	1	1	3	1	1
HELSEFAGHØGSKOLER....	330	-	-	2	-	-	-	-	1	1	-
ANDRE HØGSKOLER.....	27	-	-	-	-	-	-	-	-	-	-
TROMS.....	3074	18	70	45	12	18	25	15	14	13	10
UNIVERSITETER.....	2058	15	58	33	7	12	23	10	12	12	6
PEDAGOGISKE HØGSKOLER	363	1	8	5	3	3	1	3	-	1	1
INGENIØRHØGSKOLER....	88	-	1	2	-	-	-	-	-	-	-
HELSEFAGHØGSKOLER....	304	1	3	3	-	2	1	1	2	-	2
ANDRE HØGSKOLER.....	261	1	-	2	2	1	-	1	-	-	1
FINNMARK.....	642	4	6	2	3	9	7	6	3	3	4
DISTRIKTSHØGSKOLER...	142	1	1	-	-	3	-	-	1	2	-
PEDAGOGISKE HØGSKOLER	349	3	5	1	1	5	5	6	2	1	2
INGENIØRHØGSKOLER....	38	-	-	-	-	-	1	-	-	-	-
HELSEFAGHØGSKOLER....	113	-	-	1	2	1	1	-	-	-	2
MENN.....	42440	1586	4390	7089	1199	1233	1575	1680	1156	872	1399
ØSTFOLD.....	684	461	42	22	18	9	13	24	5	5	5
DISTRIKTSHØGSKOLER...	140	69	9	6	11	2	2	7	2	3	2
PEDAGOGISKE HØGSKOLER	79	60	5	-	-	2	1	3	1	1	1
INGENIØRHØGSKOLER....	377	261	20	14	6	4	9	13	2	1	1
HELSEFAGHØGSKOLER....	20	13	2	1	-	1	-	-	-	-	1
AKERSHUS.....	1698 <sup>2)</sup>	80	389	335	76	89	84	60	46	27	43
UNIVERSITETER.....	634	44	134	34	37	57	24	23	25	14	13
PEDAGOGISKE HØGSKOLER	257	8	21	27	14	15	23	15	9	6	15
INGENIØRHØGSKOLER....	502	16	102	183	10	6	24	17	7	4	13
SOSIALHØGSKOLE.....	3	-	-	3	-	-	-	-	-	-	-
HELSEFAGHØGSKOLER....	51	4	22	11	1	5	3	1	-	-	-
ANDRE HØGSKOLER.....	251 <sup>2)</sup>	8	110	77	14	6	10	4	5	3	2
OSLO.....	14728 <sup>2)</sup>	591	2780	5836	452	421	586	588	397	271	404

1) SE NOTE 1, SIDE 62. 2) SE NOTE 2, SIDE 62.

## STUDENTS BY COUNTY OF RESIDENCE, SEX, COLLEGE COUNTY AND TYPE OF COLLEGE. 1 OCTOBER 1985

## COUNTY OF RESIDENCE

ROGA- LAND	HORDA- LAND	SOGN OG FJOR- DANE	MØRE OG ROMS- DAL	SØR- TRØN- DE- LAG	NORD- TRØN- DE- LAG	NORD- LAND	TROMS	FINN- MARK	UT- LAN- DET FOR- EIGN COUN- TRIES	UOPP- GITT UN- KNOWN	SEX, COLLEGE COUNTY AND TYPE OF COLLEGE
369	469	153	701	4907	733	664	209	108	24	24	SØR-TRØNDELAG
321	406	128	454	2952	447	445	137	62	14	19	UNIVERSITIES
10	7	2	40	456	49	17	12	5	-	-	COLLEGES OF EDUCATION
24	21	8	81	526	138	113	33	25	1	1	COLLEGES OF ENGINEERING
1	4	1	15	90	15	4	4	1	-	1	COLLEGES OF SOCIAL WORK
6	9	4	41	361	29	14	7	4	2	1	COLLEGES OF HEALTH EDUCATION
-	2	2	-	72	11	14	5	2	-	1	MILITARY COLLEGES
7	20	8	70	450	44	57	11	9	7	1	OTHER COLLEGES OF HIGHER EDUCATION
5	14	6	50	169	771	48	10	6	-	1	NORD-TRØNDELAG
1	5	2	16	49	265	13	5	2	-	1	REGIONAL COLLEGES
4	7	1	22	74	264	15	3	4	-	-	COLLEGES OF EDUCATION
-	2	3	12	46	242	20	2	-	-	-	COLLEGES OF HEALTH EDUCATION
10	22	7	24	40	62	1663	242	86	-	2	NORDLAND
3	7	2	8	16	17	409	62	23	-	1	REGIONAL COLLEGES
4	11	2	15	19	38	591	36	9	-	-	COLLEGES OF EDUCATION
2	2	2	-	4	4	344	120	53	-	1	COLLEGES OF ENGINEERING
1	2	1	1	1	3	292	24	1	-	-	COLLEGES OF HEALTH EDUCATION
-	-	-	-	-	-	27	-	-	-	-	OTHER COLLEGES OF HIGHER EDUCATION
17	20	8	30	54	21	478	1835	309	20	42	TROMS
13	10	5	24	24	13	354	1135	235	20	37	UNIVERSITIES
2	7	2	1	1	5	31	253	34	-	1	COLLEGES OF EDUCATION
-	-	-	-	-	-	10	71	4	-	-	COLLEGES OF ENGINEERING
1	2	-	2	4	3	38	223	15	-	1	COLLEGES OF HEALTH EDUCATION
1	1	1	3	25	-	45	153	21	-	3	OTHER COLLEGES OF HIGHER EDUCATION
3	6	-	3	6	1	38	65	470	3	-	FINNMARK
-	3	-	-	1	1	12	16	98	3	-	REGIONAL COLLEGES
3	2	-	1	3	-	19	46	244	-	-	COLLEGES OF EDUCATION
-	1	-	-	1	-	-	-	35	-	-	COLLEGES OF ENGINEERING
-	-	-	2	1	-	7	3	93	-	-	COLLEGES OF HEALTH EDUCATION
3042	5123	974	2097	3245	1026	2145	1567	646	237	159	MALES
7	16	6	10	10	2	9	11	6	3	-	ØSTFOLD
2	6	3	2	4	1	1	6	2	-	-	REGIONAL COLLEGES
-	1	1	1	-	-	1	-	-	1	-	COLLEGES OF EDUCATION
5	9	2	5	6	1	7	5	4	2	-	COLLEGES OF ENGINEERING
-	-	-	2	-	-	-	-	-	-	-	COLLEGES OF HEALTH EDUCATION
50	50	64	53	69	54	72	33	18	2	4	AKERSHUS
24	29	26	27	41	39	21	11	8	-	3	UNIVERSITIES
6	7	31	14	11	9	15	8	2	1	-	COLLEGES OF EDUCATION
18	14	5	10	14	5	32	12	8	1	1	COLLEGES OF ENGINEERING
-	-	-	-	-	-	-	-	-	-	-	COLLEGES OF SOCIAL WORK
-	-	-	1	-	-	2	1	-	-	-	COLLEGES OF HEALTH EDUCATION
2	-	2	1	3	1	2	1	-	-	-	OTHER COLLEGES OF HIGHER EDUCATION
304	297	150	401	273	130	338	187	106	174	42	OSLO

1) SEE NOTE 1, PAGE 63. 2) SEE NOTE 2, PAGE 63.

TABJELL 13 (FORTS.) STUDENTER ETTER BOSTEDSFYLKE, KJØNN, SKOLEFYLKE OG SKOLESLAG. 1. OKTOBER 1985

KJØNN SKOLEFYLKE OG SKOLESLAG	I ALT <sup>1)</sup> TOTAL	BOSTEDSFYLKE									
		ØST- FOLD	AKERS- HUS	OSLO	HED- MARK	OPP- LAND	BUSKE- RUD	VEST- FOLD	TELE- MARK	AUST- AGDER	VEST- AGDER
UNIVERSITETER.....	10060	430	1790	4159	303	284	386	422	296	199	296
PEDAGOGISKE HØGSKOLER	754	23	101	160	9	32	35	33	22	31	35
INGENIØRHØGSKOLER....	444	5	140	195	8	7	21	9	8	1	4
SOSIALHØGSKOLER.....	205	7	21	82	7	7	9	9	5	3	5
HELSEFAGHØGSKOLER....	315	15	41	128	24	12	15	9	7	6	6
MILITÆRE HØGSKOLER...	263	10	44	78	18	9	12	11	2	4	6
ANDRE HØGSKOLER.....	2687 <sup>2)</sup>	101	643	1034	83	70	108	95	57	27	52
HEDMARK.....	459	12	40	14	229	57	8	9	4	5	5
DISTRIKTSHØGSKOLER...	110	3	11	4	44	2	1	5	2	1	2
PEDAGOGISKE HØGSKOLER	278	6	26	9	135	50	7	2	2	4	2
INGENIØRHØGSKOLER....	44	3	1	1	32	3	-	1	-	-	-
HELSEFAGHØGSKOLER....	14	-	-	-	12	-	-	-	-	-	-
OPPLAND.....	758	10	65	28	123	323	23	19	6	3	5
DISTRIKTSHØGSKOLER...	164	3	4	9	7	61	7	8	1	1	1
INGENIØRHØGSKOLER....	529	5	60	19	108	212	15	11	5	2	4
HELSEFAGHØGSKOLER....	14	2	1	-	1	7	1	-	-	-	-
ANDRE HØGSKOLER.....	51	-	-	-	7	43	-	-	-	-	-
BUSKERJD.....	691	17	50	30	11	15	363	60	23	9	9
INGENIØRHØGSKOLER....	395	11	34	22	2	11	196	25	13	6	3
HELSEFAGHØGSKOLER....	13	-	1	-	-	-	11	-	-	-	1
MILITÆRE HØGSKOLER...	69	4	11	2	6	1	12	4	3	1	1
ANDRE HØGSKOLER.....	214	2	4	6	3	3	144	31	7	2	4
VESTFOLD.....	786	49	45	30	5	9	73	404	30	6	14
PEDAGOGISKE HØGSKOLER	171	4	2	5	1	2	40	104	2	2	3
INGENIØRHØGSKOLER....	331	26	27	15	3	6	26	137	11	3	6
HELSEFAGHØGSKOLER....	16	2	1	-	-	-	1	11	-	-	1
ANDRE HØGSKOLER.....	268	17	15	10	1	1	6	152	17	1	4
TELEMARK.....	826	23	42	27	13	21	61	97	341	9	18
DISTRIKTSHØGSKOLER...	338	19	20	14	12	7	21	37	89	6	4
PEDAGOGISKE HØGSKOLER	144	2	4	3	-	6	27	7	73	-	5
INGENIØRHØGSKOLER....	279	1	17	8	1	8	13	52	120	3	9
HELSEFAGHØGSKOLER....	9	1	1	-	-	-	-	1	5	-	-
AUST-AGDER.....	648	10	27	20	5	3	21	32	29	236	122
INGENIØRHØGSKOLER....	459	10	26	18	5	3	20	27	20	119	89
HELSEFAGHØGSKOLER....	12	-	1	-	-	-	1	1	-	6	2
ANDRE HØGSKOLER.....	177	-	-	2	-	-	-	4	9	111	31
VEST-AGDER.....	735	8	23	22	10	10	14	23	12	93	410
DISTRIKTSHØGSKOLER...	448	5	19	17	7	7	11	19	11	41	239
PEDAGOGISKE HØGSKOLER	196	3	3	3	1	2	2	2	1	47	106
INGENIØRHØGSKOLER....	56	-	1	1	1	-	-	-	-	4	44
HELSEFAGHØGSKOLER....	15	-	-	1	1	-	-	1	-	-	11
ANDRE HØGSKOLER.....	20	-	-	-	-	1	1	1	-	1	10
ROGALAND.....	2148	19	28	46	11	15	20	22	11	14	62

1) SE NOTE 1, SIDE 62. 2) SE NOTE 2, SIDE 62.

## STUDENTS BY COUNTY OF RESIDENCE, SEX, COLLEGE COUNTY AND TYPE OF COLLEGE. 1 OCTOBER 1985

## COUNTY OF RESIDENCE

ROGA- LAND	HORDA- LAND	SOGN OG FJOR- DANE	MØRE OG ROMS- DAL	SØR- TRØN- DE- LAG	NORD- TRØN- DE- LAG	NORD- LAND	TROMS	FINN- MARK	UT- LAN- DET FOR- EIGN COUN- TRIES	UOPP- GITT UN- KNOWN	SEX, COLLEGE COUNTY AND TYPE OF COLLEGE
199	136	94	244	194	90	196	86	55	165	36	UNIVERSITIES
9	49	6	56	18	14	53	49	19	-	-	COLLEGES OF EDUCATION
6	2	3	12	7	2	4	3	7	-	-	COLLEGES OF ENGINEERING
2	9	5	12	6	3	7	2	4	-	-	COLLEGES OF SOCIAL WORK
10	6	4	12	4	3	8	3	2	-	-	COLLEGES OF HEALTH EDUCATION
2	23	2	1	9	6	7	13	4	1	1	MILITARY COLLEGES
76	72	36	64	35	12	63	31	15	8	5	OTHER COLLEGES OF HIGHER EDUCATION
10	18	10	8	12	4	5	1	8	-	-	HEDMARK
3	7	4	2	9	2	4	1	3	-	-	REGIONAL COLLEGES
7	10	6	5	1	2	-	-	4	-	-	COLLEGES OF EDUCATION
-	1	-	-	-	-	1	-	1	-	-	COLLEGES OF ENGINEERING
-	-	-	-	2	-	-	-	-	-	-	COLLEGES OF HEALTH EDUCATION
10	28	31	28	8	11	14	11	11	-	1	OPPLAND
5	13	3	12	4	5	5	7	7	-	1	REGIONAL COLLEGES
4	15	28	15	4	6	9	4	3	-	-	COLLEGES OF ENGINEERING
1	-	-	1	-	-	-	-	-	-	-	COLLEGES OF HEALTH EDUCATION
-	-	-	-	-	-	-	-	1	-	-	OTHER COLLEGES OF HIGHER EDUCATION
12	23	6	17	6	8	23	5	3	-	1	BUSKERUD
9	19	3	12	1	5	17	4	1	-	1	COLLEGES OF ENGINEERING
-	-	-	-	-	-	-	-	-	-	-	COLLEGES OF HEALTH EDUCATION
3	3	3	4	3	3	3	-	2	-	-	MILITARY COLLEGES
-	1	-	1	2	-	3	1	-	-	-	OTHER COLLEGES OF HIGHER EDUCATION
18	24	15	19	3	3	16	7	9	1	6	VESTFOLD
4	1	-	-	1	-	-	-	-	-	-	COLLEGES OF EDUCATION
10	15	6	9	2	1	9	7	6	-	6	COLLEGES OF ENGINEERING
-	-	-	-	-	-	-	-	-	-	-	COLLEGES OF HEALTH EDUCATION
4	8	9	10	-	2	7	-	3	1	-	OTHER COLLEGES OF HIGHER EDUCATION
21	40	10	23	16	12	26	14	9	3	-	TELEMARK
11	27	4	17	12	6	17	10	3	2	-	REGIONAL COLLEGES
3	3	-	1	-	1	5	2	1	1	-	COLLEGES OF EDUCATION
7	10	5	5	4	5	4	2	5	-	-	COLLEGES OF ENGINEERING
-	-	1	-	-	-	-	-	-	-	-	COLLEGES OF HEALTH EDUCATION
43	37	8	11	6	3	15	11	9	-	-	AUST-AGDER
40	33	7	8	4	3	9	9	9	-	-	COLLEGES OF ENGINEERING
-	-	1	-	-	-	-	-	-	-	-	COLLEGES OF HEALTH EDUCATION
3	4	-	3	2	-	6	2	-	-	-	OTHER COLLEGES OF HIGHER EDUCATION
30	22	8	10	2	2	14	11	8	2	1	VEST-AGDER
17	18	6	8	1	1	8	7	6	-	-	REGIONAL COLLEGES
8	4	1	2	-	1	6	3	1	-	-	COLLEGES OF EDUCATION
2	-	-	-	1	-	-	-	1	-	1	COLLEGES OF ENGINEERING
1	-	-	-	-	-	-	-	-	-	-	COLLEGES OF HEALTH EDUCATION
2	-	1	-	-	-	-	1	-	2	-	OTHER COLLEGES OF HIGHER LEARNING
1582	188	24	47	7	7	12	17	8	6	2	ROGALAND

1) SEE NOTE 1, PAGE 63. 2) SEE NOTE 2, PAGE 63.

TABELL 13 (FORTS.) STUDENTER ETTER BOSTEDSFYLKE, KJØNN, SKOLEFYLKE OG SKOLESLAG. 1. OKTOBER 1985

KJØNN SKOLEFYLKE OG SKOLESLAG	I ALT <sup>1)</sup> TOTAL <sup>1)</sup>	BOSTEDSFYLKE									
		ØST- FOLD	AKERS- HUS	OSLO	HED- MARK	OPP- LAND	BUSKE- RUD	VEST- FOLD	TELE- MARK	AUST- AGDER	VEST- AGDER
DISTRIKTSHØGSKOLER...	963	12	9	10	3	2	11	8	3	7	16
PEDAGOGISKE HØGSKOLER	175	-	1	1	-	1	-	-	-	-	2
INGENIØRHØGSKOLER....	446	-	7	4	1	2	5	3	4	4	14
SOSIALHØGSKOLER.....	71	1	1	4	2	-	-	-	2	-	3
HELSEFAGHØGSKOLER....	56	-	1	-	-	-	-	2	2	1	5
ANDRE HØGSKOLER.....	437	6	9	27	5	10	4	9	-	2	22
HORDALAND.....	6777	87	184	216	65	68	82	100	88	79	152
UNIVERSITETER.....	4980	70	167	187	56	57	60	80	80	67	126
PEDAGOGISKE HØGSKOLER	348	-	3	7	-	4	1	2	2	3	3
INGENIØRHØGSKOLER....	636	2	4	7	3	-	6	4	1	4	7
HELSEFAGHØGSKOLER....	152	1	-	1	-	2	5	3	-	1	4
MILITÆRE HØGSKOLER...	84	7	4	6	2	2	5	7	1	2	-
ANDRE HØGSKOLER.....	577	7	6	8	4	3	5	4	4	2	12
SOGN OG FJORDANE.....	331	2	8	13	4	11	14	5	6	-	1
DISTRIKTSHØGSKOLER...	195	2	4	12	3	6	6	4	5	-	1
PEDAGOGISKE HØGSKOLER	107	-	1	1	1	5	7	1	1	-	-
HELSEFAGHØGSKOLER....	29	-	3	-	-	-	1	-	-	-	-
MØRE OG ROMSDAL.....	984	6	20	32	7	17	14	10	12	5	7
DISTRIKTSHØGSKOLER...	445	6	12	18	7	10	12	5	5	4	6
PEDAGOGISKE HØGSKOLER	102	-	1	1	-	6	-	1	3	-	1
INGENIØRHØGSKOLER....	333	-	7	13	-	-	2	4	4	1	-
HELSEFAGHØGSKOLER....	33	-	-	-	-	1	-	-	-	-	-
ANDRE HØGSKOLER.....	71	-	-	-	-	-	-	-	-	-	-
SØR-TRØNDELAG.....	7049	191	597	389	158	148	176	214	129	99	133
UNIVERSITETER.....	5352	181	557	352	134	132	163	170	124	97	119
PEDAGOGISKE HØGSKOLER	85	-	-	-	1	2	1	2	-	1	1
INGENIØRHØGSKOLER....	859	6	24	21	12	3	7	10	1	-	5
SOSIALHØGSKOLER.....	38	-	-	-	1	-	-	-	-	-	-
HELSEFAGHØGSKOLER....	64	-	1	1	2	1	-	-	-	-	-
MILITÆRE HØGSKOLER...	167	3	8	6	6	2	1	29	1	-	8
ANDRE HØGSKOLER.....	484	1	7	9	2	8	4	3	3	1	-
NORD-TRØNDELAG.....	397	3	5	-	6	9	1	4	3	2	1
DISTRIKTSHØGSKOLER...	227	1	4	-	2	5	1	4	2	-	1
PEDAGOGISKE HØGSKOLER	131	1	1	-	2	3	-	-	1	2	-
HELSEFAGHØGSKOLER....	39	1	-	-	2	1	-	-	-	-	-
NORDLAND.....	1060	4	10	7	-	2	7	3	6	-	3
DISTRIKTSHØGSKOLER...	303	2	5	2	-	-	2	1	2	-	1
PEDAGOGISKE HØGSKOLER	242	1	-	1	-	-	4	1	1	-	1
INGENIØRHØGSKOLER....	460	1	5	4	-	2	1	1	3	-	1
HELSEFAGHØGSKOLER....	41	-	-	-	-	-	-	-	-	-	-
ANDRE HØGSKOLER.....	14	-	-	-	-	-	-	-	-	-	-
TROMS.....	1494	9	33	22	5	4	14	6	8	9	4

1) SE NOTE 1, SIDE 62.

## STUDENTS BY COUNTY OF RESIDENCE, SEX, COLLEGE COUNTY AND TYPE OF COLLEGE. 1 OCTOBER 1985

COUNTY OF RESIDENCE											SEX, COLLEGE COUNTY AND TYPE OF COLLEGE
ROGA- LAND	HORDA- LAND	SOGN OG FJOR- DANE	MØRE OG ROMS- DAL	SØR- TRØN- DE- LAG	NORD- TRØN- DE- LAG	NORD- LAND	TROMS	FINN- MARK	UT- LAN- DET FOR- EIGN COUN- TRIES	UOPP- GITT UN- KNOWN	
762	64	11	19	3	3	3	11	3	3	-	REGIONAL COLLEGES
156	10	1	1	-	-	1	1	-	-	-	COLLEGES OF EDUCATION
352	32	4	6	-	2	3	-	2	1	-	COLLEGES OF ENGINEERING
36	13	4	3	-	-	-	-	2	-	-	COLLEGES OF SOCIAL WORK
31	6	-	4	-	2	1	1	-	-	-	COLLEGES OF HEALTH EDUCATION
245	63	4	14	4	-	4	4	1	2	2	OTHER COLLEGES OF HIGHER EDUCATION
660	3924	278	338	109	55	125	57	34	18	58	HORDALAND
560	2618	200	291	91	41	96	43	20	13	57	UNIVERSITIES
44	250	6	8	2	1	4	4	4	-	-	COLLEGES OF EDUCATION
20	519	32	10	3	1	8	2	3	-	-	COLLEGES OF ENGINEERING
7	104	7	10	3	2	-	-	2	-	-	COLLEGES OF HEALTH EDUCATION
6	27	-	-	3	2	4	3	3	-	-	MILITARY COLLEGES
23	406	33	19	7	8	13	5	2	5	1	OTHER COLLEGES OF HIGHER EDUCATION
13	59	162	15	6	6	2	3	1	-	-	SOGN OG FJORDANE
3	38	84	12	5	5	2	2	1	-	-	REGIONAL COLLEGES
9	17	58	3	1	1	-	1	-	-	-	COLLEGES OF EDUCATION
1	4	20	-	-	-	-	-	-	-	-	COLLEGES OF HEALTH EDUCATION
8	47	81	649	25	14	16	12	2	-	-	MØRE OG ROMSDAL
4	24	29	260	17	9	8	7	2	-	-	REGIONAL COLLEGES
3	7	11	63	1	-	2	2	-	-	-	COLLEGES OF EDUCATION
1	14	39	227	7	5	6	3	-	-	-	COLLEGES OF ENGINEERING
-	1	-	31	-	-	-	-	-	-	-	COLLEGES OF HEALTH EDUCATION
-	1	2	68	-	-	-	-	-	-	-	OTHER COLLEGES OF HIGHER EDUCATION
262	328	110	425	2590	427	442	130	74	13	14	SØR-TRØNDELAG
239	293	95	298	1710	248	287	92	40	9	12	UNIVERSITIES
-	-	-	5	62	7	1	2	-	-	-	COLLEGES OF EDUCATION
20	16	6	64	396	120	98	25	23	1	1	COLLEGES OF ENGINEERING
-	3	-	2	23	6	2	1	-	-	-	COLLEGES OF SOCIAL WORK
-	-	-	3	48	3	2	1	2	-	-	COLLEGES OF HEALTH EDUCATION
-	2	2	-	69	11	11	5	2	-	1	MILITARY COLLEGES
3	14	7	53	282	32	41	4	7	3	-	OTHER COLLEGES OF HIGHER EDUCATION
2	6	1	18	52	259	17	4	3	-	1	NORD-TRØNDELAG
1	1	-	9	23	159	8	4	1	-	1	REGIONAL COLLEGES
1	4	1	7	24	79	3	-	2	-	-	COLLEGES OF EDUCATION
-	1	-	2	5	21	6	-	-	-	-	COLLEGES OF HEALTH EDUCATION
2	7	5	10	15	21	743	149	64	-	2	NORDLAND
-	3	2	6	9	10	205	40	12	-	1	REGIONAL COLLEGES
1	2	1	3	4	6	207	7	2	-	-	COLLEGES OF EDUCATION
1	2	2	-	2	3	280	101	50	-	1	COLLEGES OF ENGINEERING
-	-	-	1	-	2	37	1	-	-	-	COLLEGES OF HEALTH EDUCATION
-	-	-	-	-	-	14	-	-	-	-	OTHER COLLEGES OF HIGHER EDUCATION
7	8	5	15	35	8	245	881	136	13	27	TROMS



TABELL 13 (FORTS.) STUDENTER ETTER BOSTEDSFYLKE, KJØNN, SKOLEFYLKE OG SKOLESLAG. 1. OKTOBER 1985

KJØNN SKOLEFYLKE OG SKOLESLAG	I ALT <sup>1)</sup> TOTAL <sup>1)</sup>	BOSTEDSFYLKE									
		ØST- FOLD	AKERS- HUS	OSLO	HED- MARK	OPP- LAND	BUSKE- RUD	VEST- FOLD	TELE- MARK	AUST- AGDER	VEST- AGDER
UNIVERSITETER.....	1099	8	31	16	4	3	14	5	6	8	2
PEDAGOGISKE HØGSKOLER	94	-	1	2	-	-	-	1	-	1	1
INGENIØRHØGSKOLER....	75	-	1	1	-	-	-	-	-	-	-
HELSEFAGHØGSKOLER....	40	-	-	1	-	1	-	-	2	-	1
ANDRE HØGSKOLER.....	186	1	-	2	1	-	-	-	-	-	-
FINNMARK.....	187	4	2	-	1	2	1	-	-	-	1
DISTRIKTSHØGSKOLER...	72	1	-	-	-	2	-	-	-	-	-
PEDAGOGISKE HØGSKOLER	83	3	2	-	-	-	-	-	-	-	-
INGENIØRHØGSKOLER....	29	-	-	-	-	-	1	-	-	-	-
HELSEFAGHØGSKOLER....	3	-	-	-	1	-	-	-	-	-	1
KVINNER.....	45119	1634	4891	8265	1451	1447	1866	1722	1269	758	1295
ØSTFOLD.....	841	510	80	38	20	18	22	29	18	6	7
DISTRIKTSHØGSKOLER...	154	74	18	7	4	6	7	5	4	-	3
PEDAGOGISKE HØGSKOLER	330	220	33	21	7	5	7	8	5	2	1
INGENIØRHØGSKOLER....	136	60	12	6	3	2	6	13	3	2	2
HELSEFAGHØGSKOLER....	180	122	11	4	6	5	2	2	6	2	1
AKERSHUS.....	1862 <sup>2)</sup>	86	437	354	89	90	121	91	41	26	37
UNIVERSITETER.....	448	31	76	38	27	25	21	22	11	13	12
PEDAGOGISKE HØGSKOLER	884	42	168	160	35	51	71	38	24	11	19
INGENIØRHØGSKOLER....	96	2	26	33	5	1	6	3	-	1	1
SOSIALHØGSKOLE.....	24	-	7	11	-	-	3	-	-	-	-
HELSEFAGHØGSKOLER....	280	7	107	65	18	11	14	24	5	1	5
ANDRE HØGSKOLER.....	130 <sup>2)</sup>	4	53	47	4	2	6	4	1	-	-
OSLO.....	17134 <sup>2)</sup>	686	3447	7056	500	538	795	691	445	205	322
UNIVERSITETER.....	10800	454	2118	4616	308	304	499	499	292	126	204
PEDAGOGISKE HØGSKOLER	1513	45	369	614	31	46	75	29	28	15	21
INGENIØRHØGSKOLER....	146	1	46	49	4	3	13	6	2	4	1
SOSIALHØGSKOLER.....	479	29	92	204	16	19	22	9	11	1	8
HELSEFAGHØGSKOLER....	2025	81	327	693	86	110	89	81	69	30	62
MILITÆRE HØGSKOLER...	8	-	2	1	2	-	1	-	1	-	-
ANDRE HØGSKOLER.....	2163 <sup>2)</sup>	76	493	879	53	56	96	67	42	29	26
HEDMARK.....	1032	36	91	48	484	155	26	14	15	6	6
DISTRIKTSHØGSKOLER...	128	4	15	10	48	4	7	7	1	3	-
PEDAGOGISKE HØGSKOLER	660	26	56	30	303	124	13	7	7	3	5
INGENIØRHØGSKOLER....	11	-	1	-	6	-	-	-	-	-	-
HELSEFAGHØGSKOLER....	218	6	17	6	123	25	6	-	6	-	1
OPPLAND.....	563	10	32	24	48	280	25	5	8	9	7
DISTRIKTSHØGSKOLER...	262	8	16	18	16	95	10	5	7	9	5
INGENIØRHØGSKOLER....	109	1	6	2	21	60	8	-	-	-	-
HELSEFAGHØGSKOLER....	164	1	9	4	10	99	7	-	1	-	2
ANDRE HØGSKOLER.....	28	-	1	-	1	26	-	-	-	-	-
BUSKERUD.....	449	6	36	23	16	16	245	48	10	3	4
INGENIØRHØGSKOLER....	103	5	11	8	8	3	43	8	3	1	-

1) SE NOTE 1, SIDE 62. 2) SE NOTE 2, SIDE 62.

## STUDENTS BY COUNTY OF RESIDENCE, SEX, COLLEGE COUNTY AND TYPE OF COLLEGE. 1 OCTOBER 1985

COUNTY OF RESIDENCE												SEX, COLLEGE COUNTY AND TYPE OF COLLEGE
ROGA- LAND	HORDA- LAND	SOGN OG FJOR- DANE	MØRE OG ROMS- DAL	SØR- TRØN- DE- LAG	NORD- TRØN- DE- LAG	NORD- LAND	TROMS	FINN- MARK	UT- LAN- DET FOR- EIGN COUN- TRIES	UOPP- GITT UN- KNOWN		
6	5	4	13	12	7	204	601	111	13	26		UNIVERSITIES
-	3	-	-	-	-	7	72	6	-	-		COLLEGES OF EDUCATION
-	-	-	-	-	-	8	64	1	-	-		COLLEGES OF ENGINEERING
-	-	-	-	2	1	2	30	-	-	-		COLLEGES OF HEALTH EDUCATION
1	-	1	2	21	-	24	114	18	-	1		OTHER COLLEGES OF HIGHER EDUCATION
1	1	-	-	1	-	11	23	137	2	-		FINNMARK
-	-	-	-	-	-	4	8	55	2	-		REGIONAL COLLEGES
1	-	-	-	-	-	7	15	55	-	-		COLLEGES OF EDUCATION
-	1	-	-	1	-	-	-	26	-	-		COLLEGES OF ENGINEERING
-	-	-	-	-	-	-	-	1	-	-		COLLEGES OF HEALTH EDUCATION
3110	5309	1075	1953	3148	1216	2010	1545	778	246	131		FEMALES
9	16	7	7	14	9	12	6	5	6	2		ØSTFOLD
-	9	4	2	2	4	2	3	-	-	-		REGIONAL COLLEGES
4	3	1	1	1	1	1	-	1	6	2		COLLEGES OF EDUCATION
4	2	1	2	6	2	6	-	4	-	-		COLLEGES OF ENGINEERING
1	2	1	2	5	2	3	3	-	-	-		COLLEGES OF HEALTH EDUCATION
51	86	61	71	65	60	43	27	21	4	1		AKERSHUS
11	27	22	24	34	26	12	11	4	1	-		UNIVERSITIES
34	42	32	44	25	31	30	11	16	-	-		COLLEGES OF EDUCATION
3	6	-	2	4	1	-	1	-	1	-		COLLEGES OF ENGINEERING
-	1	2	-	-	-	-	-	-	-	-		COLLEGES OF SOCIAL WORK
2	9	3	-	2	2	1	1	1	1	1		COLLEGES OF HEALTH EDUCATION
1	1	2	1	-	-	-	3	-	1	-		OTHER COLLEGES OF HIGHER EDUCATION
330	280	146	397	335	145	286	175	95	198	62		OSLO
159	140	65	198	204	90	161	98	47	174	44		UNIVERSITIES
49	25	9	36	25	13	21	40	20	1	1		COLLEGES OF EDUCATION
1	1	4	5	2	2	2	-	-	-	-		COLLEGES OF ENGINEERING
11	5	5	18	4	5	10	3	6	1	-		COLLEGES OF SOCIAL WORK
54	58	41	82	54	24	44	15	14	4	7		COLLEGES OF HEALTH EDUCATION
-	-	-	-	1	-	-	-	-	-	-		MILITARY COLLEGES
56	51	22	58	45	11	48	19	8	18	10		OTHER COLLEGES OF HIGHER EDUCATION
13	21	17	33	25	13	10	11	8	-	-		HEDMARK
3	3	8	3	3	1	2	4	2	-	-		REGIONAL COLLEGES
8	16	5	22	11	8	5	7	4	-	-		COLLEGES OF EDUCATION
-	-	1	1	-	-	1	-	1	-	-		COLLEGES OF ENGINEERING
1	-	3	6	11	4	2	-	1	-	-		COLLEGES OF HEALTH EDUCATION
5	16	28	6	18	3	15	13	9	1	1		OPPLAND
5	10	15	4	5	2	11	11	9	1	-		REGIONAL COLLEGES
-	2	6	-	1	-	2	-	-	-	-		COLLEGES OF ENGINEERING
-	4	7	2	12	1	2	2	-	-	1		COLLEGES OF HEALTH EDUCATION
-	-	-	-	-	-	-	-	-	-	-		OTHER COLLEGES OF HIGHER EDUCATION
7	5	2	11	2	-	8	4	2	1	-		BUSKERUD
4	2	1	1	1	-	2	1	-	1	-		COLLEGES OF ENGINEERING

1) SEE NOTE 1, PAGE 63. 2) SEE NOTE 2, PAGE 63.

TABELL 13 (FORTS.) STUDENTER ETTER BOSTEDSFYLKE, KJØNN, SKOLEFYLKE OG SKOLESLAG. 1. OKTOBER 1985

KJØNN SKOLEFYLKE OG SKOLESLAG	I ALT <sup>1)</sup> TOTAL	BOSTEDSFYLKE									
		ØST- FOLD	AKERS- HUS	OSLO	HED- MARK	OPP- LAND	BUSKE- RUD	VEST- FOLD	TELE- MARK	AUST- AGDER	VEST- AGDER
HELSEFAGHØGSKOLER....	195	1	17	13	8	12	89	22	7	-	3
MILITÆRE HØGSKOLER....	1	-	-	-	-	-	1	-	-	-	-
ANDRE HØGSKOLER.....	150	-	8	2	-	1	112	18	-	2	1
VESTFOLD.....	724	14	40	33	4	16	142	404	30	5	2
PEDAGOGISKE HØGSKOLER	500	8	29	19	3	10	134	254	25	4	1
INGENIØRHØGSKOLER....	26	-	-	2	-	-	1	20	-	-	-
HELSEFAGHØGSKOLER....	160	6	10	12	1	6	7	95	4	1	1
ANDRE HØGSKOLER.....	38	-	1	-	-	-	-	35	1	-	-
TELEMARK.....	1139	32	55	37	22	31	127	108	449	45	34
DISTRIKTSHØGSKOLER...	364	13	26	19	13	13	31	41	84	9	8
PEDAGOGISKE HØGSKOLER	522	10	25	14	6	13	87	38	210	25	25
INGENIØRHØGSKOLER....	68	-	1	2	-	2	5	19	24	5	1
HELSEFAGHØGSKOLER....	151	9	3	1	3	3	4	10	98	6	-
AUST-AGDER.....	220	3	7	13	4	2	10	13	10	86	30
INGENIØRHØGSKOLER....	113	2	5	11	3	1	7	8	5	17	22
HELSEFAGHØGSKOLER....	102	1	2	1	1	1	3	5	5	66	8
ANDRE HØGSKOLER.....	5	-	-	1	-	-	-	-	-	3	-
VEST-AGDER.....	1256	18	53	50	18	18	29	47	48	205	512
DISTRIKTSHØGSKOLER...	548	8	32	28	12	6	23	26	24	49	184
PEDAGOGISKE HØGSKOLER	530	5	15	17	4	9	5	13	14	131	252
INGENIØRHØGSKOLER....	5	-	-	-	-	-	-	-	1	-	3
HELSEFAGHØGSKOLER....	136	2	5	4	2	3	1	7	9	19	60
ANDRE HØGSKOLER.....	37	3	1	1	-	-	-	1	-	6	13
ROGALAND.....	2428	19	51	47	20	18	29	27	36	21	91
DISTRIKTSHØGSKOLER...	801	5	10	12	6	3	8	6	8	2	14
PEDAGOGISKE HØGSKOLER	452	2	9	8	2	2	2	2	3	4	14
INGENIØRHØGSKOLER....	116	-	3	2	1	-	2	-	-	-	5
SOSIALHØGSKOLER.....	232	4	4	5	4	4	6	3	4	4	12
HELSEFAGHØGSKOLER....	561	6	14	4	4	4	6	11	14	8	42
ANDRE HØGSKOLER.....	266	2	11	16	3	5	5	5	7	3	4
HORDALAND.....	7064	93	184	212	73	61	96	107	66	84	141
UNIVERSITETER.....	4408	63	130	154	48	37	58	77	41	63	83
PEDAGOGISKE HØGSKOLER	1151	11	21	25	4	9	11	12	4	9	24
INGENIØRHØGSKOLER....	153	2	-	2	2	2	2	2	1	1	2
HELSEFAGHØGSKOLER....	960	11	22	19	13	11	20	15	14	7	27
MILITÆRE HØGSKOLER....	6	1	-	1	-	-	-	-	1	-	-
ANDRE HØGSKOLER.....	386	5	11	11	6	2	5	1	5	4	5
SOGN OG FJORDANE.....	581	12	17	13	8	24	25	10	6	5	10
DISTRIKTSHØGSKOLER...	168	5	6	4	1	4	4	1	2	1	5
PEDAGOGISKE HØGSKOLER	273	7	11	5	6	19	18	9	2	4	5
HELSEFAGHØGSKOLER....	140	-	-	4	1	1	3	-	2	-	-
MØRE OG ROMSDAL.....	1101	9	38	47	20	28	23	12	6	10	3
DISTRIKTSHØGSKOLER...	454	4	25	34	15	10	18	4	2	5	1

1) SE NOTE 1, SIDE 62.

## STUDENTS BY COUNTY OF RESIDENCE, SEX, COLLEGE COUNTY AND TYPE OF COLLEGE. 1 OCTOBER 1985

## COUNTY OF RESIDENCE

ROGA- LAND	HORDA- LAND	SOGN OG FJOR- DANE	MØRE OG ROMS- DAL	SØR- TRØN- DE- LAG	NORD- TRØN- DE- LAG	NORD- LAND	TROMS	FINN- MARK	UT- LAN- DET FOR- EIGN COUN- TRIES	UOPP- GITT UN- KNOWN	SEX, COLLEGE COUNTY AND TYPE OF COLLEGE
2	3	1	8	1	-	5	1	2	-	-	COLLEGES OF HEALTH EDUCATION
-	-	-	-	-	-	-	-	-	-	-	MILITARY COLLEGES
1	-	-	2	-	-	1	2	-	-	-	OTHER COLLEGES OF HIGHER EDUCATION
8	9	4	-	3	3	2	4	1	-	-	VESTFOLD
6	1	-	-	1	2	2	1	-	-	-	COLLEGES OF EDUCATION
1	1	-	-	-	-	-	1	-	-	-	COLLEGES OF ENGINEERING
1	7	4	-	2	1	-	1	1	-	-	COLLEGES OF HEALTH EDUCATION
-	-	-	-	-	-	-	1	-	-	-	OTHER COLLEGES OF HIGHER EDUCATION
30	49	21	17	24	19	16	11	12	-	-	TELEMARK
13	23	15	9	14	12	8	6	7	-	-	REGIONAL COLLEGES
13	18	5	5	6	6	6	5	5	-	-	COLLEGES OF EDUCATION
1	4	1	-	2	-	1	-	-	-	-	COLLEGES OF ENGINEERING
3	4	-	3	2	1	1	-	-	-	-	COLLEGES OF HEALTH EDUCATION
12	6	7	5	3	1	5	3	-	-	-	AUST-AGDER
9	4	5	4	1	1	5	3	-	-	-	COLLEGES OF ENGINEERING
2	2	2	1	2	-	-	-	-	-	-	COLLEGES OF HEALTH EDUCATION
1	-	-	-	-	-	-	-	-	-	-	OTHER COLLEGES OF HIGHER EDUCATION
77	68	21	29	16	7	16	14	10	-	-	VEST-AGDER
34	51	15	20	10	6	8	9	3	-	-	REGIONAL COLLEGES
36	9	1	3	2	1	5	4	4	-	-	COLLEGES OF EDUCATION
-	-	-	-	-	-	-	-	1	-	-	COLLEGES OF ENGINEERING
4	6	2	5	4	-	1	1	1	-	-	COLLEGES OF HEALTH EDUCATION
3	2	3	1	-	-	2	-	1	-	-	OTHER COLLEGES OF HIGHER LEARNING
1680	246	34	41	13	8	16	22	5	3	1	ROGALAND
641	57	6	8	2	3	-	8	-	2	-	REGIONAL COLLEGES
385	12	1	2	-	1	-	3	-	-	-	COLLEGES OF EDUCATION
88	8	1	-	-	-	5	-	-	1	-	COLLEGES OF ENGINEERING
112	49	8	6	1	-	1	3	2	-	-	COLLEGES OF SOCIAL WORK
307	95	12	17	5	3	5	4	-	-	-	COLLEGES OF HEALTH EDUCATION
147	25	6	8	5	1	5	4	3	-	1	OTHER COLLEGES OF HIGHER EDUCATION
723	4164	294	338	106	46	122	67	34	14	39	HORDALAND
510	2435	193	237	76	30	77	32	18	7	39	UNIVERSITIES
142	778	33	38	8	5	4	8	4	1	-	COLLEGES OF EDUCATION
9	105	13	5	2	-	2	-	1	-	-	COLLEGES OF ENGINEERING
45	597	50	42	13	6	23	18	7	-	-	COLLEGES OF HEALTH EDUCATION
-	2	-	-	1	-	-	-	-	-	-	MILITARY COLLEGES
17	247	5	16	6	5	16	9	4	6	-	OTHER COLLEGES OF HIGHER EDUCATION
12	93	292	27	7	10	9	-	1	-	-	SOGN OG FJORDANE
5	31	75	12	3	6	3	-	-	-	-	REGIONAL COLLEGES
5	53	111	8	2	4	3	-	1	-	-	COLLEGES OF EDUCATION
2	9	106	7	2	-	3	-	-	-	-	COLLEGES OF HEALTH EDUCATION
23	69	88	631	34	19	17	14	10	-	-	MØRE OG ROMSDAL
7	39	37	194	21	8	14	7	9	-	-	REGIONAL COLLEGES

1) SEE NOTE 1, PAGE 63.

TABELL 13 (FORTS.) STUDENTER ETTER BOSTEDSFYLKE, KJØNN, SKOLEFYLKE OG SKOLESLAG. 1. OKTOBER 1985

KJØNN SKOLEFYLKE OG SKOLESLAG	I ALT <sup>1)</sup> TOTAL <sup>1)</sup>	BOSTEDSFYLKE									
		ØST- FOLD	AKERS- HUS	OSLO	HED- MARK	OPP- LAND	BUSKE- RUD	VEST- FOLD	TELE- MARK	AUST- AGDER	VEST- AGDER
PEDAGOGISKE HØGSKØLER	316	4	9	3	4	10	5	7	3	3	1
INGENIØRHØGSKØLER....	65	-	2	9	1	1	-	1	-	1	-
HELSEFAGHØGSKØLER....	249	1	2	1	-	7	-	-	1	1	1
ANDRE HØGSKØLER.....	17	-	-	-	-	-	-	-	-	-	-
SØR-TRØNDELAG.....	4680	83	254	228	101	105	118	83	61	27	74
UNIVERSITETER.....	2918	65	203	185	61	59	98	62	46	22	55
PEDAGOGISKE HØGSKØLER	632	5	20	15	18	17	8	7	7	2	12
INGENIØRHØGSKØLER....	241	2	9	3	7	9	3	4	1	1	1
SOSIALHØGSKØLER.....	112	3	1	2	1	4	-	-	-	-	2
HELSEFAGHØGSKØLER....	481	3	12	14	5	12	4	3	4	1	4
MILITÆRE HØGSKØLER....	12	1	-	1	-	-	-	4	-	-	-
ANDRE HØGSKØLER.....	284	4	9	8	9	4	5	3	3	1	-
NORD-TRØNDELAG.....	803	4	16	9	9	18	13	10	4	2	1
DISTRIKTSHØGSKØLER...	172	-	5	3	1	2	6	3	-	-	-
PEDAGOGISKE HØGSKØLER	313	1	8	4	4	12	5	1	2	2	1
HELSEFAGHØGSKØLER....	318	3	3	2	4	4	2	6	2	-	-
NORDLAND.....	1207	4	12	8	6	8	3	8	7	6	5
DISTRIKTSHØGSKØLER...	280	2	3	2	3	1	1	4	1	1	2
PEDAGOGISKE HØGSKØLER	534	2	9	4	3	7	2	4	5	3	3
INGENIØRHØGSKØLER....	91	-	-	-	-	-	-	-	-	1	-
HELSEFAGHØGSKØLER....	289	-	-	2	-	-	-	-	1	1	-
ANDRE HØGSKØLER.....	13	-	-	-	-	-	-	-	-	-	-
TROMS.....	1580	9	37	23	7	14	11	9	6	4	6
UNIVERSITETER.....	959	7	27	17	3	9	9	5	6	4	4
PEDAGOGISKE HØGSKØLER	269	1	7	3	3	3	1	2	-	-	-
INGENIØRHØGSKØLER....	13	-	-	1	-	-	-	-	-	-	-
HELSEFAGHØGSKØLER....	264	1	3	2	-	1	1	1	-	-	1
ANDRE HØGSKØLER.....	75	-	-	-	1	1	-	1	-	-	1
FINNMARK.....	455	-	4	2	2	7	6	6	3	3	3
DISTRIKTSHØGSKØLER...	70	-	1	-	-	1	-	-	1	2	-
PEDAGOGISKE HØGSKØLER	266	-	3	1	1	5	5	6	2	1	2
INGENIØRHØGSKØLER....	9	-	-	-	-	-	-	-	-	-	-
HELSEFAGHØGSKØLER....	110	-	-	1	1	1	1	-	-	-	1

1) SE NOTE 1, SIDE 62.

## STUDENTS BY COUNTY OF RESIDENCE, SEX, COLLEGE COUNTY AND TYPE OF COLLEGE. 1 OCTOBER 1985

## COUNTY OF RESIDENCE

ROGA- LAND	HORDA- LAND	SOGN OG FJOR- DANE	MØRE OG ROMS- DAL	SØR- TRØN- DE- LAG	NORD- TRØN- DE- LAG	NORD- LAND	TROMS	FINN- MARK	UT- LAN- DET FOR- EIGN COUN- TRIES	UOPP- GITT UN- KNOWN	SEX, COLLEGE COUNTY AND TYPE OF COLLEGE
12	23	41	179	1	5	-	3	1	-	-	COLLEGES OF EDUCATION
4	2	3	35	3	2	1	-	-	-	-	COLLEGES OF ENGINEERING
-	3	7	206	9	4	2	4	-	-	-	COLLEGES OF HEALTH EDUCATION
-	-	-	17	-	-	-	-	-	-	-	OTHER COLLEGES OF HIGHER EDUCATION
107	141	43	276	2317	306	222	79	34	11	10	SØR-TRØNDELAG
82	113	33	156	1242	199	158	45	22	5	7	UNIVERSITIES
10	7	2	35	394	42	16	10	5	-	-	COLLEGES OF EDUCATION
4	5	2	17	130	18	15	8	2	-	-	COLLEGES OF ENGINEERING
1	1	1	13	67	9	2	3	1	-	1	COLLEGES OF SOCIAL WORK
6	9	4	38	313	26	12	6	2	2	1	COLLEGES OF HEALTH EDUCATION
-	-	-	-	3	-	3	-	-	-	-	MILITARY COLLEGES
4	6	1	17	168	12	16	7	2	4	1	OTHER COLLEGES OF HIGHER EDUCATION
3	8	5	32	117	512	31	6	3	-	-	NORD-TRØNDELAG
-	4	2	7	26	106	5	1	1	-	-	REGIONAL COLLEGES
3	3	-	15	50	185	12	3	2	-	-	COLLEGES OF EDUCATION
-	1	3	10	41	221	14	2	-	-	-	COLLEGES OF HEALTH EDUCATION
8	15	2	14	25	41	920	93	22	-	-	NORDLAND
3	4	-	2	7	7	204	22	11	-	-	REGIONAL COLLEGES
3	9	1	12	15	32	384	29	7	-	-	COLLEGES OF EDUCATION
1	-	-	-	2	1	64	19	3	-	-	COLLEGES OF ENGINEERING
1	2	1	-	1	1	255	23	1	-	-	COLLEGES OF HEALTH EDUCATION
-	-	-	-	-	-	13	-	-	-	-	OTHER COLLEGES OF HIGHER EDUCATION
10	12	3	15	19	13	233	954	173	7	15	TROMS
7	5	1	11	12	6	150	534	124	7	11	UNIVERSITIES
2	4	2	1	1	5	24	181	28	-	1	COLLEGES OF EDUCATION
-	-	-	-	-	-	2	7	3	-	-	COLLEGES OF ENGINEERING
1	2	-	2	2	2	36	193	15	-	1	COLLEGES OF HEALTH EDUCATION
-	1	-	1	4	-	21	39	3	-	2	OTHER COLLEGES OF HIGHER EDUCATION
2	5	-	3	5	1	27	42	333	1	-	FINNMARK
-	3	-	-	1	1	8	8	43	1	-	REGIONAL COLLEGES
2	2	-	1	3	-	12	31	189	-	-	COLLEGES OF EDUCATION
-	-	-	-	-	-	-	-	9	-	-	COLLEGES OF ENGINEERING
-	-	-	2	1	-	7	3	92	-	-	COLLEGES OF HEALTH EDUCATION

1) SEE NOTE 1, PAGE 63.

TABELL 14. STUDENTER ETTER BOSTEDSFYLKE, KJØNN OG ALDER. 1. OKTOBER 1985

KJØNN OG ALDER	BOSTEDSFYLKE										
	I ALT <sup>1)</sup> TOTAL <sup>1)</sup>	ØST- FOLD	AKERS- HUS	OSLO	HED- MARK	OPP- LAND	BUSKE- RUD	VEST- FOLD	TELE- MARK	AUST- AGDER	VEST- AGDER
MENN OG KVINNER .....	87559	3220	9281	15354	2650	2680	3441	3402	2425	1630	2694
18 ÅR OG UNDER .....	314	12	45	49	7	5	14	8	14	3	14
19 " .....	4560	270	482	514	181	145	188	214	177	132	218
20 " .....	7256	360	761	665	241	255	364	351	242	181	317
21 " .....	9805	460	1066	1033	353	338	435	434	349	238	396
22 " .....	9847	480	1082	1221	308	390	448	449	319	187	354
23 " .....	9045	363	982	1285	308	307	381	386	281	186	291
24 " .....	7702	298	829	1350	231	261	297	343	192	137	215
25 " .....	6141	170	672	1256	184	202	215	223	150	101	177
26 " .....	4775	116	476	1133	138	116	155	131	113	72	106
27 " .....	3832	85	373	1049	84	85	129	117	63	51	81
28 " .....	3090	76	272	907	57	62	83	82	64	31	42
29 " .....	2458	55	232	695	61	52	76	56	51	33	51
30 " .....	2112	38	182	595	31	59	70	59	41	22	45
31 " .....	1778	31	185	502	27	28	48	37	34	21	34
32 " .....	1537	43	143	411	31	36	43	46	35	21	17
33 " .....	1344	34	121	350	30	27	31	40	34	10	27
34 " .....	1222	33	110	281	44	34	33	33	22	14	24
35 " OG OVER.....	10741	296	1268	2058	334	278	431	393	244	190	285
MENN .....	42440	1586	4390	7089	1199	1233	1575	1680	1156	872	1399
18 ÅR OG UNDER .....	162	5	27	16	4	3	6	4	9	2	8
19 " .....	2057	138	223	235	94	67	74	86	72	65	111
20 " .....	2967	159	311	268	99	105	139	119	97	78	132
21 " .....	4583	199	538	472	141	129	211	207	172	105	220
22 " .....	4634	223	520	561	128	163	212	238	143	103	176
23 " .....	4437	190	476	582	121	145	183	203	139	111	142
24 " .....	4011	165	440	635	123	127	138	195	103	81	124
25 " .....	3347	93	362	633	88	95	105	132	76	52	115
26 " .....	2660	68	285	575	72	54	86	73	66	46	69
27 " .....	2105	52	204	496	40	47	75	62	42	30	43
28 " .....	1803	48	157	497	31	35	53	51	31	24	16
29 " .....	1356	28	108	350	35	39	36	35	26	23	33
30 " .....	1151	26	100	313	15	34	36	33	15	13	21
31 " .....	948	20	99	243	13	18	18	21	17	12	22
32 " .....	773	24	58	205	16	25	22	22	22	9	10
33 " .....	708	19	58	159	18	15	20	24	20	8	15
34 " .....	592	16	45	132	21	17	13	14	8	6	14
35 " OG OVER.....	4146	113	379	717	140	115	148	161	98	104	128
KVINNER .....	45119	1634	4891	8265	1451	1447	1866	1722	1269	758	1295
18 ÅR OG UNDER .....	152	7	18	33	3	2	8	4	5	1	6
19 " .....	2503	132	259	279	87	78	114	128	105	67	107
20 " .....	4289	201	450	397	142	150	225	232	145	103	185
21 " .....	5222	261	528	561	212	209	224	227	177	133	176
22 " .....	5213	257	562	660	180	227	236	211	176	84	178
23 " .....	4608	173	506	703	187	162	198	183	142	75	149
24 " .....	3691	133	389	715	108	134	159	148	89	56	91
25 " .....	2794	77	310	623	96	107	110	91	74	49	62
26 " .....	2115	48	191	558	66	62	69	58	47	26	37
27 " .....	1727	33	169	553	44	38	54	55	21	21	38
28 " .....	1287	28	115	410	26	27	30	31	33	7	26
29 " .....	1102	27	124	345	26	13	40	21	25	10	18
30 " .....	961	12	82	282	16	25	34	26	26	9	24
31 " .....	830	11	86	259	14	10	30	16	17	9	12
32 " .....	764	19	85	206	15	11	21	24	13	12	7
33 " .....	636	15	63	191	12	12	11	16	14	2	12
34 " .....	630	17	65	149	23	17	20	19	14	8	10
35 " OG OVER.....	6595	183	889	1341	194	163	283	232	146	86	157

1) SE NOTENE TIL TABELL 5.

## STUDENTS BY COUNTY OF RESIDENCE, SEX AND AGE, 1 OCTOBER 1985

## COUNTY OF RESIDENCE

ROGA- LAND	HORDA- LAND	SOGN OG FJOR- DANE	MØRE OG ROMS- DAL	SØR- TRØN- DE- LAG	NORD- TRØN- DE- LAG	NORD- LAND	TROMS	FINN- MARK	UT- LAN- DET FOR- EIGN COUN- TRIES	UOPP- GITT UN- KNOWN	SEX AND AGE
6152	10432	2049	4050	6393	2242	4155	3112	1424	483	290	MALES AND FEMALES
23	37	3	12	11	2	27	12	10	5	1	18 YEARS AND UNDER
398	558	136	256	174	133	199	123	42	11	9	19 "
611	810	216	437	455	206	399	239	110	19	17	20 "
827	1075	257	579	691	269	505	312	126	40	22	21 "
740	1037	299	552	649	347	505	299	131	30	20	22 "
590	1100	279	511	671	264	417	263	120	39	21	23 "
509	967	201	396	537	194	359	234	92	42	18	24 "
385	754	133	286	451	143	283	207	70	41	38	25 "
292	638	102	192	393	91	202	184	65	42	18	26 "
210	505	54	140	340	78	147	141	48	36	16	27 "
174	436	41	103	278	58	111	114	48	32	19	28 "
133	335	31	81	218	33	92	109	48	13	3	29 "
121	278	26	62	187	34	102	87	45	16	12	30 "
103	204	25	53	175	27	77	85	48	19	15	31 "
93	185	23	42	134	30	68	58	50	16	12	32 "
75	175	16	39	115	27	65	75	32	16	5	33 "
88	170	22	24	100	23	51	64	35	11	6	34 "
780	1168	185	285	814	283	546	506	304	55	38	35 YEARS AND OVER
3042	5123	974	2097	3245	1026	2145	1567	646	237	159	MALES
10	19	2	3	5	2	19	8	9	1	-	18 YEARS AND UNDER
187	256	63	113	66	52	80	53	16	5	1	19 "
268	327	78	170	198	92	175	102	35	8	7	20 "
385	512	122	308	315	109	237	121	54	14	12	21 "
363	470	125	246	314	165	252	144	57	16	15	22 "
316	549	131	275	345	112	215	123	54	15	10	23 "
284	496	97	211	272	104	204	123	54	20	15	24 "
233	433	82	180	247	80	165	109	28	16	23	25 "
177	340	56	112	242	40	122	110	34	21	12	26 "
127	293	28	92	212	40	90	87	19	17	9	27 "
91	270	30	68	183	32	65	61	26	19	15	28 "
78	203	16	57	123	17	59	61	20	7	2	29 "
60	137	15	43	122	15	60	52	25	10	6	30 "
57	106	17	33	106	12	42	55	17	8	12	31 "
43	101	13	24	65	15	29	33	21	9	7	32 "
35	99	9	20	63	17	38	39	17	12	3	33 "
51	73	16	8	53	14	35	32	14	7	3	34 "
277	439	74	134	314	108	258	254	146	32	7	35 YEARS AND OVER
3110	5309	1075	1953	3148	1216	2010	1545	778	246	131	FEMALES
13	18	1	9	6	-	8	4	1	4	1	18 YEARS AND UNDER
211	302	73	143	108	81	119	70	26	6	8	19 "
343	483	138	267	257	114	224	137	75	11	10	20 "
442	563	135	271	376	160	268	191	72	26	10	21 "
377	567	174	306	335	182	253	155	74	14	5	22 "
274	551	148	236	326	152	202	140	66	24	11	23 "
225	471	104	185	265	90	155	111	38	22	3	24 "
152	321	51	106	204	63	118	98	42	25	15	25 "
115	298	46	80	151	51	80	74	31	21	6	26 "
83	212	26	48	128	38	57	54	29	19	7	27 "
83	166	11	35	95	26	46	53	22	13	4	28 "
55	132	15	24	95	16	33	48	28	6	1	29 "
61	141	11	19	65	19	42	35	20	6	6	30 "
46	98	8	20	69	15	35	30	31	11	3	31 "
50	84	10	18	69	15	39	25	29	7	5	32 "
40	76	7	19	52	10	27	36	15	4	2	33 "
37	97	6	16	47	9	16	32	21	4	3	34 "
503	729	111	151	500	175	288	252	158	23	31	35 YEARS AND OVER

1) SEE NOTES TO TABLE 5.



Tabell 15. Studenter etter skolens eierform, heltids-/deltidsutdanning, kjønn og skoleslag.  
1. oktober 1985 Students by ownership of college, full-time or part-time education,  
sex and type of college. 1 October 1985

Kjønn og skoleslag Sex and type of college	I alt		Statlige skoler Owned by state		Fylkekommunale og kommunale skoler Owned by county or municipality		Private skoler Private schools	
	I alt Total	Deltid Part- time	I alt	Deltid	I alt	Deltid	I alt	Deltid
MENN OG KVINNER <sup>1</sup> MALES AND FEMALES <sup>1</sup> .....	87 559	16 534	70 057	13 655	6 570	16	10 932	2 863
Universiteter <sup>2</sup> Universities <sup>2</sup> ..	41 658	8 625	41 162	8 620	-	-	496	5
Distriktshøgskoler Regional colleges .....	6 806	1 236	6 568	1 229	238	7	-	-
Pedagogiske høgskoler Colleges of education .....	12 391	3 731	11 797	3 697	-	-	594	34
Ingeniørhøgskoler Colleges of engineering .....	7 755	56	6 191	41	-	-	1 564	15
Sosialhøgskoler Colleges of social work .....	1 164	40	1 014	39	-	-	150	1
Helsefaghøgskoler Colleges of health education .....	7 919	84	1 192	4	4 913	3	1 814	77
Militære høgskoler Military colleges .....	610	4	610	4	-	-	-	-
Andre høgskoler <sup>3</sup> Other colleges of higher education <sup>3</sup> .....	9 256	2 758	1 523	21	1 419	6	6 314	2 731
MENN <sup>1</sup> MALES <sup>1</sup> .....	42 440	7 916	34 810	6 177	1 796	9	5 834	1 730
Universiteter <sup>2</sup> .....	22 125	4 044	21 830	4 041	-	-	295	3
Distriktshøgskoler .....	3 405	606	3 295	604	110	2	-	-
Pedagogiske høgskoler .....	3 246	1 468	3 176	1 466	-	-	70	2
Ingeniørhøgskoler .....	6 254	50	4 925	39	-	-	1 329	11
Sosialhøgskoler .....	317	14	274	13	-	-	43	1
Helsefaghøgskoler .....	936	18	173	2	561	1	202	15
Militære høgskoler .....	583	4	583	4	-	-	-	-
Andre høgskoler <sup>3</sup> .....	5 574	1 712	554	8	1 125	6	3 895	1 698
KVINNER <sup>1</sup> FEMALES <sup>1</sup> .....	45 119	8 618	35 247	7 478	4 774	7	5 098	1 133
Universiteter <sup>2</sup> .....	19 533	4 581	19 332	4 579	-	-	201	2
Distriktshøgskoler .....	3 401	630	3 273	625	128	5	-	-
Pedagogiske høgskoler .....	9 145	2 263	8 621	2 231	-	-	524	32
Ingeniørhøgskoler .....	1 501	6	1 266	2	-	-	235	4
Sosialhøgskoler .....	847	26	740	26	-	-	107	-
Helsefaghøgskoler .....	6 983	66	1 019	2	4 352	2	1 612	62
Militære høgskoler .....	27	-	27	-	-	-	-	-
Andre høgskoler <sup>3</sup> .....	3 682	1 046	969	13	294	-	2 419	1 033

<sup>1</sup> Se notene 2 og 3. <sup>2</sup> Se note 2, tabell 5. <sup>3</sup> Se note 3, tabell 5.

<sup>1</sup> See notes 2 and 3. <sup>2</sup> See note 2, table 5. <sup>3</sup> See note 3, table 5.

Tabell 16. Deltidsstudenter etter kjønn og skoleslag. 1. oktober 1981 - 1985 Part-time students by sex and type of college. 1 October 1981 - 1985

Kjønn og skoleslag Sex and type of college	1981	1982	1983	1984	1985 <sup>1</sup>
MENN OG KVINNER MALES AND FEMALES .....	10 722	14 489	15 800	16 764	16 534
Universiteter Universities .....	4 600	5 104	5 333	5 511	8 625
Distriktshøgskoler Regional colleges ....	1 123	1 543	1 773	1 431	1 236
Pedagogiske høgskoler Colleges of education .....	3 174	2 823	2 910	3 930	3 731
Ingeniørhøgskoler Colleges of engineering	31	30	17	43	56
Sosialhøgskoler Colleges of social work .	-	-	4	5	40
Helsefaghøgskoler Colleges of health education .....	135	127	77	27	84
Militære høgskoler Military colleges ....	-	-	2	-	4
Andre høgskoler Other colleges of higher education .....	1 659	4 862	5 684	5 817	2 758 <sup>1</sup>
MENN MALES .....	5 128	8 135	8 615	8 947	7 916 <sup>1</sup>
Universiteter .....	2 083	2 358	2 431	2 598	4 044
Distriktshøgskoler .....	590	874	895	726	606
Pedagogiske høgskoler .....	1 180	1 035	968	1 581	1 468
Ingeniørhøgskoler .....	27	27	15	37	50
Sosialhøgskoler .....	-	-	3	2	14
Helsefaghøgskoler .....	45	40	20	2	18
Militære høgskoler .....	-	-	2	-	4
Andre høgskoler .....	1 203	3 801	4 281	4 001	1 712 <sup>1</sup>
KVINNER FEMALES .....	5 594	6 354	7 185	7 817	8 618 <sup>1</sup>
Universiteter .....	2 517	2 746	2 902	2 913	4 581
Distriktshøgskoler .....	533	669	878	705	630
Pedagogiske høgskoler .....	1 994	1 788	1 942	2 349	2 263
Ingeniørhøgskoler .....	4	3	2	6	6
Sosialhøgskoler .....	-	-	1	3	26
Helsefaghøgskoler .....	90	87	57	25	66
Andre høgskoler .....	456	1 061	1 403	1 816	1 046 <sup>1</sup>

<sup>1</sup> Se note 5, tabell 1.

<sup>1</sup> See note 5, table 1.

Tabell 17. Universiteter.<sup>1</sup> Studenter etter fag i semesteret. 1. oktober 1978 - 1985 Universities.<sup>1</sup>  
Students by subject of study in the semester. 1 October 1978 - 1985

Fag i semesteret Subject of study in the term	1978	1980	1982	1983	1984	1985 <sup>2</sup>
I alt Total .....	39 538	40 620	41 002	41 367	42 373	41 658
Av dette Of which						
Forberedende prøver Preliminary courses	5 014	5 260	5 074	5 205	5 205	4 680
Grunn- og mellomfag, emnekurs Subsidiary and minor courses .....	13 125	13 664	14 465	14 922	14 571	13 722
Hovedfag Major courses .....	3 891	3 986	3 730	3 591	3 657	4 173
Magistergrad M.A. degree .....	416	407	375	353	365	332
Historiefag History .....	1 787	1 842	1 672	1 393	1 312	1 388
Historie History .....	1 490	1 469	1 266	974	902	930
Grunn- og mellomfag .....	1 081	1 067	919	673	628	650
Hovedfag .....	407	400	347	301	274	280
Magistergrad .....	2	2	-	-	-	-
Kunsthistorie History of art .....	203	264	328	327	315	332
Grunn- og mellomfag .....	156	208	260	254	227	239
Hovedfag .....	-	-	23	33	44	47
Magistergrad .....	47	56	45	40	44	46
Arkeologi Archaeology .....	94	109	78	92	91	119
Grunn- og mellomfag .....	64	61	36	52	51	80
Hovedfag .....	-	-	2	-	6	7
Magistergrad .....	30	48	40	40	34	32
Uspesifisert historiefag Unspecified history .....	-	-	-	-	4	7
Dr. art.-utdanning Dr.art. ....	-	-	-	-	4	7
Litteraturfag Literature .....	237	231	242	224	249	215
Grunn- og mellomfag .....	198	193	206	183	206	176
Hovedfag .....	-	-	4	10	16	12
Magistergrad .....	39	38	32	31	27	27
Språkfag Languages .....	4 478	4 000	3 442	3 081	2 968	2 978
Norsk (Nordisk) Norwegian (Scandinavian) .....	1 729	1 409	1 058	807	736	675
Grunn- og mellomfag .....	1 109	850	617	492	468	416
Hovedfag .....	620	559	441	315	268	259
Engelsk English .....	1 034	881	857	797	659	664
Grunn- og mellomfag .....	753	647	670	630	512	531
Hovedfag .....	281	234	187	167	147	133
Tysk German .....	427	363	339	275	277	264
Grunn- og mellomfag .....	332	277	270	214	219	213
Hovedfag .....	95	86	69	61	58	51
Fransk French .....	401	443	369	372	379	371
Grunn- og mellomfag .....	325	375	322	330	340	329
Hovedfag .....	76	68	47	42	39	42
Klassiske språk Classical languages ...	75	76	43	42	28	21
Forberedende prøver .....	62	50	20	15	12	10
Grunn- og mellomfag .....	12	23	15	24	15	8
Hovedfag .....	1	3	8	3	1	3
Norsk for utenlandsstudenter Norwegian for foreign students .....	379	395	342	326	331	376
Andre språkfag Others .....	433	433	434	462	555	607
Forberedende prøver .....	16	3	11	38	82	90
Delfag Part examinations .....	-	-	-	-	31	48
Grunn- og mellomfag .....	369	386	362	363	376	391
Storfag .....	-	-	14	12	13	13
Hovedfag .....	48	44	47	46	50	55
Magistergrad .....	-	-	-	3	3	4
Dr. art.-utdanning .....	-	-	-	-	3	6

<sup>1</sup> Tabellene 17-21 omfatter bare universiteter, mens tabellene foran omfatter både universiteter og høyskoler. <sup>2</sup> Se note 2, tabell 5.

<sup>1</sup> Tables 17-21 include universities only, whereas the preceding tables also include colleges. <sup>2</sup> See note 2, table 5.

Tabell 17 (forts.). Universiteter.<sup>1</sup> Studenter etter fag i semesteret. 1. oktober 1978 - 1985 Universities.<sup>1</sup> Students by subject of study in the semester. 1 October 1978 - 1985

Fag i semesteret	1978	1980	1982	1983	1984	1985 <sup>2</sup>
Språkvitenskapelige fag Linguistics ....	326	488	402	263	417	376
Forberedende prøver .....	269	428	347	209	343	305
Halvsemesteremne Half semester .....	-	-	-	-	13	7
Delfag .....	-	-	-	-	-	2
Grunn- og mellomfag .....	34	45	36	34	34	31
Hovedfag .....	-	-	7	7	8	10
Magistergrad .....	23	15	12	13	16	14
Dr.art.-utdanning .....	-	-	-	-	3	7
Filosofiske fag Philosophy .....	4 930	5 059	5 063	5 284	5 056	4 614
Filosofi Philosophy .....	4 863	4 968	4 957	5 173	4 938	4 460
Forberedende prøver .....	4 619	4 710	4 669	4 909	4 683	4 199
Grunn- og mellomfag .....	188	212	230	211	204	202
Storfag .....	-	-	-	2	2	3
Hovedfag .....	-	-	8	8	6	17
Magistergrad .....	56	46	50	43	43	39
Andre filosofiske fag Other philosophical subjects .....	67	91	106	111	118	154
Delfag .....	-	-	-	-	1	11
Grunn- og mellomfag .....	55	69	79	94	98	126
Hovedfag .....	-	13	20	12	15	13
Magistergrad .....	8	9	7	5	2	2
Dr.art.-utdanning .....	-	-	-	-	2	2
Religionsfag Religion .....	1 249	1 252	1 069	1 038	960	895
Religionshistorie History of religion .	91	127	138	160	177	142
Grunn- og mellomfag .....	76	107	113	133	132	106
Storfag .....	-	-	2	4	6	1
Hovedfag .....	5	19	21	21	37	35
Magistergrad .....	10	1	2	2	2	-
Kristendomskunnskap Religious knowledge	424	437	376	360	319	323
Grunn- og mellomfag .....	356	368	311	305	261	251
Hovedfag .....	68	69	65	55	58	72
Religionsfag annen utdanning Religion other education .....	-	-	-	9	18	6
Delfag .....	-	-	-	9	17	6
Grunnfag .....	-	-	-	-	1	-
Teologi Theology .....	650	588	464	434	390	377
Cand.theol.-studiet Cand.theol. ....	650	588	464	434	390	377
Praktisk-teologisk seminar Semester for practical theology .....	78	94	88	65	54	42
Kateketseminar Seminary for parish workers .....	6	6	3	10	2	5
Estetiske fag Fine arts .....	749	787	876	872	888	824
Musikk Music .....	263	278	284	272	260	249
Grunn- og mellomfag .....	141	157	121	120	115	113
Hovedfag .....	116	116	159	148	138	129
Magistergrad .....	6	5	4	4	7	7
Musikerutdanning Education for musicians .....	216	234	285	269	257	254
Utdanning av bildende kunstnere Education in visual arts .....	118	127	117	121	121	100
Teatervitenskap/drama Drama .....	152	148	190	199	224	211
Grunn- og mellomfag .....	142	123	144	139	155	144
Hovedfag .....	-	15	29	42	48	50
Magistergrad .....	10	10	17	18	21	17
Uspesifiserte estetiske fag Unspecified fine arts .....	-	-	-	11	26	10
Storfag .....	-	-	-	11	23	9
Dr.art.-utdanning .....	-	-	-	-	3	1

<sup>1</sup> Se note 1, side 82. <sup>2</sup> Se note 2, tabell 5.

<sup>1</sup> See note 1, page 82. <sup>2</sup> See note 2, table 5.

Tabell 17 (forts.). Universiteter.<sup>1</sup> Studenter etter fag i semesteret. 1. oktober 1978 - 1985 Univer-  
 sities.<sup>1</sup> Students by subject of study in the semester. 1 October 1978 - 1985

Fag i semesteret	1978	1980	1982	1983	1984	1985 <sup>2</sup>
Humanistiske fag ellers Other arts subjects	212	202	193	170	168	163
Delfag .....	-	-	-	-	-	4
Grunn- og mellomfag .....	157	143	133	107	110	112
Hovedfag .....	-	-	4	16	15	12
Magistergrad .....	55	59	56	47	43	35
Uspesifiserte humanistiske fag Unspeci- fied arts subjects .....	-	31	74	13	23	11
Faglærerutdanning Vocational training teacher education .....	494	474	359	396	443	436
Musikk og sang Music and song .....	31	26	7	15	12	16
Idrett Athletics .....	360	338	269	323	360	364
Grunn- og mellomfag .....	275	278	256	263	275	266
Hovedfag .....	85	60	13	60	85	98
Nordisk Husholdshøgskole, ernæringslinje School of nutrition .....	62	49	51	41	43	46
Handelslærerstudiet Commercial teacher training .....	7	5	-	1	-	-
Sykepleierlærerutdanning Nursing teacher training .....	34	49	22	13	23	8
Nautikkutdanning ved NTH Nautical science .....	-	7	10	3	5	2
Pedagogikk Education .....	1 255	1 214	1 206	170 <sup>1</sup>	1 024	1 007
Pedagogikk .....	753	613	679	643	560	579
Delfag .....	-	-	-	-	5	48
Grunn- og mellomfag .....	469	378	443	440	345	296
Storfag .....	-	-	-	-	5	11
Cand.paed.-studiet Cand.paed. ....	87	73	95	101	84	80
Hovedfag .....	192	161	140	99	117	133
Magistergrad .....	5	1	1	3	2	1
Dr.polit.-utdanning Dr.Polit. ....	-	-	-	-	2	10
Sosialpedagogikk Sociology of education Grunn- og mellomfag .....	253	232	237	202	158	201
Hovedfag .....	162	116	146	107	62	92
Hovedfag .....	91	116	91	95	96	109
Pedagogisk seminar Postgraduate institute of teacher training .....	249	369	290	325	306	227
Økonomisk-administrative fag Economic and administrative subjects .....	1 156	1 243	1 239	1 213	1 293	1 339
Handelshøgskoleutdanning Economics and business administration .....	1 075	1 136	1 121	1 086	1 157	1 221
Siviløkonomstudiet Business admini- stration and economics .....	1 030	1 091	1 075	1 039	1 101	1 144
Høyere avdeling Higher degree .....	45	45	46	47	56	72
Lic.philos-utdanning Lic.philos .....	-	-	-	-	-	1
Dr. økonom .....	-	-	-	-	-	4
Regnskapsutdanning Education in accountancy .....	81	107	118	127	136	118
Høyere revisorutdanning Higher education in accountancy .....	81	107	118	127	136	118
Samfunnsøkonomiske fag Economics .....	462	493	739	786	971	958
Sosialøkonomi Economics .....	462	493	737	784	970	952
Grunn- og mellomfag .....	58	135	371	396	558	499
Cand.oecon.-studiet, 1. avd. Cand. oecon., 1. section .....	214	180	188	195	241	273
Cand.oecon.-studiet, 2. avd. Cand. oecon., 2. section .....	169	139	134	137	103	105
Hovedfag .....	21	39	44	56	68	75
Andre samfunnsøkonomiske fag .....	-	-	2	2	1	6

<sup>1</sup> See note 1, side 82. <sup>2</sup> See note 2, tabell 5.<sup>1</sup> See note 1, page 82. <sup>2</sup> See note 2, table 5.

Tabell 17 (forts.). Universiteter.<sup>1</sup> Studenter etter fag i semesteret. 1. oktober 1978 - 1985 Universities.<sup>1</sup> Students by subject of study in the semester. 1 October 1978 - 1985

Fag i semesteret	1978	1980	1982	1983	1984	1985 <sup>2</sup>
Psykologiske fag Psychology .....	1 491	1 531	1 662	1 528	1 559	1 485
Psykologi Psychology .....	1 491	1 531	1 662	1 528	1 559	1 485
Grunn- og mellomfag .....	870	875	975	855	886	796
Cand.psychol.-studiet Cand.psychol. ...	597	635	665	656	654	656
Hovedfag .....	2	3	11	12	12	26
Magistergrad .....	22	18	11	5	7	6
Dr.polit.-utdanning .....	-	-	-	-	-	1
Sosiologiske fag Sociology .....	921	973	910	843	873	795
Sosiologi Sociology .....	921	973	910	843	858	768
Grunn- og mellomfag .....	655	721	618	529	539	459
Cand.sociol.-studiet Cand.sociol. ....	136	121	143	154	163	160
Hovedfag .....	68	68	81	91	89	90
Magistergrad .....	62	63	68	69	67	59
Andre sosiologiske fag .....	-	-	-	-	15	27
Hovedfag .....	-	-	-	-	12	20
Dr.polit.-utdanning .....	-	-	-	-	3	6
Annen utdanning .....	-	-	-	-	-	1
Sosialfag Social subjects .....	11	4	15	17	18	19
Høgre sosionomutdanning Higher degree for social workers .....	11	4	15	17	18	19
Statsvitenskapelige fag Political science .	729	887	1 122	1 327	1 389	1 400
Statsvitenskap Political science .....	492	572	637	634	706	738
Grunn- og mellomfag .....	297	359	409	364	416	453
Hovedfag .....	188	206	221	266	284	281
Magistergrad .....	7	7	7	4	6	4
Andre statsvitenskapelige fag Others ....	237	315	485	693	683	662
Grunn- og mellomfag .....	155	235	387	546	526	502
Storfag .....	-	-	-	-	-	11
Hovedfag .....	81	79	97	146	156	149
Magistergrad .....	1	1	1	1	1	-
Pressefag Journalism .....	-	-	75	101	126	140
Massekommunikasjon Mass communication ....	-	-	75	101	126	140
Delfag .....	-	-	-	-	-	1
Grunnfag Subsidiary course .....	-	-	75	101	126	139
Juridiske fag Law .....	3 930	3 937	4 148	4 689	5 310	5 240
Cand.jur.-studiet Cand.jur. ....	3 474	3 247	3 296	3 680	4 214	4 224
1.- og 2. avd. ....	2 311	2 081	2 355	2 713	3 467	3 283
3. avd. ....	1 163	1 166	941	967	747	941
Andre juridiske fag Others .....	456	690	783	1 009	1 096	1 016
Grunn- og mellomfag .....	452	689	778	962	1 024	937
Storfag .....	-	-	-	-	-	20
Hovedfag .....	4	1	4	4	6	9
Magistergrad .....	-	-	1	-	-	-
Annen utdanning .....	-	-	69	43	66	50
Samfunnsfag ellers Other social sciences ..	968	1 047	1 170	1 081	1 014	1 078
Etnografi Ethnography .....	449	427	411	433	497	540
Grunn- og mellomfag .....	350	336	314	319	351	375
Hovedfag .....	71	68	78	91	107	126
Magistergrad .....	28	23	19	23	39	39
Kulturgeografi Cultural geography .....	222	177	181	165	156	191
Grunn- og mellomfag .....	145	105	109	89	84	109
Hovedfag .....	75	70	72	75	72	82
Magistergrad .....	2	2	-	1	-	-

<sup>1</sup> Se note 1, side 82. <sup>2</sup> Se note 2, tabell 5.

<sup>1</sup> See note 1, page 82. <sup>2</sup> See note 2, table 5.

Tabell 17 (forts.). Universiteter.<sup>1</sup> Studenter etter fag i semesteret. 1. oktober 1978 - 1985 Universities.<sup>1</sup> Students by subject of study in the semester. 1 October 1978 - 1985

Fag i semesteret	1978	1980	1982	1983	1984	1985 <sup>2</sup>
Samfunnskunnskap Norwegian society .....	233	352	276	268	224	166
Grunn- og mellomfag .....	233	352	276	268	224	166
Andre samfunnsfag Others .....	64	91	240	215	137	181
Forberedende prøve for samfunnsvitere ...	-	-	-	-	31	34
Grunn- og mellomfag .....	46	71	221	186	77	105
Storfag .....	-	-	-	-	-	10
Hovedfag .....	15	19	17	27	27	31
Magistergrad .....	1	1	2	-	-	-
Samfunnsvitenskapelig kandidatstudium, 4. år Social sciences, 4. year .....	2	-	-	-	-	-
Lic. philos.-utdanning .....	-	-	3	1	2	-
Dr. philos.-utdanning .....	-	-	1	1	-	-
Dr. Art.-utdanning .....	-	-	-	-	-	1
Uspesifiserte samfunnsfag Unspecified social science .....	47	56	58	63	83	84
Matematiske fag Mathematics .....	1 789	2 291	2 601	3 173	3 529	3 429
Matematikk Mathematics .....	1 229	1 592	1 658	1 651	1 679	1 663
Forberedende prøver Preliminary exami- nations for economists .....	32	23	9	3	14	14
Emnekurs University courses .....	1 149	1 488	1 597	1 606	1 624	1 578
Hovedfag .....	48	81	52	42	41	71
Mekanikk Mechanics .....	44	19	25	29	30	28
Emnekurs .....	31	18	24	29	30	22
Hovedfag .....	13	1	1	-	-	6
Statistikk Statistics .....	147	144	111	165	168	193
Forberedende prøver .....	16	46	18	31	40	28
Emnekurs .....	118	86	85	118	111	119
Hovedfag .....	13	12	8	16	17	46
Informatikk og databehandling Computer science .....	352	532	804	1 327	1 652	1 545
Emnekurs .....	234	406	656	1 194	1 491	1 235
Hovedfag .....	118	126	148	133	161	310
Aktuarfag Actuarial mathematics .....	17	5	3	1	-	-
Økonomisk avdeling Economic section ...	17	5	3	1	-	-
Fysiske og kjemiske fag Physics and chemistry .....	1 396	1 293	1 258	1 117	1 102	1 129
Fysikk Physics .....	383	379	399	385	405	426
Emnekurs .....	270	237	277	260	268	213
Hovedfag .....	113	142	122	125	137	213
Kjemi Chemistry .....	866	772	715	594	539	573
Emnekurs .....	671	568	517	432	396	393
Hovedfag .....	195	204	198	162	143	180
Andre fysiske og kjemiske fag Others ....	147	142	144	138	158	130
Emnekurs .....	69	73	72	60	80	56
Hovedfag .....	78	69	72	78	78	74
Geografiske og geologiske fag Geography and geology .....	367	475	713	771	778	695
Geografi Geography .....	120	138	143	128	121	85
Emnekurs .....	88	79	91	71	58	35
Hovedfag .....	32	59	52	57	63	50
Geologi Geology .....	224	304	539	622	639	600
Emnekurs .....	96	157	406	444	428	298
Hovedfag .....	128	146	133	177	210	302
Magistergrad .....	-	1	-	1	1	-
Limnologi Limnology .....	23	33	31	21	18	10
Hovedfag .....	23	33	31	21	18	10

<sup>1</sup> Se note 1, side 82. <sup>2</sup> Se note 2, tabell 5.

<sup>1</sup> See note 1, page 82. <sup>2</sup> See note 2, table 5.

Tabell 17 (forts.). Universiteter.<sup>1</sup> Studenter etter fag i semesteret. 1. oktober 1978 - 1985 Universities.<sup>1</sup> Students by subject of study in the semester. 1 October 1978 - 1985

Fag i semesteret	1978	1980	1982	1983	1984	1985 <sup>2</sup>
Biologiske fag Biology .....	1 173	1 144	1 073	921	783	830
Biologi Biology .....	506	724	695	604	498	511
Emnekurs .....	506	483	425	359	272	301
Hovedfag .....	-	241	270	245	226	210
Botanikk Botany .....	185	109	147	93	87	106
Emnekurs .....	47	25	31	46	47	53
Hovedfag .....	136	83	116	47	40	53
Magistergrad .....	2	1	-	-	-	-
Zoologi Zoology .....	326	218	152	130	100	128
Emnekurs .....	97	38	48	42	31	30
Hovedfag .....	229	180	104	88	69	98
Andre biologiske fag Others .....	156	93	79	94	98	85
Emnekurs .....	1	-	-	3	3	-
Hovedfag .....	155	93	79	91	95	85
Sivilingeniørutdanning Engineering .....	3 988	4 173	4 249	4 257	4 394	4 224
Linje for						
maskinteknikk Mechanical engineering ..	684	711	709	703	726	738
skipsteknikk Marine engineering .....	294	333	351	360	377	362
elektroteknikk Electrical engineering .	814	859	884	885	942	1 026
kjemi Chemical engineering .....	570	566	572	577	586	612
byggningsfag Construction .....	966	959	909	867	880	876
gruveteknikk Mining .....	190	273	328	341	-	-
teknisk geologi Mining, geology .....	37	1	-	-	-	-
metallurgi Metallurgy .....	93	107	105	110	124	129
teknisk fysikk Applied physics .....	340	364	388	270	285	-
databehandling Data processing .....	-	-	3	144	123	94
mineralutvinning Mineral winning .....	-	-	-	-	351	359
økonomiske og administrative fag Econo- mic and administrative subjects .....	-	-	-	-	-	28
Arkitektstudiet Architecture .....	510	509	502	508	500	514
Næringsmiddelkand.stud. Dairy engineering .	73	73	68	72	77	79
Jordskifte kandidatstudiet Conveyancing ....	96	95	105	115	126	126
Naturforvaltningskandidatstudiet Admini- stration of natural resources .....	90	86	91	95	91	93
Miljøvernseminar Environmental protection .	8	14	2	11	-	-
Dr.ing.-studiet Dr.ing. ....	269	289	332	364	382	403
Dr.scient.-studiet Dr.scient .....	-	25	41	129	136	138
Uspesifisert naturvitenskap og teknikk Unspecified natural sciences and engineering ,	32	21	58	85	140	80
Helsevern fag Medicine .....	2 400	2 451	2 370	2 379	2 376	2 330
Medisin Medicine .....	2 398	2 435	2 347	2 312	2 308	2 188
Grunnfag .....	33	40	27	37	39	31
Cand.med.-studiet Cand.med. ....	2 289	2 329	2 246	2 210	2 160	2 086
Tilleggskurs for utenlandsstudenter ....	76	66	74	65	109	71
Sosialmedisin Social medicine .....	2	5	23	-	-	1
Grunnfag .....	2	5	4	-	-	1
Sykepleievitenskap Nursing science .....	-	-	-	-	-	121
Grunn- og mellomfag .....	-	11	19	47	48	45
Cand.nursol-studiet Cand.nursol .....	-	-	-	-	-	67
Hovedfag .....	-	-	-	-	-	9
Helsesøsterutdanning Health visitor education .....	-	-	-	20	20	20

<sup>1</sup> See note 1, side 82. <sup>2</sup> See note 2, tabell 5.

<sup>1</sup> See note 1, page 82. <sup>2</sup> See note 2, table 5.



Tabell 17 (forts.). Universiteter.<sup>1</sup> Studenter etter fag i semesteret. 1. oktober 1978 - 1985 Universities.<sup>1</sup> Students by subject of study in the semester. 1 October 1978 - 1985

Fag i semesteret	1978	1980	1982	1983	1984	1985 <sup>2</sup>
Tannpleiefag Dentistry .....	589	588	523	464	456	459
Odontologi Dentistry .....	589	588	523	464	456	459
Cand.odont.-studiet Cand.odont. ....	585	588	523	464	451	458
Tilleggskurs for utenlandsstudenter .....	4	-	-	-	5	1
Apotekfag Pharmacy .....	204	195	197	197	199	201
Farmasi Pharmacy .....	204	195	197	197	199	201
Cand.pharm.-studiet Cand.pharm. ....	204	195	197	197	198	201
Tilleggskurs for utenlandsstudenter .....	-	-	-	-	1	-
Veterinærfag Veterinary medicine .....	260	258	254	263	263	262
Veterinærmedisin Veterinary medicine ....	260	258	254	263	263	262
Cand.med.vet.-studiet Cand.med.vet. ...	245	250	235	256	252	250
Tilleggskurs for utenlandsstudenter .....	15	8	19	7	11	12
Jordbruksfag Agriculture .....	565	555	548	530	488	503
Sivilagronomstudiet Agriculture .....	565	555	548	530	488	503
Allsidig linje General branch .....	124	122	131	129	129	120
Husdyrbruk Animal husbandry .....	90	92	98	90	86	93
Plantedyrking Plant cultivation .....	137	133	106	102	65	52
Landbruksteknikk Agricultural technology	49	56	65	65	61	58
Landbruksøkonomi Agricultural economics	114	109	106	106	112	110
Jordfag Soil subjects .....	51	43	42	38	35	70
Gartneri- og hagebruksfag Horticulture ....	67	76	82	84	90	135
Hagearkitektstudiet Horticultural architecture .....	67	76	82	84	90	135
Skogbruksfag Forestry .....	105	109	114	124	120	117
Forstkandidatstudiet Graduate in forestry	105	109	114	124	120	117
Fiskerifag Fishery science .....	60	77	80	91	90	97
Fiskerikandidatstudiet Graduate in fishery science .....	60	77	80	91	90	97
Uoppgitt Unknown .....	65	72	68	65	109	68
Universitetsnivå I University level I ...	65	72	68	64	109	66
Universitetsnivå III University level III	-	-	-	1	-	2

<sup>1</sup> Se note 1, side 82. <sup>2</sup> Se note 2, tabell 5.

<sup>1</sup> See note 1, page 82. <sup>2</sup> See note 2, table 5.

TABELL 18. UNIVERSITETER, STUDENTER ETTER KJØNN/ LÆRESTED OG FAG I SEMESTERET. 1. OKTOBER 1985  
 UNIVERSITIES, STUDENTS BY SEX/EDUCATIONAL INSTITUTION AND SUBJECT OF STUDY IN THE SEMESTER.  
 1 OCTOBER 1985

FAG I SEMESTERET SUBJECT OF STUDY IN THE SEMESTER	I ALT TOTAL	KJØNN SEX		LÆRESTED EDUCATIONAL INSTITUTION				
		MENN MALES	KVINNER FEMALES	UNI- VERSI- TETET I OSLO UNI- VERSITY OF OSLO	UNI- VERSI- TETET I BERGEN UNI- VERSITY OF BERGEN	UNI- VERSI- TETET I TROND- HEIM <sup>1)</sup> UNI- VERSITY OF TROND- HEIM <sup>1)</sup>	UNI- VERSI- TETET I TROMSØ UNI- VERSITY OF TROMSØ	ANDRE LÆRE- STEDER OTHER EDU- CATION- AL INSTI- TUTIONS
I ALT TOTAL .....	41658	22125	19533	19157	8028	8270	2058	4145
HISTORIEFAG HISTORY .....	1388	645	743	621	404	246	117	-
HISTORIE HISTORY .....	930	526	404	373	232	244	81	-
DELFAK PART EXAMINATIONS .....	32	18	14	-	-	32	-	-
GRUNNFAG FOUNDATION COURSE .....	491	243	248	192	109	129	61	-
MELLOMFAG SUBSIDIARY COURSE .....	127	81	46	55	28	39	5	-
HOVEDFAG MAIN COURSE .....	280	184	96	126	95	44	15	-
NORDISK ARKEOLOGI								
NORDIC ARCHAEOLOGY .....	100	34	66	34	30	-	36	-
GRUNNFAG FOUNDATION COURSE .....	58	19	39	17	12	-	29	-
MELLOMFAG SUBSIDIARY COURSE .....	4	1	3	2	2	-	-	-
HOVEDFAG MAIN COURSE .....	7	3	4	-	7	-	-	-
MAGISTERGRAD .....	31	11	20	15	9	-	7	-
KLASSISK ARKEOLOGI								
CLASSICAL ARCHAEOLOGY .....	19	6	13	19	-	-	-	-
GRUNNFAG FOUNDATION COURSE .....	18	5	13	18	-	-	-	-
MAGISTERGRAD .....	1	1	-	1	-	-	-	-
KUNSTHISTORIE								
HISTORY OF ART .....	332	73	259	195	137	-	-	-
GRUNNFAG FOUNDATION COURSE .....	194	37	157	124	70	-	-	-
MELLOMFAG SUBSIDIARY COURSE .....	45	8	37	32	13	-	-	-
HOVEDFAG MAIN COURSE .....	47	12	35	-	47	-	-	-
MAGISTERGRAD .....	46	16	30	39	7	-	-	-
USPESIFISERTE HISTORIEFAG								
UNSPECIFIED HISTORY .....	7	6	1	-	5	2	-	-
DR.ART.-UTDANNING DR.ART .....	7	6	1	-	5	2	-	-
LITTERATURFAG LITERATURE .....	215	78	137	151	55	-	9	-
ALLMENN LITTERATURKUNNSKAP								
LITERATURE, GENERAL .....	176	58	118	126	41	-	9	-
GRUNNFAG FOUNDATION COURSE .....	137	41	96	99	30	-	8	-
MELLOMFAG SUBSIDIARY COURSE .....	39	17	22	27	11	-	1	-
LITTERATURHISTORIE								
HISTORY OF LITERATURE .....	39	20	19	25	14	-	-	-
HOVEDFAG MAIN COURSE .....	12	5	7	1	11	-	-	-
MAGISTERGRAD .....	27	15	12	24	3	-	-	-
SPRAKFAG LANGUAGES .....	2978	905	2073	1713	699	402	133	31
NORSK (NORDISK)								
NORWEGIAN (SCANDINAVIAN) .....	675	183	492	302	173	148	52	-
GRUNNFAG FOUNDATION COURSE .....	299	61	238	133	75	78	13	-
MELLOMFAG SUBSIDIARY COURSE .....	117	30	87	49	32	16	20	-
HOVEDFAG MAIN COURSE .....	259	92	167	120	66	54	19	-
ENGELSK ENGLISH .....	664	192	472	304	178	136	42	4
GRUNNFAG FOUNDATION COURSE .....	391	109	282	176	122	78	15	-
MELLOMFAG SUBSIDIARY COURSE .....	140	36	104	58	38	35	5	4
HOVEDFAG MAIN COURSE .....	133	47	86	70	18	23	22	-
TYSK GERMAN .....	264	59	205	116	67	52	12	17
GRUNNFAG FOUNDATION COURSE .....	161	37	124	70	30	36	8	17
MELLOMFAG SUBSIDIARY COURSE .....	52	9	43	19	20	12	1	-
HOVEDFAG MAIN COURSE .....	51	13	38	27	17	4	3	-
FRANSK FRENCH .....	371	65	306	228	100	43	-	-
MELLOMFAG SUBSIDIARY COURSE .....	329	56	273	198	88	43	-	-
HOVEDFAG MAIN COURSE .....	42	9	33	30	12	-	-	-
SPANSK SPANISH .....	164	49	115	130	34	-	-	-
GRUNNFAG FOUNDATION COURSE .....	113	32	81	105	8	-	-	-
MELLOMFAG SUBSIDIARY COURSE .....	40	15	25	15	25	-	-	-
HOVEDFAG MAIN COURSE .....	11	2	9	10	1	-	-	-

1) SE NOTE 2, TABELL 5.

1) SEE NOTE 2, TABLE 5.

TABELL 18 (FORTS.). UNIVERSITETER, STUDENTER ETTER KJØNN/LÆRESTED OG FAG I SEMESTERET, 1. OKTOBER 1985  
 UNIVERSITIES, STUDENTS BY SEX/EDUCATIONAL INSTITUTION AND SUBJECT OF STUDY IN  
 THE SEMESTER, 1 OCTOBER 1985

FAG I SEMESTERET SUBJECT OF STUDY IN THE SEMESTER	I ALT TOTAL	KJØNN SEX		LÆRESTED EDUCATIONAL INSTITUTION				
		MENN MALES	KVINNER FEMALES	UNI- VERSI- TETET I OSLO UNIVERSITY OF OSLO	UNI- VERSI- TETET BERGEN UNIVERSITY OF BERGEN	UNI- VERSI- TETET I TROND- HEIM <sup>1)</sup> UNIVERSITY OF TROND- HEIM <sup>1)</sup>	UNI- VERSI- TETET I TROMSØ UNIVERSITY OF TROMSØ	ANDRE LÆRE- STEDER OTHER EDUCATIONAL INSTITUTIONS
NEDERLANSK DUTCH .....	3	3	-	3	-	-	-	-
MELLOMFAG SUBSIDIARY COURSE ...	2	2	-	2	-	-	-	-
HOVEDFAG MAIN COURSE .....	1	1	-	1	-	-	-	-
ITALIENSK ITALIAN .....	81	23	58	48	23	-	-	10
GRUNNFAG FOUNDATION COURSE ...	29	6	23	-	19	-	-	10
MELLOMFAG SUBSIDIARY COURSE ...	46	15	31	44	2	-	-	-
HOVEDFAG MAIN COURSE .....	6	2	4	4	2	-	-	-
PORTUGISISK PORTUGUESE .....	8	5	3	8	-	-	-	-
MELLOMFAG SUBSIDIARY COURSE ...	7	5	2	7	-	-	-	-
HOVEDFAG MAIN COURSE .....	1	-	1	1	-	-	-	-
RUSSISK RUSSIAN .....	81	38	43	53	22	-	6	-
GRUNNFAG FOUNDATION COURSE ...	58	26	32	36	16	-	6	-
MELLOMFAG SUBSIDIARY COURSE ...	10	6	4	8	2	-	-	-
HOVEDFAG MAIN COURSE .....	13	6	7	9	4	-	-	-
POLSK POLISH .....	2	-	2	2	-	-	-	-
MELLOMFAG SUBSIDIARY COURSE ...	2	-	2	2	-	-	-	-
TSJEKKISK CZECH .....	8	1	7	8	-	-	-	-
GRUNNFAG FOUNDATION COURSE ...	6	1	5	6	-	-	-	-
MELLOMFAG SUBSIDIARY COURSE ...	1	-	1	1	-	-	-	-
HOVEDFAG MAIN COURSE .....	1	-	1	1	-	-	-	-
SERBO-KROATISK .....	10	1	9	6	-	4	-	-
GRUNNFAG FOUNDATION COURSE ...	3	-	3	3	-	-	-	-
HOVEDFAG MAIN COURSE .....	7	1	6	3	-	4	-	-
BULGARSK BULGARIAN .....	1	-	1	1	-	-	-	-
MELLOMFAG SUBSIDIARY COURSE ...	1	-	1	1	-	-	-	-
FINSK FINNISH .....	16	7	9	11	-	-	5	-
GRUNNFAG FOUNDATION COURSE ...	9	3	6	5	-	-	4	-
MELLOMFAG SUBSIDIARY COURSE ...	2	2	-	2	-	-	-	-
HOVEDFAG MAIN COURSE .....	5	2	3	4	-	-	1	-
SAMISK LAPPISH .....	21	7	14	5	-	-	16	-
GRUNNFAG FOUNDATION COURSE ...	19	6	13	4	-	-	15	-
MELLOMFAG SUBSIDIARY COURSE ...	1	1	-	1	-	-	-	-
HOVEDFAG MAIN COURSE .....	1	-	1	-	-	-	1	-
NORSK FOR UTENLANDSSTUDENTER NORWEGIAN FOR FOREIGN STUDENTS ...	376	203	173	312	52	12	-	-
INDISK INDIAN .....	6	4	2	6	-	-	-	-
MELLOMFAG SUBSIDIARY COURSE ...	6	4	2	6	-	-	-	-
GÆLISK GAELIC .....	1	-	1	1	-	-	-	-
HOVEDFAG MAIN COURSE .....	1	-	1	1	-	-	-	-
HEBRAISK HEBREW .....	8	5	3	8	-	-	-	-
FORBEREDENDE PRØVER PRELIMI- NARY UNIVERSITY EXAMINATIONS ...	4	2	2	4	-	-	-	-
MELLOMFAG SUBSIDIARY COURSE ...	4	3	1	4	-	-	-	-
ARABISK ARABIC .....	11	1	10	11	-	-	-	-
GRUNNFAG FOUNDATION COURSE ...	11	1	10	11	-	-	-	-
JAPANSK JAPANESE .....	8	3	5	8	-	-	-	-
GRUNNFAG FOUNDATION COURSE ...	6	2	4	6	-	-	-	-
MELLOMFAG SUBSIDIARY COURSE ...	2	1	1	2	-	-	-	-
KINESISK CHINESE .....	16	3	13	16	-	-	-	-
GRUNNFAG FOUNDATION COURSE ...	13	3	10	13	-	-	-	-
HOVEDFAG MAIN COURSE .....	3	-	3	3	-	-	-	-
LATIN LATIN .....	8	2	6	6	2	-	-	-
FORBEREDENDE PRØVER PRELIMI- NARY UNIVERSITY EXAMINATIONS ...	2	1	1	2	-	-	-	-
GRUNNFAG FOUNDATION COURSE ...	4	1	3	2	2	-	-	-
MELLOMFAG SUBSIDIARY COURSE ...	2	-	2	2	-	-	-	-

1) SE NOTE 2, TABELL 5.

1) SEE NOTE 2, TABLE 5.

TABELL 18 (FORTS.). UNIVERSITETER. STUDENTER ETTER KJØNN/LÆRESTED OG FAG I SEMESTERET. 1. OKTOBER 1985  
 UNIVERSITIES. STUDENTS BY SEX/EDUCATIONAL INSTITUTION AND SUBJECT OF STUDY IN  
 THE SEMESTER. 1 OCTOBER 1985

FAG I SEMESTERET SUBJECT OF STUDY IN THE SEMESTER	I ALT TOTAL	KJØNN SEX		LÆRESTED EDUCATIONAL INSTITUTION				
		MENN MALES	KVINNER FEMALES	UNI- VERSI- TETET I OSLO UNIVERSITY OF OSLO.	UNI- VERSI- TETET BERGEN UNIVERSITY OF BERGEN	UNI- VERSI- TETET I TROND- HEIM <sup>1)</sup> UNIVERSITY OF TROND- HEIM <sup>1)</sup>	UNI- VERSI- TETET I TROMSØ UNIVERSITY OF TROMSØ	ANDRE LÆRE- STEDER OTHER EDUCATIONAL INSTITUTIONS
GRESK GREEK .....	13	5	8	10	3	-	-	-
FORBEREDENDE PRØVER PRELIMINARY UNIVERSITY EXAMINATIONS .....	8	3	5	8	-	-	-	-
GRUNNFAG FOUNDATION COURSE .....	1	1	-	1	-	-	-	-
MELLOMFAG SUBSIDIARY COURSE .....	1	1	-	1	-	-	-	-
HOVEDFAG MAIN COURSE .....	3	-	3	-	3	-	-	-
USPESIFISERTE SPRÅKFAG UNSPECIFIED LANGUAGE .....	162	46	116	110	45	7	-	-
FORBEREDENDE PRØVER PRELIMINARY UNIVERSITY EXAMINATIONS .....	86	21	65	47	39	-	-	-
DELFAK PART EXAMINATIONS .....	48	13	35	44	4	-	-	-
STORFAG MAJOR COURSE .....	13	5	8	13	-	-	-	-
HOVEDFAG MAIN COURSE .....	5	1	4	2	1	2	-	-
DR. ART.-UTDANNING DR. ART .....	6	4	2	-	1	5	-	-
MAGISTERGRAD .....	4	2	2	4	-	-	-	-
SPRÅKVITENSKAPELIGE FAG LINGUISTICS .....	376	96	280	274	34	36	32	-
ALLMENN SPRÅKVITENSKAP GENERAL LINGUISTICS .....	46	16	30	18	5	16	7	-
FORBEREDENDE PRØVER PRELIMINARY UNIVERSITY EXAMINATIONS .....	16	5	11	13	-	1	2	-
DELFAK PART EXAMINATIONS .....	2	-	2	2	-	-	-	-
GRUNNFAG FOUNDATION COURSE .....	12	3	9	-	2	9	1	-
MELLOMFAG SUBSIDIARY COURSE .....	3	2	1	1	-	2	-	-
HOVEDFAG MAIN COURSE .....	10	3	7	-	3	4	3	-
MAGISTERGRAD .....	3	3	-	2	-	-	1	-
SPRÅKVITENSKAP MED FONETIKK LINGUISTICS WITH PHONETICS .....	4	2	2	4	-	-	-	-
GRUNNFAG FOUNDATION COURSE .....	4	2	2	4	-	-	-	-
FONETIKK PHONETICS .....	60	19	41	11	15	9	25	-
FORBEREDENDE PRØVER PRELIMINARY UNIVERSITY EXAMINATIONS .....	54	18	36	10	12	7	25	-
GRUNNFAG FOUNDATION COURSE .....	2	-	2	-	-	2	-	-
MAGISTERGRAD .....	4	1	3	1	3	-	-	-
NORDISK SPRÅKVITENSKAP SCANDINAVIAN LINGUISTICS .....	2	-	2	2	-	-	-	-
MAGISTERGRAD .....	2	-	2	2	-	-	-	-
ROMANSK FILOLOGI ROMANCE PHILOLOGY .....	1	1	-	1	-	-	-	-
GRUNNFAG FOUNDATION COURSE .....	1	1	-	1	-	-	-	-
INDISK FILOLOGI INDIAN PHILOLOGY .....	1	1	-	1	-	-	-	-
MAGISTERGRAD .....	1	1	-	1	-	-	-	-
ANDRE SPRÅKVITENSKAPELIGE FAG OTHER LINGUISTICS .....	248	53	195	237	11	-	-	-
FORBEREDENDE PRØVER PRELIMINARY UNIVERSITY EXAMINATIONS .....	235	48	187	235	-	-	-	-
GRUNNFAG FOUNDATION COURSE .....	9	4	5	-	9	-	-	-
MAGISTERGRAD .....	4	1	3	2	2	-	-	-
USPESIFISERTE SPRÅKVITENSKAP- LIGE FAG UNSPECIFIED LINGUISTICS .....	14	4	10	-	3	11	-	-
HALVSEMESTEREMNE HALF SEMESTER UNIT .....	7	1	6	-	-	7	-	-
DR. ART.-UTDANNING DR. ART .....	7	3	4	-	3	4	-	-

1) SE NOTE 2, TABELL 5.

1) SEE NOTE 2, TABLE 5.

TABELL 18 (FORTS.). UNIVERSITETER, STUDENTER ETTER KJØNN/LÆRESTED OG FAG I SEMESTERET, 1. OKTOBER 1985  
 UNIVERSITIES, STUDENTS BY SEX/EDUCATIONAL INSTITUTION AND SUBJECT OF STUDY IN  
 THE SEMESTER, 1 OCTOBER 1985

FAG I SEMESTERET SUBJECT OF STUDY IN THE SEMESTER	I ALT TOTAL	KJØNN SEX		LÆRESTED EDUCATIONAL INSTITUTION				
		MENN MALES	KVINNER FEMALES	UNI- VERSI- TETET I OSLO UNIVERSITY OF OSLO	UNI- VERSI- TETET BERGEN UNIVERSITY OF BERGEN	UNI- VERSI- TETET I TROND- HEIM <sup>1)</sup> UNIVERSITY OF TROND- HEIM <sup>1)</sup>	UNI- VERSI- TETET I TROMSØ UNIVERSITY OF TROMSØ	ANDRE LÆRE- STEDER OTHER EDU- CATIONAL INSTI- TUTIONS
FILOSOFISKE FAG PHILOSOPHY .....	4614	1850	2764	2923	999	323	369	-
FILOSOFI PHILOSOPHY .....	4460	1787	2673	2772	997	322	369	-
FORBEREDENDE PRØVER PRELIMI- NARY UNIVERSITY EXAMINATIONS ...	4199	1623	2576	2640	939	280	340	-
GRUNNFAG FOUNDATION COURSE ...	158	89	69	91	30	25	12	-
MELLOMFAG SUBSIDIARY COURSE ...	44	30	14	17	14	7	6	-
STORFAG MAJOR COURSE .....	3	3	-	2	1	-	-	-
HOVEDFAG MAIN COURSE .....	17	13	4	8	5	3	1	-
MAGISTERGRAD .....	39	29	10	14	8	7	10	-
IDEHISTORIE HISTORY OF IDEAS ....	135	55	80	135	-	-	-	-
GRUNNFAG FOUNDATION COURSE ...	101	40	61	101	-	-	-	-
MELLOMFAG SUBSIDIARY COURSE ...	19	9	10	19	-	-	-	-
HOVEDFAG MAIN COURSE .....	13	4	9	13	-	-	-	-
MAGISTERGRAD .....	2	2	-	2	-	-	-	-
LOGIKK LOGIC .....	1	-	1	-	1	-	-	-
GRUNNFAG FOUNDATION COURSE ...	1	-	1	-	1	-	-	-
ANDRE FILOSOFISKE FAG OTHER PHILOSOPHICAL SUBJECTS .....	18	8	10	16	1	1	-	-
DELFAK PART EXAMINATIONS .....	11	3	8	11	-	-	-	-
GRUNNFAG FOUNDATION COURSE ...	5	3	2	5	-	-	-	-
DR.ART.-UTDANNING DR.ART .....	2	2	-	-	1	1	-	-
RELIGIONSFAG RELIGION .....	895	475	420	238	56	115	-	486
RELIGIONSHISTORIE HISTORY OF RELIGION .....	142	63	79	109	29	4	-	-
GRUNNFAG FOUNDATION COURSE ...	82	37	45	67	15	-	-	-
MELLOMFAG SUBSIDIARY COURSE ...	24	12	12	17	7	-	-	-
STORFAG MAJOR COURSE .....	1	1	-	1	-	-	-	-
HOVEDFAG MAIN COURSE .....	35	13	22	24	7	4	-	-
KRISTENDOMSKUNNSKAP RELIGIOUS KNOWLEDGE .....	323	121	202	41	23	111	-	148
GRUNNFAG FOUNDATION COURSE ...	186	66	120	19	7	67	-	93
MELLOMFAG SUBSIDIARY COURSE ...	65	23	42	8	2	23	-	32
HOVEDFAG MAIN COURSE .....	72	32	40	14	14	21	-	23
TEOLOGI THEOLOGY .....	377	259	118	82	-	-	-	295
CAND.THEOL.-STUDIET CAND.THEOL.	377	259	118	82	-	-	-	295
PRAKTISK-TEOLOGISK SEMINAR SEMINARY OF PRACTICAL THEOLOGY ...	42	31	11	4	-	-	-	38
KATEKETSEMINAR SEMINARY FOR PARISH WORKERS .....	5	1	4	-	-	-	-	5
ANDRE RELIGIONSFAG OTHER SUBJECTS OF RELIGION .....	6	-	6	2	4	-	-	-
EMNEKURS UNIVERSITY COURSES ...	6	-	6	2	4	-	-	-
ESTETISKE FAG FINE ARTS .....	824	396	428	272	63	124	-	365
MUSIKK MUSIC .....	249	138	111	176	-	62	-	11
GRUNNFAG FOUNDATION COURSE ...	94	50	44	68	-	26	-	-
MELLOMFAG SUBSIDIARY COURSE ...	19	9	10	7	-	12	-	-
HOVEDFAG MAIN COURSE .....	129	74	55	95	-	23	-	11
MAGISTERGRAD .....	7	5	2	6	-	1	-	-

1) SE NOTE 2, TABELL 5.

1) SEE NOTE 2, TABLE 5.

TABELL 18 (FORTS.). UNIVERSITETER, STUDENTER ETTER KJØNN/LÆRESTED OG FAG I SEMESTERET. 1. OKTOBER 1985  
 UNIVERSITIES, STUDENTS BY SEX/EDUCATIONAL INSTITUTION AND SUBJECT OF STUDY IN  
 THE SEMESTER. 1 OCTOBER 1985

FAG I SEMESTERET SUBJECT OF STUDY IN THE SEMESTER	I ALT TOTAL	KJØNN SEX		LÆRESTED EDUCATIONAL INSTITUTION				
		MENN MALES	KVINNER FEMALES	UNI- VERSI- TETET I OSLO UNIVERSITY OF OSLO	UNI- VERSI- TETET I BERGEN UNIVERSITY OF BERGEN	UNI- VERSI- TETET I TROND- HEIM <sup>1)</sup> UNIVERSITY OF TROND- HEIM <sup>1)</sup>	UNI- VERSI- TETET I TROMSØ UNIVERSITY OF TROMSØ	ANDRE LÆRE- STEDER OTHER EDU- CATIONAL INSTI- TUTIONS
<b>MUSIKERUTDANNING</b>								
EDUCATION FOR MUSICIANS .....	254	141	113	-	-	-	-	254
INSTRUMENTALLINJE INSTRUMENTAL	135	82	53	-	-	-	-	135
VOKALLINJE VOCAL .....	18	5	13	-	-	-	-	18
MUSIKKPEDAGOGISK LINJE TEACHING OF MUSIC .....	74	38	36	-	-	-	-	74
INSTRUMENTAL SOLISTLINJE INSTRUMENTAL SOLOIST .....	22	11	11	-	-	-	-	22
DIRIGENTLINJE CONDUCTOR .....	2	2	-	-	-	-	-	2
KOMPOSISJONSLINJE COMPOSING .....	3	3	-	-	-	-	-	3
<b>TEATERVITENSKAP/DRAMA DRAMA .....</b>								
STØTTEFAG SUBSIDIARY COURSE .....	211	68	143	87	63	61	-	-
MELLOMFAG SUBSIDIARY COURSE .....	39	12	27	-	39	-	-	-
HOVEDFAG MAIN COURSE .....	105	30	75	74	11	20	-	-
MAGISTERGRAD .....	50	19	31	-	9	41	-	-
	17	7	10	13	4	-	-	-
<b>UTDANNING AV BILDENDE KUNSTNERE EDUCATION IN VISUAL ARTS .....</b>								
STATENS KUNSTAKADEMI, USPESIFISERT LINJE NATIONAL ACADEMY OF FINE ARTS, UNSPECIFIED .....	100	46	54	-	-	-	-	100
<b>USPESIFISERTE ESTETISKE FAG UNSPECIFIED FINE ARTS .....</b>								
STORFAG MAJOR COURSE .....	10	3	7	9	-	1	-	-
DR.ART.-UTDANNING DR.ART .....	9	3	6	9	-	-	-	-
	1	-	1	-	-	1	-	-
<b>HUMANISTISKE FAG ELLERS OTHER ARTS SUBJECTS .....</b>								
ETNOLOGI ETHNOLOGY .....	163	53	110	121	42	-	-	-
GRUNNFAG FOUNDATION COURSE .....	105	36	69	79	26	-	-	-
MELLOMFAG SUBSIDIARY COURSE .....	51	17	34	40	11	-	-	-
HOVEDFAG MAIN COURSE .....	18	3	15	13	5	-	-	-
MAGISTERGRAD .....	9	3	6	-	9	-	-	-
	27	13	14	26	1	-	-	-
<b>FOLKEMINNEVITENSKAP FOLKLORE .....</b>								
GRUNNFAG FOUNDATION COURSE .....	43	7	36	32	11	-	-	-
MELLOMFAG SUBSIDIARY COURSE .....	22	4	18	18	4	-	-	-
HOVEDFAG MAIN COURSE .....	10	-	10	7	3	-	-	-
MAGISTERGRAD .....	3	2	1	-	3	-	-	-
	8	1	7	7	1	-	-	-
<b>ROMERSK KULTUR ROMAN CULTURE .....</b>								
GRUNNFAG FOUNDATION COURSE .....	2	1	1	-	2	-	-	-
	2	1	1	-	2	-	-	-
<b>GRESK KULTUR GREEK CULTURE .....</b>								
GRUNNFAG FOUNDATION COURSE .....	3	1	2	-	3	-	-	-
	3	1	2	-	3	-	-	-
<b>ANTIKKENS SPRÅK OG KULTUR CLASSICAL CULTURE .....</b>								
MELLOMFAG SUBSIDIARY COURSE .....	6	5	1	6	-	-	-	-
	6	5	1	6	-	-	-	-
<b>USPESIFISERTE HUMANISTISKE FAG UNSPECIFIED ARTS SUBJECTS .....</b>								
	11	3	8	10	1	-	-	-
<b>FAGLÆRERUTDANNING TRAINING OF TEACHERS OF VOCATIONAL SUBJECTS .....</b>								
MUSIKK OG SANG MUSIC AND SONG .....	436	210	226	46	-	2	8	380
PEDAGOGISK TILLEGGsutdanning EDUCATION SUPPLEMENTARY .....	16	6	10	-	-	-	-	16
	16	6	10	-	-	-	-	16
<b>IDRETT ATHLETICS .....</b>								
GRUNNFAG FOUNDATION COURSE .....	364	198	166	-	-	-	-	364
MELLOMFAG SUBSIDIARY COURSE .....	89	41	48	-	-	-	-	89
HOVEDFAG MAIN COURSE .....	177	93	84	-	-	-	-	177
	98	64	34	-	-	-	-	98

1) SE NOTE 2, TABELL 5.

1) SEE NOTE 2, TABLE 5.

TABELL 18 (FORTS.). UNIVERSITETER, STUDENTER EFTER KJØNN/LÆRESTED OG FAG I SEMESTERET, 1. OKTOBER 1985  
 UNIVERSITIES, STUDENTS BY SEX/EDUCATIONAL INSTITUTION AND SUBJECT OF STUDY IN  
 THE SEMESTER, 1 OCTOBER 1985

FAG I SEMESTERET SUBJECT OF STUDY IN THE SEMESTER	I ALT TOTAL	KJØNN SEX		LÆRESTED EDUCATIONAL INSTITUTION				
		MENN MALES	KVINNER FEMALES	UNI- VERSI- TETET OF OSLO	UNI- VERSI- TETET OF BERGEN	UNI- VERSI- TETET I TROND- HEIM <sup>1)</sup> OF TROND- HEIM <sup>1)</sup>	UNI- VERSI- TETET TROMSØ	ANDRE LÆRE- STEDER OTHER EDU- CATIONAL INSTI- TUTIONS
NORDISK HUSHOLDSHØGSKOLE, ERNÆRINGSLINJE SCHOOL OF NUTRITION .....	46	3	43	46	-	-	-	-
SYKEPLEIERLÆRERUTDANNING NURSING TEACHER EDUCATION .....	8	1	7	-	-	-	8	-
NAUTIKKUTDANNING VED NTH NAUTICAL SCIENCE .....	2	2	-	-	-	2	-	-
PEDAGOGIKK EDUCATION .....	1007	364	643	488	53	349	88	29
PEDAGOGIKK EDUCATION .....	579	180	399	287	1	230	61	-
DELFAG PART EXAMINATIONS .....	48	20	28	-	-	1	47	-
GRUNNFAG FOUNDATION COURSE .....	190	51	139	85	-	92	13	-
MELLOMFAG SUBSIDIARY COURSE .....	106	27	79	44	-	62	-	-
STORFAG MAJOR COURSE .....	11	4	7	-	-	11	-	-
CAND.PAED.-STUDIET CAND.PAED .....	80	25	55	80	-	-	-	-
HOVEDFAG MAIN COURSE .....	133	45	88	78	-	55	-	-
DR.POLIT.-UTDANNING DR.POLIT .....	10	8	2	-	1	9	-	-
MAGISTERGRAD .....	1	-	1	-	-	-	1	-
SOSIALPEDAGOGIKK SOCIOLOGY OF EDU GRUNNFAG FOUNDATION COURSE .....	201	52	149	201	-	-	-	-
MELLOMFAG SUBSIDIARY COURSE .....	63	12	51	63	-	-	-	-
HOVEDFAG MAIN COURSE .....	29	9	20	29	-	-	-	-
PEDAGOGISK SEMINAR POSTGRADUATE INSTITUTE OF TEACHER TRAINING .....	109	31	78	109	-	-	-	-
227	132	95	-	52	119	27	29	
ØKONOMISK-ADMINISTRATIVE FAG ECONOMIC AND ADMINISTRATIVE SUBJECTS .....	1339	903	436	-	-	-	-	1339
HANDELSHØGSKOLEUTDANNING ECONOMICS AND BUSINESS ADMINISTRATION .....	1217	816	401	-	-	-	-	1217
LIC.PHILOS.-UTDANNING LIC.PHILO SIVILØKONOMSTUDIET BUSINESS ADMINISTRATION AND ECONOMICS .....	1	1	-	-	-	-	-	1
HØYERE AVDELING HIGHER DEGREE .....	1144	756	388	-	-	-	-	1144
72	59	13	-	-	-	-	-	72
REGNSKAPSUTDANNING EDUCATION IN ACCOUNTANCY .....	118	83	35	-	-	-	-	118
HØYERE REVISORUTDANNING HICHER EDUCATION IN ACCOUNTANCY .....	118	83	35	-	-	-	-	118
SAMFUNNSØKONOMISKE FAG ECONOMICS .....	958	598	360	588	244	82	44	-
SAMFUNNSØKONOMI ECONOMICS .....	2	2	-	-	2	-	-	-
STORFAG MAJOR COURSE .....	2	2	-	-	2	-	-	-
SOSIALØKONOMI ECONOMICS .....	952	593	359	586	241	81	44	-
GRUNNFAG FOUNDATION COURSE .....	425	231	194	183	154	46	42	-
MELLOMFAG SUBSIDIARY COURSE .....	74	44	30	22	16	34	2	-
CAND.OECON.-STUDIET, 1.AVD. CAND.OECON., PART 1 .....	273	182	91	273	-	-	-	-
CAND.OECON.-STUDIET, 2.AVD. CAND.OECON., PART 2 .....	105	79	26	105	-	-	-	-
HOVEDFAG MAIN COURSE .....	75	57	18	3	71	1	-	-
ANDRE SAMFUNNSØKONOMISKE FAG OTHER AREAS IN ECONOMICS .....	4	3	1	2	1	1	-	-
DR.POLIT.-UTDANNING DR.POLIT .....	2	2	-	-	1	1	-	-
UTDANNING PÅ FORSKERNIVÅ RESEARCHES LEVEL .....	2	1	1	2	-	-	-	-

1) SE NOTE 2, TABELL 5.

1) SEE NOTE 2, TABLE 5.

TABELL 18 (FORTS.) UNIVERSITETER, STUDENTER ETTER KJØNN/LÆRESTED OG FAG I SEMESTERET, 1. OKTOBER 1985  
 UNIVERSITIES, STUDENTS BY SEX/EDUCATIONAL INSTITUTION AND SUBJECT OF STUDY IN  
 THE SEMESTER, 1 OCTOBER 1985

FAG I SEMESTERET SUBJECT OF STUDY IN THE SEMESTER	I ALT TOTAL	KJØNN SEX		LÆRESTED EDUCATIONAL INSTITUTION				
		MENN MALES	KVINNER FEMALES	UNI- VERSI- TETET I OSLO UNI- VERSITY OF OSLO	UNI- VERSI- TETET BERGEN UNI- VERSITY OF BERGEN	UNI- VERSI- TETET I TROND- HEIM <sup>1)</sup> UNI- VERSITY OF TROND- HEIM <sup>1)</sup>	UNI- VERSI- TETET I TROMSØ UNI- VERSITY OF TROMSØ	ANDRE LÆRE- STEDER OTHER EDU- CATIONAL INSTI- TUTIONS
PSYKOLOGISKE FAG PSYCHOLOGY .....	1485	499	986	727	540	199	19	-
PSYKOLOGI PSYCHOLOGY .....	1485	499	986	727	540	199	19	-
GRUNNFAG FOUNDATION COURSE .....	796	221	575	296	294	187	19	-
CAND.PSYCHOL.-STUDIET CAND.PSYCHOL. ....	656	263	393	417	239	-	-	-
HOVEDFAG MAIN COURSE .....	26	12	14	11	5	10	-	-
DR.POLIT.-UTDANNING DR.POLIT ..	1	1	-	-	-	1	-	-
MAGISTERGRAD .....	6	2	4	3	2	1	-	-
SOSIOLOGISKE FAG SOCIOLOGY .....	795	304	491	456	205	133	1	-
SOSIOLOGI SOCIOLOGY .....	768	291	477	455	182	130	1	-
GRUNNFAG FOUNDATION COURSE .....	362	117	245	164	111	87	-	-
MELLOMFAG SUBSIDIARY COURSE ...	97	38	59	70	27	-	-	-
CAND.SOCIOL.-STUDIET CAND.SOCIOL. ....	160	55	105	160	-	-	-	-
HOVEDFAG MAIN COURSE .....	90	42	48	4	44	42	-	-
MAGISTERGRAD .....	59	39	20	57	-	1	1	-
ANDRE SOSIOLOGISKE FAG OTHER AREAS IN SOCIOLOGY .....	27	13	14	1	23	3	-	-
HOVEDFAG MAIN COURSE .....	20	11	9	-	20	-	-	-
DR.POLIT.-UTDANNING DR.POLIT ..	6	2	4	-	3	3	-	-
SOSIALFAG SOCIAL WORK .....	19	3	16	-	-	19	-	-
HØGRE SOSIONOMUTDANNING HIGHER DEGREE FOR SOCIAL WORKERS .....	19	3	16	-	-	19	-	-
CAND.SOCION.-STUDIET CAND.SOCION. ....	19	3	16	-	-	19	-	-
STATSVITENSKAPELIGE FAG POLITICAL SCIENCE .....	1400	713	687	735	591	-	74	-
STATSVITENSKAP POLITICAL SCIENCE ..	738	387	351	735	3	-	-	-
GRUNNFAG FOUNDATION COURSE .....	379	188	191	379	-	-	-	-
MELLOMFAG SUBSIDIARY COURSE ...	74	34	40	74	-	-	-	-
HOVEDFAG MAIN COURSE .....	281	162	119	278	3	-	-	-
MAGISTERGRAD .....	4	3	1	4	-	-	-	-
SAMMENLIGNENDE POLITIKK COMPARATIVE POLITICS .....	198	114	84	-	198	-	-	-
GRUNNFAG FOUNDATION COURSE .....	128	66	62	-	128	-	-	-
MELLOMFAG SUBSIDIARY COURSE ...	20	11	9	-	20	-	-	-
HOVEDFAG MAIN COURSE .....	50	37	13	-	50	-	-	-
OFFENTLIG ADMINISTRASJONS- OG ORGANISASJONSKUNNSKAP PUBLIC ADMINISTRATION AND ORGANIZATION THEORY .....	453	208	245	-	390	-	63	-
GRUNNFAG FOUNDATION COURSE .....	298	124	174	-	236	-	62	-
MELLOMFAG SUBSIDIARY COURSE ...	56	23	33	-	56	-	-	-
HOVEDFAG MAIN COURSE .....	99	61	38	-	98	-	1	-
ANDRE STATSVITENSKAPELIGE FAG OTHER POLITICAL SCIENCE .....	11	4	7	-	-	-	11	-
STORFAG MAJOR COURSE .....	11	4	7	-	-	-	11	-
PRESSEFAG JOURNALISM .....	140	50	90	114	26	-	-	-
MASSEKOMMUNIKASJON MASS COMMUNICATION .....	139	50	89	114	25	-	-	-
GRUNNFAG FOUNDATION COURSE ...	139	50	89	114	25	-	-	-

1) SE NOTE 2, TABELL 5.

1) SEE NOTE 2, TABLE 5.



TABELL 18 (FORTS.) - UNIVERSITETER. STUDENTER ETTER KJØNN/LÆRESTED OG FAG I SEMESTERET. 1. OKTOBER 1985  
 UNIVERSITIES. STUDENTS BY SEX/EDUCATIONAL INSTITUTION AND SUBJECT OF STUDY IN  
 THE SEMESTER. 1 OCTOBER 1985

FAG I SEMESTERET SUBJECT OF STUDY IN THE SEMESTER	I ALT TOTAL	KJØNN SEX		LÆRESTED EDUCATIONAL INSTITUTION				
		MENN MALES	KVINNER FEMALES	UNI- VERSI- TETET I OSLO UNIVERSITY OF OSLO.	UNI- VERSI- TETET BERGEN UNIVERSITY OF BERGEN	UNI- VERSI- TETET I TROND- HEIM <sup>1)</sup> UNIVERSITY OF TROND- HEIM <sup>1)</sup>	UNI- VERSI- TETET I TROMSØ UNIVERSITY OF TROMSØ	ANDRE LÆRE- STEDER OTHER EDUCATIONAL INSTITUTIONS
JURIDISKE FAG LAW .....	5240	2699	2541	3956	1165	-	119	-
JUS LAW .....	640	322	318	-	521	-	119	-
GRUNNFAG FOUNDATION COURSE .....	620	312	308	-	521	-	99	-
STORFAG MAJOR COURSE .....	20	10	10	-	-	-	20	-
OFFENTLIG RETT PUBLIC LAW .....	195	92	103	135	60	-	-	-
GRUNNFAG FOUNDATION COURSE .....	167	81	86	118	49	-	-	-
MELLOMFAG SUBSIDIARY COURSE .....	28	11	17	17	11	-	-	-
KRIMINOLOGI CRIMINOLOGY .....	130	41	89	130	-	-	-	-
GRUNNFAG FOUNDATION COURSE .....	99	30	69	99	-	-	-	-
MELLOMFAG SUBSIDIARY COURSE .....	23	8	15	23	-	-	-	-
HOVEDFAG MAIN COURSE .....	8	3	5	8	-	-	-	-
CAND. JUR.-STUDIET								
CAND. JUR. ....	4224	2210	2014	3640	584	-	-	-
1.- OG 2.AVD. PARTS 1 AND 2 .....	3283	1643	1640	2851	432	-	-	-
3.AVD. PART 3 .....	941	567	374	789	152	-	-	-
ANDRE JURIDISKE FAG OTHER LAW SUBJECTS .....	50	34	16	50	-	-	-	-
SAMFUNNSFAG ELLERS OTHER SOCIAL SCIENCES .....	1078	515	563	349	415	218	96	-
ETNOGRAFI ETHNOGRAPHY .....	540	215	325	274	186	80	-	-
GRUNNFAG FOUNDATION COURSE .....	318	114	204	147	99	72	-	-
MELLOMFAG SUBSIDIARY COURSE .....	57	13	44	30	27	-	-	-
HOVEDFAG MAIN COURSE .....	126	66	60	71	52	3	-	-
MAGISTERGRAD .....	39	22	17	26	8	5	-	-
KULTURGEOGRAFI								
CULTURAL GEOGRAPHY .....	191	122	69	66	55	70	-	-
GRUNNFAG FOUNDATION COURSE .....	87	54	33	32	20	35	-	-
MELLOMFAG SUBSIDIARY COURSE .....	22	13	9	4	1	17	-	-
HOVEDFAG MAIN COURSE .....	82	55	27	30	34	18	-	-
SAMFUNNSKUNNSKAP								
NORWEGIAN SOCIETY .....	166	67	99	-	2	68	96	-
GRUNNFAG FOUNDATION COURSE .....	132	55	77	-	2	68	62	-
MELLOMFAG SUBSIDIARY COURSE .....	34	12	22	-	-	-	34	-
STATISTIKK STATISTICS .....	8	4	4	8	-	-	-	-
GRUNNFAG FOUNDATION COURSE .....	8	4	4	8	-	-	-	-
INFORMASJONSVITENSKAP								
INFORMATION .....	128	81	47	-	128	-	-	-
GRUNNFAG FOUNDATION COURSE .....	91	55	36	-	91	-	-	-
MELLOMFAG SUBSIDIARY COURSE .....	6	5	1	-	6	-	-	-
HOVEDFAG MAIN COURSE .....	31	21	10	-	31	-	-	-
ANDRE SAMFUNNSFAG OTHER SOCIAL SCIENCES .....	35	18	17	1	34	-	-	-
FORBEREDENDE PRØVE FOR SAMFUNNS- VITERE PRELIMINARY UNIVERSITY EXAMINATIONS FOR SOCIAL SCIENTISTS .....	34	18	16	-	34	-	-	-
DR.ART.-UTDANNING DR.ART .....	1	-	1	1	-	-	-	-
USPESIFISERTE SAMFUNNSFAG UNSPECIFIED SOCIAL SCIENCE .....	84	43	41	14	9	-	61	-

1) SE NOTE 2, TABELL 5.

1) SEE NOTE 2, TABLE 5.

TABELL 18 (FORTS.). UNIVERSITETER, STUDENTER ETTER KJØNN/LÆRESTED OG FAG I SEMESTERET, 1. OKTOBER 1985  
 UNIVERSITIES, STUDENTS BY SEX/EDUCATIONAL INSTITUTION AND SUBJECT OF STUDY IN  
 THE SEMESTER, 1 OCTOBER 1985

FAG I SEMESTERET SUBJECT OF STUDY IN THE SEMESTER	I ALT TOTAL	KJØNN SEX		LÆRESTED EDUCATIONAL INSTITUTION				
		MENN MALES	KVINNER FEMALES	UNI- VERSI- TETET I OSLO UNI- VERSI- TETET OF OSLO	UNI- VERSI- TETET I BERGEN UNI- VERSI- TETET OF BERGEN	UNI- VERSI- TETET I TROND- HEIM <sup>1)</sup> UNI- VERSI- TETET OF TROND- HEIM <sup>1)</sup>	UNI- VERSI- TETET I TROMSØ UNI- VERSI- TETET OF TROMSØ	ANDRE LÆRE- STEDER OTHER EDU- CATIONAL INSTI- TUTIONS
MATEMATISKE FAG MATHEMATICS .....	3460	2420	1040	2193	655	356	256	-
MATEMATIKK MATHEMATICS .....	1678	1139	539	1040	441	80	117	-
FORBEREDENDE PRØVER PRELIMI- NARY UNIVERSITY EXAMINATIONS ...	2	1	1	-	2	-	-	-
FORBEREDENDE PRØVER FOR SOSIALØKONOMER PRELIMINARY UNIVERSITY EXAMINATIONS FOR ECONOMISTS .....	12	4	8	12	-	-	-	-
EMNEKURS UNIVERSITY COURSES .....	1578	1068	510	985	413	68	112	-
HOVEDFAG MAIN COURSE .....	71	52	19	36	21	11	3	-
DR.SCIENT.-STUDIET DR.SCIENT ...	15	14	1	7	5	1	2	-
MEKANIKK MECHANICS .....	29	23	6	29	-	-	-	-
EMNEKURS UNIVERSITY COURSES ...	22	18	4	22	-	-	-	-
HOVEDFAG MAIN COURSE .....	6	4	2	6	-	-	-	-
DR.SCIENT.-STUDIET DR.SCIENT ...	1	1	-	1	-	-	-	-
STATISTIKK STATISTICS .....	198	124	74	90	68	32	8	-
FORBEREDENDE PRØVE FOR SAMFUNNS- VITERE PRELIMINARY UNIVERSITY EXAMINATIONS FOR SOCIAL SCIENTISTS .....	28	21	7	-	28	-	-	-
EMNEKURS UNIVERSITY COURSES .....	119	73	46	51	32	28	8	-
HOVEDFAG MAIN COURSE .....	46	28	18	36	6	4	-	-
DR.SCIENT.-STUDIET DR.SCIENT ...	5	2	3	3	2	-	-	-
INFORMATIKK COMPUTER SCIENCE .....	1492	1110	382	973	146	244	129	-
EMNEKURS UNIVERSITY COURSES ...	1174	849	325	718	109	226	121	-
HOVEDFAG MAIN COURSE .....	310	254	56	247	37	18	8	-
DR.SCIENT.-STUDIET DR.SCIENT ...	8	7	1	8	-	-	-	-
EDB FOR HUMANISTER DATA PROCESSING FOR HUMANISTS .....	61	24	37	59	-	-	2	-
USPESIFISERTE MATEMATISKE FAG UNSPECIFIED MATHEMATICS .....	2	-	2	2	-	-	-	-
FYSISKE OG KJEMISKE FAG PHYSICS AND CHEMISTRY .....	1167	810	357	673	323	108	63	-
FYSIKK PHYSICS .....	441	373	68	244	132	40	25	-
EMNEKURS UNIVERSITY COURSES ...	213	174	39	133	56	12	12	-
HOVEDFAG MAIN COURSE .....	213	185	28	102	73	26	12	-
DR.SCIENT.-STUDIET DR.SCIENT ...	15	14	1	9	3	2	1	-
ASTRONOMI ASTRONOMY .....	35	32	3	35	-	-	-	-
EMNEKURS UNIVERSITY COURSES ...	27	24	3	27	-	-	-	-
HOVEDFAG MAIN COURSE .....	7	7	-	7	-	-	-	-
DR.SCIENT.-STUDIET DR.SCIENT ...	1	1	-	1	-	-	-	-
GEOFYSIKK GEOPHYSICS .....	85	67	18	66	19	-	-	-
EMNEKURS UNIVERSITY COURSES ...	29	24	5	29	-	-	-	-
HOVEDFAG MAIN COURSE .....	55	42	13	37	18	-	-	-
DR.SCIENT.-STUDIET DR.SCIENT ...	1	1	-	-	1	-	-	-
KYBERNETIKK .....	12	9	3	-	-	-	12	-
HOVEDFAG MAIN COURSE .....	12	9	3	-	-	-	12	-
KJEMI CHEMISTRY .....	594	329	265	328	172	68	26	-
EMNEKURS UNIVERSITY COURSES ...	393	212	181	217	116	44	16	-
HOVEDFAG MAIN COURSE .....	180	103	77	106	44	22	8	-
DR.SCIENT.-STUDIET DR.SCIENT ...	21	14	7	5	12	2	2	-
GEOGRAFISKE OG GEOLOGISKE FAG GEOGRAPHY AND GEOLOGY .....	700	519	181	323	286	1	90	-
GEOGRAFI GEOGRAPHY .....	87	59	28	83	2	1	1	-
EMNEKURS UNIVERSITY COURSES ...	35	23	12	34	1	-	-	-
HOVEDFAG MAIN COURSE .....	50	34	16	47	1	1	1	-
DR.SCIENT.-STUDIET DR.SCIENT ...	2	2	-	2	-	-	-	-

1) SE NOTE 2, TABELL 5.

1) SEE NOTE 2, TABLE 5.

TABELL 18 (FORTS.). UNIVERSITETER. STUDENTER ETTER KJØNN/LÆRESTED OG FAG I SEMESTERET. 1. OKTOBER 1985  
 UNIVERSITIES. STUDENTS BY SEX/EDUCATIONAL INSTITUTION AND SUBJECT OF STUDY IN  
 THE SEMESTER. 1 OCTOBER 1985

FAG I SEMESTERET SUBJECT OF STUDY IN THE SEMESTER	I ALT TOTAL	KJØNN SEX		LÆRESTED EDUCATIONAL INSTITUTION				
		MENN MALES	KVINNER FEMALES	UNI- VERSI- TETET I OSLO UNI- VERSITY OF OSLO	UNI- VERSI- TETET I BERGEN UNI- VERSITY OF BERGEN	UNI- VERSI- TETET I TROND- HEIM <sup>1)</sup> UNI- VERSITY OF TROND- HEIM <sup>1)</sup>	UNI- VERSI- TETET I TROMSØ UNI- VERSITY OF TROMSØ	ANDRE LÆRE- STEDER OTHER EDU- CATIONAL INSTI- TUTIONS
GEOLOGI GEOLOGY .....	603	453	150	230	284	-	89	-
EMNEKURS UNIVERSITY COURSES ...	298	216	82	78	173	-	47	-
HOVEDFAG MAIN COURSE .....	302	234	68	152	108	-	42	-
DR.SCIENT.-STUDIET DR.SCIENT ...	3	3	-	-	3	-	-	-
LIMNOLOGI LIMNOLOGY .....	10	7	3	10	-	-	-	-
HOVEDFAG MAIN COURSE .....	10	7	3	10	-	-	-	-
BIOLOGISKE FAG BIOLOGY .....	889	516	373	294	287	201	107	-
BIOLOGI BIOLOGY .....	531	294	237	250	123	75	83	-
EMNEKURS UNIVERSITY COURSES ...	301	152	149	96	97	68	40	-
HOVEDFAG MAIN COURSE .....	210	133	77	138	22	7	43	-
DR.SCIENT.-STUDIET DR.SCIENT ...	20	9	11	16	4	-	-	-
BOTANIKK BOTANY .....	126	65	61	11	34	58	23	-
EMNEKURS UNIVERSITY COURSES ...	53	22	31	4	23	20	6	-
HOVEDFAG MAIN COURSE .....	53	32	21	7	9	34	3	-
DR.SCIENT.-STUDIET DR.SCIENT ...	20	11	9	-	2	4	14	-
ZOOLOGI ZOOLOGY .....	136	96	40	21	48	66	1	-
EMNEKURS UNIVERSITY COURSES ...	30	15	15	5	6	18	1	-
HOVEDFAG MAIN COURSE .....	98	75	23	16	37	45	-	-
DR.SCIENT.-STUDIET DR.SCIENT ...	8	6	2	-	5	3	-	-
FISKERIBIOLOGI MARINE BIOLOGY...	51	42	9	1	48	2	-	-
HOVEDFAG MAIN COURSE .....	42	34	8	1	39	2	-	-
DR.SCIENT.-STUDIET DR.SCIENT ...	9	8	1	-	9	-	-	-
ERNÆRINGSBIOLOGI								
MUTRITION BIOLOGY .....	42	17	25	11	31	-	-	-
HOVEDFAG MAIN COURSE .....	40	16	24	11	29	-	-	-
DR.SCIENT.-STUDIET DR.SCIENT ...	2	1	1	-	2	-	-	-
USPESIFISERTE BIOLOGISKE FAG								
UNSPECIFIED BIOLOGY .....	3	2	1	-	3	-	-	-
HOVEDFAG MAIN COURSE .....	3	2	1	-	3	-	-	-
MASKINTEKNISKE FAG								
MECHANICAL ENGINEERING .....	1175	1050	125	-	-	1175	-	-
SIVILINGENIØRSTUDIET, ALMINNELIG MASKIN- OG DRIFTSTEKNIKK MECHANICAL ENGINEERING, GENERAL ..	738	658	80	-	-	738	-	-
SIVILINGENIØRSTUDIET, SKIPS- OG SKIPSMASKINBYGGING MARINE ENGINEERING .....	362	319	43	-	-	362	-	-
DR.ING.-STUDIET MASKINFAG DR.ING. MECHANICAL ENGINEERING ...	38	36	2	-	-	38	-	-
DR.ING.-STUDIET SKIPSFAG DR.ING. MARINE ENGINEERING .....	37	37	-	-	-	37	-	-
ELEKTROTEKNISKE FAG								
ELECTRICAL ENGINEERING .....	1090	938	152	-	-	1090	-	-
SIVILINGENIØRSTUDIET, ELEKTROTEKNI ELECTRICAL ENGINEERING .....	1026	876	150	-	-	1026	-	-
DR.ING.-STUDIET ELEKTROFAG DR.ING. ELECTRICAL ENGINEERING ...	64	62	2	-	-	64	-	-

1) SE NOTE 2, TABELL 5.

1) SEE NOTE 2, TABLE 5.

TABELL 18 (FORTS.). UNIVERSITETER, STUDENTER ETTER KJØNN/LÆRESTED OG FAG I SEMESTERET, 1. OKTOBER 1985  
 UNIVERSITIES, STUDENTS BY SEX/EDUCATIONAL INSTITUTION AND SUBJECT OF STUDY IN  
 THE SEMESTER, 1 OCTOBER 1985

FAG I SEMESTERET SUBJECT OF STUDY IN THE SEMESTER	I ALT TOTAL	KJØNN SEX		LÆRESTED EDUCATIONAL INSTITUTION				
		MENN MALES	KVINNER FEMALES	UNI- VERSI- TETET I OSLO UNI- VERSITY OF OSLO	UNI- VERSI- TETET BERGEN UNI- VERSITY OF BERGEN	UNI- VERSI- TETET I TROND- HEIM <sup>1)</sup> UNI- VERSITY OF TROND- HEIM <sup>1)</sup>	UNI- VERSI- TETET I TROMSØ UNI- VERSITY OF TROMSØ	ANDRE LÆRE- STEDER OTHER EDU- CATIONAL INSTI- TUTIONS
KJEMITEKNISKE FAG CHEMISCAL ENGINEERING .....	1032	607	425	-	-	1032	-	-
SIVILINGENIØRSTUDIET, KJEMITEKNIKK CHEMISCAL ENGINEERING .....	612	301	311	-	-	612	-	-
SIVILINGENIØRSTUDIET, MINERALUTVIN ING MINERALOGY ENGINEERING.....	359	256	103	-	-	359	-	-
DR.ING.-STUDIET KJEMIFAG DR.ING. CHEMISCAL ENGINEERING ....	61	50	11	-	-	61	-	-
BYGGE- OG ANLEGGSTEKNISKE FAG BUILDING AND CONSTRUCTION ENGINEERING .....	1543	1033	510	29	-	1314	-	200
ARKITEKTSTUDIET ARCHITECTURE ....	514	244	270	-	-	314	-	200
SIVILINGENIØRSTUDIET, BYGNINGSFAG CONSTRUCTION .....	876	651	225	-	-	876	-	-
DR.ING.-STUDIET BYGNINGSFAG DR.ING. CONSTRUCTION .....	61	58	3	-	-	61	-	-
DR.ING.-STUDIET BERGFAG DR.ING. MINING .....	49	44	5	-	-	49	-	-
DR.ING.-STUDIET ARKITEKTFAG DR.ING. ARCHITECTURE .....	43	36	7	29	-	14	-	-
NATURVITENSKAPELIGE OG TEKNISKE FAG ELLERS NATURAL SCIENCE, MATHE- MATICS AND ENGINEERING N.E.C. ....	900	615	285	5	1	594	2	298
DR.ING.-STUDIET DR.ING .....	16	16	-	-	-	16	-	-
SIVILINGENIØRSTUDIET, METALL- URGISK LINJE METALLURGY .....	129	81	48	-	-	129	-	-
SIVILINGENIØRSTUDIET, LINJE FOR ØKONOMISKE- ADMINISTRATIVE FAG ECONOMIC- AND ADMINISTRATIVE SUBJECTS, ENGINEERING.....	28	25	3	-	-	28	-	-
SIVILINGENIØRSTUDIET, LINJE FOR EDB DATA PROCESSING .....	94	81	13	-	-	94	-	-
DR.ING.-STUDIET ALMENFAG DR.ING. GENERAL ENGINEERING .....	34	29	5	-	-	34	-	-
NÆRINGSMIDDELKANDIDATSTUDIET DAIRY ENGINEERING .....	79	24	55	-	-	-	-	79
JORDSKIFTEKANDIDATSTUDIET CONVEYANCING .....	126	85	41	-	-	-	-	126
NATURFORVALTNINGSKANDIDATSTUDIET ADMINISTRATION OF NATURAL RESOURCE	93	59	34	-	-	-	-	93
USPESIFISERT NATURVITENSKAP OG TEKNIKK UNSPECIFIED NATURAL SCIENCES AND ENGINEERING .....	78	47	31	69	1	8	-	-
HELSEVERNFAK MEDICINE .....	2330	1210	1120	1244	670	143	273	-
MEDISIN MEDICINE .....	2188	1190	998	1176	616	143	253	-
GRUNNFAG FOUNDATION COURSE ....	31	5	26	-	-	-	31	-
CAND.MED.-STUDIET CAND.MED. ....	2086	1141	945	1117	604	143	222	-
TILLEGGSKURS FOR UTENLANDS- STUDENTER COURSE FOR STUDENTS WITH A FOREIGN DEGREE .....	71	44	27	59	12	-	-	-
SOSIALMEDISIN SOCIAL MEDICINE.....	1	1	-	1	-	-	-	-
STØTTEFAG SUBSIDIARY COURSE ....	1	1	-	1	-	-	-	-

1) SE NOTE 2, TABELL 5.

1) SEE NOTE 2, TABLE 5.

TABELL 18 (FORTS.). UNIVERSITETER. STUDENTER ETTER KJØNN/LÆRESTED OG FAG I SEMESTERET. 1. OKTOBER 1985  
 UNIVERSITIES. STUDENTS BY SEX/EDUCATIONAL INSTITUTION AND SUBJECT OF STUDY IN  
 THE SEMESTER. 1 OCTOBER 1985

FAG I SEMESTERET SUBJECT OF STUDY IN THE SEMESTER	I ALT TOTAL	KJØNN SEX		LÆRESTED EDUCATIONAL INSTITUTION				
		MENN MALES	KVINNER FEMALES	UNI- VERSI- TETET I OSLO UNI- VERSITY OF OSLO	UNI- VERSI- TETET I BERGEN UNI- VERSITY OF BERGEN	UNI- VERSI- TETET I TROND- HEIM <sup>1)</sup> UNI- VERSITY OF TROND- HEIM <sup>1)</sup>	UNI- VERSI- TETET I TROMSØ UNI- VERSITY OF TROMSØ	ANDRE LÆRE- STEDER OTHER EDU- CATIONAL INSTI- TUTIONS
SYKEPLEIEVITENSKAP								
NURSING SCIENCE	121	19	102	67	54	-	-	-
GRUNNFAG FOUNDATION COURSE	34	3	31	-	34	-	-	-
MELLOMFAG SUBSIDIARY COURSE	11	1	10	-	11	-	-	-
CAND. NURSOL-STUDIET								
CAND. NURSOL	67	13	54	67	-	-	-	-
HOVEDFAG MAIN COURSE	9	2	7	-	9	-	-	-
HELSEØSTERUTDANNING								
HEALTH VISITOR EDUCATION	20	-	20	-	-	-	20	-
TANNPLEIEFAG DENTAL HYGIENE	459	227	232	255	204	-	-	-
ODONTOLOGI DENTISTRY	459	227	232	255	204	-	-	-
CAND. ODONT.-STUDIET	458	226	232	254	204	-	-	-
TILLEGGSKURS FOR UTENLANDS- STUDENTER COURSE FOR STUDENTS WITH A FOREIGN DEGREE	1	1	-	1	-	-	-	-
APOTEK FAG PHARMACY	208	46	162	208	-	-	-	-
FARMASI PHARMACY	208	46	162	208	-	-	-	-
CAND. PHARM.-STUDIET								
CAND. PHARM.	201	43	158	201	-	-	-	-
DR. SCIENT.-STUDIET	7	3	4	7	-	-	-	-
VETERINÆRFAG VETERINARY MEDICINE	262	129	133	-	-	-	-	262
VETERINÆRMEDISIN VETERINARY MEDICINE	262	129	133	-	-	-	-	262
CAND. MED. VET.-STUDIET								
CAND. MED. VET.	250	122	128	-	-	-	-	250
TILLEGGSKURS FOR UTENLANDS- STUDENTER COURSE FOR STUDENTS WITH A FOREIGN DEGREE	12	7	5	-	-	-	-	12
JORDBRUKSFAG AGRICULTURE	503	296	207	-	-	-	-	503
SIVILAGRONOMSTUDIET AGRICULTURE	503	296	207	-	-	-	-	503
ALLSIDIG LINJE GENERAL BRANCH	120	80	40	-	-	-	-	120
HUSDYRBRUK ANIMAL HUSBANDRY	93	36	57	-	-	-	-	93
PLANTEDYR KING PLANT CULTIVATION	52	19	33	-	-	-	-	52
LANDBRUKSTEKNIKK AGRICULTURAL TECHNOLOGY	58	54	4	-	-	-	-	58
LANDBRUKSØKONOMI AGRICULTURAL ECONOMICS	110	73	37	-	-	-	-	110
JORDFAG SOIL SUBJECTS	70	34	36	-	-	-	-	70
GARTNERI-OG HAGEBRUKSFAG HORTICULTURE	135	41	94	-	-	-	-	135
HAGEARKITEKTSTUDIET HORTI- CULTURAL ARCHITECTURE	135	41	94	-	-	-	-	135
SKOGBRUKSFAG FORESTRY	117	107	10	-	-	-	-	117
FORSTKANDIDATSTUDIET GRADUATE IN FORESTRY	117	107	10	-	-	-	-	117
FISKERIFAG FISHERY SCIENCE	97	77	20	-	-	-	97	-
FISKERIKANDIDATSTUDIET GRADUATE IN FISHERY SCIENCE	97	77	20	-	-	-	97	-
UOPPGITT UNKNOWN	68	35	33	68	-	-	-	-
UNIVERSITETSNIVR I UNIVERSITY LEVEL I	66	34	32	66	-	-	-	-
UNIVERSITETSNIVR III UNIVERSITY LEVEL III	2	1	1	2	-	-	-	-

1) SE NOTE 2, TABELL 5.

1) SEE NOTE 2, TABLE 5.

Tabell 19. Universiteter. Nye studenter<sup>1</sup> etter kjønn og alder. 1983 - 1985 Universities. New students<sup>1</sup> by sex and age. 1983 - 1985

Alder Age	I alt Total			Menn Males			Kvinner Females		
	1983	1984	1985 <sup>2</sup>	1983	1984	1985 <sup>2</sup>	1983	1984	1985 <sup>2</sup>
I alt Total .....	11 457	11 381	10 215	5 304	5 339	4 885	6 153	6 042	5 330
19 år og under years and under .....	2 470	2 705	2 423	993	1 185	1 089	1 477	1 520	1 334
20 år years .....	2 483	2 408	1 966	1 039	1 029	806	1 444	1 379	1 160
21 " .....	1 652	1 483	1 458	898	785	791	754	698	667
22 " .....	903	853	725	499	466	422	404	387	303
23 " .....	579	571	542	309	316	307	270	255	235
24 " .....	420	408	435	220	219	255	200	189	180
25 " .....	346	345	350	198	195	197	148	150	153
26 " .....	340	321	273	199	170	154	141	151	119
27 " .....	269	258	268	139	151	148	130	107	120
28 " .....	204	207	194	117	115	112	87	92	82
29 " .....	193	178	136	99	81	75	94	97	61
30 år og over years and over .....	1 598	1 644	1 445	594	627	529	1 004	1 017	916

Prosent Per cent

I alt .....	100,0	100,0	100,0	100,0	100,0	100,0	100,0	100,0	100,0
19 år og under .....	21,6	23,8	23,7	18,7	22,2	22,3	24,0	25,2	25,0
20 år .....	21,7	21,2	19,2	19,6	19,3	16,5	23,5	22,8	21,8
21 " .....	14,4	13,0	14,3	16,9	14,7	16,2	12,3	11,6	12,5
22 " .....	7,9	7,5	7,1	9,4	8,7	8,6	6,5	6,4	5,7
23 " .....	5,1	5,0	5,3	5,8	5,9	6,3	4,4	4,2	4,4
24 " .....	3,7	3,6	4,3	4,2	4,1	5,2	3,3	3,1	3,4
25 " .....	3,0	3,0	3,4	3,7	3,7	4,0	2,4	2,5	2,9
26 " .....	3,0	2,8	2,7	3,8	3,2	3,2	2,3	2,5	2,2
27 " .....	2,4	2,3	2,6	2,6	2,8	3,0	2,1	1,8	2,3
28 " .....	1,8	1,8	1,9	2,2	2,2	2,3	1,4	1,5	1,5
29 " .....	1,7	1,6	1,3	1,9	1,5	1,5	1,5	1,6	1,1
30 år og over .....	14,0	14,5	14,1	11,2	11,8	10,8	16,3	16,8	17,2

<sup>1</sup> Om definisjon av "nye studenter", se tekstdel, avsnitt 4.1. <sup>2</sup> Se note 3, side 102.

<sup>1</sup> Concerning definition of "new students", see text, 4.1. <sup>2</sup> See note 3, page 102.

Tabell 20. Universiteter. Nye studenter<sup>1</sup> etter kjønn og lærested. 1983 - 1985 Universities.  
New students<sup>1</sup> by sex and educational institution. 1983 - 1985

Kjønn og lærested Sex and educational institution	1983		1984		1985	
	I alt Total	Av dette i høstse- mesteret Of which in the autumn	I alt	Av dette i høstse- mesteret	I alt	Av dette i høstse- mesteret
MENN OG KVINNER MALES AND FEMALES ...	11 457	8 408	11 381	8 651	10 215 <sup>2</sup>	7 614 <sup>2</sup>
Norges landbrukshøgskole Norwegian College of Agriculture .....	207	190	203	185	268	251
Universitetet i Oslo University of Oslo .....	5 530	3 769	5 493	3 940	5 111	3 642
Menighetsfakultetet Free Faculty of Theology .....	67	58	57	48	47	41
Norges Veterinærhøgskole The Norwegian College of Veterinary Medicine .....	37	36	32	32	35	34
Arkitektshøgskolen i Oslo The Oslo School of Architecture .....	18	18	18	18	26	26
Norges idrettshøgskole Norwegian College of Physical Education and Sport .....	83	83	103	101	108	107
Norges Musikkhøgskole The Norwegian State Academy of Music .....	61	60	63	63	61	60
Statens Kunstakademi National Academy of Fine Arts .....	34	34	20	20	21	21
Universitetet i Bergen University of Bergen .....	2 531	1 876	2 294	1 711	2 094	1 641
Norges Handelshøgskole Norwegian School of Economics and Business Administration .....	212	211	257	255	289	288
Universitetet i Trondheim University of Trondheim .....	1 882	1 625	2 036	1 797	1 324 <sup>2</sup>	1 025 <sup>2</sup>
Av dette Of which						
Den almenvitenskapelige høgskolen College of Arts and Science .....	984	734	1 034	813	277 <sup>3</sup>	2 <sup>3</sup>
Norges tekniske høgskole The Norwegian Institute of Technology ...	890	886	998	980	1 041	1 018
Universitetet i Tromsø University of Tromsø .....	795	448	805	481	831	478
MENN MALES .....	5 304	3 925	5 339	4 048	4 885 <sup>2</sup>	3 661 <sup>2</sup>
Norges landbrukshøgskole .....	141	126	117	99	171	154
Universitetet i Oslo .....	2 213	1 518	2 273	1 633	2 096	1 497
Menighetsfakultetet .....	31	26	23	19	27	22
Norges Veterinærhøgskole .....	18	18	17	17	21	21
Arkitektshøgskolen i Oslo .....	10	10	11	11	14	14
Norges idrettshøgskole .....	48	48	55	54	51	50

<sup>1</sup> Om definisjon av "nye studenter", se tekstdelen, avsnitt 4.1. <sup>2</sup> Se note 3. <sup>3</sup> Tallet er mye for lavt på grunn av mangelfulle data.

<sup>1</sup> Concerning definition of "new students", see text, 4.1. <sup>2</sup> See note 3. <sup>3</sup> The number is much to low because of incomplete data.

Tabell 20 (forts.). Universiteter. Nye studenter<sup>1</sup> etter kjønn og lærested. 1983 - 1985 Universities. New students<sup>1</sup> by sex and educational institution. 1983 - 1985

Kjønn og lærested	1983		1984		1985	
	I alt	Av dette i høstsemesteret	I alt	Av dette i høstsemesteret	I alt	Av dette i høstsemesteret
MENN (forts.) MALES (cont.)						
Norges Musikkhøgskole .....	30	30	35	35	31	30
Statens Kunstakademi .....	22	22	10	10	9	9
Universitetet i Bergen .....	1 140	830	1 057	762	917	718
Norges Handelshøyskole .....	164	163	180	180	177	177
Universitetet i Trondheim .....	1 031	929	1 115	1 014	900 <sup>2</sup>	741 <sup>2</sup>
Av dette						
Den allmennvitenskapelige høgskolen	350	253	369	284	140 <sup>3</sup>	1 <sup>3</sup>
Norges tekniske høgskole .....	677	674	743	727	757	737
Universitetet i Tromsø .....	456	205	446	214	471	228
KVINNER FEMALES .....	6 153	4 483	6 042	4 603	5 330 <sup>2</sup>	3 953 <sup>2</sup>
Norges landbrukshøgskole .....	66	64	86	86	97	97
Universitetet i Oslo .....	3 317	2 251	3 220	2 307	3 015	2 145
Menighetsfakultetet .....	36	32	34	29	20	19
Norges Veterinærhøgskole .....	19	18	15	15	14	13
Arkitektshøgskolen i Oslo .....	8	8	7	7	12	12
Norges idrettshøgskole .....	35	35	48	47	57	57
Norges Musikkhøgskole .....	31	30	28	28	30	30
Statens Kunstakademi .....	12	12	10	10	12	12
Universitetet i Bergen .....	1 391	1 046	1 237	949	1 177	923
Norges Handelshøyskole .....	48	48	77	75	112	111
Universitetet i Trondheim .....	851	696	921	783	424 <sup>2</sup>	284 <sup>2</sup>
Av dette						
Den allmennvitenskapelige høgskole .	634	481	665	529	137 <sup>3</sup>	1 <sup>3</sup>
Norges tekniske høgskole .....	213	212	255	253	284	281
Universitetet i Tromsø .....	339	243	359	267	360	250

<sup>1</sup> Se note 1, side 102.   <sup>2</sup> Se note 2, side 102.   <sup>3</sup> Se note 3, side 102.

<sup>1</sup> See note 1, page 102.   <sup>2</sup> See note 2, page 102.   <sup>3</sup> See note 3, page 102.



Tabell 21. Universiteter. Nye studenter<sup>1</sup> etter kjønn og utdanningens art (enkeltutdanning).  
 1983 - 1985 Universities. New students<sup>1</sup> by sex and type of education (programme).  
 1983 - 1985

Utdanningens art Type of education	I alt Total			Menn Males			Kvinner Females		
	1983	1984	1985 <sup>2</sup>	1983	1984	1985 <sup>2</sup>	1983	1984	1985 <sup>2</sup>
I alt Total .....	11 457	11 381	10 215	5 304	5 339	4 885	6 153	6 042	5 330
Humaniora og estetikk Humanities, religion and theology, fine and applied arts programmes .....	1 131	1 255	1 043	457	499	405	674	756	638
Enkeltfag .....	442	583	439	148	182	130	294	401	309
Cand.mag.-utdanning .....	189	165	169	52	55	52	137	110	117
Cand.philol.-utdanning .....	88	97	69	39	47	26	49	50	43
Mag.art.-utdanning .....	7	8	10	2	4	4	5	4	6
Dr.art.-utdanning .....	-	2	2	-	2	2	-	-	-
Norsk for utenlandske studenter ..	262	283	237	132	140	126	130	143	111
Cand.theol.-utdanning .....	45	33	36	31	24	25	14	9	11
Praktisk-teologisk seminar .....	1	-	-	-	-	-	1	-	-
Kateketseminar .....	3	1	-	1	-	-	2	1	-
Norges Musikkhøgskole - kandidat- studier .....	58	58	59	28	31	31	30	27	28
Norges Musikkhøgskole - fordyp- ningsstudier .....	2	5	1	2	4	-	-	1	1
Statens Kunstakademi, bildende kunst .....	34	20	21	22	10	9	12	10	12
Undervisning Teacher training programmes .....	303	286	243	130	116	101	173	170	142
Enkeltfag .....	109	62	60	33	15	19	76	47	41
Cand.paed.-utdanning .....	3	6	4	-	1	1	3	5	3
Mag.art.-utdanning .....	-	-	1	-	-	-	-	-	1
Adjunktutdanning .....	78	86	47	29	30	18	49	56	29
Lektorutdanning .....	-	-	-	-	-	-	-	-	-
Pedagogisk seminar .....	40	41	43	34	27	28	6	14	15
Idrettsfag .....	53	70	70	30	40	33	23	30	37
Sykepleierlærerutdanning .....	9	3	-	3	-	-	6	3	-
Nordisk Husholdshøgskole, ernæringslinje .....	11	16	18	1	1	2	10	15	16
Nautikkutdanning, NTH .....	-	2	-	-	2	-	-	-	-
Administrasjon, økonomi, samfunns- vitenskap og jus Business adminis- tration, social and behavioural science and law programmes .....	2 096	2 329	1 772	1 051	1 199	917	1 045	1 130	855
Enkeltfag .....	405	553	344	161	223	158	244	330	186
Cand.mag.-utdanning .....	192	222	222	96	110	112	96	112	110
Cand.polit.-utdanning .....	92	101	102	59	61	49	33	40	53
Mag.art.-utdanning .....	12	5	2	6	3	1	6	2	1
Siviløkonomutdanning .....	148	185	185	107	124	115	41	61	70
Høyere avdeling NHH .....	1	5	5	1	4	2	-	1	3
Høyere revisorutdanning .....	63	67	87	56	52	58	7	15	29
Exam.oecon.-utdanning .....	5	9	4	2	7	2	3	2	2
Cand.oecon.-utdanning .....	32	26	25	17	19	11	15	7	14
Cand.psychol.-utdanning .....	100	89	92	31	33	20	69	56	72
Cand.sociol.-utdanning .....	10	8	3	3	4	1	7	4	2
Cand.socion.-utdanning .....	1	5	-	-	1	-	1	4	-
Cand.jur.-utdanning .....	1 035	1 054	699	512	558	388	523	496	311
Lic. philos.-utdanning .....	-	-	1	-	-	-	-	-	1
Dr. Polit.-utdanning .....	-	-	1	-	-	-	-	-	1

<sup>1</sup> Om definisjon av "nye studenter", se tekstdelen, avsnitt 4.1. <sup>2</sup> Se note 3, side 102.

<sup>1</sup> Concerning definition of "new students", see text 4.1. <sup>2</sup> See note 3, page 102.

Tabell 21 (forts.). Universiteter. Nye studenter<sup>1</sup> etter kjønn og utdanningens art (enkeltutdanning). 1983 - 1985 Universities. New students<sup>1</sup> by sex and type of education (programme). 1983 - 1985

Utdanningens art	I alt			Menn			Kvinner		
	1983	1984	1985 <sup>2</sup>	1983	1984	1985 <sup>2</sup>	1983	1984	1985 <sup>2</sup>
Industri, håndverk, naturvitenskap og teknikk Trade, craft, natural science, mathematics and engineering programmes	2 111	2 222	2 275	1 502	1 549	1 571	609	673	704
Enkeltfag	300	358	304	185	207	181	115	151	123
Cand.mag.-utdanning	329	317	336	207	190	215	122	127	121
Cand.real.-/cand.scient.-utdanning	517	480	505	389	372	365	128	108	140
Dr.scient.-utdanning	6	3	6	4	2	3	2	1	3
Mag.scient.-utdanning	1	-	-	1	-	-	-	-	-
Aktuarutdanning	3	1	-	1	1	-	2	-	-
Arkitektutdanning	65	69	77	32	28	33	33	41	44
Sivilingeniørutdanning	828	920	963	640	704	717	188	216	246
Naturforvaltningskandidatutdanning	17	13	14	12	7	12	5	6	2
Jordskifte kandidatutdanning	23	25	30	19	15	18	4	10	12
Næringsmiddelkandidatutdanning	12	16	16	2	5	6	10	11	10
Dr.ing.-studiet	10	20	24	10	18	21	-	2	3
Helsevern Medical and paramedical programmes	449	446	436	197	213	186	252	233	250
Enkeltfag	73	68	72	6	7	4	67	61	68
Cand.med.-utdanning	181	156	157	94	87	78	87	69	79
Tilleggseksamen for utenlandsmedisinere	57	79	66	36	59	43	21	20	23
Cand.odont.-utdanning	68	79	69	35	39	31	33	40	38
Tilleggseksamen for utenlandsodontologer	-	2	1	-	1	1	-	1	-
Cand.pharm.-utdanning	32	29	28	7	2	7	25	27	21
Farmasøyer, tilleggsutdanning	-	1	-	-	1	-	-	-	-
Cand.med.vet.-utdanning	31	25	29	14	12	18	17	13	11
Tilleggseksamen for utenlandsveterinærer	6	7	6	4	5	3	2	2	3
Dr.scient.-utdanning	1	-	-	1	-	-	-	-	-
Cand.nursol.-studiet	-	-	8	-	-	1	-	-	7
Jordbruk, skogbruk og fiske Agricultural, forestry and fishery programmes	149	151	218	103	87	138	46	64	80
Sivilagronomutdanning	92	85	112	59	42	75	33	43	37
Hagearkitektutdanning	16	20	49	5	4	16	11	16	33
Forstkandidatutdanning	22	21	22	21	21	20	1	-	2
Fiskerifag	19	25	35	18	20	27	1	5	8
Uspesifisert fagfelt Unspecified field of study	5 218	4 692	4 228	1 864	1 676	1 567	3 354	3 016	2 661
Forberedende prøver	4 749	4 171	3 677	1 705	1 505	1 355	3 044	2 666	2 322
Enkeltfag	417	425	382	126	124	131	291	301	251
Cand.mag.-utdanning	29	31	118	20	11	59	9	20	59
Interfakultær cand.mag.-utdanning	5	61	49	3	32	21	2	29	28
Mag.art.-utdanning	18	4	2	10	4	1	8	-	1

<sup>1</sup> Se note 1, side 104. <sup>2</sup> Se note 3, side 102.

<sup>1</sup> See note 1, page 104. <sup>2</sup> See note 3, page 102.

Tabell 22. Studenter som fullførte en utdanning, etter kjønn, skoleslag og utdanningens art (utdanningsgruppe). 1982/83 - 1984/85<sup>1</sup> Students who completed an education, by sex, type of college and type of education (programme sub-group). 1982/83 - 1984/85<sup>1</sup>

Skoleslag og utdanningens art Type of college and type of education	I alt Total			Menn Males			Kvinner Females		
	1982/83	1983/84	1984/85	1982/83	1983/84	1984/85	1982/83	1983/84	1984/85
I alt Total .....	35 891 <sup>2</sup>	37 257	37 761	16 802 <sup>2</sup>	17 146	17 473	19 089 <sup>2</sup>	20 111	20 288
UNIVERSITETER UNIVERSITIES .....	17 613	17 445	17 794	8 845	8 644	8 835	8 768	8 801	8 959
UTDANNING PÅ UNIVERSITETS- OG HØGSKOLENIVÅ I EDUCATION AT THE THIRD LEVEL; FIRST STAGE I .....	11 583	11 731	11 942	4 686	4 821	5 012	6 897	6 910	6 930
Forberedende prøver i filosofi Preliminary courses in philosophy .....	5 636	5 848	5 948	2 276	2 442	2 561	3 360	3 406	3 387
Grunn- og mellomfag Foundation and intermediate .....	5 947	5 883	5 994	2 410	2 379	2 451	3 537	3 504	3 543
Historiefag History .....	688	576	526	329	251	274	359	325	252
Litteraturfag Literature .....	116	91	127	35	28	41	81	63	86
Språkfag Languages .....	1 084	1 102	1 043	251	279	245	833	823	798
Språkvitenskapelige fag Linguistics .....	13	15	24	5	8	6	8	7	18
Filosofiske fag Philosophy .....	109	118	119	67	73	71	42	45	48
Religionsfag Religion ...	270	287	248	118	117	98	152	170	150
Estetiske fag Fine arts .	182	202	191	78	92	74	104	110	117
Humanistiske fag ellers Arts subjects .....	89	62	62	26	15	14	63	47	48
Idrettsfag Athletics ....	181	209	229	99	109	117	82	100	112
Pedagogikk Education ....	391	305	250	119	88	87	272	217	163
Samfunnsøkonomiske fag Economics .....	112	162	307	88	115	198	24	47	109
Psykologiske fag Psychology	628	513	561	185	163	186	443	350	375
Sosiologiske fag Sociology	413	371	375	159	142	134	254	229	241
Statsvitenskapelige fag Political science .....	492	574	595	283	327	295	209	247	300
Pressefag Journalism .....	-	57	67	-	22	29	-	35	38
Juridiske fag Law .....	405	505	584	205	233	297	200	272	287
Samfunnsfag ellers Social science n.e.c. ....	686	640	568	350	306	254	336	334	314
Helsevern fag Medicine ...	67	94	72	9	11	9	58	83	63
Sykepleierlærerutdanning Nursing teacher education .	21	-	-	4	-	-	17	-	-
Annen utdanning .....	-	-	46	-	-	22	-	-	24
UTDANNING PÅ UNIVERSITETS- OG HØGSKOLENIVÅ II EDUCATION AT THE THIRD LEVEL; FIRST STAGE II .....	2 461	2 268	2 196	1 496	1 295	1 252	965	973	944
Hovedfag uten fullstendig embetseksamen Main courses	89	82	87	45	51	48	44	31	39
Historiefag .....	5	3	2	3	1	1	2	2	1
Språkfag .....	23	10	21	10	5	8	13	5	13
Språkvitenskap .....	3	-	-	-	-	-	3	-	-
Filosofiske fag .....	-	1	-	-	1	-	-	-	-
Religionsfag .....	17	16	10	11	10	4	6	6	6
Estetiske fag .....	9	16	9	8	9	5	1	7	4
Idrettsfag .....	10	-	-	4	-	-	6	-	-
Pedagogikk .....	13	8	4	3	4	3	10	4	1
Psykologiske fag .....	1	3	-	1	2	-	-	1	-
Sosialøkonomi Economics ..	-	-	2	-	-	2	-	-	-
Sosiologiske fag .....	-	-	1	-	-	1	-	-	-
Statsvitenskapelige fag ...	-	1	2	-	1	1	-	-	1
Samfunnsfag ellers .....	6	6	2	4	3	-	2	3	2

<sup>1</sup> Forklaring til tabellen er gitt i tekstdelen, side 12. <sup>2</sup> Tallet er rettet siden forrige utgave. Rettingene gjelder høgschooler.

<sup>1</sup> Explanation of the table is given in the text, page 16. <sup>2</sup> Revised since the previous issue. The revision concerns data in colleges.

Tabell 22 (forts.). Studenter som fullførte en utdanning, etter kjønn, skoleslag og utdanningens art (utdanningsgruppe). 1982/83 - 1984/85<sup>1</sup> Students who completed an education, by sex, type of college and type of education (programme sub-group). 1982/83 - 1984/85<sup>1</sup>

Skoleslag og utdanningens art	I alt			Menn			Kvinner		
	1982/83	1983/84	1984/85	1982/83	1983/84	1984/85	1982/83	1983/84	1984/85
<b>UNIVERSITETER</b>									
(forts.) UNIVERSITET I E S (cont.)									
Matematiske fag Mathematics	2	2	7	1	2	6	1	-	1
Fysiske og kjemiske fag Physics and chemistry	-	6	16	-	5	11	-	1	5
Geografiske fag Geography	-	7	2	-	7	1	-	-	1
Biologiske fag Biology	-	3	9	-	1	5	-	2	4
Cand.mag.-utdanning mag., lower degree	1 439	1 368	1 202	814	708	635	625	660	567
Historiefag	117	73	58	51	42	22	66	31	36
Språkfag	214	187	139	67	47	40	147	140	99
Filosofiske fag	16	11	13	10	7	11	6	4	2
Religionsfag	18	26	11	6	13	7	12	13	4
Humanistiske fag ellers ...	36	66	41	19	20	19	17	46	22
Uppgitt faggruppe innenfor humaniora og estetikk Humanities, religion and fine arts, programme group unknown	118	150	100	56	56	38	62	94	62
Samfunnsfag	329	289	302	191	147	147	138	142	155
Matematiske fag	151	185	182	119	146	138	32	39	44
Fysiske og kjemiske fag Physics and chemistry	96	56	47	57	38	37	39	18	10
Geografiske og geologiske fag Geography and geology	80	97	83	61	66	58	19	31	25
Biologiske fag	75	43	52	49	27	23	26	16	29
Naturvitenskapelige fag ellers Natural science and mathematics n.e.c.	15	1	-	11	1	-	4	-	-
Uppgitt faggruppe innen naturvitenskapelige fag Natural science and mathematics, programme group unknown	99	96	108	72	61	69	27	35	39
Interfakultær cand.mag.-utdanning Interfaculty cand.mag.	75	88	66	45	37	26	30	51	40
Musikk, kandidatstudier Music, lower degree	48	37	36	31	20	19	17	17	17
Utdanning av bildende kunstnere Education in visual arts	28	33	47	12	21	19	16	12	28
Musikk- og sanglærerutdanning Music and song teacher education	6	7	6	2	4	4	4	3	2
Nordisk Husholdshøgskole, ernæringslinje School of nutrition	16	13	-	1	1	-	15	12	-
Pedagogisk seminar Postgraduate institute of teacher training	478	380	435	309	223	236	169	157	199
Siviløkonomutdanning Education in business administration and economics	215	212	214	168	168	168	47	44	46

<sup>1</sup> See note 1, side 106.

<sup>1</sup> See note 1, page 106.

Tabell 22 (forts.). Studenter som fullførte en utdanning, etter kjønn, skoleslag og utdanningens art (utdanningsgruppe). 1982/83 - 1984/85<sup>1</sup> Students who completed an education, by sex, type of college and type of education (programme sub-group). 1982/83 - 1984/85<sup>1</sup>

Skoleslag og utdanningens art	I alt			Menn			Kvinner		
	1982/83	1983/84	1984/85	1982/83	1983/84	1984/85	1982/83	1983/84	1984/85
<b>UNIVERSITETER (forts.)</b>									
Høyere revisorutdanning Higher education in accountancy .....	64	34	59	52	28	48	12	6	11
Sykepleierlærerutdanning Nursing teacher education ...	-	-	12	-	-	4	-	-	8
Exam.oecon.-utdanning Economics, lower degree .....	71	83	80	58	58	54	13	25	26
Fiskerikandidatutdanning Graduate in fishery science .	5	10	17	4	10	16	1	-	1
Kateketutdanning Seminary for parish workers .....	2	9	1	-	3	1	2	6	-
UTDANNING PÅ UNIVERSITETS- OG HØGSKOLENIVÅ III EDUCA- TION AT THE THIRD LEVEL; SECOND STAGE III .....	3 368	3 236	3 436	2 484	2 347	2 384	884	889	1 052
Cand.philol.-utdanning Cand.philol., higher degree .	307	245	255	164	127	113	143	118	142
Historiefag .....	57	49	50	41	34	27	16	15	23
Litteraturfag .....	-	2	-	-	1	-	-	1	-
Språkfag .....	199	149	160	82	67	62	117	82	98
Språkvitenskapelige fag ...	-	-	3	-	-	2	-	-	1
Filosofiske fag .....	3	2	4	3	2	2	-	-	2
Religionsfag .....	12	7	7	6	4	5	6	3	2
Estetiske fag .....	28	29	19	25	15	9	3	14	10
Pedagogikk .....	7	4	-	6	3	-	1	1	-
Humanistiske fag ellers ...	1	3	8	1	1	3	-	2	5
Samfunnsfag ellers .....	-	-	4	-	-	3	-	-	1
Cand.polit.-utdanning Cand.polit., higher degree ..	128	139	162	78	90	84	50	49	78
Historiefag .....	2	6	4	2	3	3	-	3	1
Pedagogiske fag .....	39	22	28	17	9	8	22	13	20
Sosialøkonomi .....	7	9	10	7	7	7	-	2	3
Psykologi .....	-	2	2	-	2	-	-	-	2
Sosiologiske fag .....	11	16	19	6	5	8	5	11	11
Statsvitenskapelige fag ...	33	56	72	24	45	44	9	11	28
Samfunnsfag ellers .....	36	28	27	22	19	14	14	9	13
Cand.real.-utdanning Cand.real., higher degree .....	272	225	257	213	178	206	59	47	51
Matematiske fag .....	52	31	46	42	27	41	10	4	5
Fysiske og kjemiske fag ...	61	57	54	49	42	44	12	15	10
Geografiske og geologiske fag .....	45	40	51	34	35	39	11	5	12
Biologiske fag .....	114	97	106	88	74	82	26	23	24
Cand.scient.-utdanning Cand.scient., higher degree .	137	184	291	109	136	212	28	48	79
Matematiske fag .....	13	33	50	11	29	41	2	4	9
Fysiske og kjemiske fag ...	63	65	103	49	55	75	14	10	28
Geografiske og geologiske fag .....	14	23	62	13	16	49	1	7	13
Biologiske fag .....	47	63	76	36	36	47	11	27	29
Mag.art.-utdanning Mag.art., higher degree .....	41	45	58	28	24	36	13	21	22
Historiefag .....	14	11	13	8	7	5	6	4	8
Litteraturfag .....	2	5	6	-	1	4	2	4	2
Språkvitenskapelige fag ...	1	-	1	-	-	-	1	-	1
Filosofiske fag .....	10	7	4	9	7	4	1	-	-

<sup>1</sup> Se note 1, side 106.

<sup>1</sup> See note 1, page 106.

Tabell 22 (forts.). Studenter som fullførte en utdanning, etter kjønn, skoleslag og utdanningens art (utdanningsgruppe). 1982/83 - 1984/85<sup>1</sup> Students who completed an education, by sex, type of college and type of education (programme sub-group). 1982/83 - 1984/85<sup>1</sup>

Skoleslag og utdanningens art	I alt			Menn			Kvinner		
	1982/83	1983/84	1984/85	1982/83	1983/84	1984/85	1982/83	1983/84	1984/85
<b>U N I V E R S I T E T E R</b>									
(forts.)									
Religionsfag .....	-	-	1	-	-	1	-	-	-
Estetiske fag .....	1	-	1	1	-	-	-	-	-
Humanistiske fag ellers ..	3	9	9	3	2	5	-	7	4
Pedagogikk .....	-	1	-	-	1	-	-	-	-
Psykologiske fag .....	2	1	2	-	1	2	2	-	-
Sosilogiske fag .....	4	9	15	4	4	10	-	5	5
Statsvitenskapelige fag ..	1	-	3	1	-	3	-	-	-
Samfunnsfag ellers .....	3	2	4	2	1	2	1	1	2
Cand.theol.-utdanning Cand. theol., higher degree .....	88	74	70	71	60	54	17	14	16
Praktisk-teologisk seminar Postgraduate institute of teacher training .....	89	68	47	76	56	41	13	12	6
Fordypningsstudier i musikk Music, higher degree .....	3	11	9	2	9	6	1	2	3
Idrettskandidatutdanning Graduate in physical education .....	10	11	19	4	8	10	6	3	9
Annen faglærerutdanning Other training for teachers of vocational subjects .....	8	-	-	8	-	-	-	-	-
Lektorutdanning Teacher training including a higher university degree .....	11	-	6	10	-	4	1	-	2
Tilleggsutdanning i huma- nistiske fag Additional education in humanities, religion and theology, fine and applied arts ....	4	-	-	3	-	-	1	-	-
Tilleggsutdanning i annet fag Additional education in other subjects .....	7	-	-	7	-	-	-	-	-
Cand.paed.-utdanning Cand. paed., higher degree .....	15	15	11	7	7	4	8	8	7
Høyere avdeling ved NHH Economics and business admi- nistration, higher degree ..	7	10	7	6	8	5	1	2	2
Nautikk .....	-	-	3	-	-	3	-	-	-
Cand.oecon.-utdanning Cand.oecon., higher degree .	47	41	43	38	35	36	9	6	7
Cand.psychol.-utdanning Cand.psychol., higher degree	118	106	101	70	53	50	48	53	51
Cand.socion.-utdanning Cand.socion., higher degree	-	3	1	-	-	1	-	3	-
Cand.sociol.-utdanning Cand.sociol., higher degree	12	12	17	7	6	10	5	6	7
Cand.jur.-utdanning Cand. jur., higher degree .....	376	350	281	264	240	201	112	110	80
Aktuar-utdanning Education in actuarial science, higher degree .....	6	2	-	6	2	-	-	-	-
Sivilingeniørutdanning Engeneering, gradiate degree	799	779	689	735	704	572	64	75	117

<sup>1</sup> See note 1, side 106.

<sup>1</sup> See note 1, page 106.

Tabell 22 (forts.). Studenter som fullførte en utdanning, etter kjønn, skoleslag og utdanningens art (utdanningsgruppe). 1982/83 - 1984/85<sup>1</sup> Students who completed an education, by sex, type of college and type of education (programme sub-group). 1982/83 - 1984/85<sup>1</sup>

Skoleslag og utdanningens art	I alt			Menn			Kvinner		
	1982/83	1983/84	1984/85	1982/83	1983/84	1984/85	1982/83	1983/84	1984/85
U N I V E R S I E T E R (forts.)									
Sivilingeniøruddanning (forts.) Engineering, graduate degree (cont.)									
Maskintekniske fag Mechanical engineering ....	210	178	223	206	173	213	4	5	10
Elektrotekniske fag Electrical and electronics engineering .....	171	179	190	166	172	183	5	7	7
Kjemi-tekniske fag Petroleumstekniske fag Petroleum .....	-	-	63	-	-	55	-	-	8
Chemical engineering .....	88	88	117	55	54	59	33	34	58
Bygge- og anleggstekniske fag Building and construction engineering .....	275	250	183	261	231	162	14	19	21
Tekniske fag ellers Engineering n.e.c. ....	55	84	103	47	74	83	8	10	20
Arkitektutdanning Degree in architecture .....	62	62	94	42	39	55	20	23	39
Næringsmiddelkandidat Degree in food processing ...	13	12	34	7	6	9	6	6	25
Jordskifte kandidat Degree in conveyancing .....	16	18	25	15	16	21	1	2	4
Naturforvaltningskandidat Education in administration of natural resources .....	16	18	21	11	14	15	5	4	6
Cand.med.-utdanning Education for physicians .....	354	365	320	241	250	195	113	115	125
Cand.med.-utdanning, tilleggseksamen for utenlandsstudenter Education for physicians with a foreign degree .....	82	74	107	58	57	72	24	17	35
Cand.odont.-utdanning Education for dentists .....	96	96	88	56	48	47	40	48	41
Cand.odont.-utdanning, tilleggseksamen for utenlandsstudenter Education for dentists with a foreign degree .....	-	6	-	-	3	-	-	3	-
Cand.pharm.-utdanning Education for pharmacists .....	34	24	31	11	3	11	23	21	20
Cand.med.vet.-utdanning Education for veterinary surgeons .....	39	59	43	25	38	22	14	21	21
Cand.med.vet.-utdanning, tilleggseksamen for utenlandsstudenter Education for veterinary surgeons with a foreign degree .....	19	7	11	9	5	7	10	2	4
Sivilagronomutdanning Education for graduates in agriculture .....	125	132	100	86	94	66	39	38	34

<sup>1</sup> See note 1, side 106.

<sup>1</sup> See note 1, page 106.

Tabell 22 (forts.). Studenter som fullførte en utdanning, etter kjønn, skoleslag og utdanningens art (utdanningsgruppe). 1982/83 - 1984/85<sup>1</sup> Students who completed an education, by sex, type of college and type of education (programme sub-group). 1982/83 - 1984/85<sup>1</sup>

Skoleslag og utdanningens art	I alt			Menn			Kvinner		
	1982/83 <sup>2</sup>	1983/84	1984/85	1982/83 <sup>2</sup>	1983/84	1984/85	1982/83 <sup>2</sup>	1983/84	1984/85
<b>U N I V E R S I T E T E R</b> (forts.)									
Hagearkitektutdanning Education for graduates in horticulture .....	15	15	19	7	4	8	8	11	11
Forstkandidat Education for graduates in forestry .....	23	28	26	20	27	25	3	1	1
<b>UTDANNING PÅ FORSKERNIVÅ II</b> <b>EDUCATION AT THE THIRD LEVEL;</b> <b>SECOND STAGE II .....</b>	<b>201</b>	<b>210</b>	<b>220</b>	<b>179</b>	<b>181</b>	<b>187</b>	<b>22</b>	<b>29</b>	<b>33</b>
Lic.philos.-utdanning Lic. philos. degree .....	4	-	-	4	-	-	-	-	-
Lic.jur.-utdanning Lic. jur. degree .....	-	-	1	-	-	-	-	-	1
Lic.odont.-utdanning Lic. odont. degree .....	1	-	-	-	-	-	1	-	-
Dr.philos.-utdanning Dr.philos. degree .....	57	58	47	51	45	35	6	13	12
Dr.art.-utdanning Dr.art. degree .....	-	-	2	-	-	1	-	-	1
Dr.polit.-utdanning Dr.polit. degree .....	-	-	1	-	-	1	-	-	-
Dr.theol.-utdanning Dr.theol. degree .....	3	2	4	3	2	4	-	-	-
Dr.oecon.-utdanning Dr.oecon. degree .....	-	-	1	-	-	1	-	-	-
Dr.jur.-utdanning Dr.jur. degree .....	-	3	-	-	3	-	-	-	-
Dr.ing.-utdanning Dr.ing. degree .....	44	47	40	39	45	39	5	2	1
Dr.techn.-utdanning Dr.techn. degree .....	2	1	1	2	1	1	-	-	-
Dr.med.-utdanning Dr.med. degree .....	46	53	53	43	49	49	3	4	4
Dr.odont.-utdanning Dr.odont. degree .....	2	6	7	2	5	5	-	1	2
Dr.med.vet.-utdanning Dr.med.vet. degree .....	1	-	-	1	-	-	-	-	-
Dr.agric.-utdanning Dr.agric. degree .....	1	2	1	1	2	1	-	-	-
Dr.scient.-utdanning Dr.scient. degree .....	40	38	62	33	29	50	7	9	12
<b>D I S T R I K T S H Ø G -</b> <b>S K O L E R R E G I O -</b> <b>N A L C O L L E G E S . . . .</b>	<b>2 220</b>	<b>2 447</b>	<b>2 672</b>	<b>1 192</b>	<b>1 203</b>	<b>1 249</b>	<b>1 028</b>	<b>1 244</b>	<b>1 423</b>
<b>UTDANNING PÅ UNIVERSITETS-</b> <b>OG HØGSKOLENIVÅ I .....</b>	<b>1 980</b>	<b>2 173</b>	<b>2 242</b>	<b>1 053</b>	<b>1 030</b>	<b>1 018</b>	<b>927</b>	<b>1 143</b>	<b>1 224</b>
Halvårige studier .....	17	18	16	4	8	6	13	10	10
Lokalhistorie .....	17	18	16	4	8	6	13	10	10
Ettårsstudier One-year courses .....	912	1 003	948	398	417	388	514	586	560
Historie .....	62	72	64	38	36	26	24	36	38
Lokalhistorie Local history .....	18	25	15	9	14	11	9	11	4
Samtidshistorie Contemporary history .....	33	29	36	16	17	14	17	12	22
Norsk Norwegian .....	79	110	43	29	27	11	50	83	32

<sup>1</sup> Se note 1, side 106. <sup>2</sup> Tallene for høgskolene er rettet siden forrige utgave.  
<sup>1</sup> See note 1, page 106. <sup>2</sup> Data on colleges are revised since the previous issue.



Tabell 22 (forts.). Studenter som fullførte en utdanning, etter kjønn, skoleslag og utdanningens art (utdanningsgruppe). 1981/82 - 1983/84<sup>1</sup> Students who completed an education, by sex, type of college and type of education (programme sub-group). 1981/82 - 1983/84<sup>1</sup>

Skoleslag og utdanningens art	I alt			Menn			Kvinner		
	1982/83 <sup>2</sup>	1983/84	1984/85	1982/83 <sup>2</sup>	1983/84	1984/85	1982/83 <sup>2</sup>	1983/84	1984/85
D I S T R I K T S H Ø G -									
S K O L E R (forts.)									
R E G I O N A L									
C O L L E G E S (cont.)									
Ettårsstudier (forts.)									
One-year courses (cont.)									
Engelsk English .....	104	120	61	33	29	18	71	91	43
Tysk German .....	24	23	34	6	4	10	18	19	24
Fransk French .....	26	2	2	6	-	-	20	2	2
Finsk Finnish .....	-	6	-	-	1	-	-	5	-
Kristendoms-kunnskap									
Religious knowledge .....	14	10	7	6	4	1	8	6	6
Kulturarbeid og kunstformid- ling Cultural work and art	7	4	9	3	1	5	4	3	4
Pedagogikk Education ....	40	31	43	16	7	12	24	24	31
Informasjonsvitenskap									
Information science .....	-	5	6	-	3	3	-	2	3
Saksbehandling for nærings- liv og forvaltning Additional education for business and administration .....	17	27	24	7	14	8	10	13	16
Statsvitenskap/offentlig ad- ministrasjon Political sci- ence/public administration .....	79	68	69	45	33	33	34	35	36
Samfunnsfag Social science	55	70	84	27	36	46	28	34	38
Ledelse av mindre bedrifter Administration .....	39	49	43	19	32	25	20	17	18
Videreutdanning for trygde- funksjonærer In service training for social securi- ty staff .....	71	60	76	32	24	25	39	36	51
Videreutdanning for ansatte i Televerket In service training for staff at the Norwegian Telecommunications Administration .....	3	7	9	1	2	2	2	5	7
Realfag Natural science and mathematics .....	32	57	-	11	27	-	21	30	-
Matematikk Mathematics ..	34	54	35	19	38	21	15	16	14
Sikkerhetsadministrasjon Precautionary administrative									
Biologi Biology .....	-	-	10	-	-	6	-	-	4
Forebyggende miljøarbeid Nature conservation .....	-	9	14	-	2	1	-	7	13
Fangstøkologi Biology ...	35	33	45	6	12	15	29	21	30
Fiskeforedling Fish breeding .....	8	8	7	8	6	6	-	2	1
Informatikk Computer science	5	8	2	4	6	1	1	2	1
Idrettsfag Athletics ....	-	-	40	-	-	21	-	-	19
Helse- og sosialadministra- sjon Health and social administration .....	43	36	35	26	22	16	17	14	19
Enkeltfagsutdanning Individual subject .....	79	80	88	26	20	22	53	60	66
	5	-	47	5	-	29	-	-	18

<sup>1</sup> Se note 1, side 106. <sup>2</sup> Tallene er rettet siden forrige utgave.

<sup>1</sup> See note 1, page 106. <sup>2</sup> Data are revised since the previous issue.

Tabell 22 (forts.). Studenter som fullførte en utdanning, etter kjønn, skoleslag og utdanningens art (utdanningsgruppe). 1982/83 - 1984/85<sup>1</sup> Students who completed an education, by sex, type of college and type of education (programme sub-group). 1982/83 - 1984/85<sup>1</sup>

Skoleslag og utdanningens art	I alt			Menn			Kvinner		
	1982/83 <sup>2</sup>	1983/84	1984/85	1982/83 <sup>2</sup>	1983/84	1984/85	1982/83 <sup>2</sup>	1983/84	1984/85
<b>D I S T R I K T S H Ø G - S K O L E R (forts.)</b>									
Halvårige videregående studier Half-year additional courses .....	26	37	42	15	20	7	11	17	35
Norsk Norwegian .....	-	18	8	-	8	2	-	10	6
Engelsk English .....	12	12	34	7	8	5	5	4	29
Pedagogikk Education ....	8	7	-	4	4	-	4	3	-
Samfunnsfag Social science .....	6	-	-	4	-	-	2	-	-
Toårsstudier Two-year courses .....	998	1 039	1 159	620	548	579	378	491	580
Norsk språk og litteratur Norwegian .....	39	2	15	11	1	3	28	1	12
Tysk German .....	11	9	26	4	4	1	7	5	25
Kulturarbeid og kunstformidling Cultural work and art .....	25	23	25	12	8	16	13	15	9
Kristendomskunnskap og menighetsarbeid Religious knowledge and parish work ..	20	19	31	6	6	8	14	13	23
Estetiske fag Fine arts ..	4	15	15	2	1	6	2	14	9
Økonomisk-administrativt studium Commercial and business administration ....	415	446	549	270	254	271	145	192	278
Offentlig administrasjon Public administration ....	28	30	52	19	17	27	9	13	25
Bokbransjefag Book trade science .....	-	-	2	-	-	2	-	-	-
Sosionomutdanning Social worker training .....	24	32	-	12	4	-	12	28	-
Media- og kommunikasjonsfag Communications .....	35	37	35	18	19	18	17	18	17
Lokalsamfunnsstudiet Communities .....	22	29	13	13	15	12	9	14	1
Samfunnsfag Social science ..	42	54	56	25	29	30	17	25	26
U-landsstudium Third-world study .....	14	20	15	7	4	6	7	16	9
Akvakultur Aquaculture ..	-	-	5	-	-	3	-	-	2
Databelandling og systemarbeid Data processing and system design .....	117	141	113	79	78	60	38	63	53
Analytisk kjemi Chemistry	15	14	25	9	3	9	6	11	16
Naturvern Environmental protection .....	26	33	18	16	18	10	10	15	8
Skipsfart Marine transport	10	17	18	9	14	13	1	3	5
Reiseliv Travel .....	45	42	64	21	18	25	24	24	39
Transportfag Transport ..	42	28	23	39	25	20	3	3	3
Grunnleggende revisorkurs Accountancy education ....	28	1	-	19	1	-	9	-	-
Landbruksøkonomi Agricultural economics .....	25	22	33	19	15	22	6	7	11
Fiskeriøkonomisk studium Fishery subjects .....	8	5	13	8	5	11	-	-	2
Idrettsfagstudium Athletic subjects .....	3	20	13	2	9	6	1	11	7

<sup>1</sup> Se note 1, side 106. <sup>2</sup> Se note 2, side 112.

<sup>1</sup> See note 1, page 106. <sup>2</sup> See note 2, page 112.

Tabell 22 (forts.). Studenter som fullførte en utdanning, etter kjønn, skoleslag og utdanningens art (utdanningsgruppe). 1982/83 - 1984/85<sup>1</sup> Students who completed an education, by sex, type of college and type of education (programme sub-group). 1982/83 - 1984/85<sup>1</sup>

Skoleslag og utdanningens art	I alt			Menn			Kvinner		
	1982/83 <sup>2</sup>	1983/84	1984/85	1982/83 <sup>2</sup>	1983/84	1984/85	1982/83 <sup>2</sup>	1983/84	1984/85
D I S T R I K T S H Ø G - S K O L E R (forts.)									
Uspesifisert fagfelt Un- specified field of study ....	27	76	77	16	37	38	11	39	39
Distriktshøgskole, uspesifi- sert linje Regional col- lege, unspecified subject .	1	17	5	1	15	4	-	2	1
Forberedende prøver Pre- liminary courses .....	26	54	72	15	19	34	11	35	38
Semesteremne/delfag Part examination .....	-	5	-	-	3	-	-	2	-
UTDANNING PÅ UNIVERSITETS- OG HØGSKOLENIVÅ II og III .....	240	274	430	139	173	231	101	101	199
Cand. mag.-utdanning Cand. mag. education .....	12	19	28	7	10	13	5	9	15
Tolk- og oversetterutdanning Education for translators ...	14	19	5	1	5	1	13	14	4
Videreutdanning for lærere Additional training for teachers .....	58	43	112	20	17	27	38	26	85
Spesialpedagogikk, 1. avd.	36	27	83	9	10	18	27	17	65
Spesialpedagogikk, 2. avd.	14	10	-	4	2	-	10	8	-
Pedagogikk og samfunnsfag	-	-	21	-	-	3	-	-	18
Andre .....	8	6	8	7	5	6	1	1	2
Revisorutdanning Accoun- tancy education .....	36	88	64	22	66	38	14	22	26
Treårig økonomisk administ- rativt studium Three-year study of economic and administrative subjects .....	-	-	36	-	-	29	-	-	7
Andre økonomisk-administra- tive fag Other economic and administrative subjects .....	13	8	-	12	8	-	1	-	-
Sosionomutdanning Social worker education .....	28	28	29	8	8	6	20	20	23
Barnevernsutdanning Child welfare education .....	-	-	25	-	-	4	-	-	21
Videreutdanning, plan og arbeid Planning and labour	16	6	10	14	5	10	2	1	-
Treårig teknisk-naturviten- skapelig studium Three-year study of technology and natural science .....	41	42	76	38	34	70	3	8	6
Videreutdanning i naturvern Nature conservation .....	5	-	3	1	-	1	4	-	2
Videreutdanning i petroleums- teknologi Petroleum technology .....	4	6	6	4	5	4	-	1	2
Videreutdanning i boreteknol- ogi Additional education in drilling technology .....	-	3	5	-	3	5	-	-	-
Videreutdanning i transport- fag Transport .....	5	3	-	4	3	-	1	-	-
Videreutdanning i kjemitek- nikk Chemical technology ..	1	-	-	1	-	-	-	-	-

<sup>1</sup> Se note 1, side 106. <sup>2</sup> Se note 2, side 112.

<sup>1</sup> See note 1, page 106. <sup>2</sup> See note 2, page 112.

Tabell 22 (forts.). Studenter som fullførte en utdanning, etter kjønn, skoleslag og utdanningens art (utdanningsgruppe). 1982/83 - 1984/85<sup>1</sup> Students who completed an education, by sex, type of college and type of education (programme sub-group). 1982/83 - 1984/85<sup>1</sup>

Skoleslag og utdanningens art	I alt			Menn			Kvinner		
	1982/83 <sup>2</sup>	1983/84	1984/85	1982/83 <sup>2</sup>	1983/84	1984/85	1982/83 <sup>2</sup>	1983/84	1984/85
D I S T R I K T S H Ø G - S K O L E R (forts.)									
UTDANNING PÅ UNIVERSITETS- OG HØGSKOLENIVÅ II og III (forts.)									
Cand.techn.-utdanning techn., higher degree .....	7	9	6	7	9	5	-	-	1
EDB ved distriktshøgskole EDB at regional college .....	-	-	25	-	-	18	-	-	7
P E D A G O G I S K E H Ø G S K O L E R C O L L E G E S O F E D U C A T I O N .....									
7 487	6 985	7 577	2 245	1 839	2 311	5 242	5 146	5 266	
UTDANNING PÅ UNIVERSITETS- OG HØGSKOLENIVÅ I OG II EDUCATION AT THE THIRD LEVEL; FIRST STAGE I AND II .....									
7 415	6 907	7 509	2 207	1 797	2 276	5 208	5 110	5 233	
Førskolelærerutdanning Ordinary pre-school and kindergarten teacher training college .....									
832	903	865	59	46	42	773	857	823	
Videreutdanning for førskolelærere Additional teacher training for pre-school and kindergarten teachers .....									
35	32	14	1	1	-	34	31	14	
To- og fireårig lærerutdanning Two- and four-year teacher training .....									
26	70	23	12	16	9	14	54	14	
Treårig lærerutdanning Three-year teacher training .....									
1 517	1 385	1 400	432	424	422	1 085	961	978	
Ettårig videreutdanning for klasselærere One-year additional teacher training .....									
1 165	1 048	985	373	311	285	792	737	700	
Halvårig videreutdanning for klasselærere Half-year additional teacher training .....									
1 514	1 833	2 202	388	532	725	1 126	1 301	1 477	
Formingslærerutdanning Teacher training in art and handicraft .....									
114	112	92	13	13	6	101	99	86	
Videreutdanning for lærere og faglærere i formingsfag Additional teacher training in art and handicraft .....									
176	182	224	27	40	34	149	142	190	
Videreutdanning for lærere og faglærere i industri- og håndverksfag Additional teacher training in trade, craft and industrial subjects .....									
49	46	43	1	1	2	48	45	41	
Videreutdanning for lærere og faglærere i kroppsøvingslærerutdanning Additional teacher training in physical education .....									
239	227	299	107	89	126	132	138	173	
Lærerutdanning i handels- og kontorlag Teacher training in commercial and clerical subjects .....									
35	58	47	12	14	11	23	44	36	

<sup>1</sup> Se note 1, side 106. <sup>2</sup> Se note 2, side 112.

<sup>1</sup> See note 1, page 106. <sup>2</sup> See note 2, page 112.

Tabell 22 (forts.). Studenter som fullførte en utdanning, etter kjønn, skoleslag og utdanningens art (utdanningsgruppe). 1982/83 - 1984/85<sup>1</sup> Students who completed an education, by sex, type of college and type of education (programme sub-group). 1982/83 - 1984/85<sup>1</sup>

Skoleslag og utdanningens art	I alt			Menn			Kvinner		
	1982/83 <sup>2</sup>	1983/84	1984/85	1982/83 <sup>2</sup>	1983/84	1984/85	1982/83 <sup>2</sup>	1983/84	1984/85
P E D A G O G I S K E									
H Ø G S K O L E R (forts.)									
C O L L E G E S O F									
E D U C A T I O N (cont.)									
Videreutdanning for lærere og faglærere i lærerutdanning i handels- og kontorfag Additional teacher training in commercial and clerical subjects .....	15	-	-	1	-	-	14	-	-
Lærerutdanning i husstell-, hotell- og restaurantfag Teacher training in subjects related to domestic science, hotel and restaurant service .	86	81	77	-	-	4	86	81	73
Videreutdanning for lærere og faglærere i lærerutdanning i husstell-, hotell- og restaurantfag Additional teacher training in subjects related to domestic science, hotel and restaurant service .....	57	42	81	2	5	3	55	37	78
Annen faglærerutdanning Other training for teachers of vocational subjects .....	15	15	13	11	8	6	4	7	7
Annen videreutdanning for lærere Additional teacher training n.e.c. ....	243	5	34	197	1	24	46	4	10
Spesialpedagogikk, 2. avd. Special education, 2nd year .	59	133	28	19	34	5	40	99	23
Videreutdanning i spesialpedagogikk Continuing special education .....	165	111	137	43	19	29	122	92	108
Grunn- og mellomfagsutdanning i pedagogikk Education, foundation and intermediate courses	120	106	67	31	19	13	89	87	54
Pedagogikk, hovedfag Education, main course .....		5	7			3		5	4
Grunn- og mellomfagsutdanning i religion Religion, foundation and minor intermediate	91	94	82	28	27	31	63	67	51
Kristendoms-kunnskap, hovedfag Religious knowledge, main course .....	-	1	1	-	1	1	-	-	-
Pedagogisk seminar for yrkeslærere Postgraduate training for teachers of vocational subjects	294	85	404	231	40	328	63	45	76
Pedagogisk seminar Postgraduate institute of teacher training .....	501	304	384	207	155	167	294	149	217
Ergoterapeututdanning Education for occupational therapists .....	31	29	-	-	1	-	31	28	-
Rådgivningsstudium Education for advisors .....	36	-	-	12	-	-	24	-	-

<sup>1</sup> Se note 1, side 106. <sup>2</sup> Se note 2, side 112.

<sup>1</sup> See note 1, page 106. <sup>2</sup> See note 2, page 112.

Tabell 22 (forts.). Studenter som fullførte en utdanning, etter kjønn, skoleslag og utdanningsart (utdanningsgruppe). 1982/83 - 1984/85<sup>1</sup> Students who completed an education, by sex, type of college and type of education (programme sub-group). 1982/83 - 1984/85<sup>1</sup>

Skoleslag og utdanningsart	I alt			Menn			Kvinner		
	1982/83 <sup>2</sup>	1983/84	1984/85	1982/83 <sup>2</sup>	1983/84	1984/85	1982/83 <sup>2</sup>	1983/84	1984/85
P E D A G O G I S K E H Ø G S K O L E R (forts.)									
UTDANNING PÅ UNIVERSITETS- OG HØGSKOLENIVÅ III .....	72	78	68	38	42	35	34	36	33
Lektorutdanning Teacher train- ing with a higher university degree .....	72	78	68	38	42	35	34	36	33
Spesialpedagogikk, hovedfag Special education .....	38	36	61	15	20	28	23	16	33
Handel- og kontorlag, ho- vedfag Commercial subjects	4	5	-	2	4	-	2	1	-
Forming, hovedfag Arts and handicraft .....	8	21	-	5	5	-	3	16	-
Kroppsøving, hovedfag Physical education .....	-	2	-	-	-	-	-	2	-
Musikk, hovedfag Music ...	5	3	4	3	3	4	2	-	-
Samfunnsfag, hovedfag Social science .....	9	-	3	7	-	3	2	-	-
Yrkespedagogisk utviklings- arbeid Practical subjects	8	11	-	6	10	-	2	1	-
I N G E N I Ø R H Ø G - S K O L E R C O L L E G E S O F E N G I N E E R I N G ..									
UTDANNING PÅ GYMNASNIVÅ I OG II	2 791	2 877	2 825	2 437	2 413	2 357	354	464	468
Grunnkurs for teknisk skole Colleges for engineers, basic year .....	195	221	228	170	168	184	25	53	44
UTDANNING PÅ UNIVERSITETS- OG HØGSKOLENIVÅ I OG II .....	2 596	2 656	2 597	2 267	2 245	2 173	329	411	424
Ingeniørutdanning Enginee- ring education .....	1 995	1 986	2 094	1 740	1 660	1 754	255	326	340
Databehandling og system- arbeid Data processing ...	186	178	226	141	126	178	45	52	48
Maskinteknikk Mechanical technology .....	275	407	419	266	384	384	9	23	35
Grafisk Graphic .....	7	-	-	5	-	-	2	-	-
Motorteknikk Automotive technology .....	26	12	12	26	12	12	-	-	-
VVS-teknikk Heating and sanitary technology .....	47	45	39	38	39	34	9	6	5
Driftsteknikk Industrial technology .....	61	34	52	54	31	51	7	3	1
Skipsteknikk Marine technology .....	45	45	23	41	43	22	4	2	1
Produksjonsteknikk Pro- duction technology .....	27	-	-	25	-	-	2	-	-
Elektroteknikk Electrical and electronics technology	74	216	215	71	190	183	3	26	32
Energiteknikk (sterkstrøm) Electrical technology .....	92	83	97	90	75	90	2	8	7
Elektronikk (svakstrøm) Electronics technology .....	362	314	331	336	280	304	26	34	27
Automatisering (regulering) Automation (regulation) technology .....	150	78	97	140	73	86	10	5	11

<sup>1</sup> Se note 1, side 106. <sup>2</sup> Se note 2, side 112.

<sup>1</sup> See note 1, page 106. <sup>2</sup> See note 2, page 112.

Tabell 22 (forts.). Studenter som fullførte en utdanning, etter kjønn, skoleslag og utdanningens art (utdanningsgruppe). 1982/83 - 1984/85<sup>1</sup> Students who completed an education, by sex, type of college and type of education (programme sub-group). 1982/83 - 1984/85<sup>1</sup>

Skoleslag og utdanningens art	I alt			Menn			Kvinner		
	1982/83 <sup>2</sup>	1983/84	1984/85	1982/83 <sup>2</sup>	1983/84	1984/85	1982/83 <sup>2</sup>	1983/84	1984/85
I N G E N I Ø R H Ø G -									
S K O L E R (forts.)									
C O L L E G E S O F									
E N G I N E E R I N G (cont.)									
Ingeniørutdanning (forts.)									
Engineering education (cont.)									
Kjemi-teknikk Chemical technology .....	121	103	113	48	26	37	73	77	76
Bygge- og anleggsteknikk Building and construction technology .....	217	126	166	198	107	130	19	19	36
Husbyggingsteknikk Building technology .....	67	104	82	47	82	67	20	22	15
Anleggsteknikk Construction technology .....	179	158	129	165	137	110	14	21	19
Metallurgi Metallurgical technology .....	13	12	10	7	5	5	6	7	5
Miljøteknikk Environmental technology .....	7	21	37	7	16	32	-	5	5
Treårig teknisk-økonomisk studium Three-year technical economic study ...	19	18	21	18	16	16	1	2	5
Annen utdanning i naturvitenskapelige og tekniske fag Other natural science, mathematics and engineering	20	32	25	17	18	13	3	14	12
Videreutdanning for ingeniører Additional education for engineers .....	576	627	428	526	583	385	50	44	43
Fysiokjemikerutdanning Education in medical laboratory technology .....	25	43	24	1	2	1	24	41	23
Bedriftsøkonomstudiet Business administration .....	-	-	17	-	-	10	-	-	7
Økonomisk-administrativ studium. 3-årig Economic administrative study. 3 years .....	-	-	34	-	-	23	-	-	11
S O S I A L H Ø G S K O L E R									
C O L L E G E S O F									
S O C I A L W O R K .....									
400	422	283	124	118	69	276	304	214	
UTDANNING PÅ UNIVERSITETS- OG HØGSKOLENIVÅ I OG II .....									
400	422	283	124	118	69	276	304	214	
Sosionomutdanning Education for social workers .....									
215	255	153	59	68	29	156	187	124	
Barnevernutdanning Child welfare education .....									
110	100	93	29	21	26	81	79	67	
Kommunalkandidat Education in local administration .....									
50	44	37	28	22	14	22	22	23	
Helse- og sykehusadministrasjon Health and hospital administration .....									
25	23	-	8	7	-	17	16	-	

<sup>1</sup> Se note 1, side 106. <sup>2</sup> Se note 2, side 112.

<sup>1</sup> See note 1, page 106. <sup>2</sup> See note 2, page 112.

Tabell 22 (forts.). Studenter som fullførte en utdanning, etter kjønn, skoleslag og utdanningens art (utdanningsgruppe). 1982/83 - 1984/85<sup>1</sup> Students who completed an education, by sex, type of college and type of education (programme sub-group). 1982/83 - 1984/85<sup>1</sup>

Skoleslag og utdanningens art	I alt			Menn			Kvinner		
	1982/83 <sup>2</sup>	1983/84	1984/85	1982/83 <sup>2</sup>	1983/84	1984/85	1982/83 <sup>2</sup>	1983/84	1984/85
HELTSEFAGHØGSKOLER COLLEGES OF HEALTH EDUCATION .....	2 905	3 346	2 904	360	439	310	2 545	2 907	2 594
UTDANNING PÅ UNIVERSITETS- OG HØGSKOLENIVÅ I OG II .....	2 874	3 315	2 904	334	410	310	2 540	2 905	2 594
Lærerutdanning i sykepleiefag Teacher training for teachers of medical and para-medical subjects .....	43	-	17	10	-	2	33	-	15
Fysiokjemikerutdanning Education in medical laboratory technology .....	147	120	98	8	7	5	139	113	93
Fysiokjemikerutdanning, videreutdanning Additional education in medical laboratory technology .....	12	12	12	1	1	-	11	11	12
Sykepleie, grunnskole Nurse, basic college .....	1 870	2 380	1 962	205	259	193	1 665	2 121	1 769
Jordmorutdanning Education for midwives .....	57	69	70	-	1	2	57	68	68
Psykiatrisk sykepleierutdanning Education in psychiatric nursing .....	109	145	144	9	22	14	100	123	130
Helsesøsterutdanning Education for health visitors ...	108	79	81	1	2	-	107	77	81
Annen spesialutdanning for sykepleiere Other continuing education for nurses ...	47	67	63	7	10	9	40	57	54
Radiografskole College of radiography .....	46	52	52	12	14	10	34	38	42
Tannpleierutdanning Education for dental hygienists ...	39	52	36	-	-	-	39	52	36
Vernepleie, grunnskole Welfare nursing, basic school ...	109	148	105	33	44	30	76	104	75
Reseptarutdanning Education for dispensers .....	30	27	29	-	2	-	30	25	29
Fysioterapeututdanning Education for physiotherapists ..	146	111	94	32	31	27	114	80	67
Fysioterapeututdanning, videreutdanning Continuing education for physiotherapists ....	20	-	18	-	-	-	20	-	18
Ergoterapeututdanning Education for occupational therapists .....	28	-	57	-	-	-	28	-	57
Helsevern fag ellers Other medicine .....	63	53	66	16	17	18	47	36	48
UTDANNING PÅ UNIVERSITETS- OG HØGSKOLENIVÅ III .....	31	31	-	26	29	-	5	2	-
Offentlig helsearbeid for leger Public health officers .....	31	31	-	26	29	-	5	2	-

<sup>1</sup> Se note 1, side 106. <sup>2</sup> Se note 2, side 112.

<sup>1</sup> See note 1, page 106. <sup>2</sup> See note 2, page 112.



Tabell 22 (forts.). Studenter som fullførte en utdanning, etter kjønn, skoleslag og utdanningsart (utdanningsgruppe). 1982/83 - 1984/85<sup>1</sup> Students who completed an education, by sex, type of college and type of education (programme sub-group). 1982/83 - 1984/85<sup>1</sup>

Skoleslag og utdanningsart	I alt			Menn			Kvinner		
	1982/83 <sup>2</sup>	1983/84	1984/85	1982/83 <sup>2</sup>	1983/84	1984/85	1982/83 <sup>2</sup>	1983/84	1984/85
MILITÆRE HØGSKOLER MILITARY COLLEGES ....	357	453	480	352	449	472	5	4	8
UTDANNING PÅ UNIVERSITETS- OG HØGSKOLENIVÅ I OG II .....	203	279	267	200	277	261	3	2	6
Idrett, grunnfag Athletics .	19	-	12	16	-	10	3	-	2
Ingeniørutdanning i anleggsteknikk Construction engineering technology .....	23	46	21	23	45	21	-	1	-
Befalsutdanning for troppsstats- og forvaltningstjeneste N.C.O.-education for field unit and administrative duties .....	25	91	52	25	91	52	-	-	-
Krigsskoleutdanning Education at military academies ...	136	142	142	136	141	138	-	1	4
Militær utdanning, annen Other military education .....	-	-	40	-	-	40	-	-	-
UTDANNING PÅ UNIVERSITETS- OG HØGSKOLENIVÅ III .....	154	174	213	152	172	211	2	2	2
Stabsoffiserutdanning Education for staff officers ....	131	150	189	131	150	189	-	-	-
Militær høgskoleutdanning Education at the Defence College .....	23	24	24	21	22	22	2	2	2
ANDRE HØGSKOLER OTHER COLLEGES OF HIGHER EDUCATION .....	2 118	3 282	3 226	1 247	2 041	1 870	871	1 241	1 356
UTDANNING PÅ GYMNASNIVÅ I OG II .....	130	49	31	71	24	15	59	25	16
Bibelkurs Bible courses ....	46	20	15	15	8	7	31	12	8
Teaterfag Theatre .....	13	10	13	7	4	6	6	6	7
Sjøfartsfag Shipping .....	16	2	-	16	2	-	-	-	-
Hotell- og restaurantledertutdanning Hotel and restaurant service workers .....	55	17	3	33	10	2	22	7	1
UTDANNING PÅ UNIVERSITETS- OG HØGSKOLENIVÅ I .....	1 384	2 488	2 163	848	1 614	1 299	536	874	864
Musikk, faglærerutdanning Music, training for teachers of vocational subjects .....	-	-	12	-	-	8	-	-	4
Diakonutdanning Deaconal education .....	38	23	32	10	5	11	28	18	21
Misjonær- og predikantutdanning Education for missionaries and preachers .....	49	27	51	25	11	25	24	16	26
Religionsfag, annen utdanning Religion, other education ....	-	-	16	-	-	11	-	-	5
Musikerutdanning Education for musicians .....	14	9	6	7	5	2	7	4	4
Utdanning i bildende kunst og brukskunst, diplomstudier Education in visual and applied arts, diploma studies ...	53	112	119	11	27	34	42	85	85

<sup>1</sup> Se note 1, side 106. <sup>2</sup> Se note 2, side 112.

<sup>1</sup> See note 1, page 106. <sup>2</sup> See note 2, page 112.

Tabell 22 (forts.). Studenter som fullførte en utdanning, etter kjønn, skoleslag og utdanningens art (utdanningsgruppe). 1982/83 - 1984/85<sup>1</sup> Students who completed an education, by sex, type of college and type of education (programme sub-group). 1982/83 - 1984/85<sup>1</sup>

Skoleslag og utdanningens art	I alt			Menn			Kvinner		
	1982/83 <sup>2</sup>	1983/84	1984/85	1982/83 <sup>2</sup>	1983/84	1984/85	1982/83 <sup>2</sup>	1983/84	1984/85
ANDRE HØGSKOLER (forts.) OTHER COL- LEGES OF HIGHER EDUCATION (cont.)									
Generell økonomisk-administra- tiv utdanning General com- mercial and business adminis- tration education .....	224	45	258	101	28	87	123	17	171
Regnskapsutdanning Education in accountancy .....	44	45	32	25	22	19	19	23	13
Stenograf- og sekretærutdan- ning Education of shorthand writers and secretaries .....	50	94	107	-	2	4	50	92	103
Markedsføringsutdanning Marketing education .....	94	129	140	59	92	85	35	37	55
Spesialutdanning for offentlig ansatte funksjonærer Special education for public employees	251	225	274	142	130	145	109	95	129
Eiendomsmeklereksamen Estate agent examination .....	-	5	35	-	5	24	-	-	11
Fonds- og aksjemeglereksamen Stockbroker examination .....	20	12	-	10	6	-	10	6	-
Bedriftsøkonomisk utdanning Education in business ad- ministration .....	130	1 304	478	99	904	348	31	400	130
Journalistutdanning General education for journalists ....	40	44	62	22	16	33	18	28	29
Programingeniørutdanning Education for (radio and tele- vision) programme engineers ..	20	20	20	14	11	12	6	9	8
Databehandling og systemarbeid Data processing and system design .....	-	-	61	-	-	39	-	-	22
EDB-utdanning Data processing	-	-	75	-	-	53	-	-	22
Skipsteknikk Marine technology .....	-	-	14	-	-	12	-	-	2
Maskinteknikk Mechanical technology .....	91	117	123	91	116	123	-	1	-
Elektronikk Electronics technology .....	69	70	90	66	70	87	3	-	3
Bygge- og anleggstekniske fag Building and construction technology .....	48	1	-	48	1	-	-	-	-
Fysiokjemikerutdanning Edu- cation in medical laboratory technology .....	-	15	-	-	1	-	-	14	-
Skipsførerutdanning Ship- master .....	48	87	106	46	86	105	2	1	1
Maskinsjefutdanning Chief engineer .....	4	-	6	4	-	6	-	-	-
Stabilitetssjef og teknisk sjef Stability supervisor and technical supervisor .....	-	18	-	-	18	-	-	-	-
Flygelederutdanning Education for air traffic controllers ..	19	20	16	15	16	14	4	4	2
Hotell- og restaurantfag Hotel and restaurant service .	78	66	30	53	42	12	25	24	18

<sup>1</sup> Se note 1, side 106. <sup>2</sup> Se note 2, side 112.  
<sup>1</sup> See note 1, page 106. <sup>2</sup> See note 2, page 112.

Tabell 22 (forts.). Studenter som fullførte en utdanning, etter kjønn, skoleslag og utdanningens art (utdanningsgruppe). 1982/83 - 1984/85<sup>1</sup> Students who completed an education, by sex, type of college and type of education (programme sub-group). 1982/83 - 1984/85<sup>1</sup>

Skoleslag og utdanningens art	I alt			Menn			Kvinner		
	1982/83 <sup>2</sup>	1983/84	1984/85	1982/83 <sup>2</sup>	1983/84	1984/85	1982/83 <sup>2</sup>	1983/84	1984/85
A N D R E H Ø G S K O L E R (forts.)									
UTDANNING PÅ UNIVERSITETS- OG HØGSKOLENIVÅ II OG III EDUCATION AT THE THIRD LEVEL; FIRST STAGE II AND III .....	604	745	1 032	328	403	556	276	342	476
Administrativ linje for diakoner Administrative courses for deacons .....	21	43	47	11	22	19	10	21	28
Bibliotekutdanning Education for librarians .....	94	103	96	11	10	8	83	93	88
Cand.theol.-utdanning Cand.theol., higher degree ...	8	12	7	8	12	7	-	-	-
Musikerutdanning Education for musicians .....	82	45	57	43	19	30	39	26	27
Scenekunstnerutdanning Education for dramatic art .....	3	1	9	1	-	3	2	1	6
Lærerutdanning i musikk Teacher training in music ....	109	144	142	44	56	51	65	88	91
Translatørutdanning Education for translators .....	15	-	14	4	-	6	11	-	8
Videreutdanning for ingeniører Additional education for engineers .....	-	1	18	-	1	18	-	-	-
Bedriftsøkonomisk institutt, diplomstudium Business administration, diploma studies .....	132	110	-	113	81	-	19	29	-
Handelsakademiet Business administration .....	-	118	90	-	92	63	-	26	27
Økonomisk-administrativt studium Economic administrative study .....	9	49	47	9	46	41	-	3	6
Regnskapsutdanning Education in accountancy .....	36	47	77	25	33	46	11	14	31
Spesialutdanning for offentlig ansatte funksjonærer Special education for public employees .....	57	52	75	40	26	45	17	26	30
Annen faglærerutdanning Other training for teachers of specific subjects .....	3	11	12	1	-	3	2	11	9
Journalisthøgskole College of journalism .....	18	-	15	6	-	5	12	-	10
Utenriksdepartementets aspirantkurs The Ministry of Foreign Affairs' trainee course .....	17	9	10	12	5	5	5	4	5
Siviløkonomutdanning Education in business administration and economics .....	-	-	225	-	-	172	-	-	53
Hotell- og restaurantfag Hotel and restaurant subjects	-	-	38	-	-	21	-	-	17
Religionsfag, annen utdanning Religion, other education ....	-	-	23	-	-	3	-	-	20
Utdanning av bildende kunst og brukskunst Education in visual and applied arts .....	-	-	30	-	-	10	-	-	20

<sup>1</sup> Se note 1, side 106. <sup>2</sup> Se note 2, side 112.

<sup>1</sup> See note 1, page 106. <sup>2</sup> See note 2, page 112.

Tabell 23. Uteksaminerte kandidater ved universiteter og høyskoler. 1971/72 - 1984/85 University and college graduates. 1971/72 - 1984/85

Utdanningens art Type of education	I alt Total				Prosentandel kvinner Percentage females			
	1971/72	1982/83	1983/84	1984/85	1971/72	1982/83	1983/84	1984/85
Cand.mag.-utdanning								
Cand.mag., lower degree .....	1 158	1 451	1 291	1 178	30,5	43,4	49,1	49,4
Historisk-filosofiske fag								
Humanities .....	648	519	513	310	41,8	59,7	63,9	72,6
Samfunnsfag Social sciences .....	107	329	289	302	18,7	42,0	49,1	51,3
Naturvitenskapelige fag								
Natural sciences .....	403	516	382	472	15,4	28,5	27,2	31,2
Uspesifisert Unspecified .	-	12	19	28	-	41,7	47,4	53,6
Interfakultær Interfaculty	-	75	88	66	-	40,0	58,0	60,6
Cand.philol.-utdanning								
Cand.philol., higher degree ..	280	307	245	255	33,9	46,6	48,2	49,0
Cand.polit.-utdanning								
Cand.polit., higher degree ...	24	128	139	162	20,8	39,1	35,3	35,8
Mag.art.-utdanning								
Mag.art., higher degree .....	58	41	44	57	28,8	31,7	47,7	38,6
Cand.theol.-utdanning								
Cand.theol., higher degree ...	74	96	86	77	8,1	17,7	16,3	20,8
Lektorutdanning Teacher training, higher degree .....	-	83 <sup>1</sup>	78	96	-	42,2 <sup>1</sup>	46,2	36,5
Cand.paed.-utdanning								
Cand.paed., higher degree ...	11	15	15	11	36,4	53,3	53,3	63,6
Musikk, kandidatstudier								
Music, lower degree .....	-	48	82	93	-	35,4	52,4	47,3
Musikk, fordypningsstudier								
Music, higher degree .....	-	3	11	9	-	33,3	18,2	33,3
Utdanning av bildende kunstnere Education in visual arts .....	9	28	55	77	66,7	57,2	49,1	62,3
Siviløkonomutdanning Economics and business administration .....	195	215	212	439	5,6	21,9	20,8	22,6
Siviløkonomutdanning, høyere avdeling Economics and business administration, higher degree .....	12	7	10	7	16,7	14,3	20,0	28,6
Cand.oecon.-utdanning Cand.oecon., higher degree .....	87	47	41	43	5,7	19,2	14,6	16,3
Cand.psychol.-utdanning								
Cand.psychol., higher degree .	83	118	106	101	45,8	40,7	50,0	50,5
Cand.socion.-utdanning								
Cand.socion., higher degree ..	-	-	3	1	-	-	100,0	-
Cand.sociol.-utdanning								
Cand.sociol., higher degree ..	8	12	12	17	62,9	41,7	50,0	41,2
Cand.jur.-utdanning Cand.jur., higher degree .....	193	376	350	281	7,3	29,8	31,4	28,5
Idrettskandidatutdanning								
Physical education .....	-	10	11	19	-	60,0	27,3	47,4

<sup>1</sup> Rettet siden forrige utgave.<sup>1</sup> Revised since the previous issue.

Tabell 23 (forts.). Uteksaminerte kandidater ved universiteter og høgschooler. 1971/72 - 1984/85  
 University and college graduates. 1971/72 - 1984/85

Utdanningens art	I alt				Prosentandel kvinner			
	1971/72	1982/83 <sup>1</sup>	1983/84	1984/85	1971/72	1982/83 <sup>1</sup>	1983/84	1984/85
Cand.real.-utdanning Cand. real., higher degree .....	280	272	209	257	8,9	21,7	23,5	20,3
Cand.scient.-utdanning Cand.scient., higher degree ..	-	137	184	291	-	20,4	26,1	27,2
Aktuarutdanning Education in actuarial science, higher degree .....	8	6	-	-	12,5	-	-	-
Sivilingeniørutdanning Graduate engineering .....	570	799	779	879	3,9	8,0	9,6	14,1
Arkitektutdanning Education for architects .....	57	62	62	94	10,5	32,3	37,1	41,5
Fiskerikandidatutdanning Graduates in fishery science .	-	5	10	17	-	20,0	-	5,9
Nordisk Husholdshøgskole, ernæringslinje School of nutrition .....	11	16	13	-	72,7	93,8	92,3	-
Landbrukshøgskoleutdanning Norwegian college of agriculture .....	152	208	223	199	3,9	30,3	27,8	40,2
Cand.med.-utdanning Education for physicians .....	369	436	439	427	16,3	31,4	30,1	37,5
Cand.odont.-utdanning Education for dentists .....	155	96	102	88	25,2	41,7	50,0	46,6
Cand.pharm.-utdanning Education for pharmacists .....	33	34	24	31	75,8	67,7	87,5	64,5
Cand.med.vet.-utdanning Education for veterinaries ...	35	58	66	54	8,6	41,4	34,9	46,3
Licentiat og doktorgrader Licentiate and doctor's degrees	137	201	210	220	5,1	11,0	13,8	15,0
Distriktshøgskolekandidat Regional college graduates ...	131	907	944	1 077	6,9	37,7	45,9	49,1
Av dette Of which								
Økonomisk-administrativt studium Commercial and business administration .....	119	504	503	595	7,6	33,5	42,2	48,9
Førskolelærerutdanning Pre-school and kindergarten teacher training .....	267	832	903	865	99,6	92,9	94,9	95,2
To- og fireårig lærerutdanning Two- and four-year teacher training .....	1 843	26	70	23	56,3	53,9	77,2	60,9
Treårig lærerutdanning Three year teacher training .....	242	1 517	1 385 <sup>2</sup>	1 400	56,2	71,5	69,4 <sup>2</sup>	69,9
Bibliotekutdanning Education for librarians .....	67	94	103	111	88,1	88,3	90,3	86,5
Sosionomutdanning Education for social workers .....	250	239	287 <sup>2</sup>	182	62,4	70,3	74,9 <sup>2</sup>	80,8
Barnevernutdanning Child welfare education .....	68	110	132	118	64,7	73,6	81,1	74,6

<sup>1</sup> Tallene for høgschooler er rettet siden forrige utgave. <sup>2</sup> Rettet siden forrige utgave.

<sup>1</sup> Data on colleges are revised since the previous issue. <sup>2</sup> Revised since the previous issue.

Tabell 23 (forts.). Uteksaminerte kandidater ved universiteter og høgschooler. 1971/72 - 1984/85  
 University and college graduates. 1971/72 - 1984/85

Utdanningens art	I alt				Prosentandel kvinner			
	1971/72	1982/83 <sup>1</sup>	1983/84	1984/85	1971/72	1982/83 <sup>1</sup>	1983/84	1984/85
Kommunalkandidatutdanning Education in local administration	44	50	44	37	13,6	44,0	50,0	62,2
Diplom- og handelsøkonomutdanning Business administration, lower degree .....	153	132	110	-	1,3	14,4	26,4	-
Ingeniørutdanning Engineering education .....	1 845	2 175	2 192	2 299	7,3	12,1	14,9	14,7
Fysiokjemikerutdanning Education in medical laboratory technology .....	-	172	190	134	-	94,8	94,2	95,5
Reseptarutdanning Education for dispensers .....	20	30	27	29	75,0	100,0	92,6	100,0
Fysioterapeututdanning Education for physiotherapists ....	138	146	111	112	90,6	78,1	72,1	75,9
Ergoterapeututdanning Education for occupational therapists .....	-	59	29	57	-	100,0	96,6	100,0
Krigsskoleutdanning Education at military academies ...	..	136	142	142	..	-	-	2,8

<sup>1</sup> Tallene for høgschooler er rettet siden forrige utgave.

<sup>1</sup> Data on colleges are revised since the previous issue.

Tabell 24. Læresteder etter skoleslag og skolefylke. 1. oktober 1985 Colleges by type of college and county. 1 October 1985

Skolefylke College county	Læresteder i alt Colleges, total	Univer- siteter Universi- ties	Dis- trikts- høg- skoler Dis- trict col- leges	Pedago- giske høg- skoler Col- leges of educa- tion	Ingeniør- høgskoler <sup>1</sup> Colleges of engi- neering <sup>1</sup>	Sosial- høg- skoler Colle- ges of social work	Helse- faghøg- skoler Colle- ges of health educa- tion	Mili- tære høg- skoler Mili- tary col- leges	Andre høg- skoler Other colle- ges of higher educa- tion
I alt Total .....	234	14	12	30	28	4	69	10	67
Østfold .....	6	-	1	1	1	-	2	-	1
Akershus .....	12	1	-	4	1	-	3	-	3
Oslo .....	72	7	-	7	1	2	22	6	27
Hedmark .....	6	-	1	2	1	-	1	-	1
Oppland .....	4	-	1	-	1	-	1	-	1
Buskerud .....	7	-	-	-	2	-	2	1	2
Vestfold .....	7	-	-	1	3	-	1	-	2
Telemark .....	5	-	1	1	1	-	1	-	1
Aust-Agder .....	3	-	-	-	1	-	1	-	1
Vest-Agder .....	5	-	1	1	1	-	1	-	1
Rogaland .....	17	-	1	1	3	1	5	-	6
Hordaland .....	29	2	-	3	2	-	11	2	9
Sogn og Fjordane ..	3	-	1	1	-	-	1	-	-
Møre og Romsdal ...	9	-	2	1	2	-	2	-	2
Sør-Trøndelag .....	19	3	-	2	2	1	5	1	5
Nord-Trøndelag ....	4	-	1	1	-	-	2	-	-
Nordland .....	9	-	1	2	3	-	2	-	1
Troms .....	13	1	-	1	2	-	5	-	4
Finmark .....	4	-	1	1	1	-	1	-	-

<sup>1</sup> Alle de 15 avdelingene ved NKIs tekniske skole er regnet som egne læresteder.

<sup>1</sup> The 15 single divisions of NKI College of Engineering are counted as separate colleges.

Tabell 25. Læresteder etter eierform/studenttall og skoleslag. 1. oktober 1985 Colleges by owner-ship/size (students, total) and type of college. 1 October 1985

Skoleslag Type of college	Læresteder i alt Colleges, total	Eierform Ownership			Studenttall Number of students					1 000 og over and over
		Stat State	Fylkes- kommune/ County/ municipi- pality	Pri- vate Pri- vate	0-99	100-199	200-499	500-999		
I alt Total .....	234	114	51	69	97	53	55	20	9	
Universiteter Universities	14	13	-	1	-	2	5	-	7	
Distriktshøgskoler Regional colleges .....	12	11	1	-	-	1	6	4	1	
Pedagogiske høgskoler Colleges of education .....	30	28	-	2	1	2	20	7	-	
Ingeniørhøgskoler <sup>1</sup> Colleges of engineering <sup>1</sup> .....	28	13	-	15	13	1	7	7	-	
Sosialhøgskoler Colleges of social work .....	4	3	-	1	-	2	1	1	-	
Helsefaghøgskoler Colleges of health education .....	69	19	37	13	35	26	8	-	-	
Militære høgskoler Military colleges .....	10	10	-	-	8	2	-	-	-	
Andre høgskoler Other colleges of higher education	67	17	13	37	40	17	8	1	1	

<sup>1</sup> Se note 1, tabell 24.

<sup>1</sup> See note 1, table 24.

Tabell 26. Lærere i hel stilling/timelærerstilling, etter kjønn, skoleslag og stilling. 1. oktober 1985 Teachers in full-time/part-time post, by sex, type of college and post. 1 October 1985

Skoleslag og stilling Type of college and post	Hel stilling Full-time post			Timelærerstilling <sup>1</sup> Part-time post <sup>1</sup>		
	I alt	Menn	Kvinner	I alt	Menn	Kvinner
	Total	Males	Females	Total	Males	Females
I alt Total .....	7 065	5 415	1 650	1 833	1 205	628
Universiteter Universities .....	3 987	3 354	633	281	198	83
Professor Professor .....	1 051	1 001	50	5	5	-
Amanuensis Lecturer .....	1 911	1 594	317	74	51	23
Universitets- eller høgskolestipendiat University scholar .....	213	158	55	5	2	3
Vitenskapelig assistent University research assistant .....	614	436	178	170	126	44
Andre vitenskapelige stillinger Other academic occupations .....	198	165	33	27	14	13
Distriktshøgskoler Regional colleges .....	407	361	46	27	22	5
Dosent Reader .....	21	20	1	1	1	-
Amanuensis Lecturer .....	341	300	41	23	19	4
Undervisningsleder Director of studies .....	11	11	-	-	-	-
Stipendiat Research scholar .....	8	7	1	2	1	1
Annet lærerpersonale Other educational staff ..	26	23	3	1	1	-
Pedagogiske høgskoler Colleges of education .....	1 081	724	357	233	84	149
Rektor eller skolestyrer Principal .....	29	25	4	-	-	-
Høgskolelektor Lecturer .....	658	467	191	105	45	60
Amanuensis Lecturer .....	100	81	19	12	11	1
Undervisningsleder Director of studies .....	35	25	10	1	-	1
Høgskolelærer/øvingslærer Teacher/practice teacher .....	212	93	119	108	27	81
Annet lærerpersonale Other educational staff ..	47	33	14	7	1	6
Ingeniørhøgskoler Colleges of engineering .....	457	433	24	505	458	47
Rektor Principal .....	13	13	-	-	-	-
Høgskolelektor Lecturer .....	364	352	12	368	348	20
Amanuensis Lecturer .....	36	34	2	1	1	-
Adjunkt Assistant lecturer .....	4	3	1	116	98	18
Høgskolelærer/øvingslærer Teacher/practical teacher .....	15	12	3	8	5	3
Annet lærerpersonale Other educational staff ..	25	19	6	12	6	6
Sosialskoler Colleges of social work .....	89	53	36	4	2	2
Rektor Principal .....	3	-	3	-	-	-
Høgskolelektor Lecturer .....	73	44	29	2	1	1
Annet lærerpersonale Other educational staff ..	13	9	4	2	1	1
Helsefaghøgskoler Colleges of health education ..	561	103	458	243	24	219
Rektor Principal .....	49	11	38	1	-	1
Lektor/adjunkt Lecturer/assistant lecturer ....	38	15	23	12	5	7
Lærer Teacher .....	413	69	344	204	9	195
Annet lærerpersonale Other educational staff ..	61	8	53	26	10	16
Andre høgskoler Other colleges of higher education	483	387	96	540	417	123
Rektor Principal .....	33	31	2	2	1	1
Høgskolelektor/lektor/adjunkt Lecturer/assistant lecturer .....	266	204	62	181	113	68
Høgskolelærer/lærer Teacher .....	46	39	7	74	50	24
Annet lærerpersonale Other educational staff ..	138	113	25	283	253	30

<sup>1</sup> Tallet på timelærere er delvis beregnet.

<sup>1</sup> Number of part-time teachers is partly estimated.



Tabell 27. Lærere i offentlige skoler i hel stilling, etter alder, skoleslag og stilling. 1. oktober 1985 Teachers in public colleges in full-time post, by age, type of college and post. 1 October 1985

Skoleslag og stilling Type of college and post	I alt Total	Alder. År Age. Years									
		-29	30-34	35-39	40-44	45-49	50-54	55-59	60-64	65-	
I alt Total .....	6 705 <sup>1</sup>	457	799	1 061	1 211	989	778	619	471	210	
Universiteter Universities ...	3 881	368	462	552	653	578	485	350	285	148	
Professor Professor .....	1 051	-	5	46	152	190	218	194	156	90	
Forsker Research worker ....	66	2	11	29	12	8	2	-	2	-	
Amanuensis Lecturer .....	1 861	34	153	328	425	353	251	147	119	51	
Universitets- eller høgskole- stipendiat University scholar .....	213	54	76	53	20	8	2	-	-	-	
Vitenskapelig assistent Uni- versity research assistant ...	614	278	213	84	27	6	3	1	-	2	
Andre vitenskapelige stil- linger Other academic occupations .....	76	-	4	12	17	13	9	8	8	5	
Distriktshøgskoler Regional colleges .....	407	25	71	102	118	51	24	10	5	1	
Dosent Reader .....	21	-	1	1	8	7	3	-	1	-	
Amanuensis Lecturer .....	341	18	62	93	99	41	15	10	2	1	
Undervisningsleder Director of studies .....	11	-	-	-	2	2	5	-	2	-	
Stipendiat Research scholar	8	2	4	2	-	-	-	-	-	-	
Annet lærerpersonale Other educational staff .....	26	5	4	6	9	1	1	-	-	-	
Pedagogiske høgskoler Colleges of education .....	1 062	5	68	173	213	181	142	143	98	39	
Rektor eller skolestyrer Principal .....	29	-	-	-	6	7	3	5	5	3	
Høgskolelektor Lecturer ....	644	2	40	117	144	109	82	81	50	19	
Amanuensis Lecturer .....	100	-	3	10	23	17	16	15	11	5	
Undervisningsleder Director of studies .....	35	-	1	4	4	7	7	6	6	-	
Høgskolelærer/øvingslærer Teacher/practice teacher ....	212	3	21	39	29	37	23	29	20	11	
Annet lærerpersonale Other educational staff .....	42	-	3	3	7	4	11	7	6	1	
Ingeniørhøgskoler Colleges of engineering .....	439	6	30	51	77	90	68	63	44	10	
Rektor Principal .....	13	-	-	-	2	5	1	2	1	2	
Høgskolelektor Lecturer ....	356	6	21	41	66	72	58	48	37	7	
Amanuensis Lecturer .....	36	-	5	7	5	4	6	6	3	-	
Adjunkt Assistent lecturer .	2	-	-	-	1	1	-	-	-	-	
Høgskolelærer/øvingslærer Teacher/practical teacher ....	15	-	2	2	-	4	1	3	2	1	
Annet lærerpersonale Other educational staff .....	17	-	2	1	3	4	2	4	1	-	

<sup>1</sup> Medregnet lærere med uoppgitt alder.

<sup>1</sup> Including teachers of unknown age.

Tabell 27 (forts.). Lærere i offentlige skoler i hel stilling, etter alder, skoleslag og stilling.  
1. oktober 1985 Teachers in public colleges in full-time post, by age, type of  
college and post. 1 October 1985

Skoleslag og stilling	I alt	Alder. År								
		-29	30-34	35-39	40-44	45-49	50-54	55-59	60-64	65-
Sosialhøgskoler Colleges of social work .....	71	-	6	21	24	4	4	6	5	1
Rektor Principal .....	3	-	-	-	-	-	1	1	-	1
Høgskolelektor Lecturer ....	56	-	6	16	21	3	2	3	5	-
Annet lærerpersonale Other educational staff .....	12	-	-	5	3	1	1	2	-	-
Helsefaghøgskoler Colleges of health education .....	569 <sup>1</sup>	50	146	131	91	51	35	32	19	4
Rektor Principal .....	49	-	2	6	6	6	15	7	5	2
Lektor/adjunkt Lecturer/ assistant lecturer .....	36	2	8	10	5	6	2	2	1	-
Lærer Teacher .....	412	45	131	94	66	35	14	18	9	-
Annet lærerpersonale Other educational staff .....	62	3	5	21	14	4	4	5	4	2
Andre høgskoler Other colleges of higher education ...	276 <sup>1</sup>	3	16	31	35	34	20	15	15	7
Rektor Principal .....	11	-	-	1	1	2	2	1	3	1
Høgskolelektor/lektor .....	105	-	12	17	19	24	10	10	9	4
Assistant professor/lecturer .	3	-	-	-	-	-	-	-	1	2
Høgskolelærer/lærer Teacher	4	1	-	-	1	-	1	-	1	-
Annet lærerpersonale Other educational staff .....	53	2	4	13	14	8	7	4	1	-

<sup>1</sup> Medregnet lærere med uoppgitt alder.

<sup>1</sup> Including teachers of unknown age.



STATISTISK SENTRALBYRÅ  
Postboks 510, Stasjonssida  
2201 Kongsvinger  
Tlf. (066)\* 16 111

## MELDING OM PÅBEGYNT UTDANNING

UNDERGITT TAUSHETSPLIKT
-------------------------

Oppgavene hentes inn i medhold av rundskriv F 113-71 fra Kirke- og undervisningsdepartementet.  
Oppgavene er undergitt taushetsplikt. De vil bli nyttet bare til å utarbeide statistikk og vil bli oppbevart og eventuelt tilintetgjort på en betryggende måte.

Utdanningens art (kurstype, linje, fagområde)						
Heltids- eller deltidundervisning. (Sett kryss)				Påbegynt, mnd. og år		Avsluttes, mnd. og år
1	<input type="checkbox"/>	Heltid	2	<input type="checkbox"/>	Deltid	
Skolens navn			Skolens nummer		Klasse	
Går utdanningen (kurset) inn under lov om voksenopplæring? (Sett kryss)						
1	<input type="checkbox"/>	Ja	2	<input type="checkbox"/>	Nei	
Etternavn og fornavn		Født			Person- nummer	Merknader
		Dag	Mnd.	År		
01						
02						
03						
04						
05						
06						
07						
08						
09						
10						
11						
12						
13						
14						
15						
16						
17						
18						
19						
20						
21						
22						
23						
24						

	Etternavn og fornavn	Født			Personnummer	Merknader
		Dag	Mnd.	År		
25						
26						
27						
28						
29						
30						
31						
32						
33						
34						
35						
36						
37						
38						
39						
40						

Dato og underskrift

#### R E T T L E D N I N G

Det skal fylles ut ett skjema for hver påbegynt utdanningsaktivitet på minst 300 undervisningstimer. Dersom det gis undervisning i flere parallelle klasser, skal det fylles ut ett skjema for hver klasse. Det enkelte skjema skal foruten opplysninger om utdanningsaktiviteten, gi opplysninger om alle elever som har påbegynt denne. Da det ved igangsetting av nye kurs ofte er en god del avgang og overføringer i oppstartingsperioden, skal skolen ikke ta med på meldingen elever som sluttet eller som er overført til annen klasse i løpet av de to første skoleuker.

*Utdanningens art.* Vi ber om at utdanningen blir nøye spesifisert i rubrikken "utdanningens art (kurstype, linje, fagområde)".

*Heltid - deltid.* Som hovedregel kan en si at heltidsundervisning er undervisning som forutsetter at elevene er ikke-yrkesaktive eller bare delvis yrkesaktive, mens deltidundervisning er undervisning som fullt yrkesaktive kan delta i. I tvilstilfelle nyttes følgende regel: utdanninger med under 18 undervisningstimer pr. uke regnes å ha foregått på deltid,

mens utdanninger på 18 timer eller mer pr. uke oppfattes som heltidsaktiviteter.

*Skolens nummer.* Skolens nummer er et sju-sifret identifikasjonsnummer som er tildelt skolen i samband med opprettingen av et register over utdanningsinstitusjoner. Sendinger til skolen vil ha nummeret påført adresserlippen. Vi ber om at skolen noterer seg nummeret og fører dette på skjemaet.

*Voksenopplæring.* Lov om voksenopplæring av 28. mai 1976 beskriver hvilke utdanninger/kurs som loven er ment å omfatte. Dersom den utdanningen som meldingen gjelder for går inn under denne loven, ber vi om at det settes kryss i ja-rubrikken på skjemaet.

*Personnummer.* Fra og med 1972 skal personnummer (de 5 siste siffer i fødselsnummeret) være påført avgangsvitnemålene fra skolene. Opplysning om fødselsnummer gis også i førerkort og i skattekort. Personnummeret til elever som ikke kan dokumentere sitt fødselsnummer, kan skolen få ved å vende seg til folkeregisteret i elevens bostedskommune.

STATISTISK SENTRALBYRÅ  
Postboks 8131, Dep, Oslo 1  
Tlf. \*(02) 41 38 20

UNDERVISNINGSPERSONALE PR. 1. OKTOBER 19

Rettledning

Det skal gis oppgaver over undervisningspersonale i hel stilling som var tilsatt ved skolen pr. 1. oktober og tilsatte i timelærerstilling som underviste i perioden 16/9 - 15/10.

Bare undervisningspersonale for kurs med minst 300 undervisningstimer tas med.

Opgavene blir hentet inn i medhold av rundskriv F 113/71 fra Kirke- og undervisningsdepartementet.

Skolens navn		Skolens nr.		Tlf.nr.	
Stillingsbetegnelse	Tilsatte i hel stilling		Tilsatte i timelærerstilling		
	Menn	Kvinner	Menn	Kvinner	
Rektorer/skolestyrere					
Høgskolelektorer/amanuenser					
Lektorer					
Adjunkter					
Hovedlærere					
Lærere/faglærere					
Annet undervisningspersonale (angi stillingsbetegnelse):					
I alt					
For tilsatte i timelærerstilling	Timelærere tilsatt i hel stilling i annen skole				
	Timelærere tilsatt i timelærerstilling også i annen skole				
	Timelærere uten undervisning i annen skole				
Merknader					

Tidligere utkommet på emneområdet  
Previously issued on the subject

Universiteter	Universities		Undervisningsstatistikk	(Educational statistics)
			XI	222 1952-53
			XI	264 1953-54
			XI	296 1954-55
			XI	315 1955-56
			XI	344 1956-57
			A	14 1957-58
			A	25 1958-59
			A	42 1959-60
			IV A	82 1962-63
			IV A	103 1963-64
			IV A	128 1964-65
			IV A	166 1965-66
			IV A	203 1966-67
			IV A	247 1967-68
			A	288 1968
			A	357 1969
			A	436 1970
			A	565 1971
				Utdanningsstatistikk (Educational statistics)
			A	675 1972
			A	697 1973
				Avsluttet utdanning (Education finished)
				Utdanningsstatistikk (Educational statistics)
			A	706 1972
			A	731 1973
				Høgskoler Colleges
				Undervisningsstatistikk (Educational statistics)
			A	513 1. halvår 1971
			A	576 1971-72
				Utdanningsstatistikk (Educational statistics)
			A	652 1972-73
				Fagskolestatistikk (Ecoles professionnelles)
				Universiteter og høgskoler Universities and colleges
				Utdanningsstatistikk (Educational statistics)
			A	814 1974
			A	881 1975
			A	934 1976
			A	994 1977
			B	74 1978
			B	159 1979
			B	240 1980
			B	390 1981
			B	497 1982
			B	604 1983
			B	661 1984

PUBLIKASJONER SENDT UT FRA STATISTISK SENTRALBYRÅ ETTER 1. JANUAR 1987. EMNEINNDDELTE OVERSIKT  
 PUBLICATIONS ISSUED BY THE CENTRAL BUREAU OF STATISTICS SINCE 1 JANUARY 1987.  
 SURVEY ARRANGED BY SUBJECT MATTER

0. GENERELLE EMNER GENERAL SUBJECT MATTERS
- Statistisk årbok 1987 Statistical Yearbook of Norway. 1987-512s. (NOS B; 690) 60 kr  
 ISBN 82-537-2495-0
1. NATURRESSURSER OG NATURMILJØ NATURAL RESOURCES AND ENVIRONMENT
10. R e s s u r s - o g m i l j ø r e g n s k a p Resource and environment accounts
- Naturressurser og miljø 1986 Energi, mineraler, fisk, skog, areal, vann, luft, radio-aktivitet, miljø og levekår Ressursregnskap og analyser. 1987-115s. (RAPP; 87/1) 40 kr  
 ISBN 82-537-2404-7
- Naturressurser og miljø 1987 Energi, petroleumsøkonomi, mineraler, fisk, skog, jordbruks-areal, vann, luft, globale luftforurensinger, miljøverninvesteringer Ressursregnskap og analyse. 1988-145s. (RAPP; 88/1) 45 kr ISBN 82-537-2623-6
12. E n e r g i Energy
- Elektrisitetsstatistikk 1985 Electricity Statistics. 1987-92s. (NOS B; 705) 40 kr  
 ISBN 82-537-2515-9
- Energistatistikk 1986 Energy Statistics. 1987-90s. (NOS B; 709) 40 kr  
 ISBN 82-537-2520-5
- Energiundersøkelsen 1985 Energifbruk i privat og offentlig tjenesteyting/Jon Sagen. 1987-93s. (RAPP; 87/15) 40 kr ISBN 82-537-2533-7
14. V a n n Water
- VAR Statistikk for vannforsyning, avløp og renovasjon Analyse av VAR-data Hefte III Avløpsledninger, Tilknytning til avløpsnett, Avløpsavgifter/Frode Brunvoll. 1987-67s. (RAPP; 87/7) 40 kr ISBN 82-537-2485-3
18. N a t u r m i l j ø - l e v e k å r o g ø k o n o m i Natural environment - living conditions and economy
- Friluftsliv og helse/Tiril Vogt. 1987-76s. (RAPP 27/22) ISBN 82-537-2562-0
- Støy og helse Analyse av støyopplevelse i Norge Noise and Health Study of Noise Annoyance in Norway/Liv Grøtvedt. 1988-71s. (SØS; 66) 45 kr ISBN 82-537-2574-4
2. SOSIODEMOGRAFISKE EMNER SOCIODEMOGRAPHIC SUBJECT MATTERS
21. B e f o l k n i n g Population
- Barnetall blant norske kvinner En paritetsanalyse, på grunnlag av registerdata Fertility by Birth Order in Norway A Register Based Analysis/Helge Brunborg og Øystein Kravdal. 1986-120s. (RAPP; 86/27) 30 kr ISBN 82-537-2405-5
- Befolkningsstatistikk 1986 Hefte II Folkemengd 1. januar Population Statistics Volume II Population 1 January. 1987-150s. (NOS B; 669) 50 kr ISBN 82-537-2429-2
- Befolkningsstatistikk 1986 Hefte III Oversikt Population Statistics Volume III Survey. 1987-113s. (NOS B; 714) 45 kr ISBN 82-537-2528-0
- Befolkningsstatistikk 1987 Hefte I Endringstal for kommunar 1985-1987 Population Statistics Volume I Population Changes in Municipalities. 1987-56s. (NOS B; 701) 40 kr  
 ISBN 82-537-2511-6
- Befolkningsstatistikk 1987 Hefte II Folkemengd 1. januar Population Statistics Volume II Population 1 January. 1987-150s. (NOS B; 713) 50 kr ISBN 82-537-2527-2
- Kohort- og periodefruktbarhet i Norge 1845 - 1985 Cohort and Period Fertility for Norway/Helge Brunborg. 1988-135s. (RAPP; 88/4) 45 kr ISBN 82-537-2573-6
- Skilsmisser i Norge 1965 - 1985 En demografisk analyse/Øystein Kravdal og Turid Noack 1988-147s. (RAPP; 88/6) 45 kr ISBN 82-537-2587-6
22. H e l s e f o r h o l d o g h e l s e t j e n e s t e Health conditions and health services
- Dødelighet blant yrkesaktive Sosiale ulikheter i 1970-årene Mortality by Occupation Social Differences in the 1970s/Lars B. Kristofersen. 1986-54s. (SØS; 62) 40 kr  
 ISBN 82-537-2398-9



- Dødsårsaker 1985 Hovedtabeller Causes of Death Main Tables. 1987-100s. (NOS B; 660)  
25 kr ISBN 82-537-2415-2
- Dødsårsaker 1986 Hovedtabeller Causes of Death Main Tables. 1988-154s. (NOS B; 731)  
45 kr ISBN 82-537-2567-1
- Helseinstitusjoner 1985 Health Institutions. 1986-120s. (NOS B; 651) 30 kr  
ISBN 82-537-2402-0
- Helseinstitusjoner 1986 Health Institutions. 1988-100s. (NOS B; 725) 45 kr  
ISBN 82-537-2558-2
- Helsestatistikk 1985 Health Statistics. 1987-138s. (NOS B; 681) 45 kr  
ISBN 82-537-2477-2
- Helseundersøkelse 1985 Health Survey. 1987-193s. (NOS B; 692) 50 kr ISBN 82-537-2494-2
- Kommunehelsetjenesten Årsstatistikk for 1986. 1987-61s. (RAPP; 87/16) 40 kr  
ISBN 82-537-2531-0
23. U t d a n n i n g o g s k o l e v e s e n Education and educational institutions
- Utdanningsstatistikk Grunnskolar 1. oktober 1986 Educational Statistics Primary and  
Lower Secondary Schools. 1987-88s. (NOS B; 699) 40 kr ISBN 82-537-2507-8
- Utdanningsstatistikk Universiteter og høyskoler 1. oktober 1984 Educational Statistics  
Universities and Colleges. 1987-141s. (NOS B; 661) 30 kr ISBN 82-537-2417-9
- Utdanningsstatistikk Vaksenopplæring 1984/85 Educational Statistics Adult Education.  
1987-89s. (NOS B; 711) 40 kr ISBN 82-537-2525-6
- Utdanningsstatistikk Videregående skoler 1. oktober 1984 Educational Statistics Upper  
Secondary Schools. 1987-150s. (NOS B; 659) 35 kr ISBN 82-537-2414-4
- Utdanningsstatistikk Videregående skoler 1. oktober 1985 Educational Statistics Upper  
Secondary Schools. 1988-149s. (NOS B; 728) 50 kr ISBN 82-537-2564-4
24. K u l t u r e l l e f o r h o l d, g e n e r e l l t i d s b r u k, f e r i e o g  
f r i t i d Culture, time use, holidays and leisure
- Nordmenns ferievaner i regionalt perspektiv/Hege Kitterød. 1987-86s. (RAPP; 87/17) 40 kr  
ISBN 82-537-2543-4
- Tidsbruk og aktivitet i nærmiljø Neighbourhood Activity and the Use of Time/Marit Wårum.  
1988-91 s. (SØS; 64) 45 kr ISBN 82-537-2534-5
25. S o s i a l e f o r h o l d o g s o s i a l v e s e n Social conditions and social  
services
- Barnehager og fritidshjem 1985 Kindergartens and Leisure Time Centres. 1987-57s.  
(NOS B; 656) 25 kr ISBN 82-537-2410-1
- Barnehager og fritidshjem 1986 Kindergartens and Leisure Time Centres. 1987-67s.  
(NOS B; 722) 40 kr ISBN 82-537-2548-5
- Levekår blant utenlandske statsborgere 1983 Living Conditions among Foreign Citizens/  
Liv Anne Støren. 1987-299s. (SØS; 63) 55 kr ISBN 82-537-2432-2
- Sosialstatistikk 1985 Social Statistics. 1987-78s. (NOS B; 685) 40 kr  
ISBN 82-537-2483-7
- Trygdestatistikk Alderspensionister 1983-1985 National Insurance Old Age Pensioners.  
1987-71s. (NOS B; 658) 30 kr ISBN 82-537-2413-6
- Trygdestatistikk Uføre 1983 National Insurance Disabled. 1987-115s. (NOS B; 646)  
30 kr ISBN 82-537-2394-6
26. R e t t s f o r h o l d o g r e t t s v e s e n The law and legal institutions
- Kriminalstatistikk Forbrytelser etterforsket Reaksjoner Fengslinger 1984 Criminal  
Statistics Crimes Investigated Sanctions Imprisonments. 1987-168s. (NOS B; 647) 35 kr  
ISBN 82-537-2395-4
- Kriminalstatistikk Forbrytelser etterforsket Reaksjoner Fengslinger 1985 Criminal  
Statistics Crimes Investigated Sanctions Imprisonments. 1988-138s. (NOS B; 734) 50 kr  
ISBN 82-537-2577-9
- Kriminalstatistikk Forbrytelser etterforsket Reaksjoner Fengslinger 1986 Criminal  
Statistics Crimes Investigated Sanctions Imprisonments. 1988-138s. (NOS B; 737) 50 kr  
ISBN 82-537-2581-7

- Sivilrettsstatistikk 1985 Civil Judicial Statistics. 1987-47s. (NOS B; 670)  
30 kr ISBN 82-537-2430-6
- Sivilrettsstatistikk 1986 Civil Judicial Statistics. 1988-48s. (NOS B; 727)  
30 kr ISBN 82-537-2563-9
27. T j e n e s t e y t i n g Services
- Bilverkstader mv. 1986 Reparasjon av kjøretøy, husholdningsapparat og varer for personleg bruk Car Repair Shops etc. Repair of Vehicles, Household Apparatus and Commodities for Personal Use. 1988-44 (NOS B; 754) 30 kr ISBN 82-537-2616-3
- Tjenesteyting 1986 Forretningsmessig tjenesteyting, utleie av maskiner og utstyr, renova-sjon og reingjøring, vaskeri- og renserivirksomhet Services Business Services, Machinery and Equipment Rental and Leasing, Sanitary and Similar Services, Laundries, Laundry Services and Cleaning and Dyeing Plants. 1988-72 (NOS B; 752) 40 kr ISBN 82-537-2603-1
29. A n d r e s o s i o d e m o g r a f i s k e e m n e r Other sociodemographic subject matters
- Grunnlag for ferieprognoser Analyse av ferieplaner og faktisk feriemønster/Hege Kitterød. 1987-55s. (RAPP; 87/5) 40 kr ISBN 82-537-2444-6
3. SOSIOØKONOMISKE EMNER SOCIOECONOMIC SUBJECT MATTERS
31. F o l k e t e l l i n g e r Population censuses
- Folke- og boligtellningene 1960, 1970 og 1980 Dokumentasjon av de sammenlignbare filene/Kåre Vassenden. 1987-266s. (RAPP; 87/2) 55 kr ISBN 82-537-2416-0
32. A r b e i d s k r a f t Labour
- Arbeidsmarkedstatistikk 1986 Labour Market Statistics. 1987-185s. (NOS B; 703) 50 kr ISBN 82-537-2513-2
- Framskrivning av tilgang på arbeidskraft i fylkene 1983-2003/Knut Ø. Sørensen. 1987-78s. (RAPP; 87/8) 40 kr ISBN 82-537-2497-7
- Statistisk beskrivelse av arbeidsledighetens lengde 1973-1985/Rolf Aaberge. 1987-39s. (RAPP; 87/20) 30 kr ISBN 82-537-2547-7
33. L ø n n Wages and salaries
- Lønnsstatistikk 1986 Wage Statistics. 1987-118s. (NOS B; 710) 45 kr ISBN 82-537-2521-3
- Lønnsstatistikk for ansatte i bankvirksomhet 1. september 1986 Wage Statistics for Bank Employees. 1987-46s. (NOS B; 665) 30 kr ISBN 82-537-2422-5
- Lønnsstatistikk for ansatte i bankvirksomhet 1. september 1987 Wage Statistics for Bank Employees. 1988-45s. (NOS B; 738) 30 kr ISBN 82-537-2582-5
- Lønnsstatistikk for ansatte i forretningsmessig tjenesteyting og i interesseorganisasjoner 1. september 1986 Wage Statistics for Employees in Business Services and in Business, Professional and Labour Associations. 1987-58s. (NOS B; 667) 40 kr ISBN 82-537-2426-8
- Lønnsstatistikk for ansatte i forretningsmessig tjenesteyting og interesseorganisasjoner 1. september 1987 Wage Statistics for Employees in Business Services and in Business, Professional and Labour Associations. 1988-70s. (NOS B; 745) 40 kr ISBN 82-537-2592-2
- Lønnsstatistikk for ansatte i forsikringsvirksomhet 1. september 1986 Wage Statistics for Employees in Insurance Activity. 1987-42s. (NOS B; 666) 30 kr ISBN 82-537-2423-3
- Lønnsstatistikk for ansatte i forsikringsvirksomhet 1. september 1987 Wage Statistics for Employees in Insurance Activity. 1988-42s. (NOS B; 746) 30 kr ISBN 82-537-2594-9
- Lønnsstatistikk for ansatte i hotell- og restaurantdrift April og oktober 1986 Wage Statistics for Employees in Hotels and Restaurants. 1987-53s. (NOS B; 698) 30 kr ISBN 82-537-2505-1
- Lønnsstatistikk for ansatte i skoleverket 1. oktober 1986 Wage Statistics for Employees in Publicly Maintained Schools. 1987-46s. (NOS B; 696) 30 kr ISBN 82-537-2501-9
- Lønnsstatistikk for arbeidere i bergverksdrift og industri 3. kvartal 1987 Wage Statistics for Workers in Mining and Manufacturing. 1988-42s. (NOS B; 759) 30 kr ISBN 82-537-2624-4
- Lønnsstatistikk for statens embets- og tjenestemenn 1. oktober 1986 Wage Statistics for Central Government Employees. 1987-88s. (NOS B; 694) 40 kr ISBN 82-537-2498-5

Lønnsstatistikk for arbeidere i bergverksdrift og industri 3. kvartal 1986 Wage Statistics for Workers in Mining and Manufacturing. 1987-43s. (NOS B; 679) 30 kr ISBN 82-537-2443-8

Lønnsstatistikk for sjøfolk på skip i innenriks rutefart November 1987 Wage Statistics for Seamen on Ships in Scheduled Coasting Trade. 1988-35s. (NOS B; 760) 30 kr ISBN 82-537-2626-0

34. P e r s o n l i g i n n t e k t o g f o r m u e Personal income and property
- Inntektsstatistikk 1984 Income Statistics. 1987-141s. (NOS B; 678) 50 kr ISBN 82-537-2440-3
- Skattestatistikk 1985 Oversikt over skattelikningen Tax Statistics Survey of Tax Assessment. 1987-156s. (NOS B; 723) 50 kr ISBN 82-537-2550-7
- Aktuelle skattetal 1987 Current Tax Data. 1987-45s. (RAPP; 87/21) 40 kr ISBN 82-537-2552-3
35. P e r s o n l i g f o r b r u k Private consumption
- Forbruksundersøkelse 1983-1985 Survey of Consumer Expenditure. 1987-239s. (NOS B; 674) 60 kr ISBN 82-537-2435-7
39. A n d r e s o s i o ø k o n o m i s k e e m n e r Other socioeconomic subject matters
- En økonometrisk analyse av varigheten av arbeidsledighet/Rolf Aaberge. 1987-39s. (RAPP; 87/19) 30 kr ISBN 82-537-2546-9
4. NÆRINGSØKONOMISKE EMNER INDUSTRIAL SUBJECT MATTERS
41. J o r d b r u k , s k o g b r u k , j a k t , f i s k e o g f a n g s t Agriculture, forestry, hunting, fishing, sealing and whaling
- Fiske og oppdrett av laks mv. 1986 Fishing and Rearing of Salmon etc. 1987-110s. (NOS B; 720) 45 kr ISBN 82-537-2544-2
- Fiskeristatistikk 1985 Fishery Statistics. 1988-153s. (NOS B; 724) 45 kr ISBN 82-537-2551-5
- Hagebruksteljing 1985 Census of Horticulture. 1987-205s. (NOS B; 708) 55 kr ISBN 82-537-2519-1
- Jaktstatistikk 1986 Hunting Statistics. 1987-58s. (NOS B; 721) 40 kr ISBN 82-537-2545-0
- Jordbruksstatistikk 1985 Agricultural Statistics. 1987-125s. (NOS B; 671) 45 kr ISBN 82-537-2431-4
- Skogavvirking til salg og industriell produksjon 1985-86 Roundwood Cut for Sale and Industrial Production. 1987-62s. (NOS B; 712) 40 kr ISBN 82-537-2526-4
- Skogstatistikk 1985 Forestry Statistics. 1987-98s. (NOS B; 657) 30 kr ISBN 82-537-2412-8
- Totalregnskap for fiske- og fangstnæringen. 1987-39s.. (RAPP; 87/18) 30 kr ISBN 82-537-2549-3
- Veterinærstatistikk 1985 Veterinary Statistics. 1987-92s. (NOS B; 691) 40 kr ISBN 82-537-2492-6
42. O l j e u t v i n n i n g , b e r g v e r k , i n d u s t r i o g k r a f t f o r - s y n i n g Oil extraction, mining and quarrying, manufacturing, electricity and gas supply
- Industristatistikk 1985 Hefte I Næringstall Manufacturing Statistics Volume I Industrial Figures. 1987-175s. (NOS B; 673) 50 kr ISBN 82-537-2434-9
- Industristatistikk 1985 Hefte II Vareteall Manufacturing Statistics Volume II Commodity Figures. 1987-183s. (NOS B; 689) 50 kr ISBN 82-537-2489-6
- Olje- og gassvirksomhet 1. kvartal 1987 Statistikk og analyse Oil and Gas Activity Statistics and Analysis. 1987-70s. (NOS B; 682) 40 kr ISBN 82-537-2478-0
- Olje- og gassvirksomhet 2. kvartal 1987 Statistikk og analyse Oil and Gas Activity Statistics and Analysis. 1987-64s. (NOS B; 702) 40 kr ISBN 82-537-2512-4
- Olje- og gassvirksomhet 3. kvartal 1987 Statistikk og analyse Oil and Gas Activity Statistics and Analysis. 1987-76s. (NOS B; 716) 45 kr ISBN 82-537-2532-9

- Olje- og gassvirksomhet 4. kvartal 1987 Oil and Gas Activity Statistics and Analysis. 1988-129s. (NOS B; 736) ISBN 82-537-2580-9
43. B y g g e- o g a n l e g g s v i r k s o m h e t Building and construction
- Byggearealstatistikk 1986 Building Statistics. 1987-72s. (NOS B; 697) 40 kr  
ISBN 82-537-2504-3
- Bygge- og anleggsstatistikk 1985 Construction Statistics. 1987-78s. (NOS B; 664)  
40 kr ISBN 82-537-2421-7
- Byggearealstatistikk 1. kvartal 1987 Building Statistics. 1987-36s. (NOS B; 707) 40 kr  
ISBN 82-537-2518-3
- Byggearealstatistikk 2. kvartal 1987 Building Statistics. 1987-56s. (NOS B; 719) 40 kr  
ISBN 82-537-2539-6
- Byggearealstatistikk 3. kvartal 1987 Building Statistics. 1988-56s. (NOS B; 756) 40 kr  
ISBN 82-537-2619-8
44. U t e n r i k s h a n d e l External trade
- Statistisk varefortegnelse for utenrikshandelen 1987<sup>1</sup> Tillegg til Månedssstatistikk over  
utenrikshandelen 1987 og Utenrikshandel 1987 Hefte I. 1987-138s. (NOS B; 654) 0 kr  
ISBN 82-537-2407-1
- Statistisk varefortegnelse for utenrikshandelen 1988 Tillegg til Månedssstatistikk over  
utenrikshandelen 1988 og Utenrikshandel 1988 Hefte I. 1988-148s. ISBN 82-537-2601-5
- Utenrikshandel 1986 Hefte I External Trade Volume I. 1987-393s. (NOS B; 704) 70 kr  
ISBN 82-537-2514-0
- Utenrikshandel 1986 Hefte II External Trade Volume II. 1987-360s. (NOS B; 717) 70 kr  
ISBN 82-537-2536-1
45. V a r e h a n d e l Internal trade
- Regnskapsstatistikk 1985 Detaljhandel Statistics of Accounts Retail Trade. 1987-84s.  
(NOS B; 688) 40 kr ISBN 82-537-2488-8
- Regnskapsstatistikk 1985 Engroshandel Statistics of Accounts Wholesale Trade.  
1987-114s. (NOS B; 675) 45 kr ISBN 82-537-2436-5
- Regnskapsstatistikk 1985 Oljeutvinning, bergverksdrift og industri Statistics of  
Accounts Oil Extraction, Mining and Manufacturing. 1987-170s. (NOS B; 676) 50 kr  
ISBN 82-537-2437-3
- Varehandelsstatistikk 1985 Wholesale and Retail Trade Statistics. 1987-81s. (NOS B; 695)  
40 kr ISBN 82-537-2499-3
46. S a m f e r d s e l o g r e i s e l i v Transport, communication and tourism
- Reiselivsstatistikk 1984 - 1986 Statistics on Travel. 1988-145s. (NOS B; 732) 50 kr  
ISBN 82-537-2579-5
- Rutebilstatistikk 1985 Scheduled Road Transport. 1987-96s. (NOS B; 706) 40 kr  
ISBN 82-537-2516-7
- Samferdselsstatistikk 1985 Transport and Communication Statistics. 1987-180s.  
(NOS B; 686) 50 kr ISBN 82-537-2484-5
- Sjøfart 1985 Maritime Statistics. 1987-135s. (NOS B; 668) 30 kr  
ISBN 82-537-2427-6
- Veitrafikkulykker 1986 Road Traffic Accidents. 1988-136s. (NOS B; 729) 45 kr  
ISBN 82-537-2565-5
47. T j e n e s t e y t i n g Services
- Arkitektvirksomhet og byggeteknisk konsulentvirksomhet 1986 Architectural and Other  
Technical Services Connected with Construction. 1988-43s. (NOS B; 735) 30 kr  
ISBN 82-537-2576-0
- Bilverkstader mv. 1985 Reparasjon av kjøretøy, husholdningsapparat og varer for personleg  
bruk Car Repair Shops etc. Repair of Vehicles, Household Apparatus and Commodities for  
Personal Use. 1987-44s. (NOS B; 662) 30 kr ISBN 82-537-2419-5

Tjenesteyting 1985 Forretningsmessig tjenesteyting, utleie av maskiner og utstyr, renovasjon og reingjøring, vaskeri- og renserivirksomhet Services Business Services, Machinery and Equipment Rental and Leasing, Sanitary and Similar Services, Laundries, Laundry Services and Cleaning and Dyeing Plants. 1987-68s. (NOS B; 663) 40 kr  
ISBN 82-537-2420-9

49. Andre næringsøkonomiske emner Other industrial subject matters

Energisubstitusjon og virkningsgrader i MSG/Torstein Bye og Bente Vigerust. 1987-41s.  
(RAPP; 87/9) 30 kr ISBN 82-537-2502-7

5. SAMFUNNSØKONOMISKE EMNER GENERAL ECONOMIC SUBJECT MATTERS

50. Nasjonalregnskap og andre generelle samfunnsøkonomiske emner National accounts and other general economic subject matters

Fylkesfordelt nasjonalregnskap 1983 National Accounts by County. 1987-252s.  
(NOS B; 687) 60 kr ISBN 82-537-2486-1

Nasjonalregnskap 1976-1986 National Accounts. 1987-241s. (NOS B; 715) 55 kr  
ISBN 82-537-2529-9

Oljeinvesteringer og norsk økonomi i 1987/Ingvild Svendsen. 1988-88s. (RAPP; 88/7)  
40 kr ISBN 82-537-2596-5

Kvartalsvis nasjonalregnskap 1981-1986 Quarterly National Accounts. 1987-110s.  
(NOS B; 718) 45 kr ISBN 82-537-2538-8

51. Offentlig forvaltning Public administration

De offentlige sektorers finanser 1972-1985 Public Sector Finances. 1987-153s.  
(NOS B; 677) 50 kr ISBN 82-537-2438-1

Skatter og overføringer til private Historisk oversikt over satser mv. Årene  
1970-1987. 1987-69s. (RAPP; 87/13) 40 kr ISBN 82-537-2517-5

Struktur tall for kommunenes økonomi 1985 Structural Data from the Municipal Accounts.  
1987-163s. (NOS B; 672) 50 kr ISBN 82-537-2433-0

Struktur tall for kommunenes økonomi 1986 Structural Data from the Municipal Accounts.  
1988-162s. (NOS B; 743) 50 kr ISBN 82-537-2590-6

52. Finansinstitusjoner, penger og kreditt Financial institutions, money and credit

Kredittmarkedstatistikk Fordringer og gjeld overfor utlandet 1984 og 1985 Credit Market  
Statistics Foreign Assets and Liabilities. 1987-92s. (NOS B; 653) 25 kr  
ISBN 82-537-2406-3

Kredittmarkedstatistikk Fordringer og gjeld overfor utlandet 1985 og 1986 Credit Market  
Statistics Foreign Assets and Liabilities. 1988-92 (NOS B; 730) 40 kr  
ISBN 82-537-2566-3

Kredittmarkedstatistikk Livs- og skadeforsikringselskaper mv. 1986 Credit Market  
Statistics Life and Non-Life Insurance Companies etc. 1988-91s. (NOS B; 733) 40 kr  
ISBN 82-537-2578-7

Kredittmarkedstatistikk Lån, obligasjoner, aksjer mv. 1986 Credit Market Statistics  
Loans, Bonds, Shares etc. 1988-90s. (NOS B; 726) 40 kr ISBN 82-537-2559-0

Kredittmarkedstatistikk Private kredittforetak og finansieringsselskaper 1984-1985  
Credit Market Statistics Private Credit Enterprises and Private Financial Companies.  
1987-112s. (NOS B; 684) 45 kr ISBN 82-537-2480-2

Kredittmarkedstatistikk Private og offentlige banker 1985 Credit Market Statistics  
Private and Public Banks 1987-302s. (NOS B; 700) 70 kr ISBN 82-537-2510-8

59. Andre samfunnsøkonomiske emner Other general economic subject matters

Et økonomisk-demografisk modellsystem for regional analyse/Tor Skoglund og  
Knut Ø. Sørensen. 1987-58s. (RAPP; 87/10) 30 kr ISBN 82-537-2503-5

Hovedtrekk ved den økonomiske og demografiske utviklingen i fylkene etter  
1960/Tor Skoglund, Erik Stordal og Knut J. Sørensen. 1988-81s. (RAPP; 88/3) 40 kr  
ISBN 82-537-2572-8

KVARTS-84 Modellbeskrivelse og teknisk dokumentasjon av 1984-versjonen av KVARTS/Einar Bowitz, Morten Jensen og Vidar Knudsen. 1987-87s. (RAPP; 87/3) 40 kr  
ISBN 82-537-2441-1

MSG-4 A Complete Description of the System of Equations/Erik Offerdal, Knut Tonstad og Haakon Vennemo 1987-141s. (RAPP; 87/14) 45 kr ISBN 82-537-2524-2

Nordhand Et modellsystem for de nordiske land/Paal Sand og Gunnar Sollie. 1988-68s. (RAPP; 88/2) 40 kr ISBN 82-537-2570-1

Prisdannelse på importvarer En MODAG-rapport/Nils-Henrik Mørk von der Fehr. 1988-67s. (RAPP; 87/23) 40 kr ISBN 82-537-2569-8

6. SAMFUNNSORGANISATORISKE EMNER SUBJECT MATTERS RELATED TO SOCIAL ORGANISATION

62. P o l i t i s k e e m n e r Politics

Holdninger til norsk utviklingshjelp 1986. 1987-73s. (RAPP; 87/6) 40 kr  
ISBN 82-537-2491-8

Virkninger på nordisk samhandel av en svensk devaluering/Sturla Henriksen. 1987-75s. (RAPP; 87/12) 40 kr ISBN 82-537-2509-4

Standarder for norsk statistikk (SNS)  
Standards for Norwegian Statistics (SNS)

I denne serien vil Byrået samle alle statistiske standarder etter hvert som de blir revidert. Til nå foreligger:

- Nr. 1 Kontoplanen i nasjonalregnskapet
- " 2 Standard for næringsgruppering
- " 3 Standard for handelsområder
- " 4 Standard for kommuneklassifisering
- " 5 Standard for inndeling etter sosioøkonomisk status
- " 6 Klassifikasjon av sykdommer, skader og dødsårsaker
- " 7 Standard for utdanningsgruppering i offentlig norsk statistikk

Andre standarder som gjelder, er trykt i serien Statistisk Sentralbyrås Håndbøker (SSH):

- Nr. 38 Internasjonal standard for varegruppering i statistikken over utenrikshandelen (SITC-Rev. 2)

Andre publikasjoner i serien SSH:

- Nr. 30 Lov, forskrifter og overenskomst om folkeregistrering

Pris kr 45,00

Publikasjonen utgis i kommisjon hos H. Aschehoug & Co. og  
Universitetsforlaget, Oslo, og er til salgs hos alle bokhandlere.

ISBN 82-537-2605-8  
ISSN 0300-5631