


NOREGS OFFISIELLE STATISTIKK



SIVILRETTS- STATISTIKK 1986

CIVIL JUDICIAL STATISTICS 1986

STATISTISK SENTRALBYRÅ
CENTRAL BUREAU OF STATISTICS OF NORWAY

NORGES OFFISIELLE STATISTIKK B 727



SIVILRETTSSSTATISTIKK
1986

CIVIL JUDICIAL STATISTICS
1986

STATISTISK SENTRALBYRÅ
OSLO – KONGSVINGER 1987

ISBN 82-537-2563-9
ISSN 0550-0532

FORORD

Sivilrettsstatistikken gir opplysningar om tvistemål, konkursar, akkordar og tvangsauksjonar over fast eigedom.

Ein del av hovudtala er tidlegare offentleggjorde i Statistisk ukehefte nr. 38, 1987.
Førstekontorfullmektig Hedvig Stenstad har stått for arbeidet med publikasjonen.

Statistisk Sentralbyrå, Oslo, 3. desember 1987

Gisle Skancke

Jon Holmøy

PREFACE

The publication Civil Judicial Statistics contains data on disputes, bankruptcy proceedings, compositions, and forced sales of real property.

The publication has been prepared under the supervision of Ms. Hedvig Stenstad.

Central Bureau of Statistics, Oslo, 3 December 1987

Gisle Skancke

Jon Holmøy

INNHALD

	Side
Figurregister	7
Tabellregister	7
Tekstdel	
1. Opplegg og gjennomføring	9
1.1. Grunnlag for statistikken	9
1.2. Omfang	9
2. Feilkjelder og uvisse resultat	9
2.1. Innsamlings- og utarbeidingsfeil	9
3. Omgrep og kjennemerke	10
3.1. Omgrep	10
4. Nokre hovudresultat	10
4.1. Forliksråda	10
4.2. By- og heradsrettane	13
4.3. Lagmannsrettane og Høgsterett	13
4.4. Konkursar og akkordforhandlingar	14
4.5. Tvangsauksjonar	14
Samandrag på engelsk	15
Tabelldel	16
Vedlegg	
1. Sakshandsaminga i forliksråd. Skjema	33
2. Avslutta sivile saker. Skjema	35
3. Avgjerdsmelding for konkursbu. Skjema	37
4. Avgjerdsmelding for akkordforhandlingsbu. Skjema	39
5. Tvangsauksjonar over faste eigedomar. Skjema	41
Utkomne publikasjonar	
Tidlegare utkome på emneområdet	42
Publikasjonar sende ut frå Statistisk Sentralbyrå etter 1. januar 1987. Emneinndelt oversikt	43
Standardar for norsk statistikk (SNS)	48

Standardteikn i tabellar

- . Tal er umogleg (ulogisk)
- Null

CONTENTS

	Page
Index of figures	8
Index of tables	8
Text	
1. Survey design	9
1.1. Statistical basis	9
1.2. Coverage	9
2. Errors and reliability of estimates	9
2.1. Collection and processing errors	9
3. Terms and variables	10
3.1. Terms	10
4. Some main results	10
4.1. Conciliation boards	10
4.2. City and district courts	13
4.3. Lower courts of appeal and Supreme Court	13
4.4. Bankruptcies and compositions	14
4.5. Forced sales	14
Summary in English	15
Tables	16
Annexes	
1. Treatment of the cases in the conciliation boards. Questionnaire	33
2. Civil cases closed. Questionnaire	35
3. Bankruptcy proceedings closed. Questionnaire	37
4. Composition closed. Questionnaire	39
5. Forced sales of real property. Questionnaire	41
Publications	
Previously issued on the subject	42
Publications issued by the Central Bureau of Statistics since 1 January 1987. Subject-matter arranged survey	43
Standards for Norwegian Statistics (SNS)	48

Explanation of Symbols in Tables

. Category not applicable

- Nil

FIGURREGISTER

	Side
1. Tvistemål behandla av forlikråda, etter avgjerd. 1981 - 1986. Prosent	11
2. Gjennomsnittleg behandlingstid i dagar for tvistemål avslutta ved by- og heradsrettane, i grupper etter saka si art	12

TABELLREGISTER

1. Tvistemål behandla av forlikråda, etter avgjerd. Fylke	16
2. Tvistemål avslutta ved by- og heradsrettane, etter avgjerd og saka si art	17
3. Tvistemål avslutta ved by- og heradsrettane, etter saka si art. Fylke	19
4. Tvistemål med oppgitt formuesverdi avslutta ved by- og heradsrettane, etter verdien på tvistegjenstanden og saka si art	20
5. Tvistemål med oppgitt formuesverdi avslutta ved by- og heradsrettane, etter verdien på tvistegjenstanden og kor lenge saksbehandlninga varte	20
6. Tvistemål avslutta ved by- og heradsrettane, etter kor lenge saksbehandlninga varte og saka si art	21
7. Ekteskapsaker etter avgjerd om bidragsplikt/foreldremakt og saka si art	22
8. Gjennomsnittleg behandlingstid i dagar for tvistemål avslutta ved by- og heradsrettane, i grupper for avgjerd og saka si art	23
9. Tvistemål behandla ved lagmannsrettane, etter saka si art	24
10. Tvistemål behandla ved lagmannsrettane og Høgsterett	25
11. Opna konkursar etter næring	25
12. Aktiva og passiva i slutta konkursar, etter konkurslova § 128. Fylke	26
13. Slutta konkursar etter konkurslova § 128, etter prioriteten på krava og dividende	27
14. Aktiva og passiva i innstilte konkursbu, etter konkurslova § 135 og tilbakeleverte konkursbu, etter konkurslova § 136. Fylke	28
15. Tvangsakkordar	29
16. Tvangsauksjonar over fast eigedom. Fylke	29
17. Sivile saker avslutta ved by- og heradsrettane, etter avgjerd. Domsokn	30

INDEX OF FIGURES

	Page
1. Disputes dealt with at the conciliation boards, by decision. 1981 - 1986. Per cent	11
2. Average duration days of proceedings for disputes disposed of at the city and district courts, by type of case	12

INDEX OF TABLES

1. Disputes dealt with at the conciliation boards, by decision. County	16
2. Disputes disposed of at the city and district courts, by decision and type of case	17
3. Disputes disposed of at the city and district courts, by type of case. County	19
4. Disputes concerning declared property disposed of at the city and district courts, by value of property in dispute and type of case	20
5. Disputes concerning declared property disposed of at the city and district courts, by value of property and duration of proceedings	20
6. Disputes disposed of at the city and district courts, by duration of proceedings and type of case	21
7. Matrimonial cases by decision on obligation to pay alimony/custody	22
8. Average duration days of proceedings for disputes disposed of at the city and district courts, by decision and type of case	23
9. Disputes dealt with at the lower courts of appeal, by type of case	24
10. Disputes dealt with at the lower courts of appeal and the Supreme Court	25
11. Bankruptcy proceedings and compositions commenced, by industry	25
12. Assets and liabilities in bankruptcy proceedings closed according to § 128 of the Bankruptcy Act. County	26
13. Bankruptcy proceedings closed according to § 128 of the Bankruptcy Act, priority of claims and dividend	27
14. Assets and liabilities in bankruptcy proceedings discontinued according to § 135 of the Bankruptcy Act and estates in bankruptcy returned according to § 136 of the Bankruptcy Act. County	28
15. Compositions	29
16. Forced sales of real property. County	29
17. Civil cases disposed of at the city and district courts, by decision. Primary court district	30

1. OPPLÈGG OG GJENNOMFØRING

1.1. Grunnlag for statistikken

Statistikken over tvistemål byggjer på summariske oppgåver frå forlikråda, enkeltoppgåver frå by- og heradsrettane og summariske oppgåver frå lagmannsrettane og Høgsterett.

Statistikken over ferdig behandla konkursar og tvangsakkordar byggjer på enkeltoppgåver frå skifterettane. Statistikk over opna konkursar blir utarbeidd på grunnlag av kunngjeringar i Norsk Lysingsblad.

1.2. Omfang

Sivilrettsstatistikken omfattar alle sivile (borgarlege) saker, dvs. tvistemål, konkursar, tvangsakkordar og tvangsauksjonar over fast eigedom (ikkje skip) som er behandla av dei ulike rettsinstansane.

Summariske oppgåver frå forlikråda gir talet på saker som er ferdig behandla i oppgådeåret delt etter utfallet av behandlinga. Ikkje alle tvistemål blir behandla av forlikråda. Etter reglar i tvistemålslova (§§ 273, 274) og i andre lover blir ein del saker tekne opp ved stemming for retten.

For saker som blir avgjorde ved by- og heradsrettane, gir oppgådene opplysningar om m.a. arten av tvistemål og avgjerds måte. For saker der tvistegjenstanden har økonomisk verdi, skal formuesverdien takast med i statistikkoppgåvene.

Dei summariske oppgådene frå lagmannsrettane og Høgsterett omfattar ikkje berre dei tvistemåla som blir behandla i oppgådeåret. Det blir òg gjeve tal for restansar frå året før og kor mange tvistemål som er komne til i oppgådeåret.

Statistikken over konkursar og tvangsakkordar er todelt. For dei opna konkursane er det teke med berre ein tabell med fordeling etter næring. Noko meir utførleg statistikk finst i NOS Kredittmarkedstatistikk. Lån, obligasjonar, aksjar mv. Statistikken over ferdig behandla konkursar i oppgådeåret gir opplysningar om m.a. avgjerds måte (slutta, innstilt eller tilbakelevert) og storleiken på aktiva og krav i buet. Når det gjeld tvangsakkordar omfattar statistikken berre akkordar som er stadfesta i skifteretten.

Statistikken over tvangsauksjonar over fast eigedom gir ikkje berre talet på selde eigedomar, dvs. sal som er stadfesta av namsretten, men òg talet for kor mange eigedomar det er sett fram krav om sal. Statistikken omfattar ikkje tvangsauksjonar over skip, heimelsauksjonar og auksjonar for konkursbu.

2. FEILKJELDER OG UVISSE RESULTAT

2.1. Innsamlings- og utarbeidingsfeil

År om anna manglar oppgåver frå forlikrådet i nokre få kommunar. Det er gjort merknad om dette i fotnotar.

Ved fastsetjing av verdien av tvistegjenstanden (rettskrav) skal retten leggje saksøkjaren sine opplysningar til grunn, dersom retten ikkje har grunn til å tru at opplysningane er urette. Lova inneheld elles reglar om korleis verdifastsetjinga skal gå føre seg, men det er likevel naudsynt å streke under at det verdital som ein kjem fram til, i stor grad byggjer på skjøn. Tabellane dekkjer berre tvistemål der det på statistikkoppgåva er oppgitt formuesverdi. Fleire krav som blir gjorde gjeldande i eitt søksmål mot same eller forskjellige saksøkte, blir lagde saman ved utrekning av verdien på tvistegjenstanden. Som tvistegjenstand reknar ein med heile det kravet saka gjeld, ikkje berre hovudstolen, men òg renter eller frukter og erstatning for misleghald eller saknad, utan omsyn til om kravet er omtvista eller erkjent, om det er teke med frå først av, eller seinare ført inn i saka.

Når det gjeld tal for tvistemål ved lagmannsrettane og Høgsterett skal i prinsippet talet for "Restansar frå året før" stemme med differansen mellom "Til behandling i alt" og "Av dette avgjort" i året før. Årsaka til at dette ikkje alltid stemmer, er at oppgådene frå ein eller fleire av rettane ikkje samsvarar med oppgådene frå året før.

3. OMGREP OG KJENNEMERKE

3.1. Omgrep

Tvistemål er sivile (borgarlege) rettssaker.

Det blir skild mellom ordinær og særleg rettargangsmåte, idet det for behandling av somme saker er fastsett særlege prosessreglar. Både i del fem i tvistemålslova og i fleire særlover er det gitt nærare reglar om rettargangsmåten i bestemte saker.

Ikkje alle tvistemål endar med dom. Nokre saker blir avviste. Kjennelse om å avvise ei sak kan retten gi når eitt eller fleire av vilkåra i lova er til stades.

Til dømes kan ei sak avvisast når saksøkjaren utan gyldig grunn let vere å møte til mekling, eller når det blir reist nytt søksmål om krav som alt er avgjort med rettskraftig dom. Ei sak kan òg bli heva/falle bort av ulike grunnar, til dømes ved forlik, ved at saksøkjaren gir opp kravet og fråfaller saka, eller ved at det ikkje innan fristen blir sett fram krav om at ei stansa sak skal setjast i gang att.

Tvangsauksjon er realisering av fast eigedom, lausøyre m.m. som blir sett i verk av namsstyre-maktene etter krav frå ein kreditor, og for å dekkje fordringane hans. Vilkåret for å krevje tvangsauksjon er at det ligg føre eit tvangsgrunnlag og at kravet er forfalle. Når det gjeld tvangsgrunnlag, sjå lov om tvangsfullføring § 3. Heimelsauksjonar¹ skal ikkje teljast med.

Konkurs er ei kollektiv tvangsforfølging av ein skyldnar. Heile formua blir beslaglagd og med rettens hjelp delt mellom kreditorane. Både skyldnar og kreditorar kan setje fram krav om konkurs. Vilkåret for å setje i verk ein konkurs er gjerne at skyldnaren er insolvent.

Akkord er eit forlik mellom skyldnar og kreditorar om nedskriving av gjeld for å redde skyldnaren frå konkurs. I lov om gjeldsforhandling og konkurs, blir det skilt mellom frivillig gjeldsordning og tvangsakkord. Statistikken omfattar stadfesta tvangsakkordar. Akkord kan òg kome i stand som avslutning på ein konkurs, men slike akkordforhandlingar er ikkje rekna med i statistikken over slutta akkordforhandlingar.

Endeleg utlodning og slutning av eit konkursbu, skjer elles av skifteretten så snart buets masse er realisert og alle tvistar om fordeling av midlane er avgjorde.

Ein konkurs kan bli innstilt dersom det viser seg at midlane i buet ikkje er store nok til å dekkje kostnadene ved bubehandlinga, og kostnadsdekning ikkje blir sikra på annan måte. Sjø § 135 i konkurslova.

Buet i ein konkurs blir tilbakelevert til skyldnaren når alle som har meldt fordringar i buet samtykkjer i det. Sjø § 136 i konkurslova.

Massekrav er krav mot eit konkursbu til dekning av utgifter og skyldnader som har kome til gjennom bubehandlinga. Massekrava skal dekkjast før all annan gjeld. Deretter kjem dei prioriterte krava. Desse omfattar for det første; løn, pensjon og underhaltsbidrag, og for det andre, krav på skatt (skyldnarens eigen skatt og trekt skatt) og omsetningsavgift.

Abandonering ved konkurs er ei avgjerd om å halde eit overhefta aktivum utanfor konkursbehandlinga.

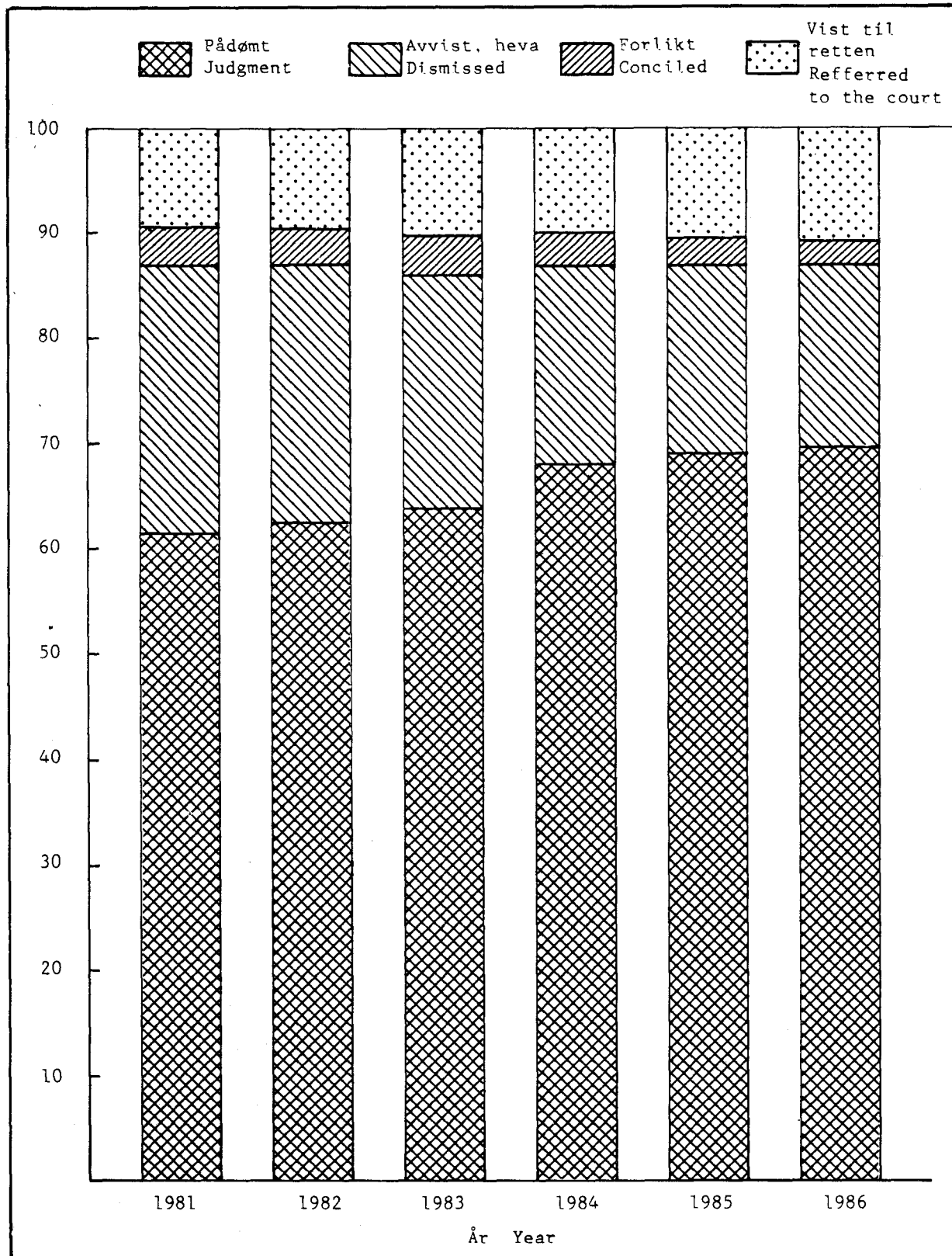
4. NOKRE HOVUDRESULTAT

4.1. Forliksråda


Forliksråda avslutta i 1986 behandlinga av 190 046 tvistemål. Dette er ein auke på heile 16 prosent, mykje meir enn det som har vore vanleg dei siste åra. Ein stadig større del av sakene blir pådømde, mens ein minkande del blir avvist, heva eller fell bort. I 1986 blei nær 70 prosent av sakene pådømde og vel 17 prosent avviste, heva eller fall bort. Tilsvarande tal 5 år tidlegare var i same følgd vel 60 og 25 prosent. Dei siste åra har òg talet på tvistemål som enda med forlik gått ned både absolutt og relativt. Nær 11 prosent av dei sakene forliksråda hadde til behandling i 1986 blei viste til retten. Dette har ikkje endra seg mykje i perioden 1980 - 1986.

¹ Ein heimelsauksjon har vi når ein eigar som ikkje har tinglest heimel til eigedomen let han bli seld ved tvangsauksjon for sjølv å kjøpe han igjen på auksjonen, og på den måten få tinglest heimel til eigedomen. Denne framgangsmåten er lite nytta i våre dagar.

Figur 1. Tvistemål behandla av forlikråda, etter avgjerd. 1981-1986. Prosent
 Disputes dealt with at the conciliation boards, by decision. 1981-1986.
 Për cent



Figur 2. Gjennomsnittlig behandlingstid i dager for tvistemål avslutta ved by- og heradsrettene, i grupper etter saka si art Average duration days of proceedings for disputes disposed of at the city and district courts, by type of case



4.2. By- og heradsrettane

Frå førstninga av 1980-åra har talet på ferdige behandla tvistemål ved by- og heradsrettane (medrekna Oslo husleigerett) auka for kvart år, og var i 1986 kome opp i 16 293. Vel 500 av desse var anka etter avgjerd i forlikrådet. Nær 60 prosent av sakene blei pådømde, mens nesten 30 prosent blei avslutta med forlik. Vel 10 prosent blei avviste eller heva av andre grunnar. Desse forholdstala har halde seg omtrent uendra dei siste 5 åra.

Frå stemming blei innlevert til saka var ferdig behandla gjekk det i gjennomsnitt 227 dagar. Det er stor skilnad i den gjennomsnittlege behandlingstida for ulike typer saker. Farskaps- og bidragssaker har lengst behandlingstid med gjennomsnittleg 365 dagar i 1986. Særleg kort behandlingstid har vekselsaker, 27 dagar i 1986. Det har i perioden 1981 - 1986 berre vore små endringar i den gjennomsnittlege behandlingstida for dei ulike sakstypene.

I ekteskapsaker behandla av by- og heradsrettane har talet på separasjonar og skilsmisser gått ned frå 2 000 i 1981 til 1 440 i 1986, ein nedgang på nær 560 saker. Talet på skilsmisser og separasjonar har gått opp med til saman 1 700 i denne perioden.

Nær 86 prosent av ekteskaps sakene galdt ekteskap der det var barn. Dette er om lag det same prosenttal som i 1981. Fordelinga av foreldremakta har endra seg mykje over desse åra. I 1980 fekk mor eller far foreldremakta i halvparten av dei sakene der det var barn. I 1986 blei det slik avgjerd i berre fjerdeparten av sakene.

4.3. Lagmannsrettane og Høgsterett

Lagmannsrettane hadde 2 943 tvistemål og 678 kjæremålssaker til behandling i 1986. Dette er 128 fleire tvistemål enn i 1985.

Av dei tvistemåla som var til behandling i 1986 blei 1 343 avgjorde, mens 1 600 ikkje blei ferdig behandla. Av dei som blei ferdig behandla var det 588 saker som blei avviste eller heva eller som fall bort. 755 saker blei pådømde. Av kjæremålssakene blei 602 ferdig behandla i 1986.

Høgsterett hadde 429 tvistemål til behandling i 1986. Av desse blei 281 saker avgjorde. I 203 av dei avgjorde sakene blei anken anten nekta fremma eller avvist av kjæremålsutvalet. 16 saker blei heva som forlikte og 5 domar blei oppheva. Resten, 57 saker, blei pådømde av Høgsterett.

4.4. Konkursar og akkordforhandlingar

Det blei i 1986 opna 1 428 konkurs- og akkordforhandlingar. Dette er 60 fleire enn i 1985. Dei fleste konkurs- og akkordforhandlingar galdt varehandelsbedrifter.

Ved skifterettane blei det i 1986 slutta i alt 452 bu etter § 128 i konkurslova. 518 blei innstilte etter § 135, og 18 blei tilbakeleverte etter § 136. Størst auke har det vore i talet på bu som blei innstilte på grunn av at midlane i buet ikkje ville rekke til å betale kostnaden ved konkursbehandlinga (konkurslova § 135). Talet for 1986 (518) er meir enn dobbelt så stort som 5 år tidlegare. Aktiva i dei slutta og innstilte konkursane var i alt 715,8 mill. kr., mens gjelda utgjorde 2 314,8 mill. kr. I 37 av bua var det ikkje kjent kor store aktiva og passiva var. Kostnaden ved saksbehandlinga for dei slutta og innstilte konkursbua var 110,1 mill. kr.

Ved skifterettane blei det stadfesta 8 akkordar i 1986. Aktiva i desse akkordforhandlingsbua var 113,1 mill. kr, mens gjelda utgjorde 312,9 mill. kr. Kostnadene ved saksbehandlinga var 1,1 mill. kr.

4.5. Tvangsauksjonar

Det blei i 1986 sett fram krav om sal ved tvangsauksjon av 12 455 eigedomar. Dette er færre enn det som har vore vanleg dei siste åra. Talet på stadfesta eigedomssal aukar framleis og var i 1986 kome opp i 985. Av dei eigedomane som blei selde, blei 28 prosent overtekne av saksøkjaren.

SUMMARY IN ENGLISH

The statistics on disputes are based on summary figures from the conciliation boards, information about individual cases from the city and district courts and summary figures from the lower courts of appeal and the Supreme Court.

The statistics on closed bankruptcy proceedings and compositions are based on information about individual cases from the Bankruptcy Courts. Summary figures from the appropriate authority constitute the basis for the statistics on forced sales of real property. The figures do not include forced sales of ships and auctions for bankruptcy estates. The statistics on commenced bankruptcy proceedings and compositions are prepared on the basis of the notifications published in the official gazette Norsk Lysingsblad.

The civil judicial statistics include civil cases; disputes, bankruptcy proceedings, compositions and forced sales of real property which have been dealt with by the respective judicial authority, and also commenced bankruptcy proceedings and compositions.

Tabell 1. Tvistemål behandla av forlikråda, etter avgjerd. Fylke Disputes dealt with at the conciliation boards, by decision. County

Fylke County	I alt Total	Avvist, heva eller fallen bort Dismissed	Forlik Re- conciled	På dømt ved fråværedom Judgment by default	På dømt elles Other Judgment	Vist til retten Referred to the court
1981	145 888	36 762	5 137	88 027	1 514	14 448
1982	160 648	39 186	5 695	98 976	1 632	15 159
1983	155 654	34 491	5 823	97 550	1 960	15 830
1984	159 397	29 961	4 979	106 638	1 870	15 949
1985	163 480	28 975	4 089	111 369	1 724	17 323
1986	190 046	32 737	4 426	130 449	2 008	20 426
1986						
Østfold	10 633	1 736	308	7 316	107	1 166
Akershus	16 180	2 298	497	11 105	118	2 162
Oslo	26 640	7 517	672	15 122	70	3 259
Hedmark	7 750	1 312	152	5 707	42	537
Oppland	7 536	1 377	89	5 379	145	546
Buskerud	11 060	2 014	293	7 316	173	1 264
Vestfold	8 151	1 503	148	5 493	84	923
Telemark	6 823	567	212	5 309	40	695
Aust-Agder	3 565	446	70	2 589	59	401
Vest-Agder	6 275	800	193	4 572	36	674
Rogaland	12 574	1 781	303	8 857	132	1 501
Hordaland	15 311	2 679	243	10 308	323	1 758
Sogn og Fjordane	3 288	591	66	2 254	51	326
Møre og Romsdal	9 330	1 373	130	6 656	155	1 016
Sør-Trøndelag	10 707	1 827	273	7 557	108	942
Nord-Trøndelag	5 384	886	150	3 828	48	472
Nordland ¹	13 090	1 823	327	9 700	140	1 100
Troms	9 709	1 552	109	6 833	127	1 088
Finnmark	6 040	655	191	4 548	50	596

¹ Oppgave manglar frå forlikrådet i Narvik.

¹ Data not available from 1 conciliation board.

Tabell 2. Tvistemål avslutta ved by- og heradsrettene¹, etter avgjerd og saka si art
 disposed of at the city and district courts¹, by decision and type of case Disputes

Saka si art Type of case	I alt Total	Av dette anke- saker ² Of which appeal cases ²	Avgjerd Decision				På dømt Judgment delivered	
			Avvist Dis- missed	Forlik Reconciled		Heva elles Other- wise discon- tinued	Frå- være- dom By default	Vanleg dom Other
				Under saksføre- buinga During the preparation of the case	Under hovudfor- handlinga During the proceedings			
1981	13 983	521	196	3 220	991	1 124	2 667	5 785
1982	14 556	551	216	3 292	1 035	1 230	2 839	5 944
1983	15 270	611	248	3 422	1 134	1 308	3 116	6 042
1984	14 951	596	206	3 430	1 181	1 415	2 946	5 773
1985	15 401	510	237	3 307	1 249	1 516	2 964	6 128
1986	16 293	525	294	3 408	1 284	1 671	3 547	6 089
1986								
SÆRSKILD RETTARGANGSMÅTE SPECIAL CASE								
Odelssak Allodial case	144	-	1	44	5	25	2	67
Mortifikasjons- og eige- domshevdsak Case of can- cellation of security, and of property title ..	963	-	9	3	-	36	21	894
Dødslysingsak Case of presumption of death ...	12	-	-	-	-	3	-	9
Separasjon Separation	978	.	4	272	40	112	2	548
Etter § 41 i ekteskaps- lova According to § 41 of the Marriage Act	604	.	3	140	36	57	2	366
Etter § 42 i ekte- skapslova According to § 42 of the Mar- riage Act	374	.	1	132	4	55	-	182
Skilsmisse Divorce ...	463	.	7	56	13	26	-	361
Etter § 43 i ekte- skapslova According to § 43 of the Mar- riage Act	103	.	2	25	3	10	-	63
Etter §§ 45-47 i ekte- skapslova According to §§ 45-47 of the Marriage Act	13	.	-	-	-	-	-	13
Etter § 48 i ekte- skapslova According to § 48 of the Mar- riage Act	314	.	5	24	9	10	-	266
Etter §§ 49-53 i ekte- skapslova According to §§ 49-53 of the Marriage Act	33	.	-	7	1	6	-	19
Anna ekteskapssak Other matrimonial case .	366	.	9	95	67	57	4	134
Sak om nedstamning Case of descent	20	.	4	-	-	4	-	12
Vekselsak Case of bills of exchange	394	-	2	20	4	15	256	97
Overprøving av admini- strativt vedtak (tvm. 1. kap. 33) Transference of administrative deci- sion	69	.	4	14	2	9	-	40
Barnevern Child wel- fare	30	.	1	5	2	4	-	18

¹ Medrekna Oslo husleigerett. ² Saker som tidlegare er avgjorde i forliksråd.

¹ Including Oslo rent tribunal. ² Previous decision taken by the conciliation board.

Tabell 2 (framh.). Tvistemål avslutta ved by- og heradsrettane¹, etter avgjerd og saka si art
 Disputes disposed of at the city and district courts¹, by decision and type of case

Saka si art	I alt	Av dette ankesaker	Avgjerd					
			Avvist	Forlik		Heva elles	På dømt	
				Under saksførebuinga	Under hovudforhandlinga		Fråværedom	Vanleg dom
Overprøving av administrativt vedtak (tvm. 1. kap. 33) (framh.) Transference of administrative decision (cont.)								
Rusmiddelbruk Use of drugs or alcohol	-	.	-	-	-	-	-	-
Psykisk helsevern Mental health services	22	.	1	3	-	4	-	14
Anna forhold Other circumstance	17	.	2	6	-	1	-	8
Barn (1. av 8.4.81 nr. 7) Children (Act of April 8, 1981) .	790	.	21	95	80	208	13	373
Farskap fastslege Paternity established	337	.	4	-	-	135	4	194
Farskap ikkje fastslege Paternity not established	96	.	6	-	-	29	-	61
Bidrag fastsett Alimony specified	7	.	-	1	1	1	-	4
Bidrag ikkje fastsett Alimony unspecified	2	.	-	2	-	-	-	-
Anna forhold Other circumstance	348	.	11	92	79	43	9	114
Verjemålssak Case of trusteeship	88	-	3	2	2	13	-	68
Arbeidstvist Labour dispute ...	401	2	1	160	65	56	16	103
Husleigesak Tenancy case	1 095	3	24	351	127	281	96	216
Fritaking for militærtjeneste Exemption from military service .	128	.	2	10	1	12	-	103
Anna særskild sak Other special case	94	2	2	15	8	13	7	49
ORDINÆR RETTARGANGSMÅTE ORDINARY CASE								
Arvesak Inheritance case	93	3	-	14	28	6	-	45
Erstatning for personskade Compensation for personal injury	138	1	1	52	13	20	2	50
Erstatning for annan skade Compensation for other damage ...	579	23	13	140	49	60	60	257
Forsikringsavtale Insurance contract	59	3	1	22	1	1	3	31
Sak om fast eiendom Real estate case	1 264	59	22	236	239	68	72	627
Lausdyrekjøp Purchase of personal property	6 486	368	103	1 369	365	483	2 783	1 383
Sak om patentar og varemerke Case of patents and trade mark ..	60	.	1	21	5	9	5	19
Sak om arbeids- og tenesteforhold Case of working and service condition	339	8	6	112	40	30	34	117
Sjørettssak Case of maritime law	30	-	2	10	1	-	1	16
Skattesak Tax case	176	-	6	58	3	7	3	99
Sak om offentlege vedtak o.l. Case of government orders etc. ..	218	.	10	56	15	30	10	97
Anna ordinær sak Other ordinary case	846	53	36	181	111	87	157	274

¹ Medrekna Oslo husleigerett.

¹ Including Oslo rent tribunal.

Tabell 3. Tvistemål avslutta ved by- og heradsrettane¹, etter saka si art. Fylke Disputes disposed of at the city and district courts¹, by type of case. County

Fylke County	I alt Total	Separasjonsak Sepa- ration	Skillsmissesak Divor- ce	Annaekteskapsak Other matrimonial case	Farskapsak Affili- ation case	Veksel- sak Case of bills of ex- change	Husleigesak Ten- ancy case	Erstatnings- sak Case of com- pen- sation	Sak om faste- eiende Real estate case	Lausdyrekjøp Pur- chase of perso- nal pro- perty	Anna sak Other case
Heile landet The whole country	16 293	978	463	366	433	394	1 095	717	1 264	6 486	4 097
Østfold	871	48	29	24	20	26	45	35	82	375	187
Akershus	1 750	115	59	34	26	32	55	57	157	652	563
Oslo	3 308	138	83	78	70	51	623	190	111	1 150	814
Hedmark	497	42	18	10	11	24	7	15	38	208	124
Oppland	395	29	10	11	12	14	8	14	42	171	84
Buskerud	911	53	30	16	13	24	31	44	66	394	240
Vestfold	672	37	25	20	13	27	31	19	70	242	188
Telemark	529	47	16	23	11	18	12	29	48	183	142
Aust-Agder	356	20	14	5	15	9	5	13	55	115	105
Vest-Agder	477	30	14	17	9	12	26	29	64	149	127
Rogaland	1 157	110	28	28	37	28	52	58	107	424	285
Hordaland	1 278	98	44	20	34	23	83	41	113	524	298
Sogn og Fjordane ..	266	23	8	3	7	5	4	12	25	100	79
Møre og Romsdal ...	704	29	14	14	36	21	13	37	44	343	153
Sør-Trøndelag	828	50	28	34	25	20	59	21	74	346	171
Nord-Trøndelag	334	18	6	1	9	12	1	15	31	131	110
Nordland	916	43	20	11	46	26	21	40	68	460	181
Troms	658	27	7	9	20	10	19	25	46	334	161
Finmark	386	21	10	8	19	12	-	23	23	185	85

¹ Medrekna Oslo husleigerett.

¹ Including Oslo rent tribunal.

Tabell 4. Tvistemål med oppgitt formuesverdi avslutta ved by- og heradsrettene, etter verdien på tvistegjenstanden og saka si art Disputes concerning declared property disposed of at the city and district courts, by value of property in dispute and type of case

Saka si art Type of case	I alt Total	Formuesverdi Value of property in dispute										Gjennomsnittleg formuesverdi Average value of property 1000 kr
		Under 1000 kr	1000- 1999 kr	2000- 4999 kr	5000- 9999 kr	10000- 24999 kr	25000- 49999 kr	50000- 99999 kr	100000- 499999 kr	500000- 999999 kr	1 mill. kr og over and over	
I alt Total	9 176	50	119	424	741	1 537	2 372	1 770	1 779	214	170	134
SÆRSKILD RETTAR- GANGSMÅTE SPECIAL CASE												
Odelssak Allo- dial case	34	-	-	-	-	1	1	1	20	7	4	482
Mortifikasjons- og eigedomshedsak Case of cancella- tion of securities, and of property title	463	6	6	20	54	103	64	77	114	10	9	124
Vekselsak Case of bills of exchange	377	-	2	18	29	96	93	65	73	-	1	67
Anna særskild sak Other special case	260	6	3	16	26	48	48	43	64	4	2	90
ORDINÆR RETTARGANGS- MÅTE ORDINARY CASE												
Arvesak Inheri- tance case	26	-	-	-	1	6	4	3	10	2	-	138
Erstatningssak Case of compen- sation	587	-	6	21	39	71	89	87	168	44	62	436
Sak om fast eigedom Real estate case	569	3	4	17	36	105	109	92	170	18	15	173
Lausøyrekjøp Purchase of per- sonal property	5 963	29	90	302	506	969	1 779	1 219	933	93	43	85
Sak om arbeids- tilhøve Case of working and ser- vice conditions	201	-	1	8	11	39	23	44	62	7	6	174
Sjørettssak Case of maritime law	8	-	-	-	-	-	2	2	4	-	-	133
Skattesak Tax case	58	-	-	1	3	13	4	9	21	3	4	290
Sak om offentlege vedtak o.l. Case of government orders etc.	78	-	-	3	5	13	20	10	19	1	7	346
Anna ordinær sak Other ordinary case	552	6	7	18	31	73	136	118	121	25	17	292

Tabell 5. Tvistemål med oppgitt formuesverdi avslutta ved by- og heradsrettene, etter verdien på tvistegjenstanden og kor lenge saksbehandlninga varte Disputes concerning declared property disposed of at the city and district courts, by value of property and duration of proceedings

Tid gått med til saksbehandling Duration	I alt Total	Formuesverdi Value of property in dispute										1 mill. kr og over and over
		Under 1000 kr	1000- 1999 kr	2000- 4999 kr	5000- 9999 kr	10000- 24999 kr	25000- 49999 kr	50000- 99999 kr	100000- 499999 kr	500000- 999999 kr		
I alt Total	9 176	50	119	424	741	1 537	2 372	1 770	1 779	214	170	
Inntil 1 md. Up to 1 month	706	2	6	34	59	124	201	158	116	4	2	
2 - 3 md. months	2 684	13	39	119	173	325	941	617	409	29	19	
4 - 6 " "	2 095	16	40	110	181	396	535	388	373	41	15	
7 - 12 " "	2 026	13	23	98	197	404	391	353	449	54	44	
1 - 2 år years	1 343	5	8	49	106	238	269	208	336	63	61	
Over 2 år More than 2 years	322	1	3	14	25	50	35	46	96	23	29	

Tabell 7. Ekteskapsaker etter avgjerd om bidragsplikt/foreldremakt og saka si art Matrimonial cases by decision on obligation to pay alimony/custody

Saka si art Type of case	I alt Total	Bidragsplikt Obligation to pay alimony					Foreldremakt Custody						
		Inga bi- drags- plikt No obli- gation (for- mer) spouse	Berre til (tid- legare) ekte- felle Only to chil- dren and (for- mer) spouse	Berre til barn Only to chil- dren	Både til barn og (tid- legare) ekte- felle Both to chil- dren and (for- mer) spouse	Inga av- gjerd No deci- sion	Mor Mot- her	Far Fat- her	Begge for- eldra Both par- ents	Andre Other	Ingen barn No chil- dren	Inga av- gjerd No deci- sion	
Separasjon Separation ...	978	93	42	254	57	532	156	17	186	1	111	507	
Etter § 41 i ekteskaps- lova According to § 41 of the Marriage Act	604	61	33	182	37	291	98	10	149	-	68	279	
Etter § 42 i ekteskaps- lova According to § 42 of the Marriage Act	374	32	9	72	20	241	58	7	37	1	43	228	
Skilsmisse Divorce	463	71	14	120	24	234	77	17	92	-	84	193	
Etter § 43 i ekteskaps- lova According to § 43 of the Marriage Act	103	14	6	18	3	62	14	3	11	-	18	57	
Etter §§ 45-47 i ekte- skapslova According to §§ 45-47 of the Marriage Act	13	3	-	3	1	6	3	1	1	-	1	7	
Etter § 48 i ekteskaps- lova According to § 48 of the Marriage Act	314	52	8	93	19	142	51	12	79	-	62	110	
Etter §§ 49-53 i ekte- skapslova According to §§ 49-53 of the Marriage Act	33	2	-	6	1	24	9	1	1	-	3	19	

Tabell 8. Gjennomsnittleg behandlingstid i dagar for tvistemål avslutta ved by- og heradsrettane, i grupper for avgjerd og saka si art Average duration days of proceedings for disputes disposed of at the city and district courts, by decision and type of case

Saka si art Type of case	I alt Total		Avvist, for- likt eller heva elles Dismissed, reconciled or otherwise discontinued		Fråværedom ¹ Judgment by default ¹		Vanleg dom Other judgment	
	1985	1986	1985	1986	1985	1986	1985	1986
Alle saker All cases	239	227	279	262	88	94	272	264
SAKER ETTER SÆRSKILD RETTARGANGSMÅTE I ALT SPECIAL CASES, TOTAL	199	197	229	219	50	74	200	197
Mortifikasjonssak og eigedomshevdsak Case of cancellation of securities, and of property title	114	118	124	86	121	124	113	119
Separasjon Separation	136	139	135	125	-	(75)	137	149
Skilsmisse Divorce	155	161	174	166	(153)	-	150	158
Anna ekteskapsak Other matrimonial case	263	243	245	222	(143)	(45)	286	284
Farskaps- og bidragssak Affiliation case and case of alimony	403	365	294	272	(144)	(557)	465	427
Verjemålssak Case of trusteeship ..	109	86	178	159	-	-	92	64
Vekselsak Case of bills of exchange	23	27	45	78	20	17	20	29
Husleigesak Tenancy case	279	255	254	238	152	143	428	364
Anna særskild sak Other special case	278	260	277	268	176	214	282	252
SAKER ETTER ORDINÆR RETTARGANGSMÅTE I ALT ORDINARY CASES, TOTAL	269	243	312	288	97	96	359	334
Erstatningssak Case of compensation	388	354	390	338	204	140	406	415
Sak om fast eigedom Real estate case	344	322	339	321	107	115	379	346
Lausøyrekjøp Purchase of personal property	216	198	279	259	91	93	326	304
Anna ordinær sak Other ordinary case	357	307	362	323	173	114	384	346

¹ Tal i parentes omfattar mindre enn 10 saker.

¹ Figures in brackets relate to less than 10 cases.

Tabell 9. Tvistemål behandla ved lagmannsrettane¹, etter saka si art Disputes dealt with at the lower courts of appeal¹, by type of case

Lagmannsrett/saka si art Lower court of appeal/ type of case	Restanse frå året før Remainder from previous year	Innkomne i året during the year	Til be- handling i alt Cases dealt with, total	Av dette avgjort Of which disposed of		
				I alt Total	Avvist, heva eller fallen bort Dismissed or otherwise discontinued	På dømt Judgment delivered
ALLE LAGMANNSRETTAR						
ALL LOWER COURTS OF APPEAL						
I alt Total	1 466	1 477	2 943	1 343	588	755
Ekteskapsak Matrimonial case ..	162	187	349	145	77	68
Husleigesak Tenancy case	53	95	148	73	42	31
Jordskiftesak Case of redistri- bution of land	160	106	266	93	15	78
Anna sak Other case	1 091	1 089	2 180	1 032	454	578
EIOSIVATING LAGMANNSRETT						
I alt	540	598	1 138	501	224	277
Ekteskapsak	41	60	101	46	26	20
Husleigesak	27	66	93	56	32	24
Jordskiftesak	14	20	34	15	4	11
Anna sak	458	452	910	384	162	222
AGDER LAGMANNSRETT						
I alt	160	213	373	218	99	119
Ekteskapsak	20	38	58	20	9	11
Husleigesak	5	7	12	4	2	2
Jordskiftesak	45	21	66	19	2	17
Anna sak	90	147	237	175	86	89
GULATING LAGMANNSRETT						
I alt	430	316	746	306	124	182
Ekteskapsak	48	53	101	51	32	19
Husleigesak	11	12	23	9	8	1
Jordskiftesak	59	29	88	34	9	25
Anna sak	312	222	534	212	75	137
FROSTATING LAGMANNSRETT						
I alt	125	164	289	150	59	91
Ekteskapsak	32	18	50	15	4	11
Husleigesak	10	5	15	4	-	4
Jordskiftesak	30	11	41	13	-	13
Anna sak	53	130	183	118	55	63
HÅLOGALAND LAGMANNSRETT						
I alt	211	186	397	168	82	86
Ekteskapsak	21	18	39	13	6	7
Husleigesak	-	5	5	-	-	-
Jordskiftesak	12	25	37	12	-	12
Anna sak	178	138	316	143	76	67

¹ Lagmannsrettane hadde i 1986 dessutan 678 kjæremål til behandling. Av desse blei 602 avgjorde.

¹ In 1986 the lower courts of appeal considered 678 appeal cases, of which 602 were disposed of.

Tabell 10. Tvistemål behandla ved lagmannsrettane og Høgsterett Disputes dealt with at the lower courts of appeal and the Supreme Court

År Year	Lagmannsrettane The lower courts of appeal					Høgsterett The Supreme Court				
	Restanse frå året før Remainder from previous year	Innkome i året during the year	Til be- ling Cases dealt with, total	Av dette I alt Total	avgjort Avvist, heva eller fallen bort Dismissed or otherwise discontinued	Disposed of	Restanse frå året før Remainder from previous year	Innkome i året during the year	Til be- ling Cases dealt with, total	Av dette av- gjort Dis- posed of
1982	1 464	1 691	3 155	1 637	773	864	122	259	381	263
1983	1 518	1 415	2 933	1 618	723	895	118	239	357	247
1984	1 315	1 370	2 685	1 409	634	775	110	251	361	246
1985	1 276	1 539	2 815	1 349	573	776	115	269	384	260
1986	1 466	1 477	2 943	1 343	588	755	124	305	429	281 ¹

¹ For 203 saker blei anken nekta fremma eller avvist av kjæremålsutvalet, 16 saker blei heva som forlikte, 5 domar blei oppheve, mens resten, 57 saker, blei pådømde av Høgsterett.

² Appeal dismissed in 203 cases; reconciliation in 16 cases; annulment in 5 cases, judgment delivered in 57 cases.

Tabell 11. Opna konkursar etter næring Bankruptcy proceedings and compositions commenced, by industry

År Year	I alt Total	Sjålvstendig næringsdrivande og aksjeselskap Self-employed and joint-stock company						
		Jord- og skog- bruk Agricul- ture and forestry	Indu- stri Manu- fac- turing	Byggje- og anleggs- verksemd Con- struction	Vare- handel Wholesale and retail trade	Hotell- og restaurant- drift Hotel and restaurant service	Utanriks sjøfart Ocean trans- port	Anna verk- semd Other indu- stries
1982	996	7	162	153	285	40	2	347
1983	1 256	6	181	205	398	48	2	416
1984	1 344	4	183	221	443	56	3	434
1985	1 368	17	186	232	447	55	9	422
1986	1 428	15	180	192	519	65	1	456

Tabell 12. Aktiva og passiva i slutta konkursar, etter konkurslova § 128. Fylke Assets and liabilities in bankruptcy proceedings closed according to § 128 of the Bankruptcy Act. County

Fylke County	Aktiva i buet Assets in estates				Passiva Liabilities (demands)						
	Talet på bu Number of estates	I alt Total	Av dette aban- donerte aktiva Of which aban- doned assets	I alt Total	Krav utan sikring		Claims not assured			Krav sikra i pant Claims assured with mort- gages	
					Masse- krav Claims first priori- ty	Salær Fee	Priori- terte krav av 1. kl. Pre- ferred claims, 1st class	Priori- terte krav av 2. kl. Pre- ferred claims, 2nd class	Resten av krava Other claims not assured		
1 000 kroner											
Heile landet The whole country	452	568 798	289 551	1 481 198	44 841	41 305	69 284	106 225	704 730	514 813	
Østfold	20	52 314	11 082	128 179	10 614	4 212	10 766	16 601	64 436	21 550	
Akershus	39	19 844	2 811	76 919	1 524	2 482	2 045	9 105	47 443	14 320	
Oslo	79	28 241	7 624	145 719	3 174	6 253	6 474	16 044	96 922	16 852	
Hedmark	19	22 613	4 285	50 987	4 250	2 197	1 891	6 874	22 971	12 804	
Oppland	12	23 844	17 552	35 932	973	975	3 087	2 176	9 806	18 915	
Buskerud	28	17 983	7 576	100 180	1 410	2 285	5 443	6 585	40 235	44 222	
Vestfold	14	9 147	4 743	33 973	424	1 282	987	1 163	22 625	7 492	
Telemark	15	7 280	2 361	26 781	633	785	869	2 553	15 072	6 869	
Aust-Agder	8	5 449	3 470	30 245	261	557	571	1 001	11 919	15 936	
Vest-Agder	7	15 313	14 179	33 233	124	445	1 018	586	9 695	21 365	
Rogaland	26	62 917	3 363	116 188	7 205	2 800	1 860	7 242	68 058	29 023	
Hordaland	37	127 184	110 972	211 791	4 604	4 058	13 520	5 609	57 711	126 289	
Sogn og Fjordane	5	5 008	2 493	9 483	340	388	186	769	5 369	2 431	
Møre og Romsdal	14	23 737	17 815	57 830	1 419	1 113	3 454	3 026	25 289	23 529	
Sør-Trøndelag .	44	27 870	8 275	111 758	2 141	3 772	5 993	10 878	61 264	27 710	
Nord-Trøndelag	16	15 044	7 255	38 212	1 516	1 228	1 095	1 136	18 109	15 128	
Nordland	29	29 143	17 443	61 978	892	1 997	1 654	4 022	23 994	29 419	
Troms	21	40 425	28 910	134 275	2 837	2 375	6 602	7 607	76 854	38 000	
Finnmark	19	35 442	17 342	77 535	500	2 101	1 769	3 248	26 958	42 959	

Tabell 13. Slutta konkursar etter konkurslova § 128, etter prioriteten på krava og dividende Bankruptcy proceedings closed according to § 128 of the Bankruptcy Act, priority of claims and dividend

Prioritet Priority	Talet på bu Num- ber of estate	Dividende Dividend									
		0,01- 10,00	10,01- 20,00	20,01- 30,00	30,01- 40,00	40,01- 50,00	50,01- 60,00	60,01- 70,00	70,01- 80,00	80,01- 90,00	90,01- 100,00
Dekning berre til massekrav Payment only to claims first priority	27	-	-	-	-	-	-	-	-	-	-
Prioriterte krav av 1. kl. (det var også krav av 2. kl.) Pre- ferred claims, 1st class (also claims of 2nd class)	105	22	14	5	9	13	5	9	6	10	12
Prioriterte krav av 1. kl. (det var ingen krav av 2. kl.) Pre- ferred claims, 1st class (no claims of 2nd class)	10	2	3	2	-	-	1	-	-	-	2
Prioriterte krav av 2. kl. (full dekning til krav av 1. kl.) Preferred claims, 2nd class (all claims of 1st class met)	122	19	16	15	11	15	12	4	8	9	13
Prioriterte krav av 2. kl. (det var ingen krav av 1. kl.) Preferred claims, 2nd class (no claims of 1st class)	64	14	15	6	5	5	4	6	2	-	7
Uprioriterte krav (full dekning til prioriterte krav) Unsecured claims (all preferred claims met)	119	45	26	18	12	8	4	1	1	-	4
Uprioriterte krav (det var ingen priori- terte krav) Unsecured claims (no preferred claims)	5	4	-	-	-	-	1	-	-	-	-

Tabell 14. Aktiva og passiva i innstilte konkursbu, etter konkurslova § 135 og tilbakeleverte konkursbu, etter konkurslova § 136. Fylke Assets and liabilities in bankruptcy proceedings discontinued according to § 135 of the Bankruptcy Act and estates in bankruptcy returned according to § 136 of the Bankruptcy Act. County

Fylke County	Talet på bu med kjende aktiva og passiva Number of es- tates with known assets and liabi- lities	Aktiva i buet Assets in estates		Passiva Liabilities					Bu med ukjende aktiva og passiva Estates with unknown assets and liabi- lities	Til- bake- leverte kon- kursbu etter § 136 Estates in bank- ruptcy return- ed					
		I alt Total	Av dette aban- do- nerte aktiva Of which aban- doned assets	Krav utan sikring Claims not assured		Masse- krav Claims first priority	Salær Fee	Priori- terte krav av 1. kl. Pre- ferred claims, 1st class			Priori- terte krav av 2. kl. Pre- ferred claims, 2nd class	Resten av krava Other claims	Krav sikra i pant Claims with mort- gages		
1 000 kroner															
Heile landet The whole country	518	146 960	110 115	833 569	10 390	13 601	25 969	72 797	469 393	241 419	37	18			
Østfold	16	3 468	502	28 864	221	759	1 124	5 002	13 026	8 732	2	-			
Akershus	57	8 256	5 151	73 613	445	1 105	887	7 378	47 942	15 856	7	2			
Oslo ...	100	2 234	620	98 859	641	2 084	1 360	16 732	69 062	8 980	2	6			
Hedmark	22	7 581	5 564	65 635	1 755	469	309	2 074	40 585	20 443	-	1			
Oppland	12	1 394	850	7 180	106	190	175	805	3 319	2 585	4	-			
Buskerud	29	1 705	959	44 888	686	847	2 711	4 803	32 441	3 400	1	2			
Vestfold	16	4 280	3 921	13 803	225	347	141	1 779	5 423	5 888	1	-			
Telemark	11	4 385	4 197	32 433	106	202	415	778	24 075	6 857	5	1			
Aust- Agder ..	7	1 517	325	17 410	295	226	701	579	15 175	434	1	-			
Vest- Agder ..	8	11 369	10 955	24 129	212	388	305	687	11 881	10 656	-	-			
Rogaland	23	10 978	8 381	49 341	749	779	1 183	3 621	30 282	12 727	-	-			
Horda- land ...	46	10 956	5 753	58 283	338	1 200	1 633	5 575	30 588	18 949	1	-			
Sogn og Fjordane	6	4 859	3 275	15 886	521	473	141	1 022	4 240	9 489	-	-			
Møre og Romsdal	31	16 273	12 557	56 833	1 067	929	1 882	2 761	23 681	26 513	-	-			
Sør- Trønde- lag	52	28 260	27 228	95 320	407	1 190	8 274	8 410	42 828	34 211	4	1			
Nord- Trønde- lag	14	3 776	2 499	27 442	1 167	305	696	1 645	14 126	9 503	-	-			
Nordland	16	4 122	3 269	22 466	146	436	530	2 046	15 204	4 104	7	4			
Troms ..	38	9 880	8 332	61 321	1 100	1 199	1 650	3 686	31 530	22 156	-	1			
Finnmark	14	11 667	5 777	39 863	203	473	1 852	3 414	13 985	19 936	2	-			

Tabell 15. Tvangsakkordar¹ Compositions¹

År Year	Talet på bu i alt Number of estates, total	Aktiva i alt Assets, total	Passiva i alt Liabilities, total	Av dette kostnader ved behandlinga Of which costs of proceedings
1982	8	58 430	96 290	1 421
1983	26	106 303	194 891	2 463
1984	17	119 781	159 820	2 864
1985	6	7 319	12 447	367
1986	8	113 160	312 961	1 104

¹ Bu der tvangsakkord er stadfesta av skifteretten.

¹ Compositions affirmed by the court.

Tabell 16. Tvangsauksjonar over fast eigedom¹. Fylke Forced sales of real property¹. County

Fylke County	Endeleg selde ² eigedomar Properties sold ²		Eigedomar med krav om sal Properties requested sold
	I alt Total	Av dette selde til saksøkjaren Of which sold to plaintiff	
Heile landet The whole country	985	272	12 455
Østfold	63	18	680
Akershus	69	28	978
Oslo	26	2	407
Hedmark	92	27	845
Oppland	58	22	792
Buskerud	42	7	559
Vestfold	32	4	435
Telemark	19	2	437
Aust-Agder	26	4	433
Vest-Agder	13	2	253
Rogaland	35	14	782
Hordaland	48	6	915
Sogn og Fjordane	12	1	167
Møre og Romsdal	27	7	508
Sør-Trøndelag	40	10	593
Nord-Trøndelag	54	9	648
Nordland	150	48	1 562
Troms	97	44	922
Finmark	82	17	539

¹ Ikkje medrekna tvangsauksjonar over skip, heimelsauksjonar og auksjonar for konkursbu. ² Stadfesta av namsretten.

¹ Not including forced sales of ships and auctions for bankruptcy estates. ² Affirmed by the court.

Tabell 17. Sivile saker avslutta ved by- og heradsrettene, etter avgjerd. Domsokn Civil cases disposed of at the city and district courts, by decision. Primary court district

Domsokn Primary court district	I alt Total	Tvistemål Disputes		Kon- kursar Bank- ruptcy pro- ceedings	Tvangs- akkordar Com- positions	Tvangs- auk- sjonar Forced sales	
		Avvist, for- likt eller heva elles Dismissed, reconciled or otherwise discontinued	Fråvære- dom Judgment by default				Vanleg dom Other judgment
Heile landet The whole country	16 293	6 657	3 547	6 089	1 007	8	985
Heggen og Frøland	113	50	25	38	5	-	7
Halden	84	45	17	22	7	-	3
Sarpsborg	132	64	19	49	9	-	15
Tune	178	57	41	80	6	-	19
Moss	175	73	32	70	5	-	6
Fredrikstad	189	80	40	69	6	-	13
Indre Follo	188	80	77	31	10	-	10
Ytre Follo	225	95	41	89	21	-	13
Asker og Bærum	656	272	119	265	23	-	15
Nedre Romerike	157	65	41	51	9	-	1
Nes	129	39	42	48	8	-	13
Eidsvoll	162	57	33	72	21	-	12
Strømmen	233	113	27	93	11	-	5
Oslo	3 308	1 511	645	1 152	181	-	26
Av dette Oslo husleigerett Of which Oslo rent tribunal	615	434	70	111	.	.	.
Nord-Hedmark	91	33	23	35	4	-	6
Sør-Hedmark	122	61	21	40	3	-	15
Vinger og Odal	88	34	21	33	5	-	10
Solør	54	27	10	17	10	-	10
Sør-Østerdal	68	18	22	28	11	-	24
Nord-Østerdal	74	21	22	31	8	-	27
Sør-Gudbrandsdal	81	43	21	17	2	-	4
Nord-Gudbrandsdal	33	8	10	15	3	-	11
Toten og Gjøvik	124	53	40	31	12	-	18
Hadeland og Land	95	33	30	32	5	-	17
Valdres	62	24	12	26	6	-	8
Ringerike	110	24	31	55	4	1	10
Hallingdal	84	37	25	22	2	-	3
Eiker, Modum og Sigdal	188	58	51	79	16	-	16
Lier, Røyken og Hurum	127	46	27	54	9	-	4
Kongsberg	89	36	18	35	8	-	1
Drammen	313	132	70	111	19	-	8
Holmestrand	109	35	20	54	4	2	10
Horten	94	31	20	43	5	2	4
Tønsberg	225	94	46	85	1	-	8
Sandefjord	152	66	44	42	13	-	1
Larvik	92	46	19	27	8	-	9
Porsgrunn og Skien	342	140	75	127	8	-	7
Kragerø	71	29	6	36	6	-	2
Nedre Telemark	43	17	12	14	7	-	6
Tinn og Heddal	41	24	7	10	4	-	1
Vest-Telemark	32	12	3	17	6	-	3
Holt	67	20	16	31	5	-	8
Nedenes	135	49	24	62	8	-	11
Sand	110	40	16	54	1	-	5
Setesdal	44	15	7	22	2	-	2
Mandal	47	18	12	17	2	-	5
Lyngdal	38	15	6	17	6	-	3
Flekkefjord	61	20	12	29	-	-	3
Kristiansand	331	144	64	123	7	-	2

Tabell 17 (framh.). Sivile saker avslutta ved by- og heradsrettane, etter avgjerd. Domsokn Civil cases disposed of at the city and district courts, by decision. Primary court district

Domsokn	Tvistemål			Konkursar	Tvangs- akkordar	Tvangs- auksjonar	
	I alt	Avvist, for- likt eller heva elles	Fråvære- dom				Vanleg dom
Dalane	67	26	12	29	9	-	2
Jæren	162	64	28	70	8	-	6
Sandnes	191	71	37	83	7	-	3
Ryfylke	82	27	9	46	2	-	5
Karmsund	115	47	25	43	3	-	9
Haugesund	78	40	5	33	7	-	1
Stavanger	462	220	94	148	13	-	9
Sunnhordland	110	41	24	45	18	-	7
Voss	28	7	5	16	4	-	1
Midhordland	180	67	30	83	8	1	12
Nordhordland	65	23	20	22	5	1	7
Hardanger	48	13	8	27	2	-	-
Bergen	847	369	181	297	47	-	21
Indre Sogn	30	14	4	12	3	-	1
Ytre Sogn	65	29	7	29	-	-	-
Sunnfjord	120	44	27	49	4	-	6
Nordfjord	51	14	16	21	4	-	5
Søre Sunnmøre	56	27	8	21	5	-	3
Nordre Sunnmøre	136	61	32	43	12	1	3
Romsdal	138	38	40	60	6	-	7
Nordmøre	87	32	24	31	5	-	10
Kristiansund	110	42	29	39	3	-	2
Ålesund	177	81	40	56	14	-	2
Fosen	61	29	12	20	4	-	10
Orkdal	72	26	17	29	14	-	8
Gauldal	74	37	13	24	5	-	9
Midt-Trøndelag	81	29	20	32	8	-	12
Trondheim	540	247	89	204	69	-	1
Stjør- og Verdal	162	37	45	80	8	-	16
Inderøy	64	19	12	33	6	-	11
Namdal	108	36	27	45	16	-	27
Brønnøy	46	17	10	19	2	-	12
Alstahaug	75	21	16	38	9	-	30
Rana	107	33	16	58	-	-	4
Salten	80	37	25	18	7	-	11
Bodø	167	70	45	52	12	-	8
Ofoten	91	33	35	23	4	-	14
Narvik	101	43	17	41	2	-	15
Lofoten	123	36	42	45	4	-	32
Vesterålen	126	41	38	47	12	-	24
Trondenes	124	42	47	35	5	-	13
Senja	130	41	34	55	13	-	45
Lyngen	96	27	34	35	21	-	25
Tromsø	308	109	77	122	20	-	14
Alta	84	36	24	24	4	-	19
Hammerfest	129	52	29	48	12	-	23
Tana og Varanger	118	35	40	43	14	-	23
Vardø	55	23	16	16	5	-	17

Statistisk Sentralbyrå
Postboks 8131 Dep, Oslo 1
Tlf. (02) * 41 38 20

Nr. _____

Sakshandsaminga i forlikråd

I oppgåva skal ein ikkje ta med mekling etter lov av 31. mai 1918 § 44 (ekteskapslova) og etter § 430 i straffeprosesslova. Saker som vert kalla attende etter at innkalling er sendt ut, skal takast med i oppgåva.

Forlikrådet i	
Fylke	Oppgåveår

Utfallet av sakshandsaminga	Talet på saker
Avvist, avskipa eller fallen bort	
Forlikt	
Vist til retten	
Dømt ved fråværedom	
Dømt elles (gjenopptekne saker skal ikkje reknast med)	
Til saman	

Dato

Underskrift

Statistisk Sentralbyrå
Postboks 8131 Dep, Oslo 1
Tlf. (02) * 41 38 20

AVSLUTTA SIVILE SAKER

Oppgavene blir kravd inn i medhold av rundskriv av 30. november 1956 frå Justisdepartementet til fylkesmennene. Rettleiing for utfylling er gitt på baksida av skjemaet.

KODELISTE FOR ARTEN AV DEI SIVILE SAKENE

Sak etter særleg rettargangsmåte	185	Saka gjeld anna forhold
100 Odel	190	Verjemål
110 Mortifikasjon	200	Arbeidstvist (1.nr. 1 av 5.5.27, 5 7, pkt. 3 og 4)
120 Dødsformodning	210	Husleige (1.nr. 6 av 16.6.39 og nr. 13 av 7.7.67)
Ekteskap (tvm.1. kap. 28)	220	Fritaking for militærtjeneste (1.nr. 3 av 19.3.65 § 5)
131 Separasjon etter § 41	250	Anna forhold etter særleg rettargangsmåte (saka kan ikkje grupperast under kodane 100–220).
132 » » § 42		
141 Skilsmisse » § 43		
142 » » § 45–47		
143 » » § 48		
144 » » § 49–53		
145 Anna ekteskapsak		
150 Nedstamming (tvm.1. kap. 29)		
160 Veksel (tvm.1. kap. 31)		
Overprøving av administrativt vedtak (tvm.1. kap. 33)		
171 Barnevern	Ordinær sak	
172 Rusmiddelbruk	300 Arv	
173 Psykisk helsevern	Erstatning	
174 Anna forhold	311 Erstatning for personskade	
Barn (1. av 21. 12.56, nr. 9 og 10)	312 Erstatning for annan skade (tap) (sjå og kode 390)	
Færskap	320 Forsikringsavtale (1.nr. 20 av 6.6.30)	
181 Færskap fastslått	330 Fast eigedom (rettar, kjøp eller avtale)	
182 Færskap ikkje fastslått	340 Lausøyrekjøp (også avtale og gjeldsforhold)	
Bidrag	350 Patent, varemerke og åndsrett elles	
183 Bidrag fastsett	360 Privat og offentleg arbeids- og tenesteforhold	
184 Bidrag ikkje fastsett	370 Sjørett (også mannskapet sin rettsstilling)	
	380 Skatt	
	390 Mot stat eller kommune om offentleg tenestehandling, om avgjerd gjort av offentleg styresmakt er gyldig og erstatningskrav i samband med slik avgjerd	
	400 Anna forhold etter ordinær rettargangsmåte (saka kan ikkje grupperast under kodane 300–390)	

Byrett/Herradsrett		For Byrådet		
		For dommarkontoret		
Saksnummer (ta ikkje med bokstev eller årstal)		Nr.		
		Dag	Mnd.	År
Stemning mottaken (t.d. 3. mai 1983 skal skrivast 03 05 83)				
Sakas art (skriv kode etter lista ovanfor)		Kode		
		Kr		
Sakas formuesverdi (heile kroner. Beløp i utanlandsk mynt skal først under Merknader)				
		Dag	Mnd.	År
Saka avgjort (skriv både dag, måned og år med to siffer)				
Avgjerd	Skriv kode- tal:	1 = Avvist 2 = Forlikt under saksførebuinga 3 = Forlikt under hovudforhandling	4 = Slutta elles 5 = Avgjort ved fråveredom 6 = Avgjort ved vanleg dom	Kode
Før avgjort	I forliksråd (ankesak)	Skriv kodetal:	1 = Ja 2 = Nei	Kode
	Ved fråveredom	Skriv kodetal:	1 = Ja 2 = Nei	Kode
Ekteskapsak (kodane 131–132 og 141–145)	Avgjerd om bidrag	Skriv kode- tal:	1 = Inga bidrag 2 = Berre til (tidlegare) ektefelle 3 = Berre til barn	4 = Både til barn og (tidlegare) ektefelle 5 = Inga avgjerd
	Foreldremakta tildømt	Skriv kode- tal:	1 = Mor 2 = Far 3 = Begge foreldra	4 = Andre 5 = Ingen barn 6 = Inga avgjerd
Merknader		Underskrift		

Rettleiing

Det skal fyllast ut eitt skjema for kvar søksmålssak som er behandla.

Saker som er gitt felles behandling skal reknast som ei sak.

Det skal likevel ikkje fyllast ut skjema for skjønnsak og sak som blei kalla attende før stemning er forkynt for saksøkte.

STEMNING MOTTEKEN

Her skal fyllast ut dato då det blei bedt om å anlegge sak.

SAKENS ART

Odel (kode 100). Her skal også takast med saker som er slutta etter at takst er halden.

Ekteskapsak (kodane 131–132 og 141–145). I samband med slike saker skal det givast ein del opplysningar nedst på skjemaet.

Saker som gjeld barn (kodane 181–185). Er t.d. bidrag og/eller samværsrett avgjort i samanheng med ekteskapsak, er ingen av disse kodane aktuelle. Som nemnt framanfor, skal det då givast ein del opplysningar nedst på skjemaet.

Dersom fleire av kodane som gjeld saker om barn er aktuelle, skal lågaste kode nyttast (t.d. når saka gjeld både bidrag og samværsrett skal kode 183 eller 184 nyttast. Gjeld saka berre samværsrett, skal kode 185 nyttast.)

Privat og offentleg arbeids- og tenesteforhold (kode 360). Sak som gjeld avtale/oppgjør skal takast med her.

Kodane 250 og 400. Dersom desse kodane blir nytta, skal det givast ei kort utgreiing om kva saka gjeld under »Merknader».

SAKAS FORMUESVERDI

Dersom det er motkrav i saka, skal begge summene førast under »Merknader».

SKJEMAET

Skjemaet er trykt på både nynorsk og bokmål.

Utfylte skjema for slutta saker skal kvart kvartal sendast Statistisk Sentralbyrå samla etter utgangen av kvartalet.

Statistisk Sentralbyrå
Postboks 8131 Dep
0033 Oslo 1
Tlf. (02) *41 38 20

AVGJERDSMELDING FOR KONKURSBU

Melding skal sendast Statistisk Sentralbyrå for kvart konkursbu som er avgjort.
Oppgåva blir krevd inn etter rundskriv av 10. januar 1955 frå Justisdepartementet.
Rettleiing er gitt på baksida.
Konkursbu slutta med stadfest akkord skal takast med på dette skjema; ikkje på skjema "Avgjerdsmelding for akkordforhandlingsbu".
Alle beløp skal givast i heile kroner.

1. Ymse opplysningar om buet	a. Bunnr.	b. Kommune	c. Åpningsdato	For Byrådet	
			d. Avgjerdsdato		
2. Meldinga gjeld (skriv ein av kodane)	Kode: 1. Slutta konkursbu (Kkl. § 128) 2. Konkursbu slutta med stadfest akkord (Kkl. § 125) 3. Innstilt konkursbu (Kkl. § 135) 4. Tilbakelevert konkursbu (Kkl. § 136)			For Skifteretten	
3. Aktiva	a. I alt				
	b. Av dette: Abandonerte aktiva (Dersom overslag, set "ca." framfor beløpet)				
4. Passiva (krav)	Summen av punkt 5 og 6				
5. Krav utan sikring (også melde krav som ikkje er prøvd)	a. I alt (b - f)				
	b. Massekrav (inkl. kostnader ved skiftet og gebyr, ekskl. salær)				
	c. Salær (også til revisor)				
	d. Prioriterte krav av 1. kl.				
	e. Prioriterte krav av 2. kl.				
	f. Resten av krava (Dersom overslag set "ca." framfor beløpet)				
6. Krav sikra i pant o.l.	a. I alt				
	b. Av dette: Krav som må dekkast som dividendekrav (fordi sikringa ikkje gir dekning). Dersom overslag set "ca." framfor beløpet				
7. Slutta konkursbu (kode 1)	Dividende til prioriterte krav av	uprioriterte krav	Buet ga berre dekning av massekrav		For Byrådet
	kl. pst.	pst.	<input type="checkbox"/>	(set kryss)	
8. Konkursbu slutta med stadfest akkord (kode 2)	Dividende:	Avviklingsperiode i månader:	Talet på terminar:		
	pst.	mndr.	terminar		
Merknader (tilleggsopplysningar)	For skifteretten				

Skifteretten i _____

Dato _____

Underskrift _____

RA-157N 11.86.1 000

Skjema ligg føre i begge målformer.

RETTELING FOR UTFYLING AV SKJEMAET FOR KONKURSBU

Det skal givast ei oppgåve for kvart konkursbu. Skjemaet skal fyllast ut med ein gong buet er avgjort og sendast Statistisk Sentralbyrå. Skifteretten bør taka ein gjenpart av oppgåva.

Generelt kan seiast at skjemaet må fyllast ut så nøyaktig som råd er. For å få dette til, vil det i somme høve vere ein føremon om Skifteretten kontaktar bobestyraren.

Pkt. 2 Meldinga gjeld

For innstilte konkursbu (kode 3) skal det også givast oppgåve over aktiva og passiva (krav). Set inn eventuelt overslag for beløpet, med ca. framføre talet.

For tilbakeleverte konkursbu (kode 4) er det ikkje naudsynt å fylla ut pkt. 3-8.

Merk at konkursbu slutta med stadfest akkord (kode 2) ikkje skal takast med på skjema "Avgjerds melding for akkordforhandlingsbu".

Pkt. 3 Aktiva

Her skal også takast med verdien av pantsette aktiva. (Pantekrava skal førast under pkt. 6, Krav sikra i pant o.l.).

Pkt. 5 Krav utan sikring

Sjøl om det alt på eit tidleg tidspunkt i arbeidet med buet er klårt at det ikkje blir dividende til uprioriterte krav, må desse likevel summerast og takast med i oppgåva.

Pkt. 6 Krav sikra i pant o.l.

Også krav som knytter seg til abandonerte aktiva (pkt. 3b) skal takast med her.

Sjøl om sikra krav må dekkast som dividendekrav (p.g.a. overbehefting) skal dei takast med her og ikkje under pkt. 5f, Resten av krava.

Dersom debitor ikkje hefter for kravet personleg, gjer merksam på dette under Merknader.

Pkt. 7 Slutta konkursbu

Dersom dividende berre blir utbetalt til prioriterte krav, set også inn klasse.

Pkt. 8 Konkursbu slutta med stadfest akkord

Moratorium på f.eks. eit halvt år frå akkorden blei stadfesta skal kodast slik: 100 pst. 6 mndr. 1 termin.

Kontrollar

Før oppgåva blir sendt Byrået skal dette kontrollerast:

Summen av pkt. 5a og 6a = pkt. 4 (Passiva).

Summen av pkt. 5b - f = a

Passiva (pkt. 4) + massekrav (pkt. 5b) større enn Aktiva (pkt. 3).

Dersom tala under a og b i pkt. 6 er like store (dvs. at pantet ikkje ga noko dekning), skal det givast ein merknad om dette.

Statistisk Sentralbyrå
Postboks 8131 Dep
Oslo 1
Tlf. (02) *41 38 20

AVGJERDSMELDING FOR AKKORDFORHANDLINGSBU

Melding skal sendast Statistisk Sentralbyrå for kvart akkordforhandlingsbu som er avgjort.
Oppgåva blir krevd inn etter rundskriv av 10. januar 1955 frå Justisdepartementet.
Rettleiing er gitt på baksida.
Konkursbu slutta med stadfest akkord skal ikkje takast med på dette skjema.
Alle beløp skal førast opp i heile kroner.

1. Ymse opplysningar om buet	a. Bunr.	b. Kommune	c. Åpningsdato	For Byrådet		
			d. Avgjerdsdato			
2. Meldinga gjeld (skriv ein av kodane)	Kode: 1. Stadfest akkordforhandlingsbu 2. Nekta stadfest akkordforhandlingsbu				For Skifteretten	
3. Aktiva	I alt					
4. Passiva (krav)	a. I alt (inkl. kostnader)					
	b. Kostnader (inkl. gebyr og salær)					
	c. Salær					
5. Stadfest akkord (kode 1)	Dividende: pst.	Avviklingsperiode i måneder: mdr.	Talet på terminar: terminar	For Byrådet		
Merknader (tilleggsopplysningar)	For skifteretten					

Skifteretten i _____

Dato _____

Underskrift _____

RETTLEIING FOR UTFYLING AV SKJEMAET FOR AKKORDFORHANDLINGSBU

Det skal givast ei oppgåve for kvart akkordforhandlingsbu. Skjemaet skal fyllast ut med ein gong buet er avgjort og sendast Statistisk Sentralbyrå. Skifteretten bør taka ein gjenpart av oppgåva.

Generelt kan seiast at skjemaet må fyllast ut så nøyaktig som råd er. For å få dette til, vil det i somme høve vere ein føremon om Skifteretten kontaktar akkordkommisæren.

Pkt. 5 Stadfest akkord

Moratorium på f.eks. eit halvt år frå akkorden blei stadfesta, skal kodast slik:
100 pst. 6 mndr. 1 termin.

Statistisk Sentralbyrå

Postboks 8131 Dep.,
Oslo 1
Tlf. (02) * 41 38 20TVANGSAUKSJONAR OVER FASTE EIGEDOMAR
(eksklusive skip)

Heimelsauksjonar og auksjonar for konkursbo skal ikkje takest med i oppgåva.
Elles skal oppgåva omfatte auksjonar for fordringar av alle slag, såleis også auksjonar for eigedomsskatt og brannkontingent.
Oppgåva skal givast etter rundskriv av 30. november 1956 frå Justisdepartementet.

Prenta på begge målformer.

Namsretten i		Oppgåveår			
	Talet på eigedomar som det er kravd tvangsauksjon over ¹⁾	Endeleg selde eigedomar (sølet stadfesta av namsretten)			
		I alt	Tilslått saksøkjaren såframt denne ikkje er ein garanterande kommune	Tilslått ein garanterande kommune	Tilslått andre
Eigedomar i landdistrikt					
Eigedomar i bydistrikt					
I alt					

1) Eigedom som det er kravd tvangsauksjon over fleire gonger i året, skal reknast med berre ein gong dersom eigedomen ikkje har skifta eigar.

RA-161 11.83.1000 Nynorsk

Dato

Underskrift

Tidlegare utkome på emneområdet
Previously issued on the subject

Den civile retspleie Statistique de la justice civile 1886 NOS III 78, 1887 III 98, 1888 III 122, 1889 III 148, 1890 III 166, 1891 III 186, 1892 III 204, 1893 III 233, 1894 III 257, 1895 III 283, 1896 III 312, 1897-1898 IV 4, 1899-1900 IV 34, 1901-1902 IV 91, 1903-1904 V 24, 1905 V 53, 1906-1907 V 92, 1908-1909 V 146, 1910 V 178, 1911-1913 VI 49, 1914-1915 VI 123

Den civile rettspleie Statistique de la justice civile 1916-1918 NOS VI 192, 1919-1920 VII 46, 1921-1922 VII 124

Civil rettspleie Statistique de la justice civile 1928-1929 NOS VIII 144

For årene 1923-1927 og 1930-1958 er resultatene trykt i Statistiske Meddelelser (meldinger)

In 1923-1927 and in 1930-1958 the results are published in the Monthly Bulletin of Statistics

Sivilrettsstatistikk Civil Law Statistics 1959 NOS A 13, 1960 A 34, 1961 A 54, 1962 A 75

Sivilrettsstatistikk Civil Judicial Statistics 1963 A 101, 1964 A 139, 1965 A 163, 1966 A 204, 1967 A 249, 1968 A 285, 1969 A 349, 1970 A 420, 1971 A 496, 1972 A 575, 1973 A 650, 1974 A 721, 1975 A 809, 1976 A 890, 1977 A 968, 1978 B 50, 1979 B 140, 1980 B 215, 1981 B 312, 1982 B 405, 1983 B 482, 1984 B 565, 1985 B 670

PUBLIKASJONAR SENDE UT FRÅ STATISTISK SENTRALBYRÅ ETTER 1. JANUAR 1987. EMNEINDELTE OVERSIKT
 PUBLICATIONS ISSUED BY THE CENTRAL BUREAU OF STATISTICS SINCE 1 JANUARY 1987.
 SUBJECT-MATTER ARRANGED SURVEY

0. GENERELLE EMNE GENERAL SUBJECT MATTERS

Statistisk årbok 1987 Statistical Yearbook of Norway. 1987-512s. (NOS B; 690) 60 kr
 ISBN 82-537-2495-0

1. NATURRESSURSER OG NATURMILJØ NATURAL RESOURCES AND ENVIRONMENT

10. R e s s u r s - o g m i l j ø r e k n e s k a p Resource and environment accounts

Naturressurser og miljø 1986 Energi, mineraler, fisk, skog, areal, vann, luft, radio-aktivitet, miljø og levekår Ressursregnskap og analyser. 1987-115s. (RAPP; 87/1) 40 kr
 ISBN 82-537-2404-7

12. E n e r g i Energy

Elektrisitetsstatistikk 1985 Electricity Statistics. 1987-92s. (NOS B; 705) 40 kr
 ISBN 82-537-2515-9

Energistatistikk 1986 Energy Statistics. 1987-90s. (NOS B; 709) 40 kr
 ISBN 82-537-2520-5

Energiundersøkelsen 1985 Energibruk i privat og offentlig tjenesteyting/Jon Sagen. 1987-93s. (RAPP; 87/15) 40 kr ISBN 82-537-2533-7

14. V a t n Water

VAR Statistikk for vannforsyning, avløp og renovasjon Analyse av VAR-data Hefte III Avløpsledninger, Tilknytning til avløpsnett, Avløpsavgifter/Frode Brunvoll. 1987-67s. (RAPP; 87/7) 40 kr ISBN 82-537-2485-3

18. N a t u r m i l j ø - l e v e k å r o g ø k o n o m i Natural environment - living conditions and economy

Friluftsliv og helse/Tiril Vogt. 1987-76s. (RAPP 27/22) ISBN 82-537-2562-0

2. SOSIODEMOGRAFISKE EMNE SOCIODEMOGRAPHIC SUBJECT MATTERS

21. B e f o l k n i n g Population

Barnetall blant norske kvinner En paritetsanalyse på grunnlag av registerdata Fertility by Birth Order in Norway A Register Based Analysis/Helge Brunborg og Øystein Kravdal. 1986-120s. (RAPP; 86/27) 30 kr ISBN 82-537-2405-5

Befolkningsstatistikk 1986 Hefte II Folkemengd 1. januar Population Statistics Volume II Population 1 January. 1987-150s. (NOS B; 669) 50 kr ISBN 82-537-2429-2

Befolkningsstatistikk 1986 Hefte III Oversikt Population Statistics Volume III Survey. 1987-113s. (NOS B; 714) 45 kr ISBN 82-537-2528-0

Befolkningsstatistikk 1987 Hefte I Endringstal for kommunar 1985-1987 Population Statistics Volume I Population Changes in Municipalities. 1987-56s. (NOS B; 701) 40 kr ISBN 82-537-2511-6

Befolkningsstatistikk 1987 Hefte II Folkemengd 1. januar Population Statistics Volume II Population 1 January. 1987-150s. (NOS B; 713) 50 kr ISBN 82-537-2527-2

22. H e l s e t i l h ø v e o g h e l s e t e n e s t e Health conditions and health services

Dødelighet blant yrkesaktive Sosiale ulikheter i 1970-årene Mortality by Occupation Social Differences in the 1970s/Lars B. Kristoffersen. 1986-54s. (SØS; 62) 40 kr
 ISBN 82-537-2398-9

Dødsårsaker 1985 Hovedtabeller Causes of Death Main Tables. 1987-100s. (NOS B; 660) 25 kr ISBN 82-537-2415-2

Helseinstitusjoner 1985 Health Institutions. 1986-120s. (NOS B; 651) 30 kr
 ISBN 82-537-2402-0

Helsestatistikk 1985 Health Statistics. 1987-138s. (NOS B; 681) 45 kr
 ISBN 82-537-2477-2

Helseundersøkelse 1985 Health Survey. 1987-193s. (NOS B; 692) 50 kr ISBN 82-537-2494-2

Kommunehelsetjenesten Årsstatistikk for 1986. 1987-61s. (RAPP; 87/16) 40 kr
 ISBN 82-537-2531-0

23. **Utdanning og skolevesen** Education and educational institutions
- Utdanningsstatistikk Grunnskolar 1. oktober 1986 Educational Statistics Primary and Lower Secondary Schools. 1987-88s. (NOS B; 699) 40 kr ISBN 82-537-2507-8
- Utdanningsstatistikk Universiteter og høyskoler 1. oktober 1984 Educational Statistics Universities and Colleges. 1987-141s. (NOS B; 661) 30 kr ISBN 82-537-2417-9
- Utdanningsstatistikk Vaksenopplæring 1984/85 Educational Statistics Adult Education. 1987-89s. (NOS B; 711) 40 kr ISBN 82-537-2525-6
- Utdanningsstatistikk Videregående skoler 1. oktober 1984 Educational Statistics Upper Secondary Schools. 1987-150s. (NOS B; 659) 35 kr ISBN 82-537-2414-4
24. **Kulturelle tilhøve, generell tidsbruk, ferie og fritid** Culture, time use, holidays and leisure
- Nordmenns ferievaner i regionalt perspektiv/Hege Kitterød. 1987-86s. (RAPP; 87/17) 40 kr ISBN 82-537-2543-4
25. **Sosiale tilhøve og sosialvesen** Social conditions and social services
- Barnehager og fritidshjem 1985 Kindergartens and Leisure Time Centres. 1987-57s. (NOS B; 656) 25 kr ISBN 82-537-2410-1
- Barnehager og fritidshjem 1986 Kindergartens and Leisure Time Centres. 1987-67s. (NOS B; 722) 40 kr ISBN 82-537-2548-5
- Levekår blant utenlandske statsborgere 1983 Living Conditions among Foreign Citizens/ Liv Anne Støren. 1987-299s. (SØS; 63) 55 kr ISBN 82-537-2432-2
- Sosialstatistikk 1985 Social Statistics. 1987-78s. (NOS B; 685) 40 kr ISBN 82-537-2483-7
- Trygdestatistikk Alderspensionister 1983-1985 National Insurance Old Age Pensioners. 1987-71s. (NOS B; 658) 30 kr ISBN 82-537-2413-6
- Trygdestatistikk Uføre 1983 National Insurance Disabled. 1987-115s. (NOS B; 646) 30 kr ISBN 82-537-2394-6
26. **Retts tilhøve og rettsvesen** The law and legal institutions
- Kriminalstatistikk Forbrytelser etterforsket Reaksjoner Fengslinger 1984 Criminal Statistics Crimes Investigated Sanctions Imprisonments. 1987-168s. (NOS B; 647) 35 kr ISBN 82-537-2395-4
- Sivilrettsstatistikk 1985 Civil Judicial Statistics. 1987-47s. (NOS B; 670) 30 kr ISBN 82-537-2430-6
29. **Andre sosiodemografiske emne** Other sociodemographic subject matters
- Grunnlag for ferieprognoser Analyse av ferieplaner og faktisk feriemønster/Hege Kitterød. 1987-55s. (RAPP; 87/5) 40 kr ISBN 82-537-2444-6
3. **SOSIOØKONOMISKE EMNE** SOCIOECONOMIC SUBJECT MATTERS
31. **Folketellingar** Population censuses
- Folke- og boligtellningene 1960, 1970 og 1980 Dokumentasjon av de sammenlignbare filene/ Kåre Vassenden. 1987-266s. (RAPP; 87/2) 55 kr ISBN 82-537-2416-0
32. **Arbeidskraft** Labour
- Arbeidsmarkedstatistikk 1986 Labour Market Statistics. 1987-185s. (NOS B; 703) 50 kr ISBN 82-537-2513-2
- Framskrivning av tilgang på arbeidskraft i fylkene 1983-2003/Knut Ø. Sørensen. 1987-78s. (RAPP; 87/8) 40 kr ISBN 82-537-2497-7
- Statistisk beskrivelse av arbeidsledighetens lengde 1973-1985/Rolf Aaberge. 1987-39s. (RAPP; 87/20) 30 kr ISBN 82-537-2547-7
33. **Løn** Wages and salaries
- Lønnsstatistikk 1986 Wage Statistics. 1987-118s. (NOS B; 710) 45 kr ISBN 82-537-2521-3
- Lønnsstatistikk for ansatte i bankvirksomhet 1. september 1986 Wage Statistics for Bank Employees. 1987-46s. (NOS B; 665) 30 kr ISBN 82-537-2422-5

Lønnsstatistikk for ansatte i forretningsmessig tjenesteyting og i interesseorganisasjoner 1. september 1986 Wage Statistics for Employees in Business Services and in Business, Professional and Labour Associations. 1987-58s. (NOS B; 667) 40 kr ISBN 82-537-2426-8

Lønnsstatistikk for ansatte i forsikringsvirksomhet 1. september 1986 Wage Statistics for Employees in Insurance Activity. 1987-42s. (NOS B; 666) 30 kr ISBN 82-537-2423-3

Lønnsstatistikk for ansatte i hotell- og restaurantdrift April og oktober 1986 Wage Statistics for Employees in Hotels and Restaurants. 1987-53s. (NOS B; 698) 30 kr ISBN 82-537-2505-1

Lønnsstatistikk for ansatte i skoleverket 1. oktober 1986 Wage Statistics for Employees in Publicly Maintained Schools. 1987-46s. (NOS B; 696) 30 kr ISBN 82-537-2501-9

Lønnsstatistikk for statens embets- og tjenestemenn 1. oktober 1986 Wage Statistics for Central Government Employees. 1987-88s. (NOS B; 694) 40 kr ISBN 82-537-2498-5

Lønnsstatistikk for arbeidere i bergverksdrift og industri 3. kvartal 1986 Wage Statistics for Workers in Mining and Manufacturing. 1987-43s. (NOS B; 679) 30 kr ISBN 82-537-2443-8

34. P e r s o n l e g i n n t e k t o g f o r m u e Personal income and property

Inntektsstatistikk 1984 Income Statistics. 1987-141s. (NOS B; 678) 50 kr ISBN 82-537-2440-3

Skattestatistikk 1985 Oversikt over skattelikningen Tax Statistics Survey of Tax Assessment. 1987-156s. (NOS B; 723) 50 kr ISBN 82-537-2550-7

Aktuelle skattetall 1987 Current Tax Data. 1987-45s. (RAPP; 87/21) 40 kr ISBN 82-537-2552-3

35. P e r s o n l e g f o r b r u k Private consumption

Forbruksundersøkelse 1983-1985 Survey of Consumer Expenditure. 1987-239s. (NOS B; 674) 60 kr ISBN 82-537-2435-7

39. A n d r e s o s i o ø k o n o m i s k e e m n e Other socioeconomic subject matters

En økonometrisk analyse av varigheten av arbeidsledighet/Rolf Aaberge. 1987-39s. (RAPP; 87/19) 30 kr ISBN 82-537-2546-9

4. NÆRINGSØKONOMISKE EMNE INDUSTRIAL SUBJECT MATTERS

41. J o r d b r u k , s k o g b r u k , j a k t , f i s k e o g f a n g s t Agriculture, forestry, hunting, fishing, sealing and whaling

Fiske og oppdrett av laks mv. 1986 Fishing and Rearing of Salmon etc. 1987-110s. (NOS B; 720) 45 kr ISBN 82-537-2544-2

Hagebruksteljing 1985 Census of Horticulture. 1987-205s. (NOS B; 708) 55 kr ISBN 82-537-2519-1

Jaktstatistikk 1986 Hunting Statistics. 1987-58s. (NOS B; 721) 40 kr ISBN 82-537-2545-0

Jordbruksstatistikk 1985 Agricultural Statistics. 1987-125s. (NOS B; 671) 45 kr ISBN 82-537-2431-4

Skogavvirkning til salg og industriell produksjon 1985-86 Roundwood Cut for Sale and Industrial Production. 1987-62s. (NOS B; 712) 40 kr ISBN 82-537-2526-4

Skogstatistikk 1985 Forestry Statistics. 1987-98s. (NOS B; 657) 30 kr ISBN 82-537-2412-8

Totalregnskap for fiske- og fangstnæringen. 1987-39s. (RAPP; 87/18) 30 kr ISBN 82-537-2549-3

Veterinærstatistikk 1985 Veterinary Statistics. 1987-92s. (NOS B; 691) 40 kr ISBN 82-537-2492-6

42. Oljeutvinning, bergverk, industri og kraftforsyning Oil extraction, mining and quarrying, manufacturing, electricity and gas supply
- Industristatistikk 1985 Hefte I Næringstall Manufacturing Statistics Volume I Industrial Figures. 1987-175s. (NOS B; 673) 50 kr ISBN 82-537-2434-9
- Industristatistikk 1985 Hefte II Varettall Manufacturing Statistics Volume II Commodity Figures. 1987-183s. (NOS B; 689) 50 kr ISBN 82-537-2489-6
- Olje- og gassvirksomhet 1. kvartal 1987 Statistikk og analyse Oil and Gas Activity Statistics and Analysis. 1987-70s. (NOS B; 682) 40 kr ISBN 82-537-2478-0
- Olje- og gassvirksomhet 2. kvartal 1987 Statistikk og analyse Oil and Gas Activity Statistics and Analysis. 1987-64s. (NOS B; 702) 40 kr ISBN 82-537-2512-4
- Olje- og gassvirksomhet 3. kvartal 1987 Statistikk og analyse Oil and Gas Activity Statistics and Analysis. 1987-76s. (NOS B; 716) 45 kr ISBN 82-537-2532-9
43. Byggje- og anleggsverksemd Building and construction
- Byggearealstatistikk 1986 Building Statistics. 1987-72s. (NOS B; 697) 40 kr ISBN 82-537-2504-3
- Bygge- og anleggsstatistikk 1985 Construction Statistics. 1987-78s. (NOS B; 664) 40 kr ISBN 82-537-2421-7
- Byggearealstatistikk 1. kvartal 1987 Building Statistics. 1987-36s. (NOS B; 707) 40 kr ISBN 82-537-2518-3
- Byggearealstatistikk 2. kvartal 1987 Building Statistics. 1987-56s. (NOS B; 719) 40 kr ISBN 82-537-2539-6
44. Utenrikshandel External trade
- Statistisk varefortegnelse for utenrikshandelen 1987 Tillegg til Månedstatistikk over utenrikshandelen 1987 og Utenrikshandel 1987 Hefte I. 1987-138s. (NOS B; 654) 0 kr ISBN 82-537-2407-1
- Utenrikshandel 1986 Hefte I External Trade Volume I. 1987-393s. (NOS B; 704) 70 kr ISBN 82-537-2514-0
- Utenrikshandel 1986 Hefte II External Trade Volume II. 1987-360s. (NOS B; 717) 70 kr ISBN 82-537-2536-1
45. Varehandel Internal trade
- Regnskapsstatistikk 1985 Detaljhandel Statistics of Accounts Retail Trade. 1987-84s. (NOS B; 688) 40 kr ISBN 82-537-2488-8
- Regnskapsstatistikk 1985 Engroshandel Statistics of Accounts Wholesale Trade. 1987-114s. (NOS B; 675) 45 kr ISBN 82-537-2436-5
- Regnskapsstatistikk 1985 Oljeutvinning, bergverksdrift og industri Statistics of Accounts Oil Extraction, Mining and Manufacturing. 1987-170s. (NOS B; 676) 50 kr ISBN 82-537-2437-3
- Varehandelsstatistikk 1985 Wholesale and Retail Trade Statistics. 1987-81s. (NOS B; 695) 40 kr ISBN 82-537-2499-3
46. Samferdsel og reiseliv Transport, communication and tourism
- Rutebilstatistikk 1985 Scheduled Road Transport. 1987-96s. (NOS B; 706) 40 kr ISBN 82-537-2516-7
- Samferdselsstatistikk 1985 Transport and Communication Statistics. 1987-180s. (NOS B; 686) 50 kr ISBN 82-537-2484-5
- Sjøfart 1985 Maritime Statistics. 1987-135s. (NOS B; 668) 30 kr ISBN 82-537-2427-6

47. Tjenesteyting Services

Bilverkstader mv. 1985 Reparasjon av kjøretøy, husholdningsapparat og varer for personleg bruk Car Repair Shops etc. Repair of Vehicles, Household Apparatus and Commodities for Personal Use. 1987-44s. (NOS B; 662) 30 kr ISBN 82-537-2419-5

Tjenesteyting 1985 Forretningsmessig tjenesteyting, utleie av maskiner og utstyr, renovasjon og reingjøring, vaskeri- og renserivirksomhet Services Business Services, Machinery and Equipment Rental and Leasing, Sanitary and Similar Services, Laundries, Laundry Services and Cleaning and Dyeing Plants. 1987-68s. (NOS B; 663) 40 kr ISBN 82-537-2420-9

49. Andre næringsøkonomiske emne Other industrial subject matters

Energisubstitusjon og virkningsgrader i MSG/Torstein Bye og Bente Vigerust. 1987-41s. (RAPP; 87/9) 30 kr ISBN 82-537-2502-7

5. SAMFUNNSØKONOMISKE EMNE GENERAL ECONOMIC SUBJECT MATTERS

50. Nasjonalrekneskap og andre generelle samfunnsøkonomiske emne National accounts and other general economic subject matters

Fylkesfordelt nasjonalregnskap 1983 National Accounts by County. 1987-252s. (NOS B; 687) 60 kr ISBN 82-537-2486-1

Nasjonalregnskap 1976-1986 National Accounts. 1987-241s. (NOS B; 715) 55 kr ISBN 82-537-2529-9

Kvartalsvis nasjonalregnskap 1981-1986 Quarterly National Accounts. 1987-110s. (NOS B; 718) 45 kr ISBN 82-537-2538-8

51. Offentleg forvaltning Public administration

De offentlige sektorers finanser 1972-1985 Public Sector Finances. 1987-153s. (NOS B; 677) 50 kr ISBN 82-537-2438-1

Skatter og overføringer til private Historisk oversikt over satser mv. Årene 1970-1987. 1987-69s. (RAPP; 87/13) 40 kr ISBN 82-537-2517-5

Strukturaltall for kommunenes økonomi 1985 Structural Data from the Municipal Accounts. 1987-163s. (NOS B; 672) 50 kr ISBN 82-537-2433-0

52. Finansinstitusjonar, pengar og kreditt Financial institutions, money and credit

Kredittmarkedstatistikk Fordringer og gjeld overfor utlandet 1984 og 1985 Credit Market Statistics Foreign Assets and Liabilities. 1987-92s. (NOS B; 653) 25 kr ISBN 82-537-2406-3

Kredittmarkedstatistikk Private kredittforetak og finansieringsselskaper 1984-1985 Credit Market Statistics Private Credit Enterprises and Private Financial Companies. 1987-112s. (NOS B; 684) 45 kr ISBN 82-537-2480-2

Kredittmarkedstatistikk Private og offentlige banker 1985 Credit Market Statistics Private and Public Banks 1987-302s. (NOS B; 700) 70 kr ISBN 82-537-2510-8

59. Andre samfunnsøkonomiske emne Other general economic subject matters

Et økonomisk-demografisk modellsystem for regional analyse/Tor Skoglund og Knut Ø. Sørensen. 1987-58s. (RAPP; 87/10) 30 kr ISBN 82-537-2503-5

KVARTS-84 Modellbeskrivelse og teknisk dokumentasjon av 1984-versjonen av KVARTS/Einar Bowitz, Morten Jensen og Vidar Knudsen. 1987-87s. (RAPP; 87/3) 40 kr ISBN 82-537-2441-1

MSG-4 A Complete Description of the System of Equations/Erik Offerdal, Knut Tonstad og Haakon Vennemo 1987-141s. (RAPP; 87/14) 45 kr ISBN 82-537-2524-2

6. SAMFUNNSORGANISATORISKE EMNE SUBJECT MATTERS RELATED TO SOCIAL ORGANISATION

62. Politiske emne Politics

Holdninger til norsk utviklingshjelp 1986. 1987-73s. (RAPP; 87/6) 40 kr ISBN 82-537-2491-8

Virkinger på nordisk samhandel av en svensk devaluering/Sturla Henriksen. 1987-75s. (RAPP; 87/12) 40 kr ISBN 82-537-2509-4

Standardar for norsk statistikk (SNS)
Standards for Norwegian Statistics (SNS)

I denne serien vil Byrået samle alle statistiske standardar etter kvart som dei blir reviderte.
Til no er utkome:

- Nr. 1 Kontoplanen i nasjonalregnskapet
- " 2 Standard for næringsgruppering
- " 3 Standard for handelsområder
- " 4 Standard for kommuneklassifisering
- " 5 Standard for inndeling etter sosioøkonomisk status
- " 6 Klassifikasjon av sykdommer, skader og dødsårsaker
- " 7 Standard for utdanningsgruppering i offentlig
 \ norsk statistikk

Andre standardar som gjeld, er trykte i serien Statistisk Sentralbyrås Handbøker (SSH):

- Nr. 38 Internasjonal standard for vare-
 gruppering i statistikken over
 utenrikshandelen (SITC-Rev. 2)

Andre publikasjonar i serien SSH:

- Nr. 30 Lov, forskrifter og overenskomst om
 folkeregistrering

Pris kr 30,00

Publikasjonen kjem ut i kommisjon hos H. Aschehoug & Co. og Universitetsforlaget, Oslo, og er til sals hos alle bokhandlarar.

ISBN 82-537-2563-9
ISSN 0550-0532