

NORGES OFFISIELLE STATISTIKK



# DE OFFENTLIGE SEKTORERS FINANSER 1972-1985

PUBLIC SECTOR FINANCES 1972-1985

STATISTISK SENTRALBYRÅ  
CENTRAL BUREAU OF STATISTICS OF NORWAY

NORGES OFFISIELLE STATISTIKK B 677



DE OFFENTLIGE SEKTORERS FINANSER  
1972 - 1985

PUBLIC SECTOR FINANCES  
1972 - 1985

STATISTISK SENTRALBYRÅ  
OSLO - KONGSVINGER 1987

ISBN 82-537-2438-1  
ISSN 0550-0508

**EMNEGRUPPE**  
**51 Offentlig forvaltning**

**ANDRE EMNEORD**  
**Kommuneforetak**  
**Kommuneforvaltning**  
**Statsforetak**  
**Statsforvaltning**  
**Trygdeforvaltning**

## FORORD

Denne publikasjonen inneholder finansstatistikk for stats- og kommuneforvaltning og offentlige foretak. Finansstatistikken gir regnskapsopplysninger i en standardisert form basert på bruk av nasjonalregnskapets prinsipper og definisjoner.

I publikasjonen er det lagt vekt på å gi tidsserier for å kunne belyse utviklingen innen offentlig sektor. Publikasjonen inneholder også tabeller som viser størrelse og utvikling av offentlig forvaltning i forhold til norsk økonomi totalt.

Publikasjonen er en utbygging og videreføring av den tidligere NOS-publikasjonen De offentlige sektorers finanser. Denne publikasjonen ble siste gang utgitt i 1979 med tall for årene 1973 - 1976.

Tallene for 1985 er foreløpige. For 1984 er finansstatistikkenes tall for stats- og kommuneforvaltningen endelige, mens tall som har nasjonalregnskapet som kilde er foreløpige. For 1983 og tidligere er alle tall endelige.

Tallmaterialet fra utgifts-/inntektsregnskapene i publikasjonen er i samsvar med de nasjonalregnskapstall som Statistisk Sentralbyrå har offentliggjort i NOS-publikasjonen Nasjonalregnskap 1975 - 1985.

Arbeidet med publikasjonen er utført av planlegger Bjørn Bleskestad, førstekonsulent Kjell Hammer og konsulent Grethe Solstad.

Statistisk Sentralbyrå, Oslo, 30. mars 1987

Gisle Skancke

---

Arild Jeber

## PREFACE

This publication contains financial statistics for central and local government and public enterprises. The financial statistics provide accounting information in a standardized form based on the same principles and definitions as in the national accounts.

Emphasis has been attached to providing time series which can be used to study the development of the public sector. The publication also contains tables which show the scale and development of general government in relation to the Norwegian economy as a whole.

The publication is an extension and continuation of the previously published NOS publication Public Sector Finances. The most recent of these publications was issued in 1979 and contained the figures for the years 1973 - 1976.

The figures for 1985 are provisional. For 1984 are the figures from the financial statistics for central and local government final, while the figures from the national accounts are provisional. For 1983 and the earlier years all figures are final.

The data from the income and outlay accounts used in this publication are in accordance with the national accounts published by the Central Bureau of Statistics in the NOS publication National Accounts 1975 - 1985.

The present publication has been prepared by Mr. Bjørn Bleskestad, Mr. Kjell Hammer and Ms. Grethe Solstad.

Central Bureau of Statistics, Oslo, 30 March 1987

Gisle Skancke

---

Arild Jeber

## INNHOLD

|  | Side |
|--|------|
| Figurregister .....  | 7    |
| Tabellregister .....   | 8    |
| Tekstdel   |      |
| 1. Formål .....  | 15   |
| 2. Opplegg og gjennomføring .....  | 15   |
| 2.1. Omfang .....  | 15   |
| 2.2. Grunnlag for statistikken, regnskapsprinsipper .....  | 17   |
| 3. Feilkilder og usikkerhet ved resultatene .....  | 17   |
| 3.1. Innsamlings- og bearbeidingsfeil .....  | 17   |
| 3.2. Intern avstemming .....   | 18   |
| 3.3. Ekstern avstemming .....  | 18   |
| 3.4. Om de foreløpige tall for 1984 og 1985 .....  | 19   |
| 4. Begrep og kjennemerker .....  | 19   |
| 4.1. Gruppering etter institusjonell sektor .....  | 19   |
| 4.1.1. Generelt .....  | 19   |
| 4.1.2. Avgrensning av offentlig forvaltning mot privat sektor .....  | 20   |
| 4.1.3. Avgrensning av offentlig forvaltning mot offentlige foretak og offentlige finansinstitusjoner ..... | 20   |
| 4.1.4. Avgrensning av offentlige mot private foretak .....   | 20   |
| 4.1.5. Statsforvaltningen .....  | 21   |
| 4.1.6. Kommuneforvaltningen .....  | 22   |
| 4.1.7. Sektor for skatteinnkreving .....   | 22   |
| 4.1.8. Statens forretningsdrift .....  | 23   |
| 4.1.9. Selvstendige statsforetak .....   | 23   |
| 4.1.10. Kommunale foretak .....  | 23   |
| 4.2. Artsgruppering av utgifter og inntekter .....   | 24   |
| 4.3. Formålsgruppering av utgifter .....   | 28   |
| 4.4. Gruppering av finansobjekter og avstemningsposter .....   | 30   |
| 5. Bruk av tabellene og noen hovedresultater .....   | 32   |
| 5.1. Bruk av tabellene .....   | 32   |
| 5.2. Sammenlignbarhet med tidligere publiserte tall .....  | 32   |
| 5.3. Noen hovedresultater .....  | 32   |
| Tekst på engelsk .....   | 37   |
| Figurdel .....   | 42   |
| Tabelldel .....  | 50   |
| Vedlegg  |      |
| 1. Engelsk oversettelse av standard tabellforspalte .....  | 133  |
| 2. Klassifikasjon av statsforvaltningens utgifter og inntekter etter nasjonal-økonomisk art .....          | 137  |
| 3. Formålsgruppering av den offentlige forvaltnings inntekter og utgifter (COFOG) ..                       | 139  |
| 4. Statsforetak pr. 31. desember 1985 .....  | 143  |
| Utkomne publikasjoner  |      |
| Tidligere utkommet på emneområdet .....  | 145  |
| Publikasjoner sendt ut fra Statistisk Sentralbyrå etter 1. januar 1986.                                    |      |
| Emneinndelt oversikt .....   | 146  |
| Standarder for norsk statistikk (SNS) .....  | 153  |

## Standardtegn i tabeller

. Tall kan ikke forekomme

.. Oppgave mangler

- Null

0 Mindre enn 0,5 av den brukte enheten

\* Foreløpig tall

## CONTENTS

|   | Page |
|---|------|
| Index of figures .....  | 11   |
| Index of tables .....   | 12   |
| Text  |      |
| 1. Design and implementation .....  | 37   |
| 2. Sources of error and uncertainty of the results .....                                  | 37   |
| 2.1. Collection and processing error .....  | 37   |
| 2.2. Concerning the provisional figures for 1984 and 1985 .....                           | 38   |
| 3. Terms and distinctive features .....   | 38   |
| 3.1. Categorization on the basis of institutional sector .....                            | 38   |
| 3.2. Categorization of income and outlay .....  | 40   |
| 3.3. Categorization by function of expenditure .....                                      | 40   |
| 3.4. Categorization of financial instruments and reconciliation items .....               | 41   |
| Figures .....   | 42   |
| Tables .....  | 50   |
| Annexes   |      |
| 1. English translation of standard table text column .....                                | 133  |
| 2. Classification of central government outlay and income by national economic type ..... | 137  |
| 3. Classification of the functions of government .....                                    | 139  |
| 4. State enterprises per 31 December 1985 .....   | 143  |
| Publications  |      |
| Previously issued on the subject .....  | 145  |
| Publications issued by the Central Bureau of Statistics since 1 January 1986.             |      |
| Subject-matter arranged survey .....  | 146  |
| Standard for Norwegian Statistics (SNS) .....   | 153  |

## Explanation of Symbols in Tables

- . Category not applicable
- .. Data not available
- Nil
- 0 Less than 0.5 of unit employed
- \* Provisional or preliminary figure

## FIGURREGISTER

|  | Side |
|--|------|
| 1. Offentlig forvaltning. Ulike mål på størrelse og utvikling. Prosent. 1972 - 1985 .....                                      | 42   |
| 2. Offentlig forvaltning. Løpende utgifter etter art. 1985. Milliarder kr .....  | 43   |
| 3. Offentlig forvaltning. Løpende utgifter etter art. Prosent. 1972 - 1985 .....   | 44   |
| 4. Offentlig forvaltning. Løpende utgifter etter formål (COFOG). 1985. Milliarder kr .....                                     | 45   |
| 5. Offentlig forvaltning. Løpende inntekter etter art. 1985. Milliarder kr .....   | 46   |
| 6. Offentlig forvaltning. Løpende inntekter etter art. Prosent. 1972 - 1985 .....  | 47   |
| 7. Offentlig forvaltning. Bruttoskatter og overføringer til private i prosent av brutto-<br>nasjonalprodukt. 1972 - 1985 ..... | 48   |
| 8. Offentlig forvaltning. Skatteinntekter etter art. Prosent. 1975 og 1985 .....   | 49   |



## TABELLREGISTER

|  | Side |
|--|------|
| <b>1. OVERSIKTSTABELLER</b>  |      |
| 1.1. Offentlig forvaltning. Overskudd før låntransaksjoner/driftsutgifter og brutto-realinvesteringer. Absolutte tall og prosent av bruttonasjonalprodukt (BNP). 1972, 1975, 1978, 1980 - 1985 ..... | 50   |
| 1.2. Offentlig forvaltning. Bruttoprodukt/totalte utgifter i prosent av bruttonasjonalprodukt. 1972, 1975, 1978, 1980 - 1985 .....   | 50   |
| 1.3. Offentlig forvaltning. Sysselsetting i 1 000 utførte årsverk og prosent av samlet sysselsetting. 1972, 1975, 1978, 1980 - 1985 .....  | 51   |
| 1.4. Offentlig forvaltning. Konsum etter formål. 1972 - 1985. Mill.kr .....  | 51   |
| 1.5. Offentlig forvaltning. Konsum etter formål i de nordiske land. Absolutte tall og prosent av bruttonasjonalprodukt (BNP). 1982 - 1985 .....  | 52   |
| 1.6. Offentlig forvaltning. Skatteinntekter etter art i de nordiske land. Absolutte tall og prosent av bruttonasjonalprodukt (BNP). 1982 - 1985 .....  | 55   |
| <b>2. OFFENTLIG FORVALTNING I ALT</b>  |      |
| 2.1.1. Offentlig forvaltning. Inntekter og utgifter, etter art. 1972 - 1975. Mill. kr .  | 56   |
| 2.1.2. Offentlig forvaltning. Inntekter og utgifter, etter art. 1976 - 1979. Mill. kr .  | 58   |
| 2.1.3. Offentlig forvaltning. Inntekter og utgifter, etter art. 1980 - 1985. Mill. kr .  | 59   |
| 2.1.4. Offentlig forvaltning. Inntekter og utgifter, etter art. Prosent. 1972 - 1985 ..  | 60   |
| 2.1.5. Offentlig forvaltning. Inntekter og utgifter, etter art. Prosentvis endring fra foregående år. 1973 - 1985 .....  | 62   |
| 2.2.1. Offentlig forvaltning. Inntekter og utgifter, etter institusjonell sektor og art. 1972. Mill. kr .....  | 64   |
| 2.2.2. Offentlig forvaltning. Inntekter og utgifter, etter institusjonell sektor og art. 1973. Mill. kr .....  | 66   |
| 2.2.3. Offentlig forvaltning. Inntekter og utgifter, etter institusjonell sektor og art. 1974. Mill. kr .....  | 67   |
| 2.2.4. Offentlig forvaltning. Inntekter og utgifter, etter institusjonell sektor og art. 1975. Mill. kr .....  | 68   |
| 2.2.5. Offentlig forvaltning. Inntekter og utgifter, etter institusjonell sektor og art. 1976. Mill. kr .....  | 69   |
| 2.2.6. Offentlig forvaltning. Inntekter og utgifter, etter institusjonell sektor og art. 1977. Mill. kr .....  | 70   |
| 2.2.7. Offentlig forvaltning. Inntekter og utgifter, etter institusjonell sektor og art. 1978. Mill. kr .....  | 71   |
| 2.2.8. Offentlig forvaltning. Inntekter og utgifter, etter institusjonell sektor og art. 1979. Mill. kr .....  | 72   |
| 2.2.9. Offentlig forvaltning. Inntekter og utgifter, etter institusjonell sektor og art. 1980. Mill. kr .....  | 73   |
| 2.2.10. Offentlig forvaltning. Inntekter og utgifter, etter institusjonell sektor og art. 1981. Mill. kr .....   | 74   |
| 2.2.11. Offentlig forvaltning. Inntekter og utgifter, etter institusjonell sektor og art. 1982. Mill. kr .....   | 75   |
| 2.2.12. Offentlig forvaltning. Inntekter og utgifter, etter institusjonell sektor og art. 1983. Mill. kr .....   | 76   |
| 2.2.13. Offentlig forvaltning. Inntekter og utgifter, etter institusjonell sektor og art. 1984. Mill. kr .....   | 77   |
| 2.2.14. Offentlig forvaltning. Inntekter og utgifter, etter institusjonell sektor og art. 1985. Mill. kr .....   | 78   |
| 2.3.1. Offentlig forvaltning. Fordringer og gjeld pr. 31. desember, etter finansobjekt. 1972 - 1978. Mill. kr .....  | 79   |
| 2.3.2. Offentlig forvaltning. Fordringer og gjeld pr. 31. desember, etter finansobjekt. 1979 - 1984. Mill. kr .....  | 80   |

|  | Side |
|--|------|
| 2.4. Offentlig forvaltning. Løpende utgifter etter formål (COFOG). Absolutte tall og prosent. 1980 - 1985 .....  | 81   |
| 2.5.1. Offentlig forvaltning. Skatter og avgifter, etter art. Absolutte tall og prosent. 1972 - 1975 .....   | 82   |
| 2.5.2. Offentlig forvaltning. Skatter og avgifter, etter art. Absolutte tall og prosent. 1976 - 1979 .....   | 83   |
| 2.5.3. Offentlig forvaltning. Skatter og avgifter, etter art. Absolutte tall og prosent. 1980 - 1985 .....   | 84   |
| 2.6. Offentlig forvaltning. Stønader til private konsumenter, etter art. Absolutte tall og prosent. 1972 - 1985 .....  | 85   |
| 2.7.1. Offentlig forvaltning. Bruttoskatter, overføringer til private og nettoskatter. Absolutte tall og prosent av bruttonasjonalproduktet (BNP). 1972 - 1979 ..... | 86   |
| 2.7.2. Offentlig forvaltning. Bruttoskatter, overføringer til private og nettoskatter. Absolutte tall og prosent av bruttonasjonalproduktet (BNP). 1980 - 1985 ..... | 87   |
| <br>   |      |
| 3. STATSFORVALTNINGEN  |      |
| 3.1.1. Statsforvaltningen. Inntekter og utgifter, etter art. 1972 - 1975. Mill. kr ....  | 88   |
| 3.1.2. Statsforvaltningen. Inntekter og utgifter, etter art. 1976 - 1979. Mill. kr ....  | 89   |
| 3.1.3. Statsforvaltningen. Inntekter og utgifter, etter art. 1980 - 1985. Mill. kr ....  | 90   |
| 3.1.4. Statsforvaltningen. Inntekter og utgifter, etter art. Prosent. 1972 - 1985 .....  | 91   |
| 3.1.5. Statsforvaltningen. Inntekter og utgifter, etter art. Prosentvis endring fra foregående år. 1973 - 1985 .....   | 93   |
| 3.2.1. Statsforvaltningen. Fordringer og gjeld pr. 31. desember, etter finansobjekt. 1972 - 1978. Mill. kr .....   | 95   |
| 3.2.2. Statsforvaltningen. Fordringer og gjeld pr. 31. desember, etter finansobjekt. 1979 - 1984. Mill. kr .....   | 96   |
| 3.3.1. Statsforvaltningen. Løpende utgifter etter formål (COFOG). 1980 - 1985. Mill. kr  | 97   |
| 3.3.2. Statsforvaltningen. Løpende utgifter etter formål (COFOG). Prosent. 1980 - 1985   | 98   |
| 3.4. Statsforvaltningen. Bruttorealinvesteringer etter formål (COFOG). 1980 - 1985. Mill. kr .....   | 98   |
| 3.5.1. Statskassen. Inntekter og utgifter, etter art. 1972 - 1975. Mill. kr .....  | 99   |
| 3.5.2. Statskassen. Inntekter og utgifter, etter art. 1976 - 1979. Mill. kr .....  | 100  |
| 3.5.3. Statskassen. Inntekter og utgifter, etter art. 1980 - 1985. Mill. kr .....  | 101  |
| 3.6.1. Statskassen. Fordringer og gjeld pr. 31. desember, etter finansobjekt. 1972 - 1978. Mill. kr .....  | 102  |
| 3.6.2. Statskassen. Fordringer og gjeld pr. 31. desember, etter finansobjekt. 1979 - 1984. Mill. kr .....  | 103  |
| 3.7.1. Statskassen. Skatteinntekter etter art. 1972 - 1975. Mill. kr .....   | 104  |
| 3.7.2. Statskassen. Skatteinntekter etter art. 1976 - 1979. Mill. kr .....   | 105  |
| 3.7.3. Statskassen. Skatteinntekter etter art. 1980 - 1985. Mill. kr .....   | 106  |
| 3.8. Trygdeforvaltningen. Inntekter og utgifter, etter art. 1980 - 1985. Mill. kr ...  | 107  |
| 3.9.1. Folketrygden. Inntekter og utgifter, etter art. 1980 - 1985. Mill. kr .....   | 108  |
| 3.9.2. Andre trygdeordninger. Inntekter og utgifter, etter art. 1980 - 1985. Mill. kr .  | 109  |
| 3.9.3. Folketrygdfondet. Inntekter og utgifter, etter art. 1980 - 1985. Mill. kr .....   | 110  |
| 3.9.4. Pensjonstrygden for sjømenn. Inntekter og utgifter, etter art. 1980 - 1985. Mill. kr .....  | 110  |
| 3.10. Trygdeforvaltningen. Fordringer og gjeld pr. 31. desember, etter finansobjekt. 1980 - 1984. Mill. kr .....   | 111  |
| 3.11. Andre statsregnskap. Inntekter og utgifter, etter art. 1980 - 1985. Mill. kr ...   | 112  |
| 3.12. Andre statsregnskap. Fordringer og gjeld pr. 31. desember, etter finansobjekt. 1980 - 1984. Mill. kr .....   | 113  |

|   | Side |
|---|------|
| <b>4. KOMMUNEFORVALTNINGEN</b>  |      |
| 4.1.1. Kommuneforvaltningen. Inntekter og utgifter, etter art. 1972 - 1975. Mill. kr ...  | 114  |
| 4.1.2. Kommuneforvaltningen. Inntekter og utgifter, etter art. 1976 - 1979. Mill. kr ...  | 115  |
| 4.1.3. Kommuneforvaltningen. Inntekter og utgifter, etter art. 1980 - 1985. Mill. kr ...  | 116  |
| 4.1.4. Kommuneforvaltningen. Inntekter og utgifter, etter art. Prosent. 1972 - 1985 ....  | 117  |
| 4.1.5. Kommuneforvaltningen. Inntekter og utgifter, etter art. Prosentvis endring fra foregående år. 1973 - 1985 .....                | 118  |
| 4.2.1. Kommuneforvaltning og kommunale foretak. Fordringer og gjeld pr. 31. desember, etter finansobjekt. 1972 - 1978. Mill. kr ..... | 119  |
| 4.2.2. Kommuneforvaltningen. Fordringer og gjeld pr. 31. desember, etter finansobjekt. 1979 - 1984. Mill. kr .....                    | 120  |
| 4.3. Kommuneforvaltningen. Løpende utgifter etter formål (COFOG). Absolutte tall og prosent. 1980 - 1985 .....                        | 121  |
| 4.4.1. Kommuner. Inntekter og utgifter, etter art. 1980 - 1985. Mill. kr .....  | 122  |
| 4.4.2. Fylkeskommuner. Inntekter og utgifter, etter art. 1980 - 1985. Mill. kr .....  | 123  |
| <b>5. SEKTOR FOR SKATTEINNKREVING</b>   |      |
| 5.1. Sektor for skatteinnkreving. Inntekter og utgifter, etter art. Absolutte tall og prosent. 1980 - 1985 .....                      | 124  |
| 5.2. Sektor for skatteinnkreving. Fordringer og gjeld pr. 31. desember, etter finansobjekt. 1980 - 1984. Mill. kr .....               | 125  |
| <b>6. OFFENTLIG FORETAK</b>   |      |
| 6.1. Statens forretningsdrift. Inntekter og utgifter, etter art. 1975 - 1984. Mill. kr  | 126  |
| 6.2. Statens forretningsdrift. Fordringer og gjeld pr. 31. desember, etter finansobjekt. 1980 - 1984. Mill. kr .....                  | 127  |
| 6.3. Selvstendige statsforetak. Inntekter og utgifter, etter art. 1975 - 1984. Mill. kr   | 128  |
| 6.4. Selvstendige statsforetak. Fordringer og gjeld pr. 31. desember, etter finansobjekt. 1980 - 1984. Mill. kr .....                 | 129  |
| 6.5. Kommunale foretak. Inntekter og utgifter, etter art. 1972 - 1984. Mill. kr .....   | 130  |
| 6.6. Kommunale foretak. Fordringer og gjeld pr. 31. desember, etter finansobjekt. 1980 - 1984. Mill. kr .....                         | 131  |

## INDEX OF FIGURES

|  | Page |
|--|------|
| 1. General government. Different measures on size and development. Per cent. 1972 - 1985 ..                        | 42   |
| 2. General government. Current expenditure by type. 1985. Billion kroner .....                                     | 43   |
| 3. General government. Current expenditure by type. Per cent. 1972 - 1985 .....                                    | 44   |
| 4. General government. Current expenditure by function (COFOG). 1985. Billion kroner .....                         | 45   |
| 5. General government. Current revenue by type. 1985. Billion kroner .....   | 46   |
| 6. General government. Current revenue by type. Per cent. 1972 - 1985 .....  | 47   |
| 7. General government. Gross taxes and transfers to private. Per cent of Gross Domestic Product. 1972 - 1985 ..... | 48   |
| 8. General government. Tax revenue by type. Per cent. 1975 and 1985 .....  | 49   |

## INDEX OF TABLES

|   | Page |
|---|------|
| 1. SURVEY TABLES  |      |
| 1.1. General government. Surplus before loan transactions/current expenses and gross fixed capital formation. Numbers and per cent of Gross Domestic Product (GDP). 1972, 1975, 1978, 1980 - 1985 ..... | 50   |
| 1.2. General government. Gross product/total outlay as per cent of Gross Domestic Product. 1972, 1975, 1978, 1980 - 1985 .....  | 50   |
| 1.3. General government. Employment in 1000 full-time man-years worked and per cent of total employment. 1972, 1975, 1978, 1980 - 1985 .....  | 51   |
| 1.4. General government. Final consumption expenditure by purpose. 1972 - 1985. Million kroner .....  | 51   |
| 1.5. General government. Final consumption expenditure by purpose in the Nordic countries. Numbers and per cent of Gross Domestic Product (GDP). 1982 - 1985 .....                                      | 52   |
| 1.6. General government. Tax revenues by type in the Nordic countries. Numbers and per cent of Gross Domestic Product (GDP). 1982 - 1985 .....  | 55   |
| 2. GENERAL GOVERNMENT, TOTAL  |      |
| 2.1.1. General government. Income and outlay, by type. 1972 - 1975. Million kroner .....  | 56   |
| 2.1.2. General government. Income and outlay, by type. 1976 - 1979. Million kroner .....  | 58   |
| 2.1.3. General government. Income and outlay, by type. 1980 - 1985. Million kroner .....  | 59   |
| 2.1.4. General government. Income and outlay, by type. Per cent. 1972 - 1985 .....  | 60   |
| 2.1.5. General government. Income and outlay, by type. Percentage change from preceding year. 1973 - 1985 .....   | 62   |
| 2.2.1. General government. Income and outlay, by institutional sector and type. 1972. Million kroner .....  | 64   |
| 2.2.2. General government. Income and outlay, by institutional sector and type. 1973. Million kroner .....  | 66   |
| 2.2.3. General government. Income and outlay, by institutional sector and type. 1974. Million kroner .....  | 67   |
| 2.2.4. General government. Income and outlay, by institutional sector and type. 1975. Million kroner .....  | 68   |
| 2.2.5. General government. Income and outlay, by institutional sector and type. 1976. Million kroner .....  | 69   |
| 2.2.6. General government. Income and outlay, by institutional sector and type. 1977. Million kroner .....  | 70   |
| 2.2.7. General government. Income and outlay, by institutional sector and type. 1978. Million kroner .....  | 71   |
| 2.2.8. General government. Income and outlay, by institutional sector and type. 1979. Million kroner .....  | 72   |
| 2.2.9. General government. Income and outlay, by institutional sector and type. 1980. Million kroner .....  | 73   |
| 2.2.10. General government. Income and outlay, by institutional sector and type. 1981. Million kroner .....   | 74   |
| 2.2.11. General government. Income and outlay, by institutional sector and type. 1982. Million kroner .....   | 75   |
| 2.2.12. General government. Income and outlay, by institutional sector and type. 1983. Million kroner .....   | 76   |
| 2.2.13. General government. Income and outlay, by institutional sector and type. 1984. Million kroner .....   | 77   |
| 2.2.14. General government. Income and outlay, by institutional sector and type. 1985. Million kroner .....   | 78   |
| 2.3.1. General government. Assets and liabilities per 31 December, by financial instrument. 1972 - 1978. Million kroner .....   | 79   |

|        |  |     |
|--------|--|-----|
| 2.3.2. | General government. Assets and liabilities per 31 December, by financial instrument. 1979 - 1984. Million kroner .....                       | 80  |
| 2.4.   | General government. Current expenditure by functions (COFOG). Numbers and per cent. 1980 - 1985 .....  | 81  |
| 2.5.1. | General government. Taxes and levies, by type. Numbers and per cent. 1972 - 1975 ..  | 82  |
| 2.5.2. | General government. Taxes and levies, by type. Numbers and per cent. 1976 - 1979 ..  | 83  |
| 2.5.3. | General government. Taxes and levies, by type. Numbers and per cent. 1980 - 1985 ..  | 84  |
| 2.6.   | General government. Transfers to private households, by type. Numbers and per cent. 1972 - 1985 .....  | 85  |
| 2.7.1. | General government. Gross taxes, transfers to private and net taxes. Numbers and per cent of Gross Domestic Product (GDP). 1972 - 1979 ..... | 86  |
| 2.7.2. | General government. Gross taxes, transfers to private and net taxes. Numbers and per cent of Gross Domestic Product (GDP). 1980 - 1985 ..... | 87  |
| <br>   |  |     |
| 3.     | CENTRAL GOVERNMENT   |     |
| 3.1.1. | Central government. Income and outlay, by type. 1972 - 1975. Million kroner .....  | 88  |
| 3.1.2. | Central government. Income and outlay, by type. 1976 - 1979. Million kroner .....  | 89  |
| 3.1.3. | Central government. Income and outlay, by type. 1980 - 1985. Million kroner .....  | 90  |
| 3.1.4. | Central government. Income and outlay, by type. Per cent. 1972 - 1985 .....  | 91  |
| 3.1.5. | Central government. Income and outlay, by type. Percentage change from preceding year. 1973 - 1985 .....                                     | 93  |
| 3.2.1. | Central government. Assets and liabilities per 31 December, by financial instrument. 1972 - 1978. Million kroner .....                       | 95  |
| 3.2.2. | Central government. Assets and liabilities per 31 December, by financial instrument. 1979 - 1984. Million kroner .....                       | 96  |
| 3.3.1. | Central government. Current expenditure by functions (COFOG). 1980 - 1985. Million kroner .....  | 97  |
| 3.3.2. | Central government. Current expenditure by functions (COFOG). Per cent. 1980 - 1985 .....  | 98  |
| 3.4.   | Central government. Gross capital formation by functions (COFOG). 1980 - 1985. Million kroner .....  | 98  |
| 3.5.1. | Central government, fiscal account. Income and outlay, by type. 1972 - 1975. Million kroner .....  | 99  |
| 3.5.2. | Central government, fiscal account. Income and outlay, by type. 1976 - 1979. Million kroner .....  | 100 |
| 3.5.3. | Central government, fiscal account. Income and outlay, by type. 1980 - 1985. Million kroner .....  | 101 |
| 3.6.1. | Central government, fiscal account. Assets and liabilities per 31 December, by financial instrument. 1972 - 1978. Million kroner .....       | 102 |
| 3.6.2. | Central government, fiscal account. Assets and liabilities per 31 December, by financial instrument. 1979 - 1984. Million kroner .....       | 103 |
| 3.7.1. | Central government, fiscal account. Tax revenue by type. 1972 - 1975. Million kroner .....   | 104 |
| 3.7.2. | Central government, fiscal account. Tax revenue by type. 1976 - 1979. Million kroner .....   | 105 |
| 3.7.3. | Central government, fiscal account. Tax revenue by type. 1980 - 1985. Million kroner .....   | 106 |
| 3.8.   | Social security accounts. Income and outlay, by type. 1980 - 1985. Million kroner  | 107 |
| 3.9.1. | National Insurance Scheme. Income and outlay, by type. 1980 - 1985. Million kroner .....   | 108 |
| 3.9.2. | Other schemes. Income and outlay, by type. 1980 - 1985. Million kroner .....   | 109 |
| 3.9.3. | National Insurance Fund. Income and outlay, by type. 1980 - 1985. Million kroner .   | 110 |

|   | Page |
|---|------|
| 3.9.4. Pension insurance for seamen. Income and outlay, by type. 1980 - 1985. Million kroner .....  | 110  |
| 3.10. Social security accounts. Assets and liabilities per 31 December, by financial instrument. 1980 - 1984. Million kroner .....          | 111  |
| 3.11. Other central government accounts. Income and outlay, by type. 1980 - 1985. Million kroner .....                                      | 112  |
| 3.12. Other central government accounts. Assets and liabilities per 31 December, by financial instrument. 1980 - 1984. Million kroner ..... | 113  |
| <br>  |      |
| 4. LOCAL GOVERNMENT   |      |
| 4.1.1. Local government. Income and outlay, by type. 1972 - 1975. Million kroner .....  | 114  |
| 4.1.2. Local government. Income and outlay, by type. 1976 - 1979. Million kroner .....  | 115  |
| 4.1.3. Local government. Income and outlay, by type. 1980 - 1985. Million kroner .....  | 116  |
| 4.1.4. Local government. Income and outlay, by type. Per cent. 1972 - 1985 .....  | 117  |
| 4.1.5. Local government. Income and outlay, by type. Percentage change from preceding year. 1973 - 1985 .....                               | 118  |
| 4.2.1. Local government and municipal enterprises per 31 December, by financial instrument. 1972 - 1978. Million kroner .....               | 119  |
| 4.2.2. Local government. Assets and liabilities per 31 December, by financial instrument. 1979 - 1984. Million kroner .....                 | 120  |
| 4.3. Local government. Current expenditure by functions (COFOG). Numbers and per cent. 1980 - 1985 .....                                    | 121  |
| 4.4.1. Municipalities. Income and outlay, by type. 1980 - 1985. Million kroner .....  | 122  |
| 4.4.2. Counties. Income and outlay, by type. 1980 - 1985. Million kroner .....  | 123  |
| <br>  |      |
| 5. SECTOR FOR TAX COLLECTION  |      |
| 5.1. Sector for tax collection. Income and outlay, by type. Numbers and per cent. 1980 - 1985 .....   | 124  |
| 5.2. Sector for tax collection. Assets and liabilities per 31 December, by financial instrument. 1980 - 1984. Million kroner .....          | 125  |
| <br>  |      |
| 6. GENERAL GOVERNMENT   |      |
| 6.1. Central government enterprises. Income and outlay, by type. 1975 - 1984. Million kroner .....  | 126  |
| 6.2. Central government enterprises. Assets and liabilities per 31 December, by financial instrument. 1980 - 1984. Million kroner .....     | 127  |
| 6.3. Other state enterprises. Income and outlay, by type. 1975 - 1984. Million kroner .   | 128  |
| 6.4. Other state enterprises. Assets and liabilities per 31 December, by financial instrument. 1980 - 1984. Million kroner .....            | 129  |
| 6.5. Municipal enterprises. Income and outlay, by type. 1972 - 1984. Million kroner ...   | 130  |
| 6.6. Municipal enterprises. Assets and liabilities per 31 December, by financial instrument. 1980 - 1984. Million kroner .....              | 131  |

## 1. FORMÅL

Denne publikasjonen gir avstemt finansstatistikk for offentlig forvaltning og offentlige foretak innenfor et enhetlig regnskapssystem.

Et av formålene med publikasjonen er å belyse utviklingen av den offentlige sektor over tid. Tabellene over den offentlige forvaltnings utgifter og inntekter etter nasjonaløkonomisk art gir grunnlag for å vurdere de virkninger det offentliges transaksjoner har på resten av økonomien. Formålsgrupperingene av disse transaksjonene gir videre informasjon om endringer i utgiftsmønsteret over tid som et resultat av endringer i den økonomiske og sosiale politikken. Tabellene over fordringer og gjeld viser sammensetningen av de enkelte sektorens finansielle aktiva og passiva og endringer i disse over tid. Sistnevnte tabelltype viser også sammenhengen mellom utgifts-/inntektsregnskapet og endringene i balansen.

I publikasjonens tekstdel og vedlegg er det lagt vekt på å beskrive det datagrunnlag og de prinsipper og definisjoner som ligger til grunn for statistikken.

Tabellene til publikasjonen er lagret på en tabelldatabase som også vil være grunnlaget for de kommende utgaver av publikasjonen. Denne tabelldatabase vil første gang bli ajourført i mai-juni 1987. Det vil etter hvert bli mulig, mot betaling, å bestille ajourførte enkelttabeller fra denne basen. Hovedtallene i publikasjonen vil bli ajourført i Statistisk ukehefte. Neste utgave av publikasjonen vil foreligge høsten 1988.

## 2. OPPLÉGG OG GJENNOMFØRING

### 2.1. Omfang

Ifølge Byråets institusjonelle sektorinndeling, som er nærmere beskrevet i kapittel 4.1, omfatter den offentlige sektor følgende deler:

- offentlig forvaltning
- offentlige foretak
- offentlige finansinstitusjoner.

Denne publikasjonen gir tall for statlig og kommunal forvaltning og statlige og kommunale foretak, men ikke for offentlige finansinstitusjoner. Årsaken til dette er at statistikk for de offentlige finansinstitusjoner blir publisert som en del av Byråets kredittmarkedstatistikk. Det vises i denne forbindelse til NOS-publikasjonen Private og offentlige banker. En skjematisk oversikt over omfanget av publikasjonen er vist i figur 2.1.

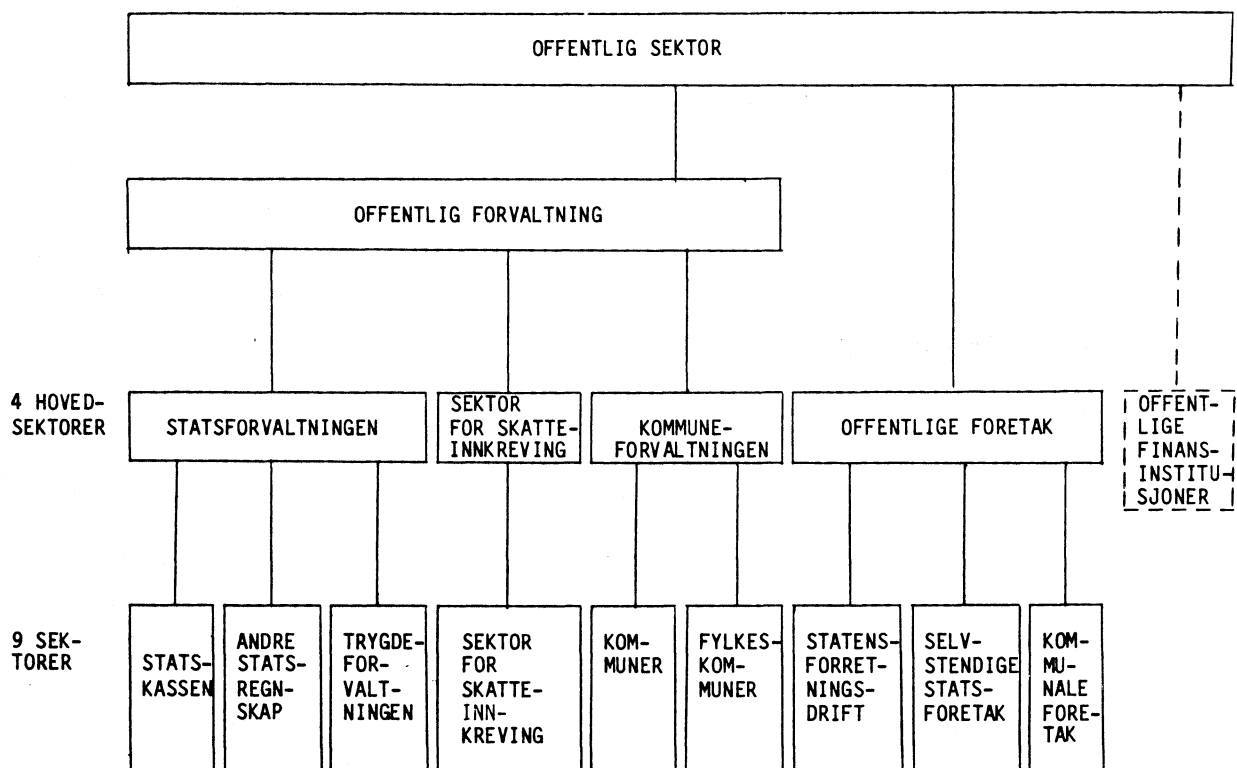
Tabellene for hovedsektorene i denne publikasjonen gir i de fleste tilfeller tall tilbake til 1972. Dette året er brukt som start på tidsseriene fordi det i 1972 ble innført nye regnskapsforskrifter for kommuner og fylkeskommuner. For kommuneforvaltningen og kommuneforetakene er dermed tall for 1972 og senere ikke uten videre sammenlignbare med tidligere år.

Tallene fra utgifts-/inntektsregnskapet i publikasjonen er i samsvar med de nasjonalregnskaps-tall som er gitt i NOS-publikasjonen Nasjonalregnskap 1975 - 1985. I tabeller over inntekter og utgifter for offentlig forvaltning i nasjonalregnskapets løpende publisering omfatter forvaltningen også kommuneforetak. Disse foretakene er imidlertid ikke med i utgifts-/inntektstabellene for forvaltningen i denne publikasjonen. I balanseoppstillingene er kommuneforetakene regnet med i tallene for offentlig forvaltning for årene 1972 - 1978, men ikke i tallene for senere år.

Utgifts-/inntektsregnskapet for offentlig forvaltning dekker hele perioden 1972 - 1985, mens det for offentlige foretak bare er gitt tall fram til 1984. For alle sektorer er balanseregnskapet også bare gitt til og med 1984.



Figur 2.1. Skjematisk oversikt over omfanget av publikasjonen



## 2.2. Grunnlag for statistikken, regnskapsprinsipper

Statistikken for offentlig sektor bygger på regnskapsopplysninger fra de ulike regnskapsførende enheter i offentlig forvaltning og offentlige foretak. Regnskapene blir ført etter regnskapsforskrifter og praksis som varierer mellom de enkelte sektorer. Ved bearbeidingen i Byrået blir regnskapsoppgavene omformet og avstemt etter finansstatistikkens prinsipper og definisjoner. Finansstatistikken er igjen tilpasset nasjonalregnskapets prinsipper og definisjoner, men er på enkelte områder mer detaljert enn nasjonalregnskapet.

Etter FNs anbefalinger, gitt i SNA (Standard for National Accounts), skal nasjonalregnskapet settes opp etter det såkalte påløpte prinsipp eller opptjeningsprinsipp for størrelsene i realregnskapet. Dette gjelder også skatter og avgifter som skal registreres til de påløpte verdier. I inntekts- og kapitalregnskapsdelen i nasjonalregnskapet legges det såkalte forfallsprinsipp i stor grad til grunn. Forfallsprinsippet innebærer registrering på forfallstidspunktet, dvs. når krav på betaling oppstår. Påløpt- eller opptjeningsprinsippet innebærer registrering av de beløp som følger av de inntekter som er opptjent og den produksjon som har foregått det enkelte år.

Stats- og trygdeforvaltningen fører imidlertid regnskapene etter kontantprinsippet. Dette innebærer at transaksjonene blir registrert når betaling finner sted eller når betalingen blir regnskapsført. Kommuneforvaltningens regnskaper bygger på anordningsprinsippet som tilnærmet er det samme som påløpt- eller opptjeningsprinsippet. Et unntak fra dette er skattene, som også i kommuneregnskapene inntektsføres etter kontantprinsippet.

Statens forretningsdrift har egne særregnskap i statens bevilgningsregnskap og disse føres etter kontantprinsippet. De statlige aksjeselskaper føres i overensstemmelse med aksjelovens regler, mens kommuneforetakene i hovedsak føres etter anordningsprinsippet.

De ovennevnte forskjeller i regnskapsprinsipp kan i hovedsak sies å gjelde periodiseringsprinsippet, dvs. prinsippet for i hvilket år (periode) den enkelte transaksjon skal regnskapsføres. Korrigeringer av regnskapsoppgaver for forskjeller i periodisering og tidsavgrensning er imidlertid en svært ressurskrevende oppgave. I finansstatistikken og nasjonalregnskapet er det bare foretatt korrigeringer i statsregnskapet for transaksjoner som gjelder anskaffelse av større militært utstyr. I det trykte statsregnskapet blir slike anskaffelser utgiftsført det år betalingen finner sted (kontantprinsippet). I Byråets statistikk er imidlertid slike transaksjoner av spesielt stort omfang flyttet til det år leveransen av utstyret har funnet sted (forfallsprinsippet). For å få tatt vare på at skatter og avgifter etter nasjonalregnskapets definisjoner skal føres med de påløpte verdier, mens bokføringen i de offentlige regnskaper i hovedsak er etter kontantprinsippet, er det opprettet en regnskapsteknisk avstemningssektor kalt sektor for skatteinnkreving. Denne sektor er nærmere omtalt i kapittel 4.1.7.

## 3. FEILKILDER OG USIKKERHET VED RESULTATENE

### 3.1. Innsamlings- og bearbeidingsfeil

Datagrunnlaget for statistikken over den offentlige sektor kommer til Byrået i ulike former og er basert på regnskaper som til dels er ført etter ulike kontoplaner.

Følgende former for kontroll, oppretting og standardisering av den enkelte regnskapsoppgave gjennomføres i Byrået:

- i) Kontroll og oppretting av feil som har skjedd ved overføring av data fra primærregnskapene til de media Byrået får regnskapene på (magnetbånd, skjema, henting av data fra trykte regnskap).
- ii) Kontroll og oppretting av feil som skyldes at regnskapene ikke er ført i samsvar med gjeldende kontoplan (f.eks. har enkelte kommuner en regnskapsføring som avviker noe fra den obligatoriske kontoplanen).
- iii) Omgruppering av regnskapsposter og endring av spesifikasjoner på de områder der primærregnskapene er ført etter kontoplaner og regnskapsprinsipp som avviker fra finansstatistikkens standard.

Etter oppretting for de forhold som er nevnt over, vil det i tillegg generelt være nødvendig å foreta ytterligere intern og ekstern avstemming av tallmaterialet (se kapittel 3.2 og 3.3). Behovet for en ekstern avstemming henger sammen med at ikke alle uoverensstemmelser mellom de enkelte data kan bli funnet og rettet ved kontrollen av den enkelte regnskapsoppgave.

### 3.2. Intern avstemming

Utgangspunktet for intern avstemming er at det for hver enkelt institusjonell sektor skal være sammenheng mellom utgifts-/inntektsregnskapet og balanseregnskapet. Forutsetningen for dette er at det for hver enkelt regnskapsførende enhet er en slik sammenheng i primærregnskapet. I utgifts-/inntektsregnskapet beregnes netto finansiell sparing som forskjellen mellom totale inntekter og utgifter (utenom finanstransaksjoner). Sparingen skal definisjonsmessig stemme overens med balansetallenes beregnede endring i netto fordringer korrigert for såkalte avstemmingsposter.

Skjematisk kan denne definisjonsmessige sammenhengen settes opp slik:

#### A. Finansiell sparing etter utgifts-/inntektsregnskapet:

- Løpende utgifter i alt
- Løpende inntekter i alt
- = Bruttosparing (dvs. det som er tilgjengelig for real- og finansinvestering)
- Bruttorealinvestering
- Nettokjøp av fast eiendom og immaterielle rettigheter
- = Nettofinansinvestering (finansiell sparing ifølge utgifts-/inntektsregnskap).

#### B. Finansiell sparing etter balanseregnskapet:

- Netto fordring (fordringer - gjeld) år t
- Netto fordring (fordringer - gjeld) år t-1
- = Netto fordringsendring
- Avstemmingsposter (netto)
- = Finansiell sparing ifølge balanseregnskapet (skal være lik nettofinansinvestering ifølge utgifts-/inntektsregnskapet).

Som det går fram av denne oversikten krever kontrollen av den interne regnskapssammenhengen også tall for de interne avstemmingsposter. Disse postene, som er nærmere omtalt i kapittel 4.4, omfatter blant annet kursgevinst/-tap ved omsetning av finansobjekter og statistisk differanse.

Ved praktisk kontroll av regnskapssammenhengen blir det i finansstatistikken imidlertid gjort noe avvik fra oppsettet i skjemaet over. Dette innebærer at man beregner differansen mellom netto fordringsendring etter balansen og nettofinansinvesteringen etter utgifts-/inntektsregnskapet. Ifølge skjemaet over vil denne differansen være de interne avstemmingspostene. Differansen mellom denne residualt bestemte sum for alle interne avstemmingsposter, og sum for de avstemmingsposter som blir uavhengig bestemt ved beregning av kursgevinst/-tap mv., grupperes som statistisk differanse. For sektorene kommuneforvaltning og kommuneforetak er imidlertid arbeidet med å bestemme de uavhengige avstemmingsposter så omfattende på grunn av dårlig datagrunnlag at hele avstemmingsdifferansen grupperes som statistisk differanse.

### 3.3. Ekstern avstemming

Formålet med ekstern avstemming er at utgifts-/inntektsposter og fordrings-/gjeldsposter som har motposter i andre sektorregnskap i statistikken, blir registrert med samme beløp i begge regnskap.

De forhold som er nevnt under, fører imidlertid til at det generelt er avvik mellom de regnskapsførte beløp for samsvarende poster i de ulike primærregnskap.

Samsvar mellom regnskapsposter i ulike primærregnskap krever for det første at regnskapene føres etter samme regnskapsprinsipp. Som omtalt i kapittel 2.2 er denne betingelse ikke oppfylt for de regnskap denne publikasjonen bygger på. Et annet forhold av betydning er at enkelte regnskap "holdes åpne" en tid inn i det nye regnskapsår for å få med mest mulig av de transaksjoner som gjelder vedkommende års budsjett. Et tredje forhold som vanskeliggjør avstemming, er at transaksjoner som foretas umiddelbart før regnskapsavslutningen, ofte bare kommer med i den ene sektors regnskap.

I utgifts-/inntektstabellene i denne publikasjonen er tallmaterialet korrigert for de ovennevnte forhold slik at samhørende poster og motposter viser samme beløp i de ulike sektorregnskap. Avstemmingen er foretatt slik at nettofinansinvesteringen for de enkelte sektorer ikke blir endret. Tallene for kommuneforvaltningen er imidlertid et unntak fra dette. Fordi kommuneregnskapene føres

etter anordningsprinsippet, mens statsforvaltningens regnskaper føres etter kontantprinsippet, vil tallene for overføringene mellom stats- og kommuneforvaltningen generelt være ulike i de to sektorer primærregnskap. I denne publikasjonen er statsforvaltningens regnskapstall for overføringer også ført inn i kommuneforvaltningens inntektsregnskap uten at differansen mellom disse og de tilsvarende tall i kommuneregnskapene er korrigert andre steder i utgifts-/inntektsregnskapet. For kommuneforvaltningen innebærer dermed den eksterne avstemming at finansinvesteringen blir noe endret i forhold til primærregnskapene.

De finansielle balanser i denne publikasjonen er hentet fra Kredittmarkedstatistikkens finansielle balanser, som omfatter alle institusjonelle sektorer i økonomien. Hvert enkelt finansobjekt har der den egenskap at det samtidig har tilknytning til to institusjonelle sektorer. Hvert objekt opptrer som fordring hos kreditorsektoren (långiveren), og som gjeld hos debitorsektoren (låntakeren). Ved denne definisjonen avgrenses finansobjekter fra balanseposter som representerer realobjekter (bygninger, maskiner mv.) og egenkapital (utenom aksjekapital).

På aggregert nivå innebærer definisjonen av finansobjekter at summen av fordringer er lik summen av gjeld, både totalt og for hvert enkelt finansobjekt. Denne sammenhengen mellom finansielle fordringsposter og gjeldsposter er forutsetningen for oppbygging av finansielle matriser.

Matrisen for finansielle sektorbalanser stilles opp slik at debitorsektorene følger den horisontale akse og finansobjekter med underspesifikasjon på kreditorsektor den vertikale akse. For sammenstilling av en endelig regnskapsmatrise forutsettes det at bare en tallstørrelse skal gjenstå i hver rute. Det må dermed foretas et valg av hvilken variabelverdi som skal nyttes når samme post har forskjellige tall i de to kildene (debitor- og kreditorsiden). I slike tilfeller velges tallet fra den sektor hvor tallene forventes å være sikrest. Differansen mellom disse tallene blir lagt inn i en spesiell "avstemmingssektor". Ved at de eksterne avstemmingsdifferansene legges isærskilte kolonner eller linjer, påvirkes ikke sektorenes finansielle balanser eller nettofordringsendring av dette. Også her er imidlertid tallene for kommuneforvaltningen et unntak. I balansene strykes kommuneregnskapenes egne tall for fordringer og gjeld på statsforvaltningen, og statsforvaltningens tall settes inn i stedet. Denne avstemming har sammenheng med den tilsvarende avstemming som gjøres i utgifts-/inntektsregnskapet.

### 3.4. Om de foreløpige tall for 1984 og 1985

#### 1984

For dette året er finansstatistikkens tall endelige, mens tall som har nasjonalregnskapet som kilde er foreløpige. Dette innebærer at tallene for stats- og kommuneforvaltningen er endelige, mens tallene for sektor for skatteinnkreving og dermed offentlig forvaltning i alt er foreløpige. Tallene for offentlige foretak for 1984 er også foreløpige, og det samme gjelder de tall fra nasjonalregnskapet som inngår i oversiktstabellene 1.1 - 1.6.

#### 1985

Tall for inntekter og utgifter for dette året bygger dels på regnskap og dels på anslag på regnskap laget i Byrået. For statskassen og folketrygden er grunnlaget regnskapstall, mens det for andre statsregnskap og trygdeforvaltningen for øvrig er anslag. For kommuneforvaltningen bygger oppgavene i hovedsak på regnskap fra et utvalg av kommuner og foreløpig regnskap fra alle fylkeskommuner. For den offentlige forvaltning innebærer dette at tallene er særlig usikre for andre statsregnskap og for kommuneforvaltningen.

Ved formålsgrupperingen av kommuneforvaltningens konsum og løpende utgifter i 1985, er det brukt samme relative fordeling på de enkelte formålsgrupper som 1984-regnskapet viser.

## 4. BEGREP OG KJENNERMERKER

### 4.1. Gruppering etter institusjonell sektor

#### 4.1.1. Generelt

Som nevnt i kapittel 2.1 er det definisjonen av de institusjonelle sektorgruppene Offentlig forvaltning og offentlige foretak som ligger til grunn for avgrensingen av omfanget av denne publikasjonen. Under er det gitt en kort redegjørelse for den institusjonelle sektorgruppering.

Grupperingen etter institusjonell sektor er en gruppering av alle regnskapsførende enheter i økonomien etter den samfunnsøkonomiske funksjon de utfører. Grupperingen følger i hovedtrekk FNs anbefalinger gitt i SNA. Den enkelte enhet som grupperes er i første rekke definert og avgrenset ut fra eierforhold. Innen den offentlige sektor er en kommunekasse og et kommunalt el-verk to eksempler på slike enheter. Disse to enheter er gruppert henholdsvis i de institusjonelle sektorer kommuneforvaltning og kommuneforetak.

I tillegg til at det er tatt utgangspunkt i den samfunnsøkonomiske funksjon ved inndeling i institusjonelle sektorer, er det også lagt vekt på at inndelingen skal være hensiktsmessig ut fra beskrivende og analytiske formål. Grupperingen inneholder hovedsektorer, sektorer og undersektorer. For hele økonomien omfatter inndelingen for tiden 8 hovedsektorer og 22 sektorer. Av dette omfatter offentlig forvaltning og offentlige foretak til sammen 4 hovedsektorer og 9 sektorer. Disse 9 sektorer er vist i figur 2.1. En oversikt over alle institusjonelle sektorer er gitt i Byråets NOS-publikasjoner Kredittmarkedstatistikk.

Ved gruppering av regnskapsførende enheter i institusjonelle sektorer oppstår en rekke avgrensingsproblemer. En del slike problemer, som er av betydning for denne publikasjonen, er omtalt i de følgende kapitler.

#### 4.1.2. Avgrensning av offentlig forvaltning mot privat sektor

Etter FNs anbefalinger, gitt i SNA, skal offentlig forvaltning omfatte ikke-forretningsmessig virksomhet der mer enn 50 prosent av de løpende utgifter regulært dekkes av offentlige midler. For slik virksomhet skal dermed lønnskostnader og vareinnsats mv. spesifiseres og regnes med under de respektive regnskapsarter. I norsk finansstatistikk og nasjonalregnskap er det imidlertid flere avvik fra denne regelen. Dette gjelder særlig helseinstitusjoner, skoler og forskningsinstitusjoner hvor det finnes en del institusjoner som formelt er private, men som får en vesentlig del av driftsutgiftene dekket ved tilskudd fra stats- og kommuneforvaltningen. Slike institusjoner regnes med i offentlig forvaltning bare dersom de er opprettet etter vedtak i Stortinget og dersom virksomheten kontrolleres av myndighetene. Private institusjoner som får driftsutgiftene dekket av kommune eller fylkeskommune er bare med i forvaltningens tall for lønnskostnader og vareinnsats mv. dersom institusjonens regnskap blir tatt inn i regnskapet til den kommune eller fylkeskommune som gir tilskuddet. I motsatt tilfelle blir dekning av driftsutgiftene i private institusjoner bare ført som en overføring.

#### 4.1.3. Avgrensning av offentlig forvaltning mot offentlige foretak og offentlige finansinstitusjoner

I prinsippet skal den offentlige forvaltnings virksomhet i statistikken skilles fra den øvrige offentlige sektor. Ut fra de regnskapsoppgaver statistikken bygger på, er det imidlertid i en del tilfelle vanskelig å foreta dette skillet.

For staten gjelder dette særlig skillet mellom statsforvaltningen og statlige finansinstitusjoner. I statsregnskapet blir f.eks. lønnskostnadene for de ansatte i Husbanken ført på samme måte som lønnskostnadene for andre ansatte i statsforvaltningen. I tallmaterialet som er nyttet til denne publikasjonen er imidlertid lønnskostnadene for Husbanken gruppert som subsidier betalt av statsforvaltningen. Også for mange andre forhold, f.eks. Statens forretningsdrift, har Byrådet måtte konstruere slike omgrupperinger for å få skilt statsforvaltningen fra annen offentlig virksomhet.

For kommunene er et tilsvarende problem at de finansielle balanser for kommuneforvaltningen også omfatter fordrings- og gjeldsposter som gjelder deler av kommuneforetakene (vannverk og annen forretningsdrift uten særregnskap). For å få samsvar mellom balanse- og utgifts-/inntektsregnskapet blir det her konstruert en overføringspost i form av et tilskudd fra kommuneforvaltningen til kommuneforetakene som blir medregnet i utbytte på eierkapital.

#### 4.1.4. Avgrensning av offentlige mot private foretak

Ifølge anbefalinger gitt i SNA i 1968 skulle selvstendige offentlige foretak omfatte selskaper som enten var eid eller kontrollert av forvaltningen. Ifølge nyere anbefalinger gitt av FN i 1979, skal offentlige foretak avgrenses til de foretak som både er eid og kontrollert av forvaltningen. Denne definisjonen er imidlertid vanskelig å omsette i praksis. Det er vanskelig å ha oversikt over i hvilke av de selskaper forvaltningen har aksjemajoriteten der den også benytter denne til å kontrollere selskapenes disposisjoner. I den norske finansstatistikken er derfor avgrensningen av offentlige foretak knyttet til eierforholdet alene.

Avgrensningen av foretakene er videre knyttet til noe ulike definisjoner for stats- og kommune-foretakene. Dette har sammenheng med at det for statsforetakene ble innført ny definisjon i 1980, mens Byrået for kommuneforetakene hittil ikke har hatt ressurser til å ta opp det tilsvarende arbeidet. Avgrensningen mellom statsforetak og private foretak er etter dette basert på at statsforetak er selskaper hvor staten direkte kontrollerer minst 50 prosent av innbetalt aksje- eller andelskapital eller kommandittinnskudd. Sektoren omfatter også datterselskaper av slike selskaper. Aksje- eller andelslag med kapital innskutt av kommuneforvaltningen, regnes imidlertid bare som kommuneforetak hvis forvaltningens eierandel er minst 95 prosent. Et unntak fra dette er selvstendige kommunale elektrisitetsverk, som regnes som kommuneforetak selv med en lavere eierandel. Nærmere definisjoner av offentlige foretak er gitt i kapittel 4.1.8 - 4.1.10.

#### 4.1.5. Statsforvaltningen

Statsforvaltningen er en hovedsektor som omfatter de institusjonelle sektorer statskassen, andre statsregnskap og trygdeforvaltningen. Disse tre sektorene består videre av følgende undersektorer:

##### Statskassen

Statskassen; statens bevilgningsregnskap

##### Andre statsregnskap

Forskott og deposita

Offentlige fond (Omfatter i alt vel 150 fond bl.a. Skattefordelingsfondet, Fondet for ferie og avløserordning i jordbruket og Landbrukets utbyggingsfond.)

Prisreguleringsfondene mv.

Statens Pensjonskasser

Konstruert sektor

Industrifondet (fra 1. januar 1984 statsbank)

Garanti-instituttet for eksportkreditt

##### Trygdeforvaltningen

Folketrygden mv.

Øvrige sentrale trygdeordninger administrert av Rikstrygdeverket

Folketrygdfondet

Pensjonstrygden for sjømenn

Regnskapene for statskassen og folketrygden er fra og med 1983 integrert og blir lagt fram i det trykte statsregnskapet (St.meld. nr. 3). Detaljerte inntekts- og utgiftsoppgaver knyttet til kapittel og post for disse sektorene overføres maskinelt til Byrået fra Finansdepartementet.

Integreringen av regnskapene til statskassen og folketrygden i 1983 førte til at den tidligere regnskapsførte overføringen fra statskassen til folketrygden falt bort. Ved at statskassen og folketrygden ble opprettholdt som atskilte sektorer i finansstatistikken, har det etter 1983 vært nødvendig å konstruere en slik overføring. Denne overføring settes lik underskudd før lånetransaksjoner i folketrygden.

For andre regnskapsførende enheter innen statsforvaltningen innhenter Byrået trykte regnskapsoppgaver og tilleggsopplysninger på skjema. På basis av disse data etableres et utgifts-/inntektsregnskap etter nasjonaløkonomisk gruppering for hver undersektor og hver sektor. Fra samme datagrunnlag settes det også opp balanser.

Undersektorene forskott og deposita og konstruert sektor står i en særstilling. Forskott og deposita kan betraktes som et supplement til bevilgningsregnskapet dels for å få en riktig periodisering, dels for å dekke transaksjoner uten forutgående bevilgning og for å få med transaksjoner som føres direkte i kapitalregnskapet (f.eks. div. veiarbeidskonti og Svalbardregnskapet). Under konstruert sektor føres poster som i primærregnskapene føres over andre offentlige sektors regnskaper, men som Byrået av definisjonsmessige grunner ønsker å trekke inn under forvaltningen. Eksempler på dette er overskuddet fra Norsk Tipping, korntrygden og stempelavgift på radio- og TV-materiell som inntektsføres som indirekte skatter og utgiftsføres som subsidier.

#### 4.1.6. Kommuneforvaltningen

Den institusjonelle hovedsektor kommuneforvaltningen omfatter den virksomhet som drives av kommuner og fylkeskommuner med den avgrensning som er gitt under. Grunnlaget for statistikken over kommuneforvaltningens utgifter, inntekter, fordringer og gjeld er regnskapsoppgaver fra hver kommune og fylkeskommune og fra felles(fylkes)kommunal forvaltningsvirksomhet. Byrået innhenter oppgaver på maskinlesbar form fra de interkommunale datasentraler og ellers på skjema eller lister fra den enkelte kommune.

Tall for kommuneforvaltningens utgifter og inntekter er basert på tall for den virksomhet kommuner og fylkeskommuner i sine regnskaper fører under hovedkapitlene 1.1 - 1.6 og 1.8, unntatt kapittel 1.62 Vannverk. Disse hovedkapitlene har i de kommunale regnskapsforskriftene betegnelsene sentraladministrasjon, undervisning, helsevern, sosiale tjenester, kirke- og kulturformål, utbyggings- og boligformål og ymse formål. Felles(fylkes)kommunal virksomhet under de samme områder, f.eks. sykehus og avløps- og renovasjonsvirksomhet regnes også med til kommuneforvaltningen. Utgifter og inntekter under hovedkapitlet for kommunal forretningsdrift (hovedkapittel 1.7), og under vannverkene (kapittel 1.62) regnes med til de kommunale foretakene. Det stilles opp særskilte utgifts-/inntektsregnskap for de to institusjonelle sektorer kommuner og fylkeskommuner.

Tall for kommuneforvaltningens fordringer og gjeld bygger på balanseoppgaver fra alle kommune- og fylkeskommunekasser, og fra felles(fylkes)kommunal virksomhet som regnes til forvaltningen. For årene 1972 - 1979 er balanseoppgaver for kommuneforvaltning og -foretak innhentet og bearbeidet slik at fordrings- og gjeldstall bare kan gis for de to sektorer samlet. Fra og med 1980 ble statistikken lagt om slik at det utarbeides særskilte balanseoppstillinger for kommuneforvaltning og for kommuneforetak. For at det blant annet skal kunne gis tall for netto fordringsendring i 1980 for begge sektorer, er fordringer og gjeld etter finansobjekt i 1979 beregnet for hver av sektorene. Balansetallene for kommuneforvaltningen blir inntil videre ikke splittet i kommuner og fylkeskommuner.

#### 4.1.7. Sektor for skatteinnkreving

Sektor for skatteinnkreving er en konstruert sektor som er opprettet av regnskapstekniske grunner. Sektoren er laget for å få sammenheng i regnskapsføringen av skatter og subsidier mellom offentlig forvaltning i alt og de enkelte forvaltningssektorer. Ifølge nasjonalregnskapet skal tall for skatter, medregnet trygde- og pensjonspremier og subsidier regnskapsføres med de påløpte beløp for det enkelte år. I denne publikasjonen er det for offentlig forvaltning i alt brukt påløpte beløp for skatter og subsidier. I de enkelte forvaltningssektorens regnskaper er imidlertid skatter og subsidier i hovedsak bokført etter kontantprinsippet, og dette blir ikke endret ved oppstillingen av det utgifts-/inntektsregnskap som Byrået setter opp for de enkelte forvaltningssektorer.

Den konstruerte sektor for skatteinnkreving gir differansene mellom de totale påløpte beløp for de aktuelle regnskapsarter, og summen av de bokførte beløp ifølge de enkelte forvaltningssektorens regnskap.

Selv om sektor for skatteinnkreving i utgangspunktet er en regnskapsmessig konstruksjon gjenspeiler den likevel reelle institusjonelle forhold i samfunnet. De differanser mellom påløpte og bokførte skatter (etter kontantprinsippet) sektoren gir tall for, er i hovedsak skatter som er innbetalt til de ulike skatteinnkrevere og som i løpet av året ikke er betalt videre til de offentlige forvaltningssektorene. Med skatteinnkrevere menes her arbeidsgivere i egenskap av oppkrevere av forskuddstrekk og medlemsavgift til folketrygden, kommunale skatteoppkrevere, Direktoratet for sjømenn i egenskap av skattetrekkontor for sjømenn og andre innkrevingsorganer for skatter og avgifter.

Sammenhengen mellom denne konstruerte sektoren og faktiske institusjonelle forhold gjør det mulig å basere en del av tallene for sektoren på regnskapsoppgaver. Da Byrået for tiden har statistikken fra de halvårige skatteregnskapene under omlegging, kan disse oppgavene ikke brukes til denne utgave av publikasjonen. Balansetallene for sektor for skatteinnkreving er dermed spesielt usikre i forhold til de institusjonelle forhold de gjenspeiler.

#### 4.1.8. Statens forretningsdrift

Enhetene i denne sektoren er statlige forvaltningsforetak direkte underlagt Stortingets bevilgningsmyndighet. En oversikt over de foretakene sektoren omfatter er gitt i vedlegg 4. Disse foretakenes regnskap inngår i aggregert form i det trykte statsregnskapet. Statistikkoppgavene kommer til Byrået på skjema.

#### 4.1.9. Selvstendige statsforetak

Denne sektoren består for det første av selskaper hvor staten direkte kontrollerer minst 50 prosent av innbetalt aksje- eller andelskapital eller kommandittinskudd. Sektoren omfatter dessuten datterselskaper av disse, dvs. selskaper hvor 1. generasjon eier minst 50 prosent av innbetalt kapital i 2., 3. generasjonsselskaper osv. Også selskaper hvor staten sammen med forvaltningsbedrifter eller selvstendige statsforetak, eller en kombinasjon av dette eier minst 50 prosent av innbetalt kapital, er med i sektoren. En liste over foretakene i sektoren er gitt i vedlegg 4.

Definisjonen som er gitt over av statsforetak ble innført i 1980 og førte til en flerdobling av tallet på foretak. Statistikken over statsforetak fra før 1980 er dermed ikke sammenlignbar med tall for senere år. Oppgavene til statistikken samles inn fra de enkelte foretak på skjema.

Definisjonen av statsforetak følger regnskapslovens definisjon av mor- og datterselskap og konsern, med ett unntak. Regnskapsloven sier at dersom et selskap gjennom avtale, dvs. uten å ha aksjeflertall e.l., har kontrollerende innflytelse over et annet selskap, anses det første som morselskap og det andre som datterselskap. Byrået har holdt disse meget få selskapene utenfor definisjonen av statsforetak.

#### 4.1.10. Kommunale foretak

I den institusjonelle sektor kommunale foretak regnes all virksomhet som tilsvarer den som føres under kapitlet for forretningsdrift (hovedkapittel 1.7) i de kommunale regnskaper. Dessuten regnes vannverkene (kapittel 1.62), som etter kommuneregnskapsforskriftene er en del av forvaltningen, med til de kommunale foretakene.

Avgrensningen over gjelder den virksomhet som blir tatt med ved oppstilling av tabeller over utgifter og inntekter i kommunale foretak. En mindre del av den virksomhet som etter definisjonen ovenfor regnes med til kommunale foretak, er forvaltningsvirksomhet uten eget særregnskap, dvs. foretak som ikke har eget balanseregnskap.

Kommunale foretak kan deles i følgende grupper:

##### a. Forvaltningsbedrifter med og uten særregnskap

For disse bedriftene er regnskapet tatt med i det trykte regnskapet som den enkelte kommune- og fylkeskasse avlegger. Utgifter og inntekter er spesifisert under hovedkapittel 1.7, men det er opp til den enkelte kommune om den vil føre eget balanseregnskap for bedriften, eller føre dette og rente- og finansieringstransaksjoner sammen med de tilsvarende transaksjoner for kommunekassen. For elektrisitetstjenestene forutsetter imidlertid regnskapsforskriftene at det føres fullstendig særregnskap. Dette er også vanlig for andre større bedrifter. Kapitlet for forretningsdrift (hovedkapittel 1.7) er i kommuneregnskapene oppdelt i følgende foretaksgrupper:

|                            |             |
|----------------------------|-------------|
| Elektrisitetstjeneste      | (kap. 1.70) |
| Jord- og skogeiendommer    | (kap. 1.71) |
| Festetomter                | (kap. 1.72) |
| Hus til utleie             | (kap. 1.73) |
| Kinoer                     | (kap. 1.74) |
| Bilruter                   | (kap. 1.75) |
| Sporveier og forstadsbaner | (kap. 1.76) |
| Sjøfart                    | (kap. 1.77) |
| Havnekasser                | (kap. 1.78) |
| Annen forretningsdrift     | (kap. 1.79) |

Dessuten omfatter forretningsdriften som nevnt vannverk (kap. 1.62).



b. Selvstendige kommunale elektrisitetsverk

Denne gruppen omfatter selvstendige elektrisitetsverk som kan være organisert som felleskommunale bedrifter, aksjeselskaper, andelslag eller andre interkommunale sammenslutninger. Et elektrisitetsverk regnes som kommunalt dersom kommune, fylke eller annet kommunalt el-verk eier

- a) minst 50 prosent av kapitalen ved to eiertyper (kommune/stat eller kommune/private)
- b) den største andelen ved tre eiertyper (kommune/stat/private), dvs. helt ned mot 1/3 av kapitalen.

c. Aksje- og andelslag ellers

Et aksje- eller andelslag som ikke er el-verk, regnes ifølge regnskapsforskriftene som kommunalt dersom det alt vesentlige av kapitalen eies av kommune eller fylkeskommune. I praksis er nedre grense for denne eierandelen satt til 95 prosent.

d. Felleskommunale foretak ellers

Slike foretak som ikke er el-verk, regnes som kommunale dersom denne eierandelen er som under punkt c.

Regnskapsoppgavene for de kommuneforetakene som ikke er felleskommunale bedrifter, samles inn sammen med oppgavene for forvaltningen. For de felleskommunale bedrifter samles oppgavene inn på eget skjema.

#### 4.2. Artsgruppering av utgifter og inntekter

Hver av enhetene innen forvaltningen utfører en mengde økonomiske transaksjoner som ledd i å gjennomføre de oppgaver de er satt til å løse. Ved analyser av hvilke virkninger de offentlige sektors transaksjoner har på produksjonsnivå, -struktur, inntektsfordeling osv., er det nødvendig å organisere alle de ulike betalingsstrømmene i relativt homogene kategorier etter hvilken effekt de antas å ha på resten av økonomien. Klassifisering av utgifts-/inntektsposter etter nasjonaløkonomisk art er en slik inndeling som gjøres for å gi oversikt og få grunnlag for analyser av hvilke virkninger utviklingen i den offentlige sektor har på samfunnsøkonomien generelt.

For å klassifisere statsforvaltningens transaksjoner er det etablert en detaljert artskode. De tre første siffer i koden gir nasjonalregnskapets arter, og dette nivået danner også utgangspunkt for tabellene i publikasjonen. I vedlegg 2 er det gjengitt de tresifrede arts-koder for statsforvaltningens utgifter og inntekter.

Sammenhengen mellom den kapittel- og postgruppering som brukes i statsforvaltningens primærregnskap og den forholdsvis detaljerte artsgruppering som er vist i vedlegg 2, er etablert som en omkodingskatalog for alle år fra og med 1980. For tidligere år kan det dermed ikke gis like detaljerte tall. Ved sammenligning av tall for årene før og etter 1980, har innføringen av ny og mer detaljert artsgruppering imidlertid ikke gitt utslag av betydning for tall på det aggregerte nivå som er gitt i publikasjonen. Også for andre deler av statsforvaltningen, som ikke dekkes av det trykte statsregnskapet, har Byrådet tatt i bruk artsgrupperingen vist i vedlegg 2 (gjelder sektoren andre statsregnskap og deler av trygdeforvaltningen).

For kommuneforvaltningen blir det utarbeidet en artsgruppering som med få unntak ikke er mer detaljert enn den som blir nyttet i denne publikasjonen.

Under er det gitt en oversikt med artsbeskrivelse av de viktigste utgifts- og inntektsarter publikasjonen gir tall for. I den del av oversikten som gjelder offentlig forvaltning er det for hver regnskapsart gitt to sett tallkoder. Den første er den nummerering som er nyttet i tabellene, mens den tresifrede koden i parentes viser til den klassifisering av statsforvaltningens transaksjoner som er gitt i vedlegg 2.

| Utgifts-/inntektsart  | Artsbeskrivelse  |
|---|--|
| <b>OFFENTLIG FORVALTNING</b>                                    |  |
| <b>A. LØPENDE INNTEKTER</b>                                     |  |
| 1. Gebyrer<br>(506-507)   | Omfatter betaling til den offentlige forvaltning for reelle motytelser. Inntektsarten omfatter også enkelte konstruerte betalingsstrømmer. Eks. på betaling for reelle motytelser er kloakk- og renovasjonsavgifter og egenbetaling ved opphold på offentlige aldershjem. Eks. på konstruert betalingsstrøm er at trygdeforvaltningens overføringer til poliklinisk virksomhet ved offentlige sykehus regnes som gebyrer. Dette har sammenheng med at denne virksomheten etter nasjonalregskapets definisjoner skal regnes med i det private helsekonsumet.  |
| 3. Renter<br>(611)  | Omfatter alle renteinntekter til offentlig forvaltning. For kommuneforvaltningen omfatter renteinntektene også eventuelt aksjeutbytte.   |
| 4. Aksjeutbytte<br>(612)  | Aksjeutbytte betalt av offentlige og private aksjeselskaper.   |
| 5. Utbytte på eierkapital i offentlig forretningsdrift<br>(613) | Som inntekt for statsforvaltningen føres her overskuddet i Statens forretningsdrift.   |
| 6. Indirekte skatter<br>(621-629)                               | Avgifter og skatter til offentlig forvaltning innbetalt av næringsdrivende i samband med kjøp av driftsmidler, produksjon, import, eksport og omsetning. Omfatter merverdiavgift, investeringsavgift, kompensert merverdiavgift på matvarer, toll, avgift på utvinning av petroleum og andre indirekte skatter som særavgift på alkohol, tobakk, bensin og motorkjøretøyer. For kommuneforvaltningen omfatter de indirekte skattene eiendomsskatt og regulerings- og konsesjonsavgifter. For den offentlige forvaltning i alt blir de indirekte skatter ført med de påløpte beløp. Under de enkelte forvaltningssektorer blir skattene ført med de faktisk bokførte beløp i sektorenes regnskaper. |
| 8. Trygde- og pensjonspremier<br>(635-637)                      | Omfatter medlemsavgifter og arbeidsgivers andel av avgifter til offentlige trygdeordninger som folketrygden, Statens Pensjonskasse, pensjonsordningene for apoteketaten, sjømenn og fiskere og Pensjonstrygden for skogsarbeidere. Inntektsarten omfatter ikke innbetalinger til kommunale pensjonsordninger siden kommunale pensjonskasser ikke regnes med til offentlig forvaltning. Regnskapsføring av hhv. påløpte og bokførte beløp er som for indirekte skatter.   |
| 9. Direkte skatter<br>(631-634)                                 | Dette er ytelser som skattebetalerne er pålagt å avstå til det offentlige uten noen umiddelbar gjenytelse. Posten omfatter ordinære skatter på formue og inntekt for personer og selskaper, direkte skatt på utvinning av petroleum, avgift på arv og gaver, årsavgift på motorvogner betalt av private konsumenter og andre direkte skatter. Regnskapsføring av hhv. påløpte og bokførte beløp er som for indirekte skatter.  |
| 11. Bøter, inndragninger mv.<br>(656-659, unntatt 65990)        | Omfatter bøter, passgebyr, rettssportler, gebyr til bilkontroll og førerkort mv. og andre innenlandske overføringer som ikke kan klassifiseres under andre arter.  |
| 12. Overføringer innen offentlig forvaltning<br>(641-649)       | Overføringer mellom de institusjonelle sektorer i offentlig forvaltning. Overføringene er avstemt slik at det som én sektor utgiftsfører som en overføring til en annen sektor er samme beløp som blir inntektsført i sistnevnte sektors regnskap.   |
| 13. Overføringer fra Norges Bank<br>(65990)                     | Dette er en overføring fra Norges Bank til statskassen som i denne publikasjonen gjelder 1984 og 1985. En tilsvarende overføring ble også foretatt i 1983, men denne overføringen er i statistikken, på samme måte som i statsregnskapet, ført som en kapitaltransaksjon utenom utgifts-/inntektsregnskapet.   |

| Utgifts-/inntektsart  | Artsbeskrivelse  |
|---|--|
| 15. Driftsresultat  | (Gjelder offentlige foretak.) Driftsresultatet for offentlige foretak er verdien av de varer og tjenester som er produsert i løpet av en periode, minus vareinnsats, kapitalslit, lønnskostnader og indirekte skatter, pluss subsidier.  |
| 16. Kapitalslit   | (Gjelder offentlige foretak i tabellene.) Beregnet sum for reduksjonen i verdien av fast realkapital på grunn av slitasje og elde.   |
| <b>B. LØPENDE UTGIFTER</b>                                      |  |
| 2. Driftsutgifter<br>(101-104)                                  | Driftsutgiftene omfatter lønnskostnader og vareinnsats medregnet reparasjoner.   |
| (101)   | Lønnskostnadene i stats- og kommuneforvaltningen omfatter alle utlegg som forvaltningen i form av arbeidsgiver har til sine sysselsatte lønnstakere. Dette gjelder kontantutbetalinger, naturalytelser, premier til offentlige og private trygdeordninger, ulykkesforsikringer og livs- og pensjonsforsikringer. Det finnes imidlertid noen unntak fra dette, og de viktigste er: <ol style="list-style-type: none"> <li data-bbox="509 703 1430 792">1) Lønnsutgifter for ansatte som arbeider med nybygg og/eller med vedlikehold av bygninger og anlegg er ikke med i lønnskostnadstallene. Disse lønnsutgifter grupperes under bruttorealinvesteringer eller som reparasjoner og vedlikehold.</li> <li data-bbox="509 819 1430 936">2) En del av den lønn som stat og kommune betaler sine ansatte under sykdom blir refundert fra folketrygden. I stats- og kommuneregnskapene blir dette utgiftsført som lønn, mens refusjonene blir inntektsført som en overføring fra folketrygden. I statistikken i denne publikasjonen omfatter lønnskostnadene imidlertid ikke denne refunderte sykelønnen.</li> <li data-bbox="509 963 1430 1030">3) Lønnsutgifter til personer som er engasjert for å arbeide i u-land, grupperes som overføring til utlandet og ikke som lønnskostnader som i statsregnskapet.</li> <li data-bbox="509 1057 1430 1218">4) Noen statlige organer som i Byråets statistikk ikke blir regnet som en del av statsforvaltningen, får sine administrasjonsutgifter dekket av statskassens bevilgningsregnskap. Eksempler så slike organer er statsbankene, Statens Pensjonskasse og statlige fond. I statistikken blir dekning av disse administrasjonsutgiftene ført som subsidier eller overføringer til andre forvaltningssektorer, og ikke som lønnskostnader som i bevilgningsregnskapet.</li> <li data-bbox="509 1245 1430 1384">5) Det underskuddet i Statens Pensjonskasse som utgiftsføres i bevilgningsregnskapet, har sammenheng med manglende arbeidsgiverinnbetaling fra staten til Pensjonskassen. Dette gjelder både for ansatte i statsforvaltningen og i statlig forretningsdrift. I statistikken er den del av dette underskuddet som er beregnet å gjelde ansatte i statsforvaltningen, regnet med i statsforvaltningens lønnskostnader.</li> </ol> |
| (103-104)   | Vareinnsatsen i offentlig forvaltning omfatter alle varer og tjenester som blir brukt i den offentlige tjenesteproduksjonen. Eksempler er kontorutgifter, brensel, lys og renhold, forbruksvarer og materiell ved skoler, sykehus mv. Vareinnsatsen i statsforvaltningen omfatter også investeringer til forsvarsformål.   |
| (102)   | Reparasjonene gjelder reparasjoner av bygninger og anlegg. Slike utgifter som i vesentlig grad endrer levetiden av bygningene eller anleggene, skal i prinsippet føres under bruttorealinvestering.  |
| 3. Renter<br>(211)  | Se under Løpende inntekter.  |
| 4. Aksjeutbytte<br>(212)  | Aksjeutbytte betalt av offentlige aksjeselskaper.  |
| 5. Utbytte på eierkapital i offentlig forretningsdrift<br>(213) | Som utgift for statsforvaltningen føres her underskuddet i statens forretningsdrift. For kommuneforvaltningen føres det her de faktiske nettotilskudd til bedrifter med særregnskap og et beregnet tilskudd, lik differanse mellom utgifter og inntekter for bedrifter uten særregnskap.   |

| Utgifts-/inntektsart                                    | Artsbeskrivelse   |
|---|---|
| 7. Subsidier<br>(215)                                   | Subsidier er tilskudd til næringsdrift. Dette omfatter blant annet tilskudd i prissenkende øyemed, tilskudd for å stimulere visse typer investeringer og tilskudd for å bedre lønnsomheten i visse næringer. Kompensert merverdiavgift på matvarer er også regnet med som subsidier. Ved gruppering av subsidier betalt av statsforvaltningen, er det på flere områder vanskelige definisjonsmessige avgrensninger mot andre overføringsarter. For kommuneforvaltningen omfatter subsidiene overføringer til private under utgiftskapitlene for kultur, utbyggings- og boligformål, (unntatt vannverk) og kapitlene for næringsformål under hovedkapitlet Ymse formål. Regnskapsføring av hhv. påløpte og bokførte beløp som for indirekte skatter. |
| 10. Stønader til private konsumenter<br>(238)           | Stønader til private konsumenter fra offentlig forvaltning omfatter tilskudd og refusjoner av alle slag til private konsumenter og konsumentorganisasjoner. Stønadene deles i pensjonsstønader, helsestønader, sykepenger, barnevernstrygd, dagpenger for arbeidsløse og andre stønader.  |
| 12. Overføring innen offentlig forvaltning<br>(241-249) | Se under Løpende inntekter.   |
| 13. Andre innenlandske overføringer<br>(259)            | Omfatter enkelte spesielle overføringer som verken er subsidier eller stønader.   |
| 14. Overføringer til utlandet<br>(251-255)              | Omfatter flersidig og tosidig utviklingshjelp og internasjonalt hjelpearbeid, tilskudd til FNs organisasjoner og tilskudd og overføringer til andre internasjonale organisasjoner og fond.  |
| 17. Utgifter til patenter, leie mv.<br>(214)            | Omfatter utgifter til patenter og rettigheter mv.   |

## BRUTTOSPARING

|   |   |
|---|---|
| 1. Bruttoarealinvestering<br>(361-362, 762)   | Investering i offentlig konsumkapital, dvs. skoler, sykehus, veier mv. Bruttoarealinvesteringene omfatter utgifter til nybygg og nyanlegg og til kjøp av utstyr, fratrukket salg av tilsvarende realkapital. For kommuneforvaltningen omfatter bruttoarealinvesteringene også kjøp og salg av tomter og grunn, fordi regnskapene ikke gir mulighet for å skille mellom disse transaksjoner og kjøp og salg av bygninger og anlegg.  |
| 2. Nettokjøp av fast eiendom<br>(367+767)   | Omfatter nettokjøp av tomter og grunn for statsforvaltningen. For kommuneforvaltningen er disse transaksjoner medregnet i bruttoarealinvesteringene.  |
| 3. Nettofinansinvestering, utgiftsført kapitalinnskudd og overskudd før lånetransaksjoner | Nettofinansinvesteringen utgjør differansen mellom løpende inntekter og løpende utgifter fratrukket utgifter til bruttoarealinvestering og til netto kjøp av fast eiendom. For statsforvaltningen deles nettofinansinvesteringen i utgiftsført nettokapitalinnskudd i statens forretningsdrift og overskudd før lånetransaksjoner. Nettokapitalinnskuddet i statens forretningsdrift omfatter utgifter til bruttoarealinvestering fratrukket avskrivninger. Fra og med 1985 omfatter kapitalinnskuddet også utgifter til bruttoarealinvesteringer i statens direkte deltakelse i oljevirkomheten. |

## ANDRE GRUPPERINGER

|                          |  |
|--------------------------|--|
| Bruttoprodukt            | I offentlig forvaltning er bruttoproduktet lik summen av lønnskostnader og kapitalslit. Dette følger av at bruttoproduksjonsverdien, dvs. verdien av de varer og tjenester som blir produsert, er satt lik kostnadene (dvs. summen av lønnskostnader, vareinnsats og kapitalslit). |
| Totale utgifter          | Med totale utgifter er det i denne publikasjonen ment summen av løpende utgifter og utgifter til bruttoarealinvestering og til kjøp av fast eiendom.   |
| Konsum                   | Offentlig konsum omfatter utgiftene til lønnskostnader, vareinnsats og reparasjoner og en beregnet sum for reduksjonen i verdien av fast realkapital på grunn av slitasje og elde (kapitalslit), fratrukket salg av varer og tjenester (gebyrer).                                  |
| Overføringer til private | Omfatter subsidier og stønader og andre innenlandske overføringer.   |

#### 4.3. Formålsgruppering av utgifter

Formålsgruppering av den offentlige forvaltnings transaksjoner innebærer at transaksjoner rettet mot samme klasse av målsettinger grupperes sammen. Statistikken inneholder nå 2 alternativer for gruppering etter formål:

- Nasjonalregnskapets nåværende formålsgruppering (basert på FNs anbefalinger gitt i SNA i 1968).
- FNs anbefalte klassifikasjon av den offentlige forvaltnings transaksjoner (Classification of the Functions of Government, COFOG, - gitt av FN i 1980).

I tabellene i denne publikasjonen er betegnelsen "etter formål" brukt om gruppering etter nasjonalregnskapets nåværende formålsinndeling, mens gruppering etter FNs klassifikasjon av den offentlige forvaltnings transaksjoner er gitt betegnelsen "etter formål (COFOG)."

Den nåværende grupperingen, som i nasjonalregnskapet hittil har vært nyttet til å formålsgruppere det offentlige konsumet, vil bli avløst av COFOG-grupperingen. Siden COFOG-grupperingen omfatter alle forvaltningens transaksjoner kan den ikke bare nyttes til å gruppere konsumet, men også til å gi en formålsgruppering f.eks. av de samlede, løpende utgifter slik det er gjort i denne publikasjonen. Svakheter ved eksisterende gruppering har videre vært detaljeringsgraden og den måten systemet behandler administrasjonsutgifter på. Grupperingen inneholder 9 hovedgrupper og 45 undergrupper og er nærmere beskrevet i Standard for norsk statistikk nr. 1 Kontoplanen i nasjonalregnskapet. COFOG-grupperingen inneholder 3 nivåer, fordelt på 14 hovedgrupper, 61 grupper og 127 undergrupper. I vedlegg 3 er det gitt en oversikt over denne inndelingen ned på gruppenivå, mens det under er gitt en oversikt og beskrivelse av hovedgruppene i COFOG.

Detaljeringsgraden og stabiliteten av formålsgrupperingen i praktisk bruk er imidlertid avhengig av detaljeringsgraden i kontoplanene i stats- og kommuneregnskapet, og av endringer i kontoplanene over tid. I kommuneregnskapet gir den obligatoriske kontoplanen i utgangspunktet bare mulighet for en gjennomgående fordeling etter de 14 hovedgrupper i COFOG, mens kapitteinndelingen i statsregnskapet gir grunnlag for en fordeling av statsforvaltningens transaksjoner ned til COFOG's detaljerte undergrupper.

Både nasjonalregnskapets nåværende gruppering og COFOG-grupperingen går på tvers av administrative skillelinjer i statlig og kommunal virksomhet. Bruk av disse grupperingene gjør det dermed mulig å foreta sammenligninger over tid som i prinsippet er uavhengige av administrative endringer. De avviker dermed f.eks. fra den programklassifikasjon som nyttes i statsforvaltningens eget budsjett og regnskap.

På samme måte som i publikasjonen ellers, er det i tallene for løpende utgifter i offentlig forvaltning i alt gruppert etter COFOG, ikke tatt med interne overføringer mellom de underliggende forvaltningssektorer. Konsolideringen mellom stats- og kommuneforvaltningen er foretatt ved at det fra sumtallene for løpende utgifter er trukket ut statsforvaltningens tall for overføringer til kommuneforvaltningen for hver COFOG-gruppe.

I tabell 2.4 gir Byrået for første gang totaltall for både statlig og kommunal forvaltnings løpende utgifter fordelt etter COFOG's hovedgrupper. Bruken av disse tallene kan føre til at det viser seg hensiktsmessig å foreta mindre endringer i omkodingen fra de offentlige forvaltningsenheters regnskaper til denne formålsgrupperingen. Slike endringer vil i tilfelle kunne påvirke tallene for alle årene fra 1980 til 1985.

Som nevnt i kapittel 3.4 er formålsgrupperingene av kommuneforvaltningens konsum og løpende utgifter i 1985 konstruert ved å bruke samme fordeling som for 1984.

Hovedgrupper i ny  
formålsgruppering (COFOG) Formålsbeskrivelse

---

|   |   |
|---|---|
| 01. Alminnelig offentlig tjenesteyting                      | Omfatter de sentrale utøvende myndigheter på alle nivåer i offentlig forvaltning og lovgivende organer. Formålsgruppen omfatter også utgifter til finans-, skatte- og avgiftsadministrasjon.                                |
| 02. Forsvar   | Omfatter utgifter til militært forsvar, sivilforsvaret og til sivil beredskap   |
| 03. Politi, rettsvesen mv.                                  | Formålsgruppen omfatter utgifter til politi- og brannvesen og til retts- og fengselsvesen.  |
| 04. Undervisning  | Utgifter til undervisning fra grunnskolenivå til universitets- og høyskolenivå, medregnet voksenopplæring.  |
| 05. Helsestell  | Utgifter til alle typer sykehus og sykehjem, til helsestasjoner og poliklinikker og til annen helsetjeneste utenfor institusjon. Omfatter også refusjoner til private for utgifter til medisiner og medisinsk hjelpeutstyr. |
| 06. Sosial trygd og velferd                                 | Formålsgruppen omfatter trygdeoverføringer, sosialhjelp til personer og utgifter til drift av sosiale institusjoner som barnehager og aldershjem.   |
| 07. Boligformål mv.   | Denne formålsgruppen dekker utgifter til bolig og utbyggingsformål, kloakk og renovasjon og bolig- og nærmiljøformål ellers, herunder miljøvernutgifter.  |
| 08. Rekreasjon, kulturelle og religiøse formål              | Utgifter til rekreasjon, vesentlig utgifter til sport og idrett og utgifter til kulturelle og religiøse formål.   |
| 09. Energiformål  | Forvaltningens utgifter til administrasjon, kontroll og planlegging av utvinning og framstilling av energi.   |
| 10. Jordbruk, skogbruk, fiske og fangst                     | Omfatter blant annet utgifter til pris- og inntektspolitiske tiltak knyttet til primærnæringene.  |
| 11. Bergverksdrift, industri og bygge- og anleggsvirksomhet | Forvaltningens utgifter til bergverksdrift, industri og bygge- og anleggsvirksomhet.  |
| 12. Transport og kommunikasjon                              | Utgifter til veier og sjøtransport og til jernbane- og lufttransport.   |
| 13. Andre næringsøkonomiske formål                          | Omfatter forvaltningens utgifter til forbruker-, pris- og handelspolitikk og utgifter til arbeidsmarkeds- og distriktsutbyggingstiltak.   |
| 14. Andre formål  | Renteutgifter og overføringer av generell karakter mellom ulike offentlige sektorer.  |

---

#### 4.4. Gruppering av finansobjekter og avstemningsposter

I balanseregnskapet for ulike regnskapsførende enheter vil man på aktividasiden finne poster som "bankinnskudd", "utlån" mv., mens man på passivasiden finner poster som "lån" og "aksjekapital". Slike finansielle poster har i statistikken betegnelsen finansobjekter. I tabellene i denne publikasjonen er finansobjektene definert og gruppert etter nasjonalregnskapets standard som i hovedsak følger FNs standard for balanseoppstillinger. Det vil bli gjort nærmere rede for enkelte avvik fra FNs standard i den norske statistikken i publikasjonen NOS Kredittmarkedstatistikk Finansielle sektorbalanser. Denne publikasjonen vil foreligge i løpet av våren 1987.

Ved verdifastsetting av finansobjektene statskasseveksler, ihendehaverobligasjoner og aksjer er det nyttet den pålydende verdi. Ved omsetting av disse objekter vil markedsverdien generelt avvike fra den pålydende verdi. Ved at slike avvik grupperes under avstemningsposter opprettholdes sammenhengen om at netto fordringsøkning etter balansen, korrigert med avstemningspostene, blir lik inntektsoverskuddet etter utgifts-/inntektsregnskapet (jf. kapittel 3.2 om intern avstemming).

Nedenfor er det gitt en kort standarddefinisjon av de finansobjekter og avstemningsposter det er gitt tall for i denne publikasjonen.

| Objekt  | Objektbeskrivelse   |
|---|---|
| 15. Sedler og skillemynt                                | Norske og utenlandske sedler og skillemynt  |
| 20. Bankinnskudd  | Innskudd i norske og utenlandske forretnings- og sparebanker, Norges Bank, Norges Postsparebank og innskudd på postgiro. Både tidsinnskudd og bundne innskudd, foruten sjekkbare innskudd, inngår i objektet. Vanskeligheter med å skille mellom de ulike typer innskudd i primærmaterialet er årsaken til at objektet ikke blir splittet ytterligere.  |
| 35. Statskasseveksler, omsettelige sertifikater mv.     | Norske og utenlandske statskasseveksler og markedspapirer utstedt av Norges Bank. F.o.m. 1985 omfatter objektet også omsettelige sertifikater. Sertifikatene har foreløpig en løpetid på opptil ett år og kan utstedes av staten, banker, finansieringsselskaper og private og offentlige foretak.  |
| 40. Ihendehaverobligasjoner/Ihendehaverobligasjonsgjeld | Norske partialobligasjoner, dvs. statsobligasjoner, premieobligasjoner, kommuneobligasjoner og andre norske ihendehaverobligasjoner, utstedt til ihendehaver med hjemmel i lov av 25. juni 1965 med senere endringer. Objektet omfatter også norske ihendehaverobligasjoner i utenlandsk valuta, utenlandske ihendehaverobligasjoner og ansvarlig lånekapital som er utstedt i form av ihendehaverobligasjoner. Statens spareobligasjoner regnes som lån/-utlån og tas dermed ikke med her.                                       |
| 81. Aksjer/Aksjekapital                                 | Omfatter ordinære aksjer og preferanseaksjer i aksjeselskaper og andeler i andelslag med begrenset ansvar (uansvarlige selskaper).  |
| 50. Utlån/Lån   | Alle låneformer som ikke er knyttet til ihendehaverobligasjoner, f.eks. vekslar, kassekreditt, byggelån, panteobligasjonslån, vekselobligasjonslån, vanlige gjeldsbrevlån, grunnkjøpsobligasjoner og ansvarlig lånekapital, og dessuten offentlige institusjoners innestående i Statskassen. Posten omfatter også factoring, leiefinansiering (finansiell leasing) og utlån mot diskontering av avbetalingskontrakter.  |
| 65. Kapitalinnskudd                                     | Objektet omfatter langsiktig kapital, utenom aksje- og andelskapital i selskaper med begrenset ansvar, som gir kreditor eierrettigheter i vedkommende foretak eller institusjon. Som eksempel kan nevnes statens innskuddskapital i statsforetak, statens grunnfondsinnskudd i statsbankene, kapital i internasjonale finansinstitusjoner og norske andeler i SAS. Andelskapital i ansvarlige selskaper og sameie føres også under dette objektet.  |
| 70. Andre fordringer/Annen gjeld                        | Varekreditter og andre finansielle balanseposter (dvs. poster som har motposter i balansen for andre økonomiske enheter) som ikke naturlig hører inn under objektene over. Posten omfatter bl.a. leieboerinnskudd, latente skattefordringer/skattegjeld, bankremisser, mellomværende med hovedkontor og statens konsoliderte konto (til og med 1982). Videre blir påløpte, og ikke utbetalte renter, lønninger og skattetrekk ført under objektet og poster hvor betaling alt har funnet sted, men som gjelder neste regnskapsår. |

I skjemaet under er avstemningspostene gruppert i de 4 hovedgrupper som nyttes i de finansielle sektorbalanser. Gruppe 1 gjelder omvurderinger som skyldes endringer i prisene og justeringer som følge av uforutsette begivenheter. Dette gjelder endringer i fordringer og gjeld som i de enkelte regnskap er ført som gevinst/tap, men som i statistikken ikke hører inn under verken løpende inntekter/utgifter eller realinvesteringer. Gruppe 2 (der tall ikke kan forekomme i denne publikasjonen) omfatter tildeling av spesielle trekkrettigheter (SDR) i IMF, mens gruppe 3 dekker justeringer som skyldes endring i struktur og sektoromfang. Eksempler på endringer av sistnevnte type er at Industrifondet fra 1. januar 1984 ble flyttet fra sektoren Andre Statsregnskap til Statsbanker og at tallet på statsforetak ble flerdoblet i 1980 som en følge av endring i sektordefinisjonen. Gruppe 4, Statistisk differanse, er en restpost som bestemmes slik at netto fordringsendring etter balansen, korrigert for de øvrige avstemningsposter, blir lik nettofinansinvesteringen etter utgifts-/inntektsregnskapet (jf. kapittel 3.2).

| Avstemningsposter                           | Postbeskrivelse   |
|---|---|
| 1. Omvurderinger:                           |   |
| 1.1. Kursgevinst/<br>-tap                   | Realisert tap/gevinst ved salg/omsetning av finansobjekter. Aksjer og obligasjoner vil vanligvis omvurderes til salgspris når omsetning finner sted og differansen mellom salgssum og bokført beløp føres på agiokonto. Videre omfatter posten ikke realisert gevinst/tap som skyldes opp-/nedskrivning av bokført verdi av finansobjekter. Endringer i fordringer og gjeld til utlandet på grunn av endringer i valutakursene og eventuell gevinst ved aksjeemisjoner til overkurs.  |
| 1.2. Opp-/nedskrivning<br>av finanskapital  | Nedskrivning av et selskaps aksjekapital som følge av redusert egenkapital, f.eks. på grunn av tapsbringende drift. Eller oppskrivning av aksjekapitalen som følge av økt egenkapital, eller på grunn av tilbakeholdt utbytte.  |
| 1.3. Annen gevinst/<br>-tap                 | Omfatter gevinst/tap som ikke hører inn under punktene foran. Eksempler på slike poster er: tap på utlån, overføring av fordrings-/gjeldsforhold ved at garanti blir effektiv for garantist, tap ved konkurser, omgjøring av fordringer til stønad eller omvendt. Avskrivning av statens konsoliderte konto (okkupasjonkonto) i Norges Bank i 1982 er også ført her.  |
| 1.4. Kursdifferanse<br>på verdipapirer      | Differansen mellom endringer i fordringer og gjeld vurdert etter pålydende verdi og bokført verdi føres som omvurdering. Dette gjelder her objektene ihendehaverobligasjoner, aksjer og statskasseveksler.  |
| 2. Spesielle trekk-<br>rettigheter i<br>IMF | Ny tildeling av spesielle trekkrettigheter (SDR) i IMF føres som reguleringspost.   |
| 3. Endring i<br>sektoromfang                | Avstemningspost som oppstår når en statistisk enhet flyttes fra en institusjonell sektor til en annen, eller når en eller flere statistiske enheter blir tatt ut eller blir tatt med i en sektor. Avstemningsposten svarer til enhetens netto fordring ved årets begynnelse.  |
| 4. Statistisk<br>differanse                 | Denne avstemningsposten er en restpost etter at det er korrigert for de poster som er beskrevet ovenfor. Slike differanser kan bl.a. skyldes at sektorregnskapene bygger på ulike statistiske kilder, at regnskapene er mangelfullt spesifisert slik at det ikke har lyktes å tallfeste de riktige avstemningsposter eller feil i primærmaterialet. Videre vil korreksjonsposten inneholde endringer som skyldes ekstern avstemning, dvs. endringer i sektorregnskapet for å få dette til å harmonere med andre sektorregnskap. |



## 5. BRUK AV TABELLENE OG NOEN HOVEDRESULTATER

### 5.1. Bruk av tabellene

I tabellene for de enkelte sektorer innen offentlig forvaltning er det under løpende inntekter og utgifter tatt med overføringer fra og til andre forvaltningssektorer. For hovedsektorene statsforvaltningen og kommuneforvaltningen, og for offentlig forvaltning i alt, er imidlertid slike interne overføringer mellom de underliggende forvaltningssektorer ikke tatt med i tabellene. Denne konsolideringen innebærer dermed f.eks. at summen av løpende inntekter for kommuner og fylkeskommuner ikke vil være lik tallet for løpende inntekter i tabellene for kommuneforvaltningen i alt. I balansetabellene er det fulgt et tilsvarende prinsipp når det gjelder interne fordrings- og gjeldsposter.

Som nevnt i kapittel 2.2 om regnskapsprinsipper, og i kapittel 4.1.7 om sektor for skatteinnkreving, er tallene for skatter, medregnet trygde- og pensjonspremier og subsidier, regnskapsført med de påløpte beløp for den offentlige forvaltning i alt. I regnskapstallene til stats- og kommuneforvaltningen er disse regnskapsartene i hovedsak bokført etter kontantprinsippet. Differansen mellom de bokførte beløp for disse regnskapsartene i stats- og kommuneforvaltningen, og de påløpte beløp for offentlig forvaltning i alt, er regnskapsført i den konstruerte sektor for skatteinnkreving. For de nevnte regnskapsarter er det dermed summen for stats- og kommuneforvaltningen, og for sektor for skatteinnkreving som er lik tallene for offentlig forvaltning i alt.

På grunn av at tallgrunnlaget til publikasjonen er beløp i tusen kroner som er forhøyet til tall i millioner, vil det kunne forekomme mindre differanser mellom sumtall og de enkelte komponenter i summene. I tabeller med prosenttall vil det kunne forekomme tilsvarende differanser.

I tabeller med lik forspalte, men der f.eks. tidsperiode er ulik for de forskjellige tabeller, vil alle regnskapsarter som forekommer i tabellsettet være tatt med i den første tabellen (der forspalten også er oversatt til engelsk). For de øvrige tabeller i settet vil regnskapsarter som ikke har tall vanligvis ikke være tatt med i de respektive tabellforpalter.

I enkelte tabeller er det gitt prosenttall som bygger på tall regnet som andel av bruttonasjonalproduktet (BNP) utenom næringene utvinning og rørtransport av råolje og naturgass og sjøfart og oljeboring. I tabellene er dette forkortet til "BNP utenom oljevirkosomhet og sjøfart."

### 5.2. Sammenlignbarhet med tidligere publiserte tall

Finansstatistikk for den offentlige forvaltning ble i perioden 1962 - 1976 publisert i tidligere utgaver av NOS-publikasjonene De offentlige sektorers finanser. Tallene i disse tidligere publikasjonene er imidlertid ikke uten videre sammenlignbare med de som gis i denne publikasjonen. Dette har blant annet sammenheng med at kommuneforetak tidligere ble regnet med i kommuneforvaltningen og at endringer i definisjoner av enkelte utgifts-/inntektsarter også gjør sammenligning vanskelig.

For de senere år er finansstatistikk for offentlig forvaltning blitt publisert i Statistisk ukehefte. Fra og med regnskapstallene for 1979 er det her gitt tall for offentlig forvaltning unntatt kommuneforetak, og tallene i ukeheftet er fra dette tidspunkt dermed i hovedsak i samsvar med det som er gitt i denne publikasjonen.

For de enkelte utgifts-/inntektsarter kan imidlertid tallene i denne publikasjonen avvike noe fra det som tidligere er publisert i Statistisk ukehefte for årene fra og med 1979. Spesielt er det foretatt korreksjoner i forhold til de tidligere publiserte tall for statsforvaltningen i 1980. Avvikene er imidlertid ikke av stor tallmessig betydning.

I de løpende publikasjoner med nasjonalregnskapsstatistikk (NOS Nasjonalregnskap) blir det gitt tall for utgifter og inntekter i offentlig forvaltning i alt, og tall for lønnskostnader og bruttoinvesteringer mv. både i offentlig forvaltning i alt, og fordelt på stats- og kommuneforvaltningen. Med unntak av noen mindre avvik for 1980, og at nasjonalregnskapstallene for utgifter og inntekter også omfatter kommuneforetak, er tallene i denne publikasjonen i samsvar med nasjonalregnskapsstatistikken.

### 5.3. Noen hovedresultater

#### Utviklingen i offentlig forvaltning vurdert ved indikatorer for finanspolitikken.

Tidsseriene i denne publikasjonen kan gi grunnlag for en grov vurdering av den finanspolitikk som har vært ført i perioden 1972 - 1985. For de enkelte år blir slike vurderinger, blant annet basert på såkalte finanspolitiske indikatorer, gitt i de årlige nasjonalbudsjett og i Byråets Økonomiske utsyn.

Det må imidlertid understrekes at slike indikatorer alene bare gir et summarisk uttrykk for virkningene av den økonomiske politikken. For en mer fullstendig vurdering vil det være nødvendig også å trekke inn utviklingen i de målstorelser (produksjon, sysselsetting, prisutvikling mv.) finanspolitikken tar sikte på å påvirke, eventuelt også å korrigere indikatorene for konjunkturelle forhold og for forhold knyttet til renteinntekter mv., slik det blir gjort i de ovennevnte publikasjoner (jf. også vedlegg I til Nasjonalbudsjettet 1987 og artikkelen Finanspolitiske Indikatorer av Yngvar Dyvi og Morten Reymert i Byråets Økonomiske Analyser nr. 10-1986).

De tradisjonelle finanspolitiske indikatorer er:

- Overskudd for lånetransaksjoner
- Driftsutgifter og utgifter til bruttorealinvestering
- Bidraget fra overskuddet til veksten i publikums likviditet

Det er de to første av disse tre indikatorer som er nyttet i denne publikasjonen, og som det er gitt tall for i tabell 1.1. Når det gjelder driftsutgifter og utgifter til bruttorealinvestering, er det gitt tall både for offentlig forvaltning i alt, og for stats- og kommuneforvaltningen særskilt. For overskudd før lånetransaksjoner gir tabell 1.1 bare tall for offentlig forvaltning i alt (påløpte beløp).

Ved at både økte offentlige utgifter og reduerte skatteinntekter til det offentlige under visse forutsetninger virker ekspansivt på resten av økonomien, gir overskudd før lånetransaksjoner et nettomål på hvor ekspansiv finanspolitikken har vært. Ved en slik vurdering er man først og fremst interessert i de innenlandske etterspørselsvirkninger. Dette betyr at transaksjoner som påvirker underskuddet før lånetransaksjoner, men som ikke påvirker det innenlandske etterspørselsnivå, bør holdes utenfor. På denne bakgrunn er overskuddet før lånetransaksjoner i tabell 1.1 beregnet unntatt oljeskatter, statens direkte utgifter til petroleumsvirksomhet, overføringer til utlandet og overføringer fra Norges Bank.

For et gitt overskudd før lånetransaksjoner, vil finanspolitikken være mer ekspansiv jo høyere nivået er på driftsutgifter og utgifter til bruttorealinvestering. Dette har sammenheng med at en gitt økning av disse utgiftene virker mer ekspansivt enn en tilsvarende reduksjon av skatteinntektene. Indikatoren for driftsutgifter og utgifter til bruttorealinvestering utfyller dermed den informasjon som tallene for utviklingen av overskuddet gir.

For å kunne sammenligne utviklingen i indikatorene over tid, er både overskudd før lånetransaksjoner og driftsutgifter og utgifter til bruttorealinvestering beregnet som andel av bruttonasjonalproduktet utenom oljevirkosomhet og sjøfart (dvs. unntatt næringene utvinning og rørransport av råolje og naturgass og sjøfart og oljeboring).

I begynnelsen av 1970-årene, fram til og med 1975, var det et overskudd før lånetransaksjoner i offentlig forvaltning (overskuddet korrigert for oljeskatter mv. som nevnt over). I 1972 utgjorde dette overskuddet 3,9 prosent av bruttonasjonalproduktet. Utviklingen av dette korrigerede overskuddet bidrog de nærmeste årene til økt innenlandsk etterspørsel ved at overskuddet ble redusert til 2,0 prosent av bruttonasjonalproduktet i 1975 og til et underskudd på 4,3 prosent i 1978. I 1980 utgjorde det korrigerede underskuddet 3,8 prosent av bruttonasjonalproduktet.

I perioden 1972 - 1978 bidrog utviklingen av den offentlige forvaltnings driftsutgifter og utgifter til bruttorealinvestering til å forsterke den etterspørselsstimulering som fulgte av utviklingen i underskuddene. I 1972 utgjorde driftsutgifter og utgifter til bruttorealinvestering i offentlig forvaltning 25,9 prosent av bruttonasjonalproduktet. I 1975 var denne andelen økt med én prosentenheter, og i 1978 med ytterligere 2,4 prosentenheter slik at den da utgjorde 29,3 prosent. Fra 1978 til 1980 ble andelen omtrent opprettholdt.

Etterspørselsstimuleringen gjennom utviklingen i overskudd/underskudd før lånetransaksjoner hadde i hovedsak sammenheng med utviklingen for statsforvaltningen. I utviklingen av driftsutgifter og utgifter til bruttorealinvestering var imidlertid den etterspørselsstimulerende effekt i all hovedsak knyttet til utviklingen i kommuneforvaltningen. Denne effekten gjaldt perioden 1972 til 1978, da kommuneforvaltningens driftsutgifter og utgifter til bruttorealinvestering som andel av bruttonasjonalproduktet økte med hele 3 prosentenheter. For statsforvaltningen var det i samme periode bare en svak økning i den tilsvarende andel (0,3 prosentenheter). For årene 1978 - 1980 bidrog utviklingen i driftsutgifter og utgifter til bruttorealinvestering ikke til etterspørselsstimulering slik vi her vurderer dette.

For årene etter 1980 viser tabell 1.1 at utviklingen i den offentlige forvaltnings underskudd før lånetransaksjoner som andel av bruttonasjonalproduktet har variert noe fra år til år. Fra en andel på 3,8 prosent av bruttonasjonalproduktet i 1980 økte andelen til ca. 4,5 prosent i 1981 og 1982, for så å øke videre til 5,7 prosent i 1983. Fra dette nivået ble andelen deretter redusert til 1,4 prosent i 1985 ifølge de foreløpige regnskapstallene. Utviklingen i driftsutgifter og utgifter til bruttorealinvestering som andel av bruttonasjonalproduktet, viser i perioden 1980 - 1985 først en moderat økning fra 1980 til 1981 på 0,5 prosentenheter. Andelen ble deretter lite endret fram til 1983, og falt deretter til sammen med én prosentenheter i 1984 og 1985.

Fra 1984 til 1985 bidrog dermed både utviklingen i underskuddet i offentlig forvaltning og utviklingen i driftsutgifter og utgifter til bruttorealinvestering til en redusert etterspørsel slik vi her har vurdert det. Vi vil imidlertid også her presisere at denne vurderingen ikke bygger på utviklingen av de mål størrelser, f.eks. produksjon og sysselsetting, som finanspolitikken tar sikte på å påvirke.

#### Størrelse og utvikling av offentlig forvaltning i forhold til norsk økonomi totalt

Bruttoproduct i offentlig forvaltning.

Bruttoproductet i offentlig forvaltning som andel av bruttonasjonalproduktet utenom oljevirk-somhet og sjøfart utgjorde 14,3 prosent i 1972 som vist i tabell 1.2. Fram til 1980 økte denne andelen til 17,1 prosent, noe som i sin helhet hadde sammenheng med utviklingen i kommuneforvaltningen. I denne 8-årsperioden økte bruttoproductet i kommuneforvaltningen som andel av bruttonasjonalproduktet fra 8,4 prosent i 1972 til 11,4 prosent i 1980, mens andelen for statsforvaltningen var om lag uendret. I årene 1981 - 1985 har bruttoproductet i offentlig forvaltning som andel av bruttonasjonalproduktet ligget på et nivå på noe over 17,5 prosent, med høyest andel i 1983 da den utgjorde 17,9 prosent.

Når vi måler den relative størrelsen av offentlig forvaltning ved bruttoproductet som andel av bruttonasjonalproduktet bruker vi et mål, som summert med tilsvarende mål for alle andre sektorer i økonomien, blir lik én. Siden det i offentlig forvaltning ikke foregår noen målbar produksjon av varer og tjenester i vanlig forstand, er bruttoproductet her konvensjonelt definert. Ved at bruttoproductsjonsverdien er satt lik kostnadene, dvs. summen av lønnskostnader, vareinnsats og kapitalslit, blir bruttoproductet lik summen av lønnskostnader og kapitalslit (bruttoproductsjonsverdi - vareinnsats). Som ved omtalen av de finanspolitiske indikatorer er bruttonasjonalproduktet i alle andeler det er gitt tall for her regnet unntatt oljevirk-somhet og sjøfart.

#### Utgifter i offentlig forvaltning

Måler vi størrelsen av offentlig forvaltning med utgangspunkt i de samlede utgifter som andel av bruttonasjonalproduktet, utgjorde denne andelen 50 prosent i 1972. De samlede utgifter for offentlig forvaltning omfatter her løpende utgifter og utgifter til bruttorealinvestering medregnet kjøp av fast eiendom. Disse utgifter som andel av bruttonasjonalproduktet kan sies å være en indikator for den betydning offentlig sektor har i økonomien. Fra 1972 til 1980 økte utgiftene i offentlig forvaltning som andel av bruttonasjonalproduktet med cirka 12 prosentenheter, slik at andelen utgjorde 62 prosent i 1980.

Økningen var særlig sterk for statsforvaltningen, der utgiftene som andel av bruttonasjonalproduktet økte fra 39 prosent i 1972 til 49 prosent i 1980. For kommuneforvaltningen økte den tilsvarende andel fra knapt 19 prosent i 1972 til 22 prosent i 1980. En sammenligning mellom stats- og kommuneforvaltningen målt henholdsvis ved totale utgifter og ved bruttoproduct som andel av bruttonasjonalproduktet viser følgende:

Ved at statsforvaltningens utgifter består av overføringer i langt større grad enn for kommuneforvaltningen, er statsforvaltningen den "største" sektor målt ved samlede utgifter. Målt ved bruttoproductet, eller f.eks. ved summen av lønnskostnader, vareinnsats og bruttorealinvesteringer, er imidlertid kommuneforvaltningen "størst". Siden overføringene fra statsforvaltningen i perioden 1972 - 1980 vokste langt sterkere enn lønnskostnadene, økte statsforvaltningens samlede utgifter som andel av bruttonasjonalproduktet, mens andelen målt ved bruttoproductet ikke ble endret.

### Sysseilsetting i offentlig forvaltning

Innen rammen av nasjonalregnskapet blir det, med utgangspunkt i blant annet lønnskostnadstall, beregnet tall for utførte årsverk i offentlig forvaltning. I 1972 er det beregnet, som vist i tabell 1.3, at det ble utført 277 000 årsverk i offentlig forvaltning, fordelt med 112 000 årsverk på statsforvaltningen og 165 000 årsverk på kommuneforvaltningen. Tallet på årsverk utført i offentlig forvaltning utgjorde i 1972 18,5 prosent av utførte årsverk i alt. I perioden 1972 - 1980 økte sysselsettingen i offentlig forvaltning med 35 prosent. I statsforvaltningen var økningen 19 prosent, mens den var hele 46 prosent for kommuneforvaltningen. Også i årene etter 1980 har sysselsettingsøkningen vært klart sterkest i kommuneforvaltningen. I 1980 - 1985 økte således sysselsettingen, målt ved antall årsverk, med vel 4 prosent i statsforvaltningen mens økningen var 17 prosent for kommuneforvaltningen. Noe av denne økningen for kommuneforvaltningen har sammenheng med de midlertidige kommunale sysselsettingstiltakene som ble innført i 1983 for å redusere arbeidsledigheten.

I 1985 ble det i alt utført ca. 422 000 årsverk i offentlig forvaltning. Dette utgjorde om lag en fjerdedel av de årsverk som ble utført av alle sysselsatte.

### Offentlig konsum i de nordiske land

I tabell 1.5 er det blant annet vist at det offentlige konsumet i prosent av bruttonasjonalproduktet utgjorde 18,6 prosent i Norge i 1984. Sammenlignet med de andre nordiske land var dette på linje med Finland og Island, mens det var klart lavere enn for både Danmark og Sverige, der de tilsvarende andeler utgjorde henholdsvis 25,8 og 27,7 prosent. Ved sammenligning av slike andeler mellom ulike land er det flere forhold som har betydning for resultatene. For Norges del er omfanget av oljevirkomheten en av disse faktorene. Dersom det offentlige konsumet i Norge i 1984 regnes som andel av bruttonasjonalproduktet utenom oljevirkomhet og sjøfart, utgjør denne andelen 24 prosent. Dette vil dermed fortsatt være noe lavere enn de tilsvarende andeler for Danmark og Sverige. Siden oljevirkomheten påvirker norsk økonomi på mange måter, gir det imidlertid ikke uten videre et riktigere bilde å trekke oljevirkomheten ut av bruttonasjonalproduktet ved slike internasjonale sammenligninger.

Et annet forhold av betydning ved internasjonale sammenligninger, er det som er nevnt i kapittel 4.1.2 om avgrensning av offentlig forvaltning mot privat sektor. Ifølge FNs nasjonalregnskapsstandard skal offentlig forvaltning omfatte ikke-forretningsmessig virksomhet, der mer enn 50 prosent av de løpende utgifter ordinært dekkes av offentlige midler. I norsk finansstatistikk og nasjonalregnskap er det imidlertid flere avvik fra denne regelen, slik at det offentlige konsumet i Norge dermed blir noe mindre enn det den internasjonale standard tilsier. Det er imidlertid ikke uten videre mulig å tallfeste betydningen av dette forhold.

### Utvikling i skatter og overføringer til private

I tabell 2.7.1 og 2.7.2 er det gitt tall for utviklingen i bruttoskatter, overføringer til private og nettoskatter for offentlig forvaltning i alt. Disse tabellene viser blant annet at av de totale påløpte bruttoskattene i 1972 på 45,5 milliarder kroner utgjorde de indirekte og direkte skatter på olje- og gassutvinning (oljeskattene) bare ca. én promille. I 1975 var andelen økt til knapt 2 prosent, mens oljeskattene som andel av de totale bruttoskatter utgjorde 16,3 prosent i 1980. I 1985 var de påløpte oljeskatter 52 milliarder kroner, noe som utgjorde 21,2 prosent av den offentlige forvaltnings bruttoskatter. Bruttoskattene omfatter her indirekte skatter, trygde- og pensjonspremier og direkte skatter.

Bruttoskatter unntatt oljeskatter utgjorde i 1972 50,4 prosent av bruttonasjonalproduktet utenom oljevirkomhet og sjøfart. I perioden fram til 1979 lå denne andelen gjennomgående på et nivå rundt 51 prosent. I 1980 var andelen 53,0 prosent, mens den deretter ble redusert fra år til år til den i 1984 utgjorde 49,2 prosent. I 1985 var andelen 50,0 prosent ifølge foreløpig regnskap.

Overføringene til private (subsidiar, stønader og andre innenlandske overføringer) økte fra 20,8 prosent av bruttonasjonalproduktet utenom oljevirkomhet og sjøfart i 1972 til 26,2 prosent i 1979. I årene fra 1980 til 1984 lå andelen på et nivå rundt 27 prosent. De høyeste andelene i denne perioden var i 1982 og 1983 da de utgjorde henholdsvis 27,1 og 27,3 prosent. Disse høye andelene hadde sammenheng med økningen i stønadene til private konsumenter. Blant de enkelte stønadsarter var økningen særlig sterk i utbetalinger av dagpenger til arbeidsløse. Fra 1981 til 1983 ble utbetalinger av dagpenger om lag tredoblet. I 1985 utgjorde de samlede overføringer til private 26,0 prosent av bruttonasjonalproduktet utenom oljevirkomhet og sjøfart.

Løpende utgifter i offentlig forvaltning etter formål (COFOG)

En fordeling av den offentlige forvaltnings løpende utgifter etter formål (COFOG) viser at sosial trygd og velferd er den klart største hovedgruppe for disse utgiftene. I 1985 utgjorde utgiftene under denne hovedgruppe som vist i tabell 2.4 ca. 72 milliarder kroner, eller 32 prosent av de samlede løpende utgifter i offentlig forvaltning. I perioden 1980 - 1985 økte utgiftsandelen til sosial trygd og velferd med 2 prosentenheter. Helsestell og undervisning hadde deretter de største utgiftsandeler, med henholdsvis 14 prosent og 12 prosent av de løpende utgifter i 1985. Utgiftsandelene for de to sistnevnte formål endret seg lite i perioden 1980 - 1985.

Den store forskjellen mellom utgiftsandelene til sosial trygd og velferd sammenlignet med andelen til helsestell og undervisning, kan blant annet sees på bakgrunn av at pensjonsutbetalingene fra folketrygden og den øvrige forvaltning er med under det førstnevnte formålet. Pensjonsstønadene fra offentlig forvaltning utgjorde i 1985 41 milliarder kroner, eller 57 prosent av de samlede løpende utgifter til sosial trygd og velferd. Som følge av blant annet disse pensjonsstønadene, viser formålsfordelingen av de løpende utgifter store forskjeller mellom stats- og kommuneforvaltningen. For statsforvaltningen hadde løpende utgifter til sosial trygd og velferd en andel på 35 prosent i 1985, mens løpende utgifter til helsestell og til undervisning utgjorde henholdsvis ca. 11 og knapt 9 prosent. For kommuneforvaltningen utgjorde de løpende utgifter til sosial trygd og velferd ca. 14 prosent av de samlede løpende utgifter i 1985. For helsestell og undervisning var de tilsvarende andeler henholdsvis 33 og 25 prosent (for kommuneforvaltningen er formålsfordelingen for 1985, i mangel av tilstrekkelige spesifikasjoner i de foreløpige tallene, satt lik fordelingen for 1984).

## 1. DESIGN AND IMPLEMENTATION

This publication provides balanced financial statistics for general government and public enterprises, based on a uniform accounting system. The figures from the income and outlay accounts in the publication are in accordance with the figures from the National Accounts made public in the NOS publication National Accounts 1975 - 1985. In the running publication of income and outlay of the general government in the National Accounts municipal enterprises are also included. However, these enterprises are not included in the income and outlay tables of general government in this publication. In the balance sheet figures municipal enterprises are included in the general government figures for the years 1972 - 1978, but not in the figures for the following years.

The statistics are based on accounting information originating with the various accounting units in general government and public enterprises. The accounts of the different units are kept according to accounting regulations, and practices may vary somewhat between the individual sectors. When being processed at the Bureau, the accounts are rearranged, checked and balanced according to the principles and definitions of financial statistics. The financial statistics are in turn adapted to the principles and definitions of the National Accounts, but are more detailed than the National Accounts in certain areas.

## 2. SOURCES OF ERROR AND UNCERTAINTY OF THE RESULTS

### 2.1. Collection and processing error

The Bureau's control and standardization procedures for the individual statements of account comprise the following points:

- i) Control and correction of errors that have occurred in connection with the transfer of data from the primary accounts to the media on which the Bureau receives the accounts (magnetic tape, pre-printed forms, retrieval of data from printed accounts).
- ii) Control and correction of errors that have occurred because the individual accounts have not been compiled according to the normal accounting rules (i.e. some municipalities use accounting procedures that deviate somewhat from the obligatory accounting rules).
- iii) Adjustment of the accounting figures in the areas in which the different account plans and accounting principles of the primary accounts deviate from the financial statistic's standards.

After making corrections for the said conditions, it will generally be necessary to make still further corrections in the figures. This is accomplished through internal and external reconciliation. The need for such reconciliation is to a great extent related to the fact that not all errors included under items i)-iii) above are found and corrected during the control of the individual statements of account.

The basis of internal reconciliation is the relationship which ought to exist in each individual sector between the income and outlay accounts and the balance sheet. In the income and outlay accounts, net financing is calculated as the difference between aggregate income and outlay (apart from financial transactions). The amount of this financing shall by definition equal the figures on the balance sheet which refer to the calculated movement in net financial assets, corrected for so-called reconciliation items.

In the financial statistics, the practical check of this accounting relationship is done by calculating the difference between the movement in net financial assets according to the balance sheet and the net financial assets according to the income and outlay accounts. The difference between this residually determined total of all the balancing items, and the total of the balancing items which are determined independently (profits/losses on exchange, etc.) are grouped as statistical discrepancies. For some sectors, however, the work involved in determining the independent balancing items is so comprehensive that the entire balancing difference is grouped as statistical discrepancies. In this publication this applies to the sectors local government and municipal enterprises.

The purpose of the external reconciliation, which includes both income and outlay accounts and the balance sheet, is that items which have counter items in the accounts of other sectors are registered in the statistics with the same amount in both sets of accounts. In the income and outlay accounts, the balancing is done so that the net financing of the individual sectors are not changed. Correspondingly, the sectors' financial balances and net movements in financial assets are not changed by the external reconciliation of the balance sheet accounts. One exception to this is local government where the central government's figures for transfers and financial assets and liabilities between the two sectors are used for the external reconciliation. The difference between the figures for the two sectors is mainly due to the use of different accounting principles, and allowance is not made for this in any other way. In the balanced accounting figures for local government, the differences thereby appear inter alia in the net financing and net movement in financial assets.

## 2.2. Concerning the provisional figures for 1984 and 1985

### 1984

For this year the figures from the financial statistics are final, while the figures from the national accounts are provisional. This means that the figures for the central and local government are final and that the figures for the sector for tax collection and the figures for the totals of general government are provisional. The figures for the public enterprises for 1984, and the figures from the national accounts in the survey tables 1.1 - 1.6 are also provisional.

### 1985

The figures for income and outlay for 1985 are based in part on accounting figures and in part on the Bureau's estimates with regard to the accounts. The accounting figures furnish the basis for the central government fiscal account and national insurance scheme while estimates have been employed for other central government accounts and the remainder of the social security accounts. As regards local governments the figures are for the most part based on accounts from a selection of municipalities and on the provisional accounts of all counties. For the central governments this means that the 1985 figures are particularly uncertain for other central government accounts and for local governments.

## 3. TERMS AND DISTINCTIVE FEATURES

In the Norwegian version of this publication, an English translation of the terms and distinctive features used in the columns of the tables is given in the table when the terms first occur. The English translation of various types of income and outlay, function groups (COFOG) and financial instruments is also provided in the appendices.

### 3.1. Categorization on the basis of institutional sector

It is the institutional sector categorization which forms the basis for limiting the scope of this publication. Categorization according to institutional sector entails that all book-keeping units of the economy are categorized on the basis of their socio-economic function. Categorization of the individual unit is mainly defined and delimited on the basis of ownership.

In addition to the fact that socio-economic function is used as the basis for division into institutional sectors, emphasis has also been placed on ensuring that the division will be expedient with an eye to descriptive and analytic objectives. The categorization system comprises main sectors, sectors and subsectors. With respect to the entire economy, the division currently includes 8 main sectors and 22 sectors. Of this, general government and public enterprises together make up the following 4 main sectors and 9 sectors:

Central government

The central government is used as a collective term for the institutional sectors made up of the Central government fiscal account, other central government accounts and the social security accounts. These three sectors in turn consist of the following subsectors:

Central government fiscal accountOther Central Government accounts

- Advance and deposit accounts
- Government Funds
- Price Regulation Funds
- Public Service Pension Funds
- Central Government Special Accounts
- Industrial Loan Fund (from 1 January 1984 a state bank)
- Norwegian Guarantee Institute for Export Credits

Social Security accounts

- National Insurance Scheme, etc.
- Other insurance schemes administrated by the National Insurance Administration  
(Term used in tables: Administrated by National Insurance)
- National Insurance Fund
- Pension Insurance for Seamen

The subsectors advance and deposit accounts and Central Government special accounts, occupy a special position. Advance and deposit accounts may be viewed as a supplement to the Central Government accounts in part in order to achieve the correct timing and in part to cover transactions without previous allocation. Under the heading Central Government special accounts, items are entered which, in the primary accounts, are transferred from the accounts of other public sectors, but which the Bureau, for reasons of definition, wishes to bring in under the government.

Local government

The institutional main sector local government includes the activities run by the municipalities and counties. The basis for the statistics on the local government's income, outlay, assets and liabilities are the accounting statements from each municipality and county, and from the joint (county) municipal administration activities. For income and outlay accounts, the figures for local government are divided into the two institutional sectors, municipalities and counties. On the balance sheets for the years 1972 - 1979, it is not possible to differentiate between local government and municipal enterprises. However, for 1979, separate balance sheets figures for local government and municipal enterprises are estimated. For the years from 1980 and later, the balance sheet figures for local government are as yet not divided up into municipalities and counties.

Sector for tax collection

The sector for tax collection is a special account sector needed for technical reasons. The sector has been constructed in order to establish a connection between the keeping of accounts of taxes and subsidies between the total central government as a whole and the individual sectors. According to the National Accounts, the figures for taxes, including social security contributions, and subsidies shall be entered on the basis of the real flows of goods and services (accrued figures) for the individual years. Direct taxes shall be entered by the amounts equal to the tax share of income earned. In



the figures for the total central government in this publication, this accounting principle has been followed. In the individual sectors' accounts, however, taxes and subsidies have for the most part been entered according to the cash principle (recorded figures), and this is not changed through the set up of the income and outlay accounts which the Bureau arranges for the individual sectors. The income and outlay account of the sector for tax collection makes the difference between accrued and recorded figures.

### Public enterprises

The public enterprises comprise the central government enterprises, other state enterprises and municipal enterprises.

The units in central government enterprises are State administered enterprises directly subordinate to the Parliament's appropriations authority.

Other state enterprises comprise, first of all, the companies in which the State directly controls more than 50 per cent of the paid-in share capital or unit capital or limited partnership contributions. The sector also includes subsidiaries of these enterprises, i.e. companies in which the first generation owns at least 50 per cent of the paid-in capital in the second and third generation companies etc. Also included in the sector are companies in which the State, together with administrative companies or other state enterprises or a combination of the above, owns at least 50 per cent of the paid-in capital.

All business activities that correspond to those entered under the chapter for business operations in the municipal accounts fall under the institutional sector municipal enterprises. Furthermore, the water works, which, according to the municipal accounting regulations, are a part of the administration, are considered to sort under municipal enterprises.

### 3.2. Categorization of income and outlay

Each of the administrative units performs a number of economic transactions in connection with the performance of its assigned tasks. When making analyses of the effects of the public sector's transactions on the level of production, structure, distribution of income, etc., it is necessary to organize all the various payment streams into relatively homogeneous categories based on the effect they are assumed to have on the rest of the economy. The classification of income and outlay items according to national economic category is done in order to provide an overview of, as well as the basis for, analyses of the effects of developments in the public sector on the socio-economic situation in general.

### 3.3. Categorization by function of expenditure

Categorization by function or purpose of the government's transactions means that transactions with the same functions are grouped together. The statistics now contain two alternatives for categorization by function or purpose:

- The National Account's present categorization by purpose (Given by UN in 1968)
- The UN's recommended classification of the government's transactions (Classification of the Functions of Government, COFOG. Given by UN in 1980).

In the tables in this publication, the designation "... by purpose" is used about the National Accounts' present categorization, while the UN's recommended classification of the government's transactions have been given the designation "... by function (COFOG)".

The present classification, which has thus far been used in the National Accounts to categorize public consumption by purpose will be replaced by the COFOG classification. Since the COFOG classification system includes all government transactions, it is not only used to categorize consumption, but also to categorize by function total, current expenditure, such as has been done in this publication.

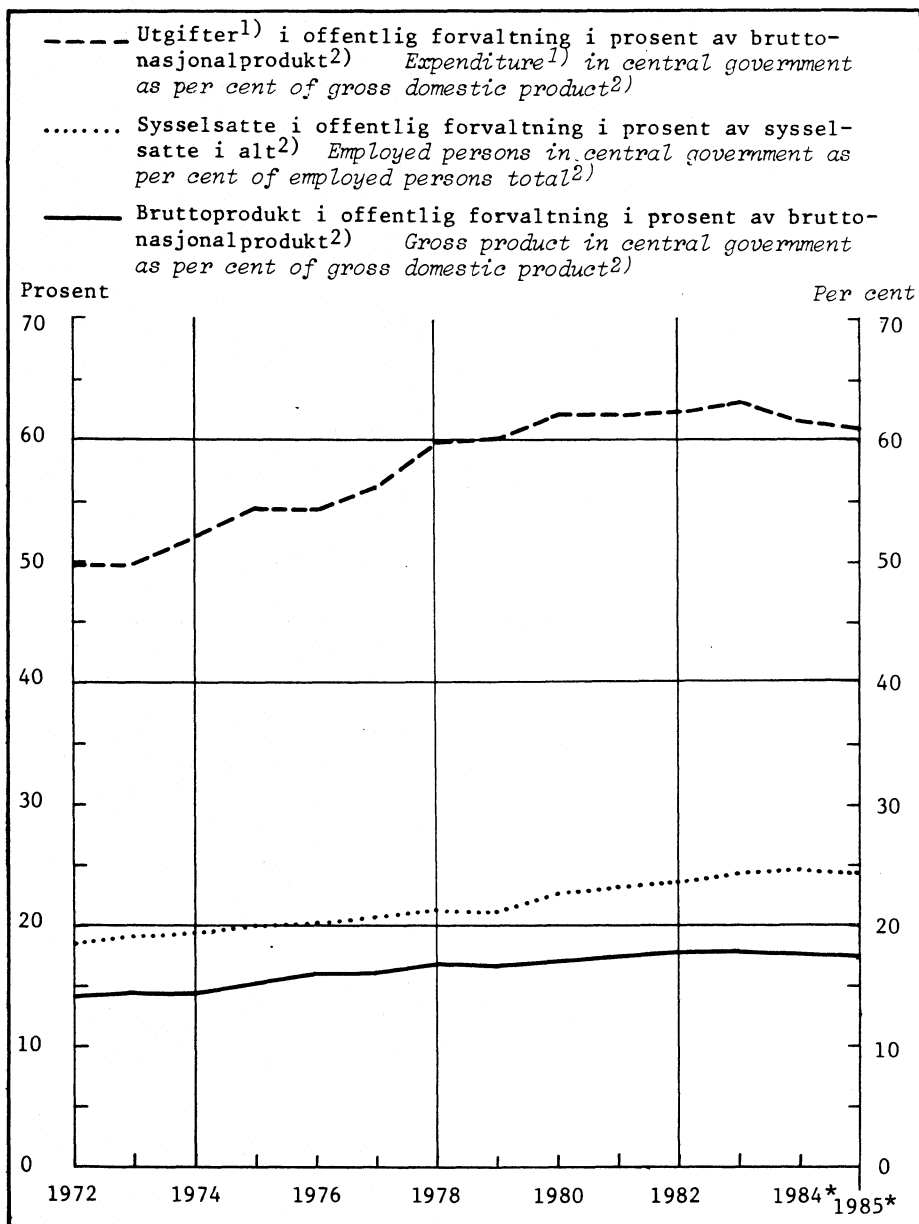
### 3.4. Categorization of financial instruments and reconciliation items

In the tables in this publication, the financial instruments are defined and classified on the basis of the national accounting standard which generally follows the UN's standard for the set up of balance sheet tables.

For valuation of financial instruments such as Treasury bills, bearer bonds and shares, nominal values are used. As regards trading these objects, the market value will generally deviate from the nominal value. By classifying such deviations under the reconciliation items, the connection is maintained through which the net increase in financial assets according to the balance sheet, corrected by the reconciliation items is equal to net financing according to the income and outlay accounts.

The reconciliation items are classified into 4 main categories. The first category deals with revaluation due to changes in prices and adjustments resulting from unforeseen circumstances. This applies to changes in financial assets and liabilities, which are entered as gains/losses in the individual accounts, but which, in the statistics, do not belong under either current revenue/expenditure or capital formation. The other category (which are not applicable for this publication) includes the issues of special drawing rights (SDR) in the IMF, while the third covers adjustments due to changes in structure and sector scope. The fourth group, statistical discrepancies, is a residual item determined such that the net movement in assets according to the balance sheet, corrected for the other reconciliation items, is equal to net financing according to net the income and outlay accounts.

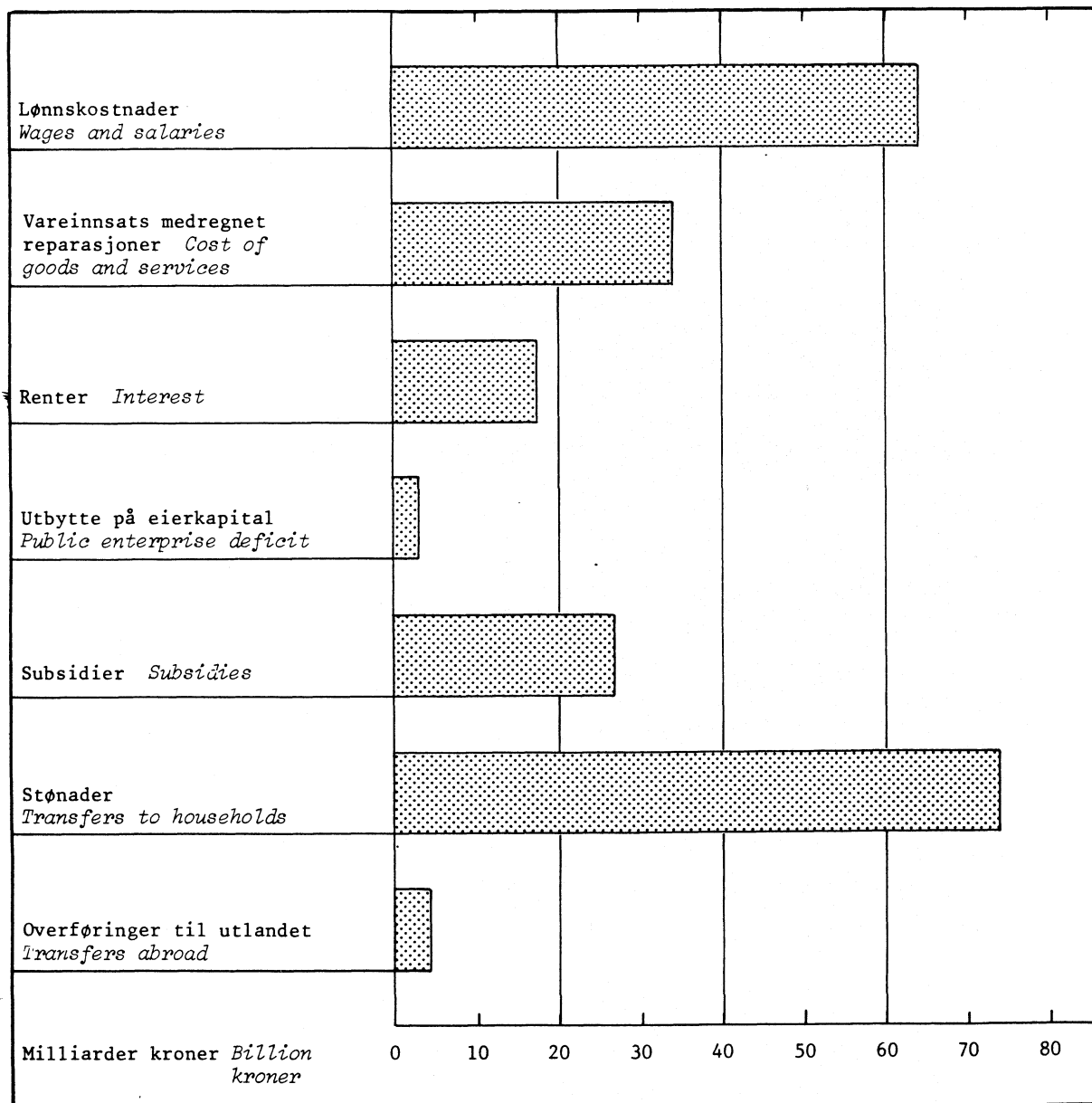
Figur 1. Offentlig forvaltning. Ulike mål på størrelse og utvikling. Prosent. 1972-1985 *General government. Different measures on size and development. Per cent. 1972-1985*



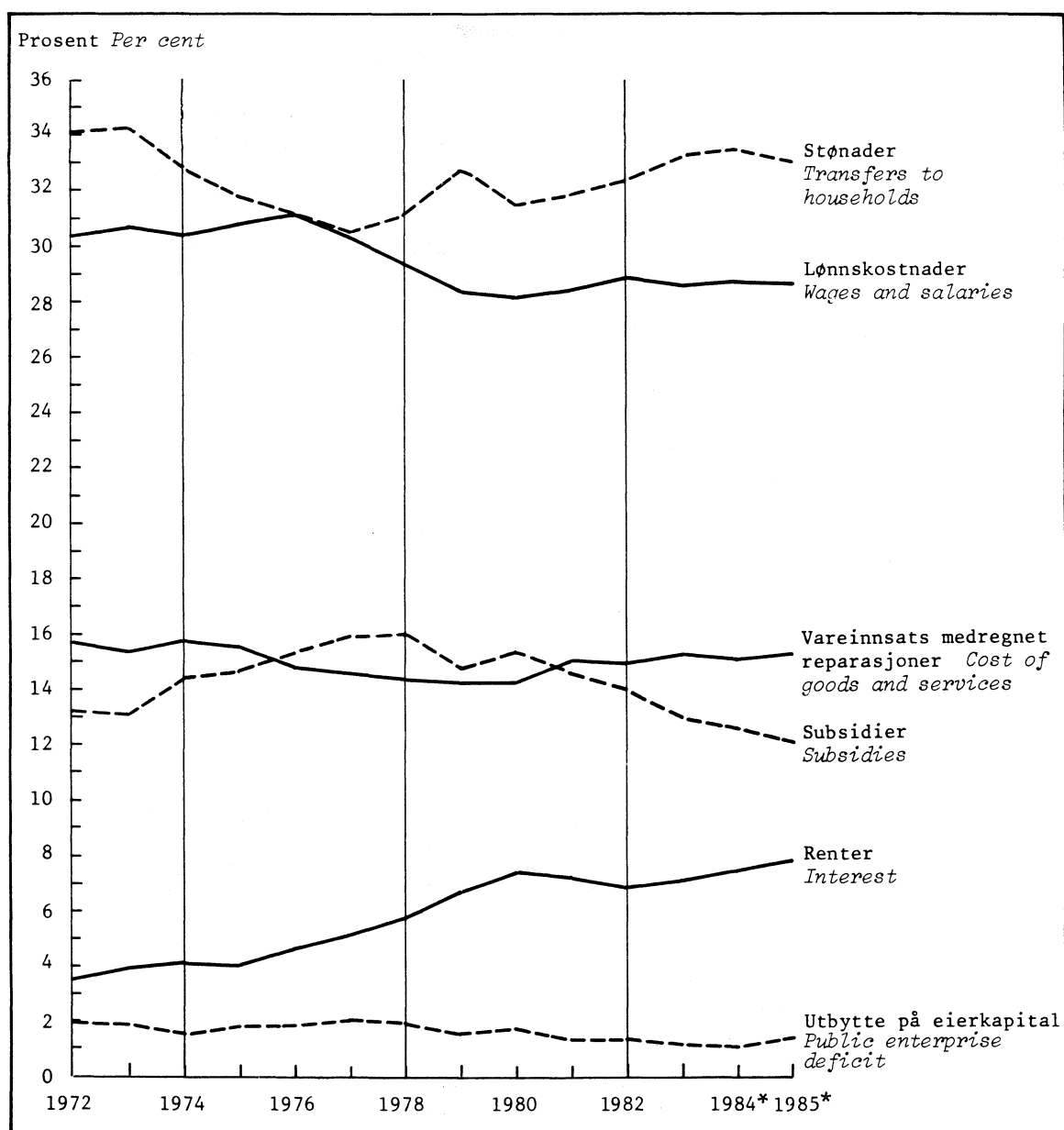
1) Omfatter løpende utgifter i alt og utgifter til bruttorealinvestering og nettokjøp av fast eiendom. 2) Utenom oljevirkksomhet og sjøfart.

1) Includes current expenditure and expenditure for gross fixed capital formation and net purchase of real property. 2) Not included oil activities and shipping.

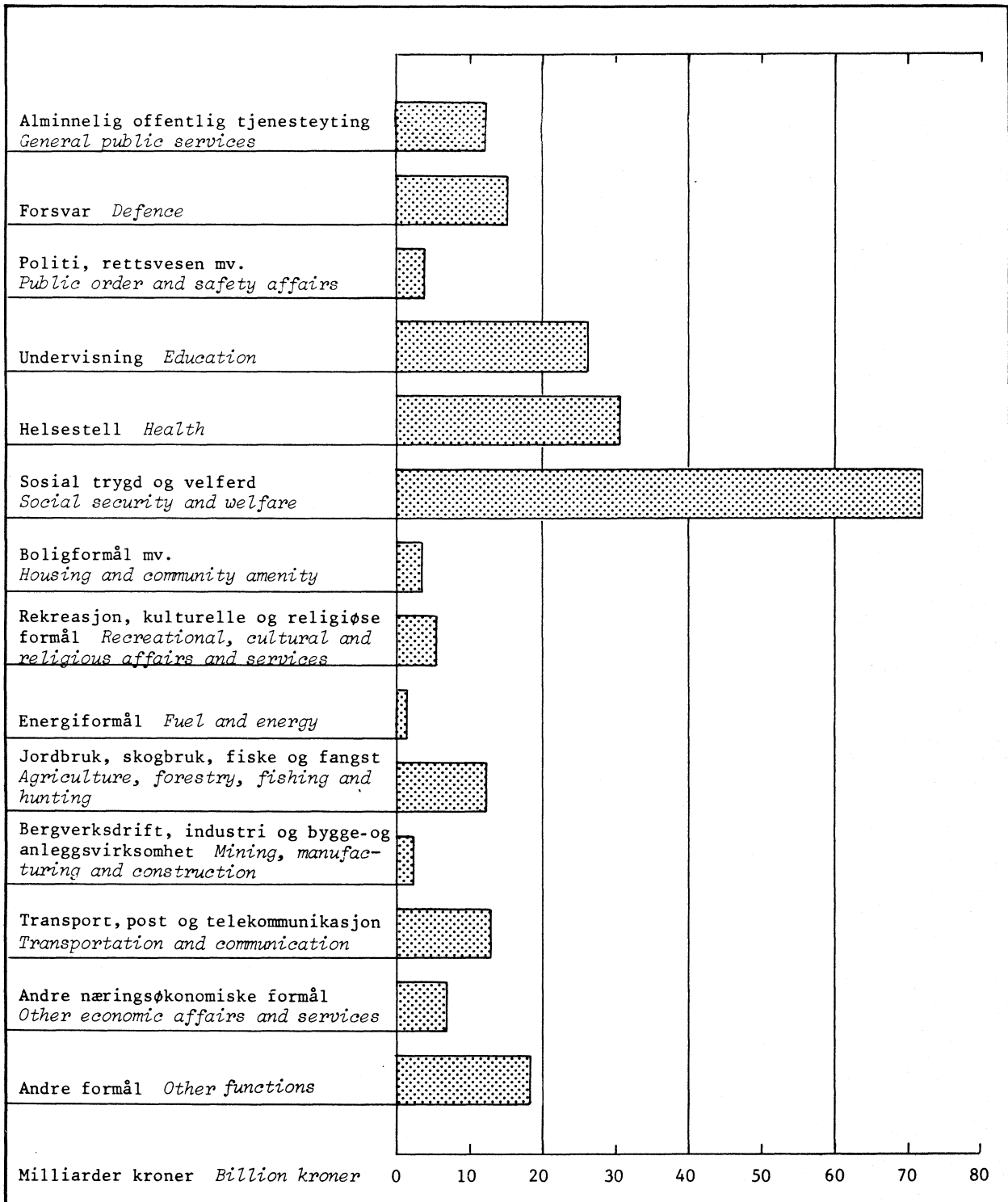
Figur 2. Offentlig forvaltning. Løpende utgifter etter art. 1985\*. Milliarder kr  
 General government. Current expenditure by type. 1985\*. Billion kroner



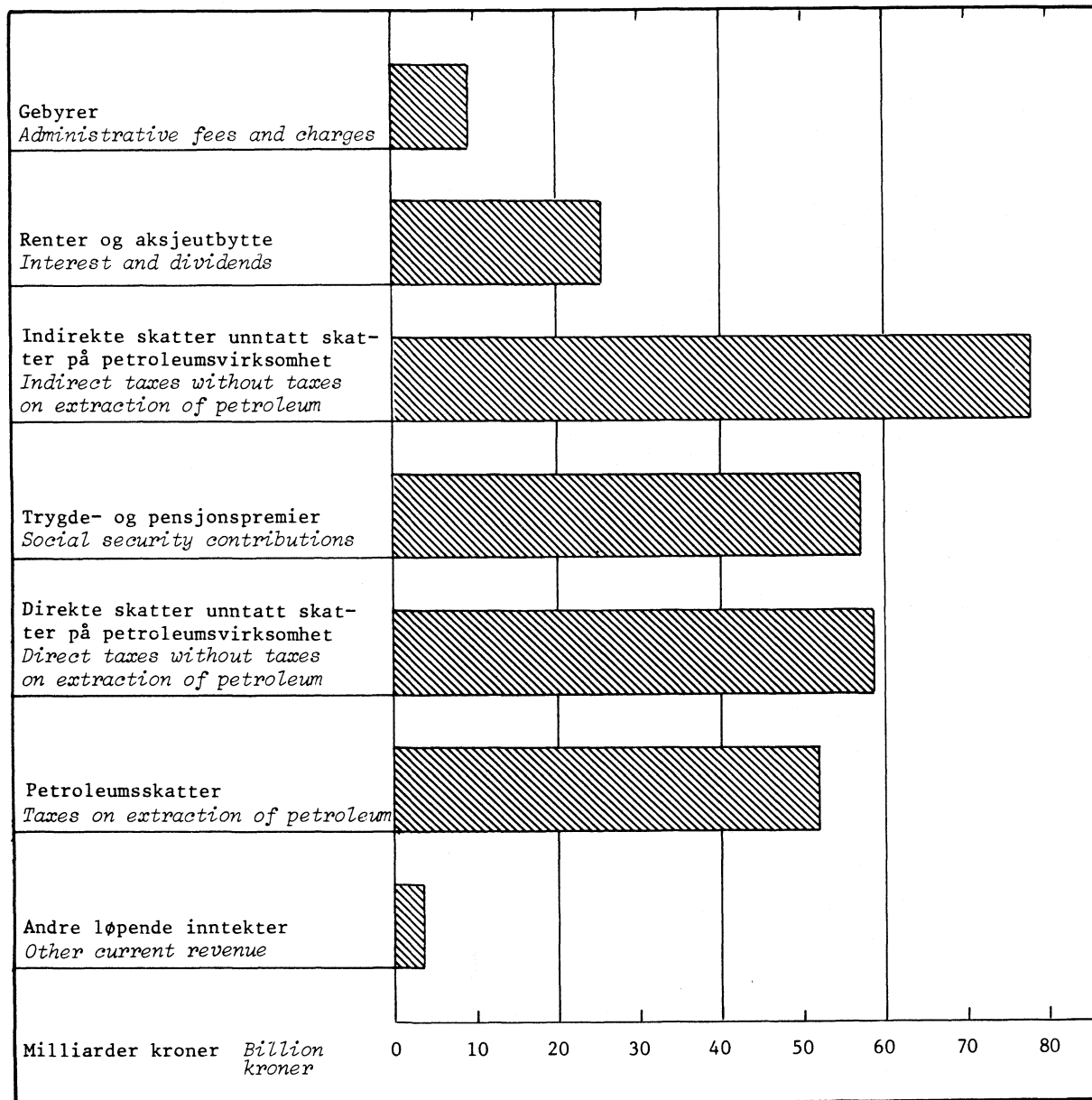
Figur 3. Offentlig forvaltning. Løpende utgifter etter art. Prosent. 1972-1985  
 General government. Current expenditure by type. Per cent. 1972-1985



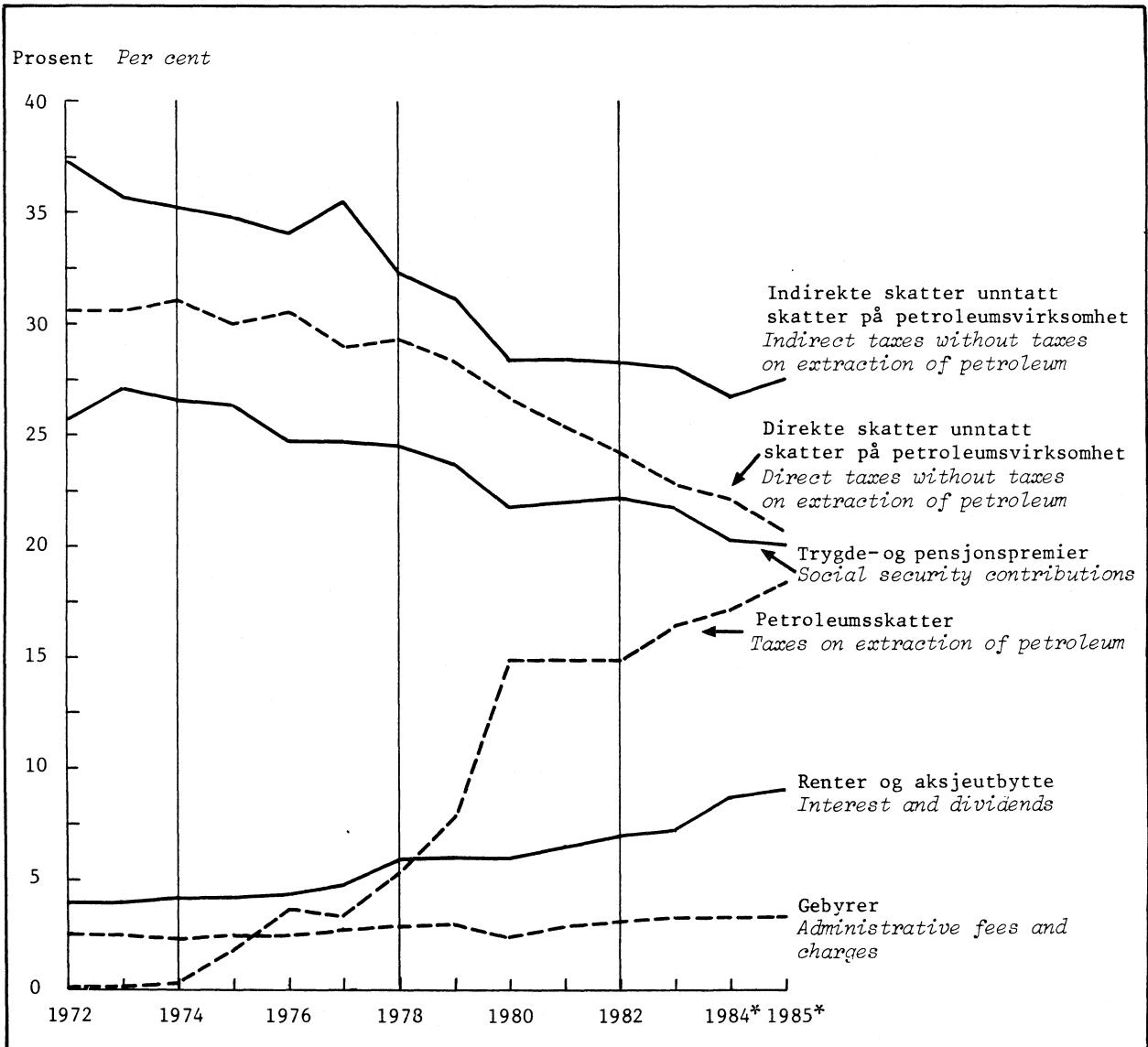
Figur 4. Offentlig forvaltning. Løpende utgifter etter formål (COFOG). 1985\* Milliarder kr  
 General government. Current expenditure by function (COFOG). 1985\* Billion kroner



Figur 5. Offentlig forvaltning. Løpende inntekter etter art. 1985\* Milliarder kr  
 General government. Current revenue by type. 1985\* Billion kroner

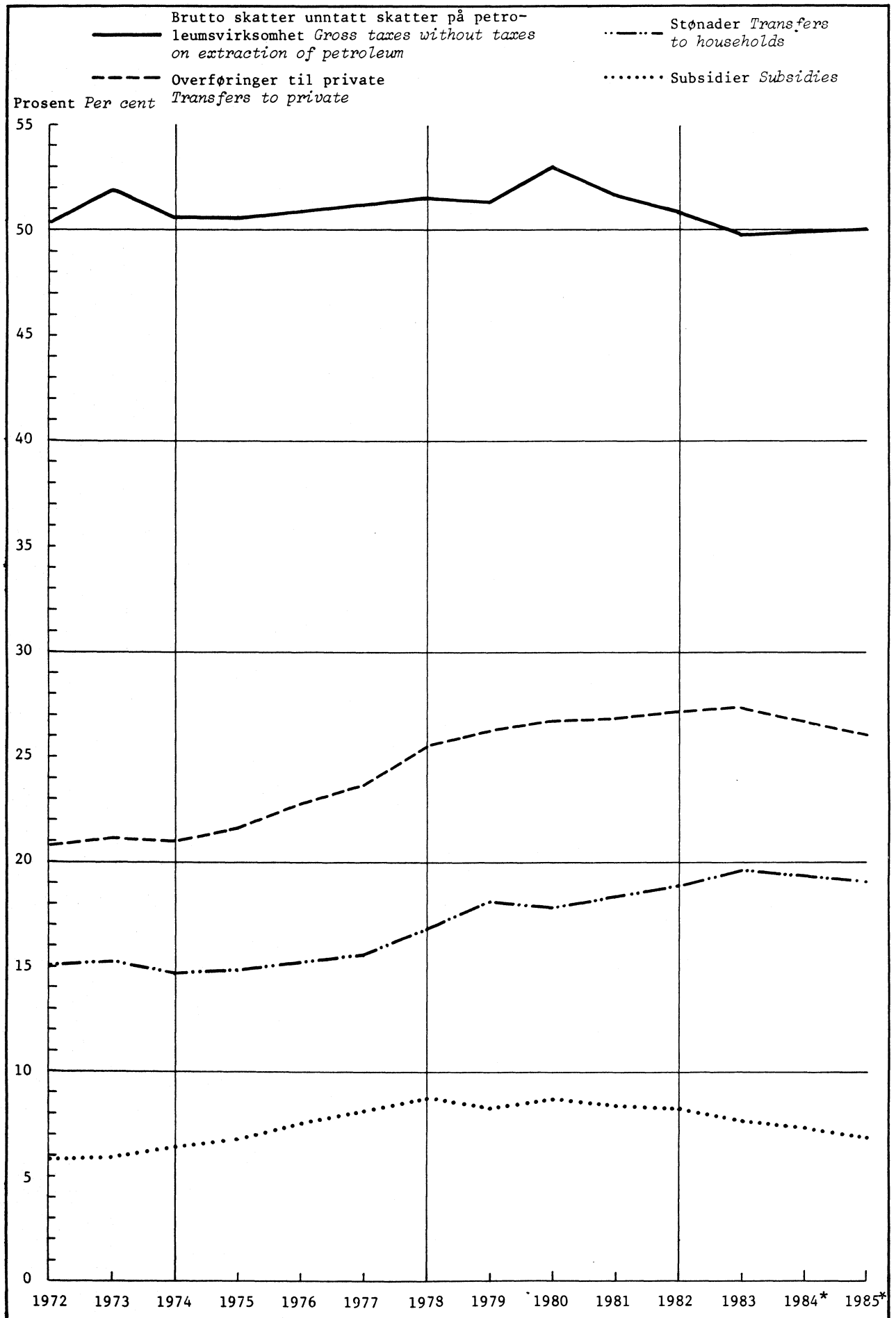


Figur 6. Offentlig forvaltning. Løpende inntekter etter art. Prosent. 1972-1985  
 General government. Current revenue by type. Per cent. 1972-1985





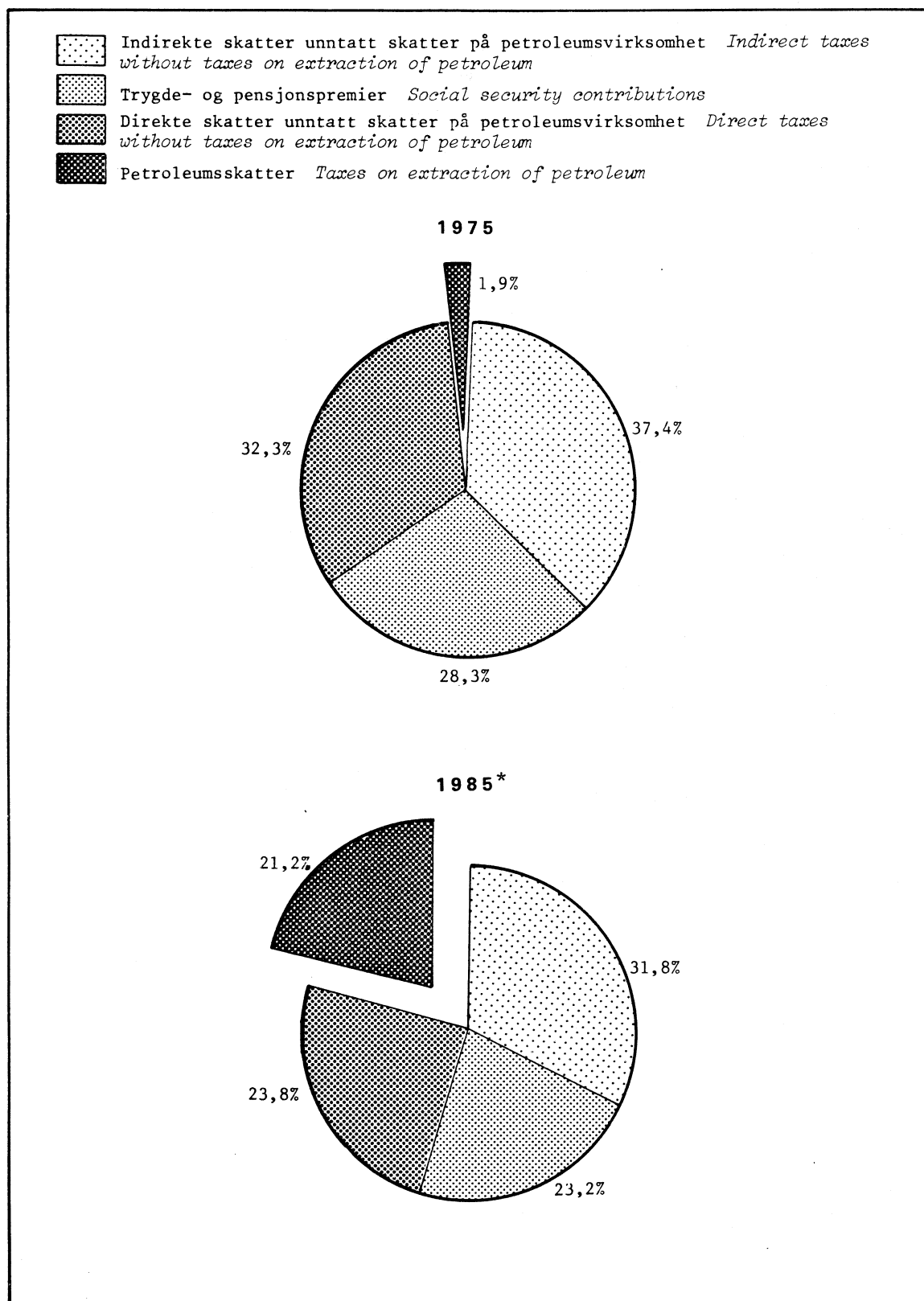
Figur 7. Offentlig forvaltning. Bruttoskatter og overføringer til private i prosent av bruttonasjonalprodukt<sup>1)</sup>. 1972 - 1985 *General government. Gross taxes and transfers to private. Per cent of Gross Domestic Product<sup>1)</sup>. 1972 - 1985*



<sup>1)</sup> Ekskluderer oljevirksomhet og sjøfart.

<sup>1)</sup> Excl. oil activity and shipping.

Figur 8. Offentlig forvaltning. Skatteinntekter etter art. Prosent. 1975 og 1985  
General government. Tax revenue by type. Per cent. 1975 and 1985



Tabell 1.1. Offentlig forvaltning. Overskudd før lånetransaksjoner/driftsutgifter og bruttorealinvesteringer. Absolutte tall og prosent av bruttonasjonalprodukt (BNP). 1972, 1975, 1978, 1980 - 1985 General government. Surplus before loan transactions/current expenses and gross fixed capital formation. Numbers and per cent of Gross Domestic Product (GDP). 1972, 1975, 1978, 1980 - 1985

|  | 1972  | 1975 | 1978     | 1980  | 1981           | 1982   | 1983   | 1984*  | 1985* |
|--|---|------|----------|-------|----------------|--------|--------|--------|-------|
| OVERSKUDD FØR LÅNETRANSAKSJONER I<br>OFFENTLIG FORVALTNING I ALT<br>SURPLUS BEFORE LOAN TRANSACTIONS IN<br>GENERAL GOVERNMENT, TOTAL |   |      |          |       |                |        |        |        |       |
|  |   |      | Mill. kr |       | Million kroner |        |        |        |       |
| Ukorrigert overskudd<br>Unadjusted surplus.....  | 3147  | 3164 | -3793    | 12527 | 11551          | 12849  | 13782  | 30989  | 37085 |
| Korrigert overskudd <sup>1</sup><br>Adjusted surplus <sup>1</sup> .....  | 3483  | 2683 | -8092    | -8775 | -12121         | -13128 | -18091 | -11606 | -5460 |
|  | Prosent av BNP utenom oljevirkosomhet og sjøfart<br>Per cent of GDP minus oil activity and shipping |      |          |       |                |        |        |        |       |
| Korrigert overskudd <sup>1</sup><br>Adjusted surplus <sup>1</sup> .....  | 3.9   | 2.0  | -4.3     | -3.8  | -4.7           | -4.5   | -5.7   | -3.3   | -1.4  |
| DRIFTSUTGIFTER OG BRUTTOREAL-<br>INVESTERINGER CURRENT EXPENSES<br>AND GROSS FIXED CAPITAL FORMATIONS                                |   |      |          |       |                |        |        |        |       |
| Offentlig forvaltning i alt<br>General government, total.....  | 25.9  | 26.9 | 29.3     | 29.1  | 29.6           | 29.5   | 29.8   | 29.0   | 28.8  |
| Statsforvaltningen<br>Central government.....  | 11.0  | 11.0 | 11.3     | 11.2  | 11.8           | 11.6   | 11.7   | 11.3   | 11.2  |
| Kommuneforvaltningen<br>Local government.....  | 14.9  | 15.8 | 18.0     | 17.9  | 17.8           | 17.9   | 18.1   | 17.7   | 17.7  |

<sup>1</sup> Ikke medregnet oljeskatter, statlige utgifter til petroleumsvirkosomhet, overføringer til utlandet og overføringer fra Norges Bank.

<sup>1</sup> Not included petroleum taxes, central government expenditure for petroleum activities, transfers abroad and transfers from Bank of Norway.

Tabell 1.2. Offentlig forvaltning. Bruttoprodukt/totalte utgifter i prosent av bruttonasjonalprodukt.<sup>1</sup> 1972, 1975, 1978, 1980 - 1985 General government. Gross product/total outlay as per cent of Gross Domestic Product.<sup>1</sup> 1972, 1975, 1978, 1980 - 1985

|  | 1972 | 1975 | 1978 | 1980 | 1981 | 1982 | 1983 | 1984* | 1985* |
|--|------|------|------|------|------|------|------|-------|-------|
| BRUTTOPRODUKT GROSS PRODUCT                                    |      |      |      |      |      |      |      |       |       |
| Offentlig forvaltning i alt<br>General government, total.....  | 14.3 | 15.3 | 16.9 | 17.1 | 17.5 | 17.8 | 17.9 | 17.6  | 17.5  |
| Statsforvaltningen<br>Central government.....                  | 5.9  | 5.8  | 5.9  | 5.8  | 5.9  | 6.0  | 5.9  | 5.6   | 5.4   |
| Kommuneforvaltningen<br>Local government.....                  | 8.4  | 9.5  | 11.0 | 11.4 | 11.6 | 11.9 | 12.1 | 12.0  | 12.0  |
| TOTALE UTGIFTER <sup>2</sup> TOTAL OUTLAY <sup>2</sup>         |      |      |      |      |      |      |      |       |       |
| Offentlig forvaltning i alt<br>Central government, total ..... | 49.8 | 52.0 | 59.9 | 62.3 | 62.3 | 62.4 | 63.2 | 61.6  | 61.0  |
| Statsforvaltningen<br>Central government.....                  | 39.0 | 40.0 | 46.0 | 48.6 | 48.7 | 49.1 | 49.6 | 48.8  | 48.3  |
| Kommuneforvaltningen<br>Local government.....                  | 18.5 | 19.7 | 21.4 | 22.0 | 22.0 | 22.2 | 22.4 | 22.1  | 22.0  |

<sup>1</sup> Ikke medregnet oljevirkosomhet og sjøfart. <sup>2</sup> Omfatter løpende utgifter i alt og utgifter til bruttorealinvesteringer og nettokjøp av fast eiendom.

<sup>1</sup> Not included oil activities and shipping. <sup>2</sup> Includes current expenditure and expenditure for gross fixed capital formation and net purchase of real property.

Tabell 1.3. Offentlig forvaltning. Sysselsetting i 1000 utførte årsverk og prosent av samlet sysselsetting. 1972, 1975, 1978, 1980 - 1985 General government. Employment in 1000 full-time man-years worked and per cent of total employment. 1972, 1975, 1978, 1980 - 1985

|   | 1972                 | 1975  | 1978  | 1980                            | 1981  | 1982  | 1983  | 1984* | 1985* |
|---|----------------------|-------|-------|---------------------------------|-------|-------|-------|-------|-------|
|   | 1000 utførte årsverk |       |       | 1000 full-time man-years worked |       |       |       |       |       |
| Offentlig forvaltning i alt<br>General government, total.....   | 277.3                | 307.6 | 348.3 | 374.6                           | 387.3 | 392.9 | 404.2 | 412.5 | 421.9 |
| Statsforvaltningen<br>Central government.....   | 112.3                | 117.3 | 128.6 | 133.7                           | 139.3 | 139.3 | 140.3 | 139.2 | 139.6 |
| Kommuneforvaltningen<br>Local government.....   | 165.0                | 190.3 | 219.7 | 240.9                           | 248.0 | 253.6 | 263.9 | 273.3 | 282.3 |
| Sysselsetting i offentlig forvaltning<br>i prosent av samlet sysselsetting <sup>1</sup><br>Employment in general government as<br>per cent of total employment <sup>1</sup> ..... | 18.5                 | 20.0  | 21.4  | 22.7                            | 23.2  | 23.6  | 24.4  | 24.7  | 24.6  |

<sup>1</sup> Ikke medregnet oljevirkosomhet og sjøfart.

<sup>1</sup> Not included oil activity and shipping.

Tabell 1.4. Offentlig forvaltning. Konsum etter formål. 1972 - 1985. Mill. kr General government.  
Final consumption expenditure by purpose. 1972 - 1985. Million kroner

|  | 1972  | 1973  | 1974  | 1975  | 1976  | 1977  | 1978  |
|--|-------|-------|-------|-------|-------|-------|-------|
| 1-9. Offentlig konsum i alt<br>Government<br>final consumption expenditure, total.....       | 17861 | 20390 | 23759 | 28702 | 34086 | 38625 | 43543 |
| 1. Alminnelig offentlig tjenesteyting<br>General public services.....                        | 2204  | 2573  | 2998  | 3656  | 4347  | 4964  | 5491  |
| 2. Forsvar Defence.....  | 3215  | 3505  | 3920  | 4750  | 5296  | 5741  | 6360  |
| 3. Undervisning Education.....   | 5122  | 5835  | 6675  | 7959  | 9408  | 10690 | 12073 |
| 4. Helsestell Health services.....   | 2952  | 3555  | 4244  | 5331  | 6563  | 7858  | 8953  |
| 5. Sosial trygd og velferd Social<br>security and welfare services.....                      | 1169  | 1387  | 1735  | 2118  | 2711  | 3031  | 3541  |
| 6. Boligformål mv. Housing and community<br>amenities.....                                   | 128   | 104   | 143   | 106   | 78    | 14    | -10   |
| 7. Rekreasjon, kulturelle og religiøse<br>formål Other community and social<br>services..... | 500   | 584   | 696   | 827   | 1007  | 1184  | 1361  |
| 8. Næringsøkonomiske formål Economic<br>services.....  | 2539  | 2801  | 3290  | 3884  | 4589  | 5047  | 5681  |
| 9. Andre formål Other purposes.....  | 33    | 46    | 56    | 71    | 88    | 94    | 92    |
| Fordelt på Of which  |       |       |       |       |       |       |       |
| Statlig konsum Central government<br>final consumption expenditure.....                      | 8008  | 8925  | 10379 | 12419 | 14425 | 15881 | 17468 |
| Kommunalt konsum Local government<br>final consumption expenditure.....                      | 9853  | 11465 | 13380 | 16282 | 19661 | 22744 | 26075 |
|  | 1979  | 1980  | 1981  | 1982  | 1983  | 1984* | 1985* |
| 1-9. Offentlig konsum i alt<br>Government<br>final consumption expenditure, total.....       | 46585 | 53478 | 62616 | 70408 | 78214 | 84158 | 92594 |
| 1. Alminnelig offentlig tjenesteyting<br>General public services.....                        | 5655  | 6421  | 7422  | 8304  | 9236  | 10113 | 11123 |
| 2. Forsvar Defence.....  | 6789  | 8026  | 10235 | 11151 | 12559 | 12998 | 14414 |
| 3. Undervisning Education.....   | 12884 | 14372 | 16306 | 18534 | 20217 | 21770 | 24164 |
| 4. Helsestell Health services.....   | 9734  | 11543 | 13467 | 15400 | 17690 | 19461 | 21426 |
| 5. Sosial trygd og velferd Social<br>security and welfare services.....                      | 3912  | 4668  | 5578  | 6369  | 6803  | 7220  | 7984  |
| 6. Boligformål mv. Housing and<br>community amenities.....                                   | -14   | -23   | -215  | -298  | -379  | -499  | -581  |
| 7. Rekreasjon, kulturelle og religiøse<br>formål Other community and social<br>services..... | 1469  | 1707  | 2037  | 2357  | 2668  | 2883  | 3169  |
| 8. Næringsøkonomiske formål Economic<br>services.....  | 5882  | 6534  | 7446  | 8334  | 9185  | 9877  | 10545 |
| 9. Andre formål Other purposes.....  | 274   | 229   | 340   | 257   | 235   | 333   | 351   |
| Fordelt på Of which  |       |       |       |       |       |       |       |
| Statlig konsum Central government<br>final consumption expenditure.....                      | 18553 | 21253 | 25878 | 28469 | 31578 | 33153 | 35893 |
| Kommunalt konsum Local government<br>final consumption expenditure.....                      | 28032 | 32225 | 36738 | 41939 | 46635 | 51006 | 56701 |

Tabell 1.5. Offentlig forvaltning. Konsum etter formål i de nordiske land. Absolutte tall og prosent av bruttonasjonalprodukt (BNP). 1982 - 1985 General government. Final consumption expenditure by purpose in the Nordic countries. Numbers and per cent of Gross Domestic Product (GDP). 1982 - 1985

|  | Nasjonal myntenhet<br>National currency units |        |        |        | Prosent av BNP<br>Per cent of GDP |      |      |       |
|--|---|--------|--------|--------|-----------------------------------|------|------|-------|
|  | 1982  | 1983   | 1984   | 1985*  | 1982                              | 1983 | 1984 | 1985* |
| Mill. danske kr<br>Million Danish kroner   |   |        |        |        |                                   |      |      |       |
| DANMARK DENMARK  |   |        |        |        |                                   |      |      |       |
| 1-9. Offentlig konsum i alt Government<br>final consumption expenditure, total....           | 131054  | 140545 | 146178 | 154717 | 28.2                              | 27.4 | 26.1 | 25.2  |
| 1. Alminnelig offentlig tjenesteyting<br>General public services.....                        | 14537   | 15714  | 16755  | 17323  | 3.1                               | 3.1  | 3.0  | 2.8   |
| 2. Forsvar Defence.....  | 11690   | 12626  | 13063  | 13451  | 2.5                               | 2.5  | 2.3  | 2.2   |
| 3. Undervisning Education.....   | 30717   | 32671  | 33987  | 36255  | 6.6                               | 6.4  | 6.1  | 5.9   |
| 4. Helsestell Health services.....   | 25677   | 27179  | 28024  | 29610  | 5.5                               | 5.3  | 5.0  | 4.8   |
| 5. Sosial trygd og velferd Social<br>security and welfare services.....                      | 27186   | 29080  | 30335  | 32376  | 5.9                               | 5.7  | 5.4  | 5.3   |
| 6. Boligformål mv. Housing and<br>community amenities.....                                   | 1788  | 1796   | 1668   | 1831   | 0.4                               | 0.4  | 0.3  | 0.3   |
| 7. Rekreasjon, kulturelle og religiøse<br>formål Other community and social<br>services..... | 4877  | 5176   | 5606   | 6241   | 1.1                               | 1.0  | 1.0  | 1.0   |
| 8. Næringsøkonomiske formål Economic<br>services.....  | 10841   | 12263  | 12412  | 13052  | 2.3                               | 2.4  | 2.2  | 2.1   |
| 9. Andre formål Other purposes.....  | 3741  | 4040   | 4328   | 4578   | 0.8                               | 0.8  | 0.8  | 0.7   |
| Fordelt på Of which  |   |        |        |        |                                   |      |      |       |
| Statlig konsum Central government<br>final consumption expenditure.....                      | 41163   | 44974  | 47019  | 49287  | 8.9                               | 8.8  | 8.4  | 8.0   |
| Kommunalt konsum Local government<br>final consumption expenditure.....                      | 89891   | 95571  | 99159  | 105430 | 19.4                              | 18.7 | 17.7 | 17.2  |
| BNP GDP.....   | 464467  | 512336 | 559874 | 612869 |                                   |      |      |       |
| Mill. finske mark<br>Million Finnish mark  |   |        |        |        |                                   |      |      |       |
| FINLAND FINLAND  |   |        |        |        |                                   |      |      |       |
| 1-9. Offentlig konsum i alt Government<br>final consumption expenditure, total....           | 46661   | 53305  | 59676  | 67587  | 19.0                              | 19.4 | 19.4 | 20.2  |
| 1. Alminnelig offentlig tjenesteyting<br>General public services.....                        | 7511  | 8451   | 9294   | 10196  | 3.1                               | 3.1  | 3.0  | 3.0   |
| 2. Forsvar Defence.....  | 3641  | 4373   | 4303   | 5189   | 1.5                               | 1.6  | 1.4  | 1.5   |
| 3. Undervisning Education.....   | 12163   | 13783  | 15004  | 16803  | 5.0                               | 5.0  | 4.9  | 5.0   |
| 4. Helsestell Health services.....   | 10082   | 11350  | 13238  | 15303  | 4.1                               | 4.1  | 4.3  | 4.6   |
| 5. Sosial trygd og velferd Social<br>security and welfare services.....                      | 6233  | 7181   | 8681   | 10032  | 2.5                               | 2.6  | 2.8  | 3.0   |
| 6. Boligformål mv. Housing and<br>community amenities.....                                   | 1754  | 2004   | 2264   | 2450   | 0.7                               | 0.7  | 0.7  | 0.7   |
| 7. Rekreasjon, kulturelle og religiøse<br>formål Other community and social<br>services..... | 1465  | 1733   | 2012   | 2250   | 0.6                               | 0.6  | 0.7  | 0.7   |
| 8. Næringsøkonomiske formål Economic<br>services.....  | 3577  | 4132   | 4537   | 5022   | 1.5                               | 1.5  | 1.5  | 1.5   |
| 9. Andre formål Other purposes.....  | 235   | 298    | 343    | 342    | 0.1                               | 0.1  | 0.1  | 0.1   |
| Fordelt på Of which  |   |        |        |        |                                   |      |      |       |
| Statlig konsum Central government<br>final consumption expenditure.....                      | 16458   | 18993  | 20161  | 22797  | 6.7                               | 6.9  | 6.6  | 6.8   |
| Kommunalt konsum Local government<br>final consumption expenditure.....                      | 30203   | 34312  | 39515  | 44790  | 12.3                              | 12.5 | 12.8 | 13.4  |
| BNP GDP.....   | 245172  | 274436 | 307602 | 334870 |                                   |      |      |       |

K i l d e: Nordisk statistisk årsbok. Source: Yearbook of Nordic Statistics.

Tabell 1.5 (forts.). Offentlig forvaltning. Konsum etter formål i de nordiske land. Absolutte tall og prosent av bruttonasjonalprodukt (BNP). 1982 - 1985 General government. Final consumption expenditure by purpose in the Nordic countries. Numbers and per cent of Gross Domestic Product (GDP). 1982 - 1985

|                             |   | Nasjonal myntenhet<br>National currency units  |        |        |        | Prosent av BNP<br>Per cent of GDP |      |      |       |
|-----------------------------|---|--|--------|--------|--------|-----------------------------------|------|------|-------|
|                             |   | 1982   | 1983   | 1984   | 1985*  | 1982                              | 1983 | 1984 | 1985* |
| ISLAND ICELAND              |   | Mill. islandske kr<br>Million Icelandic kroner |        |        |        |                                   |      |      |       |
| 1-9. Offentlig konsum i alt | Government<br>final consumption expenditure, total....                                    | 6587   | 11538  | 14015  | 20055  | 17.8                              | 18.4 | 17.2 | 18.1  |
| 1.                          | Alminnelig offentlig tjenesteyting<br>General public services.....                        | 1022   | 1700   | 2094   | 2895   | 2.8                               | 2.7  | 2.6  | 2.6   |
| 2.                          | Forsvar Defence.....  | -  | -      | -      | -      | -                                 | -    | -    | -     |
| 3.                          | Undervisning Education.....   | 1410   | 2305   | 803    | 4196   | 3.8                               | 3.7  | 3.4  | 3.8   |
| 4.                          | Helsetell Health services.....  | 2201   | 4209   | 5080   | 7363   | 6.0                               | 6.7  | 6.2  | 6.7   |
| 5.                          | Sosial trygd og velferd Social<br>security and welfare services.....                      | 359  | 592    | 656    | 975    | 1.0                               | 1.9  | 0.8  | 0.9   |
| 6.                          | Boligformål mv. Housing and<br>community amenities.....                                   | 207  | 347    | 414    | 568    | 0.6                               | 0.6  | 0.5  | 0.5   |
| 7.                          | Rekreasjon, kulturelle og religiøse<br>formål Other community and social<br>services..... | 281  | 454    | 593    | 764    | 0.8                               | 0.7  | 0.7  | 0.7   |
| 8.                          | Næringsøkonomiske formål Economic<br>services.....  | 826  | 1435   | 1823   | 2432   | 2.2                               | 2.3  | 2.2  | 2.2   |
| 9.                          | Andre formål Other purposes.....  | 281  | 496    | 552    | 862    | 0.8                               | 0.8  | 0.7  | 0.8   |
| Fordelt på Of which         |   |  |        |        |        |                                   |      |      |       |
|                             | Statlig konsum Central government<br>final consumption expenditure.....                   | 5029   | 8988   | 10802  | 15607  | 13.6                              | 14.3 | 13.2 | 14.1  |
|                             | Kommunalt konsum Local government<br>final consumption expenditure.....                   | 1558   | 2550   | 3213   | 4448   | 4.2                               | 4.1  | 3.9  | 4.0   |
| BNP                         | GDP.....  | 36924  | 62656  | 81532  | 110523 |                                   |      |      |       |
| NORGE NORWAY                |   | Mill. norske kr<br>Million Norwegian kroner    |        |        |        |                                   |      |      |       |
| 1-9. Offentlig konsum i alt | Government<br>final consumption expenditure, total....                                    | 70408  | 78214  | 84156  | 92595  | 19.4                              | 19.4 | 18.6 | 18.6  |
| 1.                          | Alminnelig offentlig tjenesteyting<br>General public services.....                        | 8304   | 9236   | 10113  | 11123  | 2.3                               | 2.3  | 2.2  | 2.2   |
| 2.                          | Forsvar Defence.....  | 11151  | 12559  | 12998  | 14414  | 3.1                               | 3.1  | 2.9  | 2.9   |
| 3.                          | Undervisning Education.....   | 18534  | 20217  | 21770  | 24164  | 5.1                               | 5.0  | 4.8  | 4.9   |
| 4.                          | Helsetell Health services.....  | 15400  | 17690  | 19461  | 21426  | 4.3                               | 4.4  | 4.3  | 4.3   |
| 5.                          | Sosial trygd og velferd Social<br>security and welfare services.....                      | 6369   | 6803   | 7220   | 7984   | 1.8                               | 1.7  | 1.6  | 1.6   |
| 6.                          | Boligformål mv. Housing and<br>community amenities.....                                   | -298   | -379   | -499   | -581   | -0.1                              | -0.1 | -0.1 | -0.1  |
| 7.                          | Rekreasjon, kulturelle og religiøse<br>formål Other community and social<br>services..... | 2357   | 2668   | 2883   | 3169   | 0.7                               | 0.7  | 0.6  | 0.6   |
| 8.                          | Næringsøkonomiske formål Economic<br>services.....  | 8334   | 9185   | 9877   | 10545  | 2.3                               | 2.3  | 2.2  | 2.1   |
| 9.                          | Andre formål Other purposes.....  | 257  | 235    | 333    | 351    | 0.1                               | 0.1  | 0.1  | 0.1   |
| Fordelt på Of which         |   |  |        |        |        |                                   |      |      |       |
|                             | Statlig konsum Central government<br>final consumption expenditure.....                   | 28469  | 31578  | 33153  | 35893  | 7.9                               | 7.9  | 7.3  | 7.2   |
|                             | Kommunalt konsum Local government<br>final consumption expenditure.....                   | 41939  | 46636  | 51006  | 56701  | 11.6                              | 11.6 | 11.3 | 11.4  |
| BNP                         | GDP.....  | 362270   | 402198 | 452726 | 497835 |                                   |      |      |       |

Tabell 1.5 (forts.). Offentlig forvaltning. Konsum etter formål i de nordiske land. Absolutte tall og prosent av bruttonasjonalprodukt (BNP). 1982 - 1985 General government. Final consumption expenditure by purpose in the Nordic countries. Numbers and per cent of Gross Domestic Product (GDP). 1982 - 1985

|  | Nasjonal myntenhet<br>National currency units |        |        |        | Prosent av BNP<br>Per cent of GDP |      |      |       |
|--|---|--------|--------|--------|-----------------------------------|------|------|-------|
|  | 1982  | 1983   | 1984   | 1985*  | 1982                              | 1983 | 1984 | 1985* |
| SVERIGE SWEDEN   | Mill. svenske kr<br>Million Swedish kroner    |        |        |        |                                   |      |      |       |
| 1-9. Offentlig konsum i alt Government<br>final consumption expenditure, total....           | 182711  | 200560 | 218039 | 236017 | 29.1                              | 28.4 | 27.7 | 30.0  |
| 1. Alminnelig offentlig tjenesteyting<br>General public services.....                        | 23727   | 26807  | 29256  | -      | 3.8                               | 3.8  | 3.7  | -     |
| 2. Forsvar Defence.....  | 19089   | 19446  | 20743  | -      | 3.0                               | 2.8  | 2.6  | -     |
| 3. Undervisning Education.....   | 37718   | 40885  | 43273  | -      | 6.0                               | 5.8  | 5.5  | -     |
| 4. Helsestell Health services.....   | 46811   | 51776  | 56879  | -      | 7.5                               | 7.3  | 7.2  | -     |
| 5. Sosial trygd og velferd Social<br>security and welfare services.....                      | 31396   | 35885  | 39546  | -      | 5.0                               | 5.1  | 5.0  | -     |
| 6. Boligformål mv. Housing and<br>community amenities.....                                   | 3109  | 3188   | 3369   | -      | 0.5                               | 0.5  | 0.4  | -     |
| 7. Rekreasjon, kulturelle og religiøse<br>formål Other community and social<br>services..... | 10017   | 10867  | 11908  | -      | 1.6                               | 1.5  | 1.5  | -     |
| 8. Næringsøkonomiske formål Economic<br>services.....  | 9309  | 10202  | 11297  | -      | 1.5                               | 1.4  | 1.4  | -     |
| 9. Andre formål Other purposes.....  | 1535  | 1504   | 1768   | -      | 0.2                               | 0.2  | 0.2  | -     |
| Fordelt på Of which  |   |        |        |        |                                   |      |      |       |
| Statlig konsum Central government<br>final consumption expenditure.....                      | 54839   | 57377  | 61103  | 64809  | 8.7                               | 8.1  | 7.8  | 8.2   |
| Kommunalt konsum Local government<br>final consumption expenditure.....                      | 127872  | 143183 | 156936 | 171208 | 20.4                              | 20.3 | 19.9 | 21.8  |
| BNP GDP.....   | 627678  | 705364 | 787151 | 787151 |                                   |      |      |       |

Tabell 1.6. Offentlig forvaltning. Skatteinntekter etter art i de nordiske land. Absolutte tall og prosent av bruttonasjonalprodukt (BNP). 1982 - 1985 General government. Tax revenues by type in the Nordic countries. Numbers and per cent of Gross Domestic Product (GDP). 1982 - 1985

|  |   | Nasjonal myntenhet<br>National currency units |        |        |        | Prosent av BNP<br>Per cent of GDP |      |      |       |
|--|---|---|--------|--------|--------|-----------------------------------|------|------|-------|
|  |   | 1982  | 1983   | 1984   | 1985*  | 1982                              | 1983 | 1984 | 1985* |
| <b>DANMARK DENMARK</b>                               |   | Mill. danske kr<br>Million Danish kroner      |        |        |        |                                   |      |      |       |
| Skatter og avgifter i alt                            | Taxes and membership contributions, total.....                              | 207280  | 238704 | 269551 | 303521 | 44.0                              | 44.6 | 48.1 | 49.5  |
| Statsskatt <sup>1</sup>                              | Central government taxes <sup>1</sup> ....                                  | 139781  | 159404 | 184044 | 211569 | 30.1                              | 31.2 | 32.8 | 34.5  |
| Indirekte skatter                                    | Indirect taxes.....   | 76514   | 86248  | 97253  | 108553 | 16.4                              | 16.8 | 17.3 | 17.7  |
| Direkte skatter                                      | Direct taxes.....   | 60644   | 68797  | 81209  | 96709  | 13.1                              | 13.4 | 14.5 | 15.8  |
| Andre skatter  | Other taxes.....  | 2623  | 4359   | 5582   | 6307   | 0.6                               | 0.9  | 1.0  | 1.0   |
| Medlemsavgifter til trygdeforvaltningen              | Membership contributions to the social security accounts.....               | 4568  | 6354   | 6693   | 7325   | 1.0                               | 1.2  | 1.2  | 1.2   |
| Kommuneskatt <sup>2</sup>                            | Local taxes <sup>2</sup> .....  | 62931   | 72946  | 78814  | 84627  | 13.5                              | 14.2 | 14.1 | 13.8  |
| <b>FINLAND FINLAND</b>                               |   | Mill. finske mark<br>Million Finnish Mark     |        |        |        |                                   |      |      |       |
| Skatter og avgifter i alt                            | Taxes and membership contributions, total.....                              | 83467   | 93173  | 109291 | 123360 | 34.0                              | 34.0 | 35.5 | 36.8  |
| Statsskatt   | Central government taxes.....   | 51141   | 57415  | 67424  | 75471  | 20.9                              | 20.9 | 21.9 | 22.5  |
| Indirekte skatter <sup>3</sup>                       | Indirect taxes <sup>3</sup> .....   | 34188   | 38117  | 44921  | 49416  | 13.9                              | 13.9 | 14.6 | 14.8  |
| Direkte skatter                                      | Direct taxes.....   | 16953   | 19298  | 22225  | 25384  | 6.9                               | 7.0  | 7.2  | 7.6   |
| Andre skatter  | Other taxes.....  | -   | -      | 278    | 671    | -                                 | -    | 0.1  | 0.2   |
| Medlemsavgifter til trygdeforvaltningen <sup>4</sup> | Membership contributions to the social security accounts <sup>4</sup> ..... | 10955   | 11970  | 14604  | 17417  | 4.5                               | 4.4  | 4.7  | 5.2   |
| Kommuneskatt   | Local taxes.....  | 21371   | 23788  | 27263  | 30470  | 8.7                               | 8.7  | 8.9  | 9.1   |
| <b>ISLAND ICELAND</b>                                |   | Mill. norske kr<br>Million Norwegian kroner   |        |        |        |                                   |      |      |       |
| Skatter og avgifter i alt                            | Taxes and membership contributions, total.....                              | 12574   | 19625  | 27011  | 34736  | 34.1                              | 31.3 | 33.1 | 34.1  |
| Statsskatt   | Central government taxes.....   | 9802  | 15122  | 20380  | 26567  | 26.5                              | 24.1 | 25.0 | 25.0  |
| Indirekte skatter                                    | Indirect taxes.....   | 8009  | 12500  | 17115  | 22850  | 21.7                              | 19.9 | 21.0 | 20.7  |
| Direkte skatter og andre skatter                     | Direct taxes and other taxes.....   | 1793  | 2622   | 3265   | 3717   | 4.9                               | 4.2  | 4.0  | 3.4   |
| Medlemsavgifter til trygdeforvaltningen              | Membership contributions to the social security accounts.....               | 260   | 431    | 711    | 899    | 0.7                               | 0.7  | 0.9  | 0.8   |
| Kommuneskatt   | Local taxes.....  | 2512  | 4072   | 5919   | 7270   | 6.8                               | 6.5  | 7.2  | 6.6   |
| <b>NORGE NORWAY</b>                                  |   | Mill. svenske kr<br>Million Swedish kroner    |        |        |        |                                   |      |      |       |
| Skatter og avgifter i alt <sup>5</sup>               | Taxes and membership contributions, total <sup>5</sup> .....                | 176332  | 194120 | 216445 | 246223 | 48.7                              | 48.3 | 47.8 | 49.5  |
| Statsskatt   | Central government taxes.....   | 100148  | 112099 | 128493 | 146598 | 27.6                              | 27.9 | 28.4 | 29.4  |
| Indirekte skatter                                    | Indirect taxes.....   | 60976   | 68802  | 76695  | 89734  | 16.8                              | 17.1 | 16.9 | 18.0  |
| Direkte skatter                                      | Direct taxes.....   | 38685   | 42781  | 51248  | 56505  | 10.7                              | 10.6 | 11.3 | 11.4  |
| Andre skatter  | Other taxes.....  | 487   | 516    | 550    | 359    | 0.1                               | 0.1  | 0.1  | 0.1   |
| Medlemsavgifter til trygdeforvaltningen              | Membership contributions to the social security accounts.....               | 43494   | 47149  | 50516  | 57000  | 12.0                              | 11.7 | 11.2 | 11.4  |
| Kommuneskatt <sup>2</sup>                            | Local taxes <sup>2</sup> .....  | 32690   | 34872  | 37436  | 42625  | 9.0                               | 8.7  | 8.3  | 8.6   |
| <b>SVERIGE SWEDEN</b>                                |   | Mill. svenske kr<br>Million Swedish kroner    |        |        |        |                                   |      |      |       |
| Skatter og avgifter i alt                            | Taxes and membership contributions, total.....                              | 315365  | 358572 | 400395 | 433222 | 50.2                              | 50.8 | 50.7 | 50.2  |
| Statsskatt   | Central government taxes.....   | 131342  | 155556 | 181080 | 201824 | 20.9                              | 22.1 | 22.9 | 23.4  |
| Indirekte skatter                                    | Indirect taxes.....   | 89416   | 105183 | 123697 | 140122 | 14.2                              | 14.9 | 15.7 | 16.2  |
| Direkte skatter                                      | Direct taxes.....   | 41926   | 50373  | 57383  | 61702  | 6.7                               | 7.1  | 7.3  | 7.2   |
| Andre skatter  | Other taxes.....  | -   | -      | -      | -      | -                                 | -    | -    | -     |
| Medlemsavgifter til trygdeforvaltningen              | Membership contributions to the social security accounts.....               | 86630   | 95653  | 103781 | 108314 | 13.8                              | 13.6 | 13.1 | 12.6  |
| Kommuneskatt   | Local taxes.....  | 97393   | 107363 | 115534 | 123084 | 15.5                              | 15.2 | 14.6 | 14.3  |

<sup>1</sup> Inkl. innbetalinger til EF. <sup>2</sup> Inkl. skatter til felleskommunale organ og kirken. <sup>3</sup> Inkl. lovfestede innbetalinger og bøter. <sup>4</sup> Arbeidsgivers barnetrygd, folketrygdavgifter og sykepenger. <sup>5</sup> Inkl. bøter, inndragninger mv.

<sup>1</sup> Incl. payments to the institutions of EEC. <sup>2</sup> Incl. those paid to joint local government authorities and ecclesiastical taxes etc. <sup>3</sup> Incl. statutory payments and fees. <sup>4</sup> Employer's payments for child allowances, national pension insurance and health insurance premiums. <sup>5</sup> Incl. compulsory fees, fines, penalties etc.



Tabell 2.1.1. Offentlig forvaltning. Inntekter og utgifter, etter art. 1972 - 1975. Mill. kr  
 General government. Income and outlay, by type. 1972 - 1975. Million kroner

|   | 1972  | 1973  | 1974  | 1975  |
|---|-------|-------|-------|-------|
| <b>A. Løpende inntekter i alt</b> Current revenue,<br>total.....  | 48695 | 56680 | 64140 | 75416 |
| 1. Gebyrer Administrative fees and charges.....   | 1220  | 1392  | 1536  | 1854  |
| 3. Renter Interest.....   | 1867  | 2181  | 2637  | 3188  |
| 4. Aksjeutbytte Dividends.....  | 31    | 34    | 55    | 61    |
| 5. Utbytte på eierkapital i offentlig for-<br>retningsdrift Public enterprise surplus.....  | 3     | 3     | 128   | 161   |
| 6. Indirekte skatter Indirect taxes.....  | 18193 | 20331 | 22741 | 26455 |
| Mva. og avgift på investeringer fra-<br>trukket kompensert mva. på matvarer VAT and<br>investment levy less compensated VAT on food.<br>Kompensert mva. på matvarer Compensated VAT<br>on food..... | 11402 | 12684 | 14030 | 16422 |
| Toll Customs duty .....   | -     | -     | 645   | 813   |
| Avgift på utvinning av petroleum<br>Tax on extraction of petroleum.....   | 519   | 564   | 608   | 643   |
| Andre indirekte skatter Other<br>indirect taxes.....  | 48    | 75    | 138   | 228   |
| 8. Trygde- og pensjonspremier Social security<br>contributions.....   | 6224  | 7008  | 7320  | 8349  |
| Medlemspremie Member's contributions.....   | 12455 | 15330 | 17023 | 19863 |
| Arbeidsgiveravgift Employer's<br>contributions.....   | 4979  | 6044  | 6191  | 7031  |
| 9. Direkte skatter Direct taxes.....  | 7476  | 9286  | 10832 | 12832 |
| Ordinær skatt på inntekt og formue,<br>unntatt for utvinning av petroleum<br>Ordinary taxes on income, profits and<br>wealth, excl. petroleum.....  | 14897 | 17372 | 19979 | 23790 |
| Ordinær skatt på inntekt og formue på<br>utvinning av petroleum Ordinary<br>taxes on income, profits and wealth on<br>extraction of petroleum.....  | 12998 | 15896 | 18291 | 20746 |
| Særskatt på oljeinntekter Special<br>income tax on extraction of petroleum.....   | -     | -     | -     | 800   |
| Avgift på arv og gaver Inheritance<br>and gift taxes.....   | -     | -     | -     | 335   |
| Årsavgift på motorvogner User tax<br>on road motor vehicles.....  | 94    | 110   | 151   | 146   |
| Felleskatt til skattefordelingsfondet<br>Contributions to the Tax Equalization<br>Fund.....   | 205   | 203   | 204   | 219   |
| Andre direkte skatter Other direct<br>taxes.....  | 1339  | 819   | 949   | 1098  |
| 11. Bøter, inndragninger mv. Compulsory fees,<br>fines etc. ....  | 261   | 344   | 384   | 446   |
| 12. Overføringer innen offentlig forvaltning<br>Transfers between government sectors.....   | 29    | 37    | 41    | 44    |
| Statskassen Central government, fiscal<br>account.....  | -     | -     | -     | -     |
| Andre statsregnskap Other central<br>government accounts.....   | -     | -     | -     | -     |
| Trygdeforvaltningen Social security<br>accounts.....  | -     | -     | -     | -     |
| Kommuneforvaltningen Local government.....  | -     | -     | -     | -     |
| 13. Overføringer fra Norges Bank Transfers<br>from Bank of Norway.....  | -     | -     | -     | -     |

Tabell 2.1.1 (forts.). Offentlig forvaltning. Inntekter og utgifter etter, art. 1972 - 1975. Mill. kr  
 General government. Income and outlay, by type. 1972 - 1975. Million kroner

|   | 1972  | 1973  | 1974  | 1975  |
|---|-------|-------|-------|-------|
| <b>B. Løpende utgifter i alt</b> Current expenditure, total.....  | 39706 | 45489 | 52679 | 63375 |
| 2. Driftsutgifter Current expenses.....   | 18332 | 20925 | 24284 | 29399 |
| Lønnskostnader Wages and salaries.....  | 12086 | 13953 | 16009 | 19550 |
| Vareinnsats medregnet reparasjoner<br>Cost of goods and services.....   | 6246  | 6972  | 8275  | 9849  |
| 3. Renter Interests.....  | 1479  | 1775  | 2157  | 2558  |
| 5. Utbytte på eierkapital i offentlig for-<br>retningsdrift Public enterprise deficit.....  | 757   | 807   | 799   | 1124  |
| Petroleumsvirksomhet Petroleum activity.....  | -     | -     | -     | -     |
| Annen virksomhet Other activity.....  | 757   | 807   | 799   | 1124  |
| 7. Subsidier Subsidies .....  | 5233  | 5975  | 7514  | 9258  |
| Subs. fratrukket komp. mva. på matvarer<br>Subsidies minus compensated VAT on food.....   | 5233  | 5975  | 6869  | 8445  |
| Komp. mva. på matvarer Compensated<br>VAT on food.....  | -     | -     | 645   | 813   |
| 10. Stønader til private konsumenter<br>Transfers to households.....  | 13521 | 15557 | 17257 | 20154 |
| Pensjonsstønader Pensions.....  | 7612  | 8922  | 10252 | 11932 |
| Helsestønader Health benefits.....  | 2073  | 2292  | 2542  | 3128  |
| Sykepenger mv. Sickness allowances.....   | 820   | 814   | 885   | 1090  |
| Barnetrygd Family allowance.....  | 1243  | 1332  | 1352  | 1383  |
| Dagpenger Unemployment benefits.....  | 116   | 106   | 71    | 171   |
| Andre stønader Other benefits.....  | 1657  | 2091  | 2155  | 2450  |
| 12. Overføringer innen offentlig forvaltning<br>Transfers between government sectors.....   | -     | -     | -     | -     |
| Statskassen Central government,<br>fiscal account .....   | -     | -     | -     | -     |
| Andre statsregnskap Other central<br>government accounts.....   | -     | -     | -     | -     |
| Trygdeforvaltningen Social security<br>accounts.....  | -     | -     | -     | -     |
| Kommuneforvaltningen Local government.....  | -     | -     | -     | -     |
| 13. Andre innenlandske overføringer<br>Other internal transfers.....  | -     | -     | -     | -     |
| 14. Overføringer til utlandet Transfers<br>abroad.....  | 384   | 450   | 668   | 882   |
| <b>C. Bruttosparing (A-B)</b> Gross saving (A-B).....   | 8989  | 11191 | 11461 | 12041 |
| 1. Bruttorealinvesteringer Gross capital<br>formations.....   | 5014  | 5289  | 6009  | 7121  |
| 2. Nettokjøp av fast eiendom Net purchase<br>of real property.....  | -     | -     | -     | -     |
| 3. Nettofinansinvesteringer Net financing.....  | 3975  | 5902  | 5452  | 4920  |
| a. Utgiftsført (netto) kapitalinnskudd i<br>statens forretningsdrift Increase in<br>capital deposits in state enterprises<br>(net)..... | 828   | 824   | 1061  | 1756  |
| Av dette Of which   |       |       |       |       |
| Petroleumsvirksomhet Petroleum activity..   | -     | -     | -     | -     |
| b. Overskudd før lånetransaksjoner<br>Surplus before financial transactions.....  | 3147  | 5078  | 4391  | 3164  |

Tabell 2.1.2. Offentlig forvaltning. Inntekter og utgifter, etter art. 1976 - 1979. Mill. kr  
 General government. Income and outlay, by type. 1976 - 1979. Million kroner

|  | 1976  | 1977   | 1978   | 1979   |
|--|-------|--------|--------|--------|
| A. Løpende inntekter i alt <sup>1</sup> .....                                  | 88655 | 100243 | 113332 | 126596 |
| 1. Gebyrer.....  | 2202  | 2751   | 3131   | 3635   |
| 3. Renter.....   | 3854  | 4713   | 6421   | 7481   |
| 4. Aksjeutbytte.....   | 65    | 73     | 109    | 81     |
| 5. Utbytte på eierkapital i offentlig<br>forretningsdrift.....                 | 136   | 3      | 2      | 80     |
| 6. Indirekte skatter.....  | 31012 | 36327  | 37946  | 41106  |
| Mva. og avgift på investeringer.....   | 18459 | 21753  | 23091  | 24187  |
| Komp. mva. på matvarer.....  | 1059  | 1188   | 1096   | 1352   |
| Toll.....  | 628   | 696    | 584    | 559    |
| Avgift på utvinning av petroleum.....  | 838   | 745    | 1310   | 1709   |
| Andre indirekte skatter.....   | 10028 | 11945  | 11865  | 13299  |
| 8. Trygde- og pensjonspremier.....   | 21866 | 24733  | 27757  | 29914  |
| Medlemspremie.....   | 7538  | 8459   | 9719   | 11103  |
| Arbeidsgiveravgift.....  | 14328 | 16274  | 18038  | 18811  |
| 9. Direkte skatter.....  | 29464 | 31583  | 37900  | 44201  |
| Ordinær skatt på inntekt og formue,<br>unntatt for utvinning av petroleum..... | 25352 | 27174  | 31248  | 32879  |
| Ordinær skatt på inntekt og formue på<br>utvinning av petroleum.....           | 1649  | 1883   | 3368   | 6015   |
| Særskatt på oljeinntekter.....   | 736   | 705    | 1379   | 2199   |
| Avgift på arv og gaver.....  | 124   | 106    | 103    | 108    |
| Årsavgift på motorvogner.....  | 235   | 253    | 251    | 341    |
| Felleskatt til skattefordelingsfondet.....                                     | 789   | 880    | 969    | 2039   |
| Andre direkte skatter.....   | 579   | 582    | 582    | 620    |
| 11. Bøter, inndragninger mv.....   | 56    | 60     | 66     | 98     |
| 12. Overføringer innen offentlig forvaltning.....                              | -     | -      | -      | -      |
| B. Løpende utgifter i alt.....   | 76219 | 88693  | 102721 | 113228 |
| 2. Driftsutgifter.....   | 34908 | 39760  | 44807  | 48194  |
| Lønnskostnader.....  | 23668 | 26904  | 30145  | 32088  |
| Vareinnsats medregnet reparasjoner.....  | 11240 | 12856  | 14662  | 16106  |
| 3. Renter.....   | 3518  | 4519   | 5873   | 7628   |
| 5. Utbytte på eierkapital i offentlig<br>forretningsdrift.....                 | 1406  | 1806   | 1921   | 1702   |
| Annen virksomhet.....  | 1406  | 1806   | 1921   | 1702   |
| 7. Subsidier.....  | 11624 | 14111  | 16446  | 16743  |
| Subs. fratrukket komp. mva. på matvarer.....                                   | 10565 | 12923  | 15350  | 15391  |
| Komp. mva. på matvarer.....  | 1059  | 1188   | 1096   | 1352   |
| 10. Stønader til private konsumenter.....                                      | 23679 | 27049  | 31916  | 37023  |
| Pensjonsstønader.....  | 14053 | 16398  | 18770  | 20201  |
| Helsestønader.....   | 3571  | 4167   | 4714   | 5477   |
| Sykepenger mv.....   | 1243  | 1384   | 2520   | 4628   |
| Barnetrygd.....  | 1581  | 1608   | 1585   | 1666   |
| Dagpenger.....   | 297   | 247    | 378    | 528    |
| Andre stønader.....  | 2934  | 3245   | 3949   | 4523   |
| 12. Overføringer innen offentlig forvaltning.....                              | -     | -      | -      | -      |
| 14. Overføringer til utlandet.....   | 1084  | 1448   | 1758   | 1938   |
| C. Bruttosparing (A-B).....  | 12436 | 11550  | 10611  | 13368  |
| 1. Bruttorealinvesteringer.....  | 8154  | 9322   | 10737  | 10343  |
| 3. Nettofinansinvesteringer.....   | 4282  | 2228   | -126   | 3025   |
| a. Utgiftsført (netto) kapitalinnskudd i<br>statens forretningsdrift.....      | 2516  | 3314   | 3667   | 3990   |
| b. Overskudd før lånetransaksjoner.....  | 1766  | -1086  | -3793  | -965   |

<sup>1</sup> English translation is given in annex 1.

Tabell 2.1.3. Offentlig forvaltning. Inntekter og utgifter, etter art. 1980 - 1985. Mill. kr  
 General government. Income and outlay, by type. 1980 - 1985. Million kroner

|   | 1980          | 1981          | 1982          | 1983          | 1984*         | 1985*         |
|---|---------------|---------------|---------------|---------------|---------------|---------------|
| <b>A. Løpende inntekter i alt<sup>1</sup>.....</b>                            | <b>157817</b> | <b>176820</b> | <b>196220</b> | <b>217386</b> | <b>249489</b> | <b>284303</b> |
| 1. Gebyrer.....   | 3863          | 5010          | 6170          | 7140          | 8149          | 9306          |
| 3. Renter.....  | 9138          | 11415         | 13218         | 15085         | 20552         | 24613         |
| 4. Aksjeutbytte.....  | 133           | 118           | 497           | 514           | 971           | 1048          |
| 5. Utbytte på eierkapital i offentlig<br>forretningsdrift.....                | 4             | 27            | 3             | 527           | 372           | 35            |
| 6. Indirekte skatter.....   | 49024         | 55696         | 61747         | 69733         | 77757         | 90954         |
| Mva. og avgift på investeringer.....  | 27654         | 31770         | 34921         | 38881         | 42270         | 48229         |
| Komp. mva. på matvarer.....   | 1442          | 604           | 693           | -             | -             | -             |
| Toll.....   | 690           | 736           | 789           | 801           | 851           | 964           |
| Avgift på utvinning av petroleum.....   | 4239          | 5464          | 6172          | 8849          | 11094         | 12722         |
| Andre indirekte skatter.....  | 14999         | 17122         | 19172         | 21202         | 23542         | 29039         |
| 8. Trygde- og pensjonspremier.....  | 34224         | 38699         | 43494         | 47149         | 50516         | 57000         |
| Medlemspremie.....  | 12933         | 14495         | 16476         | 18317         | 19367         | 22635         |
| Arbeidsgiveravgift.....   | 21291         | 24204         | 27018         | 28832         | 31149         | 34365         |
| 9. Direkte skatter.....   | 61260         | 65657         | 70604         | 76722         | 87622         | 97910         |
| Ordinær skatt på inntekt og formue,<br>unntatt for utvinning av petroleum.... | 38379         | 40599         | 42892         | 44674         | 49633         | 53156         |
| Ordinær skatt på inntekt og formue på<br>utvinning av petroleum.....          | 11930         | 12770         | 14124         | 16379         | 19904         | 24000         |
| Særskatt på oljeinntekter.....  | 7319          | 8055          | 8952          | 10495         | 12467         | 15300         |
| Avgift på arv og gaver.....   | 122           | 151           | 161           | 195           | 177           | 226           |
| Årsavgift på motorvogner.....   | 458           | 710           | 745           | 907           | 956           | 1088          |
| Felleskatt til skattefordelingsfondet.  | 2380          | 2659          | 2898          | 3173          | 3409          | 2947          |
| Andre direkte skatter.....  | 672           | 713           | 832           | 899           | 1076          | 1193          |
| 11. Bøter, inndragninger mv.....  | 171           | 198           | 487           | 516           | 550           | 359           |
| 12. Overføringer innen offentlig forvaltning.                                 | -             | -             | -             | -             | -             | -             |
| 13. Overføringer fra Norges Bank.....   | -             | -             | -             | -             | 3000          | 3078          |
| <b>B. Løpende utgifter i alt.....</b>   | <b>130008</b> | <b>149660</b> | <b>168790</b> | <b>188133</b> | <b>203391</b> | <b>223396</b> |
| 2. Driftsutgifter.....  | 54991         | 64968         | 73600         | 82167         | 88911         | 98062         |
| Lønnskostnader.....   | 36523         | 42505         | 48527         | 53655         | 58471         | 64001         |
| Vareinnsats medregnet reparasjoner.....                                       | 18468         | 22463         | 25073         | 28512         | 30440         | 34061         |
| 3. Renter.....  | 9671          | 10721         | 11529         | 13414         | 15018         | 17479         |
| 5. Utbytte på eierkapital i offentlig<br>forretningsdrift.....                | 2220          | 1921          | 2210          | 2037          | 1967          | 2866          |
| Petroleumsvirksomhet.....   | -             | -             | -             | -             | -             | 772           |
| Annen virksomhet.....   | 2220          | 1921          | 2210          | 2037          | 1967          | 2094          |
| 7. Subsidier.....   | 19961         | 21795         | 23662         | 24439         | 25708         | 26953         |
| Subs. fratrukket komp. mva. på matvarer                                       | 18519         | 21191         | 22969         | 24439         | 25708         | 26953         |
| Komp. mva. på matvarer.....   | 1442          | 604           | 693           | -             | -             | -             |
| 10. Stønader til private konsumenter.....                                     | 40963         | 47636         | 54516         | 62212         | 67917         | 73824         |
| Pensjonsstønader.....   | 22657         | 26348         | 29859         | 33364         | 36786         | 40756         |
| Helsestønader.....  | 5364          | 6043          | 6717          | 7605          | 7816          | 8302          |
| Sykepenger mv.....  | 5043          | 5738          | 6200          | 6766          | 7475          | 8231          |
| Barnetrygd.....   | 2819          | 3390          | 3924          | 4353          | 4652          | 4972          |
| Dagpenger.....  | 646           | 922           | 1461          | 2711          | 2962          | 2553          |
| Andre stønader.....   | 4434          | 5195          | 6355          | 7413          | 8226          | 9010          |
| 12. Overføringer innen offentlig forvaltning.                                 | -             | -             | -             | -             | -             | -             |
| 13. Andre innenlandske overføringer.....                                      | 16            | 2             | 2             | 14            | -             | -             |
| 14. Overføringer til utlandet.....  | 2186          | 2617          | 3271          | 3850          | 3870          | 4212          |
| <b>C. Bruttosparing (A-B).....</b>  | <b>27809</b>  | <b>27160</b>  | <b>27430</b>  | <b>29253</b>  | <b>46098</b>  | <b>60907</b>  |
| 1. Bruttorealinvesteringer.....   | 11461         | 11602         | 11525         | 12410         | 12858         | 13706         |
| 2. Nettokjøp av fast eiendom.....   | -11           | 6             | -18           | -88           | -213          | -319          |
| 3. Nettofinansinvesteringer.....  | 16359         | 15552         | 15923         | 16931         | 33453         | 47520         |
| a. Utgiftsført (netto) kapitalinnskudd i<br>statens forretningsdrift.....     | 3832          | 4001          | 3074          | 3149          | 2464          | 10435         |
| Av dette  |               |               |               |               |               |               |
| Petroleumsvirksomhet.....   | -             | -             | -             | -             | -             | 7571          |
| b. Overskudd før lånetransaksjoner.....                                       | 12527         | 11551         | 12849         | 13782         | 30989         | 37085         |

<sup>1</sup> English translation is given in annex 1.

Tabell 2.1.4. Offentlig forvaltning. Inntekter og utgifter, etter art. Prosent. 1972 - 1985 General  
 government. Income and outlay, by type. Per cent. 1972 - 1985

|  | 1972  | 1973  | 1974  | 1975  | 1976  | 1977  | 1978  | 1979  |
|--|-------|-------|-------|-------|-------|-------|-------|-------|
| <b>A. Løpende inntekter i alt<sup>1</sup>.....</b>             | 100.0 | 100.0 | 100.0 | 100.0 | 100.0 | 100.0 | 100.0 | 100.0 |
| 1. Gebyrer.....  | 2.5   | 2.5   | 2.4   | 2.5   | 2.5   | 2.7   | 2.8   | 2.9   |
| 3. Renter.....   | 3.8   | 3.8   | 4.1   | 4.2   | 4.3   | 4.7   | 5.7   | 5.9   |
| 4. Aksjeutbytte.....   | 0.1   | 0.1   | 0.1   | 0.1   | 0.1   | 0.1   | 0.1   | 0.1   |
| 5. Utbytte på eierkapital i offentlig<br>forretningsdrift..... | 0.0   | 0.0   | 0.2   | 0.2   | 0.2   | 0.0   | 0.0   | 0.1   |
| 6. Indirekte skatter.....                                      | 37.4  | 35.9  | 35.5  | 35.1  | 35.0  | 36.2  | 33.5  | 32.5  |
| 8. Trygde- og pensjonspremier.....                             | 25.6  | 27.0  | 26.5  | 26.3  | 24.7  | 24.7  | 24.5  | 23.6  |
| Medlemspremie.....   | 10.2  | 10.7  | 9.7   | 9.3   | 8.5   | 8.4   | 8.6   | 8.8   |
| Arbeidsgiveravgift.....  | 15.4  | 16.4  | 16.9  | 17.0  | 16.2  | 16.2  | 15.9  | 14.9  |
| 9. Direkte skatter.....  | 30.6  | 30.6  | 31.1  | 31.5  | 33.2  | 31.5  | 33.4  | 34.9  |
| 11. Bøter, inndragninger mv.....                               | 0.1   | 0.1   | 0.1   | 0.1   | 0.1   | 0.1   | 0.1   | 0.1   |
| <b>B. Løpende utgifter i alt.....</b>                          | 100.0 | 100.0 | 100.0 | 100.0 | 100.0 | 100.0 | 100.0 | 100.0 |
| 2. Driftsutgifter.....   | 46.2  | 46.0  | 46.1  | 46.4  | 45.8  | 44.8  | 43.6  | 42.6  |
| Lønnskostnader.....  | 30.4  | 30.7  | 30.4  | 30.8  | 31.1  | 30.3  | 29.3  | 28.3  |
| Vareinnsats medregnet reparasjoner.....                        | 15.7  | 15.3  | 15.7  | 15.5  | 14.7  | 14.5  | 14.3  | 14.2  |
| 3. Renter.....   | 3.7   | 3.9   | 4.1   | 4.0   | 4.6   | 5.1   | 5.7   | 6.7   |
| 5. Utbytte på eierkapital i offentlig<br>forretningsdrift..... | 1.9   | 1.8   | 1.5   | 1.8   | 1.8   | 2.0   | 1.9   | 1.5   |
| 7. Subsidiar.....  | 13.2  | 13.1  | 14.3  | 14.6  | 15.3  | 15.9  | 16.0  | 14.8  |
| 10. Stønader til private konsumenter.....                      | 34.1  | 34.2  | 32.8  | 31.8  | 31.1  | 30.5  | 31.1  | 32.7  |
| 14. Overføringer til utlandet.....                             | 1.0   | 1.0   | 1.3   | 1.4   | 1.4   | 1.6   | 1.7   | 1.7   |

<sup>1</sup> English translation is given in annex 1.

Tabell 2.1.4 (forts.). Offentlig forvaltning. Inntekter og utgifter, etter art. Prosent. 1972 - 1985  
 General government. Income and outlay, by type. Per cent. 1972 - 1985

|  | 1980  | 1981  | 1982  | 1983  | 1984* | 1985* |
|--|-------|-------|-------|-------|-------|-------|
| A. Løpende inntekter i alt <sup>1</sup> .....                  | 100.0 | 100.0 | 100.0 | 100.0 | 100.0 | 100.0 |
| 1. Gebyrer.....  | 2.4   | 2.8   | 3.1   | 3.3   | 3.3   | 3.3   |
| 3. Renter.....   | 5.8   | 6.5   | 6.7   | 6.9   | 8.2   | 8.7   |
| 4. Aksjeutbytte.....   | 0.1   | 0.1   | 0.3   | 0.2   | 0.4   | 0.4   |
| 5. Utbytte på eierkapital i offentlig<br>forretningsdrift..... | 0.0   | 0.0   | 0.0   | 0.2   | 0.1   | 0.0   |
| 6. Indirekte skatter.....                                      | 31.1  | 31.5  | 31.5  | 32.1  | 31.2  | 32.0  |
| 8. Trygde- og pensjonspremier.....                             | 21.7  | 21.9  | 22.2  | 21.7  | 20.2  | 20.0  |
| Medlemspremie.....   | 8.2   | 8.2   | 8.4   | 8.4   | 7.8   | 8.0   |
| Arbeidsgiveravgift.....  | 13.5  | 13.7  | 13.8  | 13.3  | 12.5  | 12.1  |
| 9. Direkte skatter.....  | 38.8  | 37.1  | 36.0  | 35.3  | 35.1  | 34.4  |
| 11. Bøter, inndragninger mv.....                               | 0.1   | 0.1   | 0.2   | 0.2   | 0.2   | 0.1   |
| 13. Overføringer fra Norges Bank.....                          | -     | -     | -     | -     | 1.2   | 1.1   |
| B. Løpende utgifter i alt.....                                 | 100.0 | 100.0 | 100.0 | 100.0 | 100.0 | 100.0 |
| 2. Driftsutgifter.....   | 42.3  | 43.4  | 43.6  | 43.7  | 43.7  | 43.9  |
| Lønnskostnader.....  | 28.1  | 28.4  | 28.7  | 28.5  | 28.7  | 28.6  |
| Vareinnsats medregnet reparasjoner.....                        | 14.2  | 15.0  | 14.9  | 15.2  | 15.0  | 15.2  |
| 3. Renter.....   | 7.4   | 7.2   | 6.8   | 7.1   | 7.4   | 7.8   |
| 5. Utbytte på eierkapital i offentlig<br>forretningsdrift..... | 1.7   | 1.3   | 1.3   | 1.1   | 1.0   | 1.3   |
| 7. Subsidier.....  | 15.4  | 14.6  | 14.0  | 13.0  | 12.6  | 12.1  |
| 10. Stønader til private konsumenter.....                      | 31.5  | 31.8  | 32.3  | 33.1  | 33.4  | 33.0  |
| 13. Andre innenlandske overføringer.....                       | 0.0   | 0.0   | 0.0   | 0.0   | -     | -     |
| 14. Overføringer til utlandet.....                             | 1.7   | 1.7   | 1.9   | 2.0   | 1.9   | 1.9   |

<sup>1</sup> English translation is given in annex 1.

Tabell 2.1.5. Offentlig forvaltning. Inntekter og utgifter, etter art. Prosentvis endring fra foregående år. 1973 - 1985 General government. Income and outlay, by type. Percentage change from preceding year. 1973 - 1985

|  | 1973 | 1974   | 1975 | 1976  | 1977  | 1978  | 1979   |
|--|------|--------|------|-------|-------|-------|--------|
| <b>A. Løpende inntekter i alt<sup>1</sup>.....</b>             | 16.4 | 13.2   | 17.6 | 17.6  | 13.1  | 13.1  | 11.7   |
| 1. Gebyrer.....  | 14.1 | 10.3   | 20.7 | 18.8  | 24.9  | 13.8  | 16.1   |
| 3. Renter.....   | 16.8 | 20.9   | 20.9 | 20.9  | 22.3  | 36.2  | 16.5   |
| 4. Aksjeutbytte.....   | 9.7  | 61.8   | 10.9 | 6.6   | 12.3  | 49.3  | -25.7  |
| 5. Utbytte på eierkapital i offentlig<br>forretningsdrift..... | 0.0  | 4166.7 | 25.8 | -15.5 | -97.8 | -33.3 | 3900.0 |
| 6. Indirekte skatter.....                                      | 11.8 | 11.9   | 16.3 | 17.2  | 17.1  | 4.5   | 8.3    |
| 8. Trygde- og pensjonspremier.....                             | 23.1 | 11.0   | 16.7 | 10.1  | 13.1  | 12.2  | 7.8    |
| Medlemspremie.....   | 21.4 | 2.4    | 13.6 | 7.2   | 12.2  | 14.9  | 14.2   |
| Arbeidsgiveravgift.....  | 24.2 | 16.6   | 18.5 | 11.7  | 13.6  | 10.8  | 4.3    |
| 9. Direkte skatter.....  | 16.6 | 15.0   | 19.1 | 23.9  | 7.2   | 20.0  | 16.6   |
| 11. Bøter, inndragninger mv.....                               | 27.6 | 10.8   | 7.3  | 27.3  | 7.1   | 10.0  | 48.5   |
| <b>B. Løpende utgifter i alt.....</b>                          | 14.6 | 15.8   | 20.3 | 20.3  | 16.4  | 15.8  | 10.2   |
| 2. Driftsutgifter.....   | 14.1 | 16.1   | 21.1 | 18.7  | 13.9  | 12.7  | 7.6    |
| Lønnskostnader.....  | 15.4 | 14.7   | 22.1 | 21.1  | 13.7  | 12.0  | 6.4    |
| Vareinnsats medregnet reparasjoner.....                        | 11.6 | 18.7   | 19.0 | 14.1  | 14.4  | 14.0  | 9.8    |
| 3. Renter.....   | 20.0 | 21.5   | 18.6 | 37.5  | 28.5  | 30.0  | 29.9   |
| 5. Utbytte på eierkapital i offentlig<br>forretningsdrift..... | 6.6  | -1.0   | 40.7 | 25.1  | 28.4  | 6.4   | -11.4  |
| 7. Subsidiar.....  | 14.2 | 25.8   | 23.2 | 25.6  | 21.4  | 16.5  | 1.8    |
| 10. Stønader til private konsumenter.....                      | 15.1 | 10.9   | 16.8 | 17.5  | 14.2  | 18.0  | 16.0   |
| 14. Overføringer til utlandet.....                             | 17.2 | 48.4   | 32.0 | 22.9  | 33.6  | 21.4  | 10.2   |
| <b>C. Brutto sparing (A-B).....</b>                            | 24.5 | 2.4    | 5.1  | 3.3   | -7.1  | -8.1  | 26.0   |
| 1. Brutto realinvesteringer.....                               | 5.5  | 13.6   | 18.5 | 14.5  | 14.3  | 15.2  | -3.7   |

<sup>1</sup> English translation is given in annex 1.

Tabell 2.1.5 (forts.). Offentlig forvaltning. Inntekter og utgifter, etter art. Prosentvis endring fra foregående år. 1973 - 1985 General government. Income and outlay, by type. Percentage change from preceding year. 1973 - 1985

|  | 1980  | 1981  | 1982  | 1983    | 1984*  | 1985* |
|--|-------|-------|-------|---------|--------|-------|
| A. Løpende inntekter i alt <sup>1</sup> .....                  | 24.7  | 12.0  | 11.0  | 10.8    | 14.8   | 14.0  |
| 1. Gebyrer.....  | 6.3   | 29.7  | 23.2  | 15.7    | 14.1   | 14.2  |
| 3. Renter.....   | 22.1  | 24.9  | 15.8  | 14.1    | 36.2   | 19.8  |
| 4. Aksjeutbytte.....   | 64.2  | -11.3 | 321.2 | 3.4     | 88.9   | 7.9   |
| 5. Utbytte på eierkapital i offentlig<br>forretningsdrift..... | -95.0 | 575.0 | -88.9 | 17466.7 | -29.4  | -90.6 |
| 6. Indirekte skatter.....                                      | 19.3  | 13.6  | 10.9  | 12.9    | 11.5   | 17.0  |
| 8. Trygde- og pensjonspremier.....                             | 14.4  | 13.1  | 12.4  | 8.4     | 7.1    | 12.8  |
| Medlemspremie.....   | 16.5  | 12.1  | 13.7  | 11.2    | 5.7    | 16.9  |
| Arbeidsgiveravgift.....  | 13.2  | 13.7  | 11.6  | 6.7     | 8.0    | 10.3  |
| 9. Direkte skatter.....  | 38.6  | 7.2   | 7.5   | 8.7     | 14.2   | 11.7  |
| 11. Bøter, inndragninger mv.....                               | 74.5  | 15.8  | 146.0 | 6.0     | 6.6    | -34.7 |
| 13. Overføringer fra Norges Bank.....                          | -     | -     | -     | -       | .      | 2.6   |
| B. Løpende utgifter i alt.....                                 | 14.8  | 15.1  | 12.8  | 11.5    | 8.1    | 9.8   |
| 2. Driftsutgifter.....   | 14.1  | 18.1  | 13.3  | 11.6    | 8.2    | 10.3  |
| Lønnskostnader.....  | 13.8  | 16.4  | 14.2  | 10.6    | 9.0    | 9.5   |
| Vareinnsats medregnet reparasjoner.....                        | 14.7  | 21.6  | 11.6  | 13.7    | 6.8    | 11.9  |
| 3. Renter.....   | 26.8  | 10.9  | 7.5   | 16.4    | 12.0   | 16.4  |
| 5. Utbytte på eierkapital i offentlig<br>forretningsdrift..... | 30.4  | -13.5 | 15.0  | -7.8    | -3.4   | 45.7  |
| 7. Subsidier.....  | 19.2  | 9.2   | 8.6   | 3.3     | 5.2    | 4.8   |
| 10. Stønader til private konsumenter.....                      | 10.6  | 16.3  | 14.4  | 14.1    | 9.2    | 8.7   |
| 13. Andre innenlandske overføringer.....                       | .     | -87.5 | 0.0   | 600.0   | -100.0 | -     |
| 14. Overføringer til utlandet.....                             | 12.8  | 19.7  | 25.0  | 17.7    | 0.5    | 8.8   |
| C. Bruttosparing (A-B).....                                    | 108.0 | -2.3  | 1.0   | 6.6     | 57.6   | 32.1  |
| 1. Bruttorealinvesteringer.....                                | 10.8  | 1.2   | -0.7  | 7.7     | 3.6    | 6.6   |

<sup>1</sup> English translation is given in annex 1.



Tabell 2.2.1. Offentlig forvaltning. Inntekter og utgifter, etter institusjonell sektor og art. 1972. Mill.kr  
 General government. Income and outlay, by institutional sector and type. 1972. Million kroner

|   | Offentlig<br>forvaltning<br>i alt<br>General<br>government,<br>total | Statsforvaltningen |  |   | Central government  |       | Kommune-<br>forvalt-<br>ningen<br>Local<br>govern-<br>ment | Sektor<br>for<br>skatte-<br>innkreving<br>Sector<br>for tax<br>collection |
|---|--|--------------------|--|---|---|-------|--|---|
|   |  | I alt<br>Total     | Stats-<br>kassen<br>Central<br>govern-<br>ment,<br>fiscal<br>account | Andre<br>stats-<br>regnskap<br>Other<br>central<br>government<br>accounts | Trygde-<br>forvalt-<br>ningen<br>Social<br>security<br>accounts |       |  |   |
| A. Løpende inntekter i alt<br>Current revenue, total.....                                   | 48695  | 38187              | 23577  | 3742  | 15379   | 15977 | 1408   |   |
| 1. Gebyrer Administrative fees<br>and charges.....  | 1220   | 473                | 381  | 80  | 12  | 747   | -  |   |
| 3. Renter Interest.....   | 1867   | 1731               | 1316   | 111   | 304   | 136   | -  |   |
| 4. Aksjeutbytte Dividends.....  | 31   | 31                 | 29   | 2   | -   | -     | -  |   |
| 5. Utbytte på eierkapital i<br>offentlig forretningsdrift<br>Public enterprise surplus..... | 3  | 3                  | 3  | -   | -   | -     | -  |   |
| 6. Indirekte skatter Indirect<br>taxes.....   | 18193  | 17823              | 16887  | 915   | 21  | 238   | 132  |   |
| 8. Trygde- og pensjonspremier<br>Social security contributions.                             | 12455  | 11856              | -  | 814   | 11042   | -     | 599  |   |
| Medlemspremie Member's<br>contributions.....  | 4979   | 4577               | -  | 250   | 4327  | -     | 402  |   |
| Arbeidsgiveravgift<br>Employer's contributions....  | 7476   | 7279               | -  | 564   | 6715  | -     | 197  |   |
| 9. Direkte skatter Direct taxes   | 14897  | 4908               | 3621   | 1287  | -   | 9312  | 677  |   |
| 11. Bøter, inndragninger mv.<br>Compulsory fees, fines etc. ..                              | 29   | 29                 | 29   | -   | -   | -     | -  |   |
| 12. Overføringer innen offentlig<br>forvaltning Transfers<br>between government sectors.... | -  | 1333               | 1311   | 533   | 4000  | 5544  | -  |   |
| Statskassen Central govern-<br>ment, fiscal account.....                                    | -  | -                  | -  | 472   | 2932  | 2469  | -  |   |
| Andre statsregnskap Other<br>central government accounts.                                   | -  | -                  | 367  | -   | 36  | 1102  | -  |   |
| Trygdeforvaltningen Social<br>security accounts.....  | -  | -                  | 699  | 5   | -   | 1973  | -  |   |
| Kommuneforvaltningen Local<br>government.....   | -  | 1333               | 245  | 56  | 1032  | -     | -  |   |
| 13. Overføringer fra Norges Bank<br>Transfers from Bank of Norway.                          | -  | -                  | -  | -   | -   | -     | -  |   |

Tabell 2.2.1. (forts.). Offentlig forvaltning. Inntekter og utgifter, etter institusjonell sektor og art. 1972. Mill. kr General government. Income and outlay, by institutional sector and type. 1972. Million kroner

|  | Offentlig<br>forvaltning<br>i alt<br>General<br>government,<br>total | Statsforvaltningen |  |   | Central government  |       | Kommune-<br>forvalt-<br>ningen<br>Local<br>govern-<br>ment | Sektor<br>for<br>skatte-<br>innkreving<br>Sector<br>for tax<br>collection |
|--|--|--------------------|--|---|---|-------|--|---|
|  |  | I alt<br>Total     | Stats-<br>kassen<br>Central<br>govern-<br>ment,<br>fiscal<br>account | Andre<br>stats-<br>regnskap<br>Other<br>central<br>government<br>accounts | Trygde-<br>forvalt-<br>ningen<br>Social<br>security<br>accounts |       |  |   |
| B. Løpende utgifter i alt<br>Current expenditure, total.....   | 39706  | 33286              | 20191  | 3742  | 13864   | 13297 | -  |   |
| 2. Driftsutgifter Current<br>expenses.....   | 18332  | 8255               | 7834   | 82  | 339   | 10077 | -  |   |
| Lønnskostnader Wages and<br>salaries.....  | 12086  | 5034               | ..   | ..  | ..  | 7052  | -  |   |
| Vareinnsats medregnet repara-<br>sjoner Cost of goods and<br>services.....   | 6246   | 3221               | ..   | ..  | ..  | 3025  | -  |   |
| 3. Renter Interest.....  | 1479   | 1174               | 1159   | 15  | -   | 305   | -  |   |
| 5. Utbytte på eierkapital i<br>offentlig forretningsdrift<br>Public enterprise deficit.....  | 757  | 400                | 400  | -   | -   | 357   | -  |   |
| 7. Subsidiar Subsidiaries.....   | 5233   | 5036               | 3941   | 1095  | -   | 197   | -  |   |
| 10. Stønader til private konsumen-<br>ter Transfers to households.   | 13521  | 12493              | 600  | 1045  | 10848   | 1028  | -  |   |
| 12. Overføringer innen offentlig<br>forvaltning Transfers<br>between government sectors....  | -  | 5544               | 5873   | 1505  | 2677  | 1333  | -  |   |
| Statskassen Central govern-<br>ment, fiscal account.....   | -  | -                  | -  | 367   | 699   | 245   | -  |   |
| Andre statsregnskap Other<br>central government accounts.  | -  | -                  | 472  | -   | 5   | 56    | -  |   |
| Trygdeforvaltningen Social<br>security accounts.....   | -  | -                  | 2932   | 36  | -   | 1032  | -  |   |
| Kommuneforvaltningen Local<br>government.....  | -  | 5544               | 2469   | 1102  | 1973  | -     | -  |   |
| 13. Andre innenlandske overføringer<br>Other internal transfers.....   | -  | -                  | -  | -   | -   | -     | -  |   |
| 14. Overføringer til utlandet<br>Transfers abroad.....   | 384  | 384                | 384  | -   | -   | -     | -  |   |
| C. Bruttosparing Gross saving...   | 8989   | 4901               | 3386   | 0   | 1515  | 2680  | 1408   |   |
| 1. Bruttorealinvesteringer<br>Gross capital formation.....   | 5014   | 1684               | 1608   | 76  | -   | 3330  | -  |   |
| 2. Nettokjøp av fast eiendom<br>Net purchase of real property.   | -  | -                  | -  | -   | -   | -     | -  |   |
| 3. Nettofinansinvesteringer<br>Net financing.....  | 3975   | 3217               | 1778   | -76   | 1515  | -650  | 1408   |   |
| a. Utgiftsført (netto) kapital-<br>innskudd i statens forret-<br>ningsdrift Increase in<br>capital deposits in state<br>enterprises (net)..... | 828  | 828                | 828  | -   | -   | -     | -  |   |
| b. Overskudd før lånetransak-<br>sjoner Surplus before<br>financial transactions.....  | 3147   | 2389               | 950  | -76   | 1515  | -650  | 1408   |   |

Tabell 2.2.2. Offentlig forvaltning. Inntekter og utgifter, etter institusjonell sektor og art. 1973. Mill. kr  
 General government. Income and outlay, by institutional sector and type. 1973. Million kroner

|  | Offentlig<br>forvaltning<br>i alt<br>General<br>government,<br>total | Statsforvaltningen |  |   | Central government  |       | Kommune-<br>forvalt-<br>ningen<br>Local<br>government | Sektor<br>for<br>skatte-<br>innkrev-<br>ning<br>Sector<br>for tax<br>collection |
|--|--|--------------------|--|---|---|-------|---|---|
|  |  | I alt<br>Total     | Stats-<br>kassen<br>Central<br>govern-<br>ment,<br>fiscal<br>account | Andre<br>stats-<br>regnskap<br>Other<br>central<br>government<br>accounts | Trygde-<br>forvalt-<br>ningen<br>Social<br>security<br>accounts |       |   |   |
| A. Løpende inntekter i alt <sup>1</sup> .....                                  | 56680  | 43928              | 25937  | 4031  | 18310   | 18139 | 2379  |   |
| 1. Gebyrer.....  | 1392   | 531                | 421  | 98  | 12  | 861   | -   |   |
| 3. Renter.....   | 2181   | 2019               | 1546   | 113   | 360   | 162   | -   |   |
| 4. Aksjeutbytte.....   | 34   | 34                 | 32   | 2   | -   | -     | -   |   |
| 5. Utbytte på eierkapital i<br>offentlig forretningsdrift....                  | 3  | 3                  | 3  | -   | -   | -     | -   |   |
| 6. Indirekte skatter.....  | 20331  | 19577              | 18243  | 1306  | 28  | 251   | 503   |   |
| 8. Trygde- og pensjonspremier....  | 15330  | 14647              | -  | 894   | 13753   | -     | 683   |   |
| Medlemspremie.....   | 6044   | 5777               | -  | 267   | 5510  | -     | 267   |   |
| Arbeidsgiveravgift.....  | 9286   | 8870               | -  | 627   | 8243  | -     | 416   |   |
| 9. Direkte skatter.....  | 17372  | 5475               | 4589   | 886   | -   | 10704 | 1193  |   |
| 11. Bøter, inndragninger mv.....   | 37   | 37                 | 37   | -   | -   | -     | -   |   |
| 12. Overføringer innen offentlig<br>forvaltning.....                           | -  | 1605               | 1066   | 732   | 4157  | 6161  | -   |   |
| Statskassen.....   | -  | -                  | -  | 692   | 2796  | 2827  | -   |   |
| Andre statsregnskap.....   | -  | -                  | 299  | -   | 45  | 828   | -   |   |
| Trygdeforvaltningen.....   | -  | -                  | 513  | 5   | -   | 2506  | -   |   |
| Kommuneforvaltningen.....  | -  | 1605               | 254  | 35  | 1316  | -     | -   |   |
| B. Løpende utgifter i alt.....   | 45489  | 37708              | 22365  | 3832  | 15861   | 15543 | 4   |   |
| 2. Driftsutgifter.....   | 20925  | 9201               | 8720   | 83  | 398   | 11724 | -   |   |
| Lønnskostnader.....  | 13953  | 5652               | ..   | ..  | ..  | 8301  | -   |   |
| Vareinnsats medregnet<br>reparasjoner.....                                     | 6972   | 3549               | ..   | ..  | ..  | 3423  | -   |   |
| 3. Renter.....   | 1775   | 1373               | 1363   | 10  | -   | 402   | -   |   |
| 5. Utbytte på eierkapital i<br>offentlig forretningsdrift....                  | 807  | 447                | 447  | -   | -   | 360   | -   |   |
| 7. Subsidier.....  | 5975   | 5739               | 4274   | 1465  | -   | 232   | 4   |   |
| 10. Stønader til private<br>konsumenter.....                                   | 15557  | 14337              | 796  | 1102  | 12439   | 1220  | -   |   |
| 12. Overføringer innen offentlig<br>forvaltning.....                           | -  | 6161               | 6315   | 1172  | 3024  | 1605  | -   |   |
| Statskassen.....   | -  | -                  | -  | 299   | 513   | 254   | -   |   |
| Andre statsregnskap.....   | -  | -                  | 692  | -   | 5   | 35    | -   |   |
| Trygdeforvaltningen.....   | -  | -                  | 2796   | 45  | -   | 1316  | -   |   |
| Kommuneforvaltningen.....  | -  | 6161               | 2827   | 828   | 2506  | -     | -   |   |
| 14. Overføringer til utlandet.....   | 450  | 450                | 450  | -   | -   | -     | -   |   |
| C. Bruttosparing.....  | 11191  | 6220               | 3572   | 199   | 2449  | 2596  | 2375  |   |
| 1. Bruttorealinvesteringer.....  | 5289   | 1724               | 1639   | 85  | -   | 3565  | -   |   |
| 3. Nettofinansinvesteringer.....   | 5902   | 4496               | 1933   | 114   | 2449  | -969  | 2375  |   |
| a. Utgiftsført (netto) kapital-<br>innskudd i statens<br>forretningsdrift..... | 824  | 824                | 824  | -   | -   | -     | -   |   |
| b. Overskudd før låne-<br>transaksjoner.....                                   | 5078   | 3672               | 1109   | 114   | 2449  | -969  | 2375  |   |

<sup>1</sup> English translation is given in annex 1.

Tabell 2.2.3. Offentlig forvaltning. Inntekter og utgifter, etter institusjonell sektor og art. 1974. Mill. kr  
 General government. Income and outlay, by institutional sector and type. 1974. Million kroner

|  | Offentlig<br>forvaltning<br>i alt<br>General<br>government,<br>total | Statsforvaltningen |  | Central government  |   | Kommune-<br>forvalt-<br>ningen<br>Local<br>govern-<br>ment | Sektor<br>for<br>skatte-<br>innkreving<br>Sector<br>for tax<br>collection |
|--|--|--------------------|--|---|---|--|---|
|  |  | I alt<br>Total     | Stats-<br>kassen<br>Central<br>govern-<br>ment,<br>fiscal<br>account | Andre<br>stats-<br>regnskap<br>Other<br>central<br>government<br>accounts | Trygde-<br>forvalt-<br>ningen<br>Social<br>security<br>accounts |  |   |
| A. Løpende inntekter i alt <sup>1</sup> .....                                  | 64140  | 50308              | 29920  | 3753  | 20781   | 21372  | 1677  |
| 1. Gebyrer.....  | 1536   | 594                | 521  | 58  | 15  | 942  | -   |
| 3. Renter.....   | 2637   | 2436               | 1759   | 138   | 539   | 201  | -   |
| 4. Aksjeutbytte.....   | 55   | 55                 | 52   | 3   | -   | -  | -   |
| 5. Utbytte på eierkapital i<br>offentlig forretningsdrift....                  | 128  | 128                | 128  | -   | -   | -  | -   |
| 6. Indirekte skatter.....  | 22741  | 21555              | 20611  | 911   | 33  | 266  | 920   |
| 8. Trygde- og pensjonspremier....  | 17023  | 16747              | -  | 1141  | 15606   | -  | 276   |
| Medlemspremie.....   | 6191   | 6315               | -  | 289   | 6026  | -  | -124  |
| Arbeidsgiveravgift.....  | 10832  | 10432              | -  | 852   | 9580  | -  | 400   |
| 9. Direkte skatter.....  | 19979  | 6892               | 5961   | 931   | -   | 12606  | 481   |
| 11. Bøter, inndragninger mv.....   | 41   | 41                 | 41   | -   | -   | -  | -   |
| 12. Overføringer innen offentlig<br>forvaltning.....                           | -  | 1860               | 847  | 571   | 4588  | 7357   | -   |
| Statskassen.....   | -  | -                  | -  | 490   | 2970  | 3243   | -   |
| Andre statsregnskap.....   | -  | -                  | 87   | -   | 87  | 1050   | -   |
| Trygdeforvaltningen.....   | -  | -                  | 507  | 5   | -   | 3064   | -   |
| Kommuneforvaltningen.....  | -  | 1860               | 253  | 76  | 1531  | -  | -   |
| B. Løpende utgifter i alt.....   | 52679  | 43801              | 26603  | 3509  | 17835   | 18040  | 55  |
| 2. Driftsutgifter.....   | 24284  | 10681              | 10147  | 82  | 452   | 13603  | -   |
| Lønnskostnader.....  | 16009  | 6313               | ..   | ..  | ..  | 9696   | -   |
| Vareinnsats medregnet<br>reparasjoner.....                                     | 8275   | 4368               | ..   | ..  | ..  | 3907   | -   |
| 3. Renter.....   | 2157   | 1691               | 1680   | 11  | -   | 466  | -   |
| 5. Utbytte på eierkapital i<br>offentlig forretningsdrift....                  | 799  | 349                | 349  | -   | -   | 450  | -   |
| 7. Subsidier.....  | 7514   | 7170               | 6241   | 929   | -   | 289  | 55  |
| 10. Stønader til private<br>konsumenter.....                                   | 17257  | 15885              | 815  | 1263  | 13807   | 1372   | -   |
| 12. Overføringer innen offentlig<br>forvaltning.....                           | -  | 7357               | 6703   | 1224  | 3576  | 1860   | -   |
| Statskassen.....   | -  | -                  | -  | 87  | 507   | 253  | -   |
| Andre statsregnskap.....   | -  | -                  | 490  | -   | 5   | 76   | -   |
| Trygdeforvaltningen.....   | -  | -                  | 2970   | 87  | -   | 1531   | -   |
| Kommuneforvaltningen.....  | -  | 7357               | 3243   | 1050  | 3064  | -  | -   |
| 14. Overføringer til utlandet.....   | 668  | 668                | 668  | -   | -   | -  | -   |
| C. Brutto sparing.....   | 11461  | 6507               | 3317   | 244   | 2946  | 3332   | 1622  |
| 1. Brutto realinvesteringer.....   | 6009   | 2037               | 1940   | 97  | -   | 3972   | -   |
| 3. Nettofinansinvesteringer.....   | 5452   | 4470               | 1377   | 147   | 2946  | -640   | 1622  |
| a. Utgiftsført (netto) kapital-<br>innskudd i statens<br>forretningsdrift..... | 1061   | 1061               | 1061   | -   | -   | -  | -   |
| b. Overskudd før låne-<br>transaksjoner.....                                   | 4391   | 3409               | 316  | 147   | 2946  | -640   | 1622  |

<sup>1</sup> English translation is given in annex 1.

Tabell 2.2.4. Offentlig forvaltning. Inntekter og utgifter, etter institusjonell sektor og art. 1975. Mill.kr  
 General government. Income and outlay, by institutional sector and type. 1975. Million kroner

|  | Offentlig<br>forvaltning<br>i alt<br>General<br>government,<br>total | Statsforvaltningen |  |   | Central government  |       | Kommune-<br>forvalt-<br>ningen<br>Local<br>govern-<br>ment | Sektor<br>for<br>skatte-<br>innkreving<br>Sector<br>for tax<br>collection |
|--|--|--------------------|--|---|---|-------|--|---|
|  |  | I alt<br>Total     | Stats-<br>kassen<br>Central<br>govern-<br>ment,<br>fiscal<br>account | Andre<br>stats-<br>regnskap<br>Other<br>central<br>government<br>accounts | Trygde-<br>forvalt-<br>ningen<br>Social<br>security<br>accounts |       |  |   |
| A. Løpende inntekter i alt <sup>1</sup> .....                                  | 75416  | 57740              | 34407  | 4202  | 23896   | 24980 | 3383   |   |
| 1. Gebyrer.....  | 1854   | 647                | 567  | 63  | 17  | 1207  | -  |   |
| 3. Renter.....   | 3188   | 2945               | 2057   | 157   | 731   | 243   | -  |   |
| 4. Aksjeutbytte.....   | 61   | 61                 | 55   | 6   | -   | -     | -  |   |
| 5. Utbytte på eierkapital i<br>offentlig forretningsdrift....                  | 161  | 161                | 161  | -   | -   | -     | -  |   |
| 6. Indirekte skatter.....  | 26455  | 25158              | 24397  | 710   | 51  | 278   | 1019   |   |
| 8. Trygde- og pensjonspremier....  | 19863  | 19293              | -  | 1341  | 17952   | -     | 570  |   |
| Medlemspremie.....   | 7031   | 6968               | -  | 331   | 6637  | -     | 63   |   |
| Arbeidsgiveravgift.....  | 12832  | 12325              | -  | 1010  | 11315   | -     | 507  |   |
| 9. Direkte skatter.....  | 23790  | 7345               | 6205   | 1140  | -   | 14651 | 1794   |   |
| 11. Bøter, inndragninger mv.....   | 44   | 44                 | 44   | -   | -   | -     | -  |   |
| 12. Overføringer innen offentlig<br>forvaltning.....                           | -  | 2086               | 921  | 785   | 5145  | 8601  | -  |   |
| Statskassen.....   | -  | -                  | -  | 660   | 3381  | 3742  | -  |   |
| Andre statsregnskap.....   | -  | -                  | 103  | -   | 22  | 1058  | -  |   |
| Trygdeforvaltningen.....   | -  | -                  | 596  | 3   | -   | 3801  | -  |   |
| Kommuneforvaltningen.....  | -  | 2086               | 222  | 122   | 1742  | -     | -  |   |
| B. Løpende utgifter i alt.....   | 63375  | 51856              | 31606  | 3938  | 21077   | 21996 | 210  |   |
| 2. Driftsutgifter.....   | 29399  | 12738              | 12112  | 129   | 497   | 16661 | -  |   |
| Lønnskostnader.....  | 19550  | 7551               | ..   | ..  | ..  | 11999 | -  |   |
| Vareinnsats medregnet<br>reparasjoner.....                                     | 9849   | 5187               | ..   | ..  | ..  | 4662  | -  |   |
| 3. Renter.....   | 2558   | 1960               | 1944   | 16  | -   | 598   | -  |   |
| 5. Utbytte på eierkapital i<br>offentlig forretningsdrift....                  | 1124   | 444                | 444  | -   | -   | 680   | -  |   |
| 7. Subsidier.....  | 9258   | 8681               | 7547   | 1134  | -   | 367   | 210  |   |
| 10. Stønader til private<br>konsumenter.....                                   | 20154  | 18550              | 894  | 1476  | 16180   | 1604  | -  |   |
| 12. Overføringer innen offentlig<br>forvaltning.....                           | -  | 8601               | 7783   | 1183  | 4400  | 2086  | -  |   |
| Statskassen.....   | -  | -                  | -  | 103   | 596   | 222   | -  |   |
| Andre statsregnskap.....   | -  | -                  | 660  | -   | 3   | 122   | -  |   |
| Trygdeforvaltningen.....   | -  | -                  | 3381   | 22  | -   | 1742  | -  |   |
| Kommuneforvaltningen.....  | -  | 8601               | 3742   | 1058  | 3801  | -     | -  |   |
| 14. Overføringer til utlandet.....   | 882  | 882                | 882  | -   | -   | -     | -  |   |
| C. Brutto sparing.....   | 12041  | 5884               | 2801   | 264   | 2819  | 2984  | 3173   |   |
| 1. Brutto realinvesteringer.....   | 7121   | 2274               | 2111   | 148   | 15  | 4847  | -  |   |
| 3. Nettofinansinvesteringer.....   | 4920   | 3610               | 690  | 116   | 2804  | -1863 | 3173   |   |
| a. Utgiftsført (netto) kapital-<br>innskudd i statens<br>forretningsdrift..... | 1756   | 1756               | 1756   | -   | -   | -     | -  |   |
| b. Overskudd før låne-<br>transaksjoner.....                                   | 3164   | 1854               | -1066  | 116   | 2804  | -1863 | 3173   |   |

<sup>1</sup> English translation is given in annex 1.

Tabell 2.2.5. Offentlig forvaltning. Inntekter og utgifter, etter institusjonell sektor og art. 1976. Mill.kr  
 General government. Income and outlay, by institutional sector and type. 1976. Million kroner

|  | Offentlig<br>forvaltning<br>i alt<br>General<br>government,<br>total | Statsforvaltningen |  | Central government  |   | Kommune-<br>forvalt-<br>ningen<br>Local<br>govern-<br>ment | Sektor<br>for<br>skatte-<br>innkreving<br>Sector<br>for tax<br>collection |
|--|--|--------------------|--|---|---|--|---|
|  |  | I alt<br>Total     | Stats-<br>kassen<br>Central<br>govern-<br>ment,<br>fiscal<br>account | Andre<br>stats-<br>regnskap<br>Other<br>central<br>government<br>accounts | Trygde-<br>forvalt-<br>ningen<br>Social<br>security<br>accounts |  |   |
| A. Løpende inntekter i alt <sup>1</sup> .....                                  | 88655  | 67707              | 41565  | 4963  | 26956   | 30539  | 3456  |
| 1. Gebyrer.....  | 2202   | 710                | 627  | 63  | 20  | 1492   | -   |
| 3. Renter.....   | 3854   | 3551               | 2519   | 165   | 867   | 303  | -   |
| 4. Aksjeutbytte.....   | 65   | 65                 | 63   | 2   | -   | -  | -   |
| 5. Utbytte på eierkapital i<br>offentlig forretningsdrift....                  | 136  | 136                | 136  | -   | -   | -  | -   |
| 6. Indirekte skatter.....  | 31012  | 30144              | 29284  | 824   | 36  | 300  | 568   |
| 8. Trygde- og pensjonspremier....  | 21866  | 21747              | -  | 1492  | 20255   | -  | 119   |
| Medlemspremie.....   | 7538   | 7503               | -  | 390   | 7113  | -  | 35  |
| Arbeidsgiveravgift.....  | 14328  | 14244              | -  | 1102  | 13142   | -  | 84  |
| 9. Direkte skatter.....  | 29464  | 9017               | 8182   | 835   | -   | 17678  | 2769  |
| 11. Bøter, inndragninger mv.....   | 56   | 56                 | 56   | -   | -   | -  | -   |
| 12. Overføringer innen offentlig<br>forvaltning.....                           | -  | 2281               | 698  | 1582  | 5778  | 10766  | -   |
| Statskassen.....   | -  | -                  | -  | 1460  | 3763  | 4460   | -   |
| Andre statsregnskap.....   | -  | -                  | 65   | -   | 94  | 1532   | -   |
| Trygdeforvaltningen.....   | -  | -                  | 392  | 3   | -   | 4774   | -   |
| Kommuneforvaltningen.....  | -  | 2281               | 241  | 119   | 1921  | -  | -   |
| B. Løpende utgifter i alt.....   | 76219  | 62861              | 38756  | 5042  | 24840   | 26318  | 87  |
| 2. Driftsutgifter.....   | 34908  | 14766              | 14047  | 126   | 593   | 20142  | -   |
| Lønnskostnader.....  | 23668  | 9020               | 8542   | 23  | 455   | 14648  | -   |
| Vareinnsats medregnet<br>reparasjoner.....                                     | 11240  | 5746               | 5505   | 103   | 138   | 5494   | -   |
| 3. Renter.....   | 3518   | 2737               | 2716   | 21  | -   | 781  | -   |
| 5. Utbytte på eierkapital i<br>offentlig forretningsdrift....                  | 1406   | 585                | 585  | -   | -   | 821  | -   |
| 7. Subsidier.....  | 11624  | 11092              | 9461   | 1631  | -   | 445  | 87  |
| 10. Stønader til private<br>konsumenter.....                                   | 23679  | 21831              | 1180   | 1573  | 19078   | 1848   | -   |
| 12. Overføringer innen offentlig<br>forvaltning.....                           | -  | 10766              | 9683   | 1691  | 5169  | 2281   | -   |
| Statskassen.....   | -  | -                  | -  | 65  | 392   | 241  | -   |
| Andre statsregnskap.....   | -  | -                  | 1460   | -   | 3   | 119  | -   |
| Trygdeforvaltningen.....   | -  | -                  | 3763   | 94  | -   | 1921   | -   |
| Kommuneforvaltningen.....  | -  | 10766              | 4460   | 1532  | 4774  | -  | -   |
| 14. Overføringer til utlandet.....   | 1084   | 1084               | 1084   | -   | -   | -  | -   |
| C. Bruttosparing.....  | 12436  | 4846               | 2809   | -79   | 2116  | 4221   | 3369  |
| 1. Bruttorealinvesteringer.....  | 8154   | 2656               | 2541   | 108   | 7   | 5498   | -   |
| 3. Nettofinansinvesteringer.....   | 4282   | 2190               | 268  | -187  | 2109  | -1277  | 3369  |
| a. Utgiftsført (netto) kapital-<br>innskudd i statens<br>forretningsdrift..... | 2516   | 2516               | 2516   | -   | -   | -  | -   |
| b. Overskudd før låne-<br>transaksjoner.....                                   | 1766   | -326               | -2248  | -187  | 2109  | -1277  | 3369  |

<sup>1</sup> English translation is given in annex 1.

Tabell 2.2.6. Offentlig forvaltning. Inntekter og utgifter, etter institusjonell sektor og art. 1977. Mill.kr  
 General government. Income and outlay, by institutional sector and type. 1977. Million kroner

|  | Offentlig<br>forvaltning<br>i alt<br>General<br>government,<br>total | Statsforvaltningen<br>Central government |  |   |   | Kommune-<br>forvalt-<br>ningen<br>Local<br>government | Sektor<br>for<br>skatte-<br>innkreving<br>Sector<br>for tax<br>collection |
|--|--|--|--|---|---|---|---|
|  |  | I alt<br>Total                           | Stats-<br>kassen<br>Central<br>govern-<br>ment,<br>fiscal<br>account | Andre<br>stats-<br>regnskap<br>Other<br>central<br>government<br>accounts | Trygde-<br>forvalt-<br>ningen<br>Social<br>security<br>accounts |   |   |
| A. Løpende inntekter i alt <sup>1</sup> .....                                  | 100243   | 75595                                    | 48249  | 6252  | 28679   | 34535   | 2142  |
| 1. Gebyrer.....  | 2751   | 885                                      | 748  | 119   | 18  | 1866  | -   |
| 3. Renter.....   | 4713   | 4313                                     | 3161   | 166   | 986   | 400   | -   |
| 4. Aksjeutbytte.....   | 73   | 73                                       | 70   | 3   | -   | -   | -   |
| 5. Utbytte på eierkapital i<br>offentlig forretningsdrift....                  | 3  | 3  | 3  | -   | -   | -   | -   |
| 6. Indirekte skatter.....  | 36327  | 35175                                    | 34042  | 1071  | 62  | 329   | 823   |
| 8. Trygde- og pensjonspremier....  | 24733  | 24410                                    | -  | 1635  | 22775   | -   | 323   |
| Medlemspremie.....   | 8459   | 8568                                     | -  | 404   | 8164  | -   | -109  |
| Arbeidsgiveravgift.....  | 16274  | 15842                                    | -  | 1231  | 14611   | -   | 432   |
| 9. Direkte skatter.....  | 31583  | 10178                                    | 9427   | 751   | -   | 20409   | 996   |
| 11. Bøter, inndragninger mv.....   | 60   | 60                                       | 60   | -   | -   | -   | -   |
| 12. Overføringer innen offentlig<br>forvaltning.....                           | -  | 498                                      | 738  | 2507  | 4838  | 11531   | -   |
| Statskassen.....   | -  | -  | -  | 2433  | 4709  | 5396  | -   |
| Andre statsregnskap.....   | -  | -  | 67   | -   | 33  | 2247  | -   |
| Trygdeforvaltningen.....   | -  | -  | 340  | 3   | -   | 3888  | -   |
| Kommuneforvaltningen.....  | -  | 498                                      | 331  | 71  | 96  | -   | -   |
| B. Løpende utgifter i alt.....   | 88693  | 71931                                    | 46966  | 6087  | 26463   | 28693   | 98  |
| 2. Driftsutgifter.....   | 39760  | 16336                                    | 15541  | 144   | 651   | 23424   | -   |
| Lønnskostnader.....  | 26904  | 9871                                     | 9353   | 25  | 493   | 17033   | -   |
| Vareinnsats medregnet<br>reparasjoner.....                                     | 12856  | 6465                                     | 6188   | 119   | 158   | 6391  | -   |
| 3. Renter.....   | 4519   | 3580                                     | 3548   | 32  | -   | 939   | -   |
| 5. Utbytte på eierkapital i<br>offentlig forretningsdrift....                  | 1806   | 921                                      | 921  | -   | -   | 885   | -   |
| 7. Subsidier.....  | 14111  | 13470                                    | 11619  | 1851  | -   | 543   | 98  |
| 10. Stønader til private<br>konsumenter.....                                   | 27049  | 24645                                    | 1351   | 1713  | 21581   | 2404  | -   |
| 12. Overføringer innen offentlig<br>forvaltning.....                           | -  | 11531                                    | 12538  | 2347  | 4231  | 498   | -   |
| Statskassen.....   | -  | -  | -  | 67  | 340   | 331   | -   |
| Andre statsregnskap.....   | -  | -  | 2433   | -   | 3   | 71  | -   |
| Trygdeforvaltningen.....   | -  | -  | 4709   | 33  | -   | 96  | -   |
| Kommuneforvaltningen.....  | -  | 11531                                    | 5396   | 2247  | 3888  | -   | -   |
| 14. Overføringer til utlandet.....   | 1448   | 1448                                     | 1448   | -   | -   | -   | -   |
| C. Bruttosparing.....  | 11550  | 3664                                     | 1283   | 165   | 2216  | 5842  | 2044  |
| 1. Bruttorealinvesteringer.....  | 9322   | 3163                                     | 3004   | 156   | 3   | 6159  | -   |
| 3. Nettofinansinvesteringer.....   | 2228   | 501                                      | -1721  | 9   | 2213  | -317  | 2044  |
| a. Utgiftsført (netto) kapital-<br>innskudd i statens<br>forretningsdrift..... | 3314   | 3314                                     | 3314   | -   | -   | -   | -   |
| b. Overskudd før låne-<br>transaksjoner.....                                   | -1086  | -2813                                    | -5035  | 9   | 2213  | -317  | 2044  |

<sup>1</sup> English translation is given in annex 1.

Tabell 2.2.7. Offentlig forvaltning. Inntekter og utgifter, etter institusjonell sektor og art. 1978. Mill.kr  
 General government. Income and outlay, by institutional sector and type. 1978. Million kroner

|  | Offentlig<br>forvaltning<br>i alt<br>General<br>government,<br>total | Statsforvaltningen |  |   | Central government  |       | Kommune-<br>forvalt-<br>ningen<br>Local<br>govern-<br>ment | Sektor<br>for<br>skatte-<br>innkreving<br>Sector<br>for tax<br>collection |
|--|--|--------------------|--|---|---|-------|--|---|
|  |  | I alt<br>Total     | Stats-<br>kassen<br>Central<br>govern-<br>ment,<br>fiscal<br>account | Andre<br>stats-<br>regnskap<br>Other<br>central<br>government<br>accounts | Trygde-<br>forvalt-<br>ningen<br>Social<br>security<br>accounts |       |  |   |
| A. Løpende inntekter i alt <sup>1</sup> .....                                  | 113332   | 84569              | 54122  | 7198  | 32750   | 38206 | 4352   |   |
| 1. Gebyrer.....  | 3131   | 985                | 819  | 109   | 57  | 2146  | -  |   |
| 3. Renter.....   | 6421   | 5826               | 4547   | 169   | 1110  | 595   | -  |   |
| 4. Aksjeutbytte.....   | 109  | 109                | 85   | 24  | -   | -     | -  |   |
| 5. Utbytte på eierkapital i<br>offentlig forretningsdrift....                  | 2  | 2                  | 2  | -   | -   | -     | -  |   |
| 6. Indirekte skatter.....  | 37946  | 37772              | 36662  | 1032  | 78  | 419   | -245   |   |
| 8. Trygde- og pensjonspremier....  | 27757  | 26790              | -  | 1708  | 25082   | -     | 967  |   |
| Medlemspremie.....   | 9719   | 8920               | -  | 435   | 8485  | -     | 799  |   |
| Arbeidsgiveravgift.....  | 18038  | 17870              | -  | 1273  | 16597   | -     | 168  |   |
| 9. Direkte skatter.....  | 37900  | 12197              | 11219  | 978   | -   | 22073 | 3630   |   |
| 11. Bøter, inndragninger mv.....   | 66   | 66                 | 66   | -   | -   | -     | -  |   |
| 12. Overføringer innen offentlig<br>forvaltning.....                           | -  | 822                | 722  | 3178  | 6423  | 12973 | -  |   |
| Statskassen.....   | -  | -                  | -  | 3098  | 6042  | 6337  | -  |   |
| Andre statsregnskap.....   | -  | -                  | 93   | -   | 6   | 2529  | -  |   |
| Trygdeforvaltningen.....   | -  | -                  | 259  | 3   | -   | 4107  | -  |   |
| Kommuneforvaltningen.....  | -  | 822                | 370  | 77  | 375   | -     | -  |   |
| B. Løpende utgifter i alt.....   | 102721   | 83243              | 55271  | 6603  | 30870   | 33329 | -56  |   |
| 2. Driftsutgifter.....   | 44807  | 17957              | 17047  | 117   | 793   | 26850 | -  |   |
| Lønnskostnader.....  | 30145  | 10704              | 10131  | 24  | 549   | 19441 | -  |   |
| Vareinnsats medregnet<br>reparasjoner.....                                     | 14662  | 7253               | 6916   | 93  | 244   | 7409  | -  |   |
| 3. Renter.....   | 5873   | 4640               | 4601   | 39  | -   | 1233  | -  |   |
| 5. Utbytte på eierkapital i<br>offentlig forretningsdrift....                  | 1921   | 844                | 844  | -   | -   | 1077  | -  |   |
| 7. Subsidiar.....  | 16446  | 15822              | 13771  | 2051  | -   | 680   | -56  |   |
| 10. Stønader til private<br>konsumenter.....                                   | 31916  | 29249              | 1773   | 1768  | 25708   | 2667  | -  |   |
| 12. Overføringer innen offentlig<br>forvaltning.....                           | -  | 12973              | 15477  | 2628  | 4369  | 822   | -  |   |
| Statskassen.....   | -  | -                  | -  | 93  | 259   | 370   | -  |   |
| Andre statsregnskap.....   | -  | -                  | 3098   | -   | 3   | 77    | -  |   |
| Trygdeforvaltningen.....   | -  | -                  | 6042   | 6   | -   | 375   | -  |   |
| Kommuneforvaltningen.....  | -  | 12973              | 6337   | 2529  | 4107  | -     | -  |   |
| 14. Overføringer til utlandet.....   | 1758   | 1758               | 1758   | -   | -   | -     | -  |   |
| C. Brutto sparing.....   | 10611  | 1326               | -1149  | 595   | 1880  | 4877  | 4408   |   |
| 1. Brutto realinvesteringer.....   | 10737  | 3462               | 3355   | 101   | 6   | 7275  | -  |   |
| 3. Nettofinansinvesteringer.....   | -126   | -2136              | -4504  | 494   | 1874  | -2398 | 4408   |   |
| a. Utgiftsført (netto) kapital-<br>innskudd i statens<br>forretningsdrift..... | 3667   | 3667               | 3667   | -   | -   | -     | -  |   |
| b. Overskudd før låne-<br>transaksjoner.....                                   | -3793  | -5803              | -8171  | 494   | 1874  | -2398 | 4408   |   |

<sup>1</sup> English translation is given in annex 1.



Tabell 2.2.8. Offentlig forvaltning. Inntekter og utgifter, etter institusjonell sektor og art. 1979. Mill.kr  
General government. Income and outlay, by institutional sector and type. 1979. Million kroner

|  | Offentlig<br>forvaltning<br>i alt<br>General<br>government,<br>total | Statsforvaltningen Central government |  |   |   | Kommune-<br>forvalt-<br>ningen<br>Local<br>govern-<br>ment | Sektor<br>for<br>skatte-<br>Sector<br>innkreving<br>for tax<br>collection |
|--|--|---------------------------------------|--|---|---|--|---|
|  |  | I alt<br>Total                        | Stats-<br>kassen<br>Central<br>govern-<br>ment,<br>fiscal<br>account | Andre<br>stats-<br>regnskap<br>Other<br>central<br>government<br>accounts | Trygde-<br>forvalt-<br>ningen<br>Social<br>security<br>accounts |  |   |
| A. Løpende inntekter i alt <sup>1</sup> .....                                  | 126596   | 94818                                 | 60813  | 7598  | 36296   | 40527  | 6077  |
| 1. Gebyrer.....  | 3635   | 1199                                  | 1031   | 102   | 66  | 2436   | -   |
| 3. Renter.....   | 7481   | 6825                                  | 5332   | 212   | 1281  | 656  | -   |
| 4. Aksjeutbytte.....   | 81   | 81                                    | 80   | 1   | -   | -  | -   |
| 5. Utbytte på eierkapital i<br>offentlig forretningsdrift....                  | 80   | 80                                    | 80   | -   | -   | -  | -   |
| 6. Indirekte skatter.....  | 41106  | 40025                                 | 38841  | 1027  | 157   | 451  | 630   |
| 8. Trygde- og pensjonspremier....  | 29914  | 29577                                 | -  | 1742  | 27835   | -  | 337   |
| Medlemspremie.....   | 11103  | 10929                                 | -  | 466   | 10463   | -  | 174   |
| Arbeidsgiveravgift.....  | 18811  | 18648                                 | -  | 1276  | 17372   | -  | 163   |
| 9. Direkte skatter.....  | 44201  | 16298                                 | 14514  | 1784  | -   | 22793  | 5110  |
| 11. Bøter, inndragninger mv.....   | 98   | 98                                    | 98   | -   | -   | -  | -   |
| 12. Overføringer innen offentlig<br>forvaltning.....                           | -  | 635                                   | 837  | 2730  | 6957  | 14191  | -   |
| Statskassen.....   | -  | -                                     | -  | 2703  | 6769  | 6769   | -   |
| Andre statsregnskap.....   | -  | -                                     | 45   | -   | 6   | 2883   | -   |
| Trygdeforvaltningen.....   | -  | -                                     | 363  | 3   | -   | 4539   | -   |
| Kommuneforvaltningen.....  | -  | 635                                   | 429  | 24  | 182   | -  | -   |
| B. Løpende utgifter i alt.....   | 113228   | 92152                                 | 59161  | 6965  | 35915   | 35894  | 8   |
| 2. Driftsutgifter.....   | 48194  | 19221                                 | 18330  | 83  | 808   | 28973  | -   |
| Lønnskostnader.....  | 32088  | 11204                                 | 10568  | 44  | 592   | 20884  | -   |
| Vareinnsats medregnet<br>reparasjoner.....                                     | 16106  | 8017                                  | 7762   | 39  | 216   | 8089   | -   |
| 3. Renter.....   | 7628   | 6107                                  | 6055   | 52  | -   | 1521   | -   |
| 5. Utbytte på eierkapital i<br>offentlig forretningsdrift....                  | 1702   | 672                                   | 672  | -   | -   | 1030   | -   |
| 7. Subsidier.....  | 16743  | 15990                                 | 13903  | 2087  | -   | 745  | 8   |
| 10. Stønader til private<br>konsumenter.....                                   | 37023  | 34033                                 | 2022   | 1809  | 30202   | 2990   | -   |
| 12. Overføringer innen offentlig<br>forvaltning.....                           | -  | 14191                                 | 16241  | 2934  | 4905  | 635  | -   |
| Statskassen.....   | -  | -                                     | -  | 45  | 363   | 429  | -   |
| Andre statsregnskap.....   | -  | -                                     | 2703   | -   | 3   | 24   | -   |
| Trygdeforvaltningen.....   | -  | -                                     | 6769   | 6   | -   | 182  | -   |
| Kommuneforvaltningen.....  | -  | 14191                                 | 6769   | 2883  | 4539  | -  | -   |
| 14. Overføringer til utlandet.....   | 1938   | 1938                                  | 1938   | -   | -   | -  | -   |
| C. Bruttosparing.....  | 13368  | 2666                                  | 1652   | 633   | 381   | 4633   | 6069  |
| 1. Bruttorealinvesteringer.....  | 10343  | 3146                                  | 3064   | 75  | 7   | 7197   | -   |
| 3. Nettofinansinvesteringer.....   | 3025   | -480                                  | -1412  | 558   | 374   | -2564  | 6069  |
| a. Utgiftsført (netto) kapital-<br>innskudd i statens<br>forretningsdrift..... | 3990   | 3990                                  | 3990   | -   | -   | -  | -   |
| b. Overskudd før låne-<br>transaksjoner.....                                   | -965   | -4470                                 | -5402  | 558   | 374   | -2564  | 6069  |

<sup>1</sup> English translation is given in annex 1.

Tabell 2.2.9. Offentlig forvaltning. Inntekter og utgifter, etter institusjonell sektor og art. 1980. Mill.kr  
 General government. Income and outlay, by institutional sector and type. 1980. Million kroner

|  | Offentlig<br>forvaltning<br>i alt<br>General<br>government,<br>total | Statsforvaltningen Central government |  |   | Trygde-<br>forvalt-<br>ningen<br>Social<br>security<br>accounts | Kommune-<br>forvalt-<br>ningen<br>Local<br>govern-<br>ment | Sektor<br>for<br>skatte-<br>innkreving<br>Sector<br>for tax<br>collection |
|--|--|---------------------------------------|--|---|---|--|---|
|  |  | I alt<br>Total                        | Stats-<br>kassen<br>Central<br>govern-<br>ment,<br>fiscal<br>account | Andre<br>stats-<br>regnskap<br>Other<br>central<br>government<br>accounts |   |  |   |
| A. Løpende inntekter i alt <sup>1</sup> .....                                  | 157817   | 119964                                | 82471  | 8060  | 43203   | 46321  | 10292   |
| 1. Gebyrer.....  | 3863   | 1186                                  | 1030   | 98  | 58  | 2677   | -   |
| 3. Renter.....   | 9138   | 8472                                  | 6780   | 242   | 1450  | 666  | -   |
| 4. Aksjeutbytte.....   | 133  | 133                                   | 132  | 1   | -   | -  | -   |
| 5. Utbytte på eierkapital i<br>offentlig forretningsdrift....                  | 4  | 4                                     | 4  | -   | -   | -  | -   |
| 6. Indirekte skatter.....  | 49024  | 47432                                 | 46564  | 730   | 138   | 487  | 1105  |
| 8. Trygde- og pensjonspremier....  | 34224  | 32567                                 | -  | 1931  | 30636   | -  | 1657  |
| Medlemspremie.....   | 12933  | 12236                                 | -  | 514   | 11722   | -  | 697   |
| Arbeidsgiveravgift.....  | 21291  | 20331                                 | -  | 1417  | 18914   | -  | 960   |
| 9. Direkte skatter.....  | 61260  | 29001                                 | 26850  | 2151  | -   | 24729  | 7530  |
| 11. Bøter, inndragninger mv.....   | 171  | 171                                   | 150  | 21  | -   | -  | -   |
| 12. Overføringer innen offentlig<br>forvaltning.....                           | -  | 998                                   | 961  | 2886  | 10921   | 17762  | -   |
| Statskassen.....   | -  | -                                     | -  | 2849  | 10839   | 7707   | -   |
| Andre statsregnskap.....   | -  | -                                     | 56   | -   | -   | 3144   | -   |
| Trygdeforvaltningen.....   | -  | -                                     | 23   | 3   | -   | 6911   | -   |
| Kommuneforvaltningen.....  | -  | 998                                   | 882  | 34  | 82  | -  | -   |
| B. Løpende utgifter i alt.....   | 130008   | 106564                                | 71486  | 7391  | 41457   | 42141  | 63  |
| 2. Driftsutgifter.....   | 54991  | 21807                                 | 20814  | 101   | 892   | 33184  | -   |
| Lønnskostnader.....  | 36523  | 12423                                 | 11773  | 33  | 617   | 24100  | -   |
| Vareinnsats medregnet<br>reparasjoner .....                                    | 18468  | 9384                                  | 9041   | 68  | 275   | 9084   | -   |
| 3. Renter.....   | 9671   | 7820                                  | 7743   | 77  | -   | 1851   | -   |
| 5. Utbytte på eierkapital i<br>offentlig forretningsdrift....                  | 2220   | 1218                                  | 1218   | -   | -   | 1002   | -   |
| 7. Subsidiar.....  | 19961  | 19032                                 | 16732  | 2051  | 249   | 866  | 63  |
| 10. Stønader til private<br>konsumenter.....                                   | 40963  | 36723                                 | 1382   | 1962  | 33379   | 4240   | -   |
| 12. Overføringer innen offentlig<br>forvaltning.....                           | -  | 17762                                 | 21395  | 3200  | 6937  | 998  | -   |
| Statskassen.....   | -  | -                                     | -  | 56  | 23  | 882  | -   |
| Andre statsregnskap.....   | -  | -                                     | 2849   | -   | 3   | 34   | -   |
| Trygdeforvaltningen.....   | -  | -                                     | 10839  | -   | -   | 82   | -   |
| Kommuneforvaltningen.....  | -  | 17762                                 | 7707   | 3144  | 6911  | -  | -   |
| 13. Andre innenlandske over-<br>føringer.....                                  | 16   | 16                                    | 16   | -   | -   | -  | -   |
| 14. Overføringer til utlandet....  | 2186   | 2186                                  | 2186   | -   | -   | -  | -   |
| C. Brutto sparing.....   | 27809  | 13400                                 | 10985  | 669   | 1746  | 4180   | 10229   |
| 1. Brutto realinvesteringer.....   | 11461  | 3675                                  | 3544   | 90  | 41  | 7786   | -   |
| 2. Nettokjøp av fast eiendom....   | -11  | -11                                   | 13   | -24   | -   | -  | -   |
| 3. Nettofinansinvesteringer.....   | 16359  | 9736                                  | 7428   | 603   | 1705  | -3606  | 10229   |
| a. Utgiftsført (netto) kapital-<br>innskudd i statens<br>forretningsdrift..... | 3832   | 3832                                  | 3832   | -   | -   | -  | -   |
| b. Overskudd før låne-<br>transaksjoner.....                                   | 12527  | 5904                                  | 3596   | 603   | 1705  | -3606  | 10229   |

<sup>1</sup> English translation is given in annex 1.

Tabell 2.2.10. Offentlig forvaltning. Inntekter og utgifter, etter institusjonell sektor og art. 1981. Mill.kr  
 General government. Income and outlay, by institutional sector and type. 1981. Million kroner

|  | Offentlig<br>forvaltning<br>i alt<br>General<br>government,<br>total | Statsforvaltningen |  |   | Central government  |       | Kommune-<br>forvalt-<br>ningen<br>Local<br>govern-<br>ment | Sektor<br>for<br>skatte-<br>innkreving<br>Sector<br>for tax<br>collection |
|--|--|--------------------|--|---|---|-------|--|---|
|  |  | I alt<br>Total     | Stats-<br>kassen<br>Central<br>govern-<br>ment,<br>fiscal<br>account | Andre<br>stats-<br>regnskap<br>Other<br>central<br>government<br>accounts | Trygde-<br>forvalt-<br>ningen<br>Social<br>security<br>accounts |       |  |   |
| A. Løpende inntekter i alt <sup>1</sup> .....                                  | 176820   | 143820             | 99486  | 9388  | 51154   | 54247 | 562  |   |
| 1. Gebyrer.....  | 5010   | 1510               | 1285   | 120   | 105   | 3500  | -  |   |
| 3. Renter.....   | 11415  | 10700              | 8780   | 268   | 1652  | 715   | -  |   |
| 4. Aksjeutbytte.....   | 118  | 118                | 116  | 2   | -   | -     | -  |   |
| 5. Utbytte på eierkapital i<br>offentlig forretningsdrift....                  | 27   | 27                 | 27   | -   | -   | -     | -  |   |
| 6. Indirekte skatter.....  | 55696  | 54760              | 53533  | 1080  | 147   | 609   | 327  |   |
| 8. Trygde- og pensjonspremier....  | 38699  | 38453              | -  | 2147  | 36306   | -     | 246  |   |
| Medlemspremie.....   | 14495  | 14499              | -  | 428   | 14071   | -     | -4   |   |
| Arbeidsgiveravgift.....  | 24204  | 23954              | -  | 1719  | 22235   | -     | 250  |   |
| 9. Direkte skatter.....  | 65657  | 36868              | 34243  | 2625  | -   | 28800 | -11  |   |
| 11. Bøter, inndragninger mv.....   | 198  | 198                | 181  | 17  | -   | -     | -  |   |
| 12. Overføringer innen offentlig<br>forvaltning.....                           | -  | 1186               | 1321   | 3129  | 12944   | 20623 | -  |   |
| Statskassen.....   | -  | -                  | -  | 3096  | 12905   | 9456  | -  |   |
| Andre statsregnskap.....   | -  | -                  | 173  | -   | -   | 3757  | -  |   |
| Trygdeforvaltningen.....   | -  | -                  | 25   | 9   | -   | 7410  | -  |   |
| Kommuneforvaltningen.....  | -  | 1186               | 1123   | 24  | 39  | -     | -  |   |
| B. Løpende utgifter i alt.....   | 149660   | 122304             | 81763  | 8558  | 48191   | 49165 | -  |   |
| 2. Driftsutgifter.....   | 64968  | 26703              | 25509  | 139   | 1055  | 38265 | -  |   |
| Lønnskostnader.....  | 42505  | 14586              | 13816  | 42  | 728   | 27919 | -  |   |
| Vareinnsats medregnet<br>reparasjoner.....                                     | 22463  | 12117              | 11693  | 97  | 327   | 10346 | -  |   |
| 3. Renter.....   | 10721  | 8435               | 8335   | 100   | -   | 2286  | -  |   |
| 5. Utbytte på eierkapital i<br>offentlig forretningsdrift....                  | 1921   | 872                | 872  | -   | -   | 1049  | -  |   |
| 7. Subsidier.....  | 21795  | 19964              | 17441  | 2215  | 308   | 1831  | -  |   |
| 10. Stønader til private<br>konsumenter.....                                   | 47636  | 43088              | 1530   | 2174  | 39384   | 4548  | -  |   |
| 12. Overføringer innen offentlig<br>forvaltning.....                           | -  | 20623              | 25457  | 3930  | 7444  | 1186  | -  |   |
| Statskassen.....   | -  | -                  | -  | 173   | 25  | 1123  | -  |   |
| Andre statsregnskap.....   | -  | -                  | 3096   | -   | 9   | 24    | -  |   |
| Trygdeforvaltningen.....   | -  | -                  | 12905  | -   | -   | 39    | -  |   |
| Kommuneforvaltningen.....  | -  | 20623              | 9456   | 3757  | 7410  | -     | -  |   |
| 13. Andre innenlandske over-<br>føringer.....                                  | 2  | 2                  | 2  | -   | -   | -     | -  |   |
| 14. Overføringer til utlandet.....   | 2617   | 2617               | 2617   | -   | -   | -     | -  |   |
| C. Bruttosparing.....  | 27160  | 21516              | 17723  | 830   | 2963  | 5082  | 562  |   |
| 1. Bruttorealinvesteringer.....  | 11602  | 3815               | 3716   | 63  | 36  | 7787  | -  |   |
| 2. Nettokjøp av fast eiendom.....  | 6  | 6                  | 30   | -24   | -   | -     | -  |   |
| 3. Nettofinansinvesteringer.....   | 15552  | 17695              | 13977  | 791   | 2927  | -2705 | 562  |   |
| a. Utgiftsført (netto) kapital-<br>innskudd i statens<br>forretningsdrift..... | 4001   | 4001               | 4001   | -   | -   | -     | -  |   |
| b. Overskudd før låne-<br>transaksjoner.....                                   | 11551  | 13694              | 9976   | 791   | 2927  | -2705 | 562  |   |

<sup>1</sup> English translation is given in annex 1.

Tabell 2.2.11. Offentlig forvaltning. Inntekter og utgifter, etter institusjonell sektor og art. 1982. Mill.kr  
 General government. Income and outlay, by institutional sector and type. 1982. Million kroner

|  | Offentlig<br>forvaltning<br>i alt<br>General<br>government,<br>total | Statsforvaltningen Central government |  |   | Trygde-<br>forvalt-<br>ningen<br>Social<br>security<br>accounts | Kommune-<br>forvalt-<br>ningen<br>Local<br>govern-<br>ment | Sektor<br>for<br>skatte-<br>innkreving<br>Sector<br>for tax<br>collection |
|--|--|---------------------------------------|--|---|---|--|---|
|  |  | I alt<br>Total                        | Stats-<br>kassen<br>Central<br>govern-<br>ment,<br>fiscal<br>account | Andre<br>stats-<br>regnskap<br>Other<br>central<br>government<br>accounts |   |  |   |
| A. Løpende inntekter i alt <sup>1</sup> .....                                  | 196220   | 157560                                | 108824   | 10143   | 57689   | 61992  | 2248  |
| 1. Gebyrer.....  | 6170   | 1961                                  | 1682   | 135   | 144   | 4209   | -   |
| 3. Renter.....   | 13218  | 12329                                 | 10073  | 353   | 1903  | 889  | -   |
| 4. Aksjeutbytte.....   | 497  | 497                                   | 494  | 3   | -   | -  | -   |
| 5. Utbytte på eierkapital i<br>offentlig forretningsdrift....                  | 3  | 3                                     | 3  | -   | -   | -  | -   |
| 6. Indirekte skatter.....  | 61747  | 59725                                 | 58382  | 1161  | 182   | 771  | 1251  |
| 8. Trygde- og pensjonspremier....  | 43494  | 42787                                 | -  | 2322  | 40465   | -  | 707   |
| Medlemspremie.....   | 16476  | 16271                                 | -  | 464   | 15807   | -  | 205   |
| Arbeidsgiveravgift.....  | 27018  | 26516                                 | -  | 1858  | 24658   | -  | 502   |
| 9. Direkte skatter.....  | 70604  | 38395                                 | 35629  | 2766  | -   | 31919  | 290   |
| 11. Bøter, inndragninger mv.....   | 487  | 487                                   | 388  | 99  | -   | -  | -   |
| 12. Overføringer innen offentlig<br>forvaltning.....                           | -  | 1376                                  | 2173   | 3304  | 14995   | 24204  | -   |
| Statskassen.....   | -  | -                                     | -  | 3249  | 14845   | 10913  | -   |
| Andre statsregnskap.....   | -  | -                                     | 838  | -   | 132   | 4570   | -   |
| Trygdeforvaltningen.....   | -  | -                                     | 28   | 4   | -   | 8721   | -   |
| Kommuneforvaltningen.....  | -  | 1376                                  | 1307   | 51  | 18  | -  | -   |
| B. Løpende utgifter i alt.....   | 168790   | 138031                                | 90807  | 10943   | 55377   | 56339  | -   |
| 2. Driftsutgifter.....   | 73600  | 29680                                 | 28387  | 152   | 1141  | 43920  | -   |
| Lønnskostnader.....  | 48527  | 16461                                 | 15618  | 44  | 799   | 32066  | -   |
| Vareinnsats medregnet<br>reparasjoner.....                                     | 25073  | 13219                                 | 12769  | 108   | 342   | 11854  | -   |
| 3. Renter.....   | 11529  | 8767                                  | 8580   | 187   | -   | 2762   | -   |
| 5. Utbytte på eierkapital i<br>offentlig forretningsdrift....                  | 2210   | 1169                                  | 1169   | -   | -   | 1041   | -   |
| 7. Subsidier.....  | 23662  | 21641                                 | 18618  | 2708  | 315   | 2021   | -   |
| 10. Stønader til private<br>konsumenter.....                                   | 54516  | 49297                                 | 1773   | 2356  | 45168   | 5219   | -   |
| 12. Overføringer innen offentlig<br>forvaltning.....                           | -  | 24204                                 | 29007  | 5540  | 8753  | 1376   | -   |
| Statskassen.....   | -  | -                                     | -  | 838   | 28  | 1307   | -   |
| Andre statsregnskap.....   | -  | -                                     | 3249   | -   | 4   | 51   | -   |
| Trygdeforvaltningen.....   | -  | -                                     | 14845  | 132   | -   | 18   | -   |
| Kommuneforvaltningen.....  | -  | 24204                                 | 10913  | 4570  | 8721  | -  | -   |
| 13. Andre innenlandske over-<br>føringer.....                                  | 2  | 2                                     | 2  | -   | -   | -  | -   |
| 14. Overføringer til utlandet.....   | 3271   | 3271                                  | 3271   | -   | -   | -  | -   |
| C. Bruttosparing.....  | 27430  | 19529                                 | 18017  | -800  | 2312  | 5653   | 2248  |
| 1. Bruttorealinvesteringer.....  | 11525  | 3831                                  | 3680   | 131   | 20  | 7694   | -   |
| 2. Nettokjøp av fast eiendom.....  | -18  | -18                                   | 54   | -72   | -   | -  | -   |
| 3. Nettofinansinvesteringer.....   | 15923  | 15716                                 | 14283  | -859  | 2292  | -2041  | 2248  |
| a. Utgiftsført (netto) kapital-<br>innskudd i statens<br>forretningsdrift..... | 3074   | 3074                                  | 3074   | -   | -   | -  | -   |
| b. Overskudd før låne-<br>transaksjoner.....                                   | 12849  | 12642                                 | 11209  | -859  | 2292  | -2041  | 2248  |

<sup>1</sup> English translation is given in annex 1.

Tabell 2.2.12. Offentlig forvaltning. Inntekter og utgifter, etter institusjonell sektor og art. 1983. Mill.kr  
 General government. Income and outlay, by institutional sector and type. 1983. Million kroner

|  | Offentlig<br>forvaltning<br>i alt<br>General<br>government,<br>total | Statsforvaltningen |  |   | Central government  |       | Kommune-<br>forvalt-<br>ningen<br>Local<br>govern-<br>ment | Sektor<br>for<br>skatte-<br>innkreving<br>Sector<br>for tax<br>collection |
|--|--|--------------------|--|---|---|-------|--|---|
|  |  | I alt<br>Total     | Stats-<br>kassen<br>Central<br>govern-<br>ment,<br>fiscal<br>account | Andre<br>stats-<br>regnskap<br>Other<br>central<br>government<br>accounts | Trygde-<br>forvalt-<br>ningen<br>Social<br>security<br>accounts |       |  |   |
| A. Løpende inntekter i alt <sup>1</sup> .....                                  | 217386   | 171777             | 117039   | 12159   | 64548   | 67233 | 6350   |   |
| 1. Gebyrer.....  | 7140   | 2182               | 1964   | 120   | 98  | 4958  | -  |   |
| 3. Renter.....   | 15085  | 14127              | 11170  | 721   | 2236  | 958   | -  |   |
| 4. Aksjeutbytte.....   | 514  | 514                | 511  | 3   | -   | -     | -  |   |
| 5. Utbytte på eierkapital i<br>offentlig forretningsdrift....                  | 527  | 527                | 527  | -   | -   | -     | -  |   |
| 6. Indirekte skatter.....  | 69733  | 67230              | 65689  | 1339  | 202   | 931   | 1572   |   |
| 8. Trygde- og pensjonspremier....  | 47149  | 46556              | -  | 2570  | 43986   | -     | 593  |   |
| Medlemspremie.....   | 18317  | 18081              | -  | 512   | 17569   | -     | 236  |   |
| Arbeidsgiveravgift.....  | 28832  | 28475              | -  | 2058  | 26417   | -     | 357  |   |
| 9. Direkte skatter.....  | 76722  | 38596              | 35400  | 3196  | -   | 33941 | 4185   |   |
| 11. Bøter, inndragninger mv.....   | 516  | 516                | 289  | 227   | -   | -     | -  |   |
| 12. Overføringer innen offentlig<br>forvaltning.....                           | -  | 1529               | 1489   | 3983  | 18026   | 26445 | -  |   |
| Statskassen.....   | -  | -                  | -  | 3861  | 18003   | 12232 | -  |   |
| Andre statsregnskap.....   | -  | -                  | 64   | -   | 10  | 4673  | -  |   |
| Trygdeforvaltningen.....   | -  | -                  | 27   | 4   | -   | 9540  | -  |   |
| Kommuneforvaltningen.....  | -  | 1529               | 1398   | 118   | 13  | -     | -  |   |
| B. Løpende utgifter i alt.....   | 188133   | 153137             | 102032   | 10705   | 62369   | 62971 | -1   |   |
| 2. Driftsutgifter.....   | 82167  | 32977              | 31565  | 192   | 1220  | 49190 | -  |   |
| Lønnskostnader.....  | 53655  | 17810              | 16886  | 71  | 853   | 35845 | -  |   |
| Vareinnsats medregnet<br>reparasjoner.....                                     | 28512  | 15167              | 14679  | 121   | 367   | 13345 | -  |   |
| 3. Renter.....   | 13414  | 10237              | 9853   | 384   | -   | 3177  | -  |   |
| 5. Utbytte på eierkapital i<br>offentlig forretningsdrift....                  | 2037   | 1116               | 1116   | -   | -   | 921   | -  |   |
| 7. Subsidiar.....  | 24439  | 22231              | 19460  | 2765  | 6   | 2209  | -1   |   |
| 10. Stønader til private<br>konsumenter.....                                   | 62212  | 56267              | 2092   | 2602  | 51573   | 5945  | -  |   |
| 12. Overføringer innen offentlig<br>forvaltning.....                           | -  | 26445              | 34097  | 4747  | 9570  | 1529  | -  |   |
| Statskassen.....   | -  | -                  | -  | 64  | 27  | 1398  | -  |   |
| Andre statsregnskap.....   | -  | -                  | 3861   | -   | 3   | 118   | -  |   |
| Trygdeforvaltningen.....   | -  | -                  | 18004  | 10  | -   | 13    | -  |   |
| Kommuneforvaltningen.....  | -  | 26445              | 12232  | 4673  | 9540  | -     | -  |   |
| 13. Andre innenlandske over-<br>føringer.....                                  | 14   | 14                 | -  | 14  | -   | -     | -  |   |
| 14. Overføringer til utlandet....  | 3850   | 3850               | 3849   | 1   | -   | -     | -  |   |
| C. Bruttosparing.....  | 29253  | 18640              | 15007  | 1454  | 2179  | 4262  | 6351   |   |
| 1. Bruttoinvesteringer.....  | 12410  | 4280               | 4010   | 244   | 26  | 8130  | -  |   |
| 2. Nettokjøp av fast eiendom....   | -88  | -88                | 22   | -110  | -   | -     | -  |   |
| 3. Nettofinansinvesteringer.....   | 16931  | 14448              | 10975  | 1320  | 2153  | -3868 | 6351   |   |
| a. Utgiftsført (netto) kapital-<br>innskudd i statens<br>forretningsdrift..... | 3149   | 3149               | 3149   | -   | -   | -     | -  |   |
| b. Overskudd før låne-<br>transaksjoner.....                                   | 13782  | 11299              | 7826   | 1320  | 2153  | -3868 | 6351   |   |

<sup>1</sup> English translation is given in annex 1.

Tabell 2.2.13. Offentlig forvaltning. Inntekter og utgifter, etter institusjonell sektor og art. 1984. Mill.kr  
 General government. Income and outlay, by institutional sector and type. 1984. Million kroner

|  | Offentlig<br>forvaltning<br>i alt<br>General<br>government,<br>total | Statsforvaltningen |  |   | Central government  |       | Kommune-<br>forvalt-<br>ningen<br>Local<br>govern-<br>ment | Sektor<br>for<br>skatte-<br>innkreving<br>Sector<br>for tax<br>collection |
|--|--|--------------------|--|---|---|-------|--|---|
|  |  | I alt<br>Total     | Stats-<br>kassen<br>Central<br>govern-<br>ment,<br>fiscal<br>account | Andre<br>stats-<br>regnskap<br>Other<br>central<br>government<br>accounts | Trygde-<br>forvalt-<br>ningen<br>Social<br>security<br>accounts |       |  |   |
| A. Løpende inntekter i alt <sup>1</sup> .....                                  | 249489   | 198283             | 139433   | 12435   | 71926   | 75194 | 8621   |   |
| 1. Gebyrer.....  | 8149   | 2621               | 2396   | 96  | 129   | 5528  | -  |   |
| 3. Renter.....   | 20552  | 19372              | 16198  | 598   | 2576  | 1180  | -  |   |
| 4. Aksjeutbytte.....   | 971  | 971                | 970  | 1   | -   | -     | -  |   |
| 5. Utbytte på eierkapital i<br>offentlig forretningsdrift....                  | 372  | 372                | 372  | -   | -   | -     | -  |   |
| 6. Indirekte skatter.....  | 77757  | 74306              | 72384  | 1720  | 202   | 1062  | 2389   |   |
| 8. Trygde- og pensjonspremier....  | 50516  | 50148              | -  | 2713  | 47435   | -     | 368  |   |
| Medlemspremie.....   | 19367  | 19302              | -  | 541   | 18761   | -     | 65   |   |
| Arbeidsgiveravgift.....  | 31149  | 30846              | -  | 2172  | 28674   | -     | 303  |   |
| 9. Direkte skatter.....  | 87622  | 45384              | 42137  | 3247  | -   | 36374 | 5864   |   |
| 11. Bøter, inndragninger mv.....   | 550  | 550                | 359  | 191   | -   | -     | -  |   |
| 12. Overføringer innen offentlig<br>forvaltning.....                           | -  | 1559               | 1617   | 3869  | 21584   | 31050 | -  |   |
| Statskassen.....   | -  | -                  | -  | 3574  | 21575   | 13972 | -  |   |
| Andre statsregnskap.....   | -  | -                  | 169  | -   | 1   | 5373  | -  |   |
| Trygdeforvaltningen.....   | -  | -                  | 30   | 162   | -   | 11705 | -  |   |
| Kommuneforvaltningen.....  | -  | 1559               | 1418   | 133   | 8   | -     | -  |   |
| 13. Overføringer fra Norges Bank..   | 3000   | 3000               | 3000   | -   | -   | -     | -  |   |
| B. Løpende utgifter i alt.....   | 203391   | 166670             | 111409   | 11479   | 69293   | 69331 | -1   |   |
| 2. Driftsutgifter.....   | 88911  | 34951              | 33473  | 206   | 1272  | 53960 | -  |   |
| Lønnskostnader.....  | 58471  | 18882              | 17914  | 65  | 903   | 39589 | -  |   |
| Vareinnsats medregnet<br>reparasjoner.....                                     | 30440  | 16069              | 15559  | 141   | 369   | 14371 | -  |   |
| 3. Renter.....   | 15018  | 11219              | 11010  | 209   | -   | 3799  | -  |   |
| 5. Utbytte på eierkapital i<br>offentlig forretningsdrift....                  | 1967   | 1205               | 1205   | -   | -   | 762   | -  |   |
| 7. Subsidier.....  | 25708  | 23346              | 20565  | 2775  | 6   | 2363  | -1   |   |
| 10. Stønader til private<br>konsumenter.....                                   | 67917  | 61029              | 2169   | 2742  | 56118   | 6888  | -  |   |
| 12. Overføringer innen offentlig<br>forvaltning.....                           | -  | 31050              | 39121  | 5543  | 11897   | 1559  | -  |   |
| Statskassen.....   | -  | -                  | -  | 169   | 30  | 1418  | -  |   |
| Andre statsregnskap.....   | -  | -                  | 3574   | -   | 162   | 133   | -  |   |
| Trygdeforvaltningen.....   | -  | -                  | 21575  | 1   | -   | 8     | -  |   |
| Kommuneforvaltningen.....  | -  | 31050              | 13972  | 5373  | 11705   | -     | -  |   |
| 14. Overføringer til utlandet.....   | 3870   | 3870               | 3866   | 4   | -   | -     | -  |   |
| C. Brutto sparing.....   | 46098  | 31613              | 28024  | 956   | 2633  | 5863  | 8622   |   |
| 1. Brutto realinvesteringer.....   | 12858  | 4764               | 4311   | 380   | 73  | 8094  | -  |   |
| 2. Nettokjøp av fast eiendom.....  | -213   | -213               | 15   | -228  | -   | -     | -  |   |
| 3. Nettofinansinvesteringer.....   | 33453  | 27062              | 23698  | 804   | 2560  | -2231 | 8622   |   |
| a. Utgiftsført (netto) kapital-<br>innskudd i statens<br>forretningsdrift..... | 2464   | 2464               | 2464   | -   | -   | -     | -  |   |
| b. Overskudd før låne-<br>transaksjoner.....                                   | 30989  | 24598              | 21234  | 804   | 2560  | -2231 | 8622   |   |

<sup>1</sup> English translation is given in annex 1.

Tabell 2.2.14. Offentlig forvaltning. Inntekter og utgifter, etter institusjonell sektor og art. 1985. Mill.kr  
 General government. Income and outlay, by institutional sector and type. 1985. Million kroner

|  | Offentlig<br>forvaltning<br>i alt<br>General<br>government,<br>total | Statsforvaltningen |  |   | Central government  |       | Kommune-<br>forvalt-<br>ningen<br>Local<br>govern-<br>ment | Sektor<br>for<br>skatte-<br>innkreving<br>Sector<br>for tax<br>collection |
|--|--|--------------------|--|---|---|-------|--|---|
|  |  | I alt<br>Total     | Stats-<br>kassen<br>Central<br>govern-<br>ment,<br>fiscal<br>account | Andre<br>stats-<br>regnskap<br>Other<br>central<br>government<br>accounts | Trygde-<br>forvalt-<br>ningen<br>Social<br>security<br>accounts |       |  |   |
| A. Løpende inntekter i alt <sup>1</sup> .....                                  | 284303   | 227839             | 162777   | 14232   | 77953   | 84553 | 7894   |   |
| 1. Gebyrer.....  | 9306   | 3132               | 2916   | 94  | 122   | 6174  | -  |   |
| 3. Renter.....   | 24613  | 23305              | 19795  | 670   | 2840  | 1308  | -  |   |
| 4. Aksjeutbytte.....   | 1048   | 1048               | 1047   | 1   | -   | -     | -  |   |
| 5. Utbytte på eierkapital i<br>offentlig forretningsdrift....                  | 35   | 35                 | 35   | -   | -   | -     | -  |   |
| 6. Indirekte skatter.....  | 90954  | 89138              | 87037  | 1892  | 209   | 1220  | 596  |   |
| 8. Trygde- og pensjonspremier....  | 57000  | 56175              | -  | 2913  | 53262   | -     | 825  |   |
| Medlemspremie.....   | 22635  | 22218              | -  | 581   | 21637   | -     | 417  |   |
| Arbeidsgiveravgift.....  | 34365  | 33957              | -  | 2332  | 31625   | -     | 408  |   |
| 9. Direkte skatter.....  | 97910  | 50032              | 47011  | 3021  | -   | 41405 | 6473   |   |
| 11. Bøter, inndragninger mv.....   | 359  | 359                | 344  | 15  | -   | -     | -  |   |
| 12. Overføringer innen offentlig<br>forvaltning.....                           | -  | 1537               | 1514   | 5626  | 21520   | 34446 | -  |   |
| Statskassen.....   | -  | -                  | -  | 5409  | 21514   | 15606 | -  |   |
| Andre statsregnskap.....   | -  | -                  | 92   | -   | -   | 6050  | -  |   |
| Trygdeforvaltningen.....   | -  | -                  | 16   | 92  | -   | 12790 | -  |   |
| Kommuneforvaltningen.....  | -  | 1537               | 1406   | 125   | 6   | -     | -  |   |
| 13. Overføringer fra Norges Bank..   | 3078   | 3078               | 3078   | -   | -   | -     | -  |   |
| B. Løpende utgifter i alt.....   | 223396   | 182490             | 122172   | 12463   | 74978   | 76889 | -  |   |
| 2. Driftsutgifter.....   | 98062  | 38073              | 36447  | 229   | 1397  | 59989 | -  |   |
| Lønnskostnader.....  | 64001  | 20180              | 19133  | 73  | 974   | 43821 | -  |   |
| Vareinnsats medregnet<br>reparasjoner.....                                     | 34061  | 17893              | 17314  | 156   | 423   | 16168 | -  |   |
| 3. Renter.....   | 17479  | 13304              | 13149  | 155   | -   | 4175  | -  |   |
| 5. Utbytte på eierkapital i<br>offentlig forretningsdrift....                  | 2866   | 2116               | 2116   | -   | -   | 750   | -  |   |
| 7. Subsidier.....  | 26953  | 24352              | 21358  | 2987  | 7   | 2601  | -  |   |
| 10. Stønader til private<br>konsumenter.....                                   | 73824  | 65987              | 2365   | 2946  | 60676   | 7837  | -  |   |
| 12. Overføringer innen offentlig<br>forvaltning.....                           | -  | 34446              | 42529  | 6142  | 12898   | 1537  | -  |   |
| Statskassen.....   | -  | -                  | -  | 92  | 16  | 1406  | -  |   |
| Andre statsregnskap.....   | -  | -                  | 5409   | -   | 92  | 125   | -  |   |
| Trygdeforvaltningen.....   | -  | -                  | 21514  | -   | -   | 6     | -  |   |
| Kommuneforvaltningen.....  | -  | 34446              | 15606  | 6050  | 12790   | -     | -  |   |
| 14. Overføringer til utlandet.....   | 4212   | 4212               | 4208   | 4   | -   | -     | -  |   |
| C. Bruttosparing.....  | 60907  | 45349              | 40605  | 1769  | 2975  | 7664  | 7894   |   |
| 1. Bruttorealinvesteringer.....  | 13706  | 5184               | 4573   | 472   | 139   | 8522  | -  |   |
| 2. Nettokjøp av fast eiendom.....  | -319   | -319               | 22   | -341  | -   | -     | -  |   |
| 3. Nettofinansinvesteringer.....   | 47520  | 40484              | 36010  | 1638  | 2836  | -858  | 7894   |   |
| a. Utgiftsført (netto) kapital-<br>innskudd i statens<br>forretningsdrift..... | 10435  | 10435              | 10435  | -   | -   | -     | -  |   |
| b. Overskudd før låne-<br>transaksjoner.....                                   | 37085  | 30049              | 25575  | 1638  | 2836  | -858  | 7894   |   |

<sup>1</sup> English translation is given in annex 1.

Tabell 2.3.1. Offentlig forvaltning<sup>1</sup>. Fordringer og gjeld pr. 31. desember, etter finansobjekt. 1972 - 1978.  
Mill. kr General government<sup>1</sup>. Assets and liabilities per 31 December, by financial  
instrument. 1972 - 1978. Million kroner

|  | 1972  | 1973  | 1974  | 1975   | 1976   | 1977   | 1978   |
|--|-------|-------|-------|--------|--------|--------|--------|
| <b>FORDRINGER ETTER FINANSOBJEKT</b>   |       |       |       |        |        |        |        |
| <b>ASSETS BY FINANCIAL INSTRUMENT</b>  |       |       |       |        |        |        |        |
| 15. Sedler og skillemynt<br>coins.....   | 103   | 81    | 119   | 153    | 117    | 132    | 136    |
| 20. Bankinnskudd<br>Bank deposits.....   | 12704 | 15088 | 17156 | 18798  | 20955  | 25172  | 28247  |
| 40. Ihendehaverobligasjoner<br>Bearer bonds.....   | 5012  | 6665  | 9300  | 11412  | 12738  | 13347  | 14052  |
| 81. Aksjer<br>Shares.....  | 1311  | 1610  | 1896  | 3164   | 4649   | 5147   | 5852   |
| 50. Utlån<br>Loans.....  | 28892 | 32988 | 37193 | 42219  | 49122  | 58469  | 66458  |
| 65. Kapitalinnskudd<br>Capital participations.....   | 15492 | 16708 | 18573 | 20433  | 23530  | 27842  | 32469  |
| 70. Andre fordringer<br>Other assets..   | 9706  | 11628 | 12387 | 14469  | 17388  | 19171  | 24398  |
| 90. Fordringer i alt<br>Financial assets, total .....  | 73220 | 84768 | 96624 | 110648 | 128499 | 149280 | 171612 |
| <b>GJELD ETTER FINANSOBJEKT</b>  |       |       |       |        |        |        |        |
| <b>LIABILITIES BY FINANCIAL INSTRUMENT</b>   |       |       |       |        |        |        |        |
| 35. Statskasseveksler, markedspapirer<br>mv. Treasury bills, negotiable<br>certificates etc.....                     | 1941  | 2733  | 2229  | 499    | 3592   | 8690   | 6000   |
| 40. Ihendehaverobligasjonsgjeld<br>Bearer bonds.....   | 20943 | 23751 | 27243 | 33898  | 38333  | 45691  | 61233  |
| 81. Aksjekapital<br>Shares.....  | 143   | 120   | 130   | 122    | 124    | 125    | 125    |
| 50. Lån<br>Loans.....  | 17084 | 18930 | 22237 | 27759  | 33517  | 41747  | 53636  |
| 65. Kapitalinnskudd<br>Capital participations.....   | -     | -     | -     | -      | -      | -      | -      |
| 70. Annen gjeld<br>Other liabilities..   | 9430  | 9998  | 11005 | 11771  | 12748  | 14075  | 15639  |
| 90. Gjeld i alt<br>Liabilities, total...   | 49541 | 55532 | 62844 | 74049  | 88314  | 110328 | 136633 |
| 99. Netto fordringer (gjeld-) Net<br>financial assets (liabilities-)....   | 23679 | 29236 | 33780 | 36599  | 40185  | 38952  | 34979  |
| Netto fordringsendring etter balansen<br>Increase in net financial assets.....                                       | 3688  | 5557  | 4544  | 2819   | 3586   | -1233  | -3973  |
| Avstemningsposter<br>Reconciliation items.....   | -253  | -212  | 338   | 1279   | -14    | 2095   | 2460   |
| 1. Omvurderingsposter<br>Revaluations due to price changes and<br>unforeseen events.....                             | -127  | -295  | -250  | 573    | -360   | 871    | 1602   |
| 1.1. Kursgevinst/-tap<br>Agio/Disagio.....   | 1     | -126  | -21   | 227    | -269   | 989    | 1426   |
| 1.2. Opp-/nedskrivning av finans-<br>kapital<br>Revaluation of financial capital.....                                | -178  | -303  | -388  | 102    | -133   | -169   | -97    |
| 1.3. Annen gevinst/tap<br>Other gains and losses.....  | -14   | -4    | 170   | 82     | 44     | 63     | 281    |
| 1.4. Kursdifferanse på verdi-<br>papirer<br>Value differences of securities.....                                     | 64    | 138   | -11   | 162    | -2     | -12    | -8     |
| 2. Spesielle trekkrettigheter i IMF<br>Issues of IMF special drawing<br>rights.....                                  | -     | -     | -     | -      | -      | -      | -      |
| 3. Endring i sektoromfang<br>Changes in sector coverage.....   | -     | -     | -     | -      | -      | -      | -      |
| 4. Statistisk differanse<br>Statistical discrepancies.....   | -126  | 83    | 588   | 706    | 346    | 1224   | 858    |
| Nettofinansinvestering etter utgifts-/<br>inntektsregnskapet<br>Net financing according to outlay and income account | 3435  | 5345  | 4882  | 4098   | 3572   | 862    | -1513  |
| Offentlig forvaltning <sup>2</sup><br>General government <sup>2</sup> .....  | 3975  | 5902  | 5452  | 4920   | 4282   | 2228   | -126   |
| Kommuneforetak <sup>3</sup><br>Municipal enterprises <sup>3</sup> .....  | -540  | -557  | -570  | -822   | -710   | -1366  | -1387  |

<sup>1</sup> Medregnet kommuneforetak. <sup>2</sup> Utgifts-/inntektsregnskapet er gitt i tabell 2.2.1 - 2.2.7. <sup>3</sup> Utgifts-/inntektsregnskapet er gitt i tabell 6.5.

<sup>1</sup> Including municipal enterprises. <sup>2</sup> The outlay and income account is given in table 2.2.1 - 2.2.7. <sup>3</sup> The outlay and income account is given in table 6.5.



Tabell 2.3.2. Offentlig forvaltning. Fordringer og gjeld pr. 31. desember, etter finansobjekt.  
1979 - 1984. Mill. kr General government. Assets and liabilities per 31 December,  
by financial instruments. 1979 - 1984. Million kroner

|   | 1979 <sup>1</sup> | 1980   | 1981   | 1982   | 1983   | 1984*  |
|---|-------------------|--------|--------|--------|--------|--------|
| <b>FORDRINGER ETTER FINANSOBJEKT</b>  |                   |        |        |        |        |        |
| <b>ASSETS BY FINANCIAL INSTRUMENT</b>   |                   |        |        |        |        |        |
| 15. Sedler og skillemynt Notes and coins.....   | 106               | 122    | 147    | 176    | 159    | 185    |
| 20. Bankinnskudd Bank deposits.....   | 29975             | 29109  | 33809  | 29227  | 37571  | 62953  |
| 40. Ihendehaverobligasjoner Bearer bonds.....   | 16204             | 17977  | 19299  | 20830  | 22639  | 24943  |
| 81. Aksjer Shares.....  | 5478              | 6182   | 6667   | 7377   | 7561   | 8009   |
| 50. Utlån Loans.....  | 72078             | 86490  | 94981  | 103905 | 111775 | 122766 |
| 65. Kapitalinnskudd Capital participations.....   | 37694             | 42441  | 47024  | 51027  | 56435  | 61178  |
| 70. Andre fordringer Other assets..   | 30536             | 41419  | 40112  | 40253  | 46974  | 55612  |
| 90. Fordringer i alt Financial assets, total .....  | 192071            | 223740 | 242039 | 252795 | 283114 | 335646 |
| <b>GJELD ETTER FINANSOBJEKT</b>   |                   |        |        |        |        |        |
| <b>LIABILITIES BY FINANCIAL INSTRUMENT</b>  |                   |        |        |        |        |        |
| 35. Statskasseveksler, markedspapirer mv. Treasury bills, negotiable certificates etc.....  | 9600              | 14600  | 17172  | 13878  | 13413  | 24558  |
| 40. Ihendehaverobligasjonsgjeld Bearer bonds.....   | 64926             | 69323  | 66708  | 65504  | 71036  | 70516  |
| 81. Aksjekapital Shares.....  | 83                | 109    | 139    | 164    | 189    | 183    |
| 50. Lån Loans.....  | 52331             | 57237  | 62679  | 67442  | 66012  | 72869  |
| 65. Kapitalinnskudd Capital participations.....   | -                 | 42     | 42     | 400    | 400    | -      |
| 70. Annen gjeld Other liabilities..   | 15202             | 16838  | 17616  | 13150  | 15737  | 19323  |
| 90. Gjeld i alt Liabilities, total...   | 142142            | 158149 | 164356 | 160538 | 166787 | 187449 |
| 99. Netto fordringer (gjeld-) Net financial assets (liabilities-)....   | 49929             | 65591  | 77683  | 92257  | 116327 | 148197 |
| Netto fordringsendring etter balansen Increase in net financial assets.....   | ..                | 15662  | 12092  | 14574  | 24070  | 31870  |
| <b>Avstemningsposter Reconciliation items.....</b>  |                   |        |        |        |        |        |
| 1. Omvurderingsposter Revaluations due to price changes and unforeseen events.....  | ..                | 697    | 3460   | 1349   | -7139  | 1583   |
| 1.1. Kursgevinst/-tap Agio/Disagio.....   | ..                | 561    | 3254   | 361    | -8298  | -425   |
| 1.2. Opp-/nedskrivning av finanskapital Revaluation of financial capital.....   | ..                | 1      | 1488   | 2921   | 286    | 123    |
| 1.3. Annen gevinst/tap Other gains and losses.....  | ..                | 300    | 165    | 1141   | -1608  | -1255  |
| 1.4. Kursdifferanse på verdi-papirer Value differences of securities.....   | ..                | 333    | 1653   | -3210  | -6982  | 924    |
| 2. Spesielle trekkrettigheter i IMF Issues of IMF special drawing rights.....   | -                 | -      | -      | -      | -      | -      |
| 3. Endring i sektoromfang Changes in sector coverage.....   | ..                | -      | -      | -      | 2      | 278    |
| 4. Statistisk differanse Statistical discrepancies.....   | ..                | 136    | 206    | 988    | 1157   | 1730   |
| Nettofinansinvestering etter utgifts-/inntektsregnskapet <sup>2</sup> Net financing according to outlay and income account <sup>2</sup> | 3025              | 16359  | 15552  | 15923  | 16931  | 33453  |

<sup>1</sup> Tallene er beregnet. <sup>2</sup> Utgifts-/inntektsregnskapet er gitt i tabell 2.2.8 - 2.2.13.

<sup>1</sup> The figures are estimated. <sup>2</sup> The outlay and income account is given in table 2.2.8 - 2.2.13.

Tabell 2.4. Offentlig forvaltning. Løpende utgifter etter formål (COFOG). Absolutte tall og prosent.  
1980 - 1985 General government. Current expenditure by functions (COFOG). Numbers and per cent.  
1980 - 1985

|   | 1980   | 1981   | 1982     | 1983           | 1984*  | 1985*  |
|---|--------|--------|----------|----------------|--------|--------|
|   |        |        | Mill. kr | Million kroner |        |        |
| 01-14. Løpende utgifter i alt<br>expenditure by function, total.....  | 129946 | 149660 | 168790   | 188133         | 203391 | 223396 |
| 01. Alminnelig offentlig tjenesteyting<br>General public services.....  | 6503   | 7430   | 8851     | 10029          | 10823  | 12071  |
| 02. Forsvar Defence affairs and services...   | 8326   | 10722  | 11769    | 13193          | 13685  | 15211  |
| 03. Politi, rettsvesen mv. Public order and<br>safety affairs.....  | 2269   | 2687   | 3020     | 3301           | 3588   | 3938   |
| 04. Undervisning Education affairs and ser-<br>vices.....   | 15512  | 17557  | 20080    | 22198          | 24345  | 26483  |
| 05. Helsestell Health affairs and services.   | 17443  | 20055  | 22779    | 26068          | 28004  | 30622  |
| 06. Sosial trygd og velferd Social security<br>and welfare affairs and services.....  | 39317  | 46274  | 53275    | 60336          | 66141  | 71981  |
| 07. Boligformål mv. Housing and community<br>amenity affairs and services.....  | 3079   | 3223   | 3183     | 3038           | 2975   | 3414   |
| 08. Rekreasjon, kulturelle og religiøse for-<br>mål Recreational, cultural and reli-<br>gious affairs and services.....           | 3094   | 3575   | 4222     | 4633           | 5098   | 5518   |
| 09. Energiformål Fuel and energy affairs<br>and services.....   | 1015   | 624    | 829      | 750            | 845    | 1535   |
| 10. Jordbruk, skogbruk, fiske og fangst<br>Agriculture, forestry, fishing and hunt-<br>ing affairs and services.....              | 8084   | 9619   | 10849    | 11311          | 11785  | 12379  |
| 11. Bergverksdrift, industri og bygge- og<br>anleggsvirksomhet Mining, manufacturing<br>and construction affairs and services.... | 1238   | 2036   | 2268     | 2405           | 2460   | 2357   |
| 12. Transport, post og telekommunikasjon<br>Transportation and communication affairs<br>and services.....                         | 8033   | 9067   | 10061    | 11189          | 11853  | 12820  |
| 13. Andre næringsøkonomiske formål Other<br>economic affairs and services.....  | 6112   | 5661   | 5773     | 6118           | 6452   | 6887   |
| 14. Andre formål Other functions.....   | 9921   | 11130  | 11831    | 13564          | 15337  | 18180  |
|   |        |        | Prosent  | Per cent       |        |        |
| 01-14. Løpende utgifter i alt<br>expenditure by function, total.....  | 100.0  | 100.0  | 100.0    | 100.0          | 100.0  | 100.0  |
| 01. Alminnelig offentlig tjenesteyting<br>General public services.....  | 5.0    | 5.0    | 5.2      | 5.3            | 5.3    | 5.4    |
| 02. Forsvar Defence affairs and services...   | 6.4    | 7.2    | 7.0      | 7.0            | 6.7    | 6.8    |
| 03. Politi, rettsvesen mv. Public order and<br>safety affairs and services.....   | 1.7    | 1.8    | 1.8      | 1.8            | 1.8    | 1.8    |
| 04. Undervisning Education affairs and ser-<br>vices.....   | 11.9   | 11.7   | 11.9     | 11.8           | 12.0   | 11.9   |
| 05. Helsestell Health affairs and services.   | 13.4   | 13.4   | 13.5     | 13.9           | 13.8   | 13.7   |
| 06. Sosial trygd og velferd Social security<br>and welfare affairs and services.....  | 30.3   | 30.9   | 31.6     | 32.1           | 32.5   | 32.2   |
| 07. Boligformål mv. Housing and community<br>amenity affairs and services.....  | 2.4    | 2.2    | 1.9      | 1.6            | 1.5    | 1.5    |
| 08. Rekreasjon, kulturelle og religiøse for-<br>mål Recreational, cultural and reli-<br>gious affairs and services.....           | 2.4    | 2.4    | 2.5      | 2.5            | 2.5    | 2.5    |
| 09. Energiformål Fuel and energy affairs<br>and services.....   | 0.8    | 0.4    | 0.5      | 0.4            | 0.4    | 0.7    |
| 10. Jordbruk, skogbruk, fiske og fangst<br>Agriculture, forestry, fishing and hunt-<br>ing affairs and services.....              | 6.2    | 6.4    | 6.4      | 6.0            | 5.8    | 5.5    |
| 11. Bergverksdrift, industri og bygge- og<br>anleggsvirksomhet Mining, manufacturing<br>and construction affairs and services.... | 1.0    | 1.4    | 1.3      | 1.3            | 1.2    | 1.1    |
| 12. Transport, post og telekommunikasjon<br>Transportation and communication affairs<br>and services.....                         | 6.2    | 6.1    | 6.0      | 5.9            | 5.8    | 5.7    |
| 13. Andre næringsøkonomiske formål Other<br>economic affairs and services.....  | 4.7    | 3.8    | 3.4      | 3.3            | 3.2    | 3.1    |
| 14. Andre formål Other functions.....   | 7.6    | 7.4    | 7.0      | 7.2            | 7.5    | 8.1    |

Tabell 2.5.1. Offentlig forvaltning. Skatter og avgifter, etter art. Absolutte tall og prosent. 1972 - 1975  
 General government. Taxes and levies, by type. Numbers and per cent. 1972 - 1975

|   | 1972     | 1973    | 1974           | 1975  |
|---|----------|---------|----------------|-------|
|   | Mill. kr |         | Million kroner |       |
| 6+8+9. Brutto skatter i alt Gross taxes, total.....   | 45545    | 53033   | 59743          | 70108 |
| 6. Indirekte skatter Indirect taxes.....  | 18193    | 20331   | 22741          | 26455 |
| Mva. og avgift på investeringer fratrukket kompensert mva. på matvarer VAT and investment levy less compensated VAT on food.....                                      | 11402    | 12684   | 14030          | 16422 |
| Kompensert mva. på matvarer Compensated VAT on food.....  | -        | -       | 645            | 813   |
| Avgift på utvinning av petroleum Tax on extraction of petroleum.....  | 48       | 75      | 138            | 228   |
| Avgift på motorvogner Duty on motor vehicles.....   | 1301     | 1448    | 1609           | 1912  |
| Avgift på bensin Petrol tax.....  | 1095     | 1203    | 1252           | 1333  |
| Avgift på alkohol Excise on alcohol.....  | 1267     | 1350    | 1550           | 1879  |
| Avgift på tobakk Excise on tobacco.....   | 686      | 700     | 807            | 820   |
| Avgift på elektrisk kraft Tax on use of electric energy....   | 145      | 155     | 244            | 405   |
| Toll Customs duty.....  | 519      | 564     | 608            | 643   |
| Andre indirekte skatter Other indirect taxes.....   | 1730     | 2152    | 1858           | 2000  |
| 8. Trygde- og pensjonspremier Social security contributions....   | 12455    | 15330   | 17023          | 19863 |
| Medlemspremie Member's contributions.....   | 4979     | 6044    | 6191           | 7031  |
| Arbeidsgiveravgift Employer's contributions.....  | 7476     | 9286    | 10832          | 12832 |
| 9. Direkte skatter Direct taxes.....  | 14897    | 17372   | 19979          | 23790 |
| Ordinær skatt på inntekt og formue ikke medregnet utvinning av petroleum Ordinary taxes on income, profits and wealth without taxes on extraction of petroleum.....   | 12998    | 15896   | 18291          | 20746 |
| Ordinær skatt på inntekt og formue på utvinning av petroleum Ordinary taxes on income, profits and wealth on extraction of petroleum.....                             | -        | -       | -              | 800   |
| Særskatt på oljeinntekter Special income tax on extraction of petroleum.....  | -        | -       | -              | 335   |
| Avgift på arv og gaver Inheritance and gift taxes.....  | 94       | 110     | 151            | 146   |
| Årsavgift på motorvogner betalt av husholdninger Annual tax on motor vehicles paid by households.....   | 205      | 203     | 204            | 219   |
| Fellesskatt til skattefordelingsfondet Contributions to the Tax Equalization Fund.....  | 1339     | 819     | 949            | 1098  |
| Andre direkte skatter Other direct taxes.....   | 261      | 344     | 384            | 446   |
|   |          | Prosent | Per cent       |       |
| 6+8+9. Brutto skatter i alt Gross taxes, total.....   | 100.0    | 100.0   | 100.0          | 100.0 |
| 6. Indirekte skatter Indirect taxes.....  | 39.9     | 38.3    | 38.1           | 37.7  |
| Mva. og avgift på investeringer fratrukket kompensert mva. på matvarer VAT and investment levy less compensated VAT on food.....                                      | 25.0     | 23.9    | 23.5           | 23.4  |
| Kompensert mva. på matvarer Compensated VAT on food.....  | -        | -       | 1.1            | 1.2   |
| Avgift på utvinning av petroleum Tax on extraction of petroleum.....  | 0.1      | 0.1     | 0.2            | 0.3   |
| Avgift på motorvogner Duty on motor vehicles.....   | 2.9      | 2.7     | 2.7            | 2.7   |
| Avgift på bensin Petrol tax.....  | 2.4      | 2.3     | 2.1            | 1.9   |
| Avgift på alkohol Excise on alcohol.....  | 2.8      | 2.5     | 2.6            | 2.7   |
| Avgift på tobakk Excise on tobacco.....   | 1.5      | 1.3     | 1.4            | 1.2   |
| Avgift på elektrisk kraft Tax on use of electric energy....   | 0.3      | 0.3     | 0.4            | 0.6   |
| Toll Customs duty.....  | 1.1      | 1.1     | 1.0            | 0.9   |
| Andre indirekte skatter Other indirect taxes.....   | 3.8      | 4.1     | 3.1            | 2.9   |
| 8. Trygde- og pensjonspremier Social security contributions....   | 27.3     | 28.9    | 28.5           | 28.3  |
| Medlemspremie Member's contributions.....   | 10.9     | 11.4    | 10.4           | 10.0  |
| Arbeidsgiveravgift Employers' contributions.....  | 16.4     | 17.5    | 18.1           | 18.3  |
| 9. Direkte skatter Direct taxes.....  | 32.7     | 32.8    | 33.4           | 33.9  |
| Ordinær skatt på inntekt og formue, ikke medregnet utvinning av petroleum Ordinary taxes on income, profits and wealth, without taxes on extraction of petroleum..... | 28.5     | 30.0    | 30.6           | 29.6  |
| Ordinær skatt på inntekt og formue på utvinning av petroleum Ordinary taxes on income, profits and wealth on extraction of petroleum.....                             | -        | -       | -              | 1.1   |
| Særskatt på oljeinntekter Special income tax on extraction of petroleum.....  | -        | -       | -              | 0.5   |
| Avgift på arv og gaver Inheritance and gift taxes.....  | 0.2      | 0.2     | 0.3            | 0.2   |
| Årsavgift på motorvogner betalt av husholdninger Annual tax on motor vehicles paid by households.....   | 0.5      | 0.4     | 0.3            | 0.3   |
| Fellesskatt til skattefordelingsfondet Contributions to the Tax Equalization Fund.....  | 2.9      | 1.5     | 1.6            | 1.6   |
| Andre direkte skatter Other direct taxes.....   | 0.6      | 0.6     | 0.6            | 0.6   |

Tabell 2.5.2. Offentlig forvaltning. Skatter og avgifter, etter art. Absolutte tall og prosent. 1976 - 1979 General government. Taxes and levies, by type. Numbers and per cent. 1976 - 1979

|  | 1976  | 1977     | 1978           | 1979   |
|--|-------|----------|----------------|--------|
|  |       | Mill. kr | Million kroner |        |
| 6+8+9. Brutto skatter i alt <sup>1</sup> ..... | 82342 | 92643    | 103603         | 115221 |
| 6. Indirekte skatter.....                      | 31012 | 36327    | 37946          | 41106  |
| Mva. og avgift på investeringer                |       |          |                |        |
| fratrasket kompensert mva. på matvarer...      | 18459 | 21753    | 23091          | 24187  |
| Kompensert mva. på matvarer.....               | 1059  | 1188     | 1096           | 1352   |
| Avgift på utvinning av petroleum .....         | 838   | 745      | 1310           | 1709   |
| Avgift på motorvogner.....                     | 2765  | 3538     | 2722           | 2931   |
| Avgift på bensin.....                          | 1437  | 1607     | 1914           | 2098   |
| Avgift på alkohol.....                         | 2033  | 2334     | 2088           | 2511   |
| Avgift på tobakk.....                          | 890   | 899      | 935            | 1037   |
| Avgift på elektrisk kraft .....                | 422   | 435      | 523            | 1186   |
| Toll.....                                      | 628   | 696      | 584            | 559    |
| Andre indirekte skatter.....                   | 2481  | 3132     | 3683           | 3536   |
| 8. Trygde- og pensjonspremier.....             | 21866 | 24733    | 27757          | 29914  |
| Medlemspremie.....                             | 7538  | 8459     | 9719           | 11103  |
| Arbeidsgiveravgift.....                        | 14328 | 16274    | 18038          | 18811  |
| 9. Direkte skatter.....                        | 29464 | 31583    | 37900          | 44201  |
| Ordinær skatt på inntekt og formue, ikke       |       |          |                |        |
| medregnet utvinning av petroleum.....          | 25352 | 27174    | 31248          | 32879  |
| Ordinær skatt på inntekt og formue på          |       |          |                |        |
| utvinning av petroleum .....                   | 1649  | 1883     | 3368           | 6015   |
| Særskatt på oljeinntekter.....                 | 736   | 705      | 1379           | 2199   |
| Avgift på arv og gaver.....                    | 124   | 106      | 103            | 108    |
| Årsavgift på motorvogner betalt av             |       |          |                |        |
| husholdninger.....                             | 235   | 253      | 251            | 341    |
| Felleskatt til skattefordelingsfondet...       | 789   | 880      | 969            | 2039   |
| Andre direkte skatter.....                     | 579   | 582      | 582            | 620    |
|  |       | Prosent  | Per cent       |        |
| 6+8+9. Brutto skatter i alt.....               | 100.0 | 100.0    | 100.0          | 100.0  |
| 6. Indirekte skatter.....                      | 37.7  | 39.2     | 36.6           | 35.7   |
| Mva. og avgift på investeringer                |       |          |                |        |
| fratrasket kompensert mva. på matvarer ..      | 22.4  | 23.5     | 22.3           | 21.0   |
| Kompensert mva. på matvarer.....               | 1.3   | 1.3      | 1.1            | 1.2    |
| Avgift på utvinning av petroleum .....         | 1.0   | 0.8      | 1.3            | 1.5    |
| Avgift på motorvogner.....                     | 3.4   | 3.8      | 2.6            | 2.5    |
| Avgift på bensin.....                          | 1.7   | 1.7      | 1.8            | 1.8    |
| Avgift på alkohol.....                         | 2.5   | 2.5      | 2.0            | 2.2    |
| Avgift på tobakk.....                          | 1.1   | 1.0      | 0.9            | 0.9    |
| Avgift på elektrisk kraft .....                | 0.5   | 0.5      | 0.5            | 1.0    |
| Toll.....                                      | 0.8   | 0.8      | 0.6            | 0.5    |
| Andre indirekte skatter.....                   | 3.0   | 3.4      | 3.6            | 3.1    |
| 8. Trygde- og pensjonspremier.....             | 26.6  | 26.7     | 26.8           | 26.0   |
| Medlemspremie.....                             | 9.2   | 9.1      | 9.4            | 9.6    |
| Arbeidsgiveravgift.....                        | 17.4  | 17.6     | 17.4           | 16.3   |
| 9. Direkte skatter.....                        | 35.8  | 34.1     | 36.6           | 38.4   |
| Ordinær skatt på inntekt og formue, ikke       |       |          |                |        |
| medregnet utvinning av petroleum.....          | 30.8  | 29.3     | 30.2           | 28.5   |
| Ordinær skatt på inntekt og formue på          |       |          |                |        |
| utvinning av petroleum.....                    | 2.0   | 2.0      | 3.3            | 5.2    |
| Særskatt på oljeinntekter.....                 | 0.9   | 0.8      | 1.3            | 1.9    |
| Avgift på arv og gaver.....                    | 0.2   | 0.1      | 0.1            | 0.1    |
| Årsavgift på motorvogner betalt av             |       |          |                |        |
| husholdninger.....                             | 0.3   | 0.3      | 0.2            | 0.3    |
| Felleskatt til skattefordelingsfondet...       | 1.0   | 0.9      | 0.9            | 1.8    |
| Andre direkte skatter.....                     | 0.7   | 0.6      | 0.6            | 0.5    |

<sup>1</sup> English translation is given in table 2.5.1.

Tabell 2.5.3. Offentlig forvaltning. Skatter og avgifter, etter art. Absolutte tall og prosent. 1980 - 1985  
 General government. Taxes and levies, by type. Numbers and per cent. 1980 - 1985

|   | 1980     | 1981   | 1982           | 1983     | 1984*  | 1985*  |
|---|----------|--------|----------------|----------|--------|--------|
|   | Mill. kr |        | Million kroner |          |        |        |
| 6+8+9. Bruttoskatter i alt <sup>1</sup> .....                                     | 144508   | 160052 | 175845         | 193604   | 215895 | 245864 |
| 6. Indirekte skatter.....   | 49024    | 55696  | 61747          | 69733    | 77757  | 90954  |
| Mva. og avgift på investeringer<br>fratrukket kompensert mva. på matvarer...      | 27654    | 31770  | 34921          | 38881    | 42270  | 48229  |
| Kompensert mva. på matvarer.....  | 1442     | 604    | 693            | -        | -      | -      |
| Avgift på utvinning av petroleum.....   | 4239     | 5464   | 6172           | 8849     | 11094  | 12722  |
| Avgift på motorvogner.....  | 3457     | 4013   | 4842           | 5311     | 5605   | 8817   |
| Avgift på bensin.....   | 2327     | 2688   | 2654           | 3053     | 3451   | 4065   |
| Avgift på alkohol.....  | 2749     | 3403   | 3400           | 3274     | 3555   | 4063   |
| Avgift på tobakk.....   | 1060     | 1324   | 1655           | 2044     | 2035   | 2203   |
| Avgift på elektrisk kraft.....  | 1515     | 1469   | 1554           | 1662     | 2144   | 2483   |
| Toll.....   | 690      | 736    | 789            | 801      | 851    | 964    |
| Andre indirekte skatter.....  | 3891     | 4225   | 5067           | 5858     | 6752   | 7408   |
| 8. Trygde- og pensjonspremier.....  | 34224    | 38699  | 43494          | 47149    | 50516  | 57000  |
| Medlemspremie.....  | 12933    | 14495  | 16476          | 18317    | 19367  | 22635  |
| Arbeidsgiveravgift.....   | 21291    | 24204  | 27018          | 28832    | 31149  | 34365  |
| 9. Direkte skatter.....   | 61260    | 65657  | 70604          | 76722    | 87622  | 97910  |
| Ordinær skatt på inntekt og formue, ikke<br>medregnet utvinning av petroleum..... | 38379    | 40599  | 42892          | 44674    | 49633  | 53156  |
| Ordinær skatt på inntekt og formue på<br>utvinning av petroleum.....              | 11930    | 12770  | 14124          | 16379    | 19904  | 24000  |
| Særskatt på oljeinntekter.....  | 7319     | 8055   | 8952           | 10495    | 12467  | 15300  |
| Avgift på arv og gaver.....   | 122      | 151    | 161            | 195      | 177    | 226    |
| Årsavgift på motorvogner betalt av<br>husholdninger.....                          | 458      | 710    | 745            | 907      | 956    | 1088   |
| Felleskatt til skattefordelingsfondet...  | 2380     | 2659   | 2898           | 3173     | 3409   | 2947   |
| Andre direkte skatter.....  | 672      | 713    | 832            | 899      | 1076   | 1193   |
|   |          |        | Prosent        | Per cent |        |        |
| 6+8+9. Bruttoskatter i alt.....   | 100.0    | 100.0  | 100.0          | 100.0    | 100.0  | 100.0  |
| 6. Indirekte skatter.....   | 33.9     | 34.8   | 35.1           | 36.0     | 36.0   | 37.0   |
| Mva. og avgift på investeringer<br>fratrukket kompensert mva. på matvarer...      | 19.1     | 19.8   | 19.9           | 20.1     | 19.6   | 19.6   |
| Kompensert merverdiavgift på matvarer....   | 1.0      | 0.4    | 0.4            | -        | -      | -      |
| Avgift på utvinning av petroleum.....   | 2.9      | 3.4    | 3.5            | 4.6      | 5.1    | 5.2    |
| Avgift på motorvogner.....  | 2.4      | 2.5    | 2.8            | 2.7      | 2.6    | 3.6    |
| Avgift på bensin.....   | 1.6      | 1.7    | 1.5            | 1.6      | 1.6    | 1.7    |
| Avgift på alkohol.....  | 1.9      | 2.1    | 1.9            | 1.7      | 1.6    | 1.7    |
| Avgift på tobakk.....   | 0.7      | 0.8    | 0.9            | 1.1      | 0.9    | 0.9    |
| Avgift på elektrisk kraft.....  | 1.0      | 0.9    | 0.9            | 0.9      | 1.0    | 1.0    |
| Toll.....   | 0.5      | 0.5    | 0.4            | 0.4      | 0.4    | 0.4    |
| Andre indirekte skatter.....  | 2.7      | 2.6    | 2.9            | 3.0      | 3.1    | 3.0    |
| 8. Trygde- og pensjonspremier.....  | 23.7     | 24.2   | 24.7           | 24.4     | 23.4   | 23.2   |
| Medlemspremie.....  | 8.9      | 9.1    | 9.4            | 9.5      | 9.0    | 9.2    |
| Arbeidsgiveravgift.....   | 14.7     | 15.1   | 15.4           | 14.9     | 14.4   | 14.0   |
| 9. Direkte skatter.....   | 42.4     | 41.0   | 40.2           | 39.6     | 40.6   | 39.8   |
| Ordinær skatt på inntekt og formue, ikke<br>medregnet utvinning av petroleum..... | 26.6     | 25.4   | 24.4           | 23.1     | 23.0   | 21.6   |
| Ordinær skatt på inntekt og formue på<br>utvinning av petroleum.....              | 8.3      | 8.0    | 8.0            | 8.5      | 9.2    | 9.8    |
| Særskatt på oljeinntekter.....  | 5.1      | 5.0    | 5.1            | 5.4      | 5.8    | 6.2    |
| Avgift på arv og gaver.....   | 0.1      | 0.1    | 0.1            | 0.1      | 0.1    | 0.1    |
| Årsavgift på motorvogner betalt av<br>husholdninger.....                          | 0.3      | 0.4    | 0.4            | 0.5      | 0.4    | 0.4    |
| Felleskatt til skattefordelingsfondet...  | 1.6      | 1.7    | 1.6            | 1.6      | 1.6    | 1.2    |
| Andre direkte skatter.....  | 0.5      | 0.4    | 0.5            | 0.5      | 0.5    | 0.5    |

<sup>1</sup> English translation is given in table 2.5.1.

Tabell 2.6. Offentlig forvaltning. Stønader til private konsumenter, etter art. Absolutte tall og prosent.  
 1972 - 1985 General government. Transfers to private households, by type. Numbers and per cent.  
 1972 - 1985

|                                      | 1972  | 1973  | 1974     | 1975  | 1976           | 1977  | 1978  |
|--------------------------------------|-------|-------|----------|-------|----------------|-------|-------|
|                                      |       |       | Mill. kr |       | Million kroner |       |       |
| 10. Stønader til private konsumenter |       |       |          |       |                |       |       |
| Transfers to households.....         | 13521 | 15557 | 17257    | 20154 | 23679          | 27049 | 31916 |
| Pensjonsstønader Pensions.....       | 7612  | 8922  | 10252    | 11932 | 14053          | 16398 | 18770 |
| Helsestønader Health                 |       |       |          |       |                |       |       |
| benefits.....                        | 2073  | 2292  | 2542     | 3128  | 3571           | 4167  | 4714  |
| Sykepenger mv. Sickness              |       |       |          |       |                |       |       |
| allowances.....                      | 820   | 814   | 885      | 1090  | 1243           | 1384  | 2520  |
| Barnetrygd Family                    |       |       |          |       |                |       |       |
| allowances.....                      | 1243  | 1332  | 1352     | 1383  | 1581           | 1608  | 1585  |
| Dagpenger Unemployment               |       |       |          |       |                |       |       |
| benefits.....                        | 116   | 106   | 71       | 171   | 297            | 247   | 378   |
| Andre stønader                       |       |       |          |       |                |       |       |
| Other benefits.....                  | 1657  | 2091  | 2155     | 2450  | 2934           | 3245  | 3949  |
|                                      |       |       | Prosent  |       | Per cent       |       |       |
| 10. Stønader til private konsumenter |       |       |          |       |                |       |       |
| Transfers to households.....         | 100.0 | 100.0 | 100.0    | 100.0 | 100.0          | 100.0 | 100.0 |
| Pensjonsstønader Pensions.....       | 56.3  | 57.4  | 59.4     | 59.2  | 59.3           | 60.6  | 58.8  |
| Helsestønader Health                 |       |       |          |       |                |       |       |
| benefits.....                        | 15.3  | 14.7  | 14.7     | 15.5  | 15.1           | 15.4  | 14.8  |
| Sykepenger mv. Sickness              |       |       |          |       |                |       |       |
| allowances.....                      | 6.1   | 5.2   | 5.1      | 5.4   | 5.2            | 5.1   | 7.9   |
| Barnetrygd Family                    |       |       |          |       |                |       |       |
| allowances.....                      | 9.2   | 8.6   | 7.8      | 6.9   | 6.7            | 5.9   | 5.0   |
| Dagpenger Unemployment               |       |       |          |       |                |       |       |
| benefits.....                        | 0.9   | 0.7   | 0.4      | 0.8   | 1.3            | 0.9   | 1.2   |
| Andre stønader                       |       |       |          |       |                |       |       |
| Other benefits.....                  | 12.3  | 13.4  | 12.5     | 12.2  | 12.4           | 12.0  | 12.4  |
|                                      |       |       |          |       |                |       |       |
|                                      | 1979  | 1980  | 1981     | 1982  | 1983           | 1984* | 1985* |
|                                      |       |       | Mill. kr |       | Million kroner |       |       |
| 10. Stønader til private konsumenter |       |       |          |       |                |       |       |
| Transfers to households.....         | 37023 | 40963 | 47636    | 54516 | 62212          | 67917 | 73824 |
| Pensjonsstønader Pensions.....       | 20201 | 22657 | 26348    | 29859 | 33364          | 36786 | 40756 |
| Helsestønader Health                 |       |       |          |       |                |       |       |
| benefits.....                        | 5477  | 5364  | 6043     | 6717  | 7605           | 7816  | 8302  |
| Sykepenger mv. Sickness              |       |       |          |       |                |       |       |
| allowances.....                      | 4628  | 5043  | 5738     | 6200  | 6766           | 7475  | 8231  |
| Barnetrygd Family                    |       |       |          |       |                |       |       |
| allowances.....                      | 1666  | 2819  | 3390     | 3924  | 4353           | 4652  | 4972  |
| Dagpenger Unemployment               |       |       |          |       |                |       |       |
| benefits.....                        | 528   | 646   | 922      | 1461  | 2711           | 2962  | 2553  |
| Andre stønader                       |       |       |          |       |                |       |       |
| Other benefits.....                  | 4523  | 4434  | 5195     | 6355  | 7413           | 8226  | 9010  |
|                                      |       |       | Prosent  |       | Per cent       |       |       |
| 10. Stønader til private konsumenter |       |       |          |       |                |       |       |
| Transfers to households.....         | 100.0 | 100.0 | 100.0    | 100.0 | 100.0          | 100.0 | 100.0 |
| Pensjonsstønader Pensions.....       | 54.6  | 55.3  | 55.3     | 54.8  | 53.6           | 54.2  | 55.2  |
| Helsestønader Health                 |       |       |          |       |                |       |       |
| benefits.....                        | 14.8  | 13.1  | 12.7     | 12.3  | 12.2           | 11.5  | 11.2  |
| Sykepenger mv. Sickness              |       |       |          |       |                |       |       |
| allowances.....                      | 12.5  | 12.3  | 12.0     | 11.4  | 10.9           | 11.0  | 11.1  |
| Barnetrygd Family                    |       |       |          |       |                |       |       |
| allowances.....                      | 4.5   | 6.9   | 7.1      | 7.2   | 7.0            | 6.8   | 6.7   |
| Dagpenger Unemployment               |       |       |          |       |                |       |       |
| benefits.....                        | 1.4   | 1.6   | 1.9      | 2.7   | 4.4            | 4.4   | 3.5   |
| Andre stønader                       |       |       |          |       |                |       |       |
| Other benefits.....                  | 12.2  | 10.8  | 10.9     | 11.7  | 11.9           | 12.1  | 12.2  |

Tabell 2.7.1. Offentlig forvaltning. Bruttoskatter, overføringer til private og nettoskatter. Absolutte tall og prosent av bruttonasjonalproduktet (BNP). 1972 - 1979 General government. Gross taxes, transfers to private and net taxes. Numbers and per cent of Gross Domestic Product (GDP). 1972 - 1979

|   | 1972   | 1973  | 1974  | 1975  | 1976           | 1977            | 1978   | 1979   |
|---|--|-------|-------|-------|----------------|-----------------|--------|--------|
|   |  |       |       |       | Mill. kr       | Million kroner  |        |        |
| 6+8+9 Bruttoskatter i alt<br>taxes, total.....  | 45545  | 53033 | 59743 | 70108 | 82342          | 92643           | 103603 | 115221 |
| Indirekte og direkte skatter på<br>petroleumsvirksomhet<br>Indirect and direct taxes on extraction of<br>petroleum..... | 48   | 75    | 138   | 1363  | 3223           | 3333            | 6057   | 9923   |
| Bruttoskatter uten skatter på<br>petroleumsvirksomhet<br>Gross taxes without taxes on extraction of<br>petroleum.....   | 45497  | 52958 | 59605 | 68745 | 79119          | 89310           | 97546  | 105298 |
| 7+10+13 Overføringer til private i alt<br>Transfers to private, total...  | 18754  | 21532 | 24771 | 29412 | 35303          | 41160           | 48362  | 53766  |
| 7. Subsidier Subsidies.....   | 5233   | 5975  | 7514  | 9258  | 11624          | 14111           | 16446  | 16743  |
| 10. Stønader til private konsumenter<br>Transfers to households.....  | 13521  | 15557 | 17257 | 20154 | 23679          | 27049           | 31916  | 37023  |
| 13. Andre innenlandske overføringer<br>Other internal transfers.....  | -  | -     | -     | -     | -              | -               | -      | -      |
| Nettoskatter i alt Net taxes, total   | 26791  | 31501 | 34972 | 40696 | 47039          | 51483           | 55241  | 61455  |
|   |  |       |       |       | Prosent av BNP | Per cent of GDP |        |        |
| 6+8+9 Bruttoskatter i alt<br>taxes, total.....  | 46.3   | 47.4  | 46.1  | 47.1  | 48.2           | 48.4            | 48.6   | 48.3   |
| Indirekte og direkte skatter på<br>petroleumsvirksomhet<br>Indirect and direct taxes on extraction of<br>petroleum..... | 0.0  | 0.1   | 0.1   | 0.9   | 1.9            | 1.7             | 2.8    | 4.2    |
| Bruttoskatter uten skatter på<br>petroleumsvirksomhet<br>Gross taxes without taxes on extraction of<br>petroleum.....   | 46.2   | 47.3  | 45.9  | 46.2  | 46.3           | 46.6            | 45.8   | 44.1   |
| 7+10+13 Overføringer til private i alt<br>Transfers to private, total...  | 19.1   | 19.3  | 19.1  | 19.8  | 20.7           | 21.5            | 22.7   | 22.5   |
| 7. Subsidier Subsidies.....   | 5.3  | 5.3   | 5.8   | 6.2   | 6.8            | 7.4             | 7.7    | 7.0    |
| 10. Stønader til private konsumenter<br>Transfers to households.....  | 13.7   | 13.9  | 13.3  | 13.6  | 13.9           | 14.1            | 15.0   | 15.5   |
| 13. Andre innenlandske overføringer<br>Other internal transfers.....  | -  | -     | -     | -     | -              | -               | -      | -      |
| Nettoskatter i alt Net taxes, total   | 27.2   | 28.2  | 27.0  | 27.4  | 27.6           | 26.9            | 25.9   | 25.7   |
|   | Prosent av BNP utenom oljevirksomhet og sjøfart<br>Per cent of GDP minus oil activity and shipping |       |       |       |                |                 |        |        |
| Bruttoskatter uten skatter på<br>petroleumsvirksomhet<br>Gross taxes without taxes on extraction of<br>petroleum.....   | 50.4   | 51.9  | 50.5  | 50.6  | 50.9           | 51.1            | 51.5   | 51.3   |
| Overføringer til private i alt<br>Transfers to private, total.....  | 20.8   | 21.1  | 21.0  | 21.6  | 22.7           | 23.6            | 25.5   | 26.2   |

Tabell 2.7.2. Offentlig forvaltning. Bruttoskatter, overføringer til private og nettoskatter. Absolutte tall og prosent av bruttonasjonalproduktet (BNP). 1980 - 1985 General government. Gross taxes, transfers to private and net taxes. Numbers and per cent of Gross Domestic Product (GDP). 1980 - 1985

|  | 1980   | 1981   | 1982            | 1983   | 1984*  | 1985*  |
|--|--|--------|-----------------|--------|--------|--------|
|  | Mill. kr   |        | Million kronerw |        |        |        |
| 6+8+9 Bruttoskatter i alt Gross taxes, total.....  | 144508   | 160052 | 175845          | 193604 | 215895 | 245846 |
| Indirekte og direkte skatter på petroleumsvirksomhet Indirect and direct taxes on extraction of petroleum..... | 23488  | 26289  | 29248           | 35723  | 43465  | 52022  |
| Bruttoskatter uten skatter på petroleumsvirksomhet Gross taxes without taxes on extraction of petroleum.....   | 121020   | 133763 | 146597          | 157881 | 172430 | 193824 |
| 7+10+13 Overføringer til private i alt Transfers to private, total...  | 60940  | 69433  | 78180           | 86665  | 93625  | 100777 |
| 7. Subsidier Subsidies.....  | 19961  | 21795  | 23662           | 24439  | 25708  | 26953  |
| 10. Stønader til private konsumenter Transfers to households.....  | 40963  | 47636  | 54516           | 62212  | 67917  | 73824  |
| 13. Andre innenlandske overføringer Other internal transfers.....  | 16   | 2      | 2               | 14     | -      | -      |
| Nettoskatter i alt Net taxes, total.   | 83568  | 90619  | 97665           | 106939 | 122270 | 145069 |
|  | Prosent av BNP   |        | Per cent of GDP |        |        |        |
| 6+8+9 Bruttoskatter i alt Gross taxes, total.....  | 50.7   | 48.8   | 48.5            | 48.1   | 47.7   | 49.4   |
| Indirekte og direkte skatter på petroleumsvirksomhet Indirect and direct taxes on extraction of petroleum..... | 8.2  | 8.0    | 8.1             | 8.9    | 9.6    | 10.4   |
| Bruttoskatter uten skatter på petroleumsvirksomhet Gross taxes without taxes on extraction of petroleum.....   | 42.5   | 40.8   | 40.5            | 39.3   | 38.1   | 38.9   |
| 7+10+13 Overføringer til private i alt Transfers to private, total...  | 21.4   | 21.2   | 21.6            | 21.5   | 20.7   | 20.2   |
| 7. Subsidier Subsidies.....  | 7.0  | 6.7    | 6.5             | 6.1    | 5.7    | 5.4    |
| 10. Stønader til private konsumenter Transfers to households.....  | 14.4   | 14.5   | 15.0            | 15.5   | 15.0   | 14.8   |
| 13. Andre innenlandske overføringer Other internal transfers.....  | 0.0  | 0.0    | 0.0             | -      | -      | -      |
| Nettoskatter i alt Net taxes.....  | 29.3   | 27.7   | 27.0            | 26.6   | 27.0   | 29.1   |
|  | Prosent av BNP utenom oljevirksomhet og sjøfart<br>Per cent of GDP minus oil activity and shipping |        |                 |        |        |        |
| Bruttoskatter uten skatter på petroleumsvirksomhet Gross taxes without taxes on extraction of petroleum.....   | 53.0   | 51.7   | 50.8            | 49.8   | 49.2   | 50.0   |
| Overføringer til private i alt Transfers to private, total.....  | 26.7   | 26.8   | 27.1            | 27.3   | 26.7   | 26.0   |



Tabell 3.1.1. Statsforvaltningen. Inntekter og utgifter, etter art. 1972 - 1975. Mill. kr  
 Central government. Income and outlay, by type. 1972 - 1975. Million kroner

|  | 1972         | 1973         | 1974         | 1975         |
|--|--------------|--------------|--------------|--------------|
| A. Løpende inntekter i alt <sup>1</sup> .....                                  | 38187        | 43928        | 50308        | 57740        |
| 1. Gebyrer.....  | 473          | 531          | 594          | 647          |
| 3. Renter.....   | 1731         | 2019         | 2436         | 2945         |
| 4. Aksjeutbytte.....   | 31           | 34           | 55           | 61           |
| 5. Utbytte på eierkapital i offentlig<br>forretningsdrift.....                 | 3            | 3            | 128          | 161          |
| 6. Indirekte skatter.....  | 17823        | 19577        | 21555        | 25158        |
| Mva. og avgift på investeringer.....   | 11513        | 12375        | 13507        | 15695        |
| Komp. mva. på matvarer.....  | -            | -            | 599          | 812          |
| Toll.....  | 519          | 564          | 608          | 643          |
| Avgift på utvinning av petroleum.....  | 48           | 75           | 138          | 228          |
| Andre indirekte skatter.....   | 5743         | 6563         | 6703         | 7780         |
| 8. Trygde- og pensjonspremier.....   | 11856        | 14647        | 16747        | 19293        |
| Medlemspremie.....   | 4577         | 5777         | 6315         | 6968         |
| Arbeidsgiveravgift.....  | 7279         | 8870         | 10432        | 12325        |
| 9. Direkte skatter.....  | 4908         | 5475         | 6892         | 7345         |
| Ordinær skatt på inntekt og formue,<br>unntatt for utvinning av petroleum..... | 3322         | 4276         | 5606         | 5840         |
| Ordinær skatt på inntekt og formue på<br>utvinning av petroleum.....           | -            | -            | -            | -            |
| Særskatt på oljeinntekter.....   | -            | -            | -            | -            |
| Avgift på arv og gaver.....  | 94           | 110          | 151          | 146          |
| Årsavgift på motorvogner.....  | 205          | 203          | 204          | 219          |
| Felleskatt til skattefordelingsfondet.   | 1279         | 879          | 922          | 1126         |
| Andre direkte skatter.....   | 8            | 7            | 9            | 14           |
| 11. Bøter, inndragninger mv.....   | 29           | 37           | 41           | 44           |
| 12. Overføringer innen offentlig forvaltning.<br>Kommuneforvaltningen.....     | 1333<br>1333 | 1605<br>1605 | 1860<br>1860 | 2086<br>2086 |
| B. Løpende utgifter i alt.....   | 33286        | 37708        | 43801        | 51856        |
| 2. Driftsutgifter.....   | 8255         | 9201         | 10681        | 12738        |
| Lønnskostnader.....  | 5034         | 5652         | 6313         | 7551         |
| Vareinnsats medregnet reparasjoner.....  | 3221         | 3549         | 4368         | 5187         |
| 3. Renter.....   | 1174         | 1373         | 1691         | 1960         |
| 5. Utbytte på eierkapital i offentlig<br>forretningsdrift.....                 | 400          | 447          | 349          | 444          |
| Annen virksomhet.....  | 400          | 447          | 349          | 444          |
| 7. Subsidier.....  | 5036         | 5739         | 7170         | 8681         |
| Subs. fratrukket komp. mva. på matvarer  | 5036         | 5739         | 6571         | 7869         |
| Komp. mva. på matvarer.....  | -            | -            | 599          | 812          |
| 10. Stønader til private konsumenter.....                                      | 12493        | 14337        | 15885        | 18550        |
| Pensjonsstønader.....  | 7424         | 8709         | 10018        | 11669        |
| Helsestønader.....   | 1723         | 1935         | 2092         | 2598         |
| Sykepenger mv.....   | 820          | 814          | 885          | 1090         |
| Barnetrygd.....  | 1243         | 1332         | 1352         | 1383         |
| Dagpenger.....   | 116          | 106          | 71           | 171          |
| Andre stønader.....  | 1167         | 1441         | 1467         | 1639         |
| 12. Overføringer innen offentlig forvaltning.<br>Kommuneforvaltningen.....     | 5544<br>5544 | 6161<br>6161 | 7357<br>7357 | 8601<br>8601 |
| 14. Overføringer til utlandet.....   | 384          | 450          | 668          | 882          |
| C. Bruttosparing (A-B).....  | 4901         | 6220         | 6507         | 5884         |
| 1. Bruttorealinvesteringer.....  | 1684         | 1724         | 2037         | 2274         |
| 3. Nettofinansinvesteringer.....   | 3217         | 4496         | 4470         | 3610         |
| a. Utgiftsført (netto) kapitalinnskudd i<br>statens forretningsdrift.....      | 828          | 824          | 1061         | 1756         |
| Av dette   |              |              |              |              |
| Petroleumsvirksomhet.....  | -            | -            | -            | -            |
| b. Overskudd før lånetransaksjoner.....  | 2389         | 3672         | 3409         | 1854         |

<sup>1</sup> English translation is given in annex 1.

Tabell 3.1.2. Statsforvaltningen. Inntekter og utgifter, etter art. 1976 - 1979. Mill. kr  
 Central government. Income and outlay, by type. 1976 - 1979. Million kroner

|  | 1976           | 1977           | 1978           | 1979           |
|--|----------------|----------------|----------------|----------------|
| A. Løpende inntekter i alt <sup>1</sup> .....                                  | 67707          | 75595          | 84569          | 94818          |
| 1. Gebyrer.....  | 710            | 885            | 985            | 1199           |
| 3. Renter.....   | 3551           | 4313           | 5826           | 6825           |
| 4. Aksjeutbytte.....   | 65             | 73             | 109            | 81             |
| 5. Utbytte på eierkapital i offentlig<br>forretningsdrift.....                 | 136            | 3              | 2              | 80             |
| 6. Indirekte skatter.....  | 30144          | 35175          | 37772          | 40025          |
| Mva. og avgift på investeringer.....   | 18174          | 21272          | 23232          | 23667          |
| Komp. mva. på matvarer.....  | 983            | 1129           | 1155           | 1317           |
| Toll.....  | 628            | 696            | 584            | 559            |
| Avgift på utvinning av petroleum.....  | 838            | 745            | 1310           | 1709           |
| Andre indirekte skatter.....   | 9521           | 11333          | 11491          | 12773          |
| 8. Trygde- og pensjonspremier.....   | 21747          | 24410          | 26790          | 29577          |
| Medlemspremie.....   | 7503           | 8568           | 8920           | 10929          |
| Arbeidsgiveravgift .....   | 14244          | 15842          | 17870          | 18648          |
| 9. Direkte skatter.....  | 9017           | 10178          | 12197          | 16298          |
| Ordinær skatt på inntekt og formue,<br>unntatt for utvinning av petroleum..... | 6676           | 6649           | 8310           | 9168           |
| Ordinær skatt på inntekt og formue på<br>utvinning av petroleum.....           | 1143           | 1694           | 1828           | 3399           |
| Særskatt på oljeinntekter.....   | 4              | 725            | 727            | 1492           |
| Avgift på arv og gaver.....  | 124            | 106            | 103            | 108            |
| Årsavgift på motorvogner.....  | 235            | 253            | 251            | 341            |
| Felleskatt til skattefordelingsfondet.<br>Andre direkte skatter.....           | 807<br>28      | 712<br>39      | 934<br>44      | 1745<br>45     |
| 11. Bøter, inndragninger mv.....   | 56             | 60             | 66             | 98             |
| 12. Overføringer innen offentlig forvaltning.<br>Kommuneforvaltningen.....     | 2281<br>2281   | 498<br>498     | 822<br>822     | 635<br>635     |
| B. Løpende utgifter i alt.....   | 62861          | 71931          | 83243          | 92152          |
| 2. Driftsutgifter.....   | 14766          | 16336          | 17957          | 19221          |
| Lønnskostnader.....  | 9020           | 9871           | 10704          | 11204          |
| Vareinnsats medregnet reparasjoner.....  | 5746           | 6465           | 7253           | 8017           |
| 3. Renter.....   | 2737           | 3580           | 4640           | 6107           |
| 5. Utbytte på eierkapital i offentlig<br>forretningsdrift.....                 | 585            | 921            | 844            | 672            |
| Annen virksomhet.....  | 585            | 921            | 844            | 672            |
| 7. Subsidier.....  | 11092          | 13470          | 15822          | 15990          |
| Subs. fratrukket komp. mva. på matvarer  | 10109          | 12341          | 14667          | 14673          |
| Komp. mva. på matvarer.....  | 983            | 1129           | 1155           | 1317           |
| 10. Stønader til private konsumenter.....                                      | 21831          | 24645          | 29249          | 34033          |
| Pensjonsstønader.....  | 13738          | 16083          | 18400          | 19775          |
| Helsestønader.....   | 2971           | 3027           | 3552           | 4213           |
| Sykepengar mv.....   | 1243           | 1384           | 2520           | 4628           |
| Barnetrygd.....  | 1581           | 1608           | 1585           | 1666           |
| Dagpenger.....   | 297            | 247            | 378            | 528            |
| Andre stønader.....  | 2001           | 2296           | 2814           | 3223           |
| 12. Overføringer innen offentlig forvaltning.<br>Kommuneforvaltningen.....     | 10766<br>10766 | 11531<br>11531 | 12973<br>12973 | 14191<br>14191 |
| 14. Overføringer til utlandet.....   | 1084           | 1448           | 1758           | 1938           |
| C. Brutto sparing (A-B).....   | 4846           | 3664           | 1326           | 2666           |
| 1. Brutto realinvesteringer.....   | 2656           | 3163           | 3462           | 3146           |
| 3. Nettofinansinvesteringer.....   | 2190           | 501            | -2136          | -480           |
| a. Utgiftsført (netto) kapitalinnskudd i<br>statens forretningsdrift.....      | 2516           | 3314           | 3667           | 3990           |
| Av dette   |                |                |                |                |
| Petroleumsvirksomhet.....  | -              | -              | -              | -              |
| b. Overskudd før lånetransaksjoner.....  | -326           | -2813          | -5803          | -4470          |

<sup>1</sup> English translation is given in annex I.

Tabell 3.1.3. Statsforvaltningen. Inntekter og utgifter, etter art. 1980 - 1985. Mill. kr  
Central government. Income and outlay, by type. 1980 - 1985. Million kroner

|  | 1980           | 1981           | 1982           | 1983           | 1984           | 1985*          |
|--|----------------|----------------|----------------|----------------|----------------|----------------|
| <b>A. Løpende inntekter i alt<sup>1</sup>.....</b>                             | <b>119964</b>  | <b>143820</b>  | <b>157560</b>  | <b>171777</b>  | <b>198283</b>  | <b>227839</b>  |
| 1. Gebyrer.....  | 1186           | 1510           | 1961           | 2182           | 2621           | 3132           |
| 3. Renter.....   | 8472           | 10700          | 12329          | 14127          | 19372          | 23305          |
| 4. Aksjeutbytte.....   | 133            | 118            | 497            | 514            | 971            | 1048           |
| 5. Utbytte på eierkapital i offentlig<br>forretningsdrift.....                 | 4              | 27             | 3              | 527            | 372            | 35             |
| 6. Indirekte skatter.....  | 47432          | 54760          | 59725          | 67230          | 74306          | 89138          |
| Mva. og avgift på investeringer.....   | 27239          | 31708          | 34568          | 38359          | 41105          | 48507          |
| Komp. mva. på matvarer.....  | 1385           | 604            | 693            | -              | -              | -              |
| Toll.....  | 690            | 736            | 789            | 801            | 851            | 964            |
| Avgift på utvinning av petroleum.....  | 3737           | 5404           | 5860           | 7762           | 9825           | 11871          |
| Andre indirekte skatter.....   | 14381          | 16308          | 17815          | 20308          | 22525          | 27796          |
| 8. Trygde- og pensjonspremier.....   | 32567          | 38453          | 42787          | 46556          | 50148          | 56175          |
| Medlemspremie.....   | 12236          | 14499          | 16271          | 18081          | 19302          | 22218          |
| Arbeidsgiveravgift.....  | 20331          | 23954          | 26516          | 28475          | 30846          | 33957          |
| 9. Direkte skatter.....  | 29001          | 36868          | 38395          | 38596          | 45384          | 50032          |
| Ordinær skatt på inntekt og formue,<br>unntatt for utvinning av petroleum..... | 11396          | 11507          | 10665          | 11194          | 11592          | 10875          |
| Ordinær skatt på inntekt og formue på<br>utvinning av petroleum.....           | 9912           | 13804          | 15036          | 14232          | 18333          | 21809          |
| Særskatt på oljeinntekter.....   | 4955           | 8062           | 9014           | 8870           | 11078          | 13013          |
| Avgift på arv og gaver.....  | 122            | 151            | 161            | 195            | 177            | 226            |
| Årsavgift på motorvogner.....  | 458            | 710            | 745            | 907            | 956            | 1088           |
| Felleskatt til skattefordelingsfondet.<br>Andre direkte skatter.....           | 2134<br>24     | 2606<br>28     | 2720<br>54     | 3159<br>39     | 3207<br>41     | 2982<br>39     |
| 11. Bøter, inndragninger mv.....   | 171            | 198            | 487            | 516            | 550            | 359            |
| 12. Overføringer innen offentlig forvaltning.                                  | 998            | 1186           | 1376           | 1529           | 1559           | 1537           |
| 13. Overføringer fra Norges Bank.....  | -              | -              | -              | -              | 3000           | 3078           |
| <b>B. Løpende utgifter i alt.....</b>  | <b>106564</b>  | <b>122304</b>  | <b>138031</b>  | <b>153137</b>  | <b>166670</b>  | <b>182490</b>  |
| 2. Driftsutgifter.....   | 21807          | 26703          | 29680          | 32977          | 34951          | 38073          |
| Lønnskostnader.....  | 12423          | 14586          | 16461          | 17810          | 18882          | 20180          |
| Vareinnsats medregnet reparasjoner.....  | 9384           | 12117          | 13219          | 15167          | 16069          | 17893          |
| 3. Renter.....   | 7820           | 8435           | 8767           | 10237          | 11219          | 13304          |
| 5. Utbytte på eierkapital i offentlig<br>forretningsdrift.....                 | 1218           | 872            | 1169           | 1116           | 1205           | 2116           |
| Oljevirkosomhet.....   | -              | -              | -              | -              | -              | 772            |
| Annen virkosomhet.....   | 1218           | 872            | 1169           | 1116           | 1205           | 1344           |
| 7. Subsidiar.....  | 19032          | 19964          | 21641          | 22231          | 23346          | 24352          |
| Subs. fratrukket komp. mva. på matvarer  | 17652          | 19360          | 20948          | 22231          | 23346          | 24352          |
| Komp. mva. på matvarer.....  | 1385           | 604            | 693            | -              | -              | -              |
| 10. Stønader til private konsumenter.....                                      | 36723          | 43088          | 49297          | 56267          | 61029          | 65987          |
| Pensjonsstønader.....  | 22196          | 26101          | 29603          | 33180          | 36581          | 40536          |
| Helsestønader.....   | 3047           | 3466           | 3852           | 4443           | 4205           | 4296           |
| Sykepenger mv.....   | 5043           | 5738           | 6200           | 6766           | 7475           | 8231           |
| Barnetrygd.....  | 2819           | 3390           | 3924           | 4353           | 4652           | 4972           |
| Dagpenger.....   | 646            | 922            | 1461           | 2711           | 2962           | 2553           |
| Andre stønader.....  | 2972           | 3471           | 4257           | 4814           | 5154           | 5399           |
| 12. Overføringer innen offentlig forvaltning.<br>Kommuneforvaltningen.....     | 17762<br>17762 | 20623<br>20623 | 24204<br>24204 | 26445<br>26445 | 31050<br>31050 | 34446<br>34446 |
| 13. Andre innenlandske overføringer.....                                       | 16             | 2              | 2              | 14             | -              | -              |
| 14. Overføringer til utlandet.....   | 2186           | 2617           | 3271           | 3850           | 3870           | 4212           |
| <b>C. Brutto sparing (A-B).....</b>  | <b>13400</b>   | <b>21516</b>   | <b>19529</b>   | <b>18640</b>   | <b>31613</b>   | <b>45349</b>   |
| 1. Brutto realinvesteringer.....   | 3675           | 3815           | 3831           | 4280           | 4764           | 5184           |
| 2. Nettokjøp av fast eiendom.....  | -11            | 6              | -18            | -88            | -213           | -319           |
| 3. Nettofinansinvesteringer.....   | 9736           | 17695          | 15716          | 14448          | 27062          | 40484          |
| a. Utgiftsført (netto) kapitalinnskudd i<br>statens forretningsdrift.....      | 3832           | 4001           | 3074           | 3149           | 2464           | 10435          |
| Av dette   |                |                |                |                |                |                |
| Petroleumsvirkosomhet.....   | -              | -              | -              | -              | -              | 7571           |
| b. Overskudd før lånetransaksjoner.....  | 5904           | 13694          | 12642          | 11299          | 24598          | 30049          |

<sup>1</sup> English translation is given in annex 1.

Tabell 3.1.4. Statsforvaltningen. Inntekter og utgifter, etter art. Prosent. 1972 - 1985 Central government. Income and outlay, by type. Per cent. 1972 - 1985

|  | 1972  | 1973  | 1974  | 1975  | 1976  | 1977  | 1978  | 1979  |
|--|-------|-------|-------|-------|-------|-------|-------|-------|
| A. Løpende inntekter i alt <sup>1</sup> .....                  | 100.0 | 100.0 | 100.0 | 100.0 | 100.0 | 100.0 | 100.0 | 100.0 |
| 1. Gebyrer.....  | 1.2   | 1.2   | 1.2   | 1.1   | 1.0   | 1.2   | 1.2   | 1.3   |
| 3. Renter.....   | 4.5   | 4.6   | 4.8   | 5.1   | 5.2   | 5.7   | 6.9   | 7.2   |
| 4. Aksjeutbytte.....   | 0.1   | 0.1   | 0.1   | 0.1   | 0.1   | 0.1   | 0.1   | 0.1   |
| 5. Utbytte på eierkapital i offentlig<br>forretningsdrift..... | 0.0   | 0.0   | 0.3   | 0.3   | 0.2   | 0.0   | 0.0   | 0.1   |
| 6. Indirekte skatter.....                                      | 46.7  | 44.6  | 42.8  | 43.6  | 44.5  | 46.5  | 44.7  | 42.2  |
| 8. Trygde- og pensjonspremier.....                             | 31.0  | 33.3  | 33.3  | 33.4  | 32.1  | 32.3  | 31.7  | 31.2  |
| Medlemspremie.....   | 12.0  | 13.2  | 12.6  | 12.1  | 11.1  | 11.3  | 10.5  | 11.5  |
| Arbeidsgiveravgift.....  | 19.1  | 20.2  | 20.7  | 21.3  | 21.0  | 21.0  | 21.1  | 19.7  |
| 9. Direkte skatter.....  | 12.9  | 12.5  | 13.7  | 12.7  | 13.3  | 13.5  | 14.4  | 17.2  |
| 11. Bøter, inndragninger mv.....                               | 0.1   | 0.1   | 0.1   | 0.1   | 0.1   | 0.1   | 0.1   | 0.1   |
| 12. Overføringer innen offentlig forvaltning.                  | 3.5   | 3.7   | 3.7   | 3.6   | 3.4   | 0.7   | 1.0   | 0.7   |
| B. Løpende utgifter i alt.....                                 | 100.0 | 100.0 | 100.0 | 100.0 | 100.0 | 100.0 | 100.0 | 100.0 |
| 2. Driftsutgifter.....   | 24.8  | 24.4  | 24.4  | 24.6  | 23.5  | 22.7  | 21.6  | 20.9  |
| Lønnskostnader.....  | 15.1  | 15.0  | 14.4  | 14.6  | 14.3  | 13.7  | 12.9  | 12.2  |
| Vareinnsats medregnet reparasjoner.....                        | 9.7   | 9.4   | 10.0  | 10.0  | 9.1   | 9.0   | 8.7   | 8.7   |
| 3. Renter.....   | 3.5   | 3.6   | 3.9   | 3.8   | 4.4   | 5.0   | 5.6   | 6.6   |
| 5. Utbytte på eierkapital i offentlig<br>forretningsdrift..... | 1.2   | 1.2   | 0.8   | 0.9   | 0.9   | 1.3   | 1.0   | 0.7   |
| 7. Subsidier.....  | 15.1  | 15.2  | 16.4  | 16.7  | 17.6  | 18.7  | 19.0  | 17.4  |
| 10. Stønader til private konsumenter.....                      | 37.5  | 38.0  | 36.3  | 35.8  | 34.7  | 34.3  | 35.1  | 36.9  |
| 12. Overføringer innen offentlig forvaltning.                  | 16.7  | 16.3  | 16.8  | 16.6  | 17.1  | 16.0  | 15.6  | 15.4  |
| 14. Overføringer til utlandet.....                             | 1.2   | 1.2   | 1.5   | 1.7   | 1.7   | 2.0   | 2.1   | 2.1   |

<sup>1</sup> English translation is given in annex 1.

Tabell 3.1.4 (forts.). Statsforvaltningen. Inntekter og utgifter, etter art. Prosent. 1972 - 1985  
 Central government. Income and outlay, by type. Per cent. 1972 - 1985

|  | 1980         | 1981         | 1982         | 1983         | 1984         | 1985*        |
|--|--------------|--------------|--------------|--------------|--------------|--------------|
| <b>A. Løpende inntekter i alt<sup>1</sup>.....</b>             | <b>100.0</b> | <b>100.0</b> | <b>100.0</b> | <b>100.0</b> | <b>100.0</b> | <b>100.0</b> |
| 1. Gebyrer.....  | 1.0          | 1.0          | 1.2          | 1.3          | 1.3          | 1.4          |
| 3. Renter.....   | 7.1          | 7.4          | 7.8          | 8.2          | 9.8          | 10.2         |
| 4. Aksjeutbytte.....   | 0.1          | 0.1          | 0.3          | 0.3          | 0.5          | 0.5          |
| 5. Utbytte på eierkapital i offentlig<br>forretningsdrift..... | 0.0          | 0.0          | 0.0          | 0.3          | 0.2          | 0.0          |
| 6. Indirekte skatter.....                                      | 39.5         | 38.1         | 37.9         | 39.1         | 37.5         | 39.1         |
| 8. Trygde- og pensjonspremier.....                             | 27.1         | 26.7         | 27.2         | 27.1         | 25.3         | 24.7         |
| Medlemspremie.....   | 10.2         | 10.1         | 10.3         | 10.5         | 9.7          | 9.8          |
| Arbeidsgiveravgift.....  | 16.9         | 16.7         | 16.8         | 16.6         | 15.6         | 14.9         |
| 9. Direkte skatter.....  | 24.2         | 25.6         | 24.4         | 22.5         | 22.9         | 22.0         |
| 11. Bøter, inndragninger mv.....                               | 0.1          | 0.1          | 0.3          | 0.3          | 0.3          | 0.2          |
| 12. Overføringer innen offentlig forvaltning.                  | 0.8          | 0.8          | 0.9          | 0.9          | 0.8          | 0.7          |
| 13. Overføringer fra Norges Bank.....                          | -            | -            | -            | -            | 1.5          | 1.4          |
| <b>B. Løpende utgifter i alt.....</b>                          | <b>100.0</b> | <b>100.0</b> | <b>100.0</b> | <b>100.0</b> | <b>100.0</b> | <b>100.0</b> |
| 2. Driftsutgifter.....   | 20.5         | 21.8         | 21.5         | 21.5         | 21.0         | 20.9         |
| Lønnskostnader.....  | 11.7         | 11.9         | 11.9         | 11.6         | 11.3         | 11.1         |
| Vareinnsats medregnet reparasjoner.....                        | 8.8          | 9.9          | 9.6          | 9.9          | 9.6          | 9.8          |
| 3. Renter.....   | 7.3          | 6.9          | 6.4          | 6.7          | 6.7          | 7.3          |
| 5. Utbytte på eierkapital i offentlig<br>forretningsdrift..... | 1.1          | 0.7          | 0.8          | 0.7          | 0.7          | 1.2          |
| 7. Subsidier.....  | 17.9         | 16.3         | 15.7         | 14.5         | 14.0         | 13.3         |
| 10. Stønader til private konsumenter.....                      | 34.5         | 35.2         | 35.7         | 36.7         | 36.6         | 36.2         |
| 12. Overføringer innen offentlig forvaltning.                  | 16.7         | 16.9         | 17.5         | 17.3         | 18.6         | 18.9         |
| 13. Andre innenlandske overføringer.....                       | 0.0          | 0.0          | 0.0          | 0.0          | -            | -            |
| 14. Overføringer til utlandet.....                             | 2.1          | 2.1          | 2.4          | 2.5          | 2.3          | 2.3          |

<sup>1</sup> English translation is given in annex 1.

Tabell 3.1.5. Statsforvaltningen. Inntekter og utgifter, etter art. Prosentvis endring fra foregående år.  
1973 - 1985 Central government. Income and outlay, by type. Percentage change from  
preceding year. 1973 - 1985

|  | 1973 | 1974   | 1975 | 1976  | 1977  | 1978  | 1979   |
|--|------|--------|------|-------|-------|-------|--------|
| <b>A. Løpende inntekter i alt<sup>1</sup>.....</b>             | 15.0 | 14.5   | 14.8 | 17.3  | 11.7  | 11.9  | 12.1   |
| 1. Gebyrer.....  | 12.3 | 11.9   | 8.9  | 9.7   | 24.6  | 11.3  | 21.7   |
| 3. Renter.....   | 16.6 | 20.7   | 20.9 | 20.6  | 21.5  | 35.1  | 17.1   |
| 4. Aksjeutbytte.....   | 9.7  | 61.8   | 10.9 | 6.6   | 12.3  | 49.3  | -25.7  |
| 5. Utbytte på eierkapital i offentlig<br>forretningsdrift..... | 0.0  | 4166.7 | 25.8 | -15.5 | -97.8 | -33.3 | 3900.0 |
| 6. Indirekte skatter.....                                      | 9.8  | 10.1   | 16.7 | 19.8  | 16.7  | 7.4   | 6.0    |
| 8. Trygde- og pensjonspremier.....                             | 23.5 | 14.3   | 15.2 | 12.7  | 12.2  | 9.8   | 10.4   |
| Medlemspremie.....   | 26.2 | 9.3    | 10.3 | 7.7   | 14.2  | 4.1   | 22.5   |
| Arbeidsgiveravgift.....  | 21.9 | 17.6   | 18.1 | 15.6  | 11.2  | 12.8  | 4.4    |
| 9. Direkte skatter.....  | 11.6 | 25.9   | 6.6  | 22.8  | 12.9  | 19.8  | 33.6   |
| 11. Bøter, inndragninger mv.....                               | 27.6 | 10.8   | 7.3  | 27.3  | 7.1   | 10.0  | 48.5   |
| 12. Overføring innen offentlig forvaltning...                  | 20.4 | 15.9   | 12.2 | 9.3   | -78.2 | 65.1  | -22.7  |
| <b>B. Løpende utgifter i alt.....</b>                          | 13.3 | 16.2   | 18.4 | 21.2  | 14.4  | 15.7  | 10.7   |
| 2. Driftsutgifter.....   | 11.5 | 16.1   | 19.3 | 15.9  | 10.6  | 9.9   | 7.0    |
| Lønnskostnader.....  | 12.3 | 11.7   | 19.6 | 19.5  | 9.4   | 8.4   | 4.7    |
| Vareinnsats medregnet reparasjoner.....                        | 10.2 | 23.1   | 18.8 | 10.8  | 12.5  | 12.2  | 10.5   |
| 3. Renter.....   | 17.0 | 23.2   | 15.9 | 39.6  | 30.8  | 29.6  | 31.6   |
| 5. Utbytte på eierkapital i offentlig<br>forretningsdrift..... | 11.8 | -21.9  | 27.2 | 31.8  | 57.4  | -8.4  | -20.4  |
| 7. Subsidiar.....  | 14.0 | 24.9   | 21.1 | 27.8  | 21.4  | 17.5  | 1.1    |
| 10. Stønader til private konsumenter.....                      | 14.8 | 10.8   | 16.8 | 17.7  | 12.9  | 18.7  | 16.4   |
| 12. Overføring innen offentlig forvaltning...                  | 11.1 | 19.4   | 16.9 | 25.2  | 7.1   | 12.5  | 9.4    |
| 14. Overføringer til utlandet.....                             | 17.2 | 48.4   | 32.0 | 22.9  | 33.6  | 21.4  | 10.2   |
| <b>C. Bruttosparing (A-B).....</b>                             | 26.9 | 4.6    | -9.6 | -17.6 | -24.4 | -63.8 | 101.1  |
| 1. Bruttorealinvesteringer.....                                | 2.4  | 18.2   | 11.6 | 16.8  | 19.1  | 9.5   | -9.1   |

<sup>1</sup> English translation is given in annex 1.

Tabell 3.1.5 (forts.). Statsforvaltningen. Inntekter og utgifter, etter art. Prosentvis endring fra foregående år. 1973 - 1985 Central government. Income and outlay, by type. Percentage change from preceding year. 1973 - 1985

|  | 1980  | 1981  | 1982  | 1983    | 1984  | 1985* |
|--|-------|-------|-------|---------|-------|-------|
| A. Løpende inntekter i alt <sup>1</sup> .....                  | 26.5  | 19.9  | 9.6   | 9.0     | 15.4  | 14.9  |
| 1. Gebyrer.....  | -1.1  | 27.3  | 29.9  | 11.3    | 20.1  | 19.5  |
| 3. Renter.....   | 24.1  | 26.3  | 15.2  | 14.6    | 37.1  | 20.3  |
| 4. Aksjeutbytte.....   | 64.2  | -11.3 | 321.2 | 3.4     | 88.9  | 7.9   |
| 5. Utbytte på eierkapital i offentlig<br>forretningsdrift..... | -95.0 | 575.0 | -88.9 | 17466.7 | -29.4 | -90.6 |
| 6. Indirekte skatter.....                                      | 18.5  | 15.4  | 9.1   | 12.6    | 10.5  | 20.0  |
| 8. Trygde- og pensjonspremier.....                             | 10.1  | 18.1  | 11.3  | 8.8     | 7.7   | 12.0  |
| Medlemspremie.....   | 12.0  | 18.5  | 12.2  | 11.1    | 6.8   | 15.1  |
| Arbeidsgiveravgift.....  | 9.0   | 17.8  | 10.7  | 7.4     | 8.3   | 10.1  |
| 9. Direkte skatter.....  | 77.9  | 27.1  | 4.1   | 0.5     | 17.6  | 10.2  |
| 11. Bøter, inndragninger mv.....                               | 74.5  | 15.8  | 146.0 | 6.0     | 6.6   | -34.7 |
| 12. Overføring innen offentlig forvaltning...                  | 57.2  | 18.8  | 16.0  | 11.1    | 2.0   | -1.4  |
| 13. Overføringer fra Norges Bank.....                          | -     | -     | -     | -       | .     | 2.6   |
| B. Løpende utgifter i alt.....                                 | 15.6  | 14.8  | 12.9  | 10.9    | 8.8   | 9.5   |
| 2. Driftsutgifter.....   | 13.5  | 22.5  | 11.1  | 11.1    | 6.0   | 8.9   |
| Lønnskostnader.....  | 10.9  | 17.4  | 12.9  | 8.2     | 6.0   | 6.9   |
| Vareinnsats medregnet reparasjoner.....                        | 17.1  | 29.1  | 9.1   | 14.7    | 5.9   | 11.4  |
| 3. Renter.....   | 28.0  | 7.9   | 3.9   | 16.8    | 9.6   | 18.6  |
| 5. Utbytte på eierkapital i offentlig<br>forretningsdrift..... | 81.3  | -28.4 | 34.1  | -4.5    | 8.0   | 75.6  |
| 7. Subsidier.....  | 19.0  | 4.9   | 8.4   | 2.7     | 5.0   | 4.3   |
| 10. Stønader til private konsumenter.....                      | 7.9   | 17.3  | 14.4  | 14.1    | 8.5   | 8.1   |
| 12. Overføring innen offentlig forvaltning...                  | 25.2  | 16.1  | 17.4  | 9.3     | 17.4  | 10.9  |
| 13. Andre innenlandske overføringer.....                       | ..    | -87.5 | 0.0   | 600.0   | -     | -     |
| 14. Overføringer til utlandet.....                             | 12.8  | 19.7  | 25.0  | 17.7    | 0.5   | 8.8   |
| C. Bruttosparing (A-B).....                                    | 402.6 | 60.6  | -9.2  | -4.6    | 69.6  | 43.5  |
| 1. Bruttorealinvesteringer.....                                | 16.8  | 3.8   | 0.4   | 11.7    | 11.3  | 8.8   |

<sup>1</sup> English translation is given in annex 1.

Tabell 3.2.1. Statsforvaltningen. Fordringer og gjeld pr. 31. desember, etter finansobjekt. 1972 - 1978. Mill. kr Central government. Assets and liabilities per 31 December, by financial instrument. 1972 - 1978. Million kroner

|   | 1972  | 1973  | 1974  | 1975  | 1976  | 1977   | 1978   |
|---|-------|-------|-------|-------|-------|--------|--------|
| <b>FORDRINGER ETTER FINANSOBJEKT<sup>1</sup></b>              |       |       |       |       |       |        |        |
| 15. Sedler og skillemynt .....                                | 62    | 28    | 56    | 73    | 36    | 35     | 72     |
| 20. Bankinnskudd.....   | 6801  | 8419  | 9155  | 9612  | 9586  | 11411  | 13110  |
| 40. Ihendehaverobligasjoner.....                              | 4709  | 6322  | 8954  | 11118 | 12444 | 13098  | 13818  |
| 81. Aksjer.....   | 1049  | 1307  | 1577  | 2781  | 4244  | 4701   | 5275   |
| 50. Utlån.....  | 28048 | 32025 | 36128 | 41030 | 47740 | 56710  | 64322  |
| 65. Kapitalinnskudd.....                                      | 15492 | 16708 | 18573 | 20433 | 23530 | 27842  | 32469  |
| 70. Andre fordringer.....                                     | 1525  | 1866  | 2109  | 2199  | 2061  | 2364   | 2930   |
| 90. Fordringer i alt.....                                     | 57686 | 66675 | 76552 | 87246 | 99641 | 116161 | 131996 |
| <b>GJELD ETTER FINANSOBJEKT</b>                               |       |       |       |       |       |        |        |
| 35. Statskasseveksler, omsettelige sertifikater mv.....       | 1941  | 2733  | 2229  | 499   | 3592  | 8690   | 6000   |
| 40. Ihendehaverobligasjonsgjeld.....                          | 15048 | 17625 | 20404 | 26349 | 29351 | 35523  | 50274  |
| 81. Aksjekapital.....   | -     | -     | -     | -     | -     | -      | -      |
| 50. Lån.....  | 9451  | 9946  | 12082 | 15282 | 18471 | 23492  | 30989  |
| 65. Kapitalinnskudd.....                                      | -     | -     | -     | -     | -     | -      | -      |
| 70. Annen gjeld.....  | 7002  | 7274  | 7870  | 8353  | 8653  | 9176   | 9822   |
| 90. Gjeld i alt.....  | 33442 | 37578 | 42585 | 50483 | 60067 | 76881  | 97085  |
| 99. Netto fordringer (gjeld-).....                            | 24244 | 29097 | 33967 | 36763 | 39574 | 39280  | 34911  |
| Netto fordringsendring etter balansen..                       | 3386  | 4853  | 4870  | 2796  | 2811  | -294   | -4369  |
| Avstemningsposter.....  | -169  | -357  | -400  | 814   | -621  | 795    | 2233   |
| 1. Omvurderingsposter.....                                    | -127  | -295  | -250  | 573   | -360  | 871    | 1602   |
| 1.1. Kursgevinst/-tap.....                                    | 1     | -126  | -21   | 227   | -269  | 989    | 1426   |
| 1.2. Opp-/nedskrivning av finanskapital.....                  | -178  | -303  | -388  | 102   | -133  | -169   | -97    |
| 1.3. Annen gevinst/tap.....                                   | -14   | -4    | 170   | 82    | 44    | 63     | 281    |
| 1.4. Kursdifferanse på verdi-papirer.....                     | 64    | 138   | -11   | 162   | -2    | -12    | -8     |
| 2. Spesielle trekkrettigheter i IMF..                         | -     | -     | -     | -     | -     | -      | -      |
| 3. Endring i sektoromfang.....                                | -     | -     | -     | -     | -     | -      | -      |
| 4. Statistisk differanse.....                                 | -42   | -62   | -150  | 241   | -261  | -76    | 631    |
| Nettofinansinvestering etter utgifts-/inntektsregnskapet..... | 3217  | 4496  | 4470  | 3610  | 2190  | 501    | -2136  |

<sup>1</sup> English translation is given in annex 1.



Tabell 3.2.2. Statsforvaltningen. Fordringer og gjeld pr. 31. desember, etter finansobjekt.  
1979 - 1984. Mill. kr Central government. Assets and liabilities per 31 December,  
by financial instrument. 1979 - 1984. Million kroner

|   | 1979   | 1980   | 1981   | 1982   | 1983   | 1984*  |
|---|--------|--------|--------|--------|--------|--------|
| <b>FORDRINGER ETTER FINANSOBJEKT<sup>1</sup></b>                  |        |        |        |        |        |        |
| 15. Sedler og skillemynt.....                                     | 25     | 21     | 25     | 36     | 32     | 41     |
| 20. Bankinnskudd.....   | 16665  | 15743  | 19204  | 13934  | 22274  | 45592  |
| 40. Ihendehaverobligasjoner.....                                  | 15958  | 17675  | 18985  | 20495  | 22349  | 24547  |
| 81. Aksjer.....   | 4816   | 5465   | 5819   | 6336   | 6353   | 6697   |
| 50. Utlån.....  | 69753  | 77060  | 84562  | 92252  | 98511  | 107936 |
| 65. Kapitalinnskudd.....  | 37694  | 42441  | 47024  | 51027  | 56435  | 61178  |
| 70. Andre fordringer.....   | 4045   | 5635   | 4134   | 4013   | 7078   | 8969   |
| 90. Fordringer i alt.....   | 148956 | 164040 | 179753 | 188093 | 213032 | 254960 |
| <b>GJELD ETTER FINANSOBJEKT</b>                                   |        |        |        |        |        |        |
| 35. Statskasseveksler, omsettelige<br>sertifikater mv.....        | 9600   | 14600  | 17172  | 13878  | 13413  | 24558  |
| 40. Ihendehaverobligasjonsgjeld.....                              | 61743  | 61775  | 58098  | 56235  | 61468  | 60130  |
| 81. Aksjekapital.....   | -      | -      | -      | -      | -      | -      |
| 50. Lån.....  | 33331  | 32972  | 35551  | 37784  | 32361  | 34856  |
| 65. Kapitalinnskudd.....  | -      | 42     | 42     | 400    | 400    | -      |
| 70. Annen gjeld.....  | 10522  | 11561  | 11245  | 6782   | 9742   | 12529  |
| 90. Gjeld i alt.....  | 115196 | 120950 | 122108 | 115079 | 117384 | 132073 |
| 99. Netto fordringer (gjeld-).....                                | 33760  | 43090  | 57645  | 73014  | 95648  | 122887 |
| Netto fordringsendring etter balansen..                           | -1151  | 9330   | 14555  | 15369  | 22634  | 27239  |
| Avstemningsposter.....  | 671    | 406    | 3140   | 347    | -8186  | -177   |
| 1. Omvurderingsposter.....  | 151    | 561    | 3254   | 361    | -8298  | -425   |
| 1.1. Kursgevinst/-tap.....  | -464   | 1      | 1488   | 2921   | 286    | 123    |
| 1.2. Opp-/nedskrivning av finans-<br>kapital.....                 | -196   | 300    | 165    | 1141   | -1608  | -1255  |
| 1.3. Annen gevinst/tap.....                                       | 449    | 333    | 1653   | -3210  | -6982  | 924    |
| 1.4. Kursdifferanse på verdi-<br>papirer.....                     | 362    | -73    | -52    | -491   | 6      | -217   |
| 2. Spesielle trekkrettigheter i IMF..                             | -      | -      | -      | -      | -      | -      |
| 3. Endring i sektoromfang.....                                    | -      | -      | -      | -      | 2      | 278    |
| 4. Statistisk differanse.....                                     | 520    | -155   | -114   | -14    | 110    | -30    |
| Nettofinansinvestering etter utgifts-/<br>inntektsregnskapet..... | -480   | 9736   | 17695  | 15716  | 14448  | 27062  |

<sup>1</sup> English translation is given in annex 1.

Tabell 3.3.1. Statsforvaltningen. Løpende utgifter etter formål (COFOG). 1980 - 1985. Mill. kr Central government. Current expenditure by functions (COFOG). 1980 - 1985. Million kroner

|  | 1980   | 1981   | 1982   | 1983   | 1984   | 1985*  |
|--|--------|--------|--------|--------|--------|--------|
| 01-14. Løpende utgifter i alt Current expenditure, total.....  | 106564 | 122304 | 138031 | 153137 | 166670 | 182490 |
| 01. Alminnelig offentlig tjenesteyting General public services.....  | 4513   | 5085   | 6189   | 6972   | 7481   | 8374   |
| Av dette Of which  |        |        |        |        |        |        |
| 011 Lovgivende og utøvende myndighet, finans-, skatte- og avgifts-administrasjon Executive and legislative organs, financial and fiscal affairs..... | 1648   | 1871   | 2095   | 2298   | 2554   | 2886   |
| 012 U-hjelp Foreign aid.....   | 2073   | 2333   | 3140   | 3664   | 3810   | 4285   |
| 02. Forsvar Defence affairs and services...  | 8337   | 10737  | 11781  | 13204  | 13701  | 15219  |
| Av dette Of which  |        |        |        |        |        |        |
| 021 Militært og sivilt forsvar Military and civil defence.....   | 8299   | 10550  | 11569  | 12956  | 13440  | 14951  |
| 03. Politi, rettsvesen mv. Public order and safety affairs.....  | 1747   | 2117   | 2365   | 2587   | 2815   | 3083   |
| Av dette Of which  |        |        |        |        |        |        |
| 031 Politi Police duties.....  | 1165   | 1400   | 1556   | 1684   | 1831   | 1987   |
| 04. Undervisning Education affairs and services.....   | 9012   | 10160  | 11574  | 13042  | 14393  | 15529  |
| Av dette Of which  |        |        |        |        |        |        |
| 041 Før- og grunnskoler Pre-primary and primary education.....   | 2657   | 2914   | 3239   | 3485   | 3759   | 3981   |
| 042 Videregående skoler Secondary education.....   | 2154   | 2590   | 2991   | 3845   | 4342   | 4820   |
| 043 Universitetet og høyskoler Tertiary education.....   | 2382   | 2668   | 3077   | 3386   | 3652   | 4014   |
| 05. Helsestell Health affairs and services.  | 11367  | 12639  | 14661  | 16205  | 18160  | 19274  |
| Av dette Of which  |        |        |        |        |        |        |
| 051 Sykehus Hospital services.....   | 7704   | 8470   | 9991   | 10816  | 12398  | 13459  |
| 06. Sosial trygd og velferd Social security and welfare affairs and services.....  | 35251  | 41376  | 47637  | 54068  | 59345  | 64487  |
| Av dette Of which  |        |        |        |        |        |        |
| 061 Sosial trygd Social security.....  | 33888  | 39826  | 45596  | 51996  | 56690  | 61750  |
| 063 Sosial trygd og velferd ellers Social security and welfare n.e.c..   | 170    | 183    | 260    | 187    | 1159   | 1312   |
| 07. Boligformål mv. Housing and community amenity affairs and services.....  | 2208   | 2179   | 1992   | 1770   | 1498   | 1758   |
| 08. Rekreasjon, kulturelle og religiøse formål Recreational, cultural and religious affairs and services.....  | 1414   | 1600   | 1929   | 2047   | 2280   | 2387   |
| 09. Energiformål Fuel and energy affairs and services.....   | 1032   | 631    | 832    | 749    | 907    | 1603   |
| 10. Jordbruk, skogbruk, fiske og fangst Agriculture, forestry, fishing and hunting affairs and services.....   | 7888   | 9558   | 10730  | 11189  | 11644  | 12222  |
| Av dette Of which  |        |        |        |        |        |        |
| 101 Jordbruk Agriculture.....  | 6347   | 7670   | 9212   | 9485   | 9812   | 10189  |
| 103 Fiske og fangst Fishing and hunting.....   | 1232   | 1612   | 1241   | 1403   | 1493   | 1692   |
| 11. Bergverksdrift, industri og bygge- og anleggsvirksomhet Mining, manufacturing and construction affairs and services....                          | 1238   | 2036   | 2268   | 2405   | 2460   | 2357   |
| Av dette Of which  |        |        |        |        |        |        |
| 112 Industri Manufacturing.....  | 1212   | 1777   | 2014   | 2139   | 2114   | 1912   |
| 12. Transport, post og telekommunikasjon Transportation and communication affairs and services.....  | 5532   | 6172   | 6946   | 7645   | 8145   | 8618   |
| Av dette Of which  |        |        |        |        |        |        |
| 121 Veitransport Road transport.....   | 3098   | 3422   | 3806   | 4120   | 4507   | 4777   |
| 122 Sjøtransport Water transport.....  | 1181   | 1299   | 1404   | 1557   | 1541   | 1566   |
| 123 Jernbane Railway.....  | 871    | 1000   | 1176   | 1244   | 1382   | 1492   |
| 124 Lufttransport Air transport.....   | 343    | 417    | 517    | 565    | 617    | 707    |
| 13. Andre næringsøkonomiske formål Other economic services.....  | 5977   | 5602   | 5719   | 6238   | 6951   | 7548   |
| Av dette Of which  |        |        |        |        |        |        |
| 131 Varehandel og lagring inkl. subsidier Distributive trade and storage incl. subsidies.....  | 3563   | 2792   | 2619   | 2480   | 2291   | 2250   |
| 135 Arbeidsliv og distriktsutbygging General labour affairs and services   | 1763   | 1970   | 2181   | 940    | 3485   | 3954   |
| 14. Andre formål Other functions .....   | 11048  | 12412  | 13408  | 15016  | 16890  | 20031  |
| Av dette Of which  |        |        |        |        |        |        |
| 1401 Renter Interest payments.....   | 7812   | 8433   | 8689   | 10008  | 11086  | 13218  |

Tabell 3.3.2. Statsforvaltningen. Løpende utgifter etter formål (COFOG). Prosent. 1980 - 1985 Central government. Current expenditure by functions (COFOG). Per cent. 1980 - 1985

|  | 1980  | 1981  | 1982  | 1983  | 1984  | 1985* |
|--|-------|-------|-------|-------|-------|-------|
| 01-14. Løpende utgifter i alt <sup>1</sup> .....                 | 100.0 | 100.0 | 100.0 | 100.0 | 100.0 | 100.0 |
| 01. Alminnelig offentlig tjenesteyting.....                      | 4.2   | 4.2   | 4.5   | 4.6   | 4.5   | 4.6   |
| 02. Forsvar.....   | 7.8   | 8.8   | 8.5   | 8.6   | 8.2   | 8.3   |
| 03. Polit, rettsvesen mv.....                                    | 1.6   | 1.7   | 1.7   | 1.7   | 1.7   | 1.7   |
| 04. Undervisning.....  | 8.5   | 8.3   | 8.4   | 8.5   | 8.6   | 8.5   |
| 05. Helsetell.....   | 10.7  | 10.3  | 10.6  | 10.6  | 10.9  | 10.6  |
| 06. Sosial trygd og velferd.....                                 | 33.1  | 33.8  | 34.5  | 35.3  | 35.6  | 35.3  |
| 07. Boligformål mv.....  | 2.1   | 1.8   | 1.4   | 1.2   | 0.9   | 1.0   |
| 08. Rekreasjon, kulturelle og religiøse formål .....             | 1.3   | 1.3   | 1.4   | 1.3   | 1.4   | 1.3   |
| 09. Energiformål.....  | 1.0   | 0.5   | 0.6   | 0.5   | 0.5   | 0.9   |
| 10. Jordbruk, skogbruk, fiske og fangst.....                     | 7.4   | 7.8   | 7.8   | 7.3   | 7.0   | 6.7   |
| 11. Bergverksdrift, industri og bygge- og anleggsvirksomhet..... | 1.2   | 1.7   | 1.6   | 1.6   | 1.5   | 1.3   |
| 12. Transport, post og telekommunikasjon.....                    | 5.2   | 5.0   | 5.0   | 5.0   | 4.9   | 4.7   |
| 13. Andre næringsøkonomiske formål.....                          | 5.6   | 4.6   | 4.1   | 4.1   | 4.2   | 4.1   |
| 14. Andre formål.....  | 10.4  | 10.1  | 9.7   | 9.8   | 10.1  | 11.0  |

<sup>1</sup> English translation is given in annex 3.

Tabell 3.4. Statsforvaltningen. Bruttoinvesteringer etter formål (COFOG). 1980 - 1985. Mill. kr Central government. Gross capital formation by functions (COFOG). 1980 - 1985. Million kroner

|  | 1980 | 1981 | 1982 | 1983 | 1984 | 1985* |
|--|------|------|------|------|------|-------|
| 01-14. Bruttoinvesteringer i alt <sup>1</sup> .....              | 3673 | 3811 | 3819 | 4262 | 4755 | 5176  |
| 01. Alminnelig offentlig tjenesteyting.....                      | 213  | 240  | 165  | 151  | 211  | 241   |
| 02. Forsvar.....   | 25   | 32   | 35   | 39   | 56   | 66    |
| 03. Polit, rettsvesen mv.....                                    | 56   | 57   | 58   | 61   | 93   | 112   |
| 04. Undervisning.....  | 381  | 358  | 356  | 507  | 496  | 464   |
| 05. Helsetell.....   | 70   | 65   | 63   | 70   | 71   | 70    |
| 06. Sosial trygd og velferd.....                                 | 49   | 43   | 26   | 33   | 81   | 149   |
| 07. Boligformål mv.....  | 43   | 35   | 29   | 23   | 20   | 26    |
| 08. Rekreasjon, kulturelle og religiøse formål .....             | 20   | 69   | 34   | 31   | 49   | 41    |
| 09. Energiformål.....  | 35   | 39   | 45   | 44   | 91   | 106   |
| 10. Jordbruk, skogbruk, fiske og fangst.....                     | 23   | 53   | 56   | 45   | 80   | 59    |
| 11. Bergverksdrift, industri og bygge- og anleggsvirksomhet..... | 3    | 4    | 3    | 10   | 4    | 5     |
| 12. Transport, post og telekommunikasjon.....                    | 2689 | 2772 | 2915 | 3202 | 3460 | 3770  |
| 13. Andre næringsøkonomiske formål.....                          | 66   | 44   | 34   | 46   | 43   | 67    |
| 14. Andre formål.....  | 2    | 4    | 12   | 18   | 9    | 8     |

<sup>1</sup> English translation is given in annex 3.

Tabell 3.5.1. Statskassen. Inntekter og utgifter, etter art. 1972 - 1975. Mill. kr Central government, fiscal account. Income and outlay, by type. 1972 - 1975. Million kroner

|   | 1972         | 1973         | 1974         | 1975         |
|---|--------------|--------------|--------------|--------------|
| <b>A. Løpende inntekter i alt<sup>1</sup>.....</b>                              | <b>23577</b> | <b>25937</b> | <b>29920</b> | <b>34407</b> |
| 1. Gebyrer.....   | 381          | 421          | 521          | 567          |
| 3. Renter.....  | 1316         | 1546         | 1759         | 2057         |
| 4. Aksjeutbytte.....  | 29           | 32           | 52           | 55           |
| 5. Utbytte på eierkapital i offentlig<br>forretningsdrift.....                  | 3            | 3            | 128          | 161          |
| 6. Indirekte skatter.....   | 16887        | 18243        | 20611        | 24397        |
| Mva. og avgift på investeringer fra-<br>trukket mva. på matvarer.....           | 11513        | 12375        | 13507        | 15695        |
| Komp. mva. på matvarer.....   | -            | -            | 599          | 812          |
| Toll.....   | 356          | 358          | 351          | 375          |
| Avgift på utvinning av petroleum.....   | 48           | 75           | 138          | 228          |
| Andre indirekte skatter.....  | 4970         | 5435         | 6016         | 7287         |
| 9. Direkte skatter.....   | 3621         | 4589         | 5961         | 6205         |
| Ordinær skatt på inntekt og formue unn-<br>tatt for utvinning av petroleum..... | 3322         | 4276         | 5606         | 5840         |
| Ordinær skatt på inntekt og formue på<br>utvinning av petroleum.....            | -            | -            | -            | -            |
| Særskatt på oljeinntekter.....  | -            | -            | -            | -            |
| Avgift på arv og gaver.....   | 94           | 110          | 151          | 146          |
| Årsavgift på motorvogner.....   | 205          | 203          | 204          | 219          |
| 11. Bøter, inndragninger mv.....  | 29           | 37           | 41           | 44           |
| 12. Overføringer innen offentlig forvaltning.<br>Statskassen.....               | 1311         | 1066         | 847          | 921          |
| Andre statsregnskap.....  | 367          | 299          | 87           | 103          |
| Trygdeforvaltningen.....  | 699          | 513          | 507          | 596          |
| Kommuneforvaltningen.....   | 245          | 254          | 253          | 222          |
| <b>B. Løpende utgifter i alt.....</b>   | <b>20191</b> | <b>22365</b> | <b>26603</b> | <b>31606</b> |
| 2. Driftsutgifter.....  | 7834         | 8720         | 10147        | 12113        |
| Lønnskostnader.....   | ..           | ..           | ..           | ..           |
| Vareinnsats medregnet reparasjoner.....   | ..           | ..           | ..           | ..           |
| 3. Renter.....  | 1159         | 1363         | 1680         | 1943         |
| 5. Utbytte på eierkapital i offentlig<br>forretningsdrift.....                  | 400          | 447          | 349          | 444          |
| 7. Subsidiar.....   | 3941         | 4274         | 6241         | 7547         |
| Subs. fratrukket komp. mva. på matvarer   | 3941         | 4274         | 5642         | 6735         |
| Komp. mva. på matvarer.....   | -            | -            | 599          | 812          |
| 10. Stønader til private konsumenter.....                                       | 600          | 796          | 815          | 894          |
| Andre stønader.....   | 600          | 796          | 815          | 894          |
| 12. Overføringer innen offentlig forvaltning.<br>Statskassen.....               | 5873         | 6315         | 6703         | 7783         |
| Andre statsregnskap.....  | 472          | 692          | 490          | 660          |
| Trygdeforvaltningen.....  | 2932         | 2796         | 2970         | 3381         |
| Kommuneforvaltningen.....   | 2469         | 2827         | 3243         | 3742         |
| 14. Overføringer til utlandet.....  | 384          | 450          | 668          | 882          |
| <b>C. Bruttosparing (A-B).....</b>  | <b>3386</b>  | <b>3572</b>  | <b>3317</b>  | <b>2801</b>  |
| 1. Bruttoinvesteringer.....   | 1608         | 1639         | 1940         | 2111         |
| 3. Nettofinansinvesteringer.....  | 1778         | 1933         | 1377         | 690          |
| a. Utgiftsført (netto) kapitalinnskudd i<br>statens forretningsdrift.....       | 828          | 824          | 1061         | 1756         |
| b. Overskudd før lånetransaksjoner.....   | 950          | 1109         | 316          | -1066        |

<sup>1</sup> English translation is given in annex 1.

Tabell 3.5.2. Statskassen. Inntekter og utgifter, etter art. 1976 - 1979. Mill. kr Central government, fiscal account. Income and outlay, by type. 1976 - 1979. Million kroner

|   | 1976  | 1977  | 1978  | 1979  |
|---|-------|-------|-------|-------|
| A. Løpende inntekter i alt <sup>1</sup> .....                                   | 41565 | 48249 | 54122 | 60813 |
| 1. Gebyrer.....   | 627   | 748   | 819   | 1031  |
| 3. Renter.....  | 2519  | 3161  | 4547  | 5332  |
| 4. Aksjeutbytte.....  | 63    | 70    | 85    | 80    |
| 5. Utbytte på eierkapital i offentlig<br>forretningsdrift.....                  | 136   | 3     | 2     | 80    |
| 6. Indirekte skatter.....   | 29284 | 34042 | 36662 | 38841 |
| Mva. og avgift på investeringer fra-<br>trukket komp. mva. på matvarer.....     | 18174 | 21272 | 23232 | 23667 |
| Komp. mva på matvarer.....  | 983   | 1129  | 1155  | 1317  |
| Toll.....   | 314   | 371   | 263   | 238   |
| Avgift på utvinning av petroleum.....   | 838   | 745   | 1310  | 1709  |
| Andre indirekte skatter.....  | 8975  | 10525 | 10702 | 11910 |
| 9. Direkte skatter.....   | 8182  | 9427  | 11219 | 14514 |
| Ordinær skatt på inntekt og formue unn-<br>tatt for utvinning av petroleum..... | 6676  | 6649  | 8310  | 9168  |
| Ordinær skatt på inntekt og formue på<br>utvinning av petroleum.....            | 1143  | 1694  | 1828  | 3399  |
| Særskatt på oljeinntekter.....  | 4     | 725   | 727   | 1492  |
| Avgift på arv og gaver.....   | 124   | 106   | 103   | 108   |
| Årsavgift på motorvogner.....   | 235   | 253   | 251   | 341   |
| Årsavgift på båter.....   | -     | -     | -     | 6     |
| 11. Bøter, inndragninger mv.....  | 56    | 60    | 66    | 98    |
| 12. Overføringer innen offentlig forvaltning.<br>Statskassen.....               | 698   | 738   | 722   | 837   |
| Andre statsregnskap.....  | -     | -     | -     | -     |
| Andre statsregnskap.....  | 65    | 67    | 93    | 45    |
| Trygdeforvaltningen.....  | 392   | 340   | 259   | 363   |
| Kommuneforvaltningen.....   | 241   | 331   | 370   | 429   |
| B. Løpende utgifter i alt.....  | 38756 | 46966 | 55271 | 59161 |
| 2. Driftsutgifter.....  | 14047 | 15541 | 17047 | 18330 |
| Lønnskostnader.....   | 8543  | 9352  | 10131 | 10568 |
| Vareinnsats medregnet reparasjoner.....   | 5504  | 6189  | 6916  | 7762  |
| 3. Renter.....  | 2716  | 3548  | 4601  | 6055  |
| 5. Utbytte på eierkapital i offentlig<br>forretningsdrift.....                  | 585   | 921   | 844   | 672   |
| 7. Subsidiar.....   | 9461  | 11619 | 13771 | 13903 |
| Subs. fratrukket komp. mva. på matvarer   | 8478  | 10490 | 12616 | 12586 |
| Komp. mva. på matvarer.....   | 983   | 1129  | 1155  | 1317  |
| 10. Stønader til private konsumenter.....                                       | 1180  | 1351  | 1773  | 2022  |
| Andre stønader.....   | 1180  | 1351  | 1773  | 2022  |
| 12. Overføringer innen offentlig forvaltning.<br>Statskassen.....               | 9683  | 12538 | 15477 | 16241 |
| Andre statsregnskap.....  | -     | -     | -     | -     |
| Andre statsregnskap.....  | 1460  | 2433  | 3098  | 2703  |
| Trygdeforvaltningen.....  | 3763  | 4709  | 6042  | 6769  |
| Kommuneforvaltningen.....   | 4460  | 5396  | 6337  | 6769  |
| 14. Overføringer til utlandet.....  | 1084  | 1448  | 1758  | 1938  |
| C. Brutto sparing (A-B).....  | 2809  | 1283  | -1149 | 1652  |
| 1. Brutto realinvesteringer.....  | 2541  | 3004  | 3355  | 3064  |
| 3. Nettofinansinvesteringer.....  | 268   | -1721 | -4504 | -1412 |
| a. Utgiftsført (netto) kapitalinnskudd i<br>statens forretningsdrift.....       | 2516  | 3314  | 3667  | 3990  |
| b. Overskudd før lånetransaksjoner.....   | -2248 | -5035 | -8171 | -5402 |

<sup>1</sup> English translation is given in annex 1.

Tabell 3.5.3. Statskassen. Inntekter og utgifter, etter art. 1980 - 1985. Mill. kr Central government, fiscal accounts. Income and outlay, by type. 1980 - 1985. Million kroner

|   | 1980         | 1981         | 1982          | 1983          | 1984          | 1985*         |
|---|--------------|--------------|---------------|---------------|---------------|---------------|
| <b>A. Løpende inntekter i alt<sup>1</sup>.....</b>                              | <b>82471</b> | <b>99486</b> | <b>108824</b> | <b>117039</b> | <b>139433</b> | <b>162777</b> |
| 1. Gebyrer.....   | 1031         | 1285         | 1682          | 1964          | 2396          | 2916          |
| 3. Renter.....  | 6780         | 8780         | 10073         | 11170         | 16198         | 19795         |
| 4. Aksjeutbytte.....  | 132          | 116          | 494           | 511           | 970           | 1047          |
| 5. Utbytte på eierkapital i offentlig<br>forretningsdrift.....                  | 4            | 27           | 3             | 527           | 372           | 35            |
| Annen virksomhet.....   | 4            | 27           | 3             | 527           | 372           | 35            |
| 6. Indirekte skatter.....   | 46564        | 53533        | 58382         | 65689         | 72384         | 87037         |
| Mva. og avgift på investeringer fra-<br>trukket komp. mva. på matvarer.....     | 27239        | 31708        | 34568         | 38359         | 41105         | 48507         |
| Komp. mva. på matvarer.....   | 1385         | 604          | 693           | -             | -             | -             |
| Toll.....   | 690          | 736          | 789           | 801           | 851           | 964           |
| Avgift på utvinning av petroleum.....   | 3737         | 5404         | 5860          | 7762          | 9825          | 11871         |
| Andre indirekte skatter.....  | 13513        | 15081        | 16472         | 18767         | 20603         | 25695         |
| 9. Direkte skatter.....   | 26850        | 34243        | 35629         | 35400         | 42137         | 47011         |
| Ordinær skatt på inntekt og formue unn-<br>tatt for utvinning av petroleum..... | 11396        | 11507        | 10665         | 11194         | 11592         | 10875         |
| Ordinær skatt på inntekt og formue på<br>utvinning av petroleum.....            | 9912         | 13804        | 15036         | 14232         | 18333         | 21809         |
| Særskatt på oljeinntekter.....  | 4955         | 8062         | 9014          | 8870          | 11078         | 13013         |
| Avgift på arv og gaver.....   | 122          | 151          | 161           | 195           | 177           | 226           |
| Årsavgift på motorvogner.....   | 458          | 710          | 745           | 907           | 956           | 1088          |
| Andre direkte skatter.....  | 7            | 9            | 8             | 2             | 1             | -             |
| 11. Bøter, inndragninger mv.....  | 149          | 181          | 388           | 289           | 359           | 344           |
| 12. Overføringer innen offentlig forvaltning.<br>Statskassen.....               | 961          | 1321         | 2173          | 1489          | 1617          | 1514          |
| Andre statsregnskap.....  | 56           | 173          | 838           | 64            | 169           | 92            |
| Trygdeforvaltningen.....  | 23           | 25           | 28            | 27            | 30            | 16            |
| Kommuneforvaltningen.....   | 882          | 1123         | 1307          | 1398          | 1418          | 1406          |
| 13. Overføringer fra Norges Bank.....   | -            | -            | -             | -             | 3000          | 3078          |
| <b>B. Løpende utgifter i alt.....</b>   | <b>71486</b> | <b>81763</b> | <b>90807</b>  | <b>102032</b> | <b>111409</b> | <b>122172</b> |
| 2. Driftsutgifter.....  | 20814        | 25509        | 28387         | 31565         | 33473         | 36447         |
| Lønnskostnader.....   | 11773        | 13816        | 15618         | 16886         | 17914         | 19133         |
| Vareinnsats medregnet reparasjoner.....   | 9041         | 11693        | 12769         | 14679         | 15559         | 17314         |
| 3. Renter.....  | 7743         | 8335         | 8580          | 9853          | 11010         | 13149         |
| 5. Utbytte på eierkapital i offentlig<br>forretningsdrift.....                  | 1218         | 872          | 1169          | 1116          | 1205          | 2116          |
| Oljevirkosomhet.....  | -            | -            | -             | -             | -             | 772           |
| Annen virksomhet.....   | 1218         | 872          | 1169          | 1116          | 1205          | 1344          |
| 7. Subsidier.....   | 16732        | 17441        | 18618         | 19460         | 20565         | 21358         |
| Subs. fratrukket komp.mva. på matvarer.<br>Komp. mva. på matvarer.....          | 15347        | 16837        | 17925         | 19460         | 20565         | 21358         |
| Komp. mva. på matvarer.....   | 1385         | 604          | 693           | -             | -             | -             |
| 10. Stønader til private konsumenter.....                                       | 1382         | 1530         | 1773          | 2092          | 2169          | 2365          |
| Pensjonstønader.....  | 8            | 9            | 9             | 11            | 10            | 12            |
| Andre stønader.....   | 1374         | 1521         | 1764          | 2081          | 2159          | 2353          |
| 12. Overføringer innen offentlig forvaltning.<br>Statskassen.....               | 21395        | 25457        | 29007         | 34097         | 39121         | 42529         |
| Andre statsregnskap.....  | 2849         | 3096         | 3249          | 3861          | 3574          | 5409          |
| Trygdeforvaltningen.....  | 10839        | 12905        | 14845         | 18004         | 21575         | 21514         |
| Kommuneforvaltningen.....   | 7707         | 9456         | 10913         | 12232         | 13972         | 15606         |
| 13. Andre innenlandske overføringer.....  | 16           | 2            | 2             | -             | -             | -             |
| 14. Overføringer til utlandet.....  | 2186         | 2617         | 3271          | 3849          | 3866          | 4208          |
| <b>C. Brutto sparing (A-B).....</b>   | <b>10985</b> | <b>17723</b> | <b>18017</b>  | <b>15007</b>  | <b>28024</b>  | <b>40605</b>  |
| 1. Brutto realinvesteringer.....  | 3544         | 3716         | 3680          | 4010          | 4311          | 4573          |
| 2. Nettokjøp av fast eiendom.....   | 13           | 30           | 54            | 22            | 15            | 22            |
| 3. Nettofinansinvesteringer.....  | 7428         | 13977        | 14283         | 10975         | 23698         | 36010         |
| a. Utgiftsført (netto) kapitalinnskudd i<br>statens forretningsdrift.....       | 3832         | 4001         | 3074          | 3149          | 2464          | 10435         |
| b. Overskudd før lånetransaksjoner.....   | 3596         | 9976         | 11209         | 7826          | 21234         | 25575         |

1 English translation is given in annex 1.

Tabell 3.6.1. Statskassen. Fordringer og gjeld pr. 31. desember, etter finansobjekt. 1972 - 1978. Mill. kr  
 Central government, fiscal account. Assets and liabilities per 31 December, by financial  
 instrument. 1972 - 1978. Million kroner

|   | 1972  | 1973  | 1974  | 1975  | 1976  | 1977  | 1978   |
|---|-------|-------|-------|-------|-------|-------|--------|
| <b>FORDRINGER ETTER FINANSOBJEKT<sup>1</sup></b>                  |       |       |       |       |       |       |        |
| 15. Sedler og skillemynt.....                                     | 60    | 25    | 52    | 69    | 32    | 32    | 71     |
| 20. Bankinnskudd.....   | 5406  | 6448  | 7160  | 7616  | 7374  | 8783  | 10395  |
| 40. Ihendehaverobligasjoner.....                                  | 386   | 366   | 397   | 285   | 259   | 209   | 219    |
| 81. Aksjer.....   | 1012  | 1266  | 1527  | 2731  | 4198  | 4656  | 5249   |
| 50. Utlån.....  | 23188 | 26734 | 30250 | 34404 | 40616 | 48507 | 54916  |
| 65. Kapitalinnskudd.....  | 15478 | 16694 | 18559 | 20419 | 23516 | 27828 | 32455  |
| 70. Andre fordringer.....   | 1312  | 1612  | 1820  | 1919  | 1719  | 2050  | 2405   |
| 90. Fordringer i alt.....   | 46842 | 53145 | 59765 | 67443 | 77714 | 92065 | 105710 |
| <b>GJELD ETTER FINANSOBJEKT</b>                                   |       |       |       |       |       |       |        |
| 35. Statskasseveksler, omsettelige<br>sertifikater.....           | 1941  | 2733  | 2229  | 499   | 3592  | 8690  | 6000   |
| 40. Ihendehaverobligasjonsgjeld.....                              | 15048 | 17625 | 20404 | 26349 | 29351 | 35523 | 50274  |
| 81. Aksjekapital.....   | -     | -     | -     | -     | -     | -     | -      |
| 50. Lån.....  | 9322  | 9780  | 11866 | 14885 | 17879 | 22941 | 30282  |
| 65. Kapitalinnskudd.....  | -     | -     | -     | -     | -     | -     | -      |
| 70. Annen gjeld.....  | 6777  | 6976  | 7447  | 7956  | 8229  | 8713  | 9277   |
| 90. Gjeld i alt.....  | 33088 | 37114 | 41946 | 49689 | 59051 | 75867 | 95833  |
| 99. Netto fordringer (gjeld-).....                                | 13754 | 16031 | 17819 | 17754 | 18663 | 16198 | 9877   |
| Netto fordringsendring etter balansen..                           | 1916  | 2277  | 1788  | -65   | 909   | -2465 | -6321  |
| Avstemningsposter.....  | -138  | -344  | -411  | 755   | -641  | 744   | 1817   |
| 1. Omvurderingsposter.....  | -127  | -281  | -232  | 528   | -387  | 850   | 1570   |
| 1.1. Kursgevinst/-tap.....  | 1     | -126  | -24   | 167   | -267  | 991   | 1429   |
| 1.2. Opp-/nedskrivning av finans-<br>kapital.....                 | -178  | -303  | -388  | 102   | -133  | -169  | -97    |
| 1.3. Annen gevinst/tap.....                                       | -14   | -4    | 170   | 82    | 19    | 40    | 233    |
| 1.4. Kursdifferanse på verdi-<br>papirer.....                     | 64    | 152   | 10    | 177   | -6    | -12   | 5      |
| 2. Spesielle trekkrettigheter i IMF..                             | -     | -     | -     | -     | -     | -     | -      |
| 3. Endring i sektoromfang.....                                    | -     | -     | -     | -     | -     | -     | -      |
| 4. Statistisk differanse.....                                     | -11   | -63   | -179  | 227   | -254  | -106  | 247    |
| Nettofinansinvestering etter utgifts-/<br>inntektsregnskapet..... | 1778  | 1933  | 1377  | 690   | 268   | -1721 | -4504  |

<sup>1</sup> English translation is given in annex 1.

Tabell 3.6.2. Statskassen. Fordringer og gjeld pr. 31. desember, etter finansobjekt. 1979 - 1984.  
Mill. kr Central government, fiscal account. Assets and liabilities per 31 December,  
by financial instrument. 1979 - 1984. Million kroner

|   | 1979   | 1980   | 1981   | 1982   | 1983   | 1984*  |
|---|--------|--------|--------|--------|--------|--------|
| <b>FORDRINGER ETTER FINANSOBJEKT<sup>1</sup></b>                  |        |        |        |        |        |        |
| 15. Sedler og skillemynt.....                                     | 22     | 18     | 23     | 34     | 29     | 37     |
| 20. Bankinnskudd.....   | 13423  | 13120  | 16391  | 11023  | 19484  | 41692  |
| 40. Ihendehaverobligasjoner.....                                  | 376    | 322    | 140    | 79     | 41     | 30     |
| 81. Aksjer.....   | 4698   | 5407   | 5757   | 6264   | 6285   | 6674   |
| 50. Utlån.....  | 61631  | 68640  | 73686  | 80993  | 90071  | 103495 |
| 65. Kapitalinnskudd.....  | 37680  | 42427  | 47010  | 51013  | 56421  | 61164  |
| 70. Andre fordringer.....   | 3767   | 4669   | 3679   | 3246   | 2251   | 1803   |
| 90. Fordringer i alt.....   | 121597 | 134603 | 146686 | 152652 | 174582 | 214895 |
| <b>GJELD ETTER FINANSOBJEKT</b>                                   |        |        |        |        |        |        |
| 35. Statskasseveksler, omsettelige<br>sertifikater.....           | 9600   | 14600  | 17172  | 13878  | 13413  | 24558  |
| 40. Ihendehaverobligasjonsgjeld.....                              | 61743  | 61775  | 58098  | 56235  | 61468  | 60130  |
| 81. Aksjekapital.....   | -      | -      | -      | -      | -      | -      |
| 50. Lån.....  | 32357  | 31757  | 34165  | 35356  | 29217  | 32561  |
| 65. Kapitalinnskudd.....  | -      | -      | -      | -      | -      | -      |
| 70. Annen gjeld.....  | 9910   | 11321  | 10998  | 5800   | 8957   | 11562  |
| 90. Gjeld i alt.....  | 113610 | 119453 | 120433 | 111269 | 113055 | 128811 |
| 99. Netto fordringer (gjeld-).....                                | 7987   | 15150  | 26253  | 41383  | 61527  | 86084  |
| Netto fordringsendring etter balansen..                           | -1890  | 7163   | 11103  | 15130  | 20144  | 24557  |
| Avstemningsposter.....  | 478    | 265    | 2874   | -847   | -9169  | -859   |
| 1. Omvurderingsposter.....  | -28    | 445    | 3057   | -680   | -9347  | -775   |
| 1.1. Kursgevinst/-tap.....  | -463   | 4      | 1496   | 2915   | 315    | 151    |
| 1.2. Opp-/nedskrivning av finans-<br>kapital.....                 | -196   | 300    | 165    | 1141   | -1612  | -1255  |
| 1.3. Annen gevinst/tap.....                                       | 267    | 209    | 1438   | -4262  | -8066  | 629    |
| 1.4. Kursdifferanse på verdi-<br>papirer.....                     | 364    | -68    | -42    | -474   | 16     | -300   |
| 2. Spesielle trekkrettigheter i IMF..                             | -      | -      | -      | -      | -      | -      |
| 3. Endring i sektoromfang.....                                    | -      | -      | -      | -      | -      | -      |
| 4. Statistisk differanse.....                                     | 506    | -180   | -183   | -167   | 178    | -84    |
| Nettofinansinvestering etter utgifts-/<br>inntektsregnskapet..... | -1412  | 7428   | 13977  | 14283  | 10975  | 23698  |

<sup>1</sup> English translation is given in annex 1.



Tabell 3.7.1. Statskassen. Skatteinntekter etter art. 1972 - 1975. Mill. kr Central government, fiscal account. Tax revenue by type. 1972 - 1975. Million kroner

|  | 1972  | 1973  | 1974  | 1975  |
|--|-------|-------|-------|-------|
| 6+9. Indirekte og direkte skatter i alt<br>Indirect and direct taxes, total.....   | 20508 | 22832 | 26572 | 30602 |
| 6. Indirekte skatter Indirect taxes.....   | 16887 | 18243 | 20611 | 24397 |
| Mva. og avgift på investeringer mv.<br>VAT and investment levy etc.....  | 11513 | 12375 | 14106 | 16507 |
| Toll Customs duty.....   | 356   | 358   | 351   | 375   |
| Produksjons- og arealavgift på utvinning<br>av petroleum Royalty and area excise<br>on extraction of petroleum.....                                    | 42    | 69    | 121   | 208   |
| Kraftfôravgift Tax on concentrated<br>feeds.....   | -     | -     | 24    | 308   |
| Avgift på brennevin, vin mv. Excise on<br>spirits and wines etc.....   | 862   | 933   | 1050  | 1307  |
| Avgift på øl Excise on beer.....   | 301   | 320   | 334   | 409   |
| Driftsoverskudd i A/S Vinmonopolet<br>Surplus of the Norwegian Wine and Spirit<br>Monopoly.....  | 30    | 30    | 32    | 28    |
| Avg. på salgs- og skjenkerettig. Excise<br>on licences to sell and serve spirits...<br>Avgift på tobakk Excise on tobacco....                          | 2     | 2     | 3     | 3     |
| Avgift på tobakk Excise on tobacco....   | 619   | 655   | 746   | 757   |
| Importavgift på motorvogner mv. Import<br>duty on motor vehicles etc.....  | 835   | 1016  | 1059  | 1379  |
| Kilometeravgift mv. Kilometre-tax etc.<br>Avgift ved registrering av motorvogner<br>og tilhengere Registration duty on<br>motor vehicles.....          | 253   | 249   | 330   | 325   |
| Avgift på bensin Petrol tax.....   | 136   | 143   | 150   | 173   |
| Avgift på båtmotorer Tax on boat engines<br>Avgift på elektrisk kraft Tax on use<br>of electric energy.....  | 1070  | 1159  | 1216  | 1298  |
| Avgift på mineralolje Tax on mineral<br>oil.....   | -     | -     | -     | -     |
| Avgift på mineralolje Tax on mineral<br>oil.....   | 145   | 155   | 243   | 405   |
| Laste- og fyravgifter Loading fees and<br>lighthouse dues.....   | 55    | 57    | 55    | 58    |
| Sjokolade- og sukkervareavgift Excise<br>on chocolate and sweets.....  | 15    | 17    | 16    | 16    |
| Avgift på sukker Excise on sugar....<br>Avgift på kullsyreholdige alkoholfrie<br>drikkevarer Excise on carbonated non-<br>alcoholic beverages.....     | 154   | 153   | 159   | 153   |
| Avgift på sukker Excise on sugar....   | -     | -     | -     | -     |
| Avgift på kullsyreholdige alkoholfrie<br>drikkevarer Excise on carbonated non-<br>alcoholic beverages.....   | 75    | 76    | 76    | 94    |
| Avgift på kosmetiske toalettmidler<br>Tax on cosmetics.....  | 79    | 83    | 88    | 90    |
| Honoraravgift mv. Entertainment tax on<br>foreign artists etc.....   | 3     | 4     | 5     | 4     |
| Dokumentavgift Duties on documents....<br>Lotteriavgift Tax on lotteries.....  | 70    | 88    | 142   | 135   |
| Lotteriavgift Tax on lotteries.....  | 64    | 67    | 69    | 75    |
| Avgift på tallspillet Lotto Excise on<br>Lotto Games.....  | -     | -     | -     | -     |
| Totalisatoravgift Excise on race-<br>tracks.....   | 16    | 17    | 18    | 14    |
| Apotekavgift Excise on pharmacies....<br>Avgift på charterreiser med fly Tax<br>on charter flights.....  | 16    | 14    | 17    | 20    |
| Avgift på charterreiser med fly Tax<br>on charter flights.....   | -     | -     | -     | -     |
| Avgift på opptaksutstyr Tax on record-<br>ing equipment.....   | -     | -     | -     | -     |
| Andre indirekte skatter Other indirect<br>taxes.....   | 176   | 203   | 201   | 256   |
| 9. Direkte skatter Direct taxes.....   | 3621  | 4589  | 5961  | 6205  |
| Ordinær skatt på inntekt og formue,<br>unntatt for utvinning av petroleum<br>Ordinary taxes on income, profits and<br>wealth, exclusive petroleum..... | 3322  | 4276  | 5606  | 5840  |
| Ordinær skatt på inntekt og formue på<br>utvinning av petroleum Ordinary taxes<br>on income, profits and wealth on<br>extraction of petroleum.....     | -     | -     | -     | -     |
| Særskatt på oljeinntekter Special<br>income tax on extraction of petroleum...<br>Avgift på arv og gaver Inheritance and<br>gift taxes.....             | -     | -     | -     | -     |
| Avgift på arv og gaver Inheritance and<br>gift taxes.....  | 94    | 110   | 151   | 146   |
| Årsavgift på motorvogner betalt av hus-<br>holdninger Annual tax on motor<br>vehicles paid by households.....  | 205   | 203   | 204   | 219   |
| Årsavgift på båter Annual tax on boats   | -     | -     | -     | -     |

Tabell 3.7.2. Statskassen. Skatteinntekter etter art. 1976 - 1979. Mill. kr Central government, fiscal account. Tax revenue by type. 1976 - 1979. Million kroner

|  | 1976  | 1977  | 1978  | 1979  |
|--|-------|-------|-------|-------|
| 6+9. Indirekte og direkte skatter i alt<br>Indirect and direct taxes, total.....   | 37466 | 43469 | 47881 | 53355 |
| 6. Indirekte skatter Indirect taxes.....   | 29284 | 34042 | 36662 | 38841 |
| Mva. og avgift på investeringer mv.<br>VAT and investment levy etc.....  | 19233 | 22460 | 24328 | 25019 |
| Toll Customs duty.....   | 314   | 371   | 263   | 238   |
| Produksjons- og arealavgift på utvinning<br>av petroleum Royalty and area excise<br>on extraction of petroleum.....                                    | 811   | 703   | 1310  | 1708  |
| Kraftfôravgift Tax on concentrated<br>feeds.....   | 617   | 880   | 1113  | 842   |
| Avgift på brennevin, vin mv. Excise on<br>spirits and wines etc.....   | 1412  | 1631  | 1487  | 1794  |
| Avgift på øl Excise on beer.....   | 468   | 499   | 601   | 626   |
| Driftsoverskudd i A/S Vinmonopolet<br>Surplus of the Norwegian Wine and Spirit<br>Monopoly.....  | 30    | 22    | 30    | 30    |
| Avg. på salgs- og skjenkerettig. Excise<br>on licences to sell and serve spirits...<br>Avgift på tobakk Excise on tobacco....                          | 3     | 3     | 3     | 3     |
| 822  | 841   | 974   | 1029  |       |
| Importavgift på motorvogner mv. Import<br>duty on motor vehicles etc.....  | 2221  | 2865  | 1955  | 2109  |
| Kilometeravgift mv. Kilometre-tax etc.<br>Avgift ved registrering av motorvogner<br>og tilhengere Registration duty on<br>motor vehicles etc.....      | 324   | 427   | 472   | 489   |
| 218  | 245   | 295   | 332   |       |
| Avgift på bensin Petrol tax.....   | 1449  | 1589  | 1959  | 2089  |
| Avg. på båtmotorer Tax on boat engines   | -     | -     | 16    | 12    |
| Avgift på elektrisk kraft Tax on use<br>of electric energy.....  | 422   | 435   | 523   | 1186  |
| Avgift på mineralolje Tax on mineral<br>oil.....   | 64    | 69    | 64    | 65    |
| Laste- og fyravgifter Loading fees and<br>lighthouse dues.....   | 15    | 15    | 15    | 17    |
| Sjokolade- og sukkervareavgift Excise<br>on chocolate and sweets.....  | 177   | 186   | 224   | 241   |
| Avgift på sukker Excise on sugar.....  | -     | -     | -     | -     |
| Avgift på kullsyreholdige alkoholfrie<br>drikkevarer Excise on carbonated non-<br>alcoholic beverages.....   | 103   | 106   | 112   | 117   |
| Avgift på kosmetiske toalettmidler<br>Tax on cosmetics.....  | 99    | 108   | 115   | 116   |
| Honoraravgift mv. Entertainment tax on<br>foreign artists etc.....   | 7     | 7     | 9     | 11    |
| Dokumentavgift Duties on documents....   | 130   | 149   | 201   | 264   |
| Lotteriavgift Tax on lotteries.....  | 84    | 97    | 107   | 115   |
| Avgift på tallspillet Lotto Excise on<br>Lotto Games.....  | -     | -     | -     | -     |
| Totalisatoravgift Excise on race-<br>tracks.....   | 17    | 22    | 25    | 25    |
| Apotekavgift Excise on pharmacies....  | 19    | 23    | 26    | 27    |
| Avgift på charterreiser med fly Tax<br>on charter flights.....   | -     | -     | 28    | 40    |
| Avgift på opptaksutstyr Tax on record-<br>ing equipment.....   | -     | -     | -     | -     |
| Andre indirekte skatter Other indirect<br>taxes.....   | 225   | 289   | 407   | 297   |
| 9. Direkte skatter Direct taxes.....   | 8182  | 9427  | 11219 | 14514 |
| Ordinær skatt på inntekt og formue,<br>unntatt for utvinning av petroleum<br>Ordinary taxes on income, profits and<br>wealth, exclusive petroleum..... | 6676  | 6649  | 8310  | 9168  |
| Ordinær skatt på inntekt og formue på<br>utvinning av petroleum Ordinary taxes<br>on income, profits and wealth on<br>extraction of petroleum.....     | 1143  | 1694  | 1828  | 3399  |
| Særskatt på oljeinntekter Special<br>income tax on extraction of petroleum...<br>Avgift på arv og gaver Inheritance and<br>gift taxes.....             | 4     | 725   | 727   | 1492  |
| 124  | 106   | 103   | 108   |       |
| Årsavgift på motorvogner betalt av hus-<br>holdninger Annual tax on motor<br>vehicles paid by households.....  | 235   | 253   | 251   | 341   |
| Årsavgift på båter Annual tax on boats   | -     | -     | -     | 6     |

Tabell 3.7.3. Statskassen. Skatteinntekter etter art. 1980 - 1985. Mill. kr Central government, fiscal account. Tax revenue by type. 1980 - 1985. Million kroner

|  | 1980  | 1981  | 1982  | 1983   | 1984   | 1985*  |
|--|-------|-------|-------|--------|--------|--------|
| 6+9. Indirekte og direkte skatter i alt<br>Indirect and direct taxes, total.....   | 73414 | 87776 | 94011 | 101089 | 114521 | 134048 |
| 6. Indirekte skatter Indirect taxes.....   | 46564 | 53533 | 58382 | 65689  | 72384  | 87037  |
| Mva. og avgift på investeringer mv.<br>VAT and investment levy etc.....  | 28681 | 32312 | 35278 | 38359  | 41105  | 48507  |
| Toll Customs duty.....   | 690   | 736   | 789   | 801    | 851    | 964    |
| Produksjons- og arealavgift på utvinning<br>av petroleum Royalty and area excise<br>on extraction of petroleum.....                                    | 3737  | 5404  | 5860  | 7761   | 9825   | 11871  |
| Kraftfôravgift Tax on concentrated<br>feeds.....   | 952   | 734   | 928   | 768    | 698    | 620    |
| Avgift på brennevin, vin mv. Excise on<br>spirits and wines etc.....   | 2013  | 2411  | 1900  | 2321   | 2416   | 2672   |
| Avgift på øl Excise on beer.....   | 605   | 782   | 917   | 979    | 1197   | 1343   |
| Driftsoverskudd i A/S Vinmonopolet<br>Surplus of the Norwegian Wine and Spirit<br>Monopoly.....  | 30    | 30    | 30    | -      | 60     | 30     |
| Avg. på salgs- og skjenkerettig. Excise<br>on licences to sell and serve spirits...<br>Avgift på tobakk Excise on tobacco....                          | 7     | 7     | 8     | 9      | 11     | 12     |
| Importavgift på motorvogner mv. Import<br>duty on motor vehicles etc.....  | 1076  | 1320  | 1640  | 2024   | 1984   | 2177   |
| Kilometeravgift mv. Kilometre-tax etc.<br>Avgift ved registrering av motorvogner<br>og tilhengere Registration duty on<br>motor vehicles.....          | 2424  | 2841  | 3575  | 3814   | 3903   | 6701   |
| Avgift på bensin Petrol tax.....   | 606   | 662   | 719   | 852    | 935    | 1107   |
| Avg. på båtmotorer Tax on boat engines<br>Avgift på elektrisk kraft Tax on use<br>of electric energy.....  | 426   | 509   | 547   | 644    | 768    | 1009   |
| Avgift på mineralolje Tax on mineral<br>oil.....   | 2310  | 2670  | 2637  | 3033   | 3429   | 4041   |
| Laste- og fyravgifter Loading fees and<br>lighthouse dues.....   | 11    | 18    | 26    | 29     | 37     | 52     |
| Sjokolade- og sukkervareavgift Excise<br>on chocolate and sweets.....  | 1515  | 1469  | 1554  | 1662   | 2144   | 2483   |
| Avgift på sukker Excise on sugar....<br>Avgift på kullsyreholdige alkoholfrie<br>drikkevarer Excise on carbonated non-<br>alcoholic beverages.....     | 113   | 63    | 87    | 80     | 98     | 106    |
| Avgift på kosmetiske toalettmidler<br>Tax on cosmetics.....  | 16    | 15    | 11    | -      | -      | -      |
| Honoraravgift mv. Entertainment tax on<br>foreign artists etc.....   | 247   | 277   | 303   | 338    | 385    | 424    |
| Dokumentavgift Duties on documents....<br>Lotteriavgift Tax on lotteries.....  | -     | -     | 97    | 162    | 191    | 193    |
| Avgift på tallspillet Lotto Excise on<br>Lotto Games.....  | 120   | 119   | 147   | 152    | 183    | 208    |
| Totalisatoravgift Excise on race-<br>tracks.....   | 133   | 147   | 171   | 199    | 239    | 290    |
| Apotekavgift Excise on pharmacies....<br>Avgift på charterreiser med fly Tax<br>on charter flights.....  | 12    | 14    | 15    | 21     | 19     | 19     |
| Avgift på opptaksutstyr Tax on record-<br>ing equipment.....   | 292   | 320   | 349   | 464    | 476    | 634    |
| Andre indirekte skatter Other indirect<br>taxes.....   | 121   | 126   | 131   | 190    | 206    | 254    |
|  | -     | -     | -     | -      | -      | 500    |
|  | 25    | 21    | 26    | 146    | 188    | 129    |
|  | 32    | 40    | 36    | 57     | 48     | 38     |
|  | 37    | 34    | 44    | 63     | 79     | 97     |
|  | -     | -     | 8     | 44     | 58     | 37     |
|  | 333   | 452   | 549   | 717    | 851    | 519    |
| 9. Direkte skatter Direct taxes.....   | 26850 | 34243 | 35629 | 35400  | 42137  | 47011  |
| Ordinær skatt på inntekt og formue,<br>unntatt for utvinning av petroleum<br>Ordinary taxes on income, profits and<br>wealth, exclusive petroleum..... | 11396 | 11507 | 10665 | 11194  | 11592  | 10875  |
| Ordinær skatt på inntekt og formue på<br>utvinning av petroleum Ordinary taxes<br>on income, profits and wealth on<br>petroleum.....                   | 9912  | 13804 | 15036 | 14232  | 18333  | 21809  |
| Særskatt på oljeinntekter Special<br>income tax on extraction of petroleum...<br>Avgift på arv og gaver Inheritance and<br>gift taxes.....             | 4955  | 8062  | 9014  | 8870   | 11078  | 13013  |
| Årsavgift på motorvogner betalt av hus-<br>holdninger Annual tax on motor<br>vehicles paid by households.....  | 122   | 151   | 161   | 195    | 177    | 226    |
| Årsavgift på båter Annual tax on boats   | 458   | 710   | 745   | 907    | 956    | 1088   |
|  | 7     | 9     | 8     | 2      | 1      | 0      |

Tabell 3.8. Trygdeforvaltningen. Inntekter og utgifter, etter art. 1980 - 1985. Mill. kr Social security accounts. Income and outlay, by type. 1980 - 1985. Million kroner

|  | 1980         | 1981         | 1982         | 1983         | 1984         | 1985*        |
|--|--------------|--------------|--------------|--------------|--------------|--------------|
| <b>A. Løpende inntekter i alt<sup>1</sup>.....</b> | <b>43203</b> | <b>51154</b> | <b>57689</b> | <b>64548</b> | <b>71926</b> | <b>77953</b> |
| 1. Gebyrer.....                                    | 58           | 105          | 144          | 98           | 129          | 122          |
| 3. Renter.....                                     | 1450         | 1652         | 1903         | 2236         | 2576         | 2840         |
| 6. Indirekte skatter.....                          | 138          | 147          | 182          | 202          | 202          | 209          |
| Andre indirekte skatter.....                       | 138          | 147          | 182          | 202          | 202          | 209          |
| 8. Trygde- og pensjonspremier.....                 | 30636        | 36306        | 40465        | 43986        | 47435        | 53262        |
| Medlemspremie.....                                 | 11722        | 22235        | 15807        | 17569        | 18761        | 21637        |
| Arbeidsgiveravgift.....                            | 18914        | 14071        | 24658        | 26417        | 28674        | 31625        |
| 12. Overføringer innen offentlig forvaltning.      | 10921        | 12944        | 14995        | 18026        | 21584        | 21520        |
| Statskassen.....                                   | 10839        | 12905        | 14845        | 18003        | 21575        | 21514        |
| Andre statsregnskap.....                           | -            | -            | 132          | 10           | 1            | -            |
| Trygdeforvaltningen.....                           | -            | -            | -            | -            | -            | -            |
| Kommuneforvaltningen.....                          | 82           | 39           | 18           | 13           | 8            | 6            |
| <b>B. Løpende utgifter i alt.....</b>              | <b>41457</b> | <b>48191</b> | <b>55377</b> | <b>62369</b> | <b>69293</b> | <b>74978</b> |
| 2. Driftsutgifter.....                             | 892          | 1055         | 1141         | 1220         | 1272         | 1397         |
| Lønnskostnader.....                                | 617          | 728          | 799          | 853          | 903          | 974          |
| Vareinnsats medregnet reparasjoner.....            | 275          | 327          | 342          | 367          | 369          | 423          |
| 7. Subsidier.....                                  | 249          | 308          | 315          | 6            | 6            | 7            |
| 10. Stønader til private konsumenter.....          | 33379        | 39384        | 45168        | 51573        | 56118        | 60676        |
| Pensjonsstønader.....                              | 20239        | 23933        | 27252        | 30582        | 33846        | 37595        |
| Helsestønader.....                                 | 3047         | 3466         | 3852         | 4443         | 4205         | 4296         |
| Sykepenger mv.....                                 | 5043         | 5738         | 6200         | 6766         | 7475         | 8231         |
| Barnetrygd.....                                    | 2819         | 3390         | 3924         | 4353         | 4652         | 4972         |
| Dagpenger.....                                     | 646          | 922          | 1461         | 2711         | 2962         | 2553         |
| Andre stønader.....                                | 1585         | 1935         | 2479         | 2718         | 2978         | 3029         |
| 12. Overføringer innen offentlig forvaltning.      | 6937         | 7444         | 8753         | 9570         | 11897        | 12898        |
| Statskassen.....                                   | 23           | 25           | 28           | 27           | 30           | 16           |
| Andre statsregnskap.....                           | 3            | 9            | 4            | 3            | 162          | 92           |
| Trygdeforvaltningen.....                           | -            | -            | -            | -            | -            | -            |
| Kommuneforvaltningen.....                          | 6911         | 7410         | 8721         | 9540         | 11705        | 12790        |
| <b>C. Bruttosparing (A-B).....</b>                 | <b>1746</b>  | <b>2963</b>  | <b>2312</b>  | <b>2179</b>  | <b>2633</b>  | <b>2975</b>  |
| 1. Bruttorealinvesteringer.....                    | 41           | 36           | 20           | 26           | 73           | 139          |
| 3. Nettofinansinvesteringer.....                   | 1705         | 2927         | 2292         | 2153         | 2560         | 2836         |
| b. Overskudd før lånetransaksjoner.....            | 1705         | 2927         | 2292         | 2153         | 2560         | 2836         |

<sup>1</sup> English translation is given in annex 1.

Tabell 3.9.1. Folketrygden. Inntekter og utgifter, etter art. 1980 - 1985. Mill. kr National Insurance Scheme. Income and outlay, by type. 1980 - 1985. Million kroner

|  | 1980         | 1981         | 1982         | 1983         | 1984         | 1985*        |
|--|--------------|--------------|--------------|--------------|--------------|--------------|
| <b>A. Løpende inntekter i alt<sup>1</sup>.....</b> | <b>38417</b> | <b>45531</b> | <b>51209</b> | <b>57294</b> | <b>63953</b> | <b>69365</b> |
| 1. Gebyrer.....                                    | 56           | 97           | 129          | 92           | 121          | 109          |
| 3. Renter.....                                     | 73           | 97           | 122          | 73           | 8            | 5            |
| 6. Indirekte skatter.....                          | 105          | 110          | 135          | 152          | 150          | 157          |
| Andre indirekte skatter.....                       | 105          | 110          | 135          | 152          | 150          | 157          |
| 8. Trygde- og pensjonspremier.....                 | 30424        | 36065        | 40199        | 43711        | 47157        | 52976        |
| Medlemspremie.....                                 | 11641        | 13984        | 15711        | 17470        | 18659        | 21534        |
| Arbeidsgiveravgift.....                            | 18783        | 22081        | 24488        | 26241        | 28498        | 31442        |
| 12. Overføringer innen offentlig forvaltning.      | 7759         | 9162         | 10624        | 13266        | 16517        | 16118        |
| Statskassen.....                                   | 7677         | 9123         | 10474        | 13243        | 16508        | 16112        |
| Andre statsregnskap.....                           | -            | -            | 132          | 10           | 1            | -            |
| Trygdeforvaltningen.....                           | -            | -            | -            | -            | -            | -            |
| Kommuneforvaltningen.....                          | 82           | 39           | 18           | 13           | 8            | 6            |
| <b>B. Løpende utgifter i alt.....</b>              | <b>37995</b> | <b>44101</b> | <b>50716</b> | <b>57268</b> | <b>63880</b> | <b>69226</b> |
| 2. Driftsutgifter.....                             | 852          | 1009         | 1089         | 1200         | 1247         | 1376         |
| Lønnskostnader.....                                | 610          | 718          | 789          | 843          | 893          | 964          |
| Vareinnsats medregnet reparasjoner.....            | 242          | 291          | 300          | 357          | 354          | 412          |
| 7. Subsidiar.....                                  | 249          | 308          | 315          | 6            | 6            | 7            |
| 10. Stønader til private konsumenter.....          | 29957        | 35340        | 40559        | 46492        | 50730        | 54945        |
| Pensjonsstønader.....                              | 19637        | 23281        | 26570        | 29857        | 33113        | 36839        |
| Helsestønader.....                                 | 3046         | 3464         | 3849         | 4440         | 4202         | 4293         |
| Sykepenger mv.....                                 | 5043         | 5738         | 6200         | 6766         | 7475         | 8231         |
| Dagpenger.....                                     | 646          | 922          | 1461         | 2711         | 2962         | 2553         |
| Andre stønader.....                                | 1585         | 1935         | 2479         | 2718         | 2978         | 3029         |
| 12. Overføringer innen offentlig forvaltning.      | 6937         | 7444         | 8753         | 9570         | 11897        | 12898        |
| Statskassen.....                                   | 23           | 25           | 28           | 27           | 30           | 16           |
| Andre statsregnskap.....                           | 3            | 9            | 4            | 3            | 162          | 92           |
| Trygdeforvaltningen.....                           | -            | -            | -            | -            | -            | -            |
| Kommuneforvaltningen.....                          | 6911         | 7410         | 8721         | 9540         | 11705        | 12790        |
| <b>C. Bruttosparing (A-B).....</b>                 | <b>422</b>   | <b>1430</b>  | <b>493</b>   | <b>26</b>    | <b>73</b>    | <b>139</b>   |
| 1. Bruttorealinvesteringer.....                    | 41           | 36           | 20           | 26           | 73           | 139          |
| 3. Nettofinansinvesteringer.....                   | 381          | 1394         | 473          | 0            | 0            | 0            |
| b. Overskudd før lånetransaksjoner.....            | 381          | 1394         | 473          | 0            | 0            | 0            |

<sup>1</sup> English translation is given in annex 1.

Tabell 3.9.2. Andre trygdeordninger<sup>1</sup>. Inntekter og utgifter, etter art. 1980 - 1985. Mill. kr Other schemes<sup>1</sup>. Income and outlay, by type. 1980 - 1985. Million kroner

|   | 1980         | 1981         | 1982         | 1983         | 1984         | 1985*        |
|---|--------------|--------------|--------------|--------------|--------------|--------------|
| A. Løpende inntekter i alt <sup>2</sup> .....                     | 3041         | 3650         | 4231         | 4609         | 4916         | 5246         |
| 3. Renter.....  | 7            | 7            | 8            | 9            | 10           | 12           |
| 6. Indirekte skatter.....   | 33           | 37           | 47           | 50           | 52           | 52           |
| Andre indirekte skatter.....                                      | 33           | 37           | 47           | 50           | 52           | 52           |
| 8. Trygde- og pensjonspremier.....                                | 11           | 13           | 12           | 12           | 13           | 12           |
| Medlemspremie.....  | 6            | 7            | 6            | 5            | 6            | 5            |
| Arbeidsgiveravgift.....   | 5            | 6            | 6            | 7            | 7            | 7            |
| 12. Overføringer innen offentlig forvaltning.<br>Statskassen..... | 2990<br>2990 | 3593<br>3593 | 4164<br>4164 | 4538<br>4538 | 4841<br>4841 | 5170<br>5170 |
| B. Løpende utgifter i alt.....                                    | 3043         | 3637         | 4177         | 4589         | 4889         | 5220         |
| 2. Driftsutgifter.....  | 28           | 31           | 34           | 2            | 2            | 2            |
| Lønnskostnader.....   | -            | -            | -            | -            | -            | -            |
| Vareinnsats medregnet reparasjoner.....                           | 28           | 31           | 34           | 2            | 2            | 2            |
| 7. Subsidier.....   | -            | -            | -            | -            | -            | -            |
| 10. Stønader til private konsumenter.....                         | 3015         | 3606         | 4143         | 4587         | 4887         | 5218         |
| Pensjonsstønader.....   | 195          | 214          | 216          | 231          | 232          | 243          |
| Helsestønader.....  | 1            | 2            | 3            | 3            | 3            | 3            |
| Barnetrygd.....   | 2819         | 3390         | 3924         | 4353         | 4652         | 4972         |
| 12. Overføringer innen offentlig forvaltning.                     | -            | -            | -            | -            | -            | -            |
| C. Bruttosparing (A-B).....                                       | -2           | 13           | 54           | 20           | 27           | 26           |
| 1. Bruttorealinvesteringer.....                                   | -            | -            | -            | -            | -            | -            |
| 3. Nettofinansinvesteringer.....                                  | -2           | 13           | 54           | 20           | 27           | 26           |
| b. Overskudd før lånetransaksjoner.....                           | -2           | 13           | 54           | 20           | 27           | 26           |

<sup>1</sup> Omfatter barnetrygden og pensjonstrygdene for militære, fiskere og skogsarbeidere. De administreres av Riks-trygdeverket.

<sup>1</sup> Includes family allowances and pension insurances for the Military, fishermen and forestry workers. They are adminstrated by National Insurance. <sup>2</sup> English translation is given in annex 1.

Tabell 3.9.3. Folketrygdfondet. Inntekter og utgifter, etter art. 1980 - 1985. Mill. kr National Insurance Fund. Income and outlay, by type. 1980 - 1985. Million kroner

|   | 1980 | 1981 | 1982 | 1983 | 1984 | 1985* |
|---|------|------|------|------|------|-------|
| A. Løpende inntekter i alt <sup>1</sup> ..... | 1312 | 1490 | 1712 | 2069 | 2469 | 2731  |
| 1. Gebyrer.....                               | 2    | 8    | 15   | 6    | 8    | 13    |
| 3. Renter.....                                | 1310 | 1482 | 1697 | 2063 | 2461 | 2718  |
| B. Løpende utgifter i alt.....                | 2    | 3    | 5    | 4    | 8    | 4     |
| 2. Driftsutgifter.....                        | 2    | 3    | 5    | 4    | 8    | 4     |
| Lønnskostnader.....                           | 1    | 2    | 2    | 1    | -    | -     |
| Vareinnsats medregnet reparasjoner.....       | 1    | 1    | 3    | 3    | 8    | 4     |
| C. Bruttosparing (A-B).....                   | 1310 | 1487 | 1707 | 2065 | 2461 | 2727  |
| 1. Bruttorealinvesteringer.....               | -    | -    | -    | -    | -    | -     |
| 3. Nettofinansinvesteringer.....              | 1310 | 1487 | 1707 | 2065 | 2461 | 2727  |
| b. Overskudd før lånetransaksjoner.....       | 1310 | 1487 | 1707 | 2065 | 2461 | 2727  |

<sup>1</sup> English translation is given in annex 1.

Tabell 3.9.4. Pensjonstrygden for sjømenn. Inntekter og utgifter, etter art. 1980 - 1985. Mill. kr Pension insurance for seamen. Income and outlay, by type. 1980 - 1985. Million kroner

|   | 1980       | 1981       | 1982       | 1983       | 1984       | 1985*      |
|---|------------|------------|------------|------------|------------|------------|
| A. Løpende inntekter i alt <sup>1</sup> .....                     | 433        | 483        | 537        | 576        | 588        | 611        |
| 3. Renter.....  | 60         | 66         | 76         | 91         | 97         | 105        |
| 8. Trygde- og pensjonspremier.....                                | 201        | 228        | 254        | 263        | 265        | 274        |
| Medlemspremie.....  | 75         | 80         | 90         | 94         | 96         | 98         |
| Arbeidsgiveravgift.....   | 126        | 148        | 164        | 169        | 169        | 176        |
| 12. Overføringer innen offentlig forvaltning.<br>Statskassen..... | 172<br>172 | 189<br>189 | 207<br>207 | 222<br>222 | 226<br>226 | 232<br>232 |
| B. Løpende utgifter i alt.....                                    | 417        | 450        | 479        | 508        | 516        | 528        |
| 2. Driftsutgifter.....  | 417        | 450        | 479        | 508        | 516        | 528        |
| Lønnskostnader.....   | 10         | 12         | 13         | 14         | 15         | 15         |
| Lønnskostnader.....   | 6          | 8          | 8          | 9          | 10         | 10         |
| Vareinnsats medregnet reparasjoner.....                           | 4          | 4          | 5          | 5          | 5          | 5          |
| 10. Stønader til private konsumenter.....                         | 407        | 438        | 466        | 494        | 501        | 513        |
| Pensjonsstønader.....   | 407        | 438        | 466        | 494        | 501        | 513        |
| 12. Overføringer innen offentlig forvaltning.                     | -          | -          | -          | -          | -          | -          |
| C. Bruttosparing (A-B)....  | 16         | 33         | 58         | 68         | 72         | 83         |
| 1. Bruttorealinvesteringer.....                                   | -          | -          | -          | -          | -          | -          |
| 3. Nettofinansinvesteringer.....                                  | 16         | 33         | 58         | 68         | 72         | 83         |
| b. Overskudd før lånetransaksjoner.....                           | 16         | 33         | 58         | 68         | 72         | 83         |

<sup>1</sup> English translation is given in annex 1.

Tabell 3.10. Trygdeforvaltningen. Fordringer og gjeld pr. 31. desember, etter finansobjekt.  
1980 - 1984. Mill. kr Social security accounts. Assets and liabilities per  
31 December, by financial instrument. 1980 - 1984. Million kroner

|   | 1980  | 1981  | 1982  | 1983  | 1984* |
|---|-------|-------|-------|-------|-------|
| <b>FORDRINGER ETTER FINANSOBJEKT<sup>1</sup></b>                  |       |       |       |       |       |
| 15. Sedler og skillemynt.....                                     | 3     | 2     | 2     | 3     | 3     |
| 20. Bankinnskudd.....   | 2338  | 2515  | 2636  | 2542  | 3649  |
| 40. Ihendehaverobligasjoner.....                                  | 17226 | 18787 | 20368 | 22261 | 24431 |
| 81. Aksjer.....   | -     | -     | -     | -     | -     |
| 50. Utlån.....  | 4675  | 6408  | 6847  | 3685  | 928   |
| 65. Kapitalinnskudd.....  | -     | -     | -     | -     | -     |
| 70. Andre fordringer.....   | 594   | 56    | 191   | 3693  | 5645  |
| 90. Fordringer i alt.....   | 24836 | 27768 | 30044 | 32184 | 34656 |
| <b>GJELD ETTER FINANSOBJEKT</b>                                   |       |       |       |       |       |
| 35. Statskasseveksler, omsettelige<br>sertifikater.....           | -     | -     | -     | -     | -     |
| 40. Ihendehaverobligasjonsgjeld.....                              | -     | -     | -     | -     | -     |
| 81. Aksjekapital.....   | -     | -     | -     | -     | -     |
| 50. Lån.....  | 9     | 4     | 9     | 9     | 11    |
| 65. Kapitalinnskudd.....  | -     | -     | -     | -     | -     |
| 70. Annen gjeld.....  | 168   | 194   | 172   | 179   | 169   |
| 90. Gjeld i alt.....  | 177   | 198   | 181   | 188   | 180   |
| 99. Netto fordringer (gjeld-).....                                | 24659 | 27570 | 29863 | 31996 | 34476 |
| Netto fordringsendring etter balansen..                           | 1718  | 2911  | 2293  | 2133  | 2480  |
| Avstemningsposter.....  | -13   | 16    | -1    | 20    | 80    |
| 1. Omvurderingsposter.....  | -7    | -13   | -25   | -21   | 79    |
| 1.1. Kursgevinst/-tap.....  | -2    | -3    | -8    | -11   | -5    |
| 1.2. Opp-/nedskrivning av finans-<br>kapital.....                 | -     | -     | -     | -     | -     |
| 1.3. Annen gevinst/tap.....                                       | -     | -     | -     | -     | 1     |
| 1.4. Kursdifferanse på verdi-<br>papirer.....                     | -5    | -10   | -17   | -10   | 83    |
| 2. Spesielle trekkrettigheter i IMF..                             | -     | -     | -     | -     | -     |
| 3. Endring i sektoromfang.....                                    | -     | -     | -     | -     | -     |
| 4. Statistisk differanse.....                                     | -6    | 29    | 24    | 41    | 1     |
| Nettofinansinvestering etter utgifts-/<br>inntektsregnskapet..... | 1705  | 2927  | 2292  | 2153  | 2560  |

<sup>1</sup> English translation is given in annex 1.



Tabell 3.11. Andre statsregnskap. Inntekter og utgifter, etter art. 1980 - 1985. Mill. kr Other central  
 government accounts. Income and outlay, by type. 1980 - 1985. Million kroner

|   | 1980        | 1981        | 1982         | 1983         | 1984         | 1985*        |
|---|-------------|-------------|--------------|--------------|--------------|--------------|
| <b>A. Løpende inntekter i alt<sup>1</sup> .....</b> | <b>8060</b> | <b>9388</b> | <b>10143</b> | <b>12159</b> | <b>12435</b> | <b>14232</b> |
| 1. Gebyrer.....                                     | 98          | 120         | 135          | 120          | 96           | 94           |
| 3. Renter.....                                      | 242         | 268         | 353          | 721          | 598          | 670          |
| 4. Aksjeutbytte.....                                | 1           | 2           | 3            | 3            | 1            | 1            |
| 6. Indirekte skatter.....                           | 730         | 1080        | 1161         | 1339         | 1720         | 1892         |
| Andre indirekte skatter.....                        | 730         | 1080        | 1161         | 1339         | 1720         | 1892         |
| 8. Trygde- og pensjonspremier.....                  | 1931        | 2147        | 2322         | 2570         | 2713         | 2913         |
| Medlemspremie.....                                  | 514         | 428         | 464          | 512          | 541          | 518          |
| Arbeidsgiveravgift.....                             | 1417        | 1719        | 1858         | 2058         | 2172         | 2332         |
| 9. Direkte skatter.....                             | 2151        | 2625        | 2766         | 3196         | 3247         | 3021         |
| Felleskatt til skattefordelingsfondet.              | 2134        | 2606        | 2720         | 3159         | 3207         | 2982         |
| Andre direkte skatter.....                          | 17          | 19          | 46           | 37           | 40           | 39           |
| 11. Bøter, inndragninger mv.....                    | 21          | 17          | 99           | 227          | 191          | 15           |
| 12. Overføringer innen offentlig forvaltning.       | 2886        | 3129        | 3304         | 3983         | 3869         | 5626         |
| Statskassen.....                                    | 2849        | 3096        | 3249         | 3861         | 3574         | 5409         |
| Andre statsregnskap.....                            | -           | -           | -            | -            | -            | -            |
| Trygdeforvaltningen.....                            | 3           | 9           | 4            | 4            | 162          | 92           |
| Kommuneforvaltningen.....                           | 34          | 24          | 51           | 118          | 133          | 125          |
| <b>B. Løpende utgifter i alt.....</b>               | <b>7391</b> | <b>8558</b> | <b>10943</b> | <b>10705</b> | <b>11479</b> | <b>12463</b> |
| 2. Driftsutgifter.....                              | 101         | 139         | 152          | 192          | 206          | 229          |
| Lønnskostnader.....                                 | 33          | 42          | 44           | 71           | 65           | 73           |
| Vareinnsats medregnet reparasjoner.....             | 68          | 97          | 108          | 121          | 141          | 156          |
| 3. Renter.....                                      | 77          | 100         | 187          | 384          | 209          | 155          |
| 7. Subsidier.....                                   | 2051        | 2215        | 2708         | 2765         | 2775         | 2987         |
| 10. Stønader til private konsumenter.....           | 1962        | 2174        | 2356         | 2602         | 2742         | 2946         |
| Pensjonsstønader.....                               | 1949        | 2159        | 2342         | 2587         | 2725         | 2929         |
| Andre stønader.....                                 | 13          | 15          | 14           | 15           | 17           | 17           |
| 12. Overføringer innen offentlig forvaltning.       | 3200        | 3930        | 5540         | 4747         | 5543         | 6142         |
| Statskassen.....                                    | 56          | 173         | 838          | 64           | 169          | 92           |
| Andre statsregnskap.....                            | -           | -           | -            | -            | -            | -            |
| Trygdeforvaltningen.....                            | -           | -           | 132          | 10           | 1            | -            |
| Kommuneforvaltningen.....                           | 3144        | 3757        | 4570         | 4673         | 5373         | 6050         |
| 13. Andre innenlandske overføringer.....            | -           | -           | -            | 14           | -            | -            |
| 14. Overføring til utlandet.....                    | -           | -           | -            | 1            | 4            | 4            |
| <b>C. Brutto sparing (A-B) .....</b>                | <b>669</b>  | <b>830</b>  | <b>-800</b>  | <b>1454</b>  | <b>956</b>   | <b>1769</b>  |
| 1. Brutto realinvesteringer.....                    | 90          | 63          | 131          | 244          | 380          | 472          |
| 2. Nettokjøp av fast eiendom .....                  | -24         | -24         | -72          | -110         | -228         | -341         |
| 3. Nettofinansinvesteringer.....                    | 603         | 791         | -859         | 1320         | 804          | 1638         |
| b. Overskudd før lånetransaksjoner.....             | 603         | 791         | -859         | 1320         | 804          | 1638         |

<sup>1</sup> English translation is given in annex 1.

Tabell 3.12. Andre statsregnskap. Fordringer og gjeld pr. 31. desember, etter finansobjekt. 1980 - 1984.  
 Mill.kr Other central government accounts. Assets and liabilities per 31 December, by  
 financial instrument. 1980 - 1984. Million kroner

|   | 1980 | 1981 | 1982  | 1983 | 1984* |
|---|------|------|-------|------|-------|
| <b>FORDRINGER ETTER FINANSOBJEKT<sup>1</sup></b>                  |      |      |       |      |       |
| 15. Sedler og skillemynt.....                                     | -    | -    | -     | -    | 1     |
| 20. Bankinnskudd.....   | 285  | 298  | 275   | 248  | 251   |
| 40. Ihendehaverobligasjoner.....                                  | 127  | 58   | 48    | 47   | 86    |
| 81. Aksjer.....   | 58   | 62   | 72    | 68   | 23    |
| 50. Utlån.....  | 3745 | 4468 | 4412  | 4755 | 3513  |
| 65. Kapitalinnskudd.....  | 14   | 14   | 14    | 14   | 14    |
| 70. Andre fordringer.....   | 372  | 399  | 576   | 1134 | 1521  |
| 90. Fordringer i alt.....   | 4601 | 5299 | 5397  | 6266 | 5409  |
| <b>GJELD ETTER FINANSOBJEKT</b>                                   |      |      |       |      |       |
| 35. Statskasseveksler, omsettelige<br>sertifikater.....           | -    | -    | -     | -    | -     |
| 40. Ihendehaverobligasjonsgjeld.....                              | -    | -    | -     | -    | -     |
| 81. Aksjekapital.....   | -    | -    | -     | -    | -     |
| 50. Lån.....  | 1206 | 1382 | 2419  | 3135 | 2284  |
| 65. Kapitalinnskudd.....  | 42   | 42   | 400   | 400  | -     |
| 70. Annen gjeld.....  | 72   | 53   | 810   | 606  | 798   |
| 90. Gjeld i alt.....  | 1320 | 1477 | 3629  | 4141 | 3082  |
| 99. Netto fordringer (gjeld-).....                                | 3281 | 3822 | 1768  | 2125 | 2327  |
| Netto fordringsendring etter balansen..                           | 449  | 541  | -2054 | 357  | 202   |
| Avstemningsposter.....  | 154  | 250  | 1195  | 963  | 602   |
| 1. Omvurderingsposter.....  | 123  | 210  | 1066  | 1070 | 271   |
| 1.1. Kursgevinst/-tap.....  | -1   | -5   | 14    | -18  | -23   |
| 1.2. Opp-/nedskrivning av finans-<br>kapital.....                 | -    | -    | -     | 4    | -     |
| 1.3. Annen gevinst/tap.....                                       | 124  | 215  | 1052  | 1084 | 294   |
| 1.4. Kursdifferanse på verdi-<br>papirer.....                     | -    | -    | -     | -    | -     |
| 2. Spesielle trekkrettigheter i IMF..                             | -    | -    | -     | -    | -     |
| 3. Endring i sektoromfang.....                                    | -    | -    | -     | 2    | 278   |
| 4. Statistisk differanse.....                                     | 31   | 40   | 129   | -109 | 53    |
| Nettofinansinvestering etter utgifts-/<br>inntektsregnskapet..... | 603  | 791  | -859  | 1320 | 804   |

<sup>1</sup> English translation is given in annex 1.

Tabell 4.1.1. Kommuneforvaltningen. Inntekter og utgifter, etter art. 1972 - 1975. Mill. kr Local government. Income and outlay, by type. 1972 - 1975. Million kroner

|  | 1972  | 1973  | 1974  | 1975  |
|--|-------|-------|-------|-------|
| A. Løpende inntekter i alt <sup>1</sup> .....                  | 15977 | 18139 | 21372 | 24980 |
| 1. Gebyrer.....  | 747   | 861   | 942   | 1207  |
| 3. Renter.....   | 136   | 162   | 201   | 243   |
| 6. Indirekte skatter.....                                      | 238   | 251   | 266   | 278   |
| Andre indirekte skatter.....                                   | 238   | 251   | 266   | 278   |
| 9. Direkte skatter.....  | 9312  | 10704 | 12606 | 14651 |
| Ordinær skatt på inntekt og formue.....                        | 9059  | 10367 | 12231 | 14219 |
| Andre direkte skatter.....                                     | 253   | 337   | 375   | 432   |
| 12. Overføringer innen offentlig forvaltning.                  | 5544  | 6161  | 7357  | 8601  |
| Statskassen.....   | 2469  | 2827  | 3243  | 3742  |
| Andre statsregnskap.....                                       | 1102  | 828   | 1050  | 1058  |
| Trygdeforvaltningen.....                                       | 1973  | 2506  | 3064  | 3801  |
| Kommuneforvaltningen.....                                      | -     | -     | -     | -     |
| B. Løpende utgifter i alt.....                                 | 13297 | 15543 | 18040 | 21996 |
| 2. Driftsutgifter.....   | 10077 | 11724 | 13603 | 16661 |
| Lønnskostnader.....  | 7052  | 8301  | 9696  | 11999 |
| Vareinnsats medregnet reparasjoner.....                        | 3025  | 3423  | 3907  | 4662  |
| 3. Renter.....   | 305   | 402   | 466   | 598   |
| 5. Utbytte på eierkapital i offentlig<br>forretningsdrift..... | 357   | 360   | 450   | 680   |
| 7. Subsidier.....  | 197   | 232   | 289   | 367   |
| 10. Stønader til private konsumenter.....                      | 1028  | 1220  | 1372  | 1604  |
| Pensjonsstønader.....  | 188   | 213   | 234   | 263   |
| Helsestønader.....   | 350   | 357   | 450   | 530   |
| Andre stønader.....  | 490   | 650   | 688   | 811   |
| 12. Overføringer innen offentlig forvaltning.                  | 1333  | 1605  | 1860  | 2086  |
| Statskassen.....   | 245   | 254   | 253   | 222   |
| Andre statsregnskap.....                                       | 56    | 35    | 76    | 122   |
| Trygdeforvaltningen.....                                       | 1032  | 1316  | 1531  | 1742  |
| Kommuneforvaltningen.....                                      | -     | -     | -     | -     |
| C. Bruttosparing (A-B).....                                    | 2680  | 2596  | 3332  | 2984  |
| 1. Bruttorealinvesteringer.....                                | 3330  | 3565  | 3972  | 4847  |
| 3. Nettofinansinvesteringer.....                               | -650  | -969  | -640  | -1863 |
| b. Overskudd før lånetransaksjoner.....                        | -650  | -969  | -640  | -1863 |

<sup>1</sup> English translation is given in annex 1.

Tabell 4.1.2. Kommuneforvaltningen. Inntekter og utgifter, etter art. 1976 - 1979. Mill. kr Local government. Income and outlay, by type. 1976 - 1979. Million kroner

|  | 1976  | 1977  | 1978  | 1979  |
|--|-------|-------|-------|-------|
| A. Løpende inntekter i alt <sup>1</sup> .....                  | 30539 | 34535 | 38206 | 40527 |
| 1. Gebyrer.....  | 1492  | 1866  | 2146  | 2436  |
| 3. Renter.....   | 303   | 400   | 595   | 656   |
| 6. Indirekte skatter.....                                      | 300   | 329   | 419   | 451   |
| Andre indirekte skatter.....                                   | 300   | 329   | 419   | 451   |
| 9. Direkte skatter.....  | 17678 | 20409 | 22073 | 22793 |
| Ordinær skatt på inntekt og formue.....                        | 17127 | 19866 | 21535 | 22218 |
| Andre direkte skatter.....                                     | 551   | 543   | 538   | 575   |
| 12. Overføringer innen offentlig forvaltning.                  | 10766 | 11531 | 12973 | 14191 |
| Statskassen.....   | 4460  | 5396  | 6337  | 6769  |
| Andre statsregnskap.....                                       | 1532  | 2247  | 2529  | 2883  |
| Trygdeforvaltningen.....                                       | 4774  | 3888  | 4107  | 4539  |
| Kommuneforvaltningen.....                                      | -     | -     | -     | -     |
| B. Løpende utgifter i alt.....                                 | 26318 | 28693 | 33329 | 35894 |
| 2. Driftsutgifter.....   | 20142 | 23424 | 26850 | 28973 |
| Lønnskostnader.....  | 14648 | 17033 | 19441 | 20884 |
| Vareinnsats medregnet reparasjoner.....                        | 5494  | 6391  | 7409  | 8089  |
| 3. Renter.....   | 781   | 939   | 1233  | 1521  |
| 5. Utbytte på eierkapital i offentlig<br>forretningsdrift..... | 821   | 885   | 1077  | 1030  |
| 7. Subsidier.....  | 445   | 543   | 680   | 745   |
| 10. Stønader til private konsumenter.....                      | 1848  | 2404  | 2667  | 2990  |
| Pensjonsstønader.....  | 315   | 315   | 370   | 426   |
| Helsestønader.....   | 600   | 1140  | 1162  | 1264  |
| Andre stønader.....  | 933   | 949   | 1135  | 1300  |
| 12. Overføringer innen offentlig forvaltning.                  | 2281  | 498   | 822   | 635   |
| Statskassen.....   | 241   | 331   | 370   | 429   |
| Andre statsregnskap.....                                       | 119   | 71    | 77    | 24    |
| Trygdeforvaltningen.....                                       | 1921  | 96    | 375   | 182   |
| Kommuneforvaltningen.....                                      | -     | -     | -     | -     |
| C. Brutto sparing (A-B).....                                   | 4221  | 5842  | 4877  | 4633  |
| 1. Brutto realinvesteringer.....                               | 5498  | 6159  | 7275  | 7197  |
| 3. Nettofinansinvesteringer.....                               | -1277 | -317  | -2398 | -2564 |
| b. Overskudd før lånetransaksjoner.....                        | -1277 | -317  | -2398 | -2564 |

<sup>1</sup> English translation is given in annex 1.

Tabell 4.1.3. Kommuneforvaltningen. Inntekter og utgifter, etter art. 1980 - 1985. Mill. kr Local government.  
 Income and outlay, by type. 1980 - 1985. Million kroner

|  | 1980         | 1981         | 1982         | 1983         | 1984         | 1985*        |
|--|--------------|--------------|--------------|--------------|--------------|--------------|
| <b>A. Løpende inntekter i alt<sup>1</sup>.....</b>             | <b>46321</b> | <b>54247</b> | <b>61992</b> | <b>67233</b> | <b>75194</b> | <b>84553</b> |
| 1. Gebyrer.....  | 2677         | 3500         | 4209         | 4958         | 5528         | 6174         |
| 3. Renter.....   | 666          | 715          | 889          | 958          | 1180         | 1308         |
| 6. Indirekte skatter.....                                      | 487          | 609          | 771          | 931          | 1062         | 1220         |
| Andre indirekte skatter.....                                   | 487          | 609          | 771          | 931          | 1062         | 1220         |
| 9. Direkte skatter.....  | 24729        | 28800        | 31919        | 33941        | 36374        | 41405        |
| Ordinær skatt på inntekt og formue.....                        | 24079        | 28115        | 31141        | 33081        | 35339        | 40251        |
| Andre direkte skatter.....                                     | 650          | 685          | 778          | 860          | 1035         | 1154         |
| 12. Overføringer innen offentlig forvaltning.                  | 17762        | 20623        | 24204        | 26445        | 31050        | 34446        |
| Statskassen.....   | 7707         | 9456         | 10913        | 12232        | 13972        | 15606        |
| Andre statsregnskap.....                                       | 3144         | 3757         | 4570         | 4673         | 5373         | 6050         |
| Trygdeforvaltningen.....                                       | 6911         | 7410         | 8721         | 9540         | 11705        | 12790        |
| Kommuneforvaltningen.....                                      | -            | -            | -            | -            | -            | -            |
| <b>B. Løpende utgifter i alt.....</b>                          | <b>42141</b> | <b>49165</b> | <b>56339</b> | <b>62971</b> | <b>69331</b> | <b>76889</b> |
| 2. Driftsutgifter.....   | 33184        | 38265        | 43920        | 49190        | 53960        | 59989        |
| Lønnskostnader.....  | 24100        | 27919        | 32066        | 35845        | 39589        | 43821        |
| Vareinnsats medregnet reparasjoner.....                        | 9084         | 10346        | 11854        | 13345        | 14371        | 16168        |
| 3. Renter.....   | 1851         | 2286         | 2762         | 3177         | 3799         | 4175         |
| 5. Utbytte på eierkapital i offentlig<br>forretningsdrift..... | 1002         | 1049         | 1041         | 921          | 762          | 750          |
| 7. Subsidiar.....  | 866          | 1831         | 2021         | 2209         | 2363         | 2601         |
| 10. Stønader til private konsumenter.....                      | 4240         | 4548         | 5219         | 5945         | 6888         | 7837         |
| Pensjonsstønader.....  | 461          | 247          | 256          | 184          | 205          | 220          |
| Helsestønader.....   | 2317         | 2577         | 2865         | 3162         | 3611         | 4006         |
| Andre stønader.....  | 1462         | 1724         | 2098         | 2599         | 3072         | 3611         |
| 12. Overføringer innen offentlig forvaltning.                  | 998          | 1186         | 1376         | 1529         | 1559         | 1537         |
| Statskassen.....   | 882          | 1123         | 1307         | 1398         | 1418         | 1406         |
| Andre statsregnskap.....                                       | 34           | 24           | 51           | 118          | 133          | 125          |
| Trygdeforvaltningen.....                                       | 82           | 39           | 18           | 13           | 8            | 6            |
| Kommuneforvaltningen.....                                      | -            | -            | -            | -            | -            | -            |
| <b>C. Brutto sparing (A-B) .....</b>                           | <b>4180</b>  | <b>5082</b>  | <b>5653</b>  | <b>4262</b>  | <b>5863</b>  | <b>7664</b>  |
| 1. Brutto realinvesteringer.....                               | 7786         | 7787         | 7694         | 8130         | 8094         | 8522         |
| 3. Netto finansinvesteringer.....                              | -3606        | -2705        | -2041        | -3868        | -2231        | -858         |
| b. Overskudd før lånetransaksjoner.....                        | -3606        | -2705        | -2041        | -3868        | -2231        | -858         |

<sup>1</sup> English translation is given in annex 1.

Tabell 4.1.4. Kommuneforvaltningen. Inntekter og utgifter, etter art. Prosent. 1972 - 1985 Local government.  
Income and outlay, by type. Per cent. 1972 - 1985

|  | 1972  | 1973  | 1974  | 1975  | 1976  | 1977  | 1978  |
|--|-------|-------|-------|-------|-------|-------|-------|
| A. Løpende inntekter i alt <sup>1</sup> .....                  | 100.0 | 100.0 | 100.0 | 100.0 | 100.0 | 100.0 | 100.0 |
| 1. Gebyrer.....  | 4.7   | 4.7   | 4.4   | 4.8   | 4.9   | 5.4   | 5.6   |
| 3. Renter.....   | 0.9   | 0.9   | 0.9   | 1.0   | 1.0   | 1.2   | 1.6   |
| 6. Indirekte skatter.....                                      | 1.5   | 1.4   | 1.2   | 1.1   | 1.0   | 1.0   | 1.1   |
| 9. Direkte skatter.....  | 58.3  | 59.0  | 59.0  | 58.7  | 57.9  | 59.1  | 57.8  |
| 12. Overføringer innen offentlig forvaltning.                  | 34.7  | 34.0  | 34.4  | 34.4  | 35.3  | 33.4  | 34.0  |
| B. Løpende utgifter i alt.....                                 | 100.0 | 100.0 | 100.0 | 100.0 | 100.0 | 100.0 | 100.0 |
| 2. Driftsutgifter.....   | 75.8  | 75.4  | 75.4  | 75.7  | 76.5  | 81.6  | 80.6  |
| Lønnskostnader.....  | 53.0  | 53.4  | 53.7  | 54.6  | 55.7  | 59.4  | 58.3  |
| Vareinnsats medregnet reparasjoner.....                        | 22.7  | 22.0  | 21.7  | 21.2  | 20.9  | 22.3  | 22.2  |
| 3. Renter.....   | 2.3   | 2.6   | 2.6   | 2.7   | 3.0   | 3.3   | 3.7   |
| 5. Utbytte på eierkapital i offentlig<br>forretningsdrift..... | 2.7   | 2.3   | 2.5   | 3.1   | 3.1   | 3.1   | 3.2   |
| 7. Subsidier.....  | 1.5   | 1.5   | 1.6   | 1.7   | 1.7   | 1.9   | 2.0   |
| 10. Stønader til private konsumenter.....                      | 7.7   | 7.8   | 7.6   | 7.3   | 7.0   | 8.4   | 8.0   |
| 12. Overføringer innen offentlig forvaltning.                  | 10.0  | 10.3  | 10.3  | 9.5   | 8.7   | 1.7   | 2.5   |
|  | 1979  | 1980  | 1981  | 1982  | 1983  | 1984  | 1985* |
| A. Løpende inntekter i alt.....                                | 100.0 | 100.0 | 100.0 | 100.0 | 100.0 | 100.0 | 100.0 |
| 1. Gebyrer.....  | 6.0   | 5.8   | 6.5   | 6.8   | 7.4   | 7.4   | 7.3   |
| 3. Renter.....   | 1.6   | 1.4   | 1.3   | 1.4   | 1.4   | 1.6   | 1.5   |
| 6. Indirekte skatter.....                                      | 1.1   | 1.1   | 1.1   | 1.2   | 1.4   | 1.4   | 1.4   |
| 9. Direkte skatter.....  | 56.2  | 53.4  | 53.1  | 51.5  | 50.5  | 48.4  | 49.0  |
| 12. Overføringer innen offentlig forvaltning.                  | 35.0  | 38.3  | 38.0  | 39.0  | 39.3  | 41.3  | 40.7  |
| B. Løpende utgifter i alt.....                                 | 100.0 | 100.0 | 100.0 | 100.0 | 100.0 | 100.0 | 100.0 |
| 2. Driftsutgifter.....   | 80.7  | 78.7  | 77.8  | 78.0  | 78.1  | 77.8  | 78.0  |
| Lønnskostnader.....  | 58.2  | 57.2  | 56.8  | 56.9  | 56.9  | 57.1  | 57.0  |
| Vareinnsats medregnet reparasjoner.....                        | 22.5  | 21.6  | 21.0  | 21.0  | 21.2  | 20.7  | 21.0  |
| 3. Renter.....   | 4.2   | 4.4   | 4.6   | 4.9   | 5.0   | 5.5   | 5.4   |
| 5. Utbytte på eierkapital i offentlig<br>forretningsdrift..... | 2.9   | 2.4   | 2.1   | 1.8   | 1.5   | 1.1   | 1.0   |
| 7. Subsidier.....  | 2.1   | 2.1   | 3.7   | 3.6   | 3.5   | 3.4   | 3.4   |
| 10. Stønader til private konsumenter.....                      | 8.3   | 10.1  | 9.3   | 9.3   | 9.4   | 9.9   | 10.2  |
| 12. Overføringer innen offentlig forvaltning.                  | 1.8   | 2.4   | 2.4   | 2.4   | 2.4   | 2.2   | 2.0   |

<sup>1</sup> English translation is given in annex 1.

Tabell 4.1.5. Kommuneforvaltningen. Inntekter og utgifter, etter art. Prosentvis endring fra foregående år. 1973 - 1985 Local government. Income and outlay, by type. Percentage change from preceding year. 1973 - 1985

|  | 1973 | 1974  | 1975  | 1976  | 1977  | 1978  | 1979  |
|--|------|-------|-------|-------|-------|-------|-------|
| A. Løpende inntekter i alt <sup>1</sup> .....                  | 13.5 | 17.8  | 16.9  | 22.3  | 13.1  | 10.6  | 6.1   |
| 1. Gebyrer.....  | 15.3 | 9.4   | 28.1  | 23.6  | 25.1  | 15.0  | 13.5  |
| 3. Renter.....   | 19.1 | 24.1  | 20.9  | 24.7  | 32.0  | 48.8  | 10.3  |
| 6. Indirekte skatter.....                                      | 5.5  | 6.0   | 4.5   | 7.9   | 9.7   | 27.4  | 7.6   |
| 9. Direkte skatter.....  | 14.9 | 17.8  | 16.2  | 20.7  | 15.4  | 8.2   | 3.3   |
| 12. Overføringer innen offentlig forvaltning.                  | 11.1 | 19.4  | 16.9  | 25.2  | 7.1   | 12.5  | 9.4   |
| B. Løpende utgifter i alt.....                                 | 16.9 | 16.1  | 21.9  | 19.6  | 9.0   | 16.2  | 7.7   |
| 2. Driftsutgifter.....   | 16.3 | 16.0  | 22.5  | 20.9  | 16.3  | 14.6  | 7.9   |
| Lønnskostnader.....  | 17.7 | 16.8  | 23.8  | 22.1  | 16.3  | 14.1  | 7.4   |
| Vareinnsats medregnet reparasjoner.....                        | 13.2 | 14.1  | 19.3  | 17.8  | 16.3  | 15.9  | 9.2   |
| 3. Renter.....   | 31.8 | 15.9  | 28.3  | 30.6  | 20.2  | 31.3  | 23.4  |
| 5. Utbytte på eierkapital i offentlig<br>forretningsdrift..... | 0.8  | 25.0  | 51.1  | 20.7  | 7.8   | 21.7  | -4.4  |
| 7. Subsidier.....  | 17.8 | 24.6  | 27.0  | 21.3  | 22.0  | 25.2  | 9.6   |
| 10. Stønader til private konsumenter.....                      | 18.7 | 12.5  | 16.9  | 15.2  | 30.1  | 10.9  | 12.1  |
| 12. Overføringer innen offentlig forvaltning.                  | 20.4 | 15.9  | 12.2  | 9.3   | -78.2 | 65.1  | -22.7 |
| C. Bruttosparing (A-B).....                                    | -3.1 | 28.4  | -10.4 | 41.5  | 38.4  | -16.5 | -5.0  |
| 1. Bruttorealinvesteringer.....                                | 7.1  | 11.4  | 22.0  | 13.4  | 12.0  | 18.1  | -1.1  |
|  | 1980 | 1981  | 1982  | 1983  | 1984  | 1985* |       |
| A. Løpende inntekter i alt.....                                | 14.3 | 17.1  | 14.3  | 8.5   | 11.8  | 12.4  |       |
| 1. Gebyrer.....  | 9.9  | 30.7  | 20.3  | 17.8  | 11.5  | 11.7  |       |
| 3. Renter.....   | 1.5  | 7.4   | 24.3  | 7.8   | 23.2  | 10.8  |       |
| 6. Indirekte skatter.....                                      | 8.0  | 25.1  | 26.6  | 20.8  | 14.1  | 14.9  |       |
| 9. Direkte skatter.....  | 8.5  | 16.5  | 10.8  | 6.3   | 7.2   | 13.8  |       |
| 12. Overføringer innen offentlig forvaltning.                  | 25.2 | 16.1  | 17.4  | 9.3   | 17.4  | 10.9  |       |
| B. Løpende utgifter i alt.....                                 | 17.4 | 16.7  | 14.6  | 11.8  | 10.1  | 10.9  |       |
| 2. Driftsutgifter.....   | 14.5 | 15.3  | 14.8  | 12.0  | 9.7   | 11.2  |       |
| Lønnskostnader.....  | 15.4 | 15.8  | 14.9  | 11.8  | 10.4  | 10.7  |       |
| Vareinnsats medregnet reparasjoner.....                        | 12.3 | 13.9  | 14.6  | 12.6  | 7.7   | 12.5  |       |
| 3. Renter.....   | 21.7 | 23.5  | 20.8  | 15.0  | 19.6  | 9.9   |       |
| 5. Utbytte på eierkapital i offentlig<br>forretningsdrift..... | -2.7 | 4.7   | -0.8  | -11.5 | -17.3 | -1.6  |       |
| 7. Subsidier.....  | 16.2 | 111.4 | 10.4  | 9.3   | 7.0   | 10.1  |       |
| 10. Stønader til private konsumenter.....                      | 41.8 | 7.3   | 14.8  | 13.9  | 15.9  | 13.8  |       |
| 12. Overføringer innen offentlig forvaltning.                  | 57.2 | 18.8  | 16.0  | 11.1  | 2.0   | -1.4  |       |
| C. Bruttosparing (A-B).....                                    | -9.8 | 21.6  | 11.2  | -24.6 | 37.6  | 30.7  |       |
| 1. Bruttorealinvesteringer.....                                | 8.2  | 0.0   | -1.2  | 5.7   | -0.4  | 5.3   |       |

<sup>1</sup> English translation is given in annex 1.

Tabell 4.2.1. Kommuneforvaltning og kommunale foretak. Fordringer og gjeld pr. 31. desember, etter finansobjekt. 1972 - 1978. Mill. kr Local government and municipal enterprises per 31 December, by financial instrument. 1972 - 1978. Million kroner

|   | 1972  | 1973  | 1974   | 1975   | 1976   | 1977   | 1978   |
|---|-------|-------|--------|--------|--------|--------|--------|
| <b>FORDRINGER ETTER FINANSOBJEKT<sup>1</sup></b>              |       |       |        |        |        |        |        |
| 15. Sedler og skillemynt.....                                 | 30    | 36    | 40     | 47     | 51     | 49     | 42     |
| 20. Bankinnskudd.....   | 3936  | 4348  | 5100   | 5886   | 7723   | 9862   | 10838  |
| 40. Ihendehaverobligasjoner.....                              | 303   | 343   | 346    | 294    | 294    | 249    | 234    |
| 81. Aksjer.....   | 262   | 303   | 319    | 383    | 405    | 446    | 577    |
| 50. Utlån.....  | 844   | 963   | 1065   | 1189   | 1382   | 1759   | 2136   |
| 65. Kapitalinnskudd.....                                      | -     | -     | -      | -      | -      | -      | -      |
| 70. Andre fordringer.....                                     | 1544  | 1544  | 1634   | 1721   | 2152   | 2530   | 2949   |
| 90. Fordringer i alt.....                                     | 6919  | 7537  | 8504   | 9520   | 12007  | 14895  | 16776  |
| <b>GJELD ETTER FINANSOBJEKT</b>                               |       |       |        |        |        |        |        |
| 35. Statskasseveksler, omsettelige sertifikater mv.....       | -     | -     | -      | -      | -      | -      | -      |
| 40. Ihendehaverobligasjonsgjeld.....                          | 5895  | 6126  | 6839   | 7549   | 8982   | 10168  | 10959  |
| 81. Aksjekapital.....   | 143   | 120   | 130    | 122    | 124    | 125    | 125    |
| 50. Lån.....  | 7633  | 8984  | 10155  | 12477  | 15046  | 18255  | 22647  |
| 65. Kapitalinnskudd.....                                      | -     | -     | -      | -      | -      | -      | -      |
| 70. Annen gjeld.....  | 2012  | 2244  | 2400   | 2737   | 3338   | 4077   | 4976   |
| 90. Gjeld i alt.....  | 15683 | 17474 | 19524  | 22885  | 27490  | 32625  | 38707  |
| 99. Netto fordringer (gjeld-).....                            | -8764 | -9937 | -11020 | -13365 | -15483 | -17730 | -21931 |
| Netto fordringsendring etter balansen..                       | -945  | -1173 | -1083  | -2345  | -2118  | -2247  | -4201  |
| Avstemningsposter.....  | -245  | -353  | -127   | -340   | 131    | 564    | 416    |
| 1. Omvurderingsposter.....                                    | -     | -     | -      | -      | -      | -      | -      |
| 1.1. Kursgevinst/-tap.....                                    | -     | -     | -      | -      | -      | -      | -      |
| 1.2. Opp-/nedskrivning av finanskapital.....                  | -     | -     | -      | -      | -      | -      | -      |
| 1.3. Annen gevinst/tap.....                                   | -     | -     | -      | -      | -      | -      | -      |
| 1.4. Kursdifferanse på verdipapirer.....                      | -     | -     | -      | -      | -      | -      | -      |
| 2. Spesielle trekkrettigheter i IMF..                         | -     | -     | -      | -      | -      | -      | -      |
| 3. Endring i sektoromfang.....                                | -     | -     | -      | -      | -      | -      | -      |
| 4. Statistisk differanse.....                                 | -245  | -353  | -127   | -340   | 131    | 564    | 416    |
| Nettofinansinvestering etter utgifts-/inntektsregnskapet..... | -1190 | -1526 | -1210  | -2685  | -1987  | -1683  | -3785  |

<sup>1</sup> English translation is given in annex 1.



Tabell 4.2.2. Kommuneforvaltningen. Fordringer og gjeld pr. 31. desember, etter finansobjekt.  
1979 - 1984. Mill. kr Local government. Assets and liabilities per 31 December,  
by financial instrument. 1979 - 1984. Million kroner

|   | 1979 <sup>1</sup> | 1980   | 1981   | 1982   | 1983   | 1984*  |
|---|-------------------|--------|--------|--------|--------|--------|
| <b>FORDRINGER ETTER FINANSOBJEKT<sup>2</sup></b>                  |                   |        |        |        |        |        |
| 15. Sedler og skillemynt.....                                     | 34                | 46     | 58     | 65     | 39     | 41     |
| 20. Bankinnskudd.....   | 8341              | 8039   | 8895   | 9172   | 8736   | 10328  |
| 40. Ihendehaverobligasjoner.....                                  | 246               | 302    | 314    | 335    | 290    | 396    |
| 81. Aksjer.....   | 662               | 717    | 848    | 1041   | 1208   | 1312   |
| 50. Utlån.....  | 2325              | 9430   | 10419  | 11653  | 13264  | 14830  |
| 65. Kapitalinnskudd.....  | -                 | -      | -      | -      | -      | -      |
| 70. Andre fordringer.....   | 3140              | 3491   | 3707   | 3243   | 2402   | 3210   |
| 90. Fordringer i alt.....   | 14748             | 22025  | 24241  | 25509  | 25939  | 30117  |
| <b>GJELD ETTER FINANSOBJEKT</b>                                   |                   |        |        |        |        |        |
| 35. Statskasseveksler, omsettelige<br>sertifikater mv.....        | -                 | -      | -      | -      | -      | -      |
| 40. Ihendehaverobligasjonsgjeld.....                              | 3183              | 7548   | 8610   | 9269   | 9568   | 10386  |
| 81. Aksjekapital.....   | 83                | 109    | 139    | 164    | 189    | 183    |
| 50. Lån.....  | 19000             | 24265  | 27128  | 29658  | 33651  | 38013  |
| 65. Kapitalinnskudd.....  | -                 | -      | -      | -      | -      | -      |
| 70. Annen gjeld.....  | 3759              | 4237   | 5196   | 5042   | 4497   | 5102   |
| 90. Gjeld i alt.....  | 26025             | 36159  | 41073  | 44133  | 47905  | 53684  |
| 99. Netto fordringer (gjeld-) .....                               | -11277            | -14134 | -16832 | -18624 | -21966 | -23567 |
| Netto fordringsendring etter balansen..                           | ..                | -2857  | -2698  | -1792  | -3342  | -1601  |
| Avstemningsposter.....  | ..                | -749   | -7     | -249   | -526   | -630   |
| 1. Omvurderingsposter.....  | -                 | -      | -      | -      | -      | -      |
| 1.1. Kursgevinst/-tap.....  | -                 | -      | -      | -      | -      | -      |
| 1.2. Opp-/nedskrivning av finans-<br>kapital.....                 | -                 | -      | -      | -      | -      | -      |
| 1.3. Annen gevinst/tap.....                                       | -                 | -      | -      | -      | -      | -      |
| 1.4. Kursdifferanse på verdi-<br>papirer.....                     | -                 | -      | -      | -      | -      | -      |
| 2. Spesielle trekkrettigheter i IMF..                             | -                 | -      | -      | -      | -      | -      |
| 3. Endring i sektoromfang.....                                    | -                 | -      | -      | -      | -      | -      |
| 4. Statistisk differanse.....                                     | ..                | -749   | -7     | -249   | -526   | -630   |
| Nettofinansinvestering etter utgifts-/<br>inntektsregnskapet..... | -2564             | -3606  | -2705  | -2041  | -3868  | -2231  |

<sup>1</sup> Tallene er beregnet.

<sup>1</sup> The figures are estimated. <sup>2</sup> English translation is given in annex 1.

Tabell 4.3. Kommuneforvaltningen. Løpende utgifter etter formål (COFOG). Absolutte tall og prosent. 1980 - 1985  
Local government. Current expenditure by functions (COFOG). Numbers and per cent. 1980 - 1985

|   | 1980  | 1981  | 1982     | 1983           | 1984  | 1985* |
|---|-------|-------|----------|----------------|-------|-------|
|   |       |       | Mill. kr | Million kroner |       |       |
| 01-14. Løpende utgifter i alt <sup>1</sup> .....                    | 42141 | 49165 | 56339    | 62971          | 69331 | 76889 |
| 01. Alminnelig offentlig tjenesteyting.....                         | 1990  | 2350  | 2665     | 3058           | 3342  | 3706  |
| 02. Forsvar.....  | 9     | 10    | 11       | 15             | 15    | 17    |
| 03. Politi, rettsvesen mv.....                                      | 528   | 578   | 655      | 715            | 773   | 857   |
| 04. Undervisning.....   | 11070 | 12560 | 14408    | 15784          | 17121 | 18988 |
| 05. Helsestell.....   | 13670 | 15893 | 18211    | 20841          | 23028 | 25538 |
| 06. Sosial trygd og velferd.....                                    | 5665  | 6513  | 7674     | 8381           | 9504  | 10540 |
| 07. Boligformål mv.....   | 1081  | 1280  | 1394     | 1456           | 1618  | 1794  |
| 08. Rekreasjon, kulturelle og religiøse<br>formål.....              | 1947  | 2270  | 2631     | 2964           | 3213  | 3563  |
| 09. Energiformål.....   | -2    | 1     | -3       | 2              | -62   | -68   |
| 10. Jordbruk, skogbruk, fiske og fangst.....                        | 383   | 146   | 159      | 170            | 169   | 188   |
| 11. Bergverksdrift, industri og bygge- og<br>anleggsvirksomhet..... | -     | -     | -        | -              | -     | -     |
| 12. Transport, post og telekommunikasjon.....                       | 3491  | 4843  | 5326     | 5912           | 6241  | 6921  |
| 13. Andre næringsøkonomiske formål.....                             | 384   | 352   | 342      | 403            | 451   | 500   |
| 14. Andre formål.....   | 1925  | 2369  | 2866     | 3270           | 3918  | 4345  |
|   |       |       | Prosent  | Per cent       |       |       |
| 01-14. Løpende utgifter i alt.....                                  | 100.0 | 100.0 | 100.0    | 100.0          | 100.0 | 100.0 |
| 01. Alminnelig offentlig tjenesteyting.....                         | 4.7   | 4.8   | 4.7      | 4.9            | 4.8   | 4.8   |
| 02. Forsvar.....  | 0.0   | 0.0   | 0.0      | 0.0            | 0.0   | 0.0   |
| 03. Politi, rettsvesen mv.....                                      | 1.3   | 1.2   | 1.2      | 1.1            | 1.1   | 1.1   |
| 04. Undervisning.....   | 26.3  | 25.5  | 25.6     | 25.1           | 24.7  | 24.7  |
| 05. Helsestell.....   | 32.4  | 32.3  | 32.3     | 33.1           | 33.2  | 33.2  |
| 06. Sosial trygd og velferd.....                                    | 13.4  | 13.2  | 13.6     | 13.3           | 13.7  | 13.7  |
| 07. Boligformål mv.....   | 2.6   | 2.6   | 2.5      | 2.3            | 2.3   | 2.3   |
| 08. Rekreasjon, kulturelle og religiøse<br>formål.....              | 4.6   | 4.6   | 4.7      | 4.7            | 4.6   | 4.6   |
| 09. Energiformål.....   | 0.0   | 0.0   | 0.0      | 0.0            | -0.1  | -0.1  |
| 10. Jordbruk, skogbruk, fiske og fangst.....                        | 0.9   | 0.3   | 0.3      | 0.3            | 0.2   | 0.2   |
| 11. Bergverksdrift, industri og bygge- og<br>anleggsvirksomhet..... | -     | -     | -        | -              | -     | -     |
| 12. Transport, post og telekommunikasjon.....                       | 8.3   | 9.9   | 9.5      | 9.4            | 9.0   | 9.0   |
| 13. Andre næringsøkonomiske formål.....                             | 0.9   | 0.7   | 0.6      | 0.6            | 0.7   | 0.7   |
| 14. Andre formål.....   | 4.6   | 4.8   | 5.1      | 5.2            | 5.7   | 5.7   |

<sup>1</sup> English translation is given in annex 3.

Tabell 4.4.1. Kommuner. Inntekter og utgifter, etter art. 1980 - 1985. Mill. kr      Municipalities. Income and outlay, by type. 1980 - 1985. Million kroner

|  | 1980         | 1981         | 1982         | 1983         | 1984         | 1985*        |
|--|--------------|--------------|--------------|--------------|--------------|--------------|
| <b>A. Løpende inntekter i alt<sup>1</sup>.....</b>             | <b>30110</b> | <b>35156</b> | <b>39987</b> | <b>43664</b> | <b>48780</b> | <b>55097</b> |
| 1. Gebyrer.....  | 1992         | 2718         | 3299         | 3911         | 4467         | 5046         |
| 3. Renter.....   | 514          | 567          | 708          | 768          | 951          | 1080         |
| 6. Indirekte skatter.....                                      | 487          | 609          | 771          | 931          | 1062         | 1220         |
| Andre indirekte skatter.....                                   | 487          | 609          | 771          | 931          | 1062         | 1220         |
| 9. Direkte skatter.....  | 17771        | 20752        | 22939        | 24471        | 26234        | 29830        |
| Ordinær skatt på inntekt og formue.....                        | 17211        | 20157        | 22286        | 23718        | 25356        | 28850        |
| Andre direkte skatter.....                                     | 560          | 595          | 653          | 753          | 878          | 980          |
| 12. Overføringer innen offentlig forvaltning.                  | 9346         | 10510        | 12270        | 13583        | 16066        | 17921        |
| Statskassen.....   | 4829         | 5364         | 6247         | 7051         | 8095         | 9223         |
| Andre statsregnskap.....                                       | 1308         | 1591         | 1918         | 2033         | 2355         | 2698         |
| Trygdeforvaltningen.....                                       | 1583         | 1542         | 1824         | 2031         | 2914         | 3197         |
| Kommuneforvaltningen.....                                      | 1626         | 2013         | 2281         | 2468         | 2702         | 2803         |
| <b>B. Løpende utgifter i alt.....</b>                          | <b>27354</b> | <b>31238</b> | <b>35772</b> | <b>40263</b> | <b>44510</b> | <b>49333</b> |
| 2. Driftsutgifter.....   | 21133        | 24492        | 28086        | 31629        | 34532        | 38345        |
| Lønnskostnader.....  | 15350        | 17836        | 20431        | 22943        | 25335        | 28023        |
| Vareinnsats medregnet reparasjoner.....                        | 5783         | 6656         | 7655         | 8686         | 9197         | 10322        |
| 3. Renter.....   | 1472         | 1799         | 2146         | 2448         | 2880         | 3175         |
| 5. Utbytte på eierkapital i offentlig<br>forretningsdrift..... | 983          | 923          | 878          | 766          | 610          | 595          |
| 7. Subsidier.....  | 679          | 769          | 873          | 990          | 1130         | 1215         |
| 10. Stønader til private konsumenter.....                      | 2465         | 2596         | 3038         | 3596         | 4512         | 5215         |
| Pensjonsstønader.....  | 461          | 247          | 256          | 184          | 205          | 220          |
| Helsestønader.....   | 743          | 842          | 948          | 1113         | 1574         | 1900         |
| Andre stønader.....  | 1261         | 1507         | 1834         | 2299         | 2733         | 3095         |
| 12. Overføringer innen offentlig forvaltning.                  | 622          | 659          | 751          | 834          | 846          | 788          |
| Statskassen.....   | 171          | 252          | 300          | 381          | 358          | 311          |
| Andre statsregnskap.....                                       | -            | -            | -            | -            | -            | -            |
| Trygdeforvaltningen.....                                       | 82           | 39           | 18           | 13           | 8            | 6            |
| Kommuneforvaltningen.....                                      | 369          | 368          | 433          | 440          | 480          | 471          |
| <b>C. Bruttosparing (A-B).....</b>                             | <b>2756</b>  | <b>3918</b>  | <b>4215</b>  | <b>3401</b>  | <b>4270</b>  | <b>5764</b>  |
| 1. Bruttorealinvesteringer.....                                | 5361         | 5533         | 5458         | 5825         | 5912         | 6275         |
| 3. Nettofinansinvesteringer.....                               | -2605        | -1615        | -1243        | -2424        | -1642        | -511         |
| b. Overskudd før lånetransaksjoner.....                        | -2605        | -1615        | -1243        | -2424        | -1642        | -511         |

<sup>1</sup> English translation is given in annex 1.

Tabell 4.4.2. Fylkeskommuner. Inntekter og utgifter, etter art. 1980 - 1985. Mill. kr Counties. Income and outlay, by type. 1980 - 1985. Million kroner

|  | 1980         | 1981         | 1982         | 1983         | 1984         | 1985*        |
|--|--------------|--------------|--------------|--------------|--------------|--------------|
| <b>A. Løpende inntekter i alt<sup>1</sup> .....</b>              | <b>18206</b> | <b>21472</b> | <b>24719</b> | <b>26477</b> | <b>29596</b> | <b>32730</b> |
| 1. Gebyrer.....  | 685          | 782          | 910          | 1047         | 1061         | 1128         |
| 3. Renter.....   | 152          | 148          | 181          | 190          | 229          | 228          |
| 9. Direkte skatter.....  | 6958         | 8048         | 8980         | 9470         | 10140        | 11575        |
| Ordinær skatt på inntekt og formue.....                          | 6868         | 7958         | 8855         | 9363         | 9983         | 11401        |
| Andre direkte skatter.....                                       | 90           | 90           | 125          | 107          | 157          | 174          |
| 12. Overføringer innen offentlig forvaltning.                    | 10411        | 12494        | 14648        | 15770        | 18166        | 19799        |
| Statskassen.....   | 2878         | 4092         | 4666         | 5181         | 5877         | 6383         |
| Andre statsregnskap.....   | 1836         | 2166         | 2652         | 2640         | 3018         | 3352         |
| Trygdeforvaltningen.....   | 5328         | 5868         | 6897         | 7509         | 8791         | 9593         |
| Kommuneforvaltningen.....  | 369          | 368          | 433          | 440          | 480          | 471          |
| <b>B. Løpende utgifter i alt.....</b>                            | <b>16782</b> | <b>20308</b> | <b>23281</b> | <b>25616</b> | <b>28003</b> | <b>30830</b> |
| 2. Driftsutgifter.....   | 12051        | 13773        | 15834        | 17561        | 19428        | 21644        |
| Lønnskostnader.....  | 8750         | 10083        | 11635        | 12902        | 14254        | 15798        |
| Vareinnsats medregnet reparasjoner.....                          | 3301         | 3690         | 4199         | 4659         | 5174         | 5846         |
| 3. Renter.....   | 379          | 487          | 616          | 729          | 919          | 1000         |
| 5. Utbytte på eierkapital i offentlig for-<br>retningsdrift..... | 19           | 126          | 163          | 155          | 152          | 155          |
| 7. Subsidier.....  | 187          | 1062         | 1148         | 1219         | 1233         | 1386         |
| 10. Stønader til private konsumenter.....                        | 1775         | 1952         | 2181         | 2349         | 2376         | 2622         |
| Helsestønader.....   | 1574         | 1735         | 1917         | 2049         | 2037         | 2106         |
| Andre stønader.....  | 201          | 217          | 264          | 300          | 339          | 516          |
| 12. Overføringer innen offentlig forvaltning.                    | 2371         | 2908         | 3339         | 3603         | 3895         | 4023         |
| Statskassen.....   | 711          | 871          | 1007         | 1017         | 1060         | 1095         |
| Andre statsregnskap.....   | 34           | 24           | 51           | 118          | 133          | 125          |
| Trygdeforvaltningen.....   | -            | -            | -            | -            | -            | -            |
| Kommuneforvaltningen.....  | 1626         | 2013         | 2281         | 2468         | 2702         | 2803         |
| <b>C. Bruttosparing (A-B) .....</b>                              | <b>1424</b>  | <b>1164</b>  | <b>1438</b>  | <b>861</b>   | <b>1593</b>  | <b>1900</b>  |
| 1. Bruttorealinvesteringer.....                                  | 2425         | 2254         | 2236         | 2305         | 2182         | 2247         |
| 3. Nettofinansinvesteringer.....                                 | -1001        | -1090        | -798         | -1444        | -589         | -347         |
| b. Overskudd før lånetransaksjoner.....                          | -1001        | -1090        | -798         | -1444        | -589         | -347         |

<sup>1</sup> English translation is given in annex 1.

Tabell 5.1. Sektor for skatteinnkreving. Inntekter og utgifter, etter art. Absolutte tall og prosent.  
1980 - 1985 Sector for tax collection. Income and outlay, by type. Numbers and per cent.  
1980 - 1985

|   | 1980  | 1981     | 1982  | 1983           | 1984  | 1985* |
|---|-------|----------|-------|----------------|-------|-------|
|   |       | Mill. kr |       | Million kroner |       |       |
| A. Løpende inntekter i alt <sup>1</sup> ..... | 10292 | 562      | 2248  | 6350           | 8621  | 7894  |
| 6. Indirekte skatter.....                     | 1105  | 327      | 1251  | 1572           | 2389  | 596   |
| Mva. og avgift på investeringer fra-          |       |          |       |                |       |       |
| trukket kompensert mva. på matvarer...        | 416   | 61       | 353   | 522            | 1165  | -278  |
| Kompensert mva. på matvarer.....              | 57    | -        | -     | -              | -     | -     |
| Toll.....                                     | -     | -        | -     | -              | -     | -     |
| Avgift på utvinning av petroleum.....         | 502   | 60       | 286   | 1088           | 1269  | 851   |
| Andre indirekte skatter.....                  | 130   | 206      | 612   | -38            | -45   | 23    |
| 8. Trygde- og pensjonspremier.....            | 1657  | 246      | 707   | 593            | 368   | 825   |
| Medlemspremie.....                            | 697   | -4       | 205   | 236            | 65    | 417   |
| Arbeidsgiveravgift.....                       | 960   | 250      | 502   | 357            | 303   | 408   |
| 9. Direkte skatter.....                       | 7530  | -11      | 290   | 4185           | 5864  | 6473  |
| Ordinær skatt på inntekt og formue,           |       |          |       |                |       |       |
| unntatt for utvinning av petroleum....        | 2904  | 977      | 1086  | 399            | 2702  | 2030  |
| Ordinær skatt på inntekt og formue på         |       |          |       |                |       |       |
| utvinning av petroleum.....                   | 2018  | -1034    | -912  | 2147           | 1571  | 2191  |
| Særskatt på oljeinntekter.....                | 2364  | -7       | -62   | 1625           | 1389  | 2287  |
| Avgift på arv og gaver.....                   | -     | -        | -     | -              | -     | -     |
| Årsavgift på motorvogner.....                 | -     | -        | -     | -              | -     | -     |
| Felleskatt til skattefordelingsfondet         | 246   | 53       | 178   | 14             | 202   | -35   |
| Andre direkte skatter.....                    | -2    | -        | -     | -              | -     | -     |
| B. Løpende utgifter i alt.....                | 63    | -        | -     | -1             | -1    | -     |
| 7. Subsidier.....                             | 63    | -        | -     | -1             | -1    | -     |
| Subsidier fratrukket kompensert mva.          |       |          |       |                |       |       |
| på matvarer.....                              | 6     | -        | -     | -1             | -1    | -     |
| Kompensert mva. på matvarer.....              | 57    | -        | -     | -              | -     | -     |
| C. Brutto sparing .....                       | 10229 | 562      | 2248  | 6351           | 8622  | 7894  |
| 3. Nettofinansinvesteringer .....             | 10229 | 562      | 2248  | 6351           | 8622  | 7894  |
| b. Overskudd før lånetransaksjoner.....       | 10229 | 562      | 2248  | 6351           | 8622  | 7894  |
|   |       | Prosent  |       | Per cent       |       |       |
| A. Løpende inntekter i alt .....              | 100.0 | 100.0    | 100.0 | 100.0          | 100.0 | 100.0 |
| 6. Indirekte skatter.....                     | 10.7  | 58.2     | 55.6  | 24.8           | 27.7  | 7.6   |
| Mva. og avgift på investeringer fra-          |       |          |       |                |       |       |
| trukket kompensert mva. på matvarer...        | 4.0   | 10.9     | 15.7  | 8.2            | 13.5  | -3.5  |
| Kompensert mva. på matvarer.....              | 0.5   | -        | -     | -              | -     | -     |
| Toll.....                                     | -     | -        | -     | -              | -     | -     |
| Avgift på utvinning av petroleum.....         | 4.9   | 10.7     | 12.7  | 17.1           | 14.7  | 10.8  |
| Andre indirekte skatter.....                  | 1.3   | 36.7     | 27.2  | -0.6           | -0.5  | 0.3   |
| 8. Trygde- og pensjonspremier.....            | 16.1  | 43.8     | 31.5  | 9.3            | 4.3   | 10.5  |
| Medlemspremie.....                            | 6.8   | -0.7     | 9.1   | 3.7            | 0.8   | 5.3   |
| Arbeidsgiveravgift.....                       | 9.3   | 44.5     | 22.3  | 5.6            | 3.5   | 5.2   |
| 9. Direkte skatter.....                       | 73.2  | -2.0     | 12.9  | 65.9           | 68.0  | 82.0  |
| Ordinær skatt på inntekt og formue,           |       |          |       |                |       |       |
| unntatt for utvinning av petroleum....        | 28.2  | 173.8    | 48.3  | 6.3            | 31.3  | 25.7  |
| Ordinær skatt på inntekt og formue på         |       |          |       |                |       |       |
| utvinning av petroleum.....                   | 19.6  | -184.0   | -40.6 | 33.8           | 18.2  | 27.8  |
| Særskatt på oljeinntekter.....                | 23.0  | -1.2     | -2.8  | 25.6           | 16.1  | 29.0  |
| Avgift på arv og gaver.....                   | -     | -        | -     | -              | -     | -     |
| Årsavgift på motorvogner.....                 | -     | -        | -     | -              | -     | -     |
| Felleskatt til skattefordelingsfondet         | 2.4   | 9.4      | 7.9   | 0.2            | 2.3   | -0.4  |
| Andre direkte skatter.....                    | 0.0   | -        | -     | -              | -     | -     |
| B. Løpende utgifter i alt.....                | 100.0 | -        | -     | 100.0          | 100.0 | -     |
| 7. Subsidier.....                             | 100.0 | -        | -     | 100.0          | 100.0 | -     |
| Subsidier fratrukket kompensert mva.          |       |          |       |                |       |       |
| på matvarer.....                              | 9.5   | -        | -     | 100.0          | 100.0 | -     |
| Kompensert mva. på matvarer.....              | 90.5  | -        | -     | -              | -     | -     |

<sup>1</sup> English translation is given in annex 1.

Tabell 5.2. Sektor for skatteinnkreving. Fordringer og gjeld pr. 31. desember, etter finansobjekt. 1980 - 1984. Mill. kr Sector for tax collection. Assets and liabilities per 31 December, by financial instrument. 1980 - 1984. Million kroner

|   | 1980  | 1981  | 1982  | 1983  | 1984* |
|---|-------|-------|-------|-------|-------|
| <b>FORDRINGER ETTER FINANSOBJEKT<sup>1</sup></b>              |       |       |       |       |       |
| 15. Sedler og skillemynt.....                                 | 55    | 64    | 75    | 88    | 103   |
| 20. Bankinnskudd.....   | 5327  | 5710  | 6121  | 6561  | 7033  |
| 40. Ihendehaverobligasjoner.....                              | -     | -     | -     | -     | -     |
| 81. Aksjer.....   | -     | -     | -     | -     | -     |
| 50. Utlån.....  | -     | -     | -     | -     | -     |
| 65. Kapitalinnskudd.....                                      | -     | -     | -     | -     | -     |
| 70. Andre fordringer.....                                     | 32293 | 32271 | 32997 | 37494 | 43433 |
| 90. Fordringer i alt.....                                     | 37675 | 38045 | 39193 | 44143 | 50569 |
| <b>GJELD ETTER FINANSOBJEKT</b>                               |       |       |       |       |       |
| 35. Statskasseveksler, omsettelige sertifikater.....          | -     | -     | -     | -     | -     |
| 40. Ihendehaverobligasjonsgjeld.....                          | -     | -     | -     | -     | -     |
| 81. Aksjekapital.....   | -     | -     | -     | -     | -     |
| 50. Lån.....  | -     | -     | -     | -     | -     |
| 65. Kapitalinnskudd.....                                      | -     | -     | -     | -     | -     |
| 70. Annen gjeld.....  | 1040  | 1175  | 1326  | 1498  | 1692  |
| 90. Gjeld i alt.....  | 1040  | 1175  | 1326  | 1498  | 1692  |
| 99. Netto fordringer (gjeld-).....                            | 36635 | 36870 | 37867 | 42645 | 48877 |
| Netto fordringsendring etter balansen..                       | 9189  | 235   | 997   | 4778  | 6232  |
| Avstemningsposter.....  | 1040  | 327   | 1251  | 1573  | 2390  |
| 1. Omvurderingsposter.....                                    | -     | -     | -     | -     | -     |
| 1.1. Kursgevinst/-tap.....                                    | -     | -     | -     | -     | -     |
| 1.2. Opp-/nedskrivning av finanskapital.....                  | -     | -     | -     | -     | -     |
| 1.3. Annen gevinst/tap.....                                   | -     | -     | -     | -     | -     |
| 1.4. Kursdifferanse på verdipapirer.....                      | -     | -     | -     | -     | -     |
| 2. Spesielle trekkrettigheter i IMF..                         | -     | -     | -     | -     | -     |
| 3. Endring i sektoromfang.....                                | -     | -     | -     | -     | -     |
| 4. Statistisk differanse.....                                 | 1040  | 327   | 1251  | 1573  | 2390  |
| Nettofinansinvestering etter utgifts-/inntektsregnskapet..... | 10229 | 562   | 2248  | 6351  | 8622  |

<sup>1</sup> English translation is given in annex 1.

Tabell 6.1. Statens forretningsdrift. Inntekter og utgifter, etter art. 1975 - 1984. Mill. kr  
 Central government enterprises. Income and outlay, by type. 1975 - 1984. Million kroner

|  | 1975  | 1976  | 1977  | 1978  | 1979  | 1980  | 1981  | 1982  | 1983  | 1984* |
|--|-------|-------|-------|-------|-------|-------|-------|-------|-------|-------|
| <b>A. Løpende inntekter i alt</b><br>Current revenue, total.....   | 1912  | 1709  | 2305  | 1771  | 2819  | 2308  | 3168  | 5002  | 7232  | 8018  |
| 3+4. Renter og aksjeutbytte<br>Interest and dividends....  | 35    | 46    | 38    | 55    | 61    | 63    | 80    | 91    | 208   | 166   |
| 5. Utbytte på eierkapital<br>Withdrawals from entrepreneurial income.....  | 444   | 585   | 920   | 844   | 672   | 1218  | 872   | 1169  | 1116  | 1205  |
| 13. Andre innenlandske overføringer<br>Other internal transfers.....   | -     | -     | -     | -     | -     | 107   | 8     | 10    | 15    | 26    |
| 15. Driftsresultat (netto)<br>Operating surplus (net)...   | 93    | -467  | -417  | -1173 | -164  | -1634 | -612  | 615   | 2613  | 3171  |
| 16. Kapitalslit<br>Depreciation.....   | 1340  | 1545  | 1764  | 2045  | 2250  | 2554  | 2820  | 3117  | 3280  | 3450  |
| <b>B. Løpende utgifter i alt</b><br>Current expenditure, total..   | 742   | 820   | 901   | 965   | 1102  | 1329  | 1818  | 2217  | 3943  | 4167  |
| 3+4. Renter og aksjeutbytte<br>Interest and dividends....  | 501   | 604   | 801   | 856   | 901   | 1319  | 1761  | 2205  | 2863  | 2971  |
| 5. Utbytte på eierkapital<br>Withdrawals from entrepreneurial income.....  | 161   | 136   | 3     | 2     | 80    | 4     | 27    | 3     | 527   | 372   |
| 8+9. Direkte skatter og trygde-<br>og pensjonspremier<br>Direct taxes and social security contributions....      | 80    | 80    | 97    | 107   | 121   | 3     | 3     | 3     | 3     | 377   |
| 13. Andre innenlandske overføringer<br>Other internal transfers.....   | -     | -     | -     | -     | -     | 3     | 27    | 6     | 550   | 447   |
| <b>C. Bruttosparing</b> Gross<br>saving (A-B).....   | 1170  | 889   | 1404  | 806   | 1717  | 979   | 1350  | 2785  | 3289  | 3851  |
| 1. Bruttorealinvesteringer <sup>1</sup><br>Gross fixed capital formation <sup>1</sup> .....                      | 2822  | 3543  | 4208  | 4998  | 5412  | 5552  | 5768  | 6098  | 6640  | 7213  |
| 3. Nettofinansinvesteringer <sup>2</sup><br>Net financing <sup>2</sup> .....                                     | -1652 | -2654 | -2804 | -4192 | -3695 | -4573 | -4418 | -3313 | -3351 | -3362 |
| b. Overskudd før låne-<br>transaksjoner <sup>2</sup> Surplus<br>before financial transactions <sup>2</sup> ..... | -1652 | -2654 | -2804 | -4192 | -3695 | -4573 | -4418 | -3313 | -3351 | -3362 |

<sup>1</sup> Lagerendringer ikke medregnet. <sup>2</sup> Medregnet eventuelle lagerendringer.

<sup>1</sup> Change in stock excluded. <sup>2</sup> Included possible change in stock.

Tabell 6.2. Statens forretningsdrift. Fordringer og gjeld pr. 31. desember, etter finansobjekt. 1980 - 1984. Mill. kr. Central government enterprises. Assets and liabilities per 31 December, by financial instrument. 1980 - 1984. Million kroner

|   | 1980   | 1981   | 1982   | 1983   | 1984*  |
|---|--------|--------|--------|--------|--------|
| <b>FORDRINGER ETTER FINANSOBJEKT<sup>1</sup></b>                            |        |        |        |        |        |
| 15. Sedler og skillemynt.....   | 1203   | 1094   | 1171   | 1468   | 1600   |
| 20. Bankinnskudd.....   | 1227   | 1169   | 1679   | 1184   | 1585   |
| 40. Ihendehaverobligasjoner.....  | 4      | 4      | 4      | 6      | 3      |
| 81. Aksjer.....   | 44     | 43     | 43     | 49     | 42     |
| 50. Utlån.....  | 945    | 1275   | 1172   | 1276   | 1794   |
| 65. Kapitalinnskudd.....  | -      | -      | -      | -      | -      |
| 70. Andre fordringer.....   | 661    | 996    | 1350   | 2271   | 1950   |
| 90. Fordringer i alt.....   | 4084   | 4581   | 5419   | 6254   | 6974   |
| <b>GJELD ETTER FINANSOBJEKT</b>   |        |        |        |        |        |
| 35. Statskasseveksler, omsettelige sertifikater.....                        | -      | -      | -      | -      | -      |
| 40. Ihendehaverobligasjonsgjeld.....  | 6      | 6      | 4      | 2      | -      |
| 81. Aksjekapital.....   | -      | -      | -      | -      | -      |
| 50. Lån.....  | 1920   | 1888   | 2121   | 1966   | 2194   |
| 65. Kapitalinnskudd.....  | 36220  | 40148  | 43073  | 47834  | 53036  |
| 70. Annen gjeld.....  | 3099   | 3732   | 4312   | 3632   | 3552   |
| 90. Gjeld i alt.....  | 41245  | 45774  | 49510  | 53434  | 57782  |
| 99. Netto fordringer (gjeld-).....  | -37161 | -41193 | -44091 | -47180 | -50808 |
| Netto fordringsendring etter balansen..                                     | -4195  | -4032  | -2898  | -3089  | -3628  |
| Avstemningsposter.....  | -378   | -386   | -415   | -262   | 266    |
| 1. Omvurderingsposter.....  | -299   | -62    | -29    | 1620   | 1763   |
| 1.1. Kursgevinst/-tap.....  | -4     | 4      | 114    | -4     | 4      |
| 1.2. Opp-/nedskrivning av finanskapital.....                                | -300   | -73    | -150   | 1612   | 1740   |
| 1.3. Annen gevinst/tap.....   | 5      | 7      | 7      | 12     | 19     |
| 1.4. Kursdifferanse på verdipapirer.....                                    | -      | -      | -      | -      | -      |
| 2. Spesielle trekkrettigheter i IMF..                                       | -      | -      | -      | -      | -      |
| 3. Endring i sektoromfang.....  | -      | -      | -      | -      | -      |
| 4. Statistisk differanse <sup>2</sup> .....                                 | -79    | -324   | -386   | -1882  | -1497  |
| Nettofinansinvestering etter utgifts-/inntektsregnskapet <sup>2</sup> ..... | -4573  | -4418  | -3313  | -3351  | -3362  |

<sup>2</sup> Medregnet lagerendringer.

<sup>1</sup> English translation is given in annex 1. <sup>2</sup> Included change in stock.



Tabell 6.3. Selvstendige statsforetak. Inntekter og utgifter, etter art. 1975 - 1984. Mill. kr  
 Other state enterprises. Income and outlay, by type. 1975 - 1984. Million kroner

|  | 1975  | 1976  | 1977  | 1978  | 1979  | 1980  | 1981  | 1982  | 1983  | 1984* |
|--|-------|-------|-------|-------|-------|-------|-------|-------|-------|-------|
| <b>A. Løpende inntekter i alt</b><br>Current revenue, total.....   | 739   | 1644  | 3514  | 3768  | 2279  | 10689 | 14075 | 16643 | 22417 | 28423 |
| 3+4. Renter og aksjeutbytte<br>Interest and dividends....  | 286   | 423   | 544   | 576   | 946   | 1417  | 1805  | 1972  | 2190  | 2620  |
| 5. Utbytte på eierkapital<br>Withdrawals from entrepreneurial income.....                                    | -3    | 19    | 34    | 32    | 33    | -26   | -11   | 91    | 174   | 180   |
| 13. Andre innenlandske overføringer<br>Other internal transfers.....   | 38    | 92    | 102   | -     | 50    | 68    | 235   | 158   | 215   | 180   |
| 15. Driftsresultat (netto)<br>Operating surplus (net)...   | -372  | 124   | 1505  | 1617  | -455  | 7033  | 9193  | 11105 | 15494 | 20904 |
| 16. Kapitalslit<br>Depreciation.....   | 790   | 986   | 1329  | 1543  | 1705  | 2197  | 2853  | 3317  | 4344  | 4539  |
| <b>B. Løpende utgifter i alt</b><br>Current expenditure, total..   | 669   | 1035  | 983   | 2144  | 2627  | 5027  | 7450  | 9322  | 12980 | 16991 |
| 3+4. Renter og aksjeutbytte<br>Interest and dividends....  | 497   | 886   | 864   | 1982  | 2320  | 4224  | 5754  | 5898  | 6692  | 8148  |
| 5. Utbytte på eierkapital<br>Withdrawals from entrepreneurial income.....                                    | -3    | 19    | 34    | 32    | 33    | -26   | -11   | 91    | 174   | 180   |
| 8+9. Direkte skatter og trygde- og pensjonspremier<br>Direct taxes and social security contributions....     | 78    | 51    | 66    | 81    | 169   | 557   | 1259  | 2900  | 5588  | 8028  |
| 13. Andre innenlandske overføringer<br>Other internal transfers.....   | 97    | 79    | 19    | 49    | 105   | 258   | 429   | 415   | 479   | 635   |
| 17. Utgifter til patenter, leie mv.<br>Expenditure for patents, lease etc.....                               | -     | -     | -     | -     | -     | 14    | 19    | 18    | 47    | -     |
| <b>C. Bruttosparing</b> Gross saving (A-B).....  | 70    | 609   | 2531  | 1624  | -348  | 5662  | 6625  | 7321  | 9437  | 11432 |
| 1. Bruttorealinvesteringer <sup>1</sup><br>Gross fixed capital formation <sup>1</sup> .....                  | 2580  | 2114  | 3773  | 2946  | 2317  | 4319  | 6700  | 11893 | 13472 | 18908 |
| 3. Nettofinansinvesteringer <sup>2</sup><br>Net financing <sup>2</sup> .....                                 | -2510 | -1505 | -1242 | -1322 | -2665 | 1343  | -75   | -4572 | -4035 | -7476 |
| b. Overskudd før låne-transaksjoner <sup>2</sup><br>Surplus before financial transactions <sup>2</sup> ..... | -2510 | -1505 | -1242 | -1322 | -2665 | 1343  | -75   | -4572 | -4035 | -7476 |

<sup>1</sup> Lagerendringer ikke medregnet. <sup>2</sup> Medregnet eventuelle lagerendringer.  
<sup>1</sup> Change in stock excluded. <sup>2</sup> Included possible change in stock.

Tabell 6.4. Selvstendige statsforetak. Fordringer og gjeld pr. 31. desember, etter finansobjekt. 1980 - 1984.  
Mill. kr Other state enterprises. Assets and liabilities per 31 December, by financial  
instrument. 1980 - 1984. Million kroner

|   | 1980   | 1981   | 1982   | 1983   | 1984*  |
|---|--------|--------|--------|--------|--------|
| <b>FORDRINGER ETTER FINANSOBJEKT<sup>1</sup></b>                                |        |        |        |        |        |
| 15. Sedler og skillemynt.....   | 22     | 20     | 26     | 18     | 22     |
| 20. Bankinnskudd.....   | 2181   | 2591   | 3242   | 4969   | 5965   |
| 40. Ihendehaverobligasjoner.....  | 16     | 25     | 20     | 20     | 34     |
| 81. Aksjer.....   | 1889   | 1859   | 1729   | 1771   | 2246   |
| 50. Utlån.....  | 10279  | 11355  | 12856  | 14093  | 23881  |
| 65. Kapitalinnskudd.....  | 270    | 270    | 232    | 242    | 242    |
| 70. Andre fordringer.....   | 7595   | 8758   | 10914  | 11067  | 11311  |
| 90. Fordringer i alt.....   | 22252  | 24878  | 29019  | 32180  | 43701  |
| <b>GJELD ETTER FINANSOBJEKT</b>   |        |        |        |        |        |
| 35. Statskasseveksler, omsettelige<br>sertifikater.....                         | -      | -      | -      | -      | -      |
| 40. Ihendehaverobligasjonsgjeld.....  | 9080   | 9879   | 12802  | 13678  | 15820  |
| 81. Aksjekapital.....   | 7416   | 7621   | 8153   | 8356   | 9318   |
| 50. Lån.....  | 30848  | 31974  | 34576  | 39805  | 51983  |
| 65. Kapitalinnskudd.....  | 330    | 343    | 313    | 323    | 329    |
| 70. Annen gjeld.....  | 9550   | 11405  | 15948  | 17769  | 24186  |
| 90. Gjeld i alt.....  | 57224  | 61222  | 71792  | 79931  | 101636 |
| 99. Netto fordringer (gjeld-).....  | -34972 | -36344 | -42773 | -47751 | -57935 |
| Netto fordringsendring etter balansen..   | -19948 | -1372  | -6429  | -4978  | -10184 |
| Avstemningsposter.....  | 21291  | 1297   | 1857   | 943    | 2708   |
| 1. Omvurderingsposter.....  | 466    | 675    | 2072   | 1811   | 3023   |
| 1.1. Kursgevinst/-tap.....  | 130    | 767    | 1819   | 1330   | 2106   |
| 1.2. Opp-/nedskrivning av finans-<br>kapital.....                               | 352    | 34     | -24    | 42     | 568    |
| 1.3. Annen gevinst/tap.....   | 108    | 120    | 104    | 191    | 144    |
| 1.4. Kursdifferanse på verdi-<br>papirer.....                                   | -124   | -246   | 173    | 248    | 205    |
| 2. Spesielle trekkrettigheter i IMF..   | -      | -      | -      | -      | -      |
| 3. Endring i sektoromfang.....  | 19261  | -556   | -59    | 25     | -574   |
| 4. Statistisk differanse <sup>2</sup> .....                                     | 1564   | 1178   | -156   | -893   | 259    |
| Nettofinansinvestering etter utgifts-/<br>inntektsregnskapet <sup>2</sup> ..... | 1343   | -75    | -4572  | -4035  | -7476  |

<sup>2</sup> Medregnet lagerendringer.

<sup>1</sup> English translation is given in annex 1. <sup>2</sup> Included change in stock.

Tabell 6.5. Kommunale foretak. Inntekter og utgifter, etter art. 1972 - 1984. Mill. kr    Municipal enterprises.  
 Income and outlay, by type. 1972 - 1984. Million kroner

|  | 1972  | 1973  | 1974  | 1975  | 1976  | 1977  | 1978  |
|--|-------|-------|-------|-------|-------|-------|-------|
| A. Løpende inntekter i alt    Current<br>revenue, total.....                         | 1634  | 1773  | 2077  | 2478  | 3071  | 3366  | 4236  |
| 3+4. Renter og aksjeutbytte    Interest and<br>dividends .....                       | 52    | 71    | 66    | 85    | 94    | 133   | 183   |
| 5. Utbytte på eierkapital    Withdrawals<br>from entrepreneurial income .....        | 357   | 360   | 450   | 680   | 821   | 885   | 1077  |
| 15. Driftsresultat    Operating surplus ..   | 525   | 545   | 589   | 586   | 866   | 906   | 1348  |
| 16. Kapitalslit    Depreciation .....  | 700   | 797   | 972   | 1127  | 1290  | 1442  | 1628  |
| B. Løpende utgifter i alt    Current<br>expenditure, total.....                      | 442   | 478   | 523   | 599   | 703   | 948   | 1142  |
| 3+4. Renter og aksjeutbytte    Interest<br>and dividends .....                       | 442   | 478   | 523   | 599   | 703   | 948   | 1142  |
| C. Bruttosparing    Gross saving (A-B) ....  | 1192  | 1295  | 1554  | 1879  | 2368  | 2418  | 3094  |
| 1. Bruttorealinvesteringer    Gross<br>fixed capital formation.....                  | 1732  | 1852  | 2124  | 2701  | 3078  | 3784  | 4481  |
| 3. Nettofinansinvesteringer    Net<br>financing.....                                 | -540  | -557  | -570  | -822  | -710  | -1366 | -1387 |
| b. Overskudd før lånetransaksjoner<br>Surplus before financial<br>transactions ..... | -540  | -557  | -570  | -822  | -710  | -1366 | -1387 |
|  | 1979  | 1980  | 1981  | 1982  | 1983  | 1984* |       |
| A. Løpende inntekter i alt    Current<br>revenue, total.....                         | 4373  | 4959  | 5525  | 7529  | 8339  | 9734  |       |
| 3+4. Renter og aksjeutbytte    Interest and<br>dividends.....                        | 186   | 252   | 214   | 492   | 616   | 755   |       |
| 5. Utbytte på eierkapital    Withdrawals<br>from entrepreneurial income.....         | 1030  | 1002  | 1049  | 1041  | 921   | 762   |       |
| 15. Driftsresultat    Operating surplus ..   | 1358  | 1674  | 2010  | 3417  | 3979  | 5186  |       |
| 16. Kapitalslit    Depreciation.....   | 1799  | 2031  | 2252  | 2579  | 2823  | 3031  |       |
| B. Løpende utgifter i alt    Current<br>expenditure, total.....                      | 1303  | 1518  | 1926  | 2305  | 3193  | 3789  |       |
| 3+4. Renter og aksjeutbytte    Interest and<br>dividends .....                       | 1303  | 1518  | 1926  | 2305  | 3193  | 3789  |       |
| C. Bruttosparing    Gross saving (A-B) ....  | 3070  | 3441  | 3599  | 5224  | 5146  | 5945  |       |
| 1. Bruttorealinvesteringer    Gross<br>fixed capital formation.....                  | 4803  | 5189  | 5972  | 6870  | 6995  | 6127  |       |
| 3. Nettofinansinvesteringer    Net<br>financing.....                                 | -1733 | -1748 | -2373 | -1646 | -1849 | -182  |       |
| b. Overskudd før lånetransaksjoner<br>Surplus before financial<br>transactions ..... | -1733 | -1748 | -2373 | -1646 | -1849 | -182  |       |

Tabell 6.6. Kommunale foretak. Fordringer og gjeld pr. 31. desember, etter finansobjekt. 1980 - 1984.  
 Mill. kr. Municipal enterprises. Assets and liabilities per 31 December, by financial instrument.  
 1980 - 1984. Million kroner

|   | 1980   | 1981   | 1982   | 1983   | 1984*  |
|---|--------|--------|--------|--------|--------|
| <b>FORDRINGER ETTER FINANSOBJEKT<sup>1</sup></b>                  |        |        |        |        |        |
| 15. Sedler og skillemynt.....                                     | 18     | 29     | 35     | 13     | 11     |
| 20. Bankinnskudd.....   | 2734   | 3233   | 3756   | 4353   | 4798   |
| 40. Ihendehaverobligasjoner.....                                  | 60     | 69     | 48     | 33     | 28     |
| 81. Aksjer.....   | 23     | 65     | 79     | 75     | 75     |
| 50. Utlån.....  | 241    | 242    | 275    | 279    | 292    |
| 65. Kapitalinnskudd.....  | -      | -      | -      | -      | -      |
| 70. Andre fordringer.....   | 1931   | 2465   | 2783   | 2824   | 2925   |
| 90. Fordringer i alt.....   | 5007   | 6103   | 6976   | 7577   | 8129   |
| <b>GJELD ETTER FINANSOBJEKT</b>                                   |        |        |        |        |        |
| 35. Statskasseveksler, omsettelige<br>sertifikater.....           | -      | -      | -      | -      | -      |
| 40. Ihendehaverobligasjonsgjeld.....                              | 4756   | 6820   | 10314  | 12398  | 14956  |
| 81. Aksjekapital.....   | 100    | 128    | 130    | 126    | 110    |
| 50. Lån.....  | 15441  | 16890  | 16985  | 17500  | 17034  |
| 65. Kapitalinnskudd.....  | -      | -      | -      | -      | -      |
| 70. Annen gjeld.....  | 2002   | 2950   | 3026   | 3504   | 3140   |
| 90. Gjeld i alt.....  | 22299  | 26788  | 30455  | 33528  | 35240  |
| 99. Netto fordringer (gjeld-).....                                | -17292 | -20685 | -23479 | -25951 | -27111 |
| Netto fordringsendring etter balansen..                           | -2847  | -3393  | -2794  | -2472  | -1160  |
| Avstemningsposter.....  | 1099   | 1020   | 1148   | 623    | 978    |
| 1. Omvurderingsposter.....  | -      | -      | -      | -      | -      |
| 1.1. Kursgevinst/-tap.....  | -      | -      | -      | -      | -      |
| 1.2. Opp-/nedskrivning av finans-<br>kapital.....                 | -      | -      | -      | -      | -      |
| 1.3. Annen gevinst/tap.....                                       | -      | -      | -      | -      | -      |
| 1.4. Kursdifferanse på verdi-<br>papirer.....                     | -      | -      | -      | -      | -      |
| 2. Spesielle trekkrettigheter i IMF..                             | -      | -      | -      | -      | -      |
| 3. Endring i sektoromfang.....                                    | -      | -      | -      | -      | -      |
| 4. Statistisk differanse.....                                     | 1099   | 1020   | 1148   | 623    | 978    |
| Nettofinansinvestering etter utgifts-/<br>inntektsregnskapet..... | -1748  | -2373  | -1646  | -1849  | -182   |

<sup>1</sup> English translation is given in annex 1.



Engelsk oversettelse av standard tabellforspalte  
English translation of standard table text column

1.1. INNTEKTER OG UTGIFTER ETTER ART  
INCOME AND OUTLAY BY TYPE

|   |   |
|---|---|
| A. Løpende inntekter i alt  | A. Current revenue, total   |
| 1. Gebyrer  | 1. Administrative fees and charges  |
| 3. Renter   | 3. Interest   |
| 4. Aksjeutbytte   | 4. Dividends  |
| 5. Utbytte på eierkapital i offentlig<br>forretningsdrift   | 5. Public enterprise surplus (Withdrawals from<br>entrepreneurial income, receipts)   |
| 6. Indirekte skatter<br>Mva. og avgift på investeringer fratrukket<br>kompensert mva. på matvarer<br>Kompensert mva. på matvarer<br>Toll<br>Avgift på utvinning av petroleum<br>Andre indirekte skatter   | 6. Indirect taxes<br>VAT and investment levy less compensated<br>VAT on food<br>Compensated VAT on food<br>Customs duty<br>Tax on extraction of petroleum<br>Other indirect taxes   |
| 8. Trygde- og pensjonspremier<br>Medlemspremie<br>Arbeidsgiveravgift  | 8. Social security contributions<br>Member's contributions<br>Employer's contributions  |
| 9. Direkte skatter<br>Ordinær skatt på inntekt og formue unntatt<br>for utvinning av petroleum<br><br>Ordinær skatt på inntekt og formue på<br>utvinning av petroleum<br><br>Særskatt på oljeinntekter<br><br>Avgift på arv og gaver<br>Årsavgift på motorvogner betalt av private<br>husholdninger<br>Felleskatt til skattefordelingsfondet<br>Andre direkte skatter | 9. Direct taxes<br>Ordinary taxes on income, profits and<br>wealth, without taxes on extraction of<br>petroleum<br>Ordinary taxes on income, profits and<br>wealth on extraction of petroleum<br><br>Special income tax on extraction of<br>petroleum<br>Inheritance and gift taxes<br>Annual tax on motor vehicles paid by<br>households<br>Contributions to the Tax Equalization Fund<br>Other direct taxes |
| 11. Bøter, inndragninger mv.  | 11. Compulsory fees, fines etc.   |
| 12. Overføringer innen offentlig forvaltning<br>Statskassen<br>Andre statsregnskap<br>Trygdeforvaltningen<br>Kommuneforvaltningen   | 12. Transfers between government sectors<br>Central government, fiscal account<br>Other central government accounts<br>Social security accounts<br>Local government   |
| 13. Overføringer fra Norges Bank  | 13. Transfers from Bank of Norway   |
| 15. Driftsresultat  | 15. Operating surplus   |
| 16. Kapitalslit   | 16. Depreciation  |

Engelsk oversettelse av standard tabellforspalte (forts.)  
English translation of standard table text column (cont.)

1.1. INNTEKTER OG UTGIFTER ETTER ART (forts.)  
INCOME AND OUTLAY BY TYPE (cont.)

B. Løpende utgifter i alt

2. Driftsutgifter
  - Lønnskostnader
  - Vareinnsats medregnet reparasjoner
3. Renter
4. Aksjeutbytte
5. Utbytte på eierkapital i offentlig  
forretningsdrift
  - Petroleumsvirksomhet
  - Annen virksomhet
7. Subsidiar
  - Subsidiar fratrukket kompensert  
mva. på matvarer
  - Kompensert mva. på matvarer
10. Stønader til private konsumenter
  - Pensjonsstønader
  - Helsestønader
  - Sykepengar mv.
  - Barnetrygd
  - Dagpengar
  - Andre stønader
12. Overføringer innen offentlig forvaltning
  - Statskassen
  - Andre statsregnskap
  - Trygdeforvaltningen
  - Kommuneforvaltningen
13. Andre innenlandske overføringer
14. Overføringer til utlandet
17. Utgifter til patenter, leie mv.

B. Current expenditure, total

2. Current expenses
  - Wages and salaries
  - Costs of goods and services
3. Interest
4. Dividends
5. Public enterprise deficit (Withdrawals from  
entrepreneurial income, disbursement)
  - Petroleum activity
  - Other activity
7. Subsidies
  - Subsidies minus compensated VAT on food
  - Compensated VAT on food
10. Transfers to households
  - Pensions
  - Health benefits
  - Sickness allowances
  - Family allowances
  - Unemployment benefits
  - Other benefits
12. Transfers between government sectors
  - Central government, fiscal account
  - Other central government
  - Social security accounts
  - Local government
13. Other internal transfers
14. Transfers abroad
17. Expenditure for patents, lease, etc.

C. Brutto sparing (A-B)

1. Brutto realinvesteringar
2. Nettokjøp av fast eiendom
3. Nettofinansinvesteringar (C-C1-C2)
  - a. Utgiftsført (netto) kapitalinnskudd i  
statens forretningsdrift
  - b. Overskudd før lånetransaksjoner

C. Gross saving (A-B)

1. Gross fixed capital formation
2. Net purchase of real property
3. Net financing (C-C1-C2)
  - a. Increase in capital deposits in state  
enterprises (net)
  - b. Surplus before financial transactions

Engelsk oversettelse av standard tabellforspalte (forts.)  
English translation of standard table text column (cont.)

1.2. FORDRINGER OG GJELD ETTER FINANSOBJEKT  
ASSETS AND LIABILITIES BY FINANCIAL INSTRUMENT

|  |   |
|--|---|
| FORDRINGER ETTER FINANSOBJEKT                            | ASSETS BY FINANCIAL INSTRUMENT                          |
| 10. Sedler og skillemynt                                 | Notes and coins   |
| 20. Bankinnskudd   | Bank deposits   |
| 40. Ihendehaverobligasjoner                              | Bearer bonds  |
| 81. Aksjer   | Shares  |
| 50. Utlån  | Loans   |
| 65. Kapitalinnskudd                                      | Capital participations                                  |
| 70. Andre fordringer                                     | Other assets  |
| 90. Fordringer i alt                                     | Financial assets, total                                 |
| GJELD ETTER FINANSOBJEKT                                 | LIABILITIES BY FINANCIAL INSTRUMENT                     |
| 35. Statskasseveksler, markedspapirer mv.                | Treasury bills, negotiable certificates etc.            |
| 40. Ihendehaverobligasjonsgjeld                          | Bearer bonds  |
| 81. Aksjekapital   | Shares  |
| 50. Lån  | Loans   |
| 65. Kapitalinnskudd                                      | Capital participations                                  |
| 70. Annen gjeld  | Other liabilities                                       |
| 90. Gjeld i alt  | Liabilities, total                                      |
| 99. Netto fordringer (gjeld-)                            | Net financial assets (liabilities-)                     |
| Netto fordringsendring etter balansen                    | Increase in net financial assets                        |
| Avstemningsposter  | Reconciliation items                                    |
| 1. Omvurderingsposter                                    | Revaluations due to price changes and unforeseen events |
| 1.1. Kursgevinst/-tap                                    | Agio/disagio  |
| 1.2. Opp-/nedskrivning av finanskapital                  | Revaluation of finance capital                          |
| 1.3. Annen gevinst/tap                                   | Other gains and losses                                  |
| 1.4. Kursdifferanse på verdipapir                        | Value differences of securities                         |
| 2. Spesielle trekkrettigheter i IMF                      | Issues of IMF special drawing rights                    |
| 3. Endringer i sektoromfang                              | Changes in sector coverage                              |
| 4. Statistisk differanse                                 | Statistical discrepancies                               |
| Nettofinansinvestering etter utgifts-/inntektsregnskapet | Net financing according to outlay and income account    |





Klassifikasjon av statsforvaltningens utgifter og inntekter etter nasjonaløkonomisk art  
 Classification of central government outlay and income by national economic type

| U T G I F T E R  | O U T L A Y  |
|--|--|
| 1. DRIFTSUTGIFTER  | CURRENT EXPENSES   |
| 101 Lønnskostnader   | Wages and salaries   |
| 102 Reparasjoner og vedlikehold  | Repairs and maintenances   |
| 103 Kjøp av varer og tjenester   | Purchases of goods and services  |
| 104 Investeringer til forsvarsformål   | "Investments" for Military purposes (intermediate consumption)                   |
| 105 Kapitalslit  | Consumption of fixed capital   |
| 2. OVERFØRINGER TIL ANDRE  | TRANSFERS TO OTHERS  |
| 211-214 Formues- og næringsutgifter  | Property income payable  |
| 211 Renter   | Interest   |
| 212 Aksjeutbytte   | Dividends  |
| 213 Utbytte på eierkapital   | Public enterprise deficit  |
| 214 Leie av fast eiendom, rettigheter, royaltymv.                                    | Land rents, concessions, royalties etc.  |
| 215 Subsidier  | Subsidies  |
| 238 Stønader til private konsumenter   | Transfers to households  |
| 241-243 Overføringer innen statsforvaltningen  | Transfers between central government sectors                                     |
| 241 Overføringer til statskassen   | Transfers to central government, fiscal account                                  |
| 242 Overføringer til andre statsregnskap   | Transfers to other central government accounts                                   |
| 243 Overføringer til trygdeforvaltningen   | Transfers to social security accounts  |
| 245-249 Overføringer til kommuneforvaltningen  | Transfers to local government  |
| 245 Driftsoverføringer til by- og herredskommuner                                    | Current transfers to urban and rural municipalities                              |
| 246 Driftsoverføringer til fylkeskommuner  | Current transfers to counties  |
| 247 Investeringsoverføringer til by- og herredskommuner                              | Capital transfers to urban and rural municipalities                              |
| 248 Investeringsoverføringer til fylkeskommuner                                      | Capital transfers to counties  |
| 249 Overføringer til kommuneforvaltningen, uspesifisert                              | Transfers to local government, unspecified                                       |
| 251-255 Overføringer til utlandet  | Transfers abroad   |
| 251 Flersidig utviklingshjelp og internasjonalt humanitært hjelpearbeid              | Multilateral development aid and international humanitarian relief work          |
| 252 Tosidig utviklingshjelp og internasjonalt humanitært hjelpearbeid                | Bilateral development aid and international humanitarian relief work             |
| 254 Andre overføringer til internasjonale organisasjoner                             | Other transfers to international organizations                                   |
| 255 Andre overføringer til utlandet (til fond, institusjoner, komiteer, private mv.) | Other transfers abroad (to funds, institutions, committees, households etc.)     |
| 259 Andre innenlandske overføringer  | Other internal transfers   |
| 3. REALKAPITAL, UTGIFTER   | REAL CAPITAL, EXPENDITURE  |
| 361-362 Bruttokjøp av fast eiendom   | Consumption of fixed capital formation   |
| 361 Nyinvesteringer (kjøp av maskiner, utstyr, bygg mv.)                             | Gross fixed capital formation (purchase of machinery, equipment, buildings etc.) |
| 362 Kjøp av eksisterende realkapital   | Purchase of existing real capital  |
| 367 Kjøp av fast eiendom, rettigheter mv.  | Purchase of real property, intangible assets etc.                                |
| 4. FINANSKAPITAL, UTGIFTER   | FINANCIAL EXPENDITURE  |

Klassifikasjon av statsforvaltningens utgifter og inntekter etter nasjonaløkonomisk art (forts.)  
 Classification of central government outlay and income by economic type (cont.)

| I N N T E K T E R  | I N C O M E  |
|--|--|
| 5. DRIFTSINNEKTER  | REVENUES   |
| 506-507 Driftsinntekter  | Revenues   |
| 506 Salgs- og leieinntekter, ordinære varer  | Sales revenue from goods and services, ordinary goods                      |
| 507 Salgs- og leieinntekter, gebyrvarer  | Sales revenue from goods and services, charged goods                       |
| 6. OVERFØRINGER FRA ANDRE  | TRANSFERS FROM OTHERS  |
| 611-614 Formues- og næringsinntekter   | Property income receivable   |
| 611 Renteinntekter   | Interest   |
| 612 Aksjeutbytte   | Dividends  |
| 613 Utbytte på eierkapital   | Public enterprise surplus  |
| 614 Leie av fast eiendom, rettigheter, royalti mv.   | Land rents, concessions, royalties etc.                                    |
| 621-629 Indirekte skatter  | Indirect taxes   |
| 621 Merverdiavgift og investeringsavgift   | VAT and investment levies  |
| 622 Avgift på finans- og kapitaltransaksjoner  | Taxes on financial and capital transactions                                |
| 623 Toll, import-/eksportavgifter  | Customs duties, import-/export duties                                      |
| 624 Særavgifter på utvinning av petroleum  | Special taxes on extraction of petroleum                                   |
| 625 Særavgifter på produksjon og omsetning av spesielle varer og varegrupper                 | Taxes on production of and trade with specific goods and commodity groups  |
| 626 Særavgifter på tjenester   | Taxes on specific services   |
| 627 Skatt på bruken av goder og på tillatelse til bruk av goder eller utøvelse av virksomhet | Taxes on use of goods and permission to use goods or to perform activities |
| 628 Tvungne gebyrer betalt av næringslivet   | Business and professional licenses   |
| 629 Indirekte skatter ellers   | Indirect taxes n.e.c.  |
| 631-634 Direkte skatter  | Direct taxes   |
| 631 Direkte skatt på utvinning av petroleum  | Direct taxes on extraction of petroleum                                    |
| 632 Ordinær skatt på inntekt og formue til statskassen, ekskl. 631                           | Ordinary taxes on income, profit and wealth to fiscal account, excl. 631   |
| 634 Andre direkte skatter  | Other direct taxes   |
| 635-637 Trygde- og pensjonspremier   | Social security contributions  |
| 635 Medlemspremie  | Member's contributions   |
| 636 Arbeidsgiveravgift   | Employer's contributions   |
| 637 Trygde- og pensjonspremier, uspesifisert   | Social security contributions, unspecified                                 |
| 641-643 Overføringer innen statsforvaltningen  | Transfers between central government sectors                               |
| 641 Overføringer fra statskassen   | Transfers from central government, fiscal account                          |
| 642 Overføringer fra andre statsregnskap   | Transfers from other central government accounts                           |
| 643 Overføringer fra trygdeforvaltningen   | Transfers from social security accounts                                    |
| 645-649 Overføringer fra kommuneforvaltningen  | Transfers from local government  |
| 645 Overføringer fra by- og herredskommuner  | Transfers from urban and rural municipalities                              |
| 646 Overføringer fra fylkeskommuner  | Transfers from counties  |
| 649 Overføringer fra kommuneforvaltningen, uspesifisert                                      | Transfers from local government, unspecified                               |
| 656-659 Innenlandske overføringer  | Internal transfers   |
| 656 Bøter, inndragninger, tilbakebetalinger mv.  | Fines, confiscations, repayment etc.                                       |
| 659 Andre innenlandske overføringer  | Other internal transfers   |
| 7. REALKAPITAL, INNEKTER   | REAL CAPITAL, INCOME   |
| 705 Kapitalslit  | Consumption of fixed capital (depreciation)                                |
| 762 Salg av eksisterende realkapital   | Sales of existing real capital   |
| 766 Salg fra lager   | Sales from stock   |
| 767 Salg av fast eiendom, rettigheter mv.  | Sales of real property, intangible assets etc.                             |
| 8. FINANSKAPITAL, INNEKTER   | FINANCIAL INCOME   |

Formålsgruppering av den offentlige forvaltnings inntekter og utgifter (COFOG)  
Classification of the functions of government

|   |   |
|---|---|
| 01. ALMINNELIG OFFENTLIG TJENESTEYTING  | GENERAL PUBLIC SERVICES   |
| 011 Lovgivende og utøvende myndigheter, finans-, skatte- og avgiftsadministrasjon, utenriks-tjenesten med unntak av utviklingshjelp | Executive and Legislative organs, financial and fiscal affairs, external affairs other than foreign aid |
| 012 Utviklingshjelp   | Foreign economic aid  |
| 013 Grunnlagsforskning  | Fundamental research affairs and services   |
| 014 Alminnelig tjenesteyting  | General services  |
| 015 Alminnelig offentlig tjenesteyting ellers   | General public services n.e.c.  |
| 02. FORSVAR   | DEFENCE AFFAIRS AND SERVICES  |
| 021 Militært forsvar, sivilt forsvar og beredskapstiltak  | Military and civil defence administration and operation   |
| 022 Militærhjelp til andre land   | Foreign military aid  |
| 023 Anvendt forskning og eksperimentell utvikling tilknyttet forsvaret  | Defence-related applied research and experimental development   |
| 024 Militære formål ellers  | Defence affairs n.e.c.  |
| 03. POLITI, RETTSVESEN MV.  | PUBLIC ORDER AND SAFETY AFFAIRS   |
| 031 Poli ti og brannvesen   | Police and fire protection  |
| 032 Rettsvesen  | Law courts  |
| 033 Fængselsvesen   | Prison administration and operation   |
| 034 Poli ti, rettsvesen mv. ellers  | Public order and safety affairs n.e.c.  |
| 04. UNDERVISNING  | EDUCATION AFFAIRS AND SERVICES  |
| 041 Førskole- og grunnskoleundervisning   | Pre-primary and primary education affairs and services  |
| 042 Videregående undervisning   | Secondary education affairs and services  |
| 043 Universitets- og høyskoleundervisning   | Tertiary education affairs and services   |
| 044 Undervisning som ikke kan defineres ved nivå  | Education services not definable by level   |
| 045 Tjenester tilknyttet undervisning   | Subsidiary services to education  |
| 046 Undervisning ellers   | Education affairs and services n.e.c.   |
| 05. HELSESTELL  | HEALTH AFFAIRS AND SERVICES   |
| 051 Sykehus   | Hospital affairs and services   |
| 052 Klinikker og personer som utøver medisinsk, tannhygienisk og paramedisinsk praksis  | Clinics and medical, dental and para-medical practitioners  |
| 053 Andre offentlige helseformål  | Public health affairs and services  |
| 054 Medisiner og medisinsk hjelpeutstyr   | Medicaments, prostheses, medical equipment and appliances or other prescribed health-related products   |
| 055 Anvendt forskning og eksperimentell utvikling tilknyttet helsetjenesten   | Applied research and experimental development related to health and medical delivery system             |
| 056 Helsestell ellers   | Health affairs and services n.e.c.  |

Formålsgruppering av den offentlige forvaltnings inntekter og utgifter (COFOG) (forts.)  
 Classification of the functions of government (cont.)

|   |  |
|---|--|
| 06. SOSIAL TRYGD OG VELFERD   | SOCIAL SECURITY AND WELFARE AFFAIRS AND SERVICES   |
| 061 Sosial trygd og sosialhjelp   | Social security affairs and services   |
| 062 Velferdstjenester   | Welfare affairs and services   |
| 063 Sosial trygd og velferd ellers  | Social security and welfare affairs n.e.c.   |
| 07. BOLIGFORMÅL MV.   | HOUSING AND COMMUNITY AMENITY AFFAIRS AND SERVICES   |
| 070 Miljøvern 1   | Environment affairs and services 1   |
| 071 Bolig- og utbyggingsformål  | Housing and community development  |
| 072 Vannforsyning   | Water supply affairs and services  |
| 073 Sanitære formål medregnet kontroll og reduksjon av forurensing                            | Sanitary affairs and services including pollution abatement and control  |
| 074 Gatebelysning   | Street lighting affairs and services   |
| 075 Bolig- og nærmiljøformål ellers   | Housing and community amenity affairs and services n.e.c.  |
| 08. REKREASJON, KULTURELLE OG RELIGIØSE FORMÅL  | RECREATIONAL, CULTURAL AND RELIGIOUS AFFAIRS AND SERVICES  |
| 080 Rekreasjon, kulturelle og religiøse formål  | Recreational, cultural and religious affairs and services  |
| 09. ENERGIFORMÅL  | FUEL AND ENERGY AFFAIRS AND SERVICES   |
| 091 Brensel   | Fuel affairs and services  |
| 092 Elektrisitet og andre energiformer  | Electricity and other energy sources   |
| 093 Energiformål ellers   | Fuel and energy affairs and services n.e.c.  |
| 10. NÆRINGSØKONOMISKE FORMÅL - JORDBRUK, SKOGBRUK, FISKE OG FANGST                            | AGRICULTURAL, FORESTRY, FISHING AND HUNTING AFFAIRS AND SERVICES   |
| 101 Jordbruk  | Agricultural affairs and services  |
| 102 Skogbruk  | Forestry affairs and services  |
| 103 Fiske og fangst   | Fishing and hunting affairs and services   |
| 104 Forskning og eksperimentell utvikling ellers  | Agricultural research and experimental development n.e.c.  |
| 11. NÆRINGSØKONOMISKE FORMÅL - BERGVERKSDRIFT ELLERS, INDUSTRI OG BYGGE- OG ANLEGGSVIRKSOMHET | MINING AND MINERAL RESOURCE AFFAIRS AND SERVICES, OTHER THAN FUELS; MANUFACTURING AFFAIRS AND SERVICES AND CONSTRUCTION AFFAIRS AND SERVICES     |
| 111 Bergverksdrift ellers   | Mining and mineral resource affairs and services, other than fuel  |
| 112 Industri  | Manufacturing affairs and services   |
| 113 Bygge- og anleggsvirksomhet   | Construction affairs and services  |
| 114 Bergverksdrift, industri og bygge- og anleggsvirksomhet ellers                            | Mining and mineral resource affairs and services n.e.c.; manufacturing affairs and services n.e.c.; and construction affairs and services n.e.c. |

1 Formål 070 Miljøvern finnes ikke i FNs versjon av COFOG.

1 Function 070 Environment affairs and services does not exist in the UN version of COFOG.

Formålsgruppering av den offentlige forvaltnings inntekter og utgifter (COFOG) (forts.)  
 Classification of the functions of government (cont.)

|  |  |
|--|--|
| 12. NÆRINGSØKONOMISKE FORMÅL - TRANSPORT OG KOMMUNIKASJON                                    | TRANSPORTATION AND COMMUNICATION AFFAIRS AND SERVICES  |
| 121 Veitransport   | Road transport affairs and services  |
| 122 Sjøtransport   | Water transport affairs and services   |
| 123 Jernbanetransport  | Railway affairs and services   |
| 124 Lufttransport  | Air transport affairs and services   |
| 125 Rørtransport og annen transport  | Pipeline transport and other transport system affairs and services   |
| 126 Transport ellers   | Transportation system affairs and services n.e.c.  |
| 127 Post og telekommunikasjoner  | Communication affairs and services   |
| 128 Transport og kommunikasjon ellers  | Transportation and communication affairs and services n.e.c.   |
| 13. ANDRE NÆRINGSØKONOMISKE FORMÅL   | OTHER ECONOMIC AFFAIRS AND SERVICES  |
| 131 Varehandel, lagring og hotell- og restaurant-drift                                       | Distributive trade affairs and services including storage and warehousing; hotel and restaurant affairs and services |
| 132 Turisme  | Tourism affairs and services   |
| 133 Utviklingsprosjekter med flere formål  | Multipurpose development project affairs and services  |
| 134 Generell næringsøkonomi og handelspolitikk med unntak av generell arbeidsmarkedspolitikk | General economic and commercial affairs other than general labour affairs  |
| 135 Generell arbeidsmarkeds- og distriktsutbyggingspolitikk                                  | General labour affairs and services  |
| 136 Andre næringsøkonomiske formål ellers  | Other economic affairs and services n.e.c.   |
| 14. ANDRE FORMÅL   | OTHER  |
| 140 Andre formål (som ikke kan klassifiseres ovenfor)  | Other (not classified above)   |
| 1401 Renter  | Interest   |
| 19. TRANSAKSJONER SOM IKKE SKAL FORMÅLGRUPPERES 1  | TRANSACTIONS WHICH ARE NOT TO BE GROUPED BY FUNCTION 1   |
| 1901 Finansieringstransaksjoner (låneopptak, avdrag på gjeld mv.)                            | Finance transactions (borrowing, redemption of public debt etc.)   |
| 1902 Skatter og avgifter   | Taxes and levies   |
| 1903 Bøter, inndragninger mv.  | Compulsory fees, fines etc.  |

1 Formål 19 finnes ikke i FNs originalversjon av COFOG. Dette formålet er opprettet av praktiske grunner i den norske utgaven for å klassifisere (skille ut) transaksjoner som ikke skal formålsgrupperes. Formål 1 - 14 i den norske utgaven skal kunne klassifisere enhver løpende utgifts-/inntektstransaksjon og investering. I FN-versjonen er formål 14 også ment nytt til de transaksjoner vi har gruppert under formål 19.

1 Function 19 does not exist in the original UN version of COFOG. It is established by practical reasons in the Norwegian version to classify (separate) financial transactions and other transactions which are not to be grouped by function. Function 1 - 14 in the Norwegian version are meant to classify any current transaction and investment. In the UN version is function 14 also meant to be used for transactions which we have classified under function 19.



Statsforetak pr. 31. desember 1985  
State enterprises per 31 December 1985

|   |   |
|---|---|
| <b>A. STATENS FORRETNINGSDRIFT</b>  | Horten Verft A/S                                    |
| <b>CENTRAL GOVERNMENT ENTERPRISES</b>   | Horten Verft Holding A/S                            |
| (Forvaltningsbedrifter med særregnskap som går inn i det trykte statsregnskap): | Hydro Aluminium Offshore A/S                        |
| Direktoratet for statens skoger   | Hydro Holding A/S                                   |
| Forvaltningstjenestene Innkjøpstjenesten  | Hydro Minox A/S                                     |
| Norges Statsbaner   | Hydro Transport A/S                                 |
| Norsk rikskringkasting  | Hydroship A/S                                       |
| Opplysningsvesenets Fonds skoger  | Høyang-Polaris A/S                                  |
| Postverket  | Ilmenittsmelteverket A/S                            |
| Regneanlegget Blindern-Kjeller  | Ilmenittsmelteverket A/S K/S                        |
| Rikshospitalets apotek  | Karasjok Slakteri og Fryseanlegg A/L                |
| Statens datasentral for administrativ databehandling                            | Killingdal Grubeselskap A/S                         |
| Statens Filmsentral   | Kings Bay Kull Comp. A/S                            |
| Statens kantiner  | Kirkenes Skipsekspedisjon A/S                       |
| Statens Kornforretning (inkl. kraftfôrmonopolet)                                | KME A/S   |
| Statskraftverkene   | Kongsberg Albatross A/S                             |
| Televerket  | Kongsberg Subsea Controls A/S                       |
|   | Kongsberg Trade A/S                                 |
|   | Kongsberg Våpenfabrikk A/S                          |
|   | Langesund Verft A/S                                 |
|   | Malm- og mineralindustri A/S                        |
|   | Mocos A/S   |
|   | Mowi A/S  |
| <b>B. SELVSTENDIGE STATSFORETAK</b>   | Myre redskapssentral A/S                            |
| <b>OTHER STATE ENTERPRISES</b>  | Myrefisk A/S  |
| Aamdals Verk A/S  | NB Kvalitetssikring A/S                             |
| Akershus Godstransport A/S  | Nidus Datikk A/S                                    |
| Alplanor A/S  | Nitedals Krudtværk A/S                              |
| Andenes Helikopter A/S  | Nitroglycerin Compagniet                            |
| Bergen-Dale-Voss Billag A/S   | Nobel Industrier A/S                                |
| Bergen-Hardanger Billag A/S   | Nordenfjeldske Sprængstof A/S                       |
| Bergverksselskapet Nord-Norge A/S   | Nordisk Feral A/S                                   |
| Berlevåg Fiskeindustri A/S  | Nordkapp Havfiskeselskap A/S                        |
| Berntsen SB & Co. A/S   | Nord-Offshore A/S                                   |
| Bjørnøen A/S  | Norges Fiskeredskapsimport                          |
| Bleikvassli Gruber A/S  | Noroil Exploration A/S                              |
| Båtsfjord Industriefiske A/S  | Norpetrol A/S                                       |
| Christiania Spigerverk A/S  | Norpipe A/S   |
| Den nationale Scene A/S   | Norsk Aluminium Company A/S                         |
| Den norske Stats Oljeselskap A/S (Statoil)                                      | Norsk Film A/S                                      |
| Det norske Luftfartsselskap A/S   | Norsk garantiinstitutt for skip og borefartøyer A/S |
| DNN Industrier A/S  | Norsk Hydro A/S                                     |
| Dyno Cipax A/S  | Norsk Hydro Aluminium A/S                           |
| Dyno Cipax Nord A/S   | Norsk Hydro Aluminiumsprofiler A/S                  |
| Dyno Engineering A/S  | Norsk Hydro Geisum A/S                              |
| Dyno Industrier A/S   | Norsk Hydro Olje A/S                                |
| Dyno Industrier Handels A/S   | Norsk Hydro Produksjon A/S                          |
| Dyno Industrier, Avdeling Bergen A/S  | Norsk Hydros Handelsselskap A/S                     |
| Dyno Kongsvinger A/S  | Norsk Jernverk A/S                                  |
| Dyno Konsulent A/S  | Norsk Koksverk A/S                                  |
| Dyno Norplast A/S   | Norsk Lossekontroll A/S                             |
| Dyno Oil Field Chemicals A/S  | Norsk Medisinaldepot                                |
| Dynopack A/S  | Norsk Olje A/S                                      |
| Dyno Particles A/S  | Norsk PVC-Rør A/S                                   |
| Dyno Trading A/S  | Norsk Tankanlæg A/S                                 |
| Dyno Varmelaminater A/S   | Norsk Tipping A/S                                   |
| Emalox A/S  | Norsk Verktøyindustri A/S                           |
| Finotro A/S   | Nytt fra Norge A/S                                  |
| Fosdalens Bergverks-Aktieselskap  | Olivin A/S  |
| Fundobbygg A/S  | Opas Trykk A/S                                      |
| Føringsfisk A/S   | Oslo Havnesilo A/S                                  |
| Gullaug Kjemiske Fabrikker A/S  | Partagas Dampskibsaktieselskapet                    |
| Hadeland Bilselskap A/S   | Pay & Brinck A/S                                    |
| Helgelandsbase A/S  |   |



Statsforetak pr. 31. desember 1985 (forts.)  
 State enterprises per 31 December 1985 (cont.)

|  |  |
|--|--|
| Piene IC & Søn A/S                           | Store Norske Spitsbergen Kullkompani A/S |
| Promud A/S                                   | Storetveit Servicesenter A/S             |
| Prospektering A/S                            | Stormøllen Salgsaksjeselskap             |
| Pusnes Marine and Offshore Service A/S       | Stålfisk A/S                             |
| Rafinor A/S                                  | Stålservice A/S                          |
| Rafinor A/S & Co.                            | Sulitjelma Bergverk A/S                  |
| Raufoss A/S                                  | Sunnmøre Fiskeindustri A/S               |
| Raufoss Aluminium A/S                        | Svælgfos A/S                             |
| Raufoss Ammunisjonsfabrikker A/S             | Sydvaranger A/S                          |
| Raufoss Bildeler A/S                         | Sørøysund Eiendomsselskap A/S            |
| Raufoss Byggfabrikk A/S                      | T-Invest A/S                             |
| Raufoss Industrier A/S                       | Tangen Verft Kragerø A/S                 |
| Raufoss Ingeniør- og Miljøservice A/S        | Tollbodgaten 22 A/S                      |
| Raufoss Magasin og Varehus A/S               | Trosterud Servicesenter A/S              |
| Raufoss Mek. Verksted og Verktøyindustri A/S | Trøndelag Teater A/S                     |
| Raufoss Metall og Plast A/S                  | Tubefabrikken A/S                        |
| Reinslakteriet A/L                           | Tønsberg Presstøperi A/S                 |
| Rogaland Teater A/S                          | Utla A/S                                 |
| Røidal-Suldal Kraft A/S                      | Vaksdal Mølle A/S                        |
| SAS, Norge                                   | Vinmonopolet A/S                         |
| Selskapet for industrivekstanlegg            | Wichmann A/S                             |
| Selskapet for innvandrerboliger              | Øksnes-Langenes Fiskeindustri A/L        |
| Skjeberg-Sarpsborg-Varteig Bilselskap A/S    | Øksnesfisk A/S                           |
| Skjervøy Havfiskeselskap A/S                 | Østfold Bilruter A/S                     |
| Spinns Aktieselskapet                        | Årdal og Sunndal Verk A/S                |
| Statens Trelastbruk A/S                      | ÅSV Nyset Steggje Kraft A/S              |
| Stavanger Havneseilo A/S                     |  |

Tidligere utkommet på emneområdet  
Previously issued on the subject

Den offentlige sektors finanser  
Public sector finances

|             |           |
|-------------|-----------|
| NOS XII 185 | 1961      |
| NOS A 480   | 1962 - 67 |
| NOS A 555   | 1968 - 70 |
| NOS A 761   | 1971 - 73 |
| NOS B 17    | 1973 - 76 |

PUBLIKASJONER SENDT UT FRA STATISTISK SENTRALBYRÅ ETTER 1. JANUAR 1986. EMNEINNDDELTE OVERSIKT  
 PUBLICATIONS ISSUED BY THE CENTRAL BUREAU OF STATISTICS SINCE 1 JANUARY 1986.  
 SUBJECT-MATTER ARRANGED SURVEY

0. GENERELLE EMNER GENERAL SUBJECT MATTERS

Statistiske egenskaper ved Byråets standard utvalgsplan/Tor Haldorsen. 1985-46s.  
 (RAPP; 85/34) 25 kr ISBN 82-537-2271-0

Statistisk årbok 1986 Statistical Yearbook of Norway. 1986-528s. (NOS B; 612) 50 kr  
 ISBN 82-537-2323-7

Økonomi, befolknings spørsmål og statistikk Utvalgte arbeider av Petter Jakob Bjerve  
 Economy, Population Issues and Statistics Selected works by Petter Jakob Bjerve.  
 1985-431s. (SØS; 59) 50 kr ISBN 82-537-2236-2

1. NATURRESSURSER OG NATURMILJØ NATURAL RESOURCES AND ENVIRONMENT

Kvalitetsklassifisering av jordbruksareal i arealregnskapet/Øystein Engebretsen. 1986-59s.  
 (RAPP; 86/9) 25 kr ISBN 82-537-2348-2

Naturressurser og miljø 1985 Energi, mineraler, fisk, skog, areal, vann, luft, miljø og  
 levekår Ressursregnskap og analyser. 1986-94s. (RAPP; 86/1) 25 kr ISBN 82-537-2278-8

Planregnskap for Aust-Agder 1986-1997 Hovudresultater/Geir Skjæveland, Hogne Steinbakk,  
 Johan Fredrik Stranger-Johannessen med flere. 1986-80s. (RAPP; 86/6) 25 kr  
 ISBN 82-537-2349-0

Punktsamling som grunnlag for regional arealbudsjettering/Øystein Engebretsen. 1986-52s.  
 (RAPP; 86/8) 25 kr ISBN 82-537-2347-4

Vannkvalitet og helse Analyse av en mulig sammenheng mellom aluminium i drikkevann og  
 aldersdemens Water Quality and Health Study of a Possible Relation between Aluminium  
 in Drinking Water and Dementia/Tiril Vogt. 1986-77s. (SØS; 61) 30 kr ISBN 82-537-2370-9

VAR Statistikk for vannforsyning, avløp og renovasjon Analyse av VAR-data. Hefte II  
 Avløpsrensplanlegg/Frøde Brunvoll. 1986-92s. (RAPP; 86/13) 25 kr ISBN 82-537-2360-1

10. R e s s u r s - o g m i l j ø r e g n s k a p

Naturressurser og miljø 1986 Energi, mineraler, fisk, skog, areal, vann, luft, radio-  
 aktivitet, miljø og levekår Ressursregnskap og analyser. 1987-115s. (RAPP; 87/1) 40 kr  
 ISBN 82-537-2404-7

2. SOSIODEMOGRAFISKE EMNER SOCIODEMOGRAPHIC SUBJECT MATTERS

20. G e n e r e l l e s o s i o d e m o g r a f i s k e e m n e r General  
 sociodemographic subject matters

Arbeidsmarkedstilpasninger blant ektepar En oversiktsrapport/Gunvor Iversen. 1986-150s.  
 (RAPP; 86/3) 30 kr ISBN 82-537-2305-9

Inntekt og offentlige ytingar/Helge Herigstad. 1986-104s. (RAPP; 86/2) 30 kr  
 ISBN 82-537-2297-4

21. B e f o l k n i n g Population

Barnetall blant norske kvinner En paritetsanalyse på grunnlag av registerdata Fertility  
 by Birth Order in Norway A Register Based Analysis/Helge Brunborg og Øystein Kravdal.  
 1986-120s. (RAPP; 86/27) 30 kr ISBN 82-537-2405-5

Flytting over fylkesgrenser 1967-79 Regresjonsberegninger av arbeidsmarkedets, bolig-  
 byggingens og utdanningstilbudets virkning på flyttinger mellom fylkene/Jon Inge Lian.  
 1986-66s. (RAPP; 86/19) 25 kr ISBN 82-537-2382-2

Folkemengdens bevegelse 1984 Vital Statistics and Migration Statistics. 1985-102s.  
 (NOS B; 573) 30 kr ISBN 82-537-2269-9

Folketalet i kommunane 1984 - 1986 Population in Municipalities. 1986-55s. (NOS B; 622)  
 25 kr ISBN 82-537-2345-8

Framskrivning av befolkningen etter kjønn, alder og ekteskapelig status 1985-2050/Øystein  
 Kravdal. 1986-132s. (RAPP; 86/22) 25 kr ISBN 82-537-2387-3

22. H e l s e f o r h o l d o g h e l s e t j e n e s t e Health conditions and health  
 services

Dødelighet blant yrkesaktive Sosiale ulikheter i 1970-årene Mortality by Occupation  
 Social Differences in the 1970s/Lars B. Kristofersen. 1986-54s. (SØS; 62) 40 kr  
 ISBN 82-537-2398-9

Dødelighet i yrker og sosioøkonomiske grupper 1970 - 1980 Mortality by Occupation and Socio-Economic Group in Norway/Jens-Kristian Borgan og Lars B. Kristofersen. 1986-217s. (SA; 56) 35 kr ISBN 82-537-2339-3

Dødsårsaker 1985 Hovedtabeller Causes of Death Main Tables. 1987-100s. (NOS B; 660) 25 kr ISBN 82-537-2415-2

Helseinstitusjoner 1984 Health Institutions. 1985-119s. (NOS B; 580) 30 kr ISBN 82-537-2281-8

Helseinstitusjoner 1985 Health Institutions. 1986-120s. (NOS B; 651) 30 kr ISBN 82-537-2402-0

Helsepersonellstatistikk 1985 Statistics on Health Personnel. 1986-148s. (NOS B; 621) 30 kr ISBN 82-537-2343-1

Helsetatistikk 1984 Health Statistics. 1986-133s. (NOS B; 608) 30 kr ISBN 82-537-2319-9

Klassifikasjon av sykdommer, skader og dødsårsaker. Norsk utgave av ICD-9, Systematisk del. 1986-310s. (SNS; 6) ISBN 82-537-2290-7

### 23. U t d a n n i n g o g s k o l e v e s e n Education and educational institutions

Standard for utdanningsgruppering Norwegian Standard Classification of Education. 1973-96s. Opptrykk Reprint (SNS; 7) 25 kr ISBN 82-537-2340-7

Utdanningsstatistikk Universiteter og høyskoler 1. oktober 1983 Educational Statistics Universities and Colleges. 1986-138s. (NOS B; 604) 30 kr ISBN 82-537-2314-8

Utdanningsstatistikk Universiteter og høyskoler 1. oktober 1984 Educational Statistics Universities and Colleges. 1987-141s. (NOS B; 661) 30 kr ISBN 82-537-2417-9

Utdanningsstatistikk Videregående skoler 1. oktober 1983 Educational Statistics Upper Secondary Schools. 1986-147s. (NOS B; 598) 30 kr ISBN 82-537-2306-7

Utdanningsstatistikk Videregående skoler 1. oktober 1984 Educational Statistics Upper Secondary Schools. 1987-150s. (NOS B; 659) 30 kr ISBN 82-537-2414-4

### 24. K u l t u r e l l e f o r h o l d , g e n e r e l l t i d s b r u k , f e r i e o g f r i t i d Culture, time use, holidays and leisure

Kulturstatistikk 1985 Cultural Statistics. 1986-193s. (NOS B; 589) 35 kr ISBN 82-537-2293-1

### 25. S o s i a l e f o r h o l d o g s o s i a l v e s e n Social conditions and social services

Barnehager og fritidshjem 1985 Kindergartens and Leisure Time Centres 1987-57 s. (NOS B; 656) 25 kr ISBN 82-537-2410-1

Enslige forsørgere Eksisterende offisiell statistikk Datagrunnlag for framtidig trygdestatistikk/Grete Dahl og Ellen J. Amundsen. 1986-78s. (RAPP; 86/15) 30 kr ISBN 82-537-2369-5

Levekår blant utenlandske statsborgere 1983 Living Conditions among Foreign Citizens. 1987-299s. (SØS 63) ISBN 82-537-2432-2

Sosialstatistikk 1984 Social Statistics. 1986-101s. (NOS B; 615) 30 kr ISBN 82-537-2328-8

Trygdestatistikk Alderspensionister 1983 - 1985 National Insurance Old Age Pensioners 1987-71 s. (NOS B; 658) 30 kr ISBN 82-537-2413-6

### 26. T r y g d e s t a t i s t i k k U f ø r e 1983 National Insurance Disabled. 1987-115s. (NOS B; 646) 30 kr ISBN 82-537-2394-6

### R e t t s f o r h o l d o g r e t t s v e s e n

Kriminalstatistikk Forbrytelser etterforsket Reaksjoner Fengslinger 1984 Criminal Statistics Crimes Investigated Sanctions Imprisonments. 1987-168s. (NOS B; 647) 35 kr ISBN 82-537-2395-4

### 29. S i v i l r e t t s s t a t i s t i k k 1985 Civil Judicial Statistics. 1987-47 s. (NOS B; 670) 30 kr ISBN 82-537-2430-6

### A n d r e s o s i o d e m o g r a f i s k e e m n e r

Straffbares sosiale bakgrunn 1980 - 1981/Berit Otnes. 1986-52s. (RAPP; 26/21) 25 kr ISBN 82-537-2388-1

## 3. SOSIOØKONOMISKE EMNER SOCIO-ECONOMIC SUBJECT MATTERS

## 31. F o l k e t e l l i n g e r Population censuses

Folke- og bustadteljing 1980 Hefte IV Hovudtal frå teljingane i 1960, 1970 og 1980  
Population and Housing Census 1980 Volume IV Main Results of the Censuses 1960, 1970 and  
1980. 1986-123s. (NOS B; 588) 30 kr ISBN 82-537-2292-3

Statistikk for tettsteder. 1986-107s. (RAPP; 86/11) 40 kr ISBN 82-537-2362-8

## 32. A r b e i d s k r a f t Labour

Arbeidsmarkedstatistikk 1985 Labour Market Statistics. 1986-189s. (NOS B; 625) 35 kr  
ISBN 82-537-2352-0

## 33. L ø n n Wages and salaries

Lønnsstatistikk 1985 Wage Statistics. 1986-116s. (NOS B; 627) 30 kr  
ISBN 82-537-2363-6

Lønnsstatistikk for ansatte i bankvirksomhet 1. september 1986 Wage Statistics for Bank  
Employees. 1987-46s. (NOS B; 665) 30 kr ISBN 82-537-2422-5

Lønnsstatistikk for ansatte i forretningsmessig tjenesteyting og i interesseorganisasjoner  
1. september 1985 Wage Statistics for Employees in Business Services and in Business,  
Professional and Labour Associations. 1986-57s. (NOS B; 590) 25 kr ISBN 82-537-2295-8

Lønnsstatistikk for ansatte i forretningsmessig tjenesteyting og i interesseorganisasjoner  
1. september 1986 Wage Statistics for Employees in Business Services and in Business,  
Professional and Labour Associations. 1987-58s. (NOS B; 667) 40 kr ISBN 82-537-2426-8

Lønnsstatistikk for ansatte i forsikringsvirksomhet 1. september 1985 Wage Statistics for  
Employees in Insurance Activity. 1985-41s. (NOS B; 585) 20 kr ISBN 82-537-2287-7

Lønnsstatistikk for ansatte i forsikringsvirksomhet 1. september 1986 Wage Statistics for  
Employees in Insurance Activity. 1986-42s. (NOS B; 666) 30 kr ISBN 82-537-2423-3

Lønnsstatistikk for ansatte i helsevesen og sosial omsorg 1. oktober 1985 Wage Statistics  
of Employees in Health Services and Social Welfare. 1986-106s. (NOS B; 631) 30 kr  
ISBN 82-537-2364-4

Lønnsstatistikk for ansatte i hotell- og restaurantdrift April og oktober 1985  
Wage Statistics for Employees in Hotels and Restaurants. 1986-48s. (NOS B; 623)  
20 kr ISBN 82-537-2346-6

Lønnsstatistikk for ansatte i skoleverket 1. oktober 1985 Wage Statistics for  
Employees in Publicly Maintained Schools. 1986-42s. (NOS B; 613) 20 kr  
ISBN 82-537-2325-3

Lønnsstatistikk for ansatte i varehandel 1. september 1985 Wage Statistics for Employees  
in Wholesale and Retail Trade. 1986-133s. (NOS B; 596) 30 kr ISBN 82-537-2303-2

Lønnsstatistikk for arbeidere i bergverksdrift og industri 3. kvartal 1985 Wage  
Statistics for Workers in Mining and Manufacturing. 1986-41s. (NOS B; 602) 20 kr  
ISBN 82-537-2311-3

Lønnsstatistikk for arbeidere i bergverksdrift og industri 3. kvartal 1986 Wage  
Statistics for Workers in Mining and Manufacturing. 1987-43s. (NOS B; 679)  
30 kr ISBN 82-537-2443-8

Lønnsstatistikk for kommunale arbeidstakere pr. 1. oktober 1985 Wage Statistics for  
Local Government Employees. 1986-81s. (NOS B; 632) 25 kr ISBN 82-537-2365-2

Lønnsstatistikk for sjøfolk på skip i innenriks rutefart November 1985 Wage Statistics  
for Seamen on Ships in Scheduled Coasting Trade. 1986-29s. (NOS B; 603) 20 kr  
ISBN 82-537-2312-1

Lønnsstatistikk for sjøfolk på skip i utenriksfart Mars 1986 Wage Statistics for Seamen  
on Ships in Ocean Transport. 1986-28s. (NOS B; 643) 20 kr ISBN 82-537-2385-7

Lønnsstatistikk for statens embets- og tjenestemenn 1. oktober 1985 Wage Statistics for  
Central Government Employees. 1986-87s. (NOS B; 616) 25 kr ISBN 82-537-2334-2

Lønnsstatistikk for kommunale arbeidstakere pr. 1. oktober 1985 Wage Statistics for Local  
Government Employees. 1986-81s. (NOS B; 632) 25 kr ISBN 82-537-2365-2

## 34. P e r s o n l i g i n n t e k t o g f o r m u e Personal income and property

Skattestatistikk 1983 Oversikt over skattelikningen Tax Statistics Survey of Tax  
Assessment. 1985-137s. (NOS B; 578) 30 kr ISBN 82-537-2275-3

- Skattestatistikk 1984 Oversikt over skattelikningen Tax Statistics Survey of Tax Assessment. 1986-156s. (NOS B; 638) 35 kr ISBN 82-537-2376-8
35. P e r s o n l i g f o r b r u k  
Forbruk av fisk 1984. 1986-46s. (RAPP; 86/16) 25 kr ISBN 82-537-2367-9
39. A n d r e s o s i o ø k o n o m i s k e e m n e r Other socio-economic subject matters  
Framskrivning av befolkningens utdanning Revidert modell Projections of the Educational Characteristics of the Population A Revised Model. 1986-95s. (SØS; 60) 25 kr ISBN 82-537-2296-6  
Gifte kvinners arbeidstilbud, skatter og fordelingsvirkninger/John Dagsvik, Olav Ljones, Steinar Strøm med flere. 1986-88s. (RAPP; 86/14) 25 kr ISBN 82-537-2377-6
4. NÆRINGSØKONOMISKE EMNER INDUSTRIAL SUBJECT MATTERS
41. J o r d b r u k , s k o g b r u k , j a k t , f i s k e o g f a n g s t Agriculture, forestry, hunting, fishing, sealing and whaling  
Fiskeristatistikk 1984 Fishery Statistics 1987-168s. (NOS B;649) 35 kr ISBN 82-537-2399-7  
Jaktstatistikk 1985 Hunting Statistics. 1986-60s. (NOS B; 640) 25 kr ISBN 82-537-2379-2  
Jordbruksstatistikk 1984 Agricultural Statistics. 1986-126s. (NOS B; 609) 30 kr ISBN 82-537-2320-2  
Lakse- og sjøaurefiske 1985 Salmon and Sea Trout Fisheries. 1987-106s. (NOS B; 645) 30 kr ISBN 82-537-2393-8  
Skogavvirkning til salg og industriell produksjon 1984-85 Roundwood Cut for Sale and Industrial Production. 1986-54s. (NOS B; 634) 25 kr ISBN 82-537-2366-0  
Skogstatistikk 1984 Forestry Statistics. 1986-103s. (NOS B; 591) 30 kr ISBN 82-537-2298-2  
Skogstatistikk 1985 Forestry Statistics 1987-98s. (NOS B; 657) 30 kr ISBN 82-537-2412-8  
Totalregnskap for fiske- og fangstnæringen 1981-1984. 1986-46s. (RAPP; 86/20) 20 kr ISBN 82-537-2384-9  
Veterinærstatistikk 1984 Veterinary Statistics. 1986-95s. (NOS B; 605) 25 kr ISBN 82-537-2316-4
42. O l j e u t v i n n i n g , b e r g v e r k , i n d u s t r i o g k r a f t f o r - s y n i n g Oil extraction, mining and quarrying, manufacturing, electricity and gas supply  
Elektrisitetsstatistikk 1984 Electricity Statistics. 1986-94s. (NOS B; 619) 30 kr ISBN 82-537-2338-5  
En kvartalsmodell for industrisektorens investeringer og produksjonskapasitet/Erik Biørn. 1985-54s. (RAPP; 85/24) 20 kr ISBN 82-537-2250-8  
Energistatistikk 1984 Energy Statistics. 1985-87s. (NOS B; 572) 25 kr ISBN-82-537-2268-0  
Industristatistikk 1984 Hefte I Næringstall Manufacturing Statistics Vol. I Industrial Figures. 1986-173s. (NOS B; 597) 35 kr ISBN 82-537-2304-0  
Industristatistikk 1984 Hefte II Varettall Manufacturing Statistics Volume II Commodity Figures. 1986-166s. (NOS B; 617) 35 kr ISBN 82-537-2335-0  
Produksjonstilpasning og lageradferd i industri - En analyse av kvartalsdata/Erik Biørn. 1985-56s. (RAPP; 85/25) 25 kr ISBN 82-537-2251-6  
Regnskapsstatistikk 1984 Oljeutvinning, bergverksdrift og industri Statistics of Accounts Oil Extraction, Mining and Manufacturing. 1986-168s. (NOS B; 600) 35 kr ISBN 82-537-2308-3
43. B y g g e - o g a n l e g g s v i r k s o m h e t Building and construction  
Byggearealstatistikk 1983 og 1984 Building Statistics. 1985-105s. (NOS B; 574) 25 kr ISBN 82-537-2270-2

- Byggearealstatistikk 1985 Building Statistics. 1986-68s. (NOS B; 607) 30 kr  
ISBN 82-537-2318-0
- Byggearealstatistikk 1. kvartal 1986. 1986-35s. (NOS B; 633) 40 kr ISBN 82-537-2357-1
- Byggearealstatistikk 2. kvartal 1986. 1986-35s. (NOS B; 644) 40 kr ISBN 82-537-2386-5
- Byggearealstatistikk 3. kvartal 1986. 1986-36s. (NOS B; 652) 40 kr ISBN 82-537-2403-9
- Bygge- og anleggsstatistikk 1984 Construction Statistics. 1986-77s. (NOS B; 595)  
25 kr ISBN 82-537-2302-4
- Bygge- og anleggsstatistikk 1985 Construction Statistics. 1987-78s. (NOS B; 664)  
40 kr ISBN 82-537-2421-7
44. U t e n r i k s h a n d e l External trade
- Commodity List Edition in English of Statistisk varefortegnelse for Utenrikshandelen 1987  
Supplement to Monthly Bulletin of External Trade 1987 and External Trade 1987 Volume I  
1987-124s. (NOS B; 655) 0 kr ISBN 82-537-2409-8
- Norden og strukturendringene på verdensmarkedet En analyse av de nordiske lands handel med  
hverandre og med de øvrige OECD-landene 1961-1983/Jan Fagerberg. 1986-125s.  
(RAPP; 86/18) 30 kr ISBN 82-537-2381-4
- Statistisk varefortegnelse for utenrikshandelen 1987 Tillegg til Månedssstatistikk over  
utenrikshandelen 1987 og Utenrikshandel 1987 Hefte I. 1987-150s. (NOS B; 659) 0 kr  
ISBN 82-537-2414-4
- Utenrikshandel 1985 Hefte I External Trade Volume I. 1986-388s. (NOS B; 628) 50 kr  
ISBN 82-537-2354-7
- Utenrikshandel 1985 Hefte II External Trade Volume II. 1986-367s. (NOS B; 642) 50 kr  
ISBN 82-537-2383-0
45. V a r e h a n d e l External trade
- Regnskapsstatistikk 1984 Engroshandel Statistics of Accounts Wholesale Trade.  
1986-108s. (NOS B; 601) 30 kr ISBN 82-537-2309-1
- Regnskapsstatistikk 1984 Detaljhandel Statistics of Accounts Retail Trade. 1986-82s.  
(NOS B; 606) 25 kr ISBN 82-537-2317-2
- Varehandelsstatistikk 1983 Wholesale and Retail Trade Statistics. 1986-79s.  
(NOS B; 584) 30 kr ISBN 82-537-2286-9
- Varehandelsstatistikk 1984 Wholesale and Retail Trade Statistics. 1986-78s.  
(NOS B; 618) 30 kr ISBN 82-537-2337-7
46. S a m f e r d s e l o g r e i s e l i v Transport, communication and tourism
- Lastebiltransport Utvalgsundersøkelse 1983 Road Goods Transport Sample Survey.  
1986-133s. (NOS B; 636) 35 kr ISBN 82-537-2372-5
- Rutebilstatistikk 1984 Scheduled Road Transport. 1986-96s. (NOS B; 626) 25 kr  
ISBN 82-537-2353-9
- Sjøulykkesstatistikk 1985 Marine Casualties. 1986-51s. (NOS B; 614) 25 kr  
ISBN 82-537-2326-1
- Veftraffikkulykker 1985 Road Traffic Accidents. 1986-138s. (NOS B; 641) 30 kr  
ISBN 82-537-2380-6
47. T j e n e s t e y t i n g Services
- Arkitektvirksomhet og byggeteknisk konsulentvirksomhet 1984 Architectural and other  
Technical Services connected with Construction. 1985-42s. (NOS B; 576) 20 kr  
ISBN 82-537-2273-7
- Arkitektvirksomhet og byggeteknisk konsulentvirksomhet 1985 Architectural and other  
Technical Services connected with Construction. 1986-43s. (NOS B; 639) 20 kr  
ISBN 82-537-2378-4
- Bilverkstader mv. 1983 Reparasjon av kjøretøy, husholdningsapparat og varer for  
personleg bruk Car Repair Shops etc. Repair of Vehicles, Household Apparatus and Commo-  
dities for Personal Use. 1985-44s. (NOS B; 575) 20 kr ISBN 82-537-2272-9
- Bilverkstader mv. 1984 Reparasjon av kjøretøy, husholdningsapparat og varer for personleg  
bruk Car Repair Shops etc. Repair of Vehicles, Household Apparatus and Commodities for  
Personal Use. 1986-43s. (NOS B; 610) 20 kr ISBN 82-537-2321-0

- Bilverksteder mv. 1985 Reparasjon av kjøretøy, husholdningsapparat og varer for personleg bruk Car Repair Shops etc. Repair of Vehicles, Household Apparatus and Commodities for Personal Use. 1987-44s. (NOS B; 662) 30 kr ISBN 82-537-2419-5
- Tjenesteyting 1983 Forretningsmessig tjenesteyting, utleie av maskiner og utstyr, renovasjon og reingjøring, vaskeri- og renserivirksomhet Services Business Services, Machinery and Equipment Rental and Leasing, Sanitary and Similar Services, Laundries, Laundry Services and Cleaning and Dyeing Plants. 1985-64s. (NOS B; 577) 25 kr ISBN 82-537-2274-5
- Tjenesteyting 1984 Forretningsmessig tjenesteyting, utleie av maskiner og utstyr, renovasjon og reingjøring, vaskeri- og renserivirksomhet Services Business Services, Machinery and Equipment Rental and Leasing, Sanitary and Similar Services, Laundries, Laundry Services and Cleaning and Dyeing Plants. 1986-68s. (NOS B; 620) 25 kr ISBN 82-537-2341-5
- Tjenesteyting 1985 Forretningsmessig tjenesteyting, utleie av maskiner og utstyr, renovasjon og reingjøring, vaskeri- og renserivirksomhet Services Business Services, Machinery and Equipment Rental and Leasing, Sanitary and Similar Services, Laundries, Laundry Services and Cleaning and Dyeing Plants. 1987-68s. (NOS B; 663) 40 kr ISBN 82-537-2420-9
49. Andre næringsøkonomiske emner
- Varestrømmer mellom fylker/Frode Finsås og Tor Skoglund. 1986-72s. (RAPP; 86/10) 25 kr ISBN 82-537-2342-3
5. SAMFUNNSØKONOMISKE EMNER GENERAL ECONOMIC SUBJECT MATTERS
50. Nasjonalregnskap og andre generelle samfunnsøkonomiske emner National accounts and other general economic subject matters
- Kvartalsvis nasjonalregnskap 1980-1985 Quarterly National Accounts. 1986-109s. (NOS B; 637) 30 kr ISBN 82-537-2373-3
- MODIS IV Dokumentasjonsnotat nr. 23 Endringer i utgave 83-1/Paal Sand og Gunnar Sollie. 1985-79s. (RAPP; 85/28) 25 kr ISBN 82-537-2253-2
- Nasjonalregnskap 1975-1985 National Accounts. 1986-235s. (NOS B; 629) 40 kr ISBN 82-537-2355-5
51. Offentlig forvaltning Public administration
- Aktuelle skattetal 1986 Current Tax Data. 1986-52s. (RAPP; 86/25) 20 kr ISBN 82-537-2397-0
- Database for kommunal økonomi/Bjørn Bleskestad og Håkon Mundal. 1985-77s. (RAPP; 85/26) 25 kr ISBN 82-537-2276-1
- Strukturertall for kommunenes økonomi 1984 Structural Data from the Municipal Accounts. 1986-161s. (NOS B; 592) 35 kr ISBN 82-537-2299-0
52. Finansinstitusjoner, penger og kreditt Financial institutions, money and credit
- Kredittmarkedstatistikk Livs- og skadeforsikringsselskaper mv. 1984 - 1985 Credit Market Statistics Life and Non-life Insurance Companies etc. 1987-94s. (NOS; 648) 25 kr ISBN 82-537-2396-2
- Kredittmarkedstatistikk Lån, obligasjoner, aksjer mv. 1984-1985 Credit Market Statistics Loans, Bonds, Shares etc. 1986-89s. (NOS B; 611) 25 kr ISBN 82-537-2322-9
- Kredittmarkedstatistikk Private og offentlige banker 1984 Credit Market Statistics Private and Public Banks. 1986-306s. (NOS B; 593) 50 kr ISBN 82-537-2300-8
- Kredittmarkedstatistikk Fordringer og gjeld overfor utlandet 1983 og 1984 Credit Market Statistics Foreign Assets and Liabilities. 1985-92s. (NOS B; 581) 25 kr ISBN 82-537-2282-6
- Kredittmarkedstatistikk Fordringer og gjeld overfor utlandet 1984 og 1985 Credit Market Statistics Foreign Assets and Liabilities 1987-92s. (NOS B; 653) 25 kr ISBN 82-537-2406-3



59. Andre samfunnsøkonomiske emner Other general economic subject matters

Evaluering av kvarts En makroøkonomisk modell/Morten Jensen og Vidar Knudsen. 1986-79s. (RAPP; 86/23) 25 kr ISBN 82-537-2390-3

Kapasitetsutnyttelse i norske næringer En KVARTS/MODAG-rapport/Ådne Cappelen og Nils-Henrik Mørk von der Fehr. 1986-124s. (RAPP; 86/26) 30 kr ISBN 82-537-2400-4

MODIS IV Detaljerte virkningstabeller for 1984/Eva Ivås og Torunn Bragstad 1986-268s. (RAPP; 85/27) 45 kr ISBN 82-537-2252-4

Produksjonstilpasning, kapitalavkastningsrater og kapitalslitsstruktur/Erling Holmøy og Øystein Olsen. 1987-56s. (RAPP; 86/24) 25 kr ISBN 82-537-2391-1

Standarder for norsk statistikk (SNS)  
Standards for Norwegian Statistics (SNS)

I denne serien vil Byrået samle alle statistiske standarder etter hvert som de blir revidert. Til nå foreligger:

- Nr. 1 Kontoplanen i nasjonalregnskapet
- " 2 Standard for næringsgruppering
- " 3 Standard for handelsområder
- " 4 Standard for kommuneklassifisering
- " 5 Standard for inndeling etter sosioøkonomisk status
- " 6 Klassifikasjon av sykdommer, skader og dødsårsaker
- " 7 Standard for utdanningsgruppering i offentlig norsk statistikk

Andre standarder som gjelder, er trykt i serien Statistisk Sentralbyrås Håndbøker (SSH):

- Nr. 38 Internasjonal standard for varegruppering i statistikken over utenrikshandelen (SITC-Rev. 2)

Andre publikasjoner i serien SSH:

- Nr. 30 Lov, forskrifter og overenskomst om folkeregistrering

Pris kr 50,00

Publikasjonen utgis i kommisjon hos H. Aschehoug & Co. og  
Universitetsforlaget, Oslo, og er til salgs hos alle bokhandlere.

ISBN 82-537-2438-1  
ISSN 0550-0508