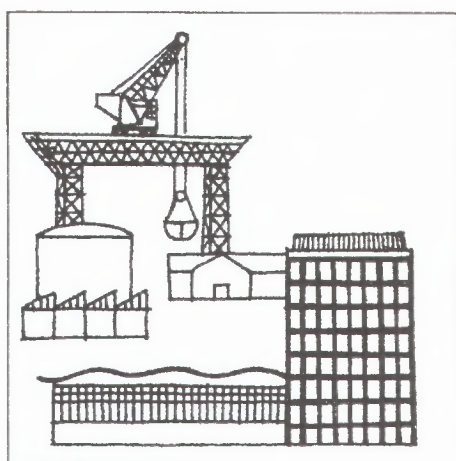


NORGES OFFISIELLE STATISTIKK



BYGGE- OG ANLEGSSTATISTIKK 1985

CONSTRUCTION STATISTICS 1985

STATISTISK SENTRALBYRÅ
CENTRAL BUREAU OF STATISTICS OF NORWAY

NORGES OFFISIELLE STATISTIKK B 664



BYGGE- OG ANLEGGSTATISTIKK
1985

CONSTRUCTION STATISTICS
1985

STATISTISK SENTRALBYRA
OSLO — KONGSVINGER 1987

ISBN 82-537-2421-7

ISSN 0550-029X

EMNEGRUPPE

43 Bygge- og anleggsvirksomhet

ANDRE EMNEORD

Byggmestre

Entreprenører

FORORD

Bygge- og anleggsstatistikken for 1985 er hovedsakelig utarbeidd etter de samme retningslinjer som for 1984.

Publikasjonen gir opplysninger om tallet på bedrifter, sysselsetting, produksjonsverdi, materialkostnad, investering mv. i næringsbygging og anleggsvirksomhet. Statens og kommunenes bygging og anleggsvirksomhet i egen regi er også med i statistikken.

Førstesekretær Tove Helen Sæther har ledet arbeidet med publikasjonen.

Noen hovedtall er publisert i Statistisk ukehefte nr. 1/2, 1987.

Statistisk Sentralbyrå, Oslo/Kongsvinger, 30. desember 1986

Gisle Skancke

Nils Håvard Lund

PREFACE

The annual statistics of building and construction work for the year 1985 almost appear in the same form as the statistics for 1984.

The publication gives information on the number of establishments, persons engaged, value of production, cost of materials and gross fixed capital formation etc.

The statistics also include building and construction work under the direction of the Central Government and the municipalities.

Ms. Tove Helen Sæther has been responsible for the preparation of this publication.

Some principal figures are published in the Weekly Bulletin of Statistics no. 1/2, 1987.

Central Bureau of Statistics, Oslo/Kongsvinger, 30 December 1986

Gisle Skancke

Nils Håvard Lund

INNHOOLD

	Side
Figurregister	7
Tabellregister	7
Tekstdel	
1. Omfang	9
2. Bedriftsdefinisjon	9
3. Næringsgruppering	10
4. Kjennemerker	10
5. Noen hovedresultater	13
Tekst på engelsk	14
Figurdel	18
Tabelldel	20
Vedlegg	
1. Næringsgruppene på engelsk	45
2. Skjemaer	47
Utkomne publikasjoner	
Tidligere utkommet på emneområdet	71
Publikasjoner sendt ut fra Statistisk Sentralbyrå etter 1. januar 1986	72
Standarder for norsk statistikk (SMS)	78

Standardtegn i tabeller

- .. Oppgave mangler
- : Tall kan ikke offentliggjøres
- Null
- 0 Mindre enn 0,5 av den brukte enheten
- 0,0 Mindre enn 0,05 av den brukte enheten
- * Foreløpig tall

CONTENTS

	Page
Index of figures	8
Index of tables	8
Text	
1. Scope	14
2. Definition of establishment	14
3. Classification by kind of activity	14
4. Characteristics	15
5. Some main results	17
Figures	18
Tables	20
Annexes	
1. Classification of industry groups in English	45
2. Questionnaires	47
Publications	
Previously issued on the subject	71
Publications issued by the Central Bureau of Statistics since 1 January 1986	72
Standards for Norwegian Statistics (SNS)	78

Explanation of Symbols in Tables

- .. Data not available
- : Not for publication
- Nil
- 0 Less than 0.5 of unit employed
- 0,0 Less than 0.05 of unit employed
- * Provisional or preliminary figure

FIGURREGISTER

	Side
1. Sysselsatte i privat bygge- og anleggsvirksomhet. Alle bedrifter	18
2. Sysselsatte i offentlig bygge- og anleggsvirksomhet	19

TABELLREGISTER

Generelt

1. Nasjonalregnskapstall for bygge- og anleggsvirksomheten	20
2. Sammenlikning mellom nasjonalregnskapets og bygge- og anleggsstatistikkens bruttoproduksjonsverdi	20
3. Hovedtall etter næringsundergruppe. Alle bedrifter	21
4. Hovedtall for privat bygge- og anleggsvirksomhet. Alle bedrifter og store bedrifter	22
5. Hovedtall for privat bygge- og anleggsvirksomhet 1979 - 1985. Store bedrifter	24

Bruttoproduksjonsverdi

6. Bruttoproduksjonsverdi i private bygge- og anleggsbedrifter, etter art og næringsundergruppe. Alle bedrifter	25
7. Verdi av bygge- og anleggsarbeid, etter prosjektgruppe. Alle bedrifter	26

Vareinnsats

8. Vareinnsats i private bygge- og anleggsbedrifter, etter art og næringsundergruppe. Alle bedrifter	28
--	----

Investering

9. Bruttoinvestering i private bygge- og anleggsbedrifter, etter art og næringsundergruppe. Store bedrifter	28
10. Anskaffelser av varige driftsmidler i private bygge- og anleggsbedrifter, etter art og næringsundergruppe. Store bedrifter	29
11. Salg av varige driftsmidler i private bygge- og anleggsbedrifter, etter art og næringsundergruppe. Store bedrifter	29

Sysselsetting, lønn og sosiale utgifter

12. Hovedtall for private bygge- og anleggsbedrifter (oljeboring ikke medregnet), etter sysselsettingsgruppe og næringsgruppe. Alle bedrifter	30
13. Sysselsetting etter næringsundergruppe. Alle bedrifter	31
14. Lønnskostnader etter næringsundergruppe. Alle bedrifter	32
15. Sysselsatte arbeidere etter måned og næringsgruppe (oljeboring ikke medregnet). Alle bedrifter	33

Eierforhold

16. Hovedtall for private bygge- og anleggsbedrifter, etter eierforhold. Alle bedrifter	34
---	----

Fylkestabeller

17. Hovedtall for private bygge- og anleggsbedrifter. Alle bedrifter. Registreringsfylke	35
18. Hovedtall for private bygge- og anleggsbedrifter, etter næringsgruppe. Alle bedrifter. Registreringsfylke	36

Maskinpark

19. Antall maskiner i bygge- og anleggsvirksomhet. 31.12.1985. Store bedrifter	40
20. Antall maskiner i private bygge- og anleggsbedrifter i næringsgruppene 5011, 5021, 5022, etter maskintype. 31.12.1985. Store bedrifter. Registreringsfylke	40

Enmannsbedrifter

21. Enmannsbedrifter. Bedrifter, årsverk og bruttoomsetning, etter næringsgruppe. Registreringsfylke	42
--	----

INDEX OF FIGURES

	Page
1. Persons engaged in contract construction. All establishments	18
2. Persons engaged in public construction	19

INDEX OF TABLES

General

1. National account figures for construction	20
2. Comparison between gross value of production of the national accounts and of the construction statistics	20
3. Principal figures by industry sub-group. All establishments	21
4. Principal figures for contract construction. All establishments and large establishments .	22
5. Principal figures for contract construction 1979 - 1985. Large establishments	24

Gross value of production

6. Gross value of production in contract construction, by type and industry sub-group. All establishments	25
7. Value of construction work, by project group. All establishments	26

Input

8. Input in contract construction, by type and industry sub-group. All establishments	28
---	----

Investment

9. Gross fixed capital formation in contract construction, by type and industry sub-group. Large establishments	28
10. Acquisition of fixed assets in contract construction, by type and industry sub-group. Large establishments	29
11. Sale of fixed assets in contract construction, by type and industry sub-group. Large establishments	29

Persons engaged, salaries and wages and social expenses

12. Principal figures for contract construction (excl. oil well drilling), by number of persons engaged and industry group. All establishments	30
13. Employment by industry sub-group. All establishments	31
14. Compensation of employees by industry sub-group. All establishments	32
15. Employment by month of the year and industry group (excl. oil well drilling). All establishments	33

Ownership

16. Principal figures for contract construction, by type of ownership. All establishments	34
--	----

Figures by county

17. Principal figures for contract construction. All establishments. County of registration .	35
18. Principal figures for contract construction, by industry group. All establishments. County of registration	36

Machinery stock

19. Number of machines in construction work. 31.12.1985. Large establishments	40
20. Number of machines in private construction establishments in industry sub-groups 5011, 5021, 5022, by type of machine. 31.12.1985. Large establishments. County of registration	40

One-man establishments

21. One-man establishments. Establishments, man-years and gross value of production, by industry group. County of registration	42
--	----

1. OMFANG

Det er hentet inn et fullstendig sett av oppgaver fra alle store bedrifter (bedrifter med 10 eller flere sysselsatte i 1984). Fra alle bedrifter med 5-9 sysselsatte i 1984 er det innhentet noe mindre omfattende oppgaver. For alle de andre små bedriftene (ekskl. enmannsbedrifter) er det, med utgangspunkt i årlige innhentede oppgaver over sysselsetting og omsetning, beregnet totaltall. For enmannsbedrifter gis det tall for omsetning og sysselsetting i tabell 21. Tabellene 3-20 er uten enmannsbedrifter.

Statistikken omfatter også bygge- og anleggsvirksomhet utført i egen regi av stat og kommune (unntatt Forsvarets bygge- og anleggsvirksomhet i egen regi) og arbeid som Statens vegvesen har utført for fylkene. Statistikken omfatter ikke bygge- og anleggsvirksomhet utført i egen regi av foretak som hører hjemme i andre næringer, for eksempel bygge- og anleggsarbeider utført med egne folk av industribedrifter. Unntak fra denne hovedregel er gjort bare for noen få elektrisitetsverk hvor kraftutbyggingen er skilt ut som egen bedrift fra kraftforsyningen.

Til hjelp ved innhenting av statistikken nyttes Byråets sentrale bedrifts- og foretaksregister. For ajourføring av dette registeret brukes nå hovedsakelig manntallet over merverdiavgiftspliktige ("moms-registeret"). Dette gir Byrådet mulighet til å få med alle nye bedrifter som er avgiftspliktige. Med få unntak er alle bedrifter registreringspliktige når ventet omsetning er på 12 000 kroner eller mer.

2. BEDRIFTSDEFINISJON

B e d r i f t. I Standard for næringsgruppering er bedrift prinsipielt definert som en lokalt avgrenset funksjonell enhet, hvor det hovedsakelig drives aktiviteter som faller innenfor en bestemt næringsgruppe.

For bygge- og anleggsvirksomhet er det ikke mulig å tilfredsstille bedriftsdefinisjonens generelle krav om at virksomheten skal være lokalt avgrenset, dvs. foregå på et lokalt avgrenset område. I stedet for Standardens lokalorienterte bedriftsbegrep blir det for bygge- og anleggsvirksomhet nyttet et bransjeorientert begrep. Ved oppdeling av et bygge- og anleggsforetak i flere bedrifter har en som regel bare tatt hensyn til hvilke næringsgrupper foretaket arbeider i og sett bort fra om virksomheten foregår innenfor et avgrenset geografisk område, f.eks. en kommune, eller om den drives over hele landet. Bare for store entreprenørfirmaer som har opprettet permanente avdelingskontor i visse landsdeler, er en virksomhet innen samme næringsgruppe delt opp i flere enheter med en bedrift for hvert av de områder avdelingskontorene dekker. Avdelingskontor som er opprettet for å administrere byggearbeidet på et bestemt prosjekt, er derimot ikke betraktet som permanent, selv om prosjektet er av en slik størrelse at arbeidet strekker seg over flere år.

Foretak som driver både bygge- og anleggsvirksomhet, er delt i en byggebedrift og en anleggsbedrift bare i de tilfelle der hver virksomhet er så stor at den sysselsetter minst 50 personer. Oljeboring er derimot alltid skilt ut som egen bedriftsenhet uansett sysselsetting.

Private bygge- og anleggsbedrifter er selvstendige bedriftsenheter innen næringen bygg og anlegg med unntak av statlig og kommunal bygge- og anleggsvirksomhet utført i egen regi.

S t o r e o g s m å b e d r i f t e r. Bedrifter som ifølge Byråets register har en sysselsetting på 10 personer eller mer i 1984 er regnet som store, mens bedrifter med mindre enn 10 sysselsatte i 1984 regnes som små. I næringsgruppen Oljeboring er alle bedrifter, uansett størrelse, regnet som store.

3. NÆRINGSGRUPPERING

For den virksomhet som foregår i private eller offentlige bygge- og anleggsbedrifter har en lagt til grunn Standard for næringsgruppering (SN), som er utarbeidd på grunnlag av International Standard Industrial Classification of all Economic Activities (ISIC). For bygge- og anleggsvirksomhet utført i egen regi av statens etater og av kommuner og for arbeid utført av Statens vegvesen for fylkene, har en derimot ikke funnet det hensiktsmessig å dele virksomheten opp i statistiske enheter på en slik måte at en får fram tall for sysselsetting, produksjonsverdi, kostnader etc. for de næringsgrupper som er spesifisert av Standarden. For hver statsetat, fylke eller kommune er det således som regel bare nyttet en statistisk enhet for all bygge- og anleggsvirksomhet som vedkommende statsetat, fylke eller kommune har drevet.

Produksjon av monteringsferdige trehus og produksjon av oljerigger (herunder produksjon av betongplattformer mv.) er ifølge Standard for næringsgruppering klassifisert som industri (næringsundergruppene 33113 og 38241), og tall for disse finnes i publikasjonen NOS Industristatistikk.

Gruppe 5011 Oppføring av bygning omfatter støping, muring, tømring, montering og annet arbeid i samband med oppføring og reparasjon av bygningers bærende konstruksjoner, vegger, tak og golv.

Gruppe 5012 Innrednings- og installasjonsarbeid omfatter blikkenslagerarbeid, rørleggerarbeid, elektrisk installasjon, malerarbeid, tapetsering, glassmesterarbeid, golvbeleggarbeid, sandblåsing mv.

Gruppe 5021 Alminnelig anleggsvirksomhet omfatter bedrifter som utfører bygging og reparasjon av anlegg som veier, broer, jernbanelinjer, taubaner, telekommunikasjonsanlegg, flyplasser, havneanlegg, bergrom, kraftanlegg, kraftoverføringsanlegg, vann- og kloakkanlegg og idrettsanlegg. Disse bedrifter sysselsetter i de aller fleste tilfelle minst 10 personer.

Gruppe 5022 Graving, sprengning og annet grunnarbeid omfatter grøfte- og tomtegraving, jordplanering, asfaltlegging, diamant- og brønnboring og andre enklere anleggsarbeider. Det er imidlertid ikke alltid lett å trekke en grense mellom gruppene 5021 og 5022 på grunnlag av arbeidets art.

Gruppe 5023 Oljeboring omfatter boring etter olje og gass utført som særskilt virksomhet på kontraktbasis.

4. KJENNEMERKER

E i e r f o r h o l d. Bedriftens eierforhold er bestemt etter det formelt juridiske ansvarsforhold for foretakets forpliktelser. Det er skilt mellom følgende grupper av eiere:

- (1) Enkeltmannsfirma, dvs. bedrift med bare én eier og hvor denne er økonomisk ansvarlig med hele sin formue for bedriftens økonomiske forpliktelser.
- (2) Ansvarlig selskap, dvs. bedrift med to eller flere eiere, som alle hefter med hele sin formue for bedriftens forpliktelser.
- (3) Aksjeselskap, dvs. bedrift hvor eierens ansvar er begrenset til innskutt aksjekapital.
- (4) Kommandittselskap, dvs. bedrift hvor en eller flere eiere er ansvarlig for bedriftens forpliktelser med hele sin formue, mens andre bare hefter med et begrenset (fast) beløp.
- (5) Andelslag, dvs. bedrift hvor eierens ansvar er begrenset til innskutt andelskapital.
- (6) Kommune, fylkeskommune og stat.
- (7) Annet eierforhold. Med annet eierforhold menes her institusjoner, foreninger og andre eierforhold som ikke er nevnt foran.

B e l i g g e n h e t e n er i samsvar med kommuneinndelingen pr. 1. januar 1985. Publikasjonen gir fylkestall for private bygge- og anleggsbedrifter r e g i s t r e r t i de enkelte fylker. Den valgte bedriftsdefinisjonen medfører at det i bygge- og anleggsstatistikken bare er data for bedrifter som ifølge Ryråets bedrifts- og foretaksregister er registrert i fylket, som kan gis. Tabellene med fylkestall vil følgelig ikke gi tall for det bygge- og anleggsarbeidet som er utført i fylket i løpet av året. I publikasjonen Byggearealstatistikk 1985 er det gitt oversikter over byggevirksomheten i de enkelte kommuner og fylker.

S y s s e l s e t t i n g. Alle sysselsettingstall refererer seg til gjennomsnittlig sysselsetting i året. For arbeidere er gjennomsnittstallet regnet ut av Byrået på grunnlag av oppgitt sysselsettingstall ved utgangen av februar, april, juni, september og november. For eiere og funksjonærer er gjennomsnittstallet gitt direkte av oppgavegiverne.

For den private bygge- og anleggsvirksomhet omfatter tallene alle som arbeidet i bedriften i oppgaveåret, også deltidsarbeidere og midlertidig fraværende på grunn av sykdom, ferie, arbeidskonflikt o.l., men ikke fraværende på grunn av militærtjeneste. For den offentlige bygge- og anleggsvirksomhet omfatter tallene på tilsvarende måte alle arbeidere som var sysselsatt med bygge- og anleggsvirksomhet og de funksjonærer som i det vesentligste var sysselsatt med å administrere bygge- og anleggsarbeid utført i egen regi.

B r u t t o p r o d u k s j o n s v e r d i. Bruttoproduksjonsverdien (merverdiavgift ikke medregnet) i privat bygge- og anleggsvirksomhet er definert som summen av:

- (1) Utfakturert i året direkte til byggherre for utført bygge- og anleggsarbeid.
- (2) Kostnader påløpt i året for bygge- og anleggsarbeid utført for egen regning.
- (3) Utfakturert i året til andre bygge- og anleggsforetak for utført bygge- og anleggsarbeid.
- (4) Bruttoinntekt av annen næringsvirksomhet (herunder utfakturert i året for elektrisk installasjonsarbeid på skip, men ikke medtatt salg av handelsvarer).
- (5) Verdi av eget reparasjonsarbeid utført på egne aktiva av bedriftens ansatte.

I bruttoproduksjonsverdien er det ikke tatt hensyn til at verdien av utført, men ennå ikke utfakturert arbeid, kan endres fra begynnelsen til slutten av året.

For offentlig bygge- og anleggsvirksomhet er bruttoproduksjonsverdien satt lik summen av utbetalt lønn, materialkjøp, utgifter til leie av maskiner og andre utgifter som belastes bygge- og anleggsprosjektene i regnskapene. I materialkjøp og maskinleie mv. er renten inngående merverdiavgift eller beregnet investeringsavgift inkludert.

V a r e i n n s a t s. Vareinnsatsen (merverdiavgift ikke medregnet) i privat bygge- og anleggsvirksomhet er definert som summen av:

- (1) Materialkostnader. Her inngår både direkte byggematerialer som den utførende bedrift holder, og materialer nyttet til annen virksomhet. Innkjøpte handelsvarer er ikke inkludert.
- (2) Betalt til underentreprenører. Her er tatt med de beløp som bygge- og anleggsforetak har utbetalt i året til andre bygge- og anleggsforetak for underentrepriser som disse har utført. Bedrifter som produserer bygningsdeler i egen bedrift og monterer disse på byggeplassene, skal ikke være regnet som underentreprenører, men som materialleverandører (dvs. industribedrifter).
- (3) Leieutgifter. Denne posten omfatter utgifter til leie av bygninger, anlegg, maskiner, transportmidler og andre varige driftsmidler.
- (4) Andre driftsutgifter. Herunder hører alle andre driftsutgifter som ikke hører inn under punktene 1 - 3 ovenfor, så som brensel, kontorrekvisita mv. Finansielle utgifter er holdt utenfor.
- (5) Verdi av reparasjonsarbeid utført på egne aktiva av bedriftens ansatte.

For bygge- og anleggsbedrifter er fradragsberettiget inngående merverdiavgift ikke tatt med i vareinnsatsen. Om avgifter i tallene for offentlig virksomhet i egen regi, se under Bruttoproduksjonsverdi.

B e a r b e i d i n g s v e r d i er lik bruttoproduksjonsverdi fratrukket vareinnsats.

L ø n n s k o s t n a d e r omfatter kontraktmessig lønn, andre ytelser og arbeidsgiveravgift til folketrygden.

Kontraktmessig lønn omfatter lønn til alle ansatte før fradrag av skatter, trygdepremier, pensjonspremier o.l. som de ansatte skal betale. I tillegg til kontantlønn for normal arbeidstid er det tatt med overtidsgodtgjørelse, provisjon, tantieme, gratialer, feriegodtgjørelse og lønn under militærtjeneste, sykdom og annet fravær.

Andre ytelser omfatter bl.a. løpende pensjonsutbetalinger til tidligere arbeidere og funksjonærer, innbetalinger til premiefond og pensjonsreguleringsfond, tilskott til pensjonsfond, arbeidsgivers andel av premier til syke- og ulykkesforsikring etablert ved tariff- eller arbeidsavtale, stønad ved bedriftsulykker og utgifter til ansattes fritidsvirksomhet.

Summen av kontraktmessig lønn og andre ytelser er kalt lønn.

Lønnskostnader omfatter ikke godtgjørelse til eiere av enkeltmannsfirma eller ansvarlig selskap og til familiemedlemmer uten fast lønn.

B r u t t o i n v e s t e r i n g. Som bruttoinvestering er regnet anskaffelse av fast kapital som bygninger, maskiner, transportmidler o.l., både nye og brukte. Salg av brukt realkapital, f.eks. anleggsmaskiner eller biler, er trukket fra. Investering oppgis med fradrag for inngående merverdiavgift og tillegg av investeringsavgift.

P r o s j e k t s p e s i f i k a s j o n. Produksjonsverdien for de enkelte prosjektgrupper omfatter verdien av alt arbeid som er utført i direkte tilknytning til prosjektet fra tilrigging, graving, sprengning til planering og opprydding. Ved utbygging av større boligfelt, store industri-anlegg o.l. er felles anlegg for veier, vann og kloakk, kabler mv. regnet som anlegg, mens den del av grunnarbeidet som har direkte tilknytning til det enkelte bygg, er ført på den tilsvarende byggkategori.

Boligbygg. Denne gruppen omfatter foruten rene boligbygg også kombinerte bygg hvor minst 50 prosent av byggets golvflate er bestemt til boligformål. Gruppen omfatter videre garasjer, uthus og andre mindre hus som nyttes i direkte tilknytning til bolig. Hytter, sommerhus og andre fritidshus er også tatt med her.

Kontor- og forretningsbygg. Denne gruppen omfatter bygg for varehandel, bank- og forsikringsvirksomhet, nærings- og fagorganisasjoner o.l. og bygg for utleie til forretninger eller kontorer. Bygg for skipsfart og annen samferdsel og for offentlig administrasjon er også tatt med her.

Skoler og andre undervisningsbygg. Gruppen omfatter skolebygg av alle slag, universitetsbygg, bibliotek og muséer.

Sykehus, gamle hjem og andre bygg for helsestell. Her er også tatt med barnehjem, barnehager, feriekolonier, husvillherberger, alkoholikerhjem mv.

Industribygg. Gruppen omfatter fabrikkbygg, verkstedbygg, lagerbygg mv. bygg for bergverks- eller industriforetak, og kontorfløy i tilknytning til industribygg.

Andre bygg. Omfatter blant annet hoteller, restauranter, kirker, bedehus, samfunnshus, kinobygg, teatre, idrettsbygg og offentlige bad. Landbruksbygg og forsvarsbygg (unntatt boliger, hvor Forsvaret er byggherre) er også tatt med her.

Anlegg. Gruppen omfatter først og fremst bygging av veier og gater, jernbaner, forstadsbaner, havner, vann- og kloakkledninger, kraftanlegg, forsvarsanlegg og oljeboring. Videre inngår drenering, jordplanering, anlegg av parker, idrettsplasser, flyplasser, telekommunikasjoner, skiheiser, taubaner mv.

Reparasjons- og vedlikeholdsarbeid. Her inngår også mindre ombygningsarbeid. Det er ikke gitt noen bestemt instruks for hvor grensen mellom nybygningsarbeid og reparasjons- og vedlikeholdsarbeid skal gå, idet en har overlatt dette til den enkelte oppgavegiver.

M a s k i n p a r k e n. Under maskinparken er bare de maskiner og transportmidler tatt med, som bedriften eide pr. 31. desember 1985.

Spesialmaskiner for nyanlegg og vedlikehold av vei. Denne gruppen omfatter bl.a. veihøvler (med og uten motor), asfaltutleggere, merkemaskiner, feiemaskiner, veivalser, snøfresere, sand- og saltspredere og snøpløger.

Maskiner for produksjon og lagring. Gruppen omfatter matere, knuseverk, siktere, transportører, betonglommer, asfalt- og oljegrusverk, betongblandere etc.

Andre maskiner. Her er bl.a. tilhengere, borvogner, elektriske aggregater og heiser tatt med.

5. NOEN HOVEDRESULTATER

Statistikken viser at det i 1985 var i drift 11 800 bedrifter med om lag 108 500 sysselsatte i privat bygge- og anleggsvirksomhet. Dette er 4,8 prosent flere bedrifter og 6,3 prosent flere sysselsatte enn i 1984. Privat bygge- og anleggsvirksomhet hadde i 1985 58,2 milliarder kroner i bruttoproduksjonsverdi (en økning på 14,9 prosent) og 14,4 milliarder kroner i lønnskostnader (en økning på 9,6 prosent).

17 988 emmannsbedrifter var i drift i 1985 (en nedgang på 2,8 prosent fra 1984). Bedriftene hadde en bruttoproduksjonsverdi på 3,2 milliarder kroner (en økning på 6,8 prosent).

For offentlig bygge- og anleggsvirksomhet i egen regi var bruttoproduksjonsverdien i 1985 om lag 11,5 milliarder kroner (en økning på 10,1 prosent), lønnskostnadene var 4,1 milliarder kroner (en økning på 0,7 prosent) og antall sysselsatte var om lag 27 200 (en nedgang på 2,3 prosent).

1. SCOPE

The construction statistics for 1985 comprise the following categories of producers:

1. General builders and civil engineering contractors with one person or more employed.
2. Special trade contractors with one person or more employed.
3. Own-account construction by Central Government.
4. Own-account construction by municipalities.
5. Construction work performed by the Directorate of Roads for the counties.

Complete annual reports have been collected from all establishments with 10 persons or more engaged in 1984, and a less complete set of reports from all establishments with 5-9 employees in 1984. For all other small establishments (excl. one-man establishments) complete reports have been calculated based upon figures on employment and sales. Table 21 gives figures for one-man establishments. Tables 3-20 are excl. one-man establishments.

Own-account construction by enterprises in mining, manufacturing, power supply, etc., is excluded, except in a few cases where the construction activity is carried out on such a large scale that the activity has been considered as a separate establishment. Excluded are also own-account building and repair work by private individuals and own-account construction by the Military. From 1973 the construction statistics also include group 5023 Oil well drilling.

All establishments irrespective of size, in group 5023 Oil well drilling and all own-account construction by Central government, by municipalities and construction work performed by the Directorate of Roads for the counties are covered by the enquiry.

Principal figures for contract construction registered in each county are included in the statistics.

2. DEFINITION OF ESTABLISHMENT

The Standard Industrial Classification defines an *e s t a b l i s h m e n t* as a functional unit which at a single physical location is engaged mainly in activities within a specific activity group.

Building and construction work does not satisfy this definition because the activities generally do not take place at a single physical location. For building and construction work, therefore, we have defined the establishment as a functional unit essentially engaged in activities within a specific activity group, disregarding the fact that the activities might have taken place for instance all over the country.

An enterprise working within both building and construction, is divided into one building establishment and one construction establishment if each of the activities employes at least 50 persons.

3. CLASSIFICATION BY KIND OF ACTIVITY

Building and construction work executed by private and public establishments are grouped corresponding to the International Standard Industrial Classification of all Economic Activities (ISIC). Building and construction work under the direction of the Central government, the municipalities, or work carried out by the Directorate of Roads for the counties are not grouped as to kind of activities. A Directorate, a municipality and so on are considered as one statistical unit.

G r o u p 5011 Erection of buildings, covers founding, brick work and other work in connection with erection and repairs of main parts of buildings like walls, roofs and floors.

G r o u p 5012 Installation work etc. covers tinsmithing, plumbing, electric installation work, painting and paperhanging, glazing and other building work.

G r o u p 5021 General construction work, covers establishment occupied in building and repairing of roads, bridges, railway lines and constructions for telecommunication, aerodromes, harbours, power plants, transmission lines for electric power, water supply, sewer and sporting grounds. Usually, these are establishments with more than 10 employees.

G r o u p 5022 Excavating, blasting and other foundation work, covers ditch and site excavating, ground levelling, asphaltting etc. However, it is not always easy to make a distinction between 5021 and 5022 as to the kind of activity.

G r o u p 5023 Oil well drilling, covers drilling for oil and gas executed as a separate activity based on contract.

4. CHARACTERISTICS

O w n e r s h i p. The type of ownership of the establishment is defined by the juridical responsibility for the liabilities of the enterprise. The types of legal organization are divided into the following sub-groups:

- (1) Individual enterprise, i.e. one-man establishment in which the owner is economically responsible with all his capital for the liabilities of the establishment.
- (2) General partnership, i.e. establishments with two or more owners being responsible with all their capital for the liabilities of the establishment.
- (3) Joint-stock company, i.e. establishments in which the owners' liabilities are limited to invested share capital.
- (4) Partnership company, i.e. establishments in which one or more owners are responsible for the liabilities of the establishment with all their capital, whereas other members only are responsible for a limited (fixed) amount.
- (5) Co-operative societies, i.e. establishments in which the owners' liabilities are limited to his part of deposited capital.
- (6) Local and Central government.
- (7) Other type of ownership. Included are institutions and other types of ownership not mentioned above.

The l o c a t i o n of the establishment is in accordance with the municipality classification per 1 January 1985.

E m p l o y m e n t. The figures yield average employment through the year. For wage earners the figures are calculated by the Bureau on the basis of employment figures at the end of February, April, June, September and November. The average figures for working proprietors and salaried employees are given by the suppliers of the data.

The employment figures cover all persons working in the establishment including persons temporarily absent due to illness, vacation, work stoppage etc. Persons absent due to military service are not included. (Salaried employees in government construction are only included when mainly occupied with the administration of own-account construction work.)

G r o s s v a l u e o f p r o d u c t i o n. The gross value of production in private construction is defined as the total of:

- (1) Amount invoiced during the year directly to builder for construction work completed.
- (2) Expenses incurred during the year for construction carried out on own-account.
- (3) Amount invoiced during the year to sub-contractors for construction completed.
- (4) Gross income of other operations (including amount invoiced during the year for electric installation on ships).
- (5) Value of own-account repair work done by the employees of the establishments.

Outgoing value added tax is not included in the invoiced amounts. In the gross value of production there has been paid no attention to the fact that the value of completed, but not yet invoiced work, can change from the beginning to the end of the year.

In government building and construction the gross value of production is equal to the total of expenses on wages, buying of materials, hiring of machinery and other expenditures to be charged construction projects in the accounts. In buying of materials and hiring of machinery etc. either incoming value added tax or estimated investment levy is included.

I n p u t. Input in private construction is defined as the total of:

- (1) Cost of materials including building and construction materials provided by the establishments, ancillary materials.
- (2) Paid to sub-contractors, amounts paid during the year by construction enterprises to sub-contractors for work carried out by them. Establishments producing and installing their own building materials, are not counted as sub-contractors, but as deliverers of materials.
- (3) Hiring expenses.
- (4) Consumption of fuel and electricity and other working expenses.
- (5) Value of own-account repair work done by the employees of the establishments.

For establishments within the building and construction branch the deductible, incoming added value tax is not included in the cost of materials or in the payment to sub-contractors. As to duties included in the figures for public activity according to own direction see under "Gross value of production".

V a l u e a d d e d equals gross value of production (value of gross output), less cost of raw materials (cost of input), value added tax excluded.

C o m p e n s a t i o n o f e m p l o y e e s comprises salaries and wages in cash and kind, other benefits and social expenses levied by law.

G r o s s f i x e d c a p i t a l f o r m a t i o n is defined as the cost of acquired new and used fixed assets less the value of sales of used fixed assets.

P r o d u c t s p e c i f i c a t i o n:

Residential buildings. These are residential buildings and buildings where at least 50 per cent of the floor space is destined for residential purpose. Garages, outhouses, summer houses etc. are also included.

Office and commercial buildings. These are buildings used in connection with commercial trade, banking or insurance activity, public administration, administration of private commercial activities etc.

Schools and other educational buildings. These are buildings like universities, libraries, museums and all kinds of education buildings.

Hospitals and other buildings for health services. Here are included orphanages, nursery schools, doss-houses, institutions for alcoholics etc.

Buildings for mining and manufacturing industries. These are factory buildings, workshops, warehouses etc. built for mining and manufacturing industries.

Other buildings. These are hotels, restaurants, churches, assembly rooms, theatres, cinemas, sporting buildings, public baths etc. Buildings for agriculture and military services (except residential buildings) are also included here.

Construction. Included are roads and streets, railways, subways, tram-ways including bridges, harbour constructions, water supply and sewage construction, power supply construction and other civil engineering works.

Repairs and maintenance. Smaller rebuilding and renovation works are also included. It is up to the informants to draw the line between new buildings and constructions and repairs and maintenance.

Machinery stock. Machinery stock includes machinery and transport equipment owned by the establishment per 31 December 1985.

Machinery for construction and maintenance of roads. This group includes among other road graders (motor-driven or not), asphalt machinery, painting machinery, dashers, steamrollers, sand and salt spreaders and snowploughs.

Machinery for production and storage. The group includes feed rollers, crushing mills, sifts, carriers, asphalt mills, concrete mixers etc.

Other machinery. Included here are trailers, electrical aggregates, hoists etc.

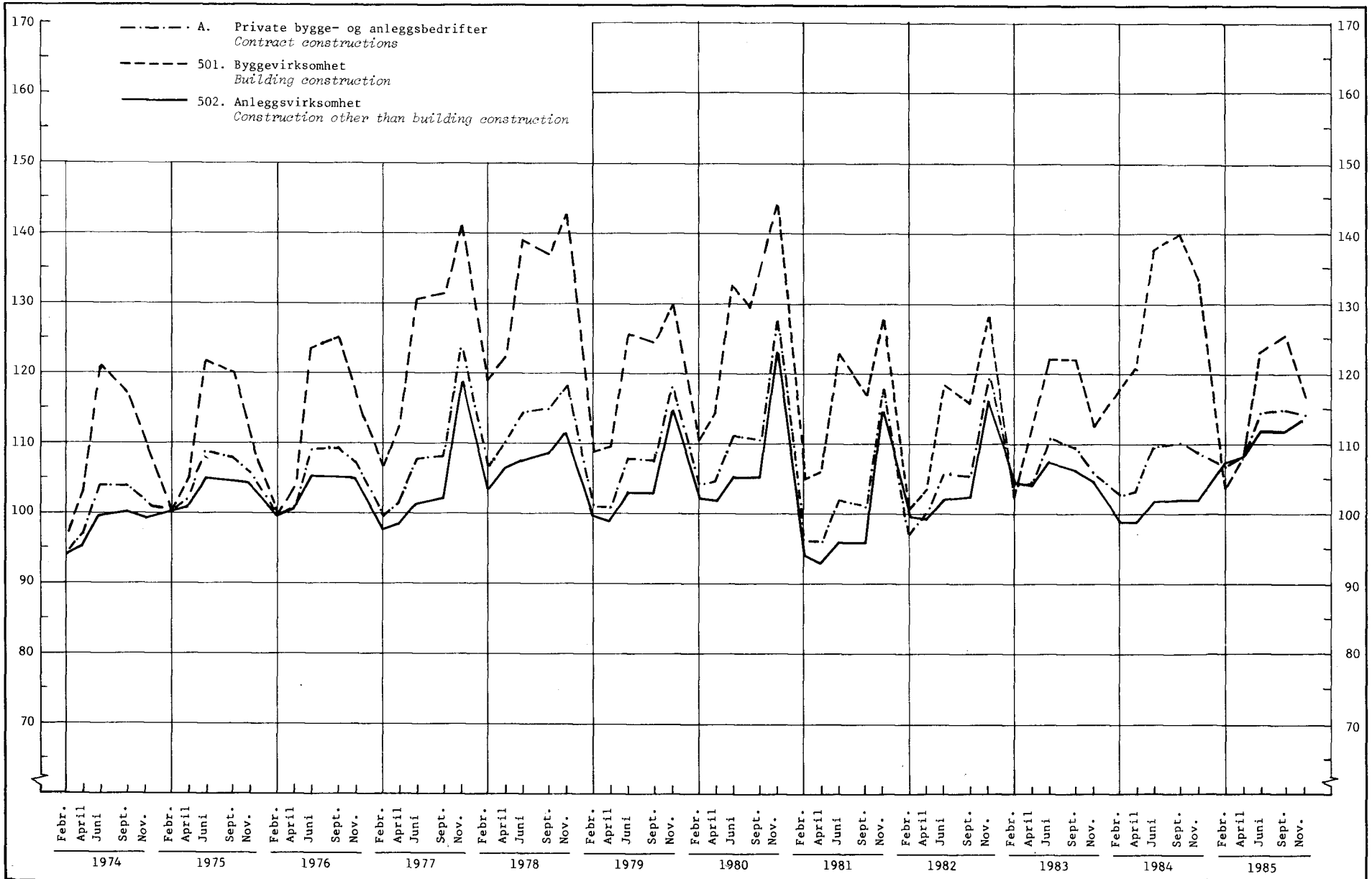
5. SOME MAIN RESULTS

The statistics show that in 1985 11 800 establishments were in operation in contract construction. The number of persons engaged was about 108 500. The number of establishments increased by 4.8 per cent and the number of persons engaged increased by 6.3 per cent compared to 1984. In 1985 the gross value of production in contract construction was 58 200 million kroner (an increase of 14.9 per cent) and the compensation of employees was 14 400 million kroner (an increase of 9.6 per cent).

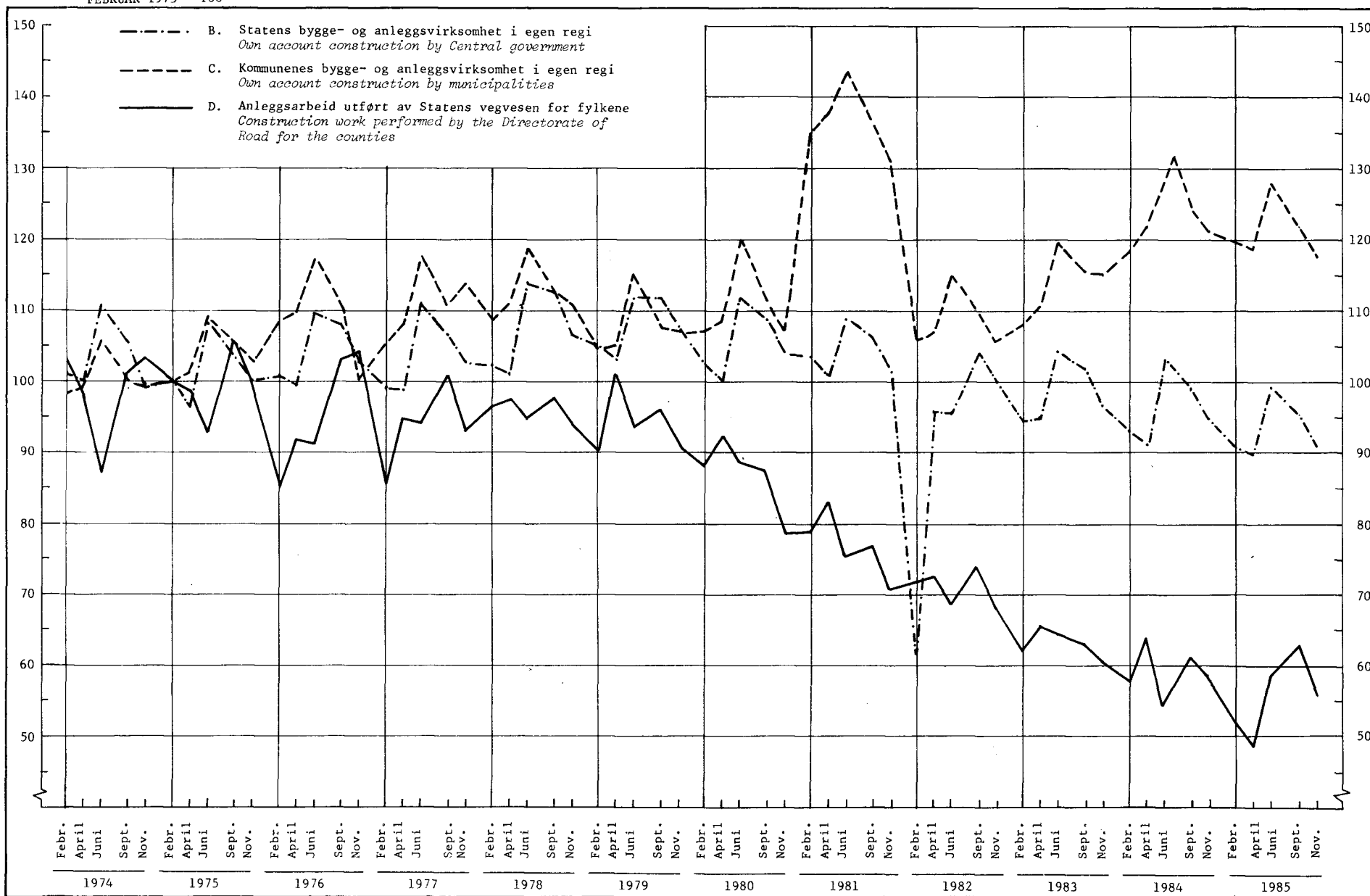
17 988 one-man establishments were in operation in 1985, a decrease of 2.8 per cent compared to 1984. The establishments had a gross value of production of 3 200 million kroner, an increase of 6.8 per cent.

In 1985 the gross value of production in own-account construction was about 11 500 million kroner (an increase of 10.1 per cent), the compensation of employees amounted to 4 100 million kroner (an increase of 0.7 per cent) and the number of persons engaged was about 27 200 (a decrease of 2.3 per cent).

Figur 1. Sysselsatte i privat bygge- og anleggsvirksomhet. Alle bedrifter *Persons engaged in contract construction. All establishments*
 FEBRUAR 1975 = 100



Figur 2. Sysselsatte i offentlig bygge- og anleggsvirksomhet *Persons engaged in public construction*
 FEBRUAR 1975 = 100



Tabell 1. Nasjonalregnskapstall for bygge- og anleggsvirksomheten¹. Mill.kr National account figures for construction¹. Million kroner

	1980	1981	1982	1983	1984	1985*
1 Bruttoproduksjonsverdi Gross value of production	54 985.5	62 172.5	68 394.1	72 528.2	76 735.7	82 052.6
2 Vareinnsats Input	35 720.6	39 997.4	42 992.9	46 121.6	48 978.3	52 490.2
3 Bruttoprodukt 3 = 1 - 2 Value added 3 = 1 - 2	19 264.9	22 174.8	25 401.2	26 406.6	27 757.4	29 562.4
3.1 Nettoavgifter Net indirect taxes	2 426.7	2 643.0	2 852.8	2 662.6	2 625.2	3 145.0
3.2 Kapitalslit Depreciation	2 084.8	2 258.5	2 599.5	2 733.1	2 856.3	3 305.4
3.3 Lønn og sosiale utgifter Wages and salaries and social expenses .	13 268.1	13 983.5	15 674.5	17 068.8	18 187.8	20 066.3
3.4 Driftsresultat (inntekt av kapital og av eget arbeid) Operating surplus	1 485.3	3 289.8	4 274.4	3 942.1	4 088.1	3 045.7

¹ Medregnet merverdiavgift.

¹ Inclusive of value added tax.

K i l d e: Nasjonalregnskapet. Source: National Accounts.

Tabell 2. Sammenlikning mellom nasjonalregnskapets og bygge- og anleggsstatistikkens bruttoproduksjonsverdi. Mill.kr Comparison between gross value of production of the national accounts and of the construction statistics. Million kroner

	1980	1981	1982	1983	1984	1985*
1 Nasjonalregnskapets bruttoproduksjonsverdi ¹ The national accounts: Gross value of production ¹	54 985.5	62 172.5	68 394.1	72 528.2	76 735.7	82 052.6
2 Bygge- og anleggsstatistikkens bruttoproduksjonsverdi - fakturert til andre bygge- og anleggsforetak ^{2,3} Construction statistics: Gross value of production less value invoiced to main contractors ^{2,3}	37 398.2	42 210.5	47 132.5	51 382.1	53 448.2	60 023.8
3 Differanse 3 = 1 - 2 Difference 3 = 1 - 2	17 587.3	19 962.0	21 261.6	21 146.1	23 287.5	22 028.8
3.1 Verdien av andre næringers bygge- og anleggsarbeid utført for egen regning med egne ansatte Value of own construction in other industries	2 190.3	2 348.3	2 856.8	2 726.3	2 841.5	3 070.5
3.2 Verdien av bygge- og anleggsarbeid utført i enmannsbedrifter ⁴ Value of construction in one-man establishments ⁴	1 570.3	1 772.4	1 979.1	2 862.7	3 039.4	3 246.3
3.3 Utgående merverdiavgift ¹ Value added tax, on output ¹	7 395.5	8 219.1	8 839.6	9 370.8	9 854.7	10 862.0
3.4 Diverse ⁴ Miscellaneous ⁴	6 431.2	7 622.2	7 586.1	6 186.3	7 551.9	4 850.0

¹ Kilde: Nasjonalregnskapet. ² Kilde: Bygge- og anleggsstatistikk. ³ Bruttoproduksjonsverdien i bygge- og anleggsstatistikken er definert på en slik måte at arbeid utført av underentreprenører registreres dobbelt. ⁴ Inneholder bl.a. verdien av varer og tjenester byggherren selv har holdt og som har gått med til bygge- og anleggsarbeidet. Dette kan f.eks. være tjenester fra arkitekter, rådgivende ingeniører, maskiner eller annet teknisk utstyr, monteringsferdige trehus (spesielt ved bygging av eneboliger) etc. Posten 3.4 inneholder også verdien av selvbygges arbeidsinnsats og materialer medgått til disse arbeider.

¹ Source: National Accounts. ² Source: Construction Statistics. ³ The gross value of production in construction statistics is defined in such a way that work executed by sub-contractors is registered twice. ⁴ Includes a.o. the value of product at the investor's expenses in the construction, for instance services from architects, consultative construction engineers etc., machinery or other technical equipment, prefabricated houses (particularly single-family house construction). The post 3.4 also includes the value of construction work and the building materials used by persons themselves building their own houses.

Tabell 3. Hovedtall etter næringsundergruppe. Alle bedrifter Principal figures by industry sub-group. All establishments

Næringsundergruppe Industry sub-group ¹	Be- drifter Estab- lish- ments	Sysse- satte Persons engaged	Brutto- produk- sjons- verdi Gross value of pro- duction	Vare- innsats Input	Be- arbei- dings- verdi Value added	Lønns- kostnader Compen- sation of employees	Brutto- inves- tering ² Gross fixed capital formation ²
Mill. kroner							
I alt Total ..	135 774	69 707.0	40 239.1	29 467.9	18 463.2	..	
A. Bygge- og anleggs- bedrifter ..	11 800	108 544	58 176.1	32 778.9	25 397.3	14 392.5	2 582.1
501 Byggevirkosomhet i alt ...	9 172	81 136	40 195.6	24 220.6	15 975.1	10 333.5	575.2
5011 Oppføring av bygninger	5 139	43 235	24 280.9	15 528.0	8 752.9	5 346.6	368.6
5012 Innrednings- og instal- lasjonsarbeid	4 033	37 901	15 914.7	8 692.6	7 222.1	4 986.9	206.6
50121 Blikkenslagerarbeid .	419	3 129	1 548.4	917.8	630.6	391.6	25.7
50122 Rørleggerarbeid	1 154	8 979	3 845.2	2 211.0	1 634.2	1 138.6	21.5
50123 Elektrisk installa- sjonsarbeid	1 111	16 149	6 448.7	3 427.3	3 021.5	2 298.0	102.9
50124 Maler- og tapetser- arbeid	711	4 798	1 458.0	574.9	883.2	562.0	27.9
50125 Glassmesterarbeid ...	227	1 561	815.7	533.6	282.0	193.1	14.5
50129 Annet byggearbeid ...	411	3 285	1 798.7	1 028.0	770.6	403.5	14.2
502 Anleggsvirkosomhet	2 628	27 408	17 980.5	8 558.3	9 422.2	4 059.0	2 006.9
5021 Alminnelig anleggs- virkosomhet	246	9 859	6 458.0	3 816.1	2 641.9	1 659.9	361.6
5022 Graving, sprengning o.a. grunnarbeid	2 343	12 715	5 844.0	2 941.6	2 902.4	1 363.7	230.7
5023 Oljeboring	39	4 833	5 678.6	1 800.6	3 877.9	1 035.4	1 414.6
B. Statens bygge- og an- leggsvirkosomhet i egen regi	14 561	6 767.6	4 486.5	2 281.1	2 281.1	..
C. Kommunenes bygge- og an- leggsvirkosomhet i egen regi	10 859	3 810.2	2 322.6	1 487.6	1 487.6	..
D. Anleggsarbeid utført av Statens vegvesen for fylkene	1 810	953.1	651.1	302.0	302.0	..

² Omfatter bare store bedrifter, dvs. bedrifter med 10 sysselsatte eller flere.

¹ For English translation of industry groups, see Annex 1. ² Refers to large establishments, i.e. establishments with 10 persons or more engaged.

Tabell 4. Hovedtall for privat bygge- og anleggsvirksomhet. Alle bedrifter og store bedrifter
Principal figures for contract construction. All establishments and large establishments

Kjennemerker Characteristics	Enhet Unit	Alle bedrifter All estab- lishments	Store bedrifter Large establishments		
			I alt Total	Prosent- endring fra 1984 Percentage change from 1984	Prosent av totaltall for alle bedrifter Percentage of totals for all establishments
1 Bedrifter Establishments	Antall Number	11 800	2 095	3.9	17.8
2 Sysselsatte Persons engaged	"	108 544	77 371	5.1	71.3
Eiere Owners	"	7 650	527	-6,2	6.9
Funksjonærer Salaried employees	"	17 067	15 050	6.3	88.2
Arbeidere Wage earners ...	"	83 827	61 794	5.0	73.7
3 Timeverk utført av arbeidere Man-hours worked by wage earners	1 000 t.v. 1 000 hrs.	132 678	101 658	2.6	76.6
4 Bruttoproduksjonsverdi Gross value of production	Mill.kr	58 176.1	45 164.3	14.3	77.6
Fakturert til byggherre og verdi av arbeid utført i egen regi Value invoiced to the investor and cost of own-account construction	"	47 846.3	37 297.2	11.8	78.0
Fakturert til andre bygge- og anleggsforetak Value invoiced to main contractors	"	9 683.2	7 323.4	29.2	75.6
Bruttoinntekt av annen næringsvirksomhet Gross receipts from other activities	"	540.2	440.0	17.4	81.5
Verdi av egne reparasjons- arbeider utført av be- driftens ansatte Value of own-account repair work executed by the employees of the establishment	"	106.5	103.7	-7.2	97.4
5 Vareinnsats Input	"	32 778.9	26 372.3	15.6	80.5
Materialkostnader Cost of raw materials	"	17 201.7	12 927.0	13.0	75.1
Betalt til underentrepren- ører Payments to sub- contractors	"	8 998.7	8 158.9	23.3	90.7
Utgifter til leie av bygninger og maskiner Expenses for hire of buildings and machinery	"	1 313.3	1 126.8	1.9	85.8
Andre driftsutgifter Other working expenses	"	5 158.7	4 055.8	14.6	78.6
Verdi av egne reparasjons- arbeider utført av be- driftens ansatte Value of own-account repair work executed by the employees of the establishment	"	106.5	103.7	-7.2	97.4

Tabell 4 (forts.). Hovedtall for privat bygge- og anleggsvirksomhet. Alle bedrifter og store bedrifter Principal figures for contract construction. All establishments and large establishments

Kjennemerker	Enhet	Alle bedrifter	Store bedrifter		
			I alt	Prosent- endring fra 1984	Prosent av totaltall for alle bedrifter
6 Bearbeidingsverdi Value added	Mill.kr	25 397.3	18 792.0	12.5	74.0
7 Handelsvareavanse Gross profit by sale of merchandise	"	191.1	105.2	-20.0	55.0
Salg av handelsvarer ¹ Sale of merchandise ¹	"	734.1	435.2	-11.7	59.3
- Kjøp av handelsvarer ¹ Purchase of merchandise	"	543.1	330.0	-8.6	60.8
8 Lønn Salaries and wages	"	12 463.1	10 415.6	9.8	83.6
Kontraktmessig lønn Salaries and wages in cash and kind ...	"	12 194.8	10 168.0	10.1	83.4
Funksjonærer Salaried employees	"	2 529.1	2 323.2	13.1	91.9
Arbeidere Wage earners ...	"	9 665.7	7 844.8	9.2	81.2
Andre ytelser Other bene- fits	"	268.3	247.6	-0.8	92.3
9 Arbeidsgiveravgift Social expenes levied by law	"	1929.4	1 617.2	10.2	83.8
10 Netto til Lavlønnfondet Net to Low-Wage Fund	"	-	-	-	-
11 Bruttoinvestering Gross fixed capital formation	"	..	2 582.1	58.1	..
Anskaffelser av varige drifts- midler Acquisition of fixed assets	"	..	3 126.0	-3.3	..
- Salg av varige driftsmidler Sale of fixed assets	"	..	543.9	-66.0	..
12 Reparasjon av varige drifts- midler Repair of fixed assets	"	..	513.7	-1.0	..

¹ Merverdiavgift ikke medregnet.

¹ Value added tax is not included.

Tabell 5. Hovedtall for privat bygge- og anleggsvirksomhet 1979 - 1985. Store bedrifter Principal figures for contract construction 1979 - 1985. Large establishments

	Enhet Unit	1979	1980	1981	1982	1983	1984	1985
Bedrifter Establishments	Antall Number	1 797	1 870	1 894	1 872	1 959	2 016	2 095
Sysselsatte i alt Persons engaged, total	"	71 189	73 703	72 208	71 714	72 890	73 583	77 371
Av dette Of which								
Ansatte Salaried employees and wage earners	"	70 500	73 039	71 569	71 133	72 295	73 021	76 844
Timeverk utført av arbeidere Man-hours worked by wage earners	1 000 t.v. 1 000 hrs.	99 286	101 689	98 817	97 868	99 602	99 096	101 658
Bruttoproduksjonsverdi Gross value of pro- duction	Mill.kr	1 540.2	24 876.2	29 014.9	33 407.5	37 312.1	39 525.3	45 164.3
Vareinnsats Input ..	"	2 218.9	14 327.2	15 790.3	18 060.0	21 518.8	22 815.7	26 372.3
Bearbeidingsverdi Value added	"	9 321.4	10 549.0	13 224.6	15 347.4	15 793.3	16 709.5	18 792.0
Lønnskostnader Comp- ensation of employees	"	6 850.1	7 866.6	8 407.3	9 332.6	10 304.9	10 953.3	12 032.8
Bruttoinvestering Gross fixed capital formation	"	749.4	794.8	394.2	2 207.2	2 636.3	1 633.2	2 582.1
		Relative tall 1979 = 100 Relative figures 1979 = 100						
Bedrifter		100	104	105	104	109	112	117
Sysselsatte i alt		100	104	101	101	102	103	109
Av dette								
Ansatte		100	104	102	101	103	104	109
Timeverk utført av arbeidere		100	102	100	99	100	100	102
Bruttoproduksjonsverdi		100	115	135	155	173	183	210
Vareinnsats		100	117	129	148	176	187	216
Bearbeidingsverdi		100	113	142	165	169	179	202
Lønnskostnader		100	115	123	136	150	160	176
Bruttoinvestering		100	106	53	295	352	218	345

Tabell 6. Bruttoproduksjonsverdi i private bygge- og anleggsbedrifter, etter art og næringsundergruppe. Alle bedrifter. Mill.kr Gross value of production in contract construction, by type and industry sub-group. All establishments. Million kroner

Næringsundergruppe Industry sub-group ¹	Bruttoproduksjonsverdi ² . Bygge- og anleggsarbeid Gross value of production ² . Construction work						
	I alt Total	Av dette for pro- sjekter i utlandet Of which value of foreign activities	Fakturert til bygg- herre Value invoiced to the investor	Verdi av arbeid utført i egen regi Cost of own account con- struction	Fakturert til andre bygge- og anleggs- foretak Value invoiced to main contractors	Brutto- inntekt av annen nærings- virk- somhet Gross receipts from other activities	Salg av handels- varer Sale of merchan- dise
	1	2	3	4	5	6	7
I alt Total	58 176.1	2 085.6	46 736.3	1 110.0	9 683.2	540.2	734.1
501 Byggevirksomhet 5011+5012	40 195.6	170.2	31 646.1	868.0	7 345.6	315.1	675.1
5011 Oppføring av bygninger .	24 280.9	100.5	18 805.6	868.0	4 408.7	182.4	203.3
5012 Innrednings- og instal- lasjonsarbeid	15 914.7	69.7	12 840.5	-	2 936.9	132.8	471.8
50121 Blikkenslagerarbeid ..	1 548.4	-	1 186.5	-	346.2	15.6	15.6
50122 Rørleggerarbeid	3 845.2	0.0	3 309.3	-	500.0	34.2	175.5
50123 Elektrisk installa- sjonsarbeid	6 448.7	42.3	5 461.0	-	943.6	42.1	177.8
50124 Maler- og tapetser- arbeid	1 458.0	-	1 028.4	-	420.2	9.5	34.4
50125 Glassmesterarbeid	815.7	26.9	629.0	-	184.8	1.8	37.1
50129 Annet byggearbeid	11 798.7	0.5	1 226.4	-	542.1	29.6	31.6
502 Anleggsvirksomhet	7 980.5	1 915.4	15 090.2	241.9	2 337.6	225.0	59.0
5021 Alminnelig anleggs- virksomhet	6 458.0	-	5 299.6	63.1	1 040.4	38.0	17.7
5022 Graving, sprengning o.a. grunnarbeid	5 844.0	27.7	4 253.9	178.8	1 297.2	87.9	41.3
5023 Oljeboring	5 678.6	1 887.7	5 536.7	-	-	99.1	-

² Bruttoproduksjonsverdi er definert som summen av kolonnene 3-6 og verdi av eget reparasjonsarbeid.

¹ For English translation of industry groups, see Annex 1. ² Definition of gross value of production: The sum of the columns 3-6 and value of repair work executed by the employees of the establishment.

Tabell 7. Verdi av bygge- og anleggsarbeid, etter prosjektgruppe. Alle bedrifter. Mill.kr Value of construction work, by project group. All establishments. Million kroner

Prosjekt Project	I alt Total	Private bygge- og anleggsbedrifter ¹ Contract constructions ¹	Statens bygge- og anleggsvirksomhet i egen regi Own account construction by Central government	Kommunenes bygge- og anleggsvirksomhet i egen regi Own account construction by municipalities	Anleggsarbeid utført av Statens vegvesen for fylkene Construction work performed by the Directorate of Roads for the counties
I alt Total	59 377.1	47 846.3	6 767.6	3 810.2	953.1
Bedrifter med 10 eller flere sysselsatte Establishments with 10 or more employees	48 828.2	37 297.4	6 767.6	3 810.2	953.1
Nye bygg og anlegg (medregnet større ombyggingsarbeider) New buildings and civil engineering works	40 812.6	33 953.1	4 704.7	1 873.7	281.0
Boligbygg Residential buildings	7 130.2	7 079.8	0.0	50.4	-
Industribygg Buildings for mining and manufacturing industries	2 657.9	2 657.9	-	-	-
Kontor- og forretningsbygg Office and commercial buildings	6 798.4	6 798.4	-	-	-
Skoler og andre undervisningsbygg Schools and other educational buildings ..	948.3	848.6	-	99.7	-
Sykehus, pleiehjem og andre bygg for helsestell Hospitals and other buildings for health services	868.0	775.0	-	93.0	-
Andre bygg Other buildings .	3 655.0	3 485.9	12.1	157.0	-
Veier og gater, medregnet bruer Roads and streets, including bridges	4 398.0	2 198.1	1 453.8	465.1	281.0
Jernbaner, medregnet forstadsbaner og bruer Railways, subways, tramways, including bridges	450.1	95.3	354.7	-	-
Havne-, fyr- og moloanlegg Harbour constructions	345.0	223.8	87.8	33.4	-
Vann- og kloakkanlegg Water supply and sewage construction	1 134.0	574.3	-	559.7	-
Kraftanlegg Power supply construction	3 198.0	1 790.1	1 407.9	-	-
Oljeboring Oil well drilling	5 536.7	5 536.7	-	-	-
Andre anlegg Other civil engineering works	3 692.9	1 889.1	1 388.4	415.4	-
Reparasjoner og vedlikehold (medregnet mindre ombyggingsarbeider) Repair and maintenance	8 015.5	3 344.2	2 062.8	1 936.5	672.1
Boligbygg Residential buildings	1 100.1	975.5	7.0	117.7	-
Andre bygg Other buildings .	1 477.1	1 144.5	73.5	259.1	-
Anlegg Civil engineering works	4 605.3	391.2	1 982.3	1 559.7	672.1

¹ Verdi av bygge- og anleggsarbeid fordelt på prosjekt for private bygge- og anleggsbedrifter tilsvarer summen av kolonnene 3 og 4 i tabell 6.

¹ Value of construction work by project group in contract construction corresponds to the total of the columns 3 and 4 in table 6.

Tabell 7 (forts.). Verdi av bygge- og anleggsarbeid, etter prosjektgruppe. Alle bedrifter. Mill.kr
 Value of construction work, by project group. All establishments. Million kroner

Prosjekt	I alt	Private bygge- og anleggsbedrifter ¹	Statens bygge- og anleggsvirksomhet i egen regi	Kommunenes bygge- og anleggsvirksomhet i egen regi	Anleggsarbeid utført av Statens vegvesen for fylkene
Reparasjoner og vedlikehold (medregnet mindre ombyggingsarbeider) (forts.) Repair and maintenance (cont.)					
Reparasjoner på skip av elektrisk utstyr om bord og oljerigger og på eget verksted for kunder utført av elektroinstallasjonsbedrifter	Repair of electrical equipment on board ships and oil-rigs and repair in own workshop for customers, done by electrical installation establishments	205.6	205.6	-	-
Uspesifisert	Not classified .	627.4	627.4	-	-
Bedrifter med 9 eller færre sysselsatte	Establishments with 9 or less employees	10 548.9	10 548.9	-	-
Nye bygg og anlegg	New buildings and civil engineering works	6 431.8	6 431.8	-	-
Boliger	Residential buildings	3 381.2	3 381.2	-	-
Andre bygg	Other buildings ..	1 352.8	1 352.8	-	-
Anlegg	Civil engineering works	1 697.8	1 697.8	-	-
Reparasjoner og vedlikehold	Repair and maintenance	4 117.1	4 117.1	-	-

¹ Se note 1, side 26.

¹ See note 1, page 26.

Tabell 8. Vareinnsats i private bygge- og anleggsbedrifter, etter art og næringsundergruppe. Alle bedrifter. Mill.kr Input in contract construction, by type and industry sub-group. All establishments. Million kroner

Næringsundergruppe Industry sub-group ¹	Vare- innsats ² i alt Input ² , total	Material- kost- nader Cost of materials	Betalt til underentreprenører Payments to subcon- tractors	Leie av	Andre driftsut- gifter Other expenses	Kjøp av handels- varer Purchase of mer- chandise
				maskiner og bygninger Expenses for hire of buildings and machi- nery		
	1	2	3	4	5	6
I alt Total	32 778.9	17 201.7	8 998.7	1 313.3	5 158.7	543.1
501 Byggevirksomhet 5011 + 5012	24 220.6	14 086.4	6 508.9	581.1	3 023.4	484.8
5011 Oppføring av bygninger	15 528.0	7 567.5	5 921.1	365.9	1 657.3	154.7
5012 Innrednings- og instal- lasjonsarbeid	8 692.6	6 518.9	587.8	215.2	1 366.1	330.2
50121 Blikkenslagerarbeid .	917.8	681.2	68.4	23.0	145.1	10.8
50122 Rørleggerarbeid	2 211.0	1 662.4	173.6	53.1	320.1	119.1
50123 Elektrisk installa- sjonsarbeid	3 427.3	2 697.5	86.0	79.3	562.4	127.7
50124 Maler- og tapetser- arbeid	574.9	384.1	76.9	15.8	98.0	25.5
50125 Glassmesterarbeid ...	533.6	431.9	12.1	17.2	72.5	23.6
50129 Annet byggearbeid ...	1 028.0	661.8	170.8	26.8	168.0	23.5
502 Anleggsvirksomhet	8 558.3	3 115.3	2 489.7	732.2	2 135.3	58.2
5021 Alminnelig anleggsvirk- somhet	3 816.1	1 488.5	1 488.9	218.8	603.1	19.9
5022 Graving, sprengning o.a. grunnarbeid	2 941.6	1 184.9	504.3	307.0	919.2	38.3
5023 Oljeboring	1 800.6	441.8	496.5	206.4	613.0	-

² Vareinnsats er definert som summen av kolonnene 2-5 og verdi av eget reparasjonsarbeid.

¹ For English translation of industry groups, see Annex 1. ² Definition of Input: The sum of the columns 2-5 and value of own account repair work executed by the employees of the establishments.

Tabell 9. Bruttoinvestering¹ i private bygge- og anleggsbedrifter, etter art og næringsundergruppe. Store bedrifter. Mill.kr Gross fixed capital formation¹ in contract construction, by type and industry sub-group. Large establishments. Million kroner

Næringsundergruppe Industry sub-group ²	I alt Total	Maskiner Machinery	Transport-	Bygninger Buildings
			midler Transport equipment	
I alt Total	2 582.1	2 004.9	160.5	416.7
501 Byggevirksomhet	575.2	287.7	89.2	198.3
5011 Oppføring av bygninger	368.6	209.2	35.3	124.1
5012 Innrednings- og installasjonsarbeid	206.6	78.5	53.9	74.3
50121 Blikkenslagerarbeid	25.7	4.1	2.2	19.4
50122 Rørleggerarbeid	21.5	8.9	12.8	-0.2
50123 Elektrisk installasjonsarbeid	102.9	48.0	24.0	30.9
50124 Maler- og tapetserarbeid	27.9	3.2	5.3	19.4
50125 Glassmesterarbeid	14.5	7.1	3.2	4.1
50129 Annet byggearbeid	14.2	7.1	6.4	0.7
502 Anleggsvirksomhet	2 006.9	1 717.2	71.3	218.4
5021 Alminnelig anleggsvirksomhet	361.6	215.0	36.1	110.5
5022 Graving, sprengning o.a. grunnarbeid	230.7	165.0	33.8	31.9
5023 Oljeboring	1 414.6	1 337.1	1.4	76.0

¹ Bruttoinvestering = anskaffelser av varige driftsmidler - salg av varige driftsmidler.

¹ Gross fixed capital formation = acquisition of fixed assets - sale of fixed assets. ² For English translation of industry groups, see Annex 1.

Tabell 10. Anskaffelser av varige driftsmidler i private bygge- og anleggsbedrifter, etter art og næringsundergruppe. Store bedrifter. Mill.kr Acquisition of fixed assets in contract construction, by type and industry sub-group. Large establishments. Million kroner

Næringsundergruppe Industry sub-group ¹	I alt Total	Maskiner Machinery	Transport- midler Transport equipment	Bygninger Buildings
I alt Total	3 126.0	2 308.9	283.8	533.3
501 Byggevirksomhet	899.6	423.8	165.0	310.8
5011 Oppføring av bygninger	618.7	340.9	90.3	187.5
5012 Innrednings- og installasjonsarbeid	280.9	82.9	74.7	123.3
50121 Blikkenslagerarbeid	27.3	4.8	3.0	19.5
50122 Rørleggerarbeid	45.5	9.8	20.1	15.7
50123 Elektrisk installasjonsarbeid	125.8	50.6	30.6	44.6
50124 Maler- og tapetserarbeid	31.0	3.3	7.7	20.0
50125 Glassmesterarbeid	21.4	7.1	3.6	10.6
50129 Annet byggearbeid	29.9	7.4	9.7	12.8
502 Anleggsvirksomhet	2 226.5	1 885.2	118.8	222.5
5021 Alminnelig anleggsvirksomhet	425.1	243.5	68.5	113.1
5022 Graving, sprengning o.a. grunnarbeid	300.1	219.4	48.8	32.0
5023 Oljeboring	1 501.2	1 422.3	1.5	77.4

¹ For English translation of industry groups, see Annex 1.

Tabell 11. Salg av varige driftsmidler i private bygge- og anleggsbedrifter, etter art og næringsundergruppe. Store bedrifter. Mill.kr Sale of fixed assets in contract construction, by type and industry sub-group. Large establishments. Million kroner

Næringsundergruppe Industry sub-group ¹	I alt Total	Maskiner Machinery	Transport- midler Transport equipment	Bygninger Buildings
I alt Total	543.9	304.1	123.3	116.5
501 Byggevirksomhet	324.4	136.1	75.8	112.5
5011 Oppføring av bygninger	250.1	131.6	55.0	63.5
5012 Innrednings- og installasjonsarbeid	74.3	4.5	20.8	49.0
50121 Blikkenslagerarbeid	1.6	0.7	0.8	0.2
50122 Rørleggerarbeid	24.0	0.8	7.3	15.9
50123 Elektrisk installasjonsarbeid	22.9	2.6	6.6	13.7
50124 Maler- og tapetserarbeid	3.1	0.1	2.4	0.6
50125 Glassmesterarbeid	6.9	0.0	0.4	6.5
50129 Annet byggearbeid	15.7	0.3	3.3	12.1
502 Anleggsvirksomhet	219.6	168.0	47.5	4.1
5021 Alminnelig anleggsvirksomhet	63.5	28.4	32.4	2.6
5022 Graving, sprengning o.a. grunnarbeid	69.4	54.3	15.1	0.0
5023 Oljeboring	86.7	85.2	0.1	1.4

¹ For English translation of industry groups, see Annex 1.

Tabell 12. Hovedtall for private bygge- og anleggsbedrifter (oljeboring ikke medregnet), etter sysselsettingsgruppe og næringsgruppe.¹ Alle bedrifter Principal figures for contract construction (excl. oil well drilling), by number of persons engaged and industry group. All establishments

Næringsgruppe Industry group ¹	Gjennomsnittlig sysselsetting Average number of persons engaged					
	I alt Total	Under 5	5 - 9	10 - 19	20 - 49	50 og over and over
501, Bygge- og anleggsvirksomhet						
502 i alt, ekskl. oljeboring						
Bedrifter Establishments	11 761	7 499	2 206	1 138	651	267
Sysselsetting Number of persons engaged	103 711	16 794	14 379	15 380	19 105	38 052
Bruttoproduksjonsverdi Gross value of production. Mill.kr	52 497.6	7 029.1	5 982.7	6 930.5	9 620.7	22 934.5
Bearbeidingsverdi Value added. Mill. kr	21 519.3	3 876.0	2 729.3	2 827.6	3 860.8	8 225.6
5011 Oppføring av bygninger						
Bedrifter	5 139	3 621	775	385	242	116
Sysselsatte	43 235	7 864	4 997	5 247	7 205	17 922
Bruttoproduksjonsverdi. Mill.kr	24 280.9	3 426.6	2 192.5	2 704.7	4 158.1	11 799.1
Bearbeidingsverdi. Mill.kr ...	8 752.9	1 885.7	927.8	935.8	1 357.7	3 646.0
5012 Innrednings- og installasjonsarbeid						
Bedrifter	4 033	2 166	942	544	281	100
Sysselsatte	37 901	5 266	6 258	7 370	8 276	10 730
Bruttoproduksjonsverdi. Mill.kr	15 914.7	2 151.0	2 469.1	2 916.7	3 516.5	4 861.4
Bearbeidingsverdi. Mill.kr ...	7 222.1	1 108.2	1 103.3	1 300.1	1 614.8	2 095.8
5021 Alminnelig anleggsvirksomhet						
Bedrifter	246	103	47	34	27	35
Sysselsatte	9859	242	315	486	792	8 024
Bruttoproduksjonsverdi. Mill.kr	6 458.0	136.1	158.7	300.6	543.0	5 319.6
Bearbeidingsverdi. Mill.kr ...	2 641.9	78.6	76.3	124.2	236.8	2 126.0
5022 Graving, sprengning o.a. grunnarbeid						
Bedrifter	2 343	1 609	442	175	101	16
Sysselsatte	12 715	3 421	2 809	2 277	2 832	1 376
Bruttoproduksjonsverdi. Mill.kr	5 844.0	1 315.4	1 162.4	1 008.5	1 403.3	954.3
Bearbeidingsverdi. Mill.kr ...	2 902.4	803.5	621.8	467.6	651.6	357.9

¹ For English translation of industry groups, see Annex 1.

Tabell 13. Sysselsetting etter næringsundergruppe. Alle bedrifter Employment by industry sub-group. All establishments

Næringsundergruppe Industry sub-group ¹	I alt Total	Eiere Working proprie- tors	Funksjo- nærer Salaried employees	Arbet- dere Wage earners	Timeverk utført av arbeidere Man-hours worked by wage earners
					1 000 t.v.
I alt Total	135 774	7 650	21 226	106 898	174 203
A. Bygge- og anleggsbedrifter	108 544	7 650	17 067	83 827	132 678
501 Byggevirksomhet i alt	81 136	5 917	13 451	61 768	98 065
5011 Oppføring av bygninger	43 235	3 797	6 333	33 105	51 319
5012 Innrednings- og installasjons- arbeider	37 901	2 120	7 118	28 663	46 746
50121 Blikkenslagerarbeid	3 129	247	598	2 284	3 650
50122 Rørleggerarbeid	8 979	626	1 642	6 711	10 812
50123 Elektrisk installasjonsarbeid ...	16 149	417	3 597	12 135	20 149
50124 Maler- og tapetserarbeid	4 798	511	418	3 869	6 365
50125 Glassmesterarbeid	1 561	128	257	1 176	1 998
50129 Annet byggearbeid	3 285	191	606	2 488	3 772
502 Anleggsvirksomhet	27 408	1 733	3 616	22 059	34 613
5021 Alminnelig anleggsvirksomhet	9 859	95	2 344	7 420	11 899
5022 Graving, sprengning o.a. grunn- arbeid	12 715	1 638	975	10 102	16 590
5023 Oljeboring	4 833	-	297	4 536	6 124
B. Statens bygge- og anleggsvirksomhet i egen regi	14 561	-	2 132	12 429	22 342
C. Kommunenes bygge- og anleggsvirksom- het i egen regi	10 859	-	1 704	9 155	16 443
D. Anleggsarbeid utført av Statens vegvesen for fylkene	1 810	-	323	1 487	2 740

¹ For English translation of industry groups, see Annex 1.

Tabell 14. Lønnskostnader etter næringsundergruppe. Alle bedrifter. Mill.kr Compensation of employees by industry sub-group. All establishments. Million kroner

Nærings- gruppe Industry group ¹	Lønns- kost- nader Compen- sation of em- ployees	Lønn Salaries and wages				Arbeids- giver- avgift Social expenses levied by law	Lønnskost- nader i pst. av bearbei- dingsverdi Compensa- tion of employees in per cent of value added
		I alt Total	Kontraktmessig lønn Salaries and wages in cash and in kind	Funksjo- nærer Salaried employees	Arbei- dere Wage earners		
I alt Total	18 463.2	16 045.7	15 647.4		398.3	2 417.4	62.7
A. Bygge- og an- leggsbedrifter	14 392.5	12 463.1	2 529.1	9 665.7	268.3	1 929.4	56.7
501 Byggevirksomhet i alt	10 333.5	8 941.4	1 947.0	6 813.2	181.2	1 392.0	64.7
5011 Oppføring av bygninger ...	5 346.6	4 627.5	965.9	3 581.3	80.3	719.1	61.1
5012 Innrednings- og installa- sjonsarbeid .	4 986.9	4 313.9	981.2	3 231.9	100.8	672.9	69.0
50121 Blikkensla- gerarbeid .	391.6	338.8	88.7	241.4	8.7	52.8	62.1
50122 Rørlegger- arbeid	1 138.6	983.6	230.8	732.6	20.2	155.0	69.7
50123 Elektrisk installa- sjonsarbeid	2 298.0	1 992.5	509.6	1 429.6	53.3	305.5	76.0
50124 Maler- og tapetser- arbeid	562.0	485.3	54.0	424.0	7.3	76.7	63.6
50125 Glassmester arbeid	193.1	166.3	36.9	127.4	1.9	26.8	68.5
50129 Annet bygge arbeid	403.5	347.4	61.1	276.9	9.4	56.1	52.3
502 Anleggsvirk- somhet	4 059.0	3 521.7	582.0	2 852.5	87.1	537.4	43.1
5021 Alminnelig anleggsvirk- somhet	1 659.9	1 434.0	406.6	978.8	48.7	225.9	62.8
5022 Graving, sprengning o.a. grunn- arbeid	1 363.7	1 187.9	122.7	1 043.9	21.2	175.8	47.0
5023 Oljeboring ..	1 035.4	899.7	52.7	829.8	17.2	135.7	26.7
B. Statens bygge- og anleggsvirk- somhet i egen regi ²	2 281.1	2 017.7	1 948.9		68.8	263.3	100.0
C. Kommunenes bygge- og an- leggsvirk- somhet i egen regi ² ..	1 487.6	1 296.1	1 234.9		61.2	191.5	100.0
D. Anleggsarbeid utført av Statens vegvesen for fylkene ² ..	302.0	268.8	268.8		-	33.2	100.0

² For statens og kommunenes funksjonærer og arbeidere er lønn oppgitt samlet.

¹ For English translation of industry groups, see Annex 1. ² For central and local government salaries and wages are given as a total.

Tabell 15. Sysselsatte arbeidere etter måned og næringsgruppe (oljeboring ikke medregnet). Alle bedrifter Employment by month of the year and industry group (excl. oil well drilling). All establishments

Næringsgruppe Industry group ¹	Sysselsatte arbeidere i gjennomsnitt for året Average number of wage earners during the year	Sysselsatte arbeidere ved utgangen av Wage earners at the end of				
		Februar February	April	Juni June	September	November
		Absolutte tall		Absolute figures		
I alt Total	102 362	98 067	99 340	105 719	105 101	103 581
A. Bygge- og anleggsbedrifter	79 291	75 787	76 851	81 277	81 486	81 053
501 Byggevirksomhet	61 768	60 026	60 458	62 581	62 437	63 339
5011 Oppføring av bygninger	33 105	32 032	32 270	33 712	33 581	33 930
5012 Innrednings- og installasjonsarbeid	28 663	27 994	28 188	28 869	28 855	29 408
502 Anleggsvirksomhet	17 523	15 761	16 393	18 697	19 049	17 714
B. Statens bygge- og anleggsvirksomhet i egen regi	12 429	12 089	11 967	13 214	12 736	12 138
C. Kommunenes bygge- og anleggsvirksomhet i egen regi	9 155	8 846	9 012	9 715	9 258	8 946
D. Anleggsarbeid utført av Statens vegvesen for fylkene ..	1 487	1 345	1 510	1 513	1 621	1 444
		Relative tall		Relative figures		
		Sysselsatte arbeidere i gjennomsnitt for året = 100				
I alt	100.0	95.8	97.0	103.3	102.7	101.2
A. Bygge- og anleggsbedrifter	100.0	95.6	96.9	102.5	102.8	102.2
501 Byggevirksomhet	100.0	97.2	97.9	101.3	101.1	102.5
5011 Oppføring av bygninger	100.0	96.8	97.5	101.8	101.4	102.5
5012 Innrednings- og installasjonsarbeid	100.0	97.7	98.3	100.7	100.7	102.6
502 Anleggsvirksomhet	100.0	89.9	93.6	106.7	108.7	101.1
B. Statens bygge- og anleggsvirksomhet i egen regi	100.0	97.3	96.3	106.3	102.5	97.7
C. Kommunenes bygge- og anleggsvirksomhet i egen regi	100.0	96.6	98.4	106.1	101.1	97.7
D. Anleggsarbeid utført av Statens vegvesen for fylkene ..	100.0	90.5	101.6	101.8	109.0	97.1

¹ For English translation of industry groups, see Annex 1.

Tabell 16. Hovedtall for private bygge- og anleggsbedrifter, etter eierforhold. Alle bedrifter
Principal figures for contract construction, by type of ownership. All establishments

	I alt Total	Enkelt- manns- firma Indi- vidual enter- prise	Ansvar- lig selskap General partner- ship	Aksje- og kommanditt- (aksje-) selskap Joint-stock company and partnership company	Andels- lag Co-ope- rative society	Kommune, fylkes- kommune og stat Local and Central govern- ment	Annet eier- forhold Other type of owner- ship
Bedrifter Establish- ments	11 800	5 048	2 120	4 525	32	66	9
Sysselsatte Persons engaged	108 544	20 448	6 984	79 187	248	1 392	284
Lønnskostnader Compen- sation of employees	14 392.5	1 642.0	420.2	11 975.0	33.3	232.7	89.4
Bruttoproduksjonsverdi Gross value of production	58 176.1	7 800.0	2 616.7	46 623.8	98.1	777.5	260.1
Bearbeidingsverdi Value added	25 397.3	4 028.7	1 295.9	19 435.1	48.6	410.4	178.6
Bruttoinvestering ¹ Gross fixed capital formation ¹ .	2 582.1	89.2	825.2	1 483.9	0.2	183.6	-

¹ Omfatter bare store bedrifter, dvs. bedrifter med 10 sysselsatte eller flere.

¹ Refers to large establishments, i.e. establishments with 10 persons or more engaged.

Tabell 17. Hovedtall for private bygge- og anleggsbedrifter. Alle bedrifter. Registreringsfylke
Principal figures for contract construction. All establishments. County of registration

	Bedrifter Estab- lishments	Sysse- satte Number of persons engaged	Bruttopro- duksjons- verdi Gross value of production	Bear- beidings- verdi Value added	Lønns- kostnader Compen- sation of employees	Brutto- inves- tering ¹ Gross fixed capital formation ¹
	Mill. kroner					
I alt Total	11 800	108 544	58 176.1	25 397.3	14 392.5	2 582.1
Østfold	755	5 240	2 478.1	1 043.9	599.7	23.6
Akershus	997	7 112	5 111.6	1 714.4	957.7	7.8
Oslo	1 115	24 353	15 685.8	6 926.0	3 861.2	932.3
Hedmark	470	3 443	1 573.1	619.4	383.2	3.0
Oppland	490	3 585	1 464.1	688.3	396.1	31.0
Buskerud	727	5 499	2 910.9	1 140.9	679.1	51.8
Vestfold	703	5 044	2 510.7	1 232.4	590.8	34.8
Telemark	475	3 529	1 601.6	678.0	422.6	34.5
Aust-Agder	323	1 710	1 091.7	678.5	190.2	2.2
Vest-Agder	458	3 206	1 597.7	661.5	373.9	18.0
Rogaland	1 034	9 497	5 655.8	2 672.0	1 410.2	231.0
Hordaland	1 183	11 507	5 989.3	2 688.2	1 620.8	211.8
Sogn og Fjordane	332	2 062	871.7	383.8	220.8	13.0
Møre og Romsdal	739	4 624	1 910.1	830.8	510.3	16.1
Sør-Trøndelag	580	7 173	3 088.3	1 391.5	957.4	71.7
Nord-Trøndelag	283	1 817	684.7	323.7	195.8	13.3
Nordland	541	4 367	1 931.9	825.4	510.5	64.5
Troms	365	3 275	1 453.4	637.5	375.3	810.5
Finmark	230	1 499	565.6	261.0	137.1	11.2

¹ Omfatter bare store bedrifter, dvs. bedrifter med 10 sysselsatte eller flere.

¹ Refers to large establishments, i.e. establishments with 10 persons or more engaged.

Tabell 18. Hovedtall for private bygge- og anleggsbedrifter, etter næringsgruppe. Alle bedrifter. Registreringsfylke Principal figures for contract construction, by industry group. All establishments. County of registration

Fylke/næringsgruppe County/industry group ¹	Bedrifter Estab- lishments	Sysse- satte Number of persons engaged	Bruttopro- duksjons- verdi Gross value of production	Bear- beidings- verdi Value added	Lønns- kostnader Compen- sation of employees	Brutto- inves- tering ² Gross fixed capital formation ²
ØSTFOLD	755	5 240	2 478.1	1 043.9	599.7	23.6
5011 Oppføring av bygninger	366	2 033	1 025.8	379.5	196.9	5.9
5012 Innrednings- og installa- sjonsarbeid	253	2 163	928.1	439.2	263.0	5.1
5021 Alminnelig anleggsvirkso- mhet	11	340	178.3	70.4	56.0	-1.4
5022 Graving, sprengning o.a. grunnarbeid	125	705	345.9	154.9	83.7	14.1
5023 Oljeboring	-	-	-	-	-	-
AKERSHUS	997	7 112	5 111.6	1 714.4	957.7	7.8
5011 Oppføring av bygninger	445	2 546	2 338.1	623.3	297.0	-51.8
5012 Innrednings- og installa- sjonsarbeid	367	2 656	1 275.7	584.5	355.8	1.7
5021 Alminnelig anleggsvirkso- mhet	22	974	1 012.9	274.3	188.2	45.5
5022 Graving, sprengning o.a. grunnarbeid	162	936	484.8	232.4	116.8	12.4
5023 Oljeboring	1	-	-	-	-	-
OSLO	1 115	24 353	15 685.8	6 926.0	3 861.2	932.3
5011 Oppføring av bygninger	419	9 465	6 107.2	2 285.2	1 573.1	198.7
5012 Innrednings- og installa- sjonsarbeid	570	7 740	3 693.1	1 602.2	1 134.8	67.6
5021 Alminnelig anleggsvirkso- mhet	25	3 840	2 424.1	968.3	652.7	69.1
5022 Graving, sprengning o.a. grunnarbeid	87	519	267.1	148.8	59.6	6.5
5023 Oljeboring	14	2 789	3 194.2	1 921.5	441.0	590.4
HEDMARK	470	3 443	1 573.1	619.4	383.2	3.0
5011 Oppføring av bygninger	182	1 483	823.6	265.9	161.4	2.5
5012 Innrednings- og installa- sjonsarbeid	160	1 248	477.5	209.2	150.1	-7.9
5021 Alminnelig anleggsvirkso- mhet	10	82	56.5	26.3	12.1	3.7
5022 Graving, sprengning o.a. grunnarbeid	118	630	215.5	118.0	59.6	4.8
5023 Oljeboring	-	-	-	-	-	-
OPPLAND	490	3 585	1 464.1	688.3	396.1	31.0
5011 Oppføring av bygninger	175	1 440	577.5	258.0	158.7	8.5
5012 Innrednings- og installa- sjonsarbeid	163	1 219	453.0	203.1	141.8	4.2
5021 Alminnelig anleggsvirkso- mhet	12	135	115.6	57.7	19.3	6.6
5022 Graving, sprengning o.a. grunnarbeid	140	792	318.0	169.4	76.4	11.7
5023 Oljeboring	-	-	-	-	-	-

² Omfatter bare store bedrifter, dvs. bedrifter med 10 sysselsatte eller flere.

¹ For English translation of industry groups, see Annex 1. ² Refers to large establishments, i.e. establishments with 10 persons or more engaged.

Tabell 18 (forts.). Hovedtall for private bygge- og anleggsbedrifter, etter næringsgruppe. Alle bedrifter. Registreringsfylke Principal figures for contract construction, by industry group. All establishments. County of registration

Fylke/næringsgruppe ¹	Bedrifter	Syssel- satte	Brutto- produksjons- verdi	Bear- beidings- verdi	Lønns- kostnader	Brutto- inves- tering ²
			Mill. kroner			
BUSKERUD	727	5 499	2 910.9	1 140.9	679.1	51.8
5011 Oppføring av bygninger	327	2 306	1 419.5	453.9	268.2	27.4
5012 Innrednings- og installasjons- arbeid	214	1 844	730.7	369.7	239.4	5.5
5021 Alminnelig anleggsvirksomhet	13	409	213.4	94.0	66.9	2.9
5022 Graving, sprengning o.a. grunn- arbeid	173	940	547.3	223.2	104.5	16.0
5023 Oljeboring	-	-	-	-	-	-
VESTFOLD	703	5 044	2 510.7	1 232.4	590.8	34.8
5011 Oppføring av bygninger	384	2 244	1 126.0	432.8	232.7	7.6
5012 Innrednings- og installasjons- arbeid	214	1 936	708.3	345.4	239.1	7.8
5021 Alminnelig anleggsvirksomhet	6	149	94.9	27.3	25.5	0.6
5022 Graving, sprengning o.a. grunn- arbeid	96	580	253.2	124.6	61.1	18.8
5023 Oljeboring	3	136	328.4	302.3	32.4	-
TELEMARK	475	3 529	1 601.6	678.0	422.6	34.5
5011 Oppføring av bygninger	184	1 402	643.7	232.0	151.7	4.5
5012 Innrednings- og installasjons- arbeid	163	1 226	543.2	238.6	156.3	4.7
5021 Alminnelig anleggsvirksomhet	11	246	138.0	55.3	42.6	2.8
5022 Graving, sprengning o.a. grunn- arbeid	117	654	276.7	152.1	71.9	22.5
5023 Oljeboring	-	-	-	-	-	-
AUST-AGDER	323	1 710	1 091.7	678.5	190.2	2.2
5011 Oppføring av bygninger	172	764	335.4	148.3	69.1	-0.6
5012 Innrednings- og installasjons- arbeid	90	563	214.1	101.2	66.8	0.3
5021 Alminnelig anleggsvirksomhet	8	88	53.8	21.3	11.0	1.2
5022 Graving, sprengning o.a. grunn- arbeid	50	196	83.3	37.3	17.4	1.2
5023 Oljeboring	3	99	405.1	370.3	25.9	0.1
VEST-AGDER	458	3 206	1 597.7	661.5	373.9	18.0
5011 Oppføring av bygninger	236	1 532	797.0	289.7	174.8	10.1
5012 Innrednings- og installasjons- arbeid	143	1 073	413.0	184.2	132.9	2.3
5021 Alminnelig anleggsvirksomhet	7	109	:	:	:	:
5022 Graving, sprengning o.a. grunn- arbeid	71	349	207.9	87.3	36.4	3.3
5023 Oljeboring	1	143	:	:	:	:
ROGALAND	1 034	9 497	5 655.8	2 672.0	1 410.2	231.0
5011 Oppføring av bygninger	534	3 309	2 297.9	774.9	367.9	26.9
5012 Innrednings- og installasjons- arbeid	296	2 964	1 294.8	590.4	405.3	49.9
5021 Alminnelig anleggsvirksomhet	19	1 011	678.8	401.3	175.9	198.0
5022 Graving, sprengning o.a. grunn- arbeid	174	1 135	542.7	281.6	142.8	13.5
5023 Oljeboring	11	1 077	841.7	623.7	318.4	-57.4

² Se note 2, side 36.

¹ For English translation of industry groups, see Annex 1. ² See note 2, page 36.

Tabell 18 (forts.). Hovedtall for private bygge- og anleggsbedrifter, etter næringsgruppe. Alle bedrifter. Registreringsfylke Principal figures for contract construction, by industry group. All establishments. County of registration

Fylke/næringsgruppe ¹	Bedrifter	Syssel- satte	Brutto- produksjons- verdi	Bear- beidings- verdi	Lønns- kostnader	Brutto- inves- tering ²
HORDALAND	1 183	11 507	5 989.3	2 688.2	1 620.8	211.8
5011 Oppføring av bygninger	546	4 425	2 326.2	835.4	531.8	56.7
5012 Innrednings- og installasjons- arbeid	395	4 432	1 778.9	813.2	613.2	34.4
5021 Alminnelig anleggsvirksomhet	23	984	648.1	294.2	165.3	6.3
5022 Graving, sprengning o.a. grunn- arbeid	216	1 211	650.9	312.0	139.4	24.3
5023 Oljeboring	3	455	585.2	433.4	171.1	90.3
SOGN OG FJORDANE	332	2 062	871.7	383.8	220.8	13.0
5011 Oppføring av bygninger	131	812	364.1	139.2	83.5	3.0
5012 Innrednings- og installasjons- arbeid	96	815	339.0	152.7	99.7	4.6
5021 Alminnelig anleggsvirksomhet	9	27	8.2	5.8	2.4	-
5022 Graving, sprengning o.a. grunn- arbeid	96	407	160.5	86.0	35.2	5.5
5023 Oljeboring	-	-	-	-	-	-
MØRE OG ROMSDAL	739	4 624	1 910.1	830.8	510.3	16.1
5011 Oppføring av bygninger	293	2 086	903.3	358.9	234.0	-2.4
5012 Innrednings- og installasjons- arbeid	254	1 561	593.0	268.6	177.3	3.1
5021 Alminnelig anleggsvirksomhet	15	270	150.7	58.8	33.1	9.1
5022 Graving, sprengning o.a. grunn- arbeid	177	707	263.1	144.5	66.0	6.3
5023 Oljeboring	-	-	-	-	-	-
SØR-TRØNDELAG	580	7 173	3 088.3	1 391.5	957.4	71.7
5011 Oppføring av bygninger	259	2 805	1 254.6	509.3	346.3	32.8
5012 Innrednings- og installasjons- arbeid	189	2 833	1 041.6	467.7	387.2	11.0
5021 Alminnelig anleggsvirksomhet	16	670	335.1	125.8	113.6	5.5
5022 Graving, sprengning o.a. grunn- arbeid	115	761	456.9	288.7	110.3	22.4
5023 Oljeboring	1	103	-	-	-	-
NORD-TRØNDELAG	283	1 817	684.7	323.7	195.8	13.3
5011 Oppføring av bygninger	105	676	241.2	103.9	63.8	7.8
5012 Innrednings- og installasjons- arbeid	84	748	289.8	128.7	97.3	1.5
5021 Alminnelig anleggsvirksomhet	4	18	14.9	9.4	2.0	-
5022 Graving, sprengning o.a. grunn- arbeid	90	375	138.7	81.8	32.8	4.0
5023 Oljeboring	-	-	-	-	-	-
NORDLAND	541	4 367	1 931.9	825.4	510.5	64.5
5011 Oppføring av bygninger	183	1 956	895.4	341.7	231.0	23.3
5012 Innrednings- og installasjons- arbeid	172	1 269	496.8	240.6	151.3	6.7
5021 Alminnelig anleggsvirksomhet	14	160	79.5	33.8	23.5	6.1
5022 Graving, sprengning o.a. grunn- arbeid	172	983	460.2	209.3	104.7	28.5
5023 Oljeboring	-	-	-	-	-	-

² Se note 2, side 36.

¹ For English translation of industry groups, see Annex 1. ² See note 2, page 36.

Tabell 18 (forts.). Hovedtall for private bygge- og anleggsbedrifter, etter næringsgruppe. Alle bedrifter. Registreringsfylke Principal figures for contract construction, by industry group. All establishments. County of registration

Fylke/næringsgruppe ¹	Bedrifter	Sysse- satte	Brutto- produksjons- verdi	Bear- beidings- verdi	Lønns- kostnader	Brutto- inves- tering ²
			Mill. kroner			
TROMS	365	3 275	1 453.4	637.5	375.3	810.5
5011 Oppføring av bygninger	128	1 280	543.8	208.8	138.2	5.6
5012 Innrednings- og installasjons- arbeid	128	1 131	470.8	202.7	133.8	2.6
5021 Alminnelig anleggsvirksomhet	14	298	:	:	:	:
5022 Graving, sprengning o.a. grunn- arbeid	93	534	221.5	119.0	50.4	10.7
5023 Oljeboring	2	31	:	:	:	:
FINNMARK	230	1 499	565.6	261.0	137.1	11.2
5011 Oppføring av bygninger	70	669	260.6	112.0	66.5	2.1
5012 Innrednings- og installasjons- arbeid	82	480	173.3	80.1	41.8	1.7
5021 Alminnelig anleggsvirksomhet	7	49	20.3	9.8	6.1	3.0
5022 Graving, sprengning o.a. grunn- arbeid	71	301	111.5	59.1	22.6	4.5
5023 Oljeboring	-	-	-	-	-	-

² Se note 2, side 36.

¹ For English translation of industry groups, see Annex 1. ² See note 2, page 36.

Tabell 19. Antall maskiner i bygge- og anleggsvirksomhet. 31.12.1985. Store bedrifter

Næringsundergruppe	Grave- maskiner Steam shovels	Traktor- gravere Tractor shovels	Laste- maskiner Loading machines	Bull- dosere Bull- dozers	Dumpere Dump trucks	Borerigger Mechanised drill rigs
I alt (A+B+C)	1 878	580	1 751	525	685	514
A. Bygge- og anleggsbedrifter	1 677	305	1 115	350	616	390
5011 Oppføring av bygninger	450	63	247	52	113	59
5021 Alminnelig anleggsvirksomhet	217	65	425	81	195	136
5022 Graving, sprengning o.a. grunnarbeid	1 010	177	443	217	308	195
B. Statens bygge- og anleggsvirksomhet i egen regi	103	20	428	161	55	96
C. Kommunenes bygge- og anleggs- virksomhet i egen regi	98	255	208	14	14	28

Tabell 20. Antall maskiner i private bygge- og anleggsbedrifter i næringsgruppene 5011, 5021, 5022, etter maskintype. 31.12.1985. Store bedrifter. Registreringsfylke

	Grave- maskiner Steam shovels	Traktor- gravere Tractor shovels	Laste- maskiner Loading machines	Bull- dosere Bull- dozers	Dumpere Dump trucks	Borerigger Mechanised drill rigs
I alt	1 677	305	1 115	350	616	390
Østfold	78	24	36	12	19	11
Akershus	79	11	69	20	51	36
Oslo	126	56	357	49	117	74
Hedmark	81	34	36	28	52	10
Oppland	96	23	49	12	26	17
Buskerud	94	25	49	40	44	12
Vestfold	53	18	29	9	25	13
Telemark	106	6	47	29	42	10
Aust-Agder	25	4	18	9	12	10
Vest-Agder	40	11	17	2	19	9
Rogaland	311	9	44	8	41	23
Hordaland	167	17	61	23	44	42
Sogn og Fjordane	44	3	7	3	11	12
Møre og Romsdal	73	10	30	11	18	22
Sør-Trøndelag	98	29	91	34	26	38
Nord-Trøndelag	19	3	24	3	11	3
Nordland	97	15	89	33	31	28
Troms	72	6	49	20	20	18
Finnmark	18	1	13	5	7	2

Number of machines in construction work. 31.12.1985. Large establishments

Komp-ressorer Comp-ressors	Lastebiler Trucks	Vare- og personbiler Delivery trucks and passenger cars	Traktorer Tractors	Kraner Cranes	Spes. mask. for nyanl. og vedl. av veg Special machines for new constructions and maintenance of roads	Maskiner for prod. og lagring Machines for production and storing	Andre maskiner Other machines	Industry sub-group ¹
3 105	4 121	14 246	2 220	1 658	11 728	3 123	14 484	Total (A+B+C)
1 661	1 786	5 014	848	1 302	871	1 032	2 397	A.
716	786	2 714	301	937	74	519	1 709	5011
573	343	1 078	266	280	490	414	409	5021
372	657	1 222	281	85	307	99	279	5022
884	1 349	7 510	476	182	9 070	1 968	10 280	B.
560	986	1 722	896	174	1 787	123	1 807	C.

¹ For English translation of industry sub-groups, see Annex 1.

Number of machines in private construction establishments in industry sub-groups 5011, 5021, 5022, by type of machine. 31.12.1985. Large establishments. County of registration

Komp-ressorer Comp-ressors	Lastebiler Trucks	Vare- og personbiler Delivery trucks and passenger cars	Traktorer Tractors	Kraner Cranes	Spes. mask. for nyanl. og vedl. av veg Special machines for new constructions and maintenance of roads	Maskiner for prod. og lagring Machines for production and storing	Andre maskiner Other machines	
1 661	1 786	5 014	848	1 302	871	1 032	2 397	Total
41	69	189	16	46	65	34	42	Østfold
114	135	421	102	70	142	106	337	Akershus
496	217	1149	207	307	344	386	294	Oslo
61	81	165	51	45	21	7	31	Hedmark
54	105	190	59	36	22	19	42	Oppland
71	154	332	52	65	24	33	105	Buskerud
47	62	256	24	40	10	5	10	Vestfold
47	57	201	14	34	23	79	989	Telemark
25	24	62	11	19	4	20	12	Aust-Agder
51	61	142	22	49	8	14	36	Vest-Agder
103	155	464	53	94	13	59	86	Rogaland
187	129	492	53	102	20	68	147	Hordaland
31	44	65	21	21	3	24	5	Sogn og Fjordane
71	80	232	47	81	14	21	32	Møre og Romsdal
107	127	272	55	121	38	93	134	Sør-Trøndelag
16	44	68	11	26	7	6	8	Nord-Trøndelag
74	144	185	34	76	80	22	35	Nordland
59	72	89	15	55	33	28	17	Troms
6	26	40	1	15	-	8	35	Finmark

Tabell 21. Enmannsbedrifter. Bedrifter, årsverk og bruttoomsetning, etter næringsgruppe. Registreringsfylke One-man establishments. Establishments, man-years and gross value of production, by industry group. County of registration

	Bedrifter Estab- lishments	Årsverk utført av eiere Man-years performed by owners	Brutto- omset- ning Gross value of production
			Mill. kroner
I ALT TOTAL	17 988	13 234	3 246.3
5011 Oppføring av bygninger	11 289	7 983	1 611.0
5012 Innrednings- og installasjonsarbeid	3 409	2 720	832.7
5021 Alminnelig anleggsvirksomhet	80	70	22.0
5022 Graving, sprengning o.a. grunnarbeid	3 210	2 461	780.6
 ØSTFOLD	 1 134	 893	 215.0
5011 Oppføring av bygninger	688	528	105.1
5012 Innrednings- og installasjonsarbeid	258	222	66.4
5021 Alminnelig anleggsvirksomhet	5	5	0.9
5022 Graving, sprengning o.a. grunnarbeid	183	138	42.6
 AKERSHUS	 1 726	 1 374	 352.8
5011 Oppføring av bygninger	1 035	785	177.3
5012 Innrednings- og installasjonsarbeid	435	371	106.7
5021 Alminnelig anleggsvirksomhet	9	9	2.6
5022 Graving, sprengning o.a. grunnarbeid	247	209	66.1
 OSLO	 1 169	 932	 243.5
5011 Oppføring av bygninger	642	490	119.7
5012 Innrednings- og installasjonsarbeid	458	379	101.6
5021 Alminnelig anleggsvirksomhet	4	3	1.2
5022 Graving, sprengning o.a. grunnarbeid	65	60	21.0
 HEDMARK	 980	 644	 137.6
5011 Oppføring av bygninger	659	411	73.6
5012 Innrednings- og installasjonsarbeid	156	115	33.8
5021 Alminnelig anleggsvirksomhet	1	-	
5022 Graving, sprengning o.a. grunnarbeid	164	118	30.0
 OPPLAND	 1 252	 855	 176.2
5011 Oppføring av bygninger	853	556	91.8
5012 Innrednings- og installasjonsarbeid	151	112	51.9
5021 Alminnelig anleggsvirksomhet	1	1	
5022 Graving, sprengning o.a. grunnarbeid	247	186	32.6
 BUSKERUD	 1 376	 1069	 287.4
5011 Oppføring av bygninger	863	654	131.1
5012 Innrednings- og installasjonsarbeid	275	231	76.4
5021 Alminnelig anleggsvirksomhet	3	3	0.8
5022 Graving, sprengning o.a. grunnarbeid	235	181	79.1
 VESTFOLD	 733	 574	 154.3
5011 Oppføring av bygninger	432	334	80.0
5012 Innrednings- og installasjonsarbeid	151	124	37.8
5021 Alminnelig anleggsvirksomhet	2	1	
5022 Graving, sprengning o.a. grunnarbeid	148	115	36.4

Tabell 21 (forts.). Enmannsbedrifter. Bedrifter, årsverk og bruttoomsetning, etter næringsgruppe.
 Registreringsfylke One-man establishments. Establishments, man-years and gross
 value of production, by industry group. County of registration

	Bedrifter	Årsverk utført av eiere	Brutto- omsetning Mill. kroner
TELEMARK	742	532	129.8
5011 Oppføring av bygninger	455	314	61.6
5012 Innrednings- og installasjonsarbeid	128	107	33.7
5021 Alminnelig anleggsvirksomhet	3	3	0.8
5022 Graving, sprengning o.a. grunnarbeid	156	108	33.6
AUST-AGDER	462	362	84.4
5011 Oppføring av bygninger	285	223	44.8
5012 Innrednings- og installasjonsarbeid	79	67	19.2
5021 Alminnelig anleggsvirksomhet	4	4	1.0
5022 Graving, sprengning o.a. grunnarbeid	94	68	19.5
VEST-AGDER	519	377	105.8
5011 Oppføring av bygninger	311	224	55.0
5012 Innrednings- og installasjonsarbeid	95	73	25.1
5021 Alminnelig anleggsvirksomhet	3	2	0.8
5022 Graving, sprengning o.a. grunnarbeid	110	78	24.9
ROGALAND	204	970	246.7
5011 Oppføring av bygninger	764	636	138.2
5012 Innrednings- og installasjonsarbeid	1 189	143	45.8
5021 Alminnelig anleggsvirksomhet	2	1	
5022 Graving, sprengning o.a. grunnarbeid	249	190	62.7
HORDALAND	1 608	1 266	322.8
5011 Oppføring av bygninger	1 039	804	169.2
5012 Innrednings- og installasjonsarbeid	245	197	67.3
5021 Alminnelig anleggsvirksomhet	10	9	3.3
5022 Graving, sprengning o.a. grunnarbeid	314	256	83.0
SOGN OG FJORDANE	672	460	103.7
5011 Oppføring av bygninger	444	291	48.1
5012 Innrednings- og installasjonsarbeid	91	65	21.7
5021 Alminnelig anleggsvirksomhet	6	6	2.5
5022 Graving, sprengning o.a. grunnarbeid	131	98	31.5
MØRE OG ROMSDAL	1 130	820	177.6
5011 Oppføring av bygninger	731	535	93.1
5012 Innrednings- og installasjonsarbeid	179	116	33.0
5021 Alminnelig anleggsvirksomhet	14	11	2.6
5022 Graving, sprengning o.a. grunnarbeid	206	158	48.8
SØR-TRØNDELAG	794	566	142.2
5011 Oppføring av bygninger	496	333	73.0
5012 Innrednings- og installasjonsarbeid	163	129	40.0
5021 Alminnelig anleggsvirksomhet	1	1	
5022 Graving, sprengning o.a. grunnarbeid	134	103	29.2

Tabell 21 (forts.). Enmannsbedrifter. Bedrifter, årsverk og bruttoomsætning, etter næringsgruppe.
 Registreringsfylke One-man establishments. Establishments, man-years and gross
 value of production, by industry group. County of registration

	Bedrifter	Årsverk utført av eiere	Brutto- omsætning Mill. kroner
NORD-TRØNDELAG	520	343	80.0
5011 Oppføring av bygninger	298	175	29.1
5012 Innrednings- og installasjonsarbeid	80	60	21.6
5021 Alminnelig anleggsvirksomhet	3	3	1.3
5022 Graving, sprengning o.a. grunnarbeid	139	105	28.0
NORDLAND	1 032	638	148.1
5011 Oppføring av bygninger	692	377	63.4
5012 Innrednings- og installasjonsarbeid	127	97	34.8
5021 Alminnelig anleggsvirksomhet	6	5	1.5
5022 Graving, sprengning o.a. grunnarbeid	207	159	48.3
TROMS	705	424	100.9
5011 Oppføring av bygninger	478	253	45.5
5012 Innrednings- og installasjonsarbeid	97	77	23.8
5021 Alminnelig anleggsvirksomhet	1	1	
5022 Graving, sprengning o.a. grunnarbeid	129	93	31.6
FINNMARK	230	135	37.6
5011 Oppføring av bygninger	124	60	11.2
5012 Innrednings- og installasjonsarbeid	52	35	13.1
5021 Alminnelig anleggsvirksomhet	2	2	
5022 Graving, sprengning o.a. grunnarbeid	52	38	13.2

CLASSIFICATION OF INDUSTRY GROUPS IN ENGLISH

- A. Contract construction
 - 501 Building construction
 - 5011 Erection of buildings
 - 5012 Installation work etc.
 - 50121 Sheet metal work
 - 50122 Plumbing
 - 50123 Electric installation work
 - 50124 Painting and paperhanging
 - 50125 Glazing
 - 50129 Other building work
 - 502 Construction other than building construction
 - 5021 General construction other than building construction
 - 5022 Excavating, blasting and other foundation work
 - 5023 Oil well drilling
- B. Own-account construction by Central government
- C. Own-account construction by municipalities
- D. Construction work performed by the Directorate of Roads for the counties

Statistisk Sentralbyrå, 11. ktr.

Postboks 510 Stasjonssida
2201 Kongsvinger
Tlf. (066) * 16 111Bygge- og anleggsstatistikk 1985
Hovedbyggefagene og anleggsvirksomhet

Undergitt taushetsplikt

Frist for innsending
10. mars 1986

Foretak som i Byråets register er delt opp i flere bedrifter, må på dette skjema ikke ta med den virksomhet som drives av andre avdelinger innen foretaket (f. eks. verksted, butikk) som det skal gis særskilt oppgave for til industristatistikk eller annen bedriftsstatistikk. Les nøye gjennom rettleidingen for utfylling av skjemaet. Av hensyn til en samordnet bearbeiding av ulike skjematyper, er postene på dette skjema ikke alltid nummerert fortløpende.

50110
50210
50220

Bedriftens navn	Kontoradresse
Foretakets navn	Kontoradresse
Eierens navn	Kontoradresse
Er bedriften (sett kryss): <input type="checkbox"/> I vanlig drift <input type="checkbox"/> Midlertidig ute av drift <input type="checkbox"/> Ophørt, dato:	
<input type="checkbox"/> Under oppbygging <input type="checkbox"/> Registrert bare for å beskytte firmanavn, varemerke e. l. <input type="checkbox"/> Solgt, overdratt til andre (se nedenfor)	
Bedriften er solgt/overdratt til (navn, adresse og <u>dato</u> for endring):	
Oppgi virksomhetens art	

Rettledning

Generelle merknader

Oppgave til bygge- og anleggsstatistikken hentes inn i henhold til Stortingets vedtak av 7. februar 1957 og Kronprinsregentens resolusjon av 22. februar 1957 gitt med hjemmel i lov av 25. april 1907. Alle bedrifter som får tilsendt skjema, har derfor plikt til å sende inn oppgaver. Dersom De mener at De ikke har plikt eller lovlig adgang til å gi oppgaver, kan De klage over pålegget innen 3 dager. Klageretten gjelder ikke spørsmålet om oppgaveplikten er rimelig eller nødvendig. Oppgavene fra den enkelte bedrift er undergitt taushetsplikt. De vil bli nytet bare til å utarbeide statistikk og vil bli oppbevart og eventuelt tilintetgjort på en betryggende måte. De vil ikke under noen omstendighet bli tilgjengelige for utenforstående, heller ikke for andre offentlige institusjoner.

Bedrifter som bare har vært i drift en del av året, må gi oppgave for den tid de var i drift. Bedrifter som har vært ute av drift hele året, må være vennlig å gi melding om dette.

Bortsett fra de tilfeller da foretaket på grunn av virksomhetens art er delt opp i flere bedrifter i Byråets register, skal oppgaven omfatte foretakets samlede virksomhet, unntatt eventuell virksomhet i utlandet. Foretak som er delt opp i flere bedrifter, vil få tilsendt særskilt skjema for hver bedrift, og av navneslippen på skjemaet vil det framgå hvilken del av foretaket det enkelte skjema skal fylles ut for.

De enkelte spørsmål på skjemaet

1. Sysselsetting

Ta med alle som arbeider i bedriften, også deltidsansatte og midlertidig fraværende på grunn av sykdom, ferie, arbeidskonflikt o. l. Ta ikke med fraværende på grunn av militærtjeneste.

1.01. Medeiere i aksje- og andelsselskap som arbeider i bedriften skal ikke være med her, men under pkt. 1.02 eller 1.04. Det samme gjelder familiemedlemmer til eiere av enkeltmannsfirmas eller ansvarlig selskap når de har fast avtalt lønn.

1.02. Ta med ansatte bedriftsledere (direktører, disponenter), ansatte styremedlemmer etc., tekniske funksjonærer, kontorfunksjonærer, salgfunksjonærer og arbeidsledere, unntatt arbeidende formenn. Selgere, revisorer, regnskapsførere o. l. tas bare med dersom bedriften har forpliktelser overfor disse utover avlønning (dvs. feriepenger, frivillige sosiale ytelser etc.).

1.04. Ta med alle ansatte arbeidere, også arbeidende formenn, transportarbeidere, visergutter og -piker, vaktmestere og vaskehjelp.

1.06. Deltidsansatte vil si personer som på månedsbasis arbeider halvparten eller mindre enn halvparten av det vanlige timetall for ansatte i bedriften.

Hver deltidsansatt regnes som én ansatt. Noen form for omregning skal ikke foretas. Eksempelvis skal to personer som hver arbeider halv dag, regnes som to deltidsansatte, ikke som én heltidsansatt.

2. Lønnskostnader

2.01–2.02. Oppgi samlet lønn som alle de ansatte har opptjent i året før fradrag av skatter, trygdepremier, pensjonspremier o. l. Lønnen skal være medregnet støtte fra lavtlønnsfondet. Ta også med provisjoner til ansatte selgere og reisende, verdi av avtalte naturalytelser og fri trygd, feriepenger, lønn under sykdom, militærtjeneste og annet fravær, tantieme og gratialer.

Ta ikke med overføringer til lavtlønnsfondet, forskuttet sykelønn, pensjoner, arbeidsgivers bidrag til bedriftspensjonskasse, arbeidsgivers andel av trygdepremier, erstatninger, godtgjorte kost- og reiseutgifter, utgifter til arbeidsklær o. l. honorærer til ikke-ansatte styremedlemmer mv. Godtgjørelse til eiere av enkeltmannsfirmas eller ansvarlig selskap og til familiemedlemmer uten fast lønn tas heller ikke med.

2.04 Ta med løpende pensjonsutbetalinger til avgåtte arbeidere og funksjonærer, innbetalinger til pensjonsfond og pensjonsreguleringsfond, tilskott til pensjonsfond, arbeidsgiverandel av premier til syke- og ulykkesforsikring etablert ved tariff eller arbeidsavtale, stønad ved bedriftsulykker, utgifter til ansattes fritidsvirksomhet mv.

2.06 Ta med arbeidsgiveravgift til folketrygden og netto innbetaling til lavtlønnsfondet.

(forts. siste side)

1. Sysselsetting (se rettledning)	1.01 Eiere av enkeltmannsfirma eller ansvarlig selskap og familiemedlemmer uten fast lønn som daglig arbeider i bedriften (tas ikke med under pkt. 1.02 eller 1.04)						Antall
	1.02 Gjennomsnittlig antall funksjonærer i året						
	1.04 Antall arbeidere ved utgangen av	1.febr.	2.april	3. juni	4.sept	5. nov.	6. SUM Kol. 1-5
	1.06 Av pkt. 1.02 og pkt. 1.04: Deltidsansatte (se rettledning)						
	1.07 Timeverk utført av arbeidere i året						Timeverk
2. Lønnskostnader	2.01 Lønn opptjent av ansatte funksjonærer						1 000 kr
	2.02 Lønn opptjent av ansatte arbeidere						
	2.04 Andre ytelser til beste for lønnstakerne						
	2.05 Lønn i alt (2.01+2.02+2.04).						
	2.06 Arbeidsgiveravgift til folketrygden						
	2.09 Lønnskostnader i alt (2.05+2.06).						
4. Forbruk av varer og tjenester ekskl. merverdiavgift	4.01 Materialkostnader						1 000 kr
	4.02 Drivstoff, brensel, el.kraft						
	4.05 Innkjøp av handelsvarer. (Før opp verdien av de varer som er kjøpt inn for å selges videre uten å inngå i bedriftens monterings- eller bygge- og anleggsvirksomhet)						
	4.07 Betalt til underentreprenører						
	4.08 Utgifter til leie av bygninger og anlegg						
	4.09 Utgifter til leie (inkl. leasing) av maskiner og transportmidler						
	4.10 Andre driftsutgifter (ikke tatt med annet sted) såsom kontorhold, diett- og kostgodtgjørelse, bil godtgjørelse, regnskapsarbeid, honorarer for arbeid ikke tatt med annet sted. Godtgjørelse til andre bedrifter for reparasjon av bygninger etc. som bedriften eier. Finansutgifter holdes utenfor.						
	4.11 Sum spesifiserte kostnader (punktene 4.01 - 4.10)						
4.12 Av dette varer og tjenester mottatt fra andre bedrifter i eget foretak							
5. Bruttoomsætning ekskl. merverdiavgift (sett rettledning)	5.01.1 Fakturert i året direkte til byggherre (inkl. eventuelle avdragsnotaer og å konto-utbet.)						1 000 kr
	5.01.2 Kostnader påløpt i året på bygge- og anleggsarbeid utført for egen regning, dvs. hvor bedriften er byggherre (for salg, utleie, investering i egen bedrift etc.)						
	5.04 Fakturert til andre byggefirmaer (f.eks. til hovedentreprenører)						
	5.05 Bruttoinntekt av annen næringsvirksomhet som ikke tas med på annet skjema (oppgi hva slag)						
	5.06 Salg av handelsvarer (motpost til pkt. 4.05)						
	5.07 Sum 5.01-5.06						
	5.10 Verdi av reparasjons- og vedlikeholdsarbeid på egne aktiva utført i året med bedriftens egne ansatte						
	5.14.1 Av punkt 5.07 Eksport. Dvs. bruttoinntekt av prosjekter i utlandet						
	5.14.2 Av punkt 5.07 levert til andre bedrifter i eget foretak						
	5.90 Produksjonsresultat						

6. Ufakturert verdi av bygg og anlegg under utførelse	6.02 Verdi av utført, men ikke fakturert bygge- og anleggsarbeid. Ta ikke med ufakturert verdi av arbeid som bedriften har utført som underentreprenør	1. Ved begynnelsen av året	2. Ved slutten av året	
		1 000 kr	1 000 kr	
7. Påløpne avgifter til staten (se rettledning)	7.01 Utgående merverdiavgift		1 000 kr	
	7.02 Fradragsberettiget inngående merverdiavgift			
	7.03 Investeringsavgift			
9. Investering (anskaffelse, salg og reparasjoner av varige driftsmidler) (se rettledning)		1. Anskaffet i året nye og brukte	2. Solgt i året	3. Reparasjoner på egne aktiva
	9.01 Maskiner, verktøy, redskap og inventar	1 000 kr	1 000 kr	1 000 kr
	9.02 Transportmidler			
	9.07 Bygninger og anlegg			
11. Verdien av bygge- og anleggsvirksomheten fordelt etter prosjekt. (For å unngå dobbelttelling skal en her bare ta med verditallene under 5.01.1 og 5.01.2.) (Se rettledning)	Nybygg, inkl. større ombyggingsarbeider		Nyanlegg og større ombygginger av eldre anlegg	
	Boligbygg og fritidshus (inkl. garasjer o.l.)	1 000 kr	11.16 Veier, gater (inkl. bruer)	1 000 kr
	11.01 Ene- og tomannsboliger, rekke- og terrassehus		11.17 Jernbaner, forstadsbaner etc. (inkl. bruer)	
	11.02 Blokker (hus med 10 eller flere leiligheter)		11.18 Havne-, fyr- og moloanlegg (inkl. kaler)	
	11.03 Andre boligbygg		11.19 Vann- og kloakkanlegg	
	11.04 Fritidshus (hytter, sommerhus o.l.)		Kraftanlegg	
	11.06 Landbruksbygg		11.20 Overføringslinjer inkl. sekundærstasjoner, transformatorstasjoner etc.	
	11.07 Kontor- og forretningsbygg		11.21 Damanlegg, tunneler, kraftstasjoner mv.	
	11.08 Skoler og andre undervisningsbygg		11.24 Andre anlegg (flyplasser, idrettsplasser, taubaner, telekomm.anlegg etc.)	
	11.09 Sykehus, pleiehjem og andre bygg for helsestell			
	11.10 Industribygg			
	11.11 Hoteller og restauranter		Reparasjons- og vedlikeholdsarbeid, inkl. mindre ombyggingsarbeider	
			11.27 På boligbygg	1 000 kr
	11.12 Andre bygg		11.28 På andre bygg	
			11.31 På anlegg	
	12. Fordeling av maskinparken som foretaket eier. (Se rettledning)	Art	Antall	Art
12.01 Gravemaskiner			12.08 Lastebiler	
12.02 Traktorgravere			12.09 Vare- og personbiler	
12.03 Lastemaskiner			12.10 Traktorer	
12.04 Bulldozere			12.11 Kraner (inkl. mobilkraner)	
12.05 Dumpere			12.12 Spesialmaskiner for nyanlegg og vedlikehold av veg	
12.06 Borerigger			12.13 Maskiner for produksjon og lagring	
12.07 Kompressorer			12.14 Andre maskiner (oppgi hva slag):	

Forespørsler fra Byrådet kan rettes til:

Navn og telefon

Dato, underskrift

4. Forbruk av varer og tjenester mv.

- 4.01. **Materialkostnader.** Kostnader oppgis eksklusive inngående merverdiavgift.
- 4.05. **Innkjøp av handelsvarer.** Her skal føres opp verdien, eksklusive inngående merverdiavgift, av de varer som er kjøpt inn for å selges videre uten noen bearbeiding i bedriften. Føres det ikke særskilt konto for slike innkjøp, må beløpet anslås på grunnlag av verdien av solgte handelsvarer (pkt. 5.06) og antatt gjennomsnittsavanse.
- 4.07. **Betalt til underentreprenører.** Her skal tas med alle beløp etter fradrag for inngående merverdiavgift, som i løpet av året er utbetalt til andre bygge- og anleggsforetak for bygge- og anleggsarbeid utført som underentrepriser for oppgavegiveren. Firmaer som på byggeplassen monterer varer de selv har produsert i fabrikk eller på verksted, regnes i denne statistikken ikke som bygge- og anleggsforetak, men som industriforetak. Leveranser fra slike firmaer må derfor ikke tas med her, men under materialkostnader.

5. Bruttoomsætning

Her skal tas med verdien både av bygge- og anleggsarbeid (inkl. installasjonsvirksomhet) og av annen næringsvirksomhet. **Utgående merverdiavgift på varer og arbeid skal ikke være med i omsetningsverdien.** Renteinntekt, aksjeutbytte, inntekt ved utleie eller salg av eiendommer, gevinst ved salg av brukte investeringsaktiva, lotterigevinst etc. tas heller ikke med.

- 5.01.1. Her tas med alle beløp som bedriften har utfakturert til byggherrer i året. Med byggherrer menes i denne statistikken både eiere av nybygg og nyanlegg under oppførelse og eiere eller brukere av eldre bygg og anlegg som det er utført ombyggings-, reparasjons- eller vedlikeholdsarbeid på. En hovedentreprenør må også ta med verdien av det arbeid som er utført av hans underentreprenører. Sideentreprenører som på byggeplassen administrativt er underlagt en hovedentreprenør, men som fakturerer direkte til byggherren, må ta beløpet med under 5.01.1. Eventuelle avdragsnotater eller å kontoutbetalinger regnes i denne statistikken som fakturaer.
- 5.01.2. Denne post omfatter bygge- og anleggsprosjekter hvor bedriften står som byggherre og som den enten skal nytte i egen produksjonsvirksomhet eller som er produsert for salg eller utleie når prosjektet er ferdig. Prosjekter til eget bruk eller til utleie verdsettes etter selvkost, prosjekter for salg etter antatt eller realisert omsetningsverdi.
- 5.04. Bedrifter som arbeider som underentreprenører under hoved- (general-, total-) entreprenører, skal her føre opp de beløp som er fakturert i året til hovedentreprenører.
- 5.05. Ta med bruttoomsætning (bruttoinntekt) av næringsvirksomhet ikke tatt med annet sted (på dette eller på et annet skjema), f. eks. salg av varer produsert i bedriften, godtgjørelse for reparasjons- og monteringsarbeid utført for kunder og som ikke kan anses som bygge- og anleggsarbeid, utleie av maskiner osv. Ta ikke med renter og dividender, patent- og lisensinntekter, aksjeutbytte o. l. finansinntekter.
- 5.06. Under salg av handelsvarer tas med innkjøpte varer som blir solgt uten å inngå som materiale i foretakets bygge- og anleggsvirksomhet. Er omsetningen av handelsvarer så stor at den er skilt ut som egen varehandelsbedrift i Byråets register, skal sysselsetting, omsetning mv. ikke tas med på dette skjema, men på det skjema som foretaket har fått tilsendt for varehandelsbedriften. Salg av varer som blir produsert på eget verksted, sagbruk o. l. som foretaket ikke har fått beskjed om å fylle ut særskilt industristatistikk-skjema for, tas ikke med under salg av handelsvarer, men under annen næringsvirksomhet.

6. Ufakturert verdi av bygg og anlegg

Hovedentreprenører skal også ta med ufakturert verdi av arbeid utført av underentreprenører.

For å unngå dobbelttelling, skal underentreprenører ikke ta med ufakturert verdi av utført arbeid.

7. Avgifter

Foretak som fyller ut skjema for to eller flere bedrifter (avdelinger) kan oppgi merverdiavgift for hele foretaket under ett på skjemaet for en av bedriftene, fortrinnsvis hovedbedriftens skjema. Investeringsavgift og andre avgifter må fordeles på de enkelte bedrifter.

For merverdi- og investeringsavgift oppgis avgiftene for de 6 terminene i 1985, hvorav 1. termin har oppgavefrist 20. april 1985 og 6. termin 20. februar 1986.

9. Investering

Som investering regnes anskaffelse av fast kapital — herunder administrasjonsbygg, lagerbygg, arbeidsbrakker o. l. oppført til eget bruk — som normalt ikke slites ut i løpet av et år. Ta med alle anskaffelser av fast kapital, både ny og brukt, selv om anskaffelsen ikke er betalt i året eller aktivert i årets regnskap. For å få et riktig uttrykk for totalinvesteringen i bransjen, må en foruten anskaffelse også ha oppgaver over eventuelle salg av brukte anleggsmaskiner, biler mv.

Salg oppgis eksklusive utgående merverdiavgift.

Maskiner og transportmidler regnes som anskaffet i det året de er mottatt og som solgt i det året de er levert. For bygninger som oppføres til eget bruk, tas med verdien av det arbeid som er utført i året.

I rubrikken for reparasjoner av egne aktiva skal tas med alt reparasjonsarbeid og vedlikeholdsarbeid utover daglig stell og pass. Beløpet skal enten føres på kode 5.10 eller kode 4.10.

11. Prosjektgruppe

På samme måte som under pkt. 5 skal tallene oppgis eksklusive utgående merverdiavgift.

Under de enkelte prosjektgrupper skal tas med alt arbeid som har direkte tilknytning til prosjektet, fra planleggings- og prosjekterings-, sprengnings- og gravingsarbeid til finpussing, planering og oppryddingsarbeid.

Ved utbygging av større boligfelt, store industrianlegg o. l. må felles anlegg for veier, vann og kloakk, kabler mv. føres under anlegg, mens den del av grunnarbeidet som har direkte tilknytning til de enkelte bygg, føres på de ulike byggkategorier. Om nødvendig kan fordelingen på bygg og anlegg i slike tilfeller foretas etter beste skjønn.

- 11.01. Under boligbygg skal foruten rene boligbygg også tas med kombinerte bygg hvor minst 50 prosent av byggets brutto golvflate er bestemt til boligformål. I denne gruppen tas også med garasjer, uthus og andre mindre hus som nyttes i direkte tilknytning til boliger, uten hensyn til om disse husene bygges samtidig med hovedhuset eller som særskilt entrepriser.
- 11.06. Som landbruksbygg skal tas med driftsbygninger i jordbruk, hagebruk og gartneri.
- 11.07. I gruppen kontor- og forretningsbygg skal tas med kontor-, administrasjons- og butikkbygg av alle slag. Ekspedisjonsbygg og terminaler, garasjebygg og andre samferdselsbygg som rutebilstasjoner, jernbanestasjoner mv. tas også med her.
- 11.08. Omfatter skolebygg av alle slag, universitetsbygg, biblioteker og muséer.
- 11.09. Her skal bl. a. også tas med gamlehjem, barnehjem, barnehager, feriekolonier, husvillherberger og alkoholikerhjem.
- 11.10. Omfatter fabrikkbygg, verkstedbygg, silobygg (ikke landbruksiloer) o. l.
- 11.11. Omfatter hoteller, restauranter, kaféer etc.
- 11.12. Omfatter bl. a. bygg for skogbruk, fiske og fangst, kraft- og vannforsyning som ikke kommer inn under pkt. 11.07., kirker, samfunnshus, idrettsbygg, off. bad, teatre, kinoer osv. Spesifiser hva slags bygg som er tatt med her.

12. Maskinparken

Ta bare med maskiner og transportmidler som foretaket eier pr. 31. desember i oppgaveåret.

- 12.12. Som spesialmaskiner for nyanlegg og vedlikehold av veg regnes bl. a. veggøvlere (med og uten motor), asfaltutleggere, merkemaskiner, feiemaskiner, veggvalser, snøfresere, sand- og saltspredere og snøpløgere.
- 12.13. Omfatter matere, knuseverk, siktere, transportører, betonglommer, asfalt- og oljegrusverk, betongblandere etc.
- 12.14. Her tas med tilhengere, borvogner, el. aggregater, heiser mv. Spesifiser hva slags maskiner eller transportmidler som er tatt med her. Vennligst fortsett oppgaven på særskilt ark dersom det er nødvendig.

Statistisk Sentralbyrå, 11. ktr.

Postboks 510 Stasjonssida
2201 Kongsvinger
Tlf. (066) * 16 111

Bygge- og anleggsstatistikk 1985

Elektroinstallatører

Undergitt taushetsplikt

Frist for innsending
10. mars 1986

Foretak som i Byråets register er delt opp i flere bedrifter, må på dette skjema ikke ta med den virksomhet som drives av andre avdelinger innen foretaket (f. eks. verksted, elektrisitetsverk, butikk) som det skal gis særskilt oppgave for til industrietatistikk, elektrisitetsstatistikk eller annen bedriftsstatistikk. Les nøye gjennom rettledningen for utfyllingen av skjemaet. Av hensyn til samordnet bearbeiding av ulike skjematyper, er postene på dette skjema ikke alltid nummerert fortløpende.

50123

Bedriftens navn	Kontoradresse
Foretakets navn	Kontoradresse
Eierens navn	Kontoradresse
Er bedriften (sett kryss): <input type="checkbox"/> I vanlig drift <input type="checkbox"/> Midlertidig ute av drift <input type="checkbox"/> Opphørt, dato:	
<input type="checkbox"/> Under oppbygging <input type="checkbox"/> Registrert bare for å beskytte firmanavn, varemerke e. l. <input type="checkbox"/> Solgt, overdratt til andre (se nedenfor)	
Bedriften er solgt/overdratt til (navn, adresse og <u>dato</u> for endring):	

Rettledning

Generelle merknader

Oppgave til bygge- og anleggsstatistikken hentes inn i henhold til Stortingets vedtak av 7. februar 1957 og Kronprinsregentens resolusjon av 22. februar 1957 gitt med hjemmel i lov av 25. april 1907. Alle bedrifter som får tilsendt skjema, har derfor plikt til å sende inn oppgaver. Dersom De mener at De ikke har plikt eller lovlig adgang til å gi oppgaver, kan De klage over pålegget innen 3 dager. Klageretten gjelder ikke spørsmålet om oppgaveplikten er rimelig eller nødvendig. Oppgavene fra den enkelte bedrift er undergitt taushetsplikt. De vil bli nytet bare til å utarbeide statistikk og vil bli oppbevart og eventuelt tilintetgjort på en betryggende måte. De vil ikke under noen omstendighet bli tilgjengelige for utenforstående, heller ikke for andre offentlige institusjoner.

Bedrifter som bare har vært i drift en del av året, må gi oppgave for den tid de var i drift. Bedrifter som har vært ute av drift hele året, må være vennlig å gi melding om dette.

Bortsett fra de tilfeller da foretaket på grunn av virksomhetens art er delt opp i flere bedrifter i Byråets register, skal oppgaven omfatte foretakets samlede virksomhet, unntatt eventuell virksomhet i utlandet. Foretak som er delt opp i flere bedrifter, vil få tilsendt særskilt skjema for hver bedrift, og av navneslippen på skjemaet vil det framgå hvilken del av foretaket det enkelte skjema skal fylles ut for.

De enkelte spørsmål på skjemaet

1. Sysselsetting

Ta med alle som arbeider i bedriften, også deltidsansatte og midlertidig fraværende på grunn av sykdom, ferie, arbeidskonflikt o.l. Ta ikke med fraværende på grunn av militærtjeneste.

1.01. Medeiere i aksje- og andelsselskap som arbeider i bedriften skal ikke være med her, men under pkt. 1.02 eller 1.04. Det samme gjelder familiemedlemmer til eiere av enkeltmannsfirmas eller ansvarlig selskap når de har fast avtalt lønn.

1.02. Ta med ansatte bedriftsledere (direktører, disponenter), ansatte styremedlemmer etc., tekniske funksjonærer, kontorfunksjonærer, salgfunksjonærer og arbeidsledere, unntatt arbeidende formenn. Selgere, revisorer, regnskapsførere o.l. tas bare med dersom bedriften har forpliktelser overfor disse utover avlønning (dvs. feriepenger, frivillige sosiale ytelser etc.).

1.04. Ta med alle ansatte arbeidere, også arbeidende formenn, transportarbeidere, visergutter og -piker, vaktmestere og vaskehjelp.

1.06. Deltidsansatte vil si personer som på månedsbasis arbeider halvparten eller mindre enn halvparten av det vanlige timetall for ansatte i bedriften.

Hver deltidsansatt regnes som én ansatt. Noen form for omregning skal ikke foretas. Eksempelvis skal to personer som hver arbeider halv dag, regnes som to deltidsansatte, ikke som én heltidsansatt.

2. Lønnskostnader

2.01–2.02. Oppgi samlet lønn som alle de ansatte har opptjent i året før fradrag av skatter, trygdepremier, pensjonspremier o.l. Lønnen skal være medregnet støtte fra lavtlønnsfondet. Ta også med provisjoner til ansatte selgere og reisende, verdi av avtalte naturalytelser og fri trygd, feriepenger, lønn under sykdom, militærtjeneste og annet fravær, tantieme og gratialer.

Ta ikke med overføringer til lavtlønnsfondet, forskuttet sykelønn, pensjoner, arbeidsgivers bidrag til bedriftspensjonskasse, arbeidsgivers andel av trygdepremier, erstatninger, godtgjorte kost- og reiseutgifter, utgifter til arbeidsklær o.l. honorarer til ikke-ansatte styremedlemmer mv. Godtgjørelse til eiere av enkeltmanns-firma eller ansvarlig selskap og til familiemedlemmer uten fast lønn tas heller ikke med.

2.04. Ta med løpende pensjonsutbetalinger til avgåtte arbeidere og funksjonærer, innbetalinger til pensjonsfond og pensjonsreguleringsfond, tilskott til pensjonsfond, arbeidsgiverandel av premier til syke- og ulykkesforsikring etablert ved tariff eller arbeidsavtale, stønad ved bedriftsulykker, utgifter til ansattes fritidsvirksomhet mv.

2.06. Ta med arbeidsgiveravgift til folketrygden og netto innbetaling til lavtlønnsfondet.

(forts. siste side)

Virksomhetens art: Arbeid utført i året med egne ansatte	a. Elektrisk installasjon	(Sett kryss)
	b. Salg av handelsvarer, dvs. videresalg (f. eks. butikksalg) av innkjøpte varer som ikke inngår som del i bedriftens installasjonsvirksomhet	
	c. Reparasjoner på eget verksted	
	d. Annet (oppgi hva slag)	
	e. Har bedriften drevet virksomhet i året som (sett kryss): <input type="checkbox"/> Hovedentreprenør <input type="checkbox"/> Sideentreprenør <input type="checkbox"/> Underentreprenør	

1. Sysselsetting (se rettledning)	1.01. Eiere av enkeltmannsfirma eller ansvarlig selskap og familiemedlemmer uten fast lønn som daglig arbeider i bedriften (tas ikke med under pkt. 1.02. eller 1.04.)						Antall
	1.02. Gjennomsnittlig antall funksjonærer i året						
	1.04. Antall arbeidere ved utgangen av	1. Febr.	2. April	3. Juni	4. Sept.	5. Nov.	6. SUM Kol. 1-5
	1.06. Av pkt. 1.02. og pkt. 1.04.: Deltidsansatte (se rettledning)						
	1.07. Timeverk utført av arbeidere i året						Timeverk
	2. Lønnskostnader	2.01. Lønn opptjent av ansatte funksjonærer					
2.02. Lønn opptjent av ansatte arbeidere							
2.04. Andre ytelser til beste for lønnstakerne							
2.05. Lønn i alt (2.01+2.02+2.04)							
2.06. Arbeidsgiveravgift til folketrygden							
2.09. Lønnskostnader i alt (2.05+2.06)							
4. Forbruk av varer og tjenester ekskl. merverdiavgift	4.01. Materiaikostnader						1 000 kr
	4.02. Drivstoff, brensel, el. kraft						
	4.05. Innkjøp av handelsvarer. (Før opp verdien av de varer som er kjøpt inn for å selges videre uten å inngå i bedriftens monterings- eller bygge- og anleggsvirksomhet)						
	4.07. Betalt til underentreprenører						
	4.08. Utgifter til leie av bygninger og anlegg						
	4.09. Utgifter til leie (inkl. leasing) av maskiner og transportmidler						
	4.10. Andre driftsutgifter (ikke tatt med annet sted) såsom kontorhold, diett- og kostgodtgjørelse, bilgodtgjørelse, regnskapsarbeid, honorarer for arbeid ikke tatt med annet sted. Godtgjørelse til andre bedrifter for reparasjon av bygninger etc. som bedriften eier. Finansutgifter holdes utenfor.						
	4.11. Sum spesifiserte kostnader (punktene 4.01 - 4.10)						
	4.12. Av dette varer og tjenester unntatt fra andre bedrifter i eget foretak						
	5. Bruttoomsætning ekskl. merverdiavgift (se rettledning)	5.01. Fakturert i året direkte til byggherre. (Inkl. eventuelle avdragsnotaer og å konto-utbet.) Ta i tillegg her også med antatt verdi av alt arbeid bedriften har utført i året på egne bygg eller anlegg					
5.02. Verdi av reparasjonsarbeid utført på eget verksted for kunder. (Ta ikke med reparasjoner som det er gitt oppgaver over på særskilt industristatistikkjema.)							
5.03. Fakturert i året for installasjon på skip og oljerigger (inkl. evt. avdragsnotaer og å konto-utbet.)							

5. Brutto-omsetning ekskl. merverdiavgift forts. (se rettledning)	5.04. Fakturert til andre bygningsfirmaer (f. eks. til hovedentreprenører)			1 000 kr
	5.05. Bruttoinntekt av annen næringsinntekt som ikke tas med på annet skjema (oppgi hva slag)			
	5.06. Salg av handelsvarer (motpost til pkt. 4.05.)			
	5.07. Sum 501-506			
	5.10. Verdi av reparasjons- og vedlikeholdsarbeid på egne aktiva utført i året med bedriftens egne ansatte			
	5.14.1 Av punkt 5.07 Eksport. Dvs. bruttoinntekt av prosjekter i utlandet			
	5.14.2 Av punkt 5.07 levert til andre bedrifter i eget foretak			
	5.90. Produksjonsresultat (5.07 - 4.11 - 2.09)			
6. Ufakturert verdi av bygg og anlegg under utførelse			1. Ved begynnelsen av året	2. Ved slutten av året
			1 000 kr	1 000 kr
7. Påløpne avgifter til staten (se rettledning)	6.02. Verdi av utført, men ikke fakturert bygge- og anleggsarbeid. Ta ikke med ufakturert verdi av arbeid som bedriften har utført som underentreprenør			
	7.01. Utgående merverdiavgift			1 000 kr
	7.02. Fradragsberettiget inngående merverdiavgift			
9. Investering (anskaffelse, salg og reparasjoner av varige driftsmidler) (se rettledning)	7.03. Investeringsavgift			
		1. Anskaffet i året, nye og brukte	2. Solgt i året	3. Reparasjoner på egne aktiva
		1 000 kr	1 000 kr	1 000 kr
	9.01. Maskiner, verktøy, redskap og inventar			
	9.02. Transportmidler			
	9.07. Bygninger og anlegg			
11. Verdien av bygge- og anleggsvirksomheten fordelt etter prosjekt. (For å unngå dobbelttelling skal en her bare ta med det som er ført opp under pkt. 5.01.) (Se rettledning)	På nybygg og nyanlegg, inkl. større ombyggingarbeid:			
	11.05. Boliger og fritidshus, inkl. garasjer o. a. mindre hus som nyttes i tilknytning til slike hus	1 000 kr		1 000 kr
			11.11. Hoteller og restauranter	
	11.06. Landbruksbygg		11.12. Andre bygg	
	11.07. Kontor- og forretningsbygg		11.22. Kraftanlegg	
	11.08. Skoler og andre undervisningsbygg		11.23. Telekommunikasjoner	
	11.09. Sykehus, pleiehjem o. a. bygg for helsestell		11.24. Andre anlegg (oppgi hva slag)	
	11.10. Industribygg			
	På eldre bygg eller anlegg:			
		1 000 kr		1 000 kr
	11.27. Boliger		11.31. Anlegg	
	11.28. Andre bygg			

Forespørsler fra Byrådet kan rettes til:

Navn og telefon

Dato, underskrift

4. Forbruk av varer og tjenester mv.

- 4.01. **Materialekostnader.** Kostnader oppgis eksklusiv inngående merverdiavgift. Under pkt. 4.01. skal tas med innkjøpsverdien av de materialer bedriften har holdt og som har gått direkte med til arbeidet på de enkelte prosjekter.
- 4.05. **Innkjøp av handelsvarer.** Her skal føres opp verdien, eksklusiv inngående merverdiavgift, av de varer som er kjøpt inn for å selges videre uten noen bearbeiding i bedriften. Føres det ikke særskilt konto for slike innkjøp, må beløpet analås på grunnlag av verdien av solgte handelsvarer (pkt. 5.06) og antatt gjennomsnittsavanse.
- 4.07. **Betalt til underentreprenører.** Her skal tas med alle beløp etter fradrag for inngående merverdiavgift, som i løpet av året er utbetalt til andre bygge- og anleggsforetak for bygge- og anleggsarbeid utført som underentrepriiser for oppgavegiveren. Firmaer som på byggeplassen monterer varer de selv har produsert i fabrikk eller på verksted, regnes i denne statistikken ikke som bygge- og anleggsforetak, men som industriforetak. Leveranser fra slike firmaer må derfor ikke tas med her, men under materialekostnader.

5. Bruttoomsætning

Her skal tas med verdien både av bygge- og anleggsarbeid (inkl. installasjonsvirksomhet) og av annen næringsvirksomhet. **Utgående merverdiavgift på varer og arbeid skal ikke være med i omsætningsverdien.** Renteinntekt, aksjeutbytte, inntekt ved utleie eller salg av eiendommer, gevinst ved salg av brukte investeringsaktiva, lotterigevinnet etc. tas heller ikke med.

- 5.01. Her skal tas med alle beløp som bedriften har utfakturert til byggherre i år. Med byggherrer menes i denne statistikken både eiere av nybygg og nyanlegg under oppførelse og eiere eller brukere av eldre bygg og anlegg som det er utført ombyggings-, reparasjons- eller vedlikeholdsarbeid på. En hovedentreprenør må også ta med verdien av det arbeid som er utført av hans underentreprenører. Sideentreprenører som på byggeplassen administrativt er underlagt en hovedentreprenør, men som fakturerer direkte til byggherren, må ta beløpet med under 5.01. Eventuelle avdragsnotaer eller å kontoutbetalinger regnes i denne statistikken som fakturaer.
- 5.04. Bedrifter som arbeider som underentreprenører under hoved- (general-, total-) entreprenører, skal her føre opp de beløp som er fakturert i året til hovedentreprenører.
- 5.05. Ta med bruttoomsætning (bruttoinntekt) av næringsvirksomhet ikke tatt med annet sted (på dette eller på et annet skjema), f. eks. salg av varer produsert i bedriften, godtgjørelse for reparasjons- og monteringsarbeid utført for kunder og som ikke kan anses som bygge- og anleggsarbeid, utleie av maskiner osv. Ta ikke med renter og dividender, patent- og lisensinntekter, aksjeutbytte o. l. finansinntekter.
- 5.06. Under salg av handelsvarer tas med innkjøpte varer som blir solgt uten å inngå som materiale i foretakets bygge- og anleggsvirksomhet. Er omsætningen av handelsvarer så stor at den er skilt ut som egen varehandelsbedrift i Byråets register, skal sysselsetting, omsætning mv. ikke tas med på dette skjema, men på det skjema som foretaket har fått tilsendt for varehandelsbedriften. Salg av varer som blir produsert på eget verksted, sagbruk o. l., som foretaket ikke har fått beskjed om å fylle ut særskilt industristatistikk-skjema for, tas ikke med under salg av handelsvarer, men under annen næringsvirksomhet.

6. Ufakturert verdi av bygg og anlegg

Hovedentreprenører skal også ta med ufakturert verdi av arbeid utført av underentreprenører.

For å unngå dobbelttelling, skal underentreprenører ikke ta med ufakturert verdi av utført arbeid.

7. Avgifter

Foretak som fyller ut skjema for to eller flere bedrifter (avdelinger) kan oppgi merverdiavgift for hele foretaket under ett på skjemaet for en av bedriftene, fortrinnsvis hovedbedriftens skjema. Investeringsavgift og andre avgifter må fordeles på de enkelte bedrifter.

For merverdi- og investeringsavgift oppgis avgiftene for de 6 terminene i 1985, hvorav 1. termin har oppgavefrist 20. april 1985 og 6. termin 20. februar 1986.

9. Investering

Som investering regnes anskaffelse av fast kapital — herunder administrasjonsbygg, lagerbygg, arbeidsbrakker o. l. oppført til eget bruk — som normalt ikke slites ut i løpet av et år. Ta med alle anskaffelser av fast kapital, både ny og brukt, selv om anskaffelsen ikke er betalt i året eller aktivert i årets regnskap. For å få et riktig uttrykk for totalinvesteringen i bransjen, må en foruten anskaffelse også ha oppgaver over eventuelle salg av brukte anleggsmaskiner, biler mv.

Salg oppgis eksklusiv utgående merverdiavgift.

Maskiner og transportmidler regnes som anskaffet i det året de er mottatt og som solgt i det året de er levert. For bygninger som oppføres til eget bruk, tas med verdien av det arbeid som er utført i året.

I rubrikken for reparasjoner av egne aktiva skal tas med alt reparasjonsarbeid og vedlikeholdsarbeid utover daglig stell og pass. Beløpet skal enten føres på kode 5.10 eller kode 4.10.

11. Prosjektgruppe

På samme måte som under pkt. 5 skal tallene oppgis eksklusiv utgående merverdiavgift.

Under de enkelte prosjektgrupper skal tas med alt arbeid som har direkte tilknytning til prosjektet, fra planleggings- og prosjekterings-, sprengnings- og gravingsarbeid til finpussing, planering og oppryddingsarbeid.

Ved utbygging av større boligfelt, store industrianlegg o. l. må felles anlegg for veier, vann og kloakk, kabler mv. føres under anlegg, mens den del av grunnarbeidet som har direkte tilknytning til de enkelte bygg, føres på de ulike byggkategorier. Om nødvendig kan fordelingen på bygg og anlegg i slike tilfeller foretas etter beste skjønn.

- 11.05. Under boligbygg skal foruten rene boligbygg også tas med kombinerte bygg hvor minst 50 prosent av byggets brutto golvflate er bestemt til boligformål. I denne gruppen tas også med garasjer, uthus og andre mindre hus som nyttes i direkte tilknytning til boliger, uten hensyn til om disse husene bygges samtidig med hovedhuset eller som særskilt entrepriser.
- 11.06. Som landbruksbygg skal tas med driftsbygninger i jordbruk, hagebruk og gartneri.
- 11.07. I gruppen kontor- og forretningsbygg skal tas med kontor-, administrasjons- og butikkbbygg av alle slag. Ekspedisjonsbygg og terminaler, garasjebygg og andre samferdselsbygg som rutebilstasjoner, jernbanestasjoner mv. tas også med her.
- 11.08. Omfatter skolebygg av alle slag, universitetsbygg, biblioteker og museer.
- 11.09. Her skal bl. a. også tas med gemlehjem, barnehjem, barnehager, feriekolonier, husvillherberger og alkoholikerhjem.
- 11.10. Omfatter fabrikkbygg, verkstedbygg, silobygg (ikke landbrukssiloer) o. l.
- 11.11. Omfatter hoteller, restauranter, kaféer etc.
- 11.12. Omfatter bl. a. bygg for skogbruk, fiske og fangst, kraft- og vannforsyning som ikke kommer inn under pkt. 11.07., kirker, samfunnshus, idrettsbygg, off. bad, teatre, kinoer osv. Spesifiser hva slags bygg som er tatt med her.

Statistisk Sentralbyrå, 11. ktr.

Postboks 510 Stasjonssida
2201 Kongsvinger
Tlf. (066) * 16 111

Bygge- og anleggsstatistikk 1985

Byggehåndverkslagene

Undergitt taushetsplikt

Frist for innsending
10. mars 1986

Foretak som i Byråets register er delt opp i flere bedrifter, må på dette skjema ikke ta med den virksomhet som drives av andre avdelinger innen foretaket (f. eks. verksted, butikk) som det skal gis særskilt oppgave for til industristatistikk eller annen bedriftsstatistikk. Les nøye gjennom rettledningen for utfylling av skjemaet. Av hensyn til samordnet bearbeiding av ulike skjematyper, er postene på dette skjema ikke alltid nummerert fortløpende.

50121
50122
50124
50125
50129

Bedriftens navn	Kontoradresse
Foretakets navn	Kontoradresse
Eierens navn	Kontoradresse
Er bedriften (sett kryss): <input type="checkbox"/> I vanlig drift <input type="checkbox"/> Midlertidig ute av drift <input type="checkbox"/> Ophørt, dato:	
<input type="checkbox"/> Under oppbygging <input type="checkbox"/> Registrert bare for å beskytte firmanavn, varemerke e. l. <input type="checkbox"/> Solgt, overdratt til andre (se nedenfor)	
Bedriften er solgt/overdratt til (navn, adresse og dato for endring):	

Rettledning

Generelle merknader

Oppgave til bygge- og anleggsstatistikken hentes inn i henhold til Stortingets vedtak av 7. februar 1957 og Kronprinsregentens resolusjon av 22. februar 1957 gitt med hjemmel i lov av 25. april 1907. Alle bedrifter som får tilsendt skjema, har derfor plikt til å sende inn oppgaver. Dersom De mener at De ikke har plikt eller lovlig adgang til å gi oppgaver, kan De klage over pålegget innen 3 dager. Klageretten gjelder ikke spørsmålet om oppgaveplikten er rimelig eller nødvendig. Oppgavene fra den enkelte bedrift er undergitt taushetsplikt. De vil bli nytet bare til å utarbeide statistikk og vil bli oppbevart og eventuelt tilintetgjort på en betryggende måte. De vil ikke under noen omstendighet bli tilgjengelige for utenforstående, heller ikke for andre offentlige institusjoner.

Bedrifter som bare har vært i drift en del av året, må gi oppgave for den tid de var i drift. Bedrifter som har vært ute av drift hele året, må være vennlig å gi melding om dette.

Bortsett fra de tilfeller da foretaket på grunn av virksomhetens art er delt opp i flere bedrifter i Byråets register, skal oppgaven omfatte foretakets samlede virksomhet, unntatt eventuell virksomhet i utlandet. Foretak som er delt opp i flere bedrifter, vil få tilsendt særskilt skjema for hver bedrift, og av navneslippen på skjemaet vil det framgå hvilken del av foretaket det enkelte skjema skal fylles ut for.

De enkelte spørsmål på skjemaet

1. Sysselsetting

Ta med alle som arbeider i bedriften, også deltidsansatte og midlertidig fraværende på grunn av sykdom, ferie, arbeidskonflikt o. l. Ta ikke med fraværende på grunn av militærtjeneste.

1.01. Medeiere i aksje- og andelselskap som arbeider i bedriften skal ikke være med her, men under pkt. 1.02 eller 1.04. Det samme gjelder familiemedlemmer til eiere av enkeltmannsfirmas eller ansvarlig selskap når de har fast avtalt lønn.

1.02. Ta med ansatte bedriftsledere (direktører, disponenter), ansatte styremedlemmer etc., tekniske funksjonærer, kontorfunksjonærer, salgsfunksjonærer og arbeidsledere, unntatt arbeidende formenn. Selgere, revisorer, regnskapsførere o. l. tas bare med dersom bedriften har forpliktelser overfor disse utover avlønning (dvs. feriepenger, frivillige sosiale ytelser etc.)

1.04. Ta med alle ansatte arbeidere, også arbeidende formenn, transportarbeidere, visergutter og -piker, vaktmestere og vaskerhjelp.

1.06. Deltidsansatte vil si personer som på månedebasis arbeider halvparten eller mindre enn halvparten av det vanlige timetall for ansatte i bedriften.

Hver deltidsansatt regnes som én ansatt. Noen form for omregning skal ikke foretas. Eksempelvis skal to personer som hver arbeider halv dag, regnes som to deltidsansatte, ikke som én heltidsansatt.

2. Lønnskostnader

2.01–2.02. Oppgi samlet lønn som alle de ansatte har opptjent i året før fradrag av skatter, trygdepremier, pensjonspremier o. l. Lønnen skal være medregnet støtte fra lavtlønnsfondet. Ta også med provisjoner til ansatte selgere og reisende, verdi av avtalte naturalytelser og fri trygd, feriepenger, lønn under sykdom, militærtjeneste og annet fravær, tantieme og gratialer.

Ta ikke med overføringer til lavtlønnsfondet, forskuttet sykelønn, pensjoner, arbeidsgivers bidrag til bedriftspensjonskassa, arbeidsgivers andel av trygdepremier, erstatninger, godtgjorte kost- og reiseutgifter, utgifter til arbeidsklær o. l. honorarer til ikke-ansatte styremedlemmer mv. Godtgjørelse til eiere av enkeltmannsfirmas eller ansvarlig selskap og til familiemedlemmer uten fast lønn tas heller ikke med.

2.04 Ta med løpende pensjonsutbetalinger til avgitte arbeidere og funksjonærer, innbetalinger til pensjonsfond og pensjonsreguleringsfond, tilskott til pensjonsfond, arbeidsgiverandel av premier til syke- og ulykkesforsikring etablert ved tariff eller arbeidsavtale, stønad ved bedriftsulykker, utgifter til ansattes fritidsvirksomhet mv.

2.06 Ta med arbeidsgiveravgift til folketrygden og netto innbetaling til lavtlønnsfondet.

(forts. siste side)

Virksomhetens art: Arbeid utført i året med egne ansatte	Sett kryss		Sett kryss				
	a. Rørleggerarbeid		d. Glassmesterarbeid				
	b. Bygningsmaling		e. Blikkenslagerarbeid				
	c. Bygningstapetsering		f. Annet arbeid (oppgi hva slag):				
1. Sysselsetting (se rettledning)	1.01 Eiere av enkeltmannsfirma eller ansvarlig selskap og familiemedlemmer uten fast lønn som daglig arbeider i bedriften (tas ikke med under pkt. 1.02 eller 1.04)				Antall		
	1.02 Gjennomsnittlig antall funksjonærer i året						
	1.04 Antall arbeidere ved utgangen av	1. Febr.	2. April	3. Juni	4. Sept.	5. Nov.	6. SUM Kol. 1-5
	1.06 Av pkt. 1.02 og pkt. 1.04: Deltidsansatte (se rettledning)						
	1.07 Timeverk utført av arbeidere i året				Timeverk		
2. Lønnskostnader	2.01 Lønn opptjent av ansatte funksjonærer				1 000 kr		
	2.02 Lønn opptjent av ansatte arbeidere						
	2.04 Andre ytelser til beste for lønnstakerne						
	2.05 Lønn i alt (2.01+2.02+2.04)						
	2.06 Arbeidsgiveravgift til folketrygden						
	2.09 Lønnskostnader i alt (2.05+2.06)						
4. Forbruk av varer og tjenester ekskl. merverdiavgift	4.01 Materialkostnader				1 000 kr		
	4.02 Drivstoff, brensel, el. kraft						
	4.05 Innkjøp av handelsvarer. (Før opp verdien av de varer som er kjøpt inn for å selges videre uten å inngå i bedriftens monterings- eller bygge- og anleggsvirksomhet)						
	4.07 Betalt til underentreprenører						
	4.08 Utgifter til leie av bygninger og anlegg						
	4.09 Utgifter til leie (inkl. leasing) av maskiner og transportmidler						
	4.10 Andre driftsutgifter (ikke tatt med annet sted) såsom kontorhold, diett- og kostgodtgjørelse, bilgodtgjørelse, regnskapsarbeid, honorarer for arbeid ikke tatt med annet sted. Godtgjørelse til andre bedrifter for reparasjon av bygninger etc. som bedriften eier. Finansutgifter holdes utenfor.						
	4.11 Sum spesifiserte kostnader (punktene 4.01-4.10)						
	4.12 Av dette varer og tjenester mottatt fra andre bedrifter i eget foretak						
	5. Bruttoomsætning ekskl. merverdiavgift (se rettledning)	5.01 Fakturert i året direkte til byggherre. (Inkl. eventuelle avdragsnotaer og å konto-utbet.) Ta i tilfelle her også med antatt verdi av det arbeid bedriften har utført i året på egne bygg eller anlegg				1 000 kr	
5.04 Fakturert til andre bygningsfirmaer (f. eks. til hovedentreprenører)							
5.05 Bruttoinntekt av annen næringsvirksomhet som ikke tas med på annet skjema (oppgi hva slag)							
5.06 Salg av handelsvarer (motpost til pkt. 4.05.)							
5.07 Sum 5.01-5.06							

5. Brutto-omsetning ekskl. merverdiavgift forts. t- (se rettledning)	5.10 Verdi av reparasjons- og vedlikeholdsarbeid på egne aktiva utført i året med bedriftens egne ansatte			1 000 kr	
	5.14.1 Av pkt. 5.07 Eksport. Dvs. bruttoinntekt av prosjekter i utlandet				
	5.14.2 Av pkt. 5.07 levert til andre bedrifter i eget foretak				
	5.90 Produksjonsresultat (5.07 ÷ 4.11 ÷ 2.09)				
6. Ufakturert verdi av bygg og anlegg under utførelse	6.02 Verdi av utført, men ikke fakturert arbeid med bygg og anlegg. Ta ikke med ufakturert verdi av arbeid som bedriften har utført som underentreprenør	1. Ved begynnelsen av året	2. Ved slutten av året		
		1 000 kr	1 000 kr		
7. Påløpne avgifter til staten (se rettledning)	7.01 Utgående merverdiavgift			1 000 kr	
	7.02 Fradragsberettiget inngående merverdiavgift				
	7.03 Investeringsavgift				
9. Investering (anskaffelse, salg og reparasjoner av varige driftsmidler) (se rettledning)		1. Anskaffet i året, nye og brukte	2. Solgt i året	3. Reparasjoner på egne aktiva	
	9.01 Maskiner, verktøy, redskap og inventar	1 000 kr	1 000 kr	1 000 kr	
	9.02 Transportmidler				
	9.07 Bygninger og anlegg				
11. Verdien av bygge- og anleggsvirksomheten fordelt etter prosjekt. (For å unngå dobbelttelling skal en her bare ta med verdi-tallene under 5.01.) (Se rettledning)	Nybygg og nyanlegg, inkl. større ombyggingsarbeider:				
	11.05 Boligbygg, hytter o. l. inkl. garasjer o. a. mindre hus i tilknytning til slike hus				1 000 kr
	11.06 Landbruksbygg				
	11.07 Kontor- og forretningsbygg				
	11.08 Skoler og andre undervisningsbygg				
	11.09 Sykehus, pleiehjem o. a. bygg for helsestell				
	11.10 Industribygg				
	11.11 Hoteller og restauranter				
	11.12 Andre bygg				
	11.19 Vann- og kloakkanlegg				
	11.24 Andre anlegg (oppgi hva slag)				
	Reparasjons- og vedlikeholdsarbeid, inkl. mindre ombyggingsarbeider:				
	11.27 På boligbygg, inkl. hytter o. l.				1 000 kr
	11.28 Andre bygg				
	11.31 På anlegg				

Forespørsler fra Byrådet kan rettes til:

Navn og telefon

Dato, underskrift

4. Forbruk av varer og tjenester mv.

- 4.01 **Materialkostnader.** Kostnadene oppgis eksklusive inngående merverdiavgift. Under pkt. 4.01 skal tas med innkjøpsverdien av de materialer bedriften har holdt og som har gått direkte med til arbeidet på de enkelte prosjekter.
- 4.05. **Innkjøp av handelsvarer.** Her skal føres opp verdien, eksklusive inngående merverdiavgift, av de varer som er kjøpt inn for å selges videre uten noen bearbeiding i bedriften. Føres det ikke særskilt konto for slike innkjøp, må beløpet anslås på grunnlag av verdien av solgte handelsvarer (pkt. 5.06) og antatt gjennomsnittsavanse.
- 4.07. **Betalt til underentreprenører.** Her skal tas med alle beløp etter fradrag for inngående merverdiavgift, som i løpet av året er utbetalt til andre bygge- og anleggsforetak for bygge- og anleggsarbeid utført som underentrepriser for oppgavegiveren. Firmaer som på byggeplassen monterer varer de selv har produsert i fabrikk eller på verksted, regnes i denne statistikken ikke som bygge- og anleggsforetak, men som industriforetak. Leveranser fra slike firmaer må derfor ikke tas med her, men under materialkostnader.

5. Bruttoomsetning

Her skal tas med verdien både av bygge- og anleggsarbeid (inkl. installasjonsvirksomhet) og av annen næringsvirksomhet. **Utgående merverdiavgift på varer og arbeid skal ikke være med i omsetningsverdien.** Renteinntekt, aksjeutbytte, inntekt ved utleie eller salg av eiendommer, gevinst ved salg av brukte investeringsaktiva, lotterigevinst etc. tas heller ikke med.

- 5.01. Her skal tas med alle beløp som bedriften har utfakturert til byggherrer i året. Med byggherrer menes i denne statistikken både eiere av nybygg og nyanlegg under oppførelse og eiere eller brukere av eldre bygg og anlegg som det er utført ombyggings-, reparasjons- eller vedlikeholdsarbeid på. En hovedentreprenør må også ta med verdien av det arbeid som er utført av hans underentreprenører. Sideentreprenører som på byggeplassen administrativt er underlagt en hovedentreprenør, men som fakturerer direkte til byggherren, må ta beløpet med under 5.01. Eventuelle avdragsnotaer eller å kontoutbetalinger regnes i denne statistikken som fakturaer.
- 5.04. Bedrifter som arbeider som underentreprenører under hoved- (general-, total-) entreprenører, skal her føre opp de beløp som er fakturert i året til hovedentreprenører.
- 5.05. Ta med bruttoomsetning (bruttoinntekt) av næringsvirksomhet ikke tatt med annet sted (på dette eller på et annet skjema), f. eks. salg av varer produsert i bedriften, godtgjørelse for reparasjons- og monteringsarbeid utført for kunder og som ikke kan anses som bygge- og anleggsarbeid, utleie av maskiner osv. Ta ikke med renter og dividender, patent- og lisensinntekter, aksjeutbytte o. l. finansinntekter.
- 5.06. Under salg av handelsvarer tas med innkjøpte varer som blir solgt uten å inngå som materiale i foretakets bygge- og anleggsvirksomhet. Er omsetningen av handelsvarer så stor at den er skilt ut som egen varehandelsbedrift i Byråets register, skal sysselsetting, omsetning mv. ikke tas med på dette skjema, men på det skjema som foretaket har fått tilsendt for varehandelsbedriften. Salg av varer som blir produsert på eget verksted, sagbruk o. l., som foretaket ikke har fått beskjed om å fylle ut særskilt industristatistikk-skjema for, tas ikke med under salg av handelsvarer, men under annen næringsvirksomhet.

6. Ufakturert verdi av bygg og anlegg

Hovedentreprenører skal også ta med ufakturert verdi av arbeid utført av underentreprenører.

For å unngå dobbelttelling, skal underentreprenører ikke ta med ufacturert verdi av utført arbeid.

7. Avgifter

Foretak som fyller ut skjema for to eller flere bedrifter (avdelinger) kan oppgi merverdiavgift for hele foretaket under ett på skjemaet for en av bedriftene, fortrinnsvis hovedbedriftens skjema. Investeringsavgift og andre avgifter må fordeles på de enkelte bedrifter.

For merverdi- og investeringsavgift oppgis avgiftene for de 6 terminene i 1985, hvorav 1. termin har oppgavefrist 20. april 1985 og 6. termin 20. februar 1986.

9. Investering

Som investering regnes anskaffelse av fast kapital — herunder administrasjonsbygg, lagerbygg, arbeidsbrakker o. l. oppført til eget bruk — som normalt ikke slites ut i løpet av et år. Ta med alle anskaffelser av fast kapital, både ny og brukt, selv om anskaffelsen ikke er betalt i året eller aktivert i årets regnskap. For å få et riktig uttrykk for totalinvesteringen i bransjen, må en foruten anskaffelse også ha oppgaver over eventuelle salg av brukte anleggsmaskiner, biler mv.

Salg oppgis eksklusive utgående merverdiavgift.

Maskiner og transportmidler regnes som anskaffet i det året de er mottatt og som solgt i det året de er levert. For bygninger som oppføres til eget bruk, tas med verdien av det arbeid som er utført i året.

I rubrikken for reparasjoner av egne aktiva skal tas med alt reparasjonsarbeid og vedlikeholdsarbeid utover daglig stell og pass. Beløpet skal enten føres på kode 5.10 eller kode 4.10.

11. Prosjektgruppe

På samme måte som under pkt. 5 skal tallene oppgis eksklusive utgående merverdiavgift.

Under de enkelte prosjektgrupper skal tas med alt arbeid som har direkte tilknytning til prosjektet, fra planleggings- og prosjekterings-, sprengnings- og gravingsarbeid til finpussing, planering og oppryddingsarbeid.

Ved utbygging av større boligfelt, store industrianlegg o. l. må felles anlegg for veier, vann og kloakk, kabler m. v. føres under anlegg, mens den del av grunnarbeidet som har direkte tilknytning til de enkelte bygg, føres på de ulike byggkategorier. Om nødvendig kan fordelingen på bygg og anlegg i slike tilfeller foretas etter beste skjønn.

- 11.05. Under boligbygg skal foruten rene boligbygg også tas med kombinerte bygg hvor minst 50 prosent av byggets brutto golvflate er bestemt til boligformål. I denne gruppen tas også med garasjer, uthus og andre mindre hus som nyttes i direkte tilknytning til boliger, uten hensyn til om disse husene bygges samtidig med hovedhuset eller som særskilt entrepris.
- 11.06. Som landbruksbygg skal tas med driftsbygninger i jordbruk, hagebruk og gartneri.
- 11.07. I gruppen kontor- og forretningsbygg skal tas med kontor-, administrasjons- og butikkbygg av alle slag. Ekspedisjonsbygg og terminaler, garasjebygg og andre samferdselsbygg som rutestasjoner, jernbanestasjoner mv. tas også med her.
- 11.08. Omfatter skolebygg av alle slag, universitetsbygg, biblioteker og museer.
- 11.09. Her skal bl. a. også tas med gamle hjem, barnehjem, barnehager, feriekolonier, husvilleherberger og alkoholikerhjem.
- 11.10. Omfatter fabrikkbygg, verkstedbygg, silobygg (ikke landbruksiloer) o. l.
- 11.11. Omfatter hoteller, restauranter, kaféer etc.
- 11.12. Omfatter bl. a. bygg for skogbruk, fiske og fangst, kraft- og vannforsyning som ikke kommer inn under pkt. 11.07, kirker, samfunnshus, idrettsbygg, off. bad, teatre, kinoer osv. Spesifiser hva slags bygg som er tatt med her.

Statistisk Sentralbyrå, 11.ktr.

Postboks 510, Stasjonssida
2201 Kongsvlunger
Tlf. (066) * 16 111

BYGGE- OG ANLEGGSTATISTIKK 1985

Undergitt taushetsplikt

Frist for innsending
20. april 1986

Oljeboring mv.

Foretak (aksjeselskap, kommandittselskap o.l., den minste juridiske enhet) som i Byråets register kan være delt opp i flere bedrifter må på dette skjema ikke ta med den virksomhet som drives av andre avdelinger innen foretaket (f.eks. verksted, rederi) som det skal gis særskilt oppgave for til industristatistikk eller annen bedriftsstatistikk. Les nøye gjennom rettleidingen for utfylling av skjemaet. Av hensyn til en samordnet bearbeiding av ulike skjematyper, er postene på dette skjema ikke alltid nummerert fortløpende.

50230

Bedriftens navn og kontoradresse	Eierform (selskapsform)
Er bedriften (sett kryss): <input type="checkbox"/> I vanlig drift <input type="checkbox"/> Midlertidig ute av drift <input type="checkbox"/> Opphørt, dato:	
<input type="checkbox"/> Under oppbygging <input type="checkbox"/> Registrert bare for å beskytte firmanavn, varemerke e.l. <input type="checkbox"/> Solgt, overdratt til andre (se nedenfor)	
Bedriften er solgt/overdratt til (navn, adresse og dato for endring):	

Rettleiding

GENERELLE MERKNADER

Opgaver til bygge- og anleggsstatistikken hentes inn i henhold til Stortingets vedtak av 7. februar 1957 og Kronprinsregentens resolusjon av 22. februar 1957, gitt med hjemmel i lov av 25. april 1907. Alle bedrifter som får tilsendt skjema, har derfor plikt til å sende inn oppgaver. Dersom De mener at De ikke har plikt eller lovlig adgang til å gi oppgaver, kan De klage over pålegget innen 3 dager. Klageretten gjelder ikke spørsmålet om oppgaveplikten er rimelig eller nødvendig.

Opgavene fra den enkelte bedrift er *undergitt taushetsplikt*. De vil bli nyttet bare til å utarbeide statistikk og vil bli oppbevart og eventuelt tilintetgjort på en betryggende måte. De vil ikke under noen omstendighet bli tilgjengelige for utenforstående, heller ikke for andre offentlige institusjoner.

Bedrifter som bare har vært i drift en del av året, må gi oppgave for den tid de har vært i drift. Bedrifter som har vært ute av drift hele året, må være vennlig å gi melding om dette. *Med bedrift menes her norskregistrert selskap (eventuelt en avdeling i et selskap dersom dette også driver annen virksomhet) som driver boring etter råolje og naturgass, legging av rør og annen anleggsvirksomhet knyttet til olje- og gassutvinning utført som særskilt virksomhet på kontraktbasis. Bedrifter som disponerer boreplattform, boreskip mv. skal være med uansett om plattformen eller skipet opererer på norsk eller utenlandsk område. Selskaper som eier norskregistrerte boreplattform, boreskip mv. enten alene eller i sameie (joint venture) med utenlandske partnere og som leier dem ut til et driftsselskap (eventuelt stiller dem til disposisjon for den utenlandske joint venture partner) eller til et oljeselskap på «bare boat basis», må også fylle ut skjemaet.*

DE ENKELTE SPØRSMÅL PÅ SKJEMAET

1. Sysselsetting

Ta med alle som er lønnet av bedriften uten hensyn til statsborgerskap. Både de som arbeider på boreplattformen og de som arbeider i land (f.eks. administrasjonspersonale) skal være med. Deltidsansatte og midlertidig fraværende på grunn av sykdom, ferie, arbeidskonflikter o.l. skal også tas med. Ta derimot *ikke* med fraværende på grunn av militærtjeneste.

1.02 Ta med ansatte bedriftsledere (direktører, disponenter), ansatte styremedlemmer etc., tekniske funksjonærer, kontorfunksjonærer, salgfunksjonærer og arbeidsledere, unntatt arbeidende formenn. Selgere, revisorer, regnskapsførere o.l. tas bare med dersom bedriften har forpliktelser overfor disse utover avlønning (dvs. feriepenger, frivillige sosiale ytelser etc.).

1.04 Ta med alle ansatte arbeidere, også arbeidende formenn, transportarbeidere, visergutter og -piker, vaktmestere og vaskehjelp.

2. Lønnskostnader

2.01-2.02. Her skal en bare ta med lønn til det personell som lønnes av bedriften.

Oppgi samlet *opptjent* lønn før fradrag av skatter, trygdepremier, pensjonspremier o.l. Lønnen skal være medregnet støtte fra lavtlønnsfondet. Ta også med verdi av naturlytelser (f.eks. fri kost) fri trygdekasse, feriepenger, lønn under sykdom, militærtjeneste og annet fravær, tantieme og gratialer. Ta *ikke* med overføringer til lavtlønnsfondet, forskuttet sykelønn, pensjoner, arbeidsgivers bidrag til bedriftspensjonskasse, andel av premier til folketrygd, erstatninger, godtgjorte kost- og reiseutgifter, utgifter til arbeidsklær o.l.

(fortsetter siste side)

0. Boreplattform, boreskip mv. (ta også med leide, utenlandske rigger)	Plattformens (skipets) navn:		Plattformen kom i drift (Måned, år)	Plattformen (skipet) eies av (Oppgi navnet på eierselskap eller interessentgruppe):
1. Sysselsetting		2. Lønnskostnader Samlet lønn som de ansatte har opptjent i året (inkl. feriepenger, betaling for bevegelige helligdager og lønn under sykdom):		
	Gjennomsnittlig antall			1000 kr
1.02 Funksjonærer		2.01 Funksjonærer		
		2.02 Arbeidere		
1.04 Arbeidere		2.04 Andre ytelser til beste for lønnstakerne		
1.05 Sysselsatte i alt (1.02 + 1.04)		2.05 Lønn i alt (2.01 + 2.02 + 2.04)		
	Timeverk	2.06 Arbeidsgiveravgift		
		2.09 Opptjent lønn i alt		
1.07 Timeverk i året utført av arbeidere tatt med under punkt 1.04				
4. Forbruk av varer og tjenester ekskl. merverdiavgift (se rettledning)	4.01.1 Materialer som bedriften holder og som er brukt til den løpende drift av boreplattform med tilhørende utstyr. Ta ikke med materialer som holdes av andre, f.eks. oljeselskaper		I alt	Av dette varer levert fra utlandet uten å ha vært innom norsk tollområde og tjenester utført av foretak registrert i utlandet
			1000 kr	1000 kr
	4.01.2 Reservedeler og annet materiell nytt til reparasjon og vedlikehold. Ta bare med varer som bedriften holder. Det beløp som føres opp her, tas også med i avsn. 9 Investering			
	4.02 Drivstoff, brensel og el.kraft			
	4.07 Godtgjørelse til samarbeidspartnere (joint venture) og underentreprenører for arbeid som disse har utført			
	4.08 Utgifter til leie av bygninger og anlegg			
	4.09 Utgifter til leie (inkl. leasing) av varige driftsmidler som boreplattformer, transportmidler, maskiner, apparater o.a. utstyr			
	Av dette: Utgifter til leie av boreplattformer			
	4.10.1 Godtgjørelse til andre bedrifter for reparasjon av boreplattformer, maskiner o.a. utstyr			
	4.10.2 Utgifter til reise, hotell og diett for boreplattformens mannskap og andre ansatte i bedriften			
	4.10.3 Andre driftsutgifter (ikke tatt med annet sted) som kontorhold, regnskapsarbeid, honorarer for arbeid ikke tatt med annet sted. Finansutgifter holdes utenfor			
	4.11 Sum spesifiserte kostnader (forbruk) (Pkt. 4.01.1 – 4.10.3)			
4.12 Av dette varer og tjenester mottatt fra andre bedrifter i eget foretak				

		I alt		Av dette i utlandet
		1000 kr		1000 kr
5. Bruttoinntekt ekskl. merverdiavgift	Godtgjørelse for virksomhet for andre med			
	5.01.1 – boreplattform, boreskip			
	5.01.2 – boligplattform			
	5.01.3 – serviceplattform			
	5.01.4 – kranfartøy			
	5.01.5 – rørløsningsfartøy			
	5.01.6 Godtgjørelse for produksjonsboring			
	5.01.7 Godtgjørelse for annet offshore-arbeid (oppgi hva slag):			
	5.04 Utleie av boreplattform m v uten mannskap (bare boat basis)			
	5.05 Bruttoinntekt av annen næringsvirksomhet ikke tatt med på annet skjema. Her tas med provisjonsinntekter, godtgjørelse for konsulentarbeid, «know-how» osv. Ta ikke med renter og dividender, patent- og lisensinteresser o.l. finansielle inntekter			
	5.07 Sum 5.01.1 – 5.05			
	5.10 Verdi av reparasjons- og vedlikeholdsarbeid på egne aktiva utført i året med bedriftens egne ansatte			
	5.14.2 Av punkt 5.07 levert til andre bedrifter i eget foretak			
	5.90 Produksjonsresultat (5.07 – 4.11 – 2.09)			
7. Påløpne avgifter til staten (se rettledning)	7.01 Utgående merverdiavgift			1000 kr
	7.02 Fradragsberettiget inngående merverdiavgift			
	7.03 Investeringsavgift			
	7.04 Andre avgifter (oppgi hvilke):			
9. Investering. (Anskaffelse, salg varige driftsmidler) (se rettledning)		1. Anskaffet i året nye og brukte	2. Solgt i året	3. Reparasjoner på egne aktiva
		1000 kr	1000 kr	1000 kr
	9.01.1 Boreplattformer, boreskip mv.			
	11.2 Maskiner, apparater og annet utstyr			
	9.02 Transportmidler			
	9.07.1 Bygninger			
	07.2 Andre varige driftsmidler			
	9.10 I alt			
	9.14 Av dette leveranser fra/til utlandet			

Forespørsler fra Byrået kan rettes til:

- 2.04 Ta med løpende pensjonsutbetalinger til personer som er sluttet, innbetalinger til pensjonsfond og pensjonsreguleringsfond, tilskott til pensjonsfond, arbeidsgiverandel av premier til syke- og livsforsikring etablert ved tariff eller arbeidsavtale, stønad ved bedriftsulykker, utgifter til ansattes fritidsvirksomhet mv.
- 2.06 Ta med arbeidsgiveravgift til folketrygden, og netto innbetaling til lavtlønnsfondet.

4. Forbruk av varer og tjenester

Som vareforbruk skal en bare ta med varer som bedriften holder. Varer som kjøpes av oljeselskap eller annen oppdragsgiver og som stilles til disposisjon for bedriften skal ikke tas med.

Oppgave over varer levert fra utlandet uten å ha vært inntatt norsk tollområde, og tjenester utført av foretak registrert i utlandet, er nødvendig av hensyn til utenriksregnskapet.

- 4.01.1 Her skal en ta med alle varer som er i bruk i året i forbindelse med boreplattformdriften. Varer til fri kost for mannskap ansatt i bedriften tas ikke med her, men under pkt. 2 Lønn. Heller ikke skal en under denne post ta med reservedeler som nyttes til reparasjonsarbeider (se 4.01.2) eller innkjøp av investeringsvarer, dvs. varer som normalt har en varighet av mer enn 1 år.
- 4.01.2 Her skal en ta med maskindeler o.a. reparasjonsmaterieell som bedriften holder og som nyttes til reparasjonsarbeid. Varer som går med til det vi kan kalle daglig stell og pass tas ikke med her, men under foregående punkt (4.01.1).
- 4.09 Godtgjørelse til et moderselskap for leie av de boreplattformer bedriften disponerer tas med her. Posten skal også omfatte godtgjørelse til andre foretak for leie av boreplattformer på »bare boat basis».
- 4.10.2 Her skal en ta med utgifter til transport, hotellopphold, mat mv. for ansatt mannskap fra eller til hjemsted/boreplattform. Posten skal også omfatte reise- og diettutgifter for annet personell ansatt i bedriften.
- 4.10.3 Her skal en ta med alle andre driftsutgifter som bedriften har hatt ifølge driftsregnskapet. Posten skal bl.a. omfatte administrasjons- og kontorutgifter som ikke er tatt med før, utgifter til konsulent- og annen sakkyndig hjelp, honorarer til styremedlemmer og andre. Utgifter til forsikringer regnes som finansutgifter og skal ikke være med.

5. Bruttoinntekt

Her skal en ta med bruttoinntekt av all næringsvirksomhet som bedriften har hatt i året. Finansielle inntekter som renter, aksjeutbytte, agio mv. skal derimot ikke være med.

- 5.04 Kommandittselskaper og andre selskaper som eier boreplattformer mv. og som ikke driver plattformene i egen regi, men som leier dem bort til datørselskap som er ansvarlig for drift av plattformen, skal føre leieinntekten og den inntekt for utleie av boreplattformer på »bare boat basis» til andre, f.eks. oljeselskap (operatør), skal også tas med her.
- 5.05 Dette er en restpost hvor eventuell inntekt som bedriften måtte ha av annen næringsvirksomhet enn eie og drift av boreplattformer, boreskip mv. skal føres opp.

7. Påløpne avgifter til staten

Da »offshore»-virksomheten er fritatt både for merverdiavgift og investeringsavgift, vil de fleste oljeboringsbedrifter sannsynligvis ikke ha noen beløp å føre opp her. Når spørsmålet likevel er tatt med, er det for å få med avgifter for avgiftspliktig virksomhet som måtte drives i tillegg til »offshore»-virksomhet.

9. Investering

Ta her med anskaffelser av fast kapital (både ny og brukt) som normalt ikke slites ut i løpet av ett år, salg av varige driftsmidler og reparasjons- og vedlikeholdsarbeid unntatt vedlikehold som må betraktes som daglig stell og pass.

Boreplattformer, maskiner, transportmidler o.l. regnes som anskaffet i det år utstyret er mottatt, selv om det ikke har vært i bruk i året. Materialer og utstyr som eieren har stilt til disposisjon for verkstedet som bygger plattformen skal ikke tas med som investering på dette skjema før plattformen er mottatt.

For norskregistrerte plattformer som eies i sameie (joint venture) med et utenlandsk selskap, må den norske partneren — det er han som skal fylle ut skjemaet — ikke bare ta med sin andel av investeringen, men føre opp hele verdien av plattformen. Som anskaffelse av bygninger, anlegg, tomter o.l. oppgis bygninger mv. innkjøpt i året og bygge- og anleggsarbeider utført i året for bedriftens regning uten hensyn til når betalingen skjer.

Reparasjons- og vedlikeholdsarbeid tas med i det år da arbeidet ble utført. Her skal en ta med både arbeid utført av andre og arbeid utført av egne ansatte, inklusive reparasjons- og vedlikeholdsmaterieell som bedriften holder.

Av hensyn til utenriksregnskapet ber en under 9.14 om å få oppgitt leveranser fra/til utlandet. Varer som kommer direkte fra utlandet uten å ha vært inntatt norsk tollområde for tollbehandling, føres opp i kolonne 1. Tilsvarende for solgte kapitalgjenstander i kolonne 2. I kolonne 3 ønskes oppgitt hvor stor del av de samlede reparasjons- og vedlikeholdsutgifter som faller på foretak registrert i utlandet.

Statistisk Sentralbyrå, 11. ktr.

Postboks 510 Stasjonssida
2201 Kongsvinger
Tlf. (066) *16 111

Undergitt taushetsplikt

Frist for innsending
10. mars 1986

BYGGE- OG ANLEGGSTATISTIKK 1985

Foretak som i Byråets register er delt opp i flere bedrifter, må på dette skjema ikke ta med den virksomhet som drives av andre avdelinger innen foretaket (f.eks. verksted, sagbruk, elektrisitetsverk, butikk) som det skal gis særskilt oppgave for til industristatistikk, elektrisitetsstatistikk eller annen bedriftsstatistikk. Les nøye gjennom rettleidingen for utfylling av skjemaet. Av hensyn til samordnet bearbeiding av ulike skjematyper, er dette skjemaet ikke nummerert fortløpende.

50

Bedriftens navn og kontoradresse	
Eierens navn	Kontoradresse
Er bedriften (sett kryss): <input type="checkbox"/> I vanlig drift <input type="checkbox"/> Midlertidig ute av drift <input type="checkbox"/> Opphørt, dato:	
<input type="checkbox"/> Under oppbygging <input type="checkbox"/> Registrert bare for å beskytte firmanavn, varemerke e.l. <input type="checkbox"/> Solgt, overdratt til andre (se nedenfor)	
Bedriften er solgt/overdratt til (navn, adresse og dato for endring):	
Oppgi virksomhetens art	

Rettleiding for utfylling av skjemaet

Generelle merknader

Oppgave til bygge- og anleggsstatistikken hentes inn i henhold til Stortingets vedtak av 7. februar 1957 og Kronprinsregentens resolusjon av 22. februar 1957 gitt med hjemmel i lov av 25. april 1907. Alle bedrifter som får tilsendt skjema, har derfor plikt til å sende inn oppgaver. Dersom De mener at De ikke har plikt eller lovlig adgang til å gi oppgaver, kan De klage over pålegget innen 3 dager. Klageretten gjelder ikke spørsmålet om oppgaveplikten er rimelig eller nødvendig. Oppgavene fra den enkelte bedrift er undergitt taushetsplikt. De vil bli nytet bare til å utarbeide statistikk og vil bli oppbevart og eventuelt tilintetgjort på en betryggende måte. De vil ikke under noen omstendighet bli tilgjengelige for utenforstående, heller ikke for andre offentlige institusjoner.

Bedrifter som bare har vært i drift en del av året, må gi oppgave for den tid de var i drift. Bedrifter som har vært ute av drift hele året, må være vennlig å gi melding om dette.

Bortsett fra de tilfeller da foretaket på grunn av virksomhetens art er delt opp i flere bedrifter i Byråets register, skal oppgaven omfatte foretakets samlede virksomhet, unntatt eventuell virksomhet i utlandet. Foretak som er delt opp i flere bedrifter, vil få tilsendt særskilt skjema for hver bedrift, og av navneslippen på skjemaet vil det framgå hvilken del av foretaket det enkelte skjema skal fylles ut for.

De enkelte spørsmål på skjemaet

1. Sysselsetting

Ta med alle som arbeider i bedriften, også midlertidig fraværende på grunn av sykdom, ferie, arbeidskonflikt o.l., men ikke på grunn av militærtjeneste. Eiere og familiemedlemmer tatt med under 1.01 må ikke tas med under 1.02 eller 1.04.

2. Lønnskostnader

Som lønn skal tas med samlet opptjent lønn (inkl. feriepenger, tantieme, gratiale mv.) før fradrag for skatter, trygdepemier, pensjonspremier o.l. Lønnen skal være medregnet støtte fra lavlønnfondet. Ta ikke med overføringer til lavlønnfondet, forskuttet sykelønn, pensjoner, arbeidsgivers andel av trygdepemier mv. Godtgjørelse til eiere av enkeltmannsfirmas og til familiemedlemmer uten fast lønn tas ikke med. Godtgjorte kost- og reiseutgifter, utgifter til arbeidsklær mv. tas med under pkt. 4.10.

2.06 Ta med arbeidsgiveravgift til folketrygden og netto innbetaling til lavlønnfondet.

4. Forbruk av varer og tjenester mv.

Inngående merverdiavgift på varer skal ikke være med i forbruk av varer og tjenester.

Under pkt. 4.01 skal tas med innkjøpsverdien av de materialer som bedriften har brukt i sin bygge- og anleggsvirksomhet, uten hensyn til om arbeidet er utført direkte for byggherren eller som underentreprenør for annet foretak.

5. Bruttoomsætning

Utgående merverdiavgift på varer og arbeid skal ikke være med i bruttoomsætningen.

For å få tall for verdien av den samlede bygge- og anleggsvirksomhet i landet er det nødvendig å få særskilte oppgaver over det som er fakturert direkte til byggherrer. Avdragsnotiser eller å konto-utbetalinger likestilles i denne statistikk med fakturaer. Med byggherrer menes både eiere av nybygg og nyanlegg under oppføring, og eiere eller brukere av eldre bygg eller anlegg som det er utført ombygnings-, reparasjons- eller vedlikeholdsarbeid på. Bedrifter som arbeider som underentreprenører, skal føre summen av de beløp som er fakturert til hovedentreprenører, under pkt. 5.04.

5.05. Ta med bruttoinntekt av næringsvirksomhet som ikke er tatt med under pkt. 5.01, pkt. 5.04 eller pkt. 5.06, f.eks. utleie av maskiner (uten fører) osv. Ta ikke med renter og dividender, patent- og lisensinntekter o.l. finansinntekter.

5.06. Under salg av handelsvarer tas med innkjøpte varer som blir solgt uten å inngå som materiale i bygge- og anleggsvirksomheten. Salg av varer som blir produsert i bedriften for salg, tas med under pkt. 5.05.

7. Avgifter

Foretak som fyller ut skjema for to eller flere bedrifter (avdelinger), kan oppgi merverdiavgift for hele foretaket under ett på skjemaet for en av bedriftene, fortrinnsvis hovedbedriftens skjema. Investeringssavgift og andre avgifter må fordeles på de enkelte bedrifter. For merverdi- og investeringsavgift oppgis avgiftene for de 6 terminene i 1985, hvorav 1. termin har oppgavefrist 20. april 1985 og 6. termin 20. februar 1986.

11. Fordeling på prosjekt

Verdien av bygge- og anleggsvirksomhet ført opp under pkt. 5.01 fordeles bare i en av kolonnene (enten prosent- eller kronokolonnen). Omtrentlig prosentvis fordeling kan nyttes når bedriften ikke har nøyaktige oppgaver over fordelingen i kroner.

VEND!

1. Sysselsetting (se rettledning)	1.01 Eiere av enkeltmannsfirma eller ansvarlig selskap og familiemedlemmer uten fast lønn som daglig arbeider i bedriften. Personer tatt med her må ikke tas med under pkt. 1.02, 1.03 eller 1.04					Antall	
	1.02 Gjennomsnittlig antall funksjonærer i året						
	1.04 Antall arbeidere ved utgangen av	1.febr.	2.april	3.juni	4.sept.	5.nov.	6. SUM Kol. 1-5
	1.07 Timeverk utført av arbeidere i året. (Må ikke omfatte personer tatt med under pkt. 1.01 eller 1.02)					Antall	
2. Lønnskostnader	2.01 Lønn opptjent av ansatte funksjonærer					1 000 kr	
	2.02 Lønn opptjent av ansatte arbeidere						
	2.04 Andre ytelser til beste for lønnstakerne						
	2.05 Lønn i alt (2.01+2.02+2.04)						
	2.06 Arbeidsgiveravgift						
	2.09 Lønnskostnader i alt (2.05+2.06)						
4. Forbruk av varer og tjenester ekskl. merverdiavgift	4.01 Materialkostnader					1 000 kr	
	4.02 Drivstoff, brensel, el.kraft						
	4.05 Innkjøp av handelsvarer. (Før opp verdien av de varer som er kjøpt inn for å selges videre uten å inngå i bedriftens monterings- eller bygge- og anleggsvirksomhet.)						
	4.07 Betalt til underentreprenører						
	4.08 Utgifter til leie av bygninger og anlegg						
	4.09 Utgifter til leie (inkl. leasing) av maskiner og transportmidler						
	4.10 Andre driftsutgifter (ikke tatt med annet sted) såsom kontorhold, diett- og kostgodtgjørelse bilgodtgjørelse, regnskapsarbeid, honorarer for arbeid ikke tatt med annet sted. Godtgjørelse til andre bedrifter for reparasjon av bygninger etc. som bedriften eier. Avskrivninger, renter og andre finansutgifter holdes utenfor.						
	4.11 Sum spesifiserte kostnader (punktene 4.01 - 4.10)						
4.12 Av dette varer og tjenester mottatt fra andre bedrifter i eget foretak							
5. Bruttoomsætning ekskl. merverdiavgift (se rettledning)	5.01 Fakturert direkte til byggherre i alt (inkl. eventuell forskottsbetaling)					1 000 kr	
	5.04 Fakturert til andre bygge- og anleggsfirmaer (f.eks. til hovedentreprenører)						
	5.05 Bruttoinntekt av annen næringsvirksomhet, som ikke tas med på annet skjema (f.eks. industristatistikk) (oppgi hva slags inntekt):						
	5.06 Salg av handelsvarer (motpost til pkt. 4.05)						
	5.07 Sum (punktene 5.01 - 5.06)						
	5.14.2 Av punkt 5.07 levert til andre bedrifter i eget foretak						
5.90 Produksjonsresultat (5.07 - 4.11 - 2.09)							
7. Påløpne avgifter til staten (se rettledning)	7.01 Utgående merverdiavgift					1 000 kr	
	7.02 Fradragsberettiget inngående merverdiavgift						
	7.03 Investeringsavgift						
11. Verdi av bygge- og anleggsvirksomheten under pkt. 5.01, fordelt på prosjekt (se rettledn.)	11.05 Nye boliger (inkl. hytter)			Prosent		1 000 kr	
	11.13 Andre nybygg						
	11.25 Nye anlegg						
	11.32 Reparasjonsarbeid						

Forespørsler fra Byrådet kan rettes til :

Navn og telefon

Dato og underskrift

Statistisk Sentralbyrå, 11. ktr.
Postboks 510 Stasjonssida
2201 Kongsvinger
Tlf. (066) * 16 111

Undergitt taushetsplikt

Frist for innsending
20. april 1986

BYGGE- OG ANLEGGSTATISTIKK 1985

Statsetater

Etaten bør beholde det ene eksemplar av skjemaet som sin kopi.

Etatens navn	For Byrået
	I.nr. Eierf. 6
	Næring Reg.t. 1
	Tilst. 9

RETTLEDNING

Oppgavene hentes inn i henhold til Stortingets vedtak av 7. februar 1957 og Kronprinsregentens resolusjon av 22. februar 1957 gitt med hjemmel i lov av 25. april 1907. Dersom De mener at De ikke har plikt eller lovlig adgang til å gi oppgaver, kan De klage over pålegget innen 3 dager. Klageretten gjelder ikke spørsmålet om oppgaveplikten er rimelig eller nødvendig.

Oppgavene er undergitt taushetsplikt. De vil bli nyttet bare til å utarbeide statistikk og vil bli oppbevart og eventuelt tilintetgjort på en betryggende måte.

1. SYSSELSETTING

Ta med deltidsansatte og midlertidig fraværende på grunn av sykdom, ferie, arbeidskonflikt o.l. Ta *ikke* med fraværende på grunn av militærtjeneste.

1.a. Ta med ansatte ingeniører, teknikere, arbeidsledere (unntatt arbeidende formenn) og kontorfunksjonærer.

1.b. Ta med alle som ikke kan komme inn under pkt. 1.a. Transportarbeidere, bud, vaktmestere og rengjøringshjelp tas også med her.

1.c. Deltidsansatte vil si personer som på månedsbasis arbeider halvparten eller mindre enn halvparten av det vanlige timetallet for ansatte i bedriften.

Hver deltidsansatt regnes som én ansatt. Noen form for omregning skal ikke foretas. Eksempelvis skal to personer som hver arbeider halv dag, regnes som to deltidsansatte, ikke som én heltidsansatt.

2.a. LØNSKOSTNADER

Oppgi samlet opptjent lønn før fradrag av skatter, trygdepremier, pensjonspremier o.l. Ta også med feriepengene, lønn under sykdom, militærtjeneste og annet fravær.

2.b. Ta med løpende pensjonsutbetalinger til avgåtte arbeidere og funksjonærer, innbetalinger til pensjonsfond og pensjonsreguleringsfond, tilskott til pensjonsfond, arbeidsgiverandel av premier til syke- og ulykkesforsikring etablert ved tariff eller arbeidsavtale, stønad ved bedriftsulykker, utgifter til ansattes fritidsvirksomhet mv.

12. MASKINPARKEN

Ta bare med maskiner og transportmidler som etaten eier pr. 31. desember i oppgaveåret.

12.l. Som spesialmaskiner for nyanlegg og vedlikehold av veg regnes bl.a. vegghevler (med og uten motor), asfaltutleggere, merkemaskiner, feiemaskiner, vegvalser, snøfresere, sand- og saltspredere og snøploger.

12.m. Omfatter matere, knuseverk, siktere, transportører, betonglommer, asfalt- og oljegrusverk, betongblandere etc.

12.n. Her tas med tilhengere, borvogner, el. aggregater, heiser mv. Spesifiser hva slags maskiner eller transportmidler som er tatt med her. Vennligst fortsett oppgaven på særskilt ark dersom det er nødvendig.

1. Sysselsetting. Ta med personer ansatt i (lønnen av) etaten og som vesentlig er sysselsatt med bygge- og anleggsvirksomhet i tellingsåret	Kode					Antall
	a. Gjennomsnittlig antall funksjonærer i året	1. Febr.	2. April	3. Juni	4. Sept.	
	102					6. SUM Kol. 1-5
b. Antall arbeidere ved utgangen av	104					Antall
c. Av pkt. 1.a. og pkt. 1.b.: Deltidsansatte (se rettledning)	106					
d. Timeverk utført av arbeidere i året	107					

2. Kostnader. Summen av kostnader ført opp under 2.a–2.f skal være lik summen av beløpene ført opp under avsnitt II. Kostnadene oppgis inklusive merverdi- eller investeringsavgift	a. Lønn til funksjonærer og arbeidere	Kode	1000 kr			
		207				
	b. Andre ytelser til beste for lønnstakerene	210				
	c. Arbeidsgiveravgift	211				
	d. Materialer, inkl. rekvisita, bransel etc. brukt ved egne bygge- og anleggsarbeider	401				
	e. Maskinleie (ekskl. maskin med fører som tas med under pkt. g)	409				
	f. Andre kostnader	410				
	a.–f. I alt	411				
	g. Betalt til bygge- og anleggssfirmaer (bygge- og anleggsentreprenører, bygge- og håndverksfirmaer, maskinentreprenører o.l.) for bortsatt arbeid	413				
	h. Materialer, bransel etc. fra egne innkjøp stilt til disposisjon for bygge- og anleggsforetak	415				
II. Produksjon. Før opp sum nedlagte kostnader på bygge- og anleggsarbeid utført med personell ansatt i (lønnet av) staten (sum 2.a–2.f). Kostnadene oppgis inklusive merverdi- eller investeringsavgift	I. Nybygg og nyanlegg, inkl. større ombygginger	Kode	1000 kr			
	a. Boligbygg	1105				
	b. Andre bygg (oppgi hva slag) :	1113				
	c. Veger og gater, inkl. bruer	1116				
	d. Jernbaner, inkl. bruer	1117				
	e. Havne-, fyr- og moloanlegg, inkl. kaier	1118				
	f. Elektriske overføringslinjer	1120				
	g. Telekommunikasjonsanlegg	1123				
	h. Andre (oppgi hva slag):	1124				
	II. Reparasjon og vedlikehold, inkl. mindre ombyggingsarbeider					
	a. Boliger	1127				
	b. Andre bygg	1128				
	c. Anlegg	1131				
12. Fordeling av maskinparken som staten eier. (Se rettledning)	Art	Kode	Antall	Art	Kode	Antall
	a. Gravemaskiner	1201		i. Vare- og personbiler	1209	
	b. Traktorgravere	1202		j. Traktorer	1210	
	c. Lastemaskiner	1203		k. Kraner (inkl. mobilkraner)	1211	
	d. Bulldozere	1204		l. Spesiellmaskiner for nyanlegg og vedlikehold av veg	1212	
	e. Dumpere	1205		m. Maskiner for produksjon og lagring	1213	
	f. Borerigger	1206		n. Andre maskiner (oppgi hva slag):	1214	
	g. Kompressorer	1207				
	h. Lastebiler	1208				

Forespørsler fra Byrådet kan rettes til:

Navn og telefon

Dato, underskrift

Statistisk Sentralbyrå, 11.ktr.
 Postboks 510, Stasjonssida
 2201 Kongsvinger
 Tlf. (066) * 16 111

Undergitt taushetsplikt
 Frist for innsending
 20. april 1986

BYGGE- OG ANLEGGSTATISTIKK 1985

Kommuner

Kommunen bør beholde det ene eksemplar av skjemaet som sin kopi.

44000

RETTLEDNING

Opgavene hentes inn i henhold til Stortingets vedtak av 7. februar 1957 og Kronprinsregentens resolusjon av 22. februar 1957 gitt med hjemmel i lov av 25. april 1907. Dersom De mener at De ikke har plikt eller lovlig adgang til å gi oppgaver, kan De klage over pålegget innen 3 dager. Klageretten gjelder ikke spørsmålet om oppgaveplikten er rimelig eller nødvendig.

Opgavene er undergitt taushetsplikt. De vil bli nyttet bare til å utarbeide statistikk og vil bli oppbevart og eventuelt tilintetgjort på en betryggende måte.

Ta med all bygge- og anleggsvirksomhet, inklusive reparasjons- og vedlikeholdsarbeid på bygg og anlegg (postene 150-199 og 400-499 i »Forskrifter og veiledning for budsjettoppstilling og regnskapsføring i kommunene») utført i kommunens egen regi, uten hensyn til om utgiftene føres over særregnskap for inntektsgivende bedrifter, unntatt den virksomhet som drives av kommunale foretak som det sendes særskilte oppgaver for til industristatistikk eller elektrisitetsstatistikk.

M e r k : De fleste tall i denne oppgaven kan tas fra kommuneregnskapets nasjonalekonomiske gruppering av utgifter og inntekter.

1. SYSSELSETTING

Her skal en bare ta med funksjonærer og arbeidere ansatt i kommunen og som for en vesentlig del utfører arbeid bokført i kommuneregnskapet under postene 150-199 eller 400-499 ved den nasjonalekonomiske gruppering av utgiftene. Funksjonærer og arbeidere i hjelpeavdelinger skal også tas med for de avdelinger hvor over halvparten av utgiftene belastes postene 150-199 og 400-499.

Som ansatt i kommunen regner en alle personer som kommunen har meldt inn i trygdekassen og betalt sosiale trygder for. Selvstendig næringsdrivende eller personer ansatt i offentlige eller private foretak må ikke tas med, selv om de har utført bygge- og anleggsarbeid for kommunen.

Deltidsansatte vil si personer som på månedsbasis arbeider halvparten eller mindre enn halvparten av det vanlige timetallet for ansatte i bedriften.

Hver deltidsansatt regnes som én ansatt. Noen form for omregning skal ikke foretas. Eksempelvis skal to personer som hver arbeider halv dag, regnes som to deltidsansatte, ikke som én heltidsansatt.

2. LØNNKOSTNADER

Under pkt. 2.a tas med lønn til kommunens egne folk som er belastet postene 150-199 eller 400-499. Lønn for annet arbeid som kommunens bygge- og anleggsarbeidere har utført, tas ikke med. Hvis kommunen opererer med hjelpeavdelinger, vil både lønn og andre utgifter bli belastet bygge- og anleggspostene samlet. Under pkt. 2.b vil en imidlertid bare ha med den delen av hjelpeavdelingenes utgifter som fordeles på postene 150-199 og 400-499 og som er lønn. Finnes ikke nøyaktige oppgaver, ber en om et anslag.

(forts. siste side)

1. Sysselsetting. Ta bare med personer ansatt i kommunen og som vesentlig var sysselsatt med bygge- og anleggsvirksomhet. (Se rettledning)						Kode	Antall	
	a. Gjennomsnittlig antall funksjonærer i året						102	
	b. Antall arbeidere ved utgangen av	1. Febr.	2. April	3. Juni	4. Sept.	5. Nov.	104	6. SUM Kol. 1-5
	c. Av pkt. 1.a og pkt. 1.b.: Deltidsansatte (se rettledning)						106	Antall
d. Timeverk utført av arbeidere i året						107		
2. Lønn til egne ansatte for bygge- og anleggsarbeid							1000 kr	
	a. Lønn til egne arbeidere og funksjonærer (underposter med like tall i 7. siffer i postene 150-199 og 400-499)						205	
	b. Lønn inkludert i «andre utgifter» som er ført på Hjelpeavdelinger og beløst postene 150-199 eller 400-499						206	
	c = a+b Lønn i alt til egne ansatte for bygge- og anleggsarbeid i egen regi						207	
	d. Andre ytelser til beste for lønnstakerne						210	
	e. Arbeidsgiveravgift						211	
4. Utgifter i året (ekskl. lønn og sosiale utgifter) for bygge- og anleggsarbeid utført for kommunen, spesifisert på utgiftsarter under postene 150-199 og 400-499. Utgiftene oppgis inkl. merverdi- eller investeringsavgift							1000 kr	
	a. Utgifter, ekskl. lønn og sosiale utgifter, ved vedlikehold av bygninger og anlegg (fra postene 150-199). (Se nasjonaløkonomisk gruppering)						401	
	b. Utgifter, ekskl. lønn og sosiale utgifter, til nybygg og nyanlegg m v. (fra postene 400-499). (Se nasjonaløkonomisk gruppering)						404	
	c = a+b Utgifter i alt, ekskl. lønn og sosiale utgifter, for bygge- og anleggsarbeid						411	
	d. Betalt til bygge- og anleggsmåtere (bygge- og anleggsentreprenører, byggehåndverksfirmaer, maskinentreprenører o.l.) for bortsatt arbeid						413	
	e. Betalt ved kjøp av fast eiendom, inklusive tomteørværelser						414	
	f = Verdi, ekskl. lønn og sosiale utgifter, av kommunens egen c-d-e bygge- og anleggsvirksomhet						501	

11. Utgifter i året for bygge- og anleggsarbeid utført i kommunens egen regi fordelt på prosjekt. Utgiftene oppgis inkl. merverdi- eller investeringsavgift. (Sum av pkt. 11.i og 11.o skal være lik sum av pkt. 2.c, 2.d, 2.e og 4.f.)	Nybygg og nyanlegg, inkl. større ombygginger (Postene 400-499 minus betalt til bygge- og anleggsmåter og betalt ved kjøp av fast eiendom)			Reparasjon og vedlikehold (Postene 150-199 minus betalt til bygge- og anleggsmåter)		
		Kode	1000 kr		Kode	1000 kr
	a. Boliger	1105		j. Boliger	1127	
	b. Skoler o.a. undervisningsbygg	1108		k. Andre bygg	1128	
	c. Sykehus, pleiehjem o.a. bygg for helsestell	1109		l. Veier, gater, bruer	1129	
	d. Andre bygg (oppgi hva slag):	1112		m. Vann- og kloakkanlegg	1130	
	e. Veier, gater, inkl. bruer	1116		n. Andre anlegg (oppgi hva slag):	1131	
	f. Vann- og kloakkanlegg	1119				
	g. Havneanlegg, inkl. kaier	1118				
	h. Andre anlegg (oppgi hva slag):	1124				
	i. Nybygg og nyanlegg i alt	1140		o. Reparasjon og vedlikehold i alt	1150	
12. Fordeling av maskinparken som kommunen eier. (Se rettledning)	Art	Kode	Antall	Art	Kode	Antall
	a. Gravemaskiner	1201		i. Vare- og personbiler	1209	
	b. Traktorgravere	1202		j. Traktorer	1210	
	c. Løstmaskiner	1203		k. Kraner (inkl. mobilkraner)	1211	
	d. Bulldozere	1204		l. Spesiellmaskiner for nyanlegg og vedlikehold av veg	1212	
	e. Dumpere	1205		m. Maskiner for produksjon og lagring	1213	
	f. Borerigger	1206		n. Andre maskiner (oppgi hva slag):	1214	
	g. Kompressorer	1207				
	h. Løstebiler	1208				

Forespørsler fra Byrådet kan rettes til:

Navn og telefon

Dato, underskrift

2.d. Ta med løpende pensjonsutbetalinger til avgåtte arbeidere og funksjonærer, innbetalinger til pensjonsfond og pensjonsreguleringsfond, tilskott til pensjonsfond, arbeidsgiverandel av premier til syke- og ulykkesforsikring etablert ved tariff eller arbeidsavtale, stønad ved bedriftsulykker, utgifter til ansattes fritidsvirksomhet mv.

4. UTGIFTER I ARET (EKSKL. LØNN)

Ta med alle andre utgifter enn lønn og sosiale utgifter som ved kostnadsfordelingen belastes postene 150-199 eller 400-499. Utgiftene oppgis inklusive merverdiavgift eller investeringsavgift.

c. Summen en skal komme fram til under pkt. 4.c skal være lik summen av alle underpostene med ulike tall i 7. siffer i postene 150-199 og 400-499 minus den delen av hjelpeavdelingenes utgifter som er belastet postene 150-199 eller 400-499 og som er lønn og sosiale utgifter.

d. Leie av private anleggsmaskiner med eller uten mannskap, regnes som betaling til bygge- og anleggsfirmaer.

11. BYGGE- OG ANLEGGSSARBEID FORDELT PÅ PROSJEKTGRUPPE

For ikke å få dobbelttelling må en under avsnitt 11 bare ta med det bygge- og anleggsarbeid som er utført i kommunens egen regi, mens arbeid satt bort til bygge- og anleggsfirmaer og kjøp av fast eiendom (inkl. tomteervervelser) holdes utenfor. Summen av de utgifter som er ført opp under de forskjellige prosjektgrupper for nybygg og ny-anlegg og reparasjon og vedlikehold, må derfor stemme med summen av de beløp som er ført opp under avsnitt 2 og avsnitt 4, pkt. f.

12. MASKINPARKEN

Ta bare med maskiner og transportmidler som kommunen eier pr. 31. desember i oppgaveåret.

l. Som spesialmaskiner for nyanlegg og vedlikehold av veg regnes bl.a. vegghevler (med og uten motor), asfalt-utleggere, merkemaskiner, feiemaskiner, vegvalser, snøfresere, sand- og saltspredere og snøploger.

m. Omfatter matere, knuseverk, siktere, transportører, betonglommer, asfalt- og oljegrusverk, betongblandere etc.

n. Her tas med tilhengere, borvogner, el. aggregater, heiser mv. Spesifiser hva slags maskiner og transportmidler som er tatt med her. Vennligst fortsett oppgaven på særskilt ark dersom det er nødvendig.

Tidligere utkommet på emneområdet
Previously issued on the subject

Bygge- og anleggsstatistikk Construction Statistics 1966 NOS A 228, 1967 A 272, 1968 A 316,
1969 A 374, 1970 A 469, 1971 A 529, 1972 A 628, 1973 A 695, 1974 A 765, 1975 A 867, 1976 A 933, 1977
A 955, 1978 B 89, 1979 B 181, 1980 B 304, 1981 B 395, 1982 B 476, 1983 B 551, 1984 B 595

PUBLIKASJONER SENDT UT FRA STATISTISK SENTRALBYRÅ ETTER 1. JANUAR 1986. EMNEINDELTE OVERSIKT
 PUBLICATIONS ISSUED BY THE CENTRAL BUREAU OF STATISTICS SINCE 1 JANUARY 1986.
 SUBJECT-MATTER ARRANGED SURVEY

0. GENERELLE EMNER GENERAL SUBJECT MATTERS

Statistiske egenskaper ved Byråets standard utvalgsplan/Tor Haldorsen. 1985-46s.
 (RAPP; 85/34) 25 kr ISBN 82-537-2271-0

Statistisk årbok 1986 Statistical Yearbook of Norway. 1986-528s. (NOS B; 612) 50 kr
 ISBN 82-537-2323-7

Økonomi, befolkningsspørsmål og statistikk Utvalgte arbeider av Petter Jakob Bjerve
 Economy, Population Issues and Statistics Selected works by Petter Jakob Bjerve.
 1985-431s. (SØS; 59) 50 kr ISBN 82-537-2236-2

1. NATURRESSURSER OG NATURMILJØ NATURAL RESOURCES AND ENVIRONMENT

Kvalitetsklassifisering av jordbruksareal i arealregnskapet/Øystein Engebretsen. 1986-59s.
 (RAPP; 86/9) 25 kr ISBN 82-537-2348-2

Naturressurser og miljø 1985 Energi, mineraler, fisk, skog, areal, vann, luft, miljø og
 levekår Ressursregnskap og analyser. 1986-94s. (RAPP; 86/1) 25 kr ISBN 82-537-2278-8

Planregnskap for Aust-Agder 1986-1997 Hovedresultater/Geir Skjæveland, Hogne Steinbakk,
 Johan Fredrik Stranger-Johannessen med flere. 1986-80s. (RAPP; 86/6) 25 kr
 ISBN 82-537-2349-0

Punktsamling som grunnlag for regional arealbudsjettering/Øystein Engebretsen. 1986-52s.
 (RAPP; 86/8) 25 kr ISBN 82-537-2347-4

Vannkvalitet og helse Analyse av en mulig sammenheng mellom aluminium i drikkevann og
 aldersdemens Water Quality and Health Study of a Possible Relation between Aluminium
 in Drinking Water and Dementia/Tiril Vogt. 1986-77s. (SØS; 61) 30 kr ISBN 82-537-2370-9

VAR Statistikk for vannforsyning, avløp og renovasjon Analyse av VAR-data. Hefte II
 Avløpsrensning/Frøde Brunvoll. 1986-92s. (RAPP; 86/13) 25 kr ISBN 82-537-2360-1

2. SOSIODEMOGRAFISKE EMNER SOCIODEMOGRAPHIC SUBJECT MATTERS

20. G e n e r e l l e s o s i o d e m o g r a f i s k e e m n e r General
 sociodemographic subject matters

Arbeidsmarkedstilpasninger blant ektepar En oversiktsrapport/Gunvor Iversen. 1986-150s.
 (RAPP; 86/3) 30 kr ISBN 82-537-2305-9

Inntekt og offentlege ytingar/Helge Herigstad. 1986-104s. (RAPP; 86/2) 30 kr
 ISBN 82-537-2297-4

21. B e f o l k n i n g Population

Flytting over fylkesgrenser 1967-79 Regresjonsberegninger av arbeidsmarkedets, bolig-
 byggingens og utdanningstilbudets virkning på flyttinger mellom fylkene/Jon Inge Lian.
 1986-66s. (RAPP; 86/19) 25 kr ISBN 82-537-2382-2

Folkemengdens bevegelse 1984 Vital Statistics and Migration Statistics. 1985-102s.
 (NOS B; 573) 30 kr ISBN 82-537-2269-9

Folketalet i kommunane 1984 - 1986 Population in Municipalities. 1986-55s. (NOS B; 622)
 25 kr ISBN 82-537-2345-8

Framskriving av befolkningen etter kjønn, alder og ekteskapelig status 1985-2050/Øystein
 Kravdal. 1986-132s. (RAPP; 86/22) 25 kr ISBN 82-537-2387-3

22. H e l s e f o r h o l d o g h e l s e t j e n e s t e. Health conditions and health services

Dødelighet i yrker og sosioøkonomiske grupper 1970 - 1980 Mortality by Occupation and Socio-Economic Group in Norway/Jens-Kristian Borgan og Lars B. Kristofersen. 1986-217s. (SA; 56) 35 kr ISBN 82-537-2339-3

Helseinstitusjoner 1984 Health Institutions. 1985-119s. (NOS B; 580) 30 kr ISBN 82-537-2281-8

Helsepersonellstatistikk 1985 Statistics on Health Personnel. 1986-148s. (NOS B; 621) 30 kr ISBN 82-537-2343-1

Helsestatistikk 1984 Health Statistics. 1986-133s. (NOS B; 608) 30 kr ISBN 82-537-2319-9

Klassifikasjon av sykdommer, skader og dødsårsaker. Norsk utgave av ICD-9, Systematisk del. 1986-310s. (SNS; 6) ISBN 82-537-2290-7

23. U t d a n n i n g o g s k o l e v e s e n Education and educational institutions

Standard for utdanningsgruppering Norwegian Standard Classification of Education. 1973-96s. Opptrykk Reprint (SNS; 7) 25 kr ISBN 82-537-2340-7

Utdanningsstatistikk Universiteter og høyskoler 1. oktober 1983 Educational Statistics Universities and Colleges. 1986-138s. (NOS B; 604) 30 kr ISBN 82-537-2314-8

Utdanningsstatistikk Videregående skoler 1. oktober 1983 Educational Statistics Upper Secondary Schools. 1986-147s. (NOS B; 598) 30 kr ISBN 82-537-2306-7

24. K u l t u r e l l e f o r h o l d, g e n e r e l l t i d s b r u k, f e r i e o g f r i t i d Culture, time use, holidays and leisure

Kulturstatistikk 1985 Cultural Statistics. 1986-193s. (NOS B; 589) 35 kr ISBN 82-537-2293-1

25. S o s i a l e f o r h o l d o g s o s i a l v e s e n Social conditions and social services

Enslige forsørgere Eksisterende offisiell statistikk Datagrunnlag for framtidig trygdestatistikk/Grete Dahl og Ellen J. Amundsen. 1986-78s. (RAPP; 86/15) 30 kr ISBN 82-537-2369-5

Sosialstatistikk 1984 Social Statistics. 1986-101s. (NOS B; 615) 30 kr ISBN 82-537-2328-8

29. A n d r e s o s i o d e m o g r a f i s k e e m n e r

Straffbares sosiale bakgrunn 1980 - 1981/Berit Otnes. 1986-52s. (RAPP; 26/21) 25 kr ISBN 82-537-2388-1

3. S O S I O Ø K O N O M I S K E E M N E R SOCIO-ECONOMIC SUBJECT MATTERS

31. F o l k e t e l l i n g e r Population censuses

Folke- og bustadteljing 1980 Hefte IV Hovudtal frå teljingane i 1960, 1970 og 1980 Population and Housing Census 1980 Volume IV Main Results of the Censuses 1960, 1970 and 1980. 1986-123s. (NOS B; 588) 30 kr ISBN 82-537-2292-3

Statistikk for tettsteder. 1986-107s. (RAPP; 86/11) 40 kr ISBN 82-537-2362-8

32. A r b e i d s k r a f t Labour

Arbeidsmarkedstatistikk 1985 Labour Market Statistics. 1986-189s. (NOS B; 625) 35 kr
ISBN 82-537-2352-0

33. L ø n n Wages and salaries

Lønnsstatistikk 1985 Wage Statistics. 1986-116s. (NOS B; 627) 30 kr
ISBN 82-537-2363-6

Lønnsstatistikk for ansatte i forretningsmessig tjenesteyting og i interesseorganisasjoner
1. september 1985 Wage Statistics for Employees in Business Services and in Business,
Professional and Labour Associations. 1986-57s. (NOS B; 590) 25 kr ISBN 82-537-2295-8

Lønnsstatistikk for ansatte i forsikringsvirksomhet 1. september 1985 Wage Statistics for
Employees in Insurance Activity. 1985-41s. (NOS B; 585) 20 kr ISBN 82-537-2287-7

Lønnsstatistikk for ansatte i helsevesen og sosial omsorg 1. oktober 1985 Wage Statistics
of Employees in Health Services and Social Welfare. 1986-106s. (NOS B; 631) 30 kr
ISBN 82-537-2364-4

Lønnsstatistikk for ansatte i hotell- og restaurantdrift April og oktober 1985
Wage Statistics for Employees in Hotels and Restaurants. 1986-48s. (NOS B; 623)
20 kr ISBN 82-537-2346-6

Lønnsstatistikk for ansatte i skoleverket 1. oktober 1985 Wage Statistics for
Employees in Publicly Maintained Schools. 1986-42s. (NOS B; 613) 20 kr
ISBN 82-537-2325-3

Lønnsstatistikk for ansatte i varehandel 1. september 1985 Wage Statistics for Employees
in Wholesale and Retail Trade. 1986-133s. (NOS B; 596) 30 kr ISBN 82-537-2303-2

Lønnsstatistikk for arbeidere i bergverksdrift og industri 3. kvartal 1985 Wage
Statistics for Workers in Mining and Manufacturing. 1986-41s. (NOS B; 602) 20 kr
ISBN 82-537-2311-3

Lønnsstatistikk for kommunale arbeidstakere pr. 1. oktober 1985 Wage Statistics for
Local Government Employees. 1986-81s. (NOS B; 632) 25 kr ISBN 82-537-2365-2

Lønnsstatistikk for sjøfolk på skip i innenriks rutefart November 1985 Wage Statistics
for Seamen on Ships in Scheduled Coasting Trade. 1986-29s. (NOS B; 603) 20 kr
ISBN 82-537-2312-1

Lønnsstatistikk for sjøfolk på skip i utenriksfart Mars 1986 Wage Statistics for Seamen
on Ships in Ocean Transport. 1986-28s. (NOS B; 643) 20 kr ISBN 82-537-2385-7

Lønnsstatistikk for statens embets- og tjenestemenn 1. oktober 1985 Wage Statistics for
Central Government Employees. 1986-87s. (NOS B; 616) 25 kr ISBN 82-537-2334-2

Lønnsstatistikk for kommunale arbeidstakere pr. 1. oktober 1985 Wage Statistics for Local
Government Employees. 1986-81s. (NOS B; 632) 25 kr ISBN 82-537-2365-2

34. P e r s o n l i g i n n t e k t o g f o r m u e Personal income and property

Skattestatistikk 1983 Oversikt over skattelikningen Tax Statistics Survey of Tax
Assessment. 1985-137s. (NOS B; 578) 30 kr ISBN 82-537-2275-3

Skattestatistikk 1984 Oversikt over skattelikningen Tax Statistics Survey of Tax
Assessment. 1986-156s. (NOS B; 638) 35 kr ISBN 82-537-2376-8

35. P e r s o n l i g f o r b r u k

Forbruk av fisk 1984. 1986-46s. (RAPP; 86/16) 25 kr ISBN 82-537-2367-9

39. Andre sosioøkonomiske emner Other socio-economic subject matters
- Framskrivning av befolkningens utdanning Revidert modell Projections of the Educational Characteristics of the Population A Revised Model. 1986-95s. (SØS; 60) 25 kr
ISBN 82-537-2296-6
- Giftet kvinners arbeidstilbud, skatter og fordelingsvirkninger/John Dagsvik, Olav Ljones, Steinar Strøm med flere. 1986-88s. (RAPP; 86/14) 25 kr ISBN 82-537-2377-6
4. NÆRINGSØKONOMISKE EMNER INDUSTRIAL SUBJECT MATTERS
41. Jordbruk, skogbruk, jakt, fiske og fangst Agriculture, forestry, hunting, fishing, sealing and whaling
- Jaktstatistikk 1985 Hunting Statistics. 1986-60s. (NOS B; 640) 25 kr
ISBN 82-537-2379-2
- Jordbruksstatistikk 1984 Agricultural Statistics. 1986-126s. (NOS B; 609) 30 kr
ISBN 82-537-2320-2
- Lakse- og sjøaurefiske 1985 Salmon and Sea Trout Fisheries. 1987-106s. (NOS B; 645) 30 kr ISBN 82-537-2393-8
- Skogavvirkning til salg og industriell produksjon 1984-85 Roundwood Cut for Sale and Industrial Production. 1986-54s. (NOS B; 634) 25 kr ISBN 82-537-2366-0
- Skogstatistikk 1984 Forestry Statistics. 1986-103s. (NOS B; 591) 30 kr
ISBN 82-537-2298-2
- Totalregnskap for fiske- og fangstnæringen 1981-1984. 1986-46s. (RAPP; 86/20) 20 kr
ISBN 82-537-2384-9
- Veterinærstatistikk 1984 Veterinary Statistics. 1986-95s. (NOS B; 605) 25 kr ISBN 82-537-2316-4
42. Oljeutvinning, bergverk, industri og kraftforsyning Oil extraction, mining and quarrying, manufacturing, electricity and gas supply
- Elektrisitetsstatistikk 1984 Electricity Statistics. 1986-94s. (NOS B; 619) 30 kr
ISBN 82-537-2338-5
- En kvartalsmodell for industrisektorens investeringer og produksjonskapasitet/Erik Biørn. 1985-54s. (RAPP; 85/24) 20 kr ISBN 82-537-2250-8
- Energistatistikk 1984 Energy Statistics. 1985-87s. (NOS B; 572) 25 kr ISBN-82-537-2268-0
- Industristatistikk 1984 Hefte I Næringstall Manufacturing Statistics Vol. I Industrial Figures. 1986-173s. (NOS B; 597) 35 kr ISBN 82-537-2304-0
- Industristatistikk 1984 Hefte II Varettall Manufacturing Statistics Volume II Commodity Figures. 1986-166s. (NOS B; 617) 35 kr ISBN 82-537-2335-0
- Produksjonstilpassning og lageradferd i industri - En analyse av kvartalsdata/Erik Biørn. 1985-56s. (RAPP; 85/25) 25 kr ISBN 82-537-2251-6
- Regnskapsstatistikk 1984 Oljeutvinning, bergverksdrift og industri Statistics of Accounts Oil Extraction, Mining and Manufacturing. 1986-168s. (NOS B; 600) 35 kr
ISBN 82-537-2308-3
43. Bygge- og anleggsvirksomhet Building and construction
- Byggearealstatistikk 1983 og 1984 Building Statistics. 1985-105s. (NOS B; 574) 25 kr
ISBN 82-537-2270-2
- Byggearealstatistikk 1985 Building Statistics. 1986-68s. (NOS B; 607) 30 kr
ISBN 82-537-2318-0
- Byggearealstatistikk 1. kvartal 1986. 1986-35s. (NOS B; 633) 40 kr ISBN 82-537-2357-1
- Byggearealstatistikk 2. kvartal 1986. 1986-35s. (NOS B; 644) 40 kr ISBN 82-537-2386-5
- Byggearealstatistikk 3. kvartal 1986. 1986-36s. (NOS B; 652) 40 kr ISBN 82-537-2403-9
- Bygge- og anleggsstatistikk 1984 Construction Statistics. 1986-77s. (NOS B; 595) 25 kr
ISBN 82-537-2302-4

44. U t e n r i k s h a n d e l External trade

Commodity List Edition in English of Statistisk varefortegnelse for Utenrikshandelen 1986 Supplement to Monthly Bulletin of External Trade 1986 and External Trade 1986 Volume I 1986-124s. (NOS B; 587) 0 kr ISBN 82-537-2289-3

Norden og strukturendringene på verdensmarkedet En analyse av de nordiske lands handel med hverandre og med de øvrige OECD-landene 1961-1983/Jan Fagerberg. 1986-125s. (RAPP; 86/18) 30 kr ISBN 82-537-2381-4

Statistisk varefortegnelse for utenrikshandelen 1986 Tillegg til Månedstatistikk over utenrikshandelen 1986 og Utenrikshandel 1986 Hefte I. 1986-137s. (NOS B; 582) 0 kr ISBN 82-537-2284-2

Utenrikshandel 1985 Hefte I External Trade Volume I. 1986-388s. (NOS B; 628) 50 kr ISBN 82-537-2354-7

Utenrikshandel 1985 Hefte II External Trade Volume II. 1986-367s. (NOS B; 642) 50 kr ISBN 82-537-2383-0

45. V a r e h a n d e l External trade

Regnskapsstatistikk 1984 Engroshandel Statistics of Accounts Wholesale Trade. 1986-108s. (NOS B; 601) 30 kr ISBN 82-537-2309-1

Regnskapsstatistikk 1984 Detaljhandel Statistics of Accounts Retail Trade. 1986-82s. (NOS B; 606) 25 kr ISBN 82-537-2317-2

Varehandelsstatistikk 1983 Wholesale and Retail Trade Statistics. 1986-79s. (NOS B; 584) 30 kr ISBN 82-537-2286-9

Varehandelsstatistikk 1984 Wholesale and Retail Trade Statistics. 1986-78s. (NOS B; 618) 30 kr ISBN 82-537-2337-7

46. S a m f e r d s e l o g r e i s e l i v Transport, communication and tourism

Lastebiltransport Utvalgsundersøkelse 1983 Road Goods Transport Sample Survey. 1986-133s. (NOS B; 636) 35 kr ISBN 82-537-2372-5

Rutebilstatistikk 1984 Scheduled Road Transport. 1986-96s. (NOS B; 626) 25 kr ISBN 82-537-2353-9

Sjøulykkesstatistikk 1985 Marine Casualties. 1986-51s. (NOS B; 614) 25 kr ISBN 82-537-2326-1

Veitrafikkulykker 1985 Road Traffic Accidents. 1986-138s. (NOS B; 641) 30 kr ISBN 82-537-2380-6

47. T j e n e s t e y t i n g Services

Arkitektvirksomhet og byggeteknisk konsulentvirksomhet 1984 Architectural and other Technical Services connected with Construction. 1985-42s. (NOS B; 576) 20 kr ISBN 82-537-2273-7

Arkitektvirksomhet og byggeteknisk konsulentvirksomhet 1985 Architectural and other Technical Services connected with Construction. 1986-43s. (NOS B; 639) 20 kr ISBN 82-537-2378-4

Bilverksteder mv. 1983 Reparasjon av kjøretøy, husholdningsapparat og varer for personleg bruk Car Repair Shops etc. Repair of Vehicles, Household Apparatus and Commodities for Personal Use. 1985-44s. (NOS B; 575) 20 kr ISBN 82-537-2272-9

Bilverksteder mv. 1984 Reparasjon av kjøretøy, husholdningsapparat og varer for personleg bruk Car Repair Shops etc. Repair of Vehicles, Household Apparatus and Commodities for Personal Use. 1986-43s. (NOS B; 610) 20 kr ISBN 82-537-2321-0

Tjenesteyting 1983 Forretningsmessig tjenesteyting, utleie av maskiner og utstyr, renovasjon og reingjøring, vaskeri- og renservirksomhet Services Business Services, Machinery and Equipment Rental and Leasing, Sanitary and Similar Services, Laundries, Laundry Services and Cleaning and Dyeing Plants. 1985-64s. (NOS B; 577) 25 kr ISBN 82-537-2274-5

Tjenesteyting 1984 Forretningsmessig tjenesteyting, utleie av maskiner og utstyr, renovasjon og reingjøring, vaskeri- og renservirksomhet Services Business Services, Machinery and Equipment Rental and Leasing, Sanitary and Similar Services, Laundries, Laundry Services and Cleaning and Dyeing Plants. 1986-68s. (NOS B; 620) 25 kr ISBN 82-537-2341-5

49. Andre næringsøkonomiske emner

Varestrømmer mellom fylker/Frode Finsås og Tor Skoglund. 1986-72s. (RAPP; 86/10) 25 kr
ISBN 82-537-2342-3

5. SAMFUNNSØKONOMISKE EMNER GENERAL ECONOMIC SUBJECT MATTERS

50. Nasjonalregnskap og andre generelle samfunnsøkonomiske emner National accounts and other general economic subject matters

Kvartalsvis nasjonalregnskap 1980-1985 Quarterly National Accounts. 1986-109s.
(NOS B; 637) 30 kr ISBN 82-537-2373-3

MODIS IV Dokumentasjonsnotat nr. 23 Endringer i utgave 83-1/Paal Sand og Gunnar Sollie.
1985-79s. (RAPP; 85/28) 25 kr ISBN 82-537-2253-2

Nasjonalregnskap 1975-1985 National Accounts. 1986-235s. (NOS B; 629) 40 kr
ISBN 82-537-2355-5

51. Offentlig forvaltning Public administration

Aktuelle skattetal 1986 Current Tax Data. 1986-52s. (RAPP; 86/25) 20 kr
ISBN 82-537-2397-0

Database for kommunal økonomi/Bjørn Bleskestad og Håkon Mundal. 1985-77s.
(RAPP; 85/26) 25 kr ISBN 82-537-2276-1

Struktur tall for kommunenes økonomi 1984 Structural Data from the Municipal Accounts.
1986-161s. (NOS B; 592) 35 kr ISBN 82-537-2299-0

52. Finansinstitusjoner, penger og kreditt Financial institutions, money and credit

Kredittmarkedstatistikk Livs- og skadeforsikringselskaper mv. 1984 - 1985 Credit Market
Statistics Life and Non-life Insurance Companies etc. 1987-94s. (NOS; 648) 25 kr
ISBN 82-537-2396-2

Kredittmarkedstatistikk Lån, obligasjoner, aksjer mv. 1984-1985 Credit Market
Statistics Loans, Bonds, Shares etc. 1986-89s. (NOS B; 611) 25 kr ISBN 82-537-2322-9

Kredittmarkedstatistikk Private og offentlige banker 1984 Credit Market Statistics
Private and Public Banks. 1986-306s. (NOS B; 593) 50 kr ISBN 82-537-2300-8

Kredittmarkedstatistikk Fordringer og gjeld overfor utlandet 1983 og 1984 Credit Market
Statistics Foreign Assets and Liabilities. 1985-92s. (NOS B; 581) 25 kr
ISBN 82-537-2282-6

59. Andre samfunnsøkonomiske emner Other general economic subject matters

Evaluering av kvarts En makroøkonomisk modell/Morten Jensen og Vidar Knudsen. 1986-79s.
(RAPP; 86/23) 25 kr ISBN 82-537-2390-3

Kapasitetsutnyttelse i norske næringer En KVARTS/MODAG-rapport/Ådne Cappelen og
Niels-Henrik Mørk von der Fehr. 1986-124s. (RAPP; 86/26) 30 kr ISBN 82-537-2400-4

MODIS IV Detaljerte virkningstabeller for 1984/Eva Ivås og Torunn Bragstad 1986-268s.
(RAPP; 85/27) 45 kr ISBN 82-537-2252-4

Produksjonstilpasning, kapitalavkastningsrater og kapitalslitsstruktur/Erling Holmøy og
Øystein Olsen. 1987-56s. (RAPP; 86/24) 25 kr ISBN 82-537-2391-1

Standarder for norsk statistikk (SNS)
Standards for Norwegian Statistics (SNS)

I denne serien vil Byrået samle alle statistiske standarder etter hvert som de blir revidert. Til nå foreligger:

- Nr. 1 Kontoplanen i nasjonalregnskapet
- " 2 Standard for næringsgruppering
- " 3 Standard for handelsområder
- " 4 Standard for kommuneklassifisering
- " 5 Standard for inndeling etter sosioøkonomisk status
- " 6 Klassifikasjon av sykdommer, skader og dødsårsaker
- " 7 Standard for utdanningsgruppering i offentlig norsk statistikk

Andre standarder som gjelder, er trykt i serien Statistisk Sentralbyrås Håndbøker (SSH):

- Nr. 38 Internasjonal standard for varegruppering i statistikken over utenrikshandelen (SITC-Rev. 2)

Andre publikasjoner i serien SSH:

- Nr. 30 Lov, forskrifter og overenskomst om folkeregistrering

Pris kr 40,00

Publikasjonen utgis i kommisjon hos H. Aschehoug & Co. og Universitetsforlaget, Oslo, og er til salgs hos alle bokhandlere.

ISBN 82-537-2421-7
ISSN 0550-029X