


NORGES OFFISIELLE STATISTIKK



KREDITTMARKED- STATISTIKK

**LIVS- OG SKADEFORSIKRINGSSKAPER MV.
1984-1985**

CREDIT MARKET STATISTICS
LIFE AND NON-LIFE INSURANCE
COMPANIES ETC. 1984-1985

STATISTISK SENTRALBYRÅ
CENTRAL BUREAU OF STATISTICS OF NORWAY

NORGES OFFISIELLE STATISTIKK B 648



KREDITTMARKEDSTATISTIKK
LIVS- OG SKADEFORSIKRINGSSKAPER MV.
1984 - 1985

CREDIT MARKET STATISTICS
LIFE AND NON-LIFE INSURANCE COMPANIES ETC.
1984 - 1985

STATISTISK SENTRALBYRÅ
OSLO - KONGSVINGER 1986

ISBN 82-537-2396-2
ISSN 0333-3787

EMNEGRUPPE

52 Finansinstitusjoner, penger og kreditt

ANDRE EMNEORD

Forsikring

Livsforsikringsselskaper

Skadeforsikringsselskaper

Pensjonsfond

Pensjonskasser

FORORD

Denne publikasjonen gir en samlet oversikt over regnskapene for livs- og skadeforsikringselskapene, for de private og kommunale pensjonsinstitusjonene og for Fellesordningen for Tariffestet Pensjon. Publikasjonen følger samme opplegg som i foregående utgave.

Løpende kvartalstall for livs- og skadeforsikringselskapene, som er sammenliknbare med tilsvarende tall i denne publikasjonen, blir offentliggjort i Statistisk månedshefte og i Statistisk ukehefte.

I serien Norges offisielle statistikk, NOS Kredittmarkedstatistikk, gir Statistisk Sentralbyrå ellers ut følgende publikasjoner: Private og offentlige banker, Private kredittforetak og finansieringsselskaper, Fordringer og gjeld overfor utlandet, Finansielle sektorbalanser og lån. obligasjoner, aksjer mv.

Førstekonsulent Robert v. Hirsch har stått for redaksjonen av publikasjonen. Administrasjonssekretær Vigdis Holmestad har ledet det daglige arbeidet med statistikken.

Statistisk Sentralbyrå, Oslo, 21. oktober 1986

Gisle Skancke

Arild Jeber

PREFACE

The publication gives a survey of the accounts of the life and non-life insurance companies, private and municipal pension schemes and Joint Pension under Collective Agreement. It is based on the same principles as the former edition.

Current quarterly figures from the life and non-life insurance companies' balance sheets are given in the Monthly Bulletin of Statistics and in the Weekly Bulletin of Statistics. These are comparable with figures given in this publication.

In addition the Central Bureau of Statistics issues these publications in the series NOS Credit Marked Statistics: Private and Public Banks, Private Credit Enterprises and Private Financial Companies, Foreign Assets and Liabilities, Financial Sector Balance Sheets and Loans, Bonds, Shares etc.

This publication has been prepared under the supervision of Mr. Robert v. Hirsch. Ms. Vigdis Holmestad has directed the compilation of the statistics.

Central Bureau of Statistics, Oslo, 21 October 1986

Gisle Skancke

Arild Jeber

INNHOOLD

	Side
Figurregister	7
Tabellregister	8
Tekstdel	
1. Formål	11
2. Opplegg og gjennomføring	11
2.1. Grunnlag for statistikken	11
2.1.1. Livsforsikringsselskaper	11
2.1.2. Private pensjonskasser og pensjonsfond	11
2.1.3. Kommunale pensjonskasser og pensjonsfond	11
2.1.4. Fellesordningen for Tariffestet Pensjon (FTP)	11
2.1.5. Skadeforsikringsselskaper	11
2.2. Omfang	11
2.3. Datainnsamling	11
3. Begrep og kjennemerker	12
3.1. Gruppering etter institusjonell sektor	12
3.2. Gruppering etter næring	14
3.3. Gruppering av finansobjekter i balansene	15
4. Noen hovedresultater	15
Tekst på engelsk	16
Figurdel	21
Tabelldel	29
Vedlegg	
1. Livsforsikringsselskaper og skadeforsikringsselskaper. Tabellforspalte på engelsk til tabellene 3, 4 og 18	49
2. Livsforsikringsselskaper og skadeforsikringsselskaper. Tabellforspalte på engelsk til tabellene 5 og 19	51
3. Livsforsikringsselskaper. Tabellforspalte på engelsk til tabell 8	53
4. Skadeforsikringsselskaper. Tabellforspalte på engelsk til tabell 20	55
5. Livsforsikringsselskaper og skadeforsikringsselskaper. Oppgaveskjema	57
6. Pensjonskasser og -fond. Oppgaveskjema	71
Utkomne publikasjoner	
Tidligere utkommet på emneområdet	85
Publikasjoner sendt ut fra Statistisk Sentralbyrå etter 1. juli 1985. Emneinndelt oversikt	86
Standarder for norsk statistikk (SNS)	94

Standardtegn i tabeller

- .. Oppgave mangler
- Null
- 0 Mindre enn 0,5 av den brukte enheten
- 0,0 Mindre enn 0,05 av den brukte enheten

CONTENTS

	Page
Index of figures	9
Index of tables	10
Text	
1. Purpose	16
2. Survey design	16
2.1. Statistical basis	16
2.1.1. Life insurance companies	16
2.1.2. Private pension schemes	16
2.1.3. Municipal pension schemes	16
2.1.4. Joint Pension under Collective Agreement	16
2.1.5. Non-life insurance companies	16
2.2. Coverage	16
2.3. Collection of data	16
3. Terms and variables	17
3.1. Grouping by institutional sectors	17
3.2. Grouping by industries	17
3.3. Grouping of financial instruments in the balance sheets	19
4. Some main results	20
Figures	21
Tables	29
Annexes	
1. Life insurance companies and non-life insurance companies. Table text column in English to tables 3, 4 and 18	49
2. Life insurance companies and non-life insurance companies. Table text column in English to tables 5 and 19	51
3. Life insurance companies. Table text column in English to table 8	53
4. Non-life insurance companies. Table text column in English to table 20	55
5. Life insurance companies and non-life insurance companies. Statements of account	57
6. Private pension offices and funds. Statements of account	71
Publications	
Previously issued on the subject	85
Publications issued by the Central Bureau of Statistics since 1 July 1985. Subject-matter arranged survey	86
Standards for Norwegian Statistics (SNS)	94

Explanation of Symbols in Tables

- .. Data not available
- Nil
- 0 Less than 0.5 of unit employed
- 0,0 Less than 0.05 of unit employed

FIGURREGISTER

	Side
1. Utlån fra finansinstitusjoner til foretak, kommuner og privatpersoner, etter långiversektor. Prosent. 31. desember 1975 og 1984	21
2. Utlån fra finansinstitusjoner til foretak, kommuner og privatpersoner, etter låntakergruppe. Prosent. 31. desember 1975 og 1984	22
3. Livsforsikringsselskaper. Balanse gruppert etter hovedposter. Prosent. 31. desember 1985 .	23
4. Livsforsikringsselskaper. Utlån etter låntakersektor. 31. desember 1982 - 1985. Mill.kr ..	24
5. Skadeforsikringsselskaper. Utlån etter låntakersektor. 31. desember 1982 - 1985. Mill.kr ..	25
6. Livsforsikringsselskaper. Beholdninger av fhendehaverobligasjoner, etter utstedersektor. 31. desember 1980 - 1985. Mill.kr	26
7. Livsforsikringsselskaper. Gjennomsnittlige rentesatser for utlån. Prosent. 31. desember 1975 - 1985	27
8. Livsforsikringsselskaper og skadeforsikringsselskaper. Premier og betalte erstatninger. 1975 - 1985. Mill.kr	28

TABELLREGISTER

Side

LIVSFORSIKRINGSSLESKAPER

1. Livsforsikringsselskaper. Utvalgte nøkkeltall. 1983 - 1985	29
2. Livsforsikringsselskaper. Balanse etter objekt og sektor. 30. juni og 31. desember 1983 - 1985. Mill.kr	30
3. Livsforsikringsselskaper. Beholdninger av ihendehaverobligasjoner og aksjer, etter utstedersektor. 31. desember 1984 og 1985. Pålydende verdi. Mill.kr	31
4. Livsforsikringsselskaper. Utlån etter låntakersektor. 31. desember 1983 - 1985. Mill.kr ..	32
5. Livsforsikringsselskaper. Utlån etter låntakernæring. 31. desember 1983 - 1985. Mill.kr ..	33
6. Livsforsikringsselskaper. Utlån etter låntakerens fylke. 31. desember 1982 - 1985. Mill.kr	34
7. Livsforsikringsselskaper. Gjennomsnittlige rentesatser ved ulike utlånsformer. Prosent. 31. desember 1977 - 1985	34
8. Livsforsikringsselskaper. Resultatregnskap. Utgifter og inntekter. 1983 - 1985. Mill.kr .	35
9. Livsforsikringsselskaper. Kjøp og salg av varige driftsmidler, etter posteringstype. 1984 - 1985. Mill.kr	36

PENSJONSINNRETNINGER

10. Private pensjonskasser og -fond. Balanse etter objekt og sektor. 31. desember 1981 - 1984. Mill.kr	37
11. Private pensjonskasser og -fond. Resultatregnskap. Utgifter og inntekter. 1981 - 1984. Mill.kr	38
12. Kommunale pensjonskasser og -fond. Balanse etter objekt og sektor. 31. desember 1980 - 1984. Mill.kr	39
13. Kommunale pensjonskasser og -fond. Resultatregnskap. Utgifter og inntekter. 1982 - 1984. Mill.kr	40
14. Fellesordningen for Tariffestet Pensjon (FTP). Balanse etter objekt og sektor. 31. desember 1982 - 1985. Mill.kr	41
15. Fellesordningen for Tariffestet Pensjon (FTP). Resultatregnskap. Utgifter og inntekter 1982 - 1985. Mill.kr	41
16. Fellesordningen for Tariffestet Pensjon (FTP). Utlån etter låntakernæring. 31. desember 1982 - 1985. Mill.kr	42

SKADEFORSIKRINGSSLESKAPER

17. Skadeforsikringsselskaper. Balanse etter objekt og sektor. 30. juni og 31. desember 1983 - 1985. Mill.kr	43
18. Skadeforsikringsselskaper. Utlån etter låntakersektor. 31. desember 1983 - 1985. Mill.kr .	45
19. Skadeforsikringsselskaper. Utlån etter låntakernæring. 31. desember 1983 - 1985. Mill.kr .	46
20. Skadeforsikringsselskaper. Resultatregnskap. Utgifter og inntekter. 1983 - 1985. Mill.kr	47
21. Skadeforsikringsselskaper. Kjøp og salg av varige driftsmidler, etter posteringstype. 31. desember 1983 - 1984. Mill.kr	48
22. Gjensidige brannkasser. 1980 - 1984	48

INDEX OF FIGURES

	Page
1. Loans from financial institutions to enterprises, municipalities and private persons, by lender sector. Per cent. 31 December 1975 and 1984	21
2. Loans from financial institutions to enterprises, municipalities and private persons, by borrower group. Per cent. 31 December 1975 and 1984	22
3. Life insurance companies. Balance sheets. Classification by main items. Per cent. 31 December 1985	23
4. Life insurance companies. Loans by borrower sector. 31 December 1982 - 1985. Million kroner	24
5. Non-life insurance companies. Loans by borrower sector. 31 December 1982 - 1985. Million kroner	25
6. Life insurance companies. Holdings of bearer bonds, by issuer sector. 31 December 1980 - 1985. Million kroner	26
7. Life insurance companies. Average rates of interest on loans. Per cent. 31 December 1975 - 1985	27
8. Life insurance companies and non-life insurance companies. Premiums and claims paid. 1975 - 1985. Million kroner	28

INDEX OF TABLES

	Page
LIFE INSURANCE COMPANIES	
1. Life insurance companies. Selected ratios. 1983 - 1985	29
2. Life insurance companies. Balance sheets by instrument and sector. 30 June and 31 December 1983 - 1985. Million kroner	30
3. Life insurance companies. Holdings of bearer bonds and shares, by issuer sector. 31 December 1984 and 1985. Nominal value. Million kroner	31
4. Life insurance companies. Loans by borrower sector. 31 December 1983 - 1985. Million kroner	32
5. Life insurance companies. Loans by borrower industry. 31 December 1983 - 1985. Million kroner	33
6. Life insurance companies. Loans by borrower's county. 31 December 1982 - 1985. Million kroner	34
7. Life insurance companies. Average rates of interest by type of loan. Per cent. 31 December 1977 - 1985	34
8. Life insurance companies. Working account. Expenditure and receipts 1983 - 1985. Million kroner	35
9. Life insurance companies. Purchase and sale of durable working capital, by art of entry. 1984 - 1985. Million kroner	36
PENSION INSTITUTIONS	
10. Private pension schemes. Balance sheets by instrument and sector. 31 December 1981 - 1984. Million kroner	37
11. Private pension schemes. Working account. Expenditure and receipts. 1981 - 1984. Million kroner	38
12. Municipal pension schemes. Balance sheets by instrument and sector. 31 December 1980 - 1984. Million kroner	39
13. Municipal pension schemes. Working account. Expenditure and receipts. 1982 - 1984. Million kroner	40
14. Joint Pension under Collective Agreement. Balance sheets by instrument and sector. 31 December 1982 - 1985. Million kroner	41
15. Joint Pension under Collective Agreement. Working account. Expenditure and receipts. 1982 - 1985. Million kroner	41
16. Joint Pension under Collective Agreement. Loans by borrower industry. 31 December 1982 - 1985. Million kroner	42
NON-LIFE INSURANCE COMPANIES	
17. Non-life insurance companies. Balance sheets by instrument and sector. 30 June and 31 December 1983 - 1985. Million kroner	43
18. Non-life insurance companies. Loans by borrower sector. 31 December 1983 - 1985. Million kroner	45
19. Non-life insurance companies. Loans by borrower industry. 31 December 1983 - 1985. Million kroner	46
20. Non-life insurance companies. Working account. Expenditure and receipts. 1983 - 1985. Million kroner	47
21. Non-life insurance companies. Purchase and sale of durable working capital, by art of entry. 31 December 1983 - 1984. Million kroner	48
22. Mutual fire insurance companies. 1980 - 1984	48

1. FORMÅL

Formålet med publikasjonen er å gi en samlet framstilling av regnskapsstatistikken for livs- og skadeforsikringsselskapene og de private og kommunale pensjonsinnretningene.

2. OPPLÈGG OG GJENNOMFØRING

2.1. Grunnlag for statistikken

2.1.1. Livsforsikringsselskaper

Denne gruppen omfatter norske livsforsikringsselskaper under Kredittilsynets kontroll.

Regnskapstallene for livsforsikringsselskapene bygger dels på gjenparter av oppgaver som selskapene sender til Norges Bank og dels på oppgaver som Byrået henter inn fra de enkelte livsforsikringsselskaper. (Hjemmel i lov av 25. juni 1965 nr. 2 om adgang til regulering av penge- og kredittforholdene.) Statistikken over gjennomsnittsrenter på utlån bygger på oppgaver som selskapene sender inn til Norges Bank.

2.1.2 Private pensjonskasser og pensjonsfond

Denne gruppen omfatter private pensjonskasser og pensjonsfond under Forsikringsrådets (Kredittilsynets) kontroll.

Regnskapstallene bygger på gjenparter til Byrået av oppgaver som hentes inn av Kredittilsynet.

2.1.3. Kommunale pensjonskasser og pensjonsfond

Regnskapsoppgavene hentes inn av Byrået sammen med de årlige oppgaver fra kommunene over kommunenes utgifter og inntekter og generalbalanse.

2.1.4. Fellesordningen for Tariffestet Pensjon (FTP)

Regnskapstallene bygger på oppgaver som Byrået henter inn fra FTP.

2.1.5. Skadeforsikringsselskaper

Denne gruppen omfatter norske skadeforsikringsselskaper under Kredittilsynets kontroll (medregnet gjensidige sjøforsikringsselskaper og gjensidige branntrygdslag) og dessuten Statens Varekrigsforsikring og Den Norske Krigsforsikring for Skib.

Regnskapsoppgavene for skadeforsikringsselskapene bygger dels på gjenparter av oppgaver som selskapene sender inn til Norges Bank og dels på særskilte oppgaver som Byrået henter inn fra de enkelte skadeforsikringsselskaper. (Hjemmel i lov av 25. juni 1965 nr. 2 om adgang til regulering av penge- og kredittforholdene.)

2.2. Omfang

Opgavene innhentes fra alle forsikringsselskaper og private pensjonsinnretninger som er registrert av Kredittilsynet og fra alle kommuner som har pensjonskasse eller pensjonsfond.

Statistikken gir en oversikt over forsikringsselskapenes balanse og resultatregnskap og gir bl.a. grunnlag for sammenligninger mellom livs- og skadeforsikringsselskapene og med regnskapsstatistikken for andre deler av kredittmarkedet. Publikasjonen følger samme opplegg som i tidligere utgaver.

2.3. Datainnsamling

I tillegg til utdrag fra kvartalsbalansen gir livs- og skadeforsikringsselskapene hvert halvår mer detaljerte spesifikasjoner av utlånene fordelt på sektor og næring. Begge selskapsgrupper leverer dessuten mer detaljert årsbalanse og resultatregnskap til Byrået. Som vedlegg til årsbalansen leveres også et særskilt skjema med spesifikasjon av aktivapostene i hendeleverobligasjoner og aksjer.

3. BEGREP OG KJENNEMERKER

Nedenfor er det gitt en summarisk oversikt over grupperingen på institusjonelle sektorer, på næringer og på finansobjekter i kredittmarkedstatistikken.

3.1. Gruppering etter institusjonell sektor

Som statistisk enhet er i prinsippet brukt den regnskapsførende enhet som har en selvstendig finansforvaltning. Det vil i de fleste tilfelle si juridiske enheter som foretak eller husholdninger. Ved å føre sammen enheter med ensartede funksjoner kommer en fram til ensartede grupper eller sektorer som, ut fra analysemessige synspunkter, kan betraktes som nye enheter. Med enkelte avvik har en fulgt den internasjonale standard for institusjonell klassifikasjon som er anbefalt av FN.

Følgende oversikt viser hvordan sektorsystemet som er brukt i denne publikasjonen, er bygd opp og hvorledes de enkelte sektorer er definert.

GRUPPERING ETTER INSTITUSJONELL SEKTOR

Sektor		Definisjon
01. Statsforvaltningen		Departementer, direktorater, skatte-, avgifts- og tollmyndigheter, forsvar, retts-, politi- og fenselsvesen, kirkeadm., universiteter, høyskoler, lærerskoler, statens skoler for videreutdanning, statens museer, gallerier, statlige sykehus og medisinske inst., statens pensjonskasser, fond forvaltet av statlige organer, lokale skatteoppkrevdere
02. Trygdeforvaltningen		Folketrygden, barnetrygden, krigspensjoneringen for militærpersoner, pensjonstrygden for fiskere, pensjonstrygden for skogsarbeidere. Omfatter også folketrygdfondet, folketrygdens arbeidsmarkedsfond og pensjonstrygden for sjømenn
03. Kommune- forvalt- ningen og kommune- foretak	1. Fylkes- kommuner (031)	Fylkesadministrasjon og fylkeskommunal virksomhet uten eget særregnskap
	2. Kommuner (032)	Herreds- og bykommuner og kommunal virksomhet uten eget særregnskap
	3. Kommune- foretak (033)	Fylkeskommunale, kommunale og felleskommunale foretak, kommunale aksjeselskaper og andre kommunale foretak med eget særregnskap
04. Norges Bank		
05. Postgiro og Postsparebanken		Postgiro, Norges Postsparebank
06. Forretningsbanker		Forretningsbanker med beliggenhet i Norge
07. Sparebanker		Sparebanker med beliggenhet i Norge
08. Bankenes sikringsfond		Forretningsbankenes sikringsfond og Sparebankenes sikringsfond
09. Statsbanker		Den Norske Industribank A/S, Den Norske Stats Husbank, Distriktenes utbyggingsfond, Norges Kommunalbank, Statens Fiskarbank, Statens landbruksbank, Statens lånekasse for aviser, Statens lånekasse for utdanning, Industriefondet, Småbedriftsfondet
10. Private kreditt- foretak	1. Real- kreditt- foretak	Realkreditt, Vestenfjelske Bykredittforening, Den Nordenfjelske Bykredittforening, Den Norske Hypotekforening, Norges Hypotekforening for Næringslivet, Landkreditt, Kredittforeningen for varehandelen
	2. Skips- finansierings- foretak	Redernes Skipskreditforening, A/S Låneinstituttet for skipsbyggeriene, Norges Skibshypotek A/S, Norsk Skibs Hypotekbank A/S
	3. Andre private kredittforetak	A/S Forretningsbankenes Finansierings- og Eksportkredittinstitutt (Eksportfinans), Bolig- og næringskreditt A/S, Sparebankenes Kredittselskap A/S, A/S Fiskerikreditt

GRUPPERING ETTER INSTITUSJONELL SEKTOR (forts.)

Sektor		Definisjon
11. Private finansieringsselskaper		Factoring-, leasing- og avbetalingselskaper og andre finansieringsinstitusjoner som har fått konsesjon av Kredittilsynet (ekskl. banker, forsikring og private kredittforetak)
12. Livsforsikringselskaper mv.		Livsforsikringselskaper, private pensjonsfond og -kasser under Kredittilsynets kontroll, kommunale pensjonsfond og -kasser, pensjons- og stønadsordninger opprettet ved avtaler mellom næringslivets organisasjoner
13. Skadeforsikringselskaper		Skadeforsikringselskaper under Kredittilsynets kontroll (inkl. gjensidige sjøforsikringselskaper og gjensidige branntrygdslag) og dessuten Den Norske Krigsforsikring for Skib og Statens Varekrigsforsikring
14. Statsforetak	1. Statens forretningsdrift (141)	Forvaltningsbedrifter med særregnskap som går inn i det trykte statsregnskap
	2. Selvstendige statsforetak (142)	Selskaper hvor staten direkte eller indirekte eier 50 prosent eller mer av innbetalt aksje-, andelskapital eller kommandittinnskudd
15. Private ikke-personlige foretak	1. Private aksjeselskaper og andre private selskaper med begrenset ansvar	Aksjeselskaper, andelslag, aksjefond, borettslag, samvirke-lag o.l. Omfatter også utenlandske selskapers avdelinger og datterselskaper i Norge (inkl. Kontinentalsokkelen)
	2. Private, ikke-forretningsmessige <u>produ-sentorienterte institusjoner</u>	Omfatter bl.a. arbeidsgiverorganisasjoner, tekniske og økonomiske bransjeorganisasjoner, interesseorganisasjoner og institusjoner til fremme av omsetning og andre næringsinteresser
16. Personlige foretak	1. Private foretak med ubegrenset ansvar	Ansvarlige selskaper, kommandittselskaper, sameier, part-rederier o.l.
	2. Private, ikke-forretningsmessige <u>konsument-orienterte institusjoner</u>	Omfatter bl.a. arbeidstakerorganisasjoner og yrkessammen-slutninger. Videre religiøse, humanitære, politiske og andre ikke-forretningsmessige foreninger, institusjoner og organisasjoner (f.eks. idrettslag o.l.), medregnet er også legater, uansett om de administreres av private eller offentlige institusjoner
17. Personlig næringsdrivende		Husholdninger hvor minst 50 prosent av hovedpersonens inntekt kommer fra et foretak med én eier (enkeltmannsforetak)
18. Lønnstakere o.l.		Husholdninger hvor minst 50 prosent av hovedpersonens inntekt kommer fra lønnsinntekt. Omfatter dessuten formuesinntektstakere, pensjons- og trygdeinntektstakere, skoleelever og studenter med egen husholdning
20. Andre private sektorer		Omfatter låntakere som det i finansstatistikken ikke har vært mulig å gruppere under andre sektorer
21. Utlandet		Som utenlandsk regnes enhver person som har fast bopel utenfor Norge (uansett statsborgerskap), og enhver virksomhet (også datterselskaper av norske virksomheter) som ligger utenfor Norge. Personer med utenlandsk statsborgerskap, som er fast bosatt i Norge, og datterselskaper i Norge av utenlandske virksomheter regnes derimot som norske. Den norske andelen av SAS (2/7) er i prinsippet regnet som norsk foretak. Som utenlandsk regnes dessuten utenlandsk diplomatisk og militær representasjon i Norge, ansatte ved ambassader (diplomater etc.) uten fast bopel i Norge og utenlandske turister

3.2. Gruppering etter næring

I noen av tabellene er ihendehaverobligasjoner og utlån gruppert etter næring, dvs. næring for det foretak som står som utsteder eller låntaker av vedkommende finansobjekt. Næringsgrupperingen er foretatt for statlige og private ikke-finansielle foretak. Foretak som driver virksomhet i flere næringer, blir gruppert etter den virksomhet som gir størst bearbeidingsverdi eller bruttofortjeneste. Grupperingen bygger på Statistisk Sentralbyrås Standard for næringsgruppering som er basert på FNs internasjonale grupperingsstandard ISIC (Standard Industrial Classification of all Economic Activities).

Det er foretatt en del endringer i næringsgrupperingen fra og med 1982. Foretak som tidligere ble gruppert i næringen Engroshandel med råolje og naturgass, er nå dels flyttet til næringen Oljeutvinning og bergverksdrift og dels til Finansiering, eiendomsdrift og forretningsmessig tjenesteyting.

Interesserte, som ønsker nærmere opplysninger om de enkelte næringsgruppers innhold, vises til Standard for næringsgruppering i serien Standarder for norsk statistikk. Nedenfor følger en oversikt over næringsgrupperingen (publiseringsstandarden) som nyttes i kreditmarkedstatistikken. I rubrikken til høyre er det gitt en oversikt over sammenhengen med Standard for næringsgruppering.

Næringsgruppering i kreditmarkedstatistikken	Næringskode ifølge SN ¹	Næringsgruppering i kreditmarkedstatistikken (forts.)	Næringskode ifølge SN ¹ (forts.)	
01. Jordbruk og skogbruk	11+12			
02. Fiske og fangst	13			
03. Oljeutvinning og bergverksdrift	1. Utvinning av råolje og naturgass	17. Varehandel	61+62	
	2. Bergverksdrift			21, 23-29
04. Produksjon av næringsmidler, drikkevarer og tobakksvarer	31	18. Hotell- og restaurantdrift	63	
05. Produksjon av tekstilvarer, beklædningsvarer, lær og lærvarer	32	19. Utenriks sjøfart	7121	
06. Produksjon av trevarer	33	20. Transport, lagring, post og telekommunikasjoner (ekskl. utenriks sjøfart)	1. Rørtransport	7115
07. Treforedling	341		2. Annen transport og lagring	71+7115-7121
08. Grafisk produksjon og forlagsvirksomhet	342		3. Post og telekommunikasjoner	7201+7202
09. Produksjon av kjemiske produkter, mineralolje-, kull-, gummi- og plastprodukter	35	21. Finansiering, eiendomsdrift og forretningsmessig tjenesteyting	1. Investerings- og holdingselskaper mv.	8102+8103+8201+8202 (ekskl. finansinstitusjoner)
10. Produksjon av mineralske produkter	36		2. Utleie av boligbygg og av andre bygg	831
11. Produksjon av metaller	37		3. Forretningsmessig tjenesteyting	832+833
12. Bygging av fartøyer	3481	22. Offentlig, sosial og privat tjenesteyting		92-96 (ekskl. offentlig forvaltningsvirksomhet)
13. Produksjon av verkstedprodukter (ekskl. bygging av fartøyer)	1. Produksjon av oljerigger mv.			
	2. Produksjon av andre verkstedprodukter		38-3841-38241	
14. Industriproduksjon ellers	39			
15. Kraft- og vannforsyning	41+42			
16. Bygge- og anleggsvirksomhet	1. Oljeboring på kontraktsbasis			
	2. Annen bygge- og anleggsvirksomhet	50-5023		

¹ Statistisk Sentralbyrås Standard for næringsgruppering.

3.3. Gruppering av finansobjekter i balansene

De finansobjekter (aktiva- og passivposter) en finner i balansene for de ulike regnskapsførende enheter, kan være svært uensartet. For å kunne stille opp oversiktlige og sammenliknbare balanser for de ulike sektorer, har en slått sammen ensartede aktiva- og passivposter i et begrenset antall objektgrupper. Denne gruppering følger stort sett en standard for nasjonalregnskapsopstillinger tilrådd av FN (A System of National Accounts [SNA], United Nations, 1968). Av større avvik fra denne standard kan nevnes at vekslers er tatt med under utlån (lån) i kredittmarkedstatistikken, mens de er skilt ut som en egen objektgruppe i den internasjonale standard.

Av oversikten nedenfor går det fram hvilke finansobjekter som er skilt ut i kredittmarkedstatistikken og hvorledes disse er definert.

Objekt	Objektbeskrivelse
Sedler og skillemynt	Norske og utenlandske sedler og skillemynter.
Bankinnskudd	Innskudd i norske og utenlandske forretnings- og sparebanker, i Norges Bank, i Norges Postsparebank og på postgiro.
Statskasseveksler, markedspapirer og sertifikater	Norske og utenlandske statskasseveksler (Treasury bills) og markedspapirer utstedt av Norges Bank. F.o.m. 1985 omfatter objektet også stats-, bank-, finans- og lånesertifikater. Jf. Norges Banks rundskriv nr. 17/14. mai 1986.
Ihendehaverobligasjoner/Ihendehaverobligasjonslån	Norske partialobligasjoner utstedt til ihendehaveren med hjemmel i lov av 25. juni 1965. Jf. Norges Banks rundskriv nr. 17/14. mai 1986. Omfatter også norske ihendehaverobligasjoner i utenlandsk valuta, utenlandske ihendehaverobligasjoner og ansvarlig lånekapital som er utstedt i form av ihendehaverobligasjoner.
Aksjer/Aksjekapital	Norske og utenlandske aksjer og andeler (inkl. preferanseaksjer).
Utlån/Lån	Alle låneformer som ikke er knyttet til ihendehaverobligasjoner eller sertifikater, f.eks. vekslers, kassekreditt, byggelån, panteobligasjonslån, vekselobligasjonslån, vanlige gjeldsbrevlån, grunnkjøpsobligasjoner og ansvarlig lånekapital. Vekslers som en bank har rediskontert i andre finansinstitusjoner, tas ikke med av vedkommende bank. Posten omfatter også factoring, leiefinansiering (finansiell leasing) og utlån mot diskontering av betalingskontrakter.
Forsikringskrav/ Forsikringsforpliktelse	Forsikringsmessige fond og avsetninger i livsforsikringsselskaper og den samlede kapital i de kommunale og private pensjonsinretninger og i FTP.
Kapitalinnskudd	Langsiktige investeringer av ansvarlig kapital i andre former enn lånekapital og aksjekapital, f.eks. statens faste kapital i statsforetak, statens grunnfondsinnskudd i statsbankene og kapital i internasjonale finansinstitusjoner. Kommandittinnskudd tas med under Andre fordringer.
Andre fordringer/ Annen gjeld	Varekreditter og alle finansielle balanseposter (dvs. poster som har motposter i balansen for andre økonomiske enheter) som ikke naturlig hører inn under objektene foran.

4. NOEN HOVEDRESULTATER

Livsforsikringsselskapene økte i 1985 sine utlån til foretak, kommuner og privatpersoner med 5 970 mill.kr (23,8 prosent) til 31 091 mill.kr pr. 31. desember 1985. Året før var det en økning i utlånene på 18,1 prosent. Beholdningen av ihendehaverobligasjoner steg i 1985 med 3 206 mill.kr (11,6 prosent) og utgjorde 30 914 mill.kr pr. 31. desember 1985. I 1984 var den tilsvarende økning 9,5 prosent.

I skadeforsikringsselskapene steg utlånene i 1985 til foretak, kommuner og privatpersoner med 809 mill.kr (15,9 prosent) til 5 880 mill.kr ved utgangen av året. I 1984 var økningen i utlånene 9,8 prosent.

De private pensjonskassene og -fondene hadde ved utgangen av 1984 en forvaltningskapital på i alt 9 207 mill.kr og beholdninger av ihendehaverobligasjoner for 3 220 mill.kr.

1. PURPOSE

The purpose of this publication is to give a complete presentation of the account statistics for the life and non-life insurance companies and the private and municipal pension schemes.

2. SURVEY DESIGN

2.1. Statistical basis

2.1.1. Life insurance companies

This group includes Norwegian life insurance companies subject to control by The Insurance Supervisory Board (now The Banking, Insurance and Securities Commission).

The figures from the statements of accounts for life insurance companies emerge partly from copies of returns from the companies to the Bank of Norway and partly from separate returns collected from each company by the Bureau in accordance with the Credit Act (Act of 25 June 1965 No. 2 on admission to regulate the money and credit conditions). The statistics on average rates of interest on loans are based on reports to the Bank of Norway.

2.1.2. Private pension schemes

The group includes private pension schemes subject to control by The Insurance Supervisory Board. (The Banking, Insurance and Securities Commission).

The figures from the statements of accounts are based on copies of reports to The Insurance Supervisory Board. (The Banking, Insurance and Securities Commission).

2.1.3. Municipal pension schemes

The figures from the statements of accounts are collected from the municipalities by the Bureau together with the annual reports from the municipalities on the municipal expenditure and receipts and balance sheets.

2.1.4. Joint Pension under Collective Agreement

The figures from the statements of accounts are based on special reports from the pension institution collected by the Bureau.

2.1.5. Non-life insurance companies

This group includes Norwegian non-life insurance companies subject to control by The Insurance Supervisory Board (The Banking, Insurance and Securities Commission) (including mutual sea insurance companies and mutual fire insurance companies), The Norwegian State War Risk Cargo-Insurance and The Norwegian Shipowner's Mutual War Risk Insurance Association.

The figures from the statements of accounts for non-life insurance companies emerge partly from copies of returns from the companies to the Bank of Norway, partly from separate returns collected from each company by the Bureau in accordance with the Credit Act (Act of 25 June 1965 No. 2 on admission to regulate the money and credit conditions).

2.2. Coverage

The returns are collected from the insurance companies and private pension schemes registered by The Insurance Supervisory Board (The Banking, Insurance and Securities Commission) and from all municipal pension schemes.

The statistics give a survey of the structure of the insurance companies as regards balance sheets and working account. Thus, a basis for comparisons between the life and non-life insurance companies, and with the accounting statistics for other parts of the credit market is provided.

The publication is based on the same principles as the previous editions.

2.3. Collection of data

In addition to the quarterly balance sheets, sector and industry group specifications of the loans are collected semi-annually from the life and non-life insurance companies. Both company groups also submit more detailed annual accounts and in addition specifications of the assets bonds and shares. From life insurance companies the Bureau annually collects a copy of returns to the Bank of Norway on loan interest and commission rates.

3. TERMS AND VARIABLES

A summary survey of the grouping by institutional sector, industrial group and financial instrument in the credit market statistics is given below.

3.1. Grouping by institutional sector

As a statistical unit we principally refer to a book-keeping unit which has an independent financial management. In most cases this will be juridical units as enterprises or households. By putting together units with compatible functions we arrive at similar groups or sectors which from an analytical point of view can be considered as new units. Except from some deviations, we have followed the general standard for institutional classification laid down for the national accounts.

GROUPING BY INSTITUTIONAL SECTOR

01. Central government
02. Social security funds
03. Local government and municipal enterprises
 031. Counties
 032. Municipalities
 033. Municipal enterprises
04. Bank of Norway
05. Post Giro and Post Office Saving Banks
06. Commercial banks
07. Savings banks
08. Private bank's security fund
09. State banks
10. Private credit enterprises
11. Private financial companies
12. Life insurance companies etc.
13. Non-life insurance companies
14. State enterprises
 141. State business enterprises
 142. Independent state enterprises
15. Private non-personal enterprises
16. Personal enterprises
17. Self-employed
18. Wage earners etc.
20. Other private sectors
21. Foreign countries

3.2. Grouping by industries

In some of the tables bearer bonds and loans are grouped by industry. The grouping by industry is done for the state and private enterprises.

Enterprises who participate in more than one industry are grouped by the activity that gives the highest added production value or gross profit. The grouping is based on the Standard Industrial Classification of the Bureau, parallel to the UN's International Standard Industrial Classification (ISIC).

From 1982 some changes have been made in the grouping by industries. Enterprises which previously were grouped as Wholesale of crude petroleum and natural gas, are now included partly in the group Oil production, mining and quarrying and partly in Financing, real estate and business services.

For further reference, see the Standard Industrial Classification, Standards for Norwegian Statistics no. 2. The survey below on the grouping by industry is employed in the credit market statistics. The column to the right shows the link to the Standard Industrial Classification.

Industrial grouping in the credit market statistics		Classification code according to the SN ¹	Industrial grouping in the credit market statistics (cont.)		Classification code according to the SN ¹ (cont.)
01. Agriculture and forestry		11+12	14. Other manufacturing industries		39
02. Fishing, sealing and whaling		13	15. Electricity and water supply		41+42
03. Oil production and mining and quarrying	1. Crude petroleum and natural gas production	22	16. Construction	1. Oil well drilling on contractual terms	5023
	2. Mining and quarrying	21, 23 to 29		2. Other construction	50-5023
04. Manufacturing of food, beverages and tobacco		31	17. Wholesale and retail trade		61+62
05. Manufacturing of textiles, wearing apparel, leather and leather products		32	18. Operation of hotels and restaurants		63
06. Manufacturing of paper and paper products		341	19. Ocean transport		7121
08. Printing, publishing and allied industries		342	20. Transport, storage and communication, excl. ocean transport	1. Pipeline transport	7115
09. Manufacturing of chemicals, chemical petroleum, coal, rubber and plastic products		35		2. Other transport and storage	71 less 7115 and 7121
10. Manufacturing of mineral products		36		3. Post and telecommunication services	7201+7202
11. Manufacture of basic metals		37	21. Financing, real estate and business services	1. Investment and holding companies etc.	8102+8103+8201+8202 (excl. financial institutions)
12. Building of ships and boats		3841		2. Letting of residential and other buildings	831
13. Manufacture of fabricated metal products, machinery and equipment	1. Manufacture of oil and gas well machinery etc.	38241		3. Business services	832+833
	2. Manufacturing of fabricated metal products, machinery and equipment, excl. manufacturing of oil and gas well machinery and building of ships and boats	38 less 3841 and 38241	22. Public, social and private services		92 to 96 (excl. public management)

¹ The Standard Industrial Classification of the Bureau.

3.3. Grouping of financial instruments in the balance sheets

The financial instruments (asset and liability items) in the balance sheets of the various book-keeping units can be rather differing. To arrange clear and comparable balances for the various sectors, similar asset and liability items have been put together to a restricted number of instrument groups. The grouping is to a large extent in correspondence with the UN's A System of National Accounts (SNA). Among bigger deviations from this standard can be mentioned that bills are included under loans in the credit market statistics, but separated as a single instrument group in the international standard.

Instrument	Description
Notes and coins	Norwegian and foreign notes and coins
Bank deposits	Deposits with Norwegian and foreign commercial and savings banks, with Bank of Norway, Post Office Savings Bank and Post Giro
Treasury Bills, Money market papers and certificates	Norwegian and foreign treasury bills and money market papers issued by the Bank of Norway. From 1985 this instrument also includes treasury, bank, finance and loan certificates
Bearer bonds/Bearer bond loans	Norwegian debentures issued to the bearer, pursuant to Act of 25 June 1965 and to circulars No. 17 of 14 May 1986 from the Bank of Norway. Also including Norwegian bearer bonds in foreign currency, foreign bearer bonds and subordinated loan capital issued as bearer bonds
Shares/Share capital	Ordinary shares and preference shares
Loans	All types of loans not bound to bearer bonds or certificates, e.g. bills, cash credit, building loans, mortgage loans, draft loans, bond loans, land purchase bonds and subordinate capital. Bills being rediscounted by bank in other financial institutions will not be entered by the banks in question. This term also includes factoring, financial leasing and loans against hire-purchase contracts
Insurance claims/Insurance debts	Insurance funds and appropriations in life insurance companies and total capital in municipal and private pension schemes and in the Joint Pension under Collective Agreement (FTP)
Capital investments	Long term investments of subordinate capital other than loan and share capital, e.g. the Government's permanent capital in state enterprises. Government deposits in basic capital of state banks, and capital in international financial institutions
Other claims/Other debts	Trade credits and all financial balance sheet items (i.e. items having counter-items in the balance sheet for other economic units) not naturally belonging to the instruments mentioned above

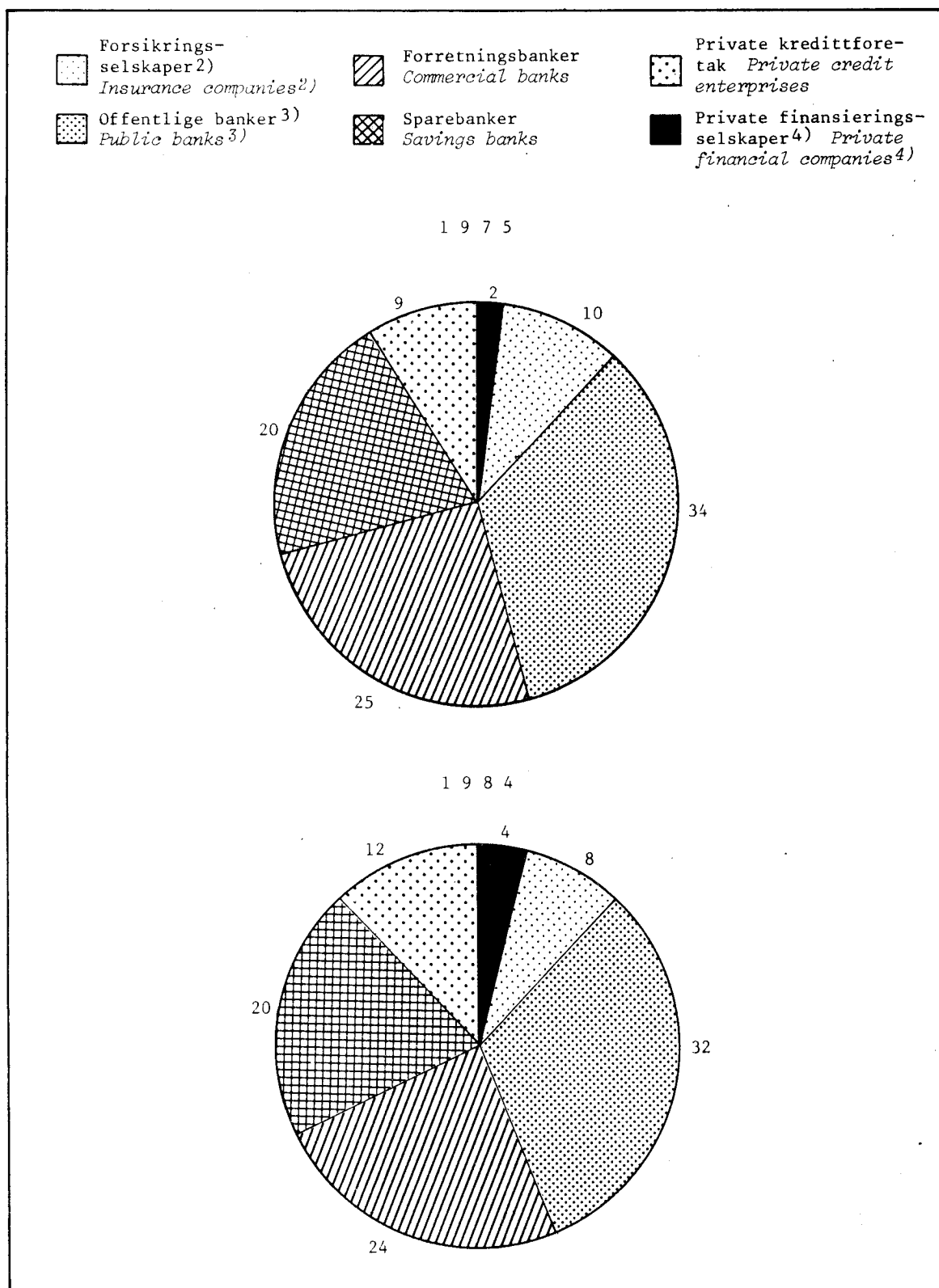
4. SOME MAIN RESULTS

In 1985 outstanding loans to enterprises, municipalities and private persons from the life insurance companies increased by 5 970 million kroner (23.8 per cent) to 31 091 million kroner at the end of the year. In 1984 the loans increased by 18.1 per cent. The holdings of bearer bonds rose in 1985 by 3 206 million kroner (11.6 per cent) to 30 914 million kroner as at 31 December 1985. In 1984 bearer bond holdings increased by 9.5 per cent.

In the non-life insurance companies loans increased by 809 million kroner (15.9 per cent) in 1985 to 5 880 million kroner at the end of the year. In 1984 the loans rose by 9.8 per cent.

In the private pension schemes total assets amounted to 9 207 million kroner at the end of 1984 and the holdings of bearer bonds to 3 220 million kroner.

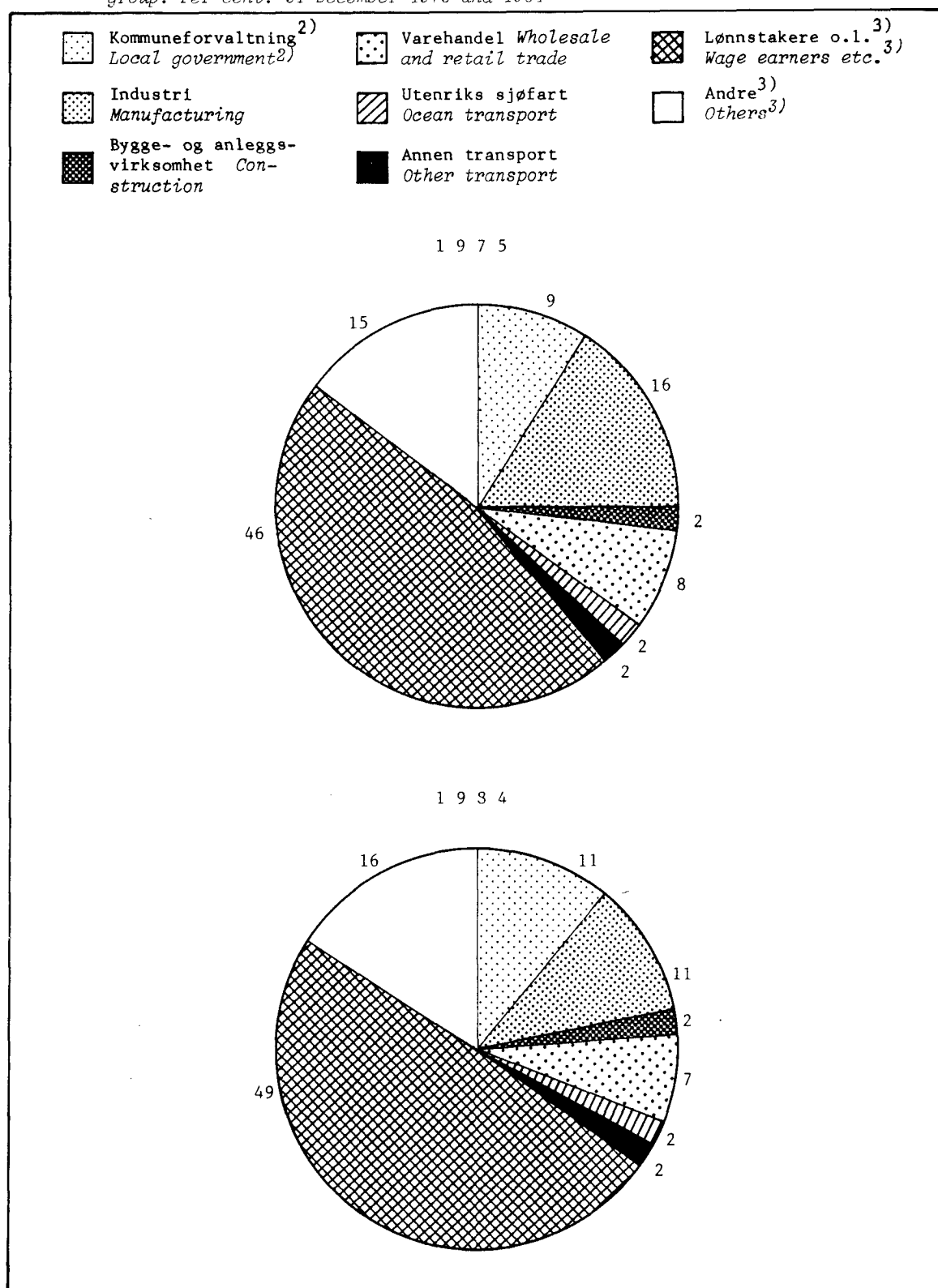
Figur 1. Utlån¹⁾ fra finansinstitusjoner til foretak, kommuner og privatpersoner, etter långiversektor. Prosent. 31. desember 1975 og 1984 *Loans¹⁾ from financial institutions to enterprises, municipalities and private persons, by lender sector. Per cent. 31 December 1975 and 1984*



1) Ikke medregnet ihendehaverobligasjonslån, utlån i norske kroner til oljevirksomhet og utlån etter lisens. 2) Ikke medregnet pensjonskasser og -fond. 3) Omfatter Norges Bank, Postgiro, Postsparebanken og statsbanker. 4) Medregnet leiefinansiering (leasing).

1) Excluding bearer bond loans, loans in Norwegian kroner to oil activity and loans as per licence. 2) Excluding pension schemes. 3) Including Bank of Norway, Post Giro, Post Office Savings Bank and state banks. 4) Including Leasing.

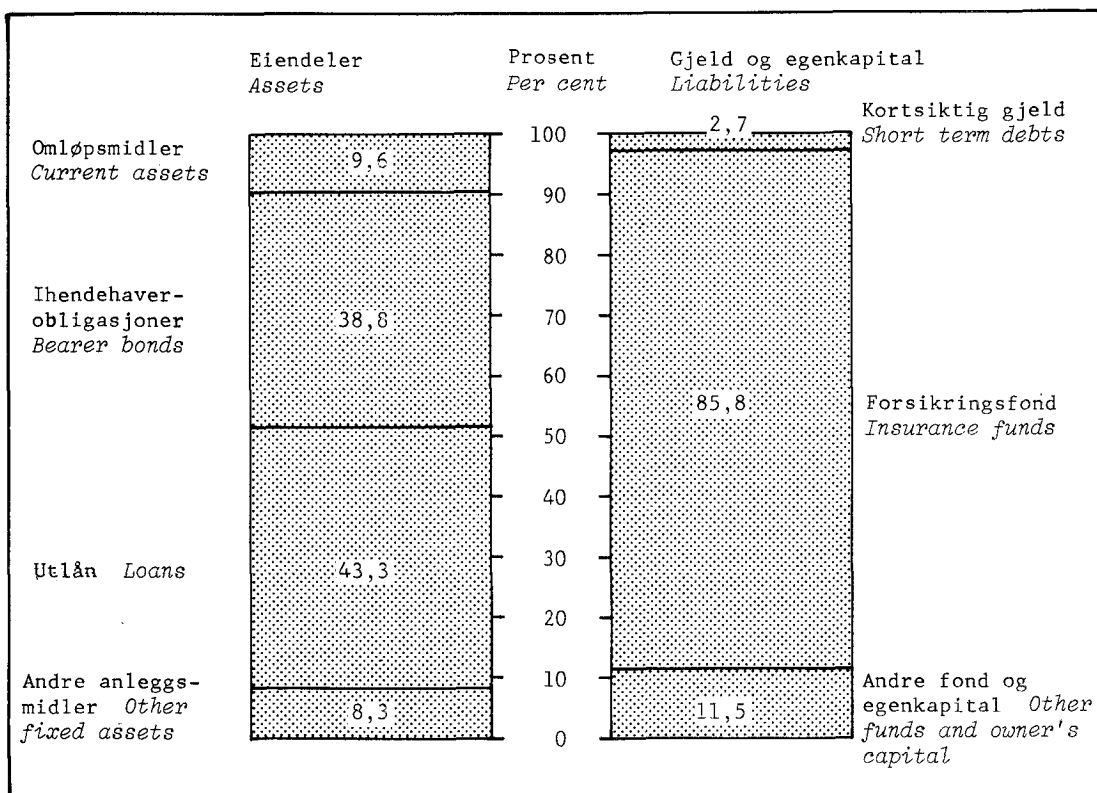
Figur 2. Utlån¹⁾ fra finansinstitusjoner til foretak, kommuner og privatpersoner, etter låntakergruppe. Prosent. 31. desember 1975 og 1984 *Loans¹⁾ from financial institutions to enterprises, municipalities and private persons, by borrower group. Per cent. 31 December 1975 and 1984*



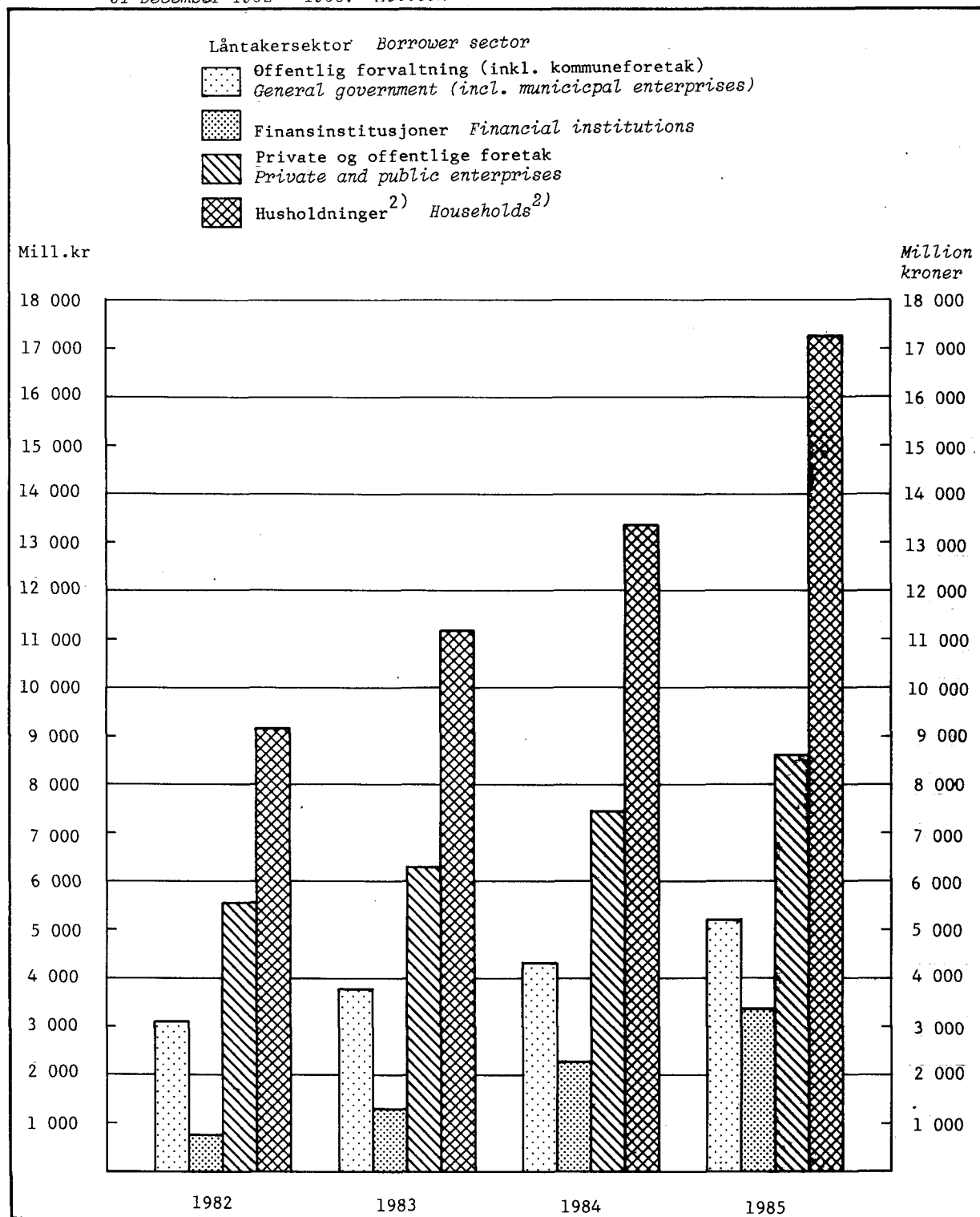
1) Omfatter ikke ihendehaverobligasjonslån, utlån i norske kroner til oljevirksomhet og utlån etter lisens. 2) Medregnet kommuneforetak. 3) For 1975 bygger tallene for grup-pene Lønnstakere og Andre for en del på skjønn.

1) Excluding bearer bond loans, loans in Norwegian kroner to oil activity and loans as per licence. 2) Local government including municipal enterprises. 3) Wage earners' and Others' figures in 1975 are estimates.

Figur 3. Livsforsikringsselskaper. Balanse gruppert etter hovedposter. Prosent.
 31. desember 1985 *Life insurance companies. Balance sheets.*
Classification by main items. Per cent. 31 December 1985



Figur 4. Livsforsikringsselskaper. Utlån¹⁾ etter låntakersektor, 31. desember 1982 - 1985. Mill.kr *Life insurance companies. Loans¹⁾ by borrower sector. 31 December 1982 - 1985. Million kroner*



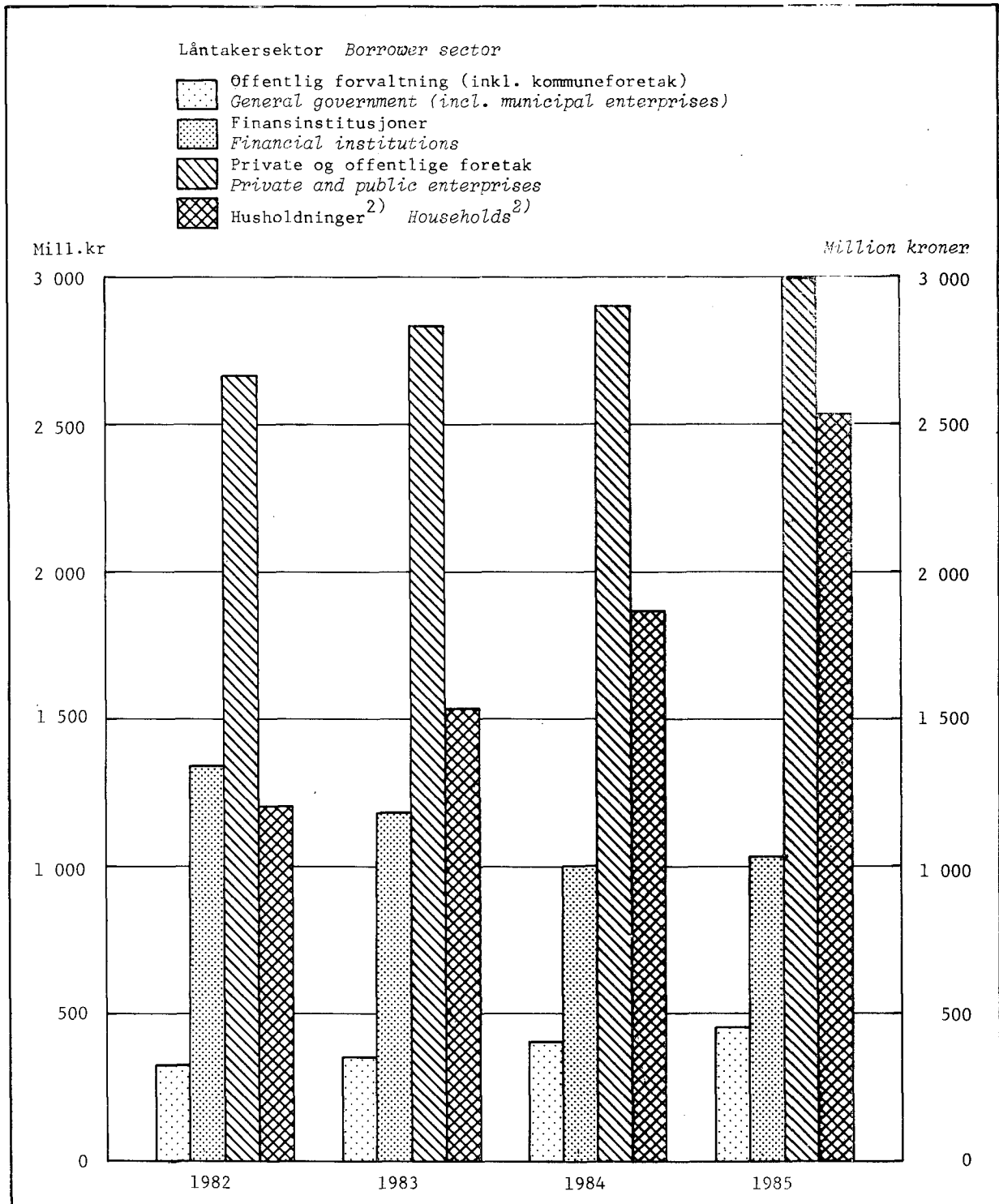
1) Ikke medregnet ihendehaverobligasjonslån, utlån i norske kroner til oljevirksomhet og utlån etter lisens.

2) Omfatter sektorene 16 Personlige foretak, 17 Personlig næringsdrivende og 18 Lønnstakere o.l.

1) *Excluding bearer bond loans, loans in Norwegian kroner to oil activity and loans as per licence.*

2) *Including the sectors 16 Personal enterprises, 17 Selfemployed and 18 Wage earners etc.*

Figur 5. Skadeforsikringsselskaper. Utlån¹⁾ etter låntakersektor. 31. desember 1982 - 1985. Mill.kr *Non-life insurance companies. Loans¹⁾ by borrower sector. 31 December 1982 - 1985. Million kroner*



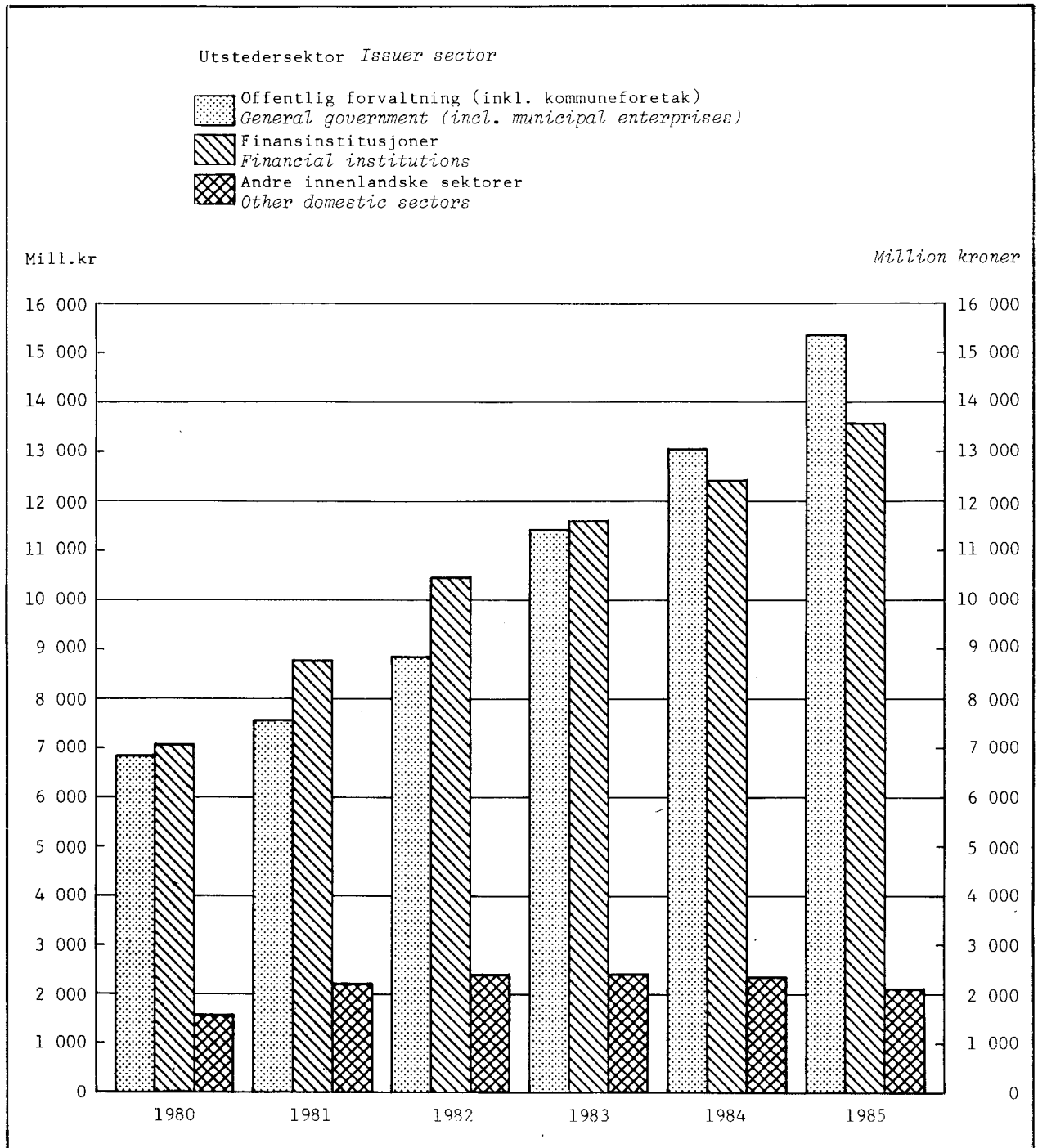
1) Ikke medregnet ihendehaverobligasjonslån, utlån i norske kroner til oljevirksomhet og utlån etter lisens.

2) Omfatter sektorene 16 Personlige foretak, 17 Personlig næringsdrivende og 18 Lønnstakere o.l.

1) Excl. bearer bond loans, loans in Norwegian kroner to oil activity and loans as per licence.

2) Including the sectors 16 Personal enterprises, 17 Self-employed and 18 Wage earners etc.

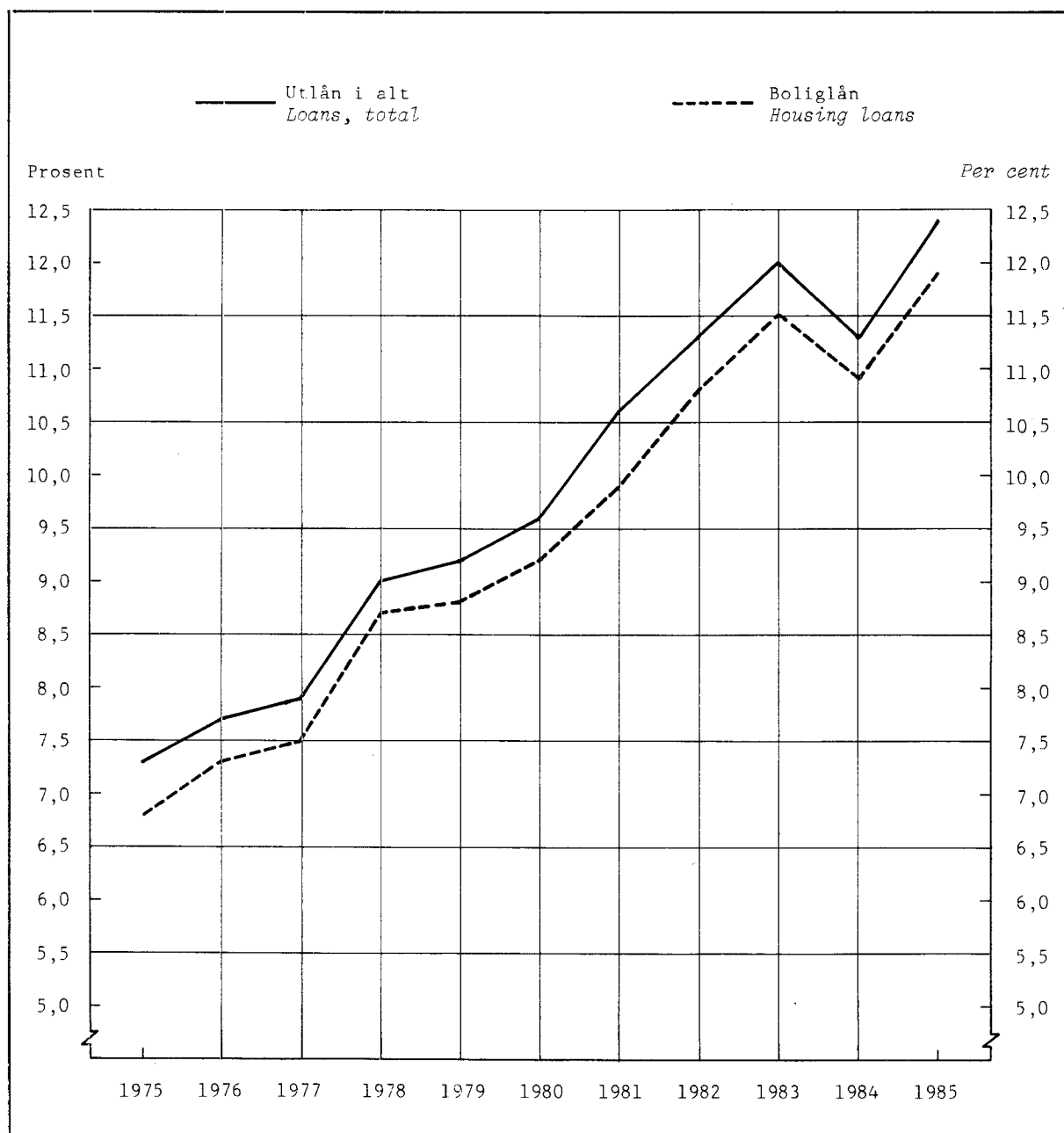
Figur 6. Livsforsikringsselskaper. Beholdninger av ihendehaverobligasjoner¹⁾, etter utstedersektor, 31. desember 1980 - 1985. Mill.kr *life insurance companies. Holdings of bearer bonds¹⁾, by issuer sector. 31 December 1980 - 1985. Million kroner*



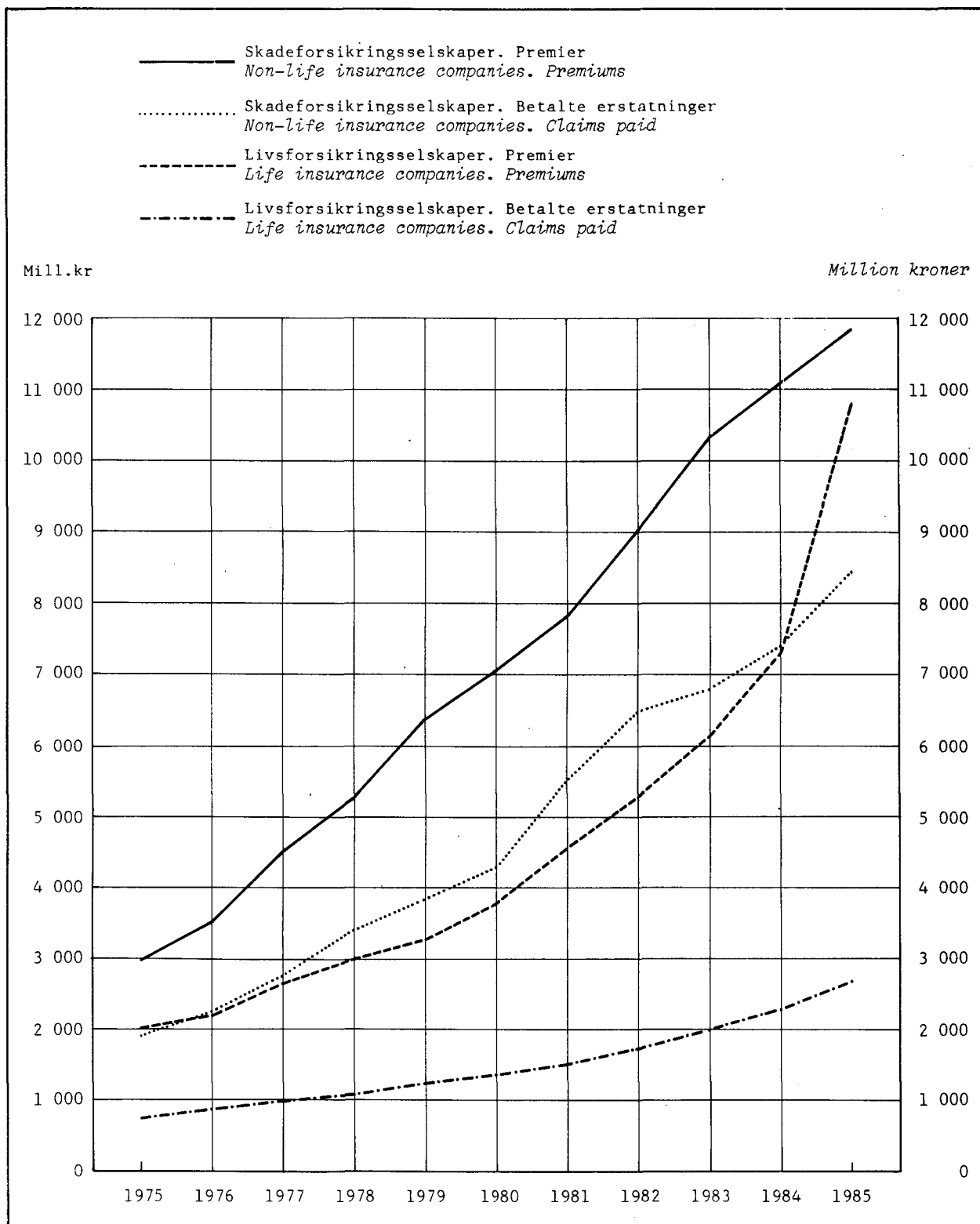
1) Til bokført verdi.

1) Book value.

Figur 7. Livsforsikringsselskaper. Gjennomsnittlige rentesatser for utlån. Prosent.
 31. desember 1975 - 1985 *Life insurance companies. Average rates of interest on
 loans. Per cent. 31 December 1975 - 1985*



Figur 8. Livsforsikringsselskaper og skadeforsikringsselskaper. Premier og betalte erstatninger. 1975 - 1985. Mill.kr *Life insurance companies and non-life insurance companies. Premiums and claims paid. 1975 - 1985. Million kroner*



Tabell 1. Livsforsikringselskaper. Utvalgte nøkkeltall. 1983 - 1985 Life insurance companies.
Selected ratios. 1983 - 1985

		1983	1984	1985
1.	Antall foretak Number of enterprises	12	11	12
		Mill.kr	Million kroner	
2.	Netto premie Net premium	6 133	7 292	10 804
3.	Finansinntekter Financial revenues	5 607	6 913	8 532
4.	Totale inntekter Total revenues	12 323	16 048	20 678
5.	Driftsutgifter Administrative and general expenses	984	1 192	1 550
6.	Erstatninger Claims	1 989	2 279	2 686
7.	Overskudd Profit	1 772	2 102	2 537
8.	Ihendehaverobligasjoner Bearer bonds	25 293	27 708	30 914
9.	Realkapital Fixed assets	2 402	2 760	2 872
10.	Egenkapital Owner's capital	49	54	87
11.	Forsikringsforpliktelser Insurance liabilities	54 318	64 108	77 520
12.	Forvaltningskapital Total assets	55 303	65 524	79 693
			Prosent	Per cent
13.	Gjennomsnittrenter for utlån Average rates of loans ..	12,0	11,3	12,4

Tabell 2. Livsforsikringselskaper. Balanse etter objekt og sektor. 30. juni og 31. desember 1983 - 1985. Mill.kr Life insurance companies. Balance sheets by instrument and sector. 30 June and 31 December 1983 - 1985. Million kroner

	1983		1984		1985	
	30.6.	31.12.	30.6.	31.12.	30.6.	31.12.
AKTIVA ASSETS						
Sedler og skillemynt Notes and coins	9	1	16	4	19	2
Norges Bank Bank of Norway	9	1	16	4	19	2
Bankinnskudd Bank deposits	2 424	2 136	2 431	3 634	3 068	5 251
Norges Bank Bank of Norway.....	1	4	0	0	0	0
Postgiro og Postsparebanken Post Giro and Post Office Savings Bank	27	43	40	45	22	51
Forretnings- og sparebanker Commercial and savings banks	2 396	2 089	2 391	3 589	3 046	5 200
Statskasseveksler Treasury bills	-	-	-	-	-	-
Statskassen The Treasury	-	-	-	-	-	-
Sertifikater Certificates	-	-	-	-	107	94
Statssertifikater Treasury certificates	-	-	-	-	0	-
Banksertifikater Bank certificates	-	-	-	-	28	69
Finanssertifikater Finance certificates	-	-	-	-	64	15
Lånesertifikater Loan certificates	-	-	-	-	15	10
Ihendehaverobligasjoner Bearer bonds	23 899	25 293	27 196	27 708	30 230	30 914
Statskassen The Treasury	6 140	6 462	7 510	7 622	9 764	9 362
Kommuneforvaltningen inkl. kommuneforetak Local government incl. municipal enterprises ...	4 354	4 943	5 147	5 422	5 645	5 938
Statsbanker State banks	324	333	303	279	266	272
Andre kredittinstitusjoner Other credit institutions	10 616	11 154	11 775	12 029	12 232	13 163
Statsforetak State enterprises	254	301	271	257	242	238
Andre norske sektorer Other Norwegian sectors	2 207	2 091	2 181	2 090	2 076	1 936
Utlandet Foreign countries.....	4	9	9	9	5	5
Aksjer Shares	627	801	1 102	1 453	1 936	2 335
Utlån (før avskrivning) Loans (before depre- ciation)	20 284	22 580	24 822	27 401	30 658	34 465
Andre fordringer Other claims	2 091	..	2 564	..	3 760
Forsikringselskaper mv. Insurance companies etc.	16	..	14	..	375
Andre norske sektorer Other Norwegian sectors	..	2 075	..	2 550	..	3 385
Realkapital Fixed assets	2 179	2 402	2 463	2 760	2 712	2 872
Aktiva i alt før avskrivning Total assets before depreciation	55 304	..	65 524	..	79 693
-En bloc-avskrivning Depreciation	1	..	-	..	-
Aktiva i alt etter avskrivning Total assets after depreciation	55 303	..	65 524	..	79 693
PASSIVA LIABILITIES						
Aksjekapital Share capital	8	..	8	..	38
Lån Loans	406	..	601	..	567
Forsikringselskaper Insurance companies	401	..	594	..	495
Andre norske sektorer Other Norwegian sectors	..	5	..	7	..	72
Forsikringsforpliktelser Insurance liabilities .	..	54 318	..	64 108	..	77 520
Forsikringsfond Insurance fund	47 676	..	57 031	..	68 371
Sikkerhetsfond Contingency reserve	991	..	1 182	..	1 429
Erstatningsreserve Compensation reserve	43	..	55	..	60
Bonusfond Bonus fund	5 608	..	5 838	..	7 656
Andre forpliktelser Other insurance debts	-	..	2	..	4
Annen gjeld Other debts	530	..	761	..	1 519
Forsikringselskaper mv. Insurance companies etc.	99	..	142	..	458
Andre norske sektorer Other Norwegian sectors	..	431	..	619	..	1 061
Fond og annen egenkapital Fund and other owner's capital	41	..	46	..	49
Passiva i alt Total liabilities	55 303	..	65 524	..	79 693

Tabell 3. Livsforsikringselskaper. Beholdninger av ihendehaverobligasjoner og aksjer, etter utstedersektor. 31. desember 1984 og 1985. Pålydende verdi. Mill.kr Life insurance companies. Holdings of bearer bonds and shares, by issuer sector. 31 December 1984 and 1985. Nominal value. Million kroner

Utstedersektor ¹ Issuer sector ¹	Ihendehaverobligasjoner Bearer bonds		Aksjer Shares	
	1984	1985	1984	1985
I ALT	27 820	31 094	581	1 097
Offentlig forvaltning	13 048	15 350	-	-
01. Statsforvaltningen	7 610	9 384	-	-
03. Kommuneforvaltningen inkl. kommuneforetak	5 438	5 966	-	-
031. Fylkeskommuner	430	298	-	-
032. Kommuner	414	2 855	-	-
033. Kommuneforetak	4 594	2 813	-	-
Finansinstitusjoner	12 409	13 573	235	489
06. Forretningsbanker	2	1	159	244
07. Sparebanker	-	-	-	-
09. Statsbanker	285	282	5	5
10. Private kredittforetak	12 122	13 290	9	10
11. Private finansieringsselskaper	-	-	27	163
12. Livsforsikringselskaper mv.	-	-	1	8
13. Skadeforsikringselskaper	-	-	34	59
Andre innenlandske sektorer	2 363	2 171	305	535
14. Statsforetak	268	263	7	14
15. Private ikke-personlige foretak	2 025	1 843	298	521
16. Personlige foretak	70	64	-	-
17. Personlig næringsdrivende	-	1	-	-
Utlandet	-	-	41	73

¹ For engelsk oversettelse, se vedlegg 1.

¹ For English translation, see annex 1.

Tabell 4. Livsforsikringselskaper. Utlån etter låntakersektor. 31. desember 1983 - 1985. Mill.kr
 Life insurance companies. Loans by borrower sector. 31 December 1983 - 1985. Million
 kroner

Låntakersektor ¹ Borrower sector ¹	1983	1984	1985
I ALT	22 580	27 401	34 465
Offentlig forvaltning	3 788	4 321	5 209
01. Statsforvaltningen	1	1	0
02. Trygdeforvaltningen	0	0	1
03. Kommuneforvaltningen inkl. kommuneforetak	3 787	4 320	5 208
031. Fylkeskommuner	1 302	1 519	1 754
032. Kommuner	1 777	2 024	2 764
033. Kommuneforetak	708	777	690
Finansinstitusjoner	1 300	2 279	3 373
05. Postgiro og Postsparebanken	0	3	6
06. Forretningsbanker	155	164	236
07. Sparebanker	206	142	243
09. Statsbanker	0	0	0
10. Private kredittforetak	387	939	1 729
11. Private finansieringsselskaper	79	391	530
12. Livsforsikringselskaper mv.	458	620	581
13. Skadeforsikringselskaper	15	20	48
Andre innenlandske sektorer	17 492	20 801	25 883
14. Statsforetak	323	359	327
15. Private ikke-personlige foretak	5 908	6 981	8 069
16. Personlige foretak	772	528	732
17. Personlig næringsdrivende	509	526	601
18. Lønnstakere o.l.	9 907	12 303	15 923
20. Andre private sektorer	73	104	231
Utlandet	-	-	-
Spesifikasjoner			
1. Foretak, kommuner og privatpersoner (sum sektor 03 og 14-20)	21 279	25 121	31 091
2. Av post 18 Boliglån	9 533	11 954	15 308

¹ For engelsk oversettelse, se vedlegg 1.

¹ For English translation, see annex 1.

Tabell 5. Livsforsikringselskaper. Utlån¹ etter låntakernæring. 31. desember 1983 - 1985. Mill.kr
 Life insurance companies. Loans¹ by borrower industry. 31 December 1983 - 1985. Million kroner

Låntakernæring ²	Borrower industry ²	1983	1984	1985
I ALT		7 512	8 394	9 729
01. Jordbruk og skogbruk		24	31	36
02. Fiske og fangst		11	12	11
03. Oljeutvinning og bergverksdrift		32	42	76
031. Utvinning av råolje og naturgass		7	7	6
032. Bergverksdrift		25	35	70
Industri i alt		3 016	3 176	3 575
04. Produksjon av næringsmidler, drikkevarer og tobakksvarer		319	418	402
05. Produksjon av tekstilvarer, kledevarer, lær og lærvarer		56	52	52
06. Produksjon av trevarer		90	98	121
07. Treforedling		153	151	146
08. Grafisk produksjon og forlagsvirksomhet ...		211	253	291
09. Produksjon av kjemiske produkter, mineralolje-, kull-, gummi- og plastprodukter		642	718	731
10. Produksjon av mineralske produkter		225	113	393
11. Produksjon av metaller		379	343	282
12. Bygging av fartøyer		58	59	71
13. Produksjon av verkstedprodukter (ekskl. bygging av fartøyer)		730	816	873
131. Produksjon av oljerigger mv.		0	9	13
132. Produksjon av andre verkstedprodukter		730	807	860
14. Industriproduksjon ellers		153	155	213
15. Kraft- og vannforsyning ³		308	324	569
16. Bygge- og anleggsvirksomhet		159	209	302
161. Oljeboring på kontraktbasis		4	2	16
162. Annen bygge- og anleggsvirksomhet ...		155	207	286
17. Varehandel		1 167	1 337	1 613
18. Hotell- og restaurantdrift		195	200	241
19. Utenriks sjøfart		42	42	75
20. Transport, lagring, post og telekomm. (ekskl. utenriks sjøfart)		272	395	443
201. Rørtransport		-	-	-
202. Annen transport og lagring		272	387	438
203. Post og telekommunikasjoner		0	8	5
21. Finansiering, eiendomsdrift og forretningsmessig tjenesteyting		1 543	1 794	1 901
211. Investerings- og holdingselskaper mv.		311	317	384
212. Utleie av boligbygg og andre bygg ...		689	899	1 028
213. Forretningsmessig tjenesteyting		543	578	489
22. Offentlig, sosial og privat tjenesteyting .		743	832	887

¹ Omfatter foretak i sektorene 14 Statsforetak, 15 Private ikke-personlige foretak, 16 Personlige foretak og 17 Personlig næringsdrivende. ² For engelsk oversettelse, se vedlegg 2. ³ Kommunale kraft- og vannverk er tatt med under Kommuneforvaltning inkl. kommuneforetak, jf. tabell 4.

¹ Including the sectors 14 State enterprises, 15 Private non-personal enterprises, 16 Personal enterprises and 17 Self-employed. ² For English translation, see annex 2. ³ Excluding municipal water power, included in the item Local government in table 4.

Tabell 6. Livsforsikringsselskaper. Utlån¹ etter låntakerens fylke. 31. desember 1982 - 1985.
 Mill.kr Life insurance companies. Loans¹ by borrower's county. 31 December 1982 - 1985.
 Million kroner

Låntakerens fylke Borrower's county	1982	1983	1984	1985
I alt Total	15 891	20 850	27 401	34 465
Østfold	771	960	1 303	1 818
Akershus	2 583	3 142	3 783	4 468
Oslo	3 657	4 415	6 660	8 330
Hedmark	376	521	675	905
Oppland	489	739	849	1 019
Buskerud	766	1 047	1 185	1 413
Vestfold	841	838	993	1 142
Telemark	447	569	649	827
Aust-Agder	243	360	446	540
Vest-Agder	410	485	585	776
Rogaland	1 125	1 713	2 226	2 848
Hordaland	1 580	2 203	2 855	3 359
Sogn og Fjordane	275	448	536	590
Møre og Romsdal	640	948	1 172	1 557
Sør-Trøndelag	790	972	1 272	1 806
Nord-Trøndelag	269	435	558	743
Nordland	313	492	917	997
Troms	244	403	547	934
Finnmark	72	160	190	393

¹ For årene 1982 og 1983 bare pantelån.

¹ For the years 1982 and 1983 only mortgage loans.

Tabell 7. Livsforsikringsselskaper. Gjennomsnittlige rentesatser ved ulike utlånsformer. Prosent.
 31. desember 1977 - 1985 Life insurance companies. Average rates of interest by type of
 loan. Per cent. 31 December 1977 - 1985

År Year	Utlån i alt Loans, total	Pantelån		Poliselån Insurance policy loans	Andre utlån Other loans
		Mortgage loans	Av dette til boligformål Of which housing loans		
1977	7,9	7,8	7,5	8,9	8,4
1978	9,0	8,9	8,7	9,0	9,6
1979	9,2	9,0	8,8	9,0	9,5
1980	9,6	9,5	9,2	9,9	9,9
1981	10,6	10,4	9,9	9,9	11,5
1982	11,3	11,2	10,8	10,9	12,0
1983	12,0	11,9	11,5	11,9	12,4
1984	11,3	11,2	10,9	11,8	12,0
1985	12,4	..	11,9	..	12,7

Tabell 8. Livsforsikringselskaper. Resultatregnskap. Utgifter og inntekter¹. 1983 - 1985. Mill.kr
 Life insurance companies. Working account. Expenditure and receipts¹. 1983 - 1985.
 Million kroner

	1983	1984	1985
UTGIFTER			
1. Underskudd fra forrige regnskapsår	-	-	-
2. Premier for avgitte gjenforsikringer	25,5	30,4	512,5
2.1. Kapitalforsikringer	6,4	7,8	16,5
2.2. Renteforsikringer	19,1	22,6	496,0
3. Erstatninger	1 989,2	2 279,4	2 685,7
3.1. En gang for alle	561,6	592,5	704,4
3.2. Garanterte tillegg	234,5	290,6	326,1
3.3. Løpende erstatninger	1 098,9	1 277,8	1 509,9
3.4. Garanterte tillegg ved renteforsikring	94,2	118,5	145,3
4. Gjenkjøp	98,7	133,9	174,7
5. Bonus disponert	412,8	687,4	609,8
6. Forvaltningsomkostninger	984,0	1 192,1	1 550,4
6.1. Nytegningsomkostninger	596,3	721,3	965,1
6.2. Fornyelsesomkostninger	57,0	74,0	83,5
6.3. Øvrige forvaltningsomkostninger	330,7	396,8	501,8
6.3.1. Lønninger og honorarer	174,7	176,3
6.3.2. Andre	222,1	325,5
7. Avskrivning og tap på aktiver	106,3	97,2	233,9
7.1. Avskrivning på fast eiendom	12,0	13,1	6,6
7.2. Avskrivning på inventar og driftsmidler	21,4	30,8	39,6
7.3. Avskrivning på verdipapirer	8,2	27,9	47,7
7.4. Kurstap på verdipapirer	18,7	25,3	123,0
7.5. Andre avskrivninger og tap på aktiver	46,0	0,1	17,0
8. Renter til forsikringselskaper (ved gjenforsikring) ...	1,5	2,4	3,3
9. Skatter og avgifter	3,1	3,3	3,5
10. Forsikringsfond deponert hos andre selskaper for over- tatte gjenforsikringer. Tilvekst i regnskapsåret	2,4	1,8	313,7
11. Forsikringsfond som er hos selskapet. Tilvekst i regn- skapsåret	6 779,5	9 356,5	11 865,6
12. Overført til bonusfondet og til "øvrige reserver og av- setninger"	5,5	7,1	8,3
13. Øvrige utgifter	143,1	154,0	180,1
14. Overskudd disponert	1 772,3	2 102,5	2 536,9
14.1. Til aksjonærene eller til det garanterende selskap	0,8	0,8	0,8
14.2. Til sikkerhetsfondet	143,0	190,5	234,2
14.3. Til bonusfondet	1 624,7	1 906,7	2 274,7
14.4. Til "øvrige reserver og avsetninger"	3,3	3,9	4,4
14.5. Tantieme	-	-	-
14.6. Til andre formål	0,5	0,6	25,0
14.7. Overført til neste regnskapsår	-	-	-2,2
I alt	12 323,9	16 048,0	20 678,4
INNTEKTER			
20. Overskudd fra forrige regnskapsår	-	-	-
21. Premier	6 134,3	7 292,2	10 804,2
21.1. Kapitalforsikringer	1 683,8	2 254,9	4 329,5
21.2. Renteforsikringer	4 450,5	5 037,3	6 474,7
22. Gjenforsikringselskapers andel i erstatninger	5,7	12,8	24,7
23. Gjenforsikringselskapers andel i reservetilskudd ved død	2,0	0,9	-
24. Gjenforsikringselskapers andel ved gjenkjøp	0,0	0,4	-
25. Bonus	81,3	129,6	317,2
26. Gjenforsikringselskapers andel i forvaltningsomkostn. .	0,0	0,0	0,0

¹ For egen regning. For engelsk oversettelse, se vedlegg 3.

¹ For own account. For English translation, see annex 3.

Tabell 8 (forts.). Livsforsikringsselskaper. Resultatregnskap. Utgifter og inntekter¹. 1983 - 1985.
Mill.kr Life insurance companies. Working account. Expenditure and receipts¹.
1983 - 1985. Million kroner

	1983	1984	1985
INNTEKTER (forts.)			
27. Inntekter av aktiver	5 606,6	6 912,8	8 532,3
27.1. Renter ²	5 224,1	6 342,4	7 692,3
27.2. Aksjeutbytte	39,2	85,8
27.3. Inntekt av fast eiendom	200,3	255,9	301,7
27.4. Tilskrivning på verdipapirer	0,3	9,0	6,9
27.5. Kursgevinst på verdipapirer	104,2	198,3	381,3
27.6. Oppskrivning av faste eiendommer overført til forsikringsfondet etter tilsynslovens § 80, pkt. 9	64,8	56,4	57,6
27.7. Andre inntekter av aktiver	12,9	11,6	6,7
28. Renter fra forsikringsselskaper (ved gjenforsikring) ...	1,6	1,9	2,7
29. Forsikringsfond deponert i selskapet for avgitte forsik- ringer: Tilvekst i regnskapsåret	-	0,4	0,0
30. Forsikringsfond som er hos selskapet: Nedgang i regn- skapsåret	-	-	2,4
31. Overført fra bonusfondet og fra "øvrige reserver og av- setninger"	476,4	1 680,4	971,5
32. Øvrige inntekter	16,0	16,6	23,4
I alt	12 323,9	16 048,0	20 678,4

¹ For egen regning. For engelsk oversettelse, se vedlegg 3. ² For 1983 inkl. aksjeutbytte.

¹ For own account. For English translation, see annex 3. ² For 1983 incl. dividend.

Tabell 9. Livsforsikringsselskaper. Kjøp og salg av varige driftsmidler, etter posteringstype.
1984 - 1985. Mill.kr Life insurance companies. Purchase and sale of durable working
capital, by art of entry. 1984 - 1985. Million kroner

Posteringstype Art of entry	I alt Total		Egne bygninger og annen fast eiendom Own buildings and other real property		Maskiner, inventar, transportmidler mv. Machinery, office and transport equipment etc.	
	1984	1985	1984	1985	1984	1985
1. Saldo pr. 1 januar Balance as at 1 January	2 042	2 761	2 320	2 642	82	119
2. Tilgang i året Increase in the year	427	198	357	120	70	78
2.1. Kjøp Purchase	135	140	65	62	70	78
2.2. Egne byggearbeider Own building works	235	36	235	36	-	-
2.3. Oppskrivning Value increase	57	22	57	22	-	-
3. Avgang i året Decrease in the year	68	88	35	44	33	44
3.1. Salg (bokført) Sale (book value)	23	34	21	30	2	4
3.1.1. Faktisk salgsbeløp Real amount	44	87	41	82	3	5
3.1.2. Gevinst/tap Profit/loss	-21	-53	-20	-52	-1	-1
3.2. Avskrivning Depreciation	44	47	13	7	31	40
3.3. Nedskrivning Value reduction	1	7	1	7	-	-
4. Saldo pr. 31. desember Balance as at 31 December	2 761	2 871	2 642	2 718	119	153

Tabell 10. Private pensjonskasser og -fond. Balanse etter objekt og sektor. 31. desember 1981 - 1984. Mill.kr Private pension schemes. Balance sheets by instrument and sector. 31 December 1981 - 1984. Million kroner

	1981	1982	1983 ¹	1984 ¹
AKTIVA ASSETS				
10. Sedler og skillemynt Notes and coins	68,4	60,2	4,2	33,5
12. Bankinnskudd Bank deposits	955,6	1 168,0	1 307,0	1 894,3
123. Forretnings- og sparebanker Commercial and savings banks	955,6	1 168,0	1 307,0	1 894,3
14. Ihendehaverobligasjoner Bearer bonds	1 712,2	2 106,4	2 772,3	3 220,2
141. Statsforvaltningen Central government	250,2	348,3	494,6	641,7
142. Kommuneforvaltningen inkl. kommune- foretak Local government incl. muni- cipal enterprises	188,0	187,8	375,7	523,0
143. Forretnings- og sparebanker Commercial and savings banks	1,3	1,1	0,8	1,0
144. Statsbanker State banks	53,9	37,8	40,6	43,7
145. Andre kredittinstitusjoner Other credit institutions	980,6	1 138,2	1 438,8	1 674,4
147. Statsforetak State enterprises	52,0	6,2	40,7	47,3
148. Andre norske sektorer Other Norwegian sectors	186,2	387,0	381,1	289,1
15. Aksjer Shares	128,2	201,9	248,3	491,2
153. Forretnings- og sparebanker Commercial and savings banks	41,9	38,6	83,3	105,9
155. Andre kredittinstitusjoner Other credit institutions	0,2	0,4	6,2	20,8
156. Forsikringsselskaper mv. Insurance companies	6,0	7,2	7,9	71,4
157. Statsforetak State enterprises	6,6	4,4	9,0	35,9
158. Andre norske sektorer Other Norwegian sectors	73,5	151,3	141,9	257,2
16. Utlån ² Loans ²	2 341,6	2 722,4	2 930,1	3 251,1
168. Andre norske sektorer Other Norwegian sectors	2 341,6	2 722,4	2 930,1	3 251,1
17. Andre fordringer Other claims	151,0	84,8	136,4	146,6
178. Andre norske sektorer Other Norwegian sectors	151,0	84,8	136,4	146,6
18. Fordringer i alt Total claims	5 357,0	6 343,7	7 398,3	9 036,9
19. Realkapital Fixed assets	133,7	123,5	128,3	170,4
I alt Total	5 490,7	6 467,2	7 526,6	9 207,3
PASSIVA LIABILITIES				
27. Forsikringsforpliktelser Insurance debts ...	5 430,3	6 392,7	7 470,5	9 143,6
278. Andre norske sektorer Other Norwegian sectors	5 430,3	6 392,7	7 470,5	9 143,6
28. Annen gjeld Other debts	60,4	74,5	56,1	63,7
288. Andre norske sektorer Other Norwegian sectors	60,4	74,5	56,1	63,7
I alt Total	5 490,7	6 467,2	7 526,6	9 207,3
Tallet på selskaper Number of companies	557	582	536	517

¹ Tallene er delvis beregnet. ² Vesentlig utlån til boliger og forretningsbygg.

¹ Some of the figures are estimates. ² Mainly loans to residential and other buildings.

Tabell 11. Private pensjonskasser og -fond. Resultatregnskap. Utgifter og inntekter. 1981 - 1984.
 Mill.kr Private pension schemes. Working account. Expenditure and receipts. 1981 -
 1984. Million kroner

	1981	1982	1983 ¹	1984 ¹
UTGIFTER EXPENDITURE				
3211. Lønninger, honorarer mv. Salaries etc.	3,9	5,0	5,2	6,3
3215. Pensjoner Pensions	195,1	239,7	259,0	280,0
32151. Alderspensjoner Old age pensions ..	128,8	156,8	167,6	177,3
32152. Uførepensjoner Invalidity pensions	13,6	16,4	19,6	24,2
32153. Enkepensjoner Widowhood pensions ..	45,3	51,6	55,4	60,9
32154. Barnpensjoner Child pensions	7,4	14,9	16,4	17,6
3300. Utløsningsbeløp Redemption amount	10,9	14,4	17,9	18,6
335. Andre driftsutgifter Other working costs ..	2,2	3,4	3,5	4,5
354. Kurstap og avskrivninger Disagio and depreciations	28,3	25,7	28,6	45,2
3931. Overført til fond mv. To funds etc.	832,6	932,6	1 195,2	1 484,6
I alt Total	<u>1 073,0</u>	<u>1 220,8</u>	<u>1 509,4</u>	<u>1 839,2</u>
INNTEKTER RECEIPTS				
41. Renter og aksjeutbytte Interests and dividends	421,9	582,0	700,6	865,4
412. Renter Interests	390,5	522,5	653,8	810,6
415. Aksjeutbytte Dividends	31,4	59,5	46,8	54,8
45. Tilskudd til pensjonsfond mv. Appropriations to pension fund etc.	515,4	500,1	626,1	630,8
46. Kursgevinst Agio	4,7	7,2	13,5	84,2
48. Overført fra fond From funds	131,0	131,5	169,2	258,8
I alt Total	<u>1 073,0</u>	<u>1 220,8</u>	<u>1 509,4</u>	<u>1 839,2</u>

¹ Tallene er delvis beregnet.

¹ Some of the figures are estimates.

Tabell 12. Kommunale pensjonskasser og -fond. Balanse etter objekt og sektor. 31. desember 1980 - 1984. Mill.kr. Municipal pension schemes. Balance sheets by instrument and sector. 31 December 1980 - 1984. Million kroner

	1980	1981	1982	1983	1984
AKTIVA ASSETS					
Sedler og skillemynt Notes and coins	1	1	1	1	1
Bankinnskudd Bank deposits	649	677	788	681	733
Postgiro og Postsparebanken Post Giro and Post Office Savings Bank	1	1	1	1	1
Forretnings- og sparebanker Commercial and savings banks	648	676	787	680	732
Ihendehaverobligasjoner Bearer bonds	1 098	1 337	1 519	1 815	2 057
Statskassen The Treasury	247	287	317	345	387
Kommuneforvaltningen inkl. kommuneforetak Local government incl. municipal enterprises ...	161	120	139	360	413
Statsbanker State banks	10	24	16	26	33
Andre kredittinstitusjoner Other credit institutions	459	567	653	751	922
Andre norske sektorer Other Norwegian sectors	221	339	394	333	302
Aksjer Shares	5	36	2	1	2
Kommuneforvaltningen inkl. kommuneforetak Local government incl. municipal enterprises ...	1	11	1	-	1
Andre norske sektorer Other Norwegian sectors	4	25	1	1	1
Utlån Loans	1 273	1 360	1 674	2 115	2 466
Kommuneforvaltningen inkl. kommuneforetak Local government incl. municipal enterprises ...	338	230	300	493	557
Andre norske sektorer ¹ Other Norwegian sectors ¹	935	1 130	1 374	1 622	1 909
Andre fordringer Other claims	60	69	55	58	231
Kommuneforvaltningen inkl. kommuneforetak Local government incl. municipal enterprises ...	14	23	16	19	26
Andre norske sektorer Other Norwegian sectors	46	46	39	39	205
Aktiva i alt Total assets	3 086	3 480	4 039	4 671	5 490
PASSIVA LIABILITIES					
Forsikringsforpliktelser Insurance debts	3 086	3 480	4 039	4 671	5 490
Passiva i alt Total liabilities	3 086	3 480	4 039	4 671	5 490

¹ Vesentlig utlån til boliger og forretningsbygg.
¹ Mainly loans to residential and other buildings.

Tabell 13. Kommunale pensjonskasser og -fond. Resultatregnskap. Utgifter og inntekter. 1982 - 1984.
 Mill.kr Municipal pension schemes. Working account. Expenditure and receipts.
 1982 - 1984. Million kroner

	1982	1983	1984
UTGIFTER EXPENDITURE			
Lønninger Salaries	32	5	8
Andre administrasjonsutgifter Other administration expenditure	6	8	9
Pensjoner og tilbakebetalte pensjonsinnskudd Pensions and pension contributions repaid.....	394	425	488
Overført til pensjonsfond mv. Transferred to pension fund etc.	554	588	786
I alt	986	1 026	1 291
INNTEKTER RECEIPTS			
Tilskudd til administrasjon og pensjonsinnskudd fra fylkeskommunen Contributions to administration and pension contributions from the county	58	45	58
Tilskudd til administrasjon og pensjonsinnskudd fra kommunekassen (ev. bedrifter) Contribution to administration and pension contributions from the municipalities (or enterprises) ..	452	487	617
Pensjonsinnskudd fra andre Other pension contributions	146	433	505
Overført fra pensjonsfond mv. Transferred from pension fund etc.	5	6	3
Andre inntekter (inkl. renter) Other receipts (incl. interest)	325	55	108
I alt Total	986	1 026	1 291

Tabell 14. Fellesordningen for Tariffestet Pensjon (FTP). Balanse etter objekt og sektor. 31. desember 1982 - 1985. Mill.kr Joint Pension under Collective Agreement. Balance sheets by instrument and sector. 31 December 1982 - 1985. Million kroner

	1982	1983	1984	1985
AKTIVA ASSETS				
Bankinnskudd Bank deposits	150	160	212	248
Forretnings- og sparebanker Commercial and savings banks	150	160	212	248
Ihendehaverobligasjoner Bearer bonds	176	175	160	141
Kommuneforvaltningen inkl. kommuneforetak Local government incl. municipal enterprises	13	12	11	10
Andre kredittinstitusjoner Other credit institutions	130	130	125	110
Andre norske sektorer Other Norwegian sectors	33	33	24	21
Utlån Loans	222	207	168	148
Andre norske sektorer Other Norwegian sectors	222	207	168	148
Andre fordringer Other claims	9	10	9	9
Sosiale trygder Social security funds	9	10	9	9
Aktiva i alt Total assets	557	552	549	546
PASSIVA LIABILITIES				
Forsikringsforpliktelser Insurance debts	556	552	549	545
Annen gjeld Other debts	0	0	0	1
Sosiale trygder Social security funds	0	0	0	1
Fond og annen egenkapital (premiefond) Funds and other owner's capital (premium fund)	1	0	0	0
Passiva i alt Total liabilities	557	552	549	546

Tabell 15. Fellesordningen for Tariffestet Pensjon (FTP). Resultatregnskap. Utgifter og inntekter 1982 - 1985. Mill.kr Joint Pension under Collective Agreement. Working account. Expenditure and receipts. 1982 - 1985. Million kroner

	1982	1983	1984	1985
UTGIFTER EXPENDITURE				
Pensjoner Pensions	26,3	59,1	59,1	55,9
Renter til premiefond Interest to premium fund	0,0	0,0	0,0	0,0
Renter til Rikstrygdeverket Interest to The National Insurance Institution	0,0	0,0	0,0	0,0
Tap på utlån Losses on loans	0,0	0,0	0,0	0,0
Administrasjonskostnader Administration costs	3,3	4,0	4,1	4,3
Avsatt til fond Appropriations to funds	26,1	-	-4,3	-1,7
I alt Total	55,7	63,1	58,9	58,5
INNTEKTER RECEIPTS				
Renteinntekter Interest income	54,7	59,6	58,7	58,3
Gevinst ved uttrekning av verdipapirer Income from securities ..	0,3	0,2	0,2	0,1
Garantiprovisjoner Guarantee commissions	0,1	0,1	-	0,1
Inngått på tidligere avskrevne tap Received from previous losses	0,6	3,2	-	-
I alt Total	55,7	63,1	58,9	58,5

Tabell 16. Fellesordningen for Tariffestet Pensjon (FTP). Utlån¹ etter låntakernæring. 31. desember 1982 - 1985. Mill.kr Joint Pension under Collective Agreement. Loans¹ by borrower industry. 31 December 1982 - 1985. Million kroner

Låntakernæring Borrower industry	1982	1983	1984	1985
I ALT TOTAL	222	207	168	148
Oljeutvinning og bergverksdrift Oil production and mining and quarrying	6	5	3	3
Utvinning av råolje og naturgass Crude petroleum and natural gas production	3	3	2	2
Bergverksdrift Mining and quarrying	3	2	1	1
Industri i alt Manufacturing, total	122	115	95	84
Produksjon av næringsmidler, drikkevarer og tobakksvarer Manufacturing of food, beverages and tobacco	23	21	16	13
Produksjon av tekstilvarer, bekledningsvarer, lær og lærvarer Manufacturing of textiles, wearing apparel, leather and leather products	5	4	3	3
Produksjon av trevarer Manufacturing of wood and wood products	5	5	4	4
Treforedling Manufacturing of paper and paper products	5	5	4	4
Grafisk produksjon og forlagsvirksomhet Printing, publishing and allied industries	4	4	3	3
Produksjon av kjemiske produkter, mineralolje-, kull-, gummi- og plastprodukter Manufacturing of chemicals, chemical petroleum, coal, rubber and plastic products	9	8	7	6
Produksjon av mineralske produkter Manufacture of mineral products	8	8	7	6
Bygging av fartøyer Building of ships and boats	4	4	3	3
Produksjon av verkstedprodukter (ekskl. bygging av fartøyer) Manufacturing of fabricated metal products, machinery and equipment (excl. building of ships and boats)	51	49	42	37
Industriproduksjon ellers Other manufacturing industries	8	7	6	5
Bygge- og anleggsvirksomhet Construction	3	3	2	2
Varehandel Wholesale and retail trade	24	22	17	14
Hotell- og restaurantdrift Operation of hotels and restaurants	6	5	4	4
Transport, lagring, post og telekommunikasjoner (ekskl. utenriks sjøfart) Transport storage and communication (excl. ocean transport)	4	4	3	3
Finansiering, eiendomsdrift og forretningsmessig tjenesteyting Financing, real estate and business services	42	40	35	30
Investerings- og holdingselskaper mv. Investment and holding companies etc.	3	3	2	2
Utleie av boligbygg og av andre bygg Letting of residential and other buildings	39	37	33	28
Offentlig, sosial og privat tjenesteyting Public, social and private services	15	13	9	8

¹ Omfatter foretak i sektorene 14 Statsforetak, 15 Private ikke-personlige foretak, 16 Personlige foretak og 17 Personlig næringsdrivende.

¹ Including the sectors 14 State enterprises, 15 Private non-personal enterprises, 16 Personal enterprises and 17 Self-employed.

Tabell 17. Skadeforsikringsselskaper¹. Balanse etter objekt og sektor. 30. juni og 31. desember 1983 - 1985. Mill.kr Non-life insurance companies¹. Balance sheets by instrument and sector. 30 June and 31 December 1983 - 1985. Million kroner

	1983		1984		1985	
	30.6.	31.12.	30.6.	31.12.	30.6.	31.12.
AKTIVA ASSETS						
Sedler og skillemynt Notes and coins	5	5	5	4	3	4
Norges Bank Bank of Norway	5	5	5	4	3	4
Bankinnskudd Bank deposits	3 523	4 463	4 390	5 306	4 586	5 193
Norges Bank Bank of Norway	7	2	2	2	7	6
Postgiro og Postsparebanken Post Giro and Post Office Savings Bank	46	42	41	65	62	58
Forretnings- og sparebanker Commercial and savings banks	3 078	3 884	3 785	4 510	3 855	4 616
Utlandet Foreign countries	392	535	562	729	662	513
Statskasseveksler Treasury bills	-	3	-	2	-	-
Statskassen The Treasury	-	1	-	2	-	-
Utlandet Foreign countries	-	2	-	-	-	-
Sertifikater Certificates	44	38
Ihendehaverobligasjoner ² Bearer bonds ²	1 757	1 999	2 347	2 712	3 101	3 151
Statsforvaltningen Central Government	64	129	275	459	683	572
Kommuneforvaltningen inkl. kommuneforetak Local government incl. municipal enterprises	15	17	25	41	40	39
Statsbanker State banks	-	-	-	-	3	0
Private kredittforetak Private Credit Enterprises	117	143	167	203	230	251
Statsforetak State enterprises	10	30	54	44	47	65
Andre norske sektorer Other Norwegian sectors	117	96	211	136	91	111
Utlandet Foreign countries	1 434	1 584	1 615	1 829	2 007	2 113
Aksjer ² Shares ²	2 259	2 855	3 363	3 081	3 039	4 040
Av dette utlandet Of which foreign countries	507	494	613	687	720	854
Utlån før avskrivning Loans before depreciation	5 637	5 911	6 058	6 179	6 675	7 022
Andre fordringer Other claims	5 682	..	6 315	..	6 198
Forsikringsselskaper mv. Insurance companies etc.	1 061	..	1 310	..	1 740
Andre norske sektorer Other Norwegian sectors	3 471	..	3 874	..	3 662
Utlandet Foreign countries	1 204	..	1 140	..	796
Realkapital Fixed assets	1 977	..	1 853	..	2 073
Aktiva i alt Total assets	22 895	..	25 452	..	27 719

¹ Medregnet Den Norske Krigsforsikring for Skib, Statens Varekrigsforsikring, gjensidige sjøforsikringsselskaper og branntrygdslag. ² Bokført verdi.

¹ Including The Norwegian Shipowner's Mutual War Risk Insurance Association, The Norwegian State War Risk Cargo-Insurance, Mutual sea insurance and mutual fire insurance companies. ² Book value.

Tabell 17 (forts.). Skadeforsikringselskaper¹. Balanse etter objekt og sektor. 30. juni og 31. desember 1983 - 1985. Mill.kr Non-life insurance companies¹. Balance sheets by instrument and sector. 30 June and 31 December 1983 - 1985. Million kroner

	1983		1984		1985	
	30.6.	31.12.	30.6.	31.12.	30.6.	31.12.
PASSIVA LIABILITIES						
Aksjekapital Share capital ..	1 040		1 174		1 349	
Lån Loans ..	443		149		130	
Forretnings- og sparebanker Commercial and savings banks ..	10		5		2	
Forsikringsselskaper mv. Insurance companies etc.	249		43		48	
Andre norske sektorer Other Norwegian sectors ...	182		101		80	
Utlandet Foreign countries ..	2		-		-	
Annen gjeld Other debts ..	4 989 ²		4 116		4 485	
Forsikringsselskaper mv. Insurance companies etc.	1 329		1 147		1 579	
Andre norske sektorer Other Norwegian sectors ...	2 548 ²		2 166		2 224	
Utlandet Foreign countries ..	1 112		803		682	
Fond og annen egenkapital Funds and other owner's capital ..	16 423 ²		20 013		21 755	
Av dette Of which						
Tekniske reserver Technical reserves ..	13 963		16 069		17 172	
1. Premiereserve Premium reserve ..	5 584		6 184		6 588	
2. Erstatningsreserve Outstanding claims reserve ..	8 379		9 885		10 584	
Passiva i alt Total liabilities ..	22 895		25 452		27 719	

¹ Se note 1, side 43. ² Tallene er ikke helt sammenlignbare med tallene for seinere år.

¹ See note 1, page 43. ² The figures are not quite comparable with the figures of the next-coming years.

Tabell 18. Skadeforsikringselskaper. Utlån etter låntakersektor. 31. desember 1983 - 1985.
 Mill.kr Non-life insurance companies¹. Loans by borrower sector. 31 December 1983 -
 1985. Million kroner

Låntakersektor ¹ Borrower sector ¹	1983	1984	1985
I ALT	5 911	6 179	7 022
A. Offentlig forvaltning	352	406	454
01. Statsforvaltningen	102	101	101
02. Trygdeforvaltningen	1	0	0
03. Kommuneforvaltningen inkl. kommuneforetak .	249	305	353
B. Finansinstitusjoner	1 182	1 002	1 034
06. Forretningsbanker	8	7	15
07. Sparebanker	2	2	2
09. Statsbanker	-	1	-
10. Private kredittforetak	20	17	16
11. Private finansieringsselskaper	1 142	963	977
13. Skadeforsikringselskaper	10	12	24
C. Andre innenlandske sektorer	4 371	4 766	5 527
14. Statsforetak	49	46	82
15. Private ikke-personlige foretak	2 628	2 646	2 562
16. Personlige foretak	223	206	352
17. Personlig næringsdrivende	327	387	459
18. Lønnstakere o.l.	988	1 272	1 721
20. Andre private sektorer	156	209	351
D. Utlandet	6	5	7
E. Spesifikasjoner			
1. Foretak, kommuner og privatpersoner (sum sektor 03 og 14-20)	4 620	5 071	5 880
2. Av post 18 boliglån	916	1 161	1 547

¹ For engelsk tekst, se vedlegg 1.

¹ For English translation, see annex 1.

Tabell 19. Skadeforsikringselskaper. Utlån¹ etter låntakernæring. 31. desember 1983 - 1985. Mill. kr Non-life insurance companies. Loans¹ by borrower industry. 31 December 1983 - 1985. Million kroner

Låntakernæring ² Borrower industry ²	1983	1984	1985
I ALT	3 227	3 285	3 455
01. Jordbruk og skogbruk	82	78	80
02. Fiske og fangst	78	84	73
03. Oljeutvinning og bergverksdrift	38	43	48
031. Utvinning av råolje og naturgass	35	39	46
032. Bergverksdrift	3	4	2
Industri i alt	1 036	963	973
04. Produksjon av næringsmidler, drikkevarer og tobakksvarer	243	208	216
05. Produksjon av tekstilvarer, kledevarer, lær og lærvarer	33	21	20
06. Produksjon av trevarer	140	121	125
07. Treforedling	81	80	64
08. Grafisk produksjon og forlagsvirksomhet	49	49	53
09. Produksjon av kjemiske produkter, mineralolje-, kull-, gummi- og plastprodukter	75	99	123
10. Produksjon av mineralske produkter	58	31	23
11. Produksjon av metaller	62	63	104
12. Bygging av fartøyer	54	48	31
13. Produksjon av verkstedprodukter (ekskl. bygging av fartøyer)	125	81	87
131. Produksjon av oljerigger mv.	2	1	1
132. Produksjon av andre verkstedprodukter ..	123	80	86
14. Industriproduksjon ellers	116	162	127
15. Kraft- og vannforsyning ³	19	41	104
16. Bygge- og anleggsvirksomhet	236	290	253
17. Varehandel	547	529	591
18. Hotell- og restaurantdrift	93	90	99
19. Utenriks sjøfart	28	53	20
20. Transport, lagring, post og telekomm. (ekskl. utenriks sjøfart)	180	182	182
201. Rørtransport	-	-	1
202. Annen transport og lagring	179	180	169
203. Post og telekommunikasjoner	1	2	12
21. Finansiering, eiendomsdrift og forretningsmessig tjenesteyting	783	825	825
211. Investerings- og holdingselskaper mv. ..	82	81	99
212. Utleie av boligbygg og andre bygg	398	468	434
213. Forretningsmessig tjenesteyting	303	276	292
22. Offentlig, sosial og privat tjenesteyting	107	107	207

¹ Omfatter foretak i sektorene 14 Statsforetak, 15 Private ikke-personlige foretak, 16 Personlige foretak og 17 Personlig næringsdrivende. ² For engelsk oversettelse, se vedlegg 2. ³ Kommunale kraft- og vannverk er tatt med under Kommuneforvaltning inkl. kommuneforetak, jf. tabell 18.

¹ Including the sectors 14 State enterprises, 15 Private non-personal enterprises, 16 Personal enterprises and 17 Self-employed. ² For English translation, see annex 2. ³ Excluding municipal water power, included in the item Local government in table 18.

Tabell 20. Skadeforsikringsselskaper.¹ Resultatregnskap. Utgifter og inntekter. 1983 - 1985.
 Mill.kr Non-life insurance companies. Working account. Expenditure and receipts.
 1983 - 1985. Million kroner

	1983	1984	1985
UTGIFTER			
1. Underskudd fra forrige regnskapsår	3	0	2
2. Premier for avgitte gjenforsikringer	5 473	5 789	5 722
3. Betalte erstatninger (inkl. omkostninger ved skadeoppgjør)	10 190	10 979	12 022
4. Forvaltningsomkostninger	3 781	4 167	4 379
4.1. Provisjoner og øvrige agenturomkostninger	1 761	1 859	1 757
4.2. Godtgjørelse til representantskap, styre og for- retningsfører	21	21	21
4.3. Øvrige forvaltningsomkostninger	1 999	2 287	2 601
5. Avsatt til påløpne, ikke utliknede skatter	55	53	59
6. Avskrivning og tap på aktiver	122	165	216
6.1. Avskrivning på fast eiendom	42	38	37
6.2. Avskrivning på inventar og driftsmidler	53	81	105
6.3. Avskrivning på verdipapirer	17	19	6
6.4. Kurstap på verdipapirer ved salg og uttrekning	0	1	35
6.5. Andre avskrivninger og tap på aktiver	10	26	33
7. Tekniske reserver (for egen regning) overført til neste regnskapsår	13 922	16 069	17 172
7.1. Premierreserve	5 538	6 184	6 589
7.2. Erstatningsreserve	8 384	9 885	10 583
8. Minskning ved omregning av de tekniske reserver etter ultimo kurser	83	10	248
9. Overført til øvrige reserver og avsetninger	161 ²	377	231
10. Øvrige utgifter	280	184	400
11. Overskudd disponert	1 326 ²	608	700
11.1. Til reservefondet	120	65	154
11.2. Til øvrige reserver og avsetninger	151	122	176
11.3. Til aksjonærene	121	112	115
11.4. Tantieme	0	-	1
11.5. Til andre formål	184	299	181
11.6. Overført til neste regnskapsår	750 ²	10	73
I alt	35 396	38 401	41 151
INNTEKTER			
20. Overskudd fra forrige regnskapsår	638 ²	8	10
21. Premier	15 039	16 045	16 625
22. Gjenforsikringsselskapers andel i betalte erstatninger ...	3 659	3 600	3 919
23. Gjenforsikringsselskapers andel i forvaltningsomkostninger	1 198	1 287	1 190
23.1. Provisjoner og øvrige agenturomkostninger	1 197	1 255	1 187
23.2. Øvrige forvaltningsomkostninger	1	32	3
24. Inntekter av aktiver	2 174	2 649	3 024
24.1. Renter og aksjeutbytte	1 619	1 864	2 018
24.1.1. Renter	1 467	1 669	1 791
24.1.2. Aksjeutbytte	152	195	227
24.2. Driftsoverskudd på fast eiendom	144	151	176
24.3. Tilskrivning på verdipapirer	37	12	1
24.4. Kursgevinst på verdipapirer ved salg og uttrekning	253	538	674
24.5. Andre inntekter på aktiver	121	84	155
25. Tekniske reserver (for egen regning) overført fra for- rige regnskapsår	11 778	13 906	16 053
25.1. Premierreserve	4 498	5 536	6 184
25.2. Erstatningsreserve	7 280	8 370	9 869
26. Økning ved omregning av de tekniske reserver etter ultimo kurser	52	211	7
27. Overført fra øvrige reserver og avsetninger	135	86	61
28. Øvrige inntekter	596	444	120
29. Underskudd dekket	127	165	142
I alt	35 396	38 401	41 151

¹ For engelsk oversettelse, se vedlegg 4. ² Tallene er ikke helt sammenlignbare med tall for seinere år.

¹ For English translation, see annex 4. ² The figures are not quite comparable with the figures of the next-coming years.

Tabell 21. Skadeforsikringselskaper. Kjøp og salg av varige driftsmidler, etter posteringstype. 31. desember 1983 - 1984. Mill.kr Non-life insurance companies. Purchase and sale of durable working capital, by art of entry. 31 December 1983 - 1984. Million kroner

Posteringstyper Art of entry	I alt Total		Egne byg- ninger og annen fast eiendom Own buildings and other real property		Maskiner, inven- tar transport- midler mv. Machinery, office and transport equipment etc.	
	1983	1984	1983	1984	1983	1984
1. Saldo pr. 1. januar Balance at 1 January	1 557	1 977	1 386	1 715	171	262
2. Tilgang i året Increase in the year	547	374	409	196	138	178
2.1. Kjøp Purchase	330	286	192	107	138	179
2.2. Egne byggearbeider Own building works	130	72	130	72	-	-
2.3. Oppskrivning Value increase	87	16	87	17	-	-1
3. Avgang i året Decrease in the year	127	499	80	414	47	85
3.1. Salg (bokført) Sale (book value) ..	8	381	5	376	3	5
3.1.1. Faktisk salgsbeløp Real amount	8	381	5	376	3	5
3.1.2. Gevinst/tap Profit/loss ...	0	0	-	0	0	0
3.2. Avskrivning Depreciation	110	118	67	38	43	80
3.3. Nedskrivning Value reduction	9	0	8	0	1	0
4. Saldo pr. 31. desember Balance as at 31 December	1 977	1 852	1 715	1 497	262	355

Tabell 22. Gjensidige brannkasser¹. 1980 - 1984 Mutual fire insurance companies¹. 1980 - 1984

	1980	1981	1982	1983	1984
Antall brannkasser Number of companies	103	100	100	100	100
		Mill.kr	Million kroner		
Erstatningssum Claims paid	138,2	174,8	194,9	168,9	240,2
Brannpremier Fire premiums	245,5	275,1	298,0	337,7	343,0
Nettoformue 31. desember Net property 31 December	351,4	387,0	423,1	496,7	547,3

¹ Unntatt fra tilsynslovens bestemmelser. Beløpene er inkludert i tabellene for skadeforsikring.

¹ Excluded from the provisions according to supervising authorities. The amounts are included in the non-life insurance tables.

K i l d e: Forsikringsrådet. Source: The Insurance Supervisory Board.

LIVSFORSIKRINGSSLELSKAPER OG SKADEFORSIKRINGSSLELSKAPER.
TABELLFORSALTE PÅ ENGELSK TIL TABELLENE 3, 4 OG 18
LIFE INSURANCE COMPANIES AND NON-LIFE INSURANCE COMPANIES.
TABLE TEXT COLUMN IN ENGLISH TO TABLES 3, 4 AND 18

I ALT

- A. Offentlig forvaltning
01. Statsforvaltningen
 02. Trygdeforvaltningen
 03. Kommuneforvaltningen inkl. kommuneforetak
 031. Fylkeskommuner
 032. Kommuner
 033. Kommuneforetak
- B. Finansinstitusjoner
04. Norges Bank
 05. Postgiro og Postsparebanken
 06. Forretningsbanker
 07. Sparebanker
 08. Bankenes sikringsfond
 09. Statsbanker
 10. Private kredittforetak
 11. Private finansieringsselskaper
 12. Livsforsikringsselskaper mv.
 13. Skadeforsikringsselskaper
- C. Andre innenlandske sektorer
14. Statsforetak
 15. Private ikke-personlige foretak
 16. Personlige foretak
 17. Personlig næringsdrivende
 18. Lønnstakere o.l.
 20. Andre private sektorer
- D. 21. Utlandet
- E. Spesifikasjoner
01. Næringslivet og privatpersoner (sum sektor 03 og 14-20)
 02. Av post 18 Boliglån

TOTAL

- A. General government
01. Central government
 02. Social security funds
 03. Local government incl. municipal enterprises
 031. Counties
 032. Municipalities
 033. Municipal enterprises
- B. Financial institutions
04. Bank of Norway
 05. Post Giro and Post Office Savings Bank
 06. Commercial banks
 07. Savings banks
 08. Commercial and savings banks' guarantee funds
 09. State banks
 10. Private credit enterprises
 11. Private financial companies
 12. Life insurance companies etc.
 13. Non-life insurance companies
- C. Other domestic sectors
14. State enterprises
 15. Private non-personal enterprises
 16. Personal enterprises
 17. Self-employed
 18. Wage earners etc.
 20. Other private sectors
- D. 21. Foreign countries
- E. Specifications
01. Enterprises and private persons (sum sector 03 and 14-20)
 02. Of item 18 Housing loans

LIVSFORSIKRINGSSLESKAPER OG SKADEFORSIKRINGSSLESKAPER.
 TABELLFORSALTE PÅ ENGELSK TIL TABELLENE 5 OG 19
 LIFE INSURANCE COMPANIES AND NON-LIFE INSURANCE COMPANIES.
 TABLE TEXT COLUMN IN ENGLISH TO TABLES 5 AND 19

Statlige og private foretak og personlig næringsdrivende, næringsgruppert. (Sektorene 14, 15, 16 og 17)	Government and private enterprises and self-employed, grouped by industry. (Sectors 14, 15, 16 and 17)
01. Jordbruk og skogbruk	01. Agriculture and forestry
02. Fiske og fangst	02. Fishing, sealing and whaling
03. Oljeutvinning og bergverksdrift	03. Oil production and mining and quarrying
031. Utvinning av råolje og naturgass	031. Crude petroleum and natural gas production
032. Bergverksdrift	032. Mining and quarrying
Industri i alt	Manufacturing, total
04. Produksjon av næringsmidler, drikkevarer og tobakksvarer	04. Manufacturing of food, beverages and tobacco
05. Produksjon av tekstilvarer, bekleddingsvarer, lær og lærvarer	05. Manufacturing of textiles, wearing apparel, leather and leather products
06. Produksjon av trevarer	06. Manufacturing of wood and wood products
07. Treforedling	07. Manufacturing of paper and paper products
08. Grafisk produksjon og forlagsvirksomhet	08. Printing, publishing and allied industries
09. Produksjon av kjemiske produkter, mineralolje-, kull-, gummi- og plastprodukter	09. Manufacturing of chemicals, chemical petroleum, coal rubber and plastic products
10. Produksjon av mineralske produkter	10. Manufacture of mineral products
11. Produksjon av metaller	11. Manufacture of basic metals
12. Bygging av fartøyer	12. Building of ships and boats
13. Produksjon av verkstedprodukter (ekskl. bygging av fartøyer)	13. Manufacturing of fabricated metal products, machinery and equipment (excl. building of ships and boats)
131. Produksjon av oljerigger mv.	131. Manufacture of oil and gas well machinery etc.
14. Industriproduksjon ellers	14. Other manufacturing industries
15. Kraft- og vannforsyning	15. Electricity and water supply
16. Bygge- og anleggsvirksomhet	16. Construction
161. Oljeboring på kontraktbasis	161. Oil well drilling on contractual terms
162. Annen bygge- og anleggsvirksomhet	162. Other construction
17. Varehandel	17. Wholesale and retail trade

- | | |
|---|--|
| 18. Hotell- og restaurantdrift | 18. Operation of hotels and restaurants |
| 19. Utenriks sjøfart | 19. Ocean transport |
| 20. Transport, lagring, post og telekommunikasjoner (ekskl. utenriks sjøfart) | 20. Transport, storage and communication (excl. ocean transport) |
| 201. Rørtransport | 201. Pipeline transport |
| 202. Annen transport og lagring | 202. Other transport and storage |
| 203. Post og telekommunikasjoner | 203. Post and telecommunication services |
| 21. Finansiering, eiendomsdrift og forretningsmessig tjenesteyting | 21. Financing, real estate and business services |
| 211. Investerings- og holding-selskaper mv. | 211. Investment and holding companies etc. |
| 212. Utleie av boligbygg og andre bygg | 212. Letting of residential and other buildings |
| 213. Forretningsmessig tjenesteyting | 213. Business services |
| 22. Offentlig, sosial og privat tjenesteyting | 22. Public, social and private services |

LIVSFORSIKRINGSSKAPER.
TABELLFORSPALTE PÅ ENGELSK TIL TABELL 8
LIFE INSURANCE COMPANIES.
TABLE TEXT COLUMN IN ENGLISH TO TABLE 8

UTGIFTER

1. Underskudd fra forrige regnskapsår
 2. Premier for avgitte gjenforsikringer
 - 2.1. Kapitalforsikringer
 - 2.2. Renteforsikringer
 3. Erstatninger
 - 3.1. En gang for alle
 - 3.2. Løpende erstatninger
 - 3.3. Garanterte tillegg ved renteforsikring
 - 3.4. Andre garanterte tillegg
 4. Gjengkjøp
 5. Bonus disponert
 6. Forvaltningsomkostninger
 - 6.1. Nytegningsomkostninger
 - 6.2. Fornyelsesomkostninger
 - 6.3. Øvrige forvaltningsomkostninger
 - 6.3.1. Lønninger og honorarer
 - 6.3.2. Andre
 7. Avskrivning og tap på aktiver
 - 7.1. Avskrivning på fast eiendom
 - 7.2. Avskrivning på inventar og driftsmidler
 - 7.3. Avskrivning på verdipapirer
 - 7.4. Kurstap på verdipapirer
 - 7.5. Andre avskrivninger og tap på aktiver
 8. Renter til forsikringsselskaper (ved gjenforsikring)
 9. Skatter og avgifter
 10. Forsikringsfond deponert hos andre selskaper for overtatte gjenforsikringer. Tilvekst i regnskapsåret
 11. Forsikringsfond som er hos selskapet. Tilvekst i regnskapsåret
 12. Overført til bonusfond og til "øvrige reserver og avsetninger"
 13. Øvrige utgifter
 14. Overskudd disponert
 - 14.1. Til aksjonærene eller til det garanterende selskap
 - 14.2. Til sikkerhetsfondet
 - 14.3. Til bonusfondet
 - 14.4. Til "øvrige reserver og avsetninger"
 - 14.5. Tantieme
 - 14.6. Til andre formål
 - 14.7. Overført til neste regnskapsår
- I alt

EXPENDITURE

1. Loss brought forward from previous accounting year
 2. Reassurance premium ceded
 - 2.1. Life assurances
 - 2.2. Annuities
 3. Claims
 - 3.1. Single payments
 - 3.2. Annuity payments
 - 3.3. Guaranteed additions, annuities
 - 3.4. Other guaranteed additions
 4. Surrender
 5. Bonus distributed
 6. Operating expenses
 - 6.1. Expenses, new business
 - 6.2. Expenses, renewals
 - 6.3. Other expenses
 - 6.3.1. Wages and fees
 - 6.3.2. Others
 7. Depreciation and loss on assets
 - 7.1. Depreciation on real estates
 - 7.2. Depreciation on furniture and fixed assets
 - 7.3. Write-down of securities
 - 7.4. Loss from sale of bonds and shares
 - 7.5. Other depreciations and loss on securities
 8. Interest to insurance companies (on reinsurance)
 9. Taxes and dues
 10. Insurance fund deposited with other insurance companies for reinsurance accepted. Added during the accounting year
 11. Insurance fund held by the company. Added during the accounting year
 12. Carried over to bonus funds and to "other reserves and appropriations"
 13. Other expenses
 14. Profit distributed
 - 14.1. To the shareholders or to the guarantor company
 - 14.2. To contingency reserve
 - 14.3. To bonus fund
 - 14.4. To "other reserves and appropriations"
 - 14.5. Commission on profit
 - 14.6. For other use
 - 14.7. Carried forward to next accounting year
- Total

INNTEKTER

20. Overskudd fra forrige regnskapsår
 21. Premier
 - 21.1. Kapitalforsikringer
 - 21.2. Renteforsikringer
 22. Gjenforsikringssselskapers andel i erstatninger
 23. Gjenforsikringssselskapers andel i reservetilskudd ved død
 24. Gjenforsikringssselskapers andel ved gjenkjøp
 25. Bonus
 26. Gjenforsikringssselskapers andel i forvaltningsomkostninger
 - 26.1. Nytegningsomkostninger
 - 26.2. Fornyelsesomkostninger
 - 26.3. Øvrige forvaltningsomkostninger
 27. Inntekter av aktiver
 - 27.1. Renter
 - 27.2. Aksjeutbytte
 - 27.3. Inntekt av fast eiendom
 - 27.4. Tilskrivning på verdipapirer
 - 27.5. Kursgevinst på verdipapirer
 - 27.6. Oppskrivning av faste eiendommer overført til forsikringsfondet etter tilsynslovens § 80, pkt. 9
 - 27.7. Andre inntekter av aktiver
 28. Renter fra forsikringssselskaper (ved gjenforsikring)
 29. Forsikringsfond deponert i selskapet for avgitte forsikringer: Tilvekst i regnskapsåret
 30. Forsikringsfond som er hos selskapet: Nedgang i regnskapsåret
 31. Overført fra bonusfondet og fra "øvrige reserver og avsetninger"
 32. Øvrige inntekter
- I alt

RECEIPTS

20. Profit brought forward from previous accounting year
 21. Premiums
 - 21.1. Life assurance
 - 21.2. Annuities
 22. Reinsurers' share of paid claims
 23. Reinsurers' share of reserve for increase in mortality rate
 24. Reinsurers' share, surrender
 25. Bonus
 26. Reinsurers' share of operating expenses
 - 26.1. Operating expenses, new business
 - 26.2. Operating expenses, renewals
 - 26.3. Other operating expenses
 27. Income from assets
 - 27.1. Interest
 - 27.2. Dividend
 - 27.3. Income from real estate
 - 27.4. Revaluation of securities
 - 27.5. Profit from sale of bonds and shares
 - 27.6. Revaluation real estate, transferred to the insurance fund according to rule
 - 27.7. Other income from assets
 28. Interest from insurance companies (on reinsurance)
 29. Insurance fund deposited with the company for reinsurance ceded: Added during the accounting year
 30. Insurance fund held by the company: Decrease during the accounting year
 31. Transferred from bonus fund and from "other reserves and appropriations"
 32. Other revenues
- Total

SKADEFORSIKRINGSSKAPER.
 TABELLFORSPALTE PÅ ENGELSK TIL TABELL 20
 NON-LIFE INSURANCE COMPANIES.
 TABLE TEXT COLUMN IN ENGLISH TO TABLE 20

UTGIFTER

1. Underskudd fra forrige regnskapsår
2. Premier for avgitte gjenforsikringer
3. Betalte erstatninger (inkl. omkostninger ved skadeoppgjør)
4. Forvaltningsomkostninger
 - 4.1. Provisjoner og øvrige agentur-omkostninger
 - 4.2. Godtgjørelse til representantskap, styre og forretningsfører
 - 4.3. Øvrige forvaltningsomkostninger
5. Avsatt til påløpne, ikke utliknede skatter
6. Avskrivning og tap på aktiver
 - 6.1. Avskrivning på fast eiendom
 - 6.2. Avskrivning på inventar og driftsmidler
 - 6.3. Avskrivning på verdipapirer
 - 6.4. Kurstap på verdipapirer ved salg og uttrekning
 - 6.5. Andre avskrivninger og tap på aktiver
7. Tekniske reserver (for egen regning) overført til neste regnskapsår
 - 7.1. Premiereserve
 - 7.2. Erstatningsreserve
8. Minskning ved omregning av de tekniske reserver etter ultimo kurser
9. Overført til "øvrige reserver og avsetninger"
10. Øvrige utgifter
11. Overskudd disponert
 - 11.1. Til reservefondet
 - 11.2. Til øvrige reserver og avsetninger
 - 11.3. Til aksjonærene
 - 11.4. Tantieme
 - 11.5. Til andre formål
 - 11.6. Overført til neste regnskapsår

I alt

EXPENDITURE

1. Loss brought forward from previous accounting year
2. Reinsurance premium ceded
3. Claims paid (incl. operating expenses of claims)
4. Operating expenses
 - 4.1. Commission and other agency commissions
 - 4.2. Remuneration to the shareholders' committee, the board and the managing director
 - 4.3. Other expenses
5. Appropriation for accrued taxes
6. Depreciation and loss on assets
 - 6.1. Depreciation on real estate
 - 6.2. Depreciation on furniture and fixed assets
 - 6.3. Write-down of securities
 - 6.4. Loss from sale of bonds and shares
 - 6.5. Other depreciations and loss on assets
7. Technical reserves (for own account) carried forward to next accounting year
 - 7.1. Premium reserve
 - 7.2. Claims reserve
8. Reduction of technical reserves using year end rates of exchange
9. Transferred to "other reserves and appropriations"
10. Other expenses
11. Profit distributed
 - 11.1. To reserve fund
 - 11.2. To other reserves and funds
 - 11.3. To the shareholders
 - 11.4. Commission on profit
 - 11.5. For other use
 - 11.6. Carried forward to next accounting year

Total

INNTEKTER

20. Overskudd fra forrige regnskapsår
21. Premier
22. Gjenforsikringssekskapers andel i betalte erstatninger
23. Gjenforsikringssekskapers andel i forvaltningsomkostninger
 - 23.1. Provisjoner og øvrige agenturomkostninger
 - 23.2. Øvrige forvaltningsomkostninger
24. Inntekter av aktiver
 - 24.1. Renter og aksjeutbytte
 - 24.1.1. Renter
 - 24.1.2. Aksjeutbytte
 - 24.2. Driftsoverskudd på fast eiendom
 - 24.3. Tilskrivning på verdipapirer
 - 24.4. Kursgevinst på verdipapirer ved salg og uttrekning
 - 24.5. Andre inntekter av aktiver
25. Tekniske reserver (for egen regning) overført fra forrige regnskapsår
 - 25.1. Premiereserve
 - 25.2. Erstatningsreserve
26. Økning ved omregning av de tekniske reserver etter ultimo kurser
27. Overført fra øvrige reserver og avsetninger
28. Øvrige inntekter
29. Underskudd dekket
 - 29.1. Ved overføring fra reservefondet
 - 29.2. Ved overføring fra øvrige reserver og avsetninger
 - 29.3. Ved andre disposisjoner
 - 29.4. Overført til neste regnskapsår

I alt

RECEIPTS

20. Profit brought forward from previous accounting year
21. Premiums
22. Reinsurers' share of paid claims
23. Reinsurers' share of operating expenses
 - 23.1. Commissions and other agency commissions
 - 23.2. Other operating expenses
24. Income from assets
 - 24.1. Interest and dividends
 - 24.1.1. Interest
 - 24.1.2. Dividends
 - 24.2. Result from real estate operation
 - 24.3. Appreciation on securities
 - 24.4. Profit from sale of bonds and shares
 - 24.5. Other income from assets
25. Technical reserves carried over from the previous accounting year
 - 25.1. Premium reserve
 - 25.2. Claims reserve
26. Increase of technical reserves using year end rates of exchange
27. Transferred from other reserves and funds
28. Other income
29. Deficit covered by
 - 29.1. Transfer from reserve fond
 - 29.2. Transfer from other reserves and funds
 - 29.3. Other transfers
 - 29.4. Carried forward to next accounting year

Total

Statistisk Sentralbyrå, 3. ktr.

Postboks 8131 Dep, 0033 Oslo 1
Tlf. (02) 41 38 20

LIVSFORSIKRINGSSLSKAPER

ÅRSREGNSKAPSOPPGAVE FOR
LIVSFORSIKRINGSSLSKAPER

UNDERGITT TAUSHETSPLIKT

Innsendingsfrist 31. mai

Skjema nr. 1a, 6a, 7 og 10	Regnskapsår
Selskapets reg. nr. ¹⁾	Selskapets navn
Selskapets tlf.nr.	Selskapets adresse

Henvendelse kan rettes til:

Sted, dato: _____

Dette årsregnskap med nedennevnte bilag bes sendt inn til Statistisk Sentralbyrå snarest mulig og senest innen utgangen av mai.

Merk at oppgaven skal sendes inn selv om ikke styret (representantskapet) har behandlet regnskapet innen fristens utløp.

Oppgavegiveren beholder ett eksemplar som gjenpart.

Se ellers vedlagte rettledning.

Bilag:

1. Skjema 3 (spesifikasjon av aktivpostene lhendehaverobligasjoner og aksjer).
2. Et eksemplar av trykt årsregnskap bes sendt inn snarest mulig.

Oppgavene er undergitt taushetsplikt. De vil bli nyttet bare til å utarbeide statistikk og vil bli oppbevart og eventuelt tilintetgjort på en betryggende måte.

Dersom De mener at De ikke har plikt eller lovlig adgang til å gi oppgaver, kan De klage over pålegget innen 3 dager.

Klageretten gjelder ikke spørsmålet om oppgaveplikten er rimelig eller nødvendig.

1) Påføres av Byrådet.

RESULTATREGNSKAP

Skjema 6a

Skjema nr. 6a	Reg. nr. 1)	Regnskapsår			1 000 kroner
UTGIFTER				Spesifikasjon	I alt
Underskudd fra forrige regnskapsår					
Premier for avgitte gjenforsikringer	Kapitalforsikringer				
	Renteforsikringer				
Erstatninger	Én gang for alle				
	Garanterte tillegg				
	Løpende				
	Garanterte tillegg ved renteforsikring				
Gjenkjøp					
Bonus disponert					
Forvaltningsomkostninger	Nytegningsomkostninger				
	Fornyelsesomkostninger				
	Øvrige forvaltningsomkostninger	Lønninger og honorarer			
		Andre			
Stiftelses- og organisasjonsomkostninger					
Avskrivninger og tap på aktiver	Avskrivning på fast eiendom				
	Avskrivning på inventar og driftsmidler				
	Avskrivning på verdipapirer				
	Kurstap på verdipapirer ved salg og uttrekning				
	Andre avskrivninger og tap på aktiver				
Stiftelses- og organisasjonsomkostninger: Avskrevet					
Renter til forsikringselskaper (ved gjenforsikring)					
Skatter og avgifter					
Forsikringsfond deponert hos andre selskaper for overtatte gjenforsikringer: Tilvekst i regnskapsåret					
Forsikringsfond som er hos selskapet: Tilvekst i regnskapsåret					
Overført til bonusfondet og til øvrige reserver og avsetninger					
Øvrige utgifter					
Overskudd disponert ²⁾	Til aksjonærene eller til det garanterende selskap				
	Til sikkerhetsfondet				
	Til bonusfondet				
	Til øvrige reserver og avsetninger				
	Tantième				
	Til andre formål				
	Overført til neste regnskapsår				
I alt					

MERK: Oppgavens oppstilling av postene og rekkefølgen følger i hovedtrekkene det regnskapsskjema som sendes Forsikringsrådet.

1) Påføres av Byrådet.

2) Det er tilstrekkelig med styrets forslag til overskuddsdisponering.

Skjema 6a (forts.)

1 000 kroner

INNETEKTER		Spesifikasjon	I alt
Overskudd fra forrige regnskapsår			
Premier	Kapitalforsikringer		
	Renteforsikringer		
Gjenforsikringselskapers andel i erstatninger			
Gjenforsikringselskapers andel i reservetilskudd v/død			
Gjenforsikringselskapers andel ved gjenkjøp			
Bonus			
Gjenforsikringselskapers andel i forvaltningsomkostninger	Nytegningssomkostninger		
	Fornylesomkostninger		
	Øvrige forvaltningsomkostninger		
Gjenforsikringselskapers andel i stiftelses- og organisasjonsomkostninger			
Inntekter av aktiver	Renter		
	Aksjeutbytte		
	Inntekt av fast eiendom		
	Tilskrivning på verdipapirer		
	Kursgevinst på verdipapirer		
	Oppskrivning av faste eiendommer overført til forsikringsfondet etter tilsynslovens § 80, pkt. 9		
	Andre inntekter av aktiver		
Stiftelses- og organisasjonsomkostninger: Overført til balansekonto			
Renter fra forsikringselskaper (ved gjenforsikring)			
Forsikringsfond deponert i selskapet for avgitte forsikringer: Tilvekst i regnskapsåret			
Forsikringsfond som er hos selskapet: Nedgang i regnskapsåret			
Overført fra bonusfondet og fra øvrige reserver og avsetninger			
Øvrige inntekter			
I alt			

BALANSE PR. 31. DESEMBER

Skjema 1a

Skjema nr.	Reg. nr. ¹⁾	Regnskapsår	1 000 kroner			
1a						
EIENDELER			Kode	Bokført beløp	GJELD OG EGENKAPITAL	
					Kode	Bokført beløp
Sedler og skillemynt (inkl. sjekker)			00			
Bank- inn- skudd	Norges Bank	01		Lån	Forretningsbanker	46
	Postgiro og Postsparebanken	02			Sparebanker	47
	Forretningsbanker	03			Livsforsikringselskaper	48
	Sparebanker	04			Skadeforsikringselskaper	49
	Utenlandske banker	05			Andre innenlandske sektorer (spesifiser)	50
Statsk. -veksler, og låne- sertifi- kater	Norske statsk.-veksler	06				51
	Utenl. statsk.-veksler	07				52
	Sertifikater	74				53
Ihende- haverob- ligasjoner ²⁾	I norske kroner til finansiering av oljevirkksomhet	08		Annen gjeld	Utlandet	54
	Andre	09			Livsforsikringselskaper	55
Aksjer ²⁾			10		Skadeforsikringselskaper	56
Utlån	I norske kroner til finansiering av oljevirkksomhet	11			Andre innenlandske sektorer (spesifiser)	57
	Andre	12				58
Andre ford- ringer	Livsforsikringselskaper	36				59
	Skadeforsikringselskaper	37				60
	Andre innenlandske sektorer (spesifiser)	38				61
		39			Utlandet	62
		40		Forsik- ringsfor- pliktelse	Forsikringsfond	63
		41			Sikkerhetsfond	64
	Utlandet	42			Erstatningsreserve	65
Real- kapital	Egne bygninger og annen fast eiendom	43		Bonusfond	66	
	Maskiner, inventar, transportmidler mv.	44		Andre forsikringsforpliktelser	67	
I alt			45		Aksjekapital	70
					Garantifond	71
					Andre fond og avsetninger (inkl. skattefond)	72
					I alt	73

1) Påføres av Byrådet.

2) Spesifiseres i skjema 3.

Merk at **omsetningsdokumenter** som utstedes av private kredittforetak og som ikke kan nyttes til oppfyllelse av plasseringsplikten, skal føres under eiendelspost Utlån. Dette gjelder bare slike omsetningsdokumenter som er omtalt i Norges Banks rundskriv nr. 20/2. juli 1982 og 22/7. august 1982.

VARIGE DRIFTSMIDLER ETTER ART (REALKAPITAL)

Skjema nr. 7	Reg. nr. 1)	Regnskapsår	1 000 kroner		
Posteringstyper			I alt	Egne bygninger og annen fast eiendom	Maskiner, inventar, transportmidler mv.
1. Saldo ved inngangen av året					
2. Tilgang i året					
2.1. Kjøp					
2.2. Egne byggearbeider					
2.3. Oppskrivning					
3. Avgang i året					
3.1. Salg (bokført)					
3.1.1. Faktisk salgsbeløp					
3.1.2. Gevinst/tap					
3.2. Avskrivning					
3.3. Nedskrivning					
4. Saldo ved utgangen av året ²⁾					

1) Påføres av Byrådet.

2) Avstemmes mot aktivaposten Realkapital i skjema 1 a.

LIVSFORSIKRINGSSKAPER

UTLÅN PR. 31. DESEMBER ETTER LÅNTAKERENS FYLKE

Skjema 10

Skjema nr.	Reg. nr. ¹⁾	Regnskapsår		
10			1 000 kroner	
Låntakerens fylke		Bokført beløp	Låntakerens fylke	Bokført beløp
1. Østfold			11. Rogaland	
2. Akershus			12. Hordaland	
3. Oslo			14. Sogn og Fjordane	
4. Hedmark			15. Møre og Romsdal	
5. Oppland			16. Sør-Trøndelag	
6. Buskerud			17. Nord-Trøndelag	
7. Vestfold			18. Nordland	
8. Telemark			19. Troms	
9. Aust-Agder			20. Finnmark	
10. Vest-Agder			I ALT ²⁾	

1) Påføres av Byrådet.

2) Summen skal stemme med posten Utlån i skjema 1a.

Statistisk Sentralbyrå, 3. ktr.

SKADEFORSIKRINGSSLESKAPER

Postboks 8131 Dep, 0033 Oslo 1
Tlf. (02) 41 38 20ÅRSREGNSKAPSOPPGAVE FOR
SKADEFORSIKRINGSSLESKAPER

UNDERGITT TAUSHETSPLIKT

Innsendingsfrist 31. mai

Skjema nr. 1b, 4, 6b og 7	Regnskapsår
Selskapets reg. nr. ¹⁾	Selskapets navn
Selskapets tlf.nr.	Selskapets adresse

Henvendelse kan rettes til:

Sted, dato: _____

Dette årsregnskap med nedennevnte bilag bes sendt inn til Statistisk Sentralbyrå snarest mulig og senest innen utgangen av mai.

Merk at oppgaven skal sendes inn selv om ikke styret (representantskapet) har behandlet regnskapet innen fristens utløp.

Oppgavegiveren beholder ett eksemplar som gjenpart.

Se ellers vedlagte rettleiding.

Bilag:

1. Skjema 3 (spesifikasjon av aktivpostene ihendehaverobligasjoner og aksjer).
2. Et eksemplar av trykt årsregnskap bes sendt inn snarest mulig.

Oppgavene er undergitt taushetsplikt. De vil bli nyttet bare til å utarbeide statistikk og vil bli oppbevart og eventuelt tilintetgjort på en betryggende måte.

Dersom De mener at De ikke har plikt eller lovlig adgang til å gi oppgaver, kan De klage over pålegget innen 3 dager.

Klageretten gjelder ikke spørsmålet om oppgaveplikten er rimelig eller nødvendig.

1) Påføres av Byrået

RESULTATREGNSKAP

Skjema 6b

Skjema nr. 6b	Reg.nr. ¹⁾	Regnskapsår			1 000 kroner
UTGIFTER			Spesifikasjon	I alt	
Underskudd fra forrige regnskapsår					
Premier for avgitte gjenforsikringer					
Betalte erstatninger (inkl. omkostninger ved skadeoppgjør)					
Forvaltningsomkostninger	Provisjoner og øvrige agentumkostninger				
	Godtgjørelse til representantskap, styre og forretningsfører				
	Øvrige forvaltningsomkostninger	Lønninger og honorarer			
		Andre			
Avsatt til påløpne, ikke utlignede skatter					
Avskrivning og tap på aktiver	Avskrivning på fast eiendom				
	Avskrivning på inventar og driftsmidler				
	Avskrivning på verdipapirer				
	Kurstap på verdipapirer ved salg og uttrekning				
	Andre avskrivninger og tap på aktiver				
Tekniske reserver (for egen regning) overført til neste regnskapsår		Premiereserve			
		Erstatningsreserve			
Minskning ved omregning av de tekniske reserver etter ultimo kurser					
Overført til «øvrige reserver og avsetningen»					
Øvrige utgifter					
Overskudd disponert ²⁾	Til reservefondet				
	Til «øvrige reserver og avsetningen»				
	Til aksjonærene				
	Tantieme				
	Til andre formål				
	Overført til neste regnskapsår				
I alt					

MERK: Oppgavens oppstilling av postene og rekkefølgen følger i hovedtrekkene det regnskapskjema som sendes Forsikringsrådet.

1) Påføres av Byrådet.

2) Det er tilstrekkelig med styrets forslag til overskuddsdisponering.

1 000 kroner

INNETEKTER		Spesifikasjon	I alt
Overskudd fra forrige regnskapsår			
Premier			
Gjenforsikringselskapers andel i betalte erstatninger			
Gjenforsikringselskapers andel i forvaltningsomkostninger	Provisjoner og øvrige agenturomkostninger		
	Øvrige forvaltningsomkostninger		
Inntekter av aktiver	Renter og aksjeutbytte	Renter	
		Aksjeutbytte	
	Driftsoverskudd på fast eiendom		
	Tilskrivning på verdipapirer		
	Kursgevinst på verdipapirer ved salg og uttrekning		
Andre inntekter av aktiver			
Tekniske reserver (for egen regning) overført fra forrige regnskapsår	Premiereserve		
	Erstatningsreserve		
Økning ved omregning av de tekniske reserver etter ultimo kurser			
Overført fra »øvrige reserver og avsetningen»			
Øvrige inntekter			
Underskudd dekket	Ved overføring fra reservefondet		
	Ved overføring fra »øvrige reserver og avsetningen»		
	Ved andre disposisjoner		
	Overført til neste regnskapsår		
I alt			

BALANSE PR. 31. DESEMBER

Skjema 1b

Skjema nr. 1b	Reg.nr. ¹⁾	Regnskapsår	1 000 kroner				
EIENDELER			Kode	Bokført beløp	GJELD OG EGENKAPITAL		
			Kode	Bokført beløp	Kode	Bokført beløp	
Sedler og skillemynt (inkl. sjekker)			00				
Bank- inn- skudd	Norges Bank	01			Lån	Forretningsbanker	46
	Postgiro og Postsparebanken	02				Sparebanker	47
	Forretningsbanker	03				Livsforsikringselskaper	48
	Sparebanker	04				Skadeforsikringselskaper	49
	Utenlandske banker	05				Andre innenlandske sektorer (spesifiser)	50
Statsk. -veksler og låne- serti- fikater	Norske statsk.-veksler	06				51	
	Utenl. statsk.-veksler	07				52	
	Sertifikater	74				53	
Ihende- haverob- ligasjoner ²⁾	I norske kroner til finansiering av oljevirkosomhet	08			Utlandet	54	
	Andre	09					
Aksjer ²⁾			10		Annen gjeld	Livsforsikringselskaper	55
Utlån	I norske kroner til finansiering av oljevirkosomhet	11				Skadeforsikringselskaper	56
	Andre	12				Andre innenlandske sektorer (spesifiser)	57
Andre ford- ringer	Livsforsikringselskaper	36					58
	Skadeforsikringselskaper	37					59
	Andre innenlandske sektorer (spesifiser)	38				60	
		39			Utlandet	62	
		40			Tekniske reserver	Premiereserve	68
		41				Erstatningsreserve	69
	Utlandet	42			Aksjekapital	70	
Real- kapital	Egne bygninger og annen fast eiendom	43			Garantifond	71	
	Maskiner, inventar, tran- sportmidler mv.	44			Andre fond og avsetninger (inkl. skattefond)	72	
I alt			45		I alt	73	

1) Påføres av Byrådet.

2) Spesifiseres i skjema 3.

SKADEFORSIKRINGSSLESKAPER

Skjema 7

VARIGE DRIFTSMIDLER ETTER ART
(realkapital)

Skjema nr.	Reg.nr. ¹⁾	Regnskapsår	1 000 kroner		
7			I alt	Egne bygninger og annen fast eiendom	Maskiner, inventar, transportmidler mv.
Posteringsstyper					
1. Saldo ved inngangen av året					
2. Tilgang i året					
2.1. Kjøp					
2.2. Egne byggearbeider					
2.3. Oppskrivning					
3. Avgang i året					
3.1. Salg (bokført)					
3.1.1. Faktisk salgsbeløp					
3.1.2. Gevinst/tap					
3.2. Avskrivning					
3.3. Nedskrivning					
4. Saldo ved utgangen av året ²⁾					

¹⁾ Påføres av Byrådet.

²⁾ Avstemmes mot aktivaposten Realkapital i skjema 1 b.

PREMIER OG SKADEERSTATNINGER

Skjema 4

Skjema nr. 4	Reg.nr. ¹⁾	Regnskapsår	I alt 1 000 kroner	Av dette utenlandsk risiko, 1 000 kroner
I. Premier for direkte ²⁾ overtatte forsikringer avsluttet i Norge	Kasko, interesse, ansvar mv. for skip			
	Kasko, interesse, ansvar mv. for oljeborerigger (inkl. boreskip) og utvinningsplattformer			
	Vareforsikring			
	Sum transportforsikring (inkl. krig)			
	Brannforsikring			
	Motorvognforsikring			
	Andre forsikringsarter			
	I alt			
II. Premier for egen regning i alt				
III. Betalte erstatninger for direkte ²⁾ overtatte forsikringer avsluttet i Norge	Kasko, interesse, ansvar mv. for skip			
	Kasko, interesse, ansvar mv. for oljeborerigger (inkl. boreskip) og utvinningsplattformer			
	Vareforsikring			
	Sum transportforsikring (inkl. krig)			
	Brannforsikring			
	Motorvognforsikring			
	Andre forsikringsarter			
	I alt			
IV. Betalte erstatninger for egen regning i alt				

1) Påføres av Byrået.

2) Eksklusive avgitt koassurans. Merk at overtatt reassurans ikke skal være med i oppgaven.

Statistisk Sentralbyrå

3. kontor
Postboks 8131 Dep.
0033 Oslo 1
Tlf. (02) 41 38 20

LIVS- OG SKADEFORSIKRINGSSLESKAPER

Spesifikasjon av aktivapostene Utlån,
Ihendehaverobligasjoner og Aksjer

Undergitt taushetsplikt

Skjema 5.

Oppgavene er undergitt taushetsplikt. De vil bli nyttet bare til å utarbeide statistikk
og vil bli oppbevart og eventuelt tilintetgjort på en betryggende måte.

Årsoppgave
pr. 31. desember

Frist for innsending av oppgaven til Statistisk Sentralbyrå er 2 måneder etter årets utløp.

Reg.nr. (Fylles ut av Byrået)	Regnskapsår	Selskapets navn og adresse
Henvendelse kan rettes til		Tlf.nr.

A. Utlån og beholdninger av ihendehaverobligasjoner og aksjer
fordelt etter institusjonell debitorsektor

Hele 1 000 kroner

Debitorsektor	Sektor- kode	Utlån 01	Ihendehaverobligasjoner Pålydende verdi		Aksjer Pålydende verdi 04
			I alt 02	Av dette i utenlandsk valuta 03	
Statsforvaltningen	010				
Trygdeforvaltningen	020				
Fylkeskommuner	031				
Kommuner	032				
Kommuneforetak	033				
Norges Bank	040				
Postgiro og Postsparebanken	050				
Forretningsbanker	060				
Sparebanker	070				
Bankenes sikringsfond	080				
Statsbanker	090				
Private kredittforetak	100				
Private finansieringsselskaper	110				
Livsforsikringsselskaper mv.	120				
Skadeforsikringsselskaper	130				
Statens forretningsdrift ¹⁾	141				
Seivstendige statsforetak ¹⁾	142				
Private ikke-personlige foretak ¹⁾	150				
Personlige foretak ¹⁾	160				
Personlig næringsdrivende ¹⁾	170				
Lønnstakere o.l. (180)	Boliglån	181			
	Studielån, poliselån mv.	182			
Andre private sektorer	200				
Utlandet	210				
I alt før avskrivning					
– Avskrivninger					
Utlån i alt etter avskrivning					

1) Merk: Summen av utlån til og av beholdning av ihendehaverobligasjoner fra de institusjonelle sektorer 141+142 Statsforetak, 150 Private ikke-personlige foretak, 160 Personlige foretak og 170 Personlig næringsdrivende skal fordeles på baksiden av skjemaet.

Sted
RA-236 1.86. 600

Dato

Underskrift

VENDI

**B. Utlån og beholdninger av ihendehaverobligasjoner fordelt etter debitornæring
(gjelder summen av postene 141, 142, 150, 160 og 170 på forrige side)**

Hele 1 000 kroner

Debitornæring		Nærings- kode	Utlån 01	Ihendehaverobligasjoner Pålydende verdi 02
Jordbruk og skogbruk		010		
Fiske og fangst		020		
Oljeutvinning og bergverksdrift (030)	Utvinning av råolje og naturgass	031		
	Bergverksdrift	032		
Produksjon av næringsmidler, drikkevarer og tobakkvarer		040		
Produksjon av tekstilvarer, beklædningsvarer, lær og lærvarer		050		
Produksjon av trevarer		060		
Treforedling		070		
Grafisk produksjon og forlagsvirksomhet		080		
Produksjon av kjemiske produkter, mineralolje-, kull-, gummi- og plastprodukter		090		
Produksjon av mineralske produkter		100		
Produksjon av metaller		110		
Bygging av fartøyer		120		
Produksjon av verksted- produkter (130) (ekskl. bygging av fartøyer)	Produksjon av oljerigger mv.	131		
	Produksjon av andre verkstedprodukter	132		
Industriproduksjon ellers		140		
Kraft- og vannforsyning		150		
Bygge- og anleggs- virksomhet (160)	Oljeboring på kontraktbasis	161		
	Annen bygge- og anleggsvirksomhet	162		
Varehandel (170)	Engroshandel med råolje og naturgass	171		
	Detailhandel, agenturhandel og engros- handel (ekskl. råolje og naturgass)	172		
Hotell- og restaurantdrift		180		
Utenriks sjøfart		190		
Transport, lagring, post og telekommunikas- joner (200) (ekskl. utenriks sjøfart)	Rørtransport	201		
	Annen transport og lagring	202		
	Post og telekommunikasjoner	203		
Finansiering, eiendoms- drift og forretnings- messig tjenesteyting (210)	Investerings- og holdingselskaper mv.	211		
	Utleie av boligbygg og av andre bygg	212		
	Forretningsmessig tjenesteyting	213		
Offentlig, sosial og privat tjenesteyting		220		
I alt ¹⁾				

1) Summene skal stemme med summene for sektorkodene 141 Statens forretningsdrift og 142 Selvstendige statsforetak, 150 Private ikke-personlige foretak, 160 Personlige foretak og 170 Personlig næringsdrivende på side 1.

MERK:

Regnskapsutdrag og oppgave over pensjonskassens verdipapirer (skjema nr. 3051) skal sendes Forsikringsrådet i 2 eksemplarer. Fristen for innsendelse er fem måneder etter regnskapsårets slutt.

Utdrag

av

..... pensjonskasses regnskap

for året 19.....

Adresse	Tlf.	Henvendelse kan rettes til
---------	------	----------------------------

Årsberetning:

.....

.....

.....

.....

.....

.....

.....

.....

.....

.....

.....

.....

.....

.....

.....

.....

.....

.....

.....

.....

.....

Vedlegg til årsregnskapet:

1. Oppgave over pantobligasjoner og andre verdipapirer
2.
3.

Skjema fastsatt av
Forsikringsrådet.

Driftsregnskap 19.....

Skriv ikke her										
59										
Utgifter			Kode	Kroner	Kroner	Inntekter		Kode	Kroner	Kroner
A. Admini- strasjon	Kontorlønninger	3211				A. Tilskott til pen- sjons- kassen	Fra firmæt	452		
	Revisjon	3222					Fra medlemmene	453		
	Forsikringsteknisk konsulent	3223						454		
	Kontorutgifter m.v.	335						455		
B. Pen- sjoner	Alderspensjoner	32151			B. Renter og utbytte	Bankinnskott	412			
	Uførepensjoner (vartpenger)	32152				Pantobligasjoner	4161			
	Enkepensjoner	32153				Ihendehaverobligasjoner	414			
	Barnepensjoner	32154				Aksjeutbytte	415			
C. Utløsningsbeløp		32155					417			
D. Andre utgifter	Kurstap på ihendehaverobligasjoner	354			C. Andre inn- tekter	Kursgevinst på ihendehaverobligasjoner	464			
	Kurstap på aksjer	355				Kursgevinst på aksjer	465			
	Andre avskrivninger	359					466			
		360					467			
E. Over- ført for året	Til premiereserve	3931			D. Over- ført for året	Fra premiereserve	4831			
	Til premiefond	3932				Fra premiefond	4832			
	Til pensjonsreguleringsfond	3933				Fra pensjonsreguleringsfond	4833			
		3934					4834			
Utgifter i alt						Inntekter i alt				

Skriv ikke her								
70								
Aktiva		Kode	Kroner	Kroner	Passiva		Kode	Kroner
A. Kontant-beholdning	I kasse	10			A. Kreditorer	Forfalte, ikke betalte pensjoner	2491	
	I bank	12				Forfalte, ikke betalte utløsningsbeløp	2492	
B. Pantobligasjoner (spesifikasjon vedlagt)		166					2493	
							2494	
C. Andre verdi-papirer ¹⁾	Ihendehaverobligasjoner	14			B. Pensjonsfond	Premiereserve	2731	
	Aksjer	15				Premiefond	2732	
		165				Pensjonsreguleringsfond	2733	
D. Realkapital (fast eiendom)		190				2734		
E. Andre tilgodehavender	Forfalte, ikke betalte renter	1721			C. Andre fond		2741	
	Forfalte, ikke betalte tilskott	174					2742	
		175					2743	
		176						
		177						
Aktiva i alt					Passiva i alt			

I styret for pensjonskassen:

_____ den _____ 19 _____

73

Revisorerklæring:

Undertegnede revisor erklærer herved at kassens regnskap — unntatt de forsikringstekniske beregningene — er revidert og at nærværende regnskapsutdrag er i samsvar med det reviderte regnskap. Inntekts- og utgiftsbilag er revidert og i orden. Kassabeholdningen er ettertallet og stemmer. Bankinnskottene er kontrollert. Kassens pantobligasjoner og andre verdipapirer i henhold til vedlagte attesterte oppgaver, er konstatert å være tilstede og til disposisjon for pensjonskassen påført urådighetspåtegning av dens styre.

_____ den _____ 19 _____

Revisor

1) Spesifikasjon gis på skjema 3051. Verdipapirer skal i status som regel føres opp med pålydende beløp. Kursgevinst eller kurstap blir å postere når kjøpet eller salget skjer.

Bestandsstatistikk for året 19	Oppsatte alderspensjoner ¹⁾				Aktuelle pensjoner							
	Menn		Kvinner		Alderspensjoner		Uførepensjoner		Enkepensjoner		Barnepensjoner	
	Antall	Årlig beløp kr	Antall	Årlig beløp kr	Antall	Årlig beløp kr	Antall	Årlig beløp kr	Antall	Årlig beløp kr	Antall	Årlig beløp kr
Bestand pr. 1/1 19												
+ Tilgang nye medlemmer					///	///	///	///	///	///	///	///
+ Pensjonsøkninger	///		///		///		///		///		///	
±/+ Overgang fra oppsatte til aktuelle pensjoner												
÷ Avgang ved død												
÷ Avgang ved fratreden uten pensjon					///	///	///	///	///	///	///	///
÷ Annen avgang	///		///									
Bestand pr. 31/12 19												

74

1) Uførepensjonister tas med inntil alderspensjonering eller avgang ved død. Eventuelle uføre-, enke- og barnepensjoner noteres ikke.

Beretning fra forsikringsteknisk konsulent

Årets brutto/nettopremie utgjør kr Den er beregnet på grunnlag med grunnleggsrente prosent med fradrag av premierabatt på prosent.

Siste forsikringstekniske oppgjør ble foretatt pr. 31/12 19 Det er benyttet samme grunnlag som ved premieberegningen. Hvis det i premiereserven er gjort fradrag for premierabatt, må det redegjøres for dette. Stigningen/minskningen i premiereserve er i regnskapsåret anslått til kr (Oppgis ikke når det foretas forsikringstekniske oppgjør.)

Jeg bekrefter av pensjoner og eventuelle tillegg fra premiefond og pensjonsreguleringsfond er fastsatt i samsvar med bestemmelsene i »Regier om private tjenestepensjonsordningen».

Andre merknader:

MERK:

Regnskapsutdrag og oppgave over fondets verdipapirer (skjema nr. 3051) skal sendes Forsikringsrådet i 2 eksemplarer. Fristen for innsendelse er fem måneder etter regnskapsårets slutt.

Utdrag

av

..... pensjonsfonds regnskap

for året 19.....

Adresse	Tlf.	Henvendelse kan rettes til

Araberetning:

Pr. 31. 12. — 19.....	Antall arbeidstakere som omfattes av fondet	Herav arbeidstakere som går inn under annen pensjonsordning
Arbeidere.....		
Funksjonærer.....		
I alt.....		

.....

.....

.....

.....

.....

.....

.....

.....

.....

.....

.....

.....

.....

.....

.....

.....

.....

.....

.....

.....

.....

.....

.....

Vedlegg til årsregnskapet:

1. Oppgave over pantobligasjoner og andre verdipapirer.
2.
3.

Skjema fastsatt av Forsikringsrådet.

Driftsregnskap 19.....

Skriv ikke her										
59			Utgifter	Kode	Kroner	Kroner	Inntekter	Kode	Kroner	Kroner
A. Admi- nistra- sjon	Lønninger	3211					A. Til- skott til fondet	Fra firmaet	452	
	Revisjon	3222						Fra arbeidstakerne	453	
	Kontorutgifter m.v.	335							454	
B. Pen- sjoner. (spesi- fikasjon på 4. side)	Alderspensjoner	32151				B. Renter og utbytte	Bankinnskott	412		
	Uførepensjoner	32152					Pantobligasjoner	4166		
	Enkepensjoner	32153					Ihendehaverobligasjoner	414		
	Barnepensjoner	32154					Aksjeutbytte	415		
D. Andre ut- gifter	Kurstap på ihendehaverobligasjoner	354				C. Andre inn- tekter		417		
	Kurstap på aksjer	355					Kursgevinst på ihendehaverobligasjoner	464		
	Andre avskrivninger	359					Kursgevinst på aksjer	465		
		360					Fraført grunnkapitalen (den rene formue)	466		
Tilført grunnkapitalen (den rene formue)		3931						467		
Utgifter i alt							Inntekter i alt			

Status pr. 31/12 19.....

Skriv ikke her									
70									
Aktiva		Kode	Kroner	Kroner	Passiva		Kode	Kroner	Kroner
A. Kontant-beholdning	I kasse	10			A. Kredi-torer		2491		
	I bank	12					2492		
B. Pantobligasjoner ¹⁾		166	/ / / / / / / / / /				2493		
C. Andre verdi-papirer ¹⁾	Ihendehaverobligasjoner	14			B.		2494		
	Aksjer	15			C.		2495		
		165			Grunnkapital (røn formue)	Ved utgangen av forrige år	2731		
D. Andre tilgode-havender	Forfalte, ikke betalte renter	1721				Tilført i 19	3931		
		174			Passiva i alt				
		175							
Aktiva i alt									

77

I styret for pensjonsfondet:

_____ den _____ 19 _____

Revisorerklæring:

Undertegnede revisor for pensjonsfondet erklærer herved at fondets regnskap er revidert og at nærværende regnskapsutdrag er i samsvar med det reviderte regnskap. Inntekts- og utgiftsbilag er revidert og i orden. Kassebeholdningen er ettertallet og stemmer. Bankinnskottene er kontrollert. Fondets pantobligasjoner og andre verdipapirer i henhold til vedlagte attesterte oppgaver er konstatert å være tilstede og til disposisjon for pensjonsfondet påført urådighetspåtegning av dets styre.

_____ den _____ 19 _____

_____ Revisor

1) Spesifikasjon gis på skjema 3051. Verdipapiret skal i status som regel føres opp med pålydende beløp. Kursgvinst eller kurstap blir å postere når kjøpet eller selget skjer.

Vedlegg 1 til utdrag
av årsregnskap 19

Skjema fastsatt av Forsik-
ringsrådet.

..... pensjons ^{fond}/_{kasse}

Adresse

Tlf.

Henvendelse kan rettes til

Oppgave

over

pantobligasjoner og andre verdipapirer

Statistisk Sentralbyrå
3. kontor
Postboks 8131 Dep. 0033 Oslo 1
Tlf. (02) *41 38 20

**SPESIFIKASJON AV AKTIVAPOSTENE UTLÅN,
IHENDEHAVEROBLIGASJONER OG AKSJER**

Undergitt taushetsplikt

Private pensjonskasser og -fond

Skjema 4.
(Årsoppgave)

I Statistisk Sentralbyrå er oppgavene undergitt taushetsplikt. De vil bli nyttet bare til å utarbeide statistikk og vil bli oppbevart og eventuelt tilintetgjort på en betryggende måte.
Oppgaven bes sendt inn til Forsikringsrådet sammen med utdraget av pensjonskassens (-fondets) regnskap.

Reg.nr. (Fylles ut av Byrået)	År	Pensjonskassens (-fondets) navn og adresse
Henvendelse kan rettes til		Tlf.nr.

A. Utlån og beholdninger av ihendehaverobligasjoner og aksjer pr. 31/12 fordelt etter institusjonell debitorsektor¹⁾

Hele 1 000 kroner

Debitorsektor ¹⁾	Sektor-kode	Utlån	Ihendehaverobligasjoner Pålydende verdi	Aksjer Pålydende verdi
		(01)	(02)	(03)
Statsforvaltningen	010			
Trygdeforvaltningen	020			
Fylkeskommuner	031			
Kommuner	032			
Kommuneforetak	033			
Norges Bank	040			
Postgiro og Postsparebanken	050			
Forretningsbanker	060			
Spørebanks	070			
Bankenes sikringsfond	080			
Statsbanker	090			
Private kredittforetak	100			
Private finansieringsselskaper	110			
Livsforsikringselskaper mv.	120			
Skadeforsikringselskaper	130			
Statens forretningsdrift ²⁾	141			
Selvstendige statsforetak ²⁾	142			
Private ikke-personlige foretak ²⁾	150			
Personlige foretak ²⁾	160			
Personlig næringsdrivende ²⁾	170			
Lønnstakere o.l. (180)	Boliglån	181		
	Studielån, poliselån mv.	182		
Andre private sektorer	200			
Utlandet	210			
I alt før avskrivning				
– Avskrivninger				
Utlån i alt (bokført)				

1) Jfr. vedlagte rettledning.

2) Merk: Summen av utlån til de institusjonelle sektorene 141 + 142 Statsforetak, 150 Private ikke-personlige foretak, 160 Personlige foretak og 170 Personlig næringsdrivende skal fordeles på baksiden av skjemaet.

Sted
RA-050 1.86.2 500

Dato

Underskrift

VENDI

B. Utlån pr. 31/12 fordelt etter debitornering
(gjelder summen av postene 141, 142, 150, 160 og 170 på forrige side)

Hele 1 000 kroner

Debitornering	Nærings- kode	Utlån (04)
Jordbruk og skogbruk	010	
Fiske og fangst	020	
Oljeutvinning og bergverksdrift (030)	Utvinning av råolje og naturgass	031
	Bergverksdrift	032
Produksjon av næringsmidler, drikkevarer og tobakksvarer	040	
Produksjon av tekstilvarer, bekledningsvarer, lær og lærvarer	050	
Produksjon av trevarer	060	
Treforedling	070	
Grafisk produksjon og forlagsvirksomhet	080	
Produksjon av kjemiske produkter, mineralolje-, kull-, gummi- og plastprodukter	090	
Produksjon av mineralske produkter	100	
Produksjon av metaller	110	
Bygging av fartøyer	120	
Produksjon av verksted- produkter (130) (ekskl. bygging av fartøyer)	Produksjon av oljerigger mv.	131
	Produksjon av andre verkstedprodukter	132
Industriproduksjon ellers	140	
Kraft- og vannforsyning	150	
Bygge- og anleggs- virksomhet (160)	Oljeboring på kontraktbasis	161
	Annen bygge- og anleggsvirksomhet	162
Varehandel (170)	Engroshandel med råolje og naturgass	171
	Detaljhandel, agenturhandel og engroshandel (ekskl. råolje og naturgass)	172
Hotell- og restaurantdrift	180	
Utenriks sjøfart	190	
Transport, lagring, post og telekommunikas- joner (200) (ekskl. utenriks sjøfart)	Rørtransport	201
	Annen transport og lagring	202
	Post og telekommunikasjoner	203
Finansiering, eiendoms- drift og forretningsmessig tjenesteyting (210)	Investerings- og holdingselskaper mv.	211
	Utleie av boligbygg og av andre bygg	212
	Forretningsmessig tjenesteyting	213
Offentlig, sosial og privat tjenesteyting	220	
I alt ¹⁾		

1) Summen skal stemme med summen av utlån til de institusjonelle sektorene 141 Statens forretningsdrift og 142 Selvstendige statsforetak, 150 Private ikke-personlige foretak, 160 Personlige foretak og 170 Personlig næringsdrivende på side 1.

Tidligere utkommet på emneområdet
Previously issued on the subject

Kredittmarkedstatistikk Credit Market Statistics 1955 NOS XI 281, 1956 XI 321, 1957 XI 348, 1958 XII 19, 1959 XII 45, 1960 XII 70, 1961 XII 103, 1962 XII 137, 1963 XII 162, 1964 XII 203, 1965 XII 223, 1966 XII 239, 1967 A 306, 1968 A 369, 1969 - 1970 A 488, 1970 - 1971 A 557, 1971 - 1972 A 660, 1972 - 1974 A 748

Kredittmarkedstatistikk Finansielle sektorbalanser Credit Market Statistics Financial Sector Balance Sheets 1971 - 1976 NOS A 931, 1972 - 1977 A 960, 1973 - 1978 B 37, 1974 - 1979 B 150, 1975 - 1980 B 236

Kredittmarkedstatistikk Private og offentlige banker Credit Market Statistics Private and Public Banks 1973 - 1975 NOS A 871, 1975 - 1976 A 932, 1977 A 992, 1978 B 78, 1979 B 154, 1980 B 231, 1981 B 336, 1982 B 428, 1983 B 535, 1984 B 593

Kredittmarkedstatistikk Private kredittforetak og finansieringsselskaper Credit Market Statistics Private Credit Enterprises and Private Financial Companies 1974 - 1976 NOS A 936, 1977 A 997, 1978 B 85, 1979 B 190, 1980 B 243, 1981 B 337, 1982 B 455, 1983 B 534

Kredittmarkedstatistikk Livs- og skadeforsikringselskaper mv. Credit Market Statistics Life and Non-Life Insurance Companies etc. 1974 - 1976 NOS A 942, 1977 B 13, 1978 B 110, 1979 - 1980 B 218, 1981 B 373, 1982 B 445, 1983 B 526

Kredittmarkedstatistikk Fordringer og gjeld overfor utlandet Credit Market Statistics Assets and Liabilities on Foreign Countries 1973 - 1975 NOS A 877, 1975 - 1976 A 928, 1976 - 1977 A 988, 1977 - 1978 B 47, 1978 - 1979 B 160, 1979 og 1980 B 228, 1980 og 1981 B 327, 1981 og 1982 B 427, 1982 og 1983 B 508, 1983 og 1984 B 581

Kredittmarkedstatistikk Lån, obligasjoner, aksjer mv. Credit Market Statistics Loans, Bonds, Shares etc. 1979 B 137, 1980 B 212, 1981 B 303, 1982 - 1983 B 500, 1984 - 1985 B 611

Dessuten er følgende publikasjoner utgitt med regnskapstall for de enkelte finansinstitusjoner: In addition, the following publications containing accounts for the individual financial institutions, are issued:

Norske forretningsbanker Commercial Banks of Norway 1959 NOS A 8, 1960 A 37, 1961 A 50
Forretningsbanker, statsbanker, kredittforeninger o.l., og livsforsikringselskaper
Commercial Banks, State Banks, Loan Associations etc., and Life Insurance Companies 1962 NOS A 72
Norske Sparebanker Savings Banks of Norway 1959 NOS A 10, 1960 A 32, 1961 A 52, 1962 A 73
Finansinstitusjoner Financial Institutions 1963 NOS A 100, 1964 A 130, 1965 A 167, 1966
A 207, 1967 A 242, 1968 A 295, 1969 A 367, 1970 A 501, 1971 A 545, 1972 A 610, 1973 A 674, 1974 A 755

Forretnings- og sparebanker Balanse og resultatregnskaper for de enkelte banker Commercial and Savings Banks Balance Sheets and Working Accounts 1975 og 1976 NOS A 907

Forretnings- og sparebanker Regnskapstall for de enkelte banker Commercial and Savings Banks Statement of Account for the Individual Banks 1977 NOS A 970, 1978 B 70

Regnskapsstatistikk Private og offentlige banker Statistics of Accounts Private and Public Banks 1979 B 151, 1980 B 229

PUBLIKASJONER SENDT UT FRA STATISTISK SENTRALBYRÅ ETTER 1. JULI 1985. EMNEINDELTE OVERSIKT
 PUBLICATIONS ISSUED BY THE CENTRAL BUREAU OF STATISTICS SINCE 1 JULY 1985.
 SUBJECT-MATTER ARRANGED SURVEY

0. GENERELLE EMNER GENERAL SUBJECT MATTERS

Statistiske egenskaper ved Byråets standard utvalgsplan/Tor Haldorsen. 1985-46s.
 (RAPP; 85/34) 25 kr ISBN 82-537-2271-0

Statistisk årbok 1985 Statistical Yearbook of Norway. 1985-528s. (NOS B; 530)
 40 kr ISBN 82-537-2189-7

Statistisk årbok 1986 Statistical Yearbook of Norway. 1986-528s. (NOS B; 612) 50 kr
 ISBN 82-537-2323-7

Økonomi, befolkningsspørsmål og statistikk Utvalgte arbeider av Petter Jakob Bjerve
 Economy, Population Issues and Statistics Selected works by Petter Jakob Bjerve.
 1985-431s. (SØS; 59) 50 kr ISBN 82-537-2236-2

1. NATURRESSURSER OG NATURMILJØ NATURAL RESOURCES AND ENVIRONMENT

Energistatistikk 1985 Energy Statistics. 1986-90s. (NOS B; 635) 25 kr
 ISBN 82-537-2368-7

Kommunale utbyggingsplaner til industriformål/Arild Angelsen. 1985-80s. (RAPP; 85/23)
 25 kr ISBN 82-537-3448-2

Kvalitetsklassifisering av jordbruksareal i arealregnskapet/Øystein Engebretsen. 1986-59s.
 (RAPP; 86/9) 25 kr ISBN 82-537-2348-2

Naturressurser og miljø 1985 Energi, mineraler, fisk, skog, areal, vann, luft, miljø og
 levekår Ressursregnskap og analyser. 1986-94s. (RAPP; 86/1) 25 kr ISBN 82-537-2278-8

Planregnskap for Aust-Agder 1986-1997 Hovedresultater/Geir Skjæveland, Hogne Steinbakk,
 Johan Fredrik Stranger-Johannessen med flere. 1986-80s. (RAPP; 86/6) 25 kr
 ISBN 82-537-2349-0

Planregnskap for Møre og Romsdal 1984-1995 Hovedresultat/Hogne Steinbakk og Terje Wessel.
 1985-56s. (RAPP; 85/14) 20 kr ISBN 82-537-2209-5

Planregnskap for Sogn og Fjordane 1984-1995 Hovedresultat/Tore Høy, Terje Wessel og
 Hogne Steinbakk. 1985-49s. (RAPP; 85/15) 20 kr ISBN 82-537-2210-9

Punktsamling som grunnlag for regional arealbudsjettering/Øystein Engebretsen. 1986-52s.
 (RAPP; 86/8) 25 kr ISBN 82-537-2347-4

Referansearkiv for naturressurs- og forurensningsdata Hefte I Arkivdel/Elisabeth Fadum og
 Tiril Vogt. 1985-272s. (RAPP; 85/18) 45 kr ISBN 82-537-2227-3

Referansearkiv for naturressurs- og forurensningsdata Hefte II Registerdel/Elisabeth
 Fadum og Tiril Vogt. 1985-224s. (RAPP; 85/18) 45 kr ISBN 82-537-2227-3

Ressursregnskap for skog 1970-1981/Ingar Kristoffersen og Erik Næsset. 1985-72s.
 (RAPP; 85/30) 25 kr ISBN 82-537-2256-7

Vannkvalitet og helse Analyse av en mulig sammenheng mellom aluminium i drikkevann og
 aldersdemens Water Quality and Health Study of a Possible Relation between Aluminium
 in Drinking Water and Dementia/Tiril Vogt. 1986-77s. (SØS;61) 30 kr ISBN 82-537-2370-9

VAR Hefte I Statistikk for vannforsyning, avløp og renovasjon Analyse av VAR-data/Frode
 Brunvoll. 1985-77s. (RAPP; 85/31) 25 kr ISBN 82-537-2258-3

VAR Statistikk for vannforsyning, avløp og renovasjon Analyse av VAR-data. Hefte II
 Avløpsrensaneanlegg/Frode Brunvoll. 1986-92s. (RAPP; 86/13) 25 kr ISBN 82-537-2360-1

2. SOSIODEMOGRAFISKE EMNER SOCIODEMOGRAPHIC SUBJECT MATTERS

20. Generelle sosiodemografiske emner General
 sociodemographic subject matters

Arbeidsmarkedstilpasninger blant ektepar En oversiktsrapport/Gunvor Iversen. 1986-150s.
 (RAPP; 86/3) 30 kr ISBN 82-537-2305-9

Inntekt og offentlige ytingar/Helge Herigstad. 1986-104s. (RAPP; 86/2) 30 kr
 ISBN 82-537-2297-4

1. B e f o l k n i n g Population

Flyttestatistikk 1984 Migration Statistics. 1985-86s. (NOS B; 566) 25 kr
ISBN 82-537-2259-1

Flytting over fylkesgrenser 1967-79 Regresjonsberegninger av arbeidsmarkedets, boligbyggingens og utdanningstilbudets virkning på flyttinger mellom fylkene/Jon Inge Lian. 1986-66s. (RAPP; 86/19) 25 kr ISBN 82-537-2382-2

Folkemengden etter alder og ekteskapelig status 31. desember 1984 Population by Age and Marital Status. 1985-141s. (NOS B; 547) 30 kr ISBN 82-537-2217-6

Folkemengdens bevegelse 1984 Vital Statistics and Migration Statistics. 1985-102s. (NOS B; 573) 30 kr ISBN 82-537-2269-9

Folketalet i kommunane 1984 - 1986 Population in Municipalities. 1986-55s. (NOS B; 622) 25 kr ISBN 82-537-2345-8

Framskrivning av befolkningen etter kjønn, alder og ekteskapelig status 1985-2050/Øystein Kravdal. 1986-132s. (RAPP 86/22) 25 kr ISBN 82-537-2387-3

22. H e l s e f o r h o l d o g h e l s e t j e n e s t e Health conditions and health services

Dødelighet i yrker og sosioøkonomiske grupper 1970 - 1980 Mortality by Occupation and Socio-Economic Group in Norway/Jens-Kristian Borgan og Lars B. Kristofersen. 1986-217s. (SA; 56) 35 kr ISBN 82-537-2339-3

Helseinstitusjoner 1984 Health Institutions. 1985-119s. (NOS B; 580) 30 kr
ISBN 82-537-2281-8

Helsepersonellstatistikk 1985 Statistics on Health Personnel. 1986-148s. (NOS B; 621) 30 kr ISBN 82-537-2343-1

Helsestatistikk 1984 Health Statistics. 1986-133s. (NOS B; 608) 30 kr
ISBN 82-537-2319-9

Hvem går til lege? En modell for legetjenester utenfor institusjon Who Visits the Physician? A Model for Utilization of Physician Services outside Institution/ Arne S. Andersen og Petter Laake. 1985-91s. (ART; 150) 25 kr ISBN 82-537-2199-4

Klassifikasjon av sykdommer, skader og dødsårsaker. Norsk utgave av ICD-9. Systematisk del. 1986-310s. (SNS; 6) ISBN 82-537-2290-7

23. U t d a n n i n g o g s k o l e v e s e n Education and educational institutions

Standard for utdanningsgruppering Norwegian Standard Classification of Education. 1973-96s. Opptrykk Reprint (SNS; 7) 25 kr ISBN 82-537-2340-7

Utdanningsstatistikk Grunnskolar 1. oktober 1984 Educational Statistics Basic Schools. 1985-88s. (NOS B; 543) 25 kr ISBN 82-537-2208-7

Utdanningsstatistikk Vaksenopplæring 1983/84 Educational Statistics Adult Education. 1985-87s. (NOS B; 560) 25 kr ISBN 82-537-2241-9

Utdanningsstatistikk Universiteter og høyskoler 1. oktober 1983 Educational Statistics Universities and Colleges. 1986-138s. (NOS B; 604) 30 kr ISBN 82-537-2314-8

Utdanningsstatistikk Videregående skoler 1. oktober 1983 Educational Statistics Upper Secondary Schools. 1986-147s. (NOS B; 598) 30 kr ISBN 82-537-2306-7

24. K u l t u r e l l e f o r h o l d , g e n e r e l l t i d s b r u k , f e r i e o g f r i t i d Culture, time use, holidays and leisure

Feriereiser og ferieplaner Undersøkelse i januar-februar 1985/Børre Nordby. 1985-60s. (RAPP; 85/10) 25 kr ISBN 82-537-2170-6

Feriereiser og ferieplaner Undersøkelse i mai-juni 1985. 1985-49s. (RAPP; 85/32) 25 kr ISBN 82-537-2262-1

Kulturstatistikk 1985 Cultural Statistics. 1986-193s. (NOS B; 589) 35 kr
ISBN 82-537-2293-1

Valg av ferietype/Børre Nordby. 1985-53s. (RAPP; 84/19) 18 kr ISBN 82-537-2197-8

25. **Sosiale forhold og sosialvesen** Social conditions and social services
- Enslige forsørgere Eksisterende offisiell statistikk Datagrunnlag for framtidig trygdestatistikk/Grete Dahl og Ellen J. Amundsen. 1986-78s. (RAPP; 86/15) 30 kr
ISBN 82-537-2369-5 ISSN 0332-8422
- Sosialstatistikk 1984 Social Statistics. 1986-101s. (NOS B; 615) 30 kr
ISBN 82-537-2328-8
- Uformell omsorg for syke og eldre Informal Care of Sick and Elderly/Susan Lingsom. 1985-265s. (SØS; 57) 24 kr ISBN 82-537-2101-3
26. **Rettsforhold og rettsvesen** The law and legal institutions
- Sivilrettsstatistikk 1984 Civil Judicial Statistics. 1985-42s. (NOS B; 565)
20 kr ISBN 82-537-2257-5
3. **SOSIOØKONOMISKE EMNER** SOCIO-ECONOMIC SUBJECT MATTERS
29. **Andre sosiodemografiske emner**
- Straffbares sosiale bakgrunn 1980 - 1981/Berit Otnes. 1986-52s. (RAPP; 26/21) 25 kr
ISBN 82-537-2388-1
31. **Folketellinger** Population censuses
- Folke- og bolig telling 1980 Hefte III Familier og husholdninger Population and Housing Census 1980 Volume III Families and Households. 1985-157s. (NOS B; 546) 30 kr
ISBN 82-537-2214-1
- Folke- og bustadteljing 1980 Hefte IV Hovudtal frå teljingane i 1960, 1970 og 1980 Population and Housing Census 1980 Volume IV Main Results of the Censuses 1960, 1970 and 1980. 1986-123s. (NOS B; 588) 30 kr ISBN 82-537-2292-3
- Statistikk for tettsteder. 1986-107s. (RAPP; 86/11) 40 kr ISBN 82-537-2362-8
32. **Arbeidskraft** Labour
- Arbeidsmarkedstatistikk 1984 Labour Market Statistics. 1985-178s. (NOS B; 545) 35 kr
ISBN 82-537-2213-3
- Arbeidsmarkedstatistikk 1985 Labour Market Statistics. 1986-189s. (NOS B; 625) 35 kr
ISBN 82-537-2352-0
- MATAUK En modell for tilgang på arbeidskraft, revidert modell og framskriving av arbeidsstyrken 1983-2000/Kjetil Sørli. 1985-81s. (RAPP; 85/8) 25 kr ISBN 82-537-2163-3
- Utviklingen av arbeidsmarkedsmodeller i Statistisk Sentralbyrå/Olav Ljones. 1965-65s. (RAPP; 85/16) 25 kr ISBN 82-537-2216-8
33. **Lønn** Wages and salaries
- Lønninger og inntekter 1982 Wages, Salaries and Income. 1985-101s. (NOS B; 536) 25 kr
ISBN 82-537-2195-1
- Lønnsstatistikk 1984 Wage Statistics. 1985-112s. (NOS B; 555) 30 kr
ISBN 82-537-2230-3
- Lønnsstatistikk 1985 Wage Statistics. 1986-116s. (NOS B; 627) 30 kr
ISBN 82-537-2363-6
- Lønnsstatistikk for ansatte i forretningsmessig tjenesteyting og i interesseorganisasjoner 1. september 1985 Wage Statistics for Employees in Business Services and in Business, Professional and Labour Associations. 1986-57s. (NOS B; 590) 25 kr ISBN 82-537-2295-8
- Lønnsstatistikk for ansatte i forsikringsvirksomhet 1. september 1985 Wage Statistics for Employees in Insurance Activity. 1985-41s. (NOS B; 585) 20 kr ISBN 82-537-2287-7
- Lønnsstatistikk for ansatte i helsevesen og sosial omsorg 1. oktober 1984 Wage Statistics of Employees in Health Services and Social Welfare. 1985-137s. (NOS B; 544) 30 kr
ISBN 82-537-2211-7
- Lønnsstatistikk for ansatte i helsevesen og sosial omsorg 1. oktober 1985 Wage Statistics of Employees in Health Services and Social Welfare. 1986-106s. (NOS B; 631) 30 kr
ISBN 82-537-2364-4

33. L ø n n (forts.) Wages and salaries (cont.)

Lønnsstatistikk for ansatte i hotell- og restaurantdrift April og oktober 1984
Wage Statistics for Employees in Hotels and Restaurants. 1985-45s. (NOS B; 541)
20 kr ISBN 82-537-2204-4

Lønnsstatistikk for ansatte i hotell- og restaurantdrift April og oktober 1985
Wage Statistics for Employees in Hotels and Restaurants. 1986-48s. (NOS B; 623)
20 kr ISBN 82-537-2346-6

Lønnsstatistikk for ansatte i skoleverket 1. oktober 1984 Wage Statistics for Employees
in Publicly Maintained Schools. 1985-45s. (NOS B; 539) 20 kr ISBN 82-537-2202-8

Lønnsstatistikk for ansatte i skoleverket 1. oktober 1985 Wage Statistics for
Employees in Publicly Maintained Schools. 1986-42s. (NOS B; 613) 20 kr
ISBN 82-537-2325-3

Lønnsstatistikk for ansatte i varehandel 1. september 1985 Wage Statistics for Employees
in Wholesale and Retail Trade. 1986-133s. (NOS B; 596) 30 kr ISBN 82-537-2303-2

Lønnsstatistikk for arbeidere i bergverksdrift og industri 3. kvartal 1985 Wage
Statistics for Workers in Mining and Manufacturing. 1986-41s. (NOS B; 602) 20 kr
ISBN 82-537-2311-3

Lønnsstatistikk for kommunale arbeidstakere pr. 1. oktober 1985 Wage Statistics for
Local Government Employees. 1986-81s. (NOS B; 632) 25 kr ISBN 82-537-2365-2

Lønnsstatistikk for sjøfolk på skip i innenriks rutefart November 1985 Wage Statistics
for Seamen on Ships in Scheduled Coasting Trade. 1986-29s. (NOS B; 603) 20 kr
ISBN 82-537-2312-1

Lønnsstatistikk for sjøfolk på skip i utenriksfart Mars 1986 Wage Statistics for Seamen
on Ships in Ocean Transport. 1986-28s. (NOS; B 643) 20 kr ISBN 82-537-2385-7

Lønnsstatistikk for statens embets- og tjenestemenn 1. oktober 1984 Wage Statistics for
Central Government Employees. 1985-87s. (NOS B; 542) 25 kr ISBN 82-537-2205-2

Lønnsstatistikk for statens embets- og tjenestemenn 1. oktober 1985 Wage Statistics for
Central Government Employees. 1986-87s. (NOS B; 616) 25 kr ISBN 82-537-2334-2

Lønnstelling for arbeidere i bergverksdrift og industri 3. kvartal 1984 Wage Census for
Workers in Mining and Manufacturing. 1985-172s. (NOS B; 557) 40 kr ISBN 82-537-2233-8

Lønnsstatistikk for sjøfolk på skip i utenriksfart Mars 1985 Wage Statistics for Seamen
on Ships in Ocean Transport. 1985-28s. (NOS B; 570) 20 kr ISBN 82-537-2266-4

Lønnsstatistikk for kommunale arbeidstakere pr. 1. oktober 1984 Wage Statistics for Local
Government Employees. 1985-96s. (NOS B; 540) 25 kr ISBN 82-537-2203-6

Lønnsstatistikk for kommunale arbeidstakere pr. 1. oktober 1985 Wage Statistics for Local
Government Employees. 1986-81s. (NOS B; 632) 25 kr ISBN 82-537-2365-2

34. P e r s o n l i g i n n t e k t o g f o r m u e Personal income and property

Inntektsstatistikk 1982 Income Statistics. 1985-148s. (NOS B; 569) 30 kr
ISBN 82-537-2264-8

Skattestatistikk 1983 Oversikt over skattelikningen Tax Statistics Survey of Tax
Assessment. 1985-137s. (NOS B; 578) 30 kr ISBN 82-537-2275-3

Skattestatistikk 1984 Oversikt over skattelikningen Tax Statistics Survey of Tax
Assessment. 1986-156s. (NOS B; 638) 35 kr ISBN 82-537-2376-8

35. P e r s o n l i g f o r b r u k

Forbruk av fisk 1984. 1986-46s. (RAPP; 86/16) 25 kr ISBN 82-537-2367-9

39. A n d r e s o s i o ø k o n o m i s k e e m n e r Other socio-economic subject matters

Framskrivning av befolkningens utdanning Revidert modell Projections of the Educational
Characteristics of the Population A Revised Model. 1986-95s. (SØS; 60) 25 kr
ISBN 82-537-2296-6

Giftet kvinners arbeidstilbud, skatter og fordelingsvirkninger/John Dagsvik, Olav Ljones,
Steinar Strøm med flere. 1986-88s. (RAPP; 86/14) 25 kr ISBN 82-537-2377-6

4. NÆRINGSØKONOMISKE EMNER INDUSTRIAL SUBJECT MATTERS
11. Jordbruk, skogbruk, jakt, fiske og fangst Agriculture, forestry, hunting, fishing, sealing and whaling
- Jaktstatistikk 1984 Hunting Statistics. 1985-57s. (NOS B; 567) 25 kr
ISBN 82-537-2260-5
- Jaktstatistikk 1985 Hunting Statistics. 1986-60s. (NOS B; 640) 25 kr
ISBN 82-537-2379-2 ISSN 0550-0400
- Jordbruksstatistikk 1984 Agricultural Statistics. 1986-126s. (NOS B; 609) 30 kr
ISBN 82-537-2320-2
- Lakse- og sjøaurefiske 1984 Salmon and Sea Trout Fisheries. 1985-96s. (NOS B; 568)
25 kr ISBN 82-537-2261-3
- Skogavvirkning til salg og industriell produksjon 1983-84 Roundwood Cut for Sale and
Industrial Production. 1985-52s. (NOS B; 562) 25 kr ISBN 82-537-2244-3
- Skogavvirkning til salg og industriell produksjon 1984-85 Roundwood Cut for Sale and
Industrial Production. 1986-54s. (NOS B; 634) 25 kr ISBN 82-537-2366-0
- Skogstatistikk 1984 Forestry Statistics. 1986-103s. (NOS B; 591) 30 kr
ISBN 82-537-2298-2
- Totalregnskap for fiske- og fangstnæringen 1980-1983. 1985-41s. (RAPP; 85/22)
20 kr ISBN 82-537-2242-7
- Veterinærstatistikk 1984 Veterinary Statistics. 1986-95s. (NOS B; 605)
25 kr ISBN 82-537-2316-4
42. Oljeutvinning, bergverk, industri og kraftfor-
syning Oil extraction, mining and quarrying, manufacturing, electricity and gas
supply
- Elektrisitetsstatistikk 1983 Electricity Statistics. 1985-87s. (NOS B; 559)
30 kr ISBN 82-537-2238-9
- Elektrisitetsstatistikk 1984 Electricity Statistics. 1986-94s. (NOS B; 619) 30 kr
ISBN 82-537-2338-5
- En kvartalsmodell for industrisektorens investeringer og produksjonskapasitet/Erik Biørn.
1985-54s. (RAPP; 85/24) 20 kr ISBN 82-537-2250-8
- Energistatistikk 1984 Energy Statistics. 1985-87s. (NOS B; 572) 25 kr ISBN-82-537-
2268-0
- Industristatistikk 1983 Hefte I Næringstall Manufacturing Statistics Vol. I
Industrial Figures. 1985-161s. (NOS B; 538) 35 kr ISBN 82-537-2200-1
- Industristatistikk 1984 Hefte I Næringstall Manufacturing Statistics Vol. I
Industrial Figures. 1986-173s. (NOS B; 597) 35 kr ISBN 82-537-2304-0
- Industristatistikk 1983 Hefte II Varettall Manufacturing Statistics Volume II
Commodity Figures. 1985-166s. (NOS B; 548) 35 kr ISBN 82-537-2219-2
- Industristatistikk 1984 Hefte II Varettall Manufacturing Statistics Volume II
Commodity Figures. 1986-166s. (NOS B; 617) 35 kr ISBN 82-537-2335-0
- Oljevirksoheten 1984 Oil Activity. 1985-87s. (NOS B; 558) 25 kr ISBN 82-537-2234-6
- Produksjonstilpasning og lageradferd i industri - En analyse av kvartalsdata/Erik Biørn.
1985-56s. (RAPP; 85/25) 25 kr ISBN 82-537-2251-6
- Regnskapsstatistikk 1984 Oljeutvinning, bergverksdrift og industri Statistics of
Accounts Oil Extraction, Mining and Manufacturing. 1986-168s. (NOS B; 600) 35 kr
ISBN 82-537-2308-3

13. Bygge- og anleggsvirksomhet Building and construction

Byggearealstatistikk 1983 og 1984 Building Statistics. 1985-105s. (NOS B; 574) 25 kr
ISBN 82-537-2270-2

Byggearealstatistikk 1985 Building Statistics. 1986-68s. (NOS B; 607) 30 kr
ISBN 82-537-2318-0

Byggearealstatistikk 1. kvartal 1986. 1986-35s. (NOS B; 633) 40 kr ISBN 82-537-2357-1

Byggearealstatistikk 2. kvartal 1986. 1986-35s. (NOS B; 644) 40 kr ISBN 82-537-2386-5

Bygge- og anleggsstatistikk 1983 Construction Statistics. 1985-76s. (NOS B; 551)
25 kr ISBN 82-537-2223-0

Bygge- og anleggsstatistikk 1984 Construction Statistics. 1986-77s. (NOS B; 595)
25 kr ISBN 82-537-2302-4

En kvartalsmodell for boliginvesteringer estimert på norske data for perioden 1966-1978/
Vidar Knudsen. 1985-46s. (RAPP; 85/13) 20 kr ISBN 82-537-2206-0

14. Utenrikshandel External trade

Commodity List Edition in English of Statistisk varefortegnelse for Utenrikshandelen 1985
Supplement to Monthly Bulletin of External Trade 1985 and External Trade 1985 Volume I
1985-141s. (NOS B; 519) 0 kr ISBN 82-537-2161-7

Commodity List Edition in English of Statistisk varefortegnelse for Utenrikshandelen 1986
Supplement to Monthly Bulletin of External Trade 1986 and External Trade 1986 Volume I
1986-124s. (NOS B; 587) 0 kr ISBN 82-537-2289-3

Eksporttilpasning i MODAG A En MODAG-rapport/Roar Bergan og Øystein Olsen. 1985-99s.
(RAPP; 85/29) 25 kr ISBN 82-537-2255-9

Norden og strukturendringene på verdensmarkedet En analyse av de nordiske lands handel med
hverandre og med de øvrige OECD-landene 1961-1983/Jan Fagerberg. 1986-125s.
(RAPP; 86/18) 30 kr ISBN 82-537-2381-4 ISSN 0332-8422

Statistisk varefortegnelse for utenrikshandelen 1985 Tillegg til Månedssstatistikk over
utenrikshandelen 1985 og Utenrikshandel 1985 Hefte I 1985-147s. (NOS B; 512) 0 kr
ISBN 82-537-2146-3

Statistisk varefortegnelse for utenrikshandelen 1986 Tillegg til Månedssstatistikk over
utenrikshandelen 1986 og Utenrikshandel 1986 Hefte I 1986-137s. (NOS B; 582) 0 kr
ISBN 82-537-2284-2

Utenrikshandel 1984 Hefte I External Trade Volume I 1985-383s. (NOS B; 553) 50 kr
ISBN 82-537-2226-5

Utenrikshandel 1984 Hefte II External Trade Volume II 1985-358s. (NOS B; 564) 50 kr
ISBN 82-537-2254-0

Utenrikshandel 1985 Hefte I External Trade Volume I 1986-388s. (NOS B; 628) 50 kr
ISBN 82-537-2354-7

15. Varehandel External trade

Regnskapsstatistikk 1982-1983 Detaljhandel Statistics of Accounts Retail Trade.
1985-97s. (NOS B; 554) 25 kr ISBN 82-537-2228-1

Regnskapsstatistikk 1984 Engroshandel Statistics of Accounts Wholesale Trade.
1986-108s. (NOS B; 601) 30 kr ISBN 82-537-2309-1

Regnskapsstatistikk 1984 Detaljhandel Statistics of Accounts Retail Trade. 1986-82s.
(NOS B; 606) 25 kr ISBN 82-537-2317-2

Varehandelsstatistikk 1983 Wholesale and Retail Trade Statistics. 1986-79s.
(NOS B; 584) 30 kr ISBN 82-537-2286-9

Varehandelsstatistikk 1984 Wholesale and Retail Trade Statistics. 1986-78s.
(NOS B; 618) 30 kr ISBN 82-537-2337-7

16. **S a m f e r d s e l o g r e i s e l i v** Transport, communication and tourism
- Rutebilstatistikk 1983 Scheduled Road Transport. 1985-93s. (NOS B; 549) 25 kr
ISBN 82-537-2220-6
- Rutebilstatistikk 1984 Scheduled Road Transport. 1986-96s. (NOS B; 626) 25 kr
ISBN 82-537-2353-9
- Sjøfart 1984 Maritime Statistics. 1985-133s. (NOS B; 556) 30 kr ISBN 82-537-2231-1
- Sjøulykkesstatistikk 1985 Marine Casualties. 1986-51s. (NOS B; 614) 25 kr
ISBN 82-537-2326-1
- Veitrafikkulykker 1984 Road Traffic Accidents. 1985-125s. (NOS B; 561) 30 kr
ISBN 82-537-2243-5
- Veitrafikkulykker 1985 Road Traffic Accidents. 1986-138s. (NOS B; 641) 30 kr
ISBN 82-537-2380-6
47. **T j e n e s t e y t i n g** Services
- Arkitektvirksomhet og byggeteknisk konsulentvirksomhet 1984 Architectural and other
Technical Services connected with Construction. 1985-42s. (NOS B; 576) 20 kr
ISBN 82-537-2273-7
- Arkitektvirksomhet og byggeteknisk konsulentvirksomhet 1985 Architectural and other
Technical Services connected with Construction. 1986-43s. (NOS B; 639) 20 kr
ISBN 82-537-2378-4
- Bilverkstader mv. 1983 Reparasjon av kjøretøy, husholdningsapparat og varer for
personleg bruk Car Repair Shops etc. Repair of Vehicles, Household Apparatus and Commo-
dities for Personal Use. 1985-44s. (NOS B; 575) 20 kr ISBN 82-537-2272-9
- Bilverkstader mv. 1984 Reparasjon av kjøretøy, husholdningsapparat og varer for personleg
bruk Car Repair Shops etc. Repair of Vehicles, Household Apparatus and Commodities for
Personal Use. 1986-43s. (NOS B; 610) 20 kr ISBN 82-537-2321-0
- Tjenesteyting 1983 Forretningsmessig tjenesteyting, utleie av maskiner og utstyr, reno-
vasjon og reingjøring, vaskeri- og renserivirksomhet Services Business Services,
Machinery and Equipment Rental and Leasing, Sanitary and Similar Services, Laundries,
Laundry Services and Cleaning and Dyeing Plants. 1985-64s. (NOS B; 577) 25 kr
ISBN 82-537-2274-5
- Tjenesteyting 1984 Forretningsmessig tjenesteyting, utleie av maskiner og utstyr,
renovasjon og reingjøring, vaskeri- og renserivirksomhet Services Business
Services, Machinery and Equipment Rental and Leasing, Sanitary and Similar Services,
Laundries, Laundry Services and Cleaning and Dyeing Plants. 1986-68s. (NOS B; 620)
25 kr ISBN 82-537-2341-5
49. **A n d r e n æ r i n g s ø k o n o m i s k e e m n e r**
- Varestrømmer mellom fylker/Frode Finsås og Tor Skoglund. 1986-72s. (RAPP; 86/10) 25 kr
ISBN 82-537-2342-3
5. **SAMFUNNSØKONOMISKE EMNER** GENERAL ECONOMIC SUBJECT MATTERS
50. **N a s j o n a l r e g n s k a p o g a n d r e g e n e r e l l e s a m f u n n s -**
ø k o n o m i s k e e m n e r National accounts and other general economic subject
matters
- Kvartalsvis nasjonalregnskap 1979-1984 Quarterly National Accounts. 1985-113s.
(NOS B; 563) 30 kr ISBN 82-537-2248-6
- Kvartalsvis nasjonalregnskap 1980-1985 Quarterly National Accounts. 1986-109s.
(NOS B; 637) 30 kr ISBN 82-537-2373-3
- MODIS IV Detaljerte virkningstabeller for 1983/Eva Ivås og Gunnar Sollie. 1985-268s.
(RAPP; 85/3) 45 kr ISBN 82-537-2153-6
- MODIS IV Dokumentasjonsnotat nr. 23 Endringer i utgave 83-1/Paal Sand og Gunnar Sollie.
1985-79s. (RAPP; 85/28) 25 kr ISBN 82-537-2253-2
- Nasjonalregnskap 1975-1984 National Accounts. 1985-233s. (NOS B; 552) 40 kr
ISBN 82-537-2225-7
- Nasjonalregnskap 1975-1985 National Accounts. 1986-235s. (NOS B; 629) 40 kr
ISBN 82-537-2355-5

51. O f f e n t l i g f o r v a l t n i n g Public administration

Aktuelle skattetal 1985 Current Tax Data. 1985-46s. (RAPP; 85/33) 20 kr
ISBN 82-537-2265-6

Database for kommunal økonomi/Bjørn Bleskestad og Håkon Mundal. 1985-77s.
(RAPP; 85/26) 25 kr ISBN 82-537-2276-1

INSIDENS - En modell for analyse av fordelingsvirkninger av endringer i avgifter og
subsidier/Vidar Knudsen. 1985-43s. (RAPP; 85/20) 25 kr ISBN 82-537-2239-7

Skatter og overføringer til private Historisk oversikt over satser mv. Årene 1970-1985.
1985-75s. (RAPP; 85/17) 25 kr ISBN 82-537-2218-4

Strukturaltall for kommunenes økonomi 1984 Structural Data from the Municipal Accounts.
1986-161s. (NOS B; 592) 35 kr ISBN 82-537-2299-0

52. F i n a n s i n s t i t u s j o n e r , p e n g e r o g k r e d i t t Financial
institutions, money and credit

Kredittmarkedstatistikk Lån, obligasjoner, aksjer mv. 1984-1985 Credit Market
Statistics Loans, Bonds, Shares etc. 1986-89s. (NOS B; 611) 25 kr ISBN 82-537-2322-9

Kredittmarkedstatistikk Private og offentlige banker 1983 Credit Market Statistics
Private and Public Banks. 1985-309s. (NOS B; 535) 50 kr ISBN 82-537-2194-3

Kredittmarkedstatistikk Private og offentlige banker 1984 Credit Market Statistics
Private and Public Banks. 1986-306s. (NOS B; 593) 50 kr ISBN 82-537-2300-8

Kredittmarkedstatistikk Fordringer og gjeld overfor utlandet 1983 og 1984 Credit Market
Statistics Foreign Assets and Liabilities. 1985-92s. (NOS B; 581) 25 kr
ISBN 82-537-2282-6

53. K o n j u n k t u r e r Business cycles

Kvartalsvise investeringsrelasjoner basert på en utvidet akseleratormodell/Morten Jensen.
1985-55s. (RAPP; 85/21) 25 kr ISBN 82-537-2237-0

59. A n d r e s a m f u n n s ø k o n o m i s k e e m n e r Other general economic
subject matters

Evaluering av kvarts En makroøkonomisk modell/Morten Jensen og Vidar Knudsen. 1986-79s.
(RAPP 86/23) 25 kr ISBN 82-537-2390-3

MODIS IV Detaljerte virkningstabeller for 1984/Eva Ivås og Torunn Bragstad 1986-268s.
(RAPP; 85/27) 45 kr ISBN 82-537-2252-4

Standarder for norsk statistikk (SNS)
Standards for Norwegian Statistics (SNS)

I denne serien vil Byrået samle alle statistiske standarder etter hvert som de blir revidert. Til nå foreligger:

- Nr. 1 Kontoplanen i nasjonalregnskapet
- " 2 Standard for næringsgruppering
- " 3 Standard for handelsområder
- " 4 Standard for kommuneklassifisering
- " 5 Standard for inndeling etter sosioøkonomisk status
- " 6 Klassifikasjon av sykdommer, skader og dødsårsaker
- " 7 Standard for utdanningsgruppering

Andre standarder som gjelder, er trykt i serien Statistisk Sentralbyrås Håndbøker (SSH):

- Nr. 38 Internasjonal standard for varegruppering i statistikken over utenrikshandelen (SITC-Rev. 2)

Andre publikasjoner i serien SSH:

- Nr. 30 Lov, forskrifter og overenskomst om folkeregistrering

Pris kr 25,00

Publikasjonen utgis i kommisjon hos H. Aschehoug & Co. og Universitetsforlaget, Oslo, og er til salgs hos alle bokhandlere.

ISBN 82-537-2396-2
ISSN 0333-3787