


NORGES OFFISIELLE STATISTIKK



SKATTE- STATISTIKK 1984

OVERSIKT OVER SKATTELIKNINGEN

TAX STATISTICS 1984

SURVEY OF TAX ASSESSMENT

STATISTISK SENTRALBYRÅ
CENTRAL BUREAU OF STATISTICS OF NORWAY



**SKATTESTATISTIKK
1984**

OVERSIKT OVER SKATTELKNINGEN

**TAX STATISTICS
1984**

SURVEY OF TAX ASSESSMENT

STATISTISK SENTRALBYRA
OSLO — KONGSVINGER 1986

ISBN 82-537-2376-8
ISSN 0800-2940

EMNEGRUPPE

34 Personlig inntekt og formue

ANDRE EMNEORD

Formue

Inntekt

Pensjonsgivende inntekt

Skattelikning

Skattytere

FORORD

Oversikt over skattelikningen gir opplysninger om utlikningen av formues- og inntektsskatter til kommunene, fylkene og staten og medlemsavgifter til folketrygden. Statistikken gir også tall for formue og inntekt som ligger til grunn for skatteberegningen. Det vil seinere bli utgitt egne publikasjoner i serien Skattestatistikk med tabeller for personer og for selskaper. Disse tre publikasjonene vil til sammen erstatte NOS Skattestatistikk.

Administrasjonssekretær Sigrun Kristoffersen har stått for arbeidet med publikasjonen.

Statistisk Sentralbyrå, Oslo/Kongsvinger, 23. juli 1986

Gisle Skancke

Leif Korbøl

PREFACE

The publication Survey of the tax assessment gives information on property and income taxes to municipalities, counties and central government and membership contribution to the National Pension Fund. The publication also gives information on property and income which form the basis of the different tax assessments. Special volumes on personal and non-personal taxpayers will soon be issued in the series Tax Statistics. These three publications replace the previous publication Tax Statistics. The publication has been prepared by Miss Sigrun Kristoffersen.

Central Bureau of Statistics, Oslo/Kongsvinger, 23 July 1986

Gisle Skancke

Leif Korbøl

INNHOOLD

	Side
Figurregister	7
Tabellregister	8
Tekstdel	
1. Innledning	13
2. Hva er utliknet skatt?	13
3. Opplegg og gjennomføring	13
3.1. Omfang	13
3.2. Grunnlag	14
3.3. Usikkerhet ved resultatene	14
4. Begrep og kjennemerker	14
4.1. Skattyter etter skattekreditor	14
4.1.1. Skattyter ved kommuneskattelikningen	14
4.1.2. Skattyter ved statsskattelikningen	14
4.2. Hovedgrupper av skattytere	15
4.2.1. Personlige skattytere	15
4.2.2. Utenlandske sjøfolk	15
4.2.3. Etterskuddspliktige skattytere	15
4.3. Formuesbegreper	16
4.3.1. Nettoformue ved kommuneskattelikningen	16
4.3.2. Nettoformue ved statsskattelikningen	16
4.3.3. Nettoformue (kommune/stat) som ikke skattlegges	16
4.4. Inntektsbegreper	16
4.4.1. Nettoinntekt før særfradrag ved kommuneskattelikningen	16
4.4.2. Skattbar inntekt ved kommuneskattelikningen	17
4.4.3. Nettoinntekt før særfradrag ved statsskattelikningen	17
4.4.4. Nettoinntekt (kommune/stat) som ikke skattlegges	17
4.4.5. Pensjonsgivende inntekt	17
4.5. Utliknet skatt	18
4.6. Brutto skatt	18
4.7. Gjennomsnittstall	18
4.8. Regionale inndelinger	19
5. Bruk av tabellene	19
5.1. Sammenlikning med tidligere statistikk	20
6. Hovedresultater	20
Sammendrag på engelsk	27
Tabelldel	28
Vedlegg	
1. Kommune- og fylkesskatt	137
2. Statsskatt	139
3. Trygdeavgifter	143
4. Fradrag, nedsettelse og korreksjoner i skatt	145
5. Skatt på gevinst ved betydelig aksjesalg	147
Utkomne publikasjoner	
Tidligere utkommet på emneområdet	148
Publikasjoner sendt ut fra Statistisk Sentralbyrå etter 1. juli 1985. Emneinndelt oversikt	149
Standarder for norsk statistikk (SNS)	156

Standardtegn i tabeller

- . Tall kan ikke forekomme
- .. Oppgave mangler
- Null
- 0 Mindre enn 0,5 av den brukte enheten

CONTENTS

	Page
Index of figures	10
Index of tables	11
Text	
1. Introduction	13
2. What are assessed taxes?	13
3. Design	13
3.1. Coverage	13
3.2. Statistical basis	14
3.3. Uncertainty connected to the results	14
4. Terms and variables	14
4.1. Taxpayer by tax creditors	14
4.1.1. Taxpayer by municipal tax assessment	14
4.1.2. Taxpayer by central government tax assessment	14
4.2. Main groups of taxpayers	15
4.2.1. Personal taxpayers	15
4.2.2. Foreign seamen	15
4.2.3. Non-personal taxpayers	15
4.3. Property concepts	16
4.3.1. Net property by municipal tax assessment	16
4.3.2. Net property by central government tax assessment	16
4.3.3. Net property below assessment threshold	16
4.4. Income concepts	16
4.4.1. Net income plus special deductions by municipal tax assessment	16
4.4.2. Taxable income by municipal tax assessment	17
4.4.3. Net income plus special deductions by central government tax assessment	17
4.4.4. Net income below assessment threshold	17
4.4.5. Pensionable income	17
4.5. Assessed taxes	18
4.6. Gross tax	18
4.7. Average	18
4.8. Regional units	19
5. Use of tables	19
5.1. Comparisons with earlier statistics	20
6. Main results	20
Summary in English	27
Tables	28
Annexes	
1. Municipal and county taxes	137
2. Central government taxes	139
3. Insurance contributions	143
4. Tax deductions and corrections	145
5. Tax on profits gained by major sales of shares	147
Publications	
Previously issued on the subject	148
Publications issued by the Central Bureau of Statistics since 1 July 1985. Subject-matter arranged survey	149
Standards for Norwegian Statistics (SNS)	156

Explanation of Symbols in Tables

- . Category not applicable
- .. Data not available
- Nil
- 0 Less than 0,5 of unit employed

FIGURREGISTER

	Side
1. Nettoinntekt før særfradrag pr. innbygger for personlige skattytere. Landsdel. 1983 og 1984. Kr	22
2. Nettoformue pr. innbygger for personlige skattytere. Landsdel. 1983 og 1984. Kr	23
3. Utliknet skatt pr. innbygger for personlige skattytere. Landsdel. 1983 og 1984. Kr	24
4. Oversikt over utliknede skatter. 1975 - 1984. Mill. kr	26

TABELLREGISTER

	Side
<u>Hele landet, inkl. kontinentalsokkelen</u>	
1a. Oversikt over skattelikningen etter skattytergruppe. Inntektsårene 1975 - 1984. Mill. kr	28
1b. Oversikt over skattelikningen etter skattytergruppe. Relative tall. Inntektsårene 1975 - 1984	30
2a. Gjennomsnittlig inntekt, formue og skatt for personlige skattytere. Inntektsårene 1975 - 1984. Kr	32
2b. Gjennomsnittlig inntekt, formue og skatt for personlige skattytere. Relative tall. Inntektsårene 1975 - 1984	33
3. Oversikt over skattelikningen etter skattytergruppe. Kommune- og fylkesskattelikningen. Hele landet. 1984. 1 000 kr	34
4. Oversikt over skattelikningen etter skattytergruppe. Statskattelikningen. Hele landet. Inkl. kontinentalsokkelen. 1984. 1 000 kr	35
5. Oversikt over skattelikningen etter skattytergruppe. Utlikning til folketrygden. Hele landet. Inkl. kontinentalsokkelen. 1984. 1 000 kr	36
6. Oversikt over skattelikningen etter skattytergruppe. Skattefradrag og nedsettelser i skatt. Hele landet. Inkl. kontinentalsokkelen. 1984. 1 000 kr	37
7. Nettoinntekt som ikke skattlegges og nettoformue som ikke skattlegges. Hele landet. 1984. 1 000 kr	38
<u>Landsdel, handelsfelt, handelsområde, kommuneklasse</u>	
8a. Oversikt over skattelikningen etter skattytergruppe. Landsdel. Ekskl. kontinentalsokkelen. 1984. Mill. kr	39
8b. Oversikt over skattelikningen. Personlige skatteyttere. Prosent. Landsdel. Ekskl. kontinentalsokkelen. 1984	41
8c. Oversikt over skattelikningen. Etterskuddspliktige skattytere. Prosent. Landsdel. Ekskl. kontinentalsokkelen. 1984	41
9. Gjennomsnittlig inntekt, formue og skatt for personlige skattytere. Landsdel. 1984. Kr ..	42
10a. Oversikt over skattelikningen etter skattytergruppe. Handelsområde. Ekskl. kontinentalsokkelen. 1984. Mill. kr	43
10b. Oversikt over skattelikningen. Personlige skattytere. Prosent. Handelsområde. Ekskl. kontinentalsokkelen. 1984	49
10c. Oversikt over skattelikningen. Etterskuddspliktige skattytere. Prosent. Handelsområde. Ekskl. kontinentalsokkelen. 1984	51
11. Gjennomsnittlig inntekt, formue og skatt for personlige skattytere. Handelsområde. Ekskl. kontinentalsokkelen. 1984. Kr	53
12a. Oversikt over skattelikningen etter skattytergruppe. Kommuneklasse. Ekskl. kontinentalsokkelen. 1984. Mill. kr	55
12b. Oversikt over skattelikningen. Personlige skattytere. Prosent. Kommuneklasse. Ekskl. kontinentalsokkelen. 1984	57
12c. Oversikt over skattelikningen. Etterskuddspliktige skattytere. Prosent. Kommuneklasse. Ekskl. kontinentalsokkelen. 1984	58
13. Gjennomsnittlig inntekt, formue og skatt for personlige skattytere. Kommuneklasse. 1984. Kr	59

Fylkestabeller

14. Oversikt over skattelikningen etter skattytergruppe. Kommune- og fylkesskattelikningen. Fylke. 1984. 1 000 kr	60
15. Oversikt over skattelikningen etter skattytergruppe. Statsskattelikningen. Fylke. Ekskl. kontinentalsokkelen. 1984. 1 000 kr	67
16. Oversikt over skattelikningen etter skattytergruppe. Utlikning til folketrygden. Fylke. Ekskl. kontinentalsokkelen. 1984. 1 000 kr	74
17. Oversikt over skattelikningen etter skattytergruppe. Skattefradrag og nedsettelser i skatt. Fylke. Ekskl. kontinentalsokkelen. 1984. 1 000 kr	81
18. Gjennomsnittlig inntekt, formue og skatt for personlige skattytere. Fylke. 1984. Kr	88

Kontinentalsokkelen

19. Oversikt over skattelikningen etter skattytergruppe. Kontinentalsokkelen. 1984. 1 000 kr	89
--	----

Kommunetabeller

20. Oversikt over skattelikningen. Kommune- og fylkesskattelikningen. Kommune. 1984. 1 000 kr	90
21. Oversikt over skattelikningen. Statsskattelikningen. Kommune. 1984. 1 000 kr	101
22. Oversikt over skattelikningen. Utlikning til folketrygden. Kommune. 1984. 1 000 kr	113
23. Oversikt over skattelikningen. Skattefradrag og nedsettelser i skatt. Kommune. 1984. 1 000 kr	125

INDEX OF FIGURES

	Page
1. Net income plus special deductions per capita for personal taxpayers. Region. 1983 and 1984. Kroner	22
2. Net property per capita for personal taxpayers. Region. 1983 and 1984. Kroner	23
3. Assessed taxes per capita for personal taxpayers. Region. 1983 and 1984. Kroner	24
4. Survey of assessed taxes. 1975 - 1984. Million kroner	26

INDEX OF TABLES

<u>The whole country, continental shelf incl.</u>	Page
1a. Survey of tax assessment by taxpayer group. Income years 1975 - 1984. Million kroner	28
1b. Survey of tax assessment by taxpayer group. Relative figures. Income years 1975 - 1984 ..	30
2a. Average income, property and tax for personal taxpayers. Income years 1975 - 1984. Kroner	32
2b. Average income, property and tax for personal taxpayers. Relative figures. Income years 1975 - 1984	33
3. Survey of tax assessment by taxpayer group. Municipal and county tax assessment. The whole country. 1984. 1 000 kroner	34
4. Survey of tax assessment by taxpayer group. Central government tax assessment. The whole country. Continental shelf incl. 1984. 1 000 kroner	35
5. Survey of tax assessment by taxpayer group. Assessment to the National Pension Fund. The whole country. Continental shelf incl. 1984. 1 000 kroner	36
6. Survey of tax assessment by taxpayer group. Deductions and reductions. The whole country. Continental shelf incl. 1984. 1 000 kroner	37
7. Net income below assessment threshold and net property below assessment threshold. The whole country. 1984. 1 000 kroner	38
 <u>Region, trade area, type of municipality</u>	
8a. Survey of tax assessment by taxpayer group. Region. Continental shelf excl. 1984. Million kroner	39
8b. Survey of tax assessment. Personal taxpayers. Per cent. Region. Continental shelf excl. 1984	41
8c. Survey of tax assessment. Corporations. Per cent. Region. Continental shelf excl. 1984	41
9. Average income, property and tax for personal taxpayers. Region. 1984. Kroner	42
10a. Survey of tax assessment by taxpayer group. Trade area. Continental shelf excl. 1984. Million kroner	43
10b. Survey of tax assessment. Personal taxpayers. Per cent. Trade area. Continental shelf excl. 1984	49
10c. Survey of tax assessment. Corporations. Per cent. Trade area. Continental shelf excl. 1984	51
11. Average income, property and tax for personal taxpayers. Trade area. Continental shelf excl. 1984. Kroner	53
12a. Survey of tax assessment by taxpayer group. Type of municipality. Continental shelf excl. 1984. Million kroner	55
12b. Survey of tax assessment. Personal taxpayers. Per cent. Type of municipality. Continen- tal shelf excl. 1984	57
12c. Survey of tax assessment. Corporations. Per cent. Type of municipality. Continental shelf excl. 1984	58
13. Average income, property and tax for personal taxpayers. Type of municipality. 1984. Kroner	59

Counties

14. Survey of tax assessment by taxpayer group. Municipal and county tax assessment. County. 1984. 1 000 kroner	60
15. Survey of tax assessment by taxpayer group. Central government tax assessment. County. Continental shelf excl. 1984. 1 000 kroner	67
16. Survey of tax assessment by taxpayer group. Assessment to the National Pension Fund. County. Continental shelf excl. 1984. 1 000 kroner	74
17. Survey of tax assessment by taxpayer group. Deductions and reductions. County. Continental shelf excl. 1984. 1 000 kroner	81
18. Average income, property and tax for personal taxpayers. County. 1984. Kroner	88

Continental shelf

19. Survey of tax assessment by taxpayer group. Continental shelf. 1984. 1 000 kroner	89
---	----

Municipalities

20. Survey of tax assessment. Municipal and county tax assessment. Municipality. 1984. 1 000 kroner	90
21. Survey of tax assessment. Central government tax assessment. Municipality. 1984. 1 000 kroner	101
22. Survey of tax assessment. Assessment to the National Pension Fund. Municipality. 1984. 1 000 kroner	113
23. Survey of tax assessment. Deductions and reductions. Municipality. 1984. 1 000 kroner .	125

1. INNLEDNING

Oversikt over skattelikningen inneholder oppgaver over utliknede skatter, beregningsgrunnlag for hver delskatt og skattefradrag på kommune-, fylkes- og landsnivå og enkelte andre regionale inndelinger. Siktemålet med publikasjonen er at den skal være en viktig referanse for kommune-, fylkes- og sentraladministrasjonen, private brukere og forskningsmiljøer.

2. HVA ER UTLIKNET SKATT?

Utlignet skatt er den endelige skatten som blir iliknet skattepliktige på grunnlag av angitte og kontrollerte oppgaver over inntekt og formue. Utlignet (eller påløpt) skatt avviker fra bokført skatt for et gitt år av flere grunner. Det har dels sammenheng med forskjeller i tid mellom når skattene blir innbetalt og når de blir utliknet. Dessuten stemmer ikke de innbetalte beløpene med utliknet skatt da innbetalt eller bokført skatt refererer seg til utliknet skatt for flere årganger. I det norske nasjonalregnskapet tar man primært sikte på å registrere påløpte skatter.

3. OPPLÈGG OG GJENNOMFØRING

3.1. Omfang

I nasjonalregnskapet finner vi følgende hovedtyper av skatter:

- DIREKTE SKATTER (unntatt trygdeavgifter), som omfatter tvungne betalinger til offentlige forvaltningssektorer. Betalingene utliknes på skattyternes inntekt og/eller formue, på spesielle formuesgjenstander som eies av private konsumenter eller på arv og gaver.
- TRYGDEAVGIFTER, som omfatter medlemsavgifter og arbeidsgivers andel av avgifter til offentlige trygdeordninger.
- INDIREKTE SKATTER, som omfatter avgifter og skatter til offentlige forvaltningssektorer innbetalt av næringsdrivende i forbindelse med kjøp av driftsmidler, produksjon og omsetning. Eksempler på indirekte skatter er merverdiavgift, investeringsavgift og særavgifter på alkohol, tobakk, bensin og motorkjøretøyer. Eiendomsskatter og toll regnes også med til de indirekte skatter.

Denne publikasjonen omfatter følgende utliknede skatter:

DIREKTE SKATTER

- Formues- og inntektsskatt til kommunene
- Inntektsskatt til fylkene
- Formues- og inntektsskatt til staten

TRYGDEAVGIFTER

- Medlemsavgifter til folketrygden

Statistikken inneholder også oppgaver over formue og inntekt som ligger til grunn for beregningen av de ulike skattene.

Oppgavene over beregningsgrunnlagene for hver delskatt omfatter (som hovedregel) ikke beløp som ligger under grensene for skattlegging.

For nærmere opplysninger om omfanget og definisjonene av de ulike begrepene i statistikken, vises til kapittel 4.

3.2. Grunnlag

Statistikken bygger hovedsakelig på oppgaver fra den ordinære skattelikningen for forskudds- pliktige (personlige) og etterskuddspliktige (ikke-personlige) skattytere, og fra den særskilte skatte- ordning for sjøfolk.

Opplysningene fra skattelikningen og sjøfolksskatteordningen innhentes fra henholdsvis Skatte- direktoratet og Direktoratet for sjømenn.

3.3. Usikkerhet ved resultatene

Opplysningene i publikasjonen vil kunne inneholde enkelte feil. Årsaken til dette er hovedsa- kelig at endringer av likningen kan finne sted etter at Statistisk Sentralbyrå har mottatt datagrunnla- get. Data blir likevel så langt råd er rensket for åpenbare feil av Statistisk Sentralbyrå. Opplys- ningene vil kunne inneholde feil i ansettelser og skatter som aldri blir påklaget og rettet. Klagebe- handlingen vil dessuten ofte ta såpass lang tid at endringer ikke blir fanget opp i Byråets materiale. Data for etterskuddspliktige vil kunne avvike fra spesialtabeller publisert særskilt for etterskudds- pliktige. Årsaken til dette er at datagrunnlaget er fra forskjellige tidspunkt, slik at en del feil vil være rettet opp i den seinere utgaven. Feil vil kunne gi relativt store utslag, spesielt for etterskuddspliktige på et høyt detaljnivå (f.eks. etterskuddspliktige etter selskapstype).

4. BEGREP OG KJENNEMERKER

4.1. Skattyter etter skattekreditor

4.1.1. Skattyter ved kommuneskattelikningen

Som skattyter ved kommuneskattelikningen er regnet person, selskap eller annen selvstendig skattyter som er ilagt formues- og/eller inntektsskatt ved den ordinære kommuneskattelikningen, eller person som har opptjent inntekt under sjøfolksskatteordningen.

Skattyter som er skattlagt i flere kommuner, blir regnet som skattyter i hver av kommunene. Skatteplikt til flere kommuner kan både for personlige og etterskuddspliktige (ikke-personlige skatt- ytere) oppstå gjennom bestemmelsen om stedbunden skattlegging. Denne bestemmelsen fastslår at inntekt og formue i tilknytning til fast eiendom og næringsvirksomhet skal skattlegges i den kommune hvor eien- dommen ligger eller næringsvirksomheten finner sted. Formue og inntekt som ikke er gjenstand for sted- bunden skattlegging, skattlegges i bostedskommunen for personer og for selskaper i den kommune hvor hovedkontoret ligger.

Person som har opptjent inntekt under sjøfolksskatteordningen (inntekt om bord på skip) kan også være skattlagt ved den ordinære kommuneskattelikning for formue eller inntekt i land. En slik person blir i statistikken registrert som (minst) to skattyterenheter.

4.1.2. Skattyter ved statsskattelikningen

Som skattyter ved statsskattelikningen er regnet person, selskap eller annen selvstendig skatt- yter som er ilagt formues- og/eller inntektsskatt ved den ordinære statsskattelikningen, eller personer som har opptjent inntekt under sjøfolksskatteordningen. Ved den ordinære statsskattelikningen regist- reres skattyterne bare i en kommune (bostedskommunen for personer og hovedkontorets kommune for selska- per). I tallet for skattytere ved statsskattelikningen vil det likevel kunne forekomme dobbelttelling av en del skattytere, idet personer som har opptjent inntekt under sjøfolksskatteordningen også kan være skattlagt ved den ordinære statsskattelikningen.

4.2. Hovedgrupper av skattytere

Følgende hovedgrupper av skattytere er benyttet:

- Personlige skattytere
- Utenlandske sjøfolk
- Etterskuddspliktige skattytere

4.2.1. Personlige skattytere

Personlige skattytere inndeles i skattytergrupper etter hvilken skatteordning og skatteinnkre-
vingsmetode de kommer inn under og hvilken skattleggingsmåte (skattesatser og særregler) som blir brukt
ved skatteberegningen. Følgende gruppering er benyttet:

Forskuddspliktige skattytere

- Innenby(gd)s personlige skattytere
 - Utenby(gd)s personlige skattytere
 - Sjøfolk liknet for formue og/eller inntekt i land
- Sjøfolk om bord

Forskuddspliktige er skattytere som kommer med under den ordinære skattelikningen og som beta-
ler skatten i løpet av inntektsåret med etterfølgende likning og avregning. Den nøyaktige avgrensning
av gruppen er gitt i lov av 1952 om betaling og innkreving av skatt (skattebetalingsloven). Felleslik-
nede ektefeller utgjør en skattyterenhed.

Innenby(gd)s personlige skattytere omfatter de forskuddspliktige skattytere som har skatteplik-
tig inntekt/formue til bostedskommunen. Til gruppen er også regnet dødsbo, forskuddspliktige med inn-
tekt og/eller formue knyttet til virksomheten på kontinentalsokkelen, og personer bosatt i utlandet,
men liknet for fast eiendom i Norge.

Innenby(gd)sboende personlige skattytere omfatter ikke personlige skattytere som ikke er regis-
trert bosatt i Norge.

Utenby(gd)s personlige skattytere omfatter forskuddspliktige skattytere som har skattepliktig
inntekt/formue til andre kommuner enn bostedskommunen. Disse skattyterne er gruppert under skattekom-
munen i de fleste tabellene. Unntaket gjelder tabellene med gjennomsnittstall, hvor utenby(gd)s per-
sonlige skattytere er gruppert under bostedskommunen.

Sjøfolk som er liknet for formue og/eller inntekt i land omfatter skattytere som kommer inn
under den særskilte skatteordningen for sjøfolk. Av skattleggingen av disse skattytere er det bare
likningen av formue/inntekt i land som kommer inn under gruppen, ikke inntekten om bord.

Sjøfolk om bord omfatter skattytere som kommer inn under den særskilte skatteordningen for sjø-
folk. Det er bare skattleggingen av inntekten om bord som tas med for denne gruppen.

Sjøfolksskatten er en lønsskatt som trekkes med endelig virkning hver måned. Det finnes imid-
lertid spesielle refusjonsordninger som kan føre til omregning av skatten. Det er ikke tatt hensyn til
eventuelle refusjoner i statistikken.

4.2.2. Utenlandske sjøfolk

Utenlandske sjøfolk omfatter sjøfolk uten fast bopel i Norge. Trukket skatt er for disse
skattyterne fordelt med 30 prosent til staten og 70 prosent til kommunene. Kommuneandelen, statsande-
len og medlemsavgifter til folketrygden er videre fordelt på kommunene etter andelen av norske sjøfolk
i hver kommune.

4.2.3. Etterskuddspliktige skattytere

Som etterskuddspliktig skattyter er regnet ikke-personlig selskap som er ilagt formues- eller
inntektsskatt til kommune, fylke eller stat, fellesskatt til skattefordelingsfondet eller særskatt av
inntekt på kontinentalsokkelen.

Et selskap blir behandlet som selvstendig skattyter hvis eierne har begrenset ansvar for sels-
kapets gjeld. Dette gjelder for bl.a. aksjeselskaper og andelslag. Personlig eide firma og selskaper
med solidarisk ansvar for eierne blir ikke regnet som selvstendige skattytere. Formue og inntekt til
slike selskaper blir ved likningen fordelt på eierne og liknet sammen med eiernes øvrige formuer og
inntekter.

4.3. Formuesbegreper

4.3.1. Nettoformue ved kommuneskattelikningen

Nettoformue ved kommuneskattelikningen danner grunnlaget for utlikning av formuesskatt til kommunene. Formuesskatt til kommunene utliknes på forskuddspliktige skattytere og på etterskuddspliktige skattytere unntatt (hovedsakelig) innenlandske aksjeselskaper.

Formuen refererer til beløp ved utgangen av inntektsåret.

For personlige skattytere blir det for en del formuesarter (f.eks. bankinnskudd) gitt et skattefritt fradrag (fribeløp). Gjeldsbeløp trekkes fra.

Begrepet omfatter bare nettoformue som er ilagt formuesskatt. Dette betyr at nettoformue som ligger under grensen for skattlegging (se vedlegg 1) ikke er medregnet. For skattlagt formue er imidlertid hele nettoformuen medregnet, også den delen som ligger under grensen for skattlegging. Nettoformuen blir i statistikken gruppert under de kommuner hvor formuen skattlegges.

4.3.2. Nettoformue ved statsskattelikningen

Dette formuesbegrepet ligger til grunn for utlikning av formuesskatt til staten. Formuesskatt til staten utliknes på forskuddspliktige skattytere, aksjeselskaper og rederier.

Ansettelsen av nettoformue ved statsskattelikningen er basert på de samme hovedreglene som gjelder for nettoformue ved kommuneskattelikningen. Begrepet omfatter bare nettoformue som er ilagt formuesskatt. Dette betyr at nettoformue som ligger under grensen for skattlegging (se vedlegg 2) ikke er medregnet. For skattlagt formue er imidlertid hele nettoformuen medregnet, også den delen som ligger under grensen for skattlegging.

Nettoformue ved statsskattelikningen blir i statistikken gruppert under bostedskommunen for personer og hovedkontorets kommune for selskaper, dvs. i de kommuner hvor skattleggingen skjer.

4.3.3. Nettoformue (kommune/stat) som ikke skattlegges

Nettoformue som ikke skattlegges omfatter formue som ligger under grensen for skattlegging for de skattepliktige som av samme grunn ikke ble ilagt formuesskatt til henholdsvis kommune eller stat.

4.4. Inntektsbegreper

4.4.1. Nettoinntekt før særfradrag ved kommuneskattelikningen

Nettoinntekt før særfradrag ved kommuneskattelikningen er definert som summen av nettoinntekt før særfradrag ved den ordinære kommuneskattelikningen og nettoinntekt ved sjøfolksskatteordningen. Nettoinntekt ved den ordinære kommuneskattelikningen er grunnlaget for utlikning av inntektsskatt til kommunene og fylkene for forskuddspliktige og etterskuddspliktige skattytere. Som en tilnærmet hovedregel kan en si at denne nettoinntekten skal omfatte alle økonomiske fordeler som den skattepliktige oppnår ved innsats av arbeid i land og kapital. I tillegg kommer en del sosialt pregede ytelser som pensjoner og visse trygdeytelser. For personlige skattytere blir enkelte inntektsarter (f.eks. renter av bankinnskudd) medregnet bare utover bestemte beløp.

Fra disse inntektene trekkes renter av skattyterens gjeld og alle utgifter "som skjønnes å være pådratt til inntekts ervervelse, sikrelse og vedlikehold". Som eksempel på slike utgifter kan nevnes driftsutgifter og avskrivninger for næringsdrivende. For lønnstakere er det gjennomført et minstefradrag på 10 prosent av lønnen (minimum 1 900 kroner og maksimum 4 100 kroner i 1984) som kan brukes i stedet for de virkelige utgifter til trygdepremier, reiseutgifter og andre nærmere definerte utgifter som følger med stillingen. Minstefradraget gis også for pensjonister og trygdede. Lønnstakere, pensjonister og trygdede gis videre et oppgjørsfradrag på 4 prosent av lønnen, pensjonen eller trygden (minimum 500 kroner og maksimum 1 000 kroner). For gifte foreldre og enslige forsørgere innrømmes et lovbestemt fradrag i arbeidsinntekt. Personlige skattytere kan for øvrig trekke fra utgifter som f.eks. pliktig underholdsbidrag, pensjonspremier og fradragsberettiget andel av underskudd i boligselskap. For personlige skattytere blir dessuten særfradrag på grunn av alder, uførhet, sykdom og i visse tilfelle forsørgelsesbyrde trukket fra.

Nettoinntekt ved den ordinære kommuneskattelikningen blir ikke fastsatt likt for alle skattytergrupper. For innkjøps- og forbruksforeninger er nettoinntekt lik summen av formuesavkastningen, inntekt ved transaksjoner med ikke-medlemmer og inntekt av virksomhet som faller utenom organisasjonens egentlige formål. For boligselskaper blir boliginntekten satt til en viss prosent av husets verdi etter bestemte fradrag. Fra denne inntekten kan det trekkes visse utgifter som ikke er knyttet til driften, f.eks. gjeldsrenter. I tillegg til prosentinntekten kommer mulige andre skattepliktige inntekter, f.eks. bankrenter.

Nettoinntekt ved den ordinære kommuneskattelikningen er medregnet i statistikken bare hvis inntekten er ilagt inntektsskatt til kommune og fylke. For skattlagt inntekt er hele nettoinntekten regnet med, også den del som ligger under grensen for skattlegging. Nettoinntekt før særfradrag ved den ordinære kommuneskattelikningen svarer til nettoinntekt ved den ordinære kommuneskattelikningen før særfradraget (for alder, uførhet, sykdom og forsørgelsesbyrde) er trukket fra. Nettoinntekt ved sjøfolksskatteordningen blir benyttet ved innkrevingen av den særskilte skatten på sjøfolks inntekt om bord. Utgangspunktet for begrepet er hyren og annen godtgjørelse som sjøfolk får utbetalt eller har krav på av rederiet. I denne inntekt blir ikke verdien av kost og losji om bord regnet med. Hyretillegg for egen kost blir heller ikke regnet som inntekt. Ved ansettelsen av nettoinntekt ved sjøfolkskatteordningen skal det gjøres fradrag for utgifter som kan fratrekkes for personlige skattytere ved den ordinære likning. Disse utgiftsfradragene må imidlertid ikke være knyttet til sjøfolks eventuelle inntektservervelse i land. Nettoinntekten blir i statistikken gruppert under de kommuner hvor inntekten skattlegges.

4.4.2. Skattbar inntekt ved kommuneskattelikningen

Skattbar inntekt ved kommuneskattelikningen er lik nettoinntekt ved kommuneskattelikningen minus eventuelt klassefradrag.

4.4.3. Nettoinntekt før særfradrag ved statsskattelikningen

Nettoinntekt før særfradrag ved den ordinære statsskattelikningen ligger til grunn for utlikning av inntektsskatt til staten for forskuddspliktige og etterskuddspliktige skattytere. Ansettelsen av denne nettoinntekten bygger på de samme hovedregler som gjelder for nettoinntekt før særfradrag ved den ordinære kommuneskattelikningen. Det vil imidlertid kunne forekomme enkelte avvik.

Ett avvik gjelder inntekt av utvinning og rørtransport av råolje og naturgass, som kommer inn under lov av 1975 om skattlegging av undersjøiske petroleumsforekomster mv. Slik inntekt medregnes ved statsskattelikningen, men ikke ved kommuneskattelikningen. Et annet avvik henger sammen med likningen av utbytte av aksjer i innenlandske aksjeselskaper. For aksjonærene er disse utbyttene skattepliktig inntekt til staten, men (med visse unntak) ikke til kommunene. Aksjeselskapene som utdeler utbyttet kan trekke fra denne utgiften ved statsskattelikningen, men ikke ved kommuneskattelikningen.

Nettoinntekt før særfradrag ved den ordinære statsskattelikningen er medregnet i statistikken bare hvis inntekten er ilagt inntektsskatt til staten. For skattlagt inntekt er også den del som ligger under grensen for skattlegging med.

Nettoinntekt ved statsskattelikningen blir i statistikken gruppert under bostedskommunen for personer og hovedkontorets kommune for selskaper, dvs. i de kommuner hvor skattleggingen skjer.

4.4.4. Nettoinntekt (kommune/stat) som ikke skattlegges

Nettoinntekt som ikke skattlegges omfatter positiv nettoinntekt som ligger under grensen for skattlegging for skattepliktige som av samme grunn ikke er ilagt inntektsskatt til henholdsvis kommune eller stat.

4.4.5. Pensjonsgivende inntekt

Pensjonsgivende inntekt danner grunnlag for beregning av pensjonsdelen av medlemsavgiftene til folketrygden og for beregning av framtidige pensjonsrettigheter. Inntekten ansettes for personer som kommer med under den ordinære likningen og personer under sjøfolksskatteordningen. Bare inntekt oppjent av personer mellom 17 og 70 år regnes som pensjonsgivende.

Pensjonsgivende inntekt omfatter lønn og annen godtgjørelse for arbeid i og utenfor tjenesteforhold, f.eks. honorarer, provisjoner, drikkepenger og visse naturalytelser og utgiftsgodtgjørelser. Videre er medregnet inntekt av selvstendig næringsvirksomhet, forutsatt at inntektstakeren personlig deltar i virksomheten. Næringsinntekten kan være opptjent av f.eks. ansvarlig innehaver av enmannsforetak eller ansvarlig medlem av selskap med personlig solidarisk ansvar. Som pensjonsgivende inntekt er også regnet arbeidsledighetstrygd, sykepenger og til en viss grad fødselspenger fra folketrygden. I den pensjonsgivende inntekten er ikke medregnet inntekt av kapital som gir avkastning uavhengig av inntektstakerens virksomhet (f.eks. renteinntekt og aksjeutbytte), og heller ikke pensjonsinntekter og trygdeytelser (unntatt arbeidsledighetstrygd, sykepenger og fødselspenger). Av den pensjonsgivende inntekten blir lønn og annen godtgjørelse for arbeid i og utenfor tjenesteforhold stort sett registrert med bruttobeløp. Det gjøres normalt ikke fradrag for utgifter som har sammenheng med inntektsoptjeningen. For næringsinntekten gis det imidlertid fradrag for slike utgifter. Det er netto næringsinntekt etter skatteoven uten fradrag for gjeldsrenter som danner utgangspunkt for beregningene. I denne inntekten gis det et fast fradrag på 10 prosent. Dessuten skal det gjøres fradrag for den del av gjeldsrentene som overstiger 20 prosent av nettoinntekten uten fradrag av gjeldsrenter (maksimum 75 prosent av nettoinntekten). For sykepenger og fødselspenger oppgis alltid bruttobeløp. Pensjonsgivende inntekt er i statistikken gruppert på to forskjellige måter. Det er skilt mellom inntekt med lav og høy sats for beregning av folketrygdavgiften. I tabellene for personer med pensjonsgivende inntekt, er det skilt mellom lønnsinntekt (medregnet annen godtgjørelse for arbeid i og utenfor tjenesteforhold), næringsinntekt i jordbruk, skogbruk og fiske (herunder husdyrhold, hagebruk, gartneri, sel- og småvalfangst) og annen næringsinntekt. Sammenhengen mellom disse to grupperingene er slik: Inntekt med lav avgiftssats omfatter lønnsinntekt og næringsinntekt i jordbruk, skogbruk og fiske, mens inntekt med høy avgiftssats omfatter annen næringsinntekt. Ved disse grupperingene blir sykepenger og fødselspenger klassifisert som de inntekter de erstatter. Inntekt som etter sin art er pensjonsgivende er vanligvis ikke oppgitt for barn under 17 år og forsørgede barn 17 år og over. Det samme gjelder for personer 70 år og over fram til 1978. Fra inntektsåret 1979 er imidlertid inntekten som hovedregel registrert for denne gruppen. For 1978 og tidligere år er pensjonsgivende inntekt vanligvis begrenset oppad til den øvre avgiftsgrensen. Pensjonsgivende inntekt er med i statistikken selv om inntekten ligger under den nedre grense for beregning av medlemsavgiftene til folketrygden.

4.5. Utlignet skatt

Utlignet skatt omfatter formues- og inntektsskatt til kommune, fylke og stat, og medlemsavgifter til folketrygden etter at samtlige skattefradrag er trukket fra.

4.6. Brutto skatt

Brutto skatt omfatter utlignet skatt pluss samtlige skattefradrag. Nærmere beskrivelser av skattebegreper blir gitt i vedleggene.

4.7. Gjennomsnittstall

Oppstillingen nedenfor viser hvordan gjennomsnittstallene som inngår i tabellene er definert.

$$\text{Nettoformue pr. innbygger for personlige skattytere} = \frac{\text{Nettoformue for forskuddspliktige}}{\text{Tallet på innbyggere}}$$

$$\text{Nettoinntekt før særfradrag pr. innbygger for personlige skattytere} = \frac{\text{Nettoinntekt før særfradrag for forskuddspliktige} + \text{nettoinntekt for sjøfolk}}{\text{Tallet på innbyggere}}$$

Sum utliknet skatt pr. innbygger for personlige skattytere = $\frac{\text{Sum formues- og inntektsskatt og medlemsavgifter for forskuddspliktige og sjøfolk}}{\text{Tallet på innbyggere}}$

Nettoinntekt før særfradrag pr. personlig skattyter = $\frac{\text{Nettoinntekt før særfradrag for forskuddspliktige + nettoinntekt for sjøfolk}}{\text{Tallet på innenby(gd)s personlige skattytere + tallet på sjøfolk}}$

Nettoinntekt før særfradrag pr. innenby(gd)sboende personlig skattyter = $\frac{\text{Nettoinntekt før særfradrag for innenby(gd)sboende personlige skattytere}}{\text{Tallet på innenby(gd)sboende personlige skattytere}}$

Tallet på innbyggere refererer seg til 1. januar i inntektsåret. Formues- og inntektstallene for forskuddspliktige gjelder kommuneskattelikningen.

Ved beregningen av gjennomsnittstallene pr. innbygger og pr. personlig skattyter er forskuddspliktige som betalte skatt til flere kommuner, registrert i bostedskommunen med sin samlede formue, inntekt og skatt. I statistikkens totaltall fra kommuneskattelikningen er slike skattytere regnet med i hver av skattekommunene med den andel av formue, inntekt og skatt som falt på kommunen. Dette betyr at gjennomsnittstallene pr. innbygger og pr. personlig skattyter ikke kan beregnes direkte på grunnlag av totaltallene i statistikken for ulike geografiske områder.

4.8. Regionale inndelinger

Materialet i publikasjonen er gruppert etter følgende administrative, regionale eller typologiske inndelinger:

- Landsdel
- Kommuneklasse
- Handelsfelt, handelsområde
- Fylke
- Kommune

Inndeling etter kommuneklasse følger de nye reglene for kommuneklassifisering (se Statistisk Sentralbyrå 1985 Standard for kommuneklassifisering, Standarder for norsk statistikk nr. 4). Inndeling etter handelsfelt og handelsområde er i samsvar med Standard for handelsområder (Standarder for norsk statistikk nr. 3).

5. BRUK AV TABELLENE

Tabellene er inndelt i grupper etter regionalt nivå: Hele landet, landsdel, kommuneklasse, handelsfelt/-område, fylke, kommune. Mange variable forekommer på flere nivåer. De mest detaljerte inndelingene i skattytergrupper, finnes bare på høyere regionale nivåer. En oversikt over skattelikningen er også publisert i Nye distriktstall nr. 5 og 6 1986. Disse tabellene inneholder de mest sentrale variablene for hver skattytergruppe på kommunenivå. Brukere som ellers savner opplysninger på et bestemt nivå kan henvende seg til Statistisk Sentralbyrå.

Merk: Summen av de enkelte delbeløpene i en tabell er ikke alltid lik totalen. Dette skyldes at delbeløpene er avrundet.

5.1. Sammenlikning med tidligere statistikk

Denne publikasjonen markerer en omlegging av skattestatistikken. Publikasjonen inneholder opplysninger som tidligere framkom i tabellene 1 - 8 i NOS Skattestatistikk. Det er også planlagt en omlegging og utbygging av skattestatistikken for personer og selskaper. Brukere som savner statistikk for personer eller selskaper, kan kontakte Statistisk Sentralbyrå.

6. HOVEDRESULTATER

Utlignet skatt

Utlignet formues- og inntektsskatt til kommune, fylke og stat og medlemsavgifter til folketrygden utgjorde i alt 104,2 milliarder kroner. Kommune- og fylkesskatten beløp seg til 36,9 milliarder kroner, mens statsskatten og medlemsavgifter til folketrygden var henholdsvis 48,5 og 18,7 milliarder kroner. Utlignet skatt i alt økte med 12,7 prosent fra 1983 til 1984. Kommune- og fylkesskatten økte med 7,7 prosent, mens statsskatten og medlemsavgiftene økte med henholdsvis 19,9 og 5,8 prosent.

Personlige skattytere ble liknet for 33,6 milliarder kroner ved kommune- og fylkesskattelikningen og 12,9 milliarder kroner ved statsskattelikningen. Pensjonsdelen av medlemsavgiftene utgjorde 12,6 milliarder kroner, og sykedelen utgjorde 6,2 milliarder kroner. Etterskuddspliktige skattytere ble liknet for 3,3 milliarder kroner ved kommune- og fylkesskattelikningen, og 35,6 milliarder kroner ved statsskattelikningen. 32,4 milliarder kroner av statsskatten ble utlignet på etterskuddspliktige skattytere på kontinentalsokkelen.

Nettoinntekt

Nettoinntekt før særfradrag ved kommuneskattelikningen utgjorde 222,4 milliarder kroner i alt, en økning på 8,9 prosent fra 1983 til 1984. Nettoinntekten for personlige skattytere utgjorde 208,1 milliarder kroner, en økning på 8,5 prosent. Nettoinntekten for etterskuddspliktige skattytere utgjorde 14,0 milliarder kroner, en økning på 16,0 prosent.

Nettoinntekt som ikke skattlegges utgjorde 3,9 milliarder kroner ved kommuneskattelikningen og 26,7 milliarder kroner ved statsskattelikningen.

Nettoformue

Nettoformue ved kommuneskattelikningen utgjorde 190,4 milliarder kroner i alt, en økning på 19,7 prosent fra 1983 til 1984. Nettoformuen for forskuddspliktige skattytere utgjorde 140,0 milliarder kroner, en økning på 20,9 prosent. Nettoformuen for etterskuddspliktige utgjorde 50,5 milliarder kroner, en økning på 16,6 prosent.

Skattefradrag og nedsettelse

Skattefradrag og nedsettelse utgjorde 4,3 milliarder kroner i alt. Av dette beløpet utgjorde fradrag for banksparing og livsforsikringspremie 2,2 milliarder kroner og forsørgerfradrag 1,8 milliarder kroner.

Regionale variasjoner

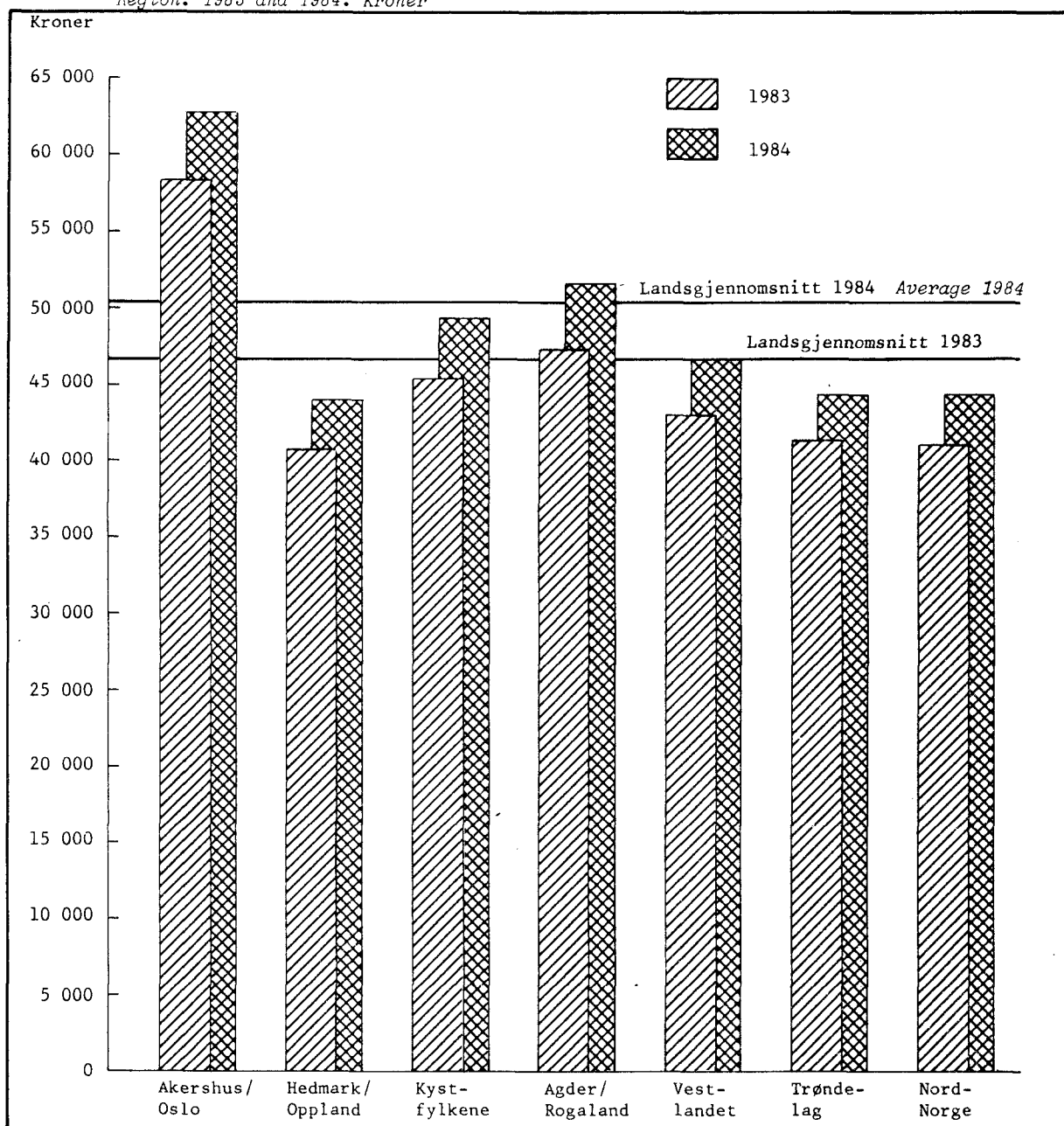
Gjennomsnittlig nettoinntekt før særfradrag pr. personlig skattyter ved kommuneskattelikningen var 91 225 kroner, en økning på 6,5 prosent fra 1983 til 1984. Gjennomsnittlig nettoinntekt pr. innbygger var på 50 336 kroner, nettoformue pr. innbygger var på 33 851 kroner og utlignet skatt pr. innbygger var på 15 725 kroner. Det kan imidlertid avdekkes store regionale variasjoner i gjennomsnittstallene, som det blant annet framkommer i figurene 1, 2 og 3 og av oversikten på side 25.

Blant fylkene var det Nord-Trøndelag som hadde den laveste nettoinntekten pr. innbygger (40 587 kroner), mens Oslo hadde den høyeste (64 873 kroner). Nettoformue pr. innbygger var lavest i Finnmark (17 721 kroner) og høyest i Oslo (46 947 kroner), mens utliknet skatt pr. innbygger var lavest i Nord-Trøndelag (11 617 kroner) og høyest i Oslo (22 073 kroner). Oversikten på side 25 viser ekstremverdier for de tilsvarende gjennomsnittsmålene på kommunenivå.

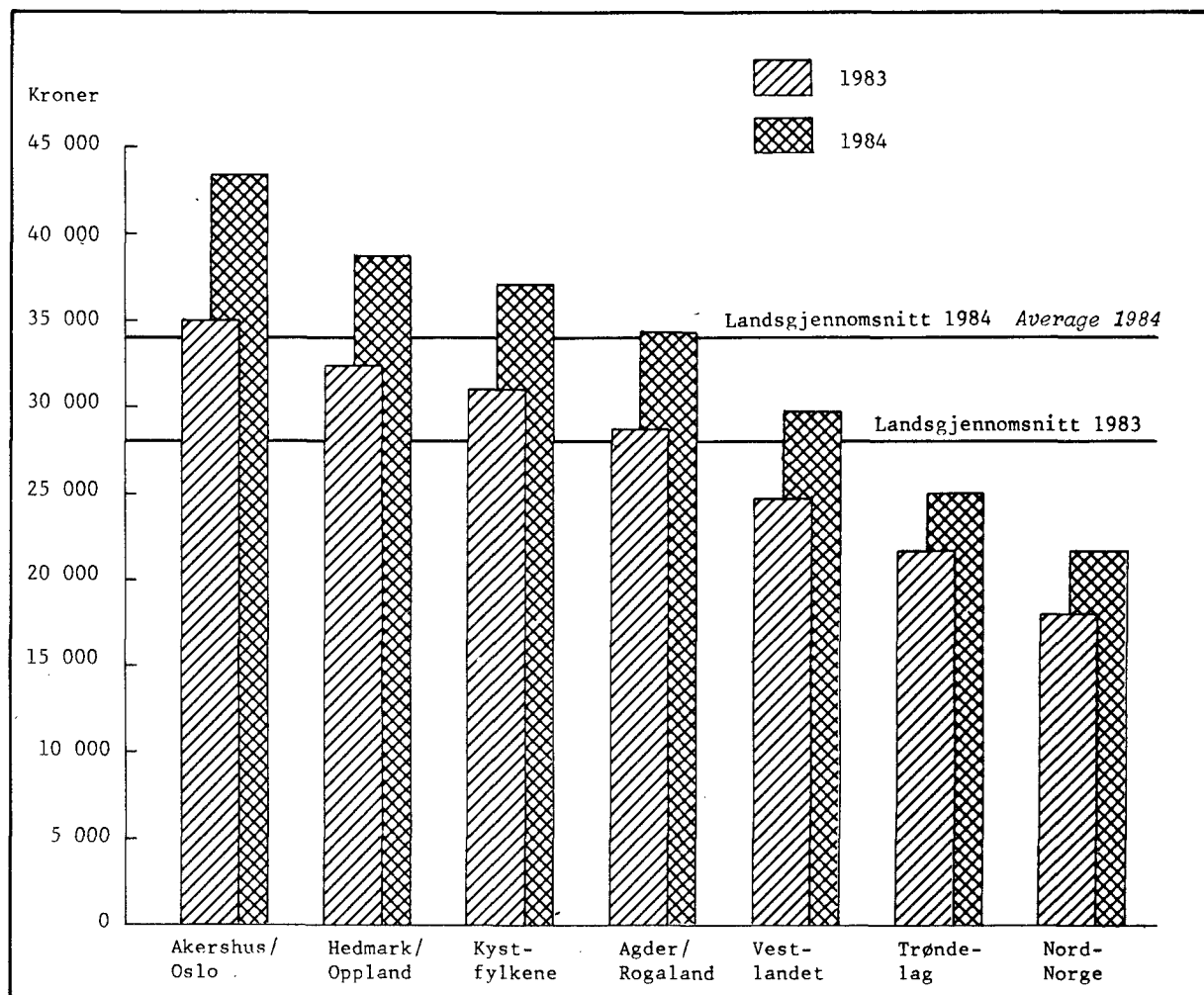
I tabell 8b og 8c er en del sentrale variable prosentuert på landsdelsnivå i forhold til totaltallene for hele landet.

Tabellene viser blant annet at 26 prosent av kommune- og fylkesskatten for personlige skattytere og 35 prosent for etterskuddspliktige ble utliknet i Akershus/Oslo-området, som har 20 prosent av befolkningen. Tilsvarende tall for Nord-Norge var 10 prosent for personlige skattytere, 6 prosent for etterskuddspliktige og 11 prosent av befolkningen.

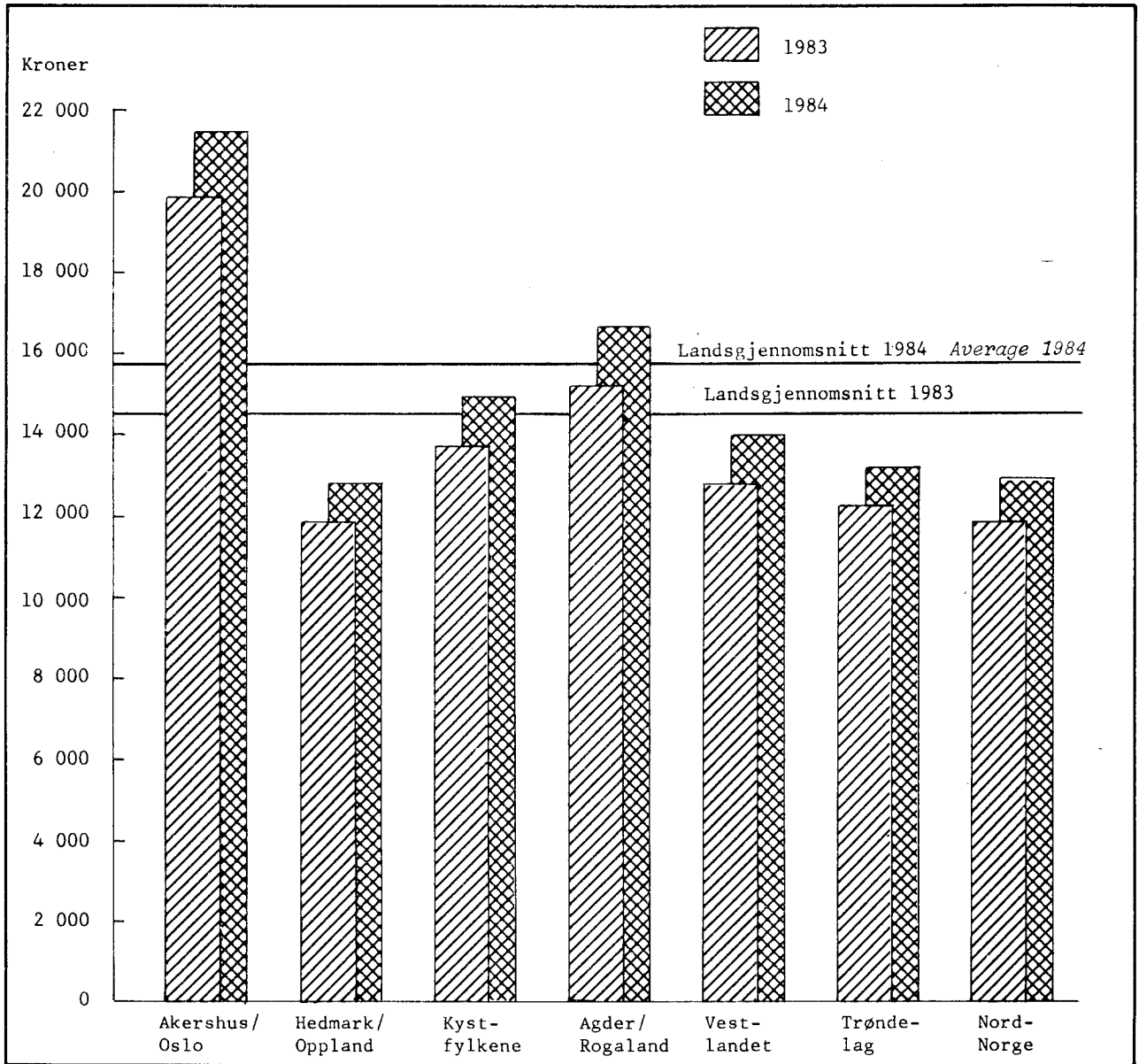
Figur 1. Nettoinntekt før særfradrag pr. innbygger for personlige skattytere. Landsdel. 1983 og 1984. Kr *Net income plus special deductions per capita for personal taxpayers. Region. 1983 and 1984. Kroner*



Figur 2. Nettoformue pr. innbygger for personlige skattytere. Landsdel. 1983 og 1984. Kr
Net property per capita for personal taxpayers. Region. 1983 and 1984. Kroner



Figur 3. Utlignet skatt pr. innbygger for personlige skattytere. Landsdel. 1983 og 1984. Kr
Assessed taxes per capita for personal taxpayers. Region. 1983 and 1984. Kroner



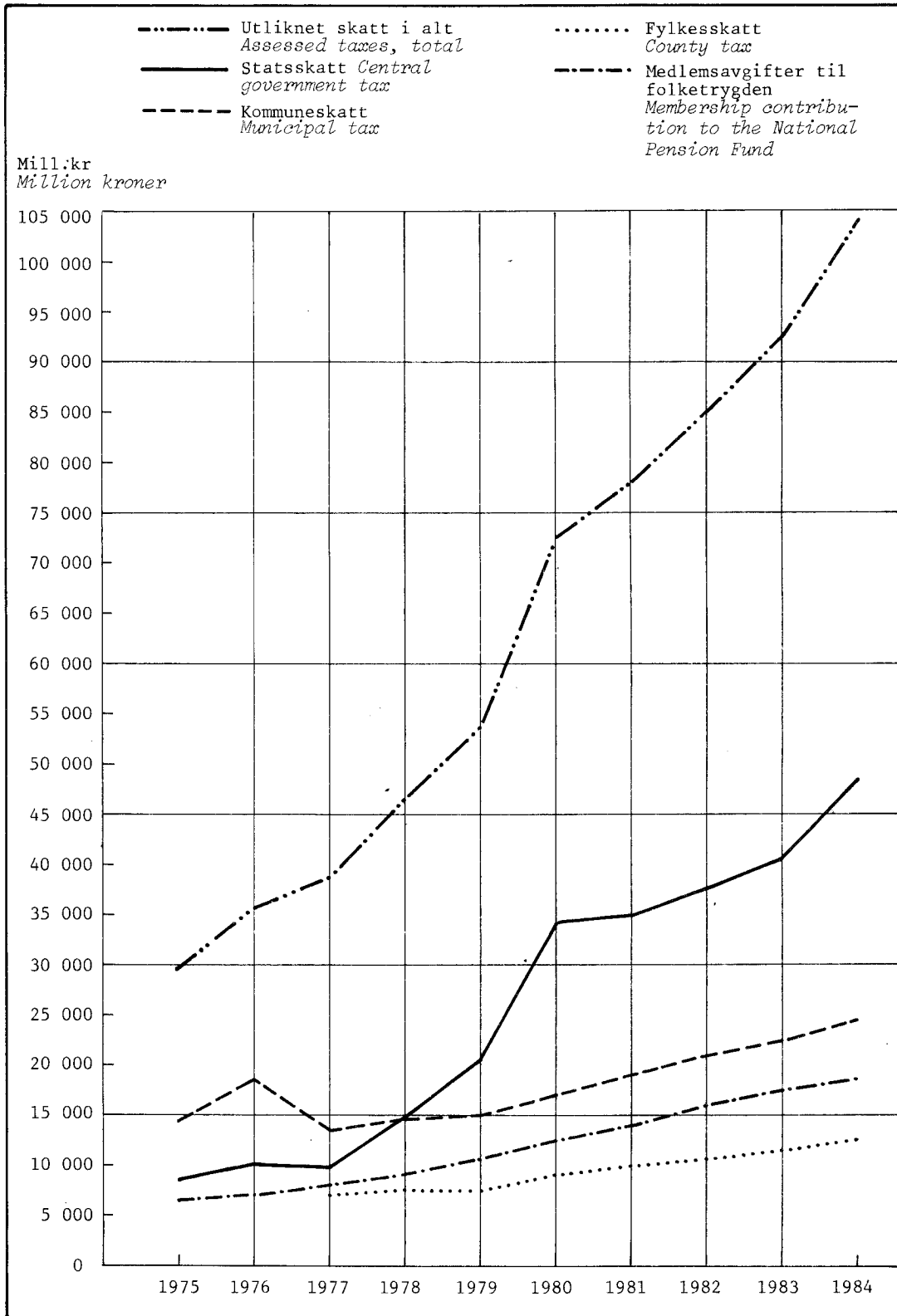
Oversikt over kommuner med de laveste og de høyeste
gjennomsnittstallene pr. innbygger for personlige skattytere

		Nettoinntekt pr. <u>innbygger. Kr</u>			
Kommune		Laveste	Høyeste	Kommune	
1839	Beiarn	30 417	64 977	0217 Oppegård
2011	Kautokeino	30 597	67 035	1103 Stavanger
1836	Rødøy	31 221	67 913	0220 Asker
1816	Vevelstad	31 231	68 645	1124 Sola
1812	Sømna	31 630	71 212	0219 Bærum

		Nettoformue pr. <u>innbygger. Kr</u>			
Kommune		Laveste	Høyeste	Kommune	
1922	Bardu	11 928	64 838	0119 Marker
2020	Porsanger	12 377	64 934	0621 Sigdal
1247	Askøy	13 455	81 463	0618 Hemsedal
2030	Sør-Varanger	14 561	92 256	0612 Hole
1852	Tjelvsund	14 594	128 911	0621 Sigdal

		Utliknet skatt pr. <u>innbygger. Kr</u>			
Kommune		Laveste	Høyeste	Kommune	
1816	Vevelstad	7 421	22 889	0217 Oppegård
1940	Kåfjord	7 696	25 024	1103 Stavanger
2011	Kautokeino	7 821	25 241	0220 Asker
1839	Beiarn	8 054	26 613	0219 Bærum
1815	Vega	8 145	26 897	1124 Sola

Figur 4. Oversikt over utliknede skatter. 1975-1984. Mill.kr
 Survey of assessed taxes. 1975-1984. Million kroner



SUMMARY IN ENGLISH

The taxes in the Norwegian taxation system may be divided into three broad categories: Income and property taxes, indirect taxes and contributions to the social security system. This publication gives information about the assessment of nearly all income and property taxes and the assessment of membership contributions to the National Pension Fund. The statistical sources consist mainly of data from the ordinary tax assessment and the special taxation of seamen.

The taxpayers are divided into taxpayer groups, which form the main statistical units on different aggregated levels (municipality, county, the whole country etc.). The taxpayers are grouped into the following categories:

Personal taxpayers

- Personal taxpayers, seamen aboard excl.
 - Resident personal taxpayers
 - Non-resident personal taxpayers
 - Seamen ashore
- Norwegian seamen aboard
- Foreign seamen
- Corporations

As taxpayer by municipal tax assessment is considered person, corporation or other taxable units assessed with property or income tax to the municipality. Taxpayer assessable in several municipalities, is counted as one taxpayer in each of the municipalities. Persons as well as corporations may be assessable by municipal assessment in several municipalities because property in real estate and industry and income from this property are assessable in the municipality in which the estate is located or the industry is carried on. Property and income which are not covered by these tax rules, are assessed in the municipality of residence for persons and the municipality of main office for corporations.

As taxpayer by central government tax assessment is regarded person, corporation or other taxable unit assessed with property or income tax to the Central government. Each taxpayer is registered only once, in municipality of residence for persons and municipality of main office for corporations.

Seamen registered with income on board under the special tax assessment of seamen, may also be registered with assessed property income ashore by the ordinary tax assessment. Such cases are counted as two taxpayer units by both municipal and central government tax assessment.

Persons with pensionable income comprise personal taxpayers with such income. Spouses jointly assessed, however, are considered as two units. The income and property concepts used in the tax statistics are based on the definitions in the tax laws. Net property, net income and taxable income by municipal assessment, net property and net income by central government tax assessment and pensionable income are all basic concepts used in assessing taxes under various taxation schemes.

Unless otherwise stated, the statistics do not include net property and net income below the limits of taxation.

SKATTESTATISTIKK 1984

Tabell 1a. Oversikt over skattelikningen etter skattytergruppe. Inntektsårene 1975 - 1984. Mill. kr
Survey of tax assessment by taxpayer group. Income years 1975 - 1984. Million kroner

	1975	1976	1977	1978	1979	1980	1981	1982	1983	1984
ANTALL INNBYGGERE										
Population	3997525	4017101	4035202	4051208	4066134	4078653	4092340	4107063	4122511	4134353
KOMMUNESKATTELIKNINGEN										
Municipal tax assessment										
Antall skattytere										
Number of taxpayers	1927929	2009550	2320455	2371038	2441163	2564522	2568021	2612410	2620468	2688113
Etterskuddspliktige										
Corporations	34722	35428	36429	36124	37301	39983	41728	41463	42440	44119
Forskuddspliktige										
Personal taxpayers, seamen on board excl.	1833500	1915821	2223064	2279865	2352153	2472572	2474200	2520047	2530207	2598561
Innenby(gd)s personlige										
Resident personal taxpayers ..	1806214	1888653	1949067	2010876	2074255	2179964	2179423	2217248	2191548	2235812
Sjøfolk om bord										
Seamen on board	59707	58301	60962	55049	51709	51967	52093	50900	47821	45433
Nettoformue Net property										
.....	67074.5	72977.4	80880.7	80320.5	90886.9	103931.0	115986.9	127950.2	159067.5	190433.5
Etterskuddspliktige										
.....	11660.7	11433.2	12462.0	13993.7	15827.7	20091.9	25789.0	31729.2	43292.7	50482.1
Forskuddspliktige										
.....	55413.8	61544.2	68418.6	66326.8	75059.1	83839.1	90197.9	96221.0	115774.8	139951.4
Nettoinntekt før særfradrag										
Net income plus special deductions	83437.7	99567.9	112985.9	125387.0	133762.6	151993.4	170913.2	188921.5	204145.4	222362.1
Etterskuddspliktige										
.....	4215.5	5052.0	5070.6	5451.7	6794.7	8620.0	9887.3	9496.1	12043.5	13975.5
Forskuddspliktige										
.....	76494.9	91458.6	104345.7	116444.9	123592.6	139737.9	156549.5	174576.4	186777.4	202939.7
Innenby(gd)s personlige										
.....	75434.9	90231.1	102941.6	114992.8	122083.9	137981.5	154707.4	172590.3	184696.6	200681.3
Sjøfolk om bord										
.....	2727.3	3057.3	3569.7	3490.4	3375.4	3635.4	4476.4	4849.0	5036.9	5167.8
Utenlandske sjøfolk										
Foreign seamen	287.7	279.2
Formues- og inntektsskatter										
Property and income taxes	14632.6	18347.9	13412.4	14585.4	14839.5	17057.9	19074.6	20764.6	22725.5	24504.5
Etterskuddspliktige										
.....	999.1	1207.2	831.8	896.7	1055.4	1352.3	1582.2	1573.3	2010.1	2300.4
Forskuddspliktige										
.....	13257.3	16711.0	12084.7	13207.1	13351.2	15239.5	16910.8	18564.5	20032.6	21507.8
Sjøfolk om bord										
.....	376.2	429.7	495.9	481.6	432.9	466.0	581.6	626.8	642.5	658.1
Utenlandske sjøfolk										
.....	40.3	38.1
FYLKESKATTELIKNINGEN										
County tax assessment										
Inntektsskatt Income tax										
.....	-	-	7042.5	7743.4	7650.3	8809.6	9800.0	10660.9	11575.9	12440.7
Etterskuddspliktige										
.....	-	-	404.3	435.6	501.4	643.4	740.7	704.2	895.8	1041.5
Forskuddspliktige										
.....	-	-	6638.1	7307.8	7148.8	8166.2	9059.3	9956.7	10680.1	11399.2

SKATTESTATISTIKK 1984

Tabell 1a (forts.). Oversikt over skattelikningen etter skattytergruppe. Inntektsårene 1975 - 1984. Mill. kr
 Survey of tax assessment by taxpayer group. Income years 1975 - 1984. Million kroner

	1975	1976	1977	1978	1979	1980	1981	1982	1983	1984
STATSSKATTELIKNINGEN										
Central government tax assessment										
Formues- og inntektsskatter	8327.9	10161.2	9869.9	14933.5	20641.7	34170.8	35208.4	37439.9	40419.2	48482.3
Etterskuddspliktige	2409.4	3783.6	4036.7	6307.3	10138.9	21598.7	23764.3	25652.0	29683.4	35612.0
Forskuddspliktige	5783.4	6222.3	5702.7	8462.4	10314.9	12339.0	11193.6	11554.3	10487.2	12648.6
Sjøfolk om bord	135.1	155.4	130.5	163.8	187.9	233.1	250.5	233.5	231.3	205.3
Utenlandske sjøfolk	17.3	16.3
UTLIKNING TIL FOLKETRYGDEN										
Assessment to the National Pension Fund										
Pensjonsgivende inntekt										
Pensionable income	78196.0	92129.5	105154.3	117206.2	125568.7	141958.2	160507.8	178903.9	193154.5	210260.3
Lav avgiftssats										
Low contribution rate	70469.3	85938.5	98115.9	109549.9	116851.2	132133.8	149810.2	167624.8	181190.8	197705.6
Forskuddspliktige	67357.8	82478.6	94089.9	105592.9	112939.8	127912.5	144667.1	162051.7	175249.1	191655.3
Sjøfolk om bord	3111.5	3459.9	4026.0	3957.0	3911.4	4221.3	5143.1	5573.1	5852.7	5950.8
Utenlandske sjøfolk	89.1	99.5
Høy avgiftssats										
High contribution rate	7726.7	6191.0	7038.4	7656.3	8717.5	9824.3	10697.6	11279.1	11963.7	12554.7
Forskuddspliktige	7726.7	6191.0	7038.4	7656.3	8717.5	9824.3	10697.6	11279.1	11963.7	12554.7
Medlemsavgifter										
Membership contribution	6670.4	7086.7	7985.2	9209.9	10563.7	12337.1	13979.7	15915.3	17706.0	18725.1
Forskuddspliktige	6456.7	6864.9	7725.3	8942.7	10266.6	11998.5	13535.9	15413.3	17162.0	18169.2
Sjøfolk om bord	213.7	221.8	259.9	267.1	297.1	338.6	443.8	502.0	536.0	546.8
Utenlandske sjøfolk	8.0	9.1
SUM UTLIKNET SKATT										
Assessed taxes, total										
I alt Total	29630.8	35595.8	38310.1	46472.2	53695.1	72375.3	78062.7	84780.6	92426.7	104152.6
Etterskuddspliktige	3408.5	4990.8	5272.9	7639.6	11695.7	23594.4	26087.1	27929.5	32589.3	38954.0
Forskuddspliktige	25497.3	29798.1	32150.9	37920.1	41081.5	47743.2	50699.6	55488.8	58361.8	63724.8
Sjøfolk om bord	725.0	806.8	886.3	912.5	917.8	1037.7	1276.0	1362.3	1409.9	1410.3
Utenlandske sjøfolk	65.7	63.5

SKATTESTATISTIKK 1984

Tabell 1b. Oversikt over skattelikningen etter skattytergruppe. Relative tall. Inntektsårene 1975 - 1984
 Survey of tax assessment by taxpayer group. Relative figures. Income years 1975 - 1984

	1975	1976	1977	1978	1979	1980	1981	1982	1983	1984
KONSUMPRISINDEKSEN										
Consumer price index	100	109	119	129	135	150	170	189	205	218
ANTALL INNBYGGERE										
Population	100	100	101	101	102	102	102	103	103	103
KOMMUNE- OG FYLKESKATTELIKNINGEN										
Municipal and county tax assessment										
Antall skattytere										
Number of taxpayers	100	104	120	123	127	133	133	136	136	139
Etterskuddspliktige										
Corporations	100	102	105	104	107	115	120	119	122	127
Forskuddspliktige										
Personal taxpayers, seamen on board excl.	100	104	121	124	128	135	135	137	138	142
Innenby(gd)s personlige Resident personal taxpayers	100	105	108	111	115	121	121	123	121	124
Sjøfolk om bord Seamen on board	100	98	102	92	87	87	87	85	80	76
Nettoformue Net property										
Etterskuddspliktige	100	109	121	120	136	155	173	191	237	284
Forskuddspliktige	100	98	107	120	136	172	221	272	371	433
Nettoinntekt før særfradrag										
Net income plus special deductions	100	119	135	150	160	182	205	226	245	267
Etterskuddspliktige										
Etterskuddspliktige	100	120	120	129	161	204	235	225	286	332
Forskuddspliktige										
Etterskuddspliktige	100	120	136	152	162	183	205	228	244	265
Innenby(gd)s personlige	100	120	136	152	162	183	205	229	245	266
Sjøfolk om bord	100	112	131	128	124	133	164	178	185	189
Formues- og inntektsskatter										
Property and income taxes	100	125	140	153	154	177	197	215	234	252
Etterskuddspliktige										
Etterskuddspliktige	100	121	124	133	156	200	232	228	291	334
Forskuddspliktige										
Forskuddspliktige	100	126	141	155	155	177	196	215	232	248
Sjøfolk om bord	100	114	132	128	115	124	155	167	171	175

SKATTESTATISTIKK 1984

Tabell 1b (forts.). Oversikt over skattelikningen etter skattytergruppe. Relative tall. Inntektsårene 1975 - 1984
 Survey of tax assessment by taxpayer group. Relative figures. Income years 1975 - 1984

	1975	1976	1977	1978	1979	1980	1981	1982	1983	1984
STATSSKATTELIKNINGEN										
Central government tax assessment										
Formues- og inntektsskatter	100	122	119	179	248	410	423	450	485	582
Etterskuddspliktige	100	157	168	262	421	896	986	1065	1232	1478
Forskuddspliktige	100	108	99	146	178	213	194	200	181	219
Sjøfolk om bord	100	115	97	121	139	173	185	173	171	152
UTLIKNING TIL FOLKETRYGDEN										
Assessment to the National Pension Fund										
Pensjonsgivende inntekt										
Pensionable income	100	118	134	150	161	182	205	229	247	269
Lav avgiftssats										
Low contribution rate	100	122	139	155	166	188	213	238	257	281
Forskuddspliktige	100	122	140	157	168	190	215	241	260	285
Sjøfolk om bord	100	111	129	127	126	136	165	179	188	191
Høy avgiftssats										
High contribution rate	100	80	91	99	113	127	138	146	155	162
Medlemsavgifter										
Membership contribution	100	106	120	138	158	185	210	239	265	281
Forskuddspliktige	100	106	120	139	159	186	210	239	266	281
Sjøfolk om bord	100	104	122	125	139	158	208	235	251	256
SUM UTLIKNET SKATT										
Assessed taxes, total										
I alt Total	100	120	129	157	181	244	263	286	312	352
Etterskuddspliktige	100	146	155	224	343	692	765	819	956	1143
Forskuddspliktige	100	117	126	149	161	187	199	218	229	250
Sjøfolk om bord	100	111	122	126	127	143	176	188	194	195

SKATTESTATISTIKK 1984

Tabell 2a. Gjennomsnittlig inntekt, formue og skatt for personlige skattytere. Inntektsårene 1975 - 1984. Kr
Average income, property and tax for personal taxpayers. Income years 1975 - 1984. Kroner

	1975	1976	1977	1978	1979	1980	1981	1982	1983	1984
GJENNOMSNIITSTALL FOR PERSONLIGE SKATTYTERE Averages for personal taxpayers										
Nettoformue pr. innbygger Net property per capita	13862	15321	16955	16372	18458	20552	22097	23428	28084	33851
Nettoinntekt før særfradrag pr. innbygger Net income plus special deductions per capita	19818	23528	26743	29605	31224	35150	39371	43687	46528	50336
Sum utliknet skatt pr. innbygger Assessed taxes, total, per capita	6560	7619	8187	9585	10329	11960	12701	13818	14470	15725
Nettoinntekt før særfradrag pr. personlig skattyter Net income plus special deductions per personal taxpayer	42457	48546	53688	58054	59720	64233	72202	79107	85655	91225

SKATTESTATISTIKK 1984

Tabell 2b. Gjennomsnittlig inntekt, formue og skatt for personlige skattytere. Relative tall. Inntektsårene 1975 - 1984
Average income, property and tax for personal taxpayers. Relative figures. Income years 1975 - 1984.

	1975	1976	1977	1978	1979	1980	1981	1982	1983	1984
KONSUMPRISINDEKSEN Consumer price index	100	109	119	129	135	150	170	189	205	218
ANTALL INNBYGGERE Population	100	100	101	101	102	102	102	103	103	103

GJENNOMSNIITTSTALL FOR PERSONLIGE SKATTYTERE Averages for personal taxpayers										
Nettoformue pr. innbygger Net property per capita	100	111	122	118	133	148	159	169	203	244
Nettoinntekt før særfradrag pr. innbygger Net income plus special deductions per capita	100	119	135	149	158	177	199	220	235	254
Sum utliknet skatt pr. innbygger Assessed taxes, total, per capita	100	116	125	146	157	182	194	211	221	240
Nettoinntekt før særfradrag pr. personlig skattyter Net income plus special deductions per personal taxpayer	100	114	126	137	141	151	170	186	202	215

SKATTESTATISTIKK 1984

Tabell 3. Oversikt over skattelikningen etter skattytergruppe. Kommune- og fylkesskattelikningen. Hele landet. 1984. 1 000 kr
 Survey of tax assessment by taxpayer group. Municipal and county tax assessment.
 The whole country. 1984. 1 000 kroner

Skattytergruppe Taxpayer group	Antall skatt- ytere Number of tax- payers	Netto- formue Net pro- perty	Netto- inntekt før sær- fradrag Net income plus special deductions	Sær- fradrag Special de- ductions	Skattbar inntekt Taxable income	Kommuneskatt 1) Municipal tax 1)			Fylkes- skatt County tax
						I alt Total	Inn- tekts- skatt Income tax	For- mues- skatt Pro- perty tax	
I ALT Total	2688113	190433455	222362149	8529009	179967382	24504463	23024867	1479596	12440729
Personlige skattytere i alt Personal taxpayers, total	2643994	139951353	208107485	8529009	165731783	22165960	21112093	1053867	11399228
Forskuddspliktige i alt Personal taxpayers, seamen on board excl.	2598561	139951353	202939724	8529009	161344172	21507814	20453947	1053867	11399228
Innenby(gd)s personlige Resident personal taxpayers	2235812	131042557	200681270	8520372	159374920	21161718	20181728	979990	11247847
Utenby(gd)s personlige Nonresident personal taxpayers	340507	7236444	1609575	-	1420382	265372	203173	62199	112886
Sjøfolk i land Seamen ashore	22242	1672340	648951	8654	548921	80742	69052	11690	38493
Sjøfolk om bord Seamen on board	45433	-	5167799	-	4387634	658142	658142	-	-
Utenlandske sjøfolk Foreign seamen	-	279173	-	260160	38083	38083	-	-
Etterskuddspliktige skattytere Corporations	44119	50482111	13975503	-	13975503	2300435	1874710	425725	1041499

1) Skattefradrag og nedsettelse i skatt er trukket fra. Dette er nærmere dokumentert i tabell 6.
 1) Net amounts. Deductions and reductions are further documented in table 6.

SKATTESTATISTIKK 1984

Tabell 4. Oversikt over skattelikningen etter skattytergruppe. Statsskattelikningen.
 Hele landet. Inkl. kontinentalsokkelen. 1984. 1 000 kr
 Survey of tax assessment by taxpayer group. Central government tax assessment.
 The whole country. Continental shelf incl. 1984. 1 000 kroner

Skattytergruppe Taxpayer group	Antall skatt- ytere med stats- skatt Number of tax- payers with central govern- ment tax	Antall skatt- ytere med felles- skatt Number of tax- payers with joint tax	Netto- formue Net pro- perty	Netto- inntekt før sær- fradrag Net income plus special deductions	Sær- fradrag Special de- ductions	Skatter 1)		Taxes 1)	
						I alt Total	Inn- tekts- skatt Income tax	For- mues- skatt Pro- perty tax	Felles- skatt Joint tax
I ALT Total	1795067	2272670	233738827	232813802	3382267	48482277	44206154	866600	3409535
Personlige skattytere i alt Personal taxpayers, total	1751641	2235455	120443187	181577146	3382267	12853928	9296945	426033	3130950
Forskuddspliktige i alt Personal taxpayers, seamen on board excl.	1706208	2235455	120443187	176409386	3382267	12648622	9179391	426033	3043198
Innenby(gd)s personlige taxpayers	1686900	2215879	118993381	175790780	3375619	12589537	9136471	421929	3031137
Sjøfolk i land Seamen ashore	19308	19576	1449817	618628	6670	51493	37000	4112	10381
Sjøfolk om bord Seamen on board.....	45433	-	-	5167799	-	205290	117541	-	87749
Utenlandske sjøfolk Foreign seamen	-	-	279173	-	16324	16324	-	-
Etterskuddspliktige skattytere Corporations	43426	37215	113295624	50957539 2)	-	35612027	34892893	440555	278591

1) Skattefradrag og nedsettelse i skatt er trukket fra. Dette er nærmere dokumentert i tabell 6.

2) For selskaper skattlagt etter petroleumsskatteloven beregnes inntektsskatt på basis av tre ulike beregningsgrunnlag. I denne tabellen er det høyeste beregningsgrunnlaget for hver enkelt skattyter brukt. Se spesifikasjoner i tabell 19.

1) Net amounts. Deductions and reductions are further documented in table 6.

2) Income tax on corporations due to the Petroleum Tax Act is assessed on three different income concepts. In this table the income concept implying the highest value of each company is used. See table 19 for specifications.

SKATTESTATISTIKK 1984

Tabell 5. Oversikt over skattelikningen etter skattytergruppe. Utlikning til folketrygden.
 Hele landet. Inkl. kontinentalsokkelen. 1984. 1 000 kr
 Survey of tax assessment by taxpayer group. Assessment to the National Pension Fund.
 The whole country. Continental shelf incl. 1984. 1 000 kroner

Skattytergruppe Taxpayer group	Antall med pen- sjons- givende inntekt Number of persons with pension- able income	Pensjonsgivende inntekt			Pensionable income		Medlemsavgifter til folketrygden 1) Membership contribution to the National Pension Fund 1)		
		I alt Total	Pensjons- givende lønns- inntekt (lav sats) Pension- able wages and salaries (low contri- bution rate)	Pensjons- givende inntekt av jordbruk, skogbruk og fiske (lav sats) Pension- able in- come from agri- culture, forestry and fishing (low contri- bution rate)	Pensjons- givende inntekt av andre næringer (høy sats) Pension- able in- come from other industries (high contri- bution rate)	I alt Total	Pensjons- del Pension premium	Syke- del Sickness premium	
I ALT Total	2335393	210260278	190913994	6791584	12554700	18725089	12567200	6157887	
Personlige skattytere i alt Personal taxpayers, total	2335393	210160770	190814486	6791584	12554700	18716004	12561332	6154692	
Forskuddspliktige i alt Personal taxpayers, seamen on board excl.	2289978	204209987	184863703	6791584	12554700	18169174	12212126	5957062	
Innenby(gd)s personlige taxpayers	2270654	203448841	184190408	6736339	12522094	18104702	12168532	5936164	
Sjøfolk i land Seamen ashore	19324	761208	673328	55264	32616	64460	43586	20874	
Sjøfolk om bord Seamen on board	45415	5950774	5950774	-	-	546848	349208	197644	
Utenlandske sjøfolk Foreign seamen	99507	99507	-	-	9077	5877	3188	

1) Skattefradrag og nedsettelse i skatt er trukket fra. Dette er nærmere dokumentert i tabell 6.
 1) Net amounts. Deductions and reductions are further documented in table 6.

SKATTESTATISTIKK 1984

Tabell 6. Oversikt over skattelikningen etter skattytergruppe. Skattefradrag og nedsettelse i skatt. 1)
 Hele landet. Inkl. kontinentalsokkelen. 1984. 1 000 kr
 Survey of tax assessment by taxpayer group. Deductions and reductions. 1)
 The whole country. Continental shelf incl. 1984. 1 000 kroner

Skattytergruppe Taxpayer group	Brutto skatt Gross tax	I alt 1) Total 1)	Fradrag og nedsettelse			Deductions and reductions				Ut- liknet skatt Assessed taxes
			For- sørger- fradrag De- duction for sup- porters	Finn- marks- fradrag De- duction for tax- payers resident in Finn- mark	Fradrag for bankinn- skudd og livsfor- sikrings- premie De- duction for spe- cial bank deposits and life insurance premium	Fradrag for aksje- sparing De- duction for share deposits	Tillegg/ for fradrag etter- betalt Addition/ de- duction for delayed payments in pensions	Ned- sett- else for uten- lands- skatt Re- duc- tion due to taxes abroad	Ned- sett- else etter 80- prosent- regelen Re- duc- tion by the 80 per cent rule	
I ALT Total	108411934	4259382	1773231	44360	2207695	121004	8540	4568	99972	104152552
Personlige skattytere i alt Personal taxpayers, total	69394373	4259253	1773231	44360	2207562	121004	8540	4568	99972	65135120
Forskuddspliktige i alt Personal taxpayers, seamen on board excl.	67875767	4150929	1717787	42005	2157031	121004	8540	4568	99972	63724838
Innenby(gd)s personlige Resident personal taxpayers	67239509	4135705	1710748	41869	2149818	119950	9113	4394	99810	63103804
Utenby(gd)s personlige Non-resident personal taxpayers	385868	-	-	-	-	-	-	-	-	385868
Sjøfolk i land Seamen ashore	250424	15236	7047	134	7230	1079	-571	171	159	235188
Sjøfolk om bord Seamen on board	1518606	108326	55429	2356	50529	-	-	-	-	1410280
Utenlandske sjøfolk Foreign seamen	63576	92	-	-	92	-	-	-	-	63484
Etterskuddspliktige skattytere Corporations	38953955	-	-	-	-	-	-	-	-	38953955

1) Se vedlegg 4, fordeling av fradrag og nedsettelse på de forskjellige delskattene.
 1) See annex 4, distribution of deductions and reductions on different taxes.

SKATTESTATISTIKK 1984

Tabell 7. Nettoinntekt som ikke skattlegges og nettoformue som ikke skattlegges. Hele landet. 1984. 1 000 kr
 Net income below assessment threshold and net property below assessment threshold.
 The whole country. 1984. 1 000 kroner

Skattytergruppe Taxpayer group	Kommuneskattelikningen Municipal tax assessment		Statsskattelikningen Central government tax assessment	
	Nettoinntekt som ikke skattlegges 1) Net income below assessment threshold 1)	Nettoformue som ikke skattlegges 2) Net property below assessment threshold 2)	Nettoinntekt som ikke skattlegges 1) Net income below assessment threshold 1)	Nettoformue som ikke skattlegges 2) Net property below assessment threshold 2)
I ALT Total	3938889	13402290	26711740	33045358
Personlige skattytere i alt Personal taxpayers, total	3879456	13216933	26697628	32799795
Forskuddspliktige i alt Personal taxpayers, seamen on board excl.	3879016	13216933	26697188	32799795
Innenby(gd)s personlige Resident personal taxpayers	3872296	11974659	26659116	32315061
Utenby(gd)s personlige Non-resident personal taxpayers	5845	1066126	-	-
Sjøfolk i land Seamen ashore	914	176148	38089	484734
Sjøfolk om bord Seamen on board	437	-	437	-
Etterskuddspliktige skattytere Corporations	59435	185357	14123	245563

1) Omfatter positiv nettoinntekt for skattytere som ikke er ilagt inntektsskatt til henholdsvis kommune og stat.

2) Omfatter positiv nettoformue for skattytere som ikke er ilagt formuesskatt til henholdsvis kommune og stat.

1) I.e. net income for taxpayers without assessed income taxes to the municipality or the central government.

2) I.e. net property for taxpayers without assessed property taxes to the municipality or the central government.

SKATTESTATISTIKK 1984

Tabell 8a. Oversikt over skattelikningen etter skattytergruppe. Landsdel. Ekskl. kontinentalsokkelen. 1984. Mill. kr
Survey of tax assessment by taxpayer group. Region. Continental shelf excl. 1984. Million kroner

Landsdel/skattytergruppe Region/taxpayer group	Antall inn- byggere Popu- lation	Kommune- og fylkesskattelikningen Municipal and county tax assessment			Statsskattelikningen Central government tax assessment			Pensjons- givende inntekt Pen- sion- able income	Med- lemsav- gifter til folke- trygden Mem- ber- ship contri- bution to the National Pension Fund		
		Antall skatt- yttere Number of tax- payers	Netto- formue Net pro- perty	Netto- inntekt før sær- fra- drag Net in- come plus special de- ductions	Kom- mune- og fyl- kes- skatt Muni- cipal and county tax	Antall skatt- yttere Number of tax- payers	Netto- formue Net pro- perty			Netto- inntekt før sær- fra- drag Net in- come plus special de- ductions	Stats- skatt og felles- skatt Central govern- ment and joint tax
ALLE LANDSDELER All regions	4134353	2688113	190433	222083	36907	1790924	214383	190672	15975	210120	18712
Personlige skattytere Personal taxpayers		2643994	139951	208107	33565	1747684	120443	181245	12735	210120	18712
Etterskuddspliktige skattytere Corporations		44119	50482	13976	3342	43240	93940	9427	3241	-	-
ØSTLANDET Eastern Norway	2002373	1381752	98745	116265	19631	925937	132568	101904	9267	107746	9750
Personlige skattytere		1356210	79369	107999	17760	899846	69507	95297	7035	107746	9750
Etterskuddspliktige skattytere		25542	19376	8266	1871	26091	63062	6606	2232	-	-
AKERSHUS/OSLO	827515	558088	39406	57342	10017	433098	82910	53225	5893	52324	4792
Personlige skattytere		544325	33847	51941	8858	416719	32181	47871	4111	52324	4792
Etterskuddspliktige skattytere		13763	5559	5401	1159	16379	50729	5354	1782	-	-
INNLANDSFYLKENE Interior counties ..	369915	263743	18661	16801	2687	147464	14473	13607	835	16191	1428
Personlige skattytere		260355	14995	16273	2550	145107	12053	13370	749	16191	1428
Etterskuddspliktige skattytere		3388	3666	528	136	2357	2421	237	85	-	-
KYSTFYLKENE Coastal counties	804943	559921	40678	42122	6928	345375	35185	35072	2539	39232	3530
Personlige skattytere		551530	30527	39785	6352	338020	25273	34056	2175	39232	3530
Etterskuddspliktige skattytere		8391	10151	2338	576	7355	9913	1016	364	-	-

SKATTESTATISTIKK 1984

Tabell 8a (forts.). Oversikt over skattelikningen etter skattytergruppe. Landsdel. Ekskl. kontinentalsokkelen. 1984. Mill. kr
Survey of tax assessment by taxpayer group. Region. Continental shelf excl. 1984. Million kroner

Landsdel/skattytergruppe	Antall innbyggere	Kommune- og fylkesskattelikningen			Statsskattelikningen				Pensjons- givende inntekt	Med- lemsav- gifter til folke- trygden	
		Antall skattytere	Netto- formue	Netto- inntekt	Kom- mune- og fylkes- skatt	Antall skattytere	Netto- formue	Netto- inntekt			Stats- skatt og felles- skatt
AGDER/ROGALAND	549278	348875	28532	30637	5159	232818	30218	26157	2507	28364	2501
Personlige skattytere		343628	18889	28330	4593	228032	16363	24953	2076	28364	2501
Etterskuddspliktige skattytere		5247	9643	2307	566	4786	13855	1203	431	-	-
VESTLANDET Western Norway	739819	451873	33521	36387	5913	303658	28259	30620	2167	35168	3082
Personlige skattytere		444821	21979	34443	5401	296593	18453	29657	1831	35168	3082
Etterskuddspliktige skattytere		7052	11542	1944	512	7065	9806	964	336	-	-
TRØNDELAG	373340	227015	13859	17252	2766	145375	11245	14265	952	17107	1489
Personlige skattytere		223931	9373	16569	2586	142603	7846	13926	830	17107	1489
Etterskuddspliktige skattytere		3084	4487	684	180	2772	3399	339	122	-	-
NORD-NORGE Northern Norway	469543	278598	15776	21542	3438	183136	12093	17727	1083	21735	1891
Personlige skattytere		275404	10341	20767	3225	180610	8275	17412	963	21735	1891
Etterskuddspliktige skattytere		3194	5435	775	212	2526	3818	315	120	-	-

SKATTESTATISTIKK 1984

Tabell 8b. Oversikt over skattelikningen. Personlige skattytere. Prosent. Landsdel. Ekskl. kontinentalsokkelen. 1984
Survey of tax assessment. Personal taxpayers. Per cent. Region. Continental shelf excl. 1984

Landsdel	Kommune- og fylkesskattelikningen					Statsskattelikningen				Pensjons-givende inntekt	Medlemsav-gifter til folke-trygden
	Antall innbyggere	Antall skatt-ytere	Netto-formue	Netto-inntekt før sær-fra-drag	Kommune- og fylkes-skatt	Antall skatt-ytere	Netto-formue	Netto-inntekt før sær-fra-drag	Stats-skatt og felles-skatt		
ALLE LANDSDELER All regions	100	100	100	100	100	100	100	100	100	100	100
ØSTLANDET Eastern Norway	48	51	57	52	53	51	58	53	55	51	52
AKERSHUS/OSLO	20	21	24	25	26	24	27	26	32	25	26
INNLANDSFYLKENE Interior counties ..	9	10	11	8	8	8	10	7	6	8	8
KYSTFYLKENE Coastal counties	19	21	22	19	19	19	21	19	17	19	19
AGDER/ROGALAND	13	13	13	14	14	13	14	14	16	13	13
VESTLANDET Western Norway	18	17	16	17	16	17	15	16	14	17	16
TRØNDELAG	9	8	7	8	8	8	7	8	7	8	8
NORD-NORGE Northern Norway	11	10	7	10	10	10	7	10	8	10	10

Tabell 8c. Oversikt over skattelikningen. Eterskuddspliktige skattytere. Prosent. Landsdel. Ekskl. kontinentalsokkelen. 1984
Survey of tax assessment. Corporations. Per cent. Region. Continental shelf excl. 1984

Landsdel	Kommune- og fylkesskattelikningen					Statsskattelikningen				Pensjons-givende inntekt	Medlemsav-gifter til folke-trygden
	Antall innbyggere	Antall skatt-ytere	Netto-formue	Netto-inntekt før sær-fra-drag	Kommune- og fylkes-skatt	Antall skatt-ytere	Netto-formue	Netto-inntekt før sær-fra-drag	Stats-skatt og felles-skatt		
ALLE LANDSDELER All regions	100	100	100	100	100	100	100	100	100	100	100
ØSTLANDET Eastern Norway	48	58	38	59	56	60	67	70	69	69	69
AKERSHUS/OSLO	20	31	11	39	35	38	54	57	55	55	55
INNLANDSFYLKENE Interior counties ..	9	8	7	4	4	5	3	3	3	3	3
KYSTFYLKENE Coastal counties	19	19	20	17	17	17	11	11	11	11	11
AGDER/ROGALAND	13	12	19	17	17	11	15	13	13	13	13
VESTLANDET Western Norway	18	16	23	14	15	16	10	10	10	10	10
TRØNDELAG	9	7	9	5	5	6	4	4	4	4	4
NORD-NORGE Northern Norway	11	7	11	6	6	6	4	3	3	3	4

SKATTESTATISTIKK 1984

Tabell 9. Gjennomsnittlig inntekt, formue og skatt for personlige skattytere. Landsdel, 1984. Kr
Average income, property and tax for personal taxpayers. Region, 1984. Kroner

Landsdel	Region	Nettoinntekt før særfradrag Net income plus special deductions			Nettoformue pr. innbygger Net property per capita	Utlignet skatt pr. innbygger Assessed taxes per capita
		Pr. personlig skattyter Per personal taxpayer	Pr. innen- by(gd)sboende personlig skattyter Per resident personal taxpayer	Pr. innbygger Per capita		
ALLE LANDSDELER	All regions	91225	91683	50336	33851	15725
ØSTLANDET	Eastern Norway	93377	93907	53953	39802	17257
	AKERSHUS/OSLO	101953	102147	62880	43185	21514
	INNLANDSFYLKENE Interior counties ..	81043	82151	43909	38559	12746
	KYSTFYLKENE Coastal counties	89107	89689	49391	36895	14953
AGDER/ROGALAND	96453	97172	51550	34191	16687
VESTLANDET	Western Norway	88786	89108	46542	29575	13937
TRØNDELAG	84909	85194	44372	25089	13135
NORD-NORGE	Northern Norway	83778	83997	44215	21778	12944

Tabell 10a. Oversikt over skattelikningen etter skattytergruppe. Handelsområde. Ekskl. kontinentalsokkelen. 1984. Mill.kr
 Survey of tax assessment by taxpayer group. Trade area. Continental shelf excl. 1984. Million kroner

Handelsområde/skattytergruppe Trade area/taxpayer group	Antall inn- byggere Popu- lation	Kommune- og fylkesskattelikningen Municipal and county tax assessment			Statsskattelikningen Central government tax assessment			Pen- sjons- givende inntekt Pen- sion- able income	Med- lemsav- gifter til folke- trygden Mem- ber- ship contri- bution to the National Pension Fund		
		Antall skatt- yttere Number of tax- payers	Netto- formue Net pro- perty	Netto- inntekt før sær- fradrag Net in- come plus special de- ductions	Kom- mune- og fyl- kes- skatt Muni- cipal and county tax	Antall skatt- yttere Number of tax- payers	Netto- formue Net pro- perty			Netto- inntekt før sær- fradrag Net in- come plus special de- ductions	Stats- skatt og felles- skatt Central govern- ment and joint tax
ALLE HANDELSOMRADER All trade areas ..	4134353	2688113	190433	222083	36907	1790924	214383	190672	15975	210120	18712
Personlige skattytere Personal taxpayers		2643994	139951	208107	33565	1747684	120443	181245	12735	210120	18712
Etterskuddspliktige skattytere Corporations		44119	50482	13976	3342	43240	93940	9427	3241	-	-
1-2 ØSTRE HANDELSFELT Eastern trade region	2218986	1524020	110242	126791	21328	1012918	141343	110572	9858	117692	10626
Personlige skattytere		1496399	87360	117921	19299	985014	76216	103757	7550	117692	10626
Etterskuddspliktige skattytere		27621	22882	8871	2029	27904	65127	6815	2308	-	-
11 ØSTFOLDBYENES HANDELSOMRÅDE	186117	124794	6430	9388	1508	77782	6774	7886	562	8795	790
Personlige skattytere		122901	5850	8979	1419	76021	4602	7619	473	8795	790
Etterskuddspliktige skattytere		1893	580	409	89	1761	2172	267	89	-	-
12 HOVEDSTADENS HANDELSOMRÅDE	938833	631847	44822	62624	10869	479240	87809	57619	6180	57478	5252
Personlige skattytere		617153	38684	57071	9675	462118	36249	52177	4367	57478	5252
Etterskuddspliktige skattytere		14694	6137	5553	1194	17122	51560	5442	1813	-	-

SKATTESTATISTIKK 1984

Tabell 10a (forts.). Oversikt over skattelikningen etter skattytergruppe. Handelsområde. Ekskl. kontinentalsokkelen.
1984. Mill. kr
Survey of tax assessment by taxpayer group. Trade area. Continental shelf excl. 1984. Million kroner

Handelsområde/skattytergruppe	Antall inn- byggere	Kommune- og fylkesskattelikningen				Statsskattelikningen				Pen- sjons- givende inntekt	Med- lemsav- gifter til folke- trygden
		Antall skatt- yttere	Netto- formue	Netto- inntekt før sær- fradrag	Kom- mune- og fyl- kes- skatt	Antall skatt- yttere	Netto- formue	Netto- inntekt før sær- fradrag	Stats- skatt og felles- skatt		
13 MIDTRE OG NORDRE HEDMARK HANDELSOMRADE	144840	101972	6946	6625	1060	58434	5475	5422	334	6420	567
Personlige skattytere		100671	5686	6441	1013	57482	4575	5335	303	6420	567
Etterskuddspliktige skattytere		1301	1260	185	48	952	900	86	31	-	-
14 GUDBRANDSDALEN HANDELSOMRADE	70477	49666	4364	3110	502	26990	2792	2437	150	2941	257
Personlige skattytere		48928	2937	2965	460	26505	2385	2390	132	2941	257
Etterskuddspliktige skattytere		738	1427	145	41	485	407	47	18	-	-
15 VEST-OPPLAND HANDELSOMRADE	86518	66689	4336	3926	624	34521	3565	3168	193	3764	332
Personlige skattytere		65858	3610	3811	595	34005	2840	3107	171	3764	332
Etterskuddspliktige skattytere		831	726	115	29	516	725	61	22	-	-
16 ØVRE BUSKERUD HANDELSOMRADE	58580	51237	5698	3107	540	25568	3424	2501	179	2821	256
Personlige skattytere		50507	3090	2874	467	25143	2613	2444	156	2821	256
Etterskuddspliktige skattytere		730	2608	233	73	425	811	57	23	-	-

SKATTESTATISTIKK 1984

Tabell 10a (forts.). Oversikt over skattelikningen etter skattytergruppe. Handelsområde. Ekskl. kontinentalsokkelen.
1984. Mill. kr
Survey of tax assessment by taxpayer group. Trade area. Continental shelf excl. 1984. Million kroner

Handelsområde/skattytergruppe	Antall innbyggere	Kommune- og fylkesskattelikningen				Statskattelikningen				Pensjons- og inntekt	Medlemsavgifter til folke-trygden
		Antall skattytere	Netto-formue	Netto-inntekt før særfradrag	Kommune- og fylkes-skatt	Antall skattytere	Netto-formue	Netto-inntekt før særfradrag	Stats-skatt og felles-skatt		
17 NEDRE BUSKERUD HANDELSOMRADE	177296	124762	9315	9631	1616	79230	8519	8243	629	9346	839
Personlige skattytere		122977	6911	9168	1499	77518	5848	7999	543	9346	839
Etterskuddspliktige skattytere		1785	2404	463	117	1712	2672	244	87	-	-
18 VESTFOLDBYENES HANDELSOMRADE	177559	120524	7902	9425	1521	77960	8582	8021	594	8656	784
Personlige skattytere		118510	7168	8967	1423	76092	5987	7732	495	8656	784
Etterskuddspliktige skattytere		2014	734	458	98	1868	2595	289	99	-	-
19 TELEMARK HANDELSOMRADE	162153	110261	8932	8429	1391	66212	5628	6608	445	7525	673
Personlige skattytere		108705	5434	7722	1209	64962	4407	6494	395	7525	673
Etterskuddspliktige skattytere		1556	3498	707	182	1250	1221	114	51	-	-
21 ØSTRE SØRLANDET HANDELSOMRADE ...	73956	48991	2803	3433	535	28988	2688	2857	185	3280	292
Personlige skattytere		48357	2345	3316	508	28452	1893	2797	164	3280	292
Etterskuddspliktige skattytere		634	458	117	28	536	795	60	21	-	-
22 VESTRE SØRLANDET HANDELSOMRADE ..	142657	93277	8694	7093	1162	57993	6087	5812	406	6666	585
Personlige skattytere		91832	5646	6606	1031	56716	4816	5662	351	6666	585
Etterskuddspliktige skattytere		1445	3049	488	130	1277	1271	149	55	-	-

SKATTESTATISTIKK 1984

Tabell 10a (forts.). Oversikt over skattelikningen etter skattytergruppe. Handelsområde. Ekskl. kontinentalsokkelen.
1984. Mill. kr
Survey of tax assessment by taxpayer group. Trade area. Continental shelf excl. 1984. Million kroner

Handelsområde/skattytergruppe	Antall innbyggere	Kommune- og fylkesskattelikningen				Statsskattelikningen				Pen-sjons-givende inntekt	Med- lemsav- gifter til folke- trygden
		Antall skatt- ytere	Netto- formue	Netto- inntekt før sær- fradrag	Kom- mune- og fyl- kes- skatt	Antall skatt- ytere	Netto- formue	Netto- inntekt før sær- fradrag	Stats- skatt og felles- skatt		
3 VESTRE HANDELSFELT											
Western trade region	954671	587073	45726	51156	8528	403185	45830	43718	3814	48372	4252
Personlige skattytere		577950	29218	47741	7666	394176	25087	41851	3156	48372	4252
Etterskuddspliktige skattytere		9123	16507	3415	862	9009	20743	1867	659	-	-
31 SØNDRE ROGALAND HANDELSOMRADE ...	248833	156176	12912	15791	2756	111160	17673	13877	1645	14392	1269
Personlige skattytere		153777	8466	14389	2427	108940	7533	12988	1331	14392	1269
Etterskuddspliktige skattytere		2399	4446	1402	330	2220	10140	889	314	-	-
32 NORDRE ROGALAND OG SØNDRE HORDALAND HANDELSOMRADE	152422	92994	8963	7661	1266	61255	6642	6316	465	7119	624
Personlige skattytere		91755	4388	7067	1098	60109	3724	6106	384	7119	624
Etterskuddspliktige skattytere		1239	4575	594	168	1146	2918	211	81	-	-
33 MIDTRE VESTLANDET HANDELSOMRADE .	433681	269531	19617	22191	3638	183396	17049	18840	1396	21441	1886
Personlige skattytere		265281	12739	20989	3325	179189	10803	18227	1185	21441	1886
Etterskuddspliktige skattytere		4250	6878	1202	313	4207	6246	613	211	-	-
34 SUNNMØRE HANDELSOMRADE	119735	68372	4234	5513	868	47374	4466	4686	308	5419	472
Personlige skattytere		67137	3626	5296	817	45938	3028	4531	256	5419	472
Etterskuddspliktige skattytere		1235	608	217	51	1436	1439	154	52	-	-

SKATTESTATISTIKK 1984

Tabell 10a (forts.). Oversikt over skattelikningen etter skattytergruppe. Handelsområde. Ekskl. kontinentalsokkelen.
1984. Mill. kr
Survey of tax assessment by taxpayer group. Trade area. Continental shelf excl. 1984. Million kroner

Handelsområde/skattytergruppe	Antall innbyggere	Kommune- og fylkesskattelikningen			Statsskattelikningen			Pen-sjons-givende inntekt og felles-skatt	Med-lemsav-gifter til folke-trygden		
		Antall skatt-yttere	Netto-formue	Netto-inntekt før sær-fradrag	Kom-mune- og fyl-kes-skatt	Antall skatt-yttere	Netto-formue			Netto-inntekt før sær-fradrag	
4 MIDTRE HANDELSFELT											
Central trade region	571294	344808	22077	26237	4198	221920	17771	21619	1420	25840	2250
Personlige skattytere		340112	14825	25089	3897	217767	12296	21047	1216	25840	2250
Etterskuddspliktige skattytere		4696	7252	1148	302	4153	5475	572	203	-	-
41 RØMSDAL OG NORDMØRE HANDELSOMRADE	117813	71407	4830	5341	847	46310	3873	4390	269	5214	455
Personlige skattytere		70310	3659	5110	789	45281	3019	4299	236	5214	455
Etterskuddspliktige skattytere		1097	1171	231	58	1029	853	91	33	-	-
42 SØNDRE TRØNDELAG HANDELSOMRADE ..	265732	165386	10049	12738	2057	106581	8136	10642	733	12613	1104
Personlige skattytere		163107	6681	12219	1921	104475	5619	10372	637	12613	1104
Etterskuddspliktige skattytere		2279	3368	519	136	2106	2517	270	96	-	-
43 NORDRE TRØNDELAG HANDELSOMRADE ..	107608	61629	3811	4515	709	38794	3109	3623	218	4494	386
Personlige skattytere		60824	2692	4350	665	38128	2227	3554	193	4494	386
Etterskuddspliktige skattytere		805	1118	165	44	666	882	69	26	-	-
44 SØNDRE NORDLAND HANDELSOMRADE ...	80141	46386	3387	3643	585	30235	2653	2964	199	3519	306
Personlige skattytere		45871	1793	3410	522	29883	1431	2822	151	3519	306
Etterskuddspliktige skattytere		515	1594	233	63	352	1222	142	49	-	-

SKATTESTATISTIKK 1984

Tabell 10a (forts.). Oversikt over skattelikningen etter skattytergruppe. Handelsområde. Ekskl. kontinentalsokkelen.
1984. Mill. kr
Survey of tax assessment by taxpayer group. Trade area. Continental shelf excl. 1984. Million kroner

Handelsområde/skattytergruppe	Antall innbyggere	Kommune- og fylkesskattelikningen				Statsskattelikningen				Pen- sjons- givende inntekt	Med- lemsav- gifter til folke- trygden
		Antall skatt- ytere	Netto- formue	Netto- inntekt før sær- fradrag	Kom- mune- og fyl- kes- skatt	Antall skatt- ytere	Netto- formue	Netto- inntekt før sær- fradrag	Stats- skatt og felles- skatt		
5 NORDRE HANDELSFELT											
Northern trade region	389402	232212	12389	17899	2853	152901	9440	14763	884	18215	1585
Personlige skattytere		229533	8548	17357	2703	150727	6844	14590	813	18215	1585
Etterskuddspliktige skattytere		2679	3841	542	149	2174	2595	173	71	-	-
51 VESTFJORDEN HANDELSOMRADE	98948	58442	3294	4600	744	38526	2577	3740	240	4547	397
Personlige skattytere		57772	2388	4368	688	38013	1943	3697	220	4547	397
Etterskuddspliktige skattytere		670	906	232	56	513	634	44	19	-	-
52 NORDRE NORDLAND OG SØNDRE TROMS HANDELSOMRADE	109390	65388	4134	4881	775	41764	2451	3976	237	4888	426
Personlige skattytere		64526	2387	4744	727	41080	1838	3938	220	4888	426
Etterskuddspliktige skattytere		862	1746	137	48	684	613	38	18	-	-
53 NORDRE TROMS HANDELSOMRADE	103838	60835	3309	4801	764	41386	2937	4029	255	5057	435
Personlige skattytere		60156	2413	4676	731	40772	1990	3962	230	5057	435
Etterskuddspliktige skattytere		679	896	125	33	614	947	68	25	-	-
54 FINNMARK HANDELSOMRADE	77226	47547	1652	3617	569	31225	1475	3018	152	3723	326
Personlige skattytere		47079	1360	3569	557	30862	1074	2994	143	3723	326
Etterskuddspliktige skattytere		468	292	48	12	363	401	23	9	-	-

SKATTESTATISTIKK 1984

Tabell 10b. Oversikt over skattelikningen. Personlige skattytere. Prosent. Handelsområde. Ekskl. kontinentalsokkelen. 1984
 Survey of tax assessment. Personal taxpayers. Per cent. Trade area. Continental shelf excl. 1984

Handelsområde	Antall innbyggere	Kommune- og fylkesskattelikningen					Statsskattelikningen				Pensjons- og inntekt	Medlemsavgifter til folketrygden
		Antall skattytere	Nettoformue	Nettoinntekt før særfradrag	Kommune- og fylkes-skatt	Antall skattytere	Nettoformue	Nettoinntekt før særfradrag	Stats- og felles-skatt			
ALLE HANDELSOMRADER All trade areas ..	100	100	100	100	100	100	100	100	100	100	100	100
1-2 ØSTRE HANDELSFELT												
Eastern trade region	54	57	62	57	57	56	63	57	59	56	57	
11 ØSTFOLDBYENES HANDELSOMRÅDE	5	5	4	4	4	4	4	4	4	4	4	
12 HØVEDSTADENS HANDELSOMRÅDE	23	23	28	27	29	26	30	29	34	27	28	
13 MIDTRE OG NORDRE HEDMARK HANDELSOMRÅDE	4	4	4	3	3	3	4	3	2	3	3	
14 GUDBRANDSDALEN HANDELSOMRÅDE	2	2	2	1	1	2	2	1	1	1	1	
15 VEST-OPPLAND HANDELSOMRÅDE	2	2	3	2	2	2	2	2	1	2	2	
16 ØVRE BUSKERUD HANDELSOMRÅDE	1	2	2	1	1	1	2	1	1	1	1	
17 NEDRE BUSKERUD HANDELSOMRÅDE	4	5	5	4	4	4	5	4	4	4	4	
18 VESTFOLDBYENES HANDELSOMRÅDE	4	4	5	4	4	4	5	4	4	4	4	
19 TELEMARK HANDELSOMRÅDE	4	4	4	4	4	4	4	4	3	4	4	
21 ØSTRE SØRLANDET HANDELSOMRÅDE	2	2	2	2	2	2	2	2	1	2	2	
22 VESTRE SØRLANDET HANDELSOMRÅDE	3	3	4	3	3	3	4	3	3	3	3	

SKATTESTATISTIKK 1984

Tabell 10b (forts.). Oversikt over skattelikningen. Personlige skattytere. Prosent.
 Handelsområde. Ekskl. kontinentalsokkelen. 1984
 Survey of tax assessment. Personal taxpayers. Per cent. Trade area. Continental shelf excl. 1984

Handelsområde	Antall innbyggere	Kommune- og fylkesskattelikningen			Statsskattelikningen						
		Antall skattytere	Netto-formue	Netto-inntekt	Kommune- og fylkes-skatt	Antall skattytere	Netto-formue	Netto-inntekt	Stats- og felles-skatt	Pen-sjons-givende inntekt	Med-lems-avgift til folke-trygden
3 VESTRE HANDELSFELT											
Western trade region	23	22	21	23	23	23	21	23	25	23	23
31 SØNDRE ROGALAND HANDELSOMRÅDE ...	6	6	6	7	7	6	6	7	10	7	7
32 NORDRE ROGALAND OG SØNDRE HORDALAND HANDELSOMRÅDE	4	3	3	3	3	3	3	3	3	3	3
33 MIDTRE VESTLANDET HANDELSOMRÅDE .	10	10	9	10	10	10	9	10	9	10	10
34 SUNNMØRE HANDELSOMRÅDE	3	3	3	3	2	3	3	3	2	3	3
4 MIDTRE HANDELSFELT											
Central trade region	14	13	11	12	12	12	10	12	10	12	12
41 ROMSDAL OG NORDMØRE HANDELSOMRÅDE	3	3	3	2	2	3	3	2	2	2	2
42 SØNDRE TRØNDELAG HANDELSOMRÅDE ..	6	6	5	6	6	6	5	6	5	6	6
43 NORDRE TRØNDELAG HANDELSOMRÅDE ..	3	2	2	2	2	2	2	2	2	2	2
44 SØNDRE NORDLAND HANDELSOMRÅDE ...	2	2	1	2	2	2	1	2	1	2	2
5 NORDRE HANDELSFELT											
Northern trade region	9	9	6	8	8	9	6	8	6	9	8
51 VESTFJORDEN HANDELSOMRÅDE	2	2	2	2	2	2	2	2	2	2	2
52 NORDRE NORDLAND OG SØNDRE TROMS HANDELSOMRÅDE	3	2	2	2	2	2	2	2	2	2	2
53 NORDRE TROMS HANDELSOMRÅDE	3	2	2	2	2	2	2	2	2	2	2
54 FINNMARK HANDELSOMRÅDE	2	2	1	2	2	2	1	2	1	2	2

SKATTESTATISTIKK 1984

Tabell 10c. Oversikt over skattelikningen. Etterskuddspliktige skattytere. Prosent.
 Handelsområde. Ekskl. kontinentalsokkelen. 1984
 Survey of tax assessment. Corporations. Per cent. Trade area. Continental shelf excl. 1984

Handelsområde	Antall inn- byggere	Kommune- og fylkesskattelikningen				Statsskattelikningen			
		Antall skatt- yttere	Netto- formue	Netto- inntekt før sær- fra- drag	Kom- mune- og fyl- kes- skatt	Antall skatt- yttere	Netto- formue	Netto- inntekt før sær- fra- drag	Stats- skatt og felles- skatt
ALLE HANDELSOMRADER All trade areas ...	100	100	100	100	100	100	100	100	100
1-2 ØSTRE HANDELSFELT									
Eastern trade region	54	63	45	63	61	65	69	72	71
11 ØSTFOLDBYENES HANDELSOMRÅDE	5	4	1	3	3	4	2	3	3
12 HOVEDSTADENS HANDELSOMRÅDE	23	33	12	40	36	40	55	58	56
13 MIDTRE OG NORDRE HEDMARK HANDELSOMRÅDE	4	3	2	1	1	2	1	1	1
14 GUDBRANDSDALEN HANDELSOMRÅDE	2	2	3	1	1	1	-	-	1
15 VEST-OPPLAND HANDELSOMRÅDE	2	2	1	1	1	1	1	1	1
16 ØVRE BUSKERUD HANDELSOMRÅDE	1	2	5	2	2	1	1	1	1
17 NEDRE BUSKERUD HANDELSOMRÅDE	4	4	5	3	4	4	3	3	3
18 VESTFOLDBYENES HANDELSOMRÅDE	4	5	1	3	3	4	3	3	3
19 TELEMARK HANDELSOMRÅDE	4	4	7	5	5	3	1	1	2
21 ØSTRE SØRLANDET HANDELSOMRÅDE ...	2	1	1	1	1	1	1	1	1
22 VESTRE SØRLANDET HANDELSOMRÅDE ..	3	3	6	3	4	3	1	2	2

Tabell 10c (forts.). Oversikt over skattelikningen. Etterskuddspliktige skattytere. Prosent.
 Handelsområde. Ekskl. kontinentalsokkelen. 1984
 Survey of tax assessment. Corporations. Per cent. Trade area. Continental shelf excl. 1984

Handelsområde	Antall inn- byggere	Kommune- og fylkesskattelikningen				Statsskattelikningen			
		Antall skatt- yttere	Netto- formue	Netto- inntekt før sær- fra- drag	Kom- mune- og fyl- kes- skatt	Antall skatt- yttere	Netto- formue	Netto- inntekt før sær- fra- drag	Stats- skatt og felles- skatt
3 VESTRE HANDELSFELT									
Western trade region	23	21	33	24	26	21	22	20	20
31 SØNDRE ROGALAND HANDELSOMRADE ...	6	5	9	10	10	5	11	9	10
32 NORDRE ROGALAND OG SØNDRE HORDALAND HANDELSOMRADE	4	3	9	4	5	3	3	2	3
33 MIDTRE VESTLANDET HANDELSOMRADE .	10	10	14	9	9	10	7	7	7
34 SUNNMØRE HANDELSOMRADE	3	3	1	2	2	3	2	2	2
4 MIDTRE HANDELSFELT									
Central trade region	14	11	14	8	9	10	6	6	6
41 ROMSDAL OG NORDMØRE HANDELSOMRADE	3	2	2	2	2	2	1	1	1
42 SØNDRE TRØNDELAG HANDELSOMRADE ..	6	5	7	4	4	5	3	3	3
43 NORDRE TRØNDELAG HANDELSOMRADE ..	3	2	2	1	1	2	1	1	1
44 SØNDRE NORDLAND HANDELSOMRADE ...	2	1	3	2	2	1	1	2	2
5 NORDRE HANDELSFELT									
Northern trade region	9	6	8	4	4	5	3	2	2
51 VESTFJORDEN HANDELSOMRADE	2	2	2	2	2	1	1	-	1
52 NORDRE NORDLAND OG SØNDRE TROMS HANDELSOMRADE	3	2	3	1	1	2	1	-	1
53 NORDRE TROMS HANDELSOMRADE	3	2	2	1	1	1	1	1	1
54 FINNMARK HANDELSOMRADE	2	1	1	-	-	1	-	-	-

SKATTESTATISTIKK 1984

Tabell 11. Gjennomsnittlig inntekt, formue og skatt for personlige skattytere.
 Handelsområde. Ekskl. kontinentalsokkelen. 1984. Kr
 Average income, property and tax for personal taxpayers. Trade area. Continental shelf excl. 1984. Kroner

Handelsområde	Trade area	Nettoinntekt før særfradrag Net income plus special deductions			Nettoformue pr. innbygger Net property per capita	Utliknet skatt pr. innbygger Assessed taxes per capita
		Pr. personlig skattyter Per personal taxpayer	Pr. innen- by(gd)sboende personlig skattyter Per resident personal taxpayer	Pr. innbygger Per capita		
ALLE HANDELSOMRADER	All trade areas ...	91225	91683	50336	33851	15725
1-2 ØSTRE HANDELSFELT	Eastern trade region	92904	93489	53155	39440	16891
11 ØSTFOLDBYENES HANDELSOMRADE	88111	88588	48221	30509	14377
12 HOVEDSTADENS HANDELSOMRADE	100126	100355	60878	43076	20595
13 MIDTRE OG NORDRE HEDMARK HANDELSOMRADE	81057	82779	44422	37850	12978
14 GUDBRANDSDALEN HANDELSOMRADE	79052	79890	41993	39506	12020
15 VEST-OPPLAND HANDELSOMRADE	80899	81647	43915	38585	12626
16 ØVRE BUSKERUD HANDELSOMRADE	86114	87446	48881	49990	14933
17 NEDRE BUSKERUD HANDELSOMRADE	91417	91870	51702	38315	16226
18 VESTFOLDBYENES HANDELSOMRADE	90512	91152	50504	39370	15200
19 TELEMAR HANDELSOMRADE	87757	88297	47570	32451	14020
21 ØSTRE SØRLANDET HANDELSOMRADE	87306	88302	44793	30461	13002
22 VESTRE SØRLANDET HANDELSOMRADE	...	88428	89614	46291	39014	13780

SKATTESTATISTIKK 1984

Tabell 11 (forts.). Gjennomsnittlig inntekt, formue og skatt for personlige skattytere.
 Handelsområde. Ekskl. kontinentalsokkelen. 1984. Kroner
 Average income, property and tax for personal taxpayers. Trade area. Continental shelf excl. 1984. Kroner

Handelsområde	Nettoinntekt før særfradrag			Nettoformue pr. innbygger	Utlignet skatt pr. innbygger
	Pr. personlig skattyter	Pr. innen- by(gd)sboende personlig skattyter	Pr. innbygger		
3 VESTRE HANDELSFELT					
Western trade region	93841	94200	49991	30608	15786
31 SØNDRE ROGALAND HANDELSOMRÅDE	104613	105005	57788	34209	20197
32 NORDRE ROGALAND OG SØNDRE HORDALAND HANDELSOMRÅDE	90811	91322	46353	28562	13829
33 MIDTRE VESTLANDET HANDELSOMRÅDE ..	90103	90390	48392	29368	14741
34 SUNNMØRE HANDELSOMRÅDE	87650	87982	44207	30218	12895
4 MIDTRE HANDELSFELT					
Central trade region	84631	84913	43902	25857	12885
41 ROMSDAL OG NORDMØRE HANDELSOMRÅDE	84840	85181	43341	30743	12549
42 SØNDRE TRØNDELAG HANDELSOMRÅDE ...	86434	86697	45984	25282	13781
43 NORDRE TRØNDELAG HANDELSOMRÅDE ...	80895	81229	40390	24613	11540
44 SØNDRE NORDLAND HANDELSOMRÅDE	83006	83188	42535	22251	12211
5 NORDRE HANDELSFELT					
Northern trade region	83931	84158	44561	21681	13094
51 VESTFJORDEN HANDELSOMRÅDE	85288	85564	44126	23933	13194
52 NORDRE NORDLAND OG SØNDRE TROMS HANDELSOMRÅDE	83644	83983	43357	21265	12539
53 NORDRE TROMS HANDELSOMRÅDE	84519	84676	45014	22916	13441
54 FINNMARK HANDELSOMRÅDE	81965	82074	46213	17721	13288

SKATTESTATISTIKK 1984

Tabell 12a. Oversikt over skattelikningen etter skattytergruppe. Kommune- og fylkesklasse. Ekskl. kontinentalsokkelen. 1984. Mill. kr
Survey of tax assessment by taxpayer group. Type of municipality. Continental shelf excl. 1984. Million kroner

Kommune- og fylkesskattelikningen Municipal and county tax assessment	Antall inn- byggere Popu- lation	Kommune- og fylkesskattelikningen Municipal and county tax assessment			Statsskattelikningen Central government tax assessment					Pen- sjons- givende inntekt	Med- lemsav- gifter til folke- trygden Mem- ber- ship contri- bution to the National Pension Fund
		Antall skatt- yttere Number of tax- payers	Netto- formue Net pro- perty	Netto- inntekt Net for sær- drag Net in- come plus special de- ductions	Kom- mune- og fyl- kes- skatt Muni- cipal and county tax	Antall skatt- yttere Number of tax- payers	Netto- formue Net pro- perty	Netto- inntekt Net for sær- drag Net in- come plus special de- ductions	Stats- skatt og felles- skatt Central govern- ment and joint tax		
ALLE KOMMUNEKLASSER											
All types of municipality	4134353	2688113	190433	222083	36907	1790924	214383	190672	15975	210120	18712
Personlige skattytere Personal taxpayers		2643994	139951	208107	33565	1747684	120443	181245	12735	210120	18712
Etterskuddspliktige skattytere Corporations		44119	50482	13976	3342	43240	93940	9427	3241	-	-
PRIMÆRNÆRINGSKOMMUNER											
Basic industrial municipalities	418317	292974	32306	17556	2881	149396	14221	13254	753	16447	1421
Personlige skattytere		289615	15464	16547	2510	147336	12359	13140	695	16447	1421
Etterskuddspliktige skattytere		3359	16842	1008	371	2060	1862	114	58	-	-
BLANDEDE LANDBRUKS- OG INDUSTRIKOMMUNER											
Mixed agricultural and manufacturing municipalities	2 58825	174915	15923	10998	1765	94332	10127	8665	526	10440	905
Personlige skattytere		172955	10502	10500	1611	92934	8637	8505	467	10440	905
Etterskuddspliktige skattytere		1960	5420	499	153	1398	1490	160	59	-	-
INDUSTRIKOMMUNER											
Manufacturing municipalities	3 72950	237709	17538	18674	3054	150312	13612	15057	1001	17421	1533
Personlige skattytere		234946	11171	17299	2707	148079	9060	14708	860	17421	1533
Etterskuddspliktige skattytere		2763	6367	1375	346	2233	4552	349	141	-	-

SKATTESTATISTIKK 1984

Tabell 12a (forts.). Oversikt over skattelikningen etter skattytergruppe. Kommuneklasse. 1984. Mill. kr
 Survey of tax assessment by taxpayer group.
 Type of municipality. Continental shelf excl. 1984. Million kroner

Kommuneklasse/skattytergruppe	Antall inn- byggere	Kommune- og fylkesskattelikningen				Statsskattelikningen				Pen- sjons- givende inntekt	Med- lemsav- gifter til folke- trygden
		Antall skatt- ytere	Netto- formue	Netto- inntekt	Kom- mune- og fylkes- skatt	Antall skatt- ytere	Netto- formue	Netto- inntekt	Stats- skatt og felles- skatt		
MINDRE SENTRALE, BLANDEDE TJENESTEYTINGS- OG INDUSTRIKommuner											
Less central, mixed service and manufacturing municipalities	298867	194959	11637	13746	2182	115634	10518	11282	734	13259	1160
Personlige skattytere		192726	9428	13062	2021	113808	7571	10945	615	13259	1160
Etterskuddspliktige skattytere		2233	2209	684	161	1826	2948	337	119	-	-
SENTRALE, BLANDEDE TJENESTEYTINGS- OG INDUSTRIKommuner											
Central, mixed service and manufacturing municipalities	923204	588023	35791	47505	7730	390837	43414	40509	3088	45678	4073
Personlige skattytere		579644	31469	45330	7247	383053	26418	39169	2606	45678	4073
Etterskuddspliktige skattytere		8379	4322	2175	483	7784	16996	1340	482	-	-
MINDRE SENTRALE TJENESTEYTINGSKommuner											
Less central service municipalities ...	375500	237091	16237	18619	3049	159104	11496	15672	1023	18726	1641
Personlige skattytere		233408	9623	17860	2826	155919	7807	15367	908	18726	1641
Etterskuddspliktige skattytere		3683	6614	759	222	3185	3689	305	116	-	-
SENTRALE TJENESTEYTINGSKommuner											
Central service municipalities	1 486690	962442	61001	94984	16247	731309	110995	86232	8850	88148	7979
Personlige skattytere		940700	52294	87509	14643	706555	46591	79412	6584	88148	7979
Etterskuddspliktige skattytere		21742	8707	7475	1604	24754	62404	6821	2266	-	-

SKATTESTATISTIKK 1984

Tabell 12b. Oversikt over skattelikningen. Personlige skattytere. Prosent. Kommune Klasse. Ekskl. kontinentalsokkelen. 1984
 Survey of tax assessment. Personal taxpayers. Per cent. Type of municipality. Continental shelf excl. 1984

Kommune Klasse	Antall innbyggere	Kommune- og fylkesskattelikningen			Statsskattelikningen				Pen-sjons-givende inntekt	Med- lemsav- gifter til folke- trygden	
		Antall skatt- ytere	Netto- formue	Netto- inntekt	Kom- mune- og fylkes- skatt	Antall skatt- ytere	Netto- formue	Netto- inntekt			Stats- skatt og felles- skatt
ALLE KOMMUNEKLASSER All types of municipality	100	100	100	100	100	100	100	100	100	100	100
PRIMÆRNÆRINGSKOMMUNER Basic industrial municipalities	10	11	11	8	7	8	10	7	5	8	8
BLANDEDE LANDBRUKS- OG INDUSTRIKOMMUNER Mixed agricultural and manufacturing municipalities	6	7	8	5	5	5	7	5	4	5	5
INDUSTRIKOMMUNER Manufacturing municipalities	9	9	8	8	8	8	8	8	7	8	8
MINDRE SENTRALE, BLANDEDE TJENESTEYTINGS- OG INDUSTRIKOMMUNER Less central, mixed service and manufacturing municipalities	7	7	7	6	6	7	6	6	5	6	6
SENTRALE, BLANDEDE TJENESTEYTINGS- OG INDUSTRIKOMMUNER Central, mixed service and manufacturing municipalities	22	22	22	22	22	22	22	22	20	22	22
MINDRE SENTRALE TJENESTEYTINGSKOMMUNER Less central service municipalities ...	9	9	7	9	8	9	6	8	7	9	9
SENTRALE TJENESTEYTINGSKOMMUNER Central service municipalities	36	36	37	42	44	40	40	44	52	42	43

SKATTESTATISTIKK 1984

Tabell 12c. Oversikt over skattelikningen. Etterskuddspliktige skattytere. Prosent.

Kommuneklasse. Ekskl. kontinentalsokkelen. 1984

Survey of tax assessment. Corporations. Per cent. Type of municipality. Continental shelf excl. 1984

Kommuneklasse	Antall innbyggere	Kommune- og fylkesskattelikningen				Statsskattelikningen			
		Antall skattytere	Nettoformue	Nettoinntekt før særfradrag	Kommune- og fylkes-skatt	Antall skattytere	Nettoformue	Nettoinntekt før særfradrag	Stats- og felles-skatt
ALLE KOMMUNEKLASSER All types of municipality	100	100	100	100	100	100	100	100	100
PRIMÆRNÆRINGSKOMMUNER Basic industrial municipalities	10	8	33	7	11	5	2	1	2
BLANDEDE LANDBRUKS- OG INDUSTRIKOMMUNER Mixed agricultural and manufacturing municipalities	6	4	11	4	5	3	2	2	2
INDUSTRIKOMMUNER Manufacturing municipalities	9	6	13	10	10	5	5	4	4
HINDRE SENTRALE, BLANDEDE TJENESTEYTINGS- OG INDUSTRIKOMMUNER Less central, mixed service and manufacturing municipalities	7	5	4	5	5	4	3	4	4
SENTRALE, BLANDEDE TJENESTEYTINGS- OG INDUSTRIKOMMUNER Central, mixed service and manufacturing municipalities	22	19	9	16	14	18	18	14	15
MINDRE SENTRALE TJENESTEYTINGSKOMMUNER Less central service municipalities ...	9	8	13	5	7	7	4	3	4
SENTRALE TJENESTEYTINGSKOMMUNER Central service municipalities	36	49	17	53	48	57	66	72	70

SKATTESTATISTIKK 1984

Tabell 13. Gjennomsnittlig inntekt, formue og skatt for personlige skattytere. Kommune Klasse. 1984. Kr
 Average income, property and tax for personal taxpayers. Type of municipality. 1984. Kroner

Kommune Klasse	Type of municipality	Nettoinntekt før særfradrag Net income plus special deductions			Nettoformue pr. innbygger Net property per capita	Utlignet skatt pr. innbygger Assessed taxes per capita
		Pr. personlig skattyter Per personal taxpayer	Pr. innen- by(gd)sboende personlig skattyter Per resident personal taxpayer	Pr. innbygger Per capita		
ALLE KOMMUNEKLASSER	All types of municipality	91225	91683	50336	33851	15725
PRIMÆRNÆRINGSKOMMUNER	Basic industrial municipalities	78332	79366	39438	34557	11010
BLANDEDE LANDBRUKS- OG INDUSTRIKOMMUNER	Mixed agricultural and manufacturing municipalities	81243	81837	40470	38427	11489
INDUSTRIKOMMUNER	Manufacturing municipalities	87514	87906	46370	29362	13665
MINDRE SENTRALE, BLANDEDE TJENESTEYTINGS- OG INDUSTRIKOMMUNER	Less central, mixed service and manufacturing municipalities	84846	85766	43659	30168	12682
SENTRALE, BLANDEDE TJENESTEYTINGS- OG INDUSTRIKOMMUNER	Central, mixed service and manufacturing municipalities	90426	91834	49159	33830	15085
MINDRE SENTRALE TJENESTEYTINGSKOMMUNER	Less central service municipalities	86539	86893	47506	25068	14299
SENTRALE TJENESTEYTINGSKOMMUNER	Central service municipalities	99255	99138	58904	36953	19675

SKATTESTATISTIKK 1984

Tabell 14. Oversikt over skattelikningen etter skattytergruppe. Kommune- og fylkesskattelikningen.
Fylke. 1984. 1 000 kr
Survey of tax assessment by taxpayer group. Municipal and county tax assessment.
County. 1984. 1 000 kroner

Fylke/skattytergruppe County/taxpayer group	Antall skatt- ytere Number of tax- payers	Netto- formue Net prop- erty	Netto- inntekt før sær- fradrag Net income plus special deductions	Sær- fradrag Special de- ductions	Skattbar inntekt Taxable income	Kommuneskatt Municipal tax			Fylkes- skatt County tax
						I alt Total	Inn- tekts- skatt Income tax	For- mues- skatt Prop- erty tax	
A L L E F Y L K E R									
All counties	2688113	190433455	222362149	8529009	179967382	24504463	23024867	1479596	12440729
Personlige skattytere i alt Personal taxpayers, total	2643994	139951353	208107485	8529009	165731783	22165960	21112093	1053867	11399228
Forskuddspliktige i alt Personal taxpayers, seamen on board excl.	2598561	139951353	202939724	8529009	161344172	21507814	20453947	1053867	11399228
Innenby(gd) personlige Resident personal taxpayers	2235812	131042557	200681270	8520372	159374920	21161718	20181728	979990	11247847
Utenby(gd)s personlige Non-resident personal taxpayers	340507	7236444	1609575	-	1420382	265372	203173	62199	112886
Sjøfolk i land Seamen ashore	22242	1672340	648951	8654	548921	80742	69052	11690	38493
Sjøfolk om bord Seamen on board	45433	-	5167799	-	4387634	658142	658142	-	-
Utenlandske sjøfolk Foreign seamen	-	279173	-	260160	38083	38083	-	-
Etterskuddspliktige skattytere Corporations	44119	50482111	13975503	-	13975503	2300435	1874710	425725	1041499
Ø S T F Ø L D									
Personlige skattytere i alt	154185	8103532	11307744	555293	8824037	1183023	1123731	59292	611306
Forskuddspliktige i alt	152277	8103532	11097536	555293	8644110	1156035	1096743	59292	611306
Innenby(gd)s personlige ..	126725	7433088	10935514	554888	8503350	1129256	1075563	53693	599531
Utenby(gd)s personlige ...	24608	610448	137022	-	119808	23719	18517	5202	10290
Sjøfolk i land	944	59996	25008	408	20959	3068	2669	399	1485
Sjøfolk om bord	1908	-	210210	-	179930	26989	26989	-	-
Utenlandske sjøfolk	-	11724	-	10929	1600	1600	-	-
Etterskuddspliktige skattytere ...	2339	929030	484907	-	484907	70929	65135	5794	36185

SKATTESTATISTIKK 1984

Tabell 14 (forts.). Oversikt over skattelikningen etter skattytergruppe. Kommune- og fylkesskattelikningen.
 Fylke. 1984. 1 000 kr
 Survey of tax assessment by taxpayer group. Municipal and county tax assessment.
 County. 1984. 1 000 kroner

Fylke/skattytergruppe	Antall skattytere	Nettoformue	Nettoinntekt før særfradrag	Særfradrag	Skattbar inntekt	Kommuneskatt			Fylkeskatt
						I alt	Inntektskatt	Formueskatt	
A K E R S H U S	257446	16050312	23977219	614969	20105407	2713341	2590188	123153	1432791
Personlige skattytere i alt	253498	14161321	22772653	614969	18901284	2536953	2428514	108439	1343472
Forskuddspliktige i alt	252426	14161321	22654553	614969	18798684	2521561	2413122	108439	1343472
Innenby(gd)s personlige ..	226108	13414843	22430810	614811	18604535	2488771	2386535	102236	1328701
Utenby(gd)s personlige ...	25758	711295	207040	-	179814	30727	24764	5963	13760
Sjøfolk i land	560	35183	16709	160	14336	2064	1821	243	1014
Sjøfolk om bord	1072	-	118098	-	102606	15390	15390	-	-
Utenlandske sjøfolk	-	6589	-	6139	900	900	-	-
Etterskuddspliktige skattytere ...	3948	1888991	1197987	-	1197987	175485	160772	14713	89318
O S L O	300642	23355456	33381483	1230955	28164890	3845146	3667626	177520	2027627
Personlige skattytere i alt	290827	19685806	29168619	1230955	23952754	3262431	3103023	159408	1714745
Forskuddspliktige i alt	289147	19685808	28991390	1230955	23801213	3239700	3080292	159408	1714745
Innenby(gd)s personlige ..	281513	19187280	28592472	1229988	23445859	3186043	3031067	154976	1687389
Utenby(gd)s personlige ...	6556	442551	346040	-	311266	47596	43591	4005	24217
Sjøfolk i land	1078	55965	52876	967	44089	6060	5634	426	3138
Sjøfolk om bord	1680	-	177249	-	151540	22731	22731	-	-
Utenlandske sjøfolk	-	10323	-	9619	1408	1408	-	-
Etterskuddspliktige skattytere ...	9815	3669657	4202528	-	4202528	581308	563195	18113	312883
H E D M A R K	130245	8879387	8584940	404391	6666940	906285	840185	66100	465636
Personlige skattytere i alt	128575	7473364	8341166	404391	6423324	863590	808301	55289	448100
Forskuddspliktige i alt	128201	7473364	8299903	404391	6387679	858246	802957	55289	448100
Innenby(gd)s personlige ..	102000	6924047	8213598	404357	6311938	843405	792757	50648	442428
Utenby(gd)s personlige ...	26019	539244	82629	-	72631	14378	9803	4575	5448
Sjøfolk i land	182	10073	3680	33	3114	457	394	63	221
Sjøfolk om bord	374	-	41265	-	35648	5348	5348	-	-
Utenlandske sjøfolk	-	2298	-	2143	314	314	-	-
Etterskuddspliktige skattytere ...	1670	1406023	241476	-	241476	42378	31570	10808	17538

SKATTESTATISTIKK 1984

Tabell 14 (forts.). Oversikt over skattelikningen etter skattytergruppe. Kommune- og fylkesskattelikningen.
Fylke. 1984. 1 000 kr
Survey of tax assessment by taxpayer group. Municipal and county tax assessment.
County. 1984. 1 000 kroner

Fylke/skattytergruppe	Antall skattytere	Nettoformue	Nettoinntekt før særfradrag	Særfradrag	Skattbar inntekt	Kommuneskatt			Fylkes-skatt
						I alt	Inntekts-skatt	Formues-skatt	
O P P L A N D	133498	9781219	8220016	388151	6359792	872514	798434	74080	442924
Personlige skattytere i alt	131780	7521399	7931688	388151	6071604	816579	760472	56107	421989
Forskuddspliktige i alt	131438	7521399	7893623	388151	6038861	811667	755560	56107	421989
Innenby(gd)s personlige ..	97702	6800548	7828752	388115	5981503	797342	747550	49792	417544
Utenby(gd)s personlige ...	33573	707212	61335	-	54454	13866	7653	6213	4249
Sjøfolk i land	163	13639	3541	37	2896	462	360	102	201
Sjøfolk om bord	342	-	38065	-	32746	4912	4912	-	-
Utenlandske sjøfolk	-	2100	-	1960	290	290	-	-
Etterskuddspliktige skattytere ...	1718	2259820	286231	-	286231	55651	37676	17975	20931
B U S K E R U D	163765	14327941	11896679	468423	9596535	1343772	1226895	116877	677404
Personlige skattytere i alt	161355	9358285	11211285	468423	8911465	1206874	1134919	71955	626671
Forskuddspliktige i alt	160575	9358285	11125037	468423	8837007	1195707	1123752	71955	626671
Innenby(gd)s personlige ..	123240	8526744	10993552	468268	8720630	1171127	1106525	64602	617099
Utenby(gd)s personlige ...	36945	802762	119979	-	106615	23148	15993	7155	8882
Sjøfolk i land	390	28779	11509	155	9764	1433	1235	198	688
Sjøfolk om bord	780	-	86246	-	74460	11169	11169	-	-
Utenlandske sjøfolk	-	4794	-	4466	652	652	-	-
Etterskuddspliktige skattytere ...	2410	4969656	680605	-	680605	136245	91323	44922	50735
V E S T F O L D	129371	8385876	10032190	448044	7970905	1083850	1022752	61098	534602
Personlige skattytere i alt	127285	7631326	9543484	448044	7483776	1015067	957722	57345	500216
Forskuddspliktige i alt	123533	7631326	9067861	448044	7077342	954104	896759	57345	500216
Innenby(gd)s personlige ..	101868	6890761	8893285	447516	6925416	925601	874439	51162	487807
Utenby(gd)s personlige ...	19850	581857	135013	-	118647	23255	18151	5104	10083
Sjøfolk i land	1815	158708	39566	528	33287	5248	4169	1079	2328
Sjøfolk om bord	3752	-	475628	-	406429	60961	60961	-	-
Utenlandske sjøfolk	-	23053	-	21485	3143	3143	-	-
Etterskuddspliktige skattytere ...	2086	754550	465652	-	465652	65641	61888	3753	34382

SKATTESTATISTIKK 1984

Tabell 14 (forts.). Oversikt over skattelikningen etter skattytergruppe. Kommune- og fylkesskattelikningen.
 Fylke. 1984. 1 000 kr
 Survey of tax assessment by taxpayer group. Municipal and county tax assessment.
 County. 1984. 1 000 kroner

Fylke/skattytergruppe	Antall skattytere	Nettoformue	Nettoinntekt før særfradrag	Særfradrag	Skattbar inntekt	Kommuneskatt			Fylkeskatt
						I alt	Inntektskatt	Formueskatt	
T E L E M A R K	110261	8931944	8435841	400470	6694324	926009	853528	72481	465611
Personlige skattytere i alt	108705	5433863	7722106	400470	5981081	796605	756738	39867	412378
Forskuddspliktige i alt	107542	5433863	7588838	400470	5867064	779501	739634	39867	412378
Innenby(gd)s personlige ..	86735	4969515	7513976	400292	5801802	766550	730643	35907	407379
Utenby(gd)s personlige ...	20251	436476	61914	-	54440	11386	7607	3779	4223
Sjøfolk i land	556	27872	12953	180	10822	1567	1385	182	771
Sjøfolk om bord	1163	-	133270	-	114018	17102	17102	-	-
Utenlandske sjøfolk	-	7147	-	6661	976	976	-	-
Etterskuddspliktige skattytere ...	1556	3498081	706587	-	706587	128433	95819	32614	53233
A U S T - A G D E R	66087	5520505	4419552	207099	3473353	486351	440222	46129	225539
Personlige skattytere i alt	65214	3260534	4151449	207099	3206142	429133	404828	24305	206866
Forskuddspliktige i alt	63086	3260534	3884492	207099	2977483	394832	370527	24305	206866
Innenby(gd)s personlige ..	45799	2829349	3804114	206823	2907015	381846	361172	20674	201661
Utenby(gd)s personlige ...	16380	372821	58309	-	51617	10271	7017	3254	3899
Sjøfolk i land	907	58364	22073	277	18854	2723	2339	384	1305
Sjøfolk om bord	2128	-	266954	-	228659	34299	34299	-	-
Utenlandske sjøfolk	-	13076	-	12182	1784	1784	-	-
Etterskuddspliktige skattytere ...	873	2259971	255029	-	255029	55438	33612	21826	18674
V E S T - A G D E R	87957	8953982	6983879	293446	5571785	777244	703132	74112	370760
Personlige skattytere i alt	86606	5453775	6484987	293446	5073923	677139	635984	41155	334605
Forskuddspliktige i alt	84137	5453775	6195899	293446	4827713	640205	599050	41155	334605
Innenby(gd)s personlige ..	70611	5091879	6126561	293079	4767927	629465	591239	38226	330255
Utenby(gd)s personlige ...	12327	261787	40216	-	35241	6991	4774	2217	2653
Sjøfolk i land	1199	100109	29123	366	24546	3748	3036	712	1698
Sjøfolk om bord	2469	-	289085	-	246211	36931	36931	-	-
Utenlandske sjøfolk	-	15172	-	14139	2071	2071	-	-
Etterskuddspliktige skattytere ...	1351	3500207	483725	-	483725	98035	65077	32958	36152

SKATTESTATISTIKK 1984

Tabell 14 (forts.). Oversikt over skattelikningen etter skattytergruppe. Kommune- og fylkesskattelikningen. Fylke. 1984. 1 000 kr
Survey of tax assessment by taxpayer group. Municipal and county tax assessment. County. 1984. 1 000 kroner

Fylke/skattytergruppe	Antall skattytere	Nettoformue	Nettoinntekt før særfradrag	Særfradrag	Skattbar inntekt	Kommuneskatt			Fylkeskatt
						I alt	Inntektskatt	Formueskatt	
R O G A L A N D	194831	14057315	19289778	541770	16148395	2189591	2077032	112559	1117688
Personlige skattytere i alt	191808	10174952	17693668	541770	14554203	1943415	1864872	78543	1001958
Forskuddspliktige i alt	187222	10174952	17171148	541770	14113010	1877236	1798693	78543	1001958
Innenby(gd)s personlige ..	167970	9775974	16976639	540954	13944981	1851443	1776027	75416	989350
Utenby(gd)s personlige ...	17031	231842	117410	-	102125	16360	14417	1943	8013
Sjøfolk i land	2221	167136	77102	818	65907	9433	8246	1187	4597
Sjøfolk om bord	4586	-	522522	-	441196	66181	66181	-	-
Utenlandske sjøfolk	-	28179	-	26260	3843	3843	-	-
Etterskuddspliktige skattytere ...	3023	3882363	1567935	-	1567935	242331	208317	34014	115732
H O R D A L A N D	248234	16385140	20720571	754608	16768323	2272303	2142104	130199	1126741
Personlige skattytere i alt	244363	10446462	19502080	754608	15553121	2054786	1978481	76305	1039496
Forskuddspliktige i alt	236509	10446462	18616216	754608	14802633	1942208	1865903	76305	1039496
Innenby(gd)s personlige ..	204487	9781157	18427928	753249	14640566	1914565	1843444	71121	1026992
Utenby(gd)s personlige ...	28167	361884	63829	-	56070	12243	9176	3067	5098
Sjøfolk i land	3855	303421	124465	1361	106003	15396	13286	2110	7404
Sjøfolk om bord	7854	-	885867	-	750492	112572	112572	-	-
Utenlandske sjøfolk	-	48260	-	44972	6580	6580	-	-
Etterskuddspliktige skattytere ...	3871	5938678	1170233	-	1170233	210937	157046	53891	87250
S O G N O G F J O R D A N E ..	63860	8072416	4867656	204221	3836060	547603	480197	67406	258466
Personlige skattytere i alt	63011	4248295	4534662	204221	3503575	466801	435214	31587	234046
Forskuddspliktige i alt	61791	4248295	4401949	204221	3393244	450251	418664	31587	234046
Innenby(gd)s personlige ..	53678	4020360	4369723	204060	3365380	444743	414995	29748	231999
Utenby(gd)s personlige ...	7510	168144	19344	-	17023	3719	2301	1418	1276
Sjøfolk i land	603	59791	12887	159	10843	1793	1375	418	768
Sjøfolk om bord	1220	-	132715	-	110334	16550	16550	-	-
Utenlandske sjøfolk	-	7499	-	6987	1022	1022	-	-
Etterskuddspliktige skattytere ...	849	3824121	325496	-	325496	79779	43958	35821	24422

SKATTESTATISTIKK 1984

Tabell 14 (forts.). Oversikt over skattelikningen etter skattytergruppe. Kommune- og fylkesskattelikningen.
Fylke. 1984. 1 000 kr
Survey of tax assessment by taxpayer group. Municipal and county tax assessment.
County. 1984. 1 000 kroner

Fylke/skattytergruppe	Antall skattytere	Nettoformue	Nettoinntekt før særfradrag	Særfradrag	Skattbar inntekt	Kommuneskatt			Fylkeskatt
						I alt	Inntektskatt	Formueskatt	
M Ø R E O G R O M S D A L	139779	9063873	10887285	429330	8599666	1159205	1091604	67601	560437
Personlige skattytere i alt	137447	7284437	10406285	429330	8120913	1078966	1026640	52326	526842
Forskuddspliktige i alt	132086	7284437	9753313	429330	7572453	996698	944372	52326	526842
Innenby(gd)s personlige ..	115214	6795233	9649130	428455	7483240	981389	932752	48637	520371
Utenby(gd)s personlige ...	14292	234281	41832	-	36855	7029	5122	1907	2849
Sjøfolk i land	2580	254923	62357	878	52359	8280	6495	1785	3625
Sjøfolk om bord	5361	-	652973	-	548462	82270	82270	-	-
Utenlandske sjøfolk	-	32944	-	30698	4495	4495	-	-
Etterskuddspliktige skattytere ...	2332	1779436	448057	-	448057	75748	60472	15276	33594
S Ø R - T R Ø N D E L A G	154035	9505177	11911777	477849	9475512	1276932	1205138	71794	650673
Personlige skattytere i alt	151901	6226912	11408066	477849	8972862	1182367	1137123	45244	614060
Forskuddspliktige i alt	149385	6226912	11134568	477849	8740473	1147507	1102263	45244	614060
Innenby(gd)s personlige ..	129064	5897532	11049997	477346	8666587	1135018	1092454	42564	608601
Utenby(gd)s personlige ...	19084	249161	42591	-	37920	7352	5245	2107	2916
Sjøfolk i land	1237	80219	41982	506	35970	5137	4560	577	2540
Sjøfolk om bord	2516	-	273502	-	232391	34857	34857	-	-
Utenlandske sjøfolk	-	15460	-	14406	2108	2108	-	-
Etterskuddspliktige skattytere ...	2134	3278265	488247	-	488247	92460	65909	26551	36615
N O R D - T R Ø N D E L A G	72980	4354246	5361636	234397	4170659	556528	523657	32871	284512
Personlige skattytere i alt	72030	3145970	5160461	234397	3969871	519380	496509	22871	269857
Forskuddspliktige i alt	71116	3145970	5061933	234397	3886530	506876	484005	22871	269857
Innenby(gd)s personlige ..	62605	3010455	5032928	234223	3861438	502436	480677	21759	268006
Utenby(gd)s personlige ...	8130	116032	18389	-	16239	3193	2206	987	1226
Sjøfolk i land	381	19483	10618	177	8855	1243	1117	126	623
Sjøfolk om bord	914	-	98528	-	83339	12501	12501	-	-
Utenlandske sjøfolk	-	5616	-	5235	768	768	-	-
Etterskuddspliktige skattytere ...	950	1208276	195560	-	195560	36381	26384	9997	14659

SKATTESTATISTIKK 1984

Tabell 14 (forts.). Oversikt over skattelikningen etter skattytergruppe. Kommune- og fylkesskattelikningen.
Fylke. 1984. 1 000 kr
Survey of tax assessment by taxpayer group. Municipal and county tax assessment.
County. 1984. 1 000 kroner

Fylke/skattytergruppe	Antall skattytere	Nettoformue	Nettoinntekt før særfradrag	Særfradrag	Skattbar inntekt	Kommuneskatt			Fylkeskatt
						I alt	Inntektskatt	Formueskatt	
N O R D L A N D	143979	8954248	11153067	461800	8800299	1194465	1125115	69350	593685
Personlige skattytere i alt	142281	5494509	10582480	461800	8231525	1084577	1045836	38741	551655
Forskuddspliktige i alt	137952	5494509	10142549	461800	7861095	1029016	990275	38741	551655
Innenby(gd)s personlige ..	121752	5161946	10057901	460840	7789053	1016930	980813	36117	546385
Utenby(gd)s personlige ...	14147	187168	27052	-	23786	4926	3349	1577	1864
Sjøfolk i land	2053	145395	57604	960	48265	7161	6115	1046	3407
Sjøfolk om bord	4329	-	439934	-	370428	55566	55566	-	-
Utenlandske sjøfolk	-	26599	-	24787	3628	3628	-	-
Etterskuddspliktige skattytere ...	1698	3459739	543985	-	543985	106258	75654	30604	42027
T R O M S	87072	5169711	6813232	264185	5395686	724162	684825	39337	362116
Personlige skattytere i alt	86044	3486157	6615622	264185	5199047	683554	658130	25424	348360
Forskuddspliktige i alt	83732	3486157	6359616	264185	4980175	650725	625301	25424	348360
Innenby(gd)s personlige ..	75873	3243254	6306183	263657	4934569	643037	619393	23644	345072
Utenby(gd)s personlige ...	6699	165320	20107	-	17425	3587	2352	1235	1308
Sjøfolk i land	1160	77583	33329	528	28186	4104	3559	545	1981
Sjøfolk om bord	2312	-	256008	-	218871	32831	32831	-	-
Utenlandske sjøfolk	-	14204	-	13239	1937	1937	-	-
Etterskuddspliktige skattytere ...	1028	1683554	183409	-	183409	38672	24756	13916	13756
F I N N M A R K	47547	1652145	3620970	149608	2848980	373609	361767	11842	196023
Personlige skattytere i alt	47079	1360452	3568980	149608	2797276	364720	355056	9664	192606
Forskuddspliktige i alt	46406	1360452	3499300	149608	2737403	355739	346075	9664	192606
Innenby(gd)s personlige ..	42868	1288592	3478207	149451	2719131	352751	343683	9068	191277
Utenby(gd)s personlige ...	3180	56159	9524	-	8406	1626	1135	491	632
Sjøfolk i land	358	15701	11569	156	9866	1365	1257	108	699
Sjøfolk om bord	673	-	69680	-	59874	8982	8982	-	-
Utenlandske sjøfolk	-	4136	-	3853	564	564	-	-
Etterskuddspliktige skattytere ...	468	291693	47854	-	47854	8326	6147	2179	3413

SKATTESTATISTIKK 1984

Tabell 15. Oversikt over skattelikningen etter skattytergruppe. Statsskattelikningen.
 Fylke. Ekskl. kontinentalsokkelen. 1984. 1 000 kr
 Survey of tax assessment by taxpayer group. Central government tax assessment.
 County. Continental shelf excl. 1984. 1 000 kroner

Fylke/skattytergruppe County/taxpayer group	Antall	Antall	Netto- formue Net property	Netto- inntekt før sær- fradrag Net income plus special deductions	Sær- fradrag Special de- ductions	Skatter Taxes				
	skatt- ytere med stats- skatt Number of tax- payers with central govern- ment tax	skatt- ytere med felles- skatt Number of tax- payers with joint tax				I alt Total	Inn- tekts- skatt Income tax	For- mues- skatt Pro- perty tax	Felles- skatt Joint tax	
A L L E F Y L K E R										
All counties	1790924	2272454	214383179	190951535	3382267	15991770	11793653	789178	3408939	
Personlige skattytere i alt										
Personal taxpayers, total	1747684	2235239	120443187	181245218	3382267	12734582	9178195	426033	3130354	67
Forskuddspliktige i alt										
Personal taxpayers, seamen on board excl.	1702251	2235239	120443187	176077458	3382267	12529276	9060641	426033	3042602	
Innenby(gd)s personlige Resident personal taxpayers	1682943	2215663	118993381	175458852	3375619	12470191	9017721	421929	3030541	
Sjøfolk i land Seamen ashore	19308	19576	1449817	618628	6670	51493	37000	4112	10381	
Sjøfolk om bord Seamen on board	45433	-	-	5167799	-	205290	117541	-	87749	
Utenlandske sjøfolk Foreign seamen	-	-	279173	-	16324	16324	-	-	
Etterskuddspliktige skattytere Corporations	43240	37215	93939976	9427200	-	3240866	2599142	363133	278591	
Ø S T F O L D	98640	128072	9206146	9929527	190546	705216	495705	33297	176214	
Personlige skattytere i alt	96518	126160	6566419	9603113	190546	598810	409471	22782	166557	
Forskuddspliktige i alt	94610	126160	6566419	9392910	190546	589268	403532	22782	162954	
Innenby(gd)s personlige ..	93799	125336	6517127	9369050	190253	585868	400990	22675	162203	
Sjøfolk i land	811	824	49292	23858	294	1838	1326	107	405	
Sjøfolk om bord	1908	-	-	210210	-	9534	5936	-	3598	
Utenlandske sjøfolk	-	-	11724	-	686	686	-	-	
Etterskuddspliktige skattytere ...	2122	1912	2639727	314690	-	105723	85549	10515	9659	

SKATTESTATISTIKK 1984

Tabell 15 (forts.). Oversikt over skattelikningen etter skattytergruppe. Statsskattelikningen.
Fylke. Ekskl. kontinentalsokkelen. 1984. 1 000 kr
Survey of tax assessment by taxpayer group. Central government tax assessment.
County. Continental shelf excl. 1984. 1 000 kroner

Fylke/skattytergruppe	Antall skatt- ytere med stats- skatt	Antall skatt- ytere med felles- skatt	Netto- formue	Netto- inntekt før sær- fradrag	Sær- fradrag	Skatter			
						I alt	Inn- tekts- skatt	For- mues- skatt	Felles- skatt
A K E R S H U S	188920	228825	23864589	22078873	294384	2111488	1627738	94251	389499
Personlige skattytere i alt	184980	225424	13017269	21160691	294384	1794357	1378176	50473	365708
Forskuddspliktige i alt	183908	225424	13017269	21042598	294384	1787838	1373713	50473	363652
Innenby(gd)s personlige ..	183406	224901	12984801	21026027	294239	1786108	1372428	50377	363303
Sjøfolk i land	502	523	32468	16572	145	1412	1035	97	280
Sjøfolk om bord	1072	-	-	118098	-	6513	4460	-	2053
Utenlandske sjøfolk	-	-	6589	-	385	385	-	-
Etterskuddspliktige skattytere ...	3940	3401	10847320	911593	-	316752	249180	43780	23792
O S L O	244178	290118	59045104	31163297	643694	3782318	2994347	246043	541928
Personlige skattytere i alt	231739	281403	19163792	26710603	643694	2316169	1765523	92620	458026
Forskuddspliktige i alt	230059	281403	19163792	26533353	643694	2306415	1758800	92620	454995
Innenby(gd)s personlige ..	229105	280345	19108848	26483787	643037	2301846	1755524	92411	453911
Sjøfolk i land	954	1058	54955	49566	657	3522	2462	209	851
Sjøfolk om bord	1680	-	-	177249	-	9754	6723	-	3031
Utenlandske sjøfolk	-	-	10323	-	603	603	-	-
Etterskuddspliktige skattytere ...	12439	8715	39881296	4442395	-	1465546	1228221	153423	83902
H E D M A R K	75607	102041	7262078	7016356	134170	433678	284130	24926	124622
Personlige skattytere i alt	74353	100632	6050095	6895944	134170	391316	251223	20078	120015
Forskuddspliktige i alt	73979	100632	6050095	6854683	134170	389455	250074	20078	119303
Innenby(gd)s personlige ..	73822	100472	6041558	6851259	134136	389219	249910	20064	119245
Sjøfolk i land	157	160	8537	3424	33	235	162	14	59
Sjøfolk om bord	374	-	-	41265	-	1865	1151	-	714
Utenlandske sjøfolk	-	-	2298	-	135	135	-	-
Etterskuddspliktige skattytere ...	1254	1409	1211983	118114	-	42228	32773	4849	4606

SKATTESTATISTIKK 1984

Tabell 15 (forts.). Oversikt over skattelikningen etter skattytergruppe. Statsskattelikningen.
Fylke. Ekskl. kontinentalsokkelen. 1984. 1 000 kr
Survey of tax assessment by taxpayer group. Central government tax assessment.
County. Continental shelf excl. 1984. 1 000 kroner

Fylke/skattytergruppe	Antall skatt- ytere med stats- skatt	Antall skatt- ytere med felles- skatt	Netto- formue	Netto- inntekt før sær- fradrag	Sær- fradrag	Skatter			
						I alt	Inn- tekts- skatt	For- mues- skatt	Felles- skatt
Ø P P L A N D	71857	97995	7211331	6594585	126209	401477	258020	24741	118716
Personlige skattytere i alt	70754	96540	6002589	6473952	126209	358161	225282	19933	112946
Forskuddspliktige i alt	70412	96540	6002589	6435889	126209	356249	224024	19933	112292
Innenby(gd)s personlige ..	70276	96395	5989954	6432659	126195	355793	223715	19888	112190
Sjøfolk i land	136	145	12635	3234	14	262	159	45	58
Sjøfolk om bord	342	-	-	38065	-	1908	1253	-	655
Utenlandske sjøfolk	-	-	2100	-	122	122	-	-
Etterskuddspliktige skattytere ...	1103	1455	1208742	118529	-	43199	32616	4811	5772
B U S K E R U D	97494	124492	11279381	10030328	176229	764044	546876	35164	182004
Personlige skattytere i alt	95450	122408	7944951	9732314	176229	656440	466116	21825	168499
Forskuddspliktige i alt	94670	122408	7944951	9646068	176229	651977	463141	21825	167011
Innenby(gd)s personlige ..	94313	122063	7918389	9634917	176119	650039	461697	21753	166589
Sjøfolk i land	357	345	26562	11154	112	871	618	69	184
Sjøfolk om bord	780	-	-	86246	-	4463	2974	-	1489
Utenlandske sjøfolk	-	-	4794	-	279	279	-	-
Etterskuddspliktige skattytere ...	2044	2084	3334430	293224	-	107320	80478	13336	13506
V E S T F O L D	83029	103938	9072134	8543980	188667	626769	446650	29024	151095
Personlige skattytere i alt	81090	102261	6354404	8226762	188667	524758	363736	19408	141614
Forskuddspliktige i alt	77338	102261	6354404	7751137	188667	504155	351259	19408	133488
Innenby(gd)s personlige ..	75814	100828	6216010	7713629	188278	499638	348004	19096	132538
Sjøfolk i land	1524	1433	138394	37510	393	3092	2151	312	629
Sjøfolk om bord	3752	-	-	475628	-	20606	12478	-	8128
Utenlandske sjøfolk	-	-	23053	-	1346	1346	-	-
Etterskuddspliktige skattytere ...	1939	1677	2717730	294166	-	100655	81565	9613	9477

SKATTESTATISTIKK 1984

Tabell 15 (forts.). Oversikt over skattelikningen etter skattytergruppe. Statsskattelikningen.
Fylke. Ekskl. kontinentalsokkelen. 1984. 1 000 kr
Survey of tax assessment by taxpayer group. Central government tax assessment.
County. Continental shelf excl. 1984. 1 000 kroner

Fylke/skattytergruppe	Antall skatt- ytere med stats- skatt	Antall skatt- ytere med felles- skatt	Netto- formue	Netto- inntekt for sær- fradrag	Sær- fradrag	Skatter			
						I alt	Inn- tekts- skatt	For- mues- skatt	Felles- skatt
T E L E M A R K	66212	87598	5627747	6614658	148521	445903	300381	19130	126392
Personlige skattytere i alt	64962	86327	4407069	6493969	148521	394821	268224	14424	112173
Forskuddspliktige i alt	63799	86327	4407069	6360702	148521	389279	264961	14424	109894
Innenby(gd)s personlige ..	63308	85824	4384029	6348606	148395	388267	264242	14375	109650
Sjøfolk i land	491	503	23040	12098	126	850	588	54	208
Sjøfolk om bord	1163	-	-	133270	-	5545	3264	-	2281
Utenlandske sjøfolk	-	-	7147	-	417	417	-	-
Etterskuddspliktige skattytere ...	1250	1271	1220678	113542	-	50661	31743	4701	14217
A U S T - A G D E R	36398	46573	3533332	3575543	80047	233798	157043	11964	64791
Personlige skattytere i alt	35758	45840	2566520	3484665	80047	203348	135312	8371	59665
Forskuddspliktige i alt	33630	45840	2566520	3217710	80047	191836	128374	8371	55091
Innenby(gd)s personlige ..	32854	45063	2516540	3196325	79788	189904	126929	8246	54729
Sjøfolk i land	776	777	49980	21388	259	1898	1414	128	356
Sjøfolk om bord	2128	-	-	266954	-	11513	6941	-	4572
Utenlandske sjøfolk	-	-	13076	-	764	764	-	-
Etterskuddspliktige skattytere ...	640	733	966812	77803	-	29687	20966	3591	5130
V E S T - A G D E R	56929	71277	5925224	5724583	118599	401683	283234	14848	103601
Personlige skattytere i alt	55658	70157	4743921	5563699	118599	347492	242970	10306	94216
Forskuddspliktige i alt	53189	70157	4743921	5274610	118599	336345	236751	10306	89288
Innenby(gd)s personlige ..	52132	69115	4653214	5246817	118286	334050	235195	10025	88830
Sjøfolk i land	1057	1042	90707	27794	313	2283	1545	282	456
Sjøfolk om bord	2469	-	-	289085	-	11141	6217	-	4924
Utenlandske sjøfolk	-	-	15172	-	888	888	-	-
Etterskuddspliktige skattytere ...	1271	1120	1181303	145713	-	53306	39377	4542	9387

SKATTESTATISTIKK 1984

Tabell 15 (forts.). Oversikt over skattelikningen etter skattytergruppe. Statsskattelikningen. Fylke. Ekskl. kontinentalsokkelen. 1984. i 000 kr
Survey of tax assessment by taxpayer group. Central government tax assessment. County. Continental shelf excl. 1984. i 000 kroner

Fylke/skattytergruppe	Antall skatt- ytere med stats- skatt	Antall skatt- ytere med felles- skatt	Netto- formue	Netto- inntekt før sær- fradrag	Sær- fradrag	Skatter			
						I alt	Inn- tekts- skatt	For- mues- skatt	Felles- skatt
R O G A L A N D	139491	171528	20759596	16913188	219484	1874410	1489678	77753	306979
Personlige skattytere i alt	136616	168883	9052664	15905055	219484	1525007	1217058	31797	276152
Forskuddspliktige i alt	132030	168883	9052664	15382534	219484	1503990	1204862	31797	267331
Innenby(gd)s personlige ..	130047	166860	8906930	15308481	218835	1497109	1199725	31382	266002
Sjøfolk i land	1983	2023	145734	74052	650	6456	4808	414	1234
Sjøfolk om bord	4586	-	-	522522	-	21022	12197	-	8825
Utenlandske sjøfolk	-	-	28179	-	1648	1648	-	-
Etterskuddspliktige skattytere ...	2875	2645	11706932	979958	-	347750	270971	45953	30826
H O R D A L A N D	168724	209697	15833419	17798751	296174	1364053	992804	55596	315653
Personlige skattytere i alt	164674	206584	8788830	17074040	296174	1129838	806714	30723	292401
Forskuddspliktige i alt	156820	206584	8788830	16188177	296174	1093995	785880	30723	277392
Innenby(gd)s personlige ..	153445	203173	8528042	16068479	295081	1082808	777571	30073	275164
Sjøfolk i land	3375	3411	260788	119699	1097	10118	7474	651	1993
Sjøfolk om bord	7854	-	-	885867	-	35842	20836	-	15006
Utenlandske sjøfolk	-	-	48260	-	2822	2822	-	-
Etterskuddspliktige skattytere ...	4050	3113	7044589	676455	-	231393	183264	24874	23255
S O G N O G F J O R D A N E ..	41250	54156	4086507	3801670	67147	229435	144866	13527	71042
Personlige skattytere i alt	40700	53458	3617021	3752313	67147	208958	132774	11649	64535
Forskuddspliktige i alt	39480	53458	3617021	3619599	67147	205686	131711	11649	62326
Innenby(gd)s personlige ..	38970	52958	3566275	3607327	67014	204659	131039	11497	62123
Sjøfolk i land	510	500	50746	12273	131	1027	670	151	206
Sjøfolk om bord	1220	-	-	132715	-	3269	1063	-	2206
Utenlandske sjøfolk	-	-	7499	-	437	437	-	-
Etterskuddspliktige skattytere ...	550	698	469486	41863	-	20040	11653	1879	6508

SKATTESTATISTIKK 1984

Tabell 15 (forts.). Oversikt over skattelikningen etter skattytergruppe. Statsskattelikningen.
Fylke. Ekskl. kontinentalsokkelen. 1984. 1 000 kr
Survey of tax assessment by taxpayer group. Central government tax assessment.
County. Continental shelf excl. 1984. 1 000 kroner

Fylke/skattytergruppe	Antall skatt- ytere med stats- skatt	Antall skatt- ytere med felles- skatt	Netto- formue	Netto- inntekt før sær- fradrag	Sær- fradrag	Skatter			
						I alt	Inn- tekts- skatt	For- mues- skatt	Felles- skatt
M Ø R E O G R O M S D A L	93684	117778	8338966	9108649	153242	579042	392110	26643	160289
Personlige skattytere i alt	91219	115829	6046726	8830320	153242	492157	322873	17889	151395
Forskuddspliktige i alt	85858	115829	6046726	8177349	153242	471439	313123	17889	140427
Innenby(gd)s personlige ..	83747	113802	5830208	8118498	152595	465936	309196	17311	139429
Sjøfolk i land	2111	2027	216518	58850	656	5403	3852	578	973
Sjøfolk om bord	5361	-	-	652973	-	20723	9752	-	10971
Utenlandske sjøfolk	-	-	32944	-	1928	1928	-	-
Etterskuddspliktige skattytere . . .	2465	1949	2292240	245391	-	84964	67312	8753	8899
S Ø R - T R Ø N D E L A G	99504	131133	7579191	9981840	172143	693567	489339	25782	178446
Personlige skattytere i alt	97501	129451	5257123	9704745	172143	600646	414837	17284	168525
Forskuddspliktige i alt	94985	129451	5257123	9431244	172143	589721	408562	17284	163875
Innenby(gd)s personlige ..	93871	128286	5185813	9391016	171765	585772	405563	17031	163178
Sjøfolk i land	1114	1165	71310	40232	380	3868	2931	254	683
Sjøfolk om bord	2516	-	-	273502	-	10917	6269	-	4648
Utenlandske sjøfolk	-	-	15460	-	903	903	-	-
Etterskuddspliktige skattytere . . .	2003	1682	2322068	261637	-	92018	73600	8498	9920
N O R D - T R Ø N D E L A G	45871	63164	3665919	4303918	71943	259168	169169	12531	77468
Personlige skattytere i alt	45102	62389	2588930	4220880	71943	229199	147402	8230	73567
Forskuddspliktige i alt	44188	62389	2588930	4122351	71943	225572	145441	8230	71901
Innenby(gd)s personlige ..	43854	62026	2573768	4112468	71851	224870	144946	8192	71732
Sjøfolk i land	334	363	15162	9886	94	694	490	37	167
Sjøfolk om bord	914	-	-	98528	-	3626	1961	-	1665
Utenlandske sjøfolk	-	-	5616	-	327	327	-	-
Etterskuddspliktige skattytere . . .	769	775	1076989	77424	-	29639	21438	4300	3901

SKATTESTATISTIKK 1984

Tabell 15 (forts.). Oversikt over skattelikningen etter skattytergruppe. Statsskattelikningen. Fylke. Ekskl. kontinentalsokkelen. 1984. 1 000 kr
Survey of tax assessment by taxpayer group. Central government tax assessment. County. Continental shelf excl. 1984. 1 000 kroner

Fylke/skattytergruppe	Antall skatt- ytere med stats- skatt	Antall skatt- ytere med felles- skatt	Netto- formue	Netto- inntekt før sær- fradrag	Sær- fradrag	Skatter			
						I alt	Inn- tekts- skatt	For- mues- skatt	Felles- skatt
N O R D L A N D	93295	123654	6527245	9051765	155612	574900	385634	23449	165817
Personlige skattytere i alt	92027	122328	4362138	8822376	155612	496169	327490	14193	154486
Forskuddspliktige i alt	87698	122328	4362138	8382448	155612	482528	321255	14193	147080
Innenby(gd)s personlige ..	85908	120443	4236609	8327999	154863	478102	318239	13719	146144
Sjøfolk i land	1790	1885	125529	54451	750	4336	2946	475	915
Sjøfolk om bord	4329	-	-	439934	-	13643	6234	-	7409
Utenlandske sjøfolk	-	-	26599	-	1558	1558	-	-
Etterskuddspliktige skattytere ...	1268	1326	2165107	202793	-	77174	56591	9254	11329
T R O M S	58616	77131	4090615	5698297	95025	358959	242845	15190	100924
Personlige skattytere i alt	57721	76274	2838984	5595588	95025	324283	216634	10334	97315
Forskuddspliktige i alt	55409	76274	2838984	5339585	95025	313381	210108	10334	92939
Innenby(gd)s personlige ..	54410	75228	2774667	5308038	94581	310813	208277	10131	92405
Sjøfolk i land	999	1046	64317	31549	441	2571	1832	203	536
Sjøfolk om bord	2312	-	-	256008	-	10901	6525	-	4376
Utenlandske sjøfolk	-	-	14204	-	832	832	-	-
Etterskuddspliktige skattytere ...	895	857	1251631	88505	-	33846	25382	4857	3607
F I N N M A R K	31225	43284	1474655	3021727	50431	151862	93084	5319	53459
Personlige skattytere i alt	30862	42891	1073742	2994189	50431	142653	86380	3714	52559
Forskuddspliktige i alt	30189	42891	1073742	2924511	50431	140147	85070	3714	51363
Innenby(gd)s personlige ..	29862	42545	1060599	2913470	50308	139390	84531	3683	51176
Sjøfolk i land	327	346	13143	11038	125	757	537	32	188
Sjøfolk om bord	673	-	-	69680	-	2505	1307	-	1198
Utenlandske sjøfolk	-	-	4136	-	244	244	-	-
Etterskuddspliktige skattytere ...	363	393	400913	23405	-	8965	6463	1604	898

SKATTESTATISTIKK 1984

Tabell 16. Oversikt over skattelikningen etter skattytergruppe. Utlikning til folketrygden.
 Fylke. Ekskl. kontinentalsokkelen. 1984. 1 000 kr
 Survey of tax assessment by taxpayer group. Assessment to the National Pension Fund.
 County. Continental shelf excl. 1984. 1 000 kroner

Fylke/skattytergruppe County/taxpayer group	Antall med pensjonsgivende inntekt Number of persons with pensionable income	Pensjonsgivende inntekt Pensionable income			Medlemsavgifter til folketrygden Membership contribution to the National Pension Fund			
		I alt Total	Pensjonsgivende lønnsinntekt (lav sats) Pensionable wages and salaries (low contribution rate)	Pensjonsgivende inntekt av jordbruk, skogbruk og fiske (lav sats) Pensionable income from agriculture, forestry and fishing (low contribution rate)	Pensjonsgivende inntekt av andre næringer (høy sats) Pensionable income from other industries (high contribution rate)	I alt Total	Pensjonsdel Pension premium	Sykedel Sickness premium
A L L E F Y L K E R All counties	2335170	210219406	190873122	6791584	12554700	18721503	12564925	6156576
Personlige skattytere i alt Personal taxpayers, total	2335170	210119898	190773614	6791584	12554700	18712418	12559057	6153381
Forskuddspliktige i alt Personal taxpayers, seamen on board excl.	2289755	204169115	184822831	6791584	12554700	18165588	12209851	5955751
Innenby(gd)s personlige resident personal taxpayers	2270431	203407969	184149536	6736339	12522094	18101116	12166257	5934853
Sjøfolk i land Seamen ashore	19324	761208	673328	55264	32616	64460	43586	20874
Sjøfolk om bord Seamen on board	45415	5950774	5950774	-	-	546848	349208	197644
Utenlandske sjøfolk Foreign seamen	99507	99507	-	-	9077	5877	3188
Ø S T F O L D	127311	11148758	10044913	366274	737571	1001360	674787	326569
Personlige skattytere i alt	127311	11144578	10040733	366274	737571	1000976	674542	326434
Forskuddspliktige i alt	125403	10901436	9797591	366274	737571	978567	660278	318291
Innenby(gd)s personlige ..	124630	10874442	9771157	366080	737205	976224	658745	317473
Sjøfolk i land	773	27001	26441	194	366	2343	1529	813
Sjøfolk om bord	1908	243137	243137	-	-	22414	14268	8147
Utenlandske sjøfolk	4177	4177	-	-	380	245	134

SKATTESTATISTIKK 1984

Tabell 16 (forts.). Oversikt over skattelikningen etter skattytergruppe. Utlikning til folketrygden.
 Fylke. Ekskl. kontinentalsokkelen. 1984. 1 000 kr
 Survey of tax assessment by taxpayer group. Assessment to the National Pension Fund.
 County. Continental shelf excl. 1984. 1 000 kroner

Fylke/skattytergruppe	Antall med pensjons-givende inntekt	Pensjonsgivende inntekt			Medlemsavgift til folketrygden			
		I alt	Pensjons-givende lønns-inntekt (lav sats)	Pensjons-givende inntekt av jordbruk, skogbruk og fiske (lav sats)	Pensjons-givende inntekt av andre næringer (høy sats)	I alt	Pensjons-del	Syke-del
A K E R S H U S	232576	24481047	22638255	320078	1522714	2200064	1463692	736369
Personlige skattytere i alt	232576	24478699	22635907	320078	1522714	2199849	1463553	736295
Forskuddspliktige i alt	231504	24341806	22499014	320078	1522714	2187174	1455523	731649
Innenby(gd)s personlige ..	231041	24322090	22480218	320038	1521834	2185458	1454373	731085
Sjøfolk i land	463	19720	18798	41	881	1715	1150	565
Sjøfolk om bord	1072	136896	136896	-	-	12677	8030	4649
Utenlandske sjøfolk	2347	2347	-	-	214	138	73
O S L O	263092	27848580	26345951	22549	1480080	2592267	1642364	949902
Personlige skattytere i alt	263092	27844902	26342273	22549	1480080	2591931	1642147	949784
Forskuddspliktige i alt	261416	27635478	26132849	22549	1480080	2572604	1629865	942738
Innenby(gd)s personlige ..	260333	27572374	26071306	22549	1478519	2567203	1626228	940975
Sjøfolk i land	1083	63104	61543	-	1561	5400	3637	1763
Sjøfolk om bord	1676	209422	209422	-	-	19328	12282	7046
Utenlandske sjøfolk	3679	3679	-	-	335	217	118
H E D M A R K	105527	8297189	7272396	456433	568360	732960	501244	231719
Personlige skattytere i alt	105527	8296367	7271574	456433	568360	732885	501194	231694
Forskuddspliktige i alt	105153	8248862	7224069	456433	568360	728508	498411	230100
Innenby(gd)s personlige ..	104993	8244384	7219734	456370	568280	728141	498160	229980
Sjøfolk i land	160	4486	4340	65	81	366	249	120
Sjøfolk om bord	374	47503	47503	-	-	4379	2783	1593
Utenlandske sjøfolk	818	818	-	-	75	49	27

SKATTESTATISTIKK 1984

Tabell 16 (forts.). Oversikt over skattelikningen etter skattytergruppe. Utlikning til folketrygden.
 Fylke. Ekskl. kontinentalsokkelen. 1984. 1 000 kr
 Survey of tax assessment by taxpayer group. Assessment to the National Pension Fund.
 County. Continental shelf excl. 1984. 1 000 kroner

Fylke/skattytergruppe	Antall med pensjons-givende inntekt	Pensjonsgivende inntekt			Medlemsavgift til folketrygden			
		I alt	Pensjons-givende lønns-inntekt (lav sats)	Pensjons-givende inntekt av jordbruk, skogbruk og fiske (lav sats)	Pensjons-givende inntekt av andre næringer (høy sats)	I alt	Pensjons-del	Syke-del
O P P L A N D	102689	7895526	6818170	503984	573372	695131	479003	216129
Personlige skattytere i alt	102689	7894776	6817420	503984	573372	695065	478960	216109
Forskuddspliktige i alt	102347	7850718	6773362	503984	573372	691020	476385	214634
Innenby(gd)s personlige ..	102207	7845735	6768687	503977	573071	690631	476104	214525
Sjøfolk i land	140	4988	4677	8	303	390	281	107
Sjøfolk om bord	342	44056	44056	-	-	4045	2571	1473
Utenlandske sjøfolk	753	753	-	-	70	43	24
B U S K E R U D	124222	11313214	10202933	273417	836864	1019131	685999	333134
Personlige skattytere i alt	124222	11311505	10201224	273417	836864	1018975	685896	333080
Forskuddspliktige i alt	123443	11212150	10101869	273417	836864	1009861	680071	329729
Innenby(gd)s personlige ..	123109	11197321	10087847	273297	836177	1008578	679248	329333
Sjøfolk i land	334	14827	14023	118	686	1219	824	397
Sjøfolk om bord	779	99356	99356	-	-	9177	5827	3352
Utenlandske sjøfolk	1707	1707	-	-	157	102	53
V E S T F O L D	104288	9259264	8430168	228491	600605	837667	559142	278522
Personlige skattytere i alt	104288	9251051	8421955	228491	600605	836914	558658	278258
Forskuddspliktige i alt	100539	8705346	7876250	228491	600605	786594	526633	259960
Innenby(gd)s personlige ..	99128	8659577	7831454	228361	599762	782742	524014	258727
Sjøfolk i land	1411	45770	44797	130	843	3857	2617	1239
Sjøfolk om bord	3749	545702	545702	-	-	50322	32024	18296
Utenlandske sjøfolk	8216	8216	-	-	752	487	264

SKATTESTATISTIKK 1984

Tabell 16 (forts.). Oversikt over skattelikningen etter skattytergruppe. Utlikning til folketrygden.
 Fylke. Ekskl. kontinentalsokkelen. 1984. 1 000 kr
 Survey of tax assessment by taxpayer group. Assessment to the National Pension Fund.
 County. Continental shelf excl. 1984. 1 000 kroner

Fylke/skattytergruppe	Antall med pen- sjons- givende inntekt	Pensjonsgivende inntekt			Medlemsavgift til folketrygden			
		I alt	Pensjons- givende lønns- inntekt (lav sats)	Pensjons- givende inntekt av jordbruk, skogbruk og fiske (lav sats)	Pensjons- givende inntekt av andre næringer (høy sats)	I alt	Pensjons- del	Syke- del
T E L E M A R K	87671	7527055	6882437	145559	499059	673172	454618	218558
Personlige skattytere i alt	87671	7524508	6879890	145559	499059	672939	454464	218475
Forskuddspliktige i alt	86510	7372819	6728201	145559	499059	658897	445515	213381
Innenby(gd)s personlige ..	85987	7357169	6712934	145456	498779	657564	444602	212959
Sjøfolk i land	523	15651	15270	101	280	1330	913	419
Sjøfolk om bord	1161	151691	151691	-	-	14045	8950	5095
Utenlandske sjøfolk	2548	2548	-	-	231	150	82
A U S T - A G D E R	49150	4102982	3719849	80104	303029	363863	248880	114983
Personlige skattytere i alt	49150	4098321	3715188	80104	303029	363439	248608	114831
Forskuddspliktige i alt	47022	3783396	3400263	80104	303029	334329	230089	104240
Innenby(gd)s personlige ..	46203	3756590	3374165	80017	302408	332123	228572	103550
Sjøfolk i land	819	26806	26099	89	618	2208	1518	690
Sjøfolk om bord	2128	314921	314921	-	-	29109	18517	10591
Utenlandske sjøfolk	4663	4663	-	-	427	275	151
V E S T - A G D E R	76047	6528564	5969725	130670	428169	572649	392310	180339
Personlige skattytere i alt	76047	6523157	5964318	130670	428169	572156	391991	180167
Forskuddspliktige i alt	73579	6184751	5625912	130670	428169	541016	372131	168887
Innenby(gd)s personlige ..	72532	6147627	5590362	130188	427077	537902	369948	167957
Sjøfolk i land	1047	37128	35550	484	1094	3112	2183	929
Sjøfolk om bord	2468	338405	338405	-	-	31143	19861	11279
Utenlandske sjøfolk	5410	5410	-	-	492	318	173

SKATTESTATISTIKK 1984

Tabell 16 (forts.). Oversikt over skattelikningen etter skattytergruppe. Utlikning til folketrygden.
 Fylke. Ekskl. kontinentalsokkelen. 1984. 1 000 kr
 Survey of tax assessment by taxpayer group. Assessment to the National Pension Fund.
 County. Continental shelf excl. 1984. 1 000 kroner

Fylke/skattytergruppe	Antall med pen- sjons- givende inntekt	Pensjonsgivende inntekt			Medlemsavgift til folketrygden			
		I alt	Pensjons- givende lønns- inntekt (lav sats)	Pensjons- givende inntekt av jordbruk, skogbruk og fiske (lav sats)	Pensjons- givende inntekt av andre næringer (høy sats)	I alt	Pensjons- del	Syke- del
R O G A L A N D	176654	17752586	16095036	722648	934902	1565887	1030845	535041
Personlige skattytere i alt	176654	17742543	16084993	722648	934902	1564969	1030251	534720
Forskuddspliktige i alt	172071	17134587	15477037	722648	934902	1509690	995034	514659
Innenby(gd)s personlige ..	170033	17045287	15394335	718879	932073	1501961	989844	512117
Sjøfolk i land	2038	89304	82704	3769	2831	7729	5190	2538
Sjøfolk om bord	4583	607954	607954	-	-	55280	35216	20061
Utenlandske sjøfolk	10044	10044	-	-	915	592	323
H O R D A L A N D	220807	20007338	18548272	360761	1098305	1764553	1195051	569499
Personlige skattytere i alt	220807	19990136	18531070	360761	1098305	1762982	1194039	568945
Forskuddspliktige i alt	212954	18983734	17524668	360761	1098305	1670550	1134889	535662
Innenby(gd)s personlige ..	209818	18838356	17394693	351383	1092280	1658162	1126507	531659
Sjøfolk i land	3136	145388	129981	9384	6023	12389	8383	4003
Sjøfolk om bord	7853	1006402	1006402	-	-	92434	59151	33282
Utenlandske sjøfolk	17201	17201	-	-	1570	1019	552
S O G N O G F J O R D A N E ..	60154	4546991	3873068	395259	278664	392729	271592	121141
Personlige skattytere i alt	60154	4544319	3870396	395259	278664	392488	271433	121053
Forskuddspliktige i alt	58934	4393185	3719262	395259	278664	378681	262538	116148
Innenby(gd)s personlige ..	58448	4379372	3708199	393003	278170	377469	261747	115722
Sjøfolk i land	486	13813	11064	2250	499	1212	794	422
Sjøfolk om bord	1220	151137	151137	-	-	13802	8894	4910
Utenlandske sjøfolk	2673	2673	-	-	245	158	85

SKATTESTATISTIKK 1984

Tabell 16 (forts.). Oversikt over skattelikningen etter skattytergruppe. Utlikning til folketrygden.
 Fylke. Ekskl. kontinentalsokkelen. 1984. 1 000 kr
 Survey of tax assessment by taxpayer group. Assessment to the National Pension Fund.
 County. Continental shelf excl. 1984. 1 000 kroner

Fylke/skattytergruppe	Antall med pen- sjons- givende inntekt	Pensjonsgivende inntekt			Medlemsavgift til folketrygden			
		I alt	Pensjons- givende lønns- inntekt (lav sats)	Pensjons- givende inntekt av jordbruk, skogbruk og fiske (lav sats)	Pensjons- givende inntekt av andre næringer (høy sats)	I alt	Pensjons- del	Syke- del
M Ø R E O G R O M S D A L	132126	10645328	9323230	727380	594718	927591	636885	290712
Personlige skattytere i alt	132126	10633584	9311486	727380	594718	926521	636187	290332
Forskuddspliktige i alt	126765	9887064	8564966	727380	594718	858144	592294	265850
Innenby(gd)s personlige ..	124747	9817916	8515520	711359	591037	852330	588384	263945
Sjøfolk i land	2018	69159	49450	16026	3683	5815	3912	1902
Sjøfolk om bord	5361	746523	746523	-	-	68376	43898	24483
Utenlandske sjøfolk	11742	11742	-	-	1072	694	376
S Ø R - T R Ø N D E L A G	136950	11769947	10782064	421637	566246	1031030	702270	328761
Personlige skattytere i alt	136950	11764437	10776554	421637	566246	1030528	701944	328584
Forskuddspliktige i alt	134436	11446657	10458774	421637	566246	1001266	683295	317969
Innenby(gd)s personlige ..	133331	11396873	10414527	418935	563411	997108	680514	316594
Sjøfolk i land	1105	49789	44249	2708	2832	4154	2781	1371
Sjøfolk om bord	2514	317773	317773	-	-	29262	18645	10613
Utenlandske sjøfolk	5511	5511	-	-	502	327	176
N O R D - T R Ø N D E L A G	69403	5344323	4600183	449387	294753	458963	320394	138570
Personlige skattytere i alt	69403	5342319	4598179	449387	294753	458779	320277	138504
Forskuddspliktige i alt	68490	5229160	4485020	449387	294753	448392	313630	134763
Innenby(gd)s personlige ..	68117	5215301	4473316	448462	293523	447279	312857	134422
Sjøfolk i land	373	13856	11700	925	1231	1108	768	340
Sjøfolk om bord	913	113164	113164	-	-	10388	6650	3740
Utenlandske sjøfolk	2003	2003	-	-	183	119	64

SKATTESTATISTIKK 1984

Tabell 16 (forts.). Oversikt over skattelikningen etter skattytergruppe. Utlikning til folketrygden.
 Fylke. Ekskl. kontinentalsokkelen. 1984. 1 000 kr
 Survey of tax assessment by taxpayer group. Assessment to the National Pension Fund.
 County. Continental shelf excl. 1984. 1 000 kroner

Fylke/skattytergruppe	Antall med pensjonsgivende inntekt	Pensjonsgivende inntekt			Medlemsavgift til folketrygden			
		I alt	Pensjonsgivende lønnsinntekt (lav sats)	Pensjonsgivende inntekt av jordbruk, skogbruk og fiske (lav sats)	Pensjonsgivende inntekt av andre næringer (høy sats)	I alt	Pensjonsdel	Sykedel
N O R D L A N D	135482	10906637	9703777	580033	622827	952551	654845	297699
Personlige skattytere i alt	135482	10897158	9694298	580033	622827	951684	654293	297397
Forskuddspliktige i alt	131153	10394276	9191416	580033	622827	905536	624679	280862
Innenby(gd)s personlige ..	129144	10325583	9139574	570390	615619	899823	620822	279000
Sjøfolk i land	2009	68700	51841	9647	7212	5715	3859	1856
Sjøfolk om bord	4329	502887	502887	-	-	46146	29611	16538
Utenlandske sjøfolk	9479	9479	-	-	862	559	303
T R O M S	85158	7119616	6321186	399712	398718	613588	426600	186990
Personlige skattytere i alt	85158	7114553	6316123	399712	398718	613127	426300	186827
Forskuddspliktige i alt	82846	6819272	6020842	399712	398718	585866	408905	176960
Innenby(gd)s personlige ..	81792	6781319	5991475	392590	397254	582615	406686	175928
Sjøfolk i land	1054	37954	29366	7123	1465	3248	2216	1032
Sjøfolk om bord	2312	295278	295278	-	-	27263	17395	9869
Utenlandske sjøfolk	5062	5062	-	-	460	300	162
F I N N M A R K	45863	3724461	3301509	207208	215744	326347	224404	101939
Personlige skattytere i alt	45863	3722985	3300033	207208	215744	326211	224320	101892
Forskuddspliktige i alt	45190	3644418	3221466	207208	215744	318953	219686	99269
Innenby(gd)s personlige ..	44838	3630653	3210033	205005	215615	317803	218902	98902
Sjøfolk i land	352	13764	11435	2202	127	1150	782	368
Sjøfolk om bord	673	78567	78567	-	-	7258	4635	2627
Utenlandske sjøfolk	1474	1474	-	-	135	85	48

SKATTESTATISTIKK 1984

Tabell 17. Oversikt over skattelikningen etter skattytergruppe. Skattefradrag og nedsettelse i skatt.
 Fylke. Ekskl. kontinentalsokkelen. 1984. 1 000 kr
 Survey of tax assessment by taxpayer group. Deductions and reductions.
 County. Continental shelf excl. 1984. 1 000 kroner

Fylke/skattytergruppe County/taxpayer group	Brutto skatt Gross tax	Fradrag og nedsettelse				Deductions and reductions				Ut- liknet skatt Assessed taxes
		I alt Total	For- sørger- fradrag De- duction for sup- porters	Finn- marks- fradrag De- duction for tax- payers resident in Finn- mark	Fradrag for bankinn- skudd og livsfor- sikrings- premie De- duction for spe- cial bank deposits and life insurance premium	Fradrag for aksje- sparing De- duction for deposits	Tillegg/ for fradrag for etter- betalt pensjon Addition/ de- duction for delayed payments in pensions	Ned- sett- else for uten- lands- skatt Re- duc- tion due to taxes abroad	Ned- sett- else etter 80- prosent- regelen Re- duc- tion by the 80 per cent rule	
A L L E F Y L K E R All counties	75917847	4259382	1773231	44360	2207695	121004	8540	4568	99972	71658465
Personlige skattytere i alt Personal taxpayers, total	69271441	4259253	1773231	44360	2207562	121004	8540	4568	99972	65012188
Forskuddspliktige i alt Personal taxpayers, seamen on board excl.	67752835	4150929	1717787	42005	2157031	121004	8540	4568	99972	63601906
Innenby(gd)s personlige Resident personal taxpayers	67116577	4135705	1710748	41869	2149818	119950	9113	4394	99810	62980872
Utenby(gd)s personlige Non-resident personal taxpayers	385868	-	-	-	-	-	-	-	-	385868
Sjøfolk i land Seamen ashore	250424	15236	7047	134	7230	1079	-571	171	159	235188
Sjøfolk om bord Seamen on board	1518606	108326	55429	2356	50529	-	-	-	-	1410280
Utenlandske sjøfolk Foreign seamen	63576	92	-	-	92	-	-	-	-	63484
Etterskuddspliktige skattytere Corporations	6582800	-	-	-	-	-	-	-	-	6582800
Ø S T F O L D	3829104	219481	98343	-	110783	6693	1639	47	1979	3609623
Personlige skattytere i alt	3613588	219473	98343	-	110778	6693	1639	47	1979	3394115
Forskuddspliktige i alt	3551572	216396	96746	-	109293	6693	1639	47	1979	3335176
Innenby(gd)s personlige ..	3506821	215942	96502	-	109068	6657	1704	47	1967	3290879
Utenby(gd)s personlige ...	35570	-	-	-	-	-	-	-	-	35570
Sjøfolk i land	9190	456	245	-	226	40	-64	-	10	8734
Sjøfolk om bord	62017	3080	1596	-	1483	-	-	-	-	58937
Utenlandske sjøfolk	2669	3	-	-	3	-	-	-	-	2666
Etterskuddspliktige skattytere ...	212837	-	-	-	-	-	-	-	-	212837

SKATTESTATISTIKK 1984

Tabell 17 (forts.). Oversikt over skattelikningen etter skattytergruppe. Skattefradrag og nedsettelse i skatt. Fylke. Ekskl. kontinentalsokkelen. 1984. 1 000 kr
Survey of tax assessment by taxpayer group. Deductions and reductions. County. Continental shelf excl. 1984. 1 000 kroner

Fylke/skattytergruppe	Brutto skatt	Fradrag og nedsettelse								Utliknet skatt
		I alt	For-sørgerfradrag	Finnmarksfradrag	Fradrag for bankinnskudd og livsfor-sikringspremie	Fradrag for aksjesparing	Tillegg/fradrag for etterbetalt pensjon	Nedsettelse for utenlands-skatt	Nedsettelse etter 80-prosentregelen	
A K E R S H U S	8863314	405630	165864	-	212892	16546	-849	681	10493	8457684
Personlige skattytere i alt	8280257	405626	165864	-	212892	16546	-849	681	10493	7874631
Forskuddspliktige i alt	8244081	404036	165229	-	211935	16546	-849	681	10493	7840045
Innenby(gd)s personlige ..	8192722	403684	165102	-	211745	16512	-848	681	10493	7789038
Utenby(gd)s personlige ...	44812	-	-	-	-	-	-	-	-	44812
Sjøfolk i land	6555	350	126	-	190	35	-1	-	-	6205
Sjøfolk om bord	36171	1591	637	-	956	-	-	-	-	34580
Utenlandske sjøfolk	1500	1	-	-	1	-	-	-	-	1499
Etterskuddspliktige skattytere ...	581555	-	-	-	-	-	-	-	-	581555
O S L O	12694192	446834	126042	-	255181	20602	15870	1217	27922	12247358
Personlige skattytere i alt	10332105	446829	126042	-	255176	20602	15870	1217	27922	9885276
Forskuddspliktige i alt	10278840	445376	125651	-	254114	20602	15870	1217	27922	9833464
Innenby(gd)s personlige ..	10186879	444398	125367	-	253530	20540	15842	1215	27903	9742481
Utenby(gd)s personlige ...	72860	-	-	-	-	-	-	-	-	72860
Sjøfolk i land	19098	978	283	-	585	62	28	2	19	18120
Sjøfolk om bord	53267	1454	391	-	1062	-	-	-	-	51813
Utenlandske sjøfolk	2351	5	-	-	5	-	-	-	-	2346
Etterskuddspliktige skattytere ...	2359737	-	-	-	-	-	-	-	-	2359737
H E D M A R K	2709804	171245	75519	-	88617	4704	-73	15	2465	2538559
Personlige skattytere i alt	2607133	171242	75519	-	88617	4704	-73	15	2465	2435891
Forskuddspliktige i alt	2594985	170676	75237	-	88329	4704	-73	15	2465	2424309
Innenby(gd)s personlige ..	2573798	170605	75215	-	88287	4699	-73	15	2465	2403193
Utenby(gd)s personlige ...	19826	-	-	-	-	-	-	-	-	19826
Sjøfolk i land	1350	71	23	-	45	5	-	-	-	1279
Sjøfolk om bord	12159	567	280	-	286	-	-	-	-	11592
Utenlandske sjøfolk	524	-	-	-	-	-	-	-	-	524
Etterskuddspliktige skattytere ...	102144	-	-	-	-	-	-	-	-	102144

SKATTESTATISTIKK 1984

Tabell 17 (forts.). Oversikt over skattelikningen etter skattytergruppe. Skattefradrag og nedsettelse i skatt.
 Fylke. Ekskl. kontinentalsokkelen. 1984. 1 000 kr
 Survey of tax assessment by taxpayer group. Deductions and reductions.
 County. Continental shelf excl. 1984. 1 000 kroner

Fylke/skattytergruppe	Brutto skatt	Fradrag og nedsettelse									Ut-liknet skatt
		I alt	For-sørger-fradrag	Finn-marks-fradrag	Fradrag for bankinn-skudd og livsfor-sikrings-premie	Fradrag for aksje-sparing	Tillegg/fradrag for etter-betalt pensjon	Ned-settelse for uten-lands-skatt	Ned-settelse etter 80-prosent-regelen		
O P P L A N D	2582116	170070	75677	-	88853	4285	250	46	958	2412046	
Personlige skattytere i alt	2461863	170069	75677	-	88853	4285	250	46	958	2291794	
Forskuddspliktige i alt	2450461	169536	75394	-	88601	4285	250	46	958	2280925	
Innenby(gd)s personlige ..	2430753	169443	75353	-	88557	4282	250	46	958	2261310	
Utenby(gd)s personlige ...	18314	-	-	-	-	-	-	-	-	18314	
Sjøfolk i land	1407	92	46	-	44	4	-	-	-	1315	
Sjøfolk om bord	11400	535	282	-	253	-	-	-	-	10865	
Utenlandske sjøfolk	482	-	-	-	-	-	-	-	-	482	
Etterskuddspliktige skattytere ...	119781	-	-	-	-	-	-	-	-	119781	
B U S K E R U D	4027985	223634	89426	-	114272	5779	-863	91	14934	3804351	
Personlige skattytere i alt	3732591	223631	89426	-	114268	5779	-863	91	14934	3508960	
Forskuddspliktige i alt	3706635	222479	88827	-	113716	5779	-863	91	14934	3484156	
Innenby(gd)s personlige ..	3669083	222240	88749	-	113554	5763	-843	91	14934	3446843	
Utenby(gd)s personlige ...	33095	-	-	-	-	-	-	-	-	33095	
Sjøfolk i land	4452	241	79	-	163	17	-20	-	-	4211	
Sjøfolk om bord	25963	1154	598	-	552	-	-	-	-	24809	
Utenlandske sjøfolk	1089	1	-	-	1	-	-	-	-	1088	
Etterskuddspliktige skattytere ...	294300	-	-	-	-	-	-	-	-	294300	
V E S T F O L D	3281691	198803	81040	-	107175	5885	-1368	321	5752	3082888	
Personlige skattytere i alt	3075747	198792	81040	-	107163	5885	-1368	321	5752	2876955	
Forskuddspliktige i alt	2934531	189462	76520	-	102357	5885	-1368	321	5752	2745069	
Innenby(gd)s personlige ..	2884303	188515	76022	-	101987	5793	-1348	318	5746	2695788	
Utenby(gd)s personlige ...	34761	-	-	-	-	-	-	-	-	34761	
Sjøfolk i land	15470	945	500	-	367	92	-20	3	5	14525	
Sjøfolk om bord	141220	9331	4519	-	4811	-	-	-	-	131889	
Utenlandske sjøfolk	5247	6	-	-	6	-	-	-	-	5241	
Etterskuddspliktige skattytere ...	200678	-	-	-	-	-	-	-	-	200678	

SKATTESTATISTIKK 1984

Tabell 17 (forts.). Oversikt over skattelikningen etter skattytergruppe. Skattefradrag og nedsettelse i skatt.
 Fylke. Ekskl. kontinentalsokkelen. 1984. 1 000 kr
 Survey of tax assessment by taxpayer group. Deductions and reductions.
 County. Continental shelf excl. 1984. 1 000 kroner

Fylke/skattytergruppe	Brutto skatt	Fradrag og nedsettelse								Utliknet skatt
		I alt	For-sørgerfradrag	Finnmarksfradrag	Fradrag for bankinnskudd og livsfor-sikringspremie	Fradrag for aksjesparing	Tillegg/ fradrag for etterbetalt pensjon	Nedsettelse for utenlands-skatt	Nedsettelse etter 80-prosentregelen	
TELEMARK	2669196	158501	68167	-	84463	3546	420	166	1739	2510695
Personlige skattytere i alt	2435242	158499	68167	-	84460	3546	420	166	1739	2276743
Forskuddspliktige i alt	2396200	156145	67018	-	83255	3546	420	166	1739	2240055
Innenby(gd)s personlige ..	2375684	155924	66907	-	83135	3524	450	166	1739	2219760
Utenby(gd)s personlige ...	15780	-	-	-	-	-	-	-	-	15780
Sjøfolk i land	4739	221	111	-	120	20	-29	-	-	4518
Sjøfolk om bord	39045	2353	1149	-	1205	-	-	-	-	36692
Utenlandske sjøfolk	1626	2	-	-	2	-	-	-	-	1624
Etterskuddspliktige skattytere ...	232327	-	-	-	-	-	-	-	-	232327
AUST - A G D E R	1405245	95694	43615	-	49288	2509	-467	154	593	1309551
Personlige skattytere i alt	1298476	95690	43615	-	49283	2509	-467	154	593	1202786
Forskuddspliktige i alt	1218452	90589	40906	-	46893	2509	-467	154	593	1127863
Innenby(gd)s personlige ..	1195541	90007	40526	-	46694	2468	-430	154	593	1105534
Utenby(gd)s personlige ...	14202	-	-	-	-	-	-	-	-	14202
Sjøfolk i land	8716	582	379	-	200	43	-37	-	-	8134
Sjøfolk om bord	80021	5100	2708	-	2387	-	-	-	-	74921
Utenlandske sjøfolk	2979	4	-	-	4	-	-	-	-	2975
Etterskuddspliktige skattytere ...	103799	-	-	-	-	-	-	-	-	103799
VEST - A G D E R	2290378	168042	66072	-	87857	4805	-101	128	9281	2122336
Personlige skattytere i alt	2099426	168034	66072	-	87846	4805	-101	128	9281	1931392
Forskuddspliktige i alt	2013994	161823	62949	-	84754	4805	-101	128	9281	1852171
Innenby(gd)s personlige ..	1992699	161027	62601	-	84394	4733	-109	127	9279	1831672
Utenby(gd)s personlige ...	9656	-	-	-	-	-	-	-	-	9656
Sjøfolk i land	11638	797	352	-	366	73	8	-	2	10841
Sjøfolk om bord	85428	6213	3118	-	3093	-	-	-	-	79215
Utenlandske sjøfolk	3457	6	-	-	6	-	-	-	-	3451
Etterskuddspliktige skattytere ...	187493	-	-	-	-	-	-	-	-	187493

SKATTESTATISTIKK 1984

Tabell 17 (forts.). Oversikt over skattelikningen etter skattytergruppe. Skattefradrag og nedsettelse i skatt.
 Fylke. Ekskl. kontinentalsockkelen. 1984. i 000 kr
 Survey of tax assessment by taxpayer group. Deductions and reductions.
 County. Continental shelf excl. 1984. i 000 kroner

Fylke/skattytergruppe	Brutto skatt	Fradrag og nedsettelse									Utliknet skatt
		I alt	For-sørgerfradrag	Finnmarksfradrag	Fradrag for bankinnskudd og livsfor-sikringspremie	Fradrag for aksjesparing	Tillegg/fradrag for etterbetalt pensjon	Nedsettelse for utenlands-skatt	Nedsettelse etter 80-prosent-regelen		
R O G A L A N D	7123757	376181	152222	-	201944	12168	-1034	353	10521	6747576	
Personlige skattytere i alt	6411514	376165	152222	-	201935	12168	-1034	353	10521	6035349	
Forskuddspliktige i alt	6256276	363402	145600	-	195795	12168	-1034	353	10521	5892874	
Innenby(gd)s personlige ..	6201270	361407	144706	-	194874	12001	-1037	353	10512	5839863	
Utenby(gd)s personlige ...	24794	-	-	-	-	-	-	-	-	24794	
Sjøfolk i land	30209	1994	897	-	923	166	3	-	9	28215	
Sjøfolk om bord	155243	12760	6622	-	6137	-	-	-	-	142483	
Utenlandske sjøfolk	6416	10	-	-	10	-	-	-	-	6406	
Etterskuddspliktige skattytere ...	705813	-	-	-	-	-	-	-	-	705813	
H O R D A L A N D	6957088	429438	181826	-	231186	13040	-872	171	4091	6527650	
Personlige skattytere i alt	6416522	429420	181826	-	231165	13040	-872	171	4091	5987102	
Forskuddspliktige i alt	6155336	409087	171427	-	221231	13040	-872	171	4091	5746249	
Innenby(gd)s personlige ..	6088437	405910	170102	-	219582	12797	-731	171	3989	5682527	
Utenby(gd)s personlige ...	18412	-	-	-	-	-	-	-	-	18412	
Sjøfolk i land	48487	3180	1325	-	1649	247	-140	-	102	45307	
Sjøfolk om bord	261176	20328	10398	-	9932	-	-	-	-	240848	
Utenlandske sjøfolk	10993	21	-	-	21	-	-	-	-	10972	
Etterskuddspliktige skattytere ...	529580	-	-	-	-	-	-	-	-	529580	
S O G N O G F J O R D A N E ..	1543332	115099	48324	-	63896	2668	-637	36	812	1428233	
Personlige skattytere i alt	1417391	115098	48324	-	63891	2668	-637	36	812	1302293	
Forskuddspliktige i alt	1380273	111609	46468	-	62261	2668	-637	36	812	1268664	
Innenby(gd)s personlige ..	1370220	111350	46322	-	62098	2642	-559	28	812	1258870	
Utenby(gd)s personlige ...	4995	-	-	-	-	-	-	-	-	4995	
Sjøfolk i land	5062	262	142	-	161	25	-78	7	-	4800	
Sjøfolk om bord	37106	3485	1855	-	1630	-	-	-	-	33621	
Utenlandske sjøfolk	1704	-	-	-	-	-	-	-	-	1704	
Etterskuddspliktige skattytere ...	124241	-	-	-	-	-	-	-	-	124241	

SKATTESTATISTIKK 1984

Tabell 17 (forts.). Oversikt over skattelikningen etter skattytergruppe. Skattefradrag og nedsettelse i skatt.
 Fylke. Ekskl. kontinentalsokkelen. 1984. 1 000 kr
 Survey of tax assessment by taxpayer group. Deductions and reductions.
 County. Continental shelf excl. 1984. 1 000 kroner

Fylke/skattytergruppe	Brutto skatt	Fradrag og nedsettelse								Ut-liknet skatt
		I alt	Før-sørger-fradrag	Finn-marks-fradrag	Fradrag for bankinn-skudd og livsfor-sikrings-premie	Fradrag for aksje-sparing	Tillegg/fradrag for etter-betalt pensjon	Ned-settelse for uten-lands-skatt	Ned-settelse etter 80-prosent-regelen	
M Ø R E O G R O M S D A L	3472088	245813	112513	1	125726	5239	-51	872	1514	3226275
Personlige skattytere i alt	3270286	245800	112513	1	125701	5239	-51	872	1514	3024486
Forskuddspliktige i alt	3082686	229563	103406	1	118576	5239	-51	872	1514	2853123
Innenby(gd)s personlige ..	3047802	227776	102466	1	117933	5133	17	716	1504	2820026
Utenby(gd)s personlige ...	9975	-	-	-	-	-	-	-	-	9975
Sjøfolk i land	24913	1790	936	-	646	110	-69	155	10	23123
Sjøfolk om bord	187605	16236	9106	-	7129	-	-	-	-	171369
Utenlandske sjøfolk	7510	15	-	-	15	-	-	-	-	7495
Etterskuddspliktige skattytere ...	194306	-	-	-	-	-	-	-	-	194306
S Ø R - T R Ø N D E L A G	3887873	235671	108868	-	119469	4646	-9	183	2512	3652202
Personlige skattytere i alt	3663264	235663	108868	-	119463	4646	-9	183	2512	3427601
Forskuddspliktige i alt	3582979	230425	106154	-	116935	4646	-9	183	2512	3352554
Innenby(gd)s personlige ..	3556069	229570	105742	-	116474	4608	53	183	2512	3326499
Utenby(gd)s personlige ...	10353	-	-	-	-	-	-	-	-	10353
Sjøfolk i land	16559	860	413	-	461	43	-62	-	-	15699
Sjøfolk om bord	80274	5238	2711	-	2526	-	-	-	-	75036
Utenlandske sjøfolk	3517	4	-	-	4	-	-	-	-	3513
Etterskuddspliktige skattytere ...	221093	-	-	-	-	-	-	-	-	221093
N O R D - T R Ø N D E L A G	1678088	118917	60747	-	56993	1506	-656	-	329	1559171
Personlige skattytere i alt	1596130	118915	60747	-	56990	1506	-656	-	329	1477215
Forskuddspliktige i alt	1567718	117021	59642	-	56202	1506	-656	-	329	1450697
Innenby(gd)s personlige ..	1559396	116805	59524	-	56113	1495	-656	-	329	1442591
Utenby(gd)s personlige ...	4429	-	-	-	-	-	-	-	-	4429
Sjøfolk i land	3888	220	119	-	87	12	-	-	-	3668
Sjøfolk om bord	28409	1894	1104	-	791	-	-	-	-	26515
Utenlandske sjøfolk	1278	-	-	-	-	-	-	-	-	1278
Etterskuddspliktige skattytere ...	80679	-	-	-	-	-	-	-	-	80679

SKATTESTATISTIKK 1984

Tabell 17 (forts.). Oversikt over skattelikningen etter skattytergruppe. Skattefradrag og nedsettelse i skatt.
Fylke. Ekskl. kontinentalsokkelen. 1984. 1 000 kr
Survey of tax assessment by taxpayer group. Deductions and reductions.
County. Continental shelf excl. 1984. 1 000 kroner

Fylke/skattytergruppe	Brutto skatt	Fradrag og nedsettelse								Ut-liknet skatt
		I alt	For-sørger-fradrag	Finn-marks-fradrag	Fradrag for bankinn-skudd og livsfor-sikrings-premie	Fradrag for aksje-sparing	Tillegg/fradrag for etter-betalt pensjon	Ned-settelse for uten-lands-skatt	Ned-settelse etter 80-prosent-regelen	
N O R D L A N D	3539623	224022	112161	-	108428	2959	-915	1	1382	3315601
Personlige skattytere i alt	3308093	224008	112161	-	108419	2959	-915	1	1382	3084085
Forskuddspliktige i alt	3183871	215136	107001	-	104702	2959	-915	1	1382	2968735
Innenby(gd)s personlige ..	3155232	213992	106442	-	104168	2919	-923	1	1380	2941240
Utenby(gd)s personlige ...	6881	-	-	-	-	-	-	-	-	6881
Sjøfolk i land	21765	1146	563	-	542	41	7	-	2	20619
Sjøfolk om bord	124227	8872	5159	-	3714	-	-	-	-	115355
Utenlandske sjøfolk	6057	9	-	-	9	-	-	-	-	6048
Etterskuddspliktige skattytere ...	225459	-	-	-	-	-	-	-	-	225459
T R O M S	2210332	151507	69706	7861	70404	2445	-1122	84	2124	2058825
Personlige skattytere i alt	2120825	151501	69706	7861	70397	2445	-1122	84	2124	1969324
Forskuddspliktige i alt	2044540	146208	67158	7136	68377	2445	-1122	84	2124	1898332
Innenby(gd)s personlige ..	2027004	145467	66771	7102	68002	2411	-1024	80	2124	1881537
Utenby(gd)s personlige ...	4895	-	-	-	-	-	-	-	-	4895
Sjøfolk i land	12641	737	385	33	374	38	-97	4	-	11904
Sjøfolk om bord	76293	5298	2550	726	2022	-	-	-	-	70995
Utenlandske sjøfolk	3234	5	-	-	5	-	-	-	-	3229
Etterskuddspliktige skattytere ...	86274	-	-	-	-	-	-	-	-	86274
F I N N M A R K	1152641	104800	37099	36498	30268	979	-622	2	571	1047841
Personlige skattytere i alt	1130988	104798	37099	36498	30265	979	-622	2	571	1026190
Forskuddspliktige i alt	1109405	101960	36454	34868	29705	979	-622	2	571	1007445
Innenby(gd)s personlige ..	1102864	101643	36329	34766	29623	973	-622	2	571	1001221
Utenby(gd)s personlige ...	2258	-	-	-	-	-	-	-	-	2258
Sjøfolk i land	4285	314	123	101	81	6	-	-	-	3971
Sjøfolk om bord	21582	2837	646	1630	560	-	-	-	-	18745
Utenlandske sjøfolk	943	-	-	-	-	-	-	-	-	943
Etterskuddspliktige skattytere ...	20704	-	-	-	-	-	-	-	-	20704

SKATTESTATISTIKK 1984

Tabell 18. Gjennomsnittlig inntekt, formue og skatt for personlige skattytere. Fylke. 1984. Kr
Average income, property and tax for personal taxpayers. County. 1984. Kroner

Fylke	County	Nettoinntekt før særfradrag Net income plus special deductions			Nettoformue pr. innbygger Net property per capita	Utliknet skatt pr. innbygger Assessed taxes per capita
		Pr. personlig skattyter Per personal taxpayer	Pr. innen- by(gd)sboende personlig skattyter Per resident personal taxpayer	Pr. innbygger Per capita		
A L L E F Y L K E R						
All counties						
		91225	91683	50336	33851	15725
ØSTFOLD	87855	88316	48103	33632	14420
AKERSHUS	101327	101600	60536	38760	20856
OSLO	102456	102585	64873	46947	22073
HEDMARK	81337	82810	44415	38508	12967
OPPLAND	80737	81468	43388	38612	12518
BUSKERUD	90291	90983	51258	41688	16027
VESTFOLD	90364	91004	50393	39217	15173
TELEMARK	87757	88297	47570	32451	14020
AUST-AGDER	86494	87638	44287	32425	12817
VEST-AGDER	88729	89922	46602	39384	13883
ROGALAND	102490	102838	55872	32430	19063
HORDALAND	91852	92178	49225	26451	15113
SØGN OG FJØRDANE	82499	82791	42707	39226	12263
MØRE OG ROMSDAL	86247	86584	43778	30478	12724
SØR-TRØNDELAG	86708	86959	46324	25472	13918
NØRD-TRØNDELAG	81183	81528	40587	24346	11617
NØRDLAND	83898	84172	43239	22229	12601
TROMS	84596	84786	44787	23153	13331
FINNMARK	81965	82074	46213	17721	13288

SKATTESTATISTIKK 1984

Tabell 19. Oversikt over skattelikningen etter skattytergruppe. Kontinentalsokkelen, 1984. 1 000 kr
Survey of tax assessment by taxpayer group. Continental shelf, 1984. 1 000 kroner

	Personlige skattytere Personal taxpayers		Etterskuddspliktige skattytere Corporations			
	Antall Number	Beløp Amount	Antall Number	I alt Total	Vanlige aksjeselskap Ordinary joint-stock companies	Utenlandske aksjeselskap Foreign joint-stock companies
Nettoformue Net property	-	-	25	19355665	19265665	90000
Nettoinntekt før særfradrag Net income plus special deductions	331928
Nettoinntekt (23% regelen) Net income (23 per cent rule)	306078	180	41528852	40892751	636101
Nettoinntekt (27,8% regelen) Net income (27.8 per cent rule)	173928	183	35290405	34652722	637683
Beregningsgrunnlag for særskatt Net income due to special taxation	13	35619089	35619089	-
Sum skatt til staten Central government tax, total	3957	119346	186	32371174	32047043	324131
Inntektsskatt Income tax	3957	118750	179	32293752	31969981	323771
23% regelen 23 per cent rule	70398	178	9551723	9405333	146390
27,8% regelen 27.8 per cent rule	48352	179	10275348	10097967	177381
Særskatt Special tax	13	12466681	12466681	-
Formuesskatt Property tax	-	-	23	77422	77062	360
Felleskatt Joint tax	216	596
Pensjonsgivende lønnsinntekt Pensionable wages and salaries	223	40872
Medlemsavgifter til folketrygden Membership contribution to the National Pension Fund	3586
Pensjonsdel Pension premium	2275
Sykedel Sickness premium	1311

SKATTESTATISTIKK 1984

Tabell 20. Oversikt over skattelikningen. Kommune- og fylkesskattelikningen. Kommune. 1984. 1 000 kr
Survey of tax assessment. Municipal and county tax assessment. Municipality. 1984. 1 000 kroner

Kommune	Municipality	Antall skatt- yttere Number of tax- payers	Netto- formue Net prop- erty	Netto- inntekt før sær- fradrag Net income plus special deductions	Sær- fradrag Special de- duc- tions	Skattbar inntekt Taxable income	Kommuneskatt Municipal tax			Fylkes- skatt County tax
							I alt Total	Inn- tekts- skatt Income tax	For- mues- skatt Prop- erty tax	
01	ØSTFOLD.....	156524	9032562	11804378	555293	9319871	1255553	1190466	65087	647494
0101	Halden.....	15624	865167	1256305	62741	986538	130761	124694	6067	68273
0102	Sarpsborg.....	7604	461238	690249	43203	541725	72615	69578	3037	37840
0103	Fredrikstad.....	16477	921333	1483185	79845	1170910	159389	152905	6484	82716
0104	Moss.....	15509	801435	1369822	60711	1096430	148403	142782	5621	77647
0111	Hvaler.....	6578	252560	127002	7236	96889	14231	12224	2007	6251
0113	Borge.....	6740	299716	537781	22919	424716	56045	54010	2035	29278
0114	Varteig.....	1166	94759	91911	3375	72914	9849	9104	745	5034
0115	Skjeberg.....	10105	422681	635391	31714	495118	65720	62809	2911	34024
0118	Åremark.....	1433	93694	67656	3709	51998	7264	6549	715	3651
0119	Marker.....	2498	266381	169690	8237	133448	18973	16916	2057	9412
0121	Rømskog.....	534	36873	30183	1395	23099	3164	2897	267	1609
0122	Trøgstad.....	3294	260878	220887	9659	172764	23756	21793	1963	12034
0123	Spydeberg.....	3329	200976	210874	7445	170045	23127	21598	1529	11994
0124	Askim.....	7474	586612	657332	28409	524777	71256	66657	4599	36697
0125	Eidsberg.....	5608	510948	447535	22257	350580	48200	44315	3885	24498
0127	Skiptvet.....	2181	127740	136174	6245	105584	14118	13201	917	7255
0128	Rakkestad.....	4494	453487	348024	16593	273299	37863	34495	3368	19123
0130	Tune.....	10455	490052	874396	41443	684639	90161	86818	3343	46939
0131	Rolvøy.....	3227	156946	269349	11852	211391	27963	26961	1002	14411
0133	Kråkøy.....	5167	241360	371289	17266	293311	39165	37464	1701	19921
0134	Onsøy.....	10175	456768	591658	26737	463236	62023	58832	3191	31096
0135	Råde.....	4103	238948	273319	10264	216990	29322	27525	1797	14894
0136	Rygge.....	7951	448630	596902	19944	481306	64555	61295	3260	33520
0137	Våler.....	2480	184737	162829	6075	129257	17723	16295	1428	8946
0138	Hobøl.....	2318	158643	184635	6019	148907	19907	18749	1158	10431
02	AKERSHUS.....	257446	16050312	23977219	614969	20105407	2713341	2590188	123153	1432791
0211	Vestby.....	7881	363663	532326	14541	436664	58447	55544	2903	30313
0213	Ski.....	13659	651707	1277061	28641	1073737	142676	138065	4611	76310
0214	As.....	7902	443053	667546	15888	557590	74918	71515	3403	39635
0215	Frogn.....	8889	389216	512078	16520	419470	56870	53856	3014	29297
0216	Nesodden.....	8739	324032	621856	13767	517480	68897	66562	2335	36311
0217	Oppegård.....	12042	564191	1287494	23243	1106958	147173	143104	4069	79255
0219	Bærum.....	54738	5014516	6073990	148038	5200837	716697	675242	41455	374218
0220	Asker.....	25073	1808582	2647367	51378	2273622	308600	294263	14337	162912
0221	Aurskog-Høland.....	8268	569596	612438	23089	487450	65980	61840	4140	34332
0226	Sørum.....	6234	524283	550607	16792	452585	61971	57762	4209	32084
0227	Fet.....	5048	251942	404329	12185	329679	44325	42489	1836	23537
0228	Rælingen.....	8363	316882	767001	16549	639112	84109	82042	2067	45283
0229	Enebakk.....	5377	188119	381499	9421	313217	41240	39845	1395	22024
0230	Lørenskog.....	14958	622682	1496878	30831	1264187	167550	163354	4196	90500
0231	Skedsmo.....	21373	1259045	2135573	63901	1783062	238611	229754	8857	127219
0233	Nittedal.....	9848	450853	861453	18344	1719585	95416	92263	3153	50937
0234	Gjerdrum.....	2112	132894	182065	5201	149501	20037	19032	1005	10598
0235	Ullensaker.....	10929	579237	968570	26281	795572	105912	101709	4203	56264
0236	Nes.....	8985	629953	710948	27719	564970	76767	71997	4770	39935
0237	Eidsvoll.....	9860	584355	779921	33125	618420	83380	78966	4414	43539
0238	Nannestad.....	5026	277972	398545	14785	318797	42591	40564	2027	22539
0239	Hurdal.....	2142	103539	107674	4730	82912	11174	10420	754	5749
03	OSLO.....	300642	23355456	33381483	1230955	28164890	3845146	3667626	177520	2027627

SKATTESTATISTIKK 1984

Tabell 20 (forts.). Oversikt over skattelikningen. Kommune- og fylkesskattelikningen. Kommune, 1984. 1 000 kr
Survey of tax assessment. Municipal and county tax assessment. Municipality, 1984. 1 000 kroner

Kommune	Antall skatt- yttere	Netto- formue	Netto- inntekt før sær- fradrag	Sær- fradrag	Skattbar inntekt	Kommuneskatt			Fylkes- skatt
						I alt	Inn- tekts- skatt	For- mues- skatt	
04 HEDMARK.....	130245	8879387	8584940	404391	6666940	906285	840185	66100	465636
0401 Hamar.....	10180	698018	905057	41234	724373	97289	92373	4916	51132
0402 Kongsvinger.....	10973	747225	832708	37466	653628	87886	82352	5534	45479
0412 Ringsaker.....	20635	1316493	1353891	56501	1055117	142087	132327	9760	73380
0414 Vang.....	5422	410785	419318	17770	329916	44492	41574	2918	23062
0415 Løten.....	4230	218875	293698	14696	223354	29463	27959	1504	15540
0417 Stange.....	10659	588762	796234	36426	617759	82070	77925	4145	43103
0418 Nord-Odal.....	3985	211746	230278	11625	175726	23615	22149	1466	12291
0419 Sør-Odal.....	4939	329889	336161	16248	260922	35447	32957	2490	18323
0420 Eidskog.....	4285	282778	279340	14470	212329	28624	26569	2055	14730
0423 Grue.....	4091	361494	279416	15981	214176	29764	27165	2599	15102
0425 Asnes.....	5917	437708	397324	21001	304403	41543	38305	3238	21316
0426 Våler.....	3383	258635	209519	10934	161164	22187	20236	1951	11201
0427 Elverum.....	10399	761031	808146	33132	638811	86237	80768	5469	44569
0428 Trysil.....	7558	471223	300895	15667	228005	32094	28513	3581	15882
0429 Amot.....	3534	353931	208061	10756	159065	23130	20138	2992	11148
0430 Stor-Elvdal.....	3803	219233	152848	9043	115205	16308	14491	1817	8027
0432 Rendalen.....	3444	222742	109952	7673	80685	11939	10088	1851	5601
0434 Engerdal.....	1586	77832	65922	3189	49209	6733	6167	566	3419
0436 Tolga.....	1604	108421	76691	4522	56731	7853	7062	791	3952
0437 Tynset.....	4280	391192	245027	10547	191829	27478	24221	3257	13428
0438 Alvdal.....	1942	205861	112448	5499	86308	12525	10856	1669	6061
0439 Follidal.....	1636	106673	91968	5237	68895	9464	8642	822	4801
0441 Os.....	1760	98840	80038	4774	59330	8057	7348	709	4089
05 OPPLAND.....	133498	9781219	8220016	388151	6359792	872514	798434	74080	442924
0501 Lillehammer.....	14023	1112642	1144561	46383	912164	124087	115892	8195	63975
0502 Gjøvik.....	15674	1028446	1263622	58917	988973	133182	125832	7350	69556
0511 Dovre.....	2175	180860	138836	7425	105202	14496	13191	1305	7345
0512 Lesja.....	2342	216972	100540	5794	75196	11084	9346	1738	5183
0513 Skjåk.....	1661	222734	111884	5569	85204	12275	10551	1724	5858
0514 Lom.....	1697	173608	109174	5312	81871	11419	10154	1265	5664
0515 Vågå.....	2652	284783	164514	8375	124184	17732	15467	2265	8574
0516 Nord-Fron.....	4723	560863	260422	12456	198789	29449	24613	4836	13580
0517 Sel.....	4846	310208	277404	12430	213145	28969	26670	2299	14827
0519 Sør-Fron.....	2866	315179	143690	7995	108119	16194	13512	2682	7529
0520 Ringebu.....	5071	355773	225759	12353	171813	23827	21245	2582	11879
0521 Øyer.....	3185	321356	186731	9140	141876	20008	17575	2433	9769
0522 Gausdal.....	4425	309077	247907	11294	186648	25390	23164	2226	12859
0528 Østre Toten.....	8248	590931	609981	28669	468661	62836	58549	4287	32530
0529 Vestre Toten.....	8088	442294	681378	27820	540987	71332	68246	3086	37796
0532 Jevnaker.....	3387	200438	261444	11817	204771	27216	25787	1429	14247
0533 Lunner.....	5263	244927	345858	12572	275173	36656	34907	1749	19348
0534 Gran.....	8493	635481	574488	26907	445873	60713	56135	4578	31221
0536 Søndre Land.....	4625	274252	267213	15555	201512	27285	25342	1943	14069
0538 Nordre Land.....	5637	317448	292252	14571	220536	29730	27398	2332	15262
0540 Sør-Aurdal.....	4939	329163	145270	10137	106002	15725	13010	2715	7298
0541 Etnedal.....	2838	119261	64043	4243	64406	6508	5603	905	3144
0542 Nord-Aurdal.....	7061	503221	294807	14638	226190	31931	27849	4082	15548
0543 Vestre Slidre.....	3176	212226	99884	6173	73809	10830	9075	1755	5047
0544 Øystre Slidre.....	4296	258838	130895	7184	98155	14072	12023	2049	6728
0545 Vang.....	2107	260238	77459	4422	58533	9568	7298	2270	4088

SKATTESTATISTIKK 1984

Tabell 20 (forts.). Oversikt over skattelikningen. Kommune- og fylkesskattelikningen. Kommune, 1984. 1 000 kr
 Survey of tax assessment. Municipal and county tax assessment. Municipality, 1984. 1 000 kroner

Kommune	Antall skatt- yttere	Netto- formue	Netto- inntekt før sær- fradrag	Sær- fradrag	Skattbar inntekt	Kommuneskatt			Fylkes- skatt
						I alt	Inn- tekts- skatt	For- mues- skatt	
06 BUSKERUD.....	163765	14327941	11896679	468423	9596535	1343772	1226895	116877	677404
0602 Drammen.....	31872	2320674	3016172	123230	2453163	334262	317133	17129	174968
0604 Kongsberg.....	14154	1028598	1132362	43525	914646	124206	116151	8055	64203
0605 Ringerike.....	18697	1402430	1445591	60977	1156135	158498	148178	10320	81713
0612 Hole.....	3603	305471	216386	7307	175303	24938	22319	2619	12393
0615 Flå.....	1628	155180	62281	3691	47903	7290	5965	1325	3343
0616 Nes.....	3514	425419	179298	7229	144265	22046	18336	3710	10108
0617 Gol.....	3977	586024	216989	7493	175461	27353	22105	5248	12297
0618 Hemsedal.....	2629	334083	85488	3910	67807	11442	8463	2979	4708
0619 Al.....	4337	863066	241727	11086	191939	31859	24198	7661	13413
0620 Hol.....	7091	1250540	290559	10403	238729	42415	30618	11797	16900
0621 Sigdal.....	5391	592997	176848	9015	135090	21812	16637	5175	9331
0622 Krødsherad.....	2374	175068	108118	5211	84165	12088	10668	1420	5861
0623 Modum.....	7794	999649	586563	30282	457335	66310	58032	8278	32075
0624 Øvre Eiker.....	8661	599528	719091	29981	573299	77733	73281	4452	40565
0625 Nedre Eiker.....	10251	407460	885378	31138	709298	93307	90551	2756	49773
0626 Lier.....	11307	794035	1034164	30503	856191	115990	109950	6040	60851
0627 Røyken.....	9552	408140	735874	20170	605285	79672	76777	2895	42386
0628 Hurum.....	6848	299647	411832	16417	332289	44821	42558	2263	23106
0631 Flesberg.....	4063	225049	120930	5365	94699	13629	11746	1883	6464
0632 Røllag.....	2072	240525	75900	3504	60221	9723	7565	2158	4214
0633 Nore og Uvdal.....	3950	914358	155128	7986	123312	24378	15664	8714	8732
07 VESTFOLD.....	129371	8385876	10032190	448044	7970905	1083850	1022752	61098	534602
0702 Holmestrand.....	5436	278566	448905	21400	353156	46840	44926	1914	24132
0703 Horten.....	7960	406970	711769	36500	561087	74756	71930	2826	38574
0705 Tønsberg.....	6610	533727	608306	32819	491402	67605	63870	3735	34126
0706 Sandefjord.....	22220	1395659	1879882	84434	1493431	202515	192300	10215	95678
0707 Larvik.....	5422	426989	480573	27286	378313	51604	48332	3272	25944
0708 Stavern.....	1645	88121	136482	7504	106219	14572	13941	631	7402
0711 Svelvik.....	3963	156142	262182	10120	207547	27465	26371	1094	14183
0713 Sande.....	4884	327861	322902	13023	256316	35024	32527	2497	17860
0714 Hof.....	1863	128209	118162	5002	91966	12479	11543	936	6241
0716 Våle.....	2217	170095	173706	6757	137954	18575	17284	1291	9398
0717 Borre.....	5686	365893	455036	19802	361431	48877	46149	2728	24540
0718 Ramnes.....	1957	149289	146766	6101	115489	15615	14511	1104	7696
0719 Andebu.....	2657	179781	190466	7370	149255	20038	18727	1311	9730
0720 Stokke.....	5134	318520	383172	14985	301818	40524	38189	2335	19839
0721 Sem.....	13614	1214331	1244834	46710	1012257	141759	133436	8323	69544
0722 Nøtterøy.....	11941	765221	903666	40878	715522	97412	91738	5674	47294
0723 Tjøme.....	5101	231646	185746	9561	146245	20578	18713	1865	9625
0725 Tjølling.....	6073	319627	383252	15371	305368	41252	38849	2403	20437
0726 Brunlanes.....	7254	407288	384652	16067	305781	41870	38745	3125	20296
0727 Hedrum.....	6055	390948	496443	20183	391057	52266	49426	2840	25974
0728 Lardal.....	1679	130993	115288	6171	89291	12224	11245	979	6089

SKATTESTATISTIKK 1984

Tabell 20 (forts.). Oversikt over skattelikningen. Kommune- og fylkesskattelikningen. Kommune. 1984. 1 000 kr
Survey of tax assessment. Municipal and county tax assessment. Municipality. 1984. 1 000 kroner

Kommune	Antall skatt- yttere	Netto- formue	Netto- inntekt før sær- fradrag	Sær- fradrag	Skattbar inntekt	Kommuneskatt			Fylkes- skatt
						I alt	Inn- tekts- skatt	For- mues- skatt	
08 TELEMARK.....	110261	8931944	8435841	400470	6694324	926009	853528	72481	465611
0805 Porsgrunn.....	19496	989200	1918753	82298	1564387	208327	201352	6975	109380
0806 Skien.....	27094	1488961	2397061	109710	1897595	253719	242923	10796	132900
0807 Notodden.....	8272	508314	660218	36271	513958	69034	65339	3695	35992
0811 Siljan.....	1324	79278	93402	3301	73701	9866	9237	629	5102
0814 Bamble.....	9008	328079	716356	22686	592863	77986	75676	2310	40706
0815 Kragerø.....	8561	384969	477495	25064	368144	49510	46746	2764	24704
0817 Drangedal.....	2942	208164	176183	11726	129866	17677	16162	1515	8785
0819 Nome.....	4307	328858	322037	18612	247094	33573	31137	2436	17166
0821 Bø.....	3406	252589	214302	10771	166534	22730	20835	1895	11440
0822 Sauherad.....	2812	210272	190184	11378	143607	19363	17819	1544	9731
0826 Tinn.....	5813	581936	403756	24470	314508	45105	40109	4996	22035
0827 Hjartdal.....	2132	300535	80606	4865	62118	10486	7830	2656	4380
0828 Seljord.....	2772	312734	136592	7685	104522	15702	13049	2653	7223
0829 Kviteseid.....	2111	224452	125685	7025	95286	13740	11987	1753	6609
0830 Nissedal.....	1735	313476	70831	3770	55364	9864	6942	2922	3819
0831 Fyresdal.....	1715	292982	69837	3510	55001	9492	6849	2643	3797
0833 Tokke.....	2412	662288	149685	7700	119056	21297	15092	6205	8369
0834 Vinje.....	4349	1464857	232858	9628	190720	38538	24444	14094	13473
09 AUST-AGDER.....	66087	5520505	4419552	207099	3473353	486351	440222	46129	225539
0901 Risør.....	5010	230571	298264	16955	226470	30201	28528	1673	14680
0903 Arendal.....	7628	437565	664998	31431	531226	71368	68122	3246	34268
0904 Grimstad.....	8966	557286	653691	27690	513408	69165	64888	4277	32618
0911 Gjerstad.....	1664	94599	105850	6153	79285	10575	9891	684	5342
0912 Vegårshei.....	1413	73936	68624	3984	51061	6864	6331	533	3399
0914 Tvedestrand.....	4876	213619	254511	14036	195006	26256	24616	1640	12159
0918 Moland.....	4806	212671	360254	15460	285773	37984	36459	1525	18245
0919 Froland.....	2513	229976	163474	9353	123802	17382	15457	1925	8301
0920 Øystad.....	4627	257212	376930	15005	297298	39763	37879	1884	18862
0921 Tromøy.....	3053	116549	200100	8565	156799	20864	19994	870	9677
0922 Hisøy.....	2627	140548	208965	8593	167775	22688	21637	1051	10780
0926 Lillesand.....	5843	332817	358205	16749	283060	38228	35672	2556	18436
0928 Birkenes.....	2774	229270	167681	8381	129338	17789	15961	1828	8669
0929 Amlie.....	1808	238501	89251	5287	68105	10646	8518	2128	4673
0935 Iveland.....	806	101485	43878	1729	33950	5095	4181	914	2221
0937 Evje og Hornnes.....	3255	195843	153464	7548	119158	16267	14771	1496	8072
0938 Bygland.....	1444	189427	67749	4387	51474	8094	6445	1649	3573
0940 Valle.....	1414	562152	95686	4507	79277	15483	10167	5316	5649
0941 Bykle.....	1560	1106478	87977	1286	81088	21639	10705	10934	5915

SKATTESTATISTIKK 1984

Tabell 20 (forts.). Oversikt over skattelikningen. Kommune- og fylkesskattelikningen. Kommune. 1984. 1 000 kr
Survey of tax assessment. Municipal and county tax assessment. Municipality. 1984. 1 000 kroner

Kommune	Antall skatt- yttere	Netto- formue	Netto- inntekt før sær- fradrag	Sær- fradrag	Skattbar inntekt	Kommuneskatt			Fylkes- skatt
						I alt	Inn- tekts- skatt	For- mues- skatt	
10 VEST-AGDER.....	87957	8953982	6983879	293446	5571785	777244	703132	74112	370760
1001 Kristiansand.....	36421	2518697	3316081	127494	2675507	358544	339902	18642	180643
1002 Mandal.....	7496	445742	534976	27252	412022	55025	51788	3237	26026
1003 Farsund.....	6350	588164	552693	20562	456008	62853	58204	4649	29167
1004 Flekkefjord.....	5770	515123	433109	22142	339169	46695	42742	3953	22237
1014 Vennesla.....	6059	593950	508317	21669	399634	55012	49998	5014	27233
1017 Songdalen.....	2538	134892	200080	7185	157129	20408	19465	943	10332
1018 Søgne.....	4706	254953	307725	11199	243768	32312	30408	1904	15776
1021 Marnardal.....	1382	242082	94481	5014	72571	11039	8903	2136	4910
1026 Aseral.....	1454	463865	57794	2712	47578	10536	6052	4484	3368
1027 Audnedal.....	1020	105585	64578	4140	48012	6645	5818	827	3207
1029 Lindesnes.....	3066	213635	164587	9828	123275	16805	15226	1579	7955
1032 Lyngdal.....	4230	296484	267689	11944	207175	27716	25524	2192	13248
1034 Høgebostad.....	1459	118950	64532	4793	47041	6583	5659	924	3111
1037 Kvinesdal.....	3760	1036613	276076	13360	218940	37077	27440	9637	14638
1046 Sirdal.....	2246	1425247	141161	4152	123956	29994	16003	13991	8909
11 ROGALAND.....	194831	14057315	19289778	541770	16148395	2189591	2077032	112559	1117688
1101 Eigersund.....	7340	423784	607728	22316	490157	65013	61967	3046	33072
1102 Sandnes.....	24951	1606814	2412112	60781	2023206	270798	258120	12678	141723
1103 Stavanger.....	57316	2992533	6893947	174299	5918309	795701	773922	21779	423350
1106 Haugesund.....	16147	917855	1479446	65038	1185395	158903	151923	6980	78822
1111 Sokndal.....	2047	158198	168076	7395	132567	17728	16568	1160	8907
1112 Lund.....	1903	176682	141011	5465	112275	15339	13922	1417	7675
1114 Bjerkreim.....	1724	137948	106173	4220	84312	11490	10401	1089	5776
1119 Hå.....	7145	514886	606365	19609	491116	65311	61504	3807	33423
1120 Klepp.....	6386	505535	599301	14131	497551	66937	62985	3952	34677
1121 Time.....	6066	473031	588317	14735	487542	65285	61584	3701	33935
1122 Gjesdal.....	3927	230082	293314	8828	237034	31444	29652	1792	16380
1124 Sola.....	8613	413860	1199412	14698	1069156	142772	139663	3109	76654
1127 Randaberg.....	4001	180220	423914	7324	362967	47880	46611	1269	25495
1129 Forsand.....	946	803614	76236	2346	66322	16511	8634	7877	4723
1130 Strand.....	5436	198753	424847	13771	341634	44674	43261	1413	22500
1133 Hjeltnes.....	2150	840413	147846	5334	120751	23184	15183	8001	8325
1134 Suldal.....	3241	1607280	263376	8895	219378	43315	27801	15514	15150
1135 Sauda.....	3444	294205	327136	11321	268373	36647	34222	2425	18781
1141 Finnøy.....	2225	139621	119762	5628	92875	12706	11640	1066	6088
1142 Rennesøy.....	1844	113116	119944	4443	95681	12890	12047	843	6200
1144 Kvitsøy.....	380	25739	27234	1290	21440	2925	2737	188	1313
1145 Bokn.....	453	34160	30418	1275	23310	3154	2913	241	1368
1146 Tysvær.....	5920	227262	370474	9879	300392	39694	37996	1698	20095
1149 Karmøy.....	17705	779013	1629129	49710	1321699	174398	168835	5563	81046
1151 Utsira.....	193	16139	12488	590	9713	1343	1214	129	601
1154 Vindafjord.....	3328	246572	221772	8449	175240	23549	21727	1822	11609

SKATTESTATISTIKK 1984

Tabell 20 (forts.). Oversikt over skattelikningen. Kommune- og fylkesskattelikningen. Kommune. 1984. 1 000 kr
Survey of tax assessment. Municipal and county tax assessment. Municipality. 1984. 1 000 kroner

Kommune	Antall skatt- yttere	Netto- formue	Netto- inntekt før sær- fradrag	Sær- fradrag	Skattbar inntekt	Kommuneskatt			Fylkes- skatt
						I alt	Inn- tekts- skatt	For- mues- skatt	
12 HORDALAND.....	248234	16385140	20720571	754608	16768323	2272303	2142104	130199	1126741
1201 Bergen.....	125003	6182966	11947781	429826	9774160	1299833	1255844	43989	671074
1211 Etne.....	2712	263234	172430	8303	133669	18681	16555	2126	8787
1214 Ølen.....	2036	118546	136427	6318	106483	14205	13357	848	6929
1216 Sveio.....	3205	161993	177175	7370	137788	18476	17284	1192	8315
1219 Bømlo.....	5155	257363	396071	15092	310299	41624	39775	1849	17277
1221 Stord.....	7609	265715	723570	17024	599561	77996	76176	1820	41177
1222 Fitjar.....	1588	84069	115381	5236	88713	11633	11063	570	5607
1223 Tysnes.....	2434	117274	115126	6175	87052	12009	11183	826	4953
1224 Kvinnherad.....	7523	1148449	646525	21312	527066	77075	66840	10235	35034
1227 Jondalen.....	985	167314	55187	2722	43109	6973	5473	1500	2738
1228 Odda.....	5668	556774	521932	20077	425809	58959	54135	4824	29812
1231 Ullensvang.....	2563	238905	175741	9029	133370	18347	16484	1863	8744
1232 Eidfjord.....	1085	1460807	116499	2631	105087	28251	13771	14480	7649
1233 Ulvik.....	1013	648827	86106	3357	72288	15619	9325	6294	5122
1234 Granvin.....	774	55894	47053	2622	35712	4883	4487	396	2276
1235 Voss.....	9342	824548	659061	30793	515315	72621	66035	6586	36353
1238 Kvam.....	6857	423752	409567	17677	322281	43666	40354	3312	21552
1241 Fusa.....	2678	134540	165482	7724	128076	17156	16176	980	8167
1242 Samnanger.....	2023	229792	111230	5662	86796	12977	10938	2039	5915
1243 Os.....	6956	267791	538434	14626	436482	57025	55095	1930	28830
1244 Austevoll.....	2701	178167	175135	7194	137001	19017	17604	1413	7496
1245 Sund.....	2700	93148	184947	7214	144417	19062	18411	651	8377
1246 Fjell.....	8201	216073	544635	14165	443287	57584	56090	1494	28084
1247 Askøy.....	10722	266300	797220	24937	634642	82170	80392	1778	40294
1251 Vaksdal.....	3135	420650	241198	12008	189075	27855	24110	3745	12920
1252 Modalen.....	295	340999	33382	652	30018	7293	3924	3369	2161
1253 Osterøy.....	4299	164700	281510	11463	219080	28565	27443	1122	14428
1256 Meland.....	2980	76513	160503	5179	126575	16337	15812	525	8099
1259 Øygarden.....	1892	72083	106320	4120	82884	11204	10682	522	4501
1260 Radøy.....	3097	108125	179908	8143	140105	18277	17540	737	9232
1263 Lindås.....	7465	282287	449633	16521	352801	46203	44186	2017	22784
1264 Austrheim.....	1672	69913	115157	3969	91750	12387	11839	548	5033
1265 Fedje.....	541	24056	37375	1475	29254	3912	3752	160	1694
1266 Masfjorden.....	1325	463573	96870	3992	78318	14428	9969	4459	5327

SKATTESTATISTIKK 1984

Tabell 20 (forts.). Oversikt over skattelikningen. Kommune- og fylkesskattelikningen. Kommune. 1984. 1 000 kr
 Survey of tax assessment. Municipal and county tax assessment. Municipality. 1984. 1 000 kroner

Kommune	Antall skatt- ytere	Netto- formue	Netto- inntekt før sær- fradrag	Sær- fradrag	Skattbar inntekt	Kommuneskatt			Fylkes- skatt
						I alt	Inn- tekts- skatt	For- mues- skatt	
14 SOGN OG FJORDANE.....	63860	8072416	4867656	204221	3836060	547603	480197	67406	258466
1401 Flora.....	5313	285354	412564	16847	324913	43035	40981	2054	21529
1411 Gulen.....	1882	132884	105601	5751	79574	11023	10025	998	4868
1412 Solund.....	829	57257	45398	2790	33240	4621	4202	419	2112
1413 Hyllestad.....	1118	75667	68811	3673	51805	7009	6439	570	3389
1416 Høyanger.....	3149	450983	270513	11799	217203	31454	27532	3922	14940
1417 Vik.....	1690	480218	128449	6852	101100	17099	12762	4337	6760
1418 Balestrand.....	1262	136045	79151	4783	59363	8402	7318	1084	3854
1419 Leikanger.....	1697	174231	135875	5406	107629	14747	13468	1279	7308
1420 Sogndal.....	3352	440610	259071	9668	205076	29056	25400	3656	13808
1421 Aurland.....	1370	1708754	171892	4453	151295	36531	19763	16768	10900
1422 Lærdal.....	1607	559361	123157	4665	100194	17991	12713	5278	7056
1424 Ardal.....	4007	209087	410829	10805	343385	45033	43601	1432	24071
1426 Luster.....	3270	566536	227334	13618	174119	26343	21532	4811	11997
1428 Askvoll.....	2045	127843	133341	6176	100966	13599	12707	892	6350
1429 Fjaler.....	2080	164713	136813	7069	104034	13997	12837	1160	6818
1430 Gaular.....	1800	142669	113016	6179	85436	11470	10416	1054	5718
1431 Jølster.....	1834	176214	122004	6558	92122	12571	11240	1331	6228
1432 Førde.....	4708	356921	402101	8913	330455	44045	41502	2543	22906
1433 Naustdal.....	1496	94407	101128	4622	77304	10100	9428	672	5055
1438 Bremanger.....	2672	367730	223500	9071	176420	25424	22271	3153	11746
1439 Vågsøy.....	3596	235436	288951	11570	227854	30520	28796	1724	14940
1441 Selje.....	1787	109021	124459	6432	92577	12219	11484	735	5838
1443 Eid.....	2967	253521	222290	8940	173665	23458	21557	1901	11650
1444 Hornindal.....	699	68694	46893	2380	35304	4852	4331	521	2419
1445 Gloppen.....	3746	367066	257667	12181	197522	26984	24314	2670	13298
1449 Stryn.....	3884	331194	256848	13020	193505	26020	23578	2442	12908

SKATTESTATISTIKK 1984

Tabell 20 (forts.). Oversikt over skattelikningen. Kommune- og fylkesskattelikningen. Kommune, 1984. 1 000 kr
Survey of tax assessment. Municipal and county tax assessment. Municipality, 1984. 1 000 kroner

Kommune	Antall skatt- ytere	Netto- formue	Netto- inntekt før sær- fradrag	Sær- fradrag	Skattbar inntekt	Kommuneskatt			Fylkes- skatt
						I alt	Inn- tekts- skatt	For- mues- skatt	
15 MØRE OG ROMSDAL.....	139779	9063873	10887285	429330	8599666	1159205	1091604	67601	560437
1502 Molde.....	12833	766050	1114940	37551	904950	120313	114779	5534	61927
1503 Kristiansund.....	10620	521690	918221	38179	729955	98235	94576	3659	46455
1504 Alesund.....	20710	1104354	1825309	67608	1468259	196111	187975	8136	99360
1511 Vanylven.....	2076	183917	162111	6548	126503	17218	15627	1391	7861
1514 Sande.....	1899	113234	137571	5793	105781	14202	13425	777	6177
1515 Herøy.....	4168	216856	340675	15062	264119	35179	33615	1564	15477
1516 Ulstein.....	2924	160320	262152	7299	214813	28727	27566	1161	13600
1517 Hareid.....	2466	107799	196855	8513	153809	20507	19783	724	9002
1519 Volda.....	4323	290105	339309	14099	265045	35508	33436	2072	16891
1520 Ørsta.....	5510	381469	417663	18684	321740	42864	40059	2805	20609
1523 Ørskog.....	1378	97437	90033	3876	70624	9639	8917	722	4671
1524 Norddal.....	1445	349654	98704	4621	77758	12939	9766	3173	5290
1525 Stranda.....	3135	185715	227755	9846	178554	23497	22143	1354	12041
1526 Stordal.....	782	54433	45455	2031	34986	4755	4349	406	2355
1528 Sykkylven.....	3880	243005	323729	11039	259458	34334	32545	1789	17256
1529 Skodje.....	2102	94169	125642	4541	97753	12947	12272	675	6330
1531 Sula.....	3644	190375	284121	9920	223533	29359	28115	1244	14333
1532 Giske.....	3128	164816	267940	8337	212688	28328	27153	1175	12599
1534 Haram.....	4802	296279	385785	13567	306228	40968	38889	2079	19315
1535 Vestnes.....	3614	193989	270802	12154	210512	28368	27016	1352	13934
1539 Rauma.....	4993	414287	379656	16064	298921	40993	37688	3305	20650
1543 Nesset.....	2167	388546	147658	8155	112596	17537	14077	3460	7627
1545 Midsund.....	1211	91136	88890	3377	68794	9441	8756	685	4149
1546 Sandøy.....	940	67390	70621	2530	55496	7543	7053	490	3331
1547 Aukra.....	1604	86209	124875	4411	98232	13015	12450	565	6087
1548 Fræna.....	4847	255571	346135	12387	269395	35453	33678	1775	17026
1551 Eide.....	1780	101705	125738	5043	97240	12924	12222	702	6336
1554 Averøy.....	3375	188662	231241	9699	179439	24312	22971	1341	11015
1556 Frei.....	2798	91803	181915	4920	145973	19410	18768	642	8695
1557 Gjemnes.....	1944	108659	109964	5926	82154	10906	10145	761	5344
1560 Tingvoll.....	2622	134995	133491	7724	99070	13373	12428	945	6465
1563 Sunndal.....	4482	440368	417757	14734	340135	46927	43293	3634	23824
1566 Surnadal.....	3929	398615	253092	12598	192295	27254	24040	3214	12947
1567 Rindal.....	1699	225226	100674	5299	77182	11417	9604	1813	5350
1569 Aure.....	1992	130933	106271	5159	79751	10925	10017	908	4971
1571 Halså.....	1413	92937	77619	4439	57487	7802	7139	663	3798
1572 Tustna.....	789	42272	42568	2185	31853	4327	4029	298	1926
1573 Smøla.....	1755	88893	114348	5412	86585	11648	11040	608	5413

SKATTESTATISTIKK 1984

Tabell 20 (forts.). Oversikt over skattelikningen. Kommune- og fylkesskattelikningen. Kommune. 1984. 1 000 kr
Survey of tax assessment. Municipal and county tax assessment. Municipality. 1984. 1 000 kroner

Kommune	Antall skatt- yttere	Netto- formue	Netto- inntekt før sær- fradrag	Sær- fradrag	Skattbar inntekt	Kommuneskatt			Fylkes- skatt
						I alt	Inn- tekts- skatt	For- mues- skatt	
16 SØR-TRØNDELAG.....	154035	9505177	11911777	477849	9475512	1276932	1205138	71794	650673
1601 Trondheim.....	78608	3776808	7195558	263868	5827021	771741	746435	25306	404576
1612 Hemne.....	2893	158335	182465	7468	142404	19118	17892	1226	9553
1613 Snillfjord.....	1286	85181	43289	2804	31352	4596	3929	667	2099
1617 Hitra.....	3109	114239	164196	8213	123449	16466	15629	837	7514
1620 Frøya.....	2898	112668	161775	7263	121656	16237	15434	803	7494
1621 Ørland.....	2777	170305	220799	7725	175047	23305	22141	1164	11762
1622 Agdenes.....	1565	92444	73129	3763	54838	7539	6847	692	3565
1624 Rissa.....	4070	337111	256997	13863	192800	26181	23744	2437	12680
1627 Bjugn.....	3071	138668	184266	7717	140657	18544	17628	916	8839
1630 Afjord.....	2390	139680	145250	6528	110926	14914	13901	1013	6871
1632 Roan.....	904	55635	46149	2997	33255	4562	4144	418	2064
1633 Osen.....	849	43985	51947	2965	38731	5135	4847	288	2522
1634 Oppdal.....	4397	322872	244014	13773	182408	25244	22611	2633	12416
1635 Rennebu.....	2788	534272	138991	7129	108464	18629	13648	4981	7598
1636 Meldal.....	3004	250247	206704	12593	157911	21736	19823	1913	10922
1638 Orkdal.....	6189	339908	447189	20287	349089	46892	44310	2582	24276
1640 Røros.....	5095	257506	246035	12567	189199	25619	23812	1807	13055
1644 Holtålen.....	2105	97845	100498	7059	73593	9804	9151	653	5056
1648 Midtre Gauldal.....	4221	258000	247513	14572	185090	24972	23046	1926	12745
1653 Melhus.....	6657	369154	500025	18058	392985	51990	49254	2736	26824
1657 Skaun.....	3272	162444	209571	7890	162729	21416	20237	1179	11090
1662 Klæbu.....	2067	373425	177421	4335	146801	22207	18677	3530	10174
1663 Malvik.....	5335	176622	412095	13536	329112	42952	41663	1289	22420
1664 Selbu.....	2945	287830	171987	9046	131387	18938	16529	2409	9110
1665 Tydal.....	1540	849993	83914	1830	74608	18195	9806	8389	5448
17 NORD-TRØNDELAG.....	72980	4354246	5361636	234397	4170659	556528	523657	32871	284512
1702 Steinkjer.....	11663	642624	920619	38364	721175	95188	90514	4674	49613
1703 Namsos.....	6819	261731	553843	22192	440925	57615	55742	1873	30318
1711 Meråker.....	2208	90518	123217	6837	93454	12441	11803	638	6531
1714 Stjørdal.....	9143	453164	718787	27370	564969	74233	71007	3226	38537
1717 Frosta.....	1664	111506	86898	5176	63952	8689	7890	799	4307
1718 Leksvik.....	2171	97776	127558	5683	97086	12705	12018	687	6404
1719 Levanger.....	9623	493596	755009	29314	601503	79568	75933	3635	41421
1721 Verdal.....	6950	427750	557968	21860	437472	57926	54845	3081	30109
1723 Mosvik.....	750	85790	38291	2208	28742	4332	3580	752	1905
1724 Verran.....	2090	115482	146019	10091	108497	14582	13687	895	7405
1725 Namdalseid.....	1236	68521	75004	3878	55747	7342	6868	474	3735
1729 Inderøy.....	3207	173818	220061	10558	167893	22149	20894	1255	11391
1736 Snåsa.....	1549	141036	105817	5570	79998	11042	9919	1123	5478
1738 Lierne.....	1240	89423	66583	3039	50132	6886	6190	696	3426
1739 Røyrvik.....	548	102362	36068	1147	29206	4653	3698	955	2060
1740 Namsskogan.....	800	258600	68977	2377	55774	9560	7082	2478	3931
1742 Grong.....	1589	241452	119452	6757	91547	13642	11554	2088	6383
1743 Høylandet.....	777	50643	49716	2664	36964	4923	4558	365	2521
1744 Overhalla.....	1956	140216	141298	6395	107688	14461	13356	1105	7403
1748 Fosnes.....	440	17092	27299	1297	20096	2600	2492	108	1307
1749 Flatanger.....	956	42914	53939	3058	39738	5251	4955	296	2582
1750 Vikna.....	1940	74962	135564	6281	103048	13593	13106	487	6612
1751 Nærøy.....	3153	154530	202930	10736	152181	20162	19112	1050	9698
1755 Leka.....	508	18740	30719	1545	22872	2985	2854	131	1435

SKATTESTATISTIKK 1984

Tabell 20 (forts.). Oversikt over skattelikningen. Kommune- og fylkesskattelikningen. Kommune. 1984. 1 000 kr
Survey of tax assessment. Municipal and county tax assessment. Municipality. 1984. 1 000 kroner

Kommune	Antall skatt- yttere	Netto- formue	Netto- inntekt før sær- fradrag	Sær- fradrag	Skattbar inntekt	Kommuneskatt			Fylkes- skatt
						I alt	Inn- tekts- skatt	For- mues- skatt	
18 NORDLAND.....	143979	8954248	11153067	461800	8800299	1194465	1125115	69350	593685
1804 Bodø.....	21026	867730	1894811	49299	1562502	208898	202806	6092	109783
1805 Narvik.....	11611	995953	979988	48692	772214	109415	100979	8436	54580
1811 Bindal.....	1325	305603	92526	4587	71471	11984	9152	2832	4576
1812 Sømna.....	1190	61777	70891	3661	51999	6840	6426	414	3306
1813 Brønnøy.....	3816	183125	270357	12068	207513	27655	26450	1205	12954
1815 Vega.....	877	41869	55430	3024	40206	5296	5020	276	2429
1816 Vevelstad.....	425	22980	23702	1967	16317	2135	1985	150	1013
1818 Herøy.....	1272	49780	73163	3843	54057	7194	6834	360	3324
1820 Alstahaug.....	4536	165660	348162	11814	276934	36846	35722	1124	16962
1822 Leirfjord.....	1479	67889	85517	5396	62241	8255	7795	460	3862
1824 Vefsn.....	7785	404843	749118	23937	616538	81745	78949	2796	43332
1825 Grane.....	1438	115117	74676	4196	56379	8093	7116	977	3911
1826 Hattfjelldal.....	1117	97600	66650	2912	50904	7155	6347	808	3526
1827 Dønna.....	1121	57090	65237	3455	48050	6441	6031	410	2820
1828 Nesna.....	1121	53136	73913	3700	56659	7518	7152	366	3734
1832 Hemnes.....	2889	694359	232920	9796	185033	30022	23565	6457	12693
1833 Rana.....	14264	967599	1261037	47496	1007812	135109	127587	7522	69492
1834 Lurøy.....	1421	69916	85958	3734	64545	8683	8159	524	4056
1835 Trøna.....	310	28818	22833	996	17500	2440	2223	217	1103
1836 Rødøy.....	993	60134	61825	3950	44525	6029	5576	453	2806
1837 Meløy.....	3918	244575	381605	12653	315614	42555	40627	1928	21577
1838 Gildeskål.....	1990	173121	100490	6865	73548	10724	9306	1418	4650
1839 Beiarn.....	927	90024	53474	2612	40129	5739	4983	756	2696
1840 Saltdal.....	3227	153571	238901	10557	188782	25009	23905	1104	12903
1841 Fauske.....	6018	703823	484655	21338	383134	54663	48583	6080	26526
1842 Skjerstad.....	880	46882	49623	2892	36894	4963	4621	342	2509
1845 Sørfold.....	1959	80114	142607	5776	114561	15160	14640	520	7756
1848 Steigen.....	2255	113300	121264	6909	89218	11867	11125	742	5461
1849 Hamarøy.....	1720	58512	90173	5643	67799	8618	8217	401	4288
1850 Tysfjord.....	1616	184749	116220	7279	88804	12883	11271	1612	5870
1851 Lødingen.....	1932	88877	137540	6468	107232	14421	13805	616	6858
1852 Tjeldsund.....	1288	40555	83533	4129	64141	8391	8127	264	4074
1853 Evenes.....	1242	65262	68622	4177	51683	6984	6460	524	3480
1854 Ballangen.....	2298	102886	115106	8650	83821	11252	10466	786	5454
1856 Røst.....	409	20099	32657	1537	25013	3300	3160	140	1699
1857 Værøy.....	465	22968	33009	1652	24330	3196	3022	174	1588
1859 Flakstad.....	988	80607	67679	2741	51621	7053	6461	592	3391
1860 Vestvågøy.....	5336	249371	380447	17335	288483	37994	36312	1682	18906
1865 Vågan.....	5468	261090	414127	17747	321206	42577	40635	1942	21099
1866 Hadsel.....	5148	174349	369338	17005	285681	38490	37330	1160	17852
1867 Bø.....	2419	104000	153893	8393	115291	15557	14878	679	7778
1868 Øksnes.....	2959	139309	205628	10270	155712	20589	19681	908	9866
1870 Sortland.....	4607	248186	343898	13446	269176	35919	34174	1745	17172
1871 Andøy.....	4031	129229	318391	14177	248915	32540	31695	845	16879
1874 Moskenes.....	863	67811	61473	3026	46112	6268	5757	511	3091

SKATTESTATISTIKK 1984

Tabell 20 (forts.). Oversikt over skattelikningen. Kommune- og fylkesskattelikningen. Kommune, 1984. 1 000 kr
Survey of tax assessment. Municipal and county tax assessment. Municipality, 1984. 1 000 kroner

Kommune	Antall skattytere	Nettoformue	Nettoinntekt før særfradrag	Særfradrag	Skattbar inntekt	Kommuneskatt			Fylkeskatt
						I alt	Inntektskatt	Formueskatt	
19 TROMS.....	87072	5169711	6813232	264185	5395686	724162	684825	39337	362116
1901 Harstad.....	13260	885637	1115825	37490	897914	120902	114301	6601	60708
1902 Tromsø.....	29211	1433432	2550760	76368	2079293	276407	266305	10102	140266
1911 Kvæfjord.....	2271	108342	150564	6886	115804	15426	14642	784	7483
1913 Skånland.....	2068	80745	132305	6719	101150	13290	12705	585	6722
1915 Bjarkey.....	560	27259	31443	2118	32073	3133	2935	198	1389
1917 Ibestad.....	1467	81554	105144	5770	80492	10791	10219	572	5312
1919 Gratangen.....	991	38375	61679	4336	44785	5952	5673	279	2972
1920 Lavangen.....	723	31991	41766	3258	29751	3889	3646	243	1942
1922 Bardu.....	2394	511540	206200	5804	168522	26073	21255	4818	11667
1923 Salangen.....	1525	49403	96612	5009	73170	9482	9143	339	4962
1924 Målselv.....	4545	273423	377890	10958	306727	41024	38879	2145	21434
1925 Sørreisa.....	1905	96703	143567	6298	111382	14675	13979	696	7571
1926 Dyrøy.....	978	45368	60424	3351	44745	5887	5582	305	2913
1927 Tranøy.....	1395	44027	77471	4081	57829	7496	7201	295	3650
1928 Torsken.....	846	29678	52310	3055	39062	5174	4957	217	2606
1929 Berg.....	750	35660	56580	3443	43053	5698	5424	274	2972
1931 Lenvik.....	6073	298135	469319	21647	364598	48000	45856	2144	24065
1933 Balsfjord.....	4096	232183	256099	11820	193816	26025	24291	1734	12700
1936 Karlsøy.....	1849	77867	113411	5167	86027	11382	10825	557	5678
1938 Lyngen.....	2067	108700	145202	7469	110153	14522	13718	804	7138
1939 Storfjord.....	1137	161092	81293	5169	60919	9126	7651	1475	4097
1940 Kåfjord.....	1645	233611	111314	8667	78577	11814	9691	2123	5097
1941 Skjervøy.....	1842	56231	138690	6407	106509	13882	13492	390	7084
1942 Nordreisa.....	2509	133734	174109	8173	132553	17596	16751	845	8602
1943 Kvænangen.....	965	95021	63255	4722	45782	6516	5704	812	3086
20 FINNMARK.....	47547	1652145	3620970	149608	2848980	373609	361767	11842	196023
2001 Hammerfest.....	4779	136800	406946	13621	329165	43247	42249	998	22615
2002 Vardø.....	2267	59697	180078	8820	141976	18671	18243	428	9888
2003 Vadsø.....	3987	126940	337418	11210	274158	35921	35057	864	19144
2011 Kautokeino.....	1540	60410	90997	4641	66494	8519	8095	424	4518
2012 Alta.....	7551	403823	582348	26094	452546	59768	56618	3150	30453
2014 Loppa.....	1069	34916	74407	3430	56768	7414	7182	232	3731
2015 Hasvik.....	924	39201	60748	2690	46611	6172	5903	269	3212
2016 Sørøysund.....	1379	39662	96315	3605	74814	9773	9489	284	4890
2017 Kvalsund.....	1581	30916	60015	3084	44909	5825	5611	214	2952
2018 Måsøy.....	1368	64355	99829	3066	78897	10496	10095	401	5394
2019 Nordkapp.....	2928	107585	232543	8297	185073	24412	23631	781	12748
2020 Porsanger.....	2762	70348	201170	7466	158515	20336	19876	460	10947
2021 Karasjok.....	1370	53518	96346	3361	74290	9596	9254	342	5107
2022 Lebesby.....	1133	53179	79797	3948	60711	8156	7735	421	4139
2023 Gamvik.....	949	28845	70009	3408	53977	7130	6927	203	3631
2024 Berlevåg.....	998	29447	77815	4624	59216	7783	7582	201	4118
2025 Tana.....	1969	77040	131068	7036	98467	12935	12408	527	6842
2027 Nesseby.....	695	22706	43521	2712	32415	4266	4113	153	2197
2028 Båtsfjord.....	1850	56199	148073	4685	119368	15749	15332	417	8445
2030 Sør-Varanger.....	6448	156558	551527	23810	440610	57440	56367	1073	31052

SKATTESTATISTIKK 1984

Tabell 21. Oversikt over skattelikningen. Statsskattelikningen. Kommune, 1984. 1 000 kr
Survey of tax assessment. Central government tax assessment. Municipality, 1984. 1 000 kroner

Kommune	Municipality	Antall skatt- ytere med stats- skatt Number of tax- payers with central govern- ment tax	Antall skatt- ytere med felles- skatt Number of tax- payers with joint tax	Netto- formue Net pro- perty	Netto- inntekt før sær- fradrag Net income plus special deductions	Sær- fradrag Special de- ductions	Skatter Taxes			
							I alt Total	Inn- tekts- skatt Income tax	For- mues- skatt Pro- perty tax	Felles- skatt Joint tax
01	ØSTFOLD.....	98640	128072	9206146	9929527	190546	705216	495705	33297	176214
0101	Halden.....	10687	13900	1097969	1031021	20002	67451	45181	3818	18452
0102	Sarpsborg.....	5026	6968	607510	516676	13414	42579	30161	2307	10111
0103	Fredrikstad.....	11666	15305	1240262	1225614	27452	102058	74816	4739	22503
0104	Moss.....	10972	14223	1069101	1198483	22022	102952	77633	4240	21079
0111	Hvaler.....	1098	1454	114105	99383	2348	6115	4045	343	1727
0113	Borge.....	4620	5947	255711	462056	7382	27440	18581	826	8033
0114	Varteig.....	819	1035	50920	79056	1360	4376	2862	144	1370
0115	Skjeberg.....	5218	7060	324874	521421	9695	32676	22400	981	9295
0118	Aremark.....	574	772	62767	53907	1253	3502	2336	224	942
0119	Marker.....	1464	1848	234185	139497	3381	10150	6604	1009	2537
0121	Rømskog.....	274	343	28128	25064	523	1148	634	95	419
0122	Trøgstad.....	1967	2523	210457	183459	3294	11573	7587	766	3220
0123	Spydeberg.....	1800	2266	169099	181843	3006	12411	8658	522	3231
0124	Askim.....	5537	7001	669822	569797	10422	44675	32305	2483	9887
0125	Eidsberg.....	3933	5074	496164	372788	8158	26309	17824	1899	6586
0127	Skiptvet.....	1227	1626	96555	112344	2259	6425	4150	311	1964
0128	Rakkestad.....	3064	3961	395154	285417	6191	19256	12602	1563	5091
0130	Tune.....	7448	9735	444223	748750	13604	47160	32676	1442	13042
0131	Rolvøy.....	2341	3003	129026	228972	3594	13286	8894	404	3988
0133	Kråkerøy.....	3122	4001	237243	323819	5830	22336	15840	892	5604
0134	Onsøy.....	5179	6654	367735	505924	9442	30906	21075	1131	8700
0135	Råde.....	2416	3047	203376	237829	3726	14551	9742	695	4114
0136	Rygge.....	5156	6504	437312	524719	7899	36526	25829	1571	9126
0137	Våler.....	1440	1834	132276	139256	1827	8634	5802	417	2415
0138	Hobøl.....	1592	1988	132172	162432	2462	10721	7468	475	2778

SKATTESTATISTIKK 1984

Tabell 21 (forts.). Oversikt over skattelikningen. Statsskattelikningen. Kommune. 1984. 1 000 kr
 Survey of tax assessment. Central government tax assessment. Municipality. 1984. 1 000 kroner

Kommune	Antall skatt- ytere med stats- skatt	Antall skatt- ytere med felles- skatt	Netto- formue	Netto- inntekt for sær- fradrag	Sær- fradrag	Skatter			
						I alt	Inn- tekts- skatt	For- mues- skatt	Felles- skatt
02 AKERSHUS.....	188920	228825	23864589	22078873	294384	2111488	1627738	94251	389499
0211 Vestby.....	4381	5431	399277	468594	6163	35190	25493	1466	8231
0213 Ski.....	10324	12429	785612	1171509	13364	101013	77617	2790	20606
0214 As.....	5517	6727	425542	610406	7836	50399	38101	1631	10667
0215 Frogn.....	4253	5269	307691	461388	7629	38145	28883	1218	8044
0216 Nesodden.....	5225	6336	217265	571905	6500	43909	33287	662	9960
0217 Oppegård.....	9594	11351	1074252	1196472	12862	123385	97617	4146	21622
0219 Bærum.....	44212	52160	11280102	5879797	88277	728559	576105	49268	103186
0220 Asker.....	19261	22911	3029794	2492822	29990	292111	234871	12652	44588
0221 Aurskog-Høland.....	5310	6774	487035	514024	7825	32327	21420	1732	9175
0226 Sørumsund.....	4547	5640	342962	482425	6417	36751	27059	1062	8630
0227 Fet.....	3470	4327	261940	361071	3903	25533	18190	977	6366
0228 Rælingen.....	6628	7904	262065	712079	7699	48283	35232	758	12293
0229 Enebakk.....	3212	4010	167988	342230	3689	25005	18383	676	5946
0230 Lørenskog.....	12088	14383	769776	1366698	13773	114023	87260	2453	24310
0231 Skedsmo.....	16769	20331	1654281	1924426	28268	171750	132873	4846	34031
0233 Nittedal.....	7207	8696	416655	793665	8426	61035	45971	1249	13615
0234 Gjerdrum.....	1547	1902	122161	164380	2148	12130	8895	396	2839
0235 Ullensaker.....	8269	10123	533842	868279	11402	63488	46544	1819	15125
0236 Nes.....	6205	7919	512418	611448	9649	38964	26375	1860	10729
0237 Eidsvoll.....	6490	8500	506964	647409	11249	42306	28934	1619	11753
0238 Nannestad.....	3464	4418	234098	349398	5602	22269	15492	738	6039
0239 Hurdal.....	947	1284	72869	88448	1713	4913	3136	233	1544
0301 Oslo.....	244178	290118	59045104	31163297	643694	3782318	2994347	246043	541928

Tabell 21 (forts.). Oversikt over skattelikningen. Statsskattelikningen. Kommune. 1984. 1 000 kr
Survey of tax assessment. Central government tax assessment. Municipality. 1984. 1 000 kroner

Kommune	Antall skatt- yttere med stats- skatt	Antall skatt- yttere med felles- skatt	Netto- formue	Netto- inntekt før sær- fradrag	Sær- fradrag	Skatter			
						I alt	Inn- tekts- skatt	For- mues- skatt	Felles- skatt
04 HEDMARK.....	75607	102041	7262078	7016356	134170	433678	284130	24926	124622
0401 Hamar.....	7445	9642	735151	765162	17668	59609	43222	2626	13761
0402 Kongsvinger.....	7311	9625	694918	690885	13776	44490	29727	2566	12197
0412 Ringsaker.....	11872	15876	1283780	1120907	17891	68672	44355	4667	19650
0414 Vang.....	3839	4922	324489	363795	6808	20870	13658	928	6284
0415 Løten.....	2692	3675	182560	238328	4088	12235	7543	528	4164
0417 Stange.....	7044	9397	507561	664095	12182	37840	24607	1646	11587
0418 Nord-Odal.....	2027	2778	150420	183514	3319	9503	5800	417	3286
0419 Sør-Odal.....	2898	3866	397002	275471	5226	18604	12274	1438	4892
0420 Eidskog.....	2536	3435	262894	222045	4263	12314	7523	868	3923
0423 Grue.....	2401	3211	281924	220875	4699	14192	9074	1102	4016
0425 Asnes.....	3452	4705	370181	320954	6629	18633	11667	1307	5659
0426 Våler.....	1872	2495	189995	168522	3690	9691	6055	663	2973
0427 Elverum.....	7018	9082	656222	686099	12448	46429	32214	2186	12029
0428 Trysil.....	3186	4770	248953	229319	4168	12351	7504	684	4163
0429 Amot.....	1715	2443	157787	156861	3131	8791	5238	602	2951
0430 Stor-Elvdal.....	1301	1896	150154	117504	2692	6885	4146	617	2122
0432 Rendalen.....	923	1417	94413	75434	1926	3984	2242	282	1460
0434 Engerdal.....	614	975	40179	48624	867	2220	1229	89	902
0436 Tolga.....	714	1088	82336	56287	995	3044	1722	263	1059
0437 Tynset.....	2197	3024	185945	194067	3475	11494	7276	633	3585
0438 Alvdal.....	1037	1425	134626	87443	1741	4861	2822	433	1606
0439 Follidal.....	777	1192	64120	70037	1339	3921	2480	164	1277
0441 Os.....	736	1102	66468	60128	1149	3045	1752	217	1076
05 OPPLAND.....	71857	97995	7211331	6594585	126209	401477	258020	24741	118716
0501 Lillehammer.....	9868	12775	845090	966996	19059	65643	45049	3047	17547
0502 Gjøvik.....	10952	14438	1049463	1059623	21369	71966	49236	4041	18689
0511 Dovre.....	1227	1722	134583	108680	2429	6098	3705	471	1922
0512 Lesja.....	905	1316	130448	73354	1416	4008	2213	426	1369
0513 Skjåk.....	972	1366	119103	83673	1501	4509	2578	400	1531
0514 Lom.....	1000	1461	123441	79158	1465	4410	2462	399	1549
0515 Vågå.....	1366	2041	139741	121204	2419	6579	3881	430	2268
0516 Nord-Fron.....	2183	3177	191923	185152	3527	9890	5624	571	3695
0517 Sel.....	2397	3441	259288	217519	4046	13410	8526	938	3946
0519 Sør-Fron.....	1209	1813	111453	99488	1938	5173	2878	316	1979
0520 Ringebru.....	1904	2735	329350	171682	3932	12589	8279	1204	3106
0521 Øyer.....	1684	2338	182293	143210	2508	7436	4244	566	2626
0522 Gausdal.....	2275	3243	225210	188038	2667	9982	5929	664	3389
0528 Østre Toten.....	5576	7431	504311	503648	9123	27327	16889	1671	8767
0529 Vestre Toten.....	5754	7478	645509	576528	9997	37173	24835	2213	10125
0532 Jevnaker.....	2235	2951	173908	218119	3656	12991	8548	641	3802
0533 Lunner.....	3043	3896	169846	297619	4416	17488	11774	478	5236
0534 Gran.....	5068	6758	510317	471718	8524	28344	18164	1837	8343
0536 Søndre Land.....	2293	3256	204480	211563	4433	12154	7712	691	3751
0538 Nordre Land.....	2627	3695	248582	227385	4343	12127	7324	783	4020
0540 Sør-Aurdal.....	1281	1890	188510	100825	2464	5696	3081	704	1911
0541 Etnedal.....	599	908	66744	44361	1131	2024	1042	166	816
0542 Nord-Aurdal.....	2683	3661	292808	226322	4705	12773	7757	898	4118
0543 Vestre Slidre.....	890	1384	128475	72340	1758	4055	2238	461	1356
0544 Østre Slidre.....	1233	1814	145420	96299	2178	4846	2637	426	1783
0545 Vang.....	633	1007	91035	50081	1205	2786	1415	299	1072

SKATTESTATISTIKK 1984

Tabell 21 (forts.). Oversikt over skattelikningen. Statsskattelikningen. Kommune, 1984. 1 000 kr
Survey of tax assessment. Central government tax assessment. Municipality, 1984. 1 000 kroner

Kommune	Antall skatt- yttere med stats- skatt	Antall skatt- yttere med felles- skatt	Netto- formue	Netto- inntekt før sær- fradrag	Sær- fradrag	Skatter			
						I alt	Inn- tekts- skatt	For- mues- skatt	Felles- skatt
06 BUSKERUD.....	97494	124492	11279381	10030328	176229	764044	546876	35164	182004
0602 Drammen.....	24003	30103	3306477	2617584	50012	232235	173726	11463	47046
0604 Kongsberg.....	9339	11826	694415	974413	18550	70631	51171	2297	17163
0605 Ringerike.....	11883	15179	1530063	1213175	22494	90117	62459	5785	21873
0612 Hole.....	1884	2337	364585	199454	3171	13685	11210	-958	3433
0615 Flå.....	514	713	76815	45744	1054	3023	1838	315	870
0616 Nes.....	1373	1868	228803	135963	2491	11875	8326	839	2710
0617 Gol.....	1810	2385	268504	168329	2832	11983	7662	1067	3254
0618 Hemsedal.....	746	1022	133541	62005	1443	3924	2133	543	1248
0619 Al.....	1900	2586	239571	166379	3588	10443	6090	771	3582
0620 Hol.....	2280	3091	275338	205811	4029	14622	8972	1153	4497
0621 Sigdal.....	1669	2170	499459	140321	2785	6052	4766	-1176	2462
0622 Krødsherad.....	943	1260	132962	86863	1792	6237	4117	561	1559
0623 Modum.....	5044	6556	466894	460889	10078	28267	18116	1539	8612
0624 Øvre Eiker.....	6034	7741	541429	609472	10016	42605	29804	1829	10972
0625 Nedre Eiker.....	7560	9668	492184	773033	10362	50342	35164	1727	13451
0626 Lier.....	8505	10474	985087	930436	13396	79561	59323	3794	16444
0627 Røyken.....	6053	7571	445891	659277	7779	49930	36784	1700	11446
0628 Hurum.....	3206	4137	285877	342885	5323	24436	17187	977	6272
0631 Flesberg.....	1081	1419	125002	95687	1775	5622	3514	401	1707
0632 Rollag.....	649	834	73474	55784	1300	3162	1848	206	1108
0633 Nore og Uvdal.....	1018	1552	113010	86824	1959	5292	2666	331	2295
07 VESTFOLD.....	83029	103938	9072134	8543980	188667	626769	446650	29024	151095
0702 Holmestrand.....	3822	4934	234412	381546	9671	24394	17082	696	6616
0703 Horten.....	5726	7379	490857	593457	15019	42783	30590	1769	10424
0705 Tønsberg.....	4542	5632	901836	476272	14445	48537	35905	3400	9232
0706 Sandefjord.....	15375	18670	1659357	1624331	36650	125427	90949	5691	28787
0707 Larvik.....	3702	4798	612826	382026	10545	31199	23517	766	6916
0708 Stavern.....	1151	1473	74540	117628	3736	7395	5047	294	2054
0711 Svelvik.....	2267	2914	159632	226509	3671	14135	9687	538	3910
0713 Sande.....	2802	3568	330533	273801	4517	17342	11914	624	4804
0714 Hof.....	1080	1358	108535	99776	1565	5643	3589	351	1703
0716 Våle.....	1495	1898	165913	148667	2686	10041	6834	637	2570
0717 Borre.....	3919	4844	487388	407734	8646	29192	20691	1479	7022
0718 Ramnes.....	1301	1638	119436	124765	2339	7112	4600	374	2138
0719 Andebu.....	1726	2139	140507	160061	3037	8192	4991	431	2770
0720 Stokke.....	3352	4256	291975	329004	6109	19290	12902	753	5635
0721 Sem.....	9762	11969	1089760	1053061	20678	86053	62578	3994	19481
0722 Nøtterøy.....	7758	9600	899125	798628	18144	58598	42059	2749	13790
0723 Tjøme.....	1606	2078	122428	159521	4192	10962	7761	453	2748
0725 Tjølling.....	3233	4088	284488	334140	5900	23109	16252	1091	5766
0726 Brunlanes.....	3269	4071	361712	335419	6381	23464	16439	1256	5769
0727 Hedrum.....	4222	5395	424356	423853	8428	27091	18487	1287	7317
0728 Lardal.....	919	1236	112518	93581	2308	6810	4776	391	1643

SKATTESTATISTIKK 1984

Tabell 21 (forts.). Oversikt over skattelikningen. Statsskattelikningen. Kommune. 1984. 1 000 kr
Survey of tax assessment. Central government tax assessment. Municipality. 1984. 1 000 kroner

Kommune	Antall skatt- ytere med stats- skatt	Antall skatt- ytere med felles- skatt	Netto- formue	Netto- inntekt før sær- fradrag	Sær- fradrag	Skatter			
						I alt	Inn- tekts- skatt	For- mues- skatt	Felles- skatt
08 TELEMARK.....	66212	87598	5627747	6614658	148521	445903	300381	19130	126392
0805 Porsgrunn.....	13484	17582	1059093	1436489	34955	107270	73938	3561	29771
0806 Skien.....	19866	25671	1612937	2048646	41279	142857	100732	6010	36115
0807 Notodden.....	5498	7274	616821	551747	13833	35643	23814	2133	9696
0811 Siljan.....	813	1068	50529	80407	1280	4564	3020	165	1379
0814 Bamble.....	4940	6413	251540	525146	8158	37958	26030	777	11151
0815 Kragerø.....	3889	5321	276474	373417	8136	22262	14519	901	6862
0817 Drangedal.....	1499	2103	134580	133628	3748	6651	3854	419	2378
0819 Nome.....	2873	3768	287701	267215	6595	15163	9537	980	4646
0821 Bø.....	1860	2461	222397	176260	3950	11779	7875	830	3074
0822 Sauherad.....	1663	2256	164808	151904	3981	8677	5487	541	2649
0826 Tinn.....	3206	4397	209593	311019	9819	18818	12313	559	5946
0827 Hjartdal.....	654	906	89064	54405	1367	3244	1846	234	1164
0828 Seljord.....	1145	1616	123272	100811	2482	5751	3444	368	1939
0829 Kviteseid.....	1133	1540	130724	94484	1806	5611	3468	375	1768
0830 Nissedal.....	548	748	68551	45903	1245	2661	1417	229	1015
0831 Fyresdal.....	556	745	74989	46243	998	3017	1771	239	1007
0833 Tokke.....	1053	1502	111081	89647	2279	5490	2911	339	2240
0834 Vinje.....	1532	2227	143593	127287	2610	8467	4405	470	3592
09 AUST-AGDER.....	36398	46573	3533332	3575543	80047	233798	157043	11964	64791
0901 Risør.....	2615	3447	186848	241123	6704	13040	8319	536	4185
0903 Arendal.....	5440	6607	584923	557796	13816	42305	30018	2269	10018
0904 Grimstad.....	5591	7049	539691	546073	10313	35368	24082	1803	9483
0911 Gjerstad.....	903	1259	82519	83311	1571	4624	2916	246	1462
0912 Vegårshei.....	625	831	57850	53441	1275	2647	1539	167	941
0914 Tvedestrand.....	2173	2867	165130	205615	5091	11988	7933	509	3546
0918 Moland.....	2849	3601	373194	302498	6226	21828	15090	1365	5373
0919 Froland.....	1351	1874	99102	124046	2765	6509	3981	260	2268
0920 Øyestad.....	3257	3990	289388	324790	6100	19681	13211	922	5548
0921 Tromøy.....	1697	2098	107852	176164	3432	10689	7351	354	2984
0922 Hisøy.....	1769	2131	133522	190397	3667	13928	10138	512	3278
0926 Lillesand.....	2908	3697	344867	294902	7868	21106	14650	1176	5280
0928 Birkenes.....	1391	1863	167880	130644	2719	8674	5727	587	2360
0929 Amlie.....	718	1009	67636	63321	1510	3286	1819	219	1248
0935 Iveland.....	365	481	26815	32200	493	1447	747	81	619
0937 Evje og Hornnes.....	1292	1725	131335	123403	2959	7456	4860	424	2172
0938 Bygland.....	603	859	74162	49119	1598	2673	1491	227	955
0940 Valle.....	537	767	68196	47724	1428	3483	1773	195	1515
0941 Bykle.....	314	418	32422	28976	512	3066	1398	112	1556

SKATTESTATISTIKK 1984

Tabell 21 (forts.). Oversikt over skattelikningen. Statsskattelikningen. Kommune. 1984. 1 000 kr
 Survey of tax assessment. Central government tax assessment. Municipality. 1984. 1 000 kroner

Kommune	Antall skatt- yttere med stats- skatt	Antall skatt- yttere med felles- skatt	Netto- formue	Netto- inntekt før sær- fradrag	Sær- fradrag	Skatter			
						I alt	Inn- tekts- skatt	For- mues- skatt	Felles- skatt
10 VEST-AGDER.....	56929	71277	5925224	5724583	118599	401683	283234	14848	103601
1001 Kristiansand.....	27332	33594	2757424	2893522	58966	223277	167089	6011	50177
1002 Mandal.....	4537	5811	407003	439633	9699	26334	17645	1202	7487
1003 Farsund.....	3965	4559	523797	384174	8633	24649	15503	642	8504
1004 Flekkefjord.....	3619	4545	401636	358050	7508	26420	18703	1421	6296
1014 Vennesla.....	4143	5486	489595	417095	7391	26314	17204	1695	7415
1017 Songdalen.....	1759	2236	125538	169665	2717	9736	6505	354	2877
1018 Søgne.....	2661	3322	195284	269388	4883	16593	11487	551	4555
1021 Marnardal.....	802	1046	101525	69042	1762	3990	2341	329	1320
1026 Aseral.....	370	482	47449	31719	987	2270	1262	127	881
1027 Audnedal.....	591	772	81791	49402	1464	2588	1507	223	858
1029 Lindesnes.....	1483	1993	164715	125679	3075	6692	3985	458	2249
1032 Lyngdal.....	2326	2972	252492	220662	4387	13647	9133	770	3744
1034 Hægebostad.....	614	825	94571	49769	1609	2623	1470	310	843
1037 Kvinesdal.....	2083	2753	189588	186995	3980	11413	6883	490	4040
1046 Sirdal.....	644	881	92816	59788	1538	5137	2517	265	2355
11 ROGALAND.....	139491	171528	20759596	16913188	219484	1874410	1489678	77753	306979
1101 Eigersund.....	4945	6182	409259	520687	8331	38069	27679	1272	9118
1102 Sandnes.....	17803	22050	2296681	2157792	25840	232367	188828	5285	38254
1103 Stavanger.....	44998	54862	4334607	6167515	76382	843111	710276	17839	114996
1106 Haugesund.....	11955	14835	1228475	1275229	27786	104229	77244	4711	22274
1111 Sokndal.....	1349	1724	208048	137972	2531	9594	6478	659	2457
1112 Lund.....	1155	1520	207789	116212	1899	9114	6212	844	2058
1114 Bjerkreim.....	877	1190	127932	89327	1401	6752	4668	530	1554
1119 Hå.....	5092	6428	492665	531687	7459	38244	27192	1931	9121
1120 Klepp.....	4741	5961	746533	528838	6302	45905	33245	3511	9149
1121 Time.....	4604	5790	557949	521875	6279	45415	34005	2271	9139
1122 Gjesdal.....	2440	3151	193018	254664	2895	17335	12258	681	4396
1124 Sola.....	6583	7845	6545462	1126413	6850	215848	169043	26132	20673
1127 Randaberg.....	3021	3645	202898	394411	3371	48070	40423	712	6935
1129 Forsand.....	375	482	53836	39682	782	3670	2237	192	1241
1130 Strand.....	3394	4161	205933	369921	4790	26916	19914	623	6379
1133 Hjelmealand.....	1105	1421	164449	104180	1887	7583	4619	721	2243
1134 Suldal.....	1787	2297	998116	186645	2978	19171	11235	3851	4085
1135 Sauda.....	2385	3130	382097	266487	3672	22586	16133	1371	5082
1141 Finnøy.....	1045	1362	116739	98297	1974	6308	4199	406	1703
1142 Rennesøy.....	1044	1256	105014	103286	1549	6695	4622	312	1761
1144 Kvitsøy.....	243	276	20583	23798	524	1525	1082	48	395
1145 Bokn.....	262	320	26418	24054	357	1259	762	78	419
1146 Tysvær.....	3450	4222	203605	322666	3311	22822	16520	718	5584
1149 Karmøy.....	12849	14790	697826	1357625	17395	87372	60597	2196	24579
1151 Utsira.....	115	134	15154	10700	263	558	322	58	178
1154 Vindafjord.....	1874	2494	218510	183225	2676	13892	9885	801	3206

SKATTESTATISTIKK 1984

Tabell 21 (forts.). Oversikt over skattelikningen. Statsskattelikningen. Kommune. 1984. 1 000 kr
 Survey of tax assessment. Central government tax assessment. Municipality. 1984. 1 000 kroner

Kommune	Antall skatt- yttere med stats- skatt	Antall skatt- yttere med felles- skatt	Netto- formue	Netto- inntekt for sær- fradrag	Sær- fradrag	Skatter			
						I alt	Inn- tekts- skatt	For- mues- skatt	Felles- skatt
12 HORDALAND.....	168724	209697	15833419	17798751	296174	1364053	992804	55596	315653
1201 Bergen.....	96231	118853	9860434	10579608	186507	899873	678170	35956	185747
1211 Etne.....	1429	1924	142639	135536	2841	8199	5304	457	2438
1214 Ølen.....	1165	1499	123722	112412	2162	7987	5640	405	1942
1216 Sveio.....	1554	1849	127020	149678	2529	7886	4971	395	2520
1219 Bømlo.....	3354	3671	224773	339068	4660	18358	12014	658	5686
1221 Stord.....	5885	7213	301502	648644	7092	52627	40379	1005	11243
1222 Fitjar.....	981	1280	72932	93631	1642	5356	3506	222	1628
1223 Tysnes.....	1030	1228	81683	90456	1714	4551	2711	236	1604
1224 Kvinnherad.....	4951	6163	472759	505955	8297	35965	24611	1521	9833
1227 Jondalen.....	420	576	44546	38748	829	2499	1568	137	794
1228 Odda.....	3831	5157	1066288	426880	6753	39435	27333	4095	8007
1231 Ullensvang.....	1571	2145	158884	137294	2090	8161	5235	456	2470
1232 Eidfjord.....	407	575	54629	37049	745	3456	1270	147	2039
1233 Ulvik.....	496	700	50302	45986	1126	3175	1644	159	1372
1234 Granvin.....	441	559	43208	37042	719	2000	1220	127	653
1235 Voss.....	5684	7637	482235	529518	11064	33130	21854	1488	9788
1238 Kvam.....	3465	4573	470745	337037	5808	23248	15706	1613	5929
1241 Fusa.....	1415	1831	175204	135011	2063	8985	6006	621	2358
1242 Samnanger.....	891	1224	59894	85338	1572	4995	3229	155	1611
1243 Os.....	4674	5686	277527	482237	6130	32133	22881	1090	8162
1244 Austevoll.....	1502	1694	164159	146668	2386	8704	5538	656	2510
1245 Sund.....	1580	1884	73941	156490	2076	8364	5480	223	2661
1246 Fjell.....	4554	5414	181759	474144	5577	29864	21147	522	8195
1247 Askøy.....	6927	8385	224602	697215	8907	37781	25418	576	11787
1251 Vaksdal.....	1957	2613	162446	186028	3516	10656	6622	489	3545
1252 Modalen.....	141	180	12647	14847	270	1464	846	38	580
1253 Osterøy.....	2503	3197	136231	234366	3309	12335	7958	362	4015
1256 Meland.....	1392	1727	82668	137597	1727	7327	4771	245	2311
1259 Øygarden.....	910	1007	58014	88875	1251	5022	3284	229	1509
1260 Radøy.....	1543	1990	94639	149328	2830	8105	5292	241	2572
1263 Lindås.....	3843	4900	226293	372811	5134	21035	13906	671	6458
1264 Austrheim.....	1008	1083	63166	99995	1094	6117	4190	244	1683
1265 Fedje.....	350	396	19170	31435	557	1554	975	42	537
1266 Masfjorden.....	639	884	42758	61824	1197	3706	2125	115	1466

SKATTESTATISTIKK 1984

Tabell 21 (forts.). Oversikt over skattelikningen. Statsskattelikningen. Kommune. 1984. 1 000 kr
 Survey of tax assessment. Central government tax assessment. Municipality. 1984. 1 000 kroner

Kommune	Antall skatt- ytere med stats- skatt	Antall skatt- ytere med felles- skatt	Netto- formue	Netto- inntekt før sær- fradrag	Sær- fradrag	Skatter			
						I alt	Inn- tekts- skatt	For- mues- skatt	Felles- skatt
14 SOGN OG FJORDANE.....	41250	54156	4086507	3801670	67147	229435	144866	13527	71042
1401 Flora.....	3628	4609	275754	348184	6705	20803	13824	929	6050
1411 Gulen.....	923	1215	100454	82888	1655	4612	2828	329	1455
1412 Solund.....	405	572	47405	34202	729	1778	1018	146	614
1413 Hyllestad.....	596	831	56321	52391	790	2967	1840	184	943
1416 Høyanger.....	2238	2819	170587	217929	4825	13028	8446	504	4078
1417 Vik.....	1006	1289	114460	90878	1518	5359	3192	287	1880
1418 Balestrand.....	732	985	90026	59285	1161	3179	1836	273	1070
1419 Leikanger.....	1170	1501	111459	112611	1924	6866	4555	316	1995
1420 Sogndal.....	2243	2958	206297	206842	2975	12538	8045	728	3765
1421 Aurland.....	786	1065	85443	73527	1404	6127	2960	239	2928
1422 Lærdal.....	993	1301	121569	83583	1682	5490	3131	483	1876
1424 Ardal.....	3144	3803	174356	325495	5468	19566	12569	516	6481
1426 Luster.....	1813	2559	244453	151481	3482	8499	4557	745	3197
1428 Askvoll.....	1231	1591	101875	107413	1860	5171	3050	270	1851
1429 Fjaler.....	1244	1666	137222	108536	2133	5856	3528	420	1908
1430 Gaular.....	1025	1382	121099	90324	1766	4901	2939	405	1557
1431 Jølster.....	1127	1551	130156	95353	1817	4941	2850	417	1674
1432 Førde.....	3517	4386	375907	352488	3590	26754	19002	1562	6190
1433 Naustdal.....	918	1254	71020	80946	1340	4051	2459	198	1394
1438 Bremanger.....	1750	2351	149725	168813	2885	10244	6557	428	3259
1439 Vågsøy.....	2471	3184	243443	241465	4196	16157	10895	1044	4218
1441 Selje.....	1119	1513	92330	95998	1773	4630	2686	263	1681
1443 Eid.....	2005	2598	229386	183867	3015	11619	7601	803	3215
1444 Hornindal.....	423	608	49477	35534	590	1952	1166	142	644
1445 Gloppen.....	2355	3239	284370	202325	3785	11797	7225	967	3605
1449 Stryn.....	2388	3326	301913	199312	4079	10550	6107	929	3514

SKATTESTATISTIKK 1984

Tabell 21 (forts.). Oversikt over skattelikningen. Statsskattelikningen. Kommune. 1984. 1 000 kr
Survey of tax assessment. Central government tax assessment. Municipality. 1984. 1 000 kroner

Kommune	Antall skatt- ytere med stats- skatt	Antall skatt- ytere med felles- skatt	Netto- formue	Netto- inntekt før sær- fradrag	Sær- fradrag	Skatter			
						I alt	Inn- tekts- skatt	For- mues- skatt	Felles- skatt
15 MØRE OG ROMSDAL.....	93684	117778	8338966	9108649	153242	579042	392110	26643	160289
1502 Molde.....	9786	11893	937140	982159	16803	70571	50284	3286	17001
1503 Kristiansund.....	7806	9525	618615	780083	14138	52673	36609	2286	13778
1504 Ålesund.....	15345	19225	1452144	1590146	28033	118810	85952	5173	27685
1511 Vanylven.....	1361	1720	206373	132837	1874	8707	5794	598	2315
1514 Sande.....	1222	1492	98129	114924	2022	5781	3610	220	1951
1515 Herøy.....	2833	3434	187392	282562	5135	16354	10920	567	4867
1516 Ulstein.....	2057	2441	294686	227861	2377	19957	14772	1145	4040
1517 Hareid.....	1691	2023	122275	166859	3047	9742	6577	311	2854
1519 Volda.....	2936	3722	234074	279746	4684	16611	11055	651	4905
1520 Ørsta.....	3662	4753	313388	341688	6665	18589	11835	862	5892
1523 Ørskog.....	786	1007	80481	73999	1265	4549	2963	266	1320
1524 Norddal.....	815	1082	111548	68932	1210	4346	2582	321	1443
1525 Stranda.....	2087	2729	203108	191250	3467	11426	7541	604	3281
1526 Stordal.....	439	561	51045	36653	626	2090	1295	152	643
1528 Sykkylven.....	2813	3451	349647	279176	4485	19614	13590	1230	4794
1529 Skodje.....	1093	1461	79265	103998	1364	5829	3739	280	1810
1531 Sula.....	2580	3176	184560	244202	3590	12971	8342	502	4127
1532 Giske.....	2310	2693	143042	236072	3520	13241	8816	447	3978
1534 Haram.....	3344	4029	355252	332324	4870	20828	14105	1029	5694
1535 Vestnes.....	2441	3074	181892	226022	3979	12821	8364	490	3967
1539 Rauma.....	3289	4355	275510	298742	5361	17676	11267	831	5578
1543 Nesset.....	1176	1706	100159	102039	2349	5257	2916	264	2077
1545 Midsund.....	753	938	87226	73120	797	4472	2811	392	1269
1546 Sandøy.....	617	723	57383	60312	715	3284	2126	132	1026
1547 Aukra.....	1118	1325	73311	107687	1626	5998	4008	170	1820
1548 Fræna.....	3100	3960	214793	285762	4098	15418	9841	642	4935
1551 Eide.....	1159	1493	76774	103073	1494	5248	3276	183	1789
1554 Averøy.....	2066	2532	170462	190774	3041	10410	6666	417	3327
1556 Frei.....	1555	1848	65705	157293	1477	8287	5407	186	2694
1557 Gjemnes.....	977	1333	82587	85932	1659	4211	2508	204	1499
1560 Tingvoll.....	1172	1659	95359	102202	2235	5046	2951	271	1824
1563 Sunndal.....	3204	4148	190369	318347	5865	19393	12462	509	6422
1566 Surnadal.....	2161	2954	232749	192474	3555	10534	6184	794	3556
1567 Rindal.....	897	1223	125458	74568	1257	4451	2635	383	1433
1569 Aure.....	919	1269	99740	80984	1183	4652	2873	315	1464
1571 Halså.....	696	977	82694	59631	1126	3096	1805	240	1051
1572 Tustna.....	394	500	30510	33085	586	1496	843	77	576
1573 Smøla.....	1024	1344	74121	91131	1664	4603	2786	213	1604

SKATTESTATISTIKK 1984

Tabell 21 (forts.). Oversikt over skattelikningen. Statsskattelikningen. Kommune. 1984. 1 000 kr
Survey of tax assessment. Central government tax assessment. Municipality. 1984. 1 000 kroner

Kommune	Antall skatt- yttere med stats- skatt	Antall skatt- yttere med felles- skatt	Netto- formue	Netto- inntekt før sær- fradrag	Sær- fradrag	Skatter			
						I alt	Inn- tekts- skatt	For- mues- skatt	Felles- skatt
16 SØR-TRØNDELAG.....	99504	131133	7579191	9981840	172143	693567	489339	25782	178446
1601 Trondheim.....	59190	75834	4620798	6266733	109910	482565	355372	16568	110625
1612 Hemne.....	1491	2075	143482	143455	2184	9462	6266	559	2637
1613 Snillfjord.....	384	578	48793	30425	725	1481	780	134	567
1617 Hitra.....	1494	1979	93868	128132	2214	6222	3685	266	2271
1620 Frøya.....	1472	1970	93121	125647	2124	5726	3220	276	2230
1621 Ørland.....	1950	2477	127841	187792	2615	11128	7479	381	3268
1622 Agdenes.....	618	911	70007	53310	826	3168	1951	225	992
1624 Rissa.....	2271	3108	239278	197991	3441	9915	5698	724	3493
1627 Bjugn.....	1626	2218	97688	144628	2036	7038	4238	222	2578
1630 Afjord.....	1322	1755	94094	113407	1785	5489	3216	251	2022
1632 Roan.....	397	601	34713	32261	558	1644	946	94	604
1633 Osen.....	454	645	34971	39188	717	2131	1333	88	710
1634 Oppdal.....	2046	3093	183065	180816	3479	9727	5744	628	3355
1635 Rennebu.....	1026	1520	105561	90619	1975	5570	3224	323	2023
1636 Meldal.....	1695	2372	149131	164925	3558	11369	8009	452	2908
1638 Orkdal.....	3760	5148	287140	367349	6217	23823	16210	961	6652
1640 Røros.....	2216	3112	174267	194410	3928	10732	6654	561	3517
1644 Holtålen.....	872	1276	64330	74017	1886	3531	2040	133	1358
1648 Midtre Gauldal.....	2115	3125	154911	184708	3860	9336	5560	387	3389
1653 Melhus.....	4369	5783	280955	416343	5571	23498	15283	912	7303
1657 Skaun.....	1857	2520	112390	171044	2452	8779	5453	325	3001
1662 Klæbu.....	1475	1819	58887	144239	1770	8625	5618	219	2788
1663 Malvik.....	3590	4654	144417	364069	5153	22135	15328	552	6255
1664 Selbu.....	1426	2033	140867	129398	2423	7587	4653	476	2458
1665 Tydal.....	388	527	24616	36934	736	2886	1379	65	1442
17 NORD-TRØNDELAG.....	45871	63164	3665919	4303918	71943	259168	169169	12531	77468
1702 Steinkjer.....	8110	10881	588688	761612	13397	45783	30225	2090	13468
1703 Namsos.....	4793	6286	263442	457314	8310	26998	17851	886	8261
1711 Meråker.....	1022	1488	186954	96650	1663	5751	3345	668	1738
1714 Stjørdal.....	6055	8266	370035	579323	8872	34664	22992	1150	10522
1717 Frosta.....	733	1120	80290	62036	1178	3339	1912	263	1164
1718 Leksvik.....	1117	1563	94200	100528	1475	5139	3089	292	1758
1719 Levanger.....	6214	8382	782778	623547	9685	47367	33123	2984	11260
1721 Verdal.....	4771	6441	324028	459672	6963	29213	20053	1075	8085
1723 Mosvik.....	343	475	35681	28086	637	1305	620	156	529
1724 Verran.....	1153	1670	85332	111108	2817	5871	3592	267	2012
1725 Namdalseid.....	678	980	47433	57129	1024	2687	1533	143	1011
1729 Inderøy.....	1902	2709	152861	177210	2862	9805	6184	519	3102
1736 Snåsa.....	916	1339	79165	80080	1370	4196	2474	257	1465
1738 Lierne.....	594	937	41824	49166	577	2389	1370	108	911
1739 Røyrvik.....	284	402	42815	26843	339	1794	1100	147	547
1740 Namsskogan.....	496	724	31279	46443	600	2700	1561	89	1050
1742 Grong.....	978	1416	76321	88472	1855	5101	3109	276	1716
1743 Høylandet.....	437	653	35602	38086	616	1901	1106	117	678
1744 Overhalla.....	1283	1822	94682	110888	1920	5528	3191	357	1980
1748 Fosnes.....	232	358	10543	20252	317	796	406	23	367
1749 Flatanger.....	488	716	30315	39061	599	1880	1085	68	727
1750 Vikna.....	1186	1636	67849	107005	1826	5609	3521	175	1913
1751 Nærøy.....	1813	2519	129612	159463	2636	8215	5046	380	2789
1755 Leka.....	273	381	14190	23944	405	1137	681	41	415

SKATTESTATISTIKK 1984

Tabell 21 (forts.). Oversikt over skattelikningen. Statsskattelikningen. Kommune. 1984. 1 000 kr
 Survey of tax assessment. Central government tax assessment. Municipality. 1984. 1 000 kroner

Kommune	Antall skatt- yttere med stats- skatt	Antall skatt- yttere med felles- skatt	Netto- formue	Netto- inntekt før sær- fradrag	Sær- fradrag	Skatter			
						I alt	Inn- tekts- skatt	For- mues- skatt	Felles- skatt
18 NORDLAND.....	93295	123654	6527245	9051765	155612	574900	385634	23449	165817
1804 Bodø.....	16313	19905	1140606	1697219	22909	122681	88192	4433	30056
1805 Narvik.....	7993	10865	427419	793189	18328	49457	32439	2111	14907
1811 Bindal.....	718	1017	59921	61108	1134	3272	1745	192	1335
1812 Sømna.....	638	934	40251	52495	945	2518	1455	120	943
1813 Brønnøy.....	2387	3139	162344	217306	3712	12133	7742	540	3851
1815 Vega.....	501	730	30505	39328	684	1647	851	69	727
1816 Vevelstad.....	195	335	16371	15273	375	701	373	37	291
1818 Herøy.....	667	943	39876	55100	864	2606	1523	89	994
1820 Alstahaug.....	3155	3771	153471	297997	4530	16441	10784	476	5181
1822 Leirfjord.....	747	1061	52172	63180	1484	2805	1550	117	1138
1824 Vefsn.....	5586	7420	1137302	648509	8544	68290	52145	4442	11703
1825 Grane.....	626	921	41226	55779	1137	2774	1606	118	1050
1826 Hattfjelldal.....	544	857	47715	48896	555	2724	1634	153	937
1827 Dønna.....	557	790	45575	48653	914	2512	1489	148	875
1828 Nesna.....	640	869	47370	59431	1035	3518	2285	177	1056
1832 Hemnes.....	1759	2440	120956	164410	3446	9314	5457	399	3458
1833 Rana.....	10599	13734	565754	1062229	18390	63797	42938	1964	18895
1834 Lurøy.....	709	1054	64670	64618	857	3901	2471	244	1186
1835 Trøna.....	207	256	24428	18569	348	1044	627	93	324
1836 Rødøy.....	491	780	43328	42618	796	2428	1481	133	814
1837 Meløy.....	2489	3285	165699	244954	4341	16464	9830	659	5975
1838 Gildeskål.....	794	1180	57575	67045	1301	3298	1807	128	1363
1839 Beiarn.....	424	670	27059	37728	799	1850	1056	60	734
1840 Saltdal.....	2043	2715	104855	190298	3158	10616	6771	315	3530
1841 Fauske.....	3897	5275	220323	380693	7021	22887	14987	714	7186
1842 Skjerstad.....	431	619	30024	37656	688	1976	1226	71	679
1845 Sørfold.....	1082	1406	59544	108663	1676	7203	4882	165	2156
1848 Steigen.....	1074	1525	78865	89657	1937	4310	2474	207	1629
1849 Hamarøy.....	742	1055	49263	65461	1607	3683	2297	133	1253
1850 Tysfjord.....	921	1323	46979	84272	1807	4811	2967	177	1667
1851 Lødingen.....	1168	1500	73094	113566	2363	7055	4768	260	2027
1852 Tjeldsund.....	684	924	20928	67103	1096	3661	2427	47	1187
1853 Evenes.....	561	822	26460	52394	1250	2939	1912	67	960
1854 Ballangen.....	962	1482	37609	83253	2065	3888	2278	79	1531
1856 Røst.....	287	383	17343	26299	386	1419	906	48	465
1857 Værøy.....	270	443	21104	23457	350	1351	804	103	444
1859 Flakstad.....	612	832	64673	53217	779	3141	1922	270	949
1860 Vestvågøy.....	3357	4684	206076	296614	5077	15182	9149	688	5345
1865 Vågan.....	3649	4848	231375	339854	6454	19123	12204	934	5985
1866 Hadsel.....	3329	4160	152628	305720	5197	16312	10438	466	5408
1867 Bø.....	1399	1946	85322	119838	2262	5987	3556	235	2196
1868 Øksnes.....	1813	2489	98484	162557	3146	8496	5337	303	2856
1870 Sortland.....	3013	3864	216606	281948	4351	16486	10578	859	5049
1871 Andøy.....	2691	3590	111734	266083	4456	15725	10823	234	4668
1874 Moskenes.....	571	813	59363	47528	1058	2474	1448	172	854

SKATTESTATISTIKK 1984

Tabell 21 (forts.). Oversikt over skattelikningen. Statsskattelikningen. Kommune, 1984. 1 000 kr
Survey of tax assessment. Central government tax assessment. Municipality, 1984. 1 000 kroner

Kommune	Antall skatt- ytere med stats- skatt	Antall skatt- ytere med felles- skatt	Netto- formue	Netto- inntekt før sær- fradrag	Sær- fradrag	Skatter			
						I alt	Inn- tekts- skatt	For- mues- skatt	Felles- skatt
19 TROMS.....	58616	77131	4090615	5698297	95025	358959	242845	15190	100924
1901 Harstad.....	9600	12064	747674	964694	16189	65757	45906	2965	16886
1902 Tromsø.....	22182	27362	1771520	2243775	34193	157715	111368	7125	39222
1911 Kvæfjord.....	1402	1791	83407	123383	2022	5995	3590	258	2147
1913 Skånland.....	1128	1582	58182	105988	2011	5795	3760	165	1870
1915 Bjarkøy.....	279	377	21824	23663	394	1188	703	60	425
1917 Ibestad.....	900	1208	72456	84410	2001	4997	3300	215	1482
1919 Gratangen.....	514	799	24501	45312	892	2253	1317	98	838
1920 Lavangen.....	348	563	19216	29768	744	1453	878	39	536
1922 Bardu.....	1658	2205	46431	159178	2190	9580	6320	106	3154
1923 Salangen.....	868	1267	46798	76207	1360	3942	2427	162	1353
1924 Målselv.....	3145	4098	172536	325920	3758	22804	16411	626	5767
1925 Sørreisa.....	1258	1703	78231	119443	2414	6786	4433	283	2070
1926 Dyrøy.....	533	771	33139	46102	1004	2275	1379	75	821
1927 Tranøy.....	697	1028	30434	59322	1031	2674	1535	82	1057
1928 Torsken.....	454	683	23312	40394	841	2045	1308	7	730
1929 Berg.....	455	663	32787	45257	1165	3019	2084	129	806
1931 Lenvik.....	3921	5362	293493	381168	7314	24839	17017	1085	6737
1933 Balsfjord.....	2241	3219	148925	199492	3407	10127	6111	439	3577
1936 Karlsøy.....	1002	1434	56642	89351	1527	4666	2899	173	1594
1938 Lyngen.....	1288	1771	95731	114763	2170	4895	2499	383	2013
1939 Storfjord.....	650	1003	34006	56940	1203	2216	1004	81	1131
1940 Kåfjord.....	828	1515	42308	68831	1362	2064	521	116	1427
1941 Skjervøy.....	1228	1690	52059	114280	2400	4609	2447	174	1988
1942 Nordreisa.....	1490	2143	73872	136401	2350	5761	3046	266	2449
1943 Kvænangen.....	547	830	31131	44255	1083	1504	582	78	844
20 FINNMARK.....	31225	43284	1474655	3021727	50431	151862	93084	5319	53459
2001 Hammerfest.....	3554	4556	169782	351621	5883	18948	12012	725	6211
2002 Vardø.....	1532	2114	59360	151280	2969	8615	5691	233	2691
2003 Vadsø.....	2861	3752	142935	295965	3653	17427	11686	555	5186
2011 Kautokeino.....	763	1359	42219	65945	877	2695	1366	119	1210
2012 Alta.....	4983	6966	235997	480986	9621	22122	12905	842	8375
2014 Loppa.....	656	932	30403	59685	1025	2509	1361	95	1053
2015 Hasvik.....	566	800	31892	48802	743	1929	917	136	876
2016 Sørøysund.....	880	1201	34756	80135	1306	3279	1748	126	1405
2017 Kvalsund.....	512	786	19114	46146	888	1666	781	58	827
2018 Måsøy.....	902	1250	51373	82671	990	3844	2203	156	1485
2019 Nordkapp.....	2068	2754	153219	196592	3020	10012	5921	601	3490
2020 Porsanger.....	1683	2409	44819	165841	1903	7989	4909	135	2945
2021 Karasjok.....	855	1286	35456	76587	885	3310	1857	82	1371
2022 Lebesby.....	693	1044	28362	61532	911	2696	1456	101	1139
2023 Gamvik.....	618	879	25384	56597	794	2596	1464	113	1019
2024 Berlevåg.....	668	969	24981	63232	1437	2726	1529	79	1118
2025 Tana.....	1138	1695	56225	103894	2076	4245	2247	162	1836
2027 Nesseby.....	382	576	16495	34183	706	1262	616	39	607
2028 Båtsfjord.....	1292	1769	74605	126798	1812	7731	5240	219	2272
2030 Sør-Varanger.....	4619	6187	197278	473035	8932	26261	17175	743	8343

SKATTESTATISTIKK 1984

Tabell 22. Oversikt over skattelikningen. Utlikning til folketrygden. Kommune, 1984. 1 000 kr
 Survey of tax assessment. Assessment to the National Pension Fund. Municipality, 1984. 1 000 kroner

Kommune	Municipality	Antall med pensjons-givende inntekt Number of persons with pension-able income	Pensjonsgivende inntekt			Medlemsavgifter til folketrygden Membership contribution to the National Pension Fund			
			I alt Total	Pensjons-givende lønns-inntekt (lav sats) Pension-able wages and salaries (low contribution rate)	Pensjons-givende inntekt av jordbruk, skogbruk og fiske (lav sats) Pension-able income from other industries (high contribution rate)	Pensjons-givende inntekt av andre næringer (høy sats) Pension-able income from other industries (high contribution rate)	I alt Total	Pensjons-del Pension premium	Syke-del Sickness premium
01	ØSTFOLD.....	127311	11148758	10044913	366274	737571	1001360	674787	326569
0101	Halden.....	13570	1177314	1077385	27047	72882	104635	71123	33512
0102	Sarpsborg.....	6057	540864	512572	231	28061	49698	32147	17550
0103	Fredrikstad.....	14156	1261885	1176463	4808	80614	115948	75769	40179
0104	Moss.....	13675	1261784	1197021	3484	61279	114080	75408	38671
0111	Hvaler.....	1387	114240	94752	9471	10017	10355	6996	3359
0113	Borge.....	6067	539603	494992	13042	31569	48176	32745	15431
0114	Varteig.....	1174	97182	85945	5493	5744	8349	5855	2494
0115	Skjeberg.....	7083	594822	539569	22752	32501	52891	35980	16911
0118	Aremark.....	787	63156	47024	9502	6630	5764	3942	1821
0119	Marker.....	1936	148830	114917	19058	14855	13657	9058	4599
0121	Rømskog.....	388	29933	23436	2163	4334	2712	1919	792
0122	Trøgstad.....	2727	221456	168170	27784	25502	19815	13691	6124
0123	Spydeberg.....	2334	215761	177678	15770	22313	19521	13482	6039
0124	Askim.....	6955	641506	579073	9925	52508	57722	39274	18448
0125	Eidsberg.....	5142	425113	351573	33121	40419	38425	26116	12309
0127	Skiptvet.....	1677	141881	110839	15174	15868	12454	8878	3576
0128	Rakkestad.....	4068	326987	246602	52449	27936	29502	20050	9451
0130	Tune.....	10036	878899	819364	8351	51184	77743	52986	24757
0131	Rolvsvøy.....	3088	267485	252223	4093	11169	23574	15959	7615
0133	Kråkerøy.....	4089	359078	340954	1519	16605	32414	21391	11023
0134	Onsøy.....	6823	574040	514681	17739	41620	51766	35050	16716
0135	Råde.....	3242	280098	241945	17615	20538	24971	17147	7825
0136	Rygge.....	6726	613319	562145	17858	33316	54338	36888	17450
0137	Våler.....	1992	175576	147060	14759	13757	15332	10721	4611
0138	Hobøl.....	2132	197946	168530	13066	16350	17518	12212	5306

SKATTESTATISTIKK 1984

Tabell 22 (forts.). Oversikt over skattelikningen. Utlikning til folketrygden. Kommune, 1984. 1 000 kr
 Survey of tax assessment. Assessment to the National Pension Fund. Municipality, 1984. 1 000 kroner

Kommune	Antall med pensjons-givende inntekt	Pensjonsgivende inntekt			Medlemsavgifter til folketrygden			
		I alt	Pensjons-givende lønns-inntekt (lav sats)	Pensjons-givende inntekt av jordbruk, skogbruk og fiske (lav sats)	Pensjons-givende inntekt av andre næringer (høy sats)	I alt	Pensjons-del	Syke-del
02 AKERSHUS.....	232576	24481047	22638255	320078	1522714	2200064	1463692	736369
0211 Vestby.....	5712	582986	529051	13955	39980	50665	35563	15102
0213 Ski.....	12804	1355712	1262419	14581	78712	120667	81758	38909
0214 As.....	7079	713533	660662	15965	36906	63404	42652	20752
0215 Frogn.....	5352	538895	488204	9656	41035	47895	31997	15897
0216 Nesodden.....	6605	691113	647821	2361	40931	61360	41723	19637
0217 Oppegård.....	11786	1326928	1255567	772	70589	117994	79241	38752
0219 Bærum.....	51603	5974264	5576704	9335	388225	544757	349508	195249
0220 Asker.....	23620	2686740	2524189	7342	155209	240502	157030	83472
0221 Aurskog-Høland.....	7096	603348	503277	42030	58041	54448	37328	17120
0226 Sørum.....	5747	550044	479663	28378	42003	49683	33809	15874
0227 Fet.....	4451	424664	389892	9201	25571	38094	25801	12293
0228 Rælingen.....	8265	860527	822146	2253	36128	76052	51705	24347
0229 Enebakk.....	4262	423841	378863	11227	33751	37371	26007	11364
0230 Lørenskog.....	14616	1566659	1492150	3546	70963	140156	94245	45911
0231 Skedsmo.....	19664	2044210	1933983	8269	101958	185408	122469	62939
0233 Nittedal.....	9132	942329	880656	6554	55119	83994	57064	26930
0234 Gjerdrum.....	1991	191370	165171	9295	16904	17368	11864	5505
0235 Ullensaker.....	10314	1005124	900814	32190	72120	90649	61370	29278
0236 Nes.....	8221	727350	627211	46733	53406	65047	44434	20612
0237 Eidsvoll.....	8443	750795	667011	22878	60906	67924	46101	21823
0238 Nannestad.....	4393	408685	354154	20095	34436	36829	25138	11691
0239 Hurdal.....	1420	111930	98647	3462	9821	9797	6885	2912
03 OSLO.....	263092	27848580	26345951	22549	1480080	2592267	1642364	949902

SKATTESTATISTIKK 1984

Tabell 22 (forts.). Oversikt over skattelikningen. Utlikning til folketrygden. Kommune, 1984. 1 000 kr
 Survey of tax assessment. Assessment to the National Pension Fund. Municipality, 1984. 1 000 kroner

Kommune	Antall med pensjons-givende inntekt	Pensjonsgivende inntekt				Medlemsavgifter til folketrygden		
		I alt	Pensjons-givende lønns-inntekt (lav sats)	Pensjons-givende inntekt av jordbruk, skogbruk og fiske (lav sats)	Pensjons-givende inntekt av andre næringer (høy sats)	I alt	Pensjons-del	Syke-del
04 HEDMARK.....	105527	8297189	7272396	456433	568360	732960	501244	231719
0401 Hamar.....	9192	817134	761327	1013	54794	74466	49143	25322
0402 Kongsvinger.....	9750	819683	744992	22526	52165	72319	49543	22777
0412 Ringsaker.....	17024	1337400	1173473	78580	85347	117153	80845	36308
0414 Vang.....	5047	424268	382562	16163	25543	37607	25657	11951
0415 Løten.....	3850	304216	268743	16618	18855	26242	18451	7791
0417 Stange.....	10013	810867	716118	42745	52004	70822	48756	22066
0418 Nord-Odal.....	2851	227894	202311	8399	17184	20126	13965	6161
0419 Sør-Odal.....	3977	316063	274518	20351	21194	28012	19097	8916
0420 Eidskog.....	3553	258963	224461	15282	19220	22802	15668	7134
0423 Grue.....	3200	254078	203719	26611	21748	23087	15467	7619
0425 Asnes.....	4940	380057	311465	37381	31211	33734	23066	10668
0426 Våler.....	2561	199582	169944	15650	13988	17617	12055	5563
0427 Elverum.....	9616	794706	715543	20240	58923	70672	48233	22439
0428 Trysil.....	4157	286358	244757	17591	24010	25185	17482	7703
0429 Amot.....	2605	194163	171723	9399	13041	16908	11619	5288
0430 Stor-Elvdal.....	1950	138968	121601	8679	8688	12330	8322	4008
0432 Rendalen.....	1580	94343	77442	10137	6764	8253	5617	2636
0434 Engerdal.....	1066	65622	51572	7416	6634	5689	4015	1674
0436 Tolga.....	1138	70861	51781	15965	3115	6064	4136	1928
0437 Tynset.....	3414	236150	194404	24743	17003	20655	14219	6437
0438 Alvdal.....	1553	104445	82486	14242	7717	9284	6320	2964
0439 Follidal.....	1256	84911	69690	9990	5231	7476	5083	2394
0441 Os.....	1234	76457	57764	14712	3981	6457	4485	1972
05 OPPLAND.....	102689	7895526	6818170	503984	573372	695131	479003	216129
0501 Lillehammer.....	13026	1094083	1010926	16503	66654	97972	65860	32112
0502 Gjøvik.....	14838	1219853	1104884	37372	77597	108630	73861	34769
0511 Dovre.....	1847	130187	109189	11984	9014	11438	7822	3615
0512 Lesja.....	1413	91879	65467	20515	5897	7973	5496	2477
0513 Skjåk.....	1457	103759	83436	14669	5654	8921	6228	2694
0514 Lom.....	1618	101650	79870	14393	7387	8718	6114	2604
0515 Vågå.....	2139	150671	119208	20284	11179	13210	9155	4055
0516 Nord-Fron.....	3454	245765	211928	18081	15756	20724	14767	5957
0517 Sel.....	3677	268799	227526	19165	22108	23428	16415	7013
0519 Sør-Fron.....	1942	131229	109465	12981	8783	11220	7869	3351
0520 Ringebu.....	2888	194782	158335	22404	14043	16944	11681	5263
0521 Øyer.....	2518	180833	152427	16254	12152	15626	10930	4696
0522 Gausdal.....	3596	248164	204107	29929	14128	20941	14742	6199
0528 Østre Toten.....	8081	612575	510166	53205	49204	53668	37412	16256
0529 Vestre Toten.....	7689	656355	597434	26173	32748	58326	39426	18899
0532 Jevnaker.....	3045	261048	230743	7771	22534	23162	16024	7139
0533 Lunner.....	3987	368894	333902	11422	23570	32388	22438	9950
0534 Gran.....	6860	559692	464063	38525	57104	50394	34865	15528
0536 Søndre Land.....	3360	254714	224525	13136	17053	22418	15423	6995
0538 Nordre Land.....	4030	283702	237295	21100	25307	24822	17417	7406
0540 Sør-Aurdal.....	2024	128878	102214	10698	15966	11370	8052	3318
0541 Etnedal.....	998	60725	47184	8057	5484	5091	3680	1412
0542 Nord-Aurdal.....	3847	276462	229843	17187	29432	24258	17078	7181
0543 Vestre Slidre.....	1441	89399	66234	15461	7704	7781	5369	2412
0544 Øystre Slidre.....	1885	120102	94470	14693	10939	10309	7199	3109
0545 Vang.....	1029	61326	43329	12022	5975	5399	3680	1719

SKATTESTATISTIKK 1984

Tabell 22 (forts.). Oversikt over skattelikningen. Utlikning til folketrygden. Kommune, 1984. 1 000 kr
Survey of tax assessment. Assessment to the National Pension Fund. Municipality, 1984. 1 000 kroner

Kommune	Antall med pensjons-givende inntekt	Pensjonsgivende inntekt				Medlemsavgifter til folketrygden		
		I alt	Pensjons-givende lønns-inntekt (lav sats)	Pensjons-givende inntekt av jordbruk, skogbruk og fiske (lav sats)	Pensjons-givende inntekt av andre næringer (høy sats)	I alt	Pensjons-del	Syke-del
06 BUSKERUD.....	124222	11313214	10202933	273417	836864	1019131	685999	333134
0602 Drammen.....	28741	2791259	2606221	7296	177742	253865	167645	86220
0604 Kongsberg.....	11882	1114721	1040031	17312	57378	98830	66724	32106
0605 Ringerike.....	14989	1353202	1218984	29152	105066	122456	82050	40406
0612 Hole.....	2454	228015	192412	12561	23042	20752	13857	6895
0615 Flå.....	670	51677	42117	2989	6571	4768	3262	1506
0616 Nes.....	1960	142272	116386	7804	18082	12960	8956	4004
0617 Gol.....	2526	195308	155402	12922	26984	17904	12369	5535
0618 Hemsedal.....	1019	69611	50700	10657	8254	6269	4290	1979
0619 Al.....	2760	193248	157767	17259	18222	17269	11752	5517
0620 Hol.....	2910	226446	190906	8217	27323	21086	14143	6943
0621 Sigdal.....	2232	161338	123957	17740	19641	14815	10160	4655
0622 Krødsherad.....	1308	100740	83330	5643	11767	8979	6172	2807
0623 Modum.....	6598	537529	467880	22082	47567	48285	32957	15329
0624 Øvre Eiker.....	7961	695378	602393	28372	64613	63105	42525	20580
0625 Nedre Eiker.....	9898	922868	857155	5621	60092	82171	56190	25981
0626 Lier.....	10394	1039681	936157	28964	74560	94355	63276	31079
0627 Røyken.....	7779	800382	748810	9319	42253	70042	47913	22129
0628 Hurum.....	4121	400231	370456	7739	22036	35809	24122	11687
0631 Flesberg.....	1469	115837	98478	6113	11246	10202	7167	3035
0632 Rollag.....	876	66089	56123	5850	4116	5808	3965	1844
0633 Nore og Uvdal.....	1675	107382	87268	9805	10309	9401	6504	2897
07 VESTFOLD.....	104288	9259264	8430168	228491	600605	837667	559142	278522
0702 Holmestrand.....	4764	430574	397912	9947	22715	38488	25845	12643
0703 Horten.....	6826	626960	597279	157	29524	57419	37490	19928
0705 Tønsberg.....	4728	423054	396592	229	26233	40115	25333	14782
0706 Sandefjord.....	19232	1719255	1593235	16881	109139	155980	103413	52566
0707 Larvik.....	4293	366565	338590	110	27865	34141	22108	12034
0708 Stavern.....	1444	125327	117684	153	7490	11474	7560	3914
0711 Svelvik.....	3015	274456	251528	3573	19355	24327	16738	7589
0713 Sande.....	3581	320372	285093	14932	20347	28608	19449	9159
0714 Hof.....	1361	117162	101886	6663	8613	10401	7160	3241
0716 Våle.....	2005	171446	138371	20671	12404	15144	10403	4741
0717 Borre.....	4897	444289	408492	10199	25598	40357	26739	13618
0718 Ramnes.....	1749	145460	118274	19631	7555	12749	8662	4087
0719 Andebu.....	2412	193244	164860	11441	16943	16983	11914	5069
0720 Stokke.....	4523	388966	340954	24120	23892	34286	23553	10733
0721 Sem.....	12322	1128752	1043421	24461	60870	102234	67664	34570
0722 Nøtterøy.....	9456	869979	798432	8704	62843	79404	52742	26662
0723 Tjøme.....	1972	176437	161452	1317	13668	15999	10685	5314
0725 Tjølling.....	4349	375065	337545	13139	24381	33467	22673	10794
0726 Brunlanes.....	4301	371269	326127	14830	30312	33445	22673	10771
0727 Hedrum.....	5796	489903	433585	15895	40423	43508	30056	13452
0728 Lardal.....	1262	100729	78856	11438	10435	9138	6282	2855

SKATTESTATISTIKK 1984

Tabell 22 (forts.). Oversikt over skattelikningen. Utlikning til folketrygden. Kommune. 1984. 1 000 kr
 Survey of tax assessment. Assessment to the National Pension Fund. Municipality. 1984. 1 000 kroner

Kommune	Antall med pensjons-givende inntekt	Pensjonsgivende inntekt				Medlemsavgifter til folketrygden		
		I alt	Pensjons-givende lønns-inntekt (lav sats)	Pensjons-givende inntekt av jordbruk, skogbruk og fiske (lav sats)	Pensjons-givende inntekt av andre næringer (høy sats)	I alt	Pensjons-del	Syke-del
08 TELEMARK.....	87671	7527055	6882437	145559	499059	673172	454618	218558
0805 Porsgrunn.....	16751	1565125	1476789	5597	82739	141456	94033	47423
0806 Skien.....	25622	2320177	2156984	18658	144535	207340	140071	67269
0807 Notodden.....	7068	596334	545574	10900	39860	54781	36035	18746
0811 Siljan.....	1152	98760	86242	4108	8410	8686	6107	2579
0814 Bamble.....	6754	651221	614333	7611	29277	55977	38875	17102
0815 Kragerø.....	5317	436933	391764	6235	38934	39160	26710	12451
0817 Drangedal.....	2241	162301	137525	8368	16408	14399	10029	4371
0819 Nome.....	3842	307012	268920	11397	26695	27570	18667	8903
0821 Bø.....	2556	199874	170428	12731	16715	17878	12178	5700
0822 Sauherad.....	2406	177083	150375	12977	13731	15553	10662	4892
0826 Tinn.....	3926	329205	303474	6386	19345	30289	19645	10644
0827 Hjartdal.....	973	65673	53590	6699	5384	5809	3957	1852
0828 Seljord.....	1768	121514	104136	6986	10392	10612	7337	3275
0829 Kviteseid.....	1659	112320	92173	6077	14070	10151	6976	3176
0830 Nissedal.....	769	54190	46177	3587	4426	4797	3316	1481
0831 Fyresdal.....	838	55190	46033	3312	5845	4913	3420	1493
0833 Tokke.....	1587	111953	99272	5153	7528	9662	6736	2926
0834 Vinje.....	2442	162190	138648	8777	14765	14139	9864	4275
09 AUST-AGDER.....	49150	4102982	3719849	80104	303029	363863	248880	114983
0901 Risør.....	3681	279066	251186	3734	24146	25045	17094	7951
0903 Arendal.....	6499	591008	549983	781	40244	54062	35810	18252
0904 Grimstad.....	7704	643796	582985	15898	44913	56708	39014	17695
0911 Gjerstad.....	1313	99061	88602	3609	6850	8644	5978	2665
0912 Vegårshei.....	948	68611	57493	4298	6820	5937	4219	1717
0914 Tvedestrand.....	2905	236712	210628	5012	21672	21241	14572	6669
0918 Moland.....	3813	340638	315074	4207	21357	29639	20170	9469
0919 Froland.....	1918	152567	133529	6067	12971	13366	9386	3980
0920 Øystad.....	4462	381882	356137	5671	20074	33363	23011	10352
0921 Tromøy.....	2255	204832	192073	1543	11216	18054	12281	5773
0922 Hisøy.....	2193	210298	195562	1103	13633	19192	12669	6524
0926 Lillesand.....	3792	329999	292379	4434	33186	29511	20361	9150
0928 Birkenes.....	2087	159246	138831	6348	14067	13563	9712	3851
0929 Amlie.....	1087	75736	64182	5365	6189	6656	4610	2046
0935 Iveland.....	565	44236	39236	2075	2925	3615	2673	942
0937 Evje og Hornnes.....	1849	142331	126961	3967	11403	12450	8680	3770
0938 Bygland.....	834	57355	50172	2741	4442	5094	3463	1631
0940 Valle.....	828	54546	46290	2854	5402	4894	3307	1587
0941 Bykle.....	417	31062	28546	397	2119	2829	1870	959

SKATTESTATISTIKK 1984

Tabell 22 (forts.). Oversikt over skattelikningen. Utlikning til folketrygden. Kommune. 1984. 1 000 kr
 Survey of tax assessment. Assessment to the National Pension Fund. Municipality. 1984. 1 000 kroner

Kommune	Antall med pensjons-givende inntekt	Pensjonsgivende inntekt				Medlemsavgifter til folketrygden		
		I alt	Pensjons-givende lønns-inntekt (lav sats)	Pensjons-givende inntekt av jordbruk, skogbruk og fiske (lav sats)	Pensjons-givende inntekt av andre næringer (høy sats)	I alt	Pensjons-del	Syke-del
10 VEST-AGDER.....	76047	6528564	5969725	130670	428169	572649	392310	180339
1001 Kristiansand.....	35060	3218212	2988748	14139	215325	285688	193355	92333
1002 Mandal.....	6414	519495	481599	7727	30169	45055	31074	13981
1003 Farsund.....	4969	429053	391518	15713	21822	37613	25586	12026
1004 Flekkefjord.....	4767	384051	339665	19254	25132	34482	23117	11365
1014 Vennesla.....	5928	499975	465846	6743	27386	42930	30062	12868
1017 Songdalen.....	2548	210778	192641	6145	11992	17768	12689	5079
1018 Søgne.....	3766	330761	299341	6642	24778	28241	19997	8244
1021 Marnardal.....	1202	84470	68980	8790	6700	7216	5119	2097
1026 Aseral.....	488	33750	27091	3499	3160	3065	2033	1032
1027 Audnedal.....	817	58854	48131	4800	5923	5067	3628	1439
1029 Lindesnes.....	2083	151640	130001	9939	11700	13097	9157	3939
1032 Lyngdal.....	3229	260197	230868	8572	20757	22486	15745	6742
1034 Hægebostad.....	871	55376	44933	4984	5459	4855	3341	1515
1037 Kvinesdal.....	2971	225461	202674	8914	13873	19261	13489	5772
1046 Sirdal.....	934	66491	57689	4809	3993	5825	3918	1907
11 ROGALAND.....	176654	17752586	16095036	722648	934902	1565887	1030845	535041
1101 Eigersund.....	6600	589032	525680	33976	29376	51612	35003	16609
1102 Sandnes.....	22230	2364110	2194240	57163	112707	206574	136332	70242
1103 Stavanger.....	52914	6031573	5727199	22085	282289	537375	339140	198235
1106 Haugesund.....	14586	1350994	1256013	6563	88418	122022	81156	40865
1111 Sokndal.....	1857	154979	138865	8681	7433	13522	9197	4325
1112 Lund.....	1647	130761	112788	12155	5818	11239	7759	3481
1114 Bjerkreim.....	1271	101329	66977	26124	8228	8907	6155	2752
1119 Hå.....	6850	599741	474920	91435	33386	52733	36101	16632
1120 Klepp.....	6416	600354	485322	80994	34038	52696	36090	16606
1121 Time.....	6180	584870	503336	47953	33581	51402	35119	16283
1122 Gjesdal.....	3287	308357	266181	20245	21931	26846	18769	8077
1124 Sola.....	8075	980030	899493	35452	45085	85565	53990	31575
1127 Randaberg.....	3899	417741	380669	17210	19862	36380	23666	12714
1129 Forsand.....	519	41839	32927	7037	1875	3738	2438	1301
1130 Strand.....	4724	446485	408746	13965	23774	38845	26714	12131
1133 Hjeltnes.....	1516	115755	88299	19088	8368	10273	6932	3341
1134 Suldal.....	2470	204474	172825	18461	13188	17946	12249	5698
1135 Sauda.....	3066	283911	268632	2964	12315	25290	16974	8316
1141 Finnøy.....	1559	111947	72704	30374	8869	9999	6746	3253
1142 Rennesøy.....	1410	117544	88361	23858	5325	10344	6998	3345
1144 Kviteseid.....	329	25185	19979	3517	1689	2276	1506	769
1145 Bokn.....	394	31132	23922	6022	1188	2591	1822	769
1146 Tysvær.....	4478	358291	304576	35218	18497	30802	21209	9593
1149 Karmøy.....	17468	1577168	1416036	61652	99480	137401	95226	42174
1151 Utsira.....	159	11551	8172	3048	331	1020	674	346
1154 Vindafjord.....	2750	213433	158174	37408	17851	18489	12880	5609

SKATTESTATISTIKK 1984

Tabell 22 (forts.). Oversikt over skattelikningen. Utlikning til folketrygden. Kommune. 1984. 1 000 kr
Survey of tax assessment. Assessment to the National Pension Fund. Municipality. 1984. 1 000 kroner

Kommune	Antall med pensjons-givende inntekt	Pensjonsgivende inntekt			Medlemsavgifter til folketrygden			
		I alt	Pensjons-givende lønns-inntekt (lav sats)	Pensjons-givende inntekt av jordbruk, skogbruk og fiske (lav sats)	Pensjons-givende inntekt av andre næringer (høy sats)	I alt	Pensjons-del	Syke-del
12 HORDALAND.....	220807	20007338	18548272	360761	1098305	1764553	1195051	569499
1201 Bergen.....	118774	11472874	10832204	24829	615841	1025519	683283	342236
1211 Etne.....	2117	157653	128335	14838	14480	13776	9537	4239
1214 Ølen.....	1595	125835	104821	11547	9467	11015	7628	3387
1216 Sveio.....	2060	179539	160137	10407	8995	15399	10714	4685
1219 Bømlo.....	4775	392798	345300	30672	16826	34085	23341	10743
1221 Stord.....	7776	726522	688178	4733	33611	63425	43303	20122
1222 Fitjar.....	1486	119661	105564	6928	7169	10010	7158	2852
1223 Tysnes.....	1503	107287	95205	5708	6374	9444	6396	3048
1224 Kvinnherad.....	6888	582231	528159	21560	32512	50400	35079	15321
1227 Jondalen.....	651	47394	42229	2651	2514	4080	2796	1284
1228 Odda.....	5018	444707	416492	3085	25130	39868	26782	13086
1231 Ullensvang.....	2273	168919	134430	19380	15109	14398	10034	4364
1232 Eidfjord.....	591	44288	40095	1380	2813	3852	2651	1201
1233 Ulvik.....	757	52488	44886	4465	3137	4629	3114	1515
1234 Granvin.....	621	44527	38477	3110	2940	3912	2678	1234
1235 Voss.....	8029	617989	548514	30867	38608	54423	37038	17385
1238 Kvam.....	4922	381268	342321	16716	22231	33168	22869	10299
1241 Fusa.....	2150	158566	136912	9543	12111	13753	9506	4247
1242 Samnanger.....	1215	102289	93944	1786	6559	8993	6185	2808
1243 Os.....	6450	574333	528694	11012	34627	49810	34704	15106
1244 Austevoll.....	2186	179906	140529	29518	9859	15434	10591	4843
1245 Sund.....	2224	197618	180631	8049	8938	16787	11768	5019
1246 Fjell.....	6296	586740	549154	10638	26948	49673	35053	14620
1247 Askøy.....	9762	860433	804348	9290	46795	73963	51954	22008
1251 Vaksdal.....	2726	213918	199919	4655	9344	19029	12718	6311
1252 Modalen.....	208	16951	14319	1395	1237	1498	1011	488
1253 Osterøy.....	3631	287656	261029	10441	16186	24654	17330	7324
1256 Meland.....	2050	172710	157505	5435	9770	14625	10396	4229
1259 Øygarden.....	1299	103935	87391	10799	5745	9073	6129	2944
1260 Radøy.....	2209	177983	157460	11173	9350	15348	10651	4696
1263 Lindås.....	5653	477250	433217	14409	29624	40521	28861	11660
1264 Austrheim.....	1419	119633	111057	2653	5923	10300	7122	3178
1265 Fedje.....	480	36990	32401	3263	1326	3220	2180	1040
1266 Masfjorden.....	1013	74447	64415	3826	6206	6469	4491	1977

SKATTESTATISTIKK 1984

Tabell 22 (forts.). Oversikt over skattelikningen. Utlikning til folketrygden. Kommune. 1984. 1 000 kr
 Survey of tax assessment. Assessment to the National Pension Fund. Municipality. 1984. 1 000 kroner

Kommune	Antall med pensjons-givende inntekt	Pensjonsgivende inntekt			Medlemsavgifter til folketrygden			
		I alt	Pensjons-givende lønns-inntekt (lav sats)	Pensjons-givende inntekt av jordbruk, skogbruk og fiske (lav sats)	Pensjons-givende inntekt av andre næringer (høy sats)	I alt	Pensjons-del	Syke-del
i4 SOGN OG FJORDANE.....	60154	4546991	3873068	395259	278664	392729	271592	121141
1401 Flora.....	5131	418823	375618	17152	26053	36481	25205	11276
1411 Gulen.....	1458	97775	77144	13220	7411	8588	5842	2747
1412 Solund.....	679	41327	28363	9353	3611	3650	2491	1159
1413 Hyllestad.....	870	66974	57226	5249	4499	5745	4048	1697
1416 Høyanger.....	2874	239586	220826	9096	9664	21340	14137	7203
1417 Vik.....	1460	106130	87310	12088	6732	9136	6252	2884
1418 Balestrand.....	1067	69999	59716	6165	4118	6049	4109	1940
1419 Leikanger.....	1651	131428	116813	8543	6072	11393	7778	3615
1420 Sogndal.....	3316	253602	219984	12672	20946	21750	15407	6343
1421 Aurland.....	1058	85294	75711	4502	5081	7619	5131	2488
1422 Lærdal.....	1372	100721	86746	7885	6090	8774	5998	2776
1424 Ardal.....	3947	371210	360154	1321	9735	32413	21974	10439
1426 Luster.....	2719	182369	148996	19329	14044	15715	10883	4832
1428 Askvoll.....	1994	132234	97340	25664	9230	11402	7899	3503
1429 Fjaler.....	1929	129240	105784	13706	9750	11199	7755	3445
1430 Gaular.....	1541	108483	83914	17495	7074	9257	6465	2793
1431 Jølster.....	1718	117742	92725	18179	6838	9961	6958	3003
1432 Førde.....	4777	421498	384376	12194	24928	36178	25354	10824
1433 Naustdal.....	1360	107965	93512	9659	4794	8857	6387	2470
1438 Bremanger.....	2754	198133	162544	26778	8811	17129	11687	5442
1439 Vågsøy.....	3625	283700	225024	34455	24221	24923	17113	7810
1441 Selje.....	1904	124581	90348	26965	7268	10409	7394	3016
1443 Eid.....	2914	218931	185626	16462	16843	18995	13245	5750
1444 Hornindal.....	696	43279	35356	5421	2502	3646	2543	1103
1445 Gloppen.....	3607	245103	194083	34567	16453	21113	14612	6501
i449 Stryn.....	3733	250864	207829	27139	15896	21007	14925	6082

SKATTESTATISTIKK 1984

Tabell 22 (forts.). Oversikt over skatteinngangen. Utlikning til folketrygden. Kommune, 1984. 1 000 kr
 Survey of tax assessment. Assessment to the National Pension Fund. Municipality, 1984. 1 000 kroner

Kommune	Antall med pensjons-givende inntekt	Pensjonsgivende inntekt				Medlemsavgifter til folketrygden		
		I alt	Pensjons-givende lønns-inntekt (lav sats)	Pensjons-givende inntekt av jordbruk, skogbruk og fiske (lav sats)	Pensjons-givende inntekt av andre næringer (høy sats)	I alt	Pensjons-del	Syke-del
15 MØRE OG ROMSDAL.....	132126	10645328	9323230	727380	594718	927591	636885	290712
1502 Molde.....	12693	1132819	1058480	15451	58888	98919	67890	31029
1503 Kristiansund.....	9961	864100	805141	9495	49464	77834	51556	26278
1504 Ålesund.....	20129	1764791	1608573	37907	118311	156890	106422	50469
1511 Vanylven.....	2065	151726	118708	25106	7912	12991	9035	3957
1514 Sande.....	1861	141581	111447	23946	6188	12046	8384	3662
1515 Herøy.....	4319	349171	257603	73936	17632	29668	20744	8924
1516 Ulstein.....	2954	245225	219063	10479	15683	21341	14793	6548
1517 Hareid.....	2392	191561	165489	15340	10732	16833	11471	5362
1519 Volda.....	4460	335396	302467	15902	17027	28956	19957	8999
1520 Ørsta.....	5534	408134	350613	35687	21834	34772	24238	10534
1523 Ørskog.....	1125	87005	75444	4779	6782	7638	5293	2344
1524 Norddal.....	1215	80652	63235	11900	5517	7073	4639	2234
1525 Stranda.....	2926	218991	192364	13285	13342	18888	13005	5883
1526 Stordal.....	571	40880	36139	2177	2564	3616	2469	1147
1528 Sykkylven.....	3887	312919	285783	10810	16326	27179	18769	8410
1529 Skodje.....	1670	134062	119473	5498	9091	11407	8144	3263
1531 Sula.....	3639	293418	261832	14882	16704	25313	17629	7684
1532 Giske.....	3347	281418	258011	9357	14050	24359	16800	7559
1534 Haram.....	4693	388527	319613	54663	14251	33570	23046	10525
1535 Vestnes.....	3486	273656	242260	17032	14364	23749	16408	7341
1539 Rauma.....	4564	349423	307762	21875	19786	30616	20963	9652
1543 Nesset.....	1813	126860	108539	11574	6747	10834	7499	3335
1545 Midsund.....	1182	88360	65406	19722	3232	7598	5192	2406
1546 Sandøy.....	902	69889	57019	10431	2439	6066	4130	1937
1547 Aukra.....	1680	131605	111667	13454	6484	11203	7826	3377
1548 Fræna.....	4792	368659	287719	57866	23074	31162	22175	8988
1551 Eide.....	1700	128754	105317	12101	11336	11214	7942	3273
1554 Averøy.....	3073	232187	187605	33711	10871	20051	13743	6308
1556 Frei.....	2210	196535	180238	5072	11225	17019	11909	5109
1557 Gjemnes.....	1608	108481	84973	15467	8041	9259	6520	2740
1560 Tingvoll.....	1855	128120	108191	11077	8852	11129	7708	3421
1563 Sunndal.....	4304	364041	339809	11676	12556	32049	21651	10398
1566 Surnadal.....	3321	236476	201290	20751	14435	20477	14128	6350
1567 Rindal.....	1319	86865	64935	17219	4711	7649	5136	2513
1569 Aure.....	1500	102714	83731	13405	5578	8713	6072	2641
1571 Halsa.....	1084	72207	59857	9052	3298	6158	4257	1902
1572 Tustna.....	619	40394	33251	5487	1656	3466	2377	1089
1573 Smøla.....	1673	117726	84183	29808	3735	9886	6765	3121

SKATTESTATISTIKK 1984

Tabell 22 (forts.). Oversikt over skattelikningen. Utlikning til folketrygden. Kommune. 1984. 1 000 kr
Survey of tax assessment. Assessment to the National Pension Fund. Municipality. 1984. 1 000 kroner

Kommune	Antall med pensjons-givende inntekt	Pensjonsgivende inntekt				Medlemsavgifter til folketrygden		
		I alt	Pensjons-givende lønns-inntekt (lav sats)	Pensjons-givende inntekt av jordbruk, skogbruk og fiske (lav sats)	Pensjons-givende inntekt av andre næringer (høy sats)	I alt	Pensjons-del	Syke-del
16 SØR-TRØNDELAG.....	136950	11769947	10782064	421637	566246	1031030	702270	328761
1601 Trondheim.....	76087	7144024	6797660	32703	313661	632723	425454	207270
1612 Hemne.....	2337	174664	153395	10495	10774	14968	10488	4479
1613 Snillfjord.....	668	37977	27614	7696	2667	3310	2248	1061
1617 Hitra.....	2446	163965	141570	13075	9320	13949	9755	4194
1620 Frøya.....	2396	162151	134072	19005	9074	13949	9732	4217
1621 Ørland.....	2700	224960	198536	17622	8802	19511	13371	6141
1622 Agdenes.....	1031	68112	49414	14871	3827	5844	4057	1788
1624 Rissa.....	3440	248458	194988	38727	14743	21173	14901	6272
1627 Bjugn.....	2543	189282	159067	19121	11094	16026	11411	4615
1630 Afjord.....	2060	143301	113007	23424	6870	12226	8556	3670
1632 Roan.....	681	42228	31223	8033	2972	3650	2543	1106
1633 Osen.....	725	50740	35900	13153	1687	4304	2979	1325
1634 Oppdal.....	3400	231757	190835	25869	15053	19772	13859	5912
1635 Rennebu.....	1631	111041	88088	16239	6714	9643	6620	3023
1636 Meldal.....	2431	182438	153366	17867	11205	16094	10868	5226
1638 Orkdal.....	5342	442376	390928	22622	28826	39055	26760	12295
1640 Røros.....	3220	235289	208015	12565	14709	20588	14111	6477
1644 Holtålen.....	1285	95060	82655	7251	5154	8178	5711	2467
1648 Midtre Gauldal.....	3413	231417	191500	27054	12863	19959	13764	6195
1653 Melhus.....	6427	532054	470189	32432	29433	45440	32031	13409
1657 Skaun.....	2855	223496	196121	16448	10927	18810	13378	5432
1662 Klæbu.....	2051	180588	171241	3585	5762	15367	10728	4640
1663 Malvik.....	4999	453892	430753	5165	17974	38945	26912	12033
1664 Selbu.....	2184	157572	134286	13338	9948	13733	9461	4273
1665 Tydal.....	598	43105	37641	3277	2187	3813	2572	1241
17 NORD-TRØNDELAG.....	69403	5344323	4600183	449387	294753	458963	320394	138570
1702 Steinkjer.....	11737	937345	819182	70195	47968	80671	56183	24487
1703 Namsos.....	6697	559142	520719	10818	27605	48285	33502	14783
1711 Meråker.....	1512	115251	105221	3218	6812	10226	6957	3269
1714 Stjørdal.....	9029	733345	649315	43092	40938	62810	44158	18652
1717 Frosta.....	1278	81289	57212	18726	5351	6917	4842	2074
1718 Leksvik.....	1834	129637	112806	10653	6178	10823	7679	3144
1719 Levanger.....	9159	743981	639330	62906	41745	63863	44467	19396
1721 Verdal.....	7001	570497	491213	50016	29268	49000	34163	14837
1723 Mosvik.....	547	34330	27712	4977	1641	2913	2024	889
1724 Verran.....	1730	127299	118072	5253	3974	11291	7509	3782
1725 Namdalseid.....	1186	76068	55947	15448	4673	6369	4554	1814
1729 Inderøy.....	2971	226572	186781	29188	10603	19166	13495	5671
1736 Snåsa.....	1476	101727	79918	16342	5467	8682	6068	2615
1738 Lierne.....	1031	65248	50996	7965	6287	5573	3977	1596
1739 Røyrvik.....	431	32260	29307	2068	885	2770	1872	899
1740 Namsskogan.....	774	58371	54491	1428	2452	4997	3477	1520
1742 Grong.....	1484	107066	88038	10129	8899	9536	6554	2982
1743 Høylandet.....	768	51138	39042	7897	4199	4304	3082	1222
1744 Overhalla.....	2021	148302	121125	15942	11235	12579	9027	3552
1748 Fosnes.....	487	28541	21781	5370	1390	2341	1681	660
1749 Flatanger.....	809	51747	41112	7184	3451	4435	3132	1303
1750 Vikna.....	1944	135260	102694	22147	10419	11822	8231	3592
1751 Nærøy.....	3012	199492	164652	23599	11241	17000	11923	5077
1755 Leka.....	485	30415	23517	4826	2072	2590	1837	754

SKATTESTATISTIKK 1984

Tabell 22 (forts.). Oversikt over skattelikningen. Utlikning til folketrygden. Kommune. 1984. 1 000 kr
 Survey of tax assessment. Assessment to the National Pension Fund. Municipality. 1984. 1 000 kroner

Kommune	Antall med pensjons-givende inntekt	Pensjonsgivende inntekt			Medlemsavgifter til folketrygden			
		I alt	Pensjons-givende lønns-inntekt (lav sats)	Pensjons-givende inntekt av jordbruk, skogbruk og fiske (lav sats)	Pensjons-givende inntekt av andre næringer (høy sats)	I alt	Pensjons-del	Syke-del
18 NORDLAND.....	135482	10906637	9703777	580033	622827	952551	654845	297699
1804 Bodø.....	20988	1996243	1877844	17745	100654	175992	119499	56493
1805 Narvik.....	10774	912977	859343	3323	50311	81721	54721	26999
1811 Bindal.....	1262	77706	66619	5939	5148	6735	4663	2072
1812 Sømna.....	1119	74203	55089	13507	5607	6159	4477	1681
1813 Brønnøy.....	3673	277628	233186	21017	23425	23929	16759	7170
1815 Vega.....	905	54557	39386	12595	2576	4566	3226	1340
1816 Vevelstad.....	363	21664	16464	4209	991	1795	1280	514
1818 Herøy.....	1161	73249	57148	11897	4204	6202	4343	1858
1820 Alstahaug.....	4357	361052	326660	13959	20433	31718	21766	9952
1822 Leirfjord.....	1230	84443	70203	8729	5511	7215	5105	2110
1824 Vefsn.....	7712	657739	597975	13822	45942	57879	40148	17731
1825 Grane.....	982	70367	61946	4269	4152	6103	4210	1893
1826 Hattfjelldal.....	953	64190	51346	8109	4735	5515	3890	1625
1827 Dønna.....	1061	65400	50249	12520	2631	5433	3817	1615
1828 Nesna.....	1082	74111	64337	5863	3911	6378	4382	1996
1832 Hemnes.....	2637	196817	173562	12757	10498	17304	11791	5513
1833 Rana.....	14463	1263448	1187095	14527	61826	110646	75863	34783
1834 Lurøy.....	1375	84036	63524	14371	6141	7157	5006	2151
1835 Trøna.....	308	21821	13906	6501	1414	1943	1309	634
1836 Rødøy.....	992	58960	44102	9060	5798	5054	3555	1499
1837 Meløy.....	3720	293655	255213	20552	17890	25806	17668	8138
1838 Gildeskål.....	1357	87145	74473	7496	5176	7526	5177	2348
1839 Beiarn.....	813	51383	41686	6143	3554	4311	3089	1221
1840 Saltdal.....	2839	230485	215371	4766	10348	20043	13764	6279
1841 Fauske.....	5292	456314	425022	7603	23689	40076	27426	12650
1842 Skjerstad.....	687	47310	40642	4315	2353	4080	2804	1277
1845 Sørfold.....	1551	129300	121315	3460	4525	11178	7684	3495
1848 Steigen.....	1882	117694	91369	18658	7667	9989	7065	2924
1849 Hamarøy.....	1145	78430	68543	3969	5918	6871	4684	2187
1850 Tysfjord.....	1353	103263	95957	1711	5595	9164	6212	2952
1851 Lødingen.....	1708	133949	117666	8537	7746	11939	8059	3880
1852 Tjeldsund.....	1027	84633	78403	2286	3944	7287	5062	2224
1853 Evenes.....	894	66607	60789	1707	4111	5679	3964	1715
1854 Ballangen.....	1508	111644	101098	3603	6943	9435	6713	2721
1856 Røst.....	457	33285	21126	9958	2201	2817	1917	900
1857 Værøy.....	526	33324	23499	7304	2521	2825	2013	812
1859 Flakstad.....	1024	70048	44025	19292	6731	6068	4286	1782
1860 Vestvågøy.....	5500	389061	313153	51947	23961	33225	23340	9886
1865 Vågan.....	5418	415887	347679	37416	30792	36485	25269	11216
1866 Hadsel.....	4810	374597	338330	16158	20109	32646	22439	10207
1867 Bø.....	2276	153728	118153	27080	8495	13257	9150	4107
1868 Øksnes.....	2930	209467	156181	41739	11547	17829	12459	5370
1870 Sortland.....	4507	351232	315646	12633	22953	30453	21237	9216
1871 Andøy.....	3945	332227	287283	29721	15223	28839	19901	8937
1874 Moskenes.....	916	61358	41171	17260	2927	5279	3653	1626

SKATTESTATISTIKK 1984

Tabell 22 (forts.). Oversikt over skattelikningen. Utlikning til folketrygden. Kommune. 1984. 1 000 kr
 Survey of tax assessment. Assessment to the National Pension Fund. Municipality. 1984. 1 000 kroner

Kommune	Antall med pensjons-givende inntekt	Pensjonsgivende inntekt				Medlemsavgifter til folketrygden		
		I alt	Pensjons-givende lønns-inntekt (lav sats)	Pensjons-givende inntekt av jordbruk, skogbruk og fiske (lav sats)	Pensjons-givende inntekt av andre næringer (høy sats)	I alt	Pensjons-del	Syke-del
19 TROMS.....	85158	7119616	6321186	399712	398718	613588	426600	186990
1901 Harstad.....	13142	1156625	1065480	18688	72457	101419	69743	31676
1902 Tromsø.....	29522	2753912	2516015	90995	146902	238957	165035	73922
1911 Kvæfjord.....	2034	158044	142884	7957	7203	13492	9428	4064
1913 Skånland.....	1749	138027	124894	5082	8051	11741	8259	3482
1915 Bjarkøy.....	418	29201	24647	3118	1436	2539	1724	815
1917 Ibestad.....	1375	99142	78896	16026	4220	8639	5853	2787
1919 Gratangen.....	799	64182	57273	4294	2615	5370	3781	1589
1920 Lavangen.....	572	41082	37004	1423	2655	3435	2483	952
1922 Bardu.....	2416	208146	193400	5117	9629	17507	12475	5032
1923 Salangen.....	1328	101056	92119	4471	4466	8478	6009	2469
1924 Målselv.....	4525	402169	370385	12279	19505	34894	24083	10811
1925 Sørreisa.....	1851	147096	130837	5767	10492	12820	8951	3869
1926 Dyrøy.....	927	63092	54180	5720	3192	5242	3741	1501
1927 Tranøy.....	1230	83736	72056	6788	4892	6946	5040	1906
1928 Torsken.....	792	54631	39843	11340	3448	4546	3145	1402
1929 Berg.....	742	54736	39520	11517	3699	4743	3186	1557
1931 Lenvik.....	6104	477783	400430	47118	30235	40676	28664	12012
1933 Balsfjord.....	3717	265116	209873	36256	18987	22662	16080	6582
1936 Karlsøy.....	1720	122856	84333	32429	6094	10286	7315	2972
1938 Lyngen.....	2099	144503	116061	21172	7270	12248	8538	3710
1939 Storfjord.....	1023	73871	66578	4484	2809	6224	4358	1866
1940 Kåfjord.....	1659	100512	90106	7173	3233	8023	5837	2186
1941 Skjervøy.....	1929	139543	110324	22351	6868	12134	8311	3823
1942 Nordreisa.....	2511	180557	152419	12993	15145	15557	11010	4546
1943 Kvænangen.....	974	59998	51629	5154	3215	5010	3551	1459
20 FINNMARK.....	45863	3724461	3301509	207208	215744	326347	224404	101939
2001 Hammerfest.....	4706	424188	387796	12727	23665	37522	25550	11972
2002 Vardø.....	2126	171812	154355	8879	8578	15547	10305	5242
2003 Vadsø.....	3676	352811	328395	7059	17357	31373	21287	10085
2011 Kautokeino.....	1614	94592	79159	10842	4591	7604	5512	2092
2012 Alta.....	7554	606373	538161	19551	48661	52436	37179	15257
2014 Loppa.....	1151	76538	59555	12163	4820	6589	4609	1980
2015 Hasvik.....	971	65347	53629	9289	2429	5512	3823	1689
2016 Sørøysund.....	1357	102564	86534	9896	6134	8801	6171	2630
2017 Kvalsund.....	872	63212	55976	4349	2887	5281	3759	1522
2018 Måsøy.....	1380	103493	80887	19307	3299	9004	6104	2900
2019 Nordkapp.....	2902	236203	197812	26520	11871	20857	14137	6719
2020 Porsanger.....	2618	215196	192209	8621	14366	18592	13077	5515
2021 Karasjok.....	1490	104725	92959	6871	4895	8738	6222	2516
2022 Lebesby.....	1133	80201	66282	8008	5911	7031	4875	2156
2023 Gamvik.....	933	70443	59634	6882	3927	6250	4233	2017
2024 Berlevåg.....	927	74449	65582	5783	3084	6657	4430	2226
2025 Tana.....	1838	135107	111613	11498	11996	11744	8257	3487
2027 Nesseby.....	603	43501	38195	2798	2508	3789	2612	1177
2028 Båtsfjord.....	1866	151404	133598	9747	8059	13490	9033	4457
2030 Sør-Varanger.....	6146	552302	519178	6418	26706	49530	33229	16300

SKATTESTATISTIKK 1984

Tabell 23. Oversikt over skattelikningen. Skattefradrag og nedsettelse i skatt. Kommune, 1984. 1 000 kr
Survey of tax assessment. Deductions and reductions. Municipality, 1984. 1 000 kroner

Kommune	Municipality	Brutto skatt Gross tax	Fradrag og nedsettelse					Deductions and reductions				Ut- liknet skatt Assessed taxes
			I alt Total	For- sørger- fradrag De- duction for sup- porters	Finn- marks- fradrag De- duction for tax- payers resident in Finn- mark	Fradrag for bankinn- skudd og sikrings- premie De- duction for spe- cial bank deposits and life insurance premium	Fradrag for aksje- sparing De- duction for share deposits	Tillegg/ fradrag for etter- betalt pensjon Addition/ de- duction for delayed payments in pensions	Ned- sett- else for uten- lands- skatt Re- duc- tion due to taxes abroad	Ned- sett- else etter 80- prosent- regelen Re- duc- tion by the 80 per cent rule		
01	ØSTFOLD.....	3829104	219481	98343	-	110783	6693	1639	47	1979	3609623	
0101	Halden.....	396272	25152	10413	-	12555	1068	1042	6	69	371120	
0102	Sarpsborg.....	213376	10644	4136	-	5933	384	132	8	49	202732	
0103	Fredrikstad.....	483761	23650	9821	-	12888	793	7	5	136	460111	
0104	Moss.....	464733	21651	9889	-	11072	755	-392	1	325	443082	
0111	Hvaler.....	39501	2549	1232	-	1240	40	13	1	24	36952	
0113	Borge.....	171131	10192	4889	-	4944	246	107	-	6	160939	
0114	Varteig.....	29805	2197	1125	-	990	62	19	-	1	27608	
0115	Skjeberg.....	197460	12149	6060	-	5706	249	115	-	19	185311	
0118	Aremark.....	21503	1322	643	-	638	37	-4	-	9	20181	
0119	Mårker.....	55275	3083	1343	-	1662	83	-10	-	5	52192	
0121	Rømskog.....	9244	611	286	-	297	18	9	-	1	8633	
0122	Trøgstad.....	71642	4464	2142	-	2222	73	20	-	8	67178	
0123	Spydeberg.....	71313	4260	1936	-	1945	103	38	-	239	67053	
0124	Askim.....	222522	12172	5655	-	6097	368	-84	7	128	210350	
0125	Eidsberg.....	146559	9127	3779	-	4812	267	100	1	169	137432	
0127	Skiptvet.....	43375	3123	1527	-	1540	60	-13	1	9	40252	
0128	Rakkestad.....	112608	6864	3066	-	3436	265	63	-	34	105744	
0130	Tune.....	279572	17569	8239	-	8683	489	72	-	86	262003	
0131	Rølvøy.....	84147	4913	2372	-	2375	85	73	-	8	79234	
0133	Kråkøy.....	120834	6998	2974	-	3583	215	169	4	53	113836	
0134	Onsøy.....	187862	12071	5439	-	5907	311	214	-	199	175791	
0135	Råde.....	89278	5540	2719	-	2766	124	-79	1	9	83738	
0136	Rygge.....	200506	11567	4997	-	5882	393	31	11	253	188939	
0137	Våler.....	54223	3588	1767	-	1597	110	-16	-	131	50635	
0138	Hcbøl.....	62602	4025	1894	-	2013	95	13	1	9	58577	

SKATTESTATISTIKK 1984

Tabell 23 (forts.). Oversikt over skattelikningen. Skattefradrag og nedsettelser i skatt. Kommune, 1984. 1 000 kr
Survey of tax assessment. Deductions and reductions. Municipality, 1984. 1 000 kroner

Kommune	Brutto skatt	Fradrag og nedsettelser								Ut- liknet skatt
		I alt	For- sørger- fradrag	Finn- marks- fradrag	Fradrag for bankinn- skudd og livsfor- sikrings- premie	Fradrag for aksje- sparing	Tillegg/ fradrag for etter- betalt pensjon	Ned- sett- else uten- lands- skatt	Ned- sett- else etter 80- prosent- regelen	
02 AKERSHUS.....	8863314	405630	165864	-	212892	16546	-849	681	10493	8457684
0211 Vestby.....	185522	10907	5520	-	4963	316	-66	46	128	174615
0213 Ski.....	462693	22027	9333	-	11688	944	-74	4	131	440666
0214 As.....	240084	11728	5169	-	6062	453	-25	-	69	228356
0215 Frogn.....	181243	9036	3873	-	4866	291	-76	-	83	172207
0216 Nesodden.....	221246	10769	4898	-	5541	368	-55	-	15	210477
0217 Oppegård.....	489098	21291	8247	-	11771	1085	-82	1	269	467807
0219 Bærum.....	2460688	96457	31823	-	53665	5951	-65	380	4702	2364231
0220 Asker.....	1047393	43268	16082	-	23214	2249	-129	205	1647	1004125
0221 Aurskog-Høland.....	198596	11509	5291	-	5998	166	-1	-	54	187087
0226 Sørum.....	190553	10064	4324	-	5541	245	-65	-	18	180489
0227 Fet.....	138891	7402	3155	-	3648	176	16	-	408	131489
0228 Rælingen.....	266933	13206	6187	-	6679	348	-34	-	27	253727
0229 Enebakk.....	133295	7655	3888	-	3545	174	-	5	43	125640
0230 Lørenskog.....	536278	24049	10589	-	12576	724	-7	-	167	512229
0231 Skedsmo.....	757146	34158	13321	-	17582	1070	241	17	1927	722988
0233 Nittedal.....	306865	15483	7205	-	7776	463	-95	16	118	291382
0234 Gjerdrum.....	63657	3524	1564	-	1814	106	-8	-	47	60133
0235 Ullensaker.....	333367	17054	7860	-	8693	593	-141	-	49	316313
0236 Nes.....	233297	12584	6243	-	6052	248	-11	3	50	220713
0237 Eidsvoll.....	251007	13858	6518	-	6555	353	-50	4	478	237149
0238 Nannestad.....	131593	7365	3665	-	3571	168	-96	-	56	124228
0239 Hurdal.....	33869	2236	1109	-	1092	55	-26	-	7	31633
03 OSLO.....	12694192	446834	126042	-	255181	20602	15870	1217	27922	12247358

Tabell 23 (forts.). Oversikt over skattelikningen. Skattefradrag og nedsettelser i skatt. Kommune, 1984. 1 000 kr
Survey of tax assessment. Deductions and reductions. Municipality, 1984. 1 000 kroner

Kommune	Brutto skatt	Fradrag og nedsettelser									Ut-liknet skatt
		I alt	Før-sørgerfradrag	Finn-marksfradrag	Fradrag for bankinn-skudd og livsfor-sikrings-premie	Fradrag for aksje-sparing	Tillegg/fradrag for etterbetalt pensjon	Ned-settelse for uten-lands-skatt	Ned-settelse etter 80-prosent-regelen		
04 HEDMARK.....	2709804	171245	75519	-	88617	4704	-73	15	2465	2538559	
0401 Hamar.....	298756	16260	5921	-	9383	724	35	-	197	282496	
0402 Kongsvinger.....	267481	17307	7427	-	8616	467	-26	9	815	250174	
0412 Ringsaker.....	429826	28534	13192	-	13854	774	166	-	547	401292	
0414 Vang.....	134690	8659	3406	-	4882	264	92	-	15	126031	
0415 Løten.....	89750	6270	2931	-	3180	129	25	-	6	83480	
0417 Stange.....	249812	15977	7340	-	8172	462	-9	-	11	233835	
0418 Nord-Odal.....	69902	4367	1946	-	2379	81	-47	-	9	65535	
0419 Sør-Odal.....	106696	6310	2626	-	3459	167	-56	-	114	100386	
0420 Eidskog.....	84176	5706	2427	-	3181	116	-47	-	29	78470	
0423 Grue.....	86905	4760	2089	-	2576	124	-52	5	18	82145	
0425 Asnes.....	123109	7883	3371	-	4269	250	-65	-	58	115226	
0426 Våler.....	64983	4287	1845	-	2321	135	-33	1	19	60696	
0427 Elverum.....	264264	16357	7318	-	8112	419	88	-	420	247907	
0428 Trysil.....	91604	6092	3008	-	2907	147	-3	-	33	85512	
0429 Amot.....	63779	3802	1750	-	1911	101	7	-	33	59977	
0430 Stor-Elvdal.....	46569	3019	1415	-	1508	60	-43	-	80	43550	
0432 Rendalen.....	31883	2106	911	-	1200	32	-47	-	10	29777	
0434 Engerdal.....	19362	1301	748	-	547	10	-6	-	1	18061	
0436 Tolga.....	22499	1586	703	-	851	32	-	-	-	20913	
0437 Tynset.....	77848	4793	2364	-	2327	86	-3	-	18	73055	
0438 Alvdal.....	34917	2186	927	-	1179	64	-6	-	22	32731	
0439 Follidal.....	27539	1877	925	-	900	42	5	-	5	25662	
0441 Os.....	23454	1806	929	-	903	18	-48	-	5	21648	
05 OPPLAND.....	2582116	170070	75677	-	88853	4285	250	46	958	2412046	
0501 Lillehammer.....	372881	21204	8883	-	11410	633	197	19	62	351677	
0502 Gjøvik.....	407551	24217	10653	-	12527	746	39	7	245	383334	
0511 Dovre.....	42176	2799	1334	-	1412	65	-22	-	10	39377	
0512 Lesja.....	30435	2187	1019	-	1153	48	-42	-	9	28248	
0513 Skjåk.....	34200	2637	1098	-	1451	71	-	-	17	31563	
0514 Lom.....	32707	2496	1096	-	1295	49	2	2	53	30211	
0515 Vågå.....	49724	3629	1812	-	1748	69	-25	-	24	46095	
0516 Nord-Fron.....	79367	5724	2821	-	2745	120	26	-	12	73643	
0517 Sel.....	86650	6016	2987	-	2879	101	28	-	21	80634	
0519 Sør-Fron.....	43090	2974	1518	-	1364	74	8	-	11	40116	
0520 Ringebu.....	70232	4993	2254	-	2569	94	-41	-	117	65239	
0521 Øyer.....	56958	4119	1905	-	2193	37	-29	-	13	52839	
0522 Gausdal.....	74831	5659	2824	-	2758	54	10	-	13	69172	
0528 Østre Toten.....	189895	13534	5771	-	7288	379	28	-	69	176361	
0529 Vestre Toten.....	218027	13400	6148	-	6901	328	6	-	16	204627	
0532 Jevnaker.....	82924	5308	2336	-	2829	154	-17	-	7	77616	
0533 Lunner.....	112512	6632	3341	-	3181	127	-52	-	34	105880	
0534 Gran.....	181972	11300	5072	-	5813	297	65	-	54	170672	
0536 Søndre Land.....	81122	5196	2506	-	2540	97	40	-	13	75926	
0538 Nordre Land.....	88454	6513	2869	-	3479	145	13	-	6	81941	
0540 Sør-Aurdal.....	43503	3414	1461	-	1791	124	-8	-	45	40089	
0541 Etne.....	18467	1700	635	-	983	37	3	-	42	16767	
0542 Nord-Aurdal.....	91777	7267	2571	-	4371	286	12	18	9	84510	
0543 Vestre Slidre.....	30077	2364	893	-	1388	61	9	-	13	27713	
0544 Øystre Slidre.....	39167	3212	240	-	1907	61	-	-	3	35955	
0545 Vang.....	23417	1576	630	-	878	28	-	-	40	21841	

SKATTESTATISTIKK 1984

Tabell 23 (forts.). Oversikt over skattelikningen. Skattefradrag og nedsettelse i skatt. Kommune, 1984. 1 000 kr
Survey of tax assessment. Deductions and reductions. Municipality, 1984. 1 000 kroner

Kommune	Brutto skatt	Fradrag og nedsettelse									Ut-liknet skatt
		I alt	For-sørger-fradrag	Finn-marks-fradrag	Fradrag for bankinn-skudd og livsfor-sikrings-premie	Fradrag for aksje-sparing	Tillegg/fradrag for etter-betalt pensjon	Ned-settelse for uten-lands-skatt	Ned-settelse etter 80-prosent-regelen		
06 BUSKERUD.....	4027985	223634	89426	-	114272	5779	-863	91	14934	3804351	
0602 Drammen.....	1046720	51390	19334	-	26525	1457	-290	25	4338	995330	
0604 Kongsberg.....	379576	21706	8811	-	12431	630	-192	5	21	357870	
0605 Ringerike.....	477780	24996	10543	-	13746	765	-355	-	298	452784	
0612 Hole.....	80220	8452	1757	-	2183	131	-8	2	4388	71768	
0615 Flå.....	19779	1355	438	-	870	45	-13	-	15	18424	
0616 Nes.....	60235	3246	1441	-	1699	79	-4	-	30	56989	
0617 Gol.....	74180	4643	1833	-	2569	84	3	-	155	69537	
0618 Hemsedal.....	28180	1837	648	-	1133	38	2	-	16	26343	
0619 Al.....	77696	4712	1967	-	2637	120	-21	-	8	72984	
0620 Hol.....	99599	4576	1760	-	2620	168	-50	22	57	95023	
0621 Sigdal.....	60931	8921	1482	-	2332	50	-8	-	5064	52010	
0622 Krødsherad.....	35447	2282	984	-	1205	69	1	-	24	33165	
0623 Modum.....	185762	10825	4737	-	5908	204	-68	4	61	174937	
0624 Øvre Eiker.....	236364	12356	5652	-	6414	255	-20	-	55	224008	
0625 Nedre Eiker.....	291542	15949	7970	-	7647	290	3	-	40	275593	
0626 Lier.....	368236	17479	7683	-	9080	543	-22	16	179	350757	
0627 Røyken.....	256702	14672	6316	-	7561	490	193	-	113	242030	
0628 Hurum.....	135464	7292	3307	-	3724	215	-16	10	53	128172	
0631 Flesberg.....	38765	2848	1087	-	1645	80	22	7	8	35917	
0632 Rollag.....	24427	1520	550	-	940	27	-	-	3	22907	
0633 Nore og Uvdal.....	50380	2577	1126	-	1403	39	-	-	8	47803	
07 VESTFOLD.....	3281691	198803	81040	-	107175	5885	-1368	321	5752	3082888	
0702 Holmestrand.....	142821	8967	3904	-	4722	232	100	-	10	133854	
0703 Horten.....	224946	11414	5299	-	5861	272	-208	-	189	213532	
0705 Tønsberg.....	198439	8056	2466	-	5388	287	-123	2	35	190383	
0706 Sandefjord.....	617562	37962	15196	-	21576	1429	-495	30	226	579600	
0707 Larvik.....	152620	9732	2496	-	4417	335	-1	64	2421	142888	
0708 Stavern.....	43337	2494	1089	-	1420	88	-126	-	25	40843	
0711 Svelvik.....	85345	5235	2603	-	2589	86	-47	2	3	80110	
0713 Sande.....	105758	6924	2799	-	3210	114	-56	-	857	98834	
0714 Hof.....	37401	2637	1181	-	1397	44	7	-	7	34764	
0716 Våle.....	57269	4111	1845	-	2148	120	-15	-	13	53158	
0717 Borre.....	152041	9075	4094	-	4405	199	51	126	199	142966	
0718 Ramnes.....	46554	3382	1466	-	1852	31	-1	24	10	43172	
0719 Andebu.....	59618	4675	2001	-	2579	81	-3	-	18	54943	
0720 Stokke.....	122931	8992	3861	-	4395	197	8	32	499	113939	
0721 Sem.....	422859	23269	9056	-	13452	754	-258	7	260	399590	
0722 Nøtterøy.....	300600	17892	7232	-	10080	619	-154	7	108	282708	
0723 Tjøme.....	60758	3594	1624	-	1836	105	-65	9	85	57164	
0725 Tjølling.....	126170	7905	3360	-	4251	309	-36	2	19	118265	
0726 Brunlanes.....	127556	8481	3663	-	4431	225	22	9	130	119075	
0727 Hedrum.....	160471	11632	4816	-	5831	323	18	7	637	148839	
0728 Lardal.....	36635	2374	989	-	1335	35	14	-	1	34261	

SKATTESTATISTIKK 1984

Tabell 23 (forts.). Oversikt over skattelikningen. Skattefradrag og nedsettelse i skatt. Kommune, 1984. 1 000 kr
Survey of tax assessment. Deductions and reductions. Municipality, 1984. 1 000 kroner

Kommune	Brutto skatt	Fradrag og nedsettelse									Ut-liknet skatt
		I alt	For-sørger-fradrag	Finn-marks-fradrag	Fradrag for bankinn-skudd og livsfor-sikrings-premie	Fradrag for aksje-sparing	Tillegg/fradrag for etter-betalt pensjon	Ned-settelse for uten-lands-skatt	Ned-settelse etter 80-prosent-regelen		
08 TELEMARK.....	2669196	158501	68167	-	84463	3546	420	166	1739	2510695	
0805 Porsgrunn.....	598270	31837	12898	-	17461	906	389	9	173	566433	
0806 Skien.....	782925	46109	19399	-	24941	1135	-299	62	870	736816	
0807 Notodden.....	267167	11717	4740	-	6263	264	368	45	37	195450	
0811 Siljan.....	30331	2113	991	-	1093	33	-6	-	2	28218	
0814 Bamble.....	226753	14126	6680	-	7041	298	83	13	12	212627	
0815 Kragerø.....	145029	9373	4904	-	4447	166	-159	-	15	135656	
0817 Drangedal.....	51384	3872	1996	-	1754	44	71	-	8	47512	
0819 Nome.....	100356	6884	2632	-	3681	114	-26	30	454	93472	
0821 Bø.....	68644	4817	1912	-	2830	81	-22	-	16	63827	
0822 Sauherad.....	57897	4573	1846	-	2536	116	18	-	56	53324	
0826 Tinn.....	123090	6843	2828	-	3834	146	-3	7	31	116247	
0827 Hjartdal.....	25407	1488	600	-	891	30	-35	-	3	23919	
0828 Seljord.....	42265	2977	1411	-	1530	34	-4	-	6	39288	
0829 Kviteseid.....	38600	2489	1079	-	1331	40	4	-	35	36111	
0830 Nissedal.....	22550	1409	739	-	651	17	-	-	2	21141	
0831 Fyresdal.....	22762	1543	647	-	863	26	-	-	6	21219	
0833 Tokke.....	47502	2684	1075	-	1520	59	29	-	1	44818	
0834 Vinje.....	78264	3647	1790	-	1796	37	12	-	12	74617	
09 AUST-AGDER.....	1405245	95694	43615	-	49288	2509	-467	154	593	1309551	
0901 Risør.....	89427	6461	3110	-	3145	160	4	-	42	82966	
0903 Arendal.....	214186	12183	4751	-	6855	403	55	7	112	202003	
0904 Grimstad.....	208805	14946	7095	-	7500	373	-112	-	89	193859	
0911 Gjerstad.....	31583	2398	1261	-	1111	52	-37	9	3	29185	
0912 Vegårshei.....	20498	1651	813	-	797	41	-	-	-	18847	
0914 Tvedestrand.....	77371	5727	2490	-	3014	169	-2	11	45	71644	
0918 Moland.....	115765	8069	3560	-	3788	190	-54	121	64	107696	
0919 Froland.....	49330	3772	1918	-	1792	51	-	-	11	45558	
0920 Øystad.....	120180	8511	4094	-	4130	183	48	-	55	111669	
0921 Tromøy.....	64004	4720	2312	-	2251	154	-10	-	15	59284	
0922 Hisøy.....	70728	4140	1644	-	2333	171	-20	2	10	66588	
0926 Lillesand.....	115544	8263	3662	-	4481	248	-182	4	49	107281	
0928 Birkenes.....	53143	4448	1984	-	2326	103	-22	-	57	48695	
0929 Amlie.....	27141	1880	902	-	980	47	-53	-	4	25261	
0935 Iveland.....	13611	1233	672	-	550	18	-7	-	-	12378	
0937 Evje og Hornnes.....	48036	3791	1582	-	2162	97	-71	-	21	44245	
0938 Bygland.....	20834	1400	576	-	769	25	-4	-	13	19434	
0940 Valle.....	30983	1474	529	-	932	10	-	-	2	29509	
0941 Bykle.....	34076	627	260	-	352	14	-	-	1	33449	

SKATTESTATISTIKK 1984

Tabell 23 (forts.). Oversikt over skattelikningen. Skattefradrag og nedsettelser i skatt. Kommune, 1984. 1 000 kr
Survey of tax assessment. Deductions and reductions. Municipality, 1984. 1 000 kroner

Kommune	Brutto skatt	Fradrag og nedsettelser									Ut-liknet skatt
		I alt	For-sørger-fradrag	Finn-marks-fradrag	Fradrag for bankinn-skudd og livsfor-sikrings-premie	Fradrag for aksje-sparing	Tillegg/for fradrag etter-betalt pensjon	Ned-sett-for utoen-lands-skatt	Ned-settelse etter 80-prosent-regelen		
10 VEST-AGDER.....	2290378	168042	66072	-	87857	4805	-101	128	9281	2122336	
1001 Kristiansand.....	1125200	77048	27642	-	40020	2196	198	30	6962	1048152	
1002 Mandal.....	165762	13322	5919	-	6835	434	-20	4	151	152440	
1003 Farsund.....	168339	14057	4955	-	6748	531	-62	39	1846	154282	
1004 Flekkefjord.....	139839	10005	3842	-	5843	255	21	14	31	129834	
1014 Vennesla.....	163381	11892	5712	-	5921	251	-4	5	6	151489	
1017 Songdalen.....	63751	5507	2522	-	2857	109	18	-	1	58244	
1018 Søgne.....	101395	8473	3813	-	4355	243	-17	8	71	92922	
1021 Marnardal.....	29692	2537	1099	-	1380	52	-3	-	9	27155	
1026 Aseral.....	20217	978	313	-	613	34	4	-	14	19239	
1027 Audnedal.....	19376	1869	773	-	1030	45	-12	-	33	17507	
1029 Lindesnes.....	48896	4347	1946	-	2254	99	-1	1	49	44549	
1032 Lyngdal.....	84813	7716	3432	-	4041	332	-189	27	73	77097	
1034 Hægebostad.....	19044	1872	772	-	1070	37	-18	-	11	17172	
1037 Kvinesdal.....	88816	6427	2622	-	3613	162	14	-	15	82389	
1046 Sirdal.....	51857	1992	710	-	1277	25	-30	-	9	49865	
11 ROGALAND.....	7123757	376181	152222	-	201944	12168	-1034	353	10521	6747576	
1101 Eigersund.....	201308	13542	5879	-	7296	287	-71	-	151	187766	
1102 Sandnes.....	907462	56000	19218	-	27997	1666	16	9	7094	851462	
1103 Stavanger.....	2700680	101143	38576	-	57458	4119	-393	173	1210	2599537	
1106 Haugesund.....	494941	30965	11839	-	17796	1268	-400	24	436	463976	
1111 Sokndal.....	53778	4027	1614	-	2257	223	-72	1	4	49751	
1112 Lund.....	46974	3607	1571	-	1960	73	-	-	3	43367	
1114 Bjerkreim.....	35751	2826	1195	-	1569	59	-	-	3	32925	
1119 Hå.....	204631	14920	6673	-	7788	340	-54	-	173	189711	
1120 Klepp.....	214026	13811	5883	-	6883	350	-68	31	733	200215	
1121 Time.....	209603	13566	5606	-	7117	327	-21	-	537	196037	
1122 Gjesdal.....	99180	7175	3197	-	3818	153	-11	4	13	92005	
1124 Sola.....	537774	16935	7140	-	9173	619	-26	5	23	520839	
1127 Randaberg.....	166220	8395	3743	-	4428	246	-26	-	4	157825	
1129 Forsand.....	29653	1011	469	-	525	17	-	-	1	28642	
1130 Strand.....	143062	10127	4973	-	4829	320	-6	-	10	132935	
1133 Hjelmeland.....	52650	3285	1346	-	1866	82	-20	4	5	49365	
1134 Suldal.....	101127	5545	2292	-	2998	199	14	37	5	95582	
1135 Sauda.....	109400	6096	2429	-	3477	196	-17	4	6	103304	
1141 Finnøy.....	38006	2905	1233	-	1621	63	-14	-	3	35101	
1142 Rennesøy.....	39102	2973	1192	-	1756	70	-46	-	-	36129	
1144 Kvitsøy.....	8701	662	207	-	400	22	1	32	-	8039	
1145 Bokn.....	9268	896	378	-	489	21	-	-	9	8372	
1146 Tysvær.....	121880	8467	4167	-	4108	149	35	-	8	113413	
1149 Karmøy.....	521129	40912	18952	-	20579	1116	178	29	58	480217	
1151 Utsira.....	3870	348	97	-	224	26	-	-	-	3522	
1154 Vindafjord.....	73581	6042	2353	-	3532	157	-33	-	32	67539	

SKATTESTATISTIKK 1984

Tabell 23 (forts.). Oversikt over skattelikningen. Skattefradrag og nedsettelse i skatt. Kommune. 1984. 1 000 kr
Survey of tax assessment. Deductions and reductions. Municipality. 1984. 1 000 kroner

Kommune	Brutto skatt	I alt	Fradrag og nedsettelse								Ut-liknet skatt
			For-sørger-fradrag	Finn-marks-fradrag	Fradrag for bankinn-skudd og livsfor-sikrings-premie	Fradrag for aksje-sparing	Tillegg/fradrag for etter-betalt pensjon	Ned-settelse for uten-lands-skatt	Ned-settelse etter 80-prosent-regelen		
12 HORDALAND.....	6957088	429438	181826	-	231186	13040	-872	171	4091	6527650	
1201 Bergen.....	4120602	224303	85508	-	127387	8224	-125	166	3144	3896299	
1211 Etne.....	54060	4617	1909	-	2638	82	-18	-	6	49443	
1214 Ølen.....	43441	3305	1391	-	1813	97	-	-	4	40136	
1216 Sveio.....	55070	4994	2528	-	2357	105	-	-	4	50076	
1219 Bømlo.....	122246	10902	5335	-	5212	233	-77	-	200	111344	
1221 Stord.....	250653	15428	7377	-	7659	407	-28	-	13	235225	
1222 Fitjar.....	35708	3102	1643	-	1380	78	-	-	1	32606	
1223 Tysnes.....	33535	2578	1275	-	1251	42	-	-	11	30957	
1224 Kvinnherad.....	212709	14235	6860	-	7167	352	-168	-	24	198474	
1227 Jondalen.....	17526	1236	616	-	635	11	-28	-	3	16290	
1228 Odda.....	177766	9692	3635	-	5654	402	-3	-	3	168074	
1231 Ullensvang.....	54317	4667	1742	-	2798	158	-37	-	7	49650	
1232 Eidfjord.....	44425	1217	401	-	711	25	-	-	80	43208	
1233 Ulvik.....	29808	1263	527	-	708	30	-3	-	-	28545	
1234 Granvin.....	14193	1122	437	-	644	18	-	-	23	13071	
1235 Voss.....	210127	13600	5791	-	7588	369	-194	1	45	196527	
1238 Kvam.....	131367	9733	4210	-	5209	267	10	-	36	121634	
1241 Fusa.....	52009	3948	1774	-	2083	91	-11	-	10	48061	
1242 Samnanger.....	35270	2390	1143	-	1207	47	-9	-	1	32880	
1243 Os.....	180904	13106	6078	-	6653	339	10	-	26	167798	
1244 Austevoll.....	55691	5040	2265	-	2341	101	-2	-	336	50651	
1245 Sund.....	57417	4827	2557	-	2207	92	-42	-	13	52590	
1246 Fjell.....	179189	13984	6980	-	6722	295	-29	-	16	165205	
1247 Askøy.....	253894	19686	9959	-	9401	324	-7	-	9	234208	
1251 Vaksdal.....	74811	4351	1965	-	2278	114	-7	-	1	70460	
1252 Modalen.....	12813	397	175	-	200	17	5	-	-	12416	
1253 Osterøy.....	86755	6773	3421	-	3247	141	-37	-	1	79982	
1256 Meland.....	50646	4258	2258	-	1938	64	-1	-	-	46388	
1259 Øygarden.....	32590	2790	1301	-	1427	64	-7	4	2	29800	
1260 Radøy.....	55362	4400	2080	-	2246	66	2	-	6	50962	
1263 Lindås.....	142274	11731	5909	-	5531	252	-	-	39	130543	
1264 Austrheim.....	36805	2968	1432	-	1504	76	-70	-	26	33837	
1265 Fedje.....	11271	891	407	-	469	15	-	-	-	10380	
1266 Masfjorden.....	31834	1904	937	-	921	42	4	-	1	29930	

SKATTESTATISTIKK 1984

Tabell 23 (forts.). Oversikt over skattelikningen. Skattefradrag og nedsettelse i skatt. Kommune, 1984. 1 000 kr
Survey of tax assessment. Deductions and reductions. Municipality, 1984. 1 000 kroner

Kommune	Brutto skatt	Fradrag og nedsettelse								Utliknet skatt
		I alt	For-sørgersfradrag	Finnmarksfradrag	Fradrag for bankinnskudd og livsfor-sikringspremie	Fradrag for aksjesparing	Tillegg/fradrag for etterbetalt pensjon	Nedsettelse for utenlandsskatt	Nedsettelse etter 80-prosentregelen	
14 SOGN OG FJORDANE.....	1543332	115099	48324	-	63896	2668	-637	36	812	1428233
1401 Flora.....	131304	9456	4578	-	4722	199	-82	20	18	121848
1411 Gulen.....	31786	2695	1180	-	1474	46	-29	-	24	29091
1412 Solund.....	13142	981	471	-	585	12	-87	-	1	12161
1413 Hyllestad.....	20846	1736	879	-	831	19	-	-	6	19110
1416 Høyanger.....	86178	5416	1912	-	3374	139	-16	-	8	80762
1417 Vik.....	41153	2799	1093	-	1667	52	-24	-	10	38354
1418 Balestrand.....	23640	2156	789	-	1237	64	-	-	67	21484
1419 Leikanger.....	43529	3215	1210	-	1866	86	18	-	34	40314
1420 Sogndal.....	84064	6912	2721	-	3929	201	12	-	49	77152
1421 Aurland.....	63147	1970	831	-	1099	34	-4	-	10	61177
1422 Lærdal.....	41631	2320	896	-	1355	26	-	-	42	39311
1424 Ardal.....	129190	8107	2994	-	4827	258	-	-	28	121083
1426 Luster.....	67942	5388	1949	-	3310	129	-4	-	4	62554
1428 Askvoll.....	39788	3266	1549	-	1670	42	-11	-	16	36522
1429 Fjaler.....	41505	3635	1436	-	2119	81	-4	-	3	37870
1430 Gaular.....	34553	3207	1325	-	1764	124	-11	-	6	31346
1431 Jølster.....	37046	3345	1299	-	1932	122	-14	-	7	33701
1432 Førde.....	139226	9343	3809	-	5259	268	-22	-	29	129883
1433 Naustdal.....	31063	3000	1306	-	1589	84	20	-	1	28063
1438 Bremanger.....	69510	4967	2276	-	2669	82	-77	-	16	64543
1439 Vågsøy.....	93441	6901	3002	-	3621	170	-96	16	189	86540
1441 Selje.....	36370	3274	1711	-	1586	40	-64	-	1	33096
1443 Eid.....	71488	5766	2622	-	3057	97	-45	-	35	65722
1444 Hornindal.....	14048	1179	600	-	563	16	-	-	1	12869
1445 Gloppen.....	79916	6724	2838	-	3785	169	-102	-	33	73192
1449 Stryn.....	77826	7341	3048	-	4006	108	5	-	174	70485

SKATTESTATISTIKK 1984

Tabell 23 (forts.). Oversikt over skattelikningen. Skattefradrag og nedsettelser i skatt. Kommune. 1984. 1 000 kr
Survey of tax assessment. Deductions and reductions. Municipality. 1984. 1 000 kroner

Kommune	Brutto skatt	Fradrag og nedsettelser								Ut-liknet skatt
		I alt	For-sørger-fradrag	Finn-marks-fradrag	Fradrag for bankinn-skudd og livsfor-sikrings-premie	Fradrag for aksje-sparing	Tillegg/fradrag for etter-betalt pensjon	Ned-settelse for uten-lands-skatt	Ned-settelse etter 80-prosent-regelen	
15 MØRE OG ROMSDAL.....	3472088	245813	112513	1	125726	5239	-51	872	1514	3226275
1502 Molde.....	375279	23549	9608	-	13312	675	-137	9	82	351730
1503 Kristiansund.....	291054	15857	7759	-	7558	338	114	13	74	275197
1504 Alesund.....	610031	38860	16061	-	20630	1011	438	93	628	571171
1511 Vanylven.....	51288	4511	2052	-	2212	87	-16	166	11	46777
1514 Sande.....	41846	3640	1674	-	1865	40	29	29	2	38206
1515 Herøy.....	105560	8882	3983	-	4687	196	-24	19	20	96678
1516 Ulstein.....	89349	5724	2864	-	2780	112	-64	-	31	83625
1517 Hareid.....	60660	4576	2116	-	2376	101	-38	16	5	56084
1519 Volda.....	106327	8361	3865	-	4340	209	-65	4	8	97966
1520 Ørsta.....	127895	11061	4938	1	5870	236	-26	17	26	116834
1523 Ørskog.....	28570	2073	877	-	1129	59	-51	8	51	26497
1524 Norddal.....	31772	2124	910	-	1181	33	-5	-	5	29648
1525 Stranda.....	71629	5777	2212	-	3317	189	8	-	49	65852
1526 Stordal.....	13890	1074	429	-	622	19	-2	4	1	12816
1528 Sykkylven.....	106315	7932	3458	-	4188	219	30	22	15	98383
1529 Skodje.....	39620	3107	1651	-	1388	59	-13	7	14	36513
1531 Sula.....	89071	7095	3243	-	3733	144	-79	43	12	81976
1532 Giske.....	85484	6957	3362	-	3446	153	-15	2	10	78527
1534 Haram.....	124124	9443	4388	-	4716	172	-34	170	30	114681
1535 Vestnes.....	84619	5747	2842	-	2783	121	-34	-	36	78672
1539 Rauma.....	117809	7874	3472	-	4221	206	-40	4	11	109935
1543 Nesset.....	44486	3231	1507	-	1636	75	-3	-	16	41255
1545 Midsund.....	27835	2175	1079	-	1064	23	-	-	9	25660
1546 Sandøy.....	22173	1949	806	-	918	47	-16	137	57	20224
1547 Aukra.....	39503	3200	1578	-	1503	53	-7	45	28	36303
1548 Fræna.....	108337	9278	4746	-	4387	144	-42	42	1	99059
1551 Eide.....	38687	2965	1540	-	1415	28	-33	-	15	35722
1554 Averøy.....	71006	5218	2711	-	2297	55	11	1	143	65788
1556 Frei.....	57760	4349	2525	-	1735	55	34	-	1	53411
1557 Gjemnes.....	32624	2904	1443	-	1398	26	36	-	2	29720
1560 Tingvoll.....	39012	2999	1535	-	1452	30	-22	-	3	36013
1563 Sunndal.....	129747	7554	3337	-	4016	160	35	-	6	122193
1566 Surnadal.....	76900	5688	2926	-	2710	59	-22	-	15	71212
1567 Rindal.....	31095	2228	954	-	1245	25	-1	-	6	28867
1569 Aure.....	31860	2599	1333	-	1159	21	4	-	82	29261
1571 Halså.....	22715	1861	899	-	932	30	-	-	1	20854
1572 Tustna.....	12162	947	497	-	442	9	-1	-	-	11215
1573 Smøla.....	33994	2444	1333	-	1063	20	-	21	8	31550

Tabell 23 (forts.). Oversikt over skattelikningen. Skattefradrag og nedsettelser i skatt. Kommune, 1984. 1 000 kr
 Survey of tax assessment. Deductions and reductions. Municipality, 1984. 1 000 kroner

Kommune	Brutto skatt	Fradrag og nedsettelser									Ut- liknet skatt
		I alt	For- sørger- fradrag	Finn- marks- fradrag	Fradrag for bankinn- skudd og livsfor- sikrings- premie	Fradrag for aksje- sparing	Tillegg/ fradrag for etter- betalt pensjon	Ned- sett- else uten- lands- skatt	Ned- sett- else etter 80- prosent- regelen		
16 SØR-TRØNDELAG.....	3887873	235671	108868	-	119469	4646	-9	183	2512	3652202	
1601 Trondheim.....	2423503	131898	57678	-	68396	3153	365	137	2168	2291605	
1612 Hemne.....	57173	4072	2109	-	1958	79	-74	-	-	53101	
1613 Snillfjord.....	12340	854	473	-	435	14	-70	-	1	11486	
1617 Hitra.....	48079	3928	2072	-	1816	34	-22	-	28	44151	
1620 Frøya.....	47143	3737	1820	-	1869	31	12	-	5	43406	
1621 Ørland.....	70493	4787	2198	-	2641	117	-184	-	15	65706	
1622 Agdenes.....	21777	1661	804	-	871	23	-37	-	-	20116	
1624 Rissa.....	76820	6871	3272	-	3503	91	-47	-	53	69949	
1627 Bjugn.....	55326	4879	2417	-	2431	48	-65	-	47	50447	
1630 Afjord.....	43128	3628	1656	-	1950	32	-23	-	13	39500	
1632 Roan.....	13056	1136	567	-	543	17	6	-	3	11920	
1633 Osen.....	15301	1209	622	-	574	15	-5	-	3	14092	
1634 Oppdal.....	72896	5737	2751	-	2910	96	-40	-	20	67159	
1635 Rennebu.....	44122	2682	1343	-	1322	41	-25	-	-	41440	
1636 Meldal.....	64430	4309	1749	-	2496	52	10	-	3	60121	
1638 Orkdal.....	142521	8475	4408	-	3946	122	-4	1	3	134046	
1640 Røros.....	74991	4997	2156	-	2656	116	10	45	14	69994	
1644 Holtålen.....	28760	2191	988	-	1171	28	-	-	5	26569	
1648 Midtre Gauldal.....	72380	5368	2717	-	2539	33	73	-	6	67012	
1653 Melhus.....	159187	11435	6024	-	5201	174	32	-	4	147752	
1657 Skaun.....	65204	5109	2591	-	2421	77	5	-	15	60095	
1662 Klæbu.....	59925	3552	1932	-	1578	50	-20	-	11	56373	
1663 Malvik.....	135418	8966	4504	-	4157	144	70	-	91	126452	
1664 Selbu.....	52822	3454	1614	-	1759	51	25	-	4	49368	
1665 Tydal.....	31078	736	403	-	326	8	-1	-	-	30342	
17 NORD-TRØNDELAG.....	1678088	118917	60747	-	56993	1506	-656	-	329	1559171	
1702 Steinkjer.....	291548	20293	9589	-	10697	300	-333	-	40	271255	
1703 Namsos.....	174752	11536	5792	-	5372	152	133	-	87	163216	
1711 Meråker.....	37247	2298	1238	-	1065	36	-42	-	2	34949	
1714 Stjørdal.....	226440	16196	8368	-	7724	212	-117	-	9	210244	
1717 Frosta.....	25370	2118	1117	-	985	25	-9	-	1	23252	
1718 Leksvik.....	38367	3296	1813	-	1441	47	-4	-	-	35071	
1719 Levanger.....	248344	16125	7921	-	8037	226	-84	-	25	232219	
1721 Verdal.....	178867	12619	6867	-	5612	148	-34	-	25	166248	
1723 Mosvik.....	11376	921	428	-	459	8	-12	-	37	10455	
1724 Verran.....	41946	2797	1438	-	1344	32	-17	-	1	39149	
1725 Namdalseid.....	22021	1888	992	-	876	23	-4	-	1	20133	
1729 Inderøy.....	67787	5276	2727	-	2528	59	-40	-	1	62511	
1736 Snåsa.....	31902	2504	1192	-	1313	29	-31	-	2	29398	
1738 Lierne.....	19895	1621	806	-	785	26	4	-	-	18274	
1739 Røyrvik.....	11980	703	338	-	355	9	-	-	2	11277	
1740 Namsskogan.....	22583	1395	672	-	711	16	-21	-	18	21188	
1742 Grong.....	36965	2303	1014	-	1247	26	2	-	14	34662	
1743 Høylandet.....	14896	1247	694	-	523	6	3	-	22	13649	
1744 Overhalla.....	43351	3380	1773	-	1566	39	-	-	2	39971	
1748 Fosnes.....	7741	697	393	-	325	-	-22	-	-	7044	
1749 Flatanger.....	15428	1280	743	-	522	14	-1	-	1	14148	
1750 Vikna.....	40508	2872	1733	-	1110	19	1	-	8	37636	
1751 Nærøy.....	59826	4751	2624	-	2092	51	-30	-	14	55075	
1755 Leka.....	8948	801	475	-	304	3	2	-	17	8147	

SKATTESTATISTIKK 1984

Tabell 23 (forts.). Oversikt over skattelikningen. Skattefradrag og nedsettelse i skatt. Kommune. 1984. 1 000 kr
Survey of tax assessment. Deductions and reductions. Municipality. 1984. 1 000 kroner

Kommune	Brutto skatt	Fradrag og nedsettelse									
		I alt	For- sørger- fradrag	Finn- marks- fradrag	Fradrag for bankinn- skudd og livsfor- sikrings- premie	Fradrag for aksje- sparing	Tillegg/ for etter- betalt pensjon	Ned- sett- else uten- lands- skatt	Ned- sett- else etter 80- prosent- regelen	Ut- liknet skatt	
18 NORDLAND.....	3539623	224022	112161	-	108428	2959	-915	1	1382	3315601	
1804 Bodø.....	653124	35770	15932	-	18808	618	157	-	255	617354	
1805 Narvik.....	312418	17245	8149	-	8915	284	-153	-	50	295173	
1811 Bindal.....	28371	1804	1043	-	763	11	-17	-	3	26567	
1812 Sømna.....	20751	1928	1120	-	779	25	-1	-	5	18823	
1813 Brønnøy.....	82663	5992	3162	-	2691	98	13	-	28	76671	
1815 Vega.....	15338	1400	716	-	650	7	26	-	-	13938	
1816 Vevelstad.....	6296	652	345	-	302	4	-	-	-	5644	
1818 Herøy.....	21014	1688	953	-	716	3	-26	-	42	19326	
1820 Alstahaug.....	109174	7207	3913	-	3143	81	-3	-	73	101967	
1822 Leirfjord.....	24195	2058	1050	-	974	20	14	-	-	22137	
1824 Vefsn.....	264230	12984	6076	-	6705	217	-70	-	55	251246	
1825 Grane.....	22292	1411	718	-	688	18	-15	-	1	20881	
1826 Hattfjelldal.....	20410	1490	762	-	709	9	9	-	-	18920	
1827 Dønna.....	18930	1724	969	-	745	13	-15	-	12	17206	
1828 Nesna.....	22786	1638	886	-	765	19	-33	-	-	21148	
1832 Hemnes.....	73547	4214	2218	-	1909	34	53	-	1	69333	
1833 Rana.....	404658	25614	12122	-	12854	421	116	-	101	379044	
1834 Lurøy.....	25824	2027	1175	-	771	21	30	-	30	23797	
1835 Trøna.....	7039	509	224	-	265	5	15	-	-	6530	
1836 Rødøy.....	17827	1510	868	-	613	18	-18	-	30	16317	
1837 Meløy.....	113010	6608	3412	-	3200	59	-104	-	41	106402	
1838 Gildeskål.....	28364	2166	1116	-	1100	10	-63	-	3	26198	
1839 Beiarn.....	15871	1275	729	-	538	6	-4	-	6	14596	
1840 Saltdal.....	73412	4841	2433	-	2308	42	40	-	18	68571	
1841 Fauske.....	153365	9213	4856	-	4385	118	-154	-	8	144152	
1842 Skjerstad.....	14582	1054	543	-	496	16	-	-	-	13528	
1845 Sørfold.....	43972	2675	1452	-	1204	10	5	i	3	41297	
1848 Steigen.....	34631	3004	1716	-	1279	12	-11	-	8	31627	
1849 Hamarøy.....	25304	1844	1006	-	816	16	3	-	3	23460	
1850 Tysfjord.....	34838	2110	1220	-	870	16	-	-	3	32728	
1851 Lødingen.....	42930	2657	1450	-	1266	48	-112	-	6	40273	
1852 Tjeldsund.....	25289	1876	1054	-	806	13	-	-	2	23413	
1853 Evenes.....	20674	1592	885	-	727	18	-48	-	10	19082	
1854 Ballangen.....	32731	2702	1522	-	1154	16	1	-	9	30029	
1856 Røst.....	9903	668	312	-	338	3	-	-	14	9235	
1857 Værøy.....	9777	817	387	-	413	15	-	-	1	8960	
1859 Flakstad.....	21268	1615	790	-	801	13	-6	-	17	19653	
1860 Vestvågøy.....	113760	8453	4486	-	3918	78	-53	-	24	105307	
1865 Vågan.....	128497	9213	4415	-	4505	154	28	-	112	119284	
1866 Hadsele.....	113250	7950	4040	-	3878	81	-66	-	17	105300	
1867 Bø.....	45575	2996	1643	-	1371	28	-89	-	44	42579	
1868 Øksnes.....	61446	4666	2444	-	2296	47	-127	-	6	56780	
1870 Sortland.....	107332	7302	3837	-	3334	107	-78	-	102	100030	
1871 Andøy.....	100324	6341	3310	-	2996	91	-175	-	118	93983	
1874 Moskenes.....	18631	1519	702	-	664	16	16	-	121	17112	

SKATTESTATISTIKK 1984

Tabell 23 (forts.). Oversikt over skattelikningen. Skattefradrag og nedsettelse i skatt. Kommune. 1984. 1 000 kr
Survey of tax assessment. Deductions and reductions. Municipality. 1984. 1 000 kroner

Kommune	Brutto skatt	Fradrag og nedsettelse									Ut-liknet skatt
		I alt	For-sørgersfradrag	Finn-marksfradrag	Fradrag for bankinnskudd og livsfor-sikringspremie	Fradrag for aksjesparing	Tillegg/fradrag for etterbetalt pensjon	Ned-settelse for uten-lands-skatt	Ned-settelse etter 80-prosent-regelen		
19 TROMS.....	2210332	151507	69706	7861	70404	2445	-1122	84	2124	2058825	
1901 Harstad.....	372074	23288	10586	-	11760	399	-49	3	590	348786	
1902 Tromsø.....	863155	49810	22442	-	25616	1150	-436	77	961	813345	
1911 Kvæfjord.....	45747	3351	1649	-	1729	41	-69	-	1	42396	
1913 Skånland.....	40594	3046	1650	-	1348	31	2	-	15	37548	
1915 Bjarkøy.....	8946	697	355	-	334	6	-	-	2	8249	
1917 Ibestad.....	31908	2169	1071	-	1047	34	-14	-	30	29739	
1919 Gratangen.....	17752	1205	691	-	503	6	-	-	6	16547	
1920 Lavangen.....	11850	1131	541	-	522	17	14	-	36	10719	
1922 Bardu.....	69401	4574	2117	-	2361	68	-	-	28	64827	
1923 Salangen.....	29044	2180	1190	-	961	15	11	-	2	26864	
1924 Målselv.....	127963	7807	3620	-	4121	127	-136	-	74	120156	
1925 Sørreisa.....	45099	3247	1699	-	1594	44	-102	-	12	41852	
1926 Dyroy.....	17798	1481	736	-	770	17	-49	-	7	16317	
1927 Tranøy.....	22769	2003	1014	-	972	18	-3	-	2	20766	
1928 Torsken.....	15465	1094	552	-	474	14	-26	-	80	14371	
1929 Berg.....	17609	1177	622	-	552	12	-10	-	2	16432	
1931 Lenvik.....	148685	11105	5634	-	5283	144	-128	4	168	137580	
1933 Balsfjord.....	77519	6005	3200	-	2737	103	-50	-	15	71514	
1936 Karlsøy.....	34572	2560	1457	-	1097	23	-22	-	4	32012	
1938 Lyngen.....	43979	5176	1770	1615	1709	59	-18	-	40	38803	
1939 Storfjord.....	24168	2505	912	834	793	11	-48	-	2	21663	
1940 Kåfjord.....	30921	3923	1511	1277	1096	14	23	-	1	26998	
1941 Skjervøy.....	42003	4294	1700	1528	1059	21	-18	-	4	37709	
1942 Nordreisa.....	53195	5679	2197	1934	1444	53	9	-	42	47516	
1943 Kvænangen.....	18116	2000	790	673	522	18	-3	-	-	16116	
20 FINNMARK.....	1152641	104800	37099	36498	30268	979	-622	2	571	1047841	
2001 Hammerfest.....	133026	10694	3288	3943	3407	90	-94	-	61	122332	
2002 Vardø.....	57249	4528	1407	1729	1331	38	16	-	6	52721	
2003 Vadsø.....	113003	9138	2934	3187	2897	141	-57	-	37	103865	
2011 Kautokeino.....	26811	3475	1785	1071	708	14	-109	-	6	23336	
2012 Alta.....	184152	19373	7523	6052	5679	192	-130	-	57	164779	
2014 Loppa.....	22637	2394	910	848	611	12	12	-	1	20243	
2015 Hasvik.....	18589	1764	742	641	373	11	-8	-	3	16825	
2016 Sørøysund.....	29903	3160	1185	1069	859	31	-17	-	34	26743	
2017 Kvalsund.....	17754	2030	783	676	566	8	-7	-	4	15724	
2018 Måsøy.....	31533	2795	981	1054	673	19	24	-	43	28738	
2019 Nordkapp.....	74430	6401	2008	2326	1979	99	-26	2	12	68029	
2020 Porsanger.....	64148	6284	2185	2029	2101	56	-89	-	-	57864	
2021 Karasjok.....	29975	3224	1304	1022	869	18	-4	-	15	26751	
2022 Lebesby.....	24289	2267	882	838	564	20	-44	-	7	22022	
2023 Gamvik.....	21508	1901	681	738	460	18	-	-	4	19607	
2024 Berlevåg.....	23291	2007	708	798	486	9	6	-	-	21284	
2025 Tana.....	39733	3967	1636	1403	894	30	-39	-	42	35766	
2027 Nesseby.....	12755	1241	423	464	300	2	47	-	5	11514	
2028 Båtsfjord.....	49315	3900	1270	1394	1012	45	-1	-	179	45415	
2030 Sør-Varanger.....	178540	14257	4464	5216	4499	126	-102	-	55	164283	

Oversikt over de enkelte skatter og reglene for skatteberegning i 1984

1. KOMMUNE- OG FYLKESKATT

1.1. Formuesskatt til kommunene

Formuesskatt til kommunene blir utliknet på forskuddspliktige skattytere og etterskuddspliktige skattytere unntatt (hovedsakelig) innenlandske aksjeselskaper og rederier. Formuesskatten beregnes på grunnlag av nettoformue ved kommuneskattelikningen.

Forskuddspliktige skattytere i skatteklassene 1 og 2 får et fradrag i nettoformuen på 60 000 kroner før formuesskatten beregnes. Andre skattytere får ikke slikt fradrag.

Formuesskatten blir liknet ut med en fast prosent av formuen. For gjensidige forsikringselskaper, sparebanker og samvirkeforetak er den høyest tillatte satsen 0,4 prosent. For boligselskaper er den høyest tillatte satsen 0,5 prosent. Maksimalsatsen for andre skattytere er 1,0 prosent.

Alle kommuner nytter maksimalsatsene. Det svares ikke formuesskatt til kommunene av formue som kommer inn under lov av 1975 om skattlegging av undersjøiske petroleumforekomster mv. (petroleumsskatteloven).

1.2. Inntektsskatt til kommunene og fylkene

Inntektsskatt til kommunene og fylkene blir beregnet med faste prosent av skattbar inntekt ved kommuneskattelikningen (dvs. nettoinntekt minus eventuelt klassefradrag). For forskuddspliktige og etterskuddspliktige er den maksimale skattesatsen 13,5 prosent for kommunene og 7,5 prosent for fylkene, og alle kommuner og fylker nytter maksimalsatsen. For sjøfolk er den kommunale satsen 15 prosent. Sjøfolk svarer ikke skatt til fylkeskommunen. Ved fastsettelsen av skattbar inntekt ved kommuneskattelikningen får forskuddspliktige skattytere et klassefradrag i årsinntekten på 12 000 kroner i skatteklasser 1 og 24 000 kroner i skatteklasser 2. Sjøfolk får et klassefradrag i månedsinntekten på 1 200 kroner i skatteklasser 1 og 2 400 kroner i skatteklasser 2. For andre skattytere gis ikke klassefradrag.

Inntektsskatt til kommunene og fylkene for forskuddspliktige skattytere er i statistikken redusert med de andelene av skattefradrag som skal belastes kommunene og fylkene.

Det svares ikke inntektsskatt til kommunene og fylkene av inntekt som kommer inn under petroleumsskatteloven.

2. STATSSKATT

2.1. Formuesskatt til staten

Formuesskatt til staten utliknes på forskuddspliktige skattytere og aksjeselskaper. Beregningsgrunnlaget er nettoformue ved statsskattelikningen.

Forskuddspliktige skattytere får et fradrag i nettoformuen på 100 000 kroner i skatteklassene 0 og 1 og 125 000 kroner i skatteklasser 2 før skatten beregnes.

Ved beregningen nyttes følgende satser:

0,2 prosent av de første 100 000 kroner
0,6 " " " neste 200 000 "
0,9 " " " " 300 000 "
1,3 " " det overskytende beløp

Forskuddspliktige skattytere med formue som kommer inn under petroleumsskatteloven, svarer dessuten 1 prosent skatt av denne formuen. Formuen ansettes med utgangspunkt i de regler som gjelder for beregning av formuesskatt til kommunene.

For aksjeselskaper, aksjebanker og forsikringselskaper, samt utenlandske selskaper er skattesatsen 0,4 prosent. For rederiselskaper er satsen 0,1 prosent. For selskaper som eier borefar-tøyer, samt annen formue som ikke har tilknytning til rederivirksomhet, er satsen 0,4 prosent. Formuer under 10 000 kroner er skattefrie. Andre etterskuddspliktige er fritatt for formuesskatt til staten.

2.2. Inntektsskatt til staten

Grunnlaget for denne skatten er nettoinntekt ved statsskattelikningen. Forskuddspliktige skattytere i skatteklassene 0, 1 og 2 får et fradrag i årlig nettoinntekt på henholdsvis 1 500 kroner, 45 000 kroner og 83 000 kroner før skatten beregnes.

Ved beregningen nyttes følgende satser:

	Klasse 0 og 1	Klasse 2
3,5 prosent av de første	40 000 kroner	28 000 kroner
8,5 " " " neste	16 000 "	17 000 "
14,5 " " " "	12 000 "	11 000 "
20,5 " " " "	12 000 "	12 000 "
25,5 " " " "	23 000 "	23 000 "
30,5 " " " "	35 000 "	35 000 "
35,5 " " " "	97 000 "	99 000 "
40,5 " "	overskytende beløp	

For etterskuddspliktige blir skatten beregnet på grunnlag av følgende satser:

Skattytergruppe:

Aksjeselskaper, utenlandske
selskaper, gjensidige
livsforsikringsselskaper,
rederier, aksjefond, aksje-
banker, forsikringsselskaper,
oljeutvinningselskaper

27,8 prosent av nettoinntekt

Innkjøps- og forbruksforeninger,
andelsmeierier,
samvirkeforetak¹

11	"	"	de første 10 000 kroner
16	"	"	" neste 20 000 "
26	"	"	" " 30 000 "
31	"	"	" " 50 000 "
36	"	"	" " 50 000 "
41	"	"	overskytende beløp

Boligselskaper

16 " " nettoinntekt

Gjensidige skadeforsikringsselskaper
o.l.

7	"	"	de første 5 000 kroner
13	"	"	" neste 10 000 "
19	"	"	" " 10 000 "
25	"	"	" " 25 000 "
27,8	"	"	overskytende beløp

Andre etterskuddspliktige

0	"	"	de første 1 500 kroner
3,5	"	"	" neste 40 000 "
8,5	"	"	" " 16 000 "
14,5	"	"	" " 12 000 "
20,5	"	"	" " 12 000 "
25,5	"	"	" " 23 000 "
30,5	"	"	" " 35 000 "
35,5	"	"	" " 97 000 "
40,5	"	"	overskytende beløp

Kraftselskaper, sparebanker og konsignasjonslagre betaler ikke inntektsskatt til staten.

Forskuddspliktige og etterskuddspliktige skattytere med inntekt som kommer inn under petroleumsskatteloven, svarer dessuten 23 prosent skatt av denne inntekten. Inntekten ansettes med utgangspunkt i de regler som gjelder for beregning av inntektsskatt til kommunene. Det svares også en særskatt til staten på 35 prosent av inntekt som faller inn under petroleumsskatteloven. Denne inntekten ansettes etter spesielle regler.

¹ Beskattes likevel med 27,8 prosent av inntekt fra salg til andre enn medlemmer.

Sjøfolk i skatteklassene 1 og 2 får et fradrag i månedlig nettoinntekt på henholdsvis 4 500 kroner og 8 300 kroner før statsskatten beregnes. Ved beregningen nyttes følgende satser pr. måned:

	Klasse 1	Klasse 2
3,5 prosent av de første	4 000 kroner	2 800 kroner
8,5 " " " neste	1 600 "	1 700 "
14,5 " " " "	1 200 "	1 100 "
20,5 " " " "	1 200 "	1 200 "
25,5 " " " "	2 300 "	2 300 "
30,5 " "	overskytende beløp	

Inntektsskatt til staten for forskuddspliktige og sjøfolk er i statistikken redusert med den andel av skattefradrag som skal belastes staten.

For sjøfolk er fjernfradraget belastet inntektsskatt til staten.

2.3. Fellesskatt til skattefordelingsfondet

Fellesskatten utliknes på forskuddspliktige og etterskuddspliktige skattytere (unntatt boligselskaper) med 2 prosent av skattbar inntekt ved kommuneskattelikningen.

Fellesskatten for forskuddspliktige er redusert med den andelen av skattefradrag som skal belastes skattefordelingsfondet.

Fellesskatten for sjøfolk er oppgitt med bruttobeløp, dvs. uten at fradrag for sjøfolk som seiler i utenriksfart (oppgitt til 23,3 mill. kr i 1984) er trukket fra. Fradraget er i stedet belastet inntektsskatt til staten.

3. TRYGDEAVGIFTER

Medlemsavgifter til folketrygden beregnes for forskuddspliktige skattytere og sjøfolk. Medlemsavgiftene omfatter en pensjonsdel og en sykedel.

3.1. Pensjonsdelen

For forskuddspliktige skattytere regnes pensjonsdelen av medlemsavgiftene ut på grunnlag av pensjonsgivende inntekt. Det beregnes ikke pensjonsdel på inntekt under 17 000 kroner. Øvre grense (12G) er 284 000 kroner. Grunnbeløpet i folketrygden (G) utgjorde 23 667 kroner i 1984. Pensjonsdelen av medlemsavgiftene beregnes med forskjellige satser for ulike deler av den pensjonsgivende inntekten. Satsen er 5,9 prosent for inntekt av arbeid i og utenfor tjenesteforhold og for inntekt av selvstendig næringsvirksomhet i jordbruk, skogbruk og fiske, og 10,8 prosent for inntekt av annen selvstendig næringsvirksomhet.

For sjøfolk beregnes pensjonsdelen av bruttoinntekt om bord med en sats på 6,0 prosent.

3.2. Sykedelen

Sykedelen av medlemsavgiftene beregnes av nettoinntekt ved statsskattelikningen for forskuddspliktige skattytere og av bruttoinntekt om bord for sjøfolk, redusert med respektive klassefradrag ved kommuneskattelikningen. For forskuddspliktige beregnes sykedelen med 4,4 prosent av årlig nettoinntekt redusert med 12 000 kroner i skattekasse 1 og 24 000 kroner i skattekasse 2. For sjøfolk i innenriks- og utenriksfart beregnes denne avgiften med 3,9 prosent av månedlig skattepliktig bruttoinntekt redusert med 1 200 kroner i klasse 1 og 2 400 kroner i klasse 2. Sykedelen av medlemsavgiftene for forskuddspliktige er i statistikken redusert med den andel av skattefradrag som skal belastes folketrygden.

4. FRADRAG, NEDSETTELSE OG KORREKSJONER I SKATT

4.1. Forsørgerfradrag

Dette fradraget gis forsørgere av barn under 20 år. Fradraget blir etter hovedregelen gitt med 1 520 kroner for hvert barn under 16 år og med 2 060 kroner for hvert forsørget barn i alderen 16-19 år.

Hvis forsørgerfradraget er større enn samlet formues- og inntektsskatt og medlemsavgift til folketrygden, blir den overskytende del av fradraget utbetalt til forsørgeren. Sjøfolk gis et månedlig forsørgerfradrag på 152 kroner for hvert barn under 16 år og 206 kroner for hvert forsørget barn i alderen 16-19 år. Forsørgerfradraget for forskuddspliktige er trukket fra i inntektsskatt kommune med 587,8 mill.kr, fylkesskatt med 311,1 mill.kr, inntektsskatt stat med 233,9 mill.kr, fellesskatt med 83,0 mill.kr og medlemsavgifter til folketrygden med 502,0 mill.kr. For sjøfolk er fradraget belastet inntektsskatt til staten med 55,4 mill.kr.

4.2. Fradrag for bankinnskudd og livsforsikringspremie

For forskuddspliktige utgjør dette fradraget 40 prosent av det beløp skattyteren i løpet av inntektsåret betaler i livsforsikringspremie eller som spareinnskudd med en viss bindingstid. Fradraget er begrenset oppad til 1 600 kroner i skatteklasser 1 og 3 200 kroner i skatteklasser 2. For sjøfolk blir dette fradraget etter bestemte regler gitt månedsvis, maksimum 160 kroner i klasse 1 og 320 kroner i klasse 2.

Skattefradraget er for forskuddspliktige belastet inntektsskatt til kommunene med 734,3 mill.kr, fylkesskatt med 388,5 mill.kr, inntektsskatt stat med 308,6 mill.kr, fellesskatt med 103,7 mill.kr, og medlemsavgifter til folketrygden med 621,9 mill.kr. For sjøfolk er fradraget belastet inntektsskatt til staten med 50,6 mill.kr.

4.3. Aksjesparing med skattefradrag

For forskuddspliktige og sjøfolk utgjør dette fradraget 40 prosent av det beløpet skattyteren i løpet av inntektsåret setter inn i aksjefond. Fradraget er begrenset oppad til 800 kroner i skatteklasser 1 og 1 600 kroner i skatteklasser 2. Skattefradraget er belastet inntektsskatt til kommunene med 41,2 mill.kr, fylkesskatt med 21,8 mill.kr, inntektsskatt stat med 17,3 mill.kr, fellesskatt med 5,8 mill.kr og medlemsavgifter til folketrygden med 34,9 mill.kr.

4.4. Nedsettelse etter 80-prosentregelen

For personlige skattytere som ved likningen får beregnet en samlet skatt (formues- og inntektsskatter og medlemsavgifter til folketrygden) som overstiger 80 prosent av nettoinntekt ved statskattelikningen, blir innteks- og formuesskatt til staten samt formuesskatten til kommunene nedsatt slik at nevnte grense ikke overskrides. Nedsettelsen skal i sin helhet belastes staten.

Nedsettelsen er belastet inntektsskatt til staten med 26,4 mill.kr og formuesskatt til staten med 73,6 mill.kr.

4.5. Nedsettelse for utenlandsskatt

For å unngå dobbeltbeskatning i tilfeller som ikke er regulert med skatteavtaler, kan skattytere få fradrag i skatten for inntekt som også er skattlagt i utlandet.

Nedsettelsen er fortrinnsvis trukket fra i inntektsskatt til staten. Hvis nedsettelsesbeløpet er større enn inntektsskatten, er den overskytende delen trukket fra i formuesskatt til staten på skattyternivå.

Nedsettelsen er belastet inntektsskatt til staten med 3,3 mill.kr og formuesskatt til staten med 1,2 mill.kr.

4.6. Tillegg/fradrag for etterbetalt pensjon

Dette tillegget/fradraget gjelder skattytere som i løpet av inntektsåret har fått etterbetalt pensjon eller lønn. I slike tilfeller kan skatten bli omregnet for de årene pensjonen/lønningen skulle ha vært utbetalt.

Ofte vil denne merskatten bli negativ (skattefradrag), f.eks. ved at de etterbetalte beløpene gir rett til særfradrag for tidligere år.

I tabellene over skatt, skattefradrag og nedsettelse i skatt vil skattetilleggene framkomme som negative beløp.

Tillegg/fradrag for etterbetalt pensjon er fordelt med -0,1 mill.kr på formuesskatt kommune, 4,2 mill.kr på inntektsskatt kommune, 2,4 mill.kr på fylkesskatt, -0,1 mill.kr på formuesskatt stat, 0,7 mill.kr på fellesskatt og 1,4 mill.kr på medlemsavgifter til folketrygden.

4.7. Finnmarks-fradrag

Særskilt inntektsfradrag i Finnmark og Nord-Troms gis til personlige skattytere som får ansatt klassefradrag i en kommune i det området som utgjør sone 4 for arbeidsgiveravgift.

Frdraget i inntekt utgjør 2 000 kroner i klasse 1 og 4 000 kroner i klasse 2.

Frdraget gis ikke til skattytere under 17 år.

Inntektsfradraget skal ikke påvirke nettoinntekt. Ordningen blir administrert som et fradrag i skatt ved maskinell beregning i skattedirektoratet.

Finnmarks-fradraget er trukket fra inntektsskatt til staten med 44,4 mill.kr.

5. SKATT PÅ GEVINST VED BETYDELIG AKSJESALG

Reglene om skattlegging av betydelige aksjesalg er endret. Det er nå den enkelte selgende aksjonær som skal skattlegges for gevinsten, og ikke som tidligere en "selgende gruppe" som eget skattesubjekt.

Hovedregelen er at et betydelig aksjesalg foreligger når minst 45 prosent av aksjene avhendes.

Gevinsten (over 10 000 kroner) skattlegges etter en sats på 30 prosent, fordelt med 7 prosent til staten, 21 prosent til kommune og fylke, og 2 prosent til skattefordelingsfondet.

Gevinsten skal skattlegges på aksjonærens hånd i selskapets kontorkommune.

På grunn av overgangsordninger vil det for 1983 finnes "selgende grupper" som egne skattesubjekter. Disse skattyterne er inkludert i tallene for etterskuddspliktige skattytere. Selgende aksjonærer som følger de nye reglene, er forskuddspliktige skattytere.

I statistikken er skatt på aksjegevinst fordelt på inntektsskatt til kommune, fylke og stat og fellesskatt etter de satsene som er nevnt ovenfor.

Tidligere utkommet på emneområdet
Previously issued on the subject

For årene 1884 til 1935-36 se Statistiske
Meddelelser For the years 1884 up to 1935-36
see Monthly Bulletin of Statistics

Kommunenes skatteligning og budgetter
Municipal tax assessment and budgets
NOS IX 117 1936-37

Skatteligningen Tax assessment
NOS IX 130 1937-38

Skattestatistikk Tax Statistics

NOS IX 165 1938-39
NOS IX 189 1939-40
NOS X 10 1940-41
NOS X 42 1941-42
NOS X 66 1942-43
NOS X 77 1943-44
NOS X 91 1944-45
NOS X 137 1945-46
NOS X 170 1946-47
NOS XI 16 1947-48
NOS XI 48 1948-49
NOS XI 72 1949-50
NOS XI 116 1950-51
NOS XI 158 1951-52
NOS XI 169 1952-53
NOS XI 199 1953-54
NOS XI 230 1954-55
NOS XI 259 1955-56
NOS XI 300 1956-57
NOS XII 18 1956-57
NOS XII 38 1958
NOS XII 67 1959
NOS XII 95 1960
NOS XII 125 1961
NOS XII 154 1962
NOS XII 182 1963
NOS XII 212 1964
NOS XII 226 1965
NOS A 251 1966
NOS A 341 1967
NOS A 363 1968
NOS A 421 1969

NOS A 508 1970
NOS A 580 1971
NOS A 665 1972
NOS A 741 1973
NOS A 810 1974
NOS A 906 1975
NOS A 984 1976
NOS B 41 1977
NOS B 126 1978
NOS B 227 1979
NOS B 339 1980
NOS B 421 1981
NOS B 499 1982
NOS B 578 1983

Skattestatistikk for inntektsåret 1958 - Kommune-
tabeller Tax Statistics for the Income Year
1958 Municipal Tables
NOS A 16 1958

Skattestatistikk 1961 - Kommuner og handels-
distrikter Tax Statistics 1961 - Municipalities
and Trade Districts
NOS A 65 1961
NOS A 202 1965
NOS A 359 1968
NOS A 573 1971

Skattestatistikk Tax Statistics
NOS A 665 1972 Nye distriktstall nr. 8 og
9 1974
NOS A 741 1973 Nye distriktstall nr. 8 1975
NOS A 810 1974 " " " " 1, 2 og
3 1976
NOS A 906 1975 Nye distriktstall nr. 2, 3 og
5 1977
NOS A 984 1976 Nye distriktstall nr. 5 1978
NOS B 41 1977 " " " " 2, 3, 4
og 5 1979
NOS B 126 1978 Nye distriktstall nr. 3 1980
NOS B 227 1979 " " " " 3, 4, 5
og 6 1981
NOS B 339 1980 Nye distriktstall nr. 11 og
12 1982
NOS B 421 1981 Nye distriktstall nr. 8 og
9 1983
NOS B 499 1982 Nye distriktstall nr. 3, 7
og 8 1984
NOS B 578 1983 Nye distriktstall nr. 3 og 5
1985

PUBLIKASJONER SENDT UT FRA STATISTISK SENTRALBYRÅ ETTER 1. JULI 1985. EMNEINDELTE OVERSIKT
 PUBLICATIONS ISSUED BY THE CENTRAL BUREAU OF STATISTICS SINCE 1 JULY 1985.
 SUBJECT-MATTER ARRANGED SURVEY

0. GENERELLE EMNER GENERAL SUBJECT MATTERS

Statistiske egenskaper ved Byråets standard utvalgsplan/Tor Haldorsen. 1985-46s.
 (RAPP; 85/34) 25 kr ISBN 82-537-2271-0

Statistisk årbok 1985 Statistical Yearbook of Norway. 1985-528s. (NOS B; 530)
 40 kr ISBN 82-537-2189-7

Økonomi, befolknings spørsmål og statistikk Utvalgte arbeider av Petter Jakob Bjerve
 Economy, Population Issues and Statistics Selected works by Petter Jakob Bjerve.
 1985-431s. (SØS; 59) 50 kr ISBN 82-537-2236-2

1. NATURRESSURSER OG NATURMILJØ NATURAL RESOURCES AND ENVIRONMENT

Kommunale utbyggingsplaner til industriformål/Arild Angelsen. 1985-80s. (RAPP; 85/23)
 25 kr ISBN 82-537-2245-1

Kvalitetsklassifisering av jordbruksareal i arealregnskapet/Øystein Engebretsen. 1986-59s.
 (RAPP; 86/9) 25 kr ISBN 82-537-2348-2

Naturressurser og miljø 1985 Energi, mineraler, fisk, skog, areal, vann, luft, miljø og
 levekår Ressursregnskap og analyser. 1986-94s. (RAPP; 86/1) 25 kr ISBN 82-537-2278-8

Planregnskap for Aust-Agder 1986-1997 Hovedresultater/Geir Skjæveland, Hogne Steinbakk,
 Johan Fredrik Stranger-Johannessen med flere. 1986-80s. (RAPP; 86/6) 25 kr
 ISBN 82-537-2349-0

Planregnskap for Møre og Romsdal 1984-1995 Hovedresultat/Hogne Steinbakk og Terje Wessel.
 1985-56s. (RAPP; 85/14) 20 kr ISBN 82-537-2209-5

Planregnskap for Sogn og Fjordane 1984-1995 Hovedresultat/Tore Høy, Terje Wessel og
 Hogne Steinbakk. 1985-49s. (RAPP; 85/15) 20 kr ISBN 82-537-2210-9

Punktsamling som grunnlag for regional arealbudsjettering/Øystein Engebretsen. 1986-52s.
 (RAPP; 86/8) 25 kr ISBN 82-537-2347-4

Referansearkiv for naturressurs- og forurensningsdata Hefte I Arkivdel/Elisabeth Fadum og
 Tiril Vogt. 1985-272s. (RAPP; 85/18) 45 kr ISBN 82-537-2227-3

Referansearkiv for naturressurs- og forurensningsdata Hefte II Registerdel/Elisabeth
 Fadum og Tiril Vogt. 1985-224s. (RAPP; 85/18) 45 kr ISBN 82-537-2227-3

Ressursregnskap for skog 1970-1981/Ingar Kristoffersen og Erik Næset. 1985-72s.
 (RAPP; 85/30) 25 kr ISBN 82-537-2256-7

VAR Hefte I Statistikk for vannforsyning, avløp og renovasjon Analyse av VAR-data/Frode
 Brunvoll. 1985-77s. (RAPP; 85/31) 25 kr ISBN 82-537-2258-3

VAR Statistikk for vannforsyning, avløp og renovasjon Analyse av VAR-data. Hefte II
 Avløpsrensning/Frode Brunvoll. 1986-92s. (RAPP; 86/13) 25 kr ISBN 82-537-2362-8

2. SOSIODEMOGRAFISKE EMNER SOCIODEMOGRAPHIC SUBJECT MATTERS

20. Generelle sosiodemografiske emner General
 sociodemographic subject matters

Arbeidsmarkedstilpasninger blant ektepar En oversiktsrapport/Gunvor Iversen. 1986-150s.
 (RAPP; 86/3) 30 kr ISBN 82-537-2305-9

Inntekt og offentlige ytingar/Helge Herigstad. 1986-104s. (RAPP; 86/2) 30 kr
 ISBN 82-537-2297-4

21. Befolkning Population

Flyttestatistikk 1984 Migration Statistics. 1985-86s. (NOS B; 566) 25 kr
 ISBN 82-537-2259-1

Folkemengden etter alder og ekteskapsstatus 31. desember 1984 Population by Age and
 Marital Status. 1985-141s. (NOS B; 547) 30 kr ISBN 82-537-2217-6

Folkemengdens bevegelse 1984 Vital and Migration statistics. 1985-102s. (NOS B; 573)
 30 kr ISBN 82-537-2269-9

Folketalet i kommunane 1984 - 1986 Population in Municipalities. 1986-55s. (NOS B; 622)
 25 kr ISBN 82-537-2345-8 ISSN 0550-0338

22. H e l s e f o r h o l d o g h e l s e t j e n e s t e Health conditions and health services
- Helseinstitusjoner 1984 Health Institutions. 1985-119s. (NOS B; 580) 30 kr
ISBN 82-537-2281-8
- Helsepersonellstatistikk 1985 Statistics on Health Personnel. 1986-148s. (NOS B; 621)
30 kr ISBN 82-537-2343-1 ISSN 0800-403X
- Helsestatistikk 1984 Health Statistics. 1986-133s. (NOS B; 608) 30 kr
ISBN 82-537-2319-9
- Hvem går til lege? En modell for legetjenester utenfor institusjon Who Visits the
Physician? A Model for Utilization of Physician Services outside Institution/ Arne S.
Andersen og Petter Laake. 1985-91s. (ART; 150) 25 kr ISBN 82-537-2199-4
- Klassifikasjon av sykdommer, skader og dødsårsaker. Norsk utgave av ICD-9, Systematisk
del. 1986-310s. (SNS;6) ISBN 82-537-2290-7
23. U t d a n n i n g o g s k o l e v e s e n Education and educational institutions
- Standard for utdanningsgruppering Norwegian Standard Classification of Education.
1973-96s. Opptrykk Reprint (SNS; 7) 25 kr ISBN 82 537-2340-7
- Utdanningsstatistikk Grunnskolar 1. oktober 1984 Educational Statistics Basic
Schools. 1985-88s. (NOS B; 543) 25 kr ISBN 82-537-2208-7
- Utdanningsstatistikk Vaksenopplæring 1983/84 Educational Statistics Adult Education.
1985-87s. (NOS B; 560) 25 kr ISBN 82-537-2241-9
- Utdanningsstatistikk Universiteter og høyskoler 1.oktober 1983 Educational Statistics
Universities and Colleges. 1986-138s. (NOS B; 604) 30 kr ISBN 82-537-2314-8
- Utdanningsstatistikk Videregående skoler 1. oktober 1983 Educational Statistics Upper
Secondary Schools. 1986-147s. (NOS B; 598) 30 kr ISBN 82-537-2306-6
- 24 K u l t u r e l l e f o r h o l d , g e n e r e l l t i d s b r u k , f e r i e o g
f r i t i d Culture, time use, holidays and leisure
- Feriereiser og ferieplaner Undersøkelse i januar-februar 1985/Børre Nordby. 1985-60s.
(RAPP; 85/10) 25 kr ISBN 82-537-2170-6
- Feriereiser og ferieplaner Undersøkelse i mai-juni 1985. 1985-49s. (RAPP; 85/32)
25 kr ISBN 82-537-2262-1
- Kulturstatistikk 1985 Cultural Statistics. 1986-193s. (NOS B; 589) 35 kr
ISBN 82-537-2293-1
- Valg av ferietype/Børre Nordby. 1985-53s. (RAPP; 84/19) 18 kr ISBN 82-537-2197-8
25. S o s i a l e f o r h o l d o g s o s i a l v e s e n Social conditions and
social services
- Sosialstatistikk 1984 Social Statistics. 1986-101s. (NOS B; 615) 30 kr
ISBN 82-537-2328-8 ISSN 0333-2055
- Uformell omsorg for syke og eldre Informal Care of Sick and Elderly/Susan Lingsom.
1985-265s. (SØS; 57) 24 kr ISBN 82-537-2101-3
26. R e t t s f o r h o l d o g r e t t s v e s e n The law and legal institutions
- Sivilrettsstatistikk 1984 Civil Judicial Statistics. 1985-42s. (NOS B, 565)
20 kr ISBN 82-537-2257-5

3. SOSIOØKONOMISKE EMNER SOCIOECONOMIC SUBJECT MATTERS

31. F o l k e t e l l i n g e r Population censuses

Folke- og bolig telling 1980 Hefte III Familier og husholdninger Population and Housing Census 1980 III Families and Households. 1985-157s. (NOS; 546) 30 kr ISBN 82-537-2214-1

Folke- og bustadteljing 1980 Hefte IV. Hovudtal frå teljingane i 1960, 1970 og 1980 Population and Housing Census 1980 Volume IV Main Results of the Censuses 1960, 1970 and 1980. 1986-123s. (NOS B; 588) 30 kr ISBN 82-537-2292-3

Statistikk for tettsteder. 1986-107s. (RAPP; 86/11) 25 kr ISBN 82-537-2362-8

32. A r b e i d s k r a f t Labour

Arbeidsmarkedstatistikk 1984 Labour Market Statistics. 1985-178s. (NOS B; 545) 35 kr ISBN 82-537-2213-3

MATAUK En modell for tilgang på arbeidskraft, revidert modell og framskriving av arbeidsstyrken 1983-2000/Kjetil Sørli. 1985-81s. (RAPP; 85/8) 25 kr ISBN 82-537-2163-3

Utviklingen av arbeidsmarkedsmoeller i Statistisk Sentralbyrå/Olav Ljones. 1985-75s. (RAPP; 85/16) 25 kr ISBN 82-537-2216-8

33. L ø n n Wages and salaries

Lønninger og inntekter 1982 Wages, Salaries and Income. 1985-101s. (NOS B; 536) 25 kr ISBN 82-537-2195-1

Lønnsstatistikk 1984 Wage Statistics. 1985-112. (NOS B; 555) 30 kr ISBN 82-537-2230-3

Lønnsstatistikk for ansatte i forretningsmessig tjenesteyting og interesseorganisasjoner 1. september 1985 Wage Statistics for Employees in Business Services and in Business, Professional and Labour Associations. 1986-57s. (NOS B; 590) 25 kr ISBN 82-537-2295-8

Lønnsstatistikk for ansatte i forsikringsvirksomhet 1. september 1985 Wage Statistics for Employees in Insurance Activity. 1985-41s. (NOS B; 585) 20 kr ISBN 82-537-2287-7

Lønnsstatistikk for ansatte i helsevesen og sosial omsorg 1. oktober 1984 Wage Statistics of Employees in Health Services and Social Welfare. 1985-137s. (NOS B; 544) 30 kr ISBN 82-537-2211-7

Lønnsstatistikk for ansatte i hotell- og restaurantdrift April og oktober 1984 Wage Statistics for Employees in Hotels and Restaurants. 1985-45s. (NOS B; 541) 20 kr ISBN 82-537-2204-4

Lønnsstatistikk for ansatte i hotell- og restaurantdrift April og oktober 1985 Wage Statistics for Employees in Hotels and Restaurants. 1986-48s. (NOS B; 623) 20 kr ISBN 82-537-2346-6

Lønnsstatistikk for ansatte i skoleverket 1. oktober 1984 Wage Statistics for Employees in Publicly Maintained Schools. 1985-45s. (NOS B; 539) 20 kr ISBN 82-537-2202-8

Lønnsstatistikk for ansatte i skoleverket 1985 Wage Statistics for Employees in Publicly Maintained Schools. 1986-42s. (NOS B; 613) 20 kr ISBN 82-537-2325-3

Lønnsstatistikk for ansatte i varehandel 1. september 1985 Wage Statistics for Employees in Wholesale and Retail Trade. 1986-133s. (NOS B; 596) 30 kr ISBN 82-537-2303-2

Lønnsstatistikk for arbeidere i bergverksdrift og industri 3. kvartal 1985 Wage Statistics for Workers in Mining and Manufacturing. 1986-41s. (NOS B; 602) 20 kr ISBN 82-537-2311-3

Lønnsstatistikk for sjøfolk på skip i innenriks rutefart November 1985 Wage Statistics for Seamen on Ships in Scheduled Coasting Trade. 1986-29s. (NOS B; 603) 20 kr ISBN 82-537-2312-1

Lønnsstatistikk for statens embets- og tjenestemenn 1. oktober 1984 Wage Statistics for Central Government Employees. 1985-87s. (NOS B; 542) 25 kr ISBN 82-537-2205-2

33. L ø n n (forts.) Wages and salaries (cont.)

Lønnsstatistikk for statens embets- og tjenestemenn 1. oktober 1985 Wage Statistics for Central Government Employees. 1986-87s. (NOS B; 616) 25 kr ISBN 82-537-2334-2

Lønnstilling for arbeidere i bergverksdrift og industri 3. kvartal 1984 Wage Census for Workers in Mining and Manufacturing. 1985-172s. (NOS B; 557) 40 kr ISBN 82-537-2233-8

Lønnstilling for sjøfolk på skip i utenriksfart Mars 1985 Wage Statistics for Seamen on Ships in Ocean Transport. 1985-28s. (NOS B; 570) 20 kr ISBN 82-537-2266-4

Lønnsstatistikk for kommunale arbeidstakere pr. 1. oktober 1984 Wage Statistics for Local Government Employees. 1985-96s. (NOS B; 540) 25 kr ISBN 82-537-2203-6

Lønnsstatistikk for kommunale arbeidstakere pr. 1. oktober 1985 Wage Statistics for Local Government Employees. 1986-81s. (NOS B; 632) 25 kr ISBN 82-537-2365-2

34. P e r s o n l i g i n n t e k t o g f o r m u e Personal income and property

Inntektsstatistikk 1982 Income Statistics. 1985-148s. (NOS B; 569) 30 kr ISBN 82-537-2264-8

Skattestatistikk 1983 Oversikt over skattelikningen Tax Statistics Survey of Tax Assessment. 1985-137s. (NOS B; 578) 30 kr ISBN 82-537-2275-3

39. A n d r e s o s i o ø k o n o m i s k e e m n e r Other socioeconomic subject matters

Framskrivning av befolkningens utdanning Revidert modell Projections of the Educational Characteristics of the Population A Revised Model. 1986-95s. (SØS; 60) 25 kr ISBN 82-537-2296-6 ISSN 0085-4344

4. NÆRINGSØKONOMISKE EMNER INDUSTRIAL SUBJECT MATTERS

41. J o r d b r u k , s k o g b r u k , j a k t , f i s k e o g f a n g s t Agriculture, forestry, hunting, fishing, sealing and whaling

Jaktstatistikk 1984 Hunting Statistics. 1985-57s. (NOS B; 567) 25 kr ISBN 82-537-2260-5

Jordbruksstatistikk 1984 Agricultural Statistics. 1986-126s. (NOS B; 609) 30 kr ISBN 82-537-2320-2

Lakse- og sjøaurefiske 1984 Salmon and Sea Trout Fisheries. 1985-96s. (NOS B; 568) 25 kr ISBN 82-537-2261-3

Skogavvirkning til salg og industriell produksjon 1983-84 Roundwood Cut for Sale and Industrial Production. 1985-52s. (NOS B; 562) 25 kr ISBN 82-537-2244-3

Skogavvirkning til salg og industriell produksjon 1984-85 Roundwood Cut for Sale and Industrial Production. 1986-54s. (NOS B; 634) 25 kr ISBN 82-537-2366-0

Skogstatistikk 1984 Forestry Statistics. 1986-103s. (NOS B; 591) 30 kr ISBN 82-537-2298-2

Totalregnskap for fiske- og fangstnæringen 1980-1983. 1985-41s. (RAPP; 85/22) 20 kr ISBN 82-537-2242-7

Veterinærstatistikk 1984 Veterinary Statistics. 1986-95s. (NOS B; 605) 25 kr ISBN 82-537-2316-4

42. O l j e u t v i n n i n g , b e r g v e r k , i n d u s t r i o g k r a f t f o r - s y n i n g Oil extraction, mining and quarrying, manufacturing, electricity and gas supply

Elektrisitetsstatistikk 1983 Electricity Statistics. 1985-87s. (NOS B; 559) 30 kr ISBN 82-537-2238-9

Elektrisitetsstatistikk 1984 Electricity Statistics. 1986-94s. (NOS B; 619) 30 kr ISBN 82-537-2338-5

En kvartalsmodell for industrisektorens investeringer og produksjonskapasitet/Erik Biørn. 1985-54s. (RAPP; 85/24) 20 kr ISBN 82-537-2250-8

Energistatistikk 1984 Energy Statistics. 1985-87s. (NOS B; 572) 25 kr ISBN-82-537-2268-0

42. Oljeutvinning, bergverk, industri og kraftforsyning (forts.) Oil extraction, mining and quarrying, manufacturing, electricity and gas supply (cont.)
- Industristatistikk 1983 Hefte I Næringstall Manufacturing Statistics Vol.I Industrial Figures. 1985-161s. (NOS B; 538) 35 kr ISBN 82-537-2200-1
- Industristatistikk 1984 Hefte I Næringstall Manufacturing Statistics Vol. 1 Industrial Figures. 1986-173s. (NOS B; 597) 35 kr ISBN 82-537-2318-0
- Industristatistikk 1983 Hefte II Vareteall Manufacturing Statistics Volume II Commodity Figures. 1985-166s. (NOS B; 548) 35 kr ISBN 82-537-2219-2
- Industristatistikk 1984 Hefte II Vareteall Manufacturing Statistics Volume II Commodity Figures. 1986-166s. (NOS B; 617) 35 kr ISBN 82-537-2335-0
- Oljevirksoheten 1984 Oil Activity. 1985-87s. (NOS B; 558) 25 kr ISBN 82-537-2234-6
- Produksjonstilpasning og lageradferd i industri En analyse av kvartalsdata/Erik Biørn. 1985-56s. (RAPP; 85/25) 25 kr ISBN 82-537-2251-6
- Regnskapsstatistikk 1984 Oljeutvinning, bergverksdrift og industri Statistics of Accounts Oil Extraction, Mining and Manufacturing. 1986-168s. (NOS B; 600) 35 kr ISBN 82-537-2308-3
43. Bygge- og anleggsvirksomhet Building and construction
- Byggearealstatistikk 1983-1984 Building Statistics. 1985-105s. (NOS B; 574) 25 kr ISBN 82-537-2270-2
- Byggearealstatistikk 1985 Building Statistics. 1986-86s. (NOS B; 607) 30 kr ISBN 82-537-2318
- Bygge- og anleggsstatistikk 1983 Construction Statistics. 1985-76s. (NOS B; 551) 25 kr ISBN 82-537-2223-0
- Bygge- og anleggsstatistikk 1984 Construction Statistics. 1986-77s. (NOS B; 595) 25 kr ISBN 82-537-2302-4
- En kvartalsmodell for boliginvesteringer på norske data for perioden 1966-1978/ Vidar Knudsen. 1985-46s. (RAPP; 85/13) 20 kr ISBN 82-537-2206-0
44. Utenrikshandel External trade
- Eksporttilpasning i MODAG A En MODAG-rapport/Roar Bergan og Øystein Olsen. 1985-99s. (RAPP; 85/29) 25 kr ISBN 82-537-2255-9
- Statistisk varefortegnelse for utenrikshandelen 1985 Tillegg til Månedstatistikk over utenrikshandelen 1985 og Utenrikshandel 1985 Hefte I. 1985-147s. (NOS B; 512) 0 kr ISBN 82-537-2146-3
- Commodity List Edition in English of Statistisk varefortegnelse for Utenrikshandelen 1985 Supplement to Monthly Bulletin of External Trade 1985 and External Trade 1985 Volume I. 1985-141s. (NOS B; 519) 0 kr ISBN 82-537-2161-7
- Commodity List Edition in English of Statistisk varefortegnelse for Utenrikshandelen 1986 Supplement to Monthly Bulletin of External Trade 1986 and External Trade 1986 Volume I 1986-124s. (NOS B; 587) 0 kr ISBN 82-537-2289-3
- Statistisk varefortegnelse for utenrikshandelen 1986 Tillegg til Månedstatistikk over utenrikshandelen 1986 og Utenrikshandel 1986 Hefte I. 1986-137s. (NOS B; 582) 0 kr ISBN 82-537-2284-2
- Utenrikshandel 1984 I External Trade I. 1985-383s. (NOS B; 553) 50 kr ISBN 82-537-2226-5
- Utenrikshandelen 1984 II External Trade II. 1985-358s. (NOS B; 564) 50 kr ISBN 82-537-2254-0

45. V a r e h a n d e l External trade

Regnskapsstatistikk 1982-1983 Detaljhandel Statistics of Accounts Retail Trade. 1985-97s. (NOS B; 554) 25 kr ISBN 82-537-2228-1

Regnskapsstatistikk 1984 Engroshandel Statistics of Accounts Wholesale Trade. 1986-108s. (NOS B; 601) 30 kr ISBN 82-537-2309-1

Regnskapsstatistikk 1984 Detaljhandel Statistics of Accounts Retail Trade. 1986-82s. (NOS B; 606) 25 kr ISBN 82-537-2317-2

Varehandelsstatistikk 1983 Wholesale and Retail Trade Statistics. 1986-78s. NOS B; 584) 30 kr ISBN 82-537-2286-9

Varehandelsstatistikk 1984 Wholesale and Retail Trade Statistics. 1986-78s. NOS B; 618) 30 kr ISBN 82-537-2337-7 ISSN 0078-1959

46. S a m f e r d s e l o g r e i s e l i v Transport, communication and tourism

Rutebilstatistikk 1983 Scheduled Road Transport. 1985-93s. (NOS B; 549) 25 kr ISBN 82-537-2220-6

Rutebilstatistikk 1984 Scheduled Road Transport. 1986-96s. (NOS B; 626) 25 kr ISBN 82-537-2353-9

Sjøfart 1984 Maritime Statistics. 1985-133s. (NOS B; 556) 30 kr ISBN 82-537-2231-1

Sjøulykkesstatistikk 1985 Marine Casualties. 1986-51s. (NOS B; 614) 25 kr ISBN 82-537-2326-1

Veitrafikkulykker 1984 Road Traffic Accidents. 1985-125s. (NOS B; 561) 30 kr ISBN 82-537-2243-5

47. T j e n e s t e y t i n g Services

Arkitektvirksomhet og byggeteknisk konsulentvirksomhet 1984 Architectural and other Technical Services connected with Construction. 1985-42s. (NOS B; 576) 20 kr ISBN 82-537-2273-7

Bilverkstader mv. 1983 Reparasjon av kjøretøy, husholdningsapparat og varer for personleg bruk Car Repair Shops etc. Repair of Vehicles, Household Apparatus and Commodities for Personal Use. 1985-44s. (NOS B; 575) 20 kr ISBN 82-537-2272-9

Bilverkstader mv. 1984 Reparasjon av kjøretøy, husholdningsapparat og Varer for personleg bruk Car Repair Shops etc. Repair of Vehicles Household Apparatus and Commodities for Personal Use. 1986-43s. (NOS B; 610) 20 kr ISBN 82-537-2321-0

Tjenesteyting 1983 Forretningsmessig tjenesteyting, utleie av maskiner og utstyr, renovasjon og reingjøring, vaskeri- og renservirksomhet Services 1983 Business Services, Machinery and Equipment Rental and Leasing, Sanitary and Similar Services, Laundries, Laundry Services and Cleaning and Dyeing Plants. 1985-64s. (NOS B; 577) 25 kr ISBN 82-537-2274-5

Tjenesteyting 1984 Forretningsmessig tjenesteyting, utleie av maskiner og utstyr, renovasjon og reingjøring, vaskeri- og renservirksomhet Services 1984, Business Services, Machinery and Equipment Rental and Leasing, Sanitary and Similar Services, Laundries, Laundry Services and Cleaning and Dyeing Plants. 1986-68s. (NOS B; 620) 25 kr ISBN 82-537-2341-5

5. SAMFUNNSØKONOMISKE EMNER GENERAL ECONOMIC SUBJECT MATTERS

50. N a s j o n a l r e g n s k a p o g a n d r e g e n e r e l l e s a m f u n n s - ø k o n o m i s k e e m n e r National accounts and other general economic subject matters

MODIS IV Detaljerte virkningstabeller for 1983/Eva Ivås og Gunnar Sollie. 1985-268s. (RAPP; 85/3) 45 kr ISBN 82-537-2153-6

MODIS IV Dokumentasjonsnotat nr. 23 Endringer i utgave 83-1/Paal Sand og Gunnar Sollie. 1985-79s. (RAPP; 85/28) 25 kr ISBN 82-537-2253-2

Kvartalsvis nasjonalregnskap 1979-1984 Quarterly National Accounts. 1985-113s. (NOS B; 563) 30 kr ISBN 82-537-2248-6

Nasjonalregnskap 1975-1984 National Accounts. 1985-233s. (NOS B; 552) 40 kr ISBN 82-537-2225-7

51. O f f e n t l i g f o r v a l t n i n g Public administration

Aktuelle skattetal 1985 Current Tax Data. 1985-46s. (RAPP; 85/33) 20 kr
ISBN 82-537-2265-6

Database for kommunal økonomi/Bjørn Bleskestad og Håkon Mundal. 1985-77s.
(RAPP; 85/26) 25 kr ISBN 82-537-2276-1

INSIDENS - En modell for analyse av fordelingsvirkninger av endringer i avgifter og subsidier/Vidar Knutsen. 1985-43s. (RAPP; 85/20) 25 kr ISBN 82-537-2239-7

Skatter og overføringer til private Historisk oversikt over satser mv. Årene 1970-1985. 1985-75s. (RAPP; 85/17) 25 kr ISBN 82-537-2218-4

Strukturaltall for kommunenes økonomi 1984 Structural Data from the Municipal Accounts. 1986-159s. (NOS B; 592) 35 kr ISBN 82-537-2299-0

52. F i n a n s i n s t i t u s j o n e r , p e n g e r o g k r e d i t t Financial institutions, money and credit

Kredittmarkedstatistikk Lån, obligasjoner, aksjer mv. Credit Market Statistics Loans, Bonds, Shares etc. 1986-89s. (NOS B; 611) 25 kr ISBN 82-537-2322-9 ISSN 0333-3744

Kredittmarkedstatistikk Private og offentlige banker 1983 Credit Market Statistics Private and Public Banks. 1985-309s. (NOS B; 535) 50 kr ISBN 82-537-2194-3

Kredittmarkedstatistikk Private og offentlige banker 1984 Credit Market Statistics Private and Public Banks. 1986-306s. (NOS B; 593) 50 kr ISBN 82-537-2300-8

Kredittmarkedstatistikk Fordringer og gjeld overfor utlandet 1983 og 1984 Credit Market Statistics Foreign Assets and Liabilities. 1985-90s. (NOS B; 581) 25 kr ISBN 82-537-2282-6

53. K o n j u n k t u r e r Business cycles

Kvartalsvise investeringsrelasjoner basert på en utvidet akseleratormodell/Morten Jensen. 1985-55s. (RAPP; 85/21) 25 kr ISBN 82-537-2237-0

59. A n d r e s a m f u n n s ø k o n o m i s k e e m n e r Other general economic subject matters

MODIS IV Detaljerte virkningstabeller for 1984/Eva ivås og Torunn Bragstad 1986-268s. (RAPP; 85/27) 45 kr ISBN 82-537-2252-4

6. S A M F U N N S O R G A N I S A T O R I S K E E M N E R SUBJECT MATTERS RELATED TO SOCIAL ORGANISATION

Kommunale og fylkeskommunale utvalg oppnevnt i 1984 for perioden 1984-1987/Svein H. Trosdahl. 1985-107s. (RAPP; 85/19) 25 kr ISBN 82-537-2235-4

Stortingsvalget 1985 Hefte I Storting Elections I. 1986-151s. (NOS B; 594) 30 kr ISBN 82-537-1729-6

Standarder for norsk statistikk (SNS)
Standards for Norwegian Statistics (SNS)

I denne serien vil Byrået samle alle statistiske standarder etter hvert som de blir revidert. Til nå foreligger:

- Nr. 1 Kontoplanen i nasjonalregnskapet
- " 2 Standard for næringsgruppering
- " 3 Standard for handelsområder
- " 4 Standard for kommuneklassifisering
- " 5 Standard for inndeling etter sosioøkonomisk status
- " 6 Klassifikasjon av sykdommer, skader og dødsårsaker
- " 7 Standard for utdanningsgruppering i offentlig norsk statistikk

Andre standarder som gjelder, er trykt i serien Statistisk Sentralbyrås Håndbøker (SSH):

- Nr. 38 Internasjonal standard for varegruppering i statistikken over utenrikshandelen (SITC-Rev. 2)

Andre publikasjoner i serien SSH:

- Nr. 30 Lov, forskrifter og overenskomst om folkeregistrering

Pris kr 35,00

Publikasjonen utgis i kommisjon hos H. Aschehoug & Co. og
Universitetsforlaget, Oslo, og er til salgs hos alle bokhandlere.

ISBN 82-537-2376-8
ISSN 0800-2940