

NORGES OFFISIELLE STATISTIKK



VAREHANDELS- STATISTIKK 1984

WHOLESALE AND RETAIL TRADE
STATISTICS 1984

STATISTISK SENTRALBYRÅ
CENTRAL BUREAU OF STATISTICS OF NORWAY

NORGES OFFISIELLE STATISTIKK B 618



VAREHANDELSSTATISTIKK 1984

WHOLESALE AND RETAIL TRADE STATISTICS
1984

STATISTISK SENTRALBYRA
OSLO — KONGSVINGER 1986

ISBN 82-537-2337-7
ISSN 0078-1959

EMNEGRUPPE

45 Varehandel

ANDRE EMNEORD

Agenturhandel

Detaljhandel

Engroshandel

Varehandelsbedrifter

FORORD

Varehandelsstatistikk 1984 gir opplysninger om tallet på bedrifter, sysselsetting og omsetning fordelt etter næringsgruppe, bedriftenes beliggenhet, størrelse og eierform. Statistikken er utarbeidd på samme måte som for året før.

I Statistisk ukehefte og Statistisk månedshefte blir det publisert en del aktuelle indekstall for varehandelen. Lønnsstatistikk for varehandel og regnskapsstatistikk for engros- og detaljhandel blir offentliggjort i egne publikasjoner. I publikasjonen Arbeidsmarkedstatistikk blir det gitt en del sysselsettingstall for varehandelen basert på arbeidskraftundersøkelsene.

Enkelte hovedtall for varehandelsstatistikk 1984 er publisert i Statistisk ukehefte nr. 12, 1986.

Konsulent Kjell Hogstad har stått for arbeidet med publikasjonen.

Statistisk Sentralbyrå, Oslo, 23. april 1985

Arne Øien

Frank Foyen

PREFACE

Wholesale and Retail Trade Statistics 1984 contains information on the number of establishments, employment and sales by industry group, location, size and legal organization of the establishments. The statistics appear in the same form as for the previous year.

Some current index numbers of wholesale and retail trade are published in Weekly Bulletin of Statistics and Monthly Bulletin of Statistics. Wage statistics for wholesale and retail trade and statistics of accounts for wholesale trade and retail trade are presented in separate publications. The publication Labour Market Statistics contains some employment statistics of wholesale and retail trade based on the Labour Force Sample Surveys.

Some main figures from Wholesale and Retail Trade Statistics 1984 have been published in Weekly Bulletin of Statistics no. 12, 1986.

The publication has been prepared under the supervision of Mr. Kjell Hogstad.

Central Bureau of Statistics, Oslo, 23 April 1986

Arne Øien

Frank Foyen

INNHold

	Side
Figurregister	7
Tabellregister	7
Tekstdel	
1. Grunlaget for statistikken	9
2. Bedrift og foretak	9
3. Næringsgrupperingen	10
4. Sysselsetting	11
5. Omsetning	11
6. Merknader til tabellene	11
7. Upubliserte tabeller	12
8. Noen hovedresultater	12
Sammendrag på engelsk	13
Figurdel	14
Tabelldel	16
Vedlegg	
1. Næringsgruppene på engelsk	69
Utkomne publikasjoner	
Tidligere utkommet på emneområdet	71
Publikasjoner sendt ut fra Statistisk Sentralbyrå etter 1. januar 1985	72
Standarder for norsk statistikk (SNS)	78

Standardtegn i tabeller

- : Tall kan ikke offentliggjøres
- .. Oppgave mangler
- Null
- r Rettet siden forrige utgave

CONTENTS

	Page
Index of figures	8
Index of tables	8
Text	
1. The basis of the statistics	9
2. Establishment and enterprise	9
3. Classification system	10
4. Employment	11
5. Sales	11
6. Comments to the tables	11
7. Unpublished tables	12
8. Some main results	12
Summary in English	13
Figures	14
Tables	16
Annex	
1. Industry groups in English	69
Publications	
Previously issued on the subject	71
Publications issued by the Central Bureau of Statistics since 1 January 1985.....	72
Standards for Norwegian Statistics (SNS)	78

Explanation of Symbols in Tables

- : Not for publication
- .. Data not available
- Nil
- r Revised since the previous issue

FIGURREGISTER

	Side
1. Bedrifter, sysselsetting og omsetning i engros- og detaljhandelen. Prisindeks for detaljhandel. 1979 - 1984. 1979 = 100	14
2. Næringsområdenes andel av bedrifter, sysselsetting og omsetning. Prosent. 1984	15

TABELLREGISTER

Generelt

1. Bedrifter, sysselsetting og omsetning (ekskl. moms), etter næringshovedgruppe. 1966 - 1984 .	16
2. Bedrifter, sysselsetting og omsetning (ekskl. moms), etter næringsundergruppe. 1984	19
3. Avgang og tilgang av bedrifter, etter næringsundergruppe 1. januar - 31. desember 1984	22

Hovedtall etter eierforhold og næringshovedgruppe

4. Bedrifter, sysselsetting og omsetning (ekskl. moms), etter eierforhold og næringshovedgruppe. 1984	26
---	----

Hovedtall etter størrelse og næringsgruppe

5. Bedrifter, sysselsetting og omsetning (ekskl. moms), etter størrelse (målt ved omsetningen) og næringsundergruppe. 1984	27
6. Bedrifter, sysselsetting og omsetning (ekskl. moms), etter størrelse (målt ved sysselsettingen) og næringsundergruppe. 1984	33

Hovedtall etter fylke, kommune og næringsgruppe

7. Bedrifter, sysselsetting og omsetning (ekskl. moms), etter næringsgruppe. Fylke. 1984	39
8. Bedrifter, sysselsetting og omsetning (ekskl. moms), etter næringsområde. Kommune. 1984 ..	58

Konjunkturstatistikk

9. Verdiindeks for detaljomsetningen. 1979 = 100	67
10. Prisindeks for detaljhandel. Konsumprisindeksen for enkelte næringshovedgrupper. 1979 = 100	68

INDEX OF FIGURES

	Page
1. Establishments, employment and sales. Wholesale and retail trade. Retail price index. 1979 - 1984. 1979 = 100	14
2. Establishments, employment and sales, by industry division. Per cent. 1984	15

INDEX OF TABLES

General

1. Establishments, employment and sales (excl. VAT), by major industry group. 1966 - 1984	16
2. Establishments, employment and sales (excl. VAT), by industry subgroup. 1984	19
3. Changes in the number of establishments, by industry subgroup 1 January - 31 December 1984	22

Main figures by legal organization and major industry group

4. Establishments, employment and sales (excl. VAT), by legal organization and major industry group. 1984	26
---	----

Main figures by size and industry group

5. Establishments, employment and sales (excl. VAT), by size (measured by sales) and industry subgroup. 1984	27
6. Establishments, employment and sales (excl. VAT), by size (measured by employment) and industry subgroup. 1984	33

Main figures by county, municipality and industry group

7. Establishments, employment and sales (excl. VAT), by industry group. County. 1984	39
8. Establishments, employment and sales (excl. VAT), by industry division. Municipality. 1984	58

Some current economic indicators

9. Index number of retail sales. 1979 = 100	67
10. Retail price index by major industry group. 1979 = 100	68

1. Grunnlaget for statistikken

Varehandelsstatistikken for 1984 omfatter næringsområdene engros- og agenturhandel og detaljhandel.

I sin nåværende form ble varehandelsstatistikken utarbeidd første gang for 1965, men først fra 1966 er den offentliggjort i en særskilt publikasjon. I publikasjonene for 1966 og 1967 er det gjort kort rede for hva som er utarbeidd av offentlig statistikk for varehandelsnæringen før 1965. For 1974 ble det ikke utgitt egen varehandelsstatistikk på grunn av bedriftstelingen for dette året, men opplysninger fra bedriftstelingen i varehandelen er publisert i et eget hefte.

Statistikken utarbeides på grunnlag av opplysninger som primært hentes inn for kontroll og ajourføring av Byråets sentrale bedrifts- og foretaksregister. Dette registeret inneholder bl.a. opplysninger om bedriftenes næringsgruppe, beliggenhet, sysselsetting og omsetning og blir kontrollert og ajourført hvert år. Nye bedrifter blir ført inn i registeret hovedsakelig på grunnlag av registreringsmeldinger fra merverdiavgiftspliktige og nye arbeidsgivere. Opplysningene om omsetning og sysselsetting siste kalenderår og opplysninger for kontroll av næringsgruppe og beliggenhet mv. blir innhentet direkte fra bedriftene på en enkelt blankett ("navnekort").

Statistikken skal i prinsippet omfatte alle bedrifter som har vært i drift i hele eller deler av året 1984. Det er imidlertid ikke alle bedriftene som har gitt oppgaver for dette året. Bedriftene er likevel med i statistikken dersom en har tilstrekkelige data fra tidligere år å bygge på.

Følgende grupper av bedrifter er holdt utenfor statistikken:

- a) Bedrifter som er opphørt eller gått ut av drift på annen måte etter 1. januar 1984 og som ikke har gitt oppgaver for den perioden de har vært i drift etter 1. januar 1984. Eventuelle data fra tidligere år for disse bedriftene antas å være for lite representative for 1984.
- b) Bedrifter i ordinær drift som ennå ikke har gitt oppgaver til Byrådet over sysselsetting og omsetning. Dette er hovedsakelig nye bedrifter eller svært små bedrifter.

2. Bedrift og foretak

I varehandelsstatistikken har en nyttet bedriften som enhet. I Standard for næringsgruppering (SN) er **b e d r i f t** definert som en lokalt avgrenset funksjonell enhet hvor det hovedsakelig drives aktiviteter som faller innenfor en bestemt næringsgruppe. I detaljhandelen faller bedrift stort sett sammen med butikk, forretning, utsalgssted e.l.

F o r e t a k er den institusjonelle enheten som omfatter all virksomhet som drives av samme eier og faller i alminnelighet sammen med begrepet firma, selskap, lag e.l. Et foretak består derfor av en eller flere bedrifter. Enbedriftsforetak er, som navnet sier, et foretak som består av en enkelt bedrift. I motsatt fall betegnes foretaket flerbedriftsforetak. Tabell 2 gir bl.a. tallet på enbedriftsforetak i de enkelte næringsgruppene.

I samsvar med bedriftsdefinisjonen blir virksomheter som et foretak driver på lokalt atskilte områder, alltid regnet som særskilte bedrifter. I detaljhandel er det tilstrekkelig at virksomhetene har forskjellig gate- eller veiadresse for at de skal oppfattes som lokalt atskilte. Et foretak med flere butikker eller utvalg er derfor delt i flere bedrifter selv om salgsstedene ligger i samme kommune. I engroshandel kreves det i alminnelighet at virksomhetene skal ligge i forskjellige kommuner for å regnes som lokalt atskilte.

Av hensyn til den geografiske gruppering av sysselsettingen er lokalt atskilte hovedkontorer, avdelingskontorer, lageravdelinger o.l. skilt ut som egne telleenheter. Enhetene kalles **h j e l p e - a v d e l i n g e r** og telles ikke som egne bedrifter i statistikken. Enkelte av tabellene gir imidlertid tallet på hjelpeavdelinger.

Når det på ett og samme lokalt avgrensede område drives flere virksomheter som hører inn under ulike næringsgrupper, blir hver enkelt virksomhet regnet som særskilt bedrift forutsatt at den er av en viss størrelse. Minstekravet for oppdeling av kombinerte virksomheter på samme sted er at hver virksomhet sysselsetter minst tre personer i normal driftstid. For enkelte virksomhetskombinasjoner er det gitt spesialregler.

I enkelte tilfelle er forretninger med atskilte avdelinger for omsetning av forskjellige vareslag delt i flere bedrifter. Dette gjelder imidlertid ikke varehus som er plassert i en særskilt hovedgruppe, 621 Varehushandel.

Kombinert engrossalg og detalj salg av brenseloljer og bensin (gruppene 6132 og 6272) er ikke delt i to bedrifter.

Reparasjonsverksteder for maskiner kombinert med omsetning av maskiner (gruppe 6123) og som driver dels med klargjøring og garanti- og servicereparasjoner og dels med reparasjon mot betaling, er regnet som særskilt bedrift når reparasjon mv. mot betaling utgjør over 25 prosent av beregnet total bearbeidingsverdi for verkstedet. I motsatt fall er verkstedet betraktet som et naturlig ledd i handelsvirksomheten.

Bakervareutsalg (gruppe 6225) og bakeri i samme bygning er regnet som én bedrift og gruppert under industri, forutsatt at foretaket ikke har andre bedrifter. Dersom foretaket også har bakervareutsalg eller andre bedrifter som er lokalt atskilt fra bakeriet, er hvert utsalg - også utsalget i samme bygning som bakeriet - regnet som særskilt bedrift og gruppert under handel, mens bakeriet er gruppert under industri. Et foretak som foruten bakeri og bakervareutsalg på samme sted også har et lokalt atskilt bakervareutsalg, er således delt i tre bedrifter.

Salg av bakervarer mv. over disk kombinert med servering på stedet er regnet som én bedrift og gruppert under 631 Restaurant- og kafévirksomhet dersom 50 prosent eller mer av omsetningen gjelder serveringsvirksomheten, og i motsatt fall under 6225 Detaljhandel med bakervarer.

Slakteri eller pøsemakeri med kjøttvareutsalg (gruppe 6223) på samme sted er regnet som én bedrift og gruppert under industri dersom minst 75 prosent av omsetningen er engrossalg og under detaljhandel dersom mer enn 25 prosent er detalj salg. Som engrossalg har en også regnet leveranser fra slakteriet/pøsemakeriet til eventuelle lokalt atskilte utsalg. Slakteri/pøsemakeri kombinert med landhandel, kolonialforretning e.l., er regnet som særskilt industribedrift når det sysselsetter minst tre personer i gjennomsnitt for året.

Systue som drives i samband med konfeksjonsforretning (gruppe 6232) og som hovedsakelig utfører forandringsøm for forretningen, er regnet som et naturlig ledd i handelsvirksomheten.

Følgende virksomhetskombinasjoner er alltid regnet som én bedrift og gruppert under varehandel dersom de ikke drives lokalt atskilt: sportsforretning med sykkelverksted; gullsmedforretning med verksted for produksjon og reparasjon av gull- og sølvvarer; urmakerforretning som både selger og reparerer ur mv.

3. Næringsgrupperingen

Næringsgrupperingen i varehandelsstatistikken er i samsvar med Standard for næringsgruppering (SN) som er utarbeidd på grunnlag av en revidert utgave av FNs internasjonale grupperingsstandard ISIC (International Standard Industrial Classification of all Economic Activities). Den siste omfattende revisjon av SN fant sted i 1970. I standarden er varehandel delt i to næringsområder som betegnes med tosifrede kodenummer: 61 Engros- og agenturhandel og 62 Detaljhandel (kommisjonsforretninger er gruppert under engroshandel eller detaljhandel etter arten av kommisjonsvirksomheten). Hvert næringsområde er delt i næringshovedgrupper som betegnes med tresifrede kodenummer, f.eks. 611 Engroshandel med konsumvarer, 623 Detaljhandel med beklednings- og tekstilvarer. Hovedgruppene er igjen som regel delt i næringsgrupper som betegnes med firesifrede kodenummer. Hovedgruppen 612 Engroshandel med produksjonsmidler er således delt opp i næringsgruppene 6121 Engroshandel med råvarer, 6122 Engroshandel med jernvarer og bygningsartikler osv. Innen engroshandel er til slutt en stor del av næringsgruppene delt opp i undergrupper som betegnes med femsifrede kodenummer. Næringsgruppen 6112 Engroshandel med beklednings- og tekstilvarer er således delt opp i undergruppene 61121 Engroshandel med skotøy og 61129

Engroshandel med andre beklednings- og tekstilvarer. Agenturhandel og detaljhandel er ikke delt opp i undergrupper.

Næringsområdene Engros- og agenturhandel og Detaljhandel er definert slik i Standard for næringsgruppering (SN):

E n g r o s h a n d e l omfatter salg av innkjøpte varer i eget navn og for egen regning og kommisjonssalg, dvs. salg i eget navn, men for andres regning, til videreforgjandlere og til gårdsbruk, industribedrifter, bygge- og anleggsbedrifter og andre bedrifter som nytter varene i sin næringsvirksomhet.

A g e n t u r h a n d e l omfatter formidling av salg for andre foretak ved å oppta ordrer eller slutte salg i disse foretakenes navn.

D e t a l j h a n d e l omfatter salg av varer i eget navn og for egen regning, vesentlig til personlig bruk eller til private husholdninger, fra fast utsalgssted eller fra torgplass, ved omførsel mv. Her grupperes også auksjonshandel og kommisjonssalg ellers til privatpersoner og husholdninger, dvs. salg for annens regning, men i eget navn.

Varehandelsbedriftene grupperes på næringsgrupper og undergrupper etter hvilke varer de omsetter. Ofte omsetter handelsbedriftene varer som hver for seg betinger gruppering i ulike næringsgrupper, og bedriftene grupperes da etter den vare eller varegruppe som gir bedriften størst bearbeidingsverdi (eventuelt størst bruttofortjeneste).

4. Sysselsetting

S y s s e l s e t t i n g blir målt ved antall årsverk. Tallene omfatter antall årsverk utført av funksjonærer, arbeidere, eiere og familiemedlemmer som arbeider i bedriftene, og tallene blir oppgitt avrundet eller forhøyet til nærmeste hele tall. Før 1977 ble gjennomsnittlig antall sysselsatte nyttet som sysselsettingsbegrep. Varehandelen sysselsetter mange deltidsansatte. Tallet på utførte årsverk vil derfor være lavere enn tallet på sysselsatte.

5. Omsetning

O m s e t n i n g omfatter både kontantsalg og salg på kreditt for egen regning og bruttoverdien av provisjonssalg for andre (agentur- og kommisjonssalg). Omsetningsverdien er gitt etter fradrag av merverdiavgift.

6. Merknader til tabellene

I tabell 1 er det gitt oppgaver over tallet på bedrifter, sysselsetting og omsetning i engros-, agentur- og detaljhandel i alt for årene 1966 - 1984. Dessuten er det gitt tilsvarende oppgaver for tresifrede næringsgrupper i engros- og detaljhandel for årene 1974 - 1984. For årene før 1972 er omsetningstallene gitt medregnet henholdsvis omsetningsavgift for 1966 - 1969 og merverdiavgift for 1971. Omsetningstallene fra og med 1972 er oppgitt etter fradrag av merverdiavgiften. Mange bedrifter har imidlertid feilaktig oppgitt omsetning medregnet merverdiavgift. Fra 1981 er navnekortet og behandlingsrutinene lagt om. Omsetningstallene for 1981 viser dermed en lavere økning i forhold til året før enn de ellers ville ha gjort. Størst utslag gjør dette i detaljhandelen. Pga. en ny endring i navnekortet for 1983, kan omsetningstallene for agenturhandel være noe usikre.

Det ble foretatt endringer i næringsgrupperingene for en del bedrifters vedkommende under arbeidet med Bedriftstelling 1974. Dette har ført til at tallene kan gi et noe skjevt bilde av utviklingen i de enkelte næringsgrupper. En del av omgrupperingene er også bare gjennomført for 1974. Dette har bl.a. ført til at tallet på bedrifter i agenturhandelen er lavere i 1974 enn i de andre årene.

På den annen side ble det i forbindelse med bedriftstelling innhentet oppgaver for 2-3 prosent flere enheter (ca. 1 000 bedrifter) enn i forbindelse med de årlige navnekortundersøkelsene som følge av ekstra tiltak for å få opplysninger fra de som unnlot å sende inn oppgaver. Bedriftstellingstallene er dermed litt høyere enn de ville ha vært ved en ordinær varehandelsstatistikk.

Siden bedriftstelligsskjemaene også inneholdt atskillig flere spørsmål enn navnekortene, gav de grunnlag for bedre kontroll med de innsendte oppgavene.

Det er lite avvik i utformingen av spørsmålet om sysselsetting på bedriftstellingsskjemaet og på navnekortene. Avviket kan ha ført til at en ved navnekortundersøkelsene har fått med noen færre deltidsansatte (og dermed noen færre sysselsatte i alt) enn ved bedriftstellingen. Fra og med 1977 er alle sysselsettingstall gitt i antall utførte årsverk.

Endring i behandlingen av andelshavere på kontinentalsokkelen (offshorevirksomheten) i statistikken, har medført at bare én bedrift er med i næringsundergruppen 61215 Engroshandel med råolje og naturgass. Tallene gjelder bare salg av avgiftsolje.

Tabellene 2 og 6 gir bl.a. tallet på hjelpeavdelinger etter næringsgruppe. Som nevnt er hjelpeavdelinger ikke regnet med i tallet på bedrifter i varehandelsstatistikken.

I tabell 3 som viser avgang og tilgang av bedrifter i perioden 1.1. til 31.12., er det beregnet tall for nyetablering og opphør av bedrifter. Tallene for nyetablerte og opphørte bedrifter er beheftet med nokså stor usikkerhet. Grupperingen av bedriftene etter tilstandskategori bygger på forenklete kriterier, og det er en viss "treghet" i registreringsprosessen. Det siste skyldes at det ofte går noen tid fra etablering eller opphør finner sted til dette blir registrert i statistikken. En ny bedrift regnes ikke som tilgang/nyetablering før det foreligger omsetningstall. Bedrifter med uoppgitt omsetning er ikke med i tabellen. En bør ikke legge for stor vekt på endringer i etablerings-/oppheurstallene for et enkelt år i de enkelte næringsgruppene.

I tabellene er det i samsvar med Byråets regler for fortrolig behandling av oppgaver fra den enkelte bedrift, ikke gitt oppgaver over omsetning i de tilfeller det bare forekommer færre enn 3 bedrifter. En har også funnet det nødvendig i noen tilfelle å unnlate å gi oppgave selv med 3 eller flere bedrifter i en gruppe.

7. Upubliserte tabeller

I tillegg til de trykte tabellene er det for tabellene 4, 7 og 8 utarbeidd tilsvarende maskintabeller med mer detaljert fordeling etter næringsgruppe og/eller geografisk område. Bl.a. er det laget tabeller over bedrifter, sysselsetting og omsetning etter næringsgruppe i hver enkelt kommune. Det foreligger også detaljerte tabeller for handelsfelt, handelsområder og handelsdistrikt.

Kopier av de upubliserte tabellene kan fås ved henvendelse til Byrådet. Kopierings- og ekspedisjonskostnader må dekkes.

8. Noen hovedresultater

I varehandelen totalt var det i 1984 nær 51 200 bedrifter med 230 200 utførte årsverk og en omsetning på 375 milliarder kroner. Sammenliknet med året før gikk tallet på bedrifter opp med 3,5 prosent, mens sysselsettingen økte med 1,3 prosent. Omsetningen var 9,7 prosent høyere enn i 1983.

For engros- og agenturhandelen under ett gikk tallet på bedrifter opp med 6,0 prosent. Sysselsettingen steg med 1,0 prosent og omsetningen gikk opp med 9,6 prosent.

Engroshandelen omfattet 13 900 bedrifter, der det ble utført 98 200 årsverk. Omsetningen var på 225 milliarder kroner. Tilsvarende tall for agenturhandelen var 2 500 bedrifter, 5 500 årsverk og 32 milliarder kroner.

I detaljhandelen var tallet på bedrifter 34 800. Det var 2,3 prosent flere enn året før. I samme periode gikk tallet på utførte årsverk opp med 1,7 prosent til 126 600. Omsetningsverdien i detaljhandelen var i 1984 119 milliarder kroner. Dette var 9,9 prosent mer enn i 1983. I samme periode viste prisindeksen for detaljhandelen en stigning på 6,0 prosent. Gjennomsnittlig omsetning i detaljhandelen pr. innbygger var 28 600 kroner.

SUMMARY IN ENGLISH

Annual wholesale and retail trade statistics

The wholesale and retail trade statistics are compiled from information in the Central Bureau of Statistics' register on establishments and enterprises after the annual updating of the register. The statistics cover all establishments in wholesale and retail trade except establishments for which the register has no information on persons engaged and sales.

The definition of establishments and the classification by kind of activity are in accordance with the Standard of Industrial Classification (SIC), which conforms closely to the International Standard Industrial Classification of All Economic Activities (ISIC).

An establishment is in principle defined as a functional unit which at a single physical location is engaged predominantly in activities within a specific activity group.

The classification by kind of activity is based on a five-digit pyramidal system in which each digit relates to a particular level of classification. The five levels have been allotted the following notations:

Major division	1-digit code
Division	2-digit code
Major group	3-digit code
Group	4-digit code
Subgroup	5-digit code

The term industry is used as general group denomination irrespective of level of classification.

In addition to the information on number of establishments, kind of activity and location, the statistics also give data on employment and on sales.

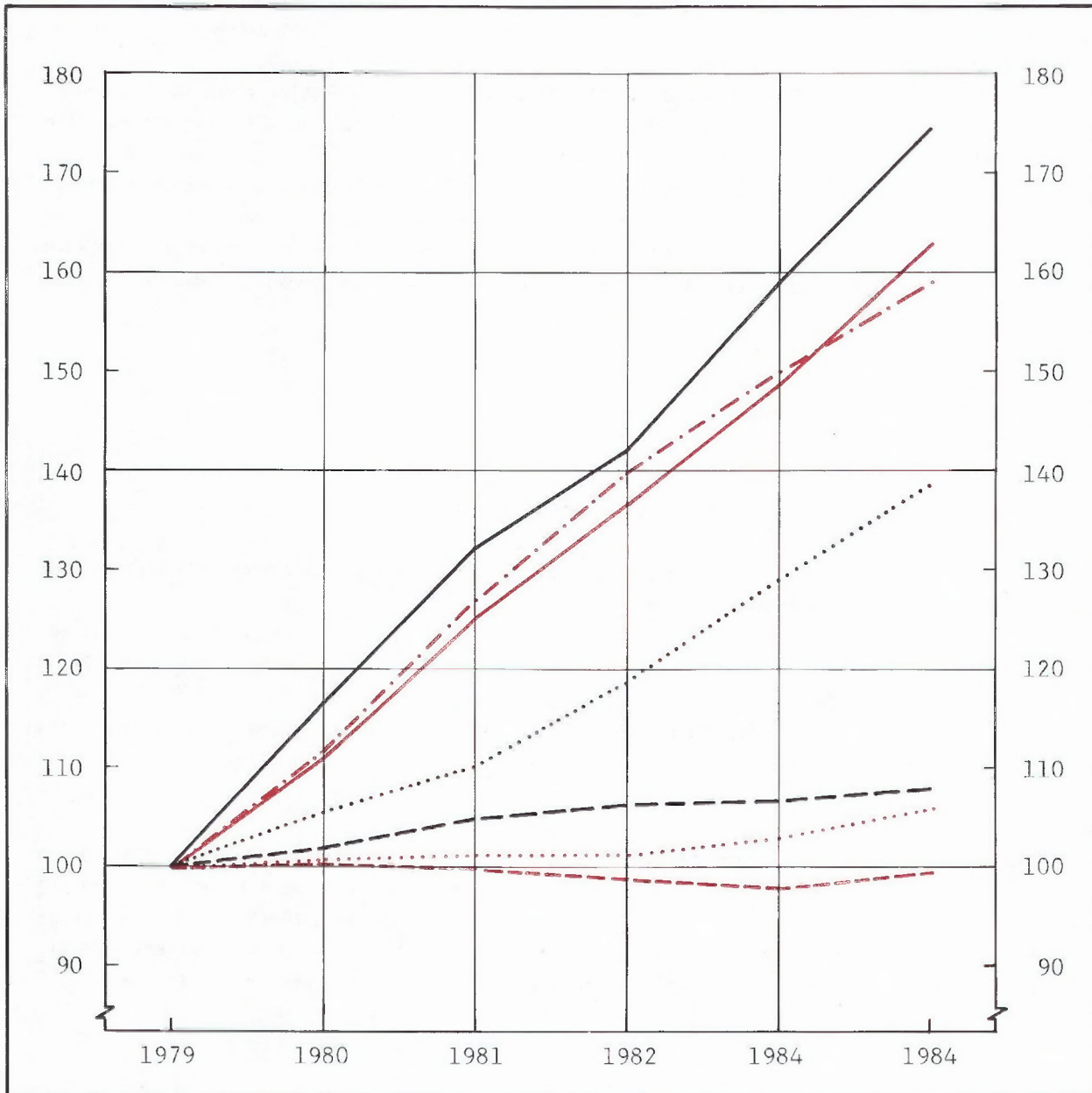
Employment is man-years worked by the total number of persons in the establishment, including working proprietors and unpaid family workers. Part-time employees are also included. Before 1977 employment was measured by the average number of persons engaged.

The sales value includes gross sales on own account and gross value of commission sales. Value added tax is excluded.

Some main results

The Wholesale and Retail Trade Statistics 1984 includes 51 200 establishments with 230 200 man-years worked. Total sales were 375 000 million kroner. In wholesale trade and commission broking employment increased by 1.0 per cent and value of sales by 9.6 per cent from 1983 to 1984. Employment in retail trade increased by 1.7 per cent, while retail trade sales increased by 9.9 per cent. Retail price index increased by 6.0 per cent in the same period. Sales per capita were 28 600 kroner at average.

Figur 1. Bedrifter, sysselsetting og omsetning i engros- og detaljhandelen. Prisindeks for detaljhandel. 1979-1984. 1979=100 *Establishments, employment and sales. Wholesale and retail trade. Retail price index. 1979-1984. 1979=100*






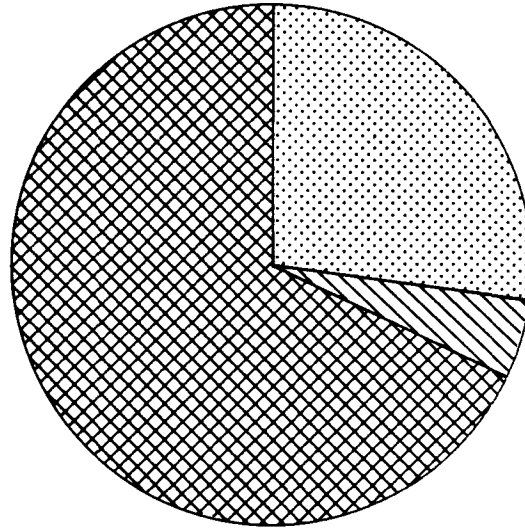
- Antall bedrifter *Number of establishments* } 611-613
- - - - - Sysselsetting *Employment* } ENGROSHANDEL
- Omsetning *Sales* } WHOLESALE TRADE

- Antall bedrifter } 62
- - - - - Sysselsetting } DETALJHANDEL
- Omsetning } RETAIL TRADE

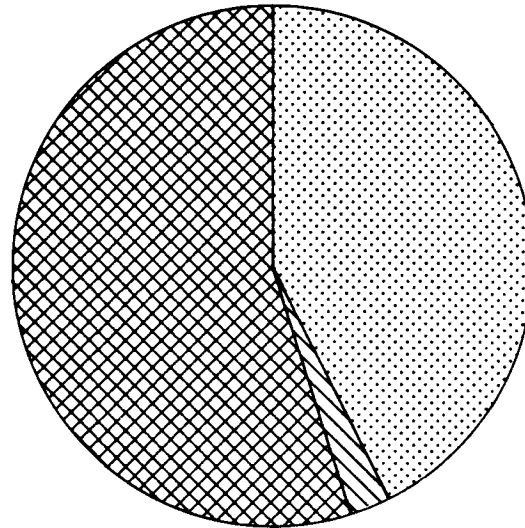
- · - · - · - Prisindeks for detaljhandel *Retail price index*

Figur 2. Næringsområdenes andel av bedrifter, sysselsetting og omsetning.
 Prosent. 1984 *Establishments, employment and sales, by industry
 division. Per cent. 1984*

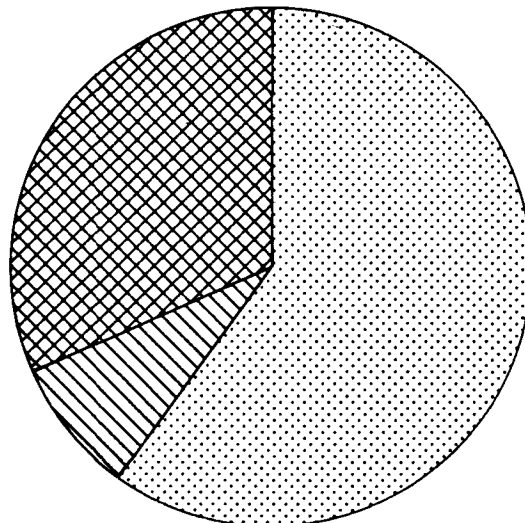
 Engroshandel <i>Wholesale trade</i>	 Agenturhandel <i>Commission broking</i>	 Detaljhandel <i>Retail trade</i>
--	--	--



Antall bedrifter
*Number of
establishments*



Sysselsetting
Employment



Omsetning
Sales

Tabell 1. Bedrifter, sysselsetting og omsetning (ekskl. moms), etter næringshovedgruppe, 1966 - 1984
 Establishments, employment and sales (excl. VAT), by major industry group, 1966 - 1984

Næringshovedgruppe ¹	År	Bedrifter	Sysselsetting ³	Omsetning (ekskl. moms) ⁴
Major industry group ¹	Year	Establishments	Employment ³	Sales (excl. VAT) ⁴
Mill.kroner				
611-613 Engroshandel i alt	1966	7 043	65 320	27 748
	1967	7 002	68 021	29 793
	1968	6 810	69 092	31 342
	1969	6 707	71 747	36 244
	1970	6 803	73 902	:
	1971	6 753	76 270	49 881
	1972	7 134	79 198	47 891
	1973	7 640	78 495	54 642
	1974 ²	8 827	83 221	69 840
	1975	8 590	82 317	76 734
	1976	9 117	86 795	94 976
	1977	9 460	87 433	108 535
	1978	9 729	89 032	114 863
	1979	10 045	90 966	128 930
	1980	10 585	93 063	150 267
1981	11 080	95 699	170 458	
1982	11 918	96 837	183 283	
1983	12 960	97 190	205 108	
1984	13 937	98 206	225 053	
611 Engroshandel med konsumvarer	1974 ²	3 490	28 821	24 917
	1975	3 359	27 943	27 771
	1976	3 568	29 640	35 221
	1977	3 654	29 056	39 331
	1978	3 750	29 759	42 202
	1979	3 802	30 794	46 938
	1980	3 966	30 939	51 579
	1981	4 049	31 595	58 932
	1982	4 420	31 853	62 085
	1983	4 930	32 149	69 352
1984	5 419	32 399	76 783	
612 Engroshandel med produksjonsmidler	1974 ²	4 968	46 281	33 079
	1975	4 857	46 542	35 781
	1976	5 148	49 046	42 419
	1977	5 388	50 247	49 185
	1978	5 555	51 589	53 607
	1979	5 797	52 350	59 948
	1980	6 156	54 479	71 163
	1981	6 562	56 327	80 591
	1982	6 972	57 285	86 927
	1983	7 497	57 372	97 770
1984	7 964	58 174	106 416	
613 Engroshandel med motorkjøretøyer, brensel og drivstoff	1974 ²	369	8 119	11 844
	1975	379	7 832	13 182
	1976	401	8 109	17 336
	1977	418	8 130	20 019
	1978	424	7 684	19 054
	1979	446	7 822	22 044
	1980	463	7 645	27 525
	1981	469	7 777	30 935
	1982	526	7 699	34 270
	1983	533	7 669	37 986
1984	554	7 633	41 854	
614 Agenturhandel i alt	1966	2 909	7 457	:
	1967	2 938	7 886	:
	1968	2 953	8 191	:
	1969	2 924	8 216	:

¹ For denne og følgende tabeller: Næringsgruppene på engelsk, se Vedlegg 1. ² Tallene for 1974 er hentet fra Bedriftstelling 1974. Se "Merknader til tabellene", side 11, hva utviklingen i tallene angår. ³ Fra 1977 utførte årsverk, før 1977 gjennomsnittlig antall sysselsatte. Før 1972 er deltidsansatte delvis omregnet til årsverk. ⁴ Medregnet merverdiavgift i 1971 og omsetningsavgift før 1971.

¹ For this and the following tables: Industry groups in English, see Annex 1. ² The figures for 1974 are from the Census of Establishments 1974. Owing to the census and changes in the classification for some establishments after 1973, the figures in table 1 may not give an exact picture of the development in some major industry groups. ³ From 1977 man-years worked, before 1977 the average number of persons employed. Before 1972 part-time employed persons are partly converted into man-years worked. ⁴ Incl. VAT in 1971 and purchase tax before 1971.

Tabell 1 (forts.). Bedrifter, sysselsetting og omsetning (ekskl. moms), etter næringshovedgruppe.
1966 - 1984 Establishments, employment and sales (excl. VAT), by major industry
group. 1966 - 1984

Næringshovedgruppe ¹	År	Bedrifter	Syssel- setting ³	Omsetning (ekskl. moms) ⁴
				Mill. kroner
614 Agenturhandel i alt (forts.)	1970	2 766	8 053	:
	1971	2 689	7 983	12 227
	1972	2 749	8 354	11 482
	1973	2 884	8 509	13 645
	1974 ²	2 280	5 951	:
	1975	2 807	7 665	14 444
	1976	2 888	7 796	16 307
	1977	2 895	7 985	19 166
	1978	2 925	7 840	19 339
	1979	2 882	7 358	26 078
	1980	2 929	7 410	29 542
	1981	2 869	7 395	31 109
	1982	2 777	6 941	31 495
	1983	2 536	5 494	29 061
	1984	2 492	5 461	31 710
62 DETALJHANDEL I ALT	1966	35 442	119 924	21 172
	1967	35 333	123 735	23 054
	1968	34 680	124 391	24 357
	1969	34 172	125 335	28 334
	1970	34 375	125 649	:
	1971	33 123	122 481	34 107
	1972	33 176	131 357	32 528
	1973	33 522	131 491	36 127
	1974 ²	34 199	136 422	41 487
	1975	32 962	131 977	46 283
	1976	33 316	136 091	56 177
	1977	33 132	130 245	64 778
	1978	32 928	129 292	66 729
	1979	32 860	127 141	72 650
	1980	33 093	127 716	81 158
	1981	33 225	127 105	91 340
	1982	33 263	125 737	99 171
	1983	33 992	124 500	107 891
	1984	34 784	126 574	118 601
621 Varehushandel	1974 ²	69	5 445	1 390
	1975	100	5 935	1 997
	1976	110	6 802	2 519
	1977	114	5 854	2 752
	1978	117	6 010	3 087
	1979	125	5 940	3 375
	1980	132	6 205	3 755
	1981	137	6 158	4 222
	1982	152	6 197	4 926
	1983	156	6 450	5 406
	1984	145	6 221	5 415
622 Detaljhandel med nærings- og nytelsesmidler	1974 ²	16 203	56 171	16 598
	1975	15 428	51 876	17 606
	1976	15 133	52 137	20 226
	1977	14 751	48 882	22 511
	1978	14 354	47 899	24 139
	1979	14 087	46 661	26 119
	1980	13 958	46 805	28 822
	1981	13 649	46 382	32 290
	1982	13 083	44 457	34 482
	1983	12 829	43 130	37 265
	1984	12 651	43 533	40 631
623 Detaljhandel med beklednings- og tekstilvarer	1974 ²	4 795	22 673	4 468
	1975	4 665	21 009	4 945
	1976	4 812	21 741	5 829
	1977	4 811	20 343	6 458
	1978	4 837	19 808	7 011

¹ Se note 1, side 16. ² Se note 2, side 16. ³ Se note 3, side 16. ⁴ Se note 4, side 16.

¹ See note 1, page 16. ² See note 2, page 16. ³ See note 3, page 16. ⁴ See note 4, page 16.

Tabell 1 (forts.). Bedrifter, sysselsetting og omsetning (ekskl. moms), etter næringshovedgruppe.
1966 - 1984 Establishments, employment and sales (excl. VAT), by major industry
group. 1966 - 1984

Næringshovedgruppe ¹	År	Bedrifter	Syssel- setting ³	Omsetning (ekskl. moms)
				Mill.kroner
623 Detaljhandel med beklednings- og tekstilvarer (forts.)	1979	4 805	19 749	7 545
	1980	4 823	19 537	8 276
	1981	4 860	19 080	9 059
	1982	4 941	18 879	9 699
	1983	5 179	18 644	10 476
	1984	5 444	19 118	11 640
624 Detaljhandel med møbler og innbo	1974 ²	2 610	10 471	3 367
	1975	2 513	10 622	3 792
	1976	2 675	11 042	4 632
	1977	2 786	11 234	5 396
	1978	2 796	10 975	5 532
	1979	2 865	10 770	5 828
	1980	2 868	10 485	6 075
	1981	2 957	10 679	7 021
	1982	2 951	10 651	7 439
	1983	3 019	10 531	7 866
	1984	3 054	10 850	8 854
625 Detaljhandel med jernvarer, kjøkken- utstyr, glass, steintøy, fargevarer og sportsutstyr	1974 ²	1 808	7 820	2 063
	1975	1 761	7 923	2 333
	1976	1 851	8 043	2 777
	1977	1 886	7 916	3 175
	1978	1 953	8 157	3 446
	1979	1 974	8 058	3 664
	1980	2 065	8 137	4 124
	1981	2 180	8 102	4 603
	1982	2 290	8 368	5 020
	1983	2 405	8 069	5 203
	1984	2 512	8 246	5 784
626 Detaljhandel med ur, optiske artikler, musikkinstrumenter, gull- og sølvvarer og film- og fotoartikler	1974 ²	1 619	5 170	1 134
	1975	1 590	5 048	1 260
	1976	1 665	5 338	1 530
	1977	1 668	5 202	1 783
	1978	1 730	5 358	2 013
	1979	1 770	5 383	2 200
	1980	1 806	5 348	2 293
	1981	1 905	5 375	2 493
	1982	2 071	5 673	2 702
	1983	2 194	5 647	2 910
	1984	2 307	5 878	3 250
627 Detaljhandel med motorkjøretøyer og bensin	1974 ²	3 653	15 906	9 902
	1975	3 526	16 560	11 426
	1976	3 661	17 856	15 257
	1977	3 704	18 659	18 817
	1978	3 676	18 743	17 167
	1979	3 716	18 376	19 218
	1980	3 824	18 898	22 584
	1981	3 849	18 998	25 834
	1982	3 890	18 899	28 435
	1983	3 939	19 099	31 553
	1984	4 082	19 556	35 297
629 Detaljhandel ellers	1974 ²	3 442	12 766	2 565
	1975	3 379	13 004	2 924
	1976	3 409	13 132	3 407
	1977	3 412	12 155	3 886
	1978	3 465	12 342	4 333
	1979	3 518	12 204	4 700
	1980	3 617	12 301	5 228
	1981	3 688	12 331	5 817
	1982	3 885	12 613	6 467
	1983	4 271	12 930	7 212
	1984	4 589	13 172	7 729

¹ Se note 1, side 16. ² Se note 2, side 16. ³ Se note 3, side 16.

¹ See note 1, page 16. ² See note 2, page 16. ³ See note 3, page 16.

Tabell 2. Bedrifter, sysselsetting og omsetning (ekskl. moms), etter næringsundergruppe. 1984
 Establishments, employment and sales (excl. VAT), by industry subgroup. 1984

Næringsundergruppe Industry subgroup	Bedrifter Establishments		Hjelpe- avdel- inger Ancil- lary units	Sysse- l- set- ting Em- ploy- ment	Omsetning Sales	
	I alt Total	Av dette en- bedrifts- foretak Of which single unit enterprises				
					Mill.kroner	
VAREHANDEL I ALT	TOTAL	51 213	41 968	413	230 241	375 364
61	Engros- og agenturhandel	16 429	13 825	349	103 667	256 763
611-613	Engroshandel	13 937	11 456	347	98 206	225 053
611	Engroshandel med konsumvarer	5 419	4 709	96	32 399	76 783
6111	Engroshandel med nærings- og nytelses- midler	1 616	1 211	53	15 704	48 252
61111	Engr.h. med kolonialvarer	316	249	1	5 688	13 415
61112	Engr.h. med smør, ost og egg	46	22	8	1 030	3 882
61113	Engr.h. med korn og mjøl	5	2	13	135	270
61114	Engr.h. med kjøtt og kjøttvarer	139	107	2	1 040	3 436
61115	Engr.h. med fisk og fiskevarer	395	294	18	2 295	13 097
61116	Engr.h. med poteter, grønnsaker og frukt	351	232	9	2 778	6 187
61119	Engr.h. med andre nærings- og nytelses- midler	364	305	2	2 738	7 965
6112	Engroshandel med beklednings- og tekstilvarer	872	796	3	3 587	7 326
61121	Engr.h. med skotøy	62	52	3	363	1 120
61129	Engr.h. med andre beklednings- og tekstilvarer	810	744	-	3 224	6 206
6113	Engroshandel med møbler og innbo	660	558	23	4 753	9 925
61131	Engr.h. med radio- og fjernsynsmottaker	105	91	3	1 475	2 705
61132	Engr.h. med husholdningsapparater og belysningsutstyr	251	194	17	2 129	5 370
61139	Engr.h. med annet innbo	304	273	3	1 149	1 850
6119	Engroshandel med konsumvarer ellers	2 271	2 144	17	8 355	11 280
61191	Engr.h. med sykepleie- og apoteker- varer, kosmetikk og toalettartikler	298	270	3	2 482	3 876
61192	Engr.h. med varer for sport og fritidssystemer	447	420	2	2 233	3 532
61199	Engr.h. med andre konsumvarer	1 526	1 454	12	3 640	3 871
612	Engroshandel med produksjonsmidler	7 964	6 308	125	58 174	106 416
6121	Engroshandel med råvarer	1 423	1 038	26	10 017	37 733
61211	Engr.h. med fôr, gjødning og såvarer	423	230	3	2 621	13 484
61212	Engr.h. med metaller og kjemikalier	198	166	2	1 276	3 954
61213	Engr.h. med jern og stål	105	77	7	1 785	4 411
61214	Engr.h. med papir	244	189	12	2 448	6 126
61215	Engr.h. med råolje og naturgass	1	-	-	8	5 223
61219	Engr.h. med andre råvarer	452	376	2	1 879	4 534
6122	Engroshandel med jernvarer og bygnings- artikler	2 381	1 827	20	16 891	25 488
61221	Engr.h. med jernvarer	221	180	2	2 426	3 611
61222	Engr.h. med trelast og byggevarer av tre	905	709	6	4 787	6 631
61223	Engr.h. med rør- og sanitærartikler	282	155	1	2 647	3 898
61224	Engr.h. med maling og lakk	97	77	-	837	1 684
61229	Engr.h. med andre byggevarer	876	706	11	6 194	9 664

Tabell 2 (forts.). Bedrifter, sysselsetting og omsetning (ekskl. moms), etter næringsundergruppe. 1984
 Establishments, employment and sales (excl. VAT), by industry subgroup. 1984

Næringsundergruppe	Bedrifter			Syssel- setting	Omsetning	
	I alt	Av dette enbe- drifts- foretak	Hjelpe- avdel- inger			
61	Engros- og agenturhandel (forts.)					
6123	Engroshandel med maskiner og utstyr	4 160	3 443	79	31 266	43 195
6123i	Engr.h. med maskiner og utstyr for jord- og skogbruk	497	376	4	3 281	4 338
61232	Engroshandel med maskiner og utstyr for bergverksdrift, industri og bygge- og anleggsvirksomhet	989	816	19	7 674	12 213
61233	Engr.h. med maskiner og materiell for kraftproduksjon og installasjon	135	69	9	2 452	4 872
61234	Engr.h. med skipsutstyr og fiskeredskaper .	274	222	-	2 568	3 710
61235	Engr.h. med maskiner og utstyr for kontor og butikk	1 106	929	23	8 307	9 371
61239	Engr.h. med maskiner og utstyr ikke nevnt annet sted	1 159	1 031	24	6 984	8 691
613	Engroshandel med motorkjøretøyer, brensel og drivstoff	554	439	126	7 633	41 854
6131	Engr.h. med motorkjøretøyer	421	347	4	4 389	15 858
6132	Engr.h. med brensel og drivstoff	133	92	122	3 244	25 997
614	Agenturhandel	2 492	2 369	2	5 461	31 710
6141	Agenturhandel med nærings- og nytelses- midler	404	386	-	911	7 442
6142	Agenturhandel med beklednings- og tekstilvarer	488	475	2	861	3 283
6143	Agenturhandel med konsumvarer ellers	531	506	-	1 146	4 253
6149	Agenturhandel ellers	1 069	1 002	-	2 543	16 732
62	Detaljhandel	34 784	28 143	64	126 574	118 601
621	Varehushandel	145	29	4	6 221	5 415
6211	Varehushandel med nærings- og nytelsesmidler	124	19	3	4 748	4 427
6212	Varehushandel med beklednings- og tekstil- varer	6	2	1	409	264
6213	Varehushandel med møbler og innbo	15	8	-	1 064	724
6219	Varehushandel med øvrige varer	15	8	-	1 064	724
622	Detaljhandel med nærings- og nytelsesmidler .	12 651	9 820	25	43 533	40 631
6222	Det.h. med dagligvarer	7 745	5 927	15	32 658	31 942
6223	Det.h. med kjøtt og kjøttvarer	362	277	-	1 660	1 072
6224	Det.h. med fisk og vilt	322	297	-	650	347
6225	Det.h. med bakervarer	394	90	-	1 016	387
6226	Det.h. med tobakk, sjokolade, frukt og iskrem	3 089	2 714	10	5 707	3 057
6227	Det.h. med vin og brennevin	103	5	-	666	3 096
6229	Det.h. med nærings- og nytelsesmidler ellers	636	510	-	1 176	732
623	Detaljhandel med beklednings- og tekstilvarer	5 444	4 480	10	19 118	11 640
6231	Det.h. med skotøy	740	574	2	2 751	1 576
6232	Det.h. med dame-, herre- og barnekonfeksjon	2 955	2 407	7	11 315	7 390
6239	Det.h. med bekledn.- og tekstilvarer ellers	1 749	1 499	1	5 052	2 674
624	Detaljhandel med møbler og innbo	3 054	2 455	7	10 850	8 854
6241	Det.h. med møbler og tepper	861	708	3	3 925	3 779
6242	Det.h. med radio, fjernsyn, lamper og elektriske husholdningsapparater	1 267	887	4	5 361	4 353
6249	Det.h. med innbo ellers	926	860	-	1 564	722

Mill.kroner

Tabell 2 (forts.). Bedrifter, sysselsetting og omsetning (ekskl. moms), etter næringsundergruppe. 1984
 Establishments, employment and sales (excl. VAT), by industry subgroup. 1984

Næringsundergruppe		Bedrifter		Hjelpe- avdel- inger	Syssel- setting	Omsetning
		I alt	Av dette enbe- drifts- foretak			
						Mill.kroner
62	Detaljhandel (forts.)					
625	Detaljhandel med jernvarer, kjøkkenutstyr, glass, steintøy, fargevarer og sportsutstyr .	2 512	2 286	1	8 246	5 784
6251	Det.h. med jernvarer, kjøkkenutstyr, glass og steintøy	669	573	-	3 011	1 972
6252	Det.h. med fargevarer, tapeter og golvbelegg	668	596	-	2 406	1 598
6253	Det.h. med sportsutstyr	1 175	1 117	1	2 829	2 214
626	Detaljhandel med ur, optiske artikler, musikkinstrumenter, gull- og sølvvarer og film- og fotoartikler	2 307	2 077	4	5 878	3 250
6261	Det.h. med ur og optiske artikler	732	677	1	1 815	802
6262	Det.h. med musikkinstrumenter, noter, gram-mofonplater og musikk- og videokassetter ...	773	723	1	1 377	918
6263	Det.h. med gull- og sølvvarer	467	404	-	1 682	963
6264	Det.h. med film- og fotoartikler	335	273	2	1 004	567
627	Detaljhandel med motorkjøretøyer og bensin ..	4 082	2 978	8	19 556	35 297
6271	Det.h. med motorkjøretøyer, deler og rekvisita	2 092	1 376	8	11 902	23 954
6272	Det.h. med bensin og smøreoljer	1 990	1 602	-	7 654	11 343
629	Detaljhandel ellers	4 589	4 018	5	13 172	7 729
6291	Det.h. med bøker og papir	646	504	3	3 108	2 130
6292	Det.h. med sykepleie- og apotekerverer	386	325	-	3 606	2 341
6293	Det.h. med kosmetikk	564	496	1	1 123	518
6294	Det.h. med blomster og planter	1 099	971	1	2 447	878
6295	Det.h. med brensel	265	248	-	444	489
6299	Det.h. med varer ikke nevnt annet sted	1 629	1 474	-	2 444	1 372

Tabell 3. Avgang og tilgang av bedrifter, etter næringsundergruppe 1. januar - 31. desember 1984
Changes in the number of establishments, by industry subgroup 1 January - 31 December 1984

Næringsundergruppe Industry subgroup	Tallet på be- drifter pr. 1. januar 1984 Number of esta- blish- ments 1 January 1984	Tallet på be- drifter pr. 31. desember 1984 Number of esta- blish- ments 31 December 1984	Netto økning i tallet på be- drifter Net in- crease in the number of esta- blish- ments	Avgang av bedrif- ter i 1984 ¹ Decrease of establishments in 1984 ¹		Tilgang av be- drifter i 1984 ² Increase of establishments in 1984 ²	
				I alt Total	Av dette Opphørt Of which ceased	I alt Total	Av dette ny- etablert Of which new-es- tab- lished
VAREHANDEL I ALT TOTAL	48 078	50 634	2 556	3 272	2 359	5 828	5 250
61 Engros- og agenturhandel	14 892	16 328	1 436	1 396	786	2 832	2 469
611-613 Engroshandel	12 519	13 841	1 322	1 287	642	2 609	2 173
611 Engroshandel med konsumvarer ..	4 787	5 378	591	576	275	1 167	1 009
6111 Engroshandel med nærings- og nyttelsesmidler	1 547	1 604	57	129	67	186	141
61111 Engr.h. med kolonialvarer .	308	314	6	40	17	46	32
61112 Engr.h. med smør, ost og egg	40	45	5	5	5	10	8
61113 Engr.h. med korn og mjøl ..	8	5	-3	4	1	1	-
61114 Engr.h. med kjøtt og kjøtt- varer	133	138	5	15	5	20	11
61115 Engr.h. med fisk og fiske- varer	371	390	19	29	20	48	37
61116 Engr.h. med poteter, grønns- aker og frukt	349	348	-1	20	9	19	15
61119 Engr.h. med andre nærings- og nyttelsesmidler	338	364	26	30	10	56	38
6112 Engroshandel med beklednings- og tekstilvarer	797	871	74	82	33	156	112
61121 Engr.h. med skotøy	59	62	3	7	3	10	10
61129 Engr.h. med andre bekled- nings- og tekstilvarer	738	809	71	75	30	146	102
6113 Engroshandel med møbler og innbo	629	652	23	82	39	105	77
61131 Engr.h. med radio- og fjernsynsmottakere	108	104	-4	12	6	8	5
61132 Engr.h. med husholdnings- apparater og belysnings- utstyr	233	247	14	27	10	41	28
61139 Engr.h. med annet innbo ...	288	301	13	45	23	58	44
6119 Engroshandel med konsumvarer ellers	1 814	2 251	437	309	136	746	679
61191 Engr.h. med sykepleie- og apotekervarer, kosmetikk og toalettartikler	263	296	33	21	10	54	48
61192 Engr.h. med varer for sport og fritidssysler	396	438	42	51	19	93	77
61199 Engr.h. med andre konsum- varer	1 155	1 517	362	241	107	603	554

¹ Avgang av bedrifter omfatter foruten opphør bl.a. endring av næringsgruppe og endring av driftstilstand (midlertidig ute av drift). ² Tilgang av bedrifter omfatter foruten nyetableringer bl.a. endring av næringsgruppe og endring av driftstilstand (i drift igjen etter å ha vært midlertidig ute av drift).

¹ Decrease of establishments includes in addition to ceased establishments also change of industry group and establishments being temporary out of work. ² Increase of establishments includes in addition to "new-established" also change of industry group and establishments put into work after being temporary out of work.

Tabell 3 (forts.). Avgang og tilgang av bedrifter, etter næringsundergruppe 1. januar - 31. desember 1984 Changes in the number of establishments, by industry subgroup 1 January - 31 December 1984

Næringsundergruppe	Tallet på bedrifter pr. 1. januar 1984	Tallet på bedrifter pr. 31. desember 1984	Netto økning i tallet på bedrifter	Avgang av bedrifter i 1984 ¹		Tilgang av bedrifter i 1984 ²	
				I alt	Av dette opphørt	I alt	Av dette ny-etablert
61 Engros- og agenturhandel (forts.)							
612 Engroshandel med produksjonsmidler	7 219	7 911	692	656	333	1 348	1 100
6121 Engroshandel med råvarer	1 354	1 407	53	115	66	168	128
61211 Engr.h. med fôr, gjødning og såvarer	399	418	19	18	11	37	22
61212 Engr.h. med metaller og kjemikalier	174	197	23	21	8	44	34
61213 Engr.h. med jern og stål ..	89	105	16	8	5	24	21
61214 Engr.h. med papir	236	238	2	27	12	29	25
61215 Engr.h. med råolje og naturgass	1	1	-	-	-	-	-
61219 Engr.h. med andre råvarer .	455	448	-7	43	30	36	26
6122 Engroshandel med jernvarer og bygningsartikler	2 152	2 361	209	199	102	408	344
61221 Engr.handel med jernvarer .	205	222	17	18	5	35	22
61222 Engr.h. med trelast og byggevarer av tre	787	898	111	74	37	185	157
61223 Engr.h. med rør- og sanitærartikler	250	280	30	25	10	55	45
61224 Engr.h. med maling og lakk	85	98	13	9	2	22	16
61229 Engr.h. med andre byggevarer	825	863	38	94	48	132	104
6123 Engroshandel med maskiner og utstyr	3 713	4 143	430	363	165	793	628
61231 Engr.h. med maskiner og utstyr for jord- og skogbruk	469	492	23	44	28	67	40
61232 Engr.h. med maskiner og utstyr for bergverksdrift, industri og bygge- og anleggsvirksomhet	919	987	68	102	45	170	123
61233 Engr.h. med maskiner og materiell for kraftproduksjon og installasjon	117	133	16	2	1	18	11
61234 Engr.h. med skipsutstyr og fiskeredskaper	267	272	5	22	7	27	21
61235 Engr.h. med maskiner og utstyr for kontor og butikk .	892	1 100	208	84	39	292	250
61239 Engr.h. med maskiner og utstyr ikke nevnt annet sted	1 049	1 159	110	138	45	248	183
613 Engroshandel med motorkjøretøyer, brensel og drivstoff ...	513	552	39	55	34	94	64
6131 Engr.h. med motorkjøretøyer .	385	418	33	44	28	77	54
6132 Engr.h. med brensel og drivstoff	128	134	6	11	6	17	10
614 Agenturhandel	2 373	2 487	114	309	144	423	296
6141 Agenturhandel med nærings- og nytelsesmidler	373	408	35	45	19	80	59
6142 Agenturhandel med beklednings- og tekstilvarer	474	488	14	48	27	62	42
6143 Agenturhandel med konsumvarer ellers	512	526	14	84	39	98	73
6149 Agenturhandel ellers	1 014	1 065	51	141	59	192	122

¹ Se note 1, side 22. ² Se note 2, side 22.

¹ See note 1, page 22. ² See note 2, page 22.

Tabell 3 (forts.). Avgang og tilgang av bedrifter, etter næringsundergruppe 1. januar - 31. desember 1984 Changes in the number of establishments, by industry subgroup 1 January - 31 December 1984

Næringsundergruppe	Tallet på bedrifter pr. 1. januar 1984	Tallet på bedrifter pr. 31. desember 1984	Netto økning i tallet på bedrifter	Avgang av bedrifter i 1984 ¹		Tilgang av bedrifter i 1984 ²	
				I alt	Av dette opphørt	I alt	Av dette ny-etablert
62 Detaljhandel	33 186	34 306	1 120	2 029	1 573	3 149	2 781
621 Varehushandel	145	147	2	3	1	5	3
622 Detaljhandel med nærings- og nytelsesmidler	12 524	12 489	-35	674	522	639	518
6222 Detaljhandel med dagligvarer	7 749	7 658	-91	329	277	238	188
6223 Det.h. med kjøtt og kjøttvarer	396	360	-36	57	31	21	13
6224 Det.h. med fisk og vilt	313	319	6	32	25	38	32
6225 Det.h. med bakervarer	375	391	16	21	16	37	33
6226 Det.h. med tobakk, sjokolade, frukt og iskrem	2 987	3 037	50	197	126	247	188
6227 Det.h. med vin og brennevin .	101	102	1	2	1	3	2
6229 Det.h. med nærings- og nytelsesmidler ellers	603	622	19	64	46	83	62
623 Detaljhandel med beklednings- og tekstilvarer	5 021	5 337	316	345	285	661	597
6231 Det.h. med skotøy	688	732	44	33	32	77	70
6232 Det.h. med dame-, herre- og barnekonfeksjon	2 744	2 905	161	202	156	363	324
6239 Det.h. med beklednings- og tekstilvarer ellers	1 589	1 700	111	125	97	236	203
624 Detaljhandel med møbler og innbo	2 949	3 017	68	246	170	314	247
6241 Det.h. med møbler og tepper .	835	855	20	54	43	74	54
6242 Det.h. med radio, fjernsyn, lamper og elektriske husholdningsapparater	1 253	1 251	-2	96	63	94	72
6249 Det.h. med innbo ellers	861	911	50	97	64	147	121
625 Detaljhandel med jernvarer, kjøkkenutstyr, glass, steintøy, fargevarer og sportsutstyr	2 336	2 478	142	187	117	329	286
6251 Det.h. med jernvarer, kjøkkenutstyr, glass og steintøy....	611	659	48	30	20	78	61
6252 Det.h. med fargevarer, tapeter og golvbelegg	626	661	35	44	26	79	64
6253 Det.h. med sportsutstyr	1 099	1 158	59	114	71	173	161

¹ Se note 1, side 22. ² Se note 2, side 22.

¹ See note 1, page 22. ² See note 2, page 22.

Tabell 3 (forts.). Avgang og tilgang av bedrifter, etter næringsundergruppe 1. januar - 31. desember 1984 Changes in the number of establishments, by industry subgroup 1 January - 31 December 1984

Næringsundergruppe	Tallet på bedrifter pr. 1. januar 1984	Tallet på bedrifter pr. 31. desember 1984	Netto økning i tallet på bedrifter	Avgang av bedrifter i 1984 ¹		Tilgang av bedrifter i 1984 ²	
				I alt	Av dette opphørt	I alt	Av dette ny-etablert
62	Detaljhandel (forts.)						
626	Detaljhandel med ur, optiske artikler, musikkinstrumenter, gull- og sølvvarer og film og fotoartikler						
	2 128	2 284	156	141	108	297	262
6261	Det.h. med ur og optiske artikler						
	710	726	16	26	21	42	40
6262	Det.h. med musikkinstrumenter, noter, grammofonplater og musikk- og videokassetter ...						
	634	760	126	80	61	206	182
6263	Det.h. med gull- og sølvvarer						
	458	465	7	13	11	20	18
6264	Det.h. med film og fotoartikler						
	326	333	7	..	15	..	22
627	Detaljhandel med motorkjøretøyer og bensin						
	3 895	4 032	137	207	155	344	277
6271	Det.h. med motorkjøretøyer, deler og rekvisita						
	1 936	2 064	128	150	104	278	230
6272	Det.h. med bensin og smøreoljer						
	1 959	1 968	9	59	51	68	47
629	Detaljhandel ellers						
	4 188	4 522	334	336	215	670	591
6291	Det.h. med bøker og papir ...						
	628	636	8	34	31	42	36
6292	Det.h. med sykepleie- og apotekervarer						
	373	384	11	8	6	19	19
6293	Det.h. med kosmetikk						
	503	552	49	29	17	78	71
6294	Det.h. med blomster og planter						
	1 014	1 083	69	53	41	122	105
6295	Det.h. med brensel						
	267	264	-3	21	10	18	13
6299	Det.h. med varer ikke nevnt annet sted						
	1 403	1 603	200	193	110	393	347

¹ Se note 1, side 22. ² Se note 2, side 22.

¹ See note 1, page 22. ² See note 2, page 22.

Tabell 4. Bedrifter, sysselsetting og omsetning (ekskl. moms), etter eierforhold og næringshovedgruppe. 1984 Establishments, employment and sales (excl. VAT), by legal organization and major industry group. 1984

Næringshovedgruppe Major industry group	I alt Total	Enkelt- person- firma Individual enterprise	Aksje- selskap Joint-stock company	Andelslag Co-opera- tive society	Andre eierforhold ¹ Other legal organiza- tion ¹
61,62 VAREHANDEL I ALT TOTAL					
Bedrifter Establishments	51 213	21 706	21 427	2 507	5 573
Sysselsetting Employment ...	230 241	44 123	150 699	18 780	16 639
Omsetning Sales mill. kroner	375 364	37 734	268 373	43 309	25 948
611-613 Engroshandel					
Bedrifter	13 937	4 091	8 044	574	1 228
Sysselsetting	98 206	5 455	80 611	6 720	5 420
Omsetning Sales mill. kroner	225 053	6 166	174 910	27 971	16 006
614 Agenturhandel					
Bedrifter	2 492	1 173	1 106	8	205
Sysselsetting	5 461	1 556	3 464	35	406
Omsetning Sales mill. kroner	31 710	5 736	20 654	3 199	2 121
62 DETALJHANDEL					
Bedrifter	34 784	16 442	12 277	1 925	4 140
Sysselsetting	126 574	37 112	66 624	12 025	10 813
Omsetning Sales mill. kroner	118 601	25 832	72 809	12 138	7 822
621 Varehushandel					
Bedrifter	145	4	38	100	3
Sysselsetting	6 221	172	2 423	3 470	156
Omsetning Sales mill. kroner	5 415	146	1 909	3 205	155
622 Detaljhandel med nærings- og nytelsesmidler					
Bedrifter	12 652	6 739	2 915	1 638	1 360
Sysselsetting	43 533	15 664	16 614	7 658	3 597
Omsetning Sales mill. kroner	40 656	11 048	19 083	8 027	2 498
623 Detaljhandel med beklednings- og tekstilvarer					
Bedrifter	5 444	2 101	2 631	37	675
Sysselsetting	19 118	4 134	13 162	166	1 656
Omsetning Sales mill. kroner	11 640	1 885	8 908	108	739
624 Detaljhandel med møbler og innbo					
Bedrifter	3 054	1 069	1 542	58	385
Sysselsetting	10 850	1 821	7 748	309	972
Omsetning Sales mill. kroner	8 854	1 068	6 908	285	593
625 Detaljhandel med jernvarer, kjøkkenutstyr, glass, steintøy, fargevarer og sportsutstyr					
Bedrifter	2 512	1 016	1 168	22	306
Sysselsetting	8 246	1 905	5 534	156	651
Omsetning Sales mill. kroner	5 784	1 100	4 151	161	372
626 Detaljhandel med ur, optiske artikler, musikkinstrumenter, gull- og sølvvarer og film- og fotoartikler					
Bedrifter	2 307	1 191	859	4	253
Sysselsetting	5 878	2 334	3 032	9	503
Omsetning Sales mill. kroner	3 250	1 060	1 944	7	239
627 Detaljhandel med motorkjøretøyer og bensin					
Bedrifter	4 082	1 525	2 011	44	502
Sysselsetting	19 556	4 048	13 542	162	1 804
Omsetning Sales mill. kroner	35 297	5 713	26 789	281	2 514
629 Detaljhandel ellers					
Bedrifter	4 589	2 797	1 114	22	656
Sysselsetting	13 172	7 034	4 569	95	1 474
Omsetning Sales mill. kroner	7 729	3 812	3 142	64	711

¹ Omfatter bl.a. ansvarlig selskap, kommandittselskap, statlige og kommunale foretak.

¹ Includes general partnership, limited partnership, governmental and other public enterprises etc.

TABELL 5. BEDRIFTER, SYSSELSETTING OG OMSETNING (EKSKL. MOMS), ETTER STØRRELSE (MÅLT VED OMSETNINGEN) OG NÆRINGSUNDERGRUPPE, 1984 ESTABLISHMENTS, EMPLOYMENT AND SALES (EXCL. VAT), BY SIZE (MEASURED BY SALES) AND INDUSTRY SUBGROUP, 1984

NÆRINGSUNDERGRUPPE INDUSTRY SUBGROUP	ALLE BEDRIFTER 1)	BEDRIFTER MED OMSETNING, 1 000 KR. ESTABLISHM. WITH SALES AMOUNTING TO, 1 000 KR				
	TOTAL 1)	UNDER 500	500- 999	1 000- 4 999	5 000- 9 999	10 000 OG OVER
61,62 VAREHANDEL I ALT TOTAL						
BEDRIFTER ESTABLISHMENTS.....	51213	12927	7126	19190	5569	6401
SYSSELSATTE EMPLOYMENT.....	226814	8867	11940	59541	33562	112904
OMSETNING SALES 1000 KR.....	375363766	2471542	5239982	45635100	39035166	282981976
61 ENGRÓS- OG AGENTURHANDEL						
BEDRIFTER ESTABLISHMENTS.....	16429	4195	1433	4671	2162	3968
SYSSELSATTE EMPLOYMENT.....	100740	1922	1876	11820	10593	74529
OMSETNING SALES 1000 KR.....	256763117	650398	1043958	11976328	15414050	227678383
611- ENGRÓSHANDEL						
613 BEDRIFTER ESTABLISHMENTS.....	13937	3855	1245	3841	1720	3276
SYSSELSATTE EMPLOYMENT.....	95282	1803	1699	10711	9656	71413
OMSETNING SALES 1000 KR.....	225053197	582145	907002	9797217	12262278	201504555
611 ENGRÓSHANDEL MED KONSUMVARER						
BEDRIFTER ESTABLISHMENTS.....	5419	1986	495	1306	501	1131
SYSSELSATTE EMPLOYMENT.....	31504	817	653	3520	2531	23983
OMSETNING SALES 1000 KR.....	76782827	254569	356150	3191017	3598284	69382807
6111 ENGRÓSHANDEL MED NÆRINGS- OG NYTELSESMIDLER						
BEDRIFTER ESTABLISHMENTS.....	1616	288	130	416	177	605
SYSSELSATTE EMPLOYMENT.....	14999	185	177	1054	832	12751
OMSETNING SALES 1000 KR.....	48251602	54007	96255	1038872	1300988	45761480
61111 ENGR. H. MED KOLONIALVARER						
BEDRIFTER ESTABLISHMENTS.....	316	54	19	71	23	149
SYSSELSATTE EMPLOYMENT.....	5580	30	24	172	127	5227
OMSETNING SALES 1000 KR.....	13414826	10482	14092	173972	177857	13038423
61112 ENGR. H. MED SMØR, OST OG EGG						
BEDRIFTER ESTABLISHMENTS.....	46	5	2	5	7	27
SYSSELSATTE EMPLOYMENT.....	692	3	2	16	16	655
OMSETNING SALES 1000 KR.....	3881588	1	:	1	56825	:
61113 ENGR. H. MED KORN OG MJØL						
BEDRIFTER ESTABLISHMENTS.....	5	1	-	1	-	3
SYSSELSATTE EMPLOYMENT.....	36	1	-	1	-	34
OMSETNING SALES 1000 KR.....	270167	:	-	:	-	:
61114 ENGR. H. MED KJØTT OG KJØTTVARER						
BEDRIFTER ESTABLISHMENTS.....	139	20	19	36	16	48
SYSSELSATTE EMPLOYMENT.....	1021	10	24	73	72	842
OMSETNING SALES 1000 KR.....	3435736	4555	13346	93049	122145	3202641
61115 ENGR. H. MED FISK OG FISKEVARER						
BEDRIFTER ESTABLISHMENTS.....	395	80	36	114	36	129
SYSSELSATTE EMPLOYMENT.....	2238	55	60	340	195	1588
OMSETNING SALES 1000 KR.....	13097054	15702	28069	260741	246923	12545619
61116 ENGR. H. MED POTETER, GRØNNSAKER OG FRUKT						
BEDRIFTER ESTABLISHMENTS.....	351	49	27	85	54	136
SYSSELSATTE EMPLOYMENT.....	2711	42	34	219	233	2183
OMSETNING SALES 1000 KR.....	6187479	9409	18740	251523	394185	5513622
61119 ENGR. H. MED ANDRE NÆRINGS- OG NYTELSESMIDLER						
BEDRIFTER ESTABLISHMENTS.....	364	79	27	104	41	113
SYSSELSATTE EMPLOYMENT.....	2721	44	33	233	189	2222
OMSETNING SALES 1000 KR.....	7964752	12733	20027	242827	303053	7386112
6112 ENGRÓSHANDEL MED BEKLEDNINGS- OG TEKSTILVARER						
BEDRIFTER ESTABLISHMENTS.....	872	246	90	291	98	147
SYSSELSATTE EMPLOYMENT.....	3581	128	111	788	481	2073
OMSETNING SALES 1000 KR.....	7326217	39375	65347	695026	687374	5839095
61121 ENGR. H. MED SKOTØY						
BEDRIFTER ESTABLISHMENTS.....	62	9	5	20	9	19
SYSSELSATTE EMPLOYMENT.....	357	6	10	50	35	256
OMSETNING SALES 1000 KR.....	1120350	1433	3615	48262	58170	1008870
61129 ENGR. H. MED ANDRE BEKLEDNINGS- OG TEKSTILVARER						
BEDRIFTER ESTABLISHMENTS.....	810	237	85	271	89	128
SYSSELSATTE EMPLOYMENT.....	3224	122	131	738	446	1817
OMSETNING SALES 1000 KR.....	6205867	37942	61732	646764	629204	4830225
6113 ENGRÓSHANDEL MED MØBLER OG INNBO						
BEDRIFTER ESTABLISHMENTS.....	660	170	73	177	82	158
SYSSELSATTE EMPLOYMENT.....	4654	75	109	536	477	3457
OMSETNING SALES 1000 KR.....	9925204	22429	52901	440803	583544	8825527

1) IKKE MEDREGNET SYSSELSETTING I HJELPEAVDELINGER.
1) EXCL. EMPLOYMENT IN ANCILLARY UNITS.

TABELL 5 (FORTS.). BEDRIFTER, SYSSELSETTING OG OMSETNING (EKSKL. MOMS), ETTER STØRRELSE (MÅLT VED OMSETNINGEN) OG NÆRINGSUNDERGRUPPE. 1984 ESTABLISHMENTS, EMPLOYMENT AND SALES (EXCL. VAT), BY SIZE (MEASURED BY SALES) AND INDUSTRY SUBGROUP. 1984

NÆRINGSUNDERGRUPPE INDUSTRY SUBGROUP	ALLE BEDRIFTER MED OMSETNING, 1 000 KR. BEDRIFTER 1) ESTABLISHMENTS WITH SALES AMOUNTING TO, 1 000 KR					
	TOTAL 1)	UNDER 500	500-999	1 000-4 999	5 000-9 999	10 000 OG OVER
61131 ENGR. H. MED RADIO- OG FJERNSYNSMOTTAKERE						
BEDRIFTER ESTABLISHMENTS.....	105	23	7	23	12	40
SYSSELSATTE EMPLOYMENT.....	1445	10	9	58	67	1301
OMSETNING SALES 1000 KR.....	2704504	3770	5044	56893	88900	2549897
61132 ENGR. H. MED HUSHOLDNINGSAPPARATER OG BELYSNINGSUTSTYR						
BEDRIFTER ESTABLISHMENTS.....	251	43	32	63	39	74
SYSSELSATTE EMPLOYMENT.....	2064	16	52	209	234	1553
OMSETNING SALES 1000 KR.....	5370337	5484	22971	157609	274154	4910119
61139 ENGR. H. MED ANNET INNBO						
BEDRIFTER ESTABLISHMENTS.....	304	104	34	91	31	44
SYSSELSATTE EMPLOYMENT.....	1145	49	48	269	176	603
OMSETNING SALES 1000 KR.....	1850363	13175	24886	226301	220490	1365511
6119 ENGR. H. MED KONSUMVARER ELLERS						
BEDRIFTER ESTABLISHMENTS.....	2271	1282	232	422	144	221
SYSSELSATTE EMPLOYMENT.....	8270	429	256	1142	741	5702
OMSETNING SALES 1000 KR.....	11279804	138758	141647	1016316	1026378	8956705
61191 ENGR. H. MED SYKEPLEIE- OG APOTEKERVARER, KOSMETIKK OG TOALETTARTIKLER						
BEDRIFTER ESTABLISHMENTS.....	298	103	28	68	32	67
SYSSELSATTE EMPLOYMENT.....	2468	40	31	198	158	2041
OMSETNING SALES 1000 KR.....	3876109	15020	19918	171859	230519	3438793
61192 ENGR. H. MED VARER FOR SPORT OG FRITIDSSYSLER						
BEDRIFTER ESTABLISHMENTS.....	447	179	51	113	38	66
SYSSELSATTE EMPLOYMENT.....	2221	78	56	267	180	1630
OMSETNING SALES 1000 KR.....	3532473	25421	35359	271970	267309	2932404
61199 ENGR. H. MED ANDRE KONSUMVARER						
BEDRIFTER ESTABLISHMENTS.....	1526	1000	123	241	74	88
SYSSELSATTE EMPLOYMENT.....	3581	311	159	677	403	2031
OMSETNING SALES 1000 KR.....	3871222	98317	86350	572487	528550	2585508
612 ENGR. H. MED PRODUKSJONSMIDLER						
BEDRIFTER ESTABLISHMENTS.....	7964	1773	692	2386	1151	1972
SYSSELSATTE EMPLOYMENT.....	57321	925	960	6808	6709	41919
OMSETNING SALES 1000 KR.....	136415969	309502	501510	6207658	8187820	91209479
6121 ENGR. H. MED RØRVARER						
BEDRIFTER ESTABLISHMENTS.....	1423	359	127	327	174	436
SYSSELSATTE EMPLOYMENT.....	9848	190	150	819	787	7902
OMSETNING SALES 1000 KR.....	37732868	65384	91262	819599	1253118	35503505
61211 ENGR. H. MED FOR, GJØDNING OG SÅVARER						
BEDRIFTER ESTABLISHMENTS.....	423	65	36	98	64	160
SYSSELSATTE EMPLOYMENT.....	2574	23	22	134	186	2209
OMSETNING SALES 1000 KR.....	13483769	13275	25456	244323	459032	12741683
61212 ENGR. H. MED METALLER OG KJEMIKALIER						
BEDRIFTER ESTABLISHMENTS.....	198	52	22	46	19	59
SYSSELSATTE EMPLOYMENT.....	1273	24	26	120	128	975
OMSETNING SALES 1000 KR.....	3954187	10460	15845	134736	144027	3649119
61213 ENGR. H. MED JERN OG STÅL						
BEDRIFTER ESTABLISHMENTS.....	105	13	5	22	8	57
SYSSELSATTE EMPLOYMENT.....	1754	5	5	53	38	1653
OMSETNING SALES 1000 KR.....	4411006	2713	4116	53811	58342	4292024
61214 ENGR. H. MED PAPIR						
BEDRIFTER ESTABLISHMENTS.....	244	47	14	53	44	86
SYSSELSATTE EMPLOYMENT.....	2365	20	21	174	267	1883
OMSETNING SALES 1000 KR.....	6126095	9040	10598	149339	308293	5648825
61215 ENGR. H. MED RÅOLJE OG NATURGASS						
BEDRIFTER ESTABLISHMENTS.....	1	-	-	-	-	1
SYSSELSATTE EMPLOYMENT.....	8	-	-	-	-	8
OMSETNING SALES 1000 KR.....	5223327	-	-	-	-	5223327
61219 ENGR. H. MED ANDRE RØRVARER						
BEDRIFTER ESTABLISHMENTS.....	452	182	50	108	39	73
SYSSELSATTE EMPLOYMENT.....	1874	118	76	338	168	1174
OMSETNING SALES 1000 KR.....	4534484	29896	35247	237390	283424	3948527
6122 ENGR. H. MED JERNVARER OG BYGNINGSARTIKLER						
BEDRIFTER ESTABLISHMENTS.....	2381	457	181	793	369	581
SYSSELSATTE EMPLOYMENT.....	16768	234	248	2296	2291	11699
OMSETNING SALES 1000 KR.....	25488434	79557	134855	2090750	2658427	20524845

1) IKKE MEDREGNET SYSSELSETTING I HJELPEAVDELINGER.
1) EXCL. EMPLOYMENT IN ANCILLARY UNITS.

TABELL 5 (FORTS.). BEDRIFTER, SYSSELSETTING OG OMSETNING (EKSKL. MOMS), ETTER STØRRELSE (MÅLT VED OMSETNINGEN) OG NÆRINGSUNDERGRUPPE. 1984 ESTABLISHMENTS, EMPLOYMENT AND SALES (EXCL. VAT), BY SIZE (MEASURED BY SALES) AND INDUSTRY SUBGROUP. 1984

NÆRINGSUNDERGRUPPE INDUSTRY SUBGROUP	ALLE BEDRIFTER 1) ESTABLISHMENTS WITH SALES AMOUNTING TO, 1 000 KR					
	TOTAL 1)	UNDER 500	500-999	1 000-4 999	5 000-9 999	10 000 OG OVER
61221 ENGR. H. MED JERNVARER BEDRIFTER ESTABLISHMENTS..... SYSSELSATTE EMPLOYMENT..... OMSETNING SALES 1000 KR.....	221 2422 3611343	47 18 5810	23 28 13952	62 194 155149	25 180 191317	67 2002 3245115
61222 ENGR. H. MED TRELAST OG BYGGEVARER AV TRE BEDRIFTER ESTABLISHMENTS..... SYSSELSATTE EMPLOYMENT..... OMSETNING SALES 1000 KR.....	905 4723 6631061	158 87 31795	67 86 49011	342 995 953749	172 1007 1227112	166 2548 4369394
61223 ENGR. H. MED RØR- OG SANITÆRARTIKLER BEDRIFTER ESTABLISHMENTS..... SYSSELSATTE EMPLOYMENT..... OMSETNING SALES 1000 KR.....	282 2627 3898331	36 20 6428	28 44 22629	88 267 220146	34 236 253245	96 2060 3395883
61224 ENGR. H. MED MALING OG LAKK BEDRIFTER ESTABLISHMENTS..... SYSSELSATTE EMPLOYMENT..... OMSETNING SALES 1000 KR.....	97 837 1683884	24 9 2955	9 10 6735	22 78 59036	13 89 98947	29 651 1516241
61229 ENGR. H. MED ANDRE BYGGEVARER BEDRIFTER ESTABLISHMENTS..... SYSSELSATTE EMPLOYMENT..... OMSETNING SALES 1000 KR.....	876 6159 9663815	192 100 32569	57 83 42558	279 762 702670	125 779 887806	223 4438 7998212
6123 ENGRØSHANDEL MED MASKINER OG UTSTYR BEDRIFTER ESTABLISHMENTS..... SYSSELSATTE EMPLOYMENT..... OMSETNING SALES 1000 KR.....	4160 30705 43194667	957 501 164561	374 562 275393	1266 3693 3297309	608 3631 4276275	955 22318 35181129
61231 ENGR. H. MED MASKINER OG UTSTYR FOR JORD- OG SKOGBRUK BEDRIFTER ESTABLISHMENTS..... SYSSELSATTE EMPLOYMENT..... OMSETNING SALES 1000 KR.....	497 3266 4337859	112 40 15331	48 66 34414	147 420 392787	62 362 439821	128 2378 3655506
61232 ENGR. H. MED MASKINER OG UTSTYR FOR BERGVERKSDRIFT, INDUSTRI OG BYGGE- OG ANLEGGSVIRKSOMHET BEDRIFTER ESTABLISHMENTS..... SYSSELSATTE EMPLOYMENT..... OMSETNING SALES 1000 KR.....	989 7529 12212872	168 89 33118	69 83 49432	302 818 798993	160 822 1110205	290 5717 10221124
61233 ENGR. H. MED MASKINER OG MATERIELL FOR KRAFTPRODUKSJON OG INSTALLASJON BEDRIFTER ESTABLISHMENTS..... SYSSELSATTE EMPLOYMENT..... OMSETNING SALES 1000 KR.....	135 2380 4872121	17 17 2425	7 9 5372	21 61 56853	11 48 79832	79 2245 4727639
61234 ENGR. H. MED SKIPSUTSTYR OG FISKEREDSKAPER BEDRIFTER ESTABLISHMENTS..... SYSSELSATTE EMPLOYMENT..... OMSETNING SALES 1000 KR.....	274 2568 3710096	47 27 8122	16 21 12532	83 266 223956	51 310 360688	77 1944 3104798
61235 ENGR. H. MED MASKINER OG UTSTYR FOR KONTOR OG BUTIKK BEDRIFTER ESTABLISHMENTS..... SYSSELSATTE EMPLOYMENT..... OMSETNING SALES 1000 KR.....	1106 8149 9370665	283 154 46461	116 201 86582	369 1142 936190	160 1135 1117062	178 5517 7184370
61239 ENGR. H. MED MASKINER OG UTSTYR IKKE NEVNT ANNET STED BEDRIFTER ESTABLISHMENTS..... SYSSELSATTE EMPLOYMENT..... OMSETNING SALES 1000 KR.....	1159 6813 8691054	330 174 59104	118 182 87061	344 986 888530	164 954 1168667	203 4517 6487692
613 ENGRØSHANDEL MED MOTORKJØRETØYER, BRENSEL OG DRIVSTOFF BEDRIFTER ESTABLISHMENTS..... SYSSELSATTE EMPLOYMENT..... OMSETNING SALES 1000 KR.....	554 6457 41854401	96 61 18074	68 86 49342	149 383 398542	68 416 476174	173 5511 40912269
6131 ENGRØSHANDEL MED MOTORKJØRETØYER BEDRIFTER ESTABLISHMENTS..... SYSSELSATTE EMPLOYMENT..... OMSETNING SALES 1000 KR.....	421 4380 15857843	68 37 12182	52 55 38233	114 308 310482	56 351 395236	131 3619 15101710
6132 ENGRØSHANDEL MED BRENSEL OG DRIVSTOFF BEDRIFTER ESTABLISHMENTS..... SYSSELSATTE EMPLOYMENT..... OMSETNING SALES 1000 KR.....	133 2077 25996558	28 24 5892	16 21 11139	35 75 88060	12 65 80938	42 1892 25810559

1) IKKE MEDREGNET SYSSELSETTING I HJELPEAVDELINGER.

1) EXCL. EMPLOYMENT IN ANCILLARY UNITS.

TABELL 5 (FORTS.). BEDRIFTER, SYSSELSETTING OG OMSETNING (EKSKL. MOMS), ETTER STØRRELSE (MÅLT VED OMSETNINGEN) OG NÆRINGSUNDERGRUPPE. 1984 ESTABLISHMENTS, EMPLOYMENT AND SALES (EXCL. VAT), BY SIZE (MEASURED BY SALES) AND INDUSTRY SUBGROUP. 1984

NÆRINGSUNDERGRUPPE INDUSTRY SUBGROUP	ALLE BEDRIFTER MED OMSETNING, 1 000 KR. BEDRIFTER 1) ESTABLISHM. WITH SALES AMOUNTING TO, 1 000 KR					
	TOTAL 1)	UNDER 500	500-999	1 000-4 999	5 000-9 999	10 000 OG OVER
614 AGENTURHANDEL						
BEDRIFTER ESTABLISHMENTS.....	2492	340	188	830	442	692
SYSSELSATTE EMPLOYMENT.....	5458	119	177	1109	937	3116
OMSETNING SALES 1000 KR.....	31709920	68253	136956	2179111	3151772	26173828
6141 AGENTURHANDEL MED NÆRINGS- OG NYTELSESMIDLER						
BEDRIFTER ESTABLISHMENTS.....	404	62	24	127	83	108
SYSSELSATTE EMPLOYMENT.....	911	18	34	154	194	511
OMSETNING SALES 1000 KR.....	7442298	12772	18187	340839	597822	6472678
6142 AGENTURHANDEL MED BEKLEDNINGS- OG TEKSTILVARER						
BEDRIFTER ESTABLISHMENTS.....	488	39	41	206	98	104
SYSSELSATTE EMPLOYMENT.....	858	14	33	258	176	377
OMSETNING SALES 1000 KR.....	3282564	9628	29256	557115	691047	1995518
6143 AGENTURHANDEL MED KONSUMVARER ELLERS						
BEDRIFTER ESTABLISHMENTS.....	531	76	47	191	96	121
SYSSELSATTE EMPLOYMENT.....	1146	30	49	266	185	616
OMSETNING SALES 1000 KR.....	4252968	15213	34337	494064	671008	3038376
6149 AGENTURHANDEL ELLERS						
BEDRIFTER ESTABLISHMENTS.....	1069	163	76	306	165	359
SYSSELSATTE EMPLOYMENT.....	2543	57	61	431	382	1612
OMSETNING SALES 1000 KR.....	16732090	30640	55236	787093	1191895	14667256
62 DETALJHANDEL						
BEDRIFTER ESTABLISHMENTS.....	34784	8732	5693	14519	3407	2433
SYSSELSATTE EMPLOYMENT.....	126074	6945	10064	47721	22969	38375
OMSETNING SALES 1000 KR.....	118600649	1821144	4196024	33658772	23621116	55303593
621 VAREHUSHANDEL						
BEDRIFTER ESTABLISHMENTS.....	145	-	-	-	1	144
SYSSELSATTE EMPLOYMENT.....	6088	-	-	-	6	6082
OMSETNING SALES 1000 KR.....	5415293	-	-	-	:	:
622 DETALJHANDEL MED NÆRINGS- OG NYTELSESMIDLER						
BEDRIFTER ESTABLISHMENTS.....	12651	2322	2230	6061	1202	836
SYSSELSATTE EMPLOYMENT.....	43428	2018	3733	18426	7785	11466
OMSETNING SALES 1000 KR.....	40631135	542928	1658196	13714955	8390369	16324687
6222 DETALJHANDEL MED DAGLIGVARER						
BEDRIFTER ESTABLISHMENTS.....	7745	596	1000	4328	1101	720
SYSSELSATTE EMPLOYMENT.....	32559	575	1593	12998	6994	10399
OMSETNING SALES 1000 KR.....	31941642	161963	758180	10426264	7723405	12871850
6223 DET. H. MED KJØTT OG KJØTTVARER						
BEDRIFTER ESTABLISHMENTS.....	362	46	65	188	46	17
SYSSELSATTE EMPLOYMENT.....	1660	41	133	790	413	283
OMSETNING SALES 1000 KR.....	1071584	12406	48694	443554	307256	259674
6224 DET. H. MED FISK OG VILT						
BEDRIFTER ESTABLISHMENTS.....	322	153	79	83	3	4
SYSSELSATTE EMPLOYMENT.....	650	139	140	311	13	47
OMSETNING SALES 1000 KR.....	347027	36613	56922	182831	19296	51365
6225 DET. H. MED BAKERVERARER						
BEDRIFTER ESTABLISHMENTS.....	394	109	147	136	2	-
SYSSELSATTE EMPLOYMENT.....	1016	154	297	518	47	-
OMSETNING SALES 1000 KR.....	386640	:	:	232850	:	-
6226 DET. H. MED TOBAKK, SJOKOLADE, FRUKT OG ISKREM						
BEDRIFTER ESTABLISHMENTS.....	3089	1135	813	1112	27	2
SYSSELSATTE EMPLOYMENT.....	5701	903	1351	3228	204	15
OMSETNING SALES 1000 KR.....	3056546	246086	598556	2013746	:	:
6227 DET. H. MED VIN OG BRENNEVIN						
BEDRIFTER ESTABLISHMENTS.....	103	4	1	3	6	89
SYSSELSATTE EMPLOYMENT.....	666	3	1	5	17	640
OMSETNING SALES 1000 KR.....	3095804	:	:	6320	:	3043155
6229 DET. H. MED NÆRINGS- OG NYTELSESMIDLER ELLERS						
BEDRIFTER ESTABLISHMENTS.....	636	279	125	211	17	4
SYSSELSATTE EMPLOYMENT.....	1176	203	218	576	97	82
OMSETNING SALES 1000 KR.....	731892	50621	90154	409390	106912	74815
623 DETALJHANDEL MED BEKLEDNINGS- OG TEKSTILVARER						
BEDRIFTER ESTABLISHMENTS.....	5444	1491	1151	2257	389	156
SYSSELSATTE EMPLOYMENT.....	19016	1439	2167	8427	3549	3434
OMSETNING SALES 1000 KR.....	11640197	357154	837592	4974737	2598595	2872119

1) IKKE MEDREGNET SYSSELSETTING I HJELPEAVDELINGER.
1) EXCL. EMPLOYMENT IN ANCILLARY UNITS.

TABELL 5 (FORTS.). BEDRIFTER, SYSSELSETTING OG OMSETNING (EKSKL. MOMS), ETTER STØRRELSE (MÅLT VED OMSETNINGEN) OG NÆRINGSUNDERGRUPPE, 1984 ESTABLISHMENTS, EMPLOYMENT AND SALES (EXCL. VAT), BY SIZE (MEASURED BY SALES) AND INDUSTRY SUBGROUP, 1984

NÆRINGSUNDERGRUPPE INDUSTRY SUBGROUP	ALLE BEDRIFTER MED OMSETNING, 1 000 KR. ESTABLISHMENTS WITH SALES AMOUNTING TO, 1 000 KR					
	ALLE BEDRIFTER 1) TOTAL 1)	UNDER 500	500- 999	1 000- 4 999	5 000- 9 999	10 000 OG OVER
6231 DET. H. MED SKOTØY						
BEDRIFTER ESTABLISHMENTS.....	740	115	135	425	51	14
SYSSELSATTE EMPLOYMENT.....	2745	123	250	1584	496	292
OMSETNING SALES 1000 KR.....	1576111	32512	102033	918111	333799	189656
6232 DET. H. MED DAME-, HERRE- OG BARNEKONFEKSJON						
BEDRIFTER ESTABLISHMENTS.....	2955	643	623	1316	265	108
SYSSELSATTE EMPLOYMENT.....	11221	621	1130	4880	2326	2264
OMSETNING SALES 1000 KR.....	7389804	161626	453299	2974296	1776273	2024310
6239 DET. H. MED BEKLEDNINGS- OG TEKSTILVARER ELLERS						
BEDRIFTER ESTABLISHMENTS.....	1749	733	393	516	73	34
SYSSELSATTE EMPLOYMENT.....	5050	695	787	1963	727	878
OMSETNING SALES 1000 KR.....	2674282	163016	282260	1082330	488523	658153
624 DETALJHANDEL MED MØBLER OG INNØD						
BEDRIFTER ESTABLISHMENTS.....	3054	940	429	1204	338	143
SYSSELSATTE EMPLOYMENT.....	10800	713	759	4028	2480	2820
OMSETNING SALES 1000 KR.....	8854107	181342	314590	2998742	2297280	3062153
6241 DET. H. MED MØBLER OG TEPPE						
BEDRIFTER ESTABLISHMENTS.....	861	125	135	442	127	61
SYSSELSATTE EMPLOYMENT.....	3896	105	153	1325	879	1429
OMSETNING SALES 1000 KR.....	3779097	31370	77280	1111322	855872	1703253
6242 DET. H. MED RADIO, FJERNESYN, LAMPER OG ELEKTRISKE HUSHOLDNINGSAPPARATER						
BEDRIFTER ESTABLISHMENTS.....	1267	228	153	608	196	77
SYSSELSATTE EMPLOYMENT.....	5340	188	266	2142	1465	1279
OMSETNING SALES 1000 KR.....	4353164	50115	116463	1578012	1340387	1268182
6249 DET. H. MED INNØD ELLERS						
BEDRIFTER ESTABLISHMENTS.....	926	587	165	154	15	5
SYSSELSATTE EMPLOYMENT.....	1564	420	335	561	136	112
OMSETNING SALES 1000 KR.....	721846	99857	120842	309408	101021	90718
625 DETALJHANDEL MED JERNVARER, KJØKKEN- UTSTYR, GLASS, STEINTØY, FARGEVARER OG SPORTSUTSTYR						
BEDRIFTER ESTABLISHMENTS.....	2512	723	339	1192	188	70
SYSSELSATTE EMPLOYMENT.....	8245	470	589	4295	1606	1285
OMSETNING SALES 1000 KR.....	5784341	129007	250478	2848170	1304634	1252052
6251 DET. H. MED JERNVARER, KJØKKEN- UTSTYR, GLASS OG STEINTØY						
BEDRIFTER ESTABLISHMENTS.....	669	154	98	324	64	29
SYSSELSATTE EMPLOYMENT.....	3011	132	233	1391	611	674
OMSETNING SALES 1000 KR.....	1971557	33150	74014	802029	455611	606753
6252 DET. H. MED FARGEVARER, TAPETER OG GOLVBELEGG						
BEDRIFTER ESTABLISHMENTS.....	668	134	83	383	53	15
SYSSELSATTE EMPLOYMENT.....	2406	90	151	1412	482	271
OMSETNING SALES 1000 KR.....	1598427	25200	60771	901212	362733	248511
6253 DET. H. MED SPORTSUTSTYR						
BEDRIFTER ESTABLISHMENTS.....	1175	435	153	485	71	26
SYSSELSATTE EMPLOYMENT.....	2828	248	235	1492	513	340
OMSETNING SALES 1000 KR.....	2214357	70657	115693	1144929	486290	396788
626 DETALJHANDEL MED UR, OPTISKE ARTIK- LER, MUSIKKINSTRUMENTER, GULL- OG SØLVVARER OG FILM- OG FOTOARTIKLER						
BEDRIFTER ESTABLISHMENTS.....	2307	717	512	1001	54	23
SYSSELSATTE EMPLOYMENT.....	5867	564	962	3517	455	369
OMSETNING SALES 1000 KR.....	3250047	152354	381618	1992051	355810	368214
6261 DET. H. MED UR OG OPTISKE ARTIKLER						
BEDRIFTER ESTABLISHMENTS.....	732	211	216	300	4	1
SYSSELSATTE EMPLOYMENT.....	1813	217	422	1129	38	7
OMSETNING SALES 1000 KR.....	801883	54530	160275	542309	:	:
6262 DET. H. MED MUSIKKINSTRUMENTER, NOTER, GRAMMOFONPLATER OG MUSIKK- OG VIDEOKASSETTER						
BEDRIFTER ESTABLISHMENTS.....	773	378	143	221	21	10
SYSSELSATTE EMPLOYMENT.....	1368	221	232	644	132	139
OMSETNING SALES 1000 KR.....	917997	65794	104139	445602	133396	169066
6263 DET. H. MED GULL- OG SØLVVARER						
BEDRIFTER ESTABLISHMENTS.....	467	64	77	302	17	7
SYSSELSATTE EMPLOYMENT.....	1682	76	153	1171	148	124
OMSETNING SALES 1000 KR.....	963414	18005	59799	646879	:	:

1) IKKE MEDREGNET SYSSELSETTING I HJELPEAVDELINGER.
1) EXCL. EMPLOYMENT IN ANCILLARY UNITS.

TABELL 5 (FORTS.). BEDRIFTER, SYSSELSETTING OG OMSETNING (EKSKL. MOMS), ETTER STØRRELSE (MÅLT VED OMSETNINGEN) OG NÆRINGSUNDERGRUPPE. 1984 ESTABLISHMENTS, EMPLOYMENT AND SALES (EXCL. VAT), BY SIZE (MEASURED BY SALES) AND INDUSTRY SUBGROUP. 1984

NÆRINGSUNDERGRUPPE INDUSTRY SUBGROUP	ALLE BEDRIFTER 1)	BEDRIFTER MED OMSETNING, 1 000 KR. ESTABLISHM. WITH SALES AMOUNTING TO, 1 000 KR				
	TOTAL 1)	UNDER 500	500- 999	1 000- 4 999	5 000- 9 999	10 000 OG OVER
6264 DET. H. MED FILM- OG FOTOARTIKLER						
BEDRIFTER ESTABLISHMENTS.....	335	64	76	178	12	5
SYSSELSATTE EMPLOYMENT.....	1004	50	145	573	137	99
OMSETNING SALES 1000 KR.....	566753	14025	57435	357261	77439	60623
627 DETALJHANDEL MED MOTORKJØRETØYER OG BENSIN						
BEDRIFTER ESTABLISHMENTS.....	4082	516	233	1429	954	950
SYSSELSATTE EMPLOYMENT.....	19505	317	338	3926	4333	10621
OMSETNING SALES 1000 KR.....	35296861	96992	171678	4140294	6693063	24194834
6271 DET. H. MED MOTORKJØRETØYER, DELER OG REKVISITA						
BEDRIFTER ESTABLISHMENTS.....	2092	410	144	546	336	656
SYSSELSATTE EMPLOYMENT.....	11851	237	176	1540	1570	8328
OMSETNING SALES 1000 KR.....	23954256	73163	104098	1466574	2376931	19933490
6272 DET. H. MED BENSIN OG SMØREOLJER						
BEDRIFTER ESTABLISHMENTS.....	1990	106	89	883	618	294
SYSSELSATTE EMPLOYMENT.....	7654	80	132	2386	2763	2293
OMSETNING SALES 1000 KR.....	11342605	23829	67580	2673720	4316132	4261344
629 DETALJHANDEL ELLERS						
BEDRIFTER ESTABLISHMENTS.....	4589	2023	799	1375	281	111
SYSSELSATTE EMPLOYMENT.....	13125	1424	1545	5102	2755	2298
OMSETNING SALES 1000 KR.....	7728668	361367	581872	2989823	:	:
6291 DET. H. MED BØKER OG PAPIR						
BEDRIFTER ESTABLISHMENTS.....	646	150	64	321	74	37
SYSSELSATTE EMPLOYMENT.....	3068	91	112	1228	639	998
OMSETNING SALES 1000 KR.....	2130430	24204	47393	771210	508126	779497
6292 DET. H. MED SYKEPLEIE- OG APOTEKERVARER						
BEDRIFTER ESTABLISHMENTS.....	386	34	13	126	153	60
SYSSELSATTE EMPLOYMENT.....	3606	22	25	676	1730	1153
OMSETNING SALES 1000 KR.....	2341530	6532	9935	413306	1102195	809592
6293 DET. H. MED KOSMETIKK						
BEDRIFTER ESTABLISHMENTS.....	564	218	163	181	2	-
SYSSELSATTE EMPLOYMENT.....	1121	190	312	609	10	-
OMSETNING SALES 1000 KR.....	517650	49182	120675	:	:	-
6294 DET. H. MED BLOMSTER OG PLANTER						
BEDRIFTER ESTABLISHMENTS.....	1099	501	332	291	5	-
SYSSELSATTE EMPLOYMENT.....	2442	533	651	1193	65	-
OMSETNING SALES 1000 KR.....	877869	128653	218352	499595	31269	-
6295 DET. H. MED BRENSEL						
BEDRIFTER ESTABLISHMENTS.....	265	102	33	112	17	4
SYSSELSATTE EMPLOYMENT.....	444	71	39	237	73	24
OMSETNING SALES 1000 KR.....	489363	15727	21375	:	:	:
6299 DET. H. MED VARER IKKE NEVNT ANNET STED						
BEDRIFTER ESTABLISHMENTS.....	1629	1018	227	344	30	10
SYSSELSATTE EMPLOYMENT.....	2444	517	437	1159	238	123
OMSETNING SALES 1000 KR.....	1371826	137069	164172	694499	201446	174640

TABELL 6. BEDRIFTER, SYSSELSETTING OG OMSETNING (EKSKL. MOMS), ETTER STØRRELSE (MÅLT VED SYSSELSETTINGEN) OG NÆRINGSUNDERGRUPPE. 1984 ESTABLISHMENTS, EMPLOYMENT AND SALES (EXCL. VAT), BY SIZE (MEASURED BY EMPLOYMENT) AND INDUSTRY SUBGROUP. 1984

NÆRINGSUNDERGRUPPE INDUSTRY SUBGROUP	ALLE BEDRIFTER 1) TOTAL 1)	BEDRIFTER MED SYSSELSETTING ESTABLISHMENTS WITH EMPLOYMENT				HJELPE- AVDELINGER ANCILLARY UNITS
		UNDER 5	5- 9	10- 19	20 OG OVER	
61,62 VAREHANDEL I ALT TOTAL						
BEDRIFTER ESTABLISHMENTS.....	51213	39241	7444	2913	1615	413
SYSSELSATTE EMPLOYMENT.....	226814	69486	47353	37896	72074	3427
OMSETNING SALES 1000 KR.....	375363766	85656935	73544969	64957003	151204859	-
61 ENGRØS- OG AGENTURHANDEL						
BEDRIFTER ESTABLISHMENTS.....	16429	11796	2285	1313	1035	349
SYSSELSATTE EMPLOYMENT.....	100740	16837	14797	17447	51659	2927
OMSETNING SALES 1000 KR.....	256763117	45786909	39628623	42010944	129336641	-
611- ENGRØSHANDEL						
613 BEDRIFTER ESTABLISHMENTS.....	13937	9570	2088	1259	1020	347
SYSSELSATTE EMPLOYMENT.....	95282	13678	13608	16761	51235	2924
OMSETNING SALES 1000 KR.....	225053197	27663625	33675183	35762917	127951472	-
611 ENGRØSHANDEL MED KONSUMVARER						
BEDRIFTER ESTABLISHMENTS.....	5419	4031	655	392	341	96
SYSSELSATTE EMPLOYMENT.....	31504	4850	4296	5216	17142	895
OMSETNING SALES 1000 KR.....	76782827	10482766	10634239	13568208	42097614	-
6111 ENGRØSHANDEL MED NÆRINGS- OG NYTELSESMIDLER						
BEDRIFTER ESTABLISHMENTS.....	1616	979	273	186	178	53
SYSSELSATTE EMPLOYMENT.....	14999	1570	1821	2474	9134	705
OMSETNING SALES 1000 KR.....	48251602	5024549	6324979	8524585	28377489	-
61111 ENGR. H. MED KOLONIALVARER						
BEDRIFTER ESTABLISHMENTS.....	316	155	44	35	82	1
SYSSELSATTE EMPLOYMENT.....	5580	239	311	476	4554	108
OMSETNING SALES 1000 KR.....	13414826	384530	661562	1254875	11113859	-
61112 ENGR. H. MED SMØR, OST OG EGG						
BEDRIFTER ESTABLISHMENTS.....	46	21	8	11	6	8
SYSSELSATTE EMPLOYMENT.....	692	34	53	154	451	338
OMSETNING SALES 1000 KR.....	3881588	167633	194382	534013	2985560	-
61113 ENGR. H. MED KORN OG MJØL						
BEDRIFTER ESTABLISHMENTS.....	5	3	1	-	1	13
SYSSELSATTE EMPLOYMENT.....	36	6	6	-	24	99
OMSETNING SALES 1000 KR.....	270167	:	:	-	:	-
61114 ENGR. H. MED KJØTT OG KJØTTVARER						
BEDRIFTER ESTABLISHMENTS.....	139	94	25	11	9	2
SYSSELSATTE EMPLOYMENT.....	1021	148	153	143	577	19
OMSETNING SALES 1000 KR.....	3435736	420714	562387	420276	2032359	-
61115 ENGR. H. MED FISK OG FISKEVARER						
BEDRIFTER ESTABLISHMENTS.....	395	273	63	40	19	18
SYSSELSATTE EMPLOYMENT.....	2238	438	413	534	853	57
OMSETNING SALES 1000 KR.....	13097054	2098245	2927422	3787805	4283582	-
61116 ENGR. H. MED POTETER, GRØNNSAKER OG FRUKT						
BEDRIFTER ESTABLISHMENTS.....	351	199	70	45	37	9
SYSSELSATTE EMPLOYMENT.....	2711	372	470	579	1290	67
OMSETNING SALES 1000 KR.....	6187479	1241406	946431	1366626	2633016	-
61119 ENGR. H. MED ANDRE NÆRINGS- OG NYTELSESMIDLER						
BEDRIFTER ESTABLISHMENTS.....	364	234	52	44	24	2
SYSSELSATTE EMPLOYMENT.....	2721	333	415	588	1385	17
OMSETNING SALES 1000 KR.....	7964752	:	:	1160990	:	-
6112 ENGRØSHANDEL MED BEKLEDNINGS- OG TEKSTILVARER						
BEDRIFTER ESTABLISHMENTS.....	872	683	115	43	31	3
SYSSELSATTE EMPLOYMENT.....	3581	982	748	568	1283	6
OMSETNING SALES 1000 KR.....	7326217	1967260	1432585	1317098	2609273	-
61121 ENGR. H. MED SKOTØY						
BEDRIFTER ESTABLISHMENTS.....	62	44	6	8	4	3
SYSSELSATTE EMPLOYMENT.....	357	88	34	101	134	6
OMSETNING SALES 1000 KR.....	1120350	479082	52726	337167	251375	-
61129 ENGR. H. MED ANDRE BEKLEDNINGS- OG TEKSTILVARER						
BEDRIFTER ESTABLISHMENTS.....	810	639	109	35	27	-
SYSSELSATTE EMPLOYMENT.....	3224	894	714	467	1149	-
OMSETNING SALES 1000 KR.....	6205867	1488178	1379850	979931	2357898	-
6113 ENGRØSHANDEL MED MØBLER OG INNØ						
BEDRIFTER ESTABLISHMENTS.....	660	432	113	55	60	23
SYSSELSATTE EMPLOYMENT.....	4654	636	738	708	2572	99
OMSETNING SALES 1000 KR.....	9925204	1592098	1435328	1681902	5215876	-

1) IKKE MEDREGNET SYSSELSETTING I HJELPEAVDELINGER.
1) EXCL. EMPLOYMENT IN ANCILLARY UNITS.

TABELL 6 (FORTS.). BEDRIFTER, SYSSSELSETTING OG OMSETNING (EKSKL. MOMS), ETTER STØRRELSE (MÅLT VED SYSSSELSETTINGEN) OG NÆRINGSUNDERGRUPPE. 1984 ESTABLISHMENTS, EMPLOYMENT AND SALES (EXCL. VAT), BY SIZE (MEASURED BY EMPLOYMENT) AND INDUSTRY SUBGROUP. 1984

NÆRINGSUNDERGRUPPE INDUSTRY SUBGROUP	ALLE BEDRIFTER 1)	BEDRIFTER MED SYSSSELSETTING ESTABLISHMENTS WITH EMPLOYMENT				HJELPE- AVDELINGER ANCILLARY UNITS
		TOTAL 1)	UNDER 5	5- 9	10- 19	
61131 ENGR. H. MED RADIO- OG FJERNSYNSMOTTAKERE						
BEDRIFTER ESTABLISHMENTS.....	105	60	17	11	17	3
SYSSSELSATTE EMPLOYMENT.....	1445	96	113	149	1087	30
OMSETNING SALES 1000 KR.....	2704504	206675	229769	382010	1886050	-
61132 ENGR. H. MED HUSHOLDNINGSAPPARATER OG BELYSNINGSUTSTYR						
BEDRIFTER ESTABLISHMENTS.....	251	143	51	22	35	17
SYSSSELSATTE EMPLOYMENT.....	2064	236	338	276	1214	65
OMSETNING SALES 1000 KR.....	5370337	787859	797832	806295	2978351	-
61139 ENGR. H. MED ANNET INNØO						
BEDRIFTER ESTABLISHMENTS.....	304	229	45	22	8	3
SYSSSELSATTE EMPLOYMENT.....	1145	304	287	283	271	4
OMSETNING SALES 1000 KR.....	1850363	597564	407727	493597	351475	-
6119 ENGRØSHANDEL MED KONSUMVARER ELLERS						
BEDRIFTER ESTABLISHMENTS.....	2271	1937	154	108	72	17
SYSSSELSATTE EMPLOYMENT.....	8270	1662	989	1466	4153	85
OMSETNING SALES 1000 KR.....	11279804	1898859	1441346	204623	5894976	-
61191 ENGR. H. MED SYKEPLEIE- OG APOTEKER- VARER, KOSMETIKK OG TOALETARTIKLER						
BEDRIFTER ESTABLISHMENTS.....	298	209	31	33	25	3
SYSSSELSATTE EMPLOYMENT.....	2468	238	233	461	1566	14
OMSETNING SALES 1000 KR.....	3876109	366510	304432	578482	2626715	-
61192 ENGR. H. MED VARER FOR SPORT OG FRITIDSSYSLER						
BEDRIFTER ESTABLISHMENTS.....	447	361	43	22	24	2
SYSSSELSATTE EMPLOYMENT.....	2221	433	257	294	1237	12
OMSETNING SALES 1000 KR.....	3532473	522293	462395	591672	1956113	-
61199 ENGR. H. MED ANDRE KONSUMVARER						
BEDRIFTER ESTABLISHMENTS.....	1526	1367	83	53	23	12
SYSSSELSATTE EMPLOYMENT.....	3581	991	529	711	1350	59
OMSETNING SALES 1000 KR.....	3871222	1010056	674549	874469	1312148	-
612 ENGRØSHANDEL MED PRODUKSJONSMIDLER						
BEDRIFTER ESTABLISHMENTS.....	7964	5189	1356	810	609	125
SYSSSELSATTE EMPLOYMENT.....	57321	8261	8794	10800	29466	853
OMSETNING SALES 1000 KR.....	136415969	14820474	21409733	20600564	49585201	-
6121 ENGRØSHANDEL MED RÅVARER						
BEDRIFTER ESTABLISHMENTS.....	1423	982	214	121	106	26
SYSSSELSATTE EMPLOYMENT.....	9848	1334	1395	1616	5503	169
OMSETNING SALES 1000 KR.....	37732868	4284441	9842834	6872991	16732552	-
61211 ENGR. H. MED FOR, GJØDNING OG SÅVARER						
BEDRIFTER ESTABLISHMENTS.....	423	319	47	30	27	3
SYSSSELSATTE EMPLOYMENT.....	2574	406	293	367	1508	47
OMSETNING SALES 1000 KR.....	13483769	2018209	1012314	956027	9497219	-
61212 ENGR. H. MED METALLER OG KJEMIKALIER						
BEDRIFTER ESTABLISHMENTS.....	198	128	35	21	14	2
SYSSSELSATTE EMPLOYMENT.....	1273	168	227	293	585	3
OMSETNING SALES 1000 KR.....	3954187	337248	766485	1927468	922986	-
61213 ENGR. H. MED JERN OG STÅL						
BEDRIFTER ESTABLISHMENTS.....	105	49	18	12	26	7
SYSSSELSATTE EMPLOYMENT.....	1754	77	122	169	1386	31
OMSETNING SALES 1000 KR.....	4411006	198947	871035	314917	3026107	-
61214 ENGR. H. MED PAPIR						
BEDRIFTER ESTABLISHMENTS.....	244	120	61	40	23	12
SYSSSELSATTE EMPLOYMENT.....	2365	187	411	552	1215	83
OMSETNING SALES 1000 KR.....	6126095	855663	1328932	2410003	1531497	-
61215 ENGRØSHANDEL MED RÅOLJE OG VATURGASS						
BEDRIFTER ESTABLISHMENTS.....	1	-	1	-	-	-
SYSSSELSATTE EMPLOYMENT.....	8	-	8	-	-	-
OMSETNING SALES 1000 KR.....	5223327	-	5223327	-	-	-
61219 ENGR. H. MED ANDRE RÅVARER						
BEDRIFTER ESTABLISHMENTS.....	452	366	52	18	16	2
SYSSSELSATTE EMPLOYMENT.....	1874	496	334	235	809	5
OMSETNING SALES 1000 KR.....	4534484	874374	640791	1264576	1754743	-
6122 ENGRØSHANDEL MED JERNVARER OG BYGNINGSARTIKLER						
BEDRIFTER ESTABLISHMENTS.....	2381	1497	423	265	196	20
SYSSSELSATTE EMPLOYMENT.....	16768	2568	2755	3568	7877	123
OMSETNING SALES 1000 KR.....	25488434	4042076	4894488	5540231	11011639	-

1) IKKE MEDREGNET SYSSSELSETTING I HJELPEAVDELINGER.
1) EXCL. EMPLOYMENT IN ANCILLARY UNITS.

TABELL 6 (FORTS.). BEDRIFTER, SYSSELSETTING OG OMSETNING (EKSKL. MOMS), ETTER STØRRELSE (MÅLT VED SYSSELSETTINGEN) OG NÆRINGSUNDERGRUPPE. 1984 ESTABLISHMENTS, EMPLOYMENT AND SALES (EXCL. VAT), BY SIZE (MEASURED BY EMPLOYMENT) AND INDUSTRY SUBGROUP. 1984

NÆRINGSUNDERGRUPPE INDUSTRY SUBGROUP	ALLE BEDRIFTER 1)	BEDRIFTER MED SYSSELSETTING ESTABLISHMENTS WITH EMPLOYMENT				HJELPE- AVDELINGER
	TOTAL 1)	UNDER 5	5- 9	10- 19	20 OG OVER	ANCILLARY UNITS
61221 ENGR. H. MED JERNVARER						
BEDRIFTER ESTABLISHMENTS.....	221	131	31	28	31	2
SYSSELSATTE EMPLOYMENT.....	2422	205	237	355	1655	4
OMSETNING SALES 1000 KR.....	3611343	285159	339213	699143	2287828	-
61222 ENGR. H. MED TRELAST OG BYGGEVARER AV TRE						
BEDRIFTER ESTABLISHMENTS.....	905	599	183	86	37	6
SYSSELSATTE EMPLOYMENT.....	4723	1087	1171	1192	1273	64
OMSETNING SALES 1000 KR.....	6631061	1699983	1484352	1514468	1932258	-
61223 ENGR. H. MED RØR- OG SANITÆRARTIKLER						
BEDRIFTER ESTABLISHMENTS.....	282	152	63	41	26	1
SYSSELSATTE EMPLOYMENT.....	2627	285	437	548	1387	20
OMSETNING SALES 1000 KR.....	3898331	361097	986663	783139	1767432	-
61224 ENGR. H. MED MALING OG LAKK						
BEDRIFTER ESTABLISHMENTS.....	97	53	16	14	14	-
SYSSELSATTE EMPLOYMENT.....	837	65	100	190	482	-
OMSETNING SALES 1000 KR.....	1683884	91589	508644	323350	760301	-
61229 ENGR. H. MED ANDRE BYGGEVARER						
BEDRIFTER ESTABLISHMENTS.....	876	562	133	96	88	11
SYSSELSATTE EMPLOYMENT.....	6159	926	870	1283	3080	35
OMSETNING SALES 1000 KR.....	9663815	1604248	1575616	2220131	4263820	-
6123 ENGR. H. MED MASKINER OG UTSTYR						
BEDRIFTER ESTABLISHMENTS.....	4160	2710	719	424	307	79
SYSSELSATTE EMPLOYMENT.....	30705	4359	4644	5616	16086	561
OMSETNING SALES 1000 KR.....	43194667	6493957	6672353	8187342	21841010	-
61231 ENGR. H. MED MASKINER OG UTSTYR FOR JORD- OG SKOGBRUK						
BEDRIFTER ESTABLISHMENTS.....	497	310	87	68	32	4
SYSSELSATTE EMPLOYMENT.....	3266	470	553	936	1307	15
OMSETNING SALES 1000 KR.....	4337859	569416	791632	1404128	1572633	-
61232 ENGR. H. MED MASKINER OG UTSTYR FOR BERGVERKSDRIFT, INDUSTRI OG BYGGE- OG ANLEGGSVIRKSOMHET						
BEDRIFTER ESTABLISHMENTS.....	989	619	177	111	82	19
SYSSELSATTE EMPLOYMENT.....	7529	1064	1145	1469	3851	145
OMSETNING SALES 1000 KR.....	12212872	1988467	1944249	2128517	6151639	-
61233 ENGR. H. MED MASKINER OG MATERIELL FOR KRAFTPRODUKSJON OG INSTALLASJON						
BEDRIFTER ESTABLISHMENTS.....	135	58	24	24	29	9
SYSSELSATTE EMPLOYMENT.....	2380	115	150	308	1807	72
OMSETNING SALES 1000 KR.....	4872121	371832	507190	782263	3210836	-
61234 ENGR. H. MED SKIPSUTSTYR OG FISKEREDSKAPER						
BEDRIFTER ESTABLISHMENTS.....	274	148	59	33	24	-
SYSSELSATTE EMPLOYMENT.....	2568	243	454	443	1428	-
OMSETNING SALES 1000 KR.....	3710096	537747	640273	646876	1885203	-
61235 ENGR. H. MED MASKINER OG UTSTYR FOR KONTOR OG BUTIKK						
BEDRIFTER ESTABLISHMENTS.....	1106	754	176	99	77	23
SYSSELSATTE EMPLOYMENT.....	8149	1229	1155	1291	4474	158
OMSETNING SALES 1000 KR.....	9370665	1337862	1157798	1617746	5257259	-
61239 ENGR. H. MED MASKINER OG UTSTYR IKKE NEVNT ANNET STED						
BEDRIFTER ESTABLISHMENTS.....	1159	821	186	89	63	24
SYSSELSATTE EMPLOYMENT.....	6813	1238	1187	1169	3219	171
OMSETNING SALES 1000 KR.....	8691054	1688633	1631169	1607812	3763440	-
613 ENGR. H. MED MOTORKJØRETØYER, BRENSEL OG DRIVSTOFF						
BEDRIFTER ESTABLISHMENTS.....	554	350	77	57	70	126
SYSSELSATTE EMPLOYMENT.....	6457	567	518	745	4627	1176
OMSETNING SALES 1000 KR.....	41854401	2360385	1631214	1594145	36268657	-
6131 ENGR. H. MED MOTORKJØRETØYER						
BEDRIFTER ESTABLISHMENTS.....	421	250	55	50	56	4
SYSSELSATTE EMPLOYMENT.....	4380	406	435	662	2877	9
OMSETNING SALES 1000 KR.....	15857843	562205	911642	1121500	13262496	-
6132 ENGR. H. MED BRENSEL OG DRIVSTOFF						
BEDRIFTER ESTABLISHMENTS.....	133	100	12	7	14	122
SYSSELSATTE EMPLOYMENT.....	2077	161	83	83	1750	1167
OMSETNING SALES 1000 KR.....	25996558	1798180	719572	472645	23006161	-

1) IKKE MEDREGNET SYSSELSETTING I HJELPEAVDELINGER.
1) EXCL. EMPLOYMENT IN ANCILLARY UNITS.

TABELL 6 (FORTS.). BEDRIFTER, SYSSELSETTING OG OMSETNING (EKSKL. MOMS), ETTER STØRRELSE (MÅLT VED SYSSELSETTINGEN) OG NÆRINGSUNDERGRUPPE, 1984 ESTABLISHMENTS, EMPLOYMENT AND SALES (EXCL. VAT), BY SIZE (MEASURED BY EMPLOYMENT) AND INDUSTRY SUBGROUP, 1984

NÆRINGSUNDERGRUPPE INDUSTRY SUBGROUP	ALLE BEDRIFTER 1)	BEDRIFTER MED SYSSELSETTING ESTABLISHMENTS WITH EMPLOYMENT				HJELPE- AVDELINGER ANCILLARY UNITS
		TOTAL 1)	UNDER 5	5- 9	10- 19	
614 AGENTURHANDEL						
BEDRIFTER ESTABLISHMENTS.....	2492	2226	197	54	15	2
SYSSELSATTE EMPLOYMENT.....	5458	3159	1189	686	424	3
OMSETNING SALES 1000 KR.....	31709920	18123284	5953440	6248027	1385169	-
6141 AGENTURHANDEL MED NÆRINGS- OG NYTELSESMIDLER						
BEDRIFTER ESTABLISHMENTS.....	404	347	44	13	-	-
SYSSELSATTE EMPLOYMENT.....	911	469	274	168	-	-
OMSETNING SALES 1000 KR.....	7442298	2907542	942923	3591833	-	-
6142 AGENTURHANDEL MED BEKLEDNINGS- OG TEKSTILVARER						
BEDRIFTER ESTABLISHMENTS.....	488	470	14	2	2	2
SYSSELSATTE EMPLOYMENT.....	858	712	83	23	40	3
OMSETNING SALES 1000 KR.....	3282564	2841089	325012	:	:	-
6143 AGENTURHANDEL MED KONSUMVARER ELLERS						
BEDRIFTER ESTABLISHMENTS.....	531	473	46	9	3	-
SYSSELSATTE EMPLOYMENT.....	1146	645	284	119	98	-
OMSETNING SALES 1000 KR.....	4252968	2497807	1020731	:	:	-
6149 AGENTURHANDEL ELLERS						
BEDRIFTER ESTABLISHMENTS.....	1069	936	93	30	10	-
SYSSELSATTE EMPLOYMENT.....	2543	1333	548	376	286	-
OMSETNING SALES 1000 KR.....	16732090	9876846	3664774	2018735	1171735	-
62 DETALJHANDEL						
BEDRIFTER ESTABLISHMENTS.....	34784	27445	5159	1600	580	64
SYSSELSATTE EMPLOYMENT.....	126074	52649	32561	20449	20415	500
OMSETNING SALES 1000 KR.....	118600649	39870026	33916345	22946059	21868218	-
621 VAREHUSHANDEL						
BEDRIFTER ESTABLISHMENTS.....	145	-	2	30	113	4
SYSSELSATTE EMPLOYMENT.....	6088	-	15	453	5620	133
OMSETNING SALES 1000 KR.....	5415293	-	:	:	4816398	-
622 DETALJHANDEL MED NÆRINGS- OG NYTELSESMIDLER						
BEDRIFTER ESTABLISHMENTS.....	12651	10134	1827	553	137	25
SYSSELSATTE EMPLOYMENT.....	43428	20773	11478	7018	4159	105
OMSETNING SALES 1000 KR.....	40631135	15259170	12910439	8145425	4316101	-
6222 DETALJHANDEL MED DAGLIGVARER						
BEDRIFTER ESTABLISHMENTS.....	7745	5679	1451	488	127	15
SYSSELSATTE EMPLOYMENT.....	32559	13287	9123	6259	3890	99
OMSETNING SALES 1000 KR.....	31941642	11055486	9959153	6844904	4082102	-
6223 DET. H. MED KJØTT OG KJØTTVARER						
BEDRIFTER ESTABLISHMENTS.....	362	232	95	29	6	-
SYSSELSATTE EMPLOYMENT.....	1660	528	629	353	150	-
OMSETNING SALES 1000 KR.....	1071584	294959	403267	249607	123751	-
6224 DET. H. MED FISK OG VILT						
BEDRIFTER ESTABLISHMENTS.....	322	294	23	5	-	-
SYSSELSATTE EMPLOYMENT.....	650	462	131	57	-	-
OMSETNING SALES 1000 KR.....	347027	220295	71937	54825	-	-
6225 DET. H. MED BAKERVARER						
BEDRIFTER ESTABLISHMENTS.....	394	356	35	2	1	-
SYSSELSATTE EMPLOYMENT.....	1016	741	218	22	35	-
OMSETNING SALES 1000 KR.....	386640	287516	82533	:	:	-
6226 DET. H. MED TOBAKK, SJOKOLADE, FRUKT OG ISKREM						
BEDRIFTER ESTABLISHMENTS.....	3089	2943	137	9	-	10
SYSSELSATTE EMPLOYMENT.....	5701	4790	811	100	-	6
OMSETNING SALES 1000 KR.....	3056546	2522408	473433	60655	-	-
6227 DET. H. MED VIN OG BRENNEVIN						
BEDRIFTER ESTABLISHMENTS.....	103	32	54	16	1	-
SYSSELSATTE EMPLOYMENT.....	666	89	383	173	21	-
OMSETNING SALES 1000 KR.....	3095804	354081	1792686	:	:	-
6229 DET. H. MED NÆRINGS- OG NYTELSESMIDLER ELLERS						
BEDRIFTER ESTABLISHMENTS.....	636	598	32	4	2	-
SYSSELSATTE EMPLOYMENT.....	1176	876	183	54	63	-
OMSETNING SALES 1000 KR.....	731892	524425	127413	:	:	-
623 DETALJHANDEL MED BEKLEDNINGS- OG TEKSTILVARER						
BEDRIFTER ESTABLISHMENTS.....	5444	4333	801	236	74	10
SYSSELSATTE EMPLOYMENT.....	19016	8466	5033	3045	2422	102
OMSETNING SALES 1000 KR.....	11640197	4404313	3398672	2050252	1786960	-

1) IKKE MEDREGNET SYSSELSETTING I HJELPEAVDELINGER.
1) EXCL. EMPLOYMENT IN ANCILLARY UNITS.

TABELL 6 (FORTS.). BEDRIFTER, SYSSELSETTING OG OMSETNING (EKSKL. MOMS), ETTER STØRRELSE (MÅLT VED SYSSELSATTINGEN) OG NÆRINGSUNDERGRUPPE, 1984 ESTABLISHMENTS, EMPLOYMENT AND SALES (EXCL. VAT), BY SIZE (MEASURED BY EMPLOYMENT) AND INDUSTRY SUBGROUP, 1984

NÆRINGSUNDERGRUPPE INDUSTRY SUBGROUP	ALLE BEDRIFTER 1)	BEDRIFTER MED SYSSELSETTING ESTABLISHMENTS WITH EMPLOYMENT				HJELPE- AVDELINGER ANCILLARY UNITS
		TOTAL 1)	UNDER 5	5- 9	10- 19	
6231 DET. H. MED SKOTØY BEDRIFTER ESTABLISHMENTS..... SYSSELSATTE EMPLOYMENT..... OMSETNING SALES 1000 KR.....	740 2745 1576111	576 1347 751520	120 743 441351	39 501 300661	5 154 82579	2 6 -
6232 DET. H. MED DAME-, HERRE- OG BARNEKOFFEKSJON BEDRIFTER ESTABLISHMENTS..... SYSSELSATTE EMPLOYMENT..... OMSETNING SALES 1000 KR.....	2955 11221 7389804	2244 4520 2492674	510 3274 2261988	155 2004 1400339	46 1423 1234803	7 94 -
6239 DET. H. MED BEKLEDNINGS- OG TEKSTILVÅRER ELLERS BEDRIFTER ESTABLISHMENTS..... SYSSELSATTE EMPLOYMENT..... OMSETNING SALES 1000 KR.....	1749 5050 2674282	1513 2599 1160119	171 1066 695333	42 540 349252	23 845 469578	1 2 -
624 DETALJHANDEL MED MØBLER OG INNBO BEDRIFTER ESTABLISHMENTS..... SYSSELSATTE EMPLOYMENT..... OMSETNING SALES 1000 KR.....	3054 10800 8854107	2407 4305 3130755	453 2943 2591103	138 1751 1415365	46 1801 1716884	7 50 -
6241 DET. H. MED MØBLER OG TEPPE BEDRIFTER ESTABLISHMENTS..... SYSSELSATTE EMPLOYMENT..... OMSETNING SALES 1000 KR.....	861 3896 3779097	628 1300 1097564	155 1064 993523	42 519 479947	25 1013 1208063	3 29 -
6242 DET. H. MED RADIO, FJERNSYN, LAMPER OG ELEKTRISKE HUSHOLDNINGSAPPARATER BEDRIFTER ESTABLISHMENTS..... SYSSELSATTE EMPLOYMENT..... OMSETNING SALES 1000 KR.....	1267 5340 4353164	908 1919 1575552	254 1624 1461471	88 1123 882438	17 674 433683	4 21 -
6249 DET. H. MED INNØ ELLERS BEDRIFTER ESTABLISHMENTS..... SYSSELSATTE EMPLOYMENT..... OMSETNING SALES 1000 KR.....	926 1564 721846	871 1086 457639	43 255 136089	8 109 52980	4 114 75138	- - -
625 DETALJHANDEL MED JERNVÅRER, KJØKKEN- UTSTYR, GLASS, STEINTØY, FARGEVÅRER OG SPORTSUTSTYR BEDRIFTER ESTABLISHMENTS..... SYSSELSATTE EMPLOYMENT..... OMSETNING SALES 1000 KR.....	2512 8245 5784341	2002 3731 2487798	382 2409 1745636	95 1163 812341	33 942 738596	1 1 -
6251 DET. H. MED JERNVÅRER, KJØKKEN- UTSTYR, GLASS OG STEINTØY BEDRIFTER ESTABLISHMENTS..... SYSSELSATTE EMPLOYMENT..... OMSETNING SALES 1000 KR.....	669 3011 1971557	458 959 537738	156 1021 673655	38 479 334801	17 552 425363	- - -
6252 DET. H. MED FARGEVÅRER, TAPETER OG GOLVBELEGG BEDRIFTER ESTABLISHMENTS..... SYSSELSATTE EMPLOYMENT..... OMSETNING SALES 1000 KR.....	668 2406 1598427	514 1100 694869	111 687 492007	34 412 252320	9 207 159231	- - -
6253 DET. H. MED SPORTSUTSTYR BEDRIFTER ESTABLISHMENTS..... SYSSELSATTE EMPLOYMENT..... OMSETNING SALES 1000 KR.....	1175 2828 2214357	1030 1672 1255191	115 701 579944	23 272 225220	7 183 154002	1 1 -
626 DETALJHANDEL MED UR, OPTISKE ARTIK- LER, MUSIKKINSTRUMENTER, GULL- OG SØLVVÅRER OG FILM- OG FOTOARTIKLER BEDRIFTER ESTABLISHMENTS..... SYSSELSATTE EMPLOYMENT..... OMSETNING SALES 1000 KR.....	2307 5867 3250047	2021 3766 1984144	248 1501 857742	31 381 296235	7 219 111926	4 11 -
6261 DET. H. MED UR OG OPTISKE ARTIKLER BEDRIFTER ESTABLISHMENTS..... SYSSELSATTE EMPLOYMENT..... OMSETNING SALES 1000 KR.....	732 1813 801883	648 1287 542377	81 493 242057	3 33 17439	- - -	1 2 -
6262 DET. H. MED MUSIKKINSTRUMENTER, NOTER, GRAMMOFONPLATER OG MUSIKK- OG VIDEOKASSETTER BEDRIFTER ESTABLISHMENTS..... SYSSELSATTE EMPLOYMENT..... OMSETNING SALES 1000 KR.....	773 1368 917997	723 962 618108	39 236 172653	9 112 :	2 58 :	1 9 -
6263 DET. H. MED GULL- OG SØLVVÅRER BEDRIFTER ESTABLISHMENTS..... SYSSELSATTE EMPLOYMENT..... OMSETNING SALES 1000 KR.....	467 1682 963414	356 889 466031	97 582 324286	12 151 :	2 60 :	- - -

1) IKKE MEDREGNET SYSSELSETTING I HJELPEAVDELINGER.
1) EXCL. EMPLOYMENT IN ANCILLARY UNITS.

TABELL 6 (FORTS.). BEDRIFTER, SYSSELSETTING OG OMSETNING (EKSKL. MOMS), ETTER STØRRELSE (MÅLT VED SYSSELSETTINGEN) OG NÆRINGSUNDERGRUPPE. 1984 ESTABLISHMENTS, EMPLOYMENT AND SALES (EXCL. VAT), BY SIZE (MEASURED BY EMPLOYMENT) AND INDUSTRY SUBGROUP. 1984

NÆRINGSUNDERGRUPPE INDUSTRY SUBGROUP	ALLE BEDRIFTER 1)	BEDRIFTER MED SYSSELSETTING ESTABLISHMENTS WITH EMPLOYMENT				HJELPE- AVDELINGER ANCILLARY UNITS
		TOTAL 1)	UNDER 5	5- 9	10- 19	
6264 DET. H. MED FILM- OG FOTOARTIKLER OG BENJIN						
BEDRIFTER ESTABLISHMENTS.....	335	294	31	7	3	2
SYSSELSATTE EMPLOYMENT.....	1004	628	120	85	101	-
OMSETNING SALES 1000 KR.....	566753	357628	118721	59033	31371	-
627 DETALJHANDEL MED MOTORKJØRETØYER OG BENJIN						
BEDRIFTER ESTABLISHMENTS.....	4082	2693	966	304	119	8
SYSSELSATTE EMPLOYMENT.....	19505	5782	6129	3836	3758	51
OMSETNING SALES 1000 KR.....	35296861	9604736	10520533	7754879	7416713	-
6271 DET. H. MED MOTORKJØRETØYER, DELER OG REKVISITA						
BEDRIFTER ESTABLISHMENTS.....	2092	1295	451	234	112	8
SYSSELSATTE EMPLOYMENT.....	11851	2224	2991	3040	3596	51
OMSETNING SALES 1000 KR.....	23954256	4386451	5722814	6593904	7251087	-
6272 DET. H. MED BENJIN OG SMØREOLJER						
BEDRIFTER ESTABLISHMENTS.....	1990	1398	515	70	7	-
SYSSELSATTE EMPLOYMENT.....	7654	3558	3138	796	162	-
OMSETNING SALES 1000 KR.....	11342605	5218285	4797719	1160975	165626	-
629 DETALJHANDEL ELLERS						
BEDRIFTER ESTABLISHMENTS.....	4589	3855	470	213	51	5
SYSSELSATTE EMPLOYMENT.....	13125	5826	3033	2802	1494	47
OMSETNING SALES 1000 KR.....	7728668	2999110	:	:	964640	-
6291 DET. H. MED BØKER OG PAPIR						
BEDRIFTER ESTABLISHMENTS.....	646	446	136	41	23	3
SYSSELSATTE EMPLOYMENT.....	3068	886	851	530	801	40
OMSETNING SALES 1000 KR.....	2130430	548212	611196	393056	577966	-
6292 DET. H. MED SYKEPLEIE- OG APOTEKERVARE						
BEDRIFTER ESTABLISHMENTS.....	386	91	122	149	24	-
SYSSELSATTE EMPLOYMENT.....	3606	156	853	1980	607	-
OMSETNING SALES 1000 KR.....	2341530	116370	567957	1299093	358110	-
6293 DET. H. MED KOSMETIKK						
BEDRIFTER ESTABLISHMENTS.....	564	531	32	1	-	1
SYSSELSATTE EMPLOYMENT.....	1121	930	181	10	-	2
OMSETNING SALES 1000 KR.....	517650	428962	:	:	-	-
6294 DET. H. MED BLOMSTER OG PLANTER						
BEDRIFTER ESTABLISHMENTS.....	1099	998	93	7	1	1
SYSSELSATTE EMPLOYMENT.....	2442	1767	568	86	21	5
OMSETNING SALES 1000 KR.....	877869	628265	214157	:	:	-
6295 DET. H. MED BRENSEL						
BEDRIFTER ESTABLISHMENTS.....	265	253	11	1	-	-
SYSSELSATTE EMPLOYMENT.....	444	359	75	10	-	-
OMSETNING SALES 1000 KR.....	489363	408848	:	:	-	-
6299 DET. H. MED VARER IKKE NEVNT ANNET STED						
BEDRIFTER ESTABLISHMENTS.....	1629	1536	76	14	3	-
SYSSELSATTE EMPLOYMENT.....	2444	1728	465	186	65	-
OMSETNING SALES 1000 KR.....	1371826	868453	:	159874	:	-

Tabell 7. Bedrifter, sysselsetting og omsetning (ekskl. moms), etter næringsgruppe. Fylke. 1984
 Establishments, employment and sales (excl. VAT), by industry group. County. 1984

Fylke og næringsgruppe County and industry group	Bedrifter Establishments	Sysselsetting Employment	Omsetning Sales
			1 000 kroner
ØSTFOLD			
61 Engros- og agenturhandel	849	3 565	7 586 684
611- 613 Engroshandel	767	3 456	7 251 180
611 Engroshandel med konsumvarer	353	1 489	3 552 092
6111 Engr.h med nærings- og nytelsesmidler	86	662	1 628 887
6112 Engr.h med beklednings- og tekstilvarer	68	250	776 078
6113 Engr.h med møbler og innbo	43	148	571 921
6119 Engr.h med konsumvarer ellers	156	429	575 206
612 Engroshandel med produksjonsmidler	387	1 817	3 397 063
6121 Engr.h med råvarer	79	428	1 294 780
6122 Engr.h med jernvarer og bygningsartikler	131	664	897 636
6123 Engr.h med maskiner og utstyr	177	725	1 204 647
613 Engr.h. med motorkjøretøyer, brensel og drivstoff ...	27	150	302 025
6131 Engr.h med motorkjøretøyer	24	102	177 766
6132 Engr.h med brensel og drivstoff	3	48	124 259
614 Agenturhandel	82	109	335 504
6141 Agenturh. med nærings- og nytelsesmidler	11	25	78 108
6142 Agenturh. med beklednings- og tekstilvarer	17	19	63 869
6143 Agenturh. med konsumvarer ellers	24	28	77 048
6149 Agenturh. ellers	30	37	116 479
62 Detaljhandel	2 151	7 378	6 632 943
621 Varehushandel	10	378	352 955
622 Detaljhandel med nærings- og nytelsesmidler	709	2 389	2 048 529
6222 Detaljhandel med dagligvarer	351	1 678	1 565 576
623 Detaljhandel med beklednings- og tekstilvarer	327	1 191	721 291
6231 Det.h. med skotøy	45	144	83 855
6232 Det.h. med dame-, herre-, og barnekonfeksjon	168	727	476 815
624 Detaljhandel med møbler og innbo	204	580	433 903
6241 Det.h. med møbler og tepper	58	207	173 243
625 Detaljhandel med jernvarer, kjøkkenutstyr, glass, steintøy, fargevarer og sportsutstyr	159	489	365 157
6251 Det.h. med jernvarer, kjøkkenutstyr, glass og steintøy	36	155	97 165
626 Detaljhandel med ur, optiske artikler, musikkinstru- menter, gull- og sølvvarer og film- og fotoartikler .	159	365	206 555
627 Detaljhandel med motorkjøretøyer og bensin	269	1 155	2 027 103
6271 Det.h. med motorkjøretøyer, deler og rekvisita	133	668	1 429 406
6272 Det.h. med bensin og smøreoljer	136	487	597 697
629 Detaljhandel ellers	314	831	477 450

Tabell 7 (forts.). Bedrifter, sysselsetting og omsetning (ekskl. moms), etter næringsgruppe. Fylke.
1984 Establishments, employment and sales (excl. VAT), by industry group.
County. 1984

Fylke og næringsgruppe County and industry group	Bedrifter Establishments	Sysselsetting Employment	Omsetning Sales
			1 000 kroner
AKERSHUS			
61 Engros- og agenturhandel	1 781	13 214	30 842 345
611- 613 Engroshandel	1 558	12 598	26 810 752
611 Engroshandel med konsumvarer	567	3 369	6 877 075
6111 Engr.h med nærings- og nytelsesmidler	111	1 129	2 535 853
6112 Engr.h med beklednings- og tekstilvarer	111	455	1 066 157
6113 Engr.h med møbler og innbo	85	471	1 625 895
6119 Engr.h med konsumvarer ellers	260	1 314	1 649 170
612 Engroshandel med produksjonsmidler	914	7 670	12 382 292
6121 Engr.h med råvarer	134	796	2 609 926
6122 Engr.h med jernvarer og bygningsartikler	258	1 668	2 486 083
6123 Engr.h med maskiner og utstyr	522	5 206	7 286 283
613 Engr.h. med motorkjøretøyer, brensel og drivstoff ...	77	1 559	7 551 385
6131 Engr.h med motorkjøretøyer	69	1 295	6 860 933
6132 Engr.h med brensel og drivstoff	8	264	690 452
614 Agenturhandel	223	616	4 031 593
6141 Agenturh. med nærings- og nytelsesmidler	18	33	918 040
6142 Agenturh. med beklednings- og tekstilvarer	39	63	177 693
6143 Agenturh. med konsumvarer ellers	50	178	618 400
6149 Agenturh. ellers	116	342	2 317 460
62 Detaljhandel	2 353	9 562	10 579 388
621 Varehushandel	7	229	193 359
622 Detaljhandel med nærings- og nytelsesmidler	730	3 340	3 483 479
6222 Detaljhandel med dagligvarer	413	2 627	2 844 840
623 Detaljhandel med beklednings- og tekstilvarer	357	1 196	982 182
6231 Det.h. med skotøy	46	167	97 586
6232 Det.h. med dame-, herre-, og barnekonfeksjon	187	712	695 992
624 Detaljhandel med møbler og innbo	198	920	1 019 678
6241 Det.h. med møbler og tepper	58	505	696 052
625 Detaljhandel med jernvarer, kjøkkenutstyr, glass, steintøy, fargevarer og sportsutstyr	221	744	608 384
6251 Det.h. med jernvarer, kjøkkenutstyr, glass og steintøy	50	239	183 872
626 Detaljhandel med ur, optiske artikler, musikkinstru- menter, gull- og sølvvarer og film- og fotoartikler .	153	363	198 800
627 Detaljhandel med motorkjøretøyer og bensin	318	1 704	3 358 463
6271 Det.h. med motorkjøretøyer, deler og rekvisita	165	947	2 094 197
6272 Det.h. med bensin og smøreljer	153	757	1 264 266
629 Detaljhandel ellers	369	1 066	735 043

Tabell 7 (forts.). Bedrifter, sysselsetting og omsetning (ekskl. moms), etter næringsgruppe. Fylke. 1984 Establishments, employment and sales (excl. VAT), by industry group. County. 1984

Fylke og næringsgruppe County and industry group	Bedrifter Establishments	Sysselsetting Employment	Omsetning Sales
			1 000 kroner
OSLO			
61 Engros- og agenturhandel	4 250	38 301	114 549 405
611- 613 Engroshandel	3 312	35 897	98 230 928
611 Engroshandel med konsumvarer	1 387	12 468	29 120 502
6111 Engr.h med nærings- og nytelsesmidler	286	4 334	15 530 372
6112 Engr.h med beklednings- og tekstilvarer	317	1 433	3 068 259
6113 Engr.h med møbler og innbo	232	2 539	4 935 471
6119 Engr.h med konsumvarer ellers	552	4 162	5 586 400
612 Engroshandel med produksjonsmidler	1 793	20 117	40 531 474
6121 Engr.h med råvarer	277	3 583	14 557 968
6122 Engr.h med jernvarer og bygningsartikler	364	3 334	7 193 453
6123 Engr.h med maskiner og utstyr	1 152	13 200	18 780 053
613 Engr.h. med motorkjøretøyer, brensel og drivstoff ...	132	3 312	28 578 952
6131 Engr.h med motorkjøretøyer	110	1 597	5 575 594
6132 Engr.h med brensel og drivstoff	22	1 715	23 003 358
614 Agenturhandel	938	2 404	16 318 477
6141 Agenturh. med nærings- og nytelsesmidler	75	202	4 091 108
6142 Agenturh. med beklednings- og tekstilvarer	276	528	2 180 532
6143 Agenturh. med konsumvarer ellers	158	434	1 706 424
6149 Agenturh. ellers	429	1 240	8 340 413
62 Detaljhandel	4 312	18 764	17 399 035
621 Varehushandel	10	1 227	821 508
622 Detaljhandel med nærings- og nytelsesmidler	1 465	5 480	5 204 779
6222 Detaljhandel med dagligvarer	545	3 238	3 285 953
623 Detaljhandel med beklednings- og tekstilvarer	736	3 336	2 193 947
6231 Det.h. med skotøy	93	431	275 893
6232 Det.h. med dame-, herre-, og barnekonfeksjon	439	2 074	1 398 745
624 Detaljhandel med møbler og innbo	445	1 707	1 343 175
6241 Det.h. med møbler og tepper	117	510	440 966
625 Detaljhandel med jernvarer, kjøkkenutstyr, glass, steintøy, fargevarer og sportsutstyr	292	1 103	807 947
6251 Det.h. med jernvarer, kjøkkenutstyr, glass og steintøy	89	428	262 257
626 Detaljhandel med ur, optiske artikler, musikkinstru- menter, gull- og sølvvarer og film- og fotoartikler .	352	1 067	730 959
627 Detaljhandel med motorkjøretøyer og bensin	313	2 237	4 783 116
6271 Det.h. med motorkjøretøyer, deler og rekvisita	209	1 638	3 745 591
6272 Det.h. med bensin og smøreoljer	104	599	1 037 525
629 Detaljhandel ellers	699	2 607	1 513 604

Tabell 7 (forts.). Bedrifter, sysselsetting og omsetning (ekskl. moms), etter næringsgruppe. Fylke.
1984 Establishments, employment and sales (excl. VAT), by industry group.
County. 1984

Fylke og næringsgruppe County and industry group	Bedrifter Establishments	Sysselsetting Employment	Omsetning Sales
			1 000 kroner
HEDMARK			
61 Engros- og agenturhandel	516	2 201	3 980 053
611- 613 Engroshandel	469	2 161	3 664 324
611 Engroshandel med konsumvarer	184	825	1 463 987
6111 Engr.h med nærings- og nytelsesmidler	52	631	1 236 978
6112 Engr.h med beklednings- og tekstilvarer	26	63	82 837
6113 Engr.h med møbler og innbo	17	44	49 259
6119 Engr.h med konsumvarer ellers	89	87	94 913
612 Engroshandel med produksjonsmidler	276	1 288	2 164 000
6121 Engr.h med råvarer	76	314	802 963
6122 Engr.h med jernvarer og bygningsartikler	77	474	642 592
6123 Engr.h med maskiner og utstyr	123	500	718 445
613 Engr.h. med motorkjøretøyer, brensel og drivstoff ...	9	48	36 337
6131 Engr.h med motorkjøretøyer	8	36	:
6132 Engr.h med brensel og drivstoff	1	12	:
614 Agenturhandel	47	40	315 729
6141 Agenturh. med nærings- og nytelsesmidler	15	15	38 205
6142 Agenturh. med beklednings- og tekstilvarer	1	1	:
6143 Agenturh. med konsumvarer ellers	13	9	23 138
6149 Agenturh. ellers	18	15	:
62 Detaljhandel	1 680	5 351	5 012 619
621 Varehushandel	9	283	296 883
622 Detaljhandel med nærings- og nytelsesmidler	604	1 861	1 606 558
6222 Detaljhandel med dagligvarer	416	1 485	1 341 450
623 Detaljhandel med beklednings- og tekstilvarer	241	718	410 458
6231 Det.h. med skotøy	32	108	66 732
6232 Det.h. med dame-, herre-, og barnekonfeksjon	126	420	248 656
624 Detaljhandel med møbler og innbo	132	392	304 825
6241 Det.h. med møbler og tepper	36	119	118 790
625 Detaljhandel med jernvarer, kjøkkenutstyr, glass, steintøy, fargevarer og sportsutstyr	127	359	229 599
6251 Det.h. med jernvarer, kjøkkenutstyr, glass og steintøy	28	114	65 979
626 Detaljhandel med ur, optiske artikler, musikkinstru- menter, gull- og sølvvarer og film- og fotoartikler .	96	216	106 823
627 Detaljhandel med motorkjøretøyer og bensin	249	985	1 760 081
6271 Det.h. med motorkjøretøyer, deler og rekvisita	112	488	1 126 708
6272 Det.h. med bensin og smøreoljer	137	497	633 373
629 Detaljhandel ellers	222	537	297 392

Tabell 7 (forts.). Bedrifter, sysselsetting og omsetning (ekskl. moms), etter næringsgruppe. Fylke.
1984 Establishments, employment and sales (excl. VAT), by industry group.
County. 1984

Fylke og næringsgruppe County and industry group	Bedrifter Establishments	Sysselsetting Employment	Omsetning Sales
			1 000 kroner
OPPLAND			
61 Engros- og agenturhandel	377	1 767	2 981 430
611- 613 Engroshandel	344	1 716	2 806 195
611 Engroshandel med konsumvarer	118	578	992 363
6111 Engr.h med nærings- og nytelsesmidler	41	385	733 128
6112 Engr.h med beklednings- og tekstilvarer	16	37	30 239
6113 Engr.h med møbler og innbo	12	41	51 259
6119 Engr.h med konsumvarer ellers	49	115	177 737
612 Engroshandel med produksjonsmidler	217	1 106	1 798 716
6121 Engr.h med råvarer	61	253	884 246
6122 Engr.h med jernvarer og bygningsartikler	64	499	510 994
6123 Engr.h med maskiner og utstyr	92	354	403 476
613 Engr.h. med motorkjøretøyer, brensel og drivstoff ...	9	32	15 116
6131 Engr.h med motorkjøretøyer	8	23	:
6132 Engr.h med brensel og drivstoff	1	9	:
614 Agenturhandel	33	51	175 235
6141 Agenturh. med nærings- og nytelsesmidler	12	18	35 019
6142 Agenturh. med beklednings- og tekstilvarer	7	8	25 011
6143 Agenturh. med konsumvarer ellers	4	12	22 891
6149 Agenturh. ellers	10	13	92 314
62 Detaljhandel	1 615	5 373	5 081 579
621 Varehushandel	13	397	355 629
622 Detaljhandel med nærings- og nytelsesmidler	637	1 882	1 654 634
6222 Detaljhandel med dagligvarer	430	1 498	1 381 499
623 Detaljhandel med beklednings- og tekstilvarer	225	666	383 580
6231 Det.h. med skotøy	27	104	62 148
6232 Det.h. med dame-, herre-, og barnekonfeksjon	125	420	258 922
624 Detaljhandel med møbler og innbo	138	425	307 638
6241 Det.h. med møbler og tepper	31	130	120 660
625 Detaljhandel med jernvarer, kjøkkenutstyr, glass, steintøy, fargevarer og sportsutstyr	107	306	188 752
6251 Det.h. med jernvarer, kjøkkenutstyr, glass og steintøy	25	84	51 323
626 Detaljhandel med ur, optiske artikler, musikkinstru- menter, gull- og sølvvarer og film- og fotoartikler .	96	228	107 635
627 Detaljhandel med motorkjøretøyer og bensin	221	973	1 812 248
6271 Det.h. med motorkjøretøyer, deler og rekvisita	100	544	1 171 079
6272 Det.h. med bensin og smøreoljer	121	429	641 169
629 Detaljhandel ellers	178	496	271 463

Tabell 7 (forts.). Bedrifter, sysselsetting og omsetning (ekskl. moms), etter næringsgruppe. Fylke.
1984 Establishments, employment and sales (excl. VAT), by industry group.
County. 1984

Fylke og næringsgruppe County and industry group	Bedrifter Establishments	Sysselsetting Employment	Omsetning Sales
			1 000 kroner
BUSKERUD			
61 Engros- og agenturhandel	819	4 114	9 459 621
611- 613 Engroshandel	729	3 913	8 427 449
611 Engroshandel med konsumvarer	271	1 200	2 279 720
6111 Engr.h med nærings- og nytelsesmidler	76	547	1 135 748
6112 Engr.h med beklednings- og tekstilvarer	30	48	185 249
6113 Engr.h med møbler og innbo	24	209	388 989
6119 Engr.h med konsumvarer ellers	141	396	569 734
612 Engroshandel med produksjonsmidler	429	2 331	4 164 925
6121 Engr.h med råvarer	73	438	1 456 158
6122 Engr.h med jernvarer og bygningsartikler	145	787	1 200 917
6123 Engr.h med maskiner og utstyr	211	1 106	1 507 850
613 Engr.h. med motorkjøretøyer, brensel og drivstoff ...	29	382	1 982 804
6131 Engr.h med motorkjøretøyer	26	350	1 980 385
6132 Engr.h med brensel og drivstoff	3	32	2 419
614 Agenturhandel	90	201	1 032 172
6141 Agenturh. med nærings- og nytelsesmidler	10	18	42 825
6142 Agenturh. med beklednings- og tekstilvarer	16	20	57 726
6143 Agenturh. med konsumvarer ellers	19	27	124 307
6149 Agenturh. ellers	45	136	807 314
62 Detaljhandel	1 995	6 601	6 568 438
621 Varehushandel	4	129	135 084
622 Detaljhandel med nærings- og nytelsesmidler	632	2 155	2 123 177
6222 Detaljhandel med dagligvarer	349	1 567	1 682 086
623 Detaljhandel med beklednings- og tekstilvarer	319	1 122	654 191
6231 Det.h. med skotøy	44	161	91 329
6232 Det.h. med dame-, herre-, og barnekonfeksjon	168	628	388 308
624 Detaljhandel med møbler og innbo	166	502	414 898
6241 Det.h. med møbler og tepper	45	162	159 499
625 Detaljhandel med jernvarer, kjøkkenutstyr, glass, steintøy, fargevarer og sportsutstyr	156	540	349 089
6251 Det.h. med jernvarer, kjøkkenutstyr, glass og steintøy	42	205	129 661
626 Detaljhandel med ur, optiske artikler, musikkinstru- menter, gull- og sølvvarer og film- og fotoartikler .	135	293	142 036
627 Detaljhandel med motorkjøretøyer og bensin	312	1 214	2 348 371
6271 Det.h. med motorkjøretøyer, deler og rekvisita	168	748	1 594 520
6272 Det.h. med bensin og smøreoljer	144	466	753 851
629 Detaljhandel ellers	271	646	401 592

Tabell 7 (forts.). Bedrifter, sysselsetting og omsetning (ekskl. moms), etter næringsgruppe. Fylke.
1984 Establishments, employment and sales (excl. VAT), by industry group.
County. 1984

Fylke og næringsgruppe County and industry group	Bedrifter Establishments	Sysselsetting Employment	Omsetning Sales
			1 000 kroner
VESTFOLD			
61 Engros- og agenturhandel	809	3 502	5 425 148
611- 613 Engroshandel	733	3 371	4 845 238
611 Engroshandel med konsumvarer	298	1 210	2 140 422
6111 Engr.h med nærings- og nytelsesmidler	79	600	1 165 562
6112 Engr.h med beklednings- og tekstilvarer	40	141	381 914
6113 Engr.h med møbler og innbo	36	103	149 665
6119 Engr.h med konsumvarer ellers	143	366	443 281
612 Engroshandel med produksjonsmidler	404	1 801	2 541 079
6121 Engr.h med råvarer	66	273	437 042
6122 Engr.h med jernvarer og bygningsartikler	122	709	1 005 526
6123 Engr.h med maskiner og utstyr	216	819	1 098 511
613 Engr.h. med motorkjøretøyer, brensel og drivstoff ...	31	360	163 737
6131 Engr.h med motorkjøretøyer	23	91	123 400
6132 Engr.h med brensel og drivstoff	8	269	40 337
614 Agenturhandel	76	131	579 910
6141 Agenturh. med nærings- og nytelsesmidler	16	36	102 858
6142 Agenturh. med beklednings- og tekstilvarer	20	33	117 473
6143 Agenturh. med konsumvarer ellers	18	20	79 220
6149 Agenturh. ellers	22	42	280 359
62 Detaljhandel	1 636	5 929	5 248 458
621 Varehushandel	5	189	161 895
622 Detaljhandel med nærings- og nytelsesmidler	538	1 885	1 759 252
6222 Detaljhandel med dagligvarer	260	1 200	1 301 423
623 Detaljhandel med beklednings- og tekstilvarer	275	1 010	552 918
6231 Det.h. med skotøy	35	149	70 137
6232 Det.h. med dame-, herre-, og barnekonfeksjon	150	601	358 345
624 Detaljhandel med møbler og innbo	141	532	367 521
6241 Det.h. med møbler og tepper	40	182	153 773
625 Detaljhandel med jernvarer, kjøkkenutstyr, glass, steintøy, fargevarer og sportsutstyr	145	495	318 863
6251 Det.h. med jernvarer, kjøkkenutstyr, glass og steintøy	43	201	119 479
626 Detaljhandel med ur, optiske artikler, musikkinstru- menter, gull- og sølvvarer og film- og fotoartikler .	107	266	135 257
627 Detaljhandel med motorkjøretøyer og bensin	205	944	1 625 794
6271 Det.h. med motorkjøretøyer, deler og rekvisita	103	514	1 013 428
6272 Det.h. med bensin og smøreoljer	102	430	612 366
629 Detaljhandel ellers	220	608	326 958

Tabell 7 (forts.). Bedrifter, sysselsetting og omsetning (ekskl. moms), etter næringsgruppe. Fylke.
1984 Establishments, employment and sales (excl. VAT), by industry group.
County. 1984

Fylke og næringsgruppe County and industry group	Bedrifter Establishments	Sysselsetting Employment	Omsetning Sales
			1 000 kroner
TELEMARK			
61 Engros- og agenturhandel	461	2 026	3 001 123
611- 613 Engroshandel	414	1 945	2 767 138
611 Engroshandel med konsumvarer	153	618	1 163 336
6111 Engr.h med nærings- og nytelsesmidler	49	371	749 518
6112 Engr.h med beklednings- og tekstilvarer	17	45	82 589
6113 Engr.h med møbler og innbo	22	139	271 428
6119 Engr.h med konsumvarer ellers	65	63	59 801
612 Engroshandel med produksjonsmidler	242	1 230	1 410 750
6121 Engr.h med råvarer	43	353	432 088
6122 Engr.h med jernvarer og bygningsartikler	85	446	495 483
6123 Engr.h med maskiner og utstyr	114	431	483 179
613 Engr.h. med motorkjøretøyer, brensel og drivstoff ...	19	97	193 052
6131 Engr.h med motorkjøretøyer	14	72	64 748
6132 Engr.h med brensel og drivstoff	5	25	128 304
614 Agenturhandel	47	81	233 985
6141 Agenturh. med nærings- og nytelsesmidler	13	27	83 834
6142 Agenturh. med beklednings- og tekstilvarer	4	13	44 694
6143 Agenturh. med konsumvarer ellers	11	16	24 073
6149 Agenturh. ellers	19	25	81 384
62 Detaljhandel	1 535	4 899	4 562 275
621 Varehushandel	6	247	239 350
622 Detaljhandel med nærings- og nytelsesmidler	545	1 580	1 440 921
6222 Detaljhandel med dagligvarer	333	1 155	1 086 642
623 Detaljhandel med beklednings- og tekstilvarer	240	748	423 049
6231 Det.h. med skotøy	31	112	55 239
6232 Det.h. med dame-, herre-, og barnekonfeksjon	129	459	283 512
624 Detaljhandel med møbler og innbo	132	405	318 814
6241 Det.h. med møbler og tepper	36	154	127 011
625 Detaljhandel med jernvarer, kjøkkenutstyr, glass, steintøy, fargevarer og sportsutstyr	108	327	237 182
6251 Det.h. med jernvarer, kjøkkenutstyr, glass og steintøy	27	119	75 940
626 Detaljhandel med ur, optiske artikler, musikkinstru- menter, gull- og sølvvarer og film- og fotoartikler .	100	202	94 575
627 Detaljhandel med motorkjøretøyer og bensin	200	923	1 521 805
6271 Det.h. med motorkjøretøyer, deler og rekvisita	109	604	1 035 262
6272 Det.h. med bensin og smøreoljer	91	319	486 543
629 Detaljhandel ellers	204	467	286 579

Tabell 7 (forts.). Bedrifter, sysselsetting og omsetning (ekskl. moms), etter næringsgruppe. Fylke.
1984 Establishments, employment and sales (excl. VAT), by industry group.
County. 1984

Fylke og næringsgruppe County and industry group	Bedrifter Establishments	Sysselsetting Employment	Omsetning Sales
			1 000 kroner
AUST-AGDER			
61 Engros- og agenturhandel	200	784	1 362 473
611- 613 Engroshandel	172	739	1 215 004
611 Engroshandel med konsumvarer	58	256	503 959
6111 Engr.h med nærings- og nytelsesmidler	19	197	458 647
6112 Engr.h med beklednings- og tekstilvarer	10	12	8 148
6113 Engr.h med møbler og innbo	4	2	525
6119 Engr.h med konsumvarer ellers	25	45	36 639
612 Engroshandel med produksjonsmidler	101	400	557 540
6121 Engr.h med råvarer	12	109	162 586
6122 Engr.h med jernvarer og bygningsartikler	48	174	219 781
6123 Engr.h med maskiner og utstyr	41	117	175 173
613 Engr.h. med motorkjøretøyer, brensel og drivstoff ...	13	83	153 505
6131 Engr.h med motorkjøretøyer	9	65	67 249
6132 Engr.h med brensel og drivstoff	4	18	86 256
614 Agenturhandel	28	45	147 469
6141 Agenturh. med nærings- og nytelsesmidler	6	14	28 887
6142 Agenturh. med beklednings- og tekstilvarer	5	6	27 268
6143 Agenturh. med konsumvarer ellers	8	12	15 417
6149 Agenturh. ellers	9	13	75 897
62 Detaljhandel	896	2 695	2 396 106
621 Varehushandel	1	9	:
622 Detaljhandel med nærings- og nytelsesmidler	323	987	897 631
6222 Detaljhandel med dagligvarer	216	761	740 998
623 Detaljhandel med beklednings- og tekstilvarer	154	393	191 129
6231 Det.h. med skotøy	24	72	32 532
6232 Det.h. med dame-, herre-, og barnekonfeksjon	85	223	115 893
624 Detaljhandel med møbler og innbo	74	240	192 252
6241 Det.h. med møbler og tepper	21	97	99 728
625 Detaljhandel med jernvarer, kjøkkenutstyr, glass, steintøy, fargevarer og sportsutstyr	77	280	202 010
6251 Det.h. med jernvarer, kjøkkenutstyr, glass og steintøy	29	163	106 708
626 Detaljhandel med ur, optiske artikler, musikkinstru- menter, gull- og sølvvarer og film- og fotoartikler .	50	93	44 135
627 Detaljhandel med motorkjøretøyer og bensin	106	386	688 648
6271 Det.h. med motorkjøretøyer, deler og rekvisita	45	178	388 711
6272 Det.h. med bensin og smøreoljer	61	208	299 937
629 Detaljhandel ellers	111	307	:

Tabell 7 (forts.). Bedrifter, sysselsetting og omsetning (ekskl. moms), etter næringsgruppe. Fylke. 1984 Establishments, employment and sales (excl. VAT), by industry group. County. 1984

Fylke og næringsgruppe County and industry group	Bedrifter Establishments	Sysselsetting Employment	Omsetning Sales
			1 000 kroner
VEST-AGDER			
61 Engros- og agenturhandel	490	2 308	4 076 517
611- 613 Engroshandel	434	2 183	3 364 661
611 Engroshandel med konsumvarer	166	732	1 416 933
6111 Engr.h med nærings- og nytelsesmidler	63	497	1 147 117
6112 Engr.h med beklednings- og tekstilvarer	20	59	116 862
6113 Engr.h med møbler og innbo	13	41	38 786
6119 Engr.h med konsumvarer ellers	70	135	114 168
612 Engroshandel med produksjonsmidler	248	1 341	1 865 319
6121 Engr.h med råvarer	41	265	463 897
6122 Engr.h med jernvarer og bygningsartikler	93	565	779 931
6123 Engr.h med maskiner og utstyr	114	511	621 491
613 Engr.h. med motorkjøretøyer, brensel og drivstoff ...	20	110	82 409
6131 Engr.h med motorkjøretøyer	15	67	79 601
6132 Engr.h med brensel og drivstoff	5	43	2 808
614 Agenturhandel	56	125	711 856
6141 Agenturh. med nærings- og nytelsesmidler	15	39	90 023
6142 Agenturh. med beklednings- og tekstilvarer	1	-	:
6143 Agenturh. med konsumvarer ellers	11	20	38 161
6149 Agenturh. ellers	29	66	:
62 Detaljhandel	1 293	4 321	4 010 923
621 Varehushandel	4	113	100 303
622 Detaljhandel med nærings- og nytelsesmidler	426	1 458	1 325 079
6222 Detaljhandel med dagligvarer	260	1 075	1 052 490
623 Detaljhandel med beklednings- og tekstilvarer	221	761	438 280
6231 Det.h. med skotøy	34	114	63 115
6232 Det.h. med dame-, herre-, og barnekonfeksjon	112	443	271 629
624 Detaljhandel med møbler og innbo	123	366	288 279
6241 Det.h. med møbler og tepper	36	111	104 095
625 Detaljhandel med jernvarer, kjøkkenutstyr, glass, steintøy, fargevarer og sportsutstyr	96	299	207 668
6251 Det.h. med jernvarer, kjøkkenutstyr, glass og steintøy	38	166	109 385
626 Detaljhandel med ur, optiske artikler, musikkinstru- menter, gull- og sølvvarer og film- og fotoartikler .	88	211	112 686
627 Detaljhandel med motorkjøretøyer og bensin	160	688	1 282 981
6271 Det.h. med motorkjøretøyer, deler og rekvisita	87	446	896 798
6272 Det.h. med bensin og smøreoljer	73	242	386 183
629 Detaljhandel ellers	175	425	255 647

Tabell 7 (forts.). Bedrifter, sysselsetting og omsetning (ekskl. moms), etter næringsgruppe. Fylke.
1984 Establishments, employment and sales (excl. VAT), by industry group.
County. 1984

Fylke og næringsgruppe County and industry group	Bedrifter Establishments	Syssselsetting Employment	Omsetning Sales
			1 000 kroner
ROGALAND			
61 Engros- og agenturhandel	1 108	6 992	18 847 619
611- 613 Engroshandel	969	6 744	17 709 717
611 Engroshandel med konsumvarer	337	1 830	3 612 210
6111 Engr.h med nærings- og nytelsesmidler	113	971	2 152 346
6112 Engr.h med beklednings- og tekstilvarer	45	369	630 933
6113 Engr.h med møbler og innbo	36	140	223 490
6119 Engr.h med konsumvarer ellers	143	350	605 441
612 Engroshandel med produksjonsmidler	605	4 600	13 373 383
6121 Engr.h med råvarer	112	692	7 630 046
6122 Engr.h med jernvarer og bygningsartikler	190	1 594	2 391 228
6123 Engr.h med maskiner og utstyr	303	2 314	3 352 109
613 Engr.h. med motorkjøretøyer, brensel og drivstoff ...	27	314	724 124
6131 Engr.h med motorkjøretøyer	18	190	236 188
6132 Engr.h med brensel og drivstoff	9	124	487 936
614 Agenturhandel	139	248	1 137 902
6141 Agenturh. med nærings- og nytelsesmidler	24	39	186 585
6142 Agenturh. med beklednings- og tekstilvarer	18	31	146 336
6143 Agenturh. med konsumvarer ellers	30	57	200 987
6149 Agenturh. ellers	67	121	603 994
62 Detaljhandel	2 489	9 412	9 474 144
621 Varehushandel	11	375	384 612
622 Detaljhandel med nærings- og nytelsesmidler	781	3 058	3 188 981
6222 Detaljhandel med dagligvarer	460	2 306	2 520 891
623 Detaljhandel med beklednings- og tekstilvarer	430	1 525	940 724
6231 Det.h. med skotøy	54	206	122 042
6232 Det.h. med dame-, herre-, og barnekonfeksjon	229	790	539 527
624 Detaljhandel med møbler og innbo	223	882	795 513
6241 Det.h. med møbler og tepper	59	344	354 669
625 Detaljhandel med jernvarer, kjøkkenutstyr, glass, steintøy, fargevarer og sportsutstyr	188	661	459 952
6251 Det.h. med jernvarer, kjøkkenutstyr, glass og steintøy	64	276	181 262
626 Detaljhandel med ur, optiske artikler, musikkinstru- menter, gull- og sølvvarer og film- og fotoartikler .	204	536	322 789
627 Detaljhandel med motorkjøretøyer og bensin	300	1 465	2 826 183
6271 Det.h. med motorkjøretøyer, deler og rekvisita	154	890	1 951 821
6272 Det.h. med bensin og smøreoljer	146	575	874 362
629 Detaljhandel ellers	352	910	555 390

Tabell 7 (forts.). Bedrifter, sysselsetting og omsetning (ekskl. moms), etter næringsgruppe. Fylke. 1984 Establishments, employment and sales (excl. VAT), by industry group. County. 1984

Fylke og næringsgruppe County and industry group	Bedrifter Establishments	Sysselsetting Employment	Omsetning Sales
			1 000 kroner
HORDALAND			
61 Engros- og agenturhandel	1 358	7 870	17 595 045
611- 613 Engroshandel	1 136	7 418	14 866 548
611 Engroshandel med konsumvarer	416	2 393	5 714 341
6111 Engr.h med nærings- og nytelsesmidler	138	1 366	4 060 855
6112 Engr.h med beklednings- og tekstilvarer	58	363	509 165
6113 Engr.h med møbler og innbo	44	313	605 885
6119 Engr.h med konsumvarer ellers	176	351	538 436
612 Engroshandel med produksjonsmidler	681	4 742	8 358 236
6121 Engr.h med råvarer	138	866	3 190 851
6122 Engr.h med jernvarer og bygningsartikler	203	1 809	2 301 886
6123 Engr.h med maskiner og utstyr	340	2 067	2 865 499
613 Engr.h. med motorkjøretøyer, brensel og drivstoff ...	39	283	793 971
6131 Engr.h med motorkjøretøyer	25	102	142 905
6132 Engr.h med brensel og drivstoff	14	181	651 066
614 Agenturhandel	222	452	2 728 497
6141 Agenturh. med nærings- og nytelsesmidler	33	65	302 110
6142 Agenturh. med beklednings- og tekstilvarer	27	61	171 452
6143 Agenturh. med konsumvarer ellers	50	91	296 579
6149 Agenturh. ellers	112	235	1 958 356
62 Detaljhandel	2 841	11 489	10 319 984
621 Varehushandel	9	389	349 312
622 Detaljhandel med nærings- og nytelsesmidler	1 090	4 392	4 034 234
6222 Detaljhandel med dagligvarer	712	3 536	3 318 981
623 Detaljhandel med beklednings- og tekstilvarer	483	1 863	1 098 706
6231 Det.h. med skotøy	67	297	171 587
6232 Det.h. med dame-, herre-, og barnekonfeksjon	270	1 076	679 783
624 Detaljhandel med møbler og innbo	259	1 090	901 603
6241 Det.h. med møbler og tepper	80	434	362 040
625 Detaljhandel med jernvarer, kjøkkenutstyr, glass, steintøy, fargevarer og sportsutstyr	188	634	430 609
6251 Det.h. med jernvarer, kjøkkenutstyr, glass og steintøy	52	216	139 426
626 Detaljhandel med ur, optiske artikler, musikkinstru- menter, gull- og sølvvarer og film- og fotoartikler .	182	533	290 411
627 Detaljhandel med motorkjøretøyer og bensin	273	1 516	2 579 306
6271 Det.h. med motorkjøretøyer, deler og rekvisita ...	134	905	1 725 350
6272 Det.h. med bensin og smøreoljer	139	611	853 956
629 Detaljhandel ellers	357	1 072	635 803

Tabell 7 (forts.). Bedrifter, sysselsetting og omsetning (ekskl. moms), etter næringsgruppe. Fylke. 1984 Establishments, employment and sales (excl. VAT), by industry group. County. 1984

Fylke og næringsgruppe County and industry group	Bedrifter Establishments	Sysselsetting Employment	Omsetning Sales
			1 000 kroner
SOGN OG FJORDANE			
61 Engros- og agenturhandel	262	713	1 208 807
611- 613 Engroshandel	240	682	1 132 128
611 Engroshandel med konsumvarer	86	262	478 630
6111 Engr.h med nærings- og nytelsesmidler	56	224	436 731
6112 Engr.h med beklednings- og tekstilvarer	7	8	10 121
6113 Engr.h med møbler og innbo	5	18	18 865
6119 Engr.h med konsumvarer ellers	18	12	12 913
612 Engroshandel med produksjonsmidler	147	403	621 449
6121 Engr.h med råvarer	46	52	160 286
6122 Engr.h med jernvarer og bygningsartikler	58	255	325 579
6123 Engr.h med maskiner og utstyr	43	96	135 584
613 Engr.h. med motorkjøretøyer, brensel og drivstoff ...	7	17	32 049
6131 Engr.h med motorkjøretøyer	3	2	10 609
6132 Engr.h med brensel og drivstoff	4	15	21 440
614 Agenturhandel	22	31	76 679
6141 Agenturh. med nærings- og nytelsesmidler	10	23	61 121
6142 Agenturh. med beklednings- og tekstilvarer	1	1	:
6143 Agenturh. med konsumvarer ellers	6	6	6 744
6149 Agenturh. ellers	5	1	:
62 Detaljhandel	901	2 905	2 514 061
621 Varehushandel	6	185	166 467
622 Detaljhandel med nærings- og nytelsesmidler	410	1 266	1 077 015
6222 Detaljhandel med dagligvarer	325	1 131	989 393
623 Detaljhandel med beklednings- og tekstilvarer	112	311	179 311
6231 Det.h. med skotøy	14	55	30 357
6232 Det.h. med dame-, herre-, og barnekonfeksjon	55	162	94 905
624 Detaljhandel med møbler og innbo	73	205	151 192
6241 Det.h. med møbler og tepper	19	58	49 966
625 Detaljhandel med jernvarer, kjøkkenutstyr, glass, steintøy, fargevarer og sportsutstyr	60	161	106 298
6251 Det.h. med jernvarer, kjøkkenutstyr, glass og steintøy	12	47	26 953
626 Detaljhandel med ur, optiske artikler, musikkinstru- menter, gull- og sølvvarer og film- og fotoartikler .	51	103	46 285
627 Detaljhandel med motorkjøretøyer og bensin	98	431	647 615
6271 Det.h. med motorkjøretøyer, deler og rekvisita	39	265	388 120
6272 Det.h. med bensin og smøreoljer	59	166	259 495
629 Detaljhandel ellers	91	243	139 878

Tabell 7 (forts.). Bedrifter, sysselsetting og omsetning (ekskl. moms), etter næringsgruppe. Fylke. 1984 Establishments, employment and sales (excl. VAT), by industry group. County. 1984

Fylke og næringsgruppe County and industry group	Bedrifter Establishments	Sysselsetting Employment	Omsetning Sales
			1 000 kroner
MØRE OG ROMSDAL			
61 Engros- og agenturhandel	765	3 420	8 906 473
611- 613 Engroshandel	630	3 179	7 743 121
611 Engroshandel med konsumvarer	246	1 114	4 768 339
6111 Engr.h med nærings- og nytelsesmidler	120	819	4 296 694
6112 Engr.h med beklednings- og tekstilvarer	30	102	96 876
6113 Engr.h med møbler og innbo	21	130	291 204
6119 Engr.h med konsumvarer ellers	75	63	83 565
612 Engroshandel med produksjonsmidler	360	1 928	2 765 717
6121 Engr.h med råvarer	60	246	558 399
6122 Engr.h med jernvarer og bygningsartikler	129	876	1 056 323
6123 Engr.h med maskiner og utstyr	171	806	1 150 995
613 Engr.h. med motorkjøretøyer, brensel og drivstoff ...	24	137	209 065
6131 Engr.h med motorkjøretøyer	9	40	40 495
6132 Engr.h med brensel og drivstoff	15	97	168 570
614 Agenturhandel	135	241	1 163 352
6141 Agenturh. med nærings- og nytelsesmidler	38	79	448 519
6142 Agenturh. med beklednings- og tekstilvarer	15	19	100 808
6143 Agenturh. med konsumvarer ellers	37	64	242 911
6149 Agenturh. ellers	45	79	371 114
62 Detaljhandel	2 236	6 795	6 003 256
621 Varehushandel	2	57	:
622 Detaljhandel med nærings- og nytelsesmidler	897	2 566	2 361 991
6222 Detaljhandel med dagligvarer	635	2 011	1 955 421
623 Detaljhandel med beklednings- og tekstilvarer	355	1 108	638 205
6231 Det.h. med skotøy	58	182	94 488
6232 Det.h. med dame-, herre-, og barnekonfeksjon	184	667	412 812
624 Detaljhandel med møbler og innbo	225	647	457 175
6241 Det.h. med møbler og tepper	68	204	168 508
625 Detaljhandel med jernvarer, kjøkkenutstyr, glass, steintøy, fargevarer og sportsutstyr	158	450	291 192
6251 Det.h. med jernvarer, kjøkkenutstyr, glass og steintøy	45	187	118 790
626 Detaljhandel med ur, optiske artikler, musikkinstru- menter, gull- og sølvvarer og film- og fotoartikler .	126	308	157 326
627 Detaljhandel med motorkjøretøyer og bensin	248	1 029	1 685 893
6271 Det.h. med motorkjøretøyer, deler og rekvisita	120	644	1 151 381
6272 Det.h. med bensin og smøreoljer	128	385	534 512
629 Detaljhandel ellers	225	630	:

Tabell 7 (forts.). Bedrifter, sysselsetting og omsetning (ekskl. moms), etter næringsgruppe. Fylke. 1984 Establishments, employment and sales (excl. VAT), by industry group. County. 1984

Fylke og næringsgruppe County and industry group	Bedrifter Establishments	Sysselsetting Employment	Omsetning Sales
			1 000 kroner
SØR-TRØNDELAG			
61 Engros- og agenturhandel	831	5 884	13 317 581
611- 613 Engroshandel	708	5 653	12 237 731
611 Engroshandel med konsumvarer	276	1 848	6 322 487
6111 Engr.h med nærings- og nytelsesmidler	83	1 170	5 229 704
6112 Engr.h med beklednings- og tekstilvarer	37	134	198 226
6113 Engr.h med møbler og innbo	31	262	398 745
6119 Engr.h med konsumvarer ellers	125	282	495 812
612 Engroshandel med produksjonsmidler	395	3 478	5 192 624
6121 Engr.h med råvarer	74	862	1 908 946
6122 Engr.h med jernvarer og bygningsartikler	108	1 104	1 485 585
6123 Engr.h med maskiner og utstyr	213	1 512	1 798 093
613 Engr.h. med motorkjøretøyer, brensel og drivstoff ...	37	327	722 620
6131 Engr.h med motorkjøretøyer	28	222	266 131
6132 Engr.h med brensel og drivstoff	9	105	456 489
614 Agenturhandel	123	231	1 079 850
6141 Agenturh. med nærings- og nytelsesmidler	19	44	211 482
6142 Agenturh. med beklednings- og tekstilvarer	20	31	95 097
6143 Agenturh. med konsumvarer ellers	45	85	386 773
6149 Agenturh. ellers	39	71	386 498
62 Detaljhandel	1 744	7 335	7 316 958
621 Varehushandel	12	711	710 376
622 Detaljhandel med nærings- og nytelsesmidler	637	2 282	2 277 043
6222 Detaljhandel med dagligvarer	456	1 934	1 961 806
623 Detaljhandel med beklednings- og tekstilvarer	266	1 022	625 349
6231 Det.h. med skotøy	38	136	86 793
6232 Det.h. med dame-, herre-, og barnekonfeksjon	146	628	402 751
624 Detaljhandel med møbler og innbo	141	567	470 783
6241 Det.h. med møbler og tepper	45	234	221 804
625 Detaljhandel med jernvarer, kjøkkenutstyr, glass, steintøy, fargevarer og sportsutstyr	118	441	300 157
6251 Det.h. med jernvarer, kjøkkenutstyr, glass og steintøy	27	132	73 792
626 Detaljhandel med ur, optiske artikler, musikkinstru- menter, gull- og sølvvarer og film- og fotoartikler .	134	411	208 514
627 Detaljhandel med motorkjøretøyer og bensin	213	1 205	2 323 802
6271 Det.h. med motorkjøretøyer, deler og rekvisita	92	737	1 631 336
6272 Det.h. med bensin og smøreoljer	121	468	692 466
629 Detaljhandel ellers	223	696	400 934

Tabell 7 (forts.). Bedrifter, sysselsetting og omsetning (ekskl. moms), etter næringsgruppe. Fylke.
1984 Establishments, employment and sales (excl. VAT), by industry group.
County, 1984

Fylke og næringsgruppe County and industry group	Bedrifter Establishments	Sysselsetting Employment	Omsetning Sales
			1 000 kroner
NORD-TRØNDELAG			
61 Engros- og agenturhandel	269	889	1 430 777
611- 613 Engroshandel	234	831	1 202 874
611 Engroshandel med konsumvarer	82	179	220 461
6111 Engr.h med nærings- og nytelsesmidler	21	128	145 466
6112 Engr.h med beklednings- og tekstilvarer	7	5	5 366
6113 Engr.h med møbler og innbo	7	16	53 594
6119 Engr.h med konsumvarer ellers	47	30	16 035
612 Engroshandel med produksjonsmidler	144	614	964 104
6121 Engr.h med råvarer	42	189	448 719
6122 Engr.h med jernvarer og bygningsartikler	42	203	252 886
6123 Engr.h med maskiner og utstyr	60	222	262 499
613 Engr.h. med motorkjøretøyer, brensel og drivstoff ...	8	38	18 309
6131 Engr.h med motorkjøretøyer	6	18	:
6132 Engr.h med brensel og drivstoff	2	20	:
614 Agenturhandel	35	58	227 903
6141 Agenturh. med nærings- og nytelsesmidler	15	29	80 520
6142 Agenturh. med beklednings- og tekstilvarer	3	3	3 587
6143 Agenturh. med konsumvarer ellers	8	11	25 712
6149 Agenturh. ellers	9	15	118 084
62 Detaljhandel	992	3 380	3 288 633
621 Varehushandel	9	321	297 398
622 Detaljhandel med nærings- og nytelsesmidler	383	1 190	1 203 572
6222 Detaljhandel med dagligvarer	280	982	1 052 590
623 Detaljhandel med beklednings- og tekstilvarer	125	384	246 095
6231 Det.h. med skotøy	17	61	38 230
6232 Det.h. med dame-, herre-, og barnekonfeksjon	70	241	164 680
624 Detaljhandel med møbler og innbo	72	243	209 509
6241 Det.h. med møbler og tepper	20	103	107 524
625 Detaljhandel med jernvarer, kjøkkenutstyr, glass, steintøy, fargevarer og sportsutstyr	72	168	138 251
6251 Det.h. med jernvarer, kjøkkenutstyr, glass og steintøy	12	33	50 380
626 Detaljhandel med ur, optiske artikler, musikkinstru- menter, gull- og sølvvarer og film- og fotoartikler .	63	143	68 672
627 Detaljhandel med motorkjøretøyer og bensin	143	602	944 772
6271 Det.h. med motorkjøretøyer, deler og rekvisita	67	338	567 802
6272 Det.h. med bensin og smøreljer	76	264	376 970
629 Detaljhandel ellers	125	329	180 364

Tabell 7 (forts.). Bedrifter, sysselsetting og omsetning (ekskl. moms), etter næringsgruppe. Fylke.
1984 Establishments, employment and sales (excl. VAT), by industry group.
County. 1984

Fylke og næringsgruppe County and industry group	Bedrifter Establishments	Sysselsetting Employment	Omsetning Sales
			1 000 kroner
NORDLAND			
61 Engros- og agenturhandel	630	2 637	5 057 883
611- 613 Engroshandel	536	2 431	4 347 070
611 Engroshandel med konsumvarer	209	890	2 298 738
6111 Engr.h med nærings- og nytelsesmidler	115	767	2 083 382
6112 Engr.h med beklednings- og tekstilvarer	19	27	50 371
6113 Engr.h med møbler og innbo	10	46	94 273
6119 Engr.h med konsumvarer ellers	65	50	70 712
612 Engroshandel med produksjonsmidler	312	1 396	1 917 001
6121 Engr.h med råvarer	48	127	287 739
6122 Engr.h med jernvarer og bygningsartikler	143	744	1 053 124
6123 Engr.h med maskiner og utstyr	121	525	576 138
613 Engr.h. med motorkjøretøyer, brensel og drivstoff ...	15	145	131 331
6131 Engr.h med motorkjøretøyer	8	47	95 603
6132 Engr.h med brensel og drivstoff	7	98	35 728
614 Agenturhandel	94	206	710 813
6141 Agenturh. med nærings- og nytelsesmidler	30	107	295 517
6142 Agenturh. med beklednings- og tekstilvarer	6	6	27 736
6143 Agenturh. med konsumvarer ellers	20	40	183 412
6149 Agenturh. ellers	38	53	204 148
62 Detaljhandel	2 156	7 242	6 135 027
621 Varehushandel	12	431	374 190
622 Detaljhandel med nærings- og nytelsesmidler	992	2 993	2 597 789
6222 Detaljhandel med dagligvarer	716	2 400	2 114 097
623 Detaljhandel med beklednings- og tekstilvarer	290	886	499 609
6231 Det.h. med skotøy	44	132	68 841
6232 Det.h. med dame-, herre-, og barnekonfeksjon	148	495	291 956
624 Detaljhandel med møbler og innbo	174	596	433 265
6241 Det.h. med møbler og tepper	49	176	147 389
625 Detaljhandel med jernvarer, kjøkkenutstyr, glass, steintøy, fargevarer og sportsutstyr	120	387	275 531
6251 Det.h. med jernvarer, kjøkkenutstyr, glass og steintøy	30	171	129 747
626 Detaljhandel med ur, optiske artikler, musikkinstru- menter, gull- og sølvvarer og film- og fotoartikler .	97	251	124 572
627 Detaljhandel med motorkjøretøyer og bensin	222	980	1 433 707
6271 Det.h. med motorkjøretøyer, deler og rekvisita	129	646	946 734
6272 Det.h. med bensin og smøreoljer	93	334	486 973
629 Detaljhandel ellers	249	718	396 364

Tabell 7 (forts.). Bedrifter, sysselsetting og omsetning (ekskl. moms), etter næringsgruppe. Fylke. 1984 Establishments, employment and sales (excl. VAT), by industry group. County. 1984

Fylke og næringsgruppe County and industry group	Bedrifter Establishments	Sysselsetting Employment	Omsetning Sales
			1 000 kroner
TROMS			
61 Engros- og agenturhandel	467	2 763	5 750 585
611- 613 Engroshandel	396	2 628	5 181 051
611 Engroshandel med konsumvarer	139	832	2 964 929
6111 Engr.h med nærings- og nytelsesmidler	56	622	2 649 009
6112 Engr.h med beklednings- og tekstilvarer	10	28	20 503
6113 Engr.h med møbler og innbo	17	90	155 410
6119 Engr.h med konsumvarer ellers	56	92	140 007
612 Engroshandel med produksjonsmidler	236	1 621	2 088 992
6121 Engr.h med råvarer	31	145	398 661
6122 Engr.h med jernvarer og bygningsartikler	91	836	1 020 068
6123 Engr.h med maskiner og utstyr	114	640	670 263
613 Engr.h. med motorkjøretøyer, brensel og drivstoff ...	21	175	127 130
6131 Engr.h med motorkjøretøyer	14	63	59 295
6132 Engr.h med brensel og drivstoff	7	112	67 835
614 Agenturhandel	71	135	569 534
6141 Agenturh. med nærings- og nytelsesmidler	21	49	223 247
6142 Agenturh. med beklednings- og tekstilvarer	11	17	36 905
6143 Agenturh. med konsumvarer ellers	17	34	176 262
6149 Agenturh. ellers	22	35	133 120
62 Detaljhandel	1 253	4 586	3 861 901
621 Varehushandel	7	319	220 801
622 Detaljhandel med nærings- og nytelsesmidler	531	1 743	1 513 481
6222 Detaljhandel med dagligvarer	376	1 297	1 130 821
623 Detaljhandel med beklednings- og tekstilvarer	193	610	317 743
6231 Det.h. med skotøy	26	89	49 039
6232 Det.h. med dame-, herre-, og barnekonfeksjon	98	347	194 934
624 Detaljhandel med møbler og innbo	87	353	301 040
6241 Det.h. med møbler og tepper	28	125	118 741
625 Detaljhandel med jernvarer, kjøkkenutstyr, glass, steintøy, fargevarer og sportsutstyr	79	271	186 174
6251 Det.h. med jernvarer, kjøkkenutstyr, glass og steintøy	13	53	35 163
626 Detaljhandel med ur, optiske artikler, musikkinstru- menter, gull- og sølvvarer og film- og fotoartikler .	86	232	126 202
627 Detaljhandel med motorkjøretøyer og bensin	142	687	990 294
6271 Det.h. med motorkjøretøyer, deler og rekvisita	75	433	655 525
6272 Det.h. med bensin og smøreoljer	67	254	334 769
629 Detaljhandel ellers	128	371	206 166

Tabell 7 (forts.). Bedrifter, sysselsetting og omsetning (ekskl. moms), etter næringsgruppe. Fylke.
1984 Establishments, employment and sales (excl. VAT), by industry group.
County. 1984

Fylke og næringsgruppe County and industry group	Bedrifter Establishments	Sysselsetting Employment	Omsetning Sales
			1 000 kroner
FINNMARK			
61 Engros- og agenturhandel	187	717	1 383 548
611- 613 Engroshandel	156	661	1 250 088
611 Engroshandel med konsumvarer	73	306	892 303
6111 Engr.h med nærings- og nytelsesmidler	52	284	875 605
6112 Engr.h med beklednings- og tekstilvarer	4	8	6 324
6113 Engr.h med møbler og innbo	1	1	:
6119 Engr.h med konsumvarer ellers	16	13	:
612 Engroshandel med produksjonsmidler	73	291	321 305
6121 Engr.h med råvarer	10	26	47 567
6122 Engr.h med jernvarer og bygningsartikler	30	150	169 359
6123 Engr.h med maskiner og utstyr	33	115	104 379
613 Engr.h. med motorkjøretøyer, brensel og drivstoff ...	10	64	36 480
6131 Engr.h med motorkjøretøyer	4	7	8 887
6132 Engr.h med brensel og drivstoff	6	57	27 593
614 Agenturhandel	31	56	133 460
6141 Agenturh. med nærings- og nytelsesmidler	23	49	124 290
6142 Agenturh. med beklednings- og tekstilvarer	1	1	:
6143 Agenturh. med konsumvarer ellers	2	2	:
6149 Agenturh. ellers	5	4	2 242
62 Detaljhandel	706	2 557	2 194 921
621 Varehushandel	8	232	196 644
622 Detaljhandel med nærings- og nytelsesmidler	321	1 026	832 990
6222 Detaljhandel med dagligvarer	212	777	614 685
623 Detaljhandel med beklednings- og tekstilvarer	95	268	143 430
6231 Det.h. med skotøy	11	31	16 168
6232 Det.h. med dame-, herre-, og barnekonfeksjon	66	202	111 639
624 Detaljhandel med møbler og innbo	47	198	143 044
6241 Det.h. med møbler og tepper	15	70	54 639
625 Detaljhandel med jernvarer, kjøkkenutstyr, glass, steintøy, fargevarer og sportsutstyr	41	131	81 526
6251 Det.h. med jernvarer, kjøkkenutstyr, glass og steintøy	7	22	14 275
626 Detaljhandel med ur, optiske artikler, musikkinstru- menter, gull- og sølvvarer og film- og fotoartikler .	28	57	25 815
627 Detaljhandel med motorkjøretøyer og bensin	90	432	656 679
6271 Det.h. med motorkjøretøyer, deler og rekvisita	51	269	440 487
6272 Det.h. med bensin og smøreoljer	39	163	216 192
629 Detaljhandel ellers	76	213	114 793

TABELL 8. BEDRIFTER, SYSSELSETTING OG OMSETNING (EKSKL. MOMS), ETTER NÆRINGSOMRADE. KOMMUNE. 1984
 ESTABLISHMENTS, EMPLOYMENT AND SALES (EXCL. VAT), BY INDUSTRY DIVISION. MUNICIPALITY. 1984

KOMMUNE MUNICIPALITY	61 ENGROS- OG AGENTURHANDEL			62 DETALJHANDEL			
	BEDRIFTER ESTABLISH- MENTS	SYSSEL- SETTING EMPLOY- MENT	OM- SETNING SALES	BEDRIF- TER ESTAB- LISH- MENTS	SYSSEL- SETTING EMPLOY- MENT	OM- SETNING SALES	OMSETNING PR. INN- BYGGER ¹⁾ SALES PER CAPITA ¹⁾
			1 000 KRONER			1 000 KRONER	
HELE LANDET THE WHOLE COUNTRY	16 429	103 667	256 763 117	34 784	126 574	118 600 649	28,6
ØSTFOLD	849	3 565	7 586 684	2 151	7 378	6 632 943	28,2
0101 HALDEN	89	246	485 792	261	763	701 823	27,1
0102 SARPSBORG	54	318	693 467	209	862	615 048	51,0
0103 FREDRIKSTAD	166	822	1 638 369	371	1 624	1 343 329	49,5
0104 MOSS	112	694	1 841 308	286	1 147	1 050 941	42,3
0111 HVALER	7	9	8 808	36	59	41 139	14,2
0113 BORGE	21	29	50 503	68	182	133 647	11,8
0114 VARTEIG	3	2	496	4	9	:	:
0115 SKJEBERG	35	138	265 271	85	225	238 744	17,7
0118 AREMARK	3	1	:	7	22	16 699	11,0
0119 MARKER	19	37	73 937	44	94	58 115	16,7
0121 RØMSKOG	2	1	:	2	6	:	:
0122 TRØGSTAD	13	16	70 136	40	106	86 633	18,1
0123 SPYDEBERG	23	51	79 614	31	92	69 053	16,6
0124 ASKIM	54	246	421 749	137	468	412 303	33,0
0125 EIDSBERG	37	109	281 607	119	411	447 882	48,9
0127 SKIPTVET	9	10	21 597	20	31	25 305	8,1
0128 RAKKESTAD	21	134	227 472	68	178	134 877	18,7
0130 TUNE	49	191	281 187	124	387	450 997	24,4
0131 ROLVSØY	14	48	146 348	18	52	45 943	8,1
0133 KRAKERØY	7	8	2 000	20	52	58 068	7,8
0134 ONSØY	42	111	386 610	71	218	219 257	17,6
0135 RADE	12	133	329 552	35	74	66 193	11,4
0136 RYGGE	39	188	255 813	66	234	322 930	28,0
0137 VALER	9	9	5 673	13	33	19 624	5,6
0138 HOBØL	9	14	18 052	16	49	65 022	17,2
AKERSHUS	1 781	13 214	30 842 345	2 353	9 562	10 579 388	27,4
0211 VESTBY	57	267	889 446	69	264	255 801	24,0
0213 SKI	115	879	1 396 590	131	554	692 636	33,2
0214 AS	38	289	583 641	73	288	381 558	33,4
0215 FROGN	39	136	196 038	98	267	224 812	24,4
0216 NESODDEN	24	70	39 400	49	165	150 462	13,4
0217 OPPEGARD	90	1 936	5 907 488	75	364	570 202	30,7
0219 BÆRUM	496	3 348	9 154 405	418	2 013	2 284 645	27,6
0220 ASKER	239	1 976	4 041 411	209	1 063	1 273 110	33,7
0221 AURSKOG-HØLAND	33	128	148 273	108	284	248 797	20,0
0226 SØRUM	33	81	122 142	62	176	149 950	15,1
0227 FET	32	102	176 494	33	125	85 727	11,0
0228 RÆLINGEN	24	60	114 335	30	106	104 008	7,8
0229 ENEBAKK	15	36	61 640	31	75	70 847	9,5
0230 LØRENSKOG	132	1 269	2 909 424	91	406	584 189	24,6
0231 SKEDSMO	162	1 556	3 503 008	324	1 581	1 735 773	53,7
0233 NITTEDAL	62	549	823 355	78	216	215 107	14,4
0234 GJERDRUM	11	39	61 474	13	36	30 817	9,0
0235 ULLENSAKER	59	228	318 820	179	640	637 102	36,4
0236 NES	38	78	118 152	105	346	308 074	20,9
0237 EIDSVOLL	51	132	170 017	127	464	467 454	29,9
0238 NANNESTAD	26	53	105 412	35	97	74 838	9,6
0239 HURDAL	5	2	1 380	15	32	33 479	13,3

1) FOLKETALLET PR. 31. DESEMBER 1984.

1) POPULATION PER 31 DECEMBER 1984.

TABELL 8 (FORTS.). BEDRIFTER, SYSSELSETTING OG OMSETNING (EKSKL. MOMS), ETTER NÆRINGSOMRADE. KOMMUNE. 1984 ESTABLISHMENTS, EMPLOYMENT AND SALES (EXCL. VAT), BY INDUSTRY DIVISION. MUNICIPALITY. 1984

KOMMUNE MUNICIPALITY	61 ENGROS- OG AGENTURHANDEL			62 DETALJHANDEL			OMSETNING PR. INN- BYGGER ¹⁾ SALES PER CAPITA ¹⁾
	BEDRIFTER ESTABLISH- MENTS	SYSSEL- SETTING EMPLOY- MENT	OM- SETNING SALES	BEDRIF- TER ESTAB- LISH- MENTS	SYSSEL- SETTING EMPLOY- MENT	OM- SETNING SALES	
			1 000 KRONER			1 000 KRONER	
0301 OSLO	4 250	38 301	114 549 405	4 312	18 764	17 399 035	38,9
HEDMARK	516	2 201	3 980 053	1 680	5 351	5 012 619	26,8
0401 HAMAR	107	495	661 637	244	1 070	1 046 519	66,7
0402 KONGSVINGER	58	250	329 397	188	643	659 376	37,7
0412 RINGSAKER	85	439	980 773	206	606	597 569	19,6
0414 VANG	24	210	615 864	41	121	185 920	21,1
0415 LØTEN	10	70	176 838	44	136	105 253	14,9
0417 STANGE	29	185	249 824	88	265	240 220	13,5
0418 NORD-ODAL	4	2	3 382	54	102	73 243	13,6
0419 SØR-ODAL	17	85	67 119	71	189	159 676	21,6
0420 EIDSKOG	11	10	17 910	63	145	110 215	17,3
0423 GRUE	16	55	79 135	59	159	113 407	18,8
0425 ÅSNES	15	30	56 145	98	264	212 327	24,0
0426 VALER	9	34	51 974	43	92	65 654	14,3
0427 ELVERUM	56	172	423 858	169	634	692 463	41,0
0428 TRYSIL	16	42	82 359	74	204	141 969	19,0
0429 AMOT	8	9	10 308	38	120	100 901	21,7
0430 STOR-ELVDAL	12	16	22 774	40	87	69 553	19,4
0432 RENDALEN	4	2	761	22	54	44 858	16,6
0434 ENGERDAL	2	2	:	19	39	31 933	18,2
0436 TOLGA	4	6	15 567	13	34	42 091	22,1
0437 TYNSET	18	64	88 730	58	224	185 001	33,9
0438 ALVDAL	4	11	17 620	14	71	66 695	26,9
0439 FOLLDAL	3	3	:	20	56	39 725	18,6
0441 OS	4	9	23 695	14	36	28 051	13,4
OPPLAND	377	1 767	2 981 430	1 615	5 373	5 081 579	27,9
0501 LILLEHAMMER	70	505	862 578	254	1 033	1 061 696	48,2
0502 GJØVIK	80	549	872 686	254	1 110	1 217 923	46,9
0511 DOVRE	6	14	20 254	33	122	102 180	31,9
0512 LESJA	3	5	22 928	15	29	30 084	12,1
0513 SKJAK	2	4	:	20	41	47 895	18,0
0514 LOM	2	1	:	15	57	49 433	17,9
0515 VAGA	5	12	24 415	35	109	84 968	20,5
0516 NORD-FRON	10	47	62 776	54	187	167 471	26,6
0517 SEL	20	57	143 104	70	217	198 153	30,0
0519 SØR-FRON	4	8	24 895	19	55	53 834	14,9
0520 RINGEBU	10	25	60 152	44	135	109 606	20,9
0521 ØYER	9	15	30 033	22	61	61 331	13,6
0522 GAUSDAL	4	7	4 631	33	116	133 670	20,3
0528 ØSTRE TOTEN	25	75	91 982	111	311	242 610	17,2
0529 VESTRE TOTEN	21	42	45 814	91	239	185 960	13,6
0532 JEVNAKER	5	31	66 228	46	151	102 383	18,1
0533 LUNNER	12	20	47 358	48	109	108 975	14,6
0534 GRAN	35	101	150 172	120	364	360 288	28,8
0536 SØNDRE LAND	9	12	44 731	37	83	75 340	11,9
0538 NORDRE LAND	12	53	74 465	76	223	180 573	25,6
0540 SØR-AURDAL	5	5	7 805	40	79	61 629	16,8
0541 ETNEDAL	1	-	:	16	26	20 651	12,1
0542 NORD-AURDAL	18	159	291 151	102	360	283 840	43,1
0543 VESTRE SLIDRE	5	15	18 655	19	57	55 042	22,4
0544 ØYSTRE SLIDRE	3	2	1 025	24	65	61 820	20,2
0545 VANG	1	3	:	17	34	24 224	13,7

1) SE NOTE 1, SIDE 58.

1) SEE NOTE 1, PAGE 58.

TABELL 8 (FORTS.). BEDRIFTER, SYSSELSETTING OG OMSETNING (EKSKL. MOMS), ETTER NÆRINGSOMRADE. KOMMUNE.
1984 ESTABLISHMENTS, EMPLOYMENT AND SALES (EXCL. VAT), BY INDUSTRY DIVISION.
MUNICIPALITY. 1984

KOMMUNE MUNICIPALITY	61 ENGROS- OG AGENTURHANDEL			62 DETALJHANDEL			OMSETNING PR. INN- BYGGER ¹⁾ SALES PER CAPITA ¹⁾
	BEDRIFTER ESTABLISH- MENTS	SYSSEL- SETTING EMPLOY- MENT	OM- SETNING SALES	BEDRIF- TER ESTAB- LISH- MENTS	SYSSEL- SETTING EMPLOY- MENT	OM- SETNING SALES	
			1 000 KRONER			1 000 KRONER	
BUSKERUD	819	4 114	9 459 621	1 995	6 601	6 568 438	30,0
0602 DRAMMEN	301	1 716	4 233 791	566	2 382	2 450 818	48,3
0604 KONGSBERG	67	279	351 762	226	729	766 163	36,6
0605 RINGERIKE	87	384	1 015 890	272	954	1 011 355	37,6
0612 HOLE	12	13	42 278	19	35	36 128	8,6
0615 FLÅ	1	-	:	10	17	18 699	14,7
0616 NES	11	37	50 040	44	107	93 674	27,8
0617 GOL	15	90	130 239	76	188	188 125	45,8
0618 HEMSEDAL	3	2	4 244	18	45	42 044	25,6
0619 AL	8	8	12 479	45	107	102 200	21,8
0620 HOL	15	19	41 439	61	179	148 499	31,8
0621 SIGDAL	6	4	6 943	26	51	47 310	12,4
0622 KRØDSHERAD	7	9	24 582	14	37	31 708	13,5
0623 MODUM	24	51	65 156	114	346	310 657	25,5
0624 ØVRE EIKER	41	194	303 698	121	363	325 862	23,1
0625 NEDRE EIKER	61	308	989 396	112	324	276 487	15,4
0626 LIER	88	807	1 806 522	77	311	389 756	21,5
0627 RØYKEN	43	125	202 938	63	139	119 768	8,8
0628 HURUM	18	37	123 025	64	156	109 207	14,3
0631 FLESBERG	6	18	39 226	15	34	24 360	9,7
0632 ROLLAG	2	7	:	12	23	19 785	13,7
0633 NORE OG UVDAL	3	6	6 631	40	74	55 833	18,6
VESTFOLD	809	3 502	5 425 148	1 636	5 929	5 248 458	27,6
0702 HOLMESTRAND	28	104	374 288	88	310	311 081	34,4
0703 HORTEN	40	148	251 341	147	506	426 494	32,9
0705 TØNSBERG	113	757	1 283 754	324	1 423	1 214 854	136,6
0706 SANDEFJORD	165	571	980 800	346	1 198	1 012 241	28,9
0707 LARVIK	68	442	515 601	169	673	515 489	63,9
0708 STAVERN	12	55	61 935	29	121	74 317	29,1
0711 SVELVIK	14	14	11 990	46	105	94 354	17,2
0713 SANDE	16	14	30 657	30	99	99 594	15,3
0714 HOF	10	23	57 795	18	38	37 863	14,1
0716 VALE	13	96	116 317	23	88	80 208	21,6
0717 BORRE	29	59	120 058	36	106	101 878	11,4
0718 RAMNES	6	3	875	5	7	6 817	2,1
0719 ANDEBU	7	8	4 806	18	46	34 689	8,0
0720 STOKKE	20	45	67 708	29	97	72 875	8,7
0721 SEM	84	551	494 784	103	349	435 701	20,2
0722 NØTTERØY	70	172	265 277	75	209	179 668	10,5
0723 TJØME	11	19	23 240	26	61	52 576	14,6
0725 TJØLLING	20	110	225 571	26	67	59 642	7,8
0726 BRUNLANES	24	45	75 824	25	66	53 099	6,7
0727 HEDRUM	54	256	448 878	60	330	361 477	34,9
0728 LARDAL	5	10	13 649	13	30	23 541	9,9
TELEMARK	461	2 026	3 001 123	1 535	4 899	4 562 275	28,1
0805 PORSGRUNN	84	372	681 418	302	1 089	1 040 325	33,1
0806 SKIEN	185	1 188	1 790 478	390	1 639	1 673 089	35,9
0807 NOTODDEN	46	125	136 014	142	439	432 794	34,3
0811 SILJAN	3	1	2 497	4	11	11 528	5,5
0814 BAMBLE	25	43	49 076	100	253	228 419	17,4
0815 KRAGERØ	20	36	38 228	126	378	278 460	25,5
0817 DRANGEDAL	5	18	25 040	48	92	79 387	17,5
0819 NOME	11	23	18 691	70	137	107 181	15,1
0821 BØ	21	72	110 301	49	154	130 944	28,7
0822 SAUHERAD	10	37	40 172	33	76	63 187	14,5

1) SE NOTE 1, SIDE 58.

1) SEE NOTE 1, PAGE 58.

TABELL 8 (FORTS.). BEDRIFTER, SYSSELSETTING OG OMSETNING (EKSKL. MOMS), ETTER NÆRINGSOMRÅDE. KOMMUNE.
1984 ESTABLISHMENTS, EMPLOYMENT AND SALES (EXCL. VAT), BY INDUSTRY DIVISION.
MUNICIPALITY. 1984

KOMMUNE MUNICIPALITY	61 ENGROS- OG AGENTURHANDEL			62 DETALJHANDEL			OMSETNING PR. INN- BYGGER ¹⁾ SALES PER CAPITA ¹⁾
	BEDRIFTER ESTABLISH- MENTS	SYSSEL- SETTING EMPLOY- MENT	OM- SETNING SALES	BEDRIF- TER ESTAB- LISH- MENTS	SYSSEL- SETTING EMPLOY- MENT	OM- SETNING SALES	
			1 000 KRONER				1 000 KRONER
TELEMARK (FORTS.)							
0826 TINN	8	16	27 873	77	226	205 814	28,3
0827 HJARTDAL	1	3	:	13	20	15 709	9,2
0828 SELJORD	9	14	7 744	43	94	78 836	24,5
0829 KVITSEID	10	22	36 902	35	79	54 798	18,8
0830 NISSEDAL	4	5	6 144	12	26	22 040	14,4
0831 FYRESDAL	3	8	:	17	30	19 175	13,1
0833 TOKKE	8	8	5 885	32	58	43 283	15,6
0834 VINJE	8	35	20 003	42	98	77 306	19,4
AUST-AGDER	200	784	1 362 473	896	2 695	2 396 106	25,4
0901 RISØR	20	38	34 282	98	243	167 858	24,1
0903 ARENDAL	63	375	596 013	222	949	820 712	68,1
0904 GRIMSTAD	33	100	161 876	164	424	317 697	21,7
0911 GJERSTAD	1	-	:	16	41	36 464	13,6
0912 VEGARSHEI	2	10	:	9	17	15 442	8,4
0914 TVEDESTRAND	15	37	54 070	69	182	162 547	28,0
0918 MOLAND	6	19	10 310	37	73	73 372	9,5
0919 FROLAND	3	5	10 401	22	50	44 151	11,5
0920 ØYESTAD	17	78	163 356	38	143	244 821	29,0
0921 TROMØY	2	2	:	18	39	34 797	7,7
0922 HISØY	4	6	7 616	9	27	21 326	5,4
0926 LILLESAND	17	81	240 324	73	237	228 917	30,7
0928 BIRKENES	5	16	20 186	23	53	41 393	10,4
0929 AMLI	2	2	:	21	44	35 427	16,7
0935 IVELAND	-	-	-	7	12	8 621	7,4
0937 EVJE OG HORNNES ...	6	10	18 199	36	103	85 659	25,0
0938 BYGLAND	1	1	:	14	18	16 320	10,7
0940 VALLE	2	4	:	14	29	27 605	18,4
0941 BYKLE	1	-	:	6	11	12 977	19,8
VEST-AGDER	490	2 308	4 076 517	1 293	4 321	4 010 923	28,7
1001 KRISTIANSAND	308	1 796	3 400 767	600	2 337	2 305 389	37,1
1002 MANDAL	40	121	155 652	138	426	318 852	26,1
1003 FARSUND	17	33	32 423	95	290	229 759	24,0
1004 FLEKKEFJORD	23	49	67 534	106	278	229 032	26,0
1014 VENNESLA	24	50	51 208	87	225	220 145	19,8
1017 SONGDALEN	7	23	35 119	21	42	43 705	9,3
1018 SØGNE	18	94	173 471	37	115	105 147	15,3
1021 MARNARDAL	4	4	9 141	12	28	24 509	10,9
1026 ASERAL	1	-	:	8	15	11 355	13,5
1027 AUDNEDAL	5	8	6 455	11	22	24 397	14,9
1029 LINDSNES	8	19	15 469	28	65	58 425	14,1
1032 LYNGDAL	22	85	87 792	64	252	234 912	36,1
1034 HÆGEBOSTAD	1	1	:	8	22	25 153	15,5
1037 KVINESDAL	8	19	34 138	58	170	153 772	26,9
1046 SIRDAL	4	6	:	20	34	26 371	16,2
ROGALAND	1 108	6 992	18 847 619	2 489	9 412	9 474 144	29,6
1101 EIGERSUND	35	126	197 183	125	333	298 462	24,6
1102 SANDNES	149	1 339	2 626 021	321	1 560	1 717 195	43,3
1103 STAVANGER	443	3 427	12 389 539	736	3 277	3 254 984	34,6
1106 HAUGESUND	153	719	1 338 997	374	1 545	1 461 776	54,1
1111 SOKNDAL	6	6	6 129	35	72	57 054	16,3
1112 LUND	2	6	:	15	39	45 964	14,8

1) SE NOTE 1, SIDE 58.

1) SEE NOTE 1, PAGE 58.

TABELL 8 (FORTS.). BEDRIFTER, SYSSELSETTING OG OMSETNING (EKSKL. MOMS), ETTER NÆRINGSOMRADE. KOMMUNE.
1984 ESTABLISHMENTS, EMPLOYMENT AND SALES (EXCL. VAT), BY INDUSTRY DIVISION.
MUNICIPALITY. 1984

KOMMUNE MUNICIPALITY	61 ENGRÓS- OG AGENTURHANDEL			62 DETALJHANDEL			
	BEDRIFTER ESTABLISH- MENTS	SYSSEL- SETTING EMPLOY- MENT	OM- SETNING SALES	BEDRIF- TER ESTAB- LISH- MENTS	SYSSEL- SETTING EMPLOY- MENT	OM- SETNING SALES	OMSETNING PR. INN- BYGGER ¹⁾ SALES PER CAPITA ¹⁾
			1 000 KRONER			1 000 KRONER	
ROGALAND (FORTS.)							
1114 BJERKREIM	3	10	40 653	10	24	22 703	10,0
1119 HA	22	70	198 396	72	203	219 566	17,3
1120 KLEPP	40	152	142 252	59	151	167 906	14,9
1121 TIME	24	87	226 155	88	382	398 308	36,2
1122 GJESDAL	9	20	53 878	33	103	124 574	20,4
1124 SOLA	49	417	738 401	59	179	224 418	15,6
1127 RANDABERG	19	145	227 287	15	56	61 569	9,0
1129 FORSAND	1	1	:	6	8	17 879	18,6
1130 STRAND	15	35	45 329	46	152	157 585	17,5
1133 HJELMELAND	2	5	:	11	42	53 184	18,7
1134 SULDAL	4	8	11 402	39	126	122 854	27,5
1135 SAUDA	5	10	18 828	56	156	111 258	20,3
1141 FINNØY	9	21	34 201	18	35	40 035	14,6
1142 RENNESØY	5	22	37 910	11	26	41 962	16,9
1144 KVITSØY	3	6	6 903	4	6	6 917	13,0
1145 BOKN	1	2	:	3	9	12 600	17,0
1146 TYSVÆR	16	56	67 792	37	140	149 656	19,6
1149 KARMØY	83	232	316 753	282	697	598 685	17,7
1151 UTSIRA	-	-	-	3	4	2 813	11,2
1154 VINDAFJORD	10	70	114 141	31	87	104 237	21,1
HORDALAND	1 358	7 870	17 595 045	2 841	11 489	10 319 984	26,0
1201 BERGEN	1 018	6 932	16 183 091	1 615	7 644	7 123 833	34,3
1211 ETNE	9	14	9 493	37	84	73 156	18,1
1214 ØLEN	9	32	78 797	26	58	58 665	19,1
1216 SVEIO	2	3	:	19	34	28 944	6,4
1219 BØMLO	17	54	85 880	57	148	122 474	12,9
1221 STORD	28	114	228 631	117	427	345 669	25,4
1222 FITJAR	3	25	30 769	16	56	46 566	15,6
1223 TYSNES	5	9	13 903	22	58	39 043	13,6
1224 KVINNHERAD	19	49	48 764	91	263	231 746	17,6
1227 JONDAL	2	4	:	6	18	16 892	13,0
1228 ODDA	16	47	60 606	83	263	215 791	24,7
1231 ULLENSVANG	10	45	64 210	28	78	61 390	15,2
1232 EIDFJORD	2	-	:	7	25	22 633	22,1
1233 ULVIK	5	15	11 125	8	24	18 913	14,6
1234 GRANVIN	2	1	:	6	14	13 284	12,2
1235 VOSS	32	108	136 483	112	456	392 227	27,9
1238 KVAM	20	57	67 617	73	238	192 774	22,1
1241 FUSA	7	10	9 790	27	56	38 221	10,0
1242 SAMNANGER	2	4	:	13	31	21 034	8,9
1243 OS	15	31	45 266	69	278	227 487	19,8
1244 AUSTEVOLL	5	13	4 215	30	66	49 667	12,0
1245 SUND	3	5	8 088	20	51	37 489	8,3
1246 FJELL	31	112	247 106	70	228	194 018	15,9
1247 ASKØY	28	63	69 481	67	221	188 235	10,4
1251 VAKSDAL	6	5	3 999	18	83	67 865	14,5
1252 MODALEN	-	-	-	2	6	:	:
1253 OSTERØY	10	6	8 310	36	103	90 829	13,2
1256 MELAND	5	4	3 397	13	37	36 834	8,9
1259 ØYGARDEN	2	1	:	19	43	24 811	9,5
1260 RADØY	9	30	44 329	15	50	44 346	9,9
1263 LINDAS	25	50	59 196	82	259	222 044	20,0
1264 AUSTRHEIM	5	7	10 010	21	55	41 690	16,1
1265 FEDJE	-	-	-	4	8	:	:
1266 MASFJORDEN	6	20	21 915	12	26	19 315	10,0

1) SE NOTE 1, SIDE 58.

1) SEE NOTE 1, PAGE 58.

TABELL 8 (FORTS.). BEDRIFTER, SYSSELSETTING OG OMSETNING (EKSKL. MOMS), ETTER NÆRINGSOMRADE. KOMMUNE. 1984 ESTABLISHMENTS, EMPLOYMENT AND SALES (EXCL. VAT), BY INDUSTRY DIVISION. MUNICIPALITY. 1984

KOMMUNE MUNICIPALITY	61 ENGROS- OG AGENTURHANDEL			62 DETALJHANDEL			OMSETNING PR. INN- BYGGER ¹⁾ SALES PER CAPITA ¹⁾
	BEDRIFTER ESTABLISH- MENTS	SYSSEL- SETTING EMPLOY- MENT	OM- SETNING SALES	BEDRIF- TER ESTAB- LISH- MENTS	SYSSEL- SETTING EMPLOY- MENT	OM- SETNING SALES	
			1 000 KRONER			1 000 KRONER	
SOGN OG FJORDANE	262	713	1 208 807	901	2 905	2 514 061	23,7
1401 FLORA	19	94	138 310	87	265	209 969	22,5
1411 GULEN	5	-	3 199	20	42	28 862	10,8
1412 SOLUND	4	6	4 876	9	16	11 173	9,6
1413 HYLLESTAD	5	5	9 935	11	24	17 714	9,8
1416 HØYANGER	8	12	18 026	33	123	102 323	20,7
1417 VIK	4	14	20 006	17	63	49 664	19,3
1418 BALESTRAND	5	6	6 346	16	37	26 071	13,6
1419 LEIKANGER	9	33	33 450	12	25	21 358	7,5
1420 SOGDAL	24	76	128 526	48	259	236 292	41,7
1421 AURLAND	5	9	12 864	17	48	41 662	21,4
1422 LÆRDAL	4	10	10 953	16	51	42 365	18,9
1424 ARDAL	9	25	30 183	45	172	131 790	20,7
1426 LUSTER	8	7	5 808	38	87	78 201	15,3
1428 ASKVOLL	7	10	9 105	25	71	50 676	14,7
1429 FJALER	3	2	:	27	67	58 009	17,0
1430 GAULAR	8	10	15 762	18	33	29 903	10,5
1431 JØLSTER	8	11	39 286	18	33	37 996	12,5
1432 FØRDE	40	166	324 073	97	513	521 339	66,6
1433 NAUSTDAL	5	3	5 162	11	31	32 567	11,8
1438 BREMANGER	5	13	10 527	33	76	54 708	11,2
1439 VAGSØY	24	78	221 306	73	222	192 364	29,9
1441 SELJE	5	10	8 385	25	49	36 091	10,5
1443 EID	17	45	59 072	58	183	158 267	29,9
1444 HORNINDAL	2	-	:	13	22	20 175	16,1
1445 GLOPPEN	16	48	63 121	63	196	156 687	24,8
1449 STRYN	13	20	27 085	71	197	167 835	25,2
MØRE OG ROMSDAL	765	3 420	8 906 473	2 236	6 795	6 003 256	25,3
1502 MOLDE	89	561	942 882	225	895	874 896	41,1
1503 KRISTIANSUND	97	482	939 093	241	838	713 392	40,0
1504 ALESUND	270	1 386	5 146 523	410	1 602	1 510 583	43,1
1511 VANYLVEN	3	15	10 761	35	75	73 449	18,5
1514 SANDE	4	7	4 062	25	42	43 573	12,7
1515 HERØY	16	40	96 183	61	168	116 506	14,5
1516 ULSTEIN	14	92	288 692	65	210	184 880	33,5
1517 HAREID	10	21	17 426	36	102	66 273	15,2
1519 VOLDA	7	11	31 304	92	248	186 671	23,7
1520 ØRSTA	24	115	253 299	102	292	272 549	26,5
1523 ØRSKOG	8	16	15 555	15	34	35 879	18,4
1524 NORDDAL	-	-	-	19	46	39 871	19,2
1525 STRANDA	8	28	28 479	52	120	95 180	20,0
1526 STORDAL	4	3	8 968	9	18	15 060	14,4
1528 SYKKYLVEN	24	64	163 600	56	146	108 855	16,1
1529 SKODJE	2	12	:	23	52	42 339	13,5
1531 SULA	25	88	177 515	43	108	81 809	12,3
1532 GISKE	13	38	78 831	30	72	55 061	9,0
1534 HARAM	10	41	54 141	71	198	152 205	17,4
1535 VESTNES	13	33	35 937	46	126	104 810	16,3
1539 RAUMA	20	112	132 652	99	249	212 065	26,5
1543 NESSET	6	6	4 582	27	68	67 002	19,7
1545 MIDSUND	4	2	46 315	16	30	21 963	10,3
1546 SANDØY	2	11	:	13	28	21 193	13,0
1547 AUKRA	4	4	11 849	19	33	29 599	9,8
1548 FRÆNA	22	51	86 310	67	163	149 858	16,9
1551 EIDE	7	57	60 946	20	54	50 806	16,4
1554 AVERØY	6	9	13 265	35	77	69 069	12,4
1556 FREI	7	6	2 736	22	50	47 224	10,9
1557 GJEMNES	5	7	62 087	17	32	24 966	8,3

1) SE NOTE 1, SIDE 58.

1) SEE NOTE 1, PAGE 58.

TABELL 8 (FORTS.). BEDRIFTER, SYSSELSETTING OG OMSETNING (EKSKL. MOMS), ETTER NÆRINGSOMRADE. KOMMUNE.
1984 ESTABLISHMENTS, EMPLOYMENT AND SALES (EXCL. VAT), BY INDUSTRY DIVISION.
MUNICIPALITY. 1984

KOMMUNE MUNICIPALITY	61 ENGROS- OG AGENTURHANDEL			62 DETALJHANDEL			OMSETNING PR. INN- BYGGER ¹⁾ SALES PER CAPITA ¹⁾
	BEDRIFTER ESTABLISH- MENTS	SYSSEL- SETTING EMPLOY- MENT	OM- SETNING SALES	BEDRIF- TER ESTAB- LISH- MENTS	SYSSEL- SETTING EMPLOY- MENT	OM- SETNING SALES	
			1 000 KRONER				1 000 KRONER
MØRE OG ROMSDAL (FORTS.)							
1560 TINGVOLL	3	7	6 416	31	61	41 687	11,8
1563 SUNNDAL	12	31	50 258	69	237	191 880	25,5
1566 SURNADAL	13	37	80 136	63	154	142 096	22,0
1567 RINDAL	2	4	:	13	32	25 959	11,1
1569 AURE	5	1	561	21	44	44 149	15,0
1571 HALSA	3	6	1 535	17	40	36 254	17,0
1572 TUSTNA	1	4	:	6	13	14 867	12,9
1573 SMØLA	2	12	:	25	38	38 778	13,2
SØR-TRØNDELAG	831	5 884	13 317 581	1 744	7 335	7 316 958	29,7
1601 TRONDHEIM	665	5 524	12 714 611	953	4 899	5 198 312	38,8
1612 HEMNE	10	23	19 371	39	103	78 489	17,8
1613 SNILLFJORD	2	5	:	9	19	15 491	12,8
1617 HITRA	8	10	27 188	44	136	92 664	21,0
1620 FRØYA	7	18	23 945	43	102	71 891	16,0
1621 ØRLAND	8	33	30 708	43	185	174 535	35,9
1622 AGDENES	3	12	12 274	11	27	25 438	12,7
1624 RISSA	6	8	30 058	42	97	91 113	13,4
1627 BJUGN	7	8	23 206	35	91	73 409	14,8
1630 AFJORD	6	9	23 215	32	75	59 305	15,8
1632 ROAN	2	1	:	9	19	16 567	12,8
1633 OSEN	1	-	:	8	25	20 693	15,0
1634 OPPDAL	14	58	77 969	52	187	153 068	25,0
1635 RENNEBU	6	8	9 023	20	63	59 620	19,5
1636 MELDAL	3	4	13 324	33	109	127 208	27,9
1638 ORKDAL	17	45	90 268	87	341	270 671	27,2
1640 RØROS	14	27	57 318	63	213	190 582	35,1
1644 HOLTALEN	-	-	-	19	57	47 406	17,8
1648 MIDTRE GAULDAL	10	15	79 644	42	154	120 812	19,5
1653 MELHUS	18	60	58 646	65	202	189 483	16,0
1657 SKAUN	5	6	9 337	16	46	47 404	9,0
1662 KLÆBU	4	1	460	12	29	24 433	6,6
1663 MÅLVIK	12	7	8 954	30	83	92 788	10,5
1664 SELBU	3	2	4 820	30	65	63 595	15,3
1665 TYDAL	-	-	-	7	8	11 981	12,1
NORD-TRØNDELAG	269	889	1 430 777	992	3 380	3 288 633	25,9
1702 STEINKJER	53	310	484 319	185	738	750 901	36,5
1703 NAMSOS	34	159	255 875	125	487	504 355	42,6
1711 MERAKER	3	2	409	26	60	48 510	16,8
1714 STJØRDAL	41	85	93 779	114	511	517 036	30,9
1717 FROSTA	3	7	12 874	17	51	45 199	18,4
1718 LEKSVIK	6	12	28 911	20	52	52 494	14,4
1719 LEVANGER	41	126	257 991	118	414	382 211	23,5
1721 VERDAL	25	81	95 848	105	372	345 167	26,3
1723 MOSVIK	-	-	-	4	11	11 412	11,7
1724 VERRAN	2	2	:	16	45	40 516	11,8
1725 NAMDALSEID	4	4	15 578	13	31	25 419	12,2
1729 INDERØY	7	3	22 207	26	62	68 276	12,0
1736 SNASA	5	1	10 917	16	38	56 449	21,5
1738 LIERNE	5	2	4 505	14	23	19 260	10,7
1739 RØYRVIK	2	-	:	2	6	:	:
1740 NAMSSKOGAN	3	1	3 790	10	23	22 061	16,9
1742 GRONG	5	5	7 380	32	73	76 603	29,6

1) SE NOTE 1, SIDE 58.

1) SEE NOTE 1, PAGE 58.

TABELL 8 (FORTS.). BEDRIFTER, SYSSELSETTING OG OMSETNING (EKSKL. MOMS), ETTER NÆRINGSOMRADE. KOMMUNE. 1984 ESTABLISHMENTS, EMPLOYMENT AND SALES (EXCL. VAT), BY INDUSTRY DIVISION. MUNICIPALITY. 1984

KOMMUNE MUNICIPALITY	61 ENGROS- OG AGENTURHANDEL			62 DETALJHANDEL			OMSETNING PR. INN- BYGGER ¹⁾ SALES PER CAPITA ¹⁾
	BEDRIFTER ESTABLISH- MENTS	SYSSEL- SETTING EMPLOY- MENT	OM- SETNING SALES	BEDRIF- TER ESTAB- LISH- MENTS	SYSSEL- SETTING EMPLOY- MENT	OM- SETNING SALES	
			1 000 KRONER			1 000 KRONER	
NORD-TRØNDELAG (FORTS.)							
1743 HØYLANDET	2	4	:	11	32	36 651	25,2
1744 OVERHALLA	7	22	31 745	22	50	52 372	14,3
1748 FOSNES	2	3	:	3	8	:	:
1749 FLATANGER	2	-	:	10	23	19 687	12,6
1750 VIKNA	10	41	45 243	51	137	92 129	24,2
1751 NÆRØY	5	18	36 079	45	117	88 953	15,1
1755 LEKA	2	1	:	7	16	16 197	17,2
NORDLAND	630	2 637	5 057 883	2 156	7 242	6 135 027	25,2
1804 BODØ	160	957	1 705 503	248	1 321	1 254 011	36,9
1805 NARVIK	60	209	438 473	190	724	681 665	36,1
1811 BINDAL	6	9	28 732	20	40	31 878	14,5
1812 SØMNA	4	4	29 254	18	52	58 156	26,6
1813 BRØNNØY	20	82	150 484	79	245	176 693	25,9
1815 VEGA	-	-	-	13	33	35 333	20,9
1816 VEVELSTAD	-	-	-	5	9	11 064	14,8
1818 HERØY	-	-	-	17	34	27 132	12,4
1820 ALSTAHaug	10	46	89 666	84	294	224 381	29,5
1822 LEIRFJORD	10	23	21 247	15	34	21 479	8,8
1824 VEFSN	38	154	230 621	143	504	449 448	33,8
1825 GRANE	2	2	:	11	22	23 401	13,1
1826 HATTFJELLDAL	1	-	:	9	26	26 084	14,7
1827 DØNNA	3	7	5 482	18	29	22 139	11,2
1828 NESNA	5	2	2 257	14	47	36 126	19,5
1832 HEMNES	2	-	:	35	105	104 865	21,0
1833 RANA	54	256	364 043	155	720	642 580	25,4
1834 LURØY	7	17	15 656	22	50	30 334	12,2
1835 TRØNA	1	8	:	3	7	8 034	14,8
1836 RØDØY	2	6	:	17	32	20 924	10,8
1837 MELØY	14	19	37 612	69	161	117 585	16,7
1838 GILDESKÅL	7	11	4 434	29	51	28 040	10,1
1839 BEIARN	2	-	:	6	18	20 696	12,7
1840 SALTAL	8	11	15 233	43	143	121 514	22,9
1841 FAUSKE	24	92	192 389	74	304	238 443	23,6
1842 SKJERSTAD	1	2	:	8	24	20 831	15,5
1845 SØRFOLD	1	1	:	19	31	28 248	9,3
1848 STEIGEN	7	8	26 539	25	46	40 007	11,0
1849 HAMARØY	2	3	:	19	48	44 819	19,3
1850 TYSFJORD	3	10	5 058	25	58	36 164	13,1
1851 LØDINGEN	6	36	51 989	34	82	49 481	16,4
1852 TJELDSUND	4	10	7 513	17	33	21 247	10,7
1853 EVENES	2	6	:	12	33	25 084	13,7
1854 BALLANGEN	5	8	7 709	32	74	58 974	18,2
1856 RØST	3	27	50 720	5	16	9 038	12,2
1857 VÆRØY	5	8	28 533	9	18	12 588	13,0
1859 FLAKSTAD	-	-	-	19	44	28 406	16,1
1860 VESTVAGØY	40	121	275 453	129	342	245 794	22,7
1865 VÅGAN	41	187	751 519	115	360	314 923	32,9
1866 HADSEL	15	82	232 471	79	220	165 933	18,9
1867 BØ	10	29	17 887	37	90	66 555	15,8
1868 ØKSNES	10	36	26 699	46	125	74 987	14,6
1870 SORTLAND	21	101	166 585	95	363	318 916	39,1
1871 ANDØY	9	33	33 938	74	183	136 177	19,2
1874 MOSKENES	5	14	14 531	20	47	24 850	15,6

1) SE NOTE 1, SIDE 58.

1) SEE NOTE 1, PAGE 58.

TABELL 8 (FORTS.). BEDRIFTER, SYSSELSETTING OG OMSETNING (EKSKL. MOMS), ETTER NÆRINGSOMRADE. KOMMUNE.
1984 ESTABLISHMENTS, EMPLOYMENT AND SALES (EXCL. VAT), BY INDUSTRY DIVISION.
MUNICIPALITY. 1984

KOMMUNE MUNICIPALITY	61 ENGROS- OG AGENTURHANDEL			62 DETALJHANDEL			
	BEDRIFTER ESTABLISH- MENTS	SYSSEL- SETTING EMPLOY- MENT	OM- SETNING SALES	BEDRIF- TER ESTAB- LISH- MENTS	SYSSEL- SETTING EMPLOY- MENT	OM- SETNING SALES	OMSETNING PR. INN- BYGGER ¹⁾ SALES PER CAPITA ¹⁾
			1 000 KRONER			1 000 KRONER	
TROMS	467	2 763	5 750 585	1 253	4 586	3 861 901	26,2
1901 HARSTAD	102	618	1 015 225	206	881	729 335	33,5
1902 TROMSØ	236	1 554	4 026 995	413	1 905	1 672 593	35,0
1911 KVÆFJORD	10	27	19 465	17	46	39 897	10,6
1913 SKÅNLAND	7	18	20 509	25	70	55 284	15,6
1915 BJARKØY	1	-	:	5	10	7 437	9,1
1917 IBESTAD	4	7	6 415	17	44	32 964	13,0
1919 GRATANGEN	-	-	-	7	15	14 896	9,1
1920 LAVANGEN	1	1	:	13	20	15 231	12,4
1922 BARDU	5	5	2 128	27	138	121 533	29,9
1923 SALANGEN	2	2	:	20	80	72 578	28,5
1924 MÅLSELV	7	19	20 650	73	241	198 972	25,9
1925 SØRREISA	1	1	:	28	69	57 696	16,4
1926 DYRØY	2	3	:	13	27	17 405	10,0
1927 TRANØY	2	5	:	20	36	19 022	8,7
1928 TORSKEN	1	6	:	14	27	14 606	10,0
1929 BERG	2	12	:	8	13	9 389	7,0
1931 LENVIK	43	338	435 735	98	382	317 123	28,3
1933 BALSFJORD	7	26	40 114	51	129	117 445	17,3
1936 KARLSØY	5	19	8 740	27	45	33 338	11,0
1938 LYNGEN	5	22	48 780	34	96	62 328	16,4
1939 STORFJORD	2	2	:	8	29	29 115	15,2
1940 KÅFJORD	2	2	:	21	42	37 327	12,6
1941 SKJERVØY	6	36	22 947	38	89	63 062	19,0
1942 NORDREISA	12	36	46 456	50	124	98 803	20,6
1943 KVÆNANGEN	2	4	:	20	28	24 522	14,0
FINNMARK	187	717	1 383 548	706	2 557	2 194 921	28,6
2001 HAMMERFEST	30	155	295 439	86	404	388 619	54,5
2002 VARDØ	12	25	366 566	36	104	75 652	22,5
2003 VADSØ	16	50	80 099	48	246	216 512	36,1
2011 KAUTOKEINO	1	1	:	16	53	44 502	15,2
2012 ALTA	42	176	289 412	136	516	460 854	33,1
2014 LOPPA	3	8	12 457	18	43	28 227	14,5
2015 HASVIK	2	1	:	10	37	28 096	17,9
2016 SØRØYSUND	7	33	8 836	16	53	46 918	20,9
2017 KVALSUND	1	1	:	15	30	21 523	13,6
2018 MÅSØY	2	7	:	19	47	32 963	15,7
2019 NORDKAPP	12	60	68 607	56	178	109 487	24,2
2020 PORSANGER	6	27	26 454	46	139	130 009	28,5
2021 KARASJOK	3	11	11 785	16	71	56 166	20,6
2022 LEBESBY	2	-	:	21	43	32 277	17,5
2023 GAMVIK	4	5	5 105	15	33	25 350	16,2
2024 BERLEVÅG	3	6	6 264	19	51	32 670	21,3
2025 TANA	7	29	23 847	27	73	65 477	19,6
2027 NESSEBY	-	-	-	8	18	14 309	14,1
2028 BÅTSFJORD	11	56	63 849	29	74	63 577	23,9
2030 SØR-VARANGER	23	66	96 502	69	344	321 733	31,9

1) SE NOTE 1, SIDE 58.

1) SEE NOTE 1, PAGE 58.

Tabell 9. Verdiindeks for detaljomsætningen. 1979 = 100 Index number of retail sales. 1979 = 100

	Detalj- handel i alt	Vare- hus- handel	Detalj- handel med nærings- og nyt- eises- midler	Detalj- handel med bekled- nings- og tekstil- varer	Detalj- handel med møbler og innbo	Detalj- handel med kjøkken- utstyr, glass, steintøy, fargevarer og sports- utstyr	Detalj- handel med ur, optiske artikler, musikk- instru- menter, gull- og sølvvarer og film- og foto- artikler	Detalj- handel med motor- kjøre- tøyer og bensin	Detalj- handel ellers	Sesong- korrigert detalj- handel i alt Seasonally adjusted retail trade, total
	62	621	622	623	624	625	626	627	629	
Andel i prosent	100,00	4,65	35,95	10,39	8,02	5,04	3,03	26,45	6,47	100,0
1975	69	68	69	69	75	66	66	66	70	69
1976	80	79	79	80	92	74	76	79	79	80
1977	91	89	88	89	101	87	90	96	87	91
1978	92	96	93	93	96	95	95	87	94	92
1979	100	100	100	100	100	100	100	100	100	100
1980	113	113	114	112	106	110	101	117	109	113
1981	130	127	131	123	122	125	108	138	123	130
1982	142	141	143	130	134	136	114	155	136	142
1983	151	153	152	134	144	141	118	166	147	151
1984	162	165	161	144	153	150	123	180	159	162
1985	189	182	171	163	170	162	131	245	176	189
1984										
Januar ..	142	131	132	142	161	124	102	158	142	154
Februar .	139	134	141	106	132	124	104	157	140	156
Mars	149	154	154	110	131	128	107	171	143	158
April ...	147	145	148	127	118	126	105	173	134	159
Mai	156	154	155	149	117	145	119	182	138	162
Juni	168	165	171	135	132	168	115	198	145	164
Juli	152	160	162	114	127	155	109	169	125	154
August ..	161	160	163	136	144	151	116	176	176	164
September	159	159	156	143	163	150	106	177	155	160
Oktober .	177	176	168	170	192	147	119	204	165	166
November	177	185	171	165	187	151	126	199	170	173
Desember	219	256	210	231	234	235	252	197	272	175
1985										
Januar ..	160	142	143	152	170	135	102	197	155	173
Februar .	154	142	148	104	139	127	102	199	146	171
Mars	171	162	166	119	139	135	107	230	151	180
April ...	167	156	156	143	126	131	109	223	143	179
Mai	186	179	172	178	128	156	128	248	150	192
Juni	187	172	171	143	142	177	119	259	157	184
Juli	187	186	176	127	146	171	118	258	147	189
August ..	187	180	174	153	164	161	125	234	199	190
September	186	173	164	168	186	154	113	242	173	187
Oktober .	215	201	178	208	213	162	128	297	185	204
November	212	214	181	210	217	173	134	273	201	208
Desember	256	281	224	254	268	258	282	279	299	211

K i l d e: Statistisk månedshäfte. Source: Monthly Bulletin of Statistics.

Tabell 10. Prisindeks for detaljhandel. Konsumprisindeksen for enkelte næringshovedgrupper.
1979 = 100 Retail price index by major industry group. 1979 = 100

	Detalj- handel i alt	Detalj- handel med nærings- og nyt- elses- midler	Detalj- handel med bekled- nings- og tekstil- varer	Detalj- handel med møbler og innbo	Detalj- handel med jernvarer, kjøkken- utstyr, glass, steintøy, fargevarer og sports- utstyr	Detalj- handel med ur, optiske artikler, musikk- instru- menter, gull- og sølvvarer og film- og foto- artikler	Detalj- handel med motor- kjøre- tøyer og bensin	Detalj- handel ellers
	62	622	623	624	625	626	627	629
Vekt o/oo	619,5	273,2	90,8	49,6	18,9	15,2	134,2	37,6
1975	75	76	74	85	73	76	70	74
1976	82	84	79	89	80	83	77	81
1977	89	91	87	94	88	86	82	88
1978	95	97	95	98	94	92	91	95
1979	100	100	100	100	100	100	100	100
1980	112	108	110	107	124	133	118	108
1981	127	127	123	119	132	143	132	120
1982	140	144	133	128	142	144	141	133
1983	150	157	140	136	153	149	153	142
1984	159	167	147	141	161	156	162	152
1985	168	177	157	146	170	163	168	162
1984								
Januar	154	162	137	138	156	154	160	149
Februar	155	164	141	139	157	155	161	148
Mars	157	164	146	141	159	156	160	150
April	158	165	147	141	159	156	160	150
Mai	158	165	148	141	160	156	161	151
Juni	159	167	147	141	161	156	162	153
Juli	160	169	146	141	161	157	162	153
August	159	169	144	141	162	157	162	153
September	161	169	151	142	163	157	163	154
Oktober	162	169	153	142	164	156	164	155
November	162	170	153	144	164	157	165	153
Desember	163	171	154	144	165	157	165	154
1985								
Januar	163	172	145	144	165	161	167	158
Februar	163	173	149	145	166	161	166	158
Mars	166	174	156	145	168	163	167	159
April	166	175	157	145	168	163	167	159
Mai	167	176	158	146	169	163	168	160
Juni	168	177	158	146	170	163	168	162
Juli	169	179	158	146	170	163	169	164
August	167	179	152	146	170	162	168	163
September	170	180	162	148	171	164	168	165
Oktober	170	180	163	148	172	164	168	166
November	171	181	164	149	174	164	169	165
Desember	171	181	165	149	175	164	169	165

K i l d e: Statistisk månedshefte. Source: Monthly Bulletin of Statistics.

Industry groups in English

61, 62	WHOLESALE AND RETAIL TRADE	61213	Wholesaling of iron and steel
61	WHOLESALE TRADE AND COMMISSION BROKING	61214	Wholesaling of paper and paper products
611- 613	WHOLESALE TRADE EXCLUDING COMMISSION BROKING	61215	Wholesaling of crude petroleum and natural gas
611	WHOLESALING OF CONSUMER GOODS	61219	Wholesaling of other raw materials
6111	Wholesaling of food, beverages and tobacco	6122	Wholesaling of hardware and construction materials
61111	Wholesaling of grocery goods	61221	Wholesaling of hardware
61112	Wholesaling of butter, cheese and eggs	61222	Wholesaling of timber and other building materials of wood
61113	Wholesaling of grain and flour	61223	Wholesaling of plumbers' goods
61114	Wholesaling of meat and meat products	61224	Wholesaling of paints and lacquers
61115	Wholesaling of fish and fish products	61229	Wholesaling of other construction materials
61116	Wholesaling of potatoes, vegetables and fruit	6123	Wholesaling of machinery and equipment
61119	Wholesaling of food, beverages and tobacco not elsewhere classified	61231	Wholesaling of machinery and equipment for agriculture and forestry
6112	Wholesaling of textile goods and wearing apparel	61232	Wholesaling of machinery and equipment for mining, manufacturing and construction
61121	Wholesaling of footwear	61233	Wholesaling of machinery and equipment for energy production and electrical installation
61129	Wholesaling of other wearing apparel and textile goods	61234	Wholesaling of ship equipment and fishing gear
6113	Wholesaling of furniture and furnishings	61235	Wholesaling of business machines and equipment
61131	Wholesaling of radio and television receivers	61239	Wholesaling of machines and equipment not elsewhere classified
61132	Wholesaling of household apparatus and lighting equipment	613	WHOLESALING OF MOTOR VEHICLES, GASOLINE AND FUEL
61139	Wholesaling of other furniture and furnishings	6131	Wholesaling of motor vehicles
6119	Wholesaling of other consumer goods	6132	Wholesaling of gasoline and fuel
61191	Wholesaling of medical goods, cosmetics and toilet preparations	614	COMMISSION BROKING
61192	Wholesaling of sporting and recreational goods	6141	Commission broking with foods, beverages and tobacco
61199	Wholesaling of consumer goods not elsewhere classified	6142	Commission broking with wearing apparel and textile goods
612	WHOLESALING OF PRODUCER GOODS	6143	Commission broking with other consumer goods
6121	Wholesaling of raw materials	6149	Other commission broking
61211	Wholesaling of feeds, fertilizers and seeds		
61212	Wholesaling of metals and chemicals		

62	RETAIL TRADE	625	RETAILING OF HARDWARE, KITCHEN UTENSILS, GLASS, EARTHENWARE, PAINTS AND PAINTING ARTICLES AND SPORTING EQUIPMENT
621	DEPARTMENT STORES		
6211	Department stores with foods and beverages	6251	Retailing of hardware; kitchen utensils, glass and earthenware
6212	Department stores with wearing apparel and textile goods	6252	Retailing of paints, lacquers, wallpaper and floor covering
6213	Department stores with furniture and furnishings except textile furnishings	6253	Retailing of sporting equipment
6219	Department stores with other commodities		
622	RETAILING OF FOODS, BEVERAGES AND TOBACCO	626	RETAILING OF WATCHES, OPTICAL GOODS, MUSICAL INSTRUMENTS, GOLD AND SILVER WARE AND PHOTOGRAPHIC GOODS
6222	Retailing of grocery goods	6261	Retailing of watches and optical goods
6223	Retailing of meat and meat products	6262	Retailing of musical instruments, notes, records, tape and video cassettes
6224	Retailing of fish and game	6263	Retailing of gold and silver ware
6225	Retailing of bakery products	6264	Retailing of photographic goods
6226	Retailing of tobacco, chocolate, fruit and ice-cream		
6227	Retailing of wines and spirits	627	RETAILING OF MOTOR VEHICLES AND GASOLINE
6229	Retailing of foods and beverages not elsewhere classified	6271	Retailing of motor vehicles, parts and accessories
		6272	Retailing of gasoline and lubricating oils
623	RETAILING OF WEARING APPAREL AND TEXTILE GOODS		
6231	Retailing of footwear	629	OTHER RETAILING
6232	Retailing of women's, men's and children's clothing	6291	Retailing of books and stationery
6239	Retailing of wearing apparel and textile goods not elsewhere classified	6292	Retailing of drugs and pharmaceuticals
		6293	Retailing of cosmetics
624	RETAILING OF FURNITURE AND FURNISHINGS EXCEPT TEXTILE FURNISHINGS	6294	Retailing of flowers and plants
6241	Retailing of furniture and carpets	6295	Retailing of household fuel
6242	Retailing of radio, television, lighting equipment and electrical household appliances	6299	Retailing of commodities not elsewhere classified
6249	Retailing of other furnishings		

Tidligere utkommet på emneområdet
Previously issued on the subject

Varehandelsstatistikk Wholesale and Retail Trade Statistics 1966 NOS A 238, 1967 A 260, 1968 A 345, 1969 A 387, 1970 A 497, 1971 A 541, 1972 A 645, 1973 A 699, 1975 A 870, 1976 A 945, 1977 B 27, 1978 B 119, 1979 B 217, 1980 B 280, 1981 B 392, 1982 B 481

Omsetning og fortjeneste mv. i varehandelen Sales and Profit in the Internal Trade SA 27

Innkjøp og omsetning i engroshandelen 1975 Purchases and Sales in the Wholesale Trade 1975 SA 34

Regnskapsanalyse Dagligvarehandel Accounting Analysis Grocery Trade SA 41

Knut Fredrik Strøm: Konkurser i industri og varehandel Utvikling, hyppighet og omfang RAPP 81/20

Knut Fredrik Strøm: Varestrømmer i engros- og detaljhandel RAPP 83/31

Regnskapsstatistikk Engroshandel Statistics of Accounts Wholesale Trade 1971 NOS A 534, 1972 A 620, 1973 A 685, 1974 A 763, 1975 A 845, 1976 A 940, 1977 B 71, 1978 B 113, 1979 B 176, 1980 B 257, 1981 B 382, 1982 B 441, 1983 B 521

Regnskapsstatistikk Detaljhandel Statistics of Accounts Retail Trade 1981 NOS B 422, 1982-1983 B 554

Publikasjoner sendt ut fra Statistisk Sentralbyrå etter 1. januar 1985
 Publications issued by the Central Bureau of Statistics since 1 January 1985

I serien Norges offisielle statistikk (NOS):

Rekke B	Trykt 1985
Nr. 510	Kvartalsvis nasjonalregnskap 1978 - 1983 Quarterly National Accounts Sidetall 99 Pris kr 18,00 ISBN 82-537-2143-9
- 511	Levekårsundersøkelsen 1983 Survey of Level of Living Sidetall 230 Pris kr 35,00 ISBN 82-537-2144-7
- 512	Statistisk varefortegnelse for utenrikshandelen 1985 Sidetall 147 ISBN 82-537-2146-3
- 513	Veterinærstatistikk 1983 Veterinary Statistics Sidetall 92 Pris kr 25,00 ISBN 82-537-2147-1 ISSN 0303-6561
- 514	Lønnsstatistikk for ansatte i bankvirksomhet 1. september 1984 Wage Statistics for Bank Employees Sidetall 42 Pris kr 20,00 ISBN 82-537-2149-8
- 515	Lønnsstatistikk for ansatte i forretningsmessig tjenesteyting og i interesseorganisa- sjoner 1. september 1984 Wage Statistics for Employees in Business Services and in Business, Professional and Labour Associations Sidetall 55 Pris kr 25,00 ISBN 82-537-2150-1
- 516	Lønnsstatistikk for ansatte i forsikringsvirksomhet 1. september 1984 Wage Statistics for Employees in Insurance Activity Sidetall 41 Pris kr 22,00 ISBN 82-537-2152-8 ISSN 0800-286X
- 517	Skogstatistikk 1983 Forestry Statistics Sidetall 108 Pris kr 30,00 ISBN 82-537-2154-4 ISSN 0468-8155
- 518	Kriminalstatistikk Forbrytelser etterforsket Reaksjoner Fengslinger 1983 Criminal Statistics Crimes Investigated Sanctions Imprisonments Sidetall 179 Pris kr 35,00 ISBN 82-537-2156-0 ISSN 0333-3914
- 519	Commodity List Edition in English Statistisk varefortegnelse for utenrikshandelen Sidetall 126 ISBN 82-537-2161-7 ISSN 0333-2896
- 520	Regnskapsstatistikk 1983 Oljeutvinning, bergverksdrift og industri Statistics of Accounts Oil Extraction, Mining and Manufacturing Sidetall 168 Pris kr 35,00 ISBN 82-537-2164-1 ISSN 0333-3795
- 521	Regnskapsstatistikk 1983 Engroshandel Statistics of Accounts Wholesale Trade Sidetall 108 Pris kr 30,00 ISBN 82-537-2166-8 ISSN 0333-3817
- 522	Sosialstatistikk 1983 Social Statistics Sidetall 93 Pris kr 30,00 ISBN 82-537-2169-2 ISSN 0333-2055
- 523	Folketalet i kommunane 1983 - 1985 Population in Municipalities Sidetall 54 Pris kr 25,00 ISBN 82-537-2171-4
- 524	Lønnsstatistikk for sjøfolk på skip i innenriks rutefart November 1984 Wage Statistics for Seamen on Ships in Scheduled Coasting Trade Sidetall 32 Pris kr 20,00 ISBN 82-537-2172-2 ISSN 0800-2932
- 525	Lønnsstatistikk for tilsette i jordbruk, gartneri og hagebruk September 1984 Wage Statistics for Workers and Salaried Employees in Agriculture and Horticulture Sidetall 33 Pris kr 20,00 ISBN 82-537-2173-0
- 526	Kredittmarkedstatistikk Livs- og skadeforsikringselskaper mv. 1983 Credit Market Statistics Life and Non-life Insurance Companies etc. Sidetall 101 Pris kr 30,00 ISBN 82-537-2183-8 ISSN 0333-3787
- 527	Økonomisk utsyn over året 1984 Economic Survey Sidetall 104 Pris kr 20,00 ISBN 82-537-2184-6 ISSN 0078-1924
- 528	Struktur tall for kommunenes økonomi 1983 Structural Data from the Municipal Accounts Sidetall 159 Pris kr 35,00 ISBN 82-537-2187-0 ISSN 0333-3809
- 529	Lønnsstatistikk for ansatte i varehandel 1. september 1984 Wage Statistics for Em- ployees in Wholesale and Retail Trade Sidetall 134 Pris kr 30,00 ISBN 82-537-2188-9 ISSN 0800-2916
- 530	Statistisk årbok 1985 Statistical Yearbook of Norway Sidetall 527 Pris kr 40,00 ISBN 82-537-2189-7 ISSN 0377-8908
- 531	Landbruksteljing 1979 Hefte VIII Oversikt Census of Agriculture and Forestry 1979 Volume VIII Survey Sidetall 194 Pris kr 35,00 ISBN 82-537-2190-0
- 532	Helsestatistikk 1983 Health Statistics Sidetall 133 Pris kr 30,00 ISBN 82-537-2191-9 ISSN 0332-7906
- 533	Sjøulykkesstatistikk 1984 Marine Casualties Sidetall 52 Pris kr 20,00 ISBN 82-537- 2192-7 ISSN 0332-8007
- 534	Kredittmarkedstatistikk Private kredittforetak og finansieringsselskaper 1983 Credit Market Statistics Private Credit Enterprises and Private Financial Companies Sidetall 104 Pris kr 30,00 ISBN 82-537-2193-5 ISSN 0333-3752
- 535	Kredittmarkedstatistikk Private og offentlige banker 1983 Credit Market Statistics Private and Public Banks Sidetall 309 Pris kr 50,00 ISBN 82-537-2194-3 ISSN 0800-6717
- 536	Lønninger og inntekter 1982 Wages, Salaries and Income Sidetall 101 Pris kr 25,00 ISBN 82-537-2195-1
- 537	Arkitektvirksomhet og byggeteknisk konsulentvirksomhet 1983 Architectural and other Technical Services connected with Construction Sidetall 40 Pris kr 20,00 ISBN 82-537-2198-6 ISSN 0800-2983
- 538	Industristatistikk 1983 Hefte I Næringstall Manufacturing Statistics Vol. I Industrial Figures Sidetall 161 Pris 35,00 ISBN 82-537-2200-1 ISSN 0800-580X
- 539	Lønnsstatistikk for ansatte i skoleverket 1. oktober 1984 Wage Statistics for Employees in Publicly Maintained Schools Sidetall 45 Pris kr 20,00 ISBN 82-537-2202-8 ISSN 0800-2843

Rekke B

Trykt 1985 (forts.)

- Nr. 540 Lønnsstatistikk for kommunale arbeidstakere pr. 1. oktober 1984 Wage Statistics for Local Government Employees Sidetall 96 Pris kr 25,00 ISBN 82-537-2203-6 ISSN 0800-2908
- 541 Lønnsstatistikk for ansatte i hotell- og restaurantdrift April og oktober 1984 Wage Statistics for Employees in Hotels and Restaurants Sidetall 45 Pris kr 20,00 ISBN 82-537-2204-4 ISSN 0800-2886
- 542 Lønnsstatistikk for statens embets- og tjenestemenn 1. oktober 1984 Wage Statistics for Central Government Employees Sidetall 87 Pris kr 25,00 ISBN 82-537-2205-2 ISSN 0550-8622
- 543 Utdanningsstatistikk Grunnskolar 1. oktober 1984 Educational Statistics Basic Schools Sidetall 88 Pris kr 25,00 ISBN 82-537-2208-7 ISSN 0332-804X
- 544 Lønnsstatistikk for ansatte i helsevesen og sosial omsorg 1. oktober 1984 Wage Statistics of Employees in Health Services and Social Welfare Sidetall 137 Pris kr 30,00 ISBN 82-537-2211-7
- 545 Arbeidsmarkedstatistikk 1984 Labour Market Statistics Sidetall 178 Pris kr 35,00 ISBN 82-537-2213-3 ISSN 0078-1878
- 546 Folke- og boligteiling 1980 III Familier og husholdninger Population and Housing Census 1980 III Families and Households Sidetall 157 Pris kr 30,00 ISBN 82-537-2214-1
- 547 Folkemengden etter alder og ekteskapielig status 31. desember 1984 Population by Age and Marital Status Sidetall 141 Pris kr 30,00 ISBN 82-537-2217-6 ISSN 0554-7170
- 548 Industristatistikk 1983 Hefte II Vareteiling Manufacturing Statistics Volume II Commodity Figures Sidetall 166 Pris kr 35,00 ISBN 82-537-2219-2 ISSN 0800-5818
- 549 Rutebilstatistikk 1983 Scheduled Road Transport Sidetall 93 Pris kr 25,00 ISBN 82-537-2220-6
- 550 Fiskeristatistikk 1983 Fishery Statistics Sidetall 179 Pris kr 35,00 ISBN 82-537-2222-2 ISSN 0333-3728
- 551 Bygge- og anleggsstatistikk 1983 Construction Statistics Sidetall 76 Pris kr 25,00 ISBN 82-537-2223-0 ISSN 0550-029X
- 552 Nasjonalregnskap 1975 - 1984 National Accounts Sidetall 233 Pris kr 40,00 ISBN 82-537-2225-7
- 553 Utenrikshandel 1984 I External Trade I Sidetall 383 Pris kr 50,00 ISBN 82-537-2226-5 ISSN 0078-1940
- 554 Regnskapsstatistikk 1982 - 1983 Detaljhandel Statistics of Accounts Retail Trade Sidetall 97 Pris kr 25,00 ISBN 82-537-2228-1 ISSN 0800-5141
- 555 Lønnsstatistikk 1984 Wage Statistics Sidetall 112 Pris kr 30,00 ISBN 82-537-2230-3 ISSN 0078-1916
- 556 Sjøfart 1984 Maritime Statistics Sidetall 133 Pris kr 30,00 ISBN 82-537-2231-1
- 557 Lønnstelling for arbeidere i bergverksdrift og industri 3. kvartal 1984 Wage Census for Workers in Mining and Manufacturing Sidetall 172 Pris kr 40,00 ISBN 82-537-2233-8
- 558 Oljevirksohmeten 1984 Oil Activity Sidetall 87 Pris kr 25,00 ISBN 82-537-2234-6 ISSN 0333-2101
- 559 Elektrisitetsstatistikk 1983 Electricity Statistics Sidetall 87 Pris kr 30,00 ISBN 82-537-2238-9 ISSN 0333-3799
- 560 Utdanningsstatistikk Vaksenopplæring 1983/84 Educational Statistics Adult Education Sidetall 87 Pris kr 25,00 ISBN 82-537-2241-9 ISSN 0332-8058
- 561 Veitrafikkulykker 1984 Road Traffic Accidents Sidetall 125 Pris kr 30,00 ISBN 82-537-2243-5 ISSN 0468-8198
- 562 Skogavvirkning til salg og industriell produksjon 1983-84 Roundwood Cut for Sale and Industrial Production Sidetall 52 Pris kr 25,00 ISBN 82-537-2244-3 ISSN 0800-3637
- 563 Kvartalsvis nasjonalregnskap 1979 - 1984 Quarterly National Accounts Sidetall 113 Pris kr 30,00 ISBN 82-537-2248-6 ISSN 0800-9783
- 564 Utenrikshandel 1984 II External Trade II Sidetall 358 Pris kr 50,00 ISBN 82-537-2254-0 ISSN 0078-1940
- 565 Siviltretsstatistikk 1984 Civil Judicial Statistics Sidetall 42 Pris kr 20,00 ISBN 82-537-2257-5 ISSN 0550-0532
- 566 Flyttestatistikk 1984 Migration Statistics Sidetall 86 Pris kr 25,00 ISBN 82-537-2259-1 ISSN 0550-8592
- 567 Jaktstatistikk 1984 Hunting Statistics Sidetall 57 Pris kr 25,00 ISBN 82-537-2260-5 ISSN 0550-0400
- 568 Lakse- og sjøaurefiske 1984 Salmon and Sea Trout Fisheries Sidetall 96 Pris kr 25,00 ISBN 82-537-2261-3 ISSN 0550-0419
- 569 Inntektsstatistikk 1982 Income Statistics Sidetall 148 Pris kr 30,00 ISBN 82-537-2264-8 ISSN 0800-2967
- 570 Lønnsstatistikk for sjøfolk på skip i utenriksfart Mars 1985 Wage Statistics for Seamen on Ships in Ocean Transport Sidetall 28 Pris kr 20,00 ISBN 82-537-2266-4 ISSN 0800-2878
- 571 Samferdselsstatistikk 1984 Transport and Communication Statistics Sidetall 196 Pris kr 40,00 ISBN 82-537-2267-2 ISSN 0468-8147
- 572 Energistatistikk 1984 Energy Statistics Sidetall 87 Pris kr 25,00 ISBN 82-537-2268-0 ISSN 0333-371X
- 573 Folkemengdens bevegelse 1984 Vital Statistics and Migration Statistics Sidetall 102 Pris kr 30,00 ISBN 82-537-2269-9 ISSN 0377-8797
- 574 Byggearealstatistikk 1983 og 1984 Building Statistics Sidetall 105 Pris kr 25,00 ISBN 82-537-2270-2 ISSN 0550-7162

Rekke B

Trykt 1985 (forts.)

- Nr. 575 Bilverkstader mv. 1983 Reparasjon av kjørety, hushaldningsapparat og varer for personleg bruk Car Repair Shops etc. Repair of Vehicles, Household Apparatus and Commodities for Personal Use Sidetal 44 Pris kr 20,00 ISBN 82-537-2272-9 ISSN 0800-2975
- 576 Arkitektvirksomhet og byggeteknisk konsulentvirksomhet 1984 Architectural and other Technical Services connected with Construction Sidetall 42 Pris kr 20,00 ISBN 82-537-2273-7 ISSN 0800-2983
- 577 Tjenesteyting 1983 Forretningsmessig tjenesteyting, utleie av maskiner og utstyr, renovasjon og reingjøring, vaskeri- og renserivirksomhet Services Business Services, Machinery and Equipment Rental and Leasing, Sanitary and Similar Services, Laundries, Laundry Services and Cleaning and Dyeing Plants Sidetall 64 Pris kr 25,00 ISBN 82-537-2274-5 ISSN 0800-4056
- 578 Skattestatistikk 1983 Oversikt over skattelikningen Tax Statistics Survey of Tax Assessment Sidetall 137 Pris kr 30,00 ISBN 82-537-2275-3 ISSN 0800-2940

Trykt 1986

- Nr. 579 Dødsårsaker 1984 Hovedtabeller Causes of Death Main Tables Sidetall 101 Pris kr 25,00 ISBN 82-537-2279-6 ISSN 0550-032x
- 580 Helseinstitusjoner 1984 Health Institutions Sidetall 119 Pris kr 30,00 ISBN 82-537-2281-8 ISSN 0333-3701
- 581 Kredittmarkedstatistikk Fordringer og gjeld overfor utlandet 1983 og 1984 Credit Market Statistics Foreign Assets and Liabilities Sidetall 92 Pris kr 25,00 ISBN 82-537-2282-6 ISSN 0333-3736
- 582 Statistisk varefortegnelse for utenrikshandelen 1986 Tillegg til Månedstatistikk over utenrikshandelen 1986 og Utenrikshandel 1986 Hefte I Sidetall 137 ISBN 82-537-2284-2 ISSN 0800-904X
- 583 Framskriving av folkeemngden 1985 - 2050 Regionale tall Population Projection Regional Figures Sidetall 212 Pris kr 40,00 ISBN 82-537-2285-0 ISSN 0332-8015
- 584 Varehandelsstatistikk 1983 Wholesale and Retail Trade Statistics Sidetall 79 Pris kr 30,00 ISBN 82-537-2286-9 ISSN 0078-1959
- 585 Lønnsstatistikk for ansatte i forsikringsvirksomhet 1. september 1985 Wage Statistics for Employees in Insurance Activity Sidetall 41 Pris kr 20,00 ISBN 82-537-2287-7 ISSN 0800-286X
- 586 Lønnsstatistikk for ansatte i bankvirksomhet 1. september 1985 Wage Statistics for Bank Employees Sidetall 42 Pris kr 20,00 ISBN 82-537-2288-5 ISSN 0800-2894
- 588 Folke- og bustadteljing 1980 Hefte IV Hovudtal frå teljingane i 1960, 1970 og 1980 Population and Housing Census 1980 Volume IV Main Results of the Censuses 1960, 1970 and 1980 Sidetall 123 Pris kr 30,00 ISBN 82-537-2292-3
- 589 Kulturstatistikk 1985 Cultural Statistics Sidetall 193 Pris kr 35,00 ISBN 82-537-2293-1 ISSN 0800-2959
- 590 Lønnsstatistikk for ansatte i forretningsmessig tjenesteyting og i interesseorganisasjoner. 1. september 1985 Wage Statistics for Employees in Business Services and in Business, Professional and Labour Associations Sidetall 57 Pris kr 25,00 ISBN 82-537-2295-8 ISSN 0800-2835
- 591 Skogstatistikk 1984 Forestry Statistics Sidetall 103 Pris kr 30,00 ISBN 82-537-2298-2 ISSN 0468-8155
- 592 Strukturaltall for kommunenes økonomi 1984 Structural Data from the Municipal Accounts Sidetall 161 Pris kr 35,00 ISBN 82-537-2299-0 ISSN 0333-3809
- 593 Kredittmarkedstatistikk Private og offentlige banker 1984 Credit Market Statistics Private and Public Banks Sidetall 306 Pris kr 50,00 ISBN 82-537-2300-8 ISSN 0800-6717
- 594 Stortingsvalget 1985 I Storting Elections I Sidetall 151 Pris kr 30,00 ISBN 82-537-1729-6
- 595 Bygge- og anleggsstatistikk 1984 Construction Statistics Sidetall 77 Pris kr 25,00 ISBN 82-537-2302-4 ISSN 0550-029X
- 596 Lønnsstatistikk for ansatte i varehandel 1. september 1985 Wage Statistics for Employees in Wholesale and Retail Trade Sidetall 133 Pris kr 30,00 ISBN 82-537-2303-2 ISSN 0800-2916
- 597 Industristatistikk 1984 Hefte I Næringstall Manufacturing Statistics Vol. I Industrial Figures Sidetall 173 Pris kr 35,00 ISBN 82-537-2304-0 ISSN 0800-580X
- 598 Utdanningsstatistikk Videregående skoler 1. oktober 1983 Educational Statistics Upper Secondary Schools Sidetall 147 Pris kr 30,00 ISBN 82-537-2306-7 ISSN 0332-8031
- 599 Utdanningsstatistikk Grunnskolar 1. oktober 1985 Educational Statistics Primary and Lower Secondary Schools Sidetall 87 Pris kr 25,00 ISBN 82-537-2307-5 ISSN 0332-804X
- 600 Regnskapsstatistikk 1984 Oljeutvinning, bergverksdrift og industri Statistics of Accounts Oil Extraction, Mining and Manufacturing Sidetall 168 Pris kr 35,00 ISBN 82-537-2308-3 ISSN 0333-3795
- 601 Regnskapsstatistikk 1984 Engros handel Statistics of Accounts Wholesale Trade Sidetall 108 Pris kr 30,00 ISBN 82-537-2309-1 ISSN 0333-3817
- 602 Lønnsstatistikk for arbeidere i bergverksdrift og industri 3. kvartal 1985 Wage Statistics for Workers in Mining and Manufacturing Sidetall 41 Pris kr 20,00 ISBN 82-537-2311-3 ISSN 0550-0435
- 603 Lønnsstatistikk for sjøfolk på skip i innenriks rutefart November 1985 Wage Statistics for Seamen on Ships in Scheduled Coasting Trade Sidetall 29 Pris kr 20,00 ISBN 82-537-2312-1 ISSN 0800-2932

Rekke B

Trykt 1986 (forts.)

- Nr. 604 Utdanningsstatistikk Universiteter og høgsskoler 1. oktober 1983 Educational Statistics Universities and Colleges Sidetall 138 Pris kr 30,00 ISBN 82-537-2314-8 ISSN 0300-5631
- 606 Regnskapsstatistikk 1984 Detaljhandel Statistics of Accounts Retail Trade Sidetall 82 Pris kr 25,00 ISBN 82-537-2317-2 ISSN 0800-5141
- 607 Byggearealstatistikk 1985 Building Statistics Sidetall 68 Pris kr 30,00 ISBN 82-537-2318-0 ISSN 0550-7162
- 610 Bilverkstader mv. 1984 Reparasjon av kjøretøy, husholdningsapparat og varer for personleg bruk Car Repair Shops etc. Repair of Vehicles, Household Apparatus and Commodities for Personal Use Sidetall 43 Pris kr 20,00 ISBN 82-537-2321-0 ISSN 0800-2975
- 613 Lønnsstatistikk for ansatte i skoleverket 1. oktober 1985 Wage Statistics for Employees in Publicly Maintained Schools Sidetall 42 Pris kr 20,00 ISBN 82-537-2325-3 ISSN 0800-2843
- 614 Sjøulykkesstatistikk 1985 Marine Casualties Sidetall 51 Pris kr 25,00 ISBN 82-537-2326-1 ISSN 0332-8007
- 616 Lønnsstatistikk for statens embets- og tjenestemenn 1. oktober 1985 Wage Statistics for Central Government Employees Sidetall 87 Pris kr 25,00 ISBN 82-537-2334-2 ISSN 0550-8622
- 617 Industristatistikk 1984 Hefte II Vareteall Manufacturing Statistics Volume II Commodity Figures Sidetall 166 Pris kr 35,00 ISBN 82-537-2335-0 ISSN 0800-5818
- 618 Varehandelsstatistikk 1984 Wholesale and Retail Trade Statistics Sidetall 78 Pris kr 30,00 ISBN 82-537-2337-7 ISSN 0078-1959
- 619 Elektrisitetsstatistikk 1984 Electricity Statistics Sidetall 94 Pris kr 30,00 ISBN 82-537-2338-5 ISSN 0333-3799

I serien Samfunnsøkonomiske studier (SØS) - ISSN 0085-4344

- Nr. 57 Uformell omsorg for syke og eldre Informal Care of Sick and Elderly Sidetall 266 Pris kr 24,00 ISBN 82-537-2101-3
- 58 Individual Labour Supply in Norway Individuenes tilbud av arbeidskraft Sidetall 177 Pris kr 24,00 ISBN 82-537-2114-5
- 59 Økonomi, befolkningsspørsmål og statistikk Utvalgte arbeider av Petter Jakob Bjerve Economy, Population Issues and Statistics Selected works by Petter Jakob Bjerve Sidetall 431 Pris kr 50,00 ISBN 82-537-2236-2
- 60 Framskriving av befolkningens utdanning Revidert modell Projections of the Educational Characteristics of the Population A Revised Model 1985 Sidetall 95 Pris kr 25,00 ISBN 82-537-2296-6

I serien Artikler fra Statistisk Sentralbyrå (ART) - ISSN 0085-431X

- Nr. 149 Individual Effects in a System of Demand Functions Individuelle effekter i et system av etterspørselsfunksjoner Sidetall 30 Pris kr 12,00 ISBN 82-537-2044-0
- 150 Hvem går til lege? En modell for bruk av legetjenester utenfor institusjon Who Visits the Physician? A Model for Utilization of Physician Services outside Institution 1985 Sidetall 91 Pris kr 25,00 ISBN 82-537-2199-4

Trykt 1985

- Nr. 85/1 Naturressurser og miljø 1984 Foreløpige nøkkeltall fra ressursregnskapene for miljø, energi, mineraler, skog, fisk og areal Sidetall 94 Pris kr 30,00 ISBN 82-537-2133-1
- 85/2 Aktuelle skattetal 1984 Current Tax Data Sidetall 44 Pris kr 20,00 ISBN 82-537-2142-0
- 85/3 MODIS IV Detaljerte virkningstabeller for 1983 Sidetall 268 Pris kr 45,00 ISBN 82-537-2153-6
- 85/4 Markedet for råolje Historisk utvikling. Teorier og modeller. Prisprognoser Sidetall 58 Pris kr 20,00 ISBN 82-537-2145-5
- 85/5 Eksport og markedsstruktur Eksportutvikling og markedsandeler for Norge og andre land 1963-77 Sidetall 149 Pris kr 30,00 ISBN 82-537-2155-2
- 85/6 Referansearkiv for naturressurs- og forurensningsdata: Emnekatalog for ferskvann Sidetall 313 Pris kr 50,00 ISBN 82-537-2159-5
- 85/7 Modell for regionale befolkningsframskrivninger Sidetall 71 Pris kr 25,00 ISBN 82-537-2162-5
- 85/8 MATAUK En modell for tilgang på arbeidskraft, revidert modell og framskriving av arbeidsstyrken 1983 - 2000 Sidetall 81 Pris kr 25,00 ISBN 82-537-2163-3
- 85/9 Det norske nasjonalregnskapet Dokumentasjonsnotat nr. 20 - Kvartalsvis nasjonalregnskap - Dokumentasjon av beregningsopplegget Sidetall 97 Pris kr 25,00 ISBN 82-537-2167-6
- 85/10 Feriereiser og ferieplaner Undersøkelse i januar-februar 1985 Sidetall 60 Pris kr 25,00 ISBN 82-537-2170-6
- 85/11 Avisenes bruk av statistikk Resultater fra en postundersøkelse i oktober 1984 Sidetall 34 Pris kr 20,00 ISBN 82-537-2185-4
- 85/12 Det norske nasjonalregnskapet Dokumentasjonsnotat nr. 19 Arbeidskraftregnskapet - Beregning av arbeidskraftforbruket i varehandel Sidetall 45 Pris kr 25,00 ISBN 82-537-2186-2
- 85/13 En kvartalsmodell for boliginvesteringer estimert på norske data for perioden 1966 - 1978 Sidetall 46 Pris kr 20,00 ISBN 82-537-2206-0
- 85/14 Planrekneskap for Møre og Romsdal 1984 - 1995 Hovudresultat Sidetall 56 Pris kr 20,00 ISBN 82-537-2209-5
- 85/15 Planrekneskap for Sogn og Fjordane 1984 - 1995 Hovudresultat Sidetall 49 Pris kr 20,00 ISBN 82-537-2210-9
- 85/16 Utviklingen av arbeidsmarkedsmodeller i Statistisk Sentralbyrå Sidetall 61 Pris kr 25,00 ISBN 82-537-3316-8
- 85/17 Skatter og overføringer til private Historisk oversikt over satser mv. Årene 1970 - 1985 Sidetall 75 Pris kr 25,00 ISBN 82-537-2218-4
- 85/18 Referansearkiv for naturressurs- og forurensningsdata Hefte I Arkivdel Sidetall 272 Pris kr 45,00 ISBN 82-537-2227-3
- 85/18 Referansearkiv for naturressurs- og forurensningsdata Hefte II Registerdel Sidetall 224 Pris kr 45,00 ISBN 82-537-2227-3
- 85/19 Kommunale og fylkeskommunale utvalg oppnevnt i 1984 for perioden 1984 - 1987 Sidetall 107 Pris kr 25,00 ISBN 82-537-2235-4
- 85/20 INSIDENS - En modell for analyse av fordelingsvirkninger av endringer i avgifter og subsidier Sidetall 43 Pris kr 25,00 ISBN 82-537-2239-7
- 85/21 Kvartalsvise investeringsrelasjoner basert på en utvidet akseleratormodell Sidetall 55 Pris kr 25,00 ISBN 82-537-2237-0

I serien Rapporter fra Statistisk Sentralbyrå (RAPP) - ISSN 0332-8422 (forts.).

Trykt 1985 (forts.)

- Nr. 85/22 Totalregnskap for fiske- og fangstnæringen 1980 - 1983 Sidetall 41 Pris kr 20,00
ISBN 82-537-2242-7
- 85/23 Kommunale utbyggingsplaner til industriformål Sidetall 80 Pris kr 25,00
ISBN 82-537-2245-1
- 85/24 En kvartalsmodell for industrisektorens investeringer og produksjonskapasitet
Sidetall 54 Pris kr 20,00 ISBN 82-537-2250-8
- 85/25 Produksjonstilpasning og lageradferd i industri - En analyse av kvartalsdata
Sidetall 56 Pris kr 25,00 ISBN 82-537-2251-6
- 85/28 MODIS IV Dokumentasjonsnotat nr. 23 Endringer i utgave 83-1 Sidetall 79
Pris kr 25,00 ISBN 82-537-2253-2
- 85/29 Eksporttilpasning i MODAG A En MODAG-rapport Sidetall 99 Pris kr 25,00
ISBN 82-537-2255-9
- 85/30 Ressursregnskap for skog Sidetall 72 Pris kr 25,00 ISBN 82-537-2256-7
- 85/31 VAR Hefte I Statistikk for Vannforsyning, Avløp og Renovasjon Analyse av VAR-data
Sidetall 77 Pris kr 25,00 ISBN 82-537-2258-3
- 85/32 Feriereiser og ferieplaner Undersøkelse i mai-juni 1985 Sidetall 48 Pris kr 25,00
ISBN 82-537-2262-1
- 85/33 Aktuelle skattetal 1985 Current Tax Data Sidetall 46 Pris kr 20,00
ISBN 82-537-2265-6
- 85/34 Statistiske egenskaper ved Byråets standard utvalgsplan Sidetall 46 Pris kr 25,00
ISBN 82-537-2271-0

Trykt 1986

- Nr. 86/1 Naturressurser og miljø 1985 Energi, mineraler, fisk, skog, areal, vann, luft,
miljø og levekår Ressursregnskap og analyser Sidetall 94 Pris kr 25,00
ISBN 82-537-2278-8
- 86/3 Arbeidsmarkedstilpasninger blant ektepar En oversiktsrapport Sidetall 150
Pris kr 30,00 ISBN 82-537-2305-9
- 86/5 Reklame og informasjonssendinger i postkassen 1985 Sidetall 54 Pris kr 25,00
ISBN 82-537-2310-5
- 86/6 Planregnskap for Aust-Agder 1986-1997 Hovedresultater Sidetall
Pris kr 25,00 ISBN 82-537-2349-0 ISSN 0332-8422
- 86/10 Varestrømmer mellom fylker Sidetall Pris kr 25,00 ISBN 82-537-2342-3

Standarder for norsk statistikk (SNS)
Standards for Norwegian Statistics (SNS)

I denne serien vil Byrået samle alle statistiske standarder etter hvert som de blir revidert. Til nå foreligger:

- Nr. 1 Kontoplanen i nasjonalregnskapet
- " 2 Standard for næringsgruppering
- " 3 Standard for handelsområder
- " 4 Standard for kommuneklassifisering
- " 5 Standard for inndeling etter sosioøkonomisk status
- " 6 Klassifikasjon av sykdommer, skader og dødsårsaker
- " 7 Standard for utdanningsgruppering i offentlig norsk statistikk

Andre standarder som gjelder, er trykt i serien Statistisk Sentralbyrås Håndbøker (SSH):

- Nr. 38 Internasjonal standard for varegruppering i statistikken over utenrikshandelen (SITC-Rev. 2)

Andre publikasjoner i serien SSH:

- Nr. 30 Lov, forskrifter og overenskomst om folkeregistrering

Pris kr 30,00

Publikasjonen utgis i kommisjon hos H. Aschehoug & Co. og
Universitetsforlaget, Oslo, og er til salgs hos alle bokhandlere.

ISBN 82-537-2337-7
ISSN 0078-1959