

BILVERKSTADER MV. 1983

REPARASJON AV KJØRETY HUSHALDNINGSAPPARAT MV.

CAR REPAIR SHOPS ETC.
REPAIR OF VEHICLES, HOUSEHOLD APPARATUS ETC.



BILVERKSTADER MV.

1983

**REPARASJON AV KJØRETY, HUSHALDNINGSAPPARAT
OG VARER FOR PERSONLEG BRUK**

CAR REPAIR SHOPS ETC.

1983

**REPAIR OF VEHICLES, HOUSEHOLD APPARATUS
AND COMMODITIES FOR PERSONAL USE**

**STATISTISK SENTRALBYRA
OSLO — KONGSVINGER 1985**

ISBN 82-537-2272-9

ISSN 0800-2975

EMNEGRUPPE

Innenlandsk handel. Offentlig og privat tjenesteyting

ANDRE EMNEORD

Bilverksteder

Reparasjonsvirksomhet

Tjenesteyting

FORORD

I denne publikasjonen legg Statistisk Sentralbyrå fram resultatene av ei statistisk undersøkning av bilverkstader mv. for året 1983.

Publikasjonen gir opplysningar om bedrifter, sysselsetjing, løn, produksjonsverdi, investeringar mv. for heile næringshovudgruppa Reparasjon av kjørety, hushaldningsapparat og varer for personleg bruk. Fram til 1980 inneheldt publikasjonen tal berre for næringsgruppa Reparasjon av motorkjørety. At publikasjonen etter dette året inneheld fleire næringar, gjer at Byrået ikkje gir fylkestal i alle tabellar, slik det er gjort tidlegare. Dei som treng fylkestal kan likevel få det ved å vende seg til Byrået.

I tillegg er det i år gitt tall for einmannsbedrifter.

Nokre hovudtal er publiserte i Statistisk ukehefte nr. 5.

Administrasjonssekretær Anne S. Helgesen har stått for arbeidet med publikasjonen.

Statistisk Sentralbyrå, Oslo/Kongsvinger, 24. oktober 1985

Arne Øien

Nils Håvard Lund

PREFACE

In this publication the Central Bureau of Statistics presents the results of a statistical survey of car repair shops etc. for 1983.

The coverage of the statistics is extended compared to 1980 and previous editions, and it now contains information on establishments, persons engaged, wages, value of production, gross fixed capital formation etc. for the whole main industry group Repair of vehicles, household apparatus and commodities for personal use. Until 1980 the publication only included the main industry group Repair of motor vehicles and motor cycles. Because the publication now comprises more industries, county figures are not given in all tables. They are, however, obtainable on application to the Bureau.

In addition, the publication now also gives figures for one-man establishments.

Some main figures are published in the Weekly Bulletin of Statistics No. 5.

Ms. Anne S. Helgesen has been responsible for the preparation of the publication.

Central Bureau of Statistics, Oslo/Kongsvinger, 24 October 1985

Arne Øien

Nils Håvard Lund

INNHALD

	Side
Figurregister	7
Tabellregister	7
Tekstdel	
1. Formål	9
2. Omfang	9
3. Omgrep og kjennemerke	9
4. Nokre hovudresultat	11
Tekst på engelsk	12
Figurdel	15
Tabelldel	17
Vedlegg	
1. Næringsgrupperingen på engelsk	33
2. Skjema	35
Utkomne publikasjonar	
Tidlegare utkome på emneområdet	37
Publikasjonar sende ut frå Statistisk Sentralbyrå etter 1. januar 1984	38
Standardar for norsk statistikk (SNS)	44

Standardteikn i tabellar

- Null
- 0,0 Mindre enn 0,05 av den brukte eininga
- : Tal kan ikkje offentleggjerast

CONTENTS

	Page
Index of figures	8
Index of tables	8
Text	
1. Purpose	12
2. Coverage	12
3. Terms and characteristics	12
4. Some main results	14
Figures	15
Tables	17
Annex	
1. Classification of industry groups in English	33
2. Questionnaire	35
Publications	
Previously issued on the subject	37
Publications issued by the Central Bureau of Statistics since 1 January 1984	38
Standards for Norwegian Statistics (SNS)	44

Explanation of Symbols in Tables

- Nil
- 0,0 Less than 0.05 of unit employed
- : Not for publication

FIGURREGISTER

	Side
1. Sysselsette mekanikarar mv. etter fagleg status. Verkstadtype	15
2. Gjennomsnittstal for sysselsette mekanikarar i ymse verkstadtypar	15
3. Talet på registrerte bilar pr. mekanikar i bilverkstader. 1974 - 1983	16

TABELLREGISTER

1. Hovudtal etter næringsgruppe	17
2. Bruttoproduksjonsverdi og vareinnsats, etter art og næringsgruppe. Mill.kr	17
3. Kjøp og sal av handelsvarer, etter næringsgruppe. Mill.kr	17
4. Talet på sysselsette og utførte årsverk, etter næringsgruppe	18
5. Lønskostnader etter næringsgruppe. Mill.kr	18
6. Bruttoinvestering etter art og næringsgruppe. Mill.kr	19
7. Nyskaffing av varige driftsmiddel, etter art og næringsgruppe. Mill.kr	19
8. Sal av varige driftsmiddel, etter art og næringsgruppe. Mill.kr	19
9. Hovudtal etter sysselsetjingsgruppe og næringsgruppe	20
10. Hovudtal etter eigarforhold og næringsgruppe	21
11. Bedrifter, sysselsette og omsetning, etter inntektsgruppe og næringsgruppe	23
12. Hovudtal etter næringsgruppe. Fylke	24
13. Einmannsbedrifter. Bedrifter, årsverk og bruttoproduksjonsverdi, etter næringsgruppe Registreringsfylke	29

INDEX OF FIGURES

	Page
1. Mechanics engaged in car repair shops etc., by professional status. Type of repair shops	15
2. Average number of mechanics engaged in different types of repair shops etc.	15
3. Number of cars in relation to mechanic engaged in car shops. 1974 - 1983	16

INDEX OF TABLES

1. Principal figures by industry group	17
2. Gross value of production and cost of goods and services consumed, by type and industry group. Million kroner	17
3. Value and cost of goods sold in the same condition as purchased, by industry group. Million kroner	17
4. Persons engaged and man-years worked, by industry group	18
5. Compensation of employees by industry group. Million kroner	18
6. Gross fixed capital formation, by type and industry group. Million kroner	19
7. Acquisition of fixed assets, by type and industry group. Million kroner	19
8. Sale of fixed assets, by type and industry group. Million kroner	19
9. Principal figures by number of persons engaged and industry group	20
10. Principal figures by type of ownership and industry group	21
11. Establishments, persons engaged and sales, by size in terms of gross receipts and industry group	23
12. Principal figures by industry group. County	24
13. One-man establishments. Establishments, man-years and gross value of production, by industry group. County of registration	29

1. FORMÅL

Fram til 1970 var reparasjonsnæringane i denne publikasjonen grupperte som industri etter Standard for næringsgruppering. Statistikk over desse næringane vart såleis innhenta som ein del av den årlege industristatistikken.

Revisjon av den internasjonale standard for næringsgruppering (ISIC), førte til at reparasjonsnæringane vart omgrupperte frå industri til tenesteytande verksemd. Dermed fall den årlege fullstendige innsamlinga av statistikk for reparasjonsnæringane bort.

Sidan 1969 er det berre bedriftsteljinga i 1974 som har gitt etter måten detaljerte statistiske opplysningar om reparasjonsnæringane. Dette har vore lite tilfredsstillande, mellom anna av omsyn til arbeidet med nasjonalrekneskapen, og Byrået har frå og med 1978 teke opp att arbeidet med å lage ein meir detaljert produksjonsstatistikk.

2. OMFANG

Statistikk over bilverkstader mv. for 1983 omfattar alle bedrifter som etter Byråets sentrale bedrifts- og føretaksregister er grupperte i næringshovudgruppe 951, Reparasjon av motorkjørety, hushaldningsapparat og varer for personleg bruk (jfr. Standard for næringsgruppering) bortsett frå der eigaren arbeider heilt aleine (einmannsbedrifter). Næringsgruppa Reparasjon av motorkjørety, inneheld og verkstader som berre utfører arbeid innafør eige føretak, til dømes NSB og andre rutebilselskap. Fram til 1980 omfatta statistikken tal berre for næringsgruppe 9513; Reparasjon av motorkjørety. Nytt for 1981 er såleis at publikasjonen i tillegg inneheld tal for næringsgruppe 9511; Reparasjon av skoty og andre lérvarer, 9512; Reparasjon av hushaldningsapparat og 9519; Reparasjonsverksemd elles.

Det sentrale bedrifts- og føretaksregisteret i Byrået er brukt ved innhentinga av statistikken. For ajourføring av dette registeret nyttar ein no for det meste manntalet over dei som skal svare meirverdiavgift ("moms-registeret"). Dette gir Byrået høve til å få med alle nye bedrifter som er avgiftspliktige. Med få unntak er alle bedrifter registreringspliktige når venta omsetning er på 12 000 kroner eller meir.

Det er innhenta eit fullstendig sett av oppgåver frå alle bedrifter med fem eller fleire sysselsette (sjå vedlegg 2). For dei andre bedriftene er det rekna ut totaltal, med utgangspunkt i årlege oppgåver over sysselsetjing og omsetning i bedrifts- og føretaksregisteret.

For einmannsbedrifter blir det gitt tal for omsetning og sysselsetjing i tabell 13. Dei andre tabellane er utan tal for einmannsbedrifter.

3. OMGREP OG KJENNERMERKE

Bedrift

Oppgåveeininga til denne statistikken er den einskilde bedrifta. I Standard for næringsgruppering er ei bedrift definert som ei lokalt avgrensa funksjonell eining, der det hovudsakeleg blir drive aktivitetar som fell innafør ei viss næringsgruppe.

Eigarform

Bedrifta si eigarform er fastsett etter det formelt juridiske ansvarstilhøvet. Det er skilt mellom desse gruppene av eigarar:

- (1) Enkeltmannsfima, dvs. bedrift med berre ein eigar og der denne er økonomisk ansvarleg med heile formuen sin for bedrifta sine økonomiske skyldnader.
- (2) Ansvarleg selskap, dvs. bedrift med to eller fleire eigarar, som alle heftar med heile formuen sin for bedrifta sine skyldnader.
- (3) Aksjeselskap, dvs. bedrift der eigaransvaret er avgrensa til innskoten aksjekapital.
- (4) Kommandittselskap, dvs. bedrift der ein eller fleire eigarar er ansvarlege for bedrifta sine skyldnader med heile formuen sin, medan andre heftar berre med ein avgrensa (fast) sum.
- (5) Kommune, fylkeskommune og stat.
- (6) Anna eigarform. Med anna eigarform meiner ein her partlag, institusjonar, foreiningar og andre eigartypar som ikkje er nemnde elles.

Sysselsetjing

Tala omfattar alle som arbeider i bedrifta. Mellombels fråverande på grunn av sjukdom, feire, arbeidskonflikt o.l. er med, medan fråverande grunna militærtjeneste er haldne utafør. Forutan tilsette er eigarar og familiemedlemmer utan fast løn, som dagleg arbeider i enkeltmannsfirma eller ansvarleg selskap, tekne med. Sysselsetjingstala gjeld gjennomsnittleg sysselsetjing i året.

Lønskostnader

Lønskostnader omfattar løn etter kontrakt, andre ytingar, arbeidsgivaravgift til folketrygda og netto innbetaling til låglønsfondet.

Løn etter kontrakt omfattar løn til alle tilsette før frådrag av skattar, trygdepremiar, pensjonspremiar o.l. som dei tilsette skal betale. I tillegg til kontantløn for normal arbeidstid er overtidsgodtgjersle, provisjon, tantieme, gratiale, feriegodtgjersle og løn under militærtjeneste, sjukdom og anna fråver tekne med.

Andre ytingar omfattar mellom anna løpande pensjonsutbetalingar til tidlegare arbeidarar og funksjonærar, innbetalingar til premiefond og pensjonsreguleringsfond, tilskot til pensjonsfond, arbeidsgivardelen av premiar til sjuke- og ulukkesforsikring etablert ved tariff- eller arbeidsavtale, stønad ved ulukker i verksemdene og utgifter i samband med dei tilsette sine fritidssyslar.

Summen av løn etter kontrakt og andre ytingar, er kalla løn.

Lønskostnader omfattar ikkje godtgjersle til eigarar av enkeltmannsfirma eller ansvarleg selskap og til familiemedlemmer utan fast løn.

Bruttoproduksjonsverdi

Bruttoproduksjonsverdi er definert som summen av godtgjersle for reparasjonsarbeid for kundar (medrekna andre bedrifter i eige føretak), medrekna delar og materialar og bruttoinntekt av anna næringsverksemd. (Sal av handelsvarer er ikkje teke med.)

Meirverdiavgift er ikkje med i tala. Tilskot som bedriftene får frå det offentlege, er ikkje tekne med.

Vareinnsats

Vareinnsatsen er definert som summen av forbruk av delar og verkstadmaterialar til reparasjons- og servicearbeid og andre driftskostnader, til dømes brenslø, kontorrekvisita, leigekostnader mv. (Innkjøp av handelsvarer er ikkje med.)

Inngående meirverdiavgift som gir rett til frådrag er ikkje teken med.

Bearbeidingsverdi

Bearbeidingsverdi er lik bruttoproduksjonsverdi med frådrag for vareinnsats.

Handelsvarer

Handelsvarer er varer som blir selde vidare utan bearbeiding i bedrifta, til dømes bildelar som blir selde over disk til kundar, omsetning av nye og brukte bilar (medrekna toll- og importavgift) og drivstoff for sal.

Omsetning

Omsetning er summen av bruttoproduksjon og sal av handelsvarer.

Bruttoinvestering

Som bruttoinvestering er rekna innkjøp av fast kapital som bygningar og anlegg (unnateke bustader), maskinar, verkty, reiskap, inventar og transportmiddel (unnateke til privat bruk), både nye og brukte. Sal av brukt realkapital er trekt frå. Investering er gitt med frådrag for inngåande meirverdiavgift og med tillegg av investeringsavgift.

4. NOKRE HOVUDRESULTAT

Statistisk Sentralbyrå legg her fram tal for næringsgruppa Reparasjon av kjørey, hushaldningsapparat og varer for personleg bruk. Statistikken syner at det var 2 309 bedrifter som dreiv med reparasjonsverksemd i 1983, 4,4 prosent fleire enn i 1982. Det var 1 872 bedrifter som dreiv med reparasjon av kjørey (2,4 prosent fleire enn i 1982), 320 dreiv med reparasjon av hushaldningsapparat (15,1 prosent fleire enn i 1982) og 117 dreiv med reparasjon av skoty mv. og reparasjonsverksemd elles (8,3 prosent fleire enn i 1981).

Bedriftene i næringsgruppa sysselsette 16 884 personar (0,8 prosent færre enn i 1981), hadde ein bruttoproduksjonsverdi på 5 129 millionar kroner (ein auke på 7,8 prosent), vareinnsats på 2 580 millionar kroner (ein auke på 6,8 prosent) og lønskostnader på 1 845 millionar kroner (ein auke på 6,2 prosent).

I næringsgruppa Reparasjon av kjørey gjekk bruttoproduksjonsverdien opp 6,3 prosent, vareinnsatsen opp 5,0 prosent og lønskostnadene opp 5,4 prosent. Talet på sysselsette gjekk ned med omlag 2 prosent.

I denne publikasjonen blir det òg gitt tal for einmannsbedrifter.

På grunn av avrundingar vil ikkje alltid totaltala i sumlinjer stemme med summen av dei einskilte deltala.

1. PURPOSE

Up to 1970 the repair industries in this publication were classified as manufacturing according to the Standard Industrial Classification. Thus, statistics on these industries were collected as a part of the annual statistics for manufacturing.

A revision of the International Standard Industrial Classification (ISIC), however, led to a regrouping of repair industries from manufacturing to services. The annual collection of complete data for these groups then ceased.

Since 1969 detailed information on repair industries has only been given in the Census of Establishments 1974. This proved unsatisfactory for the national accounts work, and from 1978 the Bureau reassumed the processing of a detailed production statistics.

2. COVERAGE

The Statistics on car repair shops etc. for 1982 cover establishments classified in the main industry group 951, Repair of vehicles, household apparatus and commodities for personal use (cf. Standard Industrial Classification). Enterprises with individual proprietorship where the owner is working alone (one-man establishments) are, however, not included. The industry group Repair of vehicles also comprises repair shops which only carry out work within own enterprise, e.g. Norway's State Railways and other bus companies. Up to 1980 the statistics only presented figures for the industry group 9513; Repair of motor vehicles and motor cycles. From 1981 the statistics also comprise the industry groups 9511; Repair of shoes and other leather products, 9512; Repair of household apparatus and 9519, Other repair shops not elsewhere classified.

The collection of statistical data is based on the Bureau's Register of Establishments and Enterprises. The Census of Entrepreneurs Liable to Value Added Tax (VAT) is the main source to bring the Register of Establishments and Enterprises up to date. In this way the Bureau is informed about all new establishments liable to VAT. Registration is with few exceptions, compulsory for all establishments with an expected annual turnover of at least 12 000 kroner.

Establishments with 5 or more persons engaged have provided complete data for the statistics (see annex 2). For all other establishments data have been estimated, based on information on persons engaged and on sales from the Register of Establishments and Enterprises.

Table 13 gives figures for one-man establishments. The other tables are exclusive one-man establishments.

3. TERMS AND CHARACTERISTICS

Establishments

Reporting units for the statistics on car repair shops etc. is the single establishment. The Standard Industrial Classification defines an establishment as a functional unit which at a single physical location is mainly engaged in activities within a specific activity group.

Types of ownership

The type of ownership of the establishment is defined by the juridical responsibility for the liabilities of the enterprise. The types of legal organization are divided into the following sub-groups:

- (1) Individual enterprise, i.e. one-man establishment in which the owner is economically responsible with all his capital for the liabilities of the establishment.
- (2) General partnership, i.e. establishments with two or more owners being responsible with all their capital for the liabilities of the establishment.
- (3) Joint-stock company, i.e. establishments in which the owners' liabilities are limited to invested share capital.
- (4) Limited partnership, i.e. establishments in which one or more owners are responsible for the liabilities of the establishment with all their capital, whereas other members only are responsible for a limited (fixed) amount.
- (5) Local and central government
- (6) Other type of ownership. Included are co-operative societies, institutions etc. and other types of ownership not mentioned above.

Employment

The figures cover all persons working in the establishment, also persons on sick leave, vacation and strike. Persons on military leave are excluded. Included are, however, working proprietors and unpaid family workers (i.e. workers without regular pay) in individual enterprises and general partner-ships. The figures given in the tables are annual averages.

Compensation of employees

Compensation of employees comprise salaries and wages in cash and kind, other benefits and social expenses levied by law.

Gross value of production

Gross value of production is defined as the total of compensation of work carried out. For clients (including other establishments within the same enterprise) including parts and materials, and gross income of other industrial activities (sale of merchandise not included).

Value added tax is not included in the figures. Subsidies are not included.

Cost of goods and services consumed

Cost of goods and services consumed is defined as the total consumption of parts and workshop materials for repairing work and service and other working expenses as fuel, office accessories, rents etc. (purchase of merchandise not included).

Value added tax is not included.

Value added

Value added equals gross value of production, less cost of goods and services consumed.

Purchase and resales of merchandise

Merchandise is defined as goods bought and resold in the same condition, i.e. auto parts for sale directly to customers, sales turnover of new and used cars (including custom and import duty) and fuel for sale.

Sales

Sales equal gross value of production and resales of merchandise.

Gross fixed capital formation

Gross fixed capital formation is defined as the cost of acquired new and used fixed assets less the value of sales of used fixed assets. Gross fixed capital formation includes investment levy.

4. SOME MAIN RESULTS

In this publication the Central Bureau of Statistics presents statistics for the industry group Repair of vehicles, household apparatus and commodities for personal use. The statistics show that in 1983 2 309 establishments were occupied with repair activities, an increase of 4.4 per cent compared to 1982. 1 872 establishments were occupied with repair of vehicles (an increase of 2.4 per cent compared to 1982), 320 with repair of household apparatus (an increase of 15.1 per cent) and 117 with repair of shoes etc. and repair activities not elsewhere classified (an increase of 8.3 per cent).

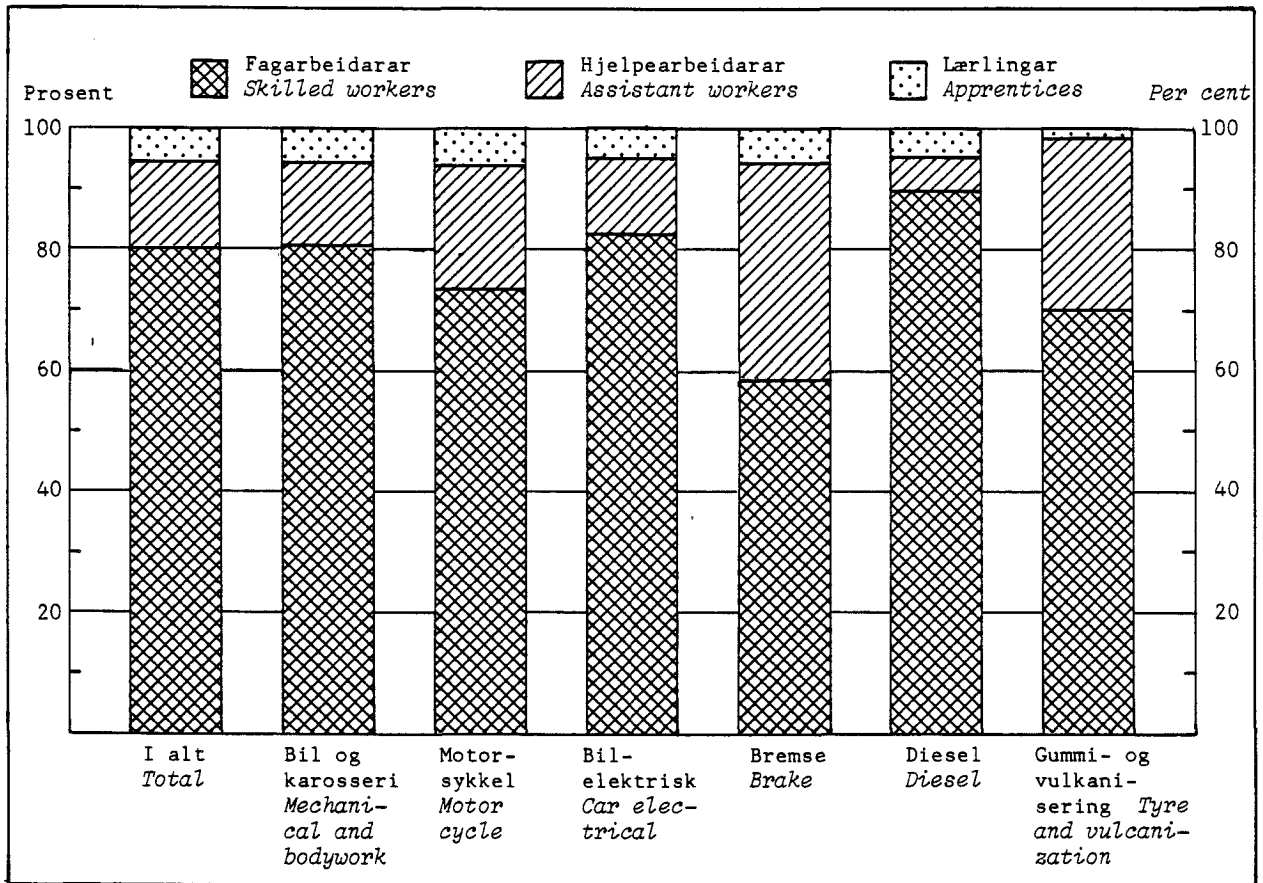
The establishments engaged 16 884 persons (a decrease of 0.8 per cent compared to 1982). The gross value of production amounted to 5 129 million kroner (an increase of 7.8 per cent), input to 2 580 million kroner (an increase of 6.8 per cent) and compensation of employees to 1 845 million kroner (an increase of 6.2 per cent).

In the industry group Repair of vehicles the gross value of production increased by 6.3 per cent, input by 5.0 per cent and compensation of employees by 5.4 per cent. The number of persons engaged decreased about 2 per cent.

This time the publication also gives figures for one-man establishments.

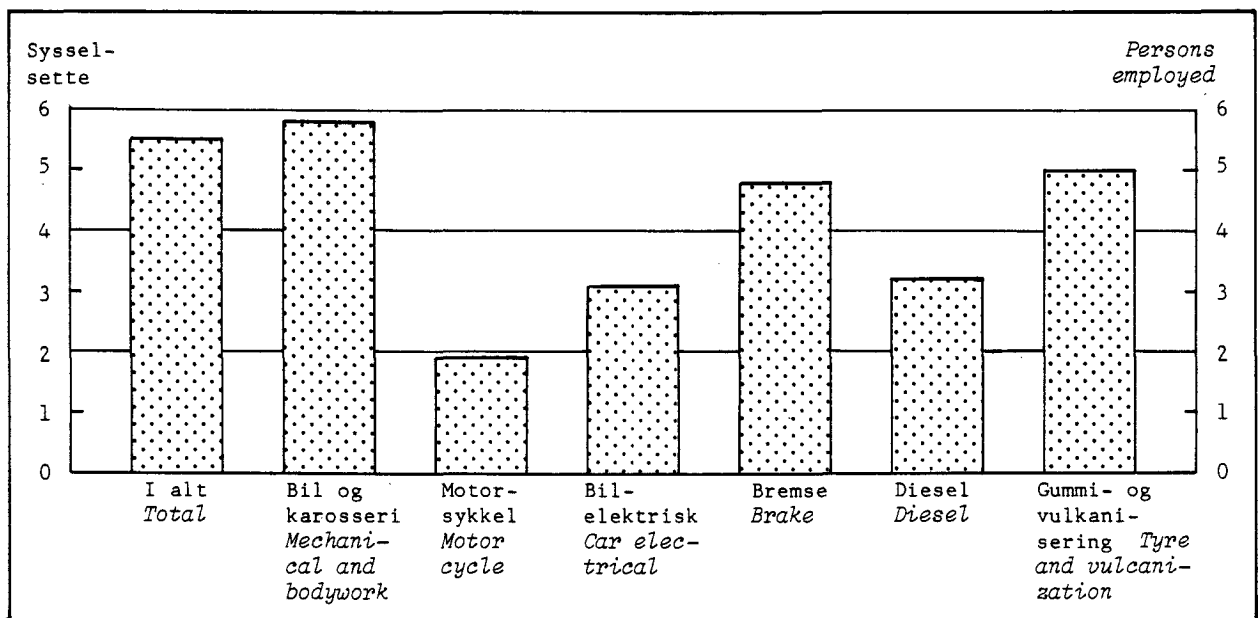
In some tables the figures are rounded independently, and constituent parts may therefore not always add to totals.

Figur 1. Sysselsette mekanikarar mv. etter fagleg status. Verkstadtype *Mechanics engaged in car repair shops etc., by professional status. Type of repair shops*



Kilde: Vegdirektoratet, Vegtrafikkavdelingen.
Source: Directorate of Roads.

Figur 2. Gjennomsnittstal for sysselsette mekanikarar i ymse verkstadtypar¹⁾ *Average number of mechanics engaged in different types of repair shops etc.¹⁾*

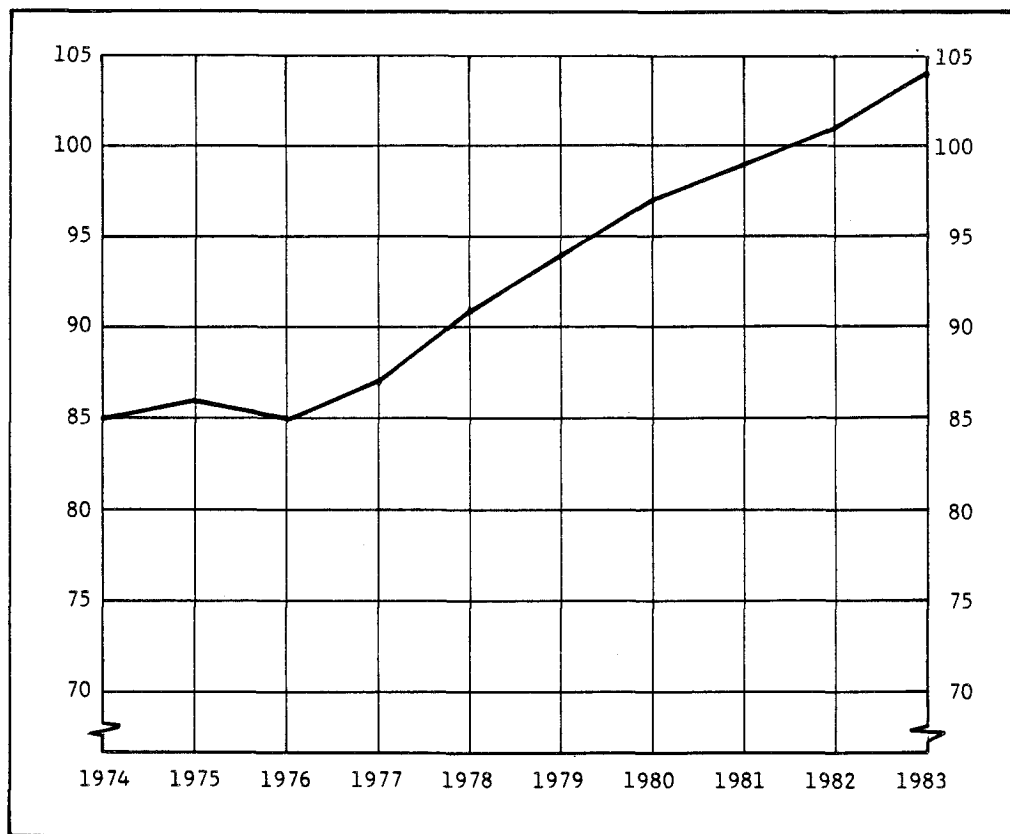


1) Tala er av ymse grunnar ikkje jamnførbare med Byråets sysselsetjingstal.

1) The figures are due to different reasons not comparable with the Bureau's figures for persons engaged.

Kilde: Vegdirektoratet, Vegtrafikkavdelingen.
Source: Directorate of Roads.

Figur 3. Talet på registrerte bilar pr. mekanikar i bilverkstader. 1974-1983
Number of cars in relation to mechanic engaged in car shops.
1974-1983



Kilde : Vegdirektoratet, Vegtrafikkavdelingen
Source: Directorate of Roads.

Tabell 1. Hovudtal etter næringsgruppe Principal figures by industry group

Næringsgruppe Industry group ¹	Bedrif- ter Estab- lish- ments	Sysse- lette Persons engaged	Brutto- produk- sjonsverdi Gross value of production	Vare- innsats Cost of goods and services consumed	Bear- beidings- verdi Value added	Løns- kostnader Compensa- tion of employees	Brutto- investering Gross fixed capital formation
Million kroner							
I alt Total	2 309	16 884	5 128,9	2 579,6	2 549,4	1 845,3	213,1
9511 Reparasjon av skoty og andre lærvarer ..	41	96	14,2	7,0	7,2	6,6	0,5
9512 Reparasjon av hushaldningsapparat ...	320	1 322	361,4	176,1	185,3	123,6	14,9
9513 Reparasjon av motorkjøretøy	1 872	15 247	4 680,0	2 353,5	2 326,5	1 698,2	195,1
9519 Reparasjonsverksemd elles	76	219	73,3	42,9	30,4	16,9	2,6

¹ For English translation of industry groups, see annex 1.

Tabell 2. Bruttoproduksjonsverdi og vareinnsats, etter art og næringsgruppe. Mill.kr Gross value of production and cost of goods and services consumed, by type and industry group. Million kroner

Næringsgruppe Industry group ¹	Bruttoproduksjonsverdi Gross value of production			Vareinnsats Cost of goods and services consumed		
	I alt Total	Repara- sjonsinn- tekte Receipts for re- pair work	Bruttoinntekt av anna næ- ringsverksemd Gross receipts of other activities	I alt Total	Forbruk av delar og verkstadmat. Consumption of repair parts and workshop material	Andre drifts- kost- nadar Other working expenses
I alt Total	5 128,9	5 102,1	26,8	2 579,6	1 981,1	598,4
9511 Reparasjon av skoty og andre lærvarer	14,2	14,1	0,1	7,0	5,0	2,0
9512 Reparasjon av hushaldningsapparat	361,4	359,9	1,5	176,1	135,1	41,0
9513 Reparasjon av motorkjøretøy	4 680,0	4 655,1	24,9	2 353,5	1 807,2	546,3
9519 Reparasjonsverksemd elles .	73,3	73,0	0,3	42,9	33,8	9,1

¹ For English translation of industry groups, see annex 1.

Tabell 3. Kjøp og sal av handelsvarer, etter næringsgruppe. Mill.kr Value and cost of goods sold in the same condition as purchased, by industry group. Million kroner

Næringsgruppe Industry group ¹	Sal av handels- varer Value of goods sold in the same condition as purchased	Kjøp av handels- varer Cost of goods sold in the same condition as purchased
I alt Total	354,1	254,4
9511 Reparasjon av skoty og andre lærvarer	1,0	0,7
9512 Reparasjon av hushaldningsapparat	27,5	18,7
9513 Reparasjon av motorkjøretøy	321,8	232,3
9519 Reparasjonsverksemd elles	3,8	2,6

¹ For English translation of industry groups, see annex 1.

Tabell 4. Talet på sysselsette og utførte årsverk, etter næringsgruppe Persons engaged and man-years worked, by industry group

Næringsgruppe Industry group ¹	Sysselsetjing Persons engaged			Årsverk utført av eigarar og tilsette Total number of man-years worked
	I alt Total	Eigarar Owners	Tilsette Employees	
I alt Total	16 884	1 471	15 413	16 066
9511 Reparasjon av skoty og andre lærvarer	96	40	56	84
9512 Reparasjon av hushaldningsapparat	1 322	300	1 022	1 218
9513 Reparasjon av motorkjøretøy	15 247	1 054	14 193	14 577
9519 Reparasjonsverksemd elles	219	77	142	187

¹ For English translation of industry groups, see annex 1.

Tabell 5. Lønskostnader etter næringsgruppe. Mill.kr Compensation of employees by industry group. Million kroner

Næringsgruppe Industry group ¹	Lønskostnader Compensation of employees							Lønskostnader i prosent av bearbeidings- verdi Compensation of employees in per cent of value added
	I alt Total	Løn Salaries and wages				Arbeids- givar- avgift Social expenses levied by law	Netto til låg-løns- fondet Net to the low- wage fund	
		I alt Total	Kontrakt- lønn Salaries and wages in cash and kind	Andre ytingar Other benefits				
I alt Total	1 845,3	1 595,0	1 570,6	24,4	248,3	2,0	72,4	
9511 Reparasjon av skoty og andre lærvarer	6,6	5,7	5,6	0,1	0,9	-	91,7	
9512 Reparasjon av hushaldningsappa- rat	123,6	106,6	105,2	1,4	17,0	0,1	66,7	
9513 Reparasjon av motorkjøretøy	1 698,2	1 468,1	1 445,4	22,7	118,1	1,9	73,0	
9519 Reparasjonsverk- semd elles	16,9	14,6	14,4	0,2	2,3	-	55,7	

¹ For English translation of industry groups, see annex 1.

Tabell 6. Bruttoinvestering etter art og næringsgruppe. Mill.kr Gross fixed capital formation, by type and industry group. Million kroner

Næringsgruppe Industry group ¹	I alt Total	Maskinar, verktøy, reiskap og inventar Machinery, tools and other equipment	Trans- port- middel Trans- port equip- ment	Bygninger og anlegg Buildings and civil engi- neering works
I alt Total	213,1	70,1	18,3	124,7
9511 Reparasjon av skoty og andre lærvarer	0,5	0,2	0,0	0,3
9512 Reparasjon av hushaldningsapparat	14,9	4,9	1,4	8,6
9513 Reparasjon av motorkjøretøy	195,1	64,2	16,7	114,1
9519 Reparasjonsverksemd elles	2,6	0,8	0,2	1,5

¹ For English translation of industry groups, see annex 1.

Tabell 7. Nyskaffing av varige driftsmiddel, etter art og næringsgruppe. Mill.kr Acquisition of fixed assets, by type and industry group. Million kroner

Næringsgruppe Industry group ¹	I alt Total	Maskinar, verktøy, reiskap og inventar Machinery, tools and other equipment	Trans- port- middel Trans- port equip- ment	Bygninger og anlegg Buildings and civil engi- neering works
I alt Total	272,0	74,4	43,7	153,8
9511 Reparasjon av skoty og andre lærvarer	0,7	0,2	0,1	0,4
9512 Reparasjon av hushaldningsapparat	18,1	5,1	2,9	10,1
9513 Reparasjon av motorkjøretøy	250,1	68,3	40,3	141,5
9519 Reparasjonsverksemd elles	3,2	0,9	0,4	1,8

¹ For English translation of industry groups, see annex 1.

Tabell 8. Sal av varige driftsmiddel, etter art og næringsgruppe. Mill.kr Sale of fixed assets, by type and industry group. Million kroner

Næringsgruppe Industry group ¹	I alt Total	Maskinar, verktøy, reiskap og inventar Machinery, tools and other equipment	Trans- port- middel Trans- port equip- ment	Bygninger og anlegg Buildings and civil engi- neering works
I alt Total	58,9	4,3	25,4	29,2
9511 Reparasjon av skoty og andre lærvarer	0,1	0,0	0,1	0,1
9512 Reparasjon av hushaldningsapparat	3,2	0,2	1,6	1,5
9513 Reparasjon av motorkjøretøy	54,9	4,1	23,5	27,3
9519 Reparasjonsverksemd elles	0,6	0,0	0,3	0,3

¹ For English translation of industry groups, see annex 1.

Tabell 9. Hovudtal etter sysselsetjingsgruppe og næringsgruppe Principal figures by number of persons engaged and industry group

Næringsgruppe Industry group ¹	I alt Total	Sysselsetjingsgruppe Number of persons engaged				
		-4	5-9	10-19	20-49	50-
I alt Total						
Bedrifter Establishments	2 309	1 286	520	328	156	19
Syssettelte Persons engaged	16 884	3 294	3 420	4 503	4 210	1 457
Lønskostnader. Mill.kr Compensation of employees. Million kroner	1 845,3	247,0	371,6	524,2	518,0	184,6
Bruttoproduksjonsverdi. Mill.kr Gross value of production. Million kroner	5 128,9	1 036,0	1 095,0	1 314,7	1 308,6	374,5
Bearbeidingsverdi. Mill.kr Value added. Million kroner	2 549,4	512,9	510,5	652,7	676,7	196,6
Bruttoinvestering. Mill.kr Gross fixed capital formation. Million kroner	213,1	42,2	51,4	58,8	41,3	19,3
9511 Reparasjon av skoty og andre l�rvarer						
Bedrifter	41	39	2	-	-	-
Syssettelte	96	84	12	-	-	-
Lønskostnader. Mill.kr	6,6	6,6	-	-	-	-
Bruttoproduksjonsverdi. Mill.kr	14,2	14,2	-	-	-	-
Bearbeidingsverdi. Mill.kr	7,2	7,2	-	-	-	-
Bruttoinvestering. Mill.kr	0,5	0,5	-	-	-	-
9512 Reparasjon av husholdningsapparat						
Bedrifter	320	268	36	11	3	2
Syssettelte	1 322	658	235	154	89	186
Lønskostnader. Mill.kr	123,6	46,3	24,9	-	52,5	-
Bruttoproduksjonsverdi. Mill.kr	361,4	203,6	64,7	-	93,0	-
Bearbeidingsverdi. Mill.kr	185,3	101,3	35,6	-	48,3	-
Bruttoinvestering. Mill.kr	14,9	8,4	2,0	-	4,4	-
9513 Reparasjon av motorkj�rety						
Bedrifter	1 872	911	475	316	153	17
Syssettelte	15 247	2 386	3 130	4 339	4 121	1 271
Lønskostnader. Mill.kr	1 698,2	184,0	340,9	504,9	-	668,4
Bruttoproduksjonsverdi. Mill.kr	4 680,0	785,3	991,6	1 276,3	-	1 626,8
Bearbeidingsverdi. Mill.kr	2 326,5	388,2	461,5	633,6	-	843,2
Bruttoinvestering. Mill.kr	195,1	31,9	48,3	56,0	-	59,0
9519 Reparasjonsverksemd elles						
Bedrifter	76	68	7	1	-	-
Syssettelte	219	166	43	10	-	-
Lønskostnader. Mill.kr	16,9	-	16,9	-	-	-
Bruttoproduksjonsverdi. Mill.kr	73,3	-	73,3	-	-	-
Bearbeidingsverdi. Mill.kr	30,4	-	30,4	-	-	-
Bruttoinvestering. Mill.kr	2,6	-	2,6	-	-	-

¹ For English translation of industry groups, see annex 1.

Tabell 10. Hovedtal etter eigarforhold og næringsgruppe Principal figures by type of ownership and industry group

Næringsgruppe Industry group ¹	I alt Total	Enkelt- manns- firma Individual enter- prise	Ansvar- leg selskap General partner- ship	Aksje- og kom- manditt- (aksje) selskap Joint- stock company and partner- ship company	Anna eigar- forhold Other type of ownership
I alt Total					
Bedrifter Establishments	2 309	676	419	1 176	38
Sysselsette Persons engaged	16 884	2 525	1 494	12 307	558
Lønskostnader. Mill.kr Compensation of employees. Million kroner .	1 845,3	207,9	80,7	1 486,7	70,0
Bruttoproduksjonsverdi. Mill.kr Gross value of production. Million kroner	5 128,9	769,2	415,1	3 811,7	132,9
Bearbeidingsverdi. Mill.kr Value added. Million kroner	2 549,4	366,0	199,6	1 921,3	62,4
Bruttoinvestering. Mill.kr Gross fixed capital formation. Million kroner	213,1	37,7	26,8	144,3	4,3
9511 Reparasjon av skoty og andre lærvarer					
Bedrifter	41	22	9	10	-
Sysselsette	96	48	22	26	-
Lønskostnader. Mill.kr	6,6	3,1	0,5	3,0	-
Bruttoproduksjonsverdi. Mill.kr ...	14,2	6,1	1,5	6,6	-
Bearbeidingsverdi. Mill.kr	7,2	3,0	0,8	3,4	-
Bruttoinvestering. Mill.kr	0,5	0,3	0,1	0,2	-
9512 Reparasjon av hushaldnings- apparat					
Bedrifter	320	115	90	107	8
Sysselsette	1 322	341	253	695	33
Lønskostnader. Mill.kr	123,6	25,8	8,5	85,4	4,0
Bruttoproduksjonsverdi. Mill.kr ...	361,4	106,3	63,6	185,3	6,2
Bearbeidingsverdi. Mill.kr	185,3	51,4	31,9	98,5	3,4
Bruttoinvestering. Mill.kr	14,9	6,0	2,9	5,7	0,3

¹ For English translation of industry group, see annex 1.

Tabell 10 (forts.). Hovudtal etter eigarforhold og næringsgruppe Principal figures by type of ownership and industry group

Næringsgruppe ¹	I alt	Enkeltmanns-firma	Ansvarleg selskap	Aksje- og kommanditt- (aksje) selskap	Anna eigarforhold
9513 Reparasjon av motorkjøretøy					
Bedrifter	1 872	508	297	1 037	30
Syssette	15 247	2 054	1 153	11 515	525
Lønskostnader. Mill.kr	1 698,2	173,0	69,3	1 389,9	66,0
Bruttoproduksjonsverdi. Mill.kr ...	4 680,0	622,8	337,9	3 592,6	126,7
Bearbeidingsverdi. Mill.kr	2 326,5	300,6	161,0	1 805,8	59,0
Bruttoinvestering. Mill.kr	195,1	30,7	23,1	137,3	4,0
9519 Reparasjonsverksemd elles					
Bedrifter	76	31	23	22	-
Syssette	219	82	66	71	-
Lønskostnader. Mill.kr	16,9	6,1	2,4	8,4	-
Bruttoproduksjonsverdi. Mill.kr ...	73,3	34,1	12,0	27,2	-
Bearbeidingsverdi. Mill.kr	30,4	11,0	5,9	13,5	-
Bruttoinvestering. Mill.kr	2,6	0,8	0,7	1,1	-

¹ For English translation of industry groups, see annex 1.

Tabell 11. Bedrifter, sysselsette og omsetning, etter inntektsgruppe og næringsgruppe Establishments, persons engaged and sales, by size in terms of gross receipts and industry group

Næringsgruppe Industry group ¹	I alt Total	Inntektsgruppe. 1 000 kr Size in terms of gross receipts. 1 000 kroner					
		-199	200- 499	500- 999	1 000- 1 999	2 000- 4 999	5 000-
I alt Total							
Bedrifter Establishments	2 309	125	362	484	489	575	274
Sysselsette Persons engaged	16 884	284	771	1 342	2 258	5 408	6 821
Omsetning. Mill.kr Sales. Million kroner	5 483,1	15,8	131,2	354,8	699,2	1 800,0	2 482,1
9511 Reparasjon av skoty og andre lærvarer							
Bedrifter	41	20	14	4	2	1	-
Sysselsette	96	41	30	(12	8	5)	-
Omsetning. Mill.kr	15,2	2,8	4,5	7,9			-
9512 Reparasjon av hushaldningsapparat							
Bedrifter	320	25	77	100	75	33	10
Sysselsette	1 322	62	163	248	279	238	332
Omsetning. Mill.kr	388,9	3,0	28,6	71,6	103,6	92,3	89,8
9513 Reparasjon av motorkjøretøy							
Bedrifter	1 872	65	247	363	398	538	261
Sysselsette	15 247	145	526	1 038	1 917	5 153	6 468
Omsetning. Mill.kr	5 001,8	8,1	90,1	268,4	573,3	1 697,7	2 364,3
9519 Reparasjonsverksemd elles							
Bedrifter	76	15	24	17	14	3	3
Sysselsette	219	36	52	(44	54	12)	21
Omsetning. Mill.kr	77,1	1,9	8,0	39,1			28,0

¹ For English translation of industry groups, see annex 1.

Tabell 12. Hovudtal etter næringsgruppe. Fylke Principal figures by industry group. County

Næringsgruppe Industry group ¹	Bedrif- ter Estab- lish- ments	Sysse- lette Persons engaged	Brutto- produk- sjonsverdi Gross value of production	Bear- beidings- verdi Value added	Løns- kostnader Compensa- tion of employees	Brutto- investering Gross fixed capital formation
Million kroner						
Heile landet The whole country ...	2 309	16 884	5 128,9	2 549,4	1 845,3	213,1
9511 Reparasjon av skoty og andre lærvarer	41	96	14,2	7,2	6,6	0,5
9512 Reparasjon av hushaldnings- apparat	320	1 322	361,4	185,3	123,6	14,9
9513 Reparasjon av motorkjøretøy	1 872	15 247	4 680,0	2 326,5	1 698,2	195,1
9519 Reparasjonsverksemd elles	76	219	73,3	30,4	16,9	2,6
Østfold	155	926	281,5	139,0	95,6	6,8
9511 Reparasjon av skoty og andre lærvarer	1	1	18,4	9,2	4,9	0,8
9512 Reparasjon av hushaldnings- apparat	19	57				
9513 Reparasjon av motorkjøretøy	130	854	259,5	128,0	89,7	5,9
9519 Reparasjonsverksemd elles	5	14	3,6	1,8	1,0	0,2
Akershus	173	1 118	350,8	169,5	122,7	13,5
9511 Reparasjon av skoty og andre lærvarer	1	3	21,1	10,4	5,5	0,8
9512 Reparasjon av hushaldnings- apparat	22	59				
9513 Reparasjon av motorkjøretøy	140	1 030	322,0	155,3	115,1	12,3
9519 Reparasjonsverksemd elles	10	26	7,7	3,8	2,2	0,3
Oslo	265	2 708	801,1	391,7	317,5	31,8
9511 Reparasjon av skoty og andre lærvarer	11	29	5,3	2,8	1,8	0,2
9512 Reparasjon av hushaldnings- apparat	36	335	69,2	36,2	37,1	2,5
9513 Reparasjon av motorkjøretøy	202	2 295	712,6	345,8	274,7	28,3
9519 Reparasjonsverksemd elles	16	49	14,0	6,9	4,0	0,8

¹ For English translation of industry groups, see annex 1.

Tabell 12 (forts.). Hovudtal etter næringsgruppe. Fylke Principal figures by industry group.
 County

Næringsgruppe ¹	Bedrif- ter	Sysse- sette	Brutto- produk- sjonsverdi	Bear- beidings- verdi	Løns- kostnader	Brutto- investering
Million kroner						
Hedmark	126	891	251,0	126,2	91,5	10,3
9511 Reparasjon av skoty og andre lærvarer	-	-	-	-	-	-
9512 Reparasjon av hushaldnings- apparat	9	28	7,3	3,9	2,8	0,2
9513 Reparasjon av motorkjørety	114	855	242,7	121,8	88,3	10,0
9519 Reparasjonsverksemd elles	3	8	1,0	0,5	0,4	0,0
Oppland	122	749	241,0	123,3	80,8	8,9
9511 Reparasjon av skoty og andre lærvarer	1	3	17,1	8,5	3,5	0,9
9512 Reparasjon av hushaldnings- apparat	15	46				
9513 Reparasjon av motorkjørety	105	698	223,9	114,8	77,3	7,9
9519 Reparasjonsverksemd elles	1	2				
Buskerud	132	901	261,5	135,3	95,7	17,2
9511 Reparasjon av skoty og andre lærvarer	3	6	0,7	0,3	0,4	0,0
9512 Reparasjon av hushaldnings- apparat	21	86	21,8	11,4	7,4	0,8
9513 Reparasjon av motorkjørety	104	798	235,5	121,9	87,0	16,3
9519 Reparasjonsverksemd elles	4	11	3,6	1,8	0,8	0,1
Vestfold	110	722	209,5	104,1	78,8	5,4
9511 Reparasjon av skoty og andre lærvarer	2	5	14,4	6,9	4,9	0,4
9512 Reparasjon av hushaldnings- apparat	15	53				
9513 Reparasjon av motorkjørety	89	656	193,7	96,5	73,3	4,9
9519 Reparasjonsverksemd elles	4	8	1,4	0,7	0,6	0,1
Telemark	92	660	206,6	104,5	71,9	9,9
9511 Reparasjon av skoty og andre lærvarer	-	-	-	-	-	-
9512 Reparasjon av hushaldnings- apparat	14	43	11,6	6,3	3,0	0,4
9513 Reparasjon av motorkjørety	77	615	195,0	98,3	68,9	9,5
9519 Reparasjonsverksemd elles	1	2				

¹ For English translation of industry groups, see annex 1.

Tabell 12 (forts.). Hovedtal etter næringsgruppe. Fylke Principal figures by industry group.
 County

Næringsgruppe ¹	Bedrif- ter	Sysse- lette	Brutto- produk- sjonsverdi	Bear- beidings- verdi	Løns- kostnader	Brutto- investering
			Million kroner			
Aust-Agder	52	281	84,2	41,3	27,0	3,3
9511 Reparasjon av skoty og andre lærvarer	-	-	-	-	-	-
9512 Reparasjon av hushaldnings- apparat	4	7	2,8	1,4	0,4	0,1
9513 Reparasjon av motorkjørety	47	272	81,4	39,9	26,6	3,1
9519 Reparasjonsverksemd elles	1	2				
Vest-Agder	84	588	192,7	96,2	63,1	4,3
9511 Reparasjon av skoty og andre lærvarer	1	3	14,7	7,6	4,1	0,5
9512 Reparasjon av hushaldnings- apparat	16	48				
9513 Reparasjon av motorkjørety	64	530	176,0	87,7	58,8	3,7
9519 Reparasjonsverksemd elles	3	7	2,0	1,0	0,2	0,1
Rogaland	167	1 299	388,5	199,0	148,5	19,1
9511 Reparasjon av skoty og andre lærvarer	5	12	1,6	0,8	1,2	0,1
9512 Reparasjon av hushaldnings- apparat	26	97	32,0	16,6	9,9	0,9
9513 Reparasjon av motorkjørety	133	1 174	347,8	178,3	135,6	17,9
9519 Reparasjonsverksemd elles	3	16	7,1	3,3	1,7	0,2
Hordaland	172	1 605	510,0	257,2	180,3	18,6
9511 Reparasjon av skoty og andre lærvarer	9	19	3,6	1,8	1,3	0,1
9512 Reparasjon av hushaldnings- apparat	28	132	38,4	20,9	14,4	1,0
9513 Reparasjon av motorkjørety	122	1 421	460,1	230,6	162,2	17,2
9519 Reparasjonsverksemd elles	13	33	7,9	3,9	2,4	0,3
Sogn og Fjordane	54	323	115,4	56,3	33,9	3,5
9511 Reparasjon av skoty og andre lærvarer	-	-	-	-	-	-
9512 Reparasjon av hushaldnings- apparat	9	20	7,1	3,6	0,9	0,3
9513 Reparasjon av motorkjørety	45	303	108,3	52,8	33,0	3,2
9519 Reparasjonsverksemd elles	-	-	-	-	-	-

¹ For English translation of industry groups, see annex 1.

Tabell 12 (forts.). Hovudtal etter næringsgruppe. Fylke Principal figures by industry group.
 County

Næringsgruppe ¹	Bedrif- ter	Syssel- sette	Brutto- produk- sjonsverdi	Bear- beidings- verdi	Løns- kostnader	Brutto- investering
Møre og Romsdal	126	732	214,1	103,9	77,6	2,5
9511 Reparasjon av skoty og andre lærvarer	4	8	0,6	0,3	0,4	0,0
9512 Reparasjon av hushaldnings- apparat	16	40	13,1	6,5	2,7	0,5
9513 Reparasjon av motorkjørety	102	670	197,6	95,6	73,3	1,9
9519 Reparasjonsverksemd elles	4	14	2,9	1,5	1,2	0,1
Sør-Trøndelag	136	972	293,6	142,9	109,6	16,9
9511 Reparasjon av skoty og andre lærvarer	3	7	0,6	0,3	0,5	0,0
9512 Reparasjon av hushaldnings- apparat	24	79	20,5	10,6	7,2	0,9
9513 Reparasjon av motorkjørety	105	876	271,1	131,4	101,3	16,0
9519 Reparasjonsverksemd elles	4	10	1,3	0,7	0,6	0,1
Nord-Trøndelag	71	449	154,4	72,3	49,1	5,2
9511 Reparasjon av skoty og andre lærvarer	-	-	-	-	-	-
9512 Reparasjon av hushaldnings- apparat	10	29	8,1	3,9	2,5	0,3
9513 Reparasjon av motorkjørety	60	415	146,2	68,4	46,5	4,9
9519 Reparasjonsverksemd elles	1	5				
Nordland	141	974	285,8	143,0	98,8	12,3
9511 Reparasjon av skoty og andre lærvarer	-	-	-	-	-	-
9512 Reparasjon av hushaldnings- apparat	20	86	24,8	12,2	6,0	2,6
9513 Reparasjon av motorkjørety	120	885	261,1	130,7	92,8	9,7
9519 Reparasjonsverksemd elles	1	3				

¹ For English translation of industry groups, see annex 1.

Tabell 12 (forts.). Hovudtal etter næringsgruppe. Fylke Principal figures by industry group.
 County

Næringsgruppe ¹	Bedrif- ter	Sysse- lette	Brutto- produk- sjonsverdi	Bear- beidings- verdi	Løns- kostnader	Brutto- investering
			Million kroner			
Troms	92	775	230,1	113,7	83,6	21,4
9511 Reparasjon av skoty og andre lærvarer	-	-	-	-	-	-
9512 Reparasjon av hushaldnings- apparat	13	70	18,2	8,9	7,2	0,9
9513 Reparasjon av motorkjørety	78	702	211,9	104,8	76,4	20,5
9519 Reparasjonsverksemd elles	1	3				
Finnmark	39	211	56,9	29,9	19,3	2,2
9511 Reparasjon av skoty og andre lærvarer	-	-	-	-	-	-
9512 Reparasjon av hushaldnings- apparat	3	7	2,5	1,3	0,2	0,1
9513 Reparasjon av motorkjørety	35	198	54,4	28,7	19,2	2,1
9519 Reparasjonsverksemd elles	1	6				

¹ For English translation of industry groups, see annex 1.

Tabell 13. Einmannsbedrifter. Bedrifter, årsverk og bruttoproduksjonsverdi, etter næringsgruppe. Registreringsfylke One-man establishments. Establishments, man-years and gross value of production, by industry group. County of registration

Næringsgruppe Industry sub-group ¹	Bedrifter Establishments	Årsverk utført av eigarar Man-years worked by owners	Bruttoproduk-
			sjonsverdi Gross value of production
			Million kroner
Heile landet The whole country	1 434	1 024	250,4
9511 Reparasjon av skoty og andre lervarer	107	51	7,1
9512 Reparasjon av hushaldningsapparat	476	347	88,3
9513 Reparasjon av motorkjørety	619	481	123,6
9519 Reparasjonsverksemd elles	232	145	31,4
Østfold	84	54	13,5
9511 Reparasjon av skoty og andre lervarer	9	2	0,4
9512 Reparasjon av hushaldningsapparat	31	22	6,5
9513 Reparasjon av motorkjørety	33	25	5,5
9519 Reparasjonsverksemd elles	11	5	1,1
Akershus	150	122	30,3
9511 Reparasjon av skoty og andre lervarer	2	:	:
9512 Reparasjon av hushaldningsapparat	52	41	12,2
9513 Reparasjon av motorkjørety	68	57	12,8
9519 Reparasjonsverksemd elles	28	:	:
Oslo	183	137	34,7
9511 Reparasjon av skoty og andre lervarer	23	13	1,7
9512 Reparasjon av hushaldningsapparat	45	41	10,5
9513 Reparasjon av motorkjørety	70	56	15,9
9519 Reparasjonsverksemd elles	45	27	6,5
Hedmark	84	57	11,5
9511 Reparasjon av skoty og andre lervarer	5	1	0,2
9512 Reparasjon av hushaldningsapparat	25	19	3,7
9513 Reparasjon av motorkjørety	40	31	6,1
9519 Reparasjonsverksemd elles	14	6	1,5
Oppland	85	59	13,7
9511 Reparasjon av skoty og andre lervarer	8	2	0,6
9512 Reparasjon av hushaldningsapparat	31	21	4,9
9513 Reparasjon av motorkjørety	39	30	7,4
9519 Reparasjonsverksemd elles	7	6	0,8
Buskerud	111	91	23,1
9511 Reparasjon av skoty og andre lervarer	4	4	0,4
9512 Reparasjon av hushaldningsapparat	22	16	3,8
9513 Reparasjon av motorkjørety	71	61	17,2
9519 Reparasjonsverksemd elles	14	10	1,7
Vestfold	70	54	11,7
9511 Reparasjon av skoty og andre lervarer	7	4	0,5
9512 Reparasjon av hushaldningsapparat	16	12	4,0
9513 Reparasjon av motorkjørety	31	26	5,0
9519 Reparasjonsverksemd elles	16	12	2,2

¹ For English translation of industry groups, see annex 1.

Tabell 13 (forts.). Bedrifter, årsverk og bruttoproduksjonsverdi, etter næringsgruppe. Registreringsfylke One-man establishments. Establishments, man-years and gross value of production, by industry group. County of registration

Næringsgruppe ¹	Bedrifter	Årsverk utført av eigarar	Bruttoproduksjonsverdi
			Million kroner
Telemark	50	36	8,9
9511 Reparasjon av skoty og andre lervarer	3	2	0,3
9512 Reparasjon av hushaldningsapparat	19	16	4,1
9513 Reparasjon av motorkjørety	17	10	2,8
9514 Reparasjonsverksemd elles	11	8	1,7
Aust-Agder	39	29	6,4
9511 Reparasjon av skoty og andre lervarer	2	:	:
9512 Reparasjon av hushaldningsapparat	19	15	3,2
9513 Reparasjon av motorkjørety	14	10	2,7
9519 Reparasjonsverksemd elles	4	:	:
Vest-Agder	44	32	10,7
9511 Reparasjon av skoty og andre lervarer	4	:	:
9512 Reparasjon av hushaldningsapparat	21	15	4,8
9513 Reparasjon av motorkjørety	17	13	4,9
9519 Reparasjonsverksemd elles	2	:	:
Rogaland	79	51	14,0
9511 Reparasjon av skoty og andre lervarer	9	7	0,8
9512 Reparasjon av hushaldningsapparat	32	17	4,9
9513 Reparasjon av motorkjørety	24	18	6,6
9519 Reparasjonsverksemd elles	14	9	1,8
Hordaland	114	76	19,6
9511 Reparasjon av skoty og andre lervarer	8	2	0,4
9512 Reparasjon av hushaldningsapparat	40	28	7,3
9513 Reparasjon av motorkjørety	54	40	10,4
9519 Reparasjonsverksemd elles	12	6	1,6
Sogn og Fjordane	28	18	4,1
9511 Reparasjon av skoty og andre lervarer	3	1	0,1
9512 Reparasjon av hushaldningsapparat	10	7	1,0
9513 Reparasjon av motorkjørety	11	8	2,8
9519 Reparasjonsverksemd elles	4	2	0,2
Møre og Romsdal	94	61	12,7
9511 Reparasjon av skoty og andre lervarer	9	3	0,5
9512 Reparasjon av hushaldningsapparat	26	18	3,9
9513 Reparasjon av motorkjørety	48	35	7,7
9519 Reparasjonsverksemd elles	11	5	0,6
Sør-Trøndelag	80	61	15,1
9511 Reparasjon av skoty og andre lervarer	-	-	-
9512 Reparasjon av hushaldningsapparat	31	25	5,4
9513 Reparasjon av motorkjørety	31	25	7,4
9519 Reparasjonsverksemd elles	18	11	2,3
Nord-Trøndelag	23	11	3,1
9511 Reparasjon av skoty og andre lervarer	4	-	0,1
9512 Reparasjon av hushaldningsapparat	7	5	1,5
9513 Reparasjon av motorkjørety	8	6	1,4
9519 Reparasjonsverksemd elles	4	-	0,1

¹ For English translation of industry groups, see annex 1.

Tabell 13 (forts.). Bedrifter, årsverk og bruttoproduksjonsverdi, etter næringsgruppe. Registreringsfylke One-man establishments. Establishments, man-years and gross value of production, by industry group. County of registration

Næringsgruppe ¹	Bedrifter	Årsverk utført av eigarar	Bruttoproduksjonsverdi
			Million kroner
Nordland	62	41	8,5
9511 Reparasjon av skoty og andre lervarer	3	3	0,3
9512 Reparasjon av hushaldningsapparat	22	11	2,1
9513 Reparasjon av motorkjøretøy	29	22	5,0
9519 Reparasjonsverksemd elles	8	5	1,1
Troms	37	25	6,3
9511 Reparasjon av skoty og andre lervarer	3	2	0,2
9512 Reparasjon av hushaldningsapparat	19	14	3,5
9513 Reparasjon av motorkjøretøy	10	6	1,4
9519 Reparasjonsverksemd elles	5	3	1,1
Finmark	17	9	2,5
9511 Reparasjon av skoty og andre lervarer	1	:	:
9512 Reparasjon av hushaldningsapparat	8	4	0,9
9513 Reparasjon av motorkjøretøy	4	2	0,5
9519 Reparasjonsverksemd elles	4	:	:

¹ For English translation of industry groups, see annex 1.

CLASSIFICATION OF INDUSTRY GROUPS IN ENGLISH

- 951 Repair of vehicles, household apparatus and commodities for personal use
- 9511 Repair of shoes and other leather products
- 9512 Repair of household apparatus
- 9513 Repair of motor vehicles and motor cycles
- 9514 Other repair shops not elsewhere classified

Statistisk Sentralbyrå, 11. ktr.

Postboks 510, Stasjonssida
2201 Kongsvinger
Tlf. (066) * 16 111STATISTIKK OVER TJENESTEYTING 1983
Reparasjon av kjøretøyer, husholdnings-
apparater og varer for personlig brukFrist for innsending
31. mars 1984

Oppgavene er undergitt taushetsplikt. De vil bli nyttet bare til å utarbeide statistikk og vil bli oppbevart og eventuelt tilintetgjort på en betryggende måte.

951

Rettleiding for utfylling av skjemaet

GENERELLE MERKNADER

Foretak (firma som i Byråets bedrifts- og foretaksregister er delt opp i flere bedrifter) får tilsendt et skjema for hver bedrift. På dette skjema må en derfor passe på at oppgaven bare omfatter den bedrift som er angitt på navneslippen.

Bedrifter som bare har vært i drift en del av året, må gi oppgave for den tid de var i drift. Bedrifter som har vært ute av drift hele året, må være vennlig å gi Byrået melding om dette slik at unødige purringer kan unngås.

Oppgavene brukes til å utarbeide statistikk for tjenesteytende næringer og dessuten til ajourføring av Byråets bedrifts- og foretaksregister. De hentes inn i henhold til Stortingets vedtak av 5. mai 1956 og Kronprinsregentens resolusjon av 31. mai 1956, gitt med hjemmel i lov av 25. april 1907. Alle bedrifter som får tilsendt skjema, har plikt til å sende inn oppgaver. Dersom De mener at De ikke har plikt eller lovlig adgang til å gi oppgaver, kan De klage over pålegget innen 3 dager. Klageretten gjelder ikke spørsmålet om oppgaveplikten er rimelig eller nødvendig. Oppgavene kan Byrået bruke bare til å utarbeide statistikk, og tall for en enkelt bedrift vil ikke bli tilgjengelige for utenforstående, heller ikke for andre offentlige institusjoner.

DE ENKELTE SPØRSMÅL PÅ SKJEMAET

1. Sysselsetting

Ta med alle som arbeider i bedriften, også midlertidig fraværende på grunn av sykdom, ferie, arbeidskonflikt o.l., men ikke på grunn av militærtjeneste. Eiere og familiemedlemmer tatt med under 1.01 skal ikke tas med under 1.02.

2. Lønnskostnader

Som lønn skal tas med samlet opptjent lønn (inkl. feriepeng-er, tantieme, gratiale mv.) før fradrag for skatter, trygdepremier, pensjonspremier o.l. Lønnen skal være medregnet støtte fra lavt-

lønnfondet. Ta ikke med overføringer til lavtlønnfondet, forskuttet sykelønn, pensjoner, arbeidsgivers andel av trygdepremier mv. Godtgjørelse til eiere av enkeltmannsfirma og til familiemedlemmer uten fast lønn tas ikke med. Godtgjorte kost- og reiseutgifter, utgifter til arbeidsklær mv. tas med under pkt. 4.10.

Pkt. 2.08. Oppgi innbetalinger av arbeiderenes bidrag til lavtlønnfondet.

Pkt. 2.09. Oppgi støtte fra lavtlønnfondet.

5. Produksjon mv.

Pkt. 5.02 omfatter brutto godtgjørelse for utførte reparasjoner, servicearbeid, lakkeringarbeid, understellsbehandling etc. for kunder. Verdi av deler og annet verkstedmateriell skal være inkludert.

Pkt. 5.06 omfatter «salg av varer over disk» og biler, dvs. varer som ikke er bearbeidd i bedriften. Kan bedriften ikke gi nøyaktig salgsverdi av delesalg «over disk», gis et anslag etter beste skjønn.

I pkt. 5.05 tas med mottatte godtgjørelser som ikke er med i 5.02 og 5.06 eller er tatt med på et annet skjema. Dette kan være inntekt av transportvirksomhet, utleie av biler, utleie av lokaler, konsulentarbeid mv. Ta ikke med finansielle inntekter som renter og dividender.

7. Avgifter

Foretak som fyller ut skjema for to eller flere bedrifter (avdelinger) kan oppgi merverdiavgift for hele foretaket under ett på skjemaet for en av bedriftene, fortrinnsvis hovedbedriftens skjema. Investeringsavgift må fordeles på de enkelte bedrifter.

For merverdi- og investeringsavgift oppgis avgiftene for de 6 terminene i 1983, hvorav 1. termin har oppgavefrist 20. april 1983 og 6. termin 20. februar 1984.

Av hensyn til samordnet bearbeiding av ulike skjematyper, er postene på dette skjema ikke alltid nummerert fortløpende.

Bedriftens navn	Kontoradresse
Beliggenhet av verksted, utsalg o.l. Kommune	Gate/vei
Er bedriften (sett kryss):	
<input type="checkbox"/> I vanlig drift	<input type="checkbox"/> Midlertidig ute av drift
<input type="checkbox"/> Under oppbygging	<input type="checkbox"/> Registrert bare for å beskytte firmanavn, varemerke e.l.
Opphørt, dato: _____	
<input type="checkbox"/> Solgt, overdratt til andre (se nedenfor)	
Bedriften er solgt/overdratt til (navn, adresse og dato for endring): _____	
Eierform pr. 31.12.83 (Sett kryss)	
<input type="checkbox"/> Enkeltmannsfirma	<input type="checkbox"/> Aksjeselskap
<input type="checkbox"/> Ansvarlig selskap	<input type="checkbox"/> Kommanditt-aksjeselskap
<input type="checkbox"/> Kommandittselskap	<input type="checkbox"/> Andelslag
<input type="checkbox"/> Institusjon, forening	<input type="checkbox"/> Stat
<input type="checkbox"/> Kommune, fylkeskommune	<input type="checkbox"/> Annen eierform
Oppgi virksomhetens art og de varer og tjenester som produseres, f.eks. reparasjon, lakkering, salg av biler og bilutleie. Reparasjon av fot-tøy mv. Reparasjon av radio- og fjernsynsmottakere, fryserer, vaskemaskiner og varer for husholdnings- eller personlig bruk.	

1. Sysselsetting		2. Lønnskostnader	
1.01 Eiere av enkeltmannsfirma eller ansvarlig selskap og familiemedlemmer uten fast lønn som daglig arbeider i bedriften (tas ikke med under pkt. 1.02)	Gjennomsnittlig antall	2.04 Samlet lønn som de ansatte har opptjent i året (inkl. feriepenger, betaling for bevegelige helligdager og lønn under sykdom)	1000 kr
		2.08 Til lavtlønnsfondet	
1.02 Ansatte (heltids- og deltidsansatte)		2.09 Fra lavtlønnsfondet	
1.05 Sysselsatte i alt (1.01 + 1.02)		2.10 Andre ytelser til beste for lønnstakerne	
1.08 Utførte årsverk (alle sysselsatte)		2.11 Arbeidsgiveravgift	
Eksempel: En sysselsatt på heltid og en sysselsatt en dag i uken hele året, utgjør til sammen 1 1/5 årsverk.			
4. Forbruk av varer og tjenester og kjøp av handelsvarer, ekskl. merverdiavgift		5. Produksjon av varer og tjenester, salg av handelsvarer mv., ekskl. merverdiavgift	
	1000 kr		1000 kr
4.01 Forbruk av deler og verkstedmateriell til reparasjons- og servicearbeid		5.02 Godtgjørelse for reparasjonsarbeid utført for kunder (inkl. for andre bedrifter i eget foretak), medregnet deler og materialer	
4.05 Innkjøp av handelsvarer. Dette omfatter varer som ikke bearbeides videre i bedriften, f.eks. bildeler som selges over disk til kunder. Ta også med innkjøp av biler (inkl. toll og importavgifter) og drivstoff for salg, jfr. pkt. 5.06		5.06 Salg av handelsvarer, jfr. pkt. 4.05	
		5.05 Bruttoinntekt av annen næringsvirksomhet. Virksomhetens art (spesifiser):	
4.10 Øvrige driftsomkostninger. Ta med utgifter til brensel, elektrisitet, kontorhold, leieutgifter, reparasjon og vedlikehold av maskiner o.a. utstyr etc. Ta ikke med avskrivninger, forsikringspremier eller finansielle utgifter (gjeldsrenter e.l.)			
4.11 Sum (4.01 + 4.05 + 4.10)		5.07 Sum (5.02 + 5.06 + 5.05)	
4.12 Av dette varer og tjenester mottatt fra andre bedrifter i eget foretak		5.14.2 Av dette levert til andre bedrifter i eget foretak	
6. Tilskott fra staten (oppgi hvilke)		7. Påløpne avgifter til staten. (Se rettledning)	
	1 000 kr		1 000 kr
		7.01 Utgående merverdiavgift	
		7.02 Fradragsberettiget inngående merverdiavgift	
		7.03 Investeringsavgift	
9. Investering mv.			
I kolonnen «Anskaffet» skal en ta med alle varige driftsmidler, nye eller brukte, som er anskaffet i året uten hensyn til om disse er aktivert på en kapitalkonto eller er ført til utgift på årets regnskap. Som varige regnes alle driftsmidler som har en brukstid på 1 år eller mer. I kolonnen «Solgt» skal en føre opp salgsværdien (erstatningssummen) av eventuelle driftsmidler solgt (erstattet) i året. Beløpene oppgis inkl. investeringsavgift.			
Driftsmidlets art		1. Anskaffet i året 1000 kr	2. Solgt i året 1000 kr
9.01 Maskiner, verktøy, redskap og inventar			
9.02 Transportmidler (unntatt biler, båter og fly til privat bruk)			
9.07 Bygninger og anlegg (unntatt boliger)			
9.10 Sum (9.01 + 9.02 + 9.07)			

Forespørsler fra Byrådet kan rettes til:

Navn og telefon

Dato, underskrift

Tidlegare utkome på emneområdet
Previously issued on the subject

Statistikk over bilverksteder mv. Statistics on Car Repair Shops etc. 1978 NOS B 149, 1979 B 186,
Bilverksteder mv. Car Repair Shops etc. 1980 NOS B 268, 1981 B 370, 1982 B 444

Publikasjoner sende ut frå Statistisk Sentralbyrå etter 1. juli 1984
 Publications issued by the Central Bureau of Statistics since 1 July 1984

I serien Noregs offisielle statistikk (NOS):

Rekkje B

Trykt 1984

- Nr. 465 Helsestatistikk 1982 Health Statistics Sidetall 136 Pris kr 18,00
 ISBN 82-537-2058-0-ISSN 0332-7906
- 466 Trygdestatistikk Uføre 1980 National Insurance Disabled Sidetall 145
 Pris kr 18,00 ISBN 82-537-2059-9 ISSN 0800-4064
- 467 Lønnsstatistikk for sjøfolk på skip i innenriks rutefart November 1983 Wage
 Statistics for Seamen on Ships in Scheduled Coasting Trade Sidetall 34
 Pris kr 12,00 ISBN 82-537-2061-0 ISSN 0800-2932
- 468 Lønnsstatistikk for ansatte i hotell- og restaurantdrift April og oktober 1983 Wage
 Statistics for Employees in Hotels and Restaurants Sidetall 39 Pris kr 12,00
 ISBN 82-537-2063-7 ISSN 0800-2886
- 469 Lønns- og sysselsettingsstatistikk for ansatte i skoleverket 1. oktober 1983 Wage
 and Employment Statistics for Employees in Publicly Maintained Schools
 Sidetall 57 Pris kr 18,00 ISBN 82-537-2068-8 ISSN 0800-2843
- 470 Tjenesteyting 1982 Forretningsmessig tjenesteyting, utleie av maskiner og utstyr,
 renovasjon og reingjøring, vaskeri- og renserivirksomhet Services Business
 Services, Machinery and Equipment Rental and Leasing, Sanitary and Similar
 Services, Laundries, Laundry Services and Cleaning and Dyeing Plants Sidetall 54
 Pris kr 18,00 ISBN 82-537-2071-8 ISSN 0800-4056
- 471 Arkitektvirksomhet og byggeteknisk konsulentvirksomhet 1982 Architectural and other
 Technical Services Connected with Construction Sidetall 41 Pris kr 12,00
 ISBN 82-537-2072-6 ISSN 0800-2983
- 472 Lønnsstatistikk for kommunale arbeidstakere pr. 1. oktober 1983 Wage Statistics for
 Local Government Employees Sidetall 93 Pris kr 18,00 ISBN 82-537-2076-9
 ISSN 0800-2908
- 473 Folkemengden etter alder og ekteskapeleg status 31. desember 1983 Population by Age
 and Marital Status Sidetall 162 Pris kr 18,00 ISBN 82-537-2077-7 ISSN 0554-7170
- 474 Lønns- og sysselsettingsstatistikk for statens embets- og tjenestemenn 1. oktober 1983
 Wage and Employment Statistics for Central Government Employees Sidetall 101
 Pris kr 18,00 ISBN 82-537-2078-5 ISSN 0550-8622
- 475 Industristatistikk 1982 Hefte II Vareteall Manufacturing Statistics Volume II
 Commodity Figures Sidetall 162 Pris kr 18,00 ISBN 82-537-2079-3
- 476 Bygge- og anleggsstatistikk 1982 Construction Statistics Sidetall 74 Pris kr 18,00
 ISBN 82-537-2080-7 ISSN 0550-029X
- 477 Arbeidsmarkedstatistikk 1983 Labour Market Statistics Sidetall 188 Pris kr 24,00
 ISBN 82-537-2082-3 ISSN 0078-1878
- 478 Oljevirkomheten 1983 Oil Activity Sidetall 82 Pris kr 18,00
 ISBN 82-537-2083-1 ISSN 0333-2101
- 479 Lønnsstatistikk for ansatte i helsevesen og sosial omsorg 1. oktober 1983 Wage Stati-
 stics of Employees in Health Services and Social Welfare Sidetall 112 Pris
 kr 18,00 ISBN 82-537-2085-8
- 480 Utenrikshandel 1983 I External Trade I Sidetall 356 Pris kr 24,00
 ISBN 82-537-2086-6 ISSN 0078-1940
- 481 Varehandelstatistikk 1982 Wholesale and Retail Trade Statistics Sidetall 150 Pris
 kr 18,00 ISBN 82-537-2087-4 ISSN 0078-1959
- 482 Sivilrettsstatistikk 1983 Civil Judicial Statistics Sidetall 41 Pris kr 12,00
 ISBN 82-537-2089-0 ISSN 0550-0532
- 483 Sjøfart 1983 Maritime Statistics Sidetall 126 Pris kr 18,00 ISBN 82-537-2090-4
- 484 Lønnsstatistikk 1983 Wage Statistics Sidetall 108 Pris kr 18,00 ISBN 82-537-2091-2
 ISSN 0078-1916
- 485 Nasjonalregnskap 1972 - 1983 National Accounts Sidetall 236 Pris kr 24,00
 ISBN 82-537-2093-3
- 486 Fylkesfordelt nasjonalregnskap 1980 National Accounts by County Sidetall 252
 Pris kr 24,00 ISBN 82-537-2095-5
- 487 Energistatistikk 1982 Energy Statistics Sidetall 87 Pris kr 18,00
 ISBN 82-537-2096-3 ISSN 0333-371X
- 488 Rutebilstatistikk 1982 Scheduled Road Transport Sidetall 94 Pris kr 18,00
 ISBN 82-537-2097-1 ISSN 0550-0524
- 489 Skogavvirkning til salg og industriell produksjon 1982-83 Roundwood Cut for Sale and
 Industrial Production Sidetall 51 Pris kr 18,00 ISBN 82-537-2099-8
 ISSN 0800-3637
- 490 Flyttestatistikk 1983 Migration Statistics Sidetall 86 Pris kr 18,00
 ISBN 82-537-2104-8 ISSN 0550-8592
- 491 Lakse- og sjøaurefiske 1983 Salmon and Sea Trout Fisheries Sidetall 97 Pris
 kr 18,00 ISBN 82-537-2105-6 ISSN 0550-0419
- 492 Lønnsstatistikk for sjøfolk på skip i utenriksfart Mars 1984 Wage Statistics for
 Seamen on Ships in Ocean Transport Sidetall 25 Pris kr 12,00 ISBN 82-537-2106-4
 ISSN 0800-2878
- 493 Utenrikshandel 1983 II External Trade II Sidetall 343 Pris kr 24,00
 ISBN 82-537-2107-2 ISSN 0078-1940
- 494 Utdanningsstatistikk Videregående skoler 1. oktober 1982 Educational Statistics
 Upper Secondary Schools Sidetall 147 Pris kr 18,00 ISBN 82-537-2108-0
 ISSN 0332-8031

Rekkje B

Trykt 1984 (framh.)

- Nr. 495 Jaktstatistikk 1983 Hunting Statistics Sidetall 62 Pris kr 18,00
ISBN 82-537-2109-9 ISSN 0550-0400
- 496 Fiskeristatistikk 1982 Fishery Statistics Sidetall 159 Pris kr 18,00
ISBN 82-537-2110-2 ISSN 0333-3728
- 497 Utdanningsstatistikk Universiteter og høyskoler 1. oktober 1982 Educational Statistics Universities and Colleges Sidetall 132 Pris kr 18,00 ISBN 82-537-2111-0
ISSN 0300-5631
- 498 Veitrafikkulykker 1983 Road Traffic Accidents Sidetall 126 Pris kr 18,00
ISBN 82-537-2113-7 ISSN 0468-8198
- 499 Skattestatistikk Inntektsåret 1982 Tax Statistics Income Year 1982 Sidetall 151
Pris kr 24,00 ISBN 82-537-2115-3 ISSN 0800-2940
- 500 Kredittmarkedstatistikk Lån, obligasjoner, aksjer mv. 1982 - 1983 Credit Market
Statistics Loans, Bonds, Shares etc. Sidetall 90 Pris kr 18,00
ISBN 82-537-2116-1 ISSN 0333-3744
- 501 Folkemengdens bevegelse 1983 Vital Statistics and Migration Statistics Sidetall 101
Pris kr 18,00 ISBN 82-537-2119-6 ISSN 0377-8797
- 502 Helsepersonellstatistikk 1983 Statistics on Health Personnel Sidetall 135
Pris kr 18,00 ISBN 82-537-2124-2 ISSN 0800-403X
- 503 Samferdselsstatistikk 1983 Transport and Communication Statistics Sidetall 191
Pris kr 24,00 ISBN 82-537-2126-9 ISSN 0468-8147
- 504 Jordbruksstatistikk 1983 Agricultural Statistics Sidetall 120 Pris kr 18,00
ISBN 82-537-2128-5 ISSN 0078-1894
- 505 Helseinstitusjoner 1983 Health Institutions Sidetall 119 Pris kr 18,00
ISBN 82-537-2129-3 ISSN 0333-3701
- 506 Reiselivsstatistikk 1983 Statistics on Travel Sidetall 130 Pris kr 18,00
ISBN 82-537-2131-5 ISSN 0333-208X

Rekkje B

Trykt 1985

- 507 Alkohol og andre rusmidler 1983 Alcohol and Drugs Sidetall 43 Pris kr 12,00
ISBN 82-537-2132-3 ISSN 0332-7965
- 508 Kredittmarkedstatistikk Fordringer og gjeld overfor utlandet 1982 og 1983 Credit
Market Statistics Foreign Assets and Liabilities Sidetall 90 Pris kr 18,00
ISBN 82-537-2135-8 ISSN 0333-3736
- 509 Dødsårsaker 1983 Hovedtabeller Causes of Death Main Tables Sidetall 96
Pris kr 18,00 ISBN 82-537-2137-4 ISSN 0550-032x
- 510 Kvartalsvis nasjonalregnskap 1978 - 1983 Quarterly National Accounts Sidetall 99
Pris kr 18,00 ISBN 82-537-2143-9
- 511 Levekårsundersøkelsen 1983 Survey of Level of Living Sidetall 230 Pris kr 35,00
ISBN 82-537-2144-7
- 512 Statistisk varefortegnelse for utenrikshandelen 1985 Sidetall 147 ISBN 82-537-2146-3
- 513 Veterinærstatistikk 1983 Veterinary Statistics Sidetall 92 Pris kr 25,00
ISBN 82-537-2147-1 ISSN 0303-6561
- 514 Lønnsstatistikk for ansatte i bankvirksomhet 1. september 1984 Wage Statistics for
Bank Employees Sidetall 42 Pris kr 20,00 ISBN 82-537-2149-8
- 515 Lønnsstatistikk for ansatte i forretningsmessig tjenesteyting og i interesseorganisa-
sjoner 1. september 1984 Wage Statistics for Employees in Business Services and
in Business, Professional and Labour Associations Sidetall 55 Pris kr 25,00
ISBN 82-537-2150-1
- 516 Lønnsstatistikk for ansatte i forsikringsvirksomhet 1. september 1984 Wage
Statistics for Employees in Insurance Activity Sidetall 41 Pris kr 22,00
ISBN 82-537-2152-8 ISSN 0800-286X
- 517 Skogstatistikk 1983 Forestry Statistics Sidetall 108 Pris kr 30,00
ISBN 82-537-2154-4 ISSN 0468-8155
- 518 Kriminalstatistikk Forbrytelser etterforsket Reaksjoner Fengslinger 1983
Criminal Statistics Crimes Investigated Sanctions Imprisonments Sidetall 179
Pris kr 35,00 ISBN 82-537-2156-0 ISSN 0333-3914
- 520 Regnskapsstatistikk 1983 Oljeutvinning, bergverksdrift og industri Statistics of
Accounts Oil Extraction, Mining and Manufacturing Sidetall 168 Pris kr 35,00
ISBN 82-537-2164-1 ISSN 0333-3795
- 521 Regnskapsstatistikk 1983 Engroshandel Statistics of Accounts Wholesale Trade
Sidetall 108 Pris kr 30,00 ISBN 82-537-2166-8 ISSN 0333-3817
- 522 Sosialstatistikk 1983 Social Statistics Sidetall 93 Pris kr 30,00
ISBN 82-537-2169-2 ISSN 0333-2055
- 523 Folketallet i kommunane 1983 - 1985 Population in Municipalities Sidetall 54
Pris kr 25,00 ISBN 82-537-2171-4
- 524 Lønnsstatistikk for sjøfolk på skip i innenriks rutefart November 1984 Wage
Statistics for Seamen on Ships in Scheduled Coasting Trade Sidetall 32
Pris kr 20,00 ISBN 82-537-2172-2 ISSN 0800-2932
- 525 Lønnsstatistikk for tilsette i jordbruk, gartneri og hagebruk September 1984 Wage
Statistics for Workers and Salaried Employees in Agriculture and Horticulture
Sidetall 33 Pris kr 20,00 ISBN 82-537-2173-0
- 526 Kredittmarkedstatistikk Livs- og skadeforsikringselskaper mv. 1983 Credit Market
Statistics Life and Non-life Insurance Companies etc. Sidetall 101 Pris kr 30,00
ISBN 82-537-2183-8 ISSN 0333-3787
- 527 Økonomisk utsyn over året 1984 Economic Survey Sidetall 104 Pris kr 20,00
ISBN 82-537-2184-6 ISSN 0078-1924

Rekkje B

Trykt 1985 (framh.)

- Nr. 528 Strukturtaill for kommunenes økonomi 1983 Structural Data from the Municipal Accounts
Sidetail 159 Pris kr 35,00 ISBN 82-537-2187-0 ISSN 0333-3809
- 529 Lønnsstatistikk for ansatte i varehandel 1. september 1984 Wage Statistics for Em-
ployees in Wholesale and Retail Trade Sidetail 134 Pris kr 30,00
ISBN 82-537-2188-9 ISSN 0800-2916
- 530 Statistisk årbok 1985 Statistical Yearbook of Norway Sidetail 527 Pris kr 40,00
ISBN 82-537-2189-7 ISSN 0377-8908
- 531 Landbruksteljing 1979 Hefte VIII Oversikt Census of Agriculture and Forestry 1979
Volume VIII Survey Sidetail 194 Pris kr 35,00 ISBN 82-537-2190-0
- 532 Helsestatistikk 1983 Health Statistics Sidetail 133 Pris kr 30,00
ISBN 82-537-2191-9 ISSN 0332-7906
- 533 Sjøulykkesstatistikk 1984 Marine Casualties Sidetail 52 Pris kr 20,00 ISBN 82-537-
2192-7 ISSN 0332-8007
- 534 Kredittmarkedsstatistikk Private kredittforetak og finansieringsselskaper 1983
Credit Market Statistics Private Credit Enterprises and Private Financial
Companies Sidetail 104 Pris kr 30,00 ISBN 82-537-2193-5 ISSN 0333-3752
- 535 Kredittmarkedsstatistikk Private og offentlige banker 1983 Credit Market
Statistics Private and Public Banks Sidetail 309 Pris kr 50,00
ISBN 82-537-2194-3 ISSN 0800-6717
- 536 Lønninger og inntekter 1982 Wages, Salaries and Income Sidetail 101 Pris kr
25,00 ISBN 82-537-2195-1
- 537 Arkitektvirksomhet og byggeteknisk konsulentvirksomhet 1983 Architectural and other
Technical Services Connected with Construction Sidetail 40 Pris kr 20,00
ISBN 82-537-2198-6 ISSN 0800-2983
- 538 Industristatistikk 1983 Hefte I Næringstall Manufacturing Statistics Vol. I
Industrial Figures Sidetail 161 Pris 35,00 ISBN 82-537-2200-1 ISSN 0800-580X
- 539 Lønnsstatistikk for ansatte i skoleverket 1. oktober 1984 Wage Statistics for
Employees in Publicly Maintained Schools Sidetail 45 Pris kr 20,00
ISBN 82-537-2202-8 ISSN 0800-2843
- 540 Lønnsstatistikk for kommunale arbeidstakere pr. 1. oktober 1984 Wage Statistics for
Local Government Employees Sidetail 96 Pris kr 25,00 ISBN 82-537-2203-6
ISSN 0800-2908
- 541 Lønnsstatistikk for ansatte i hotell- og restaurantdrift April og oktober 1984 Wage
Statistics for Employees in Hotels and Restaurants Sidetail 45 Pris kr 20,00
ISBN 82-537-2204-4 ISSN 0800-2886
- 542 Lønnsstatistikk for statens embets- og tjenestemenn 1. oktober 1984 Wage Statistics
for Central Government Employees Sidetail 87 Pris 25,00 ISBN 82-537-2205-2
ISSN 0550-8622
- 543 Utdanningsstatistikk Grunnskolar 1. oktober 1984 Educational Statistics Basic
Schools Sidetail 88 Pris kr 25,00 ISBN 82-537-2208-7 ISSN 0332-804X
- 544 Lønnsstatistikk for ansatte i helsevesen og sosial omsorg 1. oktober 1984 Wage
Statistics of Employees in Health Services and Social Welfare Sidetail 137
Pris kr 30,00 ISBN 82-537-2211-7
- 545 Arbeidsmarkedstatistikk 1984 Labour Market Statistics Sidetail 178 Pris kr 35,00
ISBN 82-537-2213-3 ISSN 0078-1878
- 546 Folke- og boligstelling 1980 III Familier og husholdninger Population and Housing
Census 1980 III Families and Households Sidetail 157 Pris kr 30,00
ISBN 82-537-2214-1
- 547 Folkemengden etter alder og ekteskapielig status 31. desember 1984 Population by Age
and Marital Status Sidetail 141 Pris kr 30,00 ISBN 82-537-2217-6
ISSN 0554-7170
- 548 Industristatistikk 1983 Hefte II Varetaill Manufacturing Statistics Volume II
Commodity Figures Sidetail 166 Pris kr 35,00 ISBN 82-537-2219-2 ISSN 0800-5818
- 549 Rutebilstatistikk 1983 Scheduled Road Transport Sidetail 93 Pris kr 25,00
ISBN 82-537-2220-6
- 550 Fiskeristatistikk 1983 Fishing Statistics Sidetail 179 Pris kr 35,00
ISBN 82-537-2222-2 ISSN 0333-3728
- 551 Bygge- og anleggsstatistikk 1983 Construction Statistics Sidetail 76 Pris kr 25,00
ISBN 82-537-2223-0 ISSN 0550-029X
- 552 Nasjonalregnskap 1975 - 1984 National Accounts Sidetail 233 Pris 40,00
ISBN 82-537-2225-7
- 553 Utenrikshandel 1984 I External trade I Sidetail 383 Pris kr 50,00
ISBN 82-537-2226-5 ISSN 0078-1940
- 554 Regnskapsstatistikk 1982 - 1983 Detaljhandel Statistics of Accounts Retail Trade
Sidetail 97 Pris kr 25,00 ISBN 82-537-2228-1 ISSN 0800-5141
- 555 Lønnsstatistikk 1984 Wage Statistics Sidetail 112 Pris kr 30,00
ISBN 82-537-2230-3 ISSN 0078-1916
- 556 Sjøfart 1984 Maritime Statistics Sidetail 133 Pris kr 30,00 ISBN 82-537-2231-1
- 557 Lønnstelling for arbeidere i bergverksdrift og industri 3. kvartal 1984 Wage Census
for Workers in Mining and Manufacturing Sidetail 172 Pris kr 40,00
ISBN 82-537-2233-8
- 558 Oljevirkomheten 1984 Oil Activity Sidetail 87 Pris kr 25,00
ISBN 82-537-2234-6 ISSN 0333-2101
- 559 Elektrisitetsstatistikk 1983 Electricity Statistics Sidetail 87 Pris kr 30,00
ISBN 82-537-2238-9 ISSN 0333-3799
- 560 Utdanningsstatistikk Vaksenopplæring 1983/84 Educational Statistics Adult
Education Sidetail 87 Pris kr 25,00 ISBN 82-537-2241-9 ISSN 0332-8058

Rekkje B

Trykt 1985 (framh.)

- Nr. 561 Veitrafikkulykker 1984 Road Traffic Accidents Sidetall 125 Pris kr 30,00
ISBN 82-537-2243-5 ISSN 048-8198
- 562 Skogavvirkning til salg og industriell produksjon 1983-84 Roundwood Cut for Sale and Industrial Production Sidetall 52 Pris kr 25,00 ISBN 82-537-2244-3
ISSN 0800-3637
- 563 Kvartalsvis nasjonalregnskap 1979 - 1984 Quarterly National Accounts Sidetall 113
Pris kr 30,00 ISBN 82-537-2248-6
- 564 Utenrikshandel 1984 II External Trade II Sidetall 358 Pris kr 50,00
ISBN 82-537-2254-0 ISSN 0078-1940
- 565 Sivilrettsstatistikk 1984 Civil Judicial Statistics Sidetall 42 Pris kr 20,00
ISBN 82-537-2257-5 ISSN 0550-0532
- 566 Flyttestatistikk 1984 Migration Statistics Sidetall 86 Pris kr 25,00
ISBN 82-537-2259-1 ISSN 0550-8592
- 567 Jaktstatistikk 1984 Hunting Statistics 1984 Sidetall 57 Pris kr 25,00
ISBN 82-537-2260-5 ISSN 0550-0400
- 568 Lakse- og sjøaurefiske 1984 Salmon and Sea Trout Fisheries Sidetall 97 Pris
kr 25,00 ISBN 82-537-2261-3 ISSN 0550-0419
- 570 Lønnsstatistikk for sjøfolk på skip i utenriksfart Mars 1985 Wage Statistics for
Seamen on Ships in Ocean Transport Sidetall 28 Pris kr 20,00
ISBN 82-537-2266-4
- 572 Energistatistikk 1984 Energy Statistics Sidetall 87 Pris kr 25,00
ISBN 82-537-2268-0 ISSN 0333-371X
- 575 Bilverkstader mv. 1983 Reparasjon av kjøretøy, husholdningsapparat og varer for per-
sonleg bruk Car Repair Shops etc. Repair of Vehicles, Household Apparatus and
Commodities for Personal Use Sidetall 44 Pris kr 20,00 ISBN 82-537-2272-9
ISSN 0800-2975

I serien Statistiske analysar (SA) - ISSN 0333-0621

- Nr. 51 Sosialt utsyn 1983 Social Survey Sidetall 361 Pris kr 24,00 ISBN 82-537-1994-9
- 52 Dødeligheten omkring fødselen og i første leveår 1971 - 1980 Foetal and Infant
Mortality Sidetall 106 Pris kr 18,00 ISBN 82-537-2064-5
- 53 Barns levkår Children's Level of Living Sidetall 122 Pris kr 18,00
ISBN 82-537-2065-3
- 54 Folkemengdens bevegelse Oversikt 1976 - 1980 Vital Statistics and Migration
Statistics Survey Sidetall 115 Pris kr 18,00 ISBN 82-537-2100-5
- 55 Kriminalstatistikk Oversikt 1970 - 1982 Criminal Statistics Survey Sidetall 66
Pris kr 18,00 ISBN 82-537-2121-8

I serien Samfunnsøkonomiske studiar (SØS) - ISSN 0085-4344

- Nr. 52 Econometrics of Incomplete Cross-Section/Time-Series Data: Consumer Demand in
Norwegian Households 1975 - 1977 Økonometrisk analyse av ufullstendige
tverrsnittstidsserie data: Konsumeterspørselen i norske husholdninger
Sidetall 307 Pris kr 20,00 ISBN 82-537-1782-2
- 53 Analysis of Supply and Demand of Electricity in the Norwegian Economy Analyse av
tilbud og etterspørsel etter elektrisitet i norsk økonomi Sidetall 334
Pris kr 20,00 ISBN 82-537-1815-2
- 54 Et valg i perspektiv En studie av Stortingsvalget 1981 Sidetall 285
Pris kr 24,00 ISBN 82-537-1932-9
- 55 Endringer i kvinners arbeidsmarkedstilpasninger Changes in Women's Employment
Patterns Sidetall 359 Pris kr 24,00 ISBN 82-537-2039-4 ISSN 0085-4344
- 56 An Economic Model of Fertility, Sex and Contraception En økonomisk modell for
fruktbarhet, seksuell aktivitet og prevensjonsbruk 1984 Sidetall 334 Pris
kr 24,00 ISBN 82-537-2094-7
- 57 Uformell omsorg for syke og eldre Informal Care of Sick and Elderly Sidetall 266
Pris kr 24,00 ISBN 82-537-2101-3
- 58 Individual Labour Supply in Norway Individuenes tilbud av arbeidskraft 1984
Sidetall 177 Pris kr 24,00 ISBN 82-537-2114-5 ISSN 0085-4344
- 59 Økonomi, befolkningsproblemer og statistikk Utvalgte arbeider av Petter Jakob Bjerve
Economy, Population Issues and Statistics Selected works by Petter Jakob Bjerve
1985 Sidetall 431 Pris kr 50,00 ISBN 82-537-2236-2 ISSN 0085-4344

I serien Artiklar frå Statistisk Sentralbyrå (ART) - ISSN 0085-431X

- 145 Technical Progress and Structural Change in the Norwegian Primary Aluminum Industry
Teknisk framgang og strukturendring for produksjon av primær aluminium i Norge
Sidetall 21 Pris kr 12,00 ISBN 82-537-2000-9
- 146 Samliv uten vigsel - Ekteskap og fødsler Cohabitation without Marriage - Marriage
and Births Sidetall 70 Pris kr 18,00 ISBN 82-537-2002-5
- 147 Flere i yrke - Færre barn? Om endringer i barnetall, utdanning og yrkesaktivitet
blant kvinner i etterkrigstiden Working Mothers - Fewer Children? About Changes
in Number of Children, Education and Employment During Post-War Period 1983
Sidetall 59 Pris kr 18,00 ISBN 82-537-2007-6

I serien Artiklar frå Statistisk Sentralbyrå (ART) - ISSN 0085-431X

- 148 Discrete Dynamic Choice: An Extension of the Choice Models of Thurstone and Luce
Diskret dynamisk valg: En utvidelse av valgmodellene til Thurstone og Luce
Sidetall 48 Pris kr 18,00 ISBN 82-537-2009-2
- 149 Individual Effects in a System of Demand Functions Individuelle effekter i et system
av etterspørselsfunksjoner Sidetall 30 Pris kr 12,00 ISBN 82-537-2044-0
- 150 Arne S. Andersen og Petter Laake: Hvem går til lege? En modell for bruk av lege-
tjenester utenfor institusjon Who Visits the Physician? A Model for Utilization
of Physician Services outside Institution 1985 Sidetall 91 Pris kr 25,00
ISBN 82-537-2199-4

I serien Rapportar frå Statistisk Sentralbyrå (RAPP) - ISSN 0332-8422

Trykt 1985

- Nr. 85/1 Naturressurser og miljø 1984 Foreløpige nøkkeltall fra ressursregnskapene for
miljø, energi, mineraler, skog, fisk og areal Sidetall 94 Pris kr 30,00
ISBN 82-537-2133-1
- 85/2 Aktuelle skattetal 1984 Current Tax Data Sidetall 44 Pris kr 20,00
ISBN 82-537-2142-0
- 85/3 MODIS IV Detaljerte virkningstabeller for 1983 Sidetall 268 Pris kr 45,00
ISBN 82-537-2153-6
- 85/4 Markedet for råolje Historisk utvikling. Teorier og modeller. Prisprognoser
Sidetall 58 Pris 20,00 ISBN 82-537-2145-5
- 85/5 Eksport og markedsstruktur Eksportutvikling og markedsandeler for Norge og andre
land Sidetall 149 Pris kr 30,00 ISBN 82-537-2155-2
- 85/6 Referansearkiv for naturressurs- og forurensningsdata. Emnekatalog for ferskvann
Sidetall 313 Pris kr 50,00 ISBN 82-537-2159-5
- 85/7 Modell for regionale befolkningsframskrivninger Sidetall 71 Pris kr 25,00
ISBN 82-537-2162-5
- 85/8 MATAUK En modell for tilgang på arbeidskraft, revidert modell og
framskriving av arbeidsstyrken 1983 - 2000 Sidetall 81 Pris kr 25,00
ISBN 82-537-2163-3
- 85/9 Det norske nasjonalregnskapet. Dokumentasjonsnotat nr. 20 - Kvartalsvis nasjonal-
regnskap - Dokumentasjon av beregningsopplegget Sidetall 97 Pris kr 25,00
ISBN 82-537-2167-6
- 85/11 Avisenes bruk av statistikk Resultater fra en postundersøkelse i oktober 1984
Sidetall 34 Pris kr 20,00 ISBN 82-537-2185-4
- 85/12 Det norske nasjonalregnskapet Dokumentasjonsnotat nr. 19 Arbeidskraftregnskapet -
Beregning av arbeidskraftforbruket i varehandel Sidetall 45 Pris kr 25,00
ISBN 82-537-2186-2
- 85/13 En kvartalsmodell for boliginvesteringer estimert på norske data for perioden
1966 - 1978 Sidetall 46 Pris kr 20,00 ISBN 82-537-2206-0
- 85/14 Planrekneskap for Møre og Romsdal 1984 - 1995 Hovudresultat Sidetall 56
Pris kr 20,00 ISBN 82-537-2209-5
- 85/15 Planrekneskap for Sogn og Fjordane 1984 - 1995 Hovudresultat Sidetall 49
Pris kr 20,00 ISBN 82-537-2210-9
- 85/16 Utviklingen av arbeidsmarkedsmodeller i Statistisk Sentralbyrå Sidetall 61
Pris kr 25,00 ISBN 82-537-3316-8
- 85/17 Skatter og overføringer til private Historisk oversikt over satser mv. Arene
1970 - 1985 Sidetall 75 Pris kr 25,00 ISBN 82-537-2218-4
- 85/18 Referansearkiv for naturressurs- og forurensningsdata: Hefte I Arkivdel Sidetall
272 Pris kr 45,00 ISBN 82-537-2227-3
- 85/18 Referansearkiv for naturressurs- og forurensningsdata: Hefte II Registerdel
Sidetall 224 Pris kr 45,00 ISBN 82-537-2227-3
- 85/19 Kommunale og fylkeskommunale utvalg oppnevnt i 1984 for perioden 1984 - 1987
Sidetall 107 Pris kr 25,00 ISBN 82-537-2235-4

I serien Rapportar frå Statistisk Sentralbyrå (RAPP) - ISSN 0332-8422 (framh.).

Trykt 1985 (framh.)

- Nr. 85/20 INSIDENS - En modell for analyse av fordelingsvirkninger av endringer i avgifter og subsidier Sidetall 43 Pris kr 25,00 ISBN 82-537-2239-7
- 85/21 Kvartalsvise investeringsrelasjoner basert på en utvidet akseleratormodell Sidetall 55 Pris kr 25,00 ISBN 82-537-2237-0
- 85/22 Totalregnskap for fiske- og fangstræringen 1980 - 1983 Sidetall 41 Pris kr 20,00 ISBN 82-537-2242-7
- 85/23 Kommunale utbyggingsplaner til industriformål Sidetall 80 Pris kr 25,00 ISBN 82-537-2245-1
- 85/28 MODIS IV Dokumentasjonsnotat nr. 23 Endringer i utgave 83 - 1 Sidetall 79 Pris kr 25,00 ISBN 82-537-2253-2
- 85/31 VAR hefte I Statistikk for vannforsyning, Avløp og Renovasjon Analyse av VAR-data Sidetall 75 Pris kr 25,00 ISBN 82-537-2258-3
- 85/32 Feriereiser og ferieplaner Undersøkelse i mai-juni 1985 Sidetall 48 Pris kr 25,00 ISBN 82-537-2262-1
- 85/33 Aktuelle skattetall 1985 Current Tax Data Sidetall 46 Pris kr 20,00 ISBN 82-537-2265-6

Standardar for norsk statistikk (SNS)
Standards for Norwegian Statistics (SNS)

I denne serien vil Byrået samle alle statistiske standardar etter kvart som dei blir reviderte. Til no er utkome:

- Nr. 1 Kontoplanen i nasjonalregnskapet
- " 2 Standard for næringsgruppering
- " 3 Standard for handelsområder
- " 4 Kodeliste for yrkesklassifisering
- " 5 Standard for inndeling etter sosioøkonomisk status

Andre standardar som gjeld, er trykte i serien Statistisk Sentralbyrås Handbøker (SSH):

- | | |
|--------------------------------------------------------------------------------------------------------------------------------------------------------------------------------------------------------------------------------------------------------------------------------------------------------------------------------------------------------------------------------------------|--------------------------------------------------------------------------------------------------------------------------------------------------------------------------------------------------------------------------------------------------------------------------------------------------------------------|
| <ul style="list-style-type: none"> Nr. 24 Standard for gruppering av sykdommer - skader - dødsårsaker i offentlig norsk statistikk " 28 Standard for utdanningsgruppering i offentlig norsk statistikk " 35 Standard for kommuneklassifisering " 38 Internasjonal standard for varegruppering i statistikken over utenrikshandelen (SITC-Rev. 2) | <p>Andre publikasjoner i serien SSH:</p> <ul style="list-style-type: none"> Nr. 30 Lov, forskrifter og overenskomst om folkeregistrering " 36 Produksjonsindeks for bergverksdrift, industri og kraftforsyning " 42 Engrosprisstatistikk Engrosprisindeks
Produsentprisindeks |
|--------------------------------------------------------------------------------------------------------------------------------------------------------------------------------------------------------------------------------------------------------------------------------------------------------------------------------------------------------------------------------------------|--------------------------------------------------------------------------------------------------------------------------------------------------------------------------------------------------------------------------------------------------------------------------------------------------------------------|

Pris kr 20,00

Publikasjonen kjem i kommisjon hos H. Aschehoug & Co. og Universitetsforlaget, Oslo, og er til sals hos alle bokhandlarar.

ISBN 82-537-2272-9
ISSN 0800-2975