


NORGES OFFISIELLE STATISTIKK



KREDITTMARKED- STATISTIKK

PRIVATE KREDITTFORETAK OG FINANSIERINGSSELSKAPER 1983

CREDIT MARKET STATISTICS
PRIVATE CREDIT ENTERPRISES AND
PRIVATE FINANCIAL COMPANIES 1983

STATISTISK SENTRALBYRÅ
CENTRAL BUREAU OF STATISTICS OF NORWAY

NORGES OFFISIELLE STATISTIKK B 534



KREDITTMARKEDSTATISTIKK

PRIVATE KREDITTFORETAK OG FINANSIERINGSSKAPER
1983

CREDIT MARKET STATISTICS

PRIVATE CREDIT ENTERPRISES AND PRIVATE FINANCIAL COMPANIES
1983

STATISTISK SENTRALBYRÅ
OSLO — KONGSVINGER 1985

ISBN 82-537-2193-5
ISSN 0333-3752

EMNEGRUPPE

Penger og kreditt

ANDRE EMNEORD

Finansinstitusjoner

Kredittinstitusjoner

FORORD

Denne publikasjonen gir en samlet oversikt over de private kredittforetakenes og finansierings- selskaperens virksomhet. Løpende kvartalstall som er sammenliknbare med tilsvarende tall i denne publikasjonen, blir offentliggjort i "Bank- og kredittstatistikk. Aktuelle tall" og i Statistisk månedshefte. I serien NOS Kredittmarkedstatistikk gir Statistisk Sentralbyrå hvert år ut seks forskjellige publikasjoner med følgende undertitler: 1. Private og offentlige banker, 2. Livs- og skadeforsikringselskaper mv., 3. Fordringer og gjeld overfor utlandet, 4. Finansielle sektor- balanser, 5. Lån, obligasjoner, aksjer mv. og 6. Private kredittforetak og finansieringselskaper.

Førstekonsulent Robert v. Hirsch har ledet arbeidet med denne publikasjonen. Administrasjons- sekretær Carlo Dorigo har stått for det daglige arbeidet med statistikken.

Statistisk Sentralbyrå, Oslo, 4. april 1985

Arne Øien

Arild Jeber

PREFACE

This publication gives a complete survey of the activity of the private credit enterprises and private financial companies. Current quarterly figures are given in "Banking and Credit Statistics. Current Figures" and in the Monthly Bulletin of Statistics. These would be comparable with figures given in this publication.

The series NOS Credit Market Statistics includes six different annual publications under the following subtitles: 1. Private and Public Banks, 2. Life and Non-Life Insurance Companies etc., 3. Foreign Assets and Liabilities, 4. Financial Sector Balance Sheets, 5. Loans, Bonds, Shares etc. and 6. Private Credit Enterprises and Private Financial Companies.

This publication has been prepared under the supervision of Mr. Robert v. Hirsch. Mr. Carlo Dorigo has directed the daily compilation of the statistics.

Central Bureau of Statistics, Oslo, 4 April 1985

Arne Øien

Arild Jeber

INNHOLD

	Side
Figurregister	7
Tabellregister	7
 Tekstdel	
1. Formål	9
2. Opplegg og gjennomføring	9
2.1. Grunnlag for statistikken	9
2.1.1. Private kredittforetak	9
2.1.2. Private finansieringsselskaper	9
2.2. Omfang	9
2.3. Datainnsamling	9
3. Feilkilder og usikkerhet ved resultatene	10
4. Begrep og kjennemerker	10
4.1. Gruppering etter institusjonell sektor	10
4.2. Gruppering etter næring	12
4.3. Grupperingen av finansobjekter i balansene	14
4.4. Nærmere om enkelte utlånsformer	14
5. Nærmere om analysefigurene og -tabellene	15
6. Noen hovedresultater	15
Tekst på engelsk	16
Figurdel	21
Tabelldel	28
 Vedlegg	
1. Private kredittforetak og private finansieringsselskaper. Tabellforspalte på engelsk til tabellene 6 og 14	59
2. Private finansieringsselskaper. Tabellforspalte på engelsk til tabellene 13 og 16 ...	61
3. Private finansieringsselskaper. Tabellforspalte på engelsk til tabell 17	65
4. Definisjoner av nøkkeltallene i analysetabellene 2 og 11	69
5. Private kredittforetak. Oppgaveskjema	71
6. Private finansieringsselskaper. Oppgaveskjema	81
 Utkomne publikasjoner	
Tidligere utkommet på emneområdet	97
Publikasjoner sendt ut fra Statistisk Sentralbyrå etter 1. januar 1984	98
Standarder for norsk statistikk (SNS)	104

Standardtegn i tabeller

- .. Oppgave mangler
- Null
- 0 Mindre enn 0,5 av den brukte enheten
- 0,0 Mindre enn 0,05 av den brukte enheten
- Brudd i den loddrette serien

CONTENTS

	Page
Index of figures	8
Index of tables	8
 Text	
1. Purpose	16
2. Survey design	16
2.1. Statistical basis	16
2.1.1. Private credit enterprises	16
2.1.2. Private financial companies	16
2.2. Coverage	16
2.3. Collection of data	16
3. Errors and reliability of estimates	16
4. Terms and variables	17
4.1. Grouping by institutional sectors	17
4.2. Industry groups	17
4.3. Grouping of financial instruments in balance sheets	
4.4. Details about some types of loans	19
5. The analytic figures and tables	20
6. Some main results	20
Figures	21
Tables	28
 Annexes	
1. Private credit enterprises and private financial companies. Table text column in English to tables 6 and 14	59
2. Private financial companies. Table text column in English to tables 13 and 16	61
3. Private financial companies. Table text column in English to table 17	65
4. Definitions of the selected ratios in tables 2 and 11	69
5. Private credit enterprises. Statements of account	71
6. Private financial companies. Statements of account	81
 Publications	
Previously issued on the subject	97
Publications issued by the Central Bureau of Statistics since 1 January 1984	98
Standards for Norwegian Statistics (SNS)	104

Explanation of Symbols in Tables

- .. Data not available
- Nil
- 0 Less than 0.5 of unit employed
- 0,0 Less than 0.05 of unit employed
- Break in the homogeneity of the vertical series

FIGURREGISTER

	Side
A. PRIVATE KREDITTFORETAK	
1. Private kredittforetak. Balanse gruppert etter hovedposter. 31. desember 1979 og 1983. Prosent	21
2. Private kredittforetak. Emisjoner av ihendehaverobligasjoner, etter foretakskategori. 1973 - 1983. Mill.kr	22
3. Private kredittforetak. Gjennomsnittlige rentesatser for utlån, i ulike foretaks kategorier. 31. desember 1973 - 1983. Prosent	22
4. Private kredittforetak. Utlån etter næring. 31. desember 1975 og 1983. Prosent	23
B. PRIVATE FINANSIERINGSSLESKAPER	
5. Private finansieringsselskaper. Balanse gruppert etter hovedposter. 31. desember 1979 og 1983. Prosent	24
6. Private finansieringsselskaper. Utlån etter næring. 31. desember 1978 og 1983. Prosent .	25
7. Private finansieringsselskaper. Utlån etter utlånsart. 31. desember 1973 - 1983. Mill.kr	26
C. FINANSINSTITUSJONER (GENERELT)	
8. Finansinstitusjoner. Utlån til foretak, kommuner og privatpersoner, etter långiversektor. 31. desember 1970, 1981 og 1983. Prosent	27

TABELLREGISTER

A. PRIVATE KREDITTFORETAK	
1. Private kredittforetak. Utlån og ihendehaverobligasjonsgjeld pr. 31. desember. Emisjoner av ihendehaverobligasjoner. 1970 - 1983. Mill.kr	28
2. Private kredittforetak. Utvalgte nøkkeltall. 1981 - 1983	29
3. Private kredittforetak. Balanse etter foretaks kategori, objekt og sektor. 31. desember 1982 og 1983. Mill.kr	30
4. Private kredittforetak. Resultatregnskap. 1982 og 1983. Mill.kr	33
5. Private kredittforetak. Finansieringsanalyse 1981 - 1983. Mill.kr	37
6. Private kredittforetak. Utlån etter låntakersektor. 31. desember 1981 - 1983. Mill.kr ..	38
7. Private kredittforetak. Utlån etter låntakersektor og -næring. 30. juni og 31. desember 1981 - 1983. Mill.kr	39
8. Private kredittforetak. Utlånsvirksomhet, utlån etter foretaks kategori og fylke/rentesats. 1983	41
9. Private kredittforetak. Gjennomsnittrenter for utlån, etter foretaks kategori. 31. desember 1973 - 1983. Prosent	42
B. PRIVATE FINANSIERINGSSLESKAPER	
10. Private finansieringsselskaper. Utlån etter art. 1970 - 1983. Mill.kr	43
11. Private finansieringsselskaper. Utvalgte nøkkeltall. 1981 - 1983	44
12. Private finansieringsselskaper. Finansieringsanalyse. 1981 - 1983. Mill.kr	45
13. Private finansieringsselskaper. Balanse etter selskaps kategori og objekt. 31. desember 1983. Endelige tall. Mill.kr og prosent	46
14. Private finansieringsselskaper. Utlån (netto), ansvarlig lånekapital, utlån til boligformål, kundefordringer, leiefinansiering og lån, etter sektor. 31. desember 1982 og 1983. Mill.kr	48
15. Private finansieringsselskaper. Netto utlån, ansvarlig lånekapital og leiefinansiering, etter næring. 31. desember 1982 og 1983. Mill.kr	50
16. Private finansieringsselskaper. Kvartalsbalanser etter finansobjekt. 4. kvartal 1982 - 4. kvartal 1983. Mill.kr og prosent	52
17. Private finansieringsselskaper. Resultatregnskap. Utgifter og inntekter, etter selskaps kategori og finansobjekt. 1983. 1 000 kr og prosent	54

INDEX OF FIGURES

	Page
A. PRIVATE CREDIT ENTERPRISES	
1. Private credit enterprises. Balance sheets. Classification by main items. 31 December 1979 and 1983. Per cent	21
2. Private credit enterprises. Issues of bearer bonds, by type of institution. 1973 - 1983. Million kroner	22
3. Private credit enterprises. Average rate of interest on loans, by different types of institution. 31 December 1973 - 1983. Per cent	22
4. Private credit enterprises. Loans by industry. 31 December 1975 and 1983. Per cent	23
B. PRIVATE FINANCIAL COMPANIES	
5. Private financial companies. Assets and liabilities. Classification by main items. 31 December 1979 and 1983. Per cent	24
6. Private financial companies. Loans by industry. 31 December 1978 and 1983. Per cent	25
7. Private financial companies. Loans by type of loan. 31 December 1973 - 1983. Million kroner	26
C. FINANCIAL INSTITUTIONS (GENERAL)	
8. Financial institutions. Loans to enterprises, municipalities and private persons, by lender sector. 31 December 1970, 1971 and 1982. Per cent	27

INDEX OF TABLES

A. PRIVATE CREDIT ENTERPRISES	
1. Private credit enterprises. Loans and bearer bond debt as per 31 December. Issues of bearer bonds. 1970 - 1983. Million kroner	28
2. Private credit enterprises. Selected ratios. 1981 - 1983	29
3. Private credit enterprises. Balance sheets by type of institution, instrument and sector. 31 December 1982 and 1983. Million kroner	30
4. Private credit enterprises. Working account. 1982 and 1983. Million kroner	33
5. Private credit enterprises. Source and applications of funds 1981 - 1983. Million kroner .	37
6. Private credit enterprises. Loans by borrower sector. 31 December 1981 - 1983. Million kroner	38
7. Private credit enterprises. Loans by borrower sector and borrower industry. 30 June and 31 December 1981 - 1983. Million kroner	39
8. Private credit enterprises. Loan operations, loans by type of institution and county/rate of interest. 1983	41
9. Private credit enterprises. Average rate of interest on loans, by type of institution. 31 December 1973 - 1983. Per cent.....	42
B. PRIVATE FINANCIAL COMPANIES	
10. Private financial companies. Loans by type of loan. 1970 - 1983. Million kroner	43
11. Private financial companies. Selected ratios. 1981 - 1983	44
12. Private financial companies. Source and applications of funds. 1981 - 1983. Million kroner	45
13. Private financial companies. Balance sheet by type of company and instrument. 31 December 1983. Final figures. Million kroner and per cent.....	46
14. Private financial companies. Net loans, subordinate capital, housing loans, factoring, leasing and loans, by sector. 31 December 1982 and 1983. Million kroner	48
15. Private financial companies. Net loans, subordinate capital and leasing, by industry. 31 December 1982 and 1983. Million kroner	50
16. Private financial companies. Quarterly balance sheet by financial instrument. 4 quarter 1982 - 4 quarter 1983. Million kroner and per cent	52
17. Private financial companies. Working account. Expenditure and receipts, by type of company and financial instrument. 1983. 1 000 kroner and per cent	54

1. FORMÅL

Formålet med publikasjonen er å gi en samlet framstilling av regnskapsstatistikken for de private kredittforetakene og finansieringsselskapene.

Statistikken gir en oversikt over strukturen i kredittforetakene og finansieringsselskapene når det gjelder balanse og resultatregnskap og gir bl.a. grunnlag for sammenlikninger mellom kredittforetak og finansieringsselskaper og med regnskapsstatistikken for andre deler av kredittmarkedet. Dessuten gir den tallmateriale til analyser av årsregnskapene for de to grupper av finansinstitusjoner.

2. OPPLÉGG OG GJENNOMFØRING

2.1. Grunnlag for statistikken

2.1.1. Private kredittforetak

Regnskapstallene for de private kredittforetak bygger dels på gjenparter av oppgaver som selskapene sender inn til Bankinspeksjonen og dels på særskilte oppgaver som Byrået henter inn med hjemmel i kredittloven (lov av 25. juni 1965 nr. 2 om adgang til regulering av penge- og kredittforholdene) fra de enkelte kredittforetak. Når det gjelder analysetabellene og -figurene, viser vi til pkt. 6.

2.1.2. Private finansieringsselskaper

Opgavene for de private finansieringsselskapene bygger dels på gjenparter av oppgaver som selskapene sender inn til Bankinspeksjonen og dels på særskilte oppgaver som Byrået henter inn med hjemmel i kredittloven (lov av 25. juni 1965 nr. 2 om adgang til regulering av penge- og kredittforholdene) fra de enkelte finansieringsselskaper. Når det gjelder analysetabellene og -figurene, viser vi til pkt. 6.

Tallene i tabellene 14 og 15 og tallene pr. 31/12 i tabell 16 bygger på de foreløpige balanseoppgaver pr. 31/12 og kan derfor avvike noe fra de tilsvarende tall i det endelige balanseregnskapet (tabell 13).

2.2. Omfang

Opgavene innhentes fra alle private kredittforetak og private finansieringsselskaper som er registrert av Bankinspeksjonen.

Gruppen Realkredittforetak omfatter De Norske Bykredittforeninger, Den Norske Hypotekforening Kredittforeningen for varehandelen, Norges Hypotekforening for Næringslivet og Landkreditt. Gruppen Skipsfinansieringsforetak omfatter Norges Skibshypotekforening, Redernes Skibskreditforening, A/S Låneinstituttet for skipsbyggeriene, Norges Skibshypotek A/S og Norsk Skibs Hypotekbank A/S. Gruppen Andre omfatter A/S Eksportfinans, A/S Næringskredit og Sparebankenes Kredittselskap A/S.

Under private finansieringsselskaper omfatter gruppen Leiefinansieringsselskaper bare rene leiefinansieringsselskaper (leasingselskaper). Gruppene Factoringselskaper og Avbetalingsselskaper omfatter selskaper hvor utlån (netto) til factoring, resp. avbetaling, utgjør den største delen av selskapets samlede utlån.

2.3. Datainnsamling

I tillegg til årsregnskapet og kvartalsbalansene gis hvert halvår mer detaljerte spesifikasjoner av utlånene fordelt på sektor og næring.

3. FEILKILDER OG USIKKERHET VED RESULTATENE

Statistikken over regnskapene for de private kredittforetakene og finansieringsselskapene bygger på fullstendige tellinger, dvs. på oppgaver fra samtlige foretak og selskaper. Oppgavene over balanse og resultatregnskap er satt opp etter instruks som er gitt av Bankinspeksjonen. Når de gjelder de rent statistiske oppgaver, har enkelte oppgavegivere hatt problemer med å gruppere utlånene etter sektorene Private ikke-personlige foretak, Personlige foretak, Personlig næringsdrivende og Lønnstakere mv. Tabellene som gir tall for utlån etter sektor, resp. næring, er derfor gitt med et visst forbehold.

For begge statistikkgruppene vil det dessuten kunne forekomme generelle feil som dels skyldes oppgavegiveren og dels den statistiske bearbeidingen av oppgavene.

4. BEGREP OG KJENNEMERKER

Nedenfor er det gitt en summarisk oversikt over grupperingen på institusjonelle sektorer, på næringer og på finansobjekter i kredittmarkedstatistikken.

4.1. Gruppering etter institusjonell sektor

Som statistisk enhet er i prinsippet brukt den regnskapsførende enhet som har en selvstendig finansforvaltning. Det vil i de fleste tilfelle si juridiske enheter som foretak eller husholdninger. Ved å føre sammen enheter med ensartede funksjoner kommer en fram til ensartede grupper eller sektorer som, ut fra analysemessige synspunkter, kan betraktes som nye enheter. Med enkelte avvik har en fulgt den internasjonale standard for institusjonell klassifikasjon som er anbefalt av FN.

Oversikten nedenfor viser hvordan sektorsystemet i statistikken over de private kredittforetakene og de private finansieringsselskapene er bygd opp og hvorledes de enkelte hovedsektorer og sektorer er definert.

GRUPPERING ETTER INSTITUSJONELL SEKTOR

Sektor	Definisjon
01. Statsforvaltningen	Departementer, direktorater, skatte-, avgifts- og tollmyndigheter, forsvar, retts-, politi- og fengselsvesen, kirkeadm., universiteter, høyskoler, lærerskoler, statens skoler for videreutdanning, statens museer, gallerier, statlige sykehus og medisinske inst., statens pensjonskasser, fond forvaltet av statlige organer, lokale skatteoppkrevdere
02. Trygdeforvaltningen	Folketrygden, barnetrygden, krigspensjoneringen for militærpersoner, pensjonstrygden for fiskere, pensjonstrygden for skogsarbeidere. Omfatter også folketrygdfondet og pensjonstrygden for sjømenn
03. Kommuneforvaltningen inkl. kommuneforetak	By-, herreds- og fylkeskommuner og kommunale lånefond
04. Norges Bank	
05. Postgiro og Postsparebanken	Postgiro, Norges Postsparebank
06. Forretningsbanker	
07. Sparebanker	
08. Bankenes sikringsfond	Forretningsbankenes sikringsfond og Sparebankenes sikringsfond
09. Statsbanker	Den Norske Industribank A/S, Den Norske Stats Husbank, Distriktenes utbyggingsfond, Norges Kommunalbank, Statens Fiskarbank, Statens landbruksbank, Statens lånekasse for aviser, Statens lånekasse for utdanning

GRUPPERING ETTER INSTITUSJONELL SEKTOR (forts.)

Sektor		Definisjon
10. Private kredittforetak	1. Real-kredittforetak	De Norske Bykredittforeninger, Den Norske Hypotekforening, Norges Hypotekforening for Næringslivet, Landkreditt og Kredittforeningen for varehandelen
	2. Skipsfinansieringsforetak	Norges Skibshypotekforening, Redernes Skibskreditforening, A/S Låneinstituttet for skipsbyggeriene, Norges Skibshypotek A/S og Norsk Skibs Hypotekbank A/S
	3. Andre private kredittforetak	A/S Forretningsbankenes Finansierings- og Eksportkreditinstitutt (Eksportfinans), A/S Næringskreditt og Sparebankenes Kredittselskap A/S
11. Private finansieringsselskaper		Factoring-, leiefinansierings-(leasing-) og avbetalingsselskaper og andre finansinstitusjoner utenom banker, forsikring og kredittforeninger o.l. Rene holdingselskaper og såkalte investeringselskaper er ikke med
12. Livsforsikrings-selskaper mv.		Livsforsikrings-selskaper, private pensjonsfond og -kasser under Forsikringsrådets kontroll, kommunale pensjonsfond og -kasser, pensjons- og stønadsordninger opprettet ved avtaler mellom næringslivets organisasjoner
13. Skadeforsikrings-selskaper		Skadeforsikrings-selskaper under Forsikringsrådets kontroll (inkl. gjensidige sjøforsikrings-selskaper og gjensidige branntrygdslag) og dessuten Den Norske Krigsforsikring for Skib og Statens Varekrigsforsikring
14. Statsforetak		Statens forretningsdrift Selvstendige statsforetak
15. Private ikke-personlige foretak	1. Aksjeselskaper og andre private selskaper med begrenset ansvar	Aksjeselskaper, andelslag, borettslag, samvirkelag. Omfatter også utenlandske selskapers avdelinger og datterselskaper i Norge (inkl. kontinentalsokkelen)
	2. Private, ikke-forretningsmessige <u>produsentorienterte</u> institusjoner	Omfatter bl.a. arbeidsgiverorganisasjoner, tekniske og økonomiske bransjeorganisasjoner og institusjoner til fremme av omsetning og andre næringsinteresser
16. Personlige foretak	1. Private foretak med ubegrenset ansvar	Ansvarlige selskaper, kommandittselskaper sameier, partrederier o.l.
	2. Private, ikke-forretningsmessige <u>konsumentorienterte</u> institusjoner	Omfatter bl.a. arbeidstakerorganisasjoner og yrkessammenslutninger. Videre trossamfunn (utenom statskirken), religiøse foreninger, misjonsforeninger og annen religiøs virksomhet, politiske partier og organisasjoner til fremme av ideologiske og kulturelle formål (f. eks. sanitetsforeninger, idrettslag o.l.), gravsteder, dødsbo og legater, uansett om de administreres av private eller offentlige institusjoner

GRUPPERING ETTER INSTITUSJONELL SEKTOR (forts.)

Sektor	Definisjon
17. Personlig næringsdrivende	Husholdninger hvor minst 50 prosent av hovedpersonens inntekt kommer fra et enkeltpersonforetak (foretak med bare én eier)
18. Lønnstakere o.l.	Husholdninger hvor minst 50 prosent av hovedpersonens inntekt kommer fra lønnsinntekt. Omfatter dessuten formuesinntektstakere, pensjons- og trygdeinntektstakere, skoleelever og studenter med egne husholdninger. Omfatter også Lavlønnfondet
20. Andre private sektorer	Omfatter låntakere som det i finansstatistikken ikke har vært mulig å gruppere under andre sektorer
21. Utlandet	Som utenlandsk regnes enhver person som har fast bopel utenfor Norge (uansett statsborgerskap), og enhver virksomhet (også datterselskaper av norske virksomheter) som ligger utenfor Norge. Som utenlandsk regnes dessuten utenlandsk diplomatisk og militær representasjon i Norge, ansatte ved ambassader (diplomater etc.) uten fast bopel i Norge og utenlandske turister. Personer med utenlandsk statsborgerskap, som er fast bosatt i Norge, og datterselskaper i Norge av utenlandske virksomheter regnes derimot som norske. Den norske andelen av SAS (2/7) er i prinsippet regnet som norsk foretak.

4.2. Gruppering etter næring

I noen av tabellene er utlån gruppert etter næring, dvs. næring for det foretak som står som låntaker. Næringsgrupperingen er foretatt for statlige og private ikke finansielle foretak. Foretak som driver virksomhet i flere næringer, blir gruppert etter den virksomhet som gir størst bearbeidingsverdi eller bruttofortjeneste. Grupperingen bygger på Statistisk Sentralbyrås Standard for næringsgruppering som er basert på FNs internasjonale grupperingsstandard ISIC. (Standard Industrial Classification of all Economic Activities).

Interesserte, som ønsker nærmere opplysninger om de enkelte næringsgruppers innhold, vises til Standard for næringsgruppering i serien Standarder for norsk statistikk. På neste side følger en oversikt over næringsgrupperingen (publiseringsstandard) som nyttes i kredittmarkedstatistikken. I rubrikken til høyre er det gitt en oversikt over sammenhengen med Standard for næringsgruppering.

Næringsgruppering i kredittmarkedstatistikken		Næringskode ifølge SN ¹
01. Jordbruk og skogbruk		11+12
02. Fiske og fangst		13
03. Oljeutvinning og bergverksdrift	1. Utvinning av råolje og naturgass	22
	2. Bergverksdrift	21, 23-29
04. Produksjon av næringsmidler, drikkevarer og tobakksvarer		31
05. Produksjon av tekstilvarer, bekledningsvarer, lær og lærvarer		32
06. Produksjon av trevarer		33
07. Treforedling		341
08. Grafisk produksjon og forlagsvirksomhet		342
09. Produksjon av kjemiske produkter, mineralolje-, kull-, gummi- og plastprodukter		35
10. Produksjon av mineralske produkter		36
11. Produksjon av metaller		37
12. Bygging av fartøyer		3841
13. Produksjon av verkstedprodukter (ekskl. bygging av fartøyer)	1. Produksjon av oljerigger mv.	38241
	2. Produksjon av andre verkstedprodukter	38+3841 +38241
14. Industriproduksjon ellers		39
15. Kraft- og vannforsyning		41+42
16. Bygge- og anleggsvirksomhet	1. Oljeboring på kontraktbasis	5023
	2. Annen bygge- og anleggsvirksomhet	50+5023

Næringsgruppering i kredittmarkedstatistikken (forts.)		Næringskode ifølge SN ¹ (forts.)
17. Varehandel	1. Engroshandel med råolje og naturgass	61215
	2. Detaljhandel, agenturhandel og engroshandel (ekskl. råolje og naturgass)	61+62+ 61215
18. Hotell- og restaurantdrift		63
19. Utenriks sjøfart		7121
20. Transport, lagring, post og telekommunikasjoner (ekskl. utenriks sjøfart)	1. Rørtransport	7115
	2. Annen transport og lagring	71+7115 +7121
	3. Post og telekommunikasjoner	7201+7202
21. Finansiering, eieomsdrift og forretningsmessig tjenesteyting	1. Investerings- og holdingselskaper mv.	8102+8103+ 8201+8202 (ekskl. finansinstitusjoner)
	2. Utleie av boligbygg og av andre bygg	831
	3. Forretningsmessig tjenesteyting	832+833
22. Offentlig, sosial og privat tjenesteyting		92-96 (ekskl. offentlig forvaltningsvirksomhet)

¹ Statistisk Sentralbyrås Standard for næringsgruppering.

4.3. Grupperingen av finansobjekter i balansene

De finansobjekter (aktiva- og passivaposter) en finner i balansene for de ulike regnskapsførende enheter, kan være svært uensartet. For å kunne stille opp oversiktlige og sammenliknbare balanser for de ulike sektorer, har en slått sammen ensartede aktiva- og passivaposter i et begrenset antall objektgrupper. Denne gruppering følger stort sett en standard for nasjonalregnskapsoppstillinger tilrådd av FN (A System of National Accounts [SNA], United Nations, 1968). Av større avvik fra denne standard kan nevnes at vekslers er tatt med under utlån (lån) i kredittmarkedstatistikken, mens de er skilt ut som en egen objektgruppe i den internasjonale standard.

Av oversikten nedenfor går det fram hvilke finansobjekter som er skilt ut i kredittmarkedstatistikken og hvorledes disse er definert.

Objekt	Objektbeskrivelse
Sedler og skillemynt	Norske og utenlandske sedler og skillemynter
Bankinnskudd	Innskudd i norske og utenlandske forretnings- og sparebanker, i Norges Bank, i Norges Postsparebank og på postgiro
Statskasseveksler, markeds-papirer	Kortsiktige vekslers utstedt av Den norske stat eller fremmede stater, f.eks. Treasury Bills og US-Certificates. F.o.m. 1978 omfatter objektet også markeds-papirer utstedt av Norges Bank
Ihendehaverobligasjoner/ Ihendehaverobligasjonslån	Norske partialobligasjoner utstedt til ihendehaveren med hjemmel i lov av 25. juni 1965. Jf. også Norges Banks rundskriv nr. 3 av 26. januar 1981, nr. 12 av 26. mai 1981 og nr. 11 av 7. mars 1982. Omfatter også norske ihendehaverobligasjoner i utenlandsk valuta og utenlandske ihendehaverobligasjoner
Aksjer/Aksjekapital	Norske og utenlandske aksjer og andeler (inkl. preferanse-aksjer)
Utlån ¹ /Lån	Alle låneformer som ikke er knyttet til ihendehaverobligasjoner, f.eks. vekslers, kassekreditt, byggelån, pantobligasjonslån, vekselobligasjonslån, vanlige gjeldsbrevlån, grunnkjøpsobligasjoner og ansvarlig lånekapital som ikke er ihendehaverobligasjonslån. Vekslers som en bank har rediskontert i andre finansinstitusjoner, tas ikke med av vedkommende bank. Posten omfatter også factoring, leiefinansiering (finansiell leasing) og utlån mot diskontering av avbetalingskontrakter
Andre fordringer/ Annen gjeld	Alle finansielle balanseposter (dvs. poster som har motposter i balansen for andre økonomiske enheter) som ikke naturlig hører inn under de objekter som er nevnt foran. Omfatter også kommandittinnskudd og andeler i aksjefond.

¹ Ansvarlig lånekapital er i enkelte tabeller skilt ut som et eget objekt. Utlånsformene leiefinansiering (leasing), factoring og avbetaling er nærmere omtalt i avsnitt 3.4. I tabellene som gir balansetall, er beholdningene av ihendehaverobligasjoner og aksjer vurdert til bokført verdi.

4.4. Nærmere om enkelte utlånsformer

Leiefinansiering (finansiell leasing) er utleie av kapitalgjenstander gjennom et privat finansieringsselskap o.l., som utgjør et tredje ledd mellom produsent og kunde. Kunden betaler en bestemt leie for kapitalgjenstanden, som hele tiden eies av finansieringsselskapet.

Kjøp av kundefordringer (factoring) skjer når selgeren av en vare overdrar en fakturafordring på kjøperen til et privat finansieringsselskap. Fakturaens pålydende regnes som et utlån til selgeren av varen. Kjøperen betaler kjøpesummen til finansieringsselskapet.

Utlån mot diskontering av avbetalingskontrakter regnes i kredittmarkedstatistikken som utlån til selgeren av varen. I motsetning til ved leiefinansiering overføres ved avbetaling eiendomsretten til varen fra finansieringsselskapet (ev. banken) til kjøperen når alle avdrag er betalt.

Kjøpekort/Kredittkort. Dette er forbrukerkreditter med bevilgede kreditter (fastsatte limiter) for hver kjøper med belastninger av kjøpekort-/kredittkortnotaer fra selger og med innbetalingsordning for kjøper.

5. NÆRMERE OM ANALYSEFIGURENE OG -TABELLENE

De figurer og tabeller som gir analyse av regnskapene, bygger dels på tall fra årsregnskapsoppgavene, dels på tall fra de trykte årsberetninger og dels på Bankinspeksjonens kunngjøringsformular. Postene er så langt det har vært mulig gruppert etter den nye regnskapsloven/aksjeloven. Oversettelsen til engelsk avviker i noen tilfeller fra den som er brukt ellers i publikasjonen.

6. NOEN HOVEDRESULTATER

I løpet av 1983 økte de private kredittforetakene sine utlån til foretak, kommuner og privatpersoner med 6 774 mill.kr til 40 121 mill.kr ved utgangen av 1983. I 1982 var det en stigning i utlånene på 5 455 mill.kr. Av de utestående lån pr. 31. desember 1983 falt 13,5 milliarder kroner på industri, 5,7 milliarder på utenriks sjøfart og 4,3 milliarder på varehandel, mens 6,1 milliarder kroner var boliglån tatt opp av lønnstakere mv.

Renteinntektene i de private kredittforetakene utgjorde i 1983 vel 5,2 milliarder kroner, dvs. en økning på vel 20,2 prosent i forhold til året før. Renteutgiftene var på 4,5 milliarder kroner i 1983, mot 3,5 milliarder i 1982.

De private finansieringsselskapene økte i 1983 sine utlån (netto, medregnet leiefinansiering) til foretak, kommuner og privatpersoner med 2 525 mill.kr. De samlede netto utlån fra finansieringsselskapene til disse låntakere utgjorde ved utgangen av 1983 i alt 11,3 milliarder kroner. Av dette falt vel 3,8 milliarder kroner på varehandel, 1,8 milliarder på industri og 1,6 milliarder på lønnstakere o.l.

Renteinntektene i de private finansieringsselskapene utgjorde i 1983 rundt 1 333 mill.kr og provisjonene 174 mill.kr. I tillegg kom inntekter av leiefinansiering (leasing) på 2 061 mill.kr. Renteutgiftene utgjorde 1 524 mill.kr, utgifter til leiefinansiering (vesentlig avskrivninger på maskiner mv.) 1 267 mill.kr og til lønninger 266 mill.kr.

1. PURPOSE

The purpose of this publication is to give a complete presentation of the account statistics for the private credit enterprises and the private financial companies.

The statistics give a survey of the structure of the credit enterprises and financial companies as regards balance sheets and working account. They provide i.a. a basis for comparisons between the credit enterprises and financial companies and with the accounting statistics for other parts of the credit market. In addition the statistics give some analytic tables and figures based on the annual accounts of the two groups of financial institutions.

2. SURVEY DESIGN

2.1. Statistical basis

2.1.1. Private credit enterprises

The account figures for private credit enterprises emerge partly from copies of returns from the enterprises to the Bank Inspectorate, partly from separate returns collected from each enterprise by the Bureau in accordance with the Credit Act (Act of 25 June 1965 No. 2 on admission to regulate the money and credit conditions). As to the analytic tables and figures reference is made to item 6.

2.1.2. Private financial companies

The data on private financial companies are based partly on copies of returns sent by the companies to the Bank Inspectorate, partly on separate returns collected from each enterprise by the Bureau in accordance with the Credit Act (Act of 25 June 1965 No. 2 on admission to regulate the money and credit conditions). As to the analytic tables and figures reference is made to item 6.

The figures in the tables 14 and 15 and the figures at 31 December in table 16 are based on the preliminary balance sheets reports at 31 December. They may therefore differ somewhat from the final balance sheet figures (table 13).

2.2. Coverage

The returns are collected from private credit enterprises and financial companies registered by the Bank Inspectorate.

In the tables where private financial companies are grouped by type of company, the group Leasing companies comprises only real leasing companies. The group Factoring companies, resp. Hire-purchase companies, comprises companies where factoring, resp. hire-purchase contracts, makes the greatest part of total net loans.

2.3. Collection of data

In addition to the annual accounts and quarterly balance sheets sector and industry group specifications of the loans are collected semi-annually.

3. ERRORS AND RELIABILITY OF ESTIMATES

The account statistics on private credit enterprises and financial companies are based on complete sets of forms from all enterprises and companies. The balance sheet and working account reports are set up according to the instructions given by the Bank Inspectorate. However, some of the reporters have problems in grouping loans by the sectors Private non-personal enterprises, Personal enterprises, Self-employed and Wage earners etc. The tables giving figures on loans by sector or industry are therefore given with some reservations.

In addition some general errors may occur, partly because of errors made by the individual reporters and partly due to the statistical work.

4. TERMS AND VARIABLES

A summary survey of the grouping on institutional sector, industrial group and financial instrument in the credit market statistics is given below.

4.1. Grouping by institutional sectors

As a statistical unit we principally refer to a book-keeping unit which has an independent financial management. In most cases this will be juridical units as enterprises or households. By putting together units with similar functions we arrive at similar groups or sectors which from analytical points of view can be considered as new units. Except from some deviations, we have followed the UN recommendations for classification of institutional sectors.

GROUPING OF INSTITUTIONAL SECTORS

- 01. Central government
- 02. Social security funds
- 03. Local government incl. municipal enterprises
 - 031 Counties
 - 032 Municipalities
 - 333 Municipal enterprises
- 04. Bank of Norway
- 05. Post Giro and Post Office Savings Bank
- 06. Commercial banks
- 07. Savings banks
- 08. Private banks' security fund
- 09. State banks
- 10. Private credit enterprises
- 11. Private financial companies
- 12. Life insurance companies etc.
- 13. Non-life insurance companies
- 14. State enterprises
- 15. Private non-personal enterprises
- 16. Personal enterprises
- 17. Self-employed
- 18. Wage earners etc.
- 20. Other private sectors
- 21. Foreign countries

4.2. Industry groups

Some of the loan tables are grouped by industry. The grouping by industry is done for state and private non financial enterprises. Enterprises which participate in more than one industry are grouped by the activity that gives the highest added production value or gross profit. The grouping is based on the Standard Industrial Classification of the Bureau, parallel to the UN's International Standard Industrial Classification (ISIC). For further reference, see the Standard Industrial Classification, Manuals from the Central Bureau of Statistics.

The survey below on the grouping by industry is employed in the credit market statistics. In the right column the link to the Standard Industrial Classification is shown.

Industrial grouping in the credit market statistics		Classification code according to the SN ¹
01. Agriculture and forestry		11+12
02. Fishing, sealing and whaling		13
03. Oil extraction, mining and quarrying	1. Crude petroleum and natural gas production	22
	2. Mining and quarrying	21, 23 to 29
04. Manufacturing of food, beverages and tobacco		31
05. Manufacturing of textiles, wearing apparel, leather and leather products		32
06. Manufacturing of wood and wood products		33
07. Manufacturing of paper and paper products		341
08. Printing, publishing and allied industries		342
09. Manufacturing of chemicals, chemical petroleum, coal, rubber and plastic products		35
10. Manufacture of mineral products		36
11. Manufacture of basic metals		37
12. Building of ships and boats		3841
13. Manufacturing of fabricated metal products, machinery and equipment	1. Manufacture of oil and gas well machinery etc.	38241
	2. Manufacturing of fabricated metal products, machinery and equipment, excl. manufacturing of oil and gas well machinery and building of ships and boats	38 less 3841 and 38241

Industrial grouping in the credit market statistics (cont.)		Classification code according to the SN ¹ (cont.)
14. Other manufacturing industries		39
15. Electricity and water supply		41+42
16. Construction	1. Oil well drilling on contractual terms	5023
	2. Other construction	50 less 5023
17. Wholesale and retail trade	1. Wholesaling of crude petroleum and natural gas	61215
	2. Retail trade and commission broking. Wholesaling (excl. crude petroleum and natural gas)	61+62 less 61215
18. Operation of hotels and restaurants		63
19. Ocean transport		7121
20. Transport, storage and communication, excl. ocean transport	1. Pipeline transport	7115
	2. Other transport and storage	71 less 7115 and 7121
	3. Post and telecommunication services	7201+7202
21. Financing, real estate and business services	1. Investment and holding companies etc.	8102+8103+8201+8202 (excl. financial institutions)
	2. Letting of residential and other buildings	831
	3. Business services	832+833
22. Public, social and private services		92 to 96 (excl. public management)

¹ The Standard Industrial Classification of the Bureau.

4.3. Grouping of financial instruments in balance sheets

The financial instruments (assets and liabilities items) in the balance sheets of the various book-keeping units can be rather differing. To arrange clear and comparable balances for the various sectors, similar assets and liabilities items have been put together to a restricted number of instrument groups. The grouping is to a large extent in correspondence with the UN's A System of National Accounts (SNA). Among bigger deviations from this standard can be mentioned that bills are included under loans in the credit market statistics, but separated as a single instrument group in the international standard.

Instrument	Description
Notes and coins	Norwegian and foreign notes and coins
Bank deposits	Deposits with Norwegian and foreign commercial and savings banks, with Bank of Norway, Post Office Savings Bank and Post Giro
Treasury bills, Money market papers	Short term bills issued by the Norwegian government or foreign governments, such as Treasury Bills and US-Certificates. Money market papers issued by the Bank of Norway
Bearer bonds/Bearer bond loans	Norwegian debentures issued to the bearer, pursuant to Act of 25 June 1965 and to circulars No. 3 of 26 January 1981, No. 12 of 26 May 1981 and No. 11 of 7 March 1982 from the Bank of Norway. Also including Norwegian bearer bonds in foreign currency and foreign bearer bonds
Shares/Share capital	Ordinary shares, preference shares and parts in partnership associations
Loans ¹	All types of loans not bound to bearer bonds, e.g. bills, cash credit, building loans, mortgage loans, draft loans, bond loans, land purchase bonds and subordinate capital. Bills being rediscounted by bank in other financial institutions will not be entered by the banks in question. This term also includes factoring, financial leasing and loans against hire-purchase contracts.
Other claims/ Other debts	All financial balance sheet items (i.e. items having counter-items in the balance sheets of other economical units) not naturally belonging to instruments mentioned above. Also including limited partnership payments

In the tables giving balance sheets figures, the stocks of bearer bonds and shares are entered at book value.

4.4. Details about some types of loans

Leasing comprises financial leasing of capital goods through a private financial company etc., being a third link between producer and consumer.

By factoring the seller is transferring the invoice claim to a private financial company.

By discounting of hire-purchase contracts with banks or private financial companies the seller is considered as borrower in the credit market statistics.

Charge account and credit cards are consumer credits granted as fixed limits.

5. THE ANALYTIC FIGURES AND TABLES

The analytic figures and tables are based partly on the annual account reports to The Inspectorate of Banks and partly on the annual printed reports. The disposition follows as far as possible the new Accounting Act and the new Companies Act. In some cases the translation into English may differ from what is used elsewhere in the publication.

6. SOME MAIN RESULTS



In 1983 private credit enterprise loans to enterprises, local government and private persons increased by 6 774 million kroner, to 40 121 million kroner at the end of 1983. In 1982 the growth of lending amounted to 5 455 million kroner. Of the total amount of loans at 31 December 1983 manufacturing accounted for 13.5 milliard kroner, ocean transport for 5.7 milliard kroner and wholesale and retail trade for 4.3 milliard kroner, while 6.1 milliard kroner were housing loans borrowed by wage earners etc.

Interest receipts in the private credit enterprises amounted to 5.2 milliard kroner in 1983, an increase of 20.2 per cent from 1982. Interest expenditure amounted to 4.5 milliard kroner in 1983 (3.5 in 1982).

Total loans (net, incl. leasing) to enterprises, local government and private persons from the private financial companies increased by 2 525 million kroner in 1983. Total loans at the end of 1983 amounted to 11.3 milliard kroner, of which wholesale and retail trade accounted for 3.8 milliard kroner, manufacturing for 1.8 milliard kroner and wage earners etc. for 1.6 milliard kroner.

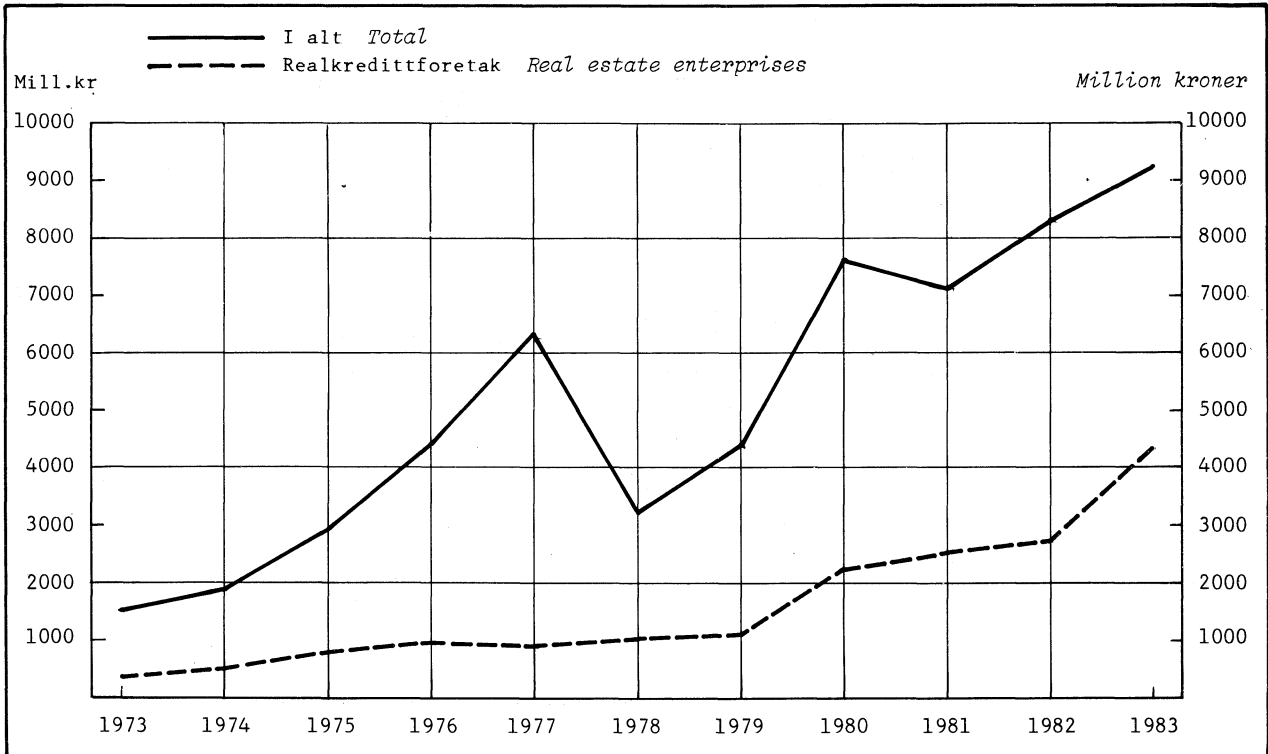
Interest receipts in the private financial companies amounted to 1 333 million kroner, commission receipts to 174 million kroner and income from leasing to 2 061 million kroner in 1983. Interest expenditure amounted to 1 524 million kroner, leasing expenditure to 1 267 million kroner and salaries to 266 million kroner.

Figur 1. Private kredittforetak. Balanse gruppert etter hovedposter. 31. desember 1979 og 1983. Prosent
Private credit enterprises. Balance sheets. Classification by main items. 31 December 1979 and 1983. Per cent

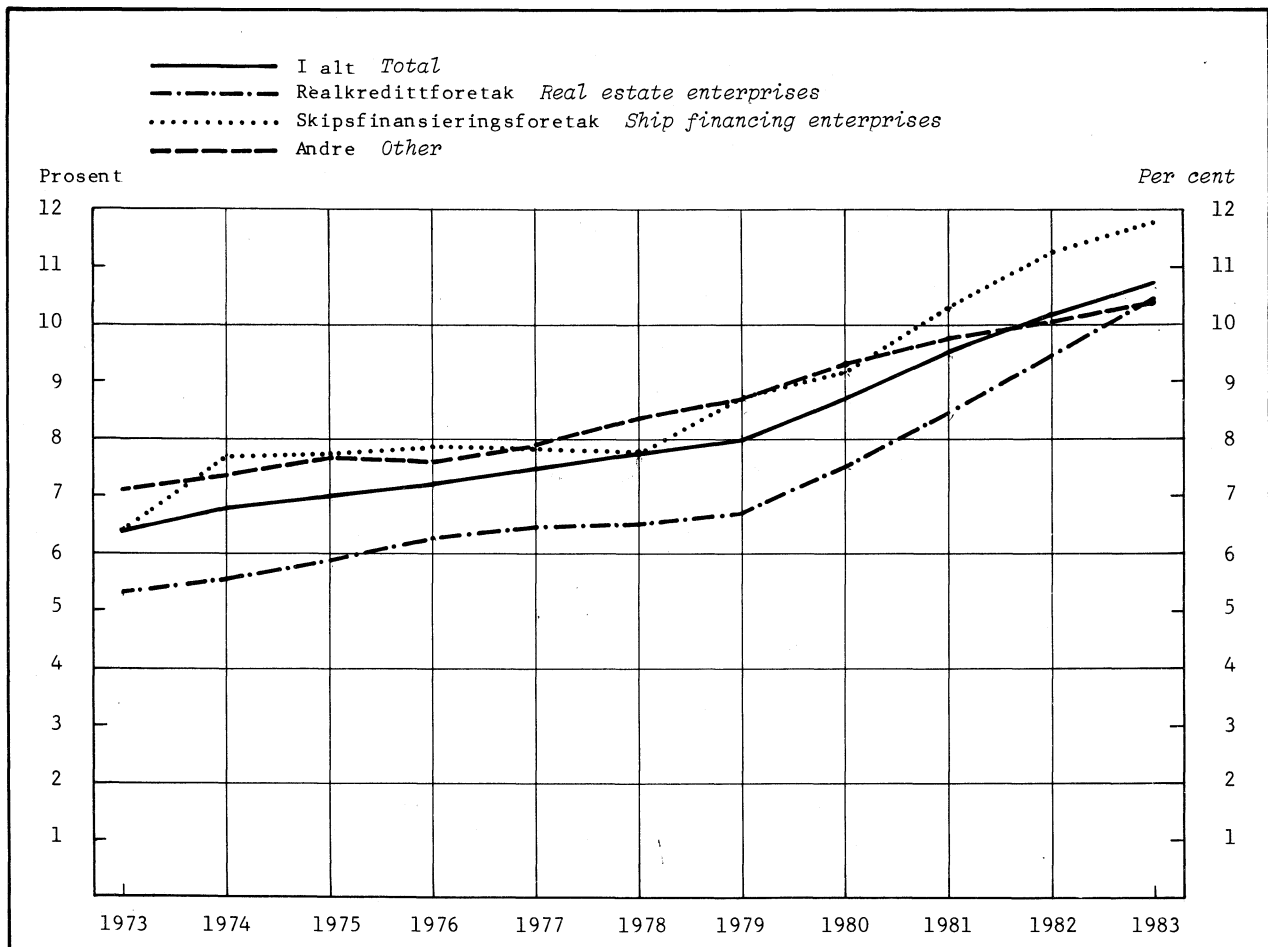


9
 as eadneseriv .Irehedolsi frot
 e. fpe p v .c .71. 99

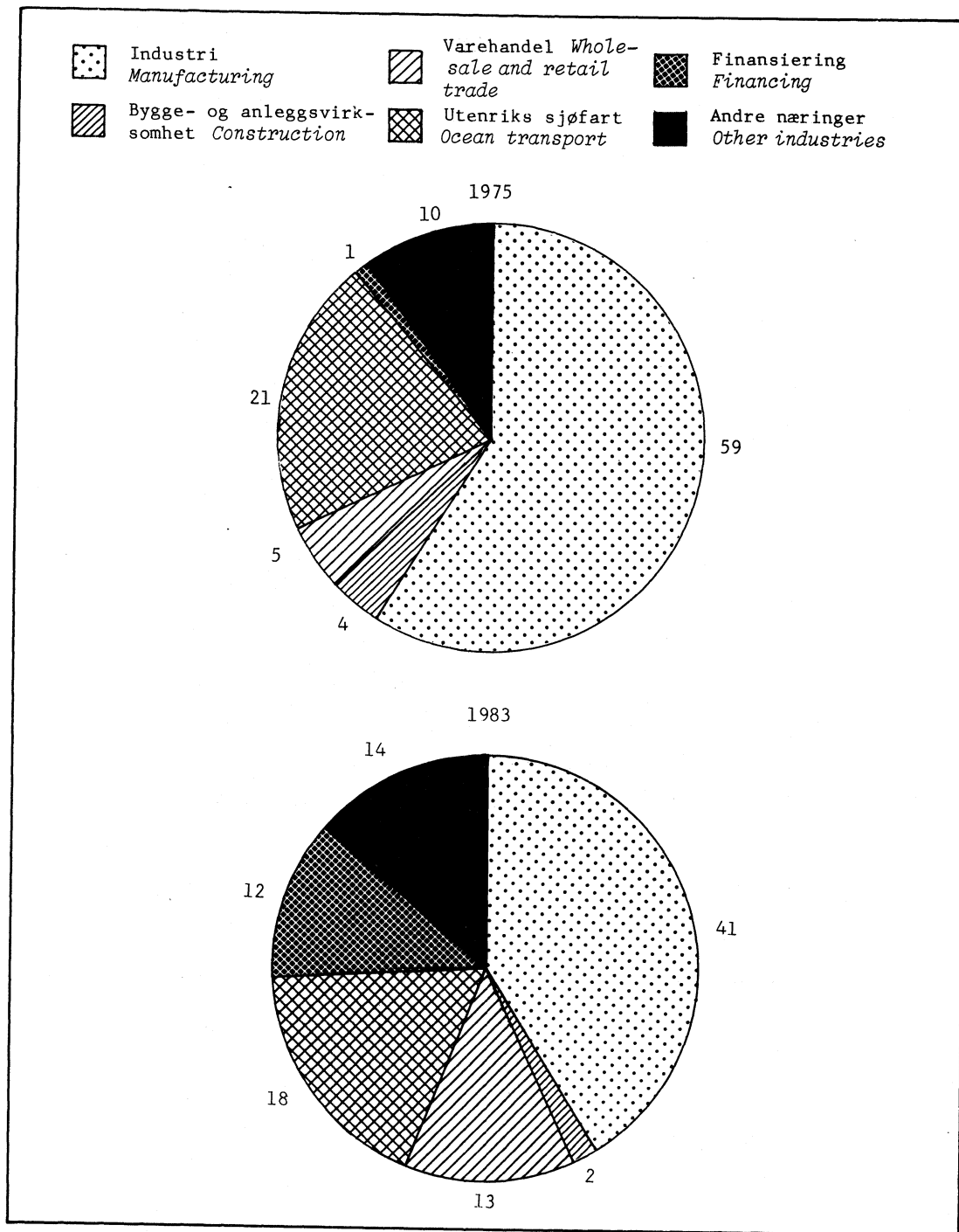
Figur 2. Private kredittforetak. Emisjoner av ihendehaverobligasjoner, etter foretakskategori. 1973 - 1983. Mill.kr *Private credit enterprises. Issues of bearer bonds, by type of institution. 1973 - 1983. Million kroner*



Figur 3. Private kredittforetak. Gjennomsnittlige rentesatser for utlån, i ulike foretakskategorier. 31. desember 1973 - 1983. Prosent *Private credit enterprises. Average rate of interest on loans, by different types of institution. 31 December 1973 - 1983. Per cent*

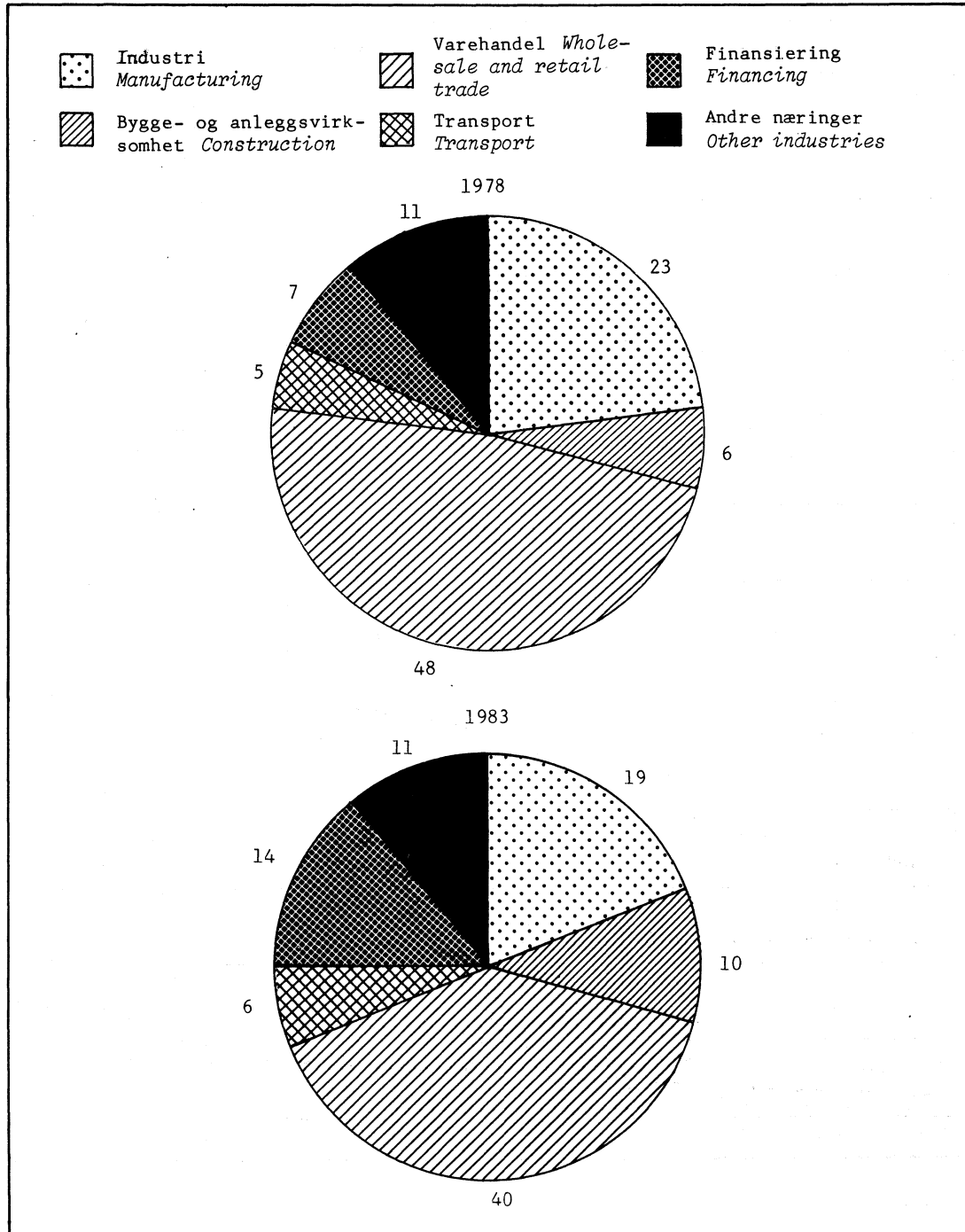


Figur 4. Private kredittforetak. Utlån etter næring¹⁾. 31. desember 1975 og 1983.
 Prosent *Private credit enterprises. Loans by industry¹⁾. 31 December 1975
 and 1983. Per cent*



1) Omfatter bare lån til statsforetak og private foretak.
 1) Including only loans to state and private enterprises.

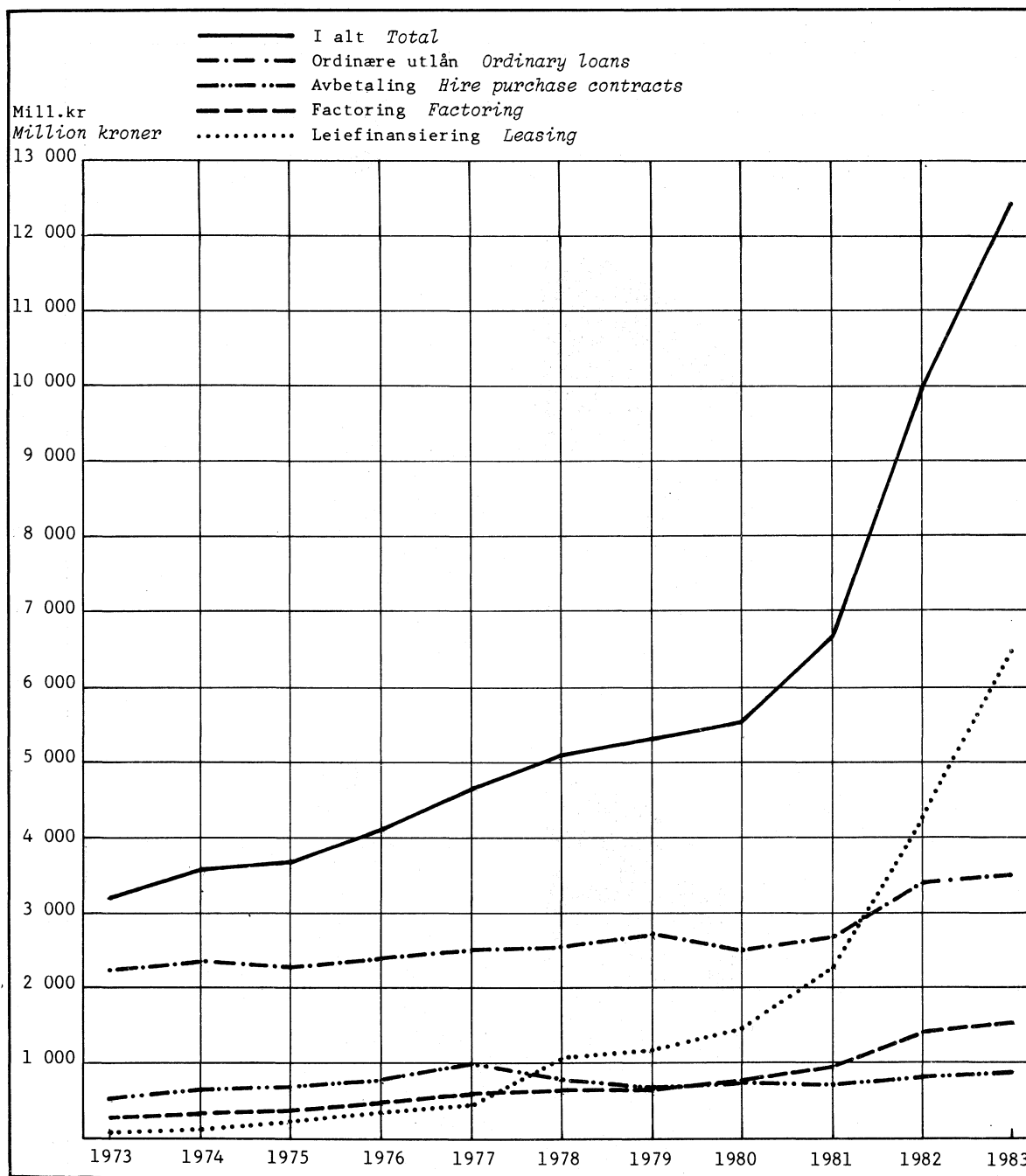
Figur 6. Private finansieringsselskaper. Utlån¹⁾ etter næring. 31. desember 1978 og 1983. Prosent *Private financial companies. Loans¹⁾ by industry. 31 December 1978 and 1983. Per cent*



1) Inkl. leiefinansiering (leasing). Omfatter bare lån til statsforetak og private foretak.

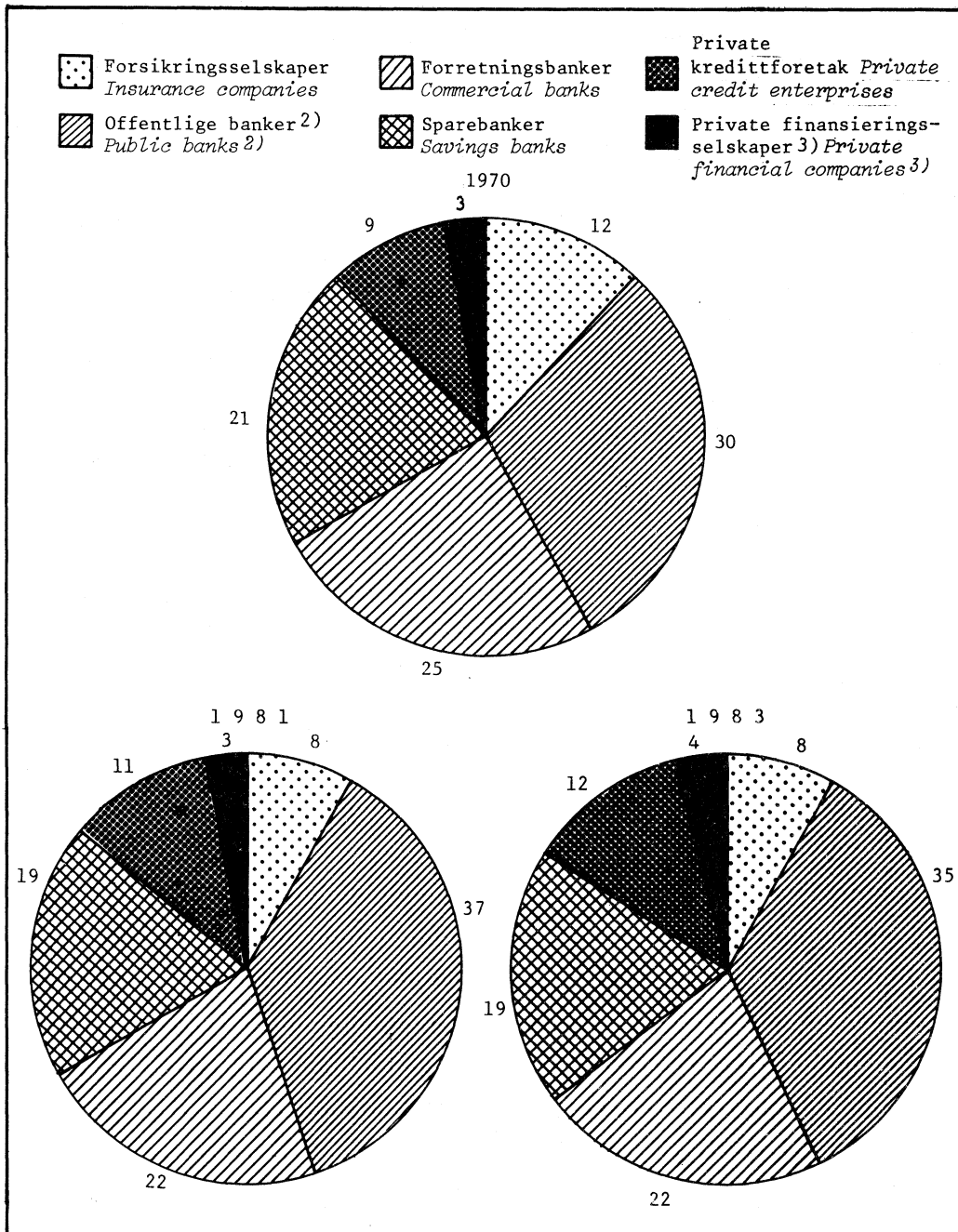
1) Incl. leasing. Including only loans to state and private enterprises.

Figur 7. Private finansieringsselskaper. Utlån¹⁾ etter utlånsart. 31. desember 1973-1983.
 Mill.kr Private financial companies. Loans¹⁾ by type of loan. 31 December 1973-1983.
 Million kroner



1) Netto utlån.
 1) Net loans.

Figur 8. Finansinstitusjoner. Utlån¹⁾ til foretak, kommuner og privatpersoner, etter långiversektor. 31. desember 1970, 1981 og 1983. Prosent
Financial institutions. Loans¹⁾ to enterprises, municipalities and private persons, by lender sector. 31 December 1970, 1981 and 1983. Per cent



1) Ikke medregnet utlån etter lisens og utlån i norske kroner til oljevirksomhet.

2) Omfatter Norges Bank, Postgiro, Postsparebanken og statsbanker.

3) Medregnet leiefinansiering (leasing).

1) Excl. loans as per licence and loans in Norwegian kroner to oil activity.

2) Incl. Bank of Norway, Post Giro, Post Office Savings Bank and state Banks.

3) Incl. leasing.

Tabell 1. Private kredittforetak. Utlån og ihendehaverobligasjonsgjeld pr. 31. desember. Emisjoner av ihendehaverobligasjoner. 1970 - 1983. Mill.kr Private credit enterprises. Loans and bearer bond debt as per 31 December. Issues of bearer bonds. 1970 - 1983. Million kroner

År Year	Utlån til foretak, kommuner og privat- personer Loans to enterprises, municipalities and private persons	Ihendehaverobligasjonsgjeld Bearer bond debt			Emisjoner Issues		
		I alt Total	Utlagt i Norge Issued in Norway	Utlagt i utlandet Issued abroad	I alt	Utlagt i Norge	Utlagt i utlandet
1970	5 243	5 256	5 180	76	1 072	1 072	-
1971	6 087	6 170	6 099	71	1 310	1 293	17
1972	6 755	7 076	6 992	84	1 372	1 372	-
1973	7 779	8 254	8 180	74	1 565	1 565	-
1974	8 555	9 511	9 446	65	1 906	1 906	-
1975	9 272	11 720	11 664	56	2 998	2 998	-
1976	13 747	15 115	15 068	47	4 450	4 450	-
1977	16 599	19 825	19 513	312	6 379	6 110	269
1978	18 461	21 907	20 707	1 200	3 281	2 419	862
1979	20 634	24 790	23 344	1 446	4 443	4 184	259
1980	22 864	30 132	27 960	2 172	7 687	6 903	784
1981	28 192	35 241	32 827	2 414	7 194	7 034	160
1982	33 647	41 415	37 354	4 065	8 352	7 015	1 337
1983	40 202	48 136	42 757	5 379	9 295	7 806	1 489

Tabell 2. Private kredittforetak. Utvalgte nøkkeltall¹. 1981 - 1983 Private credit enterprises. Selected ratios¹. 1981 - 1983

Nøkkeltall Selected ratios		1981	1982	1983
1. Antall foretak	Number of enterprises	15	15	14
			Mill. kr	Million kroner
2. Netto renteinntekter	Net interest income	549	644	735
3. Andre inntekter (brutto)	Other income (gross)	58	31	68
4. Brutto driftsresultat	Gross operating result	439	556	663
5. Netto driftsresultat	Net operating result	216	315	431
6. Bokført overskudd/underskudd	Book surplus	178	228	318
7. Betalingsmidler og kortsiktige plasseringer	Means of payment and short term placement	5 012	4 659	5 370
8. Utlån ²	Loans ²	33 506	39 946	46 930
9. Anleggsmidler	Fixed assets	171	367	516
10. Kortsiktig gjeld	Short term debts	1 434	1 527	1 878
11. Langsiktig gjeld	Long term debts	35 595	41 237	48 190
12. Ansvarlig kapital ³	Subordinated capital ³	1 660	2 196	2 294
13. Forvaltningskapital	Total assets	38 689	44 972	52 816
			Prosent	Per cent
14. Rentemargin	Interest margin	1,5	1,8	1,5
15. Margin av andre inntekter (brutto)	Other income margin (gross)	0,2	0,1	0,1
16. Administrasjonskostnader	Administrative expenses	0,5	0,3	0,3
17. Brutto inntjeningssevne	Gross earning ability	1,2	1,3	1,5
18. Netto inntjeningssevne	Net earning ability	0,6	0,8	0,9
19. Cash-flow ⁴	1,2	1,3	1,4
20. Kapitaldekning ⁵ (Finansieringslovens §18)	Capital cover ⁵ (Financial Act §18)	5,0	5,5	5,8
21. Utlånspotensial	Loan potential	96,4	97,4	96,5
22. Likviditetsindikator	Indicator of liquidity	9,5	6,9	7,0

¹ Balansetallene er pr. 31. desember. Terminologien i denne tabell bygger på Bankinspeksjonens kunngjøringsformular. Definisjon av nøkkeltallene 2-22, se vedlegg 4. ² Netto. Ekskl. lån til statskassen. ³ Ansvarlig lånekapital, aksjekapital og fond. ⁴ Netto driftsresultat - skatter + avskrivninger + en bloc-avskrivninger. ⁵ Minst 2 1/2 prosent for realkredittforetak og 5 prosent for skips- og andre kredittforetak, jfr. Bankinspeksjonens forskrifter.

¹Balance sheets figures at 31 December. The terminology in this table is based on the announcement forms of The Inspectorate of Banks. Definitions of selected ratios 2-22, see annex 4. ² Net. Excl. loans to the Treasury. ³ Subordinated capital = Subordinated loan capital, share capital and funds. ⁴ Net operating result - taxes + depreciations + provision for losses. ⁵ Less 2 1/2 per cent for Real estate loan enterprises and 5 per cent for Ship financing and other private credit enterprises, cp.: The Inspectorate of Banks' instructions.

Tabell 3. Private kredittforetak. Balanse etter foretakskategori, objekt og sektor. 31. desember 1982 og 1983. Mill.kr Private credit enterprises. Balance sheets by type of institution, instrument and sector. 31 December 1982 and 1983. Million kroner

	I alt Total		Realkreditt- foretak Real estate enterprises	Skipsfinans- eringsforetak Ship financial enterprises	Andre private kredittforetak Other private credit enterprises
	1982	1983	1983	1983	1983
EIENDELER ASSETS					
1. Kortsiktige plasseringer og diverse fordringer Current assets	4 659	5 370	1 553	2 327	1 490
1.1. Kontanter, postgiro, statsveksler og i Norges Bank Cash, Post Giro, Treasury bills and Bank of Norway	4	2	1	0	1
1.1.1. Kontanter Cash	3	1	1	0	0
1.1.2. Postgiro Post Giro	1	1	0	0	1
1.1.3. Statskasseveksler Treasury bills	-	-	-	-	-
1.1.4. Innskudd i Norges Bank Deposits with Bank of Norway	-	-	-	-	-
1.2. Innskudd i norske banker ¹ Deposits with Norwegian banks ¹	2 417	3 315	740	1 931	644
1.3. Innskudd i utenlandske banker Deposits with foreign banks	153	11	0	0	11
1.4. Ihendehaverobligasjoner emittert av andre Bearer bonds issued by others	98	233	231	2	-
1.5. Kortsiktige plasseringer i aksjer Short term investment in shares ..	69	105	104	1	-
1.6. Opptjente ikke innbetalte inntekter og forskuddsbetalte kostnader Accrued, not paid receipts and costs paid in advance	902	1 103	421	218	464
1.7. Lån til statskassen ² Loans to the Treasury ²	449	0	0	-	-
1.8. Andre fordringer Other claims ...	567	601	56	175	370
2. Utlån Loans	39 946	46 930	18 477	10 549	17 904
2.1. Ordinære utlån i norske kroner Ordinary loans in Norwegian kroner	37 067	42 808	16 876	10 457	15 475
2.2. Ordinære utlån i utenlandsk valuta Ordinary loans in foreign currency	3 602	4 880	1 213	738	2 929
2.3. Andre utlån Other loans	264	399	389	-	10
2.4. Brutto utlån ² Gross loans ²	40 933	48 087	18 478	11 195	18 414
2.5. + Overkurs ved utlån + Agio	-	-	-	-	-
2.6. - Underkurs ved utlån - Disagio	30	38	-	-	38
2.7. - Avsetning til dekning av tap på utlån - Appropriation to cover loss on loans	957	1 119	1	646	472

¹ Omfatter også innskudd som er plassert gjennom meglere. ² Post 1.7 og 2.4 er nærmere spesifisert i tabell 6 og 8.

¹ Incl. deposits placed by brokers. ² See specifications in the tables 6 and 8.

Tabell 3 (forts.). Private kredittforetak. Balanse etter foretakskategori, objekt og sektor.
31. desember 1982 og 1983. Mill.kr Private credit enterprises. Balance sheets by
type of institution, instrument and sector. 31 December 1982 and 1983. Million
kroner

	I alt		Realkreditt- foretak	Skipsfinansi- eringsforetak	Andre private kredittforetak
	1982	1983	1983	1983	1983
EIENDELER (forts.)					
3. Anleggsmidler Fixed assets	367	516	293	88	135
3.1. Aktiverte innlånskostnader Loan expenditure carried forward	21	14	-	14	-
3.2. Aksjer i datterselskap Shares in subsidiary companies	61	1	-	1	-
3.3. Maskiner, inventar og transport- midler Machinery, office and transport equipment	8	13	5	1	7
3.4. Bygninger og andre faste eien- dommer Buildings and other real properties	134	225	148	5	72
3.5. Andre anleggsmidler Other fixed assets	143	263	140	67	56
SUM EIENDELER TOTAL ASSETS	44 972	52 816	20 323	12 964	19 529
GJELD OG EGENKAPITAL LIABILITIES AND EQUITY					
4. Diverse kortsiktig gjeld Current liabilities	1 527	1 878	565	595	718
4.1. Kortsiktige innlån fra norske banker Short term loans from Norwegian banks	-	245	-	245	-
4.2. Kortsiktige innlån fra uten- landske banker Short term loans from foreign banks	-	-	-	-	-
4.3. Kortsiktige innlån fra Norges Bank Short term loans from Bank of Norway	-	-	-	-	-
4.4. Kortsiktige innlån fra andre enn banker Short term loans from other than banks	358	221	-	-	221
4.5. Forfalte ikke innløste obliga- sjoner og kuponger Accrued, not redeemed bearer bonds and coupons	161	157	31	124	2
4.6. Påløpne ikke forfalte kostnader og innbetalte ikke opptjente inntekter Accrued, not due costs and paid, not accrued receipts	878	1 081	478	210	393
4.7. Påregnede ikke utliknede skatter Estimated, not assessed taxes ..	27	38	-	9	29
4.8. Annen kortsiktig gjeld Other short term liabilities	103	136	56	7	73

Tabell 3 (forts.). Private kredittforetak. Balanse etter foretakskategori, objekt og sektor.
31. desember 1982 og 1983. Mill.kr Private credit enterprises. Balance sheets by
type of institution, instrument and sector. 31 December 1982 and 1983. Million
kroner

	I alt		Realkreditt- foretak	Skipsfinansi- eringsforetak	Andre private kredittforetak
	1982	1983	1983	1983	1983
GJELD OG EGENKAPITAL (forts.)					
5. Andre innlån og annen langsiktig gjeld Other loans and long term liabilities	41 237	48 190	18 459	11 523	18 208
5.1. Ihendehaverobligasjonslån i norske kroner ¹ Bearer bonds in Norwegian kroner ¹	37 320	42 909	17 036	10 756	15 117
5.2. Lån fra Statskassen Loans from the Treasury	-	-	-	-	-
5.3. Langsiktige innlån fra Norges Bank Long term loans from Bank of Norway	-	-	-	-	-
5.4. Andre langsiktige innlån i norske kroner Other long term loans in Norwegian kroner	12	197	197	-	-
5.5. Langsiktige innlån i utenlandsk valuta Long term loans in foreign currency	3 915	5 096	1 213	767	3 116
5.5.1. Ihendehaverobligasjonslån ¹ Bearer bonds ¹	3 458	4 174	1 213	-	2 961
5.5.2. Andre lån Other loans ...	457	922	-	767	155
5.6. Annen langsiktig gjeld Other long term liabilities	20	20	13	-	7
5.7. Brutto ordinære innlån og annen langsiktig gjeld Gross ordinary loans and other long term liabilities	41 267	48 222	18 459	11 523	18 240
5.8. + Overkurs ved innlån Agio	-	-	-	-	-
5.9. - Underkurs ved innlån Disagio ..	30	32	-	-	32
6. Ansvarlig lånekapital o.l. Subordinate capital etc.	524	655	251	174	230
6.1. Ansvarlig lånekapital Subordinate capital	250	352	-	122	230
6.2. Medlemsinnskudd (reservefond) som skal tilakebetales (foreninger) Members' contributions (reserve fund) repayable (associations) ...	274	303	251	52	-
7. Betinget skattefrie avsetninger Conditional tax-free appropriations .	12	41	2	12	27
8. Egenkapital Equity	1 340	1 639	856	437	346
8.1. Aksjekapital Share capital	466	514	-	240	274
8.2. Reservefond Reserve fund	135	141	-	78	63
8.3. Disposisjonsfond Liquid reserve fund	43	40	-	31	9
8.4. Foreningens fond Association fund	657	892	811	81	-
8.5. Andre bundne fond Other restricted funds	39	52	45	7	-
13. Netto inntekter Net receipts	332	413	190	223	-
SUM GJELD OG EGENKAPITAL AND EQUITY, TOTAL	44 972	52 816	20 323	12 964	19 529

¹ Egne oppkjøpte ihendehaverobligasjoner er trukket fra.
¹ Issuers' purchase of own bonds are not included.

Tabell 4. Private kredittforetak. Resultatregnskap. 1982 og 1983. Mill.kr Private credit enterprises. Working account. 1982 and 1983. Million kroner

	I alt Total		Realkreditt- foretak Real estate enterprises	Skipsfinansi- eringsforetak Ship financial enterprises	Andre private kredittforetak Other private credit enterprises
	1982	1983	1983	1983	1983
1. Renteinntekter mv. Investment income etc.	4 272	5 251	1 894	1 484	1 873
1.1. Renter og provisjoner av ordinære utlån i norske kroner Interest and commissions on ordinary loans in Norwegian kroner	3 453	4 304	1 528	1 266	1 510
1.2. Medlemsinnskudd som ikke skal tilbakebetales (foreninger) Members' contributions, not repayable (associations)	32	52	52	-	-
1.3. Renter og provisjoner av ordinære utlån i utenlandsk valuta Interest and commissions on ordinary loans in foreign currency	243	370	71	69	230
1.4. Andre renteinntekter Other interest receipts	462	427	176	147	104
1.5. Netto kursgevinst på utenlandsk valuta Net profit on exchange in foreign currency	2	2	2	-	-
1.6. Inntektsføring av underkurs ved utlån The income entry at a discount of loan	66	69	43	-	26
1.7. Inntektsføring av overkurs og kursgevinst ved innlån The in- come entry at a premium of profit on loan	7	17	16	1	0
1.8. Aksjeutbytte Dividends	7	10	6	1	3
2. Rentekostnader mv. Interest cost etc.	3 628	4 516	1 648	1 218	1 650
2.1. Renter og provisjonskostnader på ihendehaverobligasjonslån i norske kroner Interest and commissions of bearer bond loans in Norwegian kroner	3 204	3 982	1 520	1 124	1 338
2.2. Renter og provisjonskostnader på langsiktige innlån i utenlandsk valuta Interest and commissions on long term loans in foreign currency	251	316	68	67	181
2.3. Renter på ansvarlig lånekapital Interest on subordinate capital	24	39	-	16	23
2.4. Andre rentekostnader Other interest costs	39	53	3	0	50
2.5. Netto kurstap på utenlands valuta Net loss on exchange in foreign currency	-	0	-	0	0
2.6. Kostnadsføring av overkurs ved utlån Premium on loans	-	6	6	-	-
2.7. Kostnadsføring av underkurs og kurstap ved innlån Discount loss and loss on exchange on loans	41	39	20	5	14
2.8. Andre innlånskostnader Other loan costs	69	81	31	6	44
I. NETTO RENTEINNTEKTER NET INTEREST RECEIPTS	644	735	246	266	223

Tabell 4 (forts.). Private kredittforetak. Resultatregnskap. 1982 og 1983. Mill.kr enterprises. Working account. 1982 and 1983. Million kroner					
	I alt		Realkreditt- foretak	Skipsfinans- eringsforetak	Andre private kredittforetak
	1982	1983	1983	1983	1983
<u>3. Øvrige driftsinntekter</u> Other operating receipts	31	68	59	1	8
3.1. Andre provisjoner og gebyrer Other commissions and fees	4	6	6	-	0
3.2. Driftsinntekter faste eiendommer Operating receipts on real properties	13	16	9	-	7
3.3. Kursgevinst på ihendehaverobliga- sjoner emittert av andre og kort- siktige plasseringer i aksjer Profit on exchange on bearer bonds issued by others and short term investment in shares	10	43	42	1	0
3.4. Andre driftsinntekter Other opera- ting receipts	4	3	2	-	1
<u>4. Øvrige driftskostnader</u> Other opera- ting costs	119	140	69	22	49
4.1. Lønn, honorarer og andre personal- kostnader Salaries, fees and other staff costs	59	69	36	11	22
4.2. Driftskostnader faste eiendommer Operating costs on real properties	5	5	4	-	1
4.3. Kurstap på ihendehaverobligasjoner emittert av andre og kortsiktige plasseringer i aksjer Loss on bearer bonds issued by others and short term investment in shares	3	2	2	-	-
4.4. Ordinære avskrivninger Ordinary depreciations	10	8	2	0	6
4.5. Andre driftskostnader Other opera- ting costs	42	56	25	11	20
II. DRIFTSRESULTAT FØR TAP OG AVSETNING FOR TAP OPERATING SURPLUS BEFORE ALLOCATION ON LOSSES	556	663	236	245	182
<u>5. Tap og avsatt til dekning av tap på utlån</u> Loss and allocated to cover Loss on loans	174	162	-	69	93
III. DRIFTSRESULTAT OPERATING SURPLUS	382	501	236	176	89
<u>6. Ekstraordinære inntekter</u> Extra- ordinary receipts	23	3	1	1	1
6.1. Gevinst ved salg av anleggsmidler Profit on sales of fixed assets	26	0	0	-	-
6.2. Andre ekstraordinære inntekter Other extraordinary receipts	1	3	1	1	1
<u>7. Ekstraordinære kostnader</u> Extraordi- nary costs		73	0	73	-
7.1. Tap ved salg av anleggsmidler Loss on sales of fixed assets	51	26	-	26	-
7.2. Ekstraordinære nedskrivninger Extra- ordinary depreciations	27	-	-	-	-
7.3. Andre ekstraordinære kostnader Other extraordinary costs	9	47	0	47	-
IV. RESULTAT FØR ÅRSOPPGJØRSDISPOSISJONER RESULT BEFORE YEAR-END APPROPRIATIONS	322	431	237	104	90

Tabell 4 (forts.). Private kredittforetak. Resultatregnskap. 1982 og 1983. Mill.kr
 enterprises. Working account. 1982 and 1983. Million kroner

	I alt		Realkreditt-	Skipsfinans-	Andre private
	1982	1983	foretak 1983	eringsforetak 1983	kredittforetak 1983
8. Årsoppgjørdisposisjoner Year-end appropriations	94	113	0	67	46
8.1. Oppskrivninger Revaluations	-	0	-	0	-
8.2. Avsatt til oppskrivningsfond Allocated to revaluation surplus	-	99	99	-	-
8.3. Overført fra oppskrivningsfond Transferred from revaluation surplus	-	(99)	(99)	-	-
8.4. Overført fra betinget skattefrie fond og andre bundne fond Transferred from conditional tax-free funds and other restricted funds	-	1	1	-	-
8.5. Ekstraordinære skattemessig betingede av- og nedskrivninger (aksjeselskaper) Extraordinary conditional taxable depreciations (joint-stock companies)	0	0	0	-	0
8.6. Ekstraordinære nedskrivninger med salgsgevinster og med midler fra andre bundne fond (foreninger) Extraordinary depreciations on sales profit and means from other restricted funds (associations) ..	-	(1)	(1)	-	-
8.7. Ekstraordinært til pensjonsordning Extraordinary to pension scheme ...	0	1	-	-	1
8.8. Avsatt til betinget skattefrie fond (aksjeselskaper) Allocated to conditional tax-free funds (joint-stock companies)	27	41	0	24	17
8.9. Overført fra medlemsinnskudd (reservefond) (foreninger) Transferred from members' contributions (reserve fund) (associations)	-	-	-	-	-
8.10. Skatter (aksjeselskaper) Taxes (joint-stock companies)	67	71	-	43	28
V. ÅRSOVERSKUDD/ÅRSUNDERSKUDD PROFIT/DEFICIT	228	318	237	37	44
9. Overført Transferred	2	0	0	0	-
9.1. Overført fra utbyttereguleringsfond (aksjeselskaper) Transferred from the dividend equalization fund (joint-stock companies)	2	-	-	-	-
9.2. Overført fra reservefond (aksjeselskaper) Transferred from reserve fund (joint-stock companies)	-	-	-	-	-
9.3. Overført fra disposisjonsfond (aksjeselskaper) Transferred from liquid reserve fund (joint-stock companies)	-	0	-	0	-
9.4. Overført fra foreningens fond Transferred from association's fund	0	0	0	-	-
VI. TIL DISPOSISJON (som er anvendt slik:) AVAILABLE (which are employed as follows:)	230	318	237	37	44

Tabell 4 (forts.). Private kredittforetak. Resultatregnskap. 1982 og 1983. Mill.kr Private credit enterprises. Working account. 1982 and 1983. Million kroner

	I alt		Realkreditt-	Skipsfinansi-	Andre private
	1982	1983	foretak 1983	eringsforetak 1983	kredittforetak 1983
10.1. Utbytte Dividend	52	58	-	25	33
10.2. Overført til utbyttereguleringsfond (aksjeselskaper) Transferred to the dividend equalization fund (joint-stock companies)	3	-	-	-	-
10.3. Overført til reservefond (aksjeselskaper) Transferred to reserve fund (joint-stock companies)	17	22	-	11	11
10.4. Overført til andre bundne fond Transferred to other restricted funds	18	21	21	-	-
10.5. Overført til disposisjonsfond (aksjeselskaper) Transferred to liquid reserve fund (joint-stock companies)	15	16	-	16	0
10.6. Gaver Gifts	-	-	-	-	-
10.7. Overført til foreningens fond Transferred to association's fund	125	201	216	-15	-
DISPONERT I ALT TOTAL AVAILABLE	230	318	237	37	44

Tabell 5. Private kredittforetak. Finansieringsanalyse 1981 - 1983. Mill.kr Private credit enterprises. Source and applications of funds 1981 - 1983. Million kroner

	1981	1982	1983
1. Anskaffelse av midler Funds provided			
a. Egenfinansiering Equity financing			
Resultat før årsoppgjørdisposisjoner Profit before taxes etc.	216	322	431
- Avsatt til skatter Provision for taxes	38	67	61
+ Ordinære avskrivninger Ordinary de- preciations	5	10	8
+ Avsatt til en bloc-avskrivning Provision losses	223	174	182
= Tilført fra årets virksomhet Funds generated	394	439	560
- Avsatt til utbytte mv. Provision for dividends etc.	43	52	60
+ Ny aksjekapital New share capital	31	62	61
= Egenfinansiering i alt Internal financing, total	394	449	561
b. Annen langsiktig finansiering Other long term financing			
Ny langsiktig gjeld New long term liabilities	7 194	7 015	9 619
+ Nedbetaling av utlån mv. Amortisation of long term loans etc.	5 700	5 212	5 309
= Annen langsiktig finansiering i alt Other long term financing, total	12 894	12 227	14 928
Anskaffelse av midler i alt Total funds provided (a+b)	13 288	12 676	15 489
2. Anvendelse av midler Funds used			
Investeringer i real- og finanskapital Investments in real and financial capital ..	19	196	176
+ Nye langsiktige utlån mv. New long term loans etc.	10 366	11 046	12 024
+ Nedbetaling av langsiktig gjeld Amortisation of long term liabilities ..	3 301	1 880	2 929
= Anvendelse av midler i alt Funds used, total	13 686	13 122	15 129
3. Netto endringer i likvider Net alterations of liquid current assets (1-2)	-398	-446	360
a. Endring i likvider Alteration of liquid assets			
Kontanter og bankinnskudd Cash in hand and bank deposits	-265	-60	754
Lån til statskassen Loans to the Treasury	54	-651	-449
Ihendehaverobligasjoner og aksjer Bearer bonds and shares	127	-68	171
Opptjente, ikke innbetalte renter Earned interest receivable	109	165	201
Andre kortsiktige fordringer Other short term claims	-47	261	34
I alt Total	-22	-353	711

Tabell 5 (forts.). Private kredittforetak. Finansieringsanalyse 1981 - 1983. Mill.kr Private credit enterprises. Source and applications of funds 1981 - 1983. Million kroner

	1981	1982	1983
3. Netto endringer i likvider (forts.) Net alterations of liquid current assets (1-2) (cont.)			
b. Endring i kortsiktig gjeld Alteration of short term liabilities			
Forfalte, ikke innløste obligasjoner, renter og kuponger Maturesd coupons and bonds not redeemed etc.	19	67	-4
Påløpne, ikke forfalte renter Accrued interest payable and unearned commissions received	178	143	203
Annen kortsiktig gjeld Other current liabilities	208	-11	141
Skatter Taxes	-29	-106	11
I alt Total	376	93	351
Netto endring i likvider (a-b) Net altera- tions of liquid current assets (a-b)	-398	-446	360

Tabell 6. Private kredittforetak. Utlån etter låntakersektor. 31. desember 1981 - 1983. Mill.kr Private credit enterprises. Loans by borrower sector. 31 December 1981 - 1983. Million kroner

Låntakersektor ¹ Borrower sector ¹	1981	1982	1983
I ALT	35 286	41 382	48 087
A. Offentlig forvaltning	1 144	1 028	1 156
01. Statsforvaltningen	850	449	3
02. Trygdeforvaltningen	1	1	1
03. Kommuneforvaltningen inkl. kommuneforetak ...	293	578	1 152
031. Fylkeskommuner	92	166
032. Kommuner	367	595
033. Kommuneforetak	119	391
B. Finansinstitusjoner	237	285	338
04. Norges Bank	-	-	-
05. Postgiro og Postsparebanken	-	-	-
06. Forretningsbanker	66	59	66
07. Sparebanker	121	161	166
08. Bankenes sikringsfond	-	-	-
09. Statsbanker	-	-	-
10. Private kredittforetak	12	12	5
11. Private finansieringsselskaper	35	48	96
12. Livsforsikringsselskaper mv.	1	1	3
13. Skadeforsikringsselskaper	2	4	2
C. Andre innenlandske sektorer	27 899	33 069	38 969
14. Statsforetak	495	912	732
15. Private ikke-personlige foretak	20 188	22 938	25 190
16. Personlige foretak	1 718	2 220	4 106
17. Personlig næringsdrivende	1 541	2 049	2 538
18. Lønnstakere o.l.	3 730	4 679	6 118
20. Andre private sektorer	227	271	285
D. Utlandet	6 006	7 000	7 624
E. Spesifikasjon			
Næringslivet og privatpersoner (sum sektor 03 og 14-20)	28 192	33 647	40 121

¹ Engelsk oversettelse av forspalten er gitt i vedlegg 1.

¹ For English translation of text column, see annex 1.

Tabell 7. Private kredittforetak. Utlån etter låntakersektor og -næring. 30. juni og 31. desember 1981 - 1983. Mill.kr Private credit enterprises. Loans by borrower sector and borrower industry. 30 June and 31 December 1981 - 1983. Million kroner

Låntakersektor og -næring Borrower sector and borrower industry	1981		1982		1983	
	30/6	31/12	30/6	31/12	30/6	31/12
A. OFFENTLIG FORVALTNING ¹ GENERAL GOVERNMENT ¹ .	1 345	1 144	740	1 028	840	1 156
B. FINANSINSTITUSJONER FINANCIAL INSTITUTIONS .	111	237	382	285	309	338
C. ANDRE INNENLANDSKE SEKTORER OTHER DOMESTIC SECTORS	24 914	27 899	30 308	33 069	35 820	38 969
1. Statlige og private foretak og personlig næringsdrivende, næringsgruppert Government and private enterprises and self-employed, grouped by industry	21 354	23 942	25 856	28 119	30 158	32 566
Jordbruk og skogbruk Agriculture and forestry	1 020	1 208	1 366	1 610	1 759	1 950
Fiske og fangst Fishing, sealing and whaling	46	58	59	65	85	71
Oljeutvinning og bergverksdrift Oil extraction, mining and quarrying....	24	23	24	26	25	30
Utvinning av råolje og naturgass Crude petroleum and natural gas production	-	-	-	-	-	-
Bergverksdrift Mining and quarrying .	24	23	24	26	25	30
Industri i alt Manufacturing, total ..	10 527	11 215	12 080	12 665	13 171	13 474
Produksjon av næringsmidler, drikkevarer og tobakksvarer Manufacturing of food, beverages and tobacco	996	1 171	1 205	1 288	1 298	1 425
Produksjon av tekstilvarer, bekledningsvarer, lær og lærvarer Manufacturing of textiles, wearing apparel, leather and leather products	117	127	134	149	156	187
Produksjon av trevarer Manufacturing of wood and wood products	473	517	514	547	517	544
Treforedling Manufacturing of paper and paper products	189	184	196	194	204	198
Grafisk produksjon og forlagsvirksomhet Printing, publishing and allied industries	255	320	333	353	331	385
Produksjon av kjemiske produkter, mineralolje-, kull-, gummi- og plastprodukter Manufacturing of chemicals, chemical petroleum, coal, rubber and plastic products	368	393	389	573	562	591
Produksjon av mineralske produkter Manufacture of mineral products	218	245	255	267	275	289
Produksjon av metaller Manufacture of basic metals	158	346	362	398	367	366
Produksjon av oljerigger mv. Manufacture of oil and gas well machinery etc.	180	250	212	176	404	384
Bygging av fartøyer Building of ships and boats	5 862	5 861	6 444	6 495	6 759	6 490
Produksjon av verkstedprodukter (ekskl. produksjon av oljerigger og bygging av fartøyer) Manufacturing of fabricated metal products, machinery and equipment (excl. manufacturing of oil and gas well machinery and building of ships and boats)	1 449	1 670	1 921	2 110	2 144	2 435
Industriproduksjon ellers Other manufacturing industries	262	131	115	115	154	180

¹ Medregnet kommuneforetak.

¹ Incl. municipal enterprises.

Tabell 7 (forts.). Private kredittforetak. Utlån etter låntakersektor og -næring. 30. juni og 31. desember 1981 - 1983. Mill.kr Private credit enterprises. Loans by borrower sector and borrower industry. 30 June and 31 December 1981 - 1983. Million kroner

Låntakersektor og -næring	1981		1982		1983	
	30/6	31/12	30/6	31/12	30/6	31/12
1. Statlige og private foretak og personlig næringsdrivende, næringsgruppert (forts.) Government and private enterprises and self-employed, grouped by industry (cont.)						
Kraft- og vannforsyning ¹ Electricity and water supply ¹	52	56	61	59	53	75
Bygge- og anleggsvirksomhet Construction	552	473	507	584	695	779
Oljeboring på kontraktbasis Oil well drilling on contractual terms ...	-	3	2	1	0	-
Annen bygge- og anleggsvirksomhet Other construction	552	470	505	583	695	779
Varehandel Wholesale and retail trade	2 072	2 513	2 762	3 294	3 559	4 284
Engroshandel med råolje og naturgass Wholesaling of crude petroleum and natural gas	-	24	18	8	8	10
Detaljhandel, agenturhandel og engros- handel (ekskl. råolje og naturgass) Retail trade, commission broking and other wholesaling (excl. crude petroleum and natural gas)	2 072	2 489	2 744	3 286	3 551	4 274
Hotell- og restaurantdrift Operation of hotels and restaurants	715	833	867	936	1 080	1 264
Utenriks jøfart Ocean transport	4 509	5 115	5 528	5 627	5 933	5 699
Transport, lagring, post og telekommunikasjoner (ekskl. utenriks sjøfart) Transport, storage and communication (excl. ocean transport)	178	244	265	346	368	555
Rørtransport Pipeline transport	5	5	6	7	8	9
Annen transport og lagring Other transport and storage	173	239	259	339	360	546
Post og telekommunikasjoner Post and telecommunication services	-	0	0	0	0	0
Finansiering, eiendomsdrift og forretningsmessig tjenesteyting Financing, real estate and business services	1 338	1 809	1 931	2 446	2 897	3 753
Investerings- og holdingselskaper mv. Investment and holding companies etc.	18	10	10	18	45	70
Utleie av boligbygg og av andre bygg Letting of residential and other buildings	1 122	1 524	1 588	2 028	2 376	2 949
Forretningsmessig tjenesteyting Business services	198	275	333	400	476	734
Offentlig, sosial og privat tjenesteyting Public, social and private services	321	395	406	461	533	632
2. Lønnstakere, skoleelever, trygdede o.l. Wage earners, pupils and recipients of social care etc.	3 375	3 730	4 020	4 679	5 370	6 118
Boliglån Housing loans	3 375	3 730	4 020	4 679	5 370	6 118
3. Andre private sektorer Other private sectors	185	227	432	271	292	285
D. UTLANDET FOREIGN COUNTRIES	5 730	6 006	6 334	7 000	7 296	7 624
E. I ALT FØR AVSKRIVNING TOTAL, BEFORE DEPRECIATION	32 100	35 286	37 764	41 382	44 265	48 087
- En bloc-avskrivning - En bloc depreciation	772	930	888	987	1 073	1 101
F. I ALT ETTER AVSKRIVNING TOTAL, AFTER DEPRECIATION	31 328	34 356	36 876	40 395	43 192	46 986

¹ Kommunale elverk og vannverk er med under Offentlig forvaltning.

¹ Municipal power and water plants are included in General government.

Tabell 8. Private kredittforetak. Utlånsvirksomhet, utlån etter foretakskategori og fylke/rentesats. 1983 Private credit enterprises. Loan operations, loans by type of institution and county/rate of interest. 1983

	I alt Total	Realkreditt- foretak Real estate enterprises	Skipsfinan- sierings- foretak Ship financing enterprises	Andre private kreditt- foretak Other private credit enterprises
		Mill. kr	Million kroner	
A. Utlånsøkning i 1983 Increase in loans in 1983	6 716	4 171	-324	2 869
1. kvartal quarter	1 678	655	365	658
2. "	1 205	897	-56	364
3. "	1 933	747	-167	1 353
4. "	1 900	1 872	-466	494
Bevegelsene i utlån i 1983 Gross changes in 1983	6 716	4 171	-324	2 869
Nye utlån New loans	12 024	4 718	1 902	5 404
Avdrag på lån Loans discharged	5 308	547	2 226	2 535
Utlån i alt pr. 31. desember 1983 (etter avskrivninger) Total loans at 31 December 1983 (after depreciations)	46 929	12 477	10 549	17 903
+ Avskrivninger + Depreciations	1 158	1	646	511
Utlån i alt før avskrivninger Total loans before depreciations	48 087	18 478	11 195	18 414
B. Utlån etter låntakerens fylke pr. 31. desember 1983 Loans by borrower county per 31 December 1983				
Østfold	2 856	1 246	1 179	431
Akershus	2 830	2 105	3	722
Oslo	6 556	2 668	1 686	2 202
Hedmark	1 142	820	-	322
Oppland	985	617	-	368
Buskerud	1 581	826	220	535
Vestfold	1 854	626	897	331
Telemark	1 147	456	380	311
Aust-Agder	799	308	356	135
Vest-Agder	1 474	586	480	408
Rogaland	3 971	2 060	1 009	902
Hordaland	4 454	1 654	1 937	863
Sogn og Fjordane	924	354	231	339
Møre og Romsdal	3 868	1 084	1 726	1 058
Sør-Trøndelag	2 387	1 224	150	1 013
Nord-Trøndelag	853	546	26	281
Nordland	1 079	574	107	398
Troms	1 338	532	314	492
Finmark	364	192	7	165
Utlandet Foreign countries	7 625	-	487	7 138

Tabell 8 (forts.). Private kredittforetak. Utlånsvirksomhet, utlån etter foretakskategori og fylke/rentesats. 1983 Private credit enterprises. Loan operations, loans by type of institution and county/rate of interest. 1983

	I alt	Realkredittforetak	Skipsfinansieringsforetak	Andre private kredittforetak
	Mill. kr	Million kroner		
C. Utlån etter rentesatser pr. 31. desember 1983 Loans by rate of interest per 31 December 1983				
2,5 - 4,9 pst. p.c.	824	821	-	3
5,0 " "	587	584	-	3
5,1 - 5,9 " "	126	126	-	-
6,0 " "	241	228	10	3
6,1 - 6,9 " "	570	550	18	2
7,0 " "	137	0	137	0
7,1 - 7,5 " "	3 145	2 949	5	191
7,6 - 7,9 " "	10	3	-	7
8,0 " "	2 332	123	824	1 385
8,1 - 8,5 " "	7 492	812	562	6 118
8,6 - 8,9 " "	885	218	-	667
9,0 " "	1 040	-	873	167
9,1 - 9,5 " "	2 310	0	477	1 833
10,0 - 10,9 " "	3 245	2 572	320	353
11,0 - 12,5 " "	8 809	2 824	3 188	2 797
12,6 - 14,0 " "	13 138	5 973	3 245	3 920
14,1 - 15,9 " "	3 184	683	1 536	965
16,0 - 20,0 " "	12	12	-	-

Tabell 9. Private kredittforetak. Gjennomsnittrenter for utlån, etter foretakskategori. 31. desember 1973 - 1983. Prosent Private credit enterprises. Average rate of interest on loans, by type of institution. 31 December 1973 - 1983. Per cent

År Year	I alt Total	Realkredittforetak Real estate enterprises	Skipsfinansieringsforetak Ship financing enterprises	Andre private kredittforetak Other private credit enterprises
1973	6,38	5,33	6,44	7,09
1974	6,77	5,53	7,72	7,37
1975	7,01	5,84	7,77	7,66
1976	7,22	6,28	7,03	7,63
1977	7,47	6,47	7,82	7,87
1978	7,76	6,57	7,81	8,34
1979	8,09	6,70	8,68	8,68
1980	8,72	7,56	9,18	9,30
1981	9,53	8,47	10,27	9,85
1982	10,24	9,45	11,26	10,06
1983	10,73	10,44	11,78	10,39

Tabell 10. Private finansieringsselskaper. Utlån¹ etter art. 1970 - 1983. Mill.kr Private financial companies. Loans¹ by type of loan. 1970 - 1983. Million kroner

År Year	Art Type	I alt Total	Ordinære utlån Ordinary loans	Avbetalings- lån Hire purchase contracts	Factoring Factoring	Leiefinansiering Leasing
1970		2 340	1 762	377	171	30
1971		2 750	1 981	530	199	40
1972		3 096	2 178	576	242	100
1973		3 228	2 259	551	305	113
1974		3 619	2 387	660	363	209
1975		3 713	2 314	731	410	258
1976		4 147	2 399	852	524	372
1977		4 653	2 527	1 012	623	491
1978 ¹		5 103	2 586	799	655	1 063
1979		5 375	2 766	723	684	1 202
1980		5 589	2 516	784	800	1 489
1981		6 724	2 716	759	969	2 280
1982		9 975	3 433	826	1 437	4 279
1983		12 450	3 501	897	1 567	6 485

¹ Fra 1978 netto utlån, dvs. etter at renter og gjeld til utlånskunder er trukket i fra.

¹ From 1978 net loans, i.e. excl. interest and debts to loan customers.

Tabell 11. Private finansieringsselskaper. Utvalgte nøkkeltall¹. 1981 - 1983 Private financial companies. Selected ratios¹. 1981 - 1983

Nøkkeltall	1981	1982	1983
1. Antall foretak pr. 31. desember	63	61	61
	Mill. kr	Million kroner	
2. Netto renteinntekter	393	489	738
3. Andre inntekter (brutto)	194	187	215
4. Brutto driftsresultat	323	350	388
5. Netto driftsresultat	174	204	246
6. Overskudd/underskudd	54	61	112
7. Betalingsmidler og kortsiktige plasseringer	1 034	1 087	2 021
8. Utlån ² inkl. leiefinansiering (leasing)	7 860	9 682	12 450
9. Anleggsmidler	1 406	1 659	1 718
10. Kortsiktig gjeld	7 254	10 300	13 701
11. Langsiktig gjeld	476	485	456
12. Ansvarlig kapital ³	1 004	1 157	1 470
13. Forvaltningskapital	9 041	12 428	16 189
	Prosent	Per cent	
14. Rentemargin	4,8	4,6	5,2
15. Margin av andre inntekter (brutto)	2,2	1,7	1,5
16. Administrasjonskostnader	3,5	3,4	3,7
17. Brutto inntjeningssevne	3,9	2,9	2,7
18. Netto inntjeningssevne	2,1	1,9	1,7
19. Cash-flow ⁴	3,1	3,2	2,8
20. Kapitaldekning ⁵ (finanslovens § 18)	16,5	13,3	15,0
21. Utlånspotensial	107,6	109,8	100,7
22. Likviditetsindikator	11,4	10,8	11,3

¹ Balansetallene er pr. 31. desember. Engelsk tekst, se tabell 2. ² Ekskl. lån til statskassen. Utlånene er her ført netto, dvs. at tidsavgrensede poster (kapitaliserte, ikke opptjente renter) og gjeld til utlånskunder (margin trekk og andre ikke finansierte fordringer) er trukket fra. ³ Ansvarlig lånekapital, aksjekapital og fond. ⁴ Netto driftsresultat - skatter + avskrivninger + en-bloc-avskrivninger. ⁵ Minst 10 prosent, jf. Bankinspeksjonens forskrifter.

¹ For English translation of text column, see table 2.

Tabell 12. Private finansieringsselskaper. Finansieringsanalyse¹. 1981 - 1983. Mill.kr Private financial companies. Source and applications of funds¹. 1981 - 1983. Million kroner

	1981	1982	1983
1. Anskaffelse av midler Funds provided			
a. Egen finansiering Self-financing			
Resultat før årsoppgjørdisposisjoner Profit before taxes etc.	54	61	112
- Avsatt til skatter Provision for taxes	36	39	52
+ Ordinære avskrivninger Ordinary depreciations	10	18	29
+ Avsatt til en bloc-avskrivninger Provision for losses	75	128	150
= Tilført fra årets virksomhet Funds generated	103	168	239
- Avsatt til utbytte mv. Provision for dividends etc.	18	27	79
+ Ny aksjekapital New share capital	65	67	107
= Egen finansiering i alt Internal financing, total	150	208	267
b. Annen finansiering Other financing			
Endring i kortsiktig gjeld Alteration of short term liabilities	1 347	3 046	3 401
+ Endring i langsiktig gjeld Alteration of long term liabilities	10	9	-
= Annen finansiering i alt Other financing, total	1 357	3 054	3 401
Anskaffelse av midler i alt (a+b) Total funds provided (a+b)	1 507	3 262	3 668
2. Anvendelse av midler Funds used			
Økning av utlån inkl. leiefinansiering (leasing) Increase of loans incl. leasing	1 134	2 962	3 707
+ Økning av anleggsmidler mv. Increase of fixed assets etc.	313	517	59
+ Nedgang i langsiktig gjeld Reductions of long term liabilities .	-	-	-29
+/- Endring i likvider Alteration of liquids	60	-217	-69
Anvendelse av midler i alt Funds used, total	1 507	3 262	3 668

¹ Netto endring i utlån mv.

¹ Net alteration of loans etc.

TABELL 13. PRIVATE FINANSIERINGSSLESKAPER. BALANSE ETTER SELSKAPSKATEGORI OG OBJEKT¹⁾.
 31. DESEMBER 1983. ENDELIGE TALL. MILL.KR OG PROSENT

	AKTIVA ASSETS									
	I ALT		LEIEFINANSIERINGS- SELSKAPER ²⁾		FACTORING- SELSKAPER		AVBETALINGS- SELSKAPER		ANDRE	
	TOTAL		LEASING COMPANIES ²⁾		FACTORING COMPANIES		HIRE PURCHASE COMPANIES		OTHER	
	BELØP AMOUNT	PRO- SENT PER CENT	BELØP AMOUNT	PRO- SENT PER CENT	BELØP AMOUNT	PRO- SENT PER CENT	BELØP AMOUNT	PRO- SENT PER CENT	BELØP AMOUNT	PRO- SENT PER CENT
10. SEDLER OG SKILLEMYNT	1.4	0.0	0.0	0.0	0.2	0.0	0.6	0.0	0.5	0.0
11. BANKINNSKOTT PÅ ANFORDRING ...	426.2	2.6	0.3	0.2	124.7	3.3	205.2	5.5	95.9	1.1
1. NORGES BANK	3.3	0.0	-	-	-	-	1.3	0.0	2.0	0.0
2. POSTGIRO	15.3	0.1	0.0	0.0	4.9	0.1	6.3	0.2	4.0	0.0
3. FORRETNINGSBANKER	379.4	2.3	0.2	0.1	119.7	3.2	194.3	5.2	65.2	0.8
4. SPAREBANKER	28.2	0.2	0.2	0.1	0.1	0.0	3.3	0.1	24.6	0.3
5. UTENLANDSKE BANKER	0.1	0.0	-	-	0.0	0.0	-	-	0.0	0.0
12. BANKINNSKOTT PÅ TID	748.5	4.6	2.8	1.8	26.2	0.7	20.0	0.5	699.5	8.2
1. NORGES BANK	0.7	0.0	-	-	0.6	0.0	-	-	0.1	0.0
2. FORRETNINGSBANKER	534.2	3.3	2.8	1.8	25.6	0.7	10.0	0.3	495.8	5.8
3. SPAREBANKER	213.6	1.3	-	-	-	-	10.0	0.3	203.6	2.4
4. UTENLANDSKE BANKER	-	-	-	-	-	-	-	-	-	-
13. STATSKASSEVEKSLER	-	-	-	-	-	-	-	-	-	-
14. IHENDEHAVEROBLIGASJONER	314.5	1.9	-	-	-	-	-	-	314.5	3.7
1. STATS- OG STATSGARANTERTE	314.5	1.9	-	-	-	-	-	-	314.5	3.7
2. ANDRE ORD. PARTIALOBL.	-	-	-	-	-	-	-	-	-	-
3. KONVERTIBLE PARTIALOBL.	-	-	-	-	-	-	-	-	-	-
15. AKSJER OG ANDELER	138.8	0.9	0.0	0.0	21.1	0.6	6.9	0.2	110.8	1.3
1. ANLEGGSMIDLER	131.7	0.8	-	-	20.7	0.5	6.5	0.2	104.5	1.2
2. OMLØPSMIDLER	7.1	0.0	0.0	0.0	0.4	0.0	0.5	0.0	6.3	0.1
16. UTLÅN (BRUTTO) ³⁾	7374.8	45.6	21.4	14.0	1755.1	46.3	2151.0	57.3	3447.3	40.6
1. VEKSLER	17.8	0.1	-	-	1.4	0.0	0.8	0.0	15.6	0.2
2. AVBETALINGSKONTRAKTER	1117.2	6.9	-	-	52.0	1.4	574.2	15.3	491.0	5.8
3. KUNDEFORDRINGER (FACTORING)	2455.7	15.2	-	-	1192.1	31.5	427.7	11.4	836.0	9.8
4. UTLÅN MOT KJØPE-/KRED.KORT	597.6	3.7	-	-	67.1	1.8	365.5	9.7	165.0	1.9
5. BYGGELÅN	47.5	0.3	-	-	10.6	0.3	-	-	36.9	0.4
6. UTLÅN MED LØPET. UNDER 1 ÅR	1315.5	8.1	21.4	14.0	354.2	9.4	221.2	5.9	718.7	8.5
7. UTLÅN MED LØPETID 1 ÅR	1747.8	10.8	-	-	77.1	2.0	560.0	14.9	1110.7	13.1
8. UTL. M. LØPET. 6 ÅR OG OVER	75.7	0.5	-	-	0.6	0.0	1.5	0.0	73.5	0.9
17. PARTER I ANSVARLIGE LÅNEKAP. .	71.2	0.4	-	-	0.2	0.0	0.3	0.0	70.7	0.8
18. LEIEFINANSIERING	6389.9	39.5	103.7	68.0	1721.0	45.4	1194.7	31.8	3370.5	39.7
1. LØPENDE LEIEKONTRAKTER	5956.1	36.8	103.7	68.0	1604.0	42.3	1180.2	31.4	3068.2	36.1
1. MASKINER OG INVENTAR ...	2785.2	17.2	63.9	41.9	783.7	20.7	546.5	14.6	1391.1	16.4
2. TRANSPORTMIDLER EKSKL. PERSONBILER OG SKIP	869.9	5.4	15.6	10.2	232.0	6.1	118.4	3.2	503.9	5.9
3. PERSONBILER	1312.9	8.1	8.6	5.6	235.4	6.2	413.2	11.0	655.7	7.7
4. SKIP	24.9	0.2	-	-	6.2	0.2	3.6	0.1	15.1	0.2
5. BYGN. O.A. FASTE EIEND.	963.2	5.9	15.7	10.3	346.6	9.1	98.5	2.6	502.4	5.9
2. LEIEGJENSTANDER HVOR LEIEBETALINGENE HAR STOPPET ...	20.3	0.1	-	-	15.2	0.4	-	-	5.1	0.1
3. FORSKOTT PÅ LEIEKONTRAKTER	413.5	2.6	-	-	101.8	2.7	14.5	0.4	297.2	3.5
19. ANDRE FORDRINGER	560.0	3.5	13.8	9.0	95.0	2.5	132.4	3.5	318.8	3.8
1. ORDINÆRE KUNDEFORDRINGER ..	264.4	1.6	7.9	5.2	79.7	2.1	38.6	1.0	138.3	1.6
2. TIDSAVGRENSEDE POSTER	108.7	0.7	0.5	0.3	10.0	0.3	12.1	0.3	86.1	1.0
1. FORFALTE RENTER	6.7	0.0	-	-	2.5	0.1	0.0	0.0	4.1	0.0
2. OPPTJ./IKKE FORF. RENTER ..	77.6	0.5	-	-	4.0	0.1	1.7	0.0	72.0	0.8
3. OPPTJ./IKKE FORFALT LEIE PÅ LEIEKONTRAKTER .	9.9	0.1	0.2	0.1	-	-	7.0	0.2	2.8	0.0
4. OPPTJ. IKKE INNBETALTE ANDRE INNTEKTER	6.6	0.0	-	-	2.6	0.1	2.2	0.1	1.7	0.0
5. BETALTE/IKKE PÅL. RENTER ..	1.2	0.0	-	-	0.6	0.0	0.6	0.0	-	-
6. BETALTE/IKKE PÅLØPNE ANDRE UTGIFTER	6.7	0.0	0.4	0.3	0.4	0.0	0.5	0.0	5.4	0.1
3. MERVERDIAVGIFT TIL GODE ...	10.1	0.1	-	-	2.9	0.1	7.2	0.2	0.0	0.0
4. ANDRE DEBITORER	176.7	1.1	5.4	3.5	2.4	0.1	74.6	2.0	94.3	1.1
20. ANDRE EIENDELER	149.2	0.9	10.3	6.8	44.7	1.2	43.4	1.2	50.8	0.6
1. AKSJER OG AND. I GÅRDSLESK.	18.3	0.1	2.0	1.3	15.7	0.4	0.2	0.0	0.4	0.0
2. LEIEBOERINNSKOTT	7.1	0.0	0.7	0.5	3.5	0.1	0.3	0.0	2.6	0.0
3. KOMMANDITTSLESK. DELTAKELSE ..	7.2	0.0	3.1	2.0	2.6	0.1	-	-	1.6	0.0
4. MASK., INV., TRSP.MIDLER ..	75.9	0.5	4.2	2.8	14.2	0.4	22.1	0.6	35.4	0.4
5. BYGN. O.A. FASTE EIENDOMMER EKSKL. FUNKSJ.BOL. OG OVERTATTE FASTE EIENDOMMER	34.9	0.2	0.3	0.2	8.0	0.2	20.6	0.5	6.0	0.1
6. FUNKSJONÆRBOLIGER	1.1	0.0	-	-	-	-	0.0	0.0	1.0	0.0
7. OVERTATTE FASTE EIENDOMMER ..	-	-	-	-	-	-	-	-	-	-
8. IMMATERIELLE EIENDELER	0.9	0.0	-	-	-	-	-	-	0.9	0.0
9. ANNET	3.9	0.0	-	-	0.8	0.0	0.2	0.0	3.0	0.0
21. UDEKKET TAP	5.5	0.0	0.2	0.1	-	-	-	-	5.4	0.1
22. DEBITORER FOR GARANTIKAPITAL .	9.2	0.1	-	-	-	-	-	-	9.2	0.1
23. UTGIFTER	-	-	-	-	-	-	-	-	-	-
I ALT	16189.2	100.0	152.5	100.0	3788.2	100.0	3754.6	100.0	8493.7	100.0
TALLET PÅ SELSKAPER	61		4		10		22		25	

1) ENGELSK OVERSETTELSE AV FORSPALTEN ER GITT I VEDLEGG 2. 2) OMFATTER BARE RENE LEIEFINANSIERINGSSELSKAPER (LEASINGSSELSKAPER). 3) UTLÅN ER REGNET BRUTTO, DVS. INKL. RENTER OG GJELD TIL UTLÅNSKUNDER. SE GJELDSPOSTENE 3231-3234 OG 3241-3244 OG SPESIFIKASJONER UNDER PASSIVA.

PRIVATE FINANCIAL COMPANIES. BALANCE SHEET BY TYPE OF COMPANY AND INSTRUMENT¹⁾.
31 DECEMBER 1983. FINAL FIGURES. MILLION KRONER AND PER CENT

	PASSIVA LIABILITIES									
	I ALT		LEIEFINANSIERINGS- SELSKAPER ²⁾		FACTORING- SELSKAPER		AVBETALINGS- SELSKAPER		ANDRE	
	TOTAL				FACTORING COMPANIES		HIRE PURCHASE COMPANIES		OTHER	
	BELØP AMOUNT	PRO- SENT PER CENT	BELØP AMOUNT	PRO- SENT PER CENT	BELØP AMOUNT	PRO- SENT PER CENT	BELØP AMOUNT	PRO- SENT PER CENT	BELØP AMOUNT	PRO- SENT PER CENT
30. IHENDEHAVEROBLIGASJONSLÅN	-	-	-	-	-	-	-	-	-	-
31. ANDRE LÅN	11815.1	73.0	119.9	78.6	2580.7	68.1	2574.0	68.6	6540.5	77.0
1. AKSEPTER	-	-	-	-	-	-	-	-	-	-
2. FRA ANDRE ENN BANKER	8954.6	55.3	104.1	68.3	1849.7	48.8	2196.7	58.5	4804.0	56.6
1. MED LØPETID UNDER 1 ÅR	8742.2	54.0	101.7	66.7	1820.6	48.1	2158.7	57.5	4661.3	54.9
2. MED LØPETID 1 ÅR OG OVER	212.3	1.3	2.5	1.6	29.1	0.8	38.1	1.0	142.7	1.7
3. FRA BANKER	2860.5	17.7	15.8	10.4	731.0	19.3	377.3	10.0	1736.5	20.4
1. MED LØPETID UNDER 1 ÅR	2629.0	16.2	7.5	4.9	729.2	19.2	320.7	8.5	1571.6	18.5
2. MED LØPETID 1 ÅR OG OVER	231.5	1.4	8.2	5.4	1.8	0.0	56.6	1.5	164.9	1.9
32. ANNEN GJELD	2478.5	15.3	15.1	9.9	772.8	20.4	656.3	17.5	1034.3	12.2
1. SKATTER	54.3	0.3	0.2	0.1	9.3	0.2	17.3	0.5	27.5	0.3
1. ILIKNEDE, IKKE BETALT	7.9	0.0	-	-	0.1	0.0	6.0	0.2	1.7	0.0
2. PÅREGNEDE FOR SISTE ÅR	46.4	0.3	0.2	0.1	9.1	0.2	11.3	0.3	25.8	0.3
2. IKKE HEVET UTBYTTE FOR TIDLIGERE ÅR	0.0	0.0	-	-	0.0	0.0	-	-	-	-
3. TIDSAVGRENSEDE POSTER	686.2	4.2	5.4	3.5	114.9	3.0	275.8	7.3	290.2	3.4
1. RENTER INKL. I POST 161 VEKSLER	0.7	0.0	-	-	0.0	0.0	0.2	0.0	0.5	0.0
2. RENTER INKL. I POST 162 AVBETALINGSKONTRAKTER	165.8	1.0	-	-	10.1	0.3	95.3	2.5	60.3	0.7
3. RENTER INKL. I POST 163 FACTORING	12.3	0.1	-	-	0.2	0.0	6.9	0.2	5.2	0.1
4. RENT. INKL. I POST 164, 165, 166, 167 OG 168	138.4	0.9	-	-	1.8	0.0	112.4	3.0	24.3	0.3
5. ANDRE INNB., IKKE OPPTJ. RENTER VEDRØRENDE UTLÅN	9.8	0.1	-	-	3.2	0.1	1.4	0.0	5.1	0.1
6. INNBET. IKKE OPPTJ. LEIE AV LEIEKONTRAKTER	62.4	0.4	0.1	0.1	11.5	0.3	12.8	0.3	38.0	0.4
7. ANDRE INNBET. IKKE OPP- TJENTE INNTEKTER	43.7	0.3	-	-	41.0	1.1	0.1	0.0	2.6	0.0
8. PÅLØPNE, IKKE FORFALTE RENTER	211.6	1.3	1.0	0.7	33.0	0.9	40.9	1.1	136.7	1.6
9. ANDRE PÅLØPNE IKKE FOR- FALTE KOSTNADER	41.5	0.3	4.3	2.8	13.9	0.4	5.8	0.2	17.5	0.2
4. GJELD TIL UTLÅNSKUNDER	1069.0	6.6	0.2	0.1	528.5	14.0	285.4	7.6	255.0	3.0
1. VEKSLER	1.9	0.0	-	-	0.1	0.0	0.3	0.0	1.5	0.0
2. AVBETALINGSKONTRAKTER	55.7	0.3	-	-	3.1	0.1	36.8	1.0	15.8	0.2
3. KUNDEFORDR. (FACTORING)	880.3	5.4	0.2	0.1	524.5	13.8	118.1	3.1	237.5	2.8
4. ANDRE LÅN	131.1	0.8	-	-	0.7	0.0	130.2	3.5	0.2	0.0
5. LEVERANDØRGJELD VEDRØR- ENDE LEIEFINANSIERING	375.0	2.3	5.4	3.5	88.7	2.3	37.4	1.0	243.4	2.9
6. KOMMANDITTSLSK. DELTAKELSE	5.1	0.0	2.1	1.4	2.9	0.1	-	-	-	-
7. SKYLDIG MERVERDI- OG INVESTERINGSavgift	33.1	0.2	1.2	0.8	11.7	0.3	2.8	0.1	17.4	0.2
8. ANDRE KREDITORER	256.0	1.6	0.6	0.4	16.9	0.4	37.6	1.0	200.9	2.4
33. AVSETNINGER O.L.	419.4	2.6	2.0	1.3	115.7	3.1	144.5	3.8	157.2	1.9
1. UTBYTTE FOR SISTE ÅR	37.0	0.2	-	-	15.4	0.4	12.2	0.3	9.3	0.1
2. EN BLOC-NEDSKRIVN. AV UTLÅN	342.4	2.1	-	-	74.9	2.0	125.4	3.3	142.1	1.7
3. EN BLOC-NEDSKRIVNING AV ANDRE FORDRINGER	33.1	0.2	1.7	1.1	24.1	0.6	4.2	0.1	3.1	0.0
4. ANDRE AVSETNINGER	7.0	0.0	0.3	0.2	1.3	0.0	2.8	0.1	2.7	0.0
34. ANSVARLIG LÅNEKAPITAL	532.6	3.3	5.0	3.3	84.1	2.2	120.5	3.2	323.1	3.8
35. GARANTIKAPITAL	9.2	0.1	-	-	-	-	-	-	9.2	0.1
36. AKSJEKAPITAL/ANDELSKAPITAL	639.2	3.9	8.2	5.4	130.9	3.5	178.9	4.8	321.0	3.8
37. FOND	295.2	1.8	2.3	1.5	104.1	2.7	80.4	2.1	108.4	1.3
38. INNTEKTER	-	-	-	-	-	-	-	-	-	-
I ALT	16189.2	100.0	152.5	100.0	3788.3	100.0	3754.6	100.0	8493.7	100.0
SPESIFIKASJONER										
14. IHENDEHAVEROBLIGASJONER	314.5	-	-	-	-	-	-	-	314.5	-
+ IHENDEHAVEROBLIGASJONER TATT MED I POST 17	-	-	-	-	-	-	-	-	-	-
IHENDEHAVEROBLIGASJONER I ALT	314.5	-	-	-	-	-	-	-	314.5	-
16. UTLÅN (BRUTTO) I ALT	7374.8	-	21.4	-	1755.1	-	2151.0	-	3447.3	-
- RENTEPOSTENE 3231-3234	317.2	-	-	-	12.2	-	214.7	-	90.3	-
- GJELDSPOSTENE 3241-3244	1769.0	-	0.2	-	528.5	-	285.4	-	255.0	-
UTLÅN (NETTO) I ALT	5988.7	-	21.2	-	1214.5	-	1650.9	-	3102.0	-
17. PARTER I ANSV. LÅNEKAPITALER	71.2	-	-	-	0.2	-	0.3	-	70.7	-
- IHENDEHAVEROBLIGASJONER FØRT TIL POST 14	-	-	-	-	-	-	-	-	-	-
PART. I ANSV. LÅNEKAP. (NETTO)	71.2	-	-	-	0.2	-	0.3	-	70.7	-
UTLÅN (NETTO) MEDREGNET ANSVARLIG LÅNEKAPITAL (NETTO) OG LEIEFINANSIERING	12449.7	-	125.0	-	2935.7	-	2845.9	-	6543.2	-

1) FOR ENGLISH TRANSLATION OF TEXT COLUMN, SEE ANNEX 2. 2) INCL. ONLY COMPANIES DEALING PURELY WITH LEASING.
3) LOANS ARE GROSS, INCL. INTEREST AND DEBTS TO LOAN CUSTOMERS. SEE DEBT ITEM 3241-3244 AND SPECIFICATIONS
UNDER LIABILITIES.

TABELL 14. PRIVATE FINANSIERINGSSLESKAPER, UTLÅN (NETTO), ANSVARLIG LÅNEKAPITAL, UTLÅN TIL BOLIGFORMÅL, KUNDEFORDRINGER, LEIEFINANSIERING OG LÅN, ETTER SEKTOR¹⁾. 31. DESEMBER 1982 OG 1983. MILL. KR

	UTLÅN (NETTO) INKL. ANSVARLIG LÅNEKAP. OG LEIEFINANSIERING		FORDRINGER (UTLÅN) ASSETS (LOANS)					
			ANSV. LÅNEKAPITAL		UTL. TIL BOLIGFORM.		FACTORING	
	LOANS (NET) INCL. SUBORDINATE CAP. AND LEASING		SUBORDINATE CAPITAL		HOUSING LOANS		FACTORING	
	31/12 1982	31/12 1983	31/12 1982	31/12 1983	31/12 1982	31/12 1983	31/12 1982	31/12 1983
I ALT	9993.2	12493.0	57.8	78.9	100.9	154.9	1451.0	1567.0
A. OFFENTLIG FORVALTNING	57.3	91.3	0.0	0.0	0.0	0.0	3.0	4.0
01. STATSFORVALTNINGEN	0.0	7.6	-	-	-	-	-	-
02. TRYGDIFORVALTNINGEN	-	0.3	-	-	-	-	-	-
03. KOMMUNEFORVALTNINGEN	57.3	83.4	-	-	-	-	3.0	4.0
31. FYLKESKOMMUNER	31.3	37.0	-	-	-	-	-	-
32. KOMMUNER	26.1	46.4	-	-	-	-	3.0	4.0
B. FINANSINSTITUSJONER	1060.8	1047.6	56.6	76.0	0.0	0.0	4.1	1.6
04. NORGES BANK	-	-	-	-	-	-	-	-
05. POSTGIRO OG POSTSPAREB.	-	-	-	-	-	-	-	-
06. FORRETNINGSBANKER	4.2	0.1	-	-	-	-	2.6	-
07. SPAREBANKER	-	119.1	-	-	-	-	-	-
08. BANKENES SIKRINGSFOND	-	-	-	-	-	-	-	-
09. STATSBANKER	-	-	-	-	-	-	-	-
10. PRIVATE KREDITTFORETAK	11.0	0.0	0.0	0.0	-	-	-	-
11. PRIVATE FIN.SLESKAPER	1040.1	928.4	56.6	76.0	-	-	-	-
12. LIVSFORSIKR.SLESK. MV.	0.3	0.0	-	-	-	-	-	-
13. SKADEFORSIKR.SLESKAPER	5.2	-	-	-	-	-	1.5	1.6
C. ANDRE INNENLANDSKE SEKTORER	8800.5	11301.2	1.2	2.9	100.9	154.9	1421.1	1529.8
14. STATSFØRETAK	30.7	27.4	-	-	-	-	2.0	2.5
141. STATENS FORRETNINGSDRIFT	26.0	10.4	-	-	-	-	2.0	2.5
142. SELVSTENDIGE STATSFØRETAK	4.7	17.0	-	-	-	-	-	-
33. KOMMUNEFØRETAK	11.7	13.0	-	-	-	-	-	-
15. PRIVATE IKKE-PERSONLIGE FØRETAK	5165.1	6965.3	1.2	2.9	0.5	1.7	1352.3	1431.2
16. PERSONLIGE FØRETAK	786.2	1782.9	-	-	0.1	-	40.7	73.4
17. PERS. NÆRRINGSDRIVENDE	1091.2	813.5	-	-	0.1	0.7	7.8	22.7
18. LØNNSTAKERE O.L.	1555.5	1612.3	-	-	100.2	152.5	18.3	-
20. ANDRE PRIVATE SEKTORER	160.1	86.8	-	-	-	-	-	-
D. UTLANDET	74.6	52.9	0.0	0.0	0.0	0.0	22.8	31.6
211. UTENLANDSKE BANKER	-	-	-	-	-	-	-	-
212. UTLANDET ELLERS	74.6	52.9	-	-	-	-	22.8	31.6

1) TALLENE BYGGER PÅ DE FORELØPIGE DESEMBEROPPGAVER. ENGELSK OVERSETTELSE AV FORSPALTEN ER GITT I VEDLEGG 1.

PRIVATE FINANCIAL COMPANIES. NET LOANS, SUBORDINATE CAPITAL, HOUSING LOANS, FACTORING, LEASING AND LOANS, BY SECTOR¹⁾. 31 DECEMBER 1982 AND 1983. MILLION KRONER

	FORDRINGER (FORTS.) ASSETS (CONT.)		GJELD LIABILITIES					
	UTLÅN (FORTS.) LOANS (CONT.)		LÅN OG AKSJEKAPITAL LOANS AND SHARE CAPITAL					
	AV UTLÅN (FORTS.)		LÅN INKL. ANSVARLIG LÅNEKAPITAL		AV LÅN		AKSJEKAPITAL ANDELSKAPITAL (BÅRE PR 31/12)	
	LEIEFINANSIERING		OF LOANS (CONT.)		ANSV. LÅNEKAPITAL		OF LOANS	
	LEASING		SUBORDINATE CAPITAL		SUBORDINATE CAPITAL		SHARE CAPITAL (ONLY PER 31/12)	
	31/12 1982	31/12 1983	31/12 1982	31/12 1983	31/12 1982	31/12 1983	31/12 1982	31/12 1983
I ALT	4279.4	6485.2	9487.3	12320.5	406.8	532.7	561.4	637.2
A. OFFENTLIG FORVALTNING	16.0	52.3	0.1	3.0	0.0	0.0	0.0	0.0
01. STATSFORVALTNINGEN	0.0	7.6	-	1.0	-	-	-	-
02. TRYKDEFORVALTNINGEN	-	0.3	0.1	0.0	-	-	-	-
03. KOMMUNEFORVALTNINGEN	16.0	44.4	-	2.0	-	-	0.0	-
31. FYLKESKOMMUNER	-	8.3	-	-	-	-	-	-
32. KOMMUNER	16.0	36.1	-	2.0	-	-	0.0	-
B. FINANSINSTITUSJONER	4.1	63.5	3722.0	5413.3	279.5	351.5	334.5	416.8
04. NORGES BANK	-	-	68.1	55.2	-	-	-	-
05. POSTGIRO OG POSTSPAREB.	-	-	-	-	-	-	-	-
06. FORRETNINGSBANKER	4.1	0.1	1253.2	2157.3	109.9	94.1	165.6	174.7
07. SPAREBANKER	-	63.4	262.0	733.7	28.2	70.6	49.0	58.8
08. BANKENES SIKRINGSFOND	-	-	-	-	-	-	-	-
09. STATSBANKER	-	-	-	1.6	-	-	-	-
10. PRIVATE KREDITTFORETAK	-	-	30.2	52.6	0.0	-	-	0.0
11. PRIVATE FIN.SELSKAPER	-	-	1162.8	1124.0	37.6	38.1	29.3	43.5
12. LIVSFORSIKR.SELSK. MV.	-	-	189.0	219.7	8.0	8.7	11.0	12.6
13. SKADEFORSIKR.SELSKAPER	-	-	756.7	1069.2	95.8	140.0	79.6	127.2
C. ANDRE INNENLANDSKE SEKTORER	4253.7	6364.4	5742.3	6782.1	123.3	175.2	222.4	215.6
14. STATSFØRETAK	30.7	7.6	54.0	32.1	-	-	-	-
141. STATENS FORRETNINGSDRIFT	26.0	0.1	5.1	12.1	-	-	-	-
142. SELVSTENDIGE STATSFØRETAK	4.7	7.5	48.9	20.0	-	-	-	-
33. KOMMUNEFØRETAK	4.0	8.8	14.1	2.0	-	-	-	0.0
15. PRIVATE IKKE-PERSONLIGE FØRETAK	2456.2	4138.3	5181.5	5927.3	121.4	147.0	204.5	197.0
16. PERSONLIGE FØRETAK	573.8	1541.3	170.7	358.7	0.3	1.6	1.7	7.2
17. PERS. NÆRINGSDRIVENDE	978.9	662.4	124.0	203.5	1.3	0.3	8.8	2.0
18. LØNNSTAKERE O.L.	73.4	5.9	125.7	171.7	0.3	1.3	5.1	6.1
20. ANDRE PRIVATE SEKTORER	136.7	0.1	72.3	86.8	-	25.0	2.3	3.3
D. UTLANDET	5.6	5.0	22.9	122.1	4.0	6.0	4.5	4.8
211. UTENLANDSKE BANKER	-	-	17.9	116.1	-	-	1.0	-
212. UTLANDET ELLERS	5.6	5.0	5.0	6.0	4.0	6.0	3.5	4.8

1) THE TABLE IS BASED ON PRELIMINARY FIGURES. FOR ENGLISH TRANSLATION OF TEXT COLUMN, SEE ANNEX 1.

TABELL 15. PRIVATE FINANSIERINGSSELSKAPER. NETTO UTLÅN, ANSVARLIG LÅNEKAPITAL OG LEIEFINANSIERING, ETTER NÆRING. 31. DESEMBER 1982 OG 1983. MILL. KR¹⁾
 PRIVATE FINANCIAL COMPANIES. NET LOANS, SUBORDINATE CAPITAL AND LEASING, BY INDUSTRY. 31 DECEMBER 1982 AND 1983. MILLION KRONER¹⁾

	FORDRINGER ASSETS					
	UTLÅN LOANS					
	UTLÅN (NETTO), INKL. ANSV. LÅNEKAPITAL OG LEIEFINANSIERING LOANS (NET), INCL. SUBORDINATE CAPITAL AND LEASING		ANSVARL. LÅNEKAPITAL SUBORDINATE CAPITAL		LEIEFINANSIERING LEASING	
	31/12 1982	31/12 1983	31/12 1982	31/12 1983	31/12 1982	31/12 1983
I ALT ²⁾	7103.8	9589.1	1.2	2.9	4039.6	6349.5
01. JORDBRUK OG SKOGBRUK	169.1	236.5	-	-	85.4	153.8
02. FISKE OG FANGST	6.8	8.4	-	-	3.3	4.4
03. BERGVERKSDRIFT	36.6	74.9	-	-	33.9	65.0
031. UTVINNING AV RÅOLJE OG NATURGASS	15.8	57.4	-	-	14.8	48.0
032. ANNEN BERGVERKSDRIFT	20.8	17.4	-	-	19.1	17.1
INDUSTRI I ALT	1490.1	1789.9	0.0	0.0	1090.3	1408.2
04. PRODUKSJON AV NÆRINGS- MIDLER, DRIKKEVARER OG TOBAKKSVARER	101.8	117.1	-	-	87.4	109.1
05. PRODUKSJON AV TEKSTILVARER, KLEDEVARER, LÅR OG LÅRVARER	75.2	72.3	-	-	27.0	25.4
06. PRODUKSJON AV TREVARER	148.9	155.5	-	-	93.8	104.3
07. TREFOREDLING	117.5	129.9	-	-	101.4	117.7
08. GRAFISK PRODUKSJON OG FORLAGSVIRKSOMHET	263.5	344.0	-	-	232.7	303.7
09. PROD. AV KJEMISKE PRODUKTER, MINERALOLJE-, KULL-, GUMMI- OG PLASTPRODUKTER	239.4	278.8	-	-	143.8	205.2
10. PRODUKSJON AV MINERALSKJE PRODUKTER	47.6	107.7	-	-	42.6	102.2
11. PRODUKSJON AV METALLER	98.6	79.5	-	-	51.1	22.2
12. BYGGING AV FARTØYER	21.5	14.7	-	-	5.4	2.1
13. PROD. AV VERKSTEDPRODUKTER (EKSKL. BYGGING AV FARTØYER) ...	219.3	230.7	-	-	170.3	190.6
131. PROD. AV OLJERIGGER M.V. ...	40.6	19.8	-	-	28.2	5.9
132. PRODUKSJON AV ANDRE VERKSTEDPRODUKTER	178.6	211.0	-	-	142.1	184.7
14. INDUSTRIPRODUKSJON ELLERS	156.8	259.7	-	-	134.8	225.7
15. KRAFT- OG VANNFORSYNING	64.5	0.9	-	-	64.5	0.9
16. BYGGE- OG ANLEGGSVIRKSOMHET	703.6	984.8	-	-	627.8	913.4
161. OLJEBORING PÅ KONTRAKTBASIS ...	18.5	15.3	-	-	18.2	14.7
162. ANNEN BYGGE- OG ANLEGG- VIRKSOMHET	685.0	969.5	-	-	609.6	898.7
17. VAREHANDEL	2957.2	3839.7	-	-	810.0	1457.7
171. ENGROSHANDEL MED RÅOLJE OG NATURGASS	3.6	57.1	-	-	3.6	53.3
172. DETALJ-, AGENTUR- OG ANNEN ENGROSHANDEL	2953.6	3782.6	-	-	806.5	1404.4
18. HOTELL OG RESTAURANTDRIFT	170.3	289.6	-	-	156.6	279.4
19. UTENRIKS SJØFART	58.4	11.6	-	-	47.1	1.9
20. TRANSP., LAGRING, POST- OG TELE- KOMM. (EKSKL. UTENRIKS SJØFART) ...	317.2	563.6	-	-	233.9	479.1
201. DRIFT AV RØRLEDNINGER	1.9	1.4	-	-	1.1	0.5
202. ANNEN TRANSP. OG LAGRING	315.2	489.8	-	-	232.8	406.2
203. POST OG TELEKOMMU- NIKASJONER	0.2	72.4	-	-	-	72.4
21. FINANSIERING, EIENDOMSDRIFT OG TJENESTEYTING TIL NÆRINGS- LIVET	962.3	1376.4	1.2	2.9	764.3	1222.8
211. INVESTERINGS- OG HOLDING- SELSKAPER M.V.	56.6	28.7	0.0	0.0	3.8	27.2
212. UMLEIE AV BOLIGBYGG OG ANDRE BYGG	215.0	479.5	-	-	176.7	443.5
213. FORRETNINGSMESSIG TJENESTEYTING	690.8	868.2	1.2	2.9	583.8	752.1
22. SOSIAL OG PERSONL. TJENESTEYTING ...	167.9	412.8	-	0.1	122.6	362.9

1) ENGLSK OVERSETTELSE AV FORSPALTEN ER GITT I TEKSTAVSNITTET, PKT. 4.2. 2) GJELDER SEKTORENE 033, 141, 142, 15, 16 OG 17 I TABELL 14.

1) FOR ENGLISH TRANSLATION OF TEXT COLUMN, SEE TEXT, ITEM 4.2. 2) INCL. THE SECTORS 033, 141, 142, 15, 16 AND 17 IN TABLE 14.

TABELL 16. PRIVATE FINANSIERINGSSLESKAPER. KVARTALSBALANSER ETTER FINANSOBJEKT. 4. KVARTAL 1982 - 4. KVARTAL 1983. MILL. KR OG PROSENT

	AKTIVA ASSETS									
	1982-1983									
	31/12 ²⁾		31/03		30/06		30/09		31/12 ²⁾	
	BELØP AMOUNT	PRO- SENT PER CENT	BELØP AMOUNT	PRO- SENT PER CENT	BELØP AMOUNT	PRO- SENT PER CENT	BELØP AMOUNT	PRO- SENT PER CENT	BELØP AMOUNT	PRO- SENT PER CENT
10. SEDLER OG SKILLEMYNT	1.0	0.0	1.0	0.0	1.1	0.0	1.7	0.0	1.3	0.0
11. BANKINNSKOTT PÅ ANFORDRING ...	502.7	3.6	596.3	4.4	498.9	3.5	352.9	2.3	410.8	2.3
1. NORGES BANK	25.4	0.2	2.5	0.0	6.8	0.0	1.6	0.0	1.9	0.0
2. POSTGIRO	20.4	0.1	21.3	0.2	12.6	0.1	17.8	0.1	17.1	0.1
3. FORRETNINGSBANKER	229.5	1.6	255.0	1.9	471.1	3.3	320.3	2.0	366.2	2.1
4. SPAREBANKER	225.5	1.6	315.2	2.3	8.3	0.1	13.0	0.1	25.5	0.1
5. UTENLANDSKE BANKER	1.8	0.0	2.2	0.0	0.2	0.0	0.2	0.0	0.1	0.0
12. BANKINNSKOTT PÅ TID	271.4	1.9	277.3	2.0	493.5	3.4	504.7	3.2	764.2	4.3
1. NORGES BANK	-	-	-	-	-	-	0.1	0.0	0.8	0.0
2. FORRETNINGSBANKER	261.6	1.9	275.8	2.0	188.0	1.3	333.2	2.1	549.3	3.1
3. SPAREBANKER	9.8	0.1	1.5	0.0	305.5	2.1	171.4	1.1	214.1	1.2
4. UTENLANDSKE BANKER	0.0	0.0	0.0	0.0	-	-	-	-	-	-
13. STATSKASSEVEKSLER	-	-	-	-	-	-	-	-	-	-
14. IHENDEHAVEROBLIGASJONER	0.3	0.0	0.3	0.0	23.7	0.2	17.1	0.1	314.4	1.8
1. STATS- OG STATSGARANTERTE	0.3	0.0	0.3	0.0	23.7	0.2	17.1	0.1	314.4	1.8
2. ANDRE ORD. PARTIALOBL.	-	-	-	-	-	-	-	-	-	-
3. KONVERTIBLE PARTIALOBL.	-	-	-	-	-	-	-	-	-	-
15. AKSJER OG ANDELER	115.5	0.8	122.5	0.9	116.6	0.8	117.7	0.8	141.2	0.8
1. ANLEGGSMIDLER	113.5	0.8	121.4	0.9	116.1	0.8	117.3	0.7	128.7	0.7
2. OMLØPSMIDLER	2.1	0.0	1.1	0.0	0.5	0.0	0.4	0.0	12.5	0.1
16. UTLÅN (BRUTTO) ¹⁾	7009.1	50.3	6988.7	51.6	6941.2	48.0	7263.0	46.4	7314.7	41.5
1. VEKSLER	13.0	0.1	13.9	0.1	18.1	0.1	17.2	0.1	17.7	0.1
2. AVBETALINGSKONTRAKTER	1009.6	7.2	1052.8	7.8	1082.5	7.5	1129.1	7.2	1118.3	6.3
3. KUNDEFORDRINGER (FACTORING)	2378.0	17.1	2274.2	16.8	2393.9	16.6	2554.0	16.3	2458.4	13.9
4. UTLÅN MOT KJØPE-/KRED. KORT	469.3	3.4	459.2	3.4	442.1	3.1	483.2	3.1	554.5	3.1
5. BYGGELÅN	58.6	0.4	72.2	0.5	72.4	0.5	77.1	0.5	42.7	0.2
6. UTLÅN MED LØPET. UNDER 1 ÅR	1428.7	10.2	1369.7	10.1	1263.1	8.7	1317.0	8.4	1382.2	7.8
7. UTLÅN MED LØPETID 1 ÅR	-	-	-	-	-	-	-	-	-	-
8. UTL. M. LØPET. 6 ÅR OG OVER	1566.0	11.2	1657.0	12.2	1577.5	10.9	1591.9	10.2	1650.9	9.4
9. UTL. M. LØPET. 6 ÅR OG OVER	86.1	0.6	89.8	0.7	91.6	0.6	93.6	0.6	90.1	0.5
17. PARTER I ANSVARLIGE LÅNEKAP. .	57.8	0.4	69.1	0.5	68.2	0.5	68.2	0.4	79.2	0.4
18. LEIEFINANSIERING	4279.4	30.7	4616.5	34.1	5076.1	35.1	5611.0	35.9	6485.0	36.8
1. LØPENDE LEIEKONTRAKTER	3862.1	27.7	4301.7	31.8	4760.1	32.9	5270.2	33.7	6093.0	34.5
1. MASKINER OG INVENTAR ...	2073.9	14.9	2181.3	16.1	2309.2	16.0	2518.5	16.1	2881.4	16.3
2. TRANSPORTMIDLER EKSKL. PERSONBILER OG SKIP ...	534.8	3.8	658.2	4.9	782.6	5.4	814.1	5.2	884.2	5.0
3. PERSONBILER	878.0	6.3	994.5	7.3	1092.6	7.6	1220.0	7.8	1331.0	7.5
4. SKIP	11.8	0.1	11.6	0.1	15.5	0.1	18.5	0.1	24.6	0.1
5. BYGN. O.A. FASTE EIEND.	363.6	2.6	456.2	3.4	560.2	3.9	699.2	4.5	971.9	5.5
2. LEIEGJENSTANDER HVOR LEIEBETALINGENE HAR STOPPET ...	14.7	0.1	7.5	0.1	14.8	0.1	19.7	0.1	19.3	0.1
3. FORSKOTT PÅ LEIEKONTRAKTER	402.6	2.9	307.2	2.3	301.1	2.1	321.2	2.1	372.7	2.1
19. ANDRE FORDRINGER	359.0	2.6	367.1	2.7	417.2	2.9	514.7	3.3	559.0	3.2
1. ORDINÆRE KUNDEFORDRINGER	173.0	1.2	188.2	1.4	220.2	1.5	277.9	1.8	349.2	2.0
2. TIDSAVGRENSEDE POSTER	46.2	0.3	68.5	0.5	71.4	0.5	91.0	0.6	45.5	0.3
1. FORFALTE RENTER	4.0	0.0	2.9	0.0	2.4	0.0	2.7	0.0	4.3	0.0
2. OPPTJ./IKKE FORF. RENTER	27.3	0.2	40.0	0.3	53.2	0.4	59.9	0.4	21.8	0.1
3. OPPTJ./IKKE FORFALT LEIE PÅ LEIEKONTRAKTER	7.1	0.1	11.8	0.1	6.6	0.0	18.7	0.1	7.2	0.0
4. OPPTJ. IKKE INNBETALTE ANDRE INNTEKTER	1.8	0.0	3.5	0.0	3.8	0.0	4.9	0.0	5.1	0.0
5. BETALTE/IKKE PÅL. RENTER	0.4	0.0	0.2	0.0	0.2	0.0	0.5	0.0	0.3	0.0
6. BETALTE/IKKE PÅLØPNE ANDRE UTGIFTER	5.6	0.0	9.9	0.1	5.2	0.0	4.4	0.0	6.8	0.0
3. MERVERDI AVGIFT TIL GODE	28.9	0.2	3.1	0.0	7.3	0.1	1.8	0.0	9.7	0.1
4. ANDRE DEBITORER	110.9	0.8	107.2	0.8	118.3	0.8	144.0	0.9	154.6	0.9
20. ANDRE EIENDELER	137.0	1.0	137.2	1.0	213.2	1.5	194.1	1.2	152.8	0.9
1. AKSJER OG AND. I GÅRDELSK.	0.9	0.0	0.9	0.0	33.6	0.2	15.6	0.1	17.6	0.1
2. LEIEBOERINNSKOTT	4.7	0.0	4.3	0.0	4.3	0.0	4.3	0.0	7.1	0.0
3. KOMMANDITTSLESK. DELTAKELSE	14.5	0.1	16.1	0.1	13.4	0.1	13.7	0.1	8.6	0.0
4. MASK., INV., TRSP. MIDLER	74.6	0.5	60.6	0.4	72.5	0.5	71.1	0.5	79.4	0.5
5. BYGN. O.A. FASTE EIENDOMMER EKSKL. FUNKSJ.BØL. OG OVERTATTE FASTE EIENDOMMER	30.5	0.2	49.4	0.4	81.2	0.6	80.7	0.5	33.1	0.2
6. FUNKSJØNERBOLIGER	0.0	0.0	0.0	0.0	0.0	0.0	0.0	0.0	0.0	0.0
7. OVERTATTE FASTE EIENDOMMER	0.3	0.0	0.3	0.0	2.1	0.0	2.3	0.0	2.3	0.0
8. IMMATERIELLE EIENDELER	1.4	0.0	0.1	0.0	0.1	0.0	0.1	0.0	0.5	0.0
9. ANNET	10.0	0.1	5.5	0.0	6.0	0.0	6.3	0.0	4.1	0.0
21. UDEKKET TAP	31.9	0.2	28.1	0.2	0.1	0.0	0.1	0.0	5.1	0.0
22. DEBITORER FOR GARANTIKAPITAL .	4.9	0.0	4.9	0.0	5.4	0.0	5.4	0.0	9.2	0.1
23. UTGIFTER	1171.2	8.4	334.4	2.5	604.3	4.2	991.5	6.3	1399.7	7.9
I ALT	13941.3	100.0	13543.5	100.0	14459.5	100.0	15642.3	100.0	17636.5	100.0
TALLET PÅ SELSKAPER	61		59		57		57		60	

1) UTLÅN ER REGNET BRUTTO. SE NOTE 3, TABELL 13. 2) TALLENE PR. 31. DESEMBER BYGGER PÅ DE FORELØPIGE KVARTALSBALANSENE OG KAN AVVIKE NOE FRA DE ENDELIGE REGNSKAPSTALL.

PRIVATE FINANCIAL COMPANIES. QUARTERLY BALANCE SHEET BY FINANCIAL INSTRUMENT. 4 QUARTER 1982 - 4 QUARTER 1983.
 MILLION KRONER AND PER CENT

		PASSIVA LIABILITIES									
		1982-1983									
		31/12 ²⁾		31/03		30/06		30/09		31/12 ²⁾	
	PRO- SENT PER CENT	BELØP AMOUNT	PRO- SENT PER CENT	BELØP AMOUNT	PRO- SENT PER CENT	BELØP AMOUNT	PRO- SENT PER CENT	BELØP AMOUNT	PRO- SENT PER CENT	BELØP AMOUNT	PRO- SENT PER CENT
30. IHENDEHAVEROBLIGASJONSLRN	-	-	-	-	-	-	-	-	-	-	-
31. ANDRE LÅN	65.1	9080.5	70.3	9515.5	70.3	10160.4	67.2	10513.5	66.9	11790.7	66.9
1. AKSEPTER	-	-	-	-	-	-	-	-	-	-	-
2. FRA ANDRE ENN BANKER	54.8	7634.4	61.8	8368.7	62.4	9017.9	58.9	9213.7	50.4	8888.6	50.4
1. MED LØPETID UNDER 1 ÅR	52.9	7380.2	57.3	7764.0	60.5	8754.6	57.4	8971.7	49.0	8646.7	49.0
2. MED LØPETID 1 ÅR OG OVER	1.8	254.2	4.5	604.7	1.8	263.2	1.5	242.0	1.4	241.9	1.4
3. FRA BANKER	10.4	1446.1	8.5	1146.8	7.9	1142.5	8.3	1299.8	16.5	2902.1	16.5
1. MED LØPETID UNDER 1 ÅR	8.9	1237.5	7.0	950.2	6.5	936.9	7.0	1099.2	14.7	2589.0	14.7
2. MED LØPETID 1 ÅR OG OVER	1.5	208.6	1.5	196.6	1.4	205.6	1.3	200.6	1.8	313.1	1.8
32. ANNEN GJELD	14.6	2036.4	15.0	2027.9	13.7	1987.2	14.5	2271.0	13.3	2353.8	13.3
1. SKATTER	0.1	8.1	0.2	27.8	0.1	19.7	0.1	15.3	0.0	8.7	0.0
1. ILIKNEDE, IKKE BETALT	0.0	0.1	0.0	1.4	0.0	0.1	0.0	1.3	0.0	2.4	0.0
2. PÅREGNEDE FOR SISTE ÅR	0.1	8.0	0.2	26.3	0.1	19.7	0.1	14.0	0.0	6.3	0.0
2. IKKE HEVET UTBYTTE FOR TIDLIGERE ÅR	-	-	0.0	0.4	0.0	0.2	0.0	-	0.0	0.0	0.0
3. TIDSAVGRENSEDE POSTER	4.2	588.3	4.9	658.3	4.5	650.5	4.7	736.1	3.9	683.9	3.9
1. RENTER INKL. I POST 161 VEKSLER	0.0	0.6	0.0	0.7	0.0	0.6	0.0	0.5	0.0	0.7	0.0
2. RENTER INKL. I POST 162 AVBETALINGSKONTRAKTER	1.0	141.6	1.1	148.2	1.1	158.5	1.1	167.4	0.9	165.1	0.9
3. RENTER INKL. I POST 163 FACTORING	0.1	10.6	0.1	10.3	0.1	12.1	0.1	9.4	0.1	12.6	0.1
4. RENT. INKL. I POST 164, 165, 166, 167 OG 168	0.9	120.0	1.0	131.3	0.9	136.7	0.9	144.7	0.8	139.8	0.8
5. ANDRE INNB., IKKE OPPTJ. RENTER VEDRØRENDE UTLÅN	0.1	14.0	0.1	14.6	0.1	15.1	0.1	9.7	0.1	11.0	0.1
6. INNBET. IKKE OPPTJ. LEIE AV LEIEKONTRAKTER	0.3	48.7	0.4	50.8	0.4	55.6	0.4	55.7	0.4	71.6	0.4
7. ANDRE INNBET. IKKE OPTJENTE INNTEKTER	0.2	32.6	0.3	36.9	0.3	37.2	0.3	43.3	0.2	43.4	0.2
8. PÅLØPNE, IKKE FORFALTE RENTER	1.4	190.9	1.8	247.2	1.5	217.8	1.8	283.5	1.2	210.0	1.2
9. ANDRE PÅLØPNE IKKE FORFALTE KOSTNADER	0.2	29.2	0.1	18.4	0.1	16.9	0.1	21.9	0.2	29.6	0.2
4. GJELD TIL UTLÅNSKUNDER	7.9	1093.2	8.1	1102.8	7.3	1058.1	7.4	1163.4	6.1	1067.5	6.1
1. VEKSLER	0.0	0.5	0.0	0.1	0.0	1.6	0.0	2.1	0.0	1.9	0.0
2. AVBETALINGSKONTRAKTER	0.3	40.9	0.4	48.1	0.3	43.7	0.3	47.3	0.3	55.6	0.3
3. KUNDEFORDR. (FACTORING)	6.7	930.9	7.1	964.5	6.4	923.3	6.5	1013.4	5.0	878.8	5.0
4. ANDRE LÅN	0.9	126.0	0.7	90.0	0.6	89.6	0.6	100.5	0.7	131.2	0.7
5. LEVERANDØRGJELD VEDRØRENDE LEIEFINANSIERING	1.4	195.5	0.9	117.1	1.0	140.9	1.2	188.1	2.2	384.5	2.2
6. KOMMANDITTSLSK.DELTAKELSE	0.1	11.9	0.1	13.7	0.1	12.8	0.1	12.7	0.0	6.7	0.0
7. SKYLDIG MERVERDI- OG INVESTERINGSAVGIFT	0.0	6.3	0.2	31.9	0.1	13.8	0.2	31.5	0.2	36.7	0.2
8. ANDRE KREDITORER	0.9	128.1	0.6	76.0	0.6	91.1	0.8	123.9	0.9	165.8	0.9
33. AVSETNINGER O.L.	2.0	284.1	2.5	338.2	2.2	317.4	2.5	393.7	2.2	388.0	2.2
1. UTBYTTE FOR SISTE ÅR	0.0	6.1	0.1	16.6	0.0	0.7	-	-	0.0	3.9	0.0
2. EN BLOC-NEDSKRIVN. AV UTLÅN	1.8	252.4	2.2	292.5	2.0	289.4	1.8	289.2	1.6	276.9	1.6
3. EN BLOC-NEDSKRIVNING AV ANDRE FORDRINGER	0.1	17.1	0.2	25.5	0.2	23.8	0.1	23.3	0.1	18.9	0.1
4. ANDRE AVSETNINGER	0.1	8.5	0.0	3.6	0.0	3.6	0.5	81.2	0.5	88.4	0.5
34. ANSVARLIG LÅNEKAPITAL	2.9	406.7	3.3	443.6	3.1	449.2	2.9	448.8	3.0	532.6	3.0
35. GARANTIKAPITAL	0.0	4.9	0.0	4.9	0.0	6.7	0.0	5.4	0.1	9.2	0.1
36. AKSJEKAPITAL/ANDELSKAPITAL	4.0	561.4	4.2	564.1	3.8	543.6	3.5	545.6	3.6	637.2	3.6
37. FOND	1.4	197.3	1.7	231.8	1.6	231.9	1.5	231.9	1.4	245.3	1.4
38. INNTEKTER	9.8	1369.8	3.1	417.5	5.3	763.1	7.9	1232.2	9.5	1679.5	9.5
I ALT	100.0	13941.3	100.0	13543.5	100.0	14459.5	100.0	15642.1	100.0	17636.3	100.0
SPESIFIKASJONER											
14. IHENDEHAVEROBLIGASJONER + IHENDEHAVEROBLIGASJONER TATT MED I POST 17		0.3		0.3		23.7		16.9		314.2	
IHENDEHAVEROBLIGASJONER I ALT		0.3		0.3		23.7		17.1		314.4	
16. UTLÅN (BRUTTO) I ALT		7009.1		6988.7		6941.2		7263.0		7314.7	
- RENTEPOSTENE 3231-3234		272.9		290.4		308.0		322.0		318.2	
- GJELDSPOSTENE 3241-3244		1098.2		1102.8		1058.1		1163.4		1067.5	
UTLÅN (NETTO) I ALT		5638.0		5595.5		5575.1		5777.6		5928.9	
17. PARTER I ANSV. LÅNEKAPITALER - IHENDEHAVEROBLIGASJONER FØRT TIL POST 14		57.8		69.1		68.2		68.2		79.2	
PART. I ANSV. LÅNEKAP.(NETTO)		57.8		69.1		68.2		68.4		79.4	
UTLÅN (NETTO) MEDREGNET ANSVARLIG LÅNEKAPITAL (NETTO) OG LEIEFINANSIERING		9975.2		10281.1		10719.4		11457.0		12493.3	

1) SEE NOTE 3, TABLE 13. 2) THE FIGURES PER 31 DECEMBER ARE BASED ON PRELIMINARY REPORTS AND MAY DIFFER SOMEWHAT FROM THE FINAL ACCOUNT FIGURES.

TABELL 17. PRIVATE FINANSIERINGSSLESKAPER. RESULTATREGNSKAP. UTGIFTER OG INNTEKTER, ETTER SELSKAPSKATEGORI OG FINANSOBJEKT.¹⁾ 1983. 1000 KR OG PROSENT

	UTGIFTER EXPENDITURES									
	I ALT		LEIEFINANSIERINGS- SELSKAPER ²⁾		FACTÖRING- SELSKAPER		AVBETALINGS- SELSKAPER		ANDRE	
	TOTAL		LEASING COMPANIES ²⁾		FACTÖRING COMPANIES		HIRE PURCHASE COMPANIES		OTHER	
	BELÖP AMOUNT	PRO- SENT PER CENT	BELÖP AMOUNT	PRO- SENT PER CENT	BELÖP AMOUNT	PRO- SENT PER CENT	BELÖP AMOUNT	PRO- SENT PER CENT	BELÖP AMOUNT	PRO- SENT PER CENT
50. RENTER OG DISKONTO	1523639	39.9	12762	22.5	286894	30.4	399177	41.5	824806	44.4
1. IHENDEHAVEROBLIGASJONSLRN .	-	-	-	-	-	-	-	-	-	-
2. ANDRE LRN	1442254	37.7	10769	19.0	268732	28.5	380863	39.6	781890	42.1
1. AKSEPTER	-	-	-	-	-	-	-	-	-	-
2. FRA ANDRE ENN BANKER ...	1318041	34.5	9584	16.9	226275	24.0	333477	34.6	748706	40.3
1. LØPETID UNDER 1 ÅR	-	-	-	-	-	-	-	-	-	-
2. LØPETID 1 ÅR OG OVER	-	-	-	-	-	-	-	-	-	-
3. FRA BANKER	124213	3.3	1185	2.1	42457	4.5	47386	4.9	33184	1.8
1. LØPETID UNDER 1 ÅR	-	-	-	-	-	-	-	-	-	-
2. LØPETID 1 ÅR OG OVER	-	-	-	-	-	-	-	-	-	-
3. GJELD TIL UTLRNSKUNDER	10283	0.3	-	-	6156	0.7	2252	0.2	1876	0.1
4. ANNEN GJELD	5099	0.1	1152	2.0	1423	0.2	1643	0.2	881	0.0
5. ANSVARLIG LRNEKAPITAL	66003	1.7	841	1.5	10584	1.1	14419	1.5	40159	2.2
51. PROVISJONER	20632	0.5	92	0.2	4030	0.4	8676	0.9	7855	0.4
1. LRN	20153	0.5	92	0.2	4030	0.4	8676	0.9	7355	0.4
2. GARANTIKAPITAL	479	0.0	-	-	-	-	-	-	479	0.0
52. LØNNINGER, HONORARER M.V.	266348	7.0	6640	11.7	74342	7.9	79132	8.2	106234	5.7
1. GODTGJØRELSE TIL ANSATTE ..	246052	6.4	6061	10.7	67917	7.2	74093	7.7	97980	5.3
1. LØNNINGER, GRATIALER ETC. EKSBL. REVISJON OG GÅRDENS DRIFT	188165	4.9	5957	10.5	54692	5.8	56935	5.9	70580	3.8
2. LØNNINGER, GRATIALER ETC., REVISJONEN	5898	0.2	-	-	42	0.0	1226	0.1	4630	0.2
3. LØNNINGER, GRATIALER ETC. GÅRDENS DRIFT	63	0.0	-	-	-	-	45	0.0	18	0.0
4. ARBEIDSGIVERANDEL AV SOSIALE TRYGDREMIER ..	33395	0.9	-	-	9075	1.0	8929	0.9	15390	0.8
5. LØPENDE PENSJONER	606	0.0	75	0.1	-	-	180	0.0	351	0.0
6. ORDINÆRT TIL PENSJONS- ORDNING	8551	0.2	-	-	1634	0.2	3931	0.4	2987	0.2
7. EKSTRAORDINÆRT TIL PENSJONSORDNING	357	0.0	-	-	-	-	190	0.0	167	0.0
8. ANDRE UTGIFTER TIL FORDEL FOR DE ANSATTE ..	9017	0.2	28	0.0	2475	0.3	2657	0.3	3857	0.2
2. HONORARER	20295	0.5	579	1.0	6424	0.7	5038	0.5	8253	0.4
1. REPRESENTANTSKAP, KON- TROLLKOMITE OG VALGTE STYREMEDLEMMER	5152	0.1	115	0.2	1256	0.1	1915	0.2	1867	0.1
2. REVISJON	4895	0.1	82	0.1	869	0.1	1372	0.1	2573	0.1
3. ANDRE HONORARER	10248	0.3	381	0.7	4300	0.5	1752	0.2	3814	0.2
53. ANDRE KOSTNADER VEDRØRENDE SELSKAPETS DRIFT	294016	7.7	4759	8.4	63553	6.7	75918	7.9	149785	8.1
1. KOSTNADER TIL MASK., INVEN- TAR, TRP. MIDL. (EKS. SKIP) 1. DRIFTSUTGIFTER	39502	1.0	1016	1.8	7357	0.8	13114	1.4	18015	1.0
2. AVSKRIVNINGER	12274	0.3	23	0.0	2372	0.3	5479	0.6	4400	0.2
3. NEDSKRIVNINGER	26986	0.7	993	1.7	4831	0.5	7571	0.8	13590	0.7
2. UTGIFTER TIL LOKALER	242	0.0	-	-	154	0.0	63	0.0	25	0.0
1. LEIE BETALT OG BEREGN. .	44636	1.2	910	1.6	11817	1.3	8447	0.9	23463	1.3
2. ANDRE DRIFTSUTGIFTER ...	36755	1.0	536	0.9	11020	1.2	6743	0.7	18456	1.0
3. EKSTERN DATABEHANDLING ...	7881	0.2	374	0.7	796	0.1	1704	0.2	5007	0.3
4. PORTO, TELETJENESTER ETC. .	45407	1.2	222	0.4	12018	1.3	11560	1.2	21607	1.2
5. KONTORREKVISITA	38009	1.0	369	0.6	14076	1.5	12609	1.3	10956	0.6
6. ANDRE	21585	0.6	245	0.4	5133	0.5	7842	0.8	8365	0.5
6. ANDRE	104877	2.7	1998	3.5	13154	1.4	22346	2.3	67379	3.6
54. LEIEFINANSIERING	1267074	33.2	24698	43.5	395343	41.9	259628	27.0	587405	31.6
1. AVSKRIVNINGER	1258204	32.9	24633	43.4	393375	41.7	258814	26.9	581382	31.3
1. MASKINER, INVENTAR M.V. 2. TRP. MIDLER EKSBL. PER- SONBILER OG SKIP	742647	19.4	17527	30.9	244423	25.9	149686	15.5	331012	17.8
3. PERSONBILER	234595	6.1	3540	6.2	71427	7.6	38279	4.0	121349	6.5
4. SKIP	249261	6.5	3260	5.7	59307	6.3	66042	6.9	120653	6.5
5. BYGN. O.A. FASTE EIEND. .	4238	0.1	-	-	951	0.1	2144	0.2	1143	0.1
2. AVSKRIVNINGER	27463	0.7	307	0.5	17268	1.8	2662	0.3	7225	0.4
3. AVSKRIVNINGER	7678	0.2	19	0.0	1405	0.1	291	0.0	5963	0.3
3. ANDRE UTG. VEDR. LEIEFIN. .	1192	0.0	46	0.1	563	0.1	523	0.1	60	0.0
55. KOMMANDITTINNNSKOTT	859	0.0	280	0.5	313	0.0	-	-	266	0.0
1. UTGIFTER	233	0.0	-	-	233	0.0	-	-	-	-
1. SKIPSSLESKAPER	-	-	-	-	-	-	-	-	-	-
2. ANDRE SELSKAPER	233	0.0	-	-	233	0.0	-	-	-	-
2. AVSKRIVNINGER	626	0.0	280	0.5	80	0.0	-	-	266	0.0
1. SKIPSSLESKAPER	280	0.0	280	0.5	-	-	-	-	-	-
2. ANDRE SELSKAPER	346	0.0	-	-	80	0.0	-	-	266	0.0
56. SKIP, BYGNINGER OG ANDRE FASTE EIENDOMMER	4862	0.1	687	1.2	1145	0.1	1815	0.2	1215	0.1
1. SKIP	1125	0.0	687	1.2	-	-	-	-	438	0.0
1. DRIFTSUTGIFTER	438	0.0	-	-	-	-	-	-	438	0.0
2. AVSKRIVNINGER	-	-	-	-	-	-	-	-	-	-
3. NEDSKRIVNINGER	687	0.0	687	1.2	-	-	-	-	-	-
2. BYGN. O.A. FASTE EIENDOMMER EKSBL. FUNKSJ. BOL. OG OVERTATTE FASTE EIEND.	3737	0.1	-	-	1145	0.1	1815	0.2	777	0.0
1. DRIFTSUTGIFTER	2632	0.1	-	-	762	0.1	1280	0.1	590	0.0
2. AVSKRIVNINGER	1105	0.0	-	-	383	0.0	535	0.1	188	0.0
3. NEDSKRIVNINGER	-	-	-	-	-	-	-	-	-	-
3. FUNKSJONÆRBOLIGER	-	-	-	-	-	-	-	-	-	-
1. DRIFTSUTGIFTER	-	-	-	-	-	-	-	-	-	-
2. AVSKRIVNINGER	-	-	-	-	-	-	-	-	-	-
3. NEDSKRIVNINGER	-	-	-	-	-	-	-	-	-	-
4. OVERTATTE FASTE EIEND.	-	-	-	-	-	-	-	-	-	-
1. DRIFTSUTGIFTER	-	-	-	-	-	-	-	-	-	-
2. AVSKRIVNINGER	-	-	-	-	-	-	-	-	-	-
3. NEDSKRIVNINGER	-	-	-	-	-	-	-	-	-	-

1) ENGELSK OVERSETTELSE AV FORSPALTEN ER GITT I VEDLEGG 3. 2) OMFATTER BARE RENE LEIEFINANSIERINGSSLESKAPER (LEASINGSSELSKAPER).

PRIVATE FINANCIAL COMPANIES. WORKING ACCOUNT. EXPENDITURE AND RECEIPTS, BY TYPE OF COMPANY AND FINANCIAL INSTRUMENT¹⁾. 1983. 1000 KRONER AND PER CENT

	UTGIFTER (FORTS.) EXPENDITURE (CONT.)									
	I ALT		LEIEFINANSIERINGS- SELSKAPER ²⁾		FACTORING- SELSKAPER		AVBETALINGS- SELSKAPER		ANDRE	
	TOTAL		LEASING COMPANIES ²⁾		FACTORING COMPANIES		HIRE PURCHASE COMPANIES		OTHER	
	BELØP AMOUNT	PRO- SENT PER CENT	BELØP AMOUNT	PRO- SENT PER CENT	BELØP AMOUNT	PRO- SENT PER CENT	BELØP AMOUNT	PRO- SENT PER CENT	BELØP AMOUNT	PRO- SENT PER CENT
57. TAP PÅ ENGASJEMENTER M.V.	97703	2.6	1036	1.8	36596	3.9	27419	2.8	32652	1.8
1. TAP PÅ UTLÅN	46765	1.2	-	-	7741	0.8	22987	2.4	16038	0.9
1. VEKSLER	-	-	-	-	-	-	-	-	-	-
2. AVBETALINGSKONTRAKTER ..	8624	0.2	-	-	368	0.0	6691	0.7	1566	0.1
3. KUNDEFORDR. (FACTORING)	9165	0.2	-	-	6256	0.7	900	0.1	2010	0.1
4. UTLÅN MOT KJØPEKORT OG KREDITTKORT	16850	0.4	-	-	1080	0.1	14093	1.5	1677	0.1
5. BYGGELÅN	-	-	-	-	-	-	-	-	-	-
6. ANDRE LÅN	12126	0.3	-	-	37	0.0	1304	0.1	10785	0.6
2. TAP PÅ ANDRE KUNDEFORDR. ..	21833	0.6	397	0.7	9245	1.0	2211	0.2	9980	0.5
1. LEIEFINANSIERING	15587	0.4	397	0.7	9113	1.0	1823	0.2	4254	0.2
2. ANDRE TJENESTER	6245	0.2	-	-	132	0.0	387	0.0	5726	0.3
3. TAP PÅ ANDRE ENGASJEMENTER	27651	0.7	640	1.1	19324	2.0	2097	0.2	5591	0.3
1. LEIEGJENSTANDER, NED- SKRIVNINGER OG TAP	27534	0.7	640	1.1	19324	2.0	2085	0.2	5485	0.3
2. GARANTIER	118	0.0	-	-	-	-	12	0.0	105	0.0
4. KURSTAP PÅ VALUTABEHOLD- NINGER OG -TRANSAKSJONER ..	120	0.0	-	-	46	0.0	-	-	73	0.0
5. KURSTAP VED OMSETNING AV IHENDEHAVEROBLIGASJONER	-	-	-	-	-	-	-	-	-	-
6. KURSTAP VED OMS. AV AKSJER	61	0.0	-	-	-	-	-	-	61	0.0
1. ANLEGGSMIDLER	61	0.0	-	-	-	-	-	-	61	0.0
2. OMLØPSMIDLER	-	-	-	-	-	-	-	-	-	-
7. TAP V. SALG AV FAST EIEND.	222	0.0	-	-	222	0.0	-	-	-	-
8. NEDSKRIVNINGER	29	0.0	-	-	10	0.0	19	0.0	-	-
1. IHENDEHAVEROBLIGASJONER	-	-	-	-	-	-	-	-	-	-
2. AKSJER	29	0.0	-	-	10	0.0	19	0.0	-	-
9. ANDRE TAP	1023	0.0	-	-	9	0.0	105	0.0	909	0.0
58. SKATTER	52063	1.4	209	0.4	8968	1.0	15727	1.6	27159	1.5
59. AVSETNINGER O.L.	229997	6.0	3320	5.8	56967	6.0	80012	8.3	89698	4.8
1. UTBYTTE	79472	2.1	-	-	15442	1.6	21702	2.3	42328	2.3
2. EN BLOC-NEDSKR. AV UTLÅN ..	99782	2.6	-	-	16188	1.7	44449	4.6	39144	2.1
3. EN BLOC-NEDSKRIVNING AV KUNDEFORDRINGER	17780	0.5	1451	2.6	7372	0.8	1631	0.2	7326	0.4
4. ANDRE AVSETNINGER	32963	0.9	1869	3.3	17964	1.9	12230	1.3	900	0.0
60. OVERFØRT TIL FOND	60307	1.6	135	0.2	15443	1.6	15244	1.6	29486	1.6
61. REDUKSJON AV UDEKKET TAP	3616	0.1	2178	3.8	-	-	1	0.0	1437	0.1
I ALT	3821115	100.0	56796	100.0	943594	100.0	962747	100.0	1857978	100.0
TALLET PÅ SELSKAPER	61		4		10		22		25	

1) FOR ENGLISH TRANSLATION OF TEXT COLUMN, SEE ANNEX 3. 2) INCL. ONLY COMPANIES DEALING PURELY WITH LEASING.

TABELL 17 (FORTS.). PRIVATE FINANSIERINGSSLELSKAPER. RESULTATREGNSKAP. UTGIFTER OG INNTEKTER, ETTER SELSKAPSKATEGORI OG FINANSOBJEKT¹⁾ 1983. 1000 KR OG PROSENT

	INNTEKTER RECEIPTS									
	I ALT		LEIEFINANSIERINGS- SELSKAPER ²⁾		FACTORING- SELSKAPER		AVBETALINGS- SELSKAPER		ANDRE	
	TOTAL		LEIEFINANSIERINGS- SELSKAPER ²⁾		FACTORING COMPANIES		HIRE PURCHASE COMPANIES		OTHER	
	BELØP AMOUNT	PRO- SENT PER CENT	BELØP AMOUNT	PRO- SENT PER CENT	BELØP AMOUNT	PRO- SENT PER CENT	BELØP AMOUNT	PRO- SENT PER CENT	BELØP AMOUNT	PRO- SENT PER CENT
70. RENTER, DISKONTO OG										
AKSJEUTBYTTE	1332855	34.9	2038	3.6	182163	19.3	478023	49.7	670631	36.1
1. BANKINNSKOTT PÅ ANFØRDRING	8265	0.2	223	0.4	720	0.1	3643	0.4	3679	0.2
1. FORRETNINGSBANKER	8046	0.2	223	0.4	715	0.1	3584	0.4	3524	0.2
2. SPAREBANKER	219	0.0	-	-	5	0.0	59	0.0	155	0.0
3. UTENLANDSKE BANKER	-	-	-	-	-	-	-	-	-	-
2. BANKINNSKOTT PÅ TID	76405	2.0	39	0.1	44	0.0	96	0.0	76225	4.1
1. NORGES BANK	41	0.0	-	-	41	0.0	-	-	-	-
2. FORRETNINGSBANKER	36383	1.0	39	0.1	-	-	96	0.0	36248	2.0
3. SPAREBANKER	39980	1.0	-	-	3	0.0	-	-	39977	2.2
4. UTENLANDSKE BANKER	-	-	-	-	-	-	-	-	-	-
3. STATSKASSEVEKSLER	-	-	-	-	-	-	-	-	-	-
4. IHENDEHAVEROBBLIGASJONER ...	2772	0.1	-	-	-	-	-	-	2772	0.1
1. ORD. PARTIALOBBLIGASJONER	2772	0.1	-	-	-	-	-	-	2772	0.1
1. STATSGAR.	2772	0.1	-	-	-	-	-	-	2772	0.1
2. ANDRE ORDINÆRE PARTIALOBBLIGASJONER	-	-	-	-	-	-	-	-	-	-
2. KONVERTIBLE PARTIALOBBLIGASJONER	-	-	-	-	-	-	-	-	-	-
5. AKSJER (EKSKL. GÅRDELSK.)	3022	0.1	-	-	17	0.0	74	0.0	2931	0.2
1. ANLEGGSMIDLER	2963	0.1	-	-	15	0.0	66	0.0	2882	0.2
2. OMLØPSMIDLER	60	0.0	-	-	2	0.0	8	0.0	49	0.0
6. UTLÅN	1192678	31.2	823	1.4	173274	18.4	470813	48.9	547768	29.5
1. VEKSLER	30669	0.8	-	-	236	0.0	99	0.0	30334	1.6
2. AVBETALINGSKONTRAKTER ..	226465	5.9	-	-	13030	1.4	136048	14.1	77388	4.2
3. KUNDEFØRDR. (FACTORING)	231356	6.1	-	-	95489	10.1	59246	6.2	76622	4.1
4. UTLÅN MOT KJØPEKORT OG KREDITTKORT	156750	4.1	-	-	17460	1.9	132993	13.8	6297	0.3
5. BYGGELÅN	14874	0.4	-	-	1793	0.2	-	-	13081	0.7
6. ANDRE UTLÅN MED LØPETID UNDER 1 ÅR	188630	4.9	823	1.4	31973	3.4	21715	2.3	134119	7.2
7. ANDRE UTLÅN MED LØPETID 1 ÅR OG OVER, MEN UNDER 6 ÅR	334377	8.8	-	-	13257	1.4	120437	12.5	200683	10.8
8. ANDRE UTLÅN MED LØPETID 6 ÅR OG OVER ...	9556	0.3	-	-	36	0.0	275	0.0	9245	0.5
7. PARTER I ANSV. LÅNEKAPITAL	12972	0.3	-	-	-	-	6	0.0	12967	0.7
8. ANDRE FORDRINGER	36740	1.0	954	1.7	8108	0.9	3391	0.4	24287	1.3
71. PROVISJONER	174441	4.6	132	0.2	81557	8.6	15806	1.6	76946	4.1
1. UTLÅN	143890	3.8	-	-	73605	7.8	14552	1.5	55732	3.0
1. VEKSLER	235	0.0	-	-	60	0.0	-	-	175	0.0
2. AVBETALINGSKONTRAKTER ..	1146	0.0	-	-	392	0.0	723	0.1	30	0.0
3. KUNDEFØRDR. (FACTORING)	83029	2.2	-	-	69214	7.3	5697	0.6	8118	0.4
4. UTLÅN MOT KJØPEKORT OG KREDITTKORT	48056	1.3	-	-	853	0.1	6887	0.7	40316	2.2
5. BYGGELÅN	2362	0.1	-	-	-	-	21	0.0	2341	0.1
6. ANDRE UTLÅN MED LØPETID UNDER 1 ÅR	2279	0.1	-	-	2122	0.2	23	0.0	134	0.0
7. ANDRE UTLÅN MED LØPETID 1 ÅR OG OVER, MEN UNDER 6 ÅR	6772	0.2	-	-	964	0.1	1190	0.1	4618	0.2
8. ANDRE UTLÅN MED LØPETID 6 ÅR OG OVER ...	11	0.0	-	-	-	-	11	0.0	-	0.0
2. BEREDSKAPSPROVISJON	3428	0.1	-	-	2827	0.3	601	0.1	-	-
3. PROVISJON VED LÅNE- OG GARANTIFORMIDLING	18530	0.5	-	-	-	-	39	0.0	18491	1.0
4. GARANTIPROVISJON	2291	0.1	-	-	1789	0.2	98	0.0	404	0.0
5. ANDRE PROVISJONER	6302	0.2	132	0.2	3335	0.4	515	0.1	2320	0.1
72. GEBYRER M.V.	64313	1.7	7895	13.9	18886	2.0	16977	1.8	20555	1.1
1. GEBYRER FOR REGNSK.SERVICE	16167	0.4	-	-	9832	1.0	6325	0.7	10	0.0
2. GEBYRER FOR LØNN.SERVICE ..	1281	0.0	-	-	1281	0.1	-	-	-	-
3. ANDRE GEBYRER	46865	1.2	7895	13.9	7772	0.8	10652	1.1	20545	1.1
73. INNT. AV LEIEFINANSIERING	2061288	53.9	40967	72.1	607123	64.3	408942	42.5	1004256	54.1
1. MASKINER, INVENTAR M.V.	1189718	31.1	17387	30.6	387379	41.1	219000	22.7	565952	30.5
2. TRANSPORTMIDLER EKSKL. PERSONBILER OG SKIP	346433	9.1	5937	10.5	83896	8.9	66252	6.9	190348	10.2
3. PERSONBILER	432062	11.3	17642	31.1	98035	10.4	109879	11.4	206505	11.1
4. SKIP	4360	0.1	-	-	1603	0.2	1239	0.1	1518	0.1
5. BYGN. O.A. FASTE EIEND.	88715	2.3	-	-	36211	3.8	12571	1.3	39933	2.1
74. UTBYTTE AV AKSJER OG ANDELER I GÅRDELSKAPER	149	0.0	-	-	44	0.0	-	-	105	0.0
75. RENTER AV LEIEBOERINNSKOTT ...	2	0.0	-	-	-	-	-	-	2	0.0
76. KOMMANDITTINNSKOTT	1941	0.1	297	0.5	768	0.1	692	0.1	184	0.0
1. SKIPSELSKAPER	481	0.0	297	0.5	-	-	-	-	184	0.0
2. ANDRE SELSKAPER	1460	0.0	-	-	768	0.1	692	0.1	-	-

1) ENGLSK OVERSETTELSE AV FORSPALTEN ER GITT I VEDLEGG 3. 2) SE NOTE 2 UNDER UTGIFTER.

PRIVATE FINANCIAL COMPANIES. WORKING ACCOUNT. EXPENDITURE AND RECEIPTS, BY TYPE OF COMPANY AND FINANCIAL INSTRUMENT¹⁾. 1983. 1000 KRONER AND PER CENT

	INNTEKTER (FORTS.) RECEIPTS (CONT.)									
	I ALT		LEIEFINANS- IERINGS- SELSKAPER ²⁾		FACTORING- SELSKAPER		AVBETALINGS- SELSKAPER		ANDRE	
	TOTAL				FACTORING COMPANIES		HIRE PURCHASE COMPANIES		OTHER	
	BELØP AMOUNT	PRO- SENT PER CENT	BELØP AMOUNT	PRO- SENT PER CENT	BELØP AMOUNT	PRO- SENT PER CENT	BELØP AMOUNT	PRO- SENT PER CENT	BELØP AMOUNT	PRO- SENT PER CENT
77. SKIP, BYGNINGER OG ANDRE										
FASTE EIENDOMMER	5093	0.1	-	-	1333	0.1	1552	0.2	2207	0.1
1. SKIP	1354	0.0	-	-	-	-	-	-	1354	0.1
1. DRIFTSINNTEKTER	1354	0.0	-	-	-	-	-	-	1354	0.1
2. OPPSKRIVNINGER	-	-	-	-	-	-	-	-	-	-
2. BYGN. O.A. FASTE EIENDOMMER EKSKL. FUNKSJ. BOL. OG OVERTATTE FASTE EIEND.	3739	0.1	-	-	1333	0.1	1552	0.2	853	0.0
1. BETALT LEIE	3284	0.1	-	-	1333	0.1	1098	0.1	853	0.0
2. BEREGNET LEIE	297	0.0	-	-	-	-	297	0.0	-	-
3. ANDRE DRIFTSINNTEKTER ..	157	0.0	-	-	-	-	157	0.0	-	-
4. OPPSKRIVNINGER	-	-	-	-	-	-	-	-	-	-
3. FUNKSJONØRBOLIGER	-	-	-	-	-	-	-	-	-	-
1. BETALT LEIE	-	-	-	-	-	-	-	-	-	-
2. BEREGNET LEIE	-	-	-	-	-	-	-	-	-	-
3. ANDRE DRIFTSINNTEKTER ..	-	-	-	-	-	-	-	-	-	-
4. OPPSKRIVNINGER	-	-	-	-	-	-	-	-	-	-
4. OVERTATTE FASTE EIEND.	-	-	-	-	-	-	-	-	-	-
1. BETALT LEIE	-	-	-	-	-	-	-	-	-	-
2. ANDRE DRIFTSINNTEKTER ..	-	-	-	-	-	-	-	-	-	-
3. OPPSKRIVNINGER	-	-	-	-	-	-	-	-	-	-
78. ANDRE INNTEKTER OG TILBAKEFØRINGER	24081	0.6	829	1.5	1640	0.2	2082	0.2	19530	1.1
79. INNGÅTT PÅ TIDLIGERE AVSKREVNE BELØP, KURSGEVINSTER M.V.	67484	1.8	1610	2.8	31262	3.3	11527	1.2	23085	1.2
1. INNGÅTT PÅ AVSKREVNE TAP ..	10765	0.3	131	0.2	1292	0.1	6493	0.7	2849	0.2
1. UTLÅN	9414	0.2	-	-	1270	0.1	6397	0.7	1746	0.1
2. ANDRE FORDRINGER OG GARANTIER	1352	0.0	131	0.2	22	0.0	96	0.0	1103	0.1
2. GEVINST VED SALG AV LEASINGGJENSTANDER	45940	1.2	817	1.4	24820	2.6	4824	0.5	15479	0.8
3. KURSGEVINST PÅ VALUTA- BEHOLDNINGER OG -TRANSAKSJ. 4. KURSGEVINST VED OMSETNING AV IHENDEHAVEROBIGASJONER	33	0.0	-	-	-	-	-	-	33	0.0
5. KURSGEVINST VED OMSETNING AV AKSJER	625	0.0	-	-	-	-	-	-	625	0.0
1. ANLEGGSMIDLER	8807	0.2	-	-	4982	0.5	5	0.0	3820	0.2
2. OMLØPSMIDLER	8049	0.2	-	-	4982	0.5	-	-	3067	0.2
6. GEVINST VED SALG AV FAST EIENDOM	758	0.0	-	-	-	-	5	0.0	753	0.0
7. OPPSKRIVNING AV IHENDE- HAVEROBIGASJONER OG AKSJER	186	0.0	-	-	113	0.0	47	0.0	25	0.0
8. ANNEN GEVINST	-	-	-	-	-	-	-	-	-	-
1128	0.0	662	1.2	54	0.0	158	0.0	254	0.0	
80. OVERFØRT FRA AVSETNINGER O.L.	73905	1.9	2430	4.3	17851	1.9	25864	2.7	27760	1.5
1. EN BLOC-NEDSKRIVNING AV UTLÅN	49969	1.3	-	-	6837	0.7	24625	2.6	18507	1.0
2. EN BLOC-NEDSKRIVNING AV ANDRE KUNDEFORDRINGER ..	12936	0.3	303	0.5	3240	0.3	631	0.1	8762	0.5
3. ANDRE AVSETNINGER	10999	0.3	2127	3.7	7773	0.8	608	0.1	491	0.0
81. OVERFØRT FRA FOND	11857	0.3	599	1.1	966	0.1	1282	0.1	9010	0.5
82. UDEKKET TAP	3706	0.1	-	-	-	-	-	-	3706	0.2
I ALT	3821115	100.0	56796	100.0	943594	100.0	962747	100.0	1857978	100.0

1) FOR ENGLISH TRANSLATION OF TEXT COLUMN, SEE ANNEX 3. 2) SEE EXPENDITURE, NOTE 2.

Private kredittforetak og private finansieringsselskaper.
Tabellforspalte på engelsk til tabellene 6 og 14
Private credit enterprises and private financial companies.
Table text column in English to tables 6 and 14

I ALT	TOTAL
A. Offentlig forvaltning	A. General government
01. Statsforvaltningen	01. Central government
02. Trygdeforvaltningen	02. Social security funds
03. Kommuneforvaltningen inkl. kommuneforetak	03. Local government incl. municipal enterprises
031. Fylkeskommuner	031. Counties
032. Kommuner	032. Local government
033. Kommuneforetak	033. Municipal enterprises
B. Finansinstitusjoner	B. Financial institutions
04. Norges Bank	04. Bank of Norway
05. Postgiro og Postsparebanken	05. Post Giro and Post Office Savings Bank
06. Forretningsbanker	06. Commercial banks
07. Sparebanker	07. Savings banks
08. Bankenes sikringsfond	08. Commercial and savings banks guarantee funds
09. Statsbanker	09. State banks
10. Private kredittforetak	10. Private credit enterprises
11. Private finansieringsselskaper	11. Private financial companies
12. Livsforsikringsselskaper mv.	12. Life insurance companies etc.
13. Skadeforsikringsselskaper	13. Non-life insurance companies
C. Andre innenlandske sektorer	C. Other domestic sectors
14. Statsforetak	14. State enterprises
15. Private ikke-personlige foretak	15. Private non-personal enterprises
16. Personlige foretak	16. Personal enterprises
17. Personlig næringsdrivende	17. Self-employed
18. Lønnstakere o.l.	18. Wage earners etc.
20. Andre private sektorer	20. Other private sectors
D. 21. Utlandet	D. 21. Foreign countries
E. Spesifikasjon	E. Specification
Næringslivet og privatpersoner (sum sektor 03 og 14-20)	Enterprises and private persons (sum sector 03 and 14-20)

Private finansieringsselskaper. Tabellforspalte på engelsk til tabellene 13 og 16
Private financial companies. Table text column in English to tables 13 and 16

AKTIVA	ASSETS
10. Sedler og skillemynt	10. Notes and coins
11. Bankinnskott på anfordring	11. Demand deposits
1. Norges Bank	1. Bank of Norway
2. Postgiro	2. Post Giro
3. Forretningsbanker	3. Commercial banks
4. Sparebanker	4. Savings banks
5. Utenlandske banker	5. Foreign banks
12. Bankinnskott på tid	12. Time deposits
1. Norges Bank	1. Bank of Norway
2. Forretningsbanker	2. Commercial banks
3. Sparebanker	3. Savings banks
4. Utenlandske banker	4. Foreign banks
13. Statskasseveksler	13. Treasury bills
14. Ihendehaverobligasjoner	14. Bearer bonds
1. Stats- og statsgaranterte	1. State bonds and bonds guaranteed by the state
2. Andre ordinære partialobligasjoner	2. Other bearer bonds
3. Konvertible partialobligasjoner	3. Convertible partial bonds
15. Aksjer og andeler	15. Shares
1. Anleggsmidler	1. Long-term assets
2. Omløpsmidler	2. Current assets
16. Utlån (brutto)	16. Loans (gross)
1. Veksler	1. Bills
2. Avbetalingskontrakter	2. Hire-purchase contracts
3. Kundefordringer (factoring)	3. Factoring
4. Utlån mot kjøpe-/kredittkort	4. Charge account and credit cards
5. Byggelån	5. Building loans
6. Utlån med løpetid under 1 år	6. Loans less than 1 year term
7. Utlån med løpetid 1 år og over, men under 6 år	7. Loans 1 year term and more, but under 6 years term
8. Utlån med løpetid 6 år og over	8. Loans 6 years term and over
17. Parter i ansvarlige lånekap.	17. Shares in subordinate capital
18. Leiefinansiering	18. Leasing
1. Løpende leiekontrakter	1. Running leasing contracts
1. Maskiner og inventar	1. Machinery and furniture
2. Transportmidler ekskl. personbiler og skip	2. Transport equipment excl. passenger cars and ships
3. Personbiler	3. Passenger cars
4. Skip	4. Ships
5. Bygninger o.a. faste eiendommer	5. Buildings and other real properties
2. Leiegjenstander hvor leiebetalingene har stoppet	2. Leasing objects where the rent payments have stopped
3. Forskott på leiekontrakter	3. Leasing contracts paid in advance

19. Andre fordringer	19. Other claims
1. Ordinære kundefordringer	1. Ordinary customer claims
2. Tidsavgrensede poster	2. Time limit items
1. Forfalte renter	1. Due interests
2. Opptj./ikke forf. renter	2. Accrued, not due interests
3. Opptj./ikke forf. leie på leiekontrakter	3. Accrued, not due rent of lease
4. Opptj. ikke innbetalte andre inntekter	4. Other receipts accrued, not paid
5. Betalte/ikke påløpne renter	5. Paid, not accrued interests
6. Betalte/ikke påløpne andre utgifter	6. Paid, not accrued other expenditures
3. Merverdiavgift til gode	3. Outstanding value added tax
4. Andre debitorer	4. Other debtors
20. Andre eiendeler	20. Other assets
1. Aksjer og and. i gårdselsk.	1. Shares in building companies
2. Leieboerinnskott	2. Tenants deposits
3. Kommandittselsk. deltakelse	3. Participation in partnership companies
4. Mask., inv., transportmidler	4. Machinery, furniture and transport equipment
5. Bygninger o.a. faste eiendommer ekskl. funksj.bol. og overtatte faste eiendommer	5. Buildings and other real property excl. staff dwellings and undertaken real property
6. Funksjonærboliger	6. Staff dwellings
7. Overtatte faste eiendommer	7. Undertaken real property
8. Immaterielle eiendeler	8. Immaterial assets
9. Annet	9. Other assets
21. Udekket tap	21. Uncovered loss
22. Debitorer for garantikapital	22. Debtors of guarantee capital
23. Utgifter	23. Expenditures
I alt	Total
Tallet på selskaper	Number of companies

PASSIVA

- 30. Ihendehaverobligasjonslån
- 31. Andre lån
 - 1. Aksepter
 - 2. Fra andre enn banker
 - 1. Med løpetid under 1 år
 - 2. Med løpetid 1 år og over
 - 3. Fra banker
 - 1. Med løpetid under 1 år
 - 2. Med løpetid 1 år og over
- 32. Annen gjeld
 - 1. Skatter
 - 1. Iliknede, ikke betalte
 - 2. Påregnede for siste år
 - 2. Ikke hevet utbytte for tidligere år
 - 3. Tidsavgrensede poster
 - 1. Renter inkl. i post 161 Veksler
 - 2. Renter inkl. i post 162 Avbetalingskontrakter
 - 3. Renter inkl. i post 163 Factoring
 - 4. Renter inkl. i postene 164, 165, 166 167 og 168
 - 5. Andre innb., ikke opptj. renter vedrørende utlån
 - 6. Innbet. ikke opptj. leie av leiekontrakter
 - 7. Andre innbet. ikke opptjente inntekter
 - 8. Påløpne, ikke forfalte renter
 - 9. Andre påløpne ikke forfalte kostnader
 - 4. Gjeld til utlånskunder
 - 1. Veksler
 - 2. Avbetalingskontrakter
 - 3. Kundefordr. (factoring)
 - 4. Andre lån
 - 5. Leverandørgjeld vedrørende leiefinansiering
 - 6. Kommandittselsk. deltagelse
 - 7. Skyldig merverdi- og investeringsavgift
 - 8. Andre kreditorer
- 33. Avsetninger o.l.
 - 1. Utbytte for siste år
 - 2. En bloc-nedskrivning av utlån
 - 3. En bloc-nedskrivning av andre fordringer
 - 4. Andre avsetninger
- 34. Ansvarlig lånekapital
- 35. Garantikapital
- 36. Aksjekapital/Andelskapital
- 37. Fond
- 38. Inntekter
- I alt

LIABILITIES

- 30. Bearer bond loans
- 31. Other loans
 - 1. Accepted bills
 - 2. From other than banks
 - 1. Less than 1 year term
 - 2. 1 year term and more
 - 3. From banks
 - 1. Less than 1 year term
 - 2. 1 year term and more
- 32. Other debts
 - 1. Taxes
 - 1. Assessed, not paid
 - 2. Estimated last year
 - 2. Dividends not drawn
 - 3. Time limit items
 - 1. Interests incl. in item 161 Bills
 - 2. Interests incl. in item 162 Hire-purchase contracts
 - 3. Interests incl. in item 163 Factoring
 - 4. Interests incl. in items 164, 165, 166, 167 and 168
 - 5. Other payments not accrued and interests concerning loans
 - 6. Paid, not accrued rent of lease
 - 7. Other receipts paid, but not accrued
 - 8. Accrued, not due interest
 - 9. Accrued, not due costs
 - 4. Debts to loan customers
 - 1. Bills
 - 2. Hire-purchase contracts
 - 3. Factoring
 - 4. Other loans
 - 5. Debt concerning leasing
 - 6. Participation in partnership companies
 - 7. Unpaid value added tax and taxes on investment goods
 - 8. Other creditors
- 33. Appropriations etc.
 - 1. Last year's dividends
 - 2. En bloc depreciation of loans
 - 3. En bloc depreciation of other claims
 - 4. Other appropriations
- 34. Subordinate capital
- 35. Guarantee capital
- 36. Share capital/Co-operative capital
- 37. Funds
- 38. Receipts
- Total

SPESIFIKASJONER

14. Ihendehaverobligasjoner
 + Ihendehaverobligasjoner tatt med i post 17
 Ihendehaverobligasjoner i alt
16. Utlån (brutto) i alt
 - Rentepostene 3231-3234
 - Gjeldspostene 3241-3244
 Utlån (netto) i alt
17. Parter i ansv. lånekapitaler
 - Ihendehaverobligasjoner ført til post 14
 Parter i ansv. lånekap. (netto)
 Utlån (netto) medregnet ansvarlig lånekapital (netto) og leiefinansiering

SPECIFICATIONS

14. Bearer bonds
 + Bearer bonds included in item 17
 Bearer bonds, total
16. Loans (gross), total
 Less interest items 3231-3234
 Less debt items 3241-3244
 Loan (net), total
17. Shares in subordinate capital
 Less bearer bonds transferred to item 14
 Shares in subordinate capital (net)
 Loans (net) incl. subordinate capital (net) and leasing

Private finansieringsselskaper. Tabellforspalte på engelsk til tabell 17
Private financial companies. Table text column in English to table 17

UTGIFTER

50. Renter og diskonto
1. Ihendehaverobligasjonslån
 2. Andre lån
 1. Aksepter
 2. Fra andre enn banker
 1. Løpetid under 1 år
 2. Løpetid 1 år og over
 3. Fra banker
 1. Løpetid under 1 år
 2. Løpetid 1 år og over
 3. Gjeld til utlånskunder
 4. Annen gjeld
 5. Ansvarlig lånekapital
51. Provisjoner
1. Lån
 2. Garantikapital
52. Lønninger, honorarer mv.
1. Godtgjørelse til ansatte
 1. Lønninger, gratialer etc., ekskl. revisjon og gårdens drift
 2. Lønninger, gratialer etc., revisjonen
 3. Lønninger, gratialer etc., gårdens drift
 4. Arbeidsgiverandel av sosiale trygdepemier
 5. Løpende pensjoner
 6. Ordinært til pensjonsordning
 7. Ekstraordinært til pensjonsordning
 8. Andre utgifter til fordel for de ansatte
 2. Honorarer
 1. Representantskap, kontrollkomité og valgte styremedlemmer
 2. Revisjon
 3. Andre honorarer
53. Andre kostnader vedrørende selskapets drift
1. Kostnader til mask., inventar, transp.midler (ekskl. skip)
 1. Driftsutgifter
 2. Avskrivninger
 3. Nedskrivninger
 2. Utgifter til lokaler
 1. Leie betalt og beregnet
 2. Andre driftsutgifter
 3. Ekstern databehandling
 4. Porto, teletjenester etc.
 5. Kontorrekvisita
 6. Andre
54. Leiefinansiering
1. Avskrivninger
 1. Maskiner, inventar mv.
 2. Transp.midler ekskl. personbiler og skip
 3. Personbiler
 4. Skip
 5. Bygn. o.a. faste eiendommer
 2. Forsikringsutgifter
 3. Andre utgifter vedr. leiefinansiering

EXPENDITURE

50. Interest and discount
1. Bearer bond loans
 2. Other loans
 1. Accepted bills
 2. From others than banks
 1. Less than 1 year term
 2. 1 year term and more
 3. From banks
 1. Less than 1 year term
 2. 1 year term and more
 3. Debts to loan customers
 4. Other debts
 5. Subordinate capital
51. Commissions
1. Loans
 2. Guarantee capital
52. Salaried and fees etc.
1. Employees' remunerations
 1. Salaries, gratuities etc., excl. auditing and running of premises
 2. Salaries, gratuities etc., auditing
 3. Salaries, gratuities etc., running of premises
 4. Employer's share of social security premiums
 5. Current pensions
 6. Pension funds, ordinary payments
 7. Pension funds, extraordinary payments
 8. Other benefits to employees
 2. Fees
 1. Shareholders' and supervising committees, elected board of directors
 2. Auditors
 3. Other fees
53. Other running costs
1. Machinery, transport equipment (excl. ships) etc.
 1. Running costs
 2. Depreciation
 3. Value reduction
 2. Premises costs
 1. Rent, paid and estimated
 2. Others
 3. External data processing
 4. Postage, tele, etc.
 5. Office equipment
 6. Others
54. Leasing
1. Depreciation
 1. Machinery, office equipment etc.
 2. Transport equipment excl. passenger cars and ships
 3. Passenger cars
 4. Ships
 5. Real estate
 2. Insurance expenditure
 3. Other expenditure concerning leasing

UTGIFTER (forts.)

55. Kommandittinnskott
1. Utgifter
 1. Skipsselskaper
 2. Andre selskaper
 2. Avskrivninger
 1. Skipsselskaper
 2. Andre selskaper
56. Skip, bygninger og andre faste eiendommer
1. Skip
 1. Driftsutgifter
 2. Avskrivninger
 3. Nedskrivninger
 2. Bygninger o.a. faste eiendommer ekskl. funksjonærboliger og overtatte faste eiendommer
 1. Driftsutgifter
 2. Avskrivninger
 3. Nedskrivninger
 3. Funksjonærboliger
 1. Driftsutgifter
 2. Avskrivninger
 3. Nedskrivninger
 4. Overtatte faste eiendommer
 1. Driftsutgifter
 2. Avskrivninger
 3. Nedskrivninger
57. Tap på engasjementer mv.
1. Tap på utlån
 1. Veksler
 2. Avbetalingskontrakter
 3. Kundefordringer (factoring)
 4. Utlån mot kjøpekort og kredittkort
 5. Byggelån
 6. Andre lån
 2. Tap på andre kundefordringer
 1. Leiefinansiering
 2. Andre tjenester
 3. Tap på andre engasjementer
 1. Leiegjenstander, nedskrivninger og tap
 2. Garantier
 4. Kurstap på valutabeholdninger og -transaksjoner
 5. Kurstap ved omsetning av ihendehaverobligasjoner
 6. Kurstap ved omsetning av aksjer
 1. Anleggsmidler
 2. Omløpsmidler
 7. Tap ved salg av fast eiendom
 8. Nedskrivninger
 1. Ihendehaverobligasjoner
 2. Aksjer
 9. Andre tap
58. Skatter
59. Avsetninger o.l.
1. Utbytte
 2. En bloc-nedskrivning av utlån
 3. En bloc-nedskrivning av kundefordringer
 4. Andre avsetninger
60. Overført til fond
61. Reduksjon av udekket tap
- I alt
- Tallet på selskaper

EXPENDITURE (cont.)

1. Partnership deposits
1. Expenditure
 1. Shipping companies
 2. Other companies
 2. Depreciation
 1. Shipping companies
 2. Other companies
56. Ships and real estate
1. Ships
 1. Running costs
 2. Depreciation
 3. Value reduction
 2. Real estate, excl. staff dwellings and real property undertaken
 1. Running costs
 2. Depreciation
 3. Value reduction
 3. Staff dwellings
 1. Running costs
 2. Depreciation
 3. Value reduction
 4. Real property undertaken
 1. Running costs
 2. Depreciation
 3. Value reduction
57. Loss on engagement etc.
1. Loss on loans
 1. Bills
 2. Hire-purchase contracts
 3. Factoring
 4. Charge account and credit cards
 5. Building loans
 6. Other loans
 2. Loss on other customer claims
 1. Leasing
 2. Other services
 3. Loss on other engagements
 1. Leasing objects, value reduction and loss
 2. Guarantees
 4. Loss on exchange reserves and transactions
 5. Loss on bearer bond sales
 6. Loss on share sales
 1. Long-term assets
 2. Current assets
 7. Loss on real estate sales
 8. Value reduction
 1. Bearer bonds
 2. Shares
 9. Other losses
58. Taxes
59. Appropriations etc.
1. Dividends
 2. En bloc depreciation of loans
 3. En bloc depreciation of factoring
 4. Other appropriations
60. Transferred to funds
61. Reduction of uncovered losses
- Total
- Number of companies

INNTEKTER

70. Renter, diskonto og aksjeutbytte
1. Bankinnskott på anfordring
 1. Forretningsbanker
 2. Sparebanker
 3. Utenlandske banker
 2. Bankinnskott på tid
 1. Norges Bank
 2. Forretningsbanker
 3. Sparebanker
 4. Utenlandske banker
 3. Statskasseveksler
 4. Ihendehaverobligasjoner
 1. Ordinære partialobligasjoner
 1. Stats- og statsgaranterte
 2. Andre ordinære partialobligasjoner
 2. Konvertible partialobligasjoner
 5. Aksjer (ekskl. gårdselsk.)
 1. Anleggsmidler
 2. Omløpsmidler
 6. Utlån
 1. Veksler
 2. Avbetalingskontrakter
 3. Kundefordringer (factoring)
 4. Utlån mot kjøpekort og kredittkort
 5. Byggelån
 6. Andre utlån med løpetid under 1 år
 7. Andre utlån med løpetid 1 år og over, men under 6 år
 8. Andre utlån med løpetid 6 år og over
 7. Parter i ansv. lånekapital
 8. Andre fordringer
71. Provisjoner
1. Utlån
 1. Veksler
 2. Avbetalingskontrakter
 3. Kundefordringer (factoring)
 4. Utlån mot kjøpekort og kredittkort
 5. Byggelån
 6. Andre utlån med løpetid under 1 år
 7. Andre utlån med løpetid 1 år og over, men under 6 år
 8. Andre utlån med løpetid 6 år og over
 2. Beredskapsprovisjon
 3. Provisjon ved låne- og garantiformidling
 4. Garantiprovisjon
 5. Andre provisjoner
72. Gebyrer mv.
1. Gebyrer for regnsk.service
 2. Gebyrer for lønn.service
 3. Andre gebyrer
73. Innt. av leiefinansiering
1. Maskiner, inventar mv.
 2. Transportmidler ekskl. personbiler og skip
 3. Personbiler
 4. Skip
 5. Bygn. o.a. faste eiendommer
74. Utbytte av aksjer og andeler i gårdselskaper
75. Renter av leieboerinnskott
76. Kommandittinnskott
1. Skipsselskaper
 2. Andre selskaper

RECEIPTS

70. Interests, discount and share dividends
1. Demand deposits
 1. Commercial banks
 2. Savings banks
 3. Foreign banks
 2. Time deposits
 1. Bank of Norway
 2. Commercial banks
 3. Savings banks
 4. Foreign banks
 3. Treasury bills
 4. Bearer bonds
 1. Ordinary bearer bonds
 1. State and state guaranteed bonds
 2. Other ordinary bearer bonds
 2. Convertible bearer bonds
 5. Shares (excl. building companies)
 1. Long-term assets
 2. Current assets
 6. Loans
 1. Bills
 2. Hire-purchase contracts
 3. Factoring
 4. Charge account and credit cards
 5. Building loans
 6. Other loans less than 1 year term
 7. Other loans 1 year term and more, but under 6 years
 8. Other loans 6 years term and more
 7. Shares in subordinate capital
 8. Other claims
71. Commissions
1. Loans
 1. Bills
 2. Hire-purchase contracts
 3. Factoring
 4. Charge account and credit cards
 5. Building loans
 6. Other loans less than 1 year term
 7. Other loans 1 year term and more, but under 6 years
 8. Other loans 6 years term and more
 2. Credit readiness commissions
 3. Commissions of loan and guarantee mediation
 4. Guarantee commissions
 5. Other commissions
72. Fees etc.
1. Fees of accountancy
 2. Fees of wage service
 3. Other fees
73. Receipts from leasing
1. Machinery, office equipment etc.
 2. Transport equipment excl. passenger cars and ships
 3. Passenger cars
 4. Ships
 5. Buildings and other real properties
74. Share dividends and shares in building companies
75. Interest of tenant deposits
76. Partnership deposits
1. Ship companies
 2. Other companies

INNTEKTER (forts.)

- 77. Skip, bygninger og andre faste eiendommer
 - 1. Skip
 - 1. Driftsinntekter
 - 2. Oppskrivninger
 - 2. Bygninger o.a. faste eiendommer ekskl. funksj.boliger og overtatte faste eiendommer
 - 1. Betalt leie
 - 2. Beregnet leie
 - 3. Andre driftsinntekter
 - 4. Oppskrivninger
 - 3. Funksjonærboliger
 - 1. Betalt leie
 - 2. Beregnet leie
 - 3. Andre driftsinntekter
 - 4. Oppskrivninger
 - 4. Overtatte faste eiendommer
 - 1. Betalt leie
 - 2. Andre driftsinntekter
 - 3. Oppskrivninger
- 78. Andre inntekter og tilbakeføringer
- 79. Inngått på tidligere avskrevne beløp, kursgevinster mv.
 - 1. Inngått på avskrevne tap
 - 1. Utlån
 - 2. Andre fordringer og garantier
 - 2. Gevinst ved salg av leasinggjenstander
 - 3. Kursgevinst på valutabeholdninger og -transaksjoner
 - 4. Kursgevinst ved omsetning av ihendehaverobligasjoner
 - 5. Kursgevinst ved omsetning av aksjer
 - 1. Anleggsmidler
 - 2. Omløpsmidler
 - 6. Gevinst ved salg av fast eiendom
 - 7. Oppskrivning av ihendehaverobligasjoner og aksjer
 - 8. Annen gevinst
- 80. Overført fra avsetninger o.l.
 - 1. En bloc-nedskrivning av utlån
 - 2. En bloc-nedskrivning av andre kundefordringer
 - 3. Andre avsetninger
- 81. Overført fra fond
- 82. Udekket tap
- I alt

RECEIPTS (cont.)

- 77. Ships, buildings and other real properties
 - 1. Ships
 - 1. Running receipts
 - 2. Value increase
 - 2. Buildings and other real properties excl. staff dwellings and undertaken real properties
 - 1. Rent paid
 - 2. Rent estimated
 - 3. Other running receipts
 - 4. Value increase
 - 3. Staff dwellings
 - 1. Rent paid
 - 2. Rent estimated
 - 3. Other running receipts
 - 4. Value increase
 - 4. Undertaken real properties
 - 1. Rent paid
 - 2. Other running receipts
 - 3. Value increase
- 78. Other receipts and refundments
- 79. Received from previous losses, profit on exchange reserves etc.
 - 1. Received on previous losses
 - 1. Loans
 - 2. Other claims and guarantees
 - 2. Profit on sales of leasing objects
 - 3. Profit on exchange reserves and transactions
 - 4. Profit on bearer bond sales
 - 5. Profit on share sales
 - 1. Long-term assets
 - 2. Current assets
 - 6. Profit on real estate sales
 - 7. Value increase on bearer bonds and shares
 - 8. Other profit
- 80. Transferred from appropriations etc.
 - 1. En bloc depreciation of loans
 - 2. En bloc depreciation of other customer claims
 - 3. Other appropriations
- 81. Transferred from funds
- 82. Uncovered loss
- Total

DEFINISJONER AV NØKKELTALLENE I ANALYSETABELLENE 2 OG 11

2. Netto renteinntekter	Renteinntekter - renteutgifter av utlån/lån
3. Andre inntekter	Andre inntekter ekskl. renteinntekter
4. Brutto driftsresultat	Sum av renteinntekter og andre nettoinntekter - driftskostnader
5. Netto driftsresultat	Brutto driftsresultat - avskrivninger og skatter
6. Bokført årsoverskudd	Netto driftsresultat + ekstraordinære inntekter - ekstraordinære kostnader
7. Betalingsmidler og kortsiktige plasseringer	Bankinnskudd, aksjer, ihendehaverobligasjoner og andre kortsiktige fordringer
8. Utlån	Posten omfatter også leiefinansiering (leasing) og ansvarlig lånekapital, men ikke lån til statskassen
9. Anleggsmidler	Ihendehaverobligasjoner, aksjer og andre eiedeler
10. Kortsiktig gjeld	Forfalte, ikke innløste obligasjoner og kuponger etc.
11. Langsiktig gjeld	Ihendehaverobligasjonslån etc.
12. Ansvarlig kapital	Ansvarlig lånekapital, aksjekapital, avsetning til fond
13. Forvaltningskapital	Sum av gjeld og egenkapital
14. Rentemargin	$\frac{\text{Netto renteinntekter} \cdot 100}{\text{Gjennomsnittlig forvaltningskapital}}$
15. Andre inntekter	$\frac{\text{Inntekter ekskl. renter} \cdot 100}{\text{Gjennomsnittlig forvaltningskapital}}$
16. Administrasjonskostnader	$\frac{\text{Personalutgifter og andre adm.utgifter} \cdot 100}{\text{Gjennomsnittlig forvaltningskapital}}$
17. Brutto inntjeningssevne	$\frac{\text{Brutto driftsresultat} \cdot 100}{\text{Gjennomsnittlig forvaltningskapital}}$
18. Netto inntjeningssevne	$\frac{\text{Netto driftsresultat} \cdot 100}{\text{Gjennomsnittlig forvaltningskapital}}$
19. Cash-flow	$\frac{\text{Netto driftsresultat} - \text{skatter} + \text{avskrivn.} + \text{en bloc-avskrivn.} \cdot 100}{\text{Gjennomsnittlig forvaltningskapital}}$
20. Kapitaldekning	$\frac{\text{Ansvarlig kapital} \cdot 100}{\text{Utlån, leiefinansiering og garantier}}$
21. Utlånspotensial	$\frac{\text{Utlån}^1 \cdot 100}{\text{Innlån}^2}$
22. Likviditetsindikator	$\frac{\text{Netto frie likvider} \cdot 100}{\text{Forvaltningskapital pr. 31/12}}$

¹ Inkl. ihendehaverobligasjoner, statskasseveksler mv. ² Omfatter kontanter, bankinnskudd, ihendehaverobligasjoner, aksjer, lån til statskassen og andre kortsiktige fordringer - kortsiktig gjeld.

DEFINITIONS OF THE SELECTED RATIOS IN TABLES 2 AND 11

2. Net interest income	Interest income - interest expenses of loans
3. Other income	Other income excl. interest income
4. Gross operating result	Total interest income and other net income - operating costs
5. Net operating result	Gross operating result - depreciations and taxes
6. Book surplus	Net operating result + extraordinary income - extraordinary costs
7. Means of payment and short term placement	Bank deposits, shares, bearer bonds and other short term claims
8. Loans	The item also includes leasing and subordinate capital, but not loans to the Treasury
9. Fixed assets	Bearer bonds, shares and other possessions
10. Short term debts	Accrued, not redeemed bearer bonds and coupons etc.
11. Long term debts	Bearer bond loans etc.
12. Subordinate capital	Subordinate capital, share capital, fund allocations
13. Total assets	Total debts and own capital
14. Interest margin	$\frac{\text{Net interest income} \cdot 100}{\text{Average total assets}}$
15. Other income	$\frac{\text{Income excl. interest} \cdot 100}{\text{Average total assets}}$
16. Administrative expenses	$\frac{\text{Staff expenses and other administrative expenses} \cdot 100}{\text{Average total assets}}$
17. Gross earning ability	$\frac{\text{Gross operating result} \cdot 100}{\text{Average total assets}}$
18. Net earning ability	$\frac{\text{Net operating result} \cdot 100}{\text{Average total assets}}$
19. Cash-flow	$\frac{\text{Net operating result} - \text{taxes} + \text{depreciation} + \text{provision for losses} \cdot 100}{\text{Average total assets}}$
20. Capital cover	$\frac{\text{Subordinate capital} \cdot 100}{\text{Loan, leasing and guarantees}}$
21. Loan potential	$\frac{\text{Loans}^1 (\text{assets}) \cdot 100}{\text{Loans}^2 (\text{liabilities})}$
22. Indicator of liquidity	$\frac{\text{Net free liquids}^2 \cdot 100}{\text{Total assets per 31/12}}$

¹ Incl. bearer bonds, Treasury bills etc. ² Include cash, deposits, bearer bonds, shares, loans to the Treasury and other short term claims - short term debts.

BANKINSPEKSJONENPostboks 462
Sentrum – Oslo 1**PRIVATE KREDITTFORETAK**
(Kredittforeninger o.l.)

Skjema nr: 301	
Selskapets reg.nr. (Påføres av Statistisk Sentralbyrå)	Selskapets navn
Selskapets tlf.nr.	Selskapets adresse
Henvendelse kan rettes til:	
<p>KVARTALSBALANSE</p> <p>for kvartal</p> <p> <u>19</u></p>	
<p>_____</p> <p>_____</p> <p>(underskrifter) regnskapssjef/økonomisjef</p>	
<p>Oppgaven skal sendes Bankinspeksjonen senest 30 dager etter at kvartalet er slutt. Kopier av oppgaven skal samtidig sendes Norges Bank, KREPO, Postboks 336 – Sentrum, og Statistisk Sentralbyrå, Postboks 8131, Dep, Oslo 1.</p>	

EIENDELER	Saldo	Av saldo	
		Fordringer på utlandet	I utenlandsk valuta
	1	2	3
1. KORTSIKTIGE PLASSERINGER OG DIVERSE FORDRINGER			
1.1. Kontanter, postgiro, statskasseveksler og i Norges Bank			
1.1.1. Kontanter			
1.1.2. Postgiro			
1.1.3. Statskasseveksler			
1.1.4. Innskudd i Norges Bank			
1.2. Innskudd i norske banker ¹⁾			
1.3. Innskudd i utenlandske banker			
1.4. Ihendehaverobligasjoner emittert av andre ^{2),3)}			
1.5. Kortsiktige plasseringer i aksjer ²⁾			
1.6. Opptjente ikke innbetalte inntekter og forskuddsbetalte kostnader (kan spesifiseres)			
1.7. Lån til statskassen ²⁾			
1.8. Andre fordringer (kan spesifiseres)			
2. UTLÅN			
2.1. Ordinære utlån i norske kroner			
2.2. Ordinære utlån i utenlandsk valuta			
2.3. Andre utlån (kan spesifiseres) ³⁾			
2.4. Brutto utlån ²⁾			
2.5. + Overkurs ved utlån			
2.6. – Underkurs ved utlån			
2.7. – Avsetning til dekning av tap på utlån			
3. ANLEGGSMIDLER			
3.1. Aktiverte innlånskostnader			
3.2. Aksjer i datterselskap			
3.3. Maskiner, inventar og transportmidler			
3.4. Bygninger og andre faste eiendommer			
3.5. Andre anleggsmidler (spesifiseres)			
12. UTGIFTER			
I. SUM EIENDELER			

Beløp i 1 000 kroner

1) Omfatter alle bankinnskudd, også innskudd, som er plassert gjennom meglere.

2) Spesifiseres i skjema 4, »Utlån mv.».

3) Spesifikasjon pr. 31/12, se s. 4.

GJELD OG EGENKAPITAL	Saldo	Av saldo	
		Gjeld til utlandet	I utenlandsk valuta
	1	2	3
4. DIVERSE KORTSIKTIG GJELD			
4.1. Kortsiktige innlån fra norske banker			
4.2. Kortsiktige innlån fra utenlandske banker			
4.3. Kortsiktige innlån fra Norges Bank			
4.4. Kortsiktige innlån fra andre enn banker			
4.5. Forfalte ikke innløste obligasjoner og kuponger			
4.6. Påløpne ikke forfalte kostnader og innbetalte ikke opptjente inntekter (kan spesifiseres)			
4.7. Påregnede ikke utliknede skatter			
4.8. Annen kortsiktig gjeld (kan spesifiseres)			
5. ANDRE INNLÅN OG ANNEN LANGSIKTIG GJELD			
5.1. Ihendehaverobligasjonslån i norske kroner ¹⁾			
5.2. Lån fra Statskassen			
5.3. Langsiktige innlån fra Norges Bank			
5.4. Andre langsiktige innlån i norske kroner ¹⁾			
5.5. Langsiktige innlån i utenlandsk valuta			
5.5.1. Ihendehaverobligasjonslån			
5.5.2. Andre lån			
5.6. Annen langsiktige gjeld (kan spesifiseres)			
5.7. BRUTTO ORDINÆRE INNLÅN OG ANNEN LANGSIKTIG GJELD			
5.8. + Overkurs ved innlån			
5.9. – Underkurs ved innlån			
6. ANSVARLIG LÅNEKAPITAL O.L.			
6.1. Ansvarlig lånekapital			
6.2. Medlemsinnskudd (reservefond) som skal tilbakebetales (foreninger)			
7. BETINGET SKATTEFRIE AVSETNINGER			
7.1. Betinget skattefrie avsetninger (spesifiseres)			
8. EGENKAPITAL			
8.1. Aksjekapital (aksjeselskaper)			
8.2. Reservefond (aksjeselskaper)			
8.3. Disposisjonsfond (aksjeselskaper)			
8.4. Foreningens fond (spesifiseres) (foreninger)			
8.5. Andre bundne fond (spesifiseres)			
13. INNTEKTER			
II. SUM GJELD OG EGENKAPITAL			

1) Spesifikasjon, se s. 4.

	Saldo	Av saldo	
		Fordringer/gjeld overf. utlandet	I utenlandsk valuta
	1	2	3
Spesifikasjoner:			
a) Av post 1.4. Obligasjoner til finansiering av oljevirksomhet			
b) Av post 2.3. Utlån i norske kroner til oljevirksomhet			
c) Av post 5.1.			
1. Obligasjonslån for direkte finansiering av oljevirksomhet			
2. Spesialkvote-obligasjoner			
d) Av post 5.4. Omsetningsdokumenter (obligasjoner) som ikke kan nyttes til oppfyllelse av plasseringsplikten ¹⁾			
e) Beholdning av egne ihendehaverobligasjoner			
Bare pr. 31. desember:			
9. Garantiansvar o.l.			
10. Pantstillelser o.l.			
10.1. Eiendeler (spesifiseres i henhold til postene i balansen) til en samlet bokført verdi av kr: er stillet som sikkerhet for			
10.2. Lån på tilsammen			
10.3. Garantier o.l.			
11. Utenlandsk valuta			
11.1. Eiendeler i utenlandsk valuta			
11.2. Terminkjøp i utenlandsk valuta			
11.3. Gjeld i utenlandsk valuta			
11.4. Terminalsalg i utenlandsk valuta			

1) Jfr. Norges Banks rundskriv nr. 20 av 2/7 1982 og nr. 22 av 17/8 1982. Merk at løpende spesialkvoter av eldre lån fortsatt skal føres under ihendehaverobligasjoner (post 5.1.) i balansen.

Spesifikasjon av utlånene (eiendelspost 1.7. og 2.4.) pr. 31. desember ¹⁾

1 000 kroner

Låntakerens fylke mv.		Låntakerens fylke mv.	
Østfold		Overført	
Akershus		Hordaland	
Oslo		Bergen	
Hedmark		Sogn og Fjordane	
Oppland		Møre og Romsdal	
Buskerud		Sør-Trøndelag	
Vestfold		Nord-Trøndelag	
Telemark		Nordland	
Aust-Agder		Troms	
Vest-Agder		Finnmark	
Rogaland		Utlån til utlandet	
Overføres		I alt	

1) Fylles ut bare pr. 31/12.

Utlån og ihendehaverobligasjonslån. Tilgang og avgang i 19.... ¹⁾

Spesifikasjon av ordinære utlån og andre utlån (eiendelspostene 2.1.–2.3.)							Ihendehaverobligasjonslån (gjeldspostene 5.1. og 5.5.1.)				
	Serie og avdeling	Prosent­sats	I alt pr. 1/1 kr.	Utlånt i året kr.	Innfridd i året kr.	I alt pr. 31/12 kr.	Prosent­sats	I alt pr. 1/1 kr.	Solgt i året kr.	Amortisert i året kr.	I alt pr. 31/12 kr.
1. Ord­nære utlån											
	Ordinære utlån i alt	_____									
2. Andre utlån											
	Andre utlån i alt	_____					_____				
I alt		_____					_____				

1) Fylles ut bare ved utgangen av året.

BankinspeksjonenPostboks 462
Sentrum – Oslo 1**PRIVATE KREDITTFORETAK
(kredittforeninger o.l.)**

Skjema nr. 302	
Selskapets reg.nr.	Selskapets navn
Selskapets tlf.nr.	Selskapets adresse
Henvendelser kan rettes til:	
<p>RESULTATREGNSKAP</p> <p>for 19 _____</p> <p>_____</p> <p>_____</p> <p>(underskrifter)</p>	
<p>Bilag:</p> <ul style="list-style-type: none"> - 1. Eksemplar av eventuelt trykt årsrapport. 2. Eksemplar av årsoppgjøret og revisjonsberetningen. 3. Oppgave over lån som pr. 1. januar har ligget uordnet mer enn 6 mdr. 4. Avskrift av kontrollkomiteens beretning/utskrift av kontrollkomiteens protokoll. 5. Utskrift av representantskapets protokoll vedr. godkjenningen av regnskapet. 6. Avisutklipp av det kunngjorte regnskap. 	
<p>Oppgaven skal sendes Bankinspeksjonen innen 30. mai. Kopier av oppgaven skal samtidig sendes Norges Bank, KREPO, Postboks 336 - Sentrum, og Statistisk Sentralbyrå, Postboks 8131, Dep. Oslo 1.</p>	

Skjema 302	Seiskapets reg.nr.	Regnskapsår	Beløp i hele kroner		
				Av utgifter	
				Til utlandet	I utenlandsk valuta
			1	2	3
RESULTATREGNSKAP					
<u>1. Renteinntekter mv.</u>					
1.1. Renter og provisjoner av ordinære utlån i norske kroner					
1.2. Medlemsinnkudd som ikke skal tilbakebetales (foreninger)					
1.3. Renter og provisjoner av ordinære utlån i utenlandsk valuta					
1.4. Andre renteinntekter (kan spesifiseres)					
1.5. Netto kursgevinst på utenlandsk valuta					
1.6. Inntektsføring av underkurs ved utlån					
1.7. Inntektsføring av overkurs og kursgevinst ved innlån (kan spesifiseres)					
1.8. Aksjeutbytte					
<u>2. Rentekostnader mv.</u>					
2.1. Renter og provisjonskostnader på ihendehaverobligasjonslån i norske kroner					
2.2. Renter og provisjonskostnader på langsiktige innlån i utenlandsk valuta					
2.3. Renter på ansvarlig lånekapital					
2.4. Andre rentekostnader (kan spesifiseres)					
2.5. Netto kurstap på utenlandsk valuta					
2.6. Kostnadsføring av overkurs ved utlån					
2.7. Kostnadsføring av underkurs og kurstap ved innlån (kan spesifiseres)					
2.8. Andre innlånskostnader (kan spesifiseres)					
I NETTO RENTEINNTEKTER					
<u>3. Øvrige driftsinntekter</u>					
3.1. Andre provisjoner og gebyrer					
3.2. Driftsinntekter faste eiendommer					
3.3. Kursgevinst på ihendehaverobligasjoner emittert av andre og kortsiktige plasseringer i aksjer					
3.4. Andre driftsinntekter (kan spesifiseres)					
<u>4. Øvrige driftskostnader</u>					
4.1. Lønn, honorarer og andre personalkostnader					
4.2. Driftskostnader faste eiendommer					
4.3. Kurstap på ihendehaverobligasjoner emittert av andre og kortsiktige plasseringer i aksjer					
4.4. Ordinære avskrivninger					
4.5. Andre driftskostnader (kan spesifiseres)					
II. DRIFTSRESULTAT FØR TAP OG AVSETNING FOR TAP					
5. Tap og avsatt til dekning av tap på utlån					
III. DRIFTSRESULTAT					

Beløp i hele kroner

	1	Av utgifter	
		Til utlandet	I utenlandsk valuta
		2	3
6. Ekstraordinære inntekter			
6.1. Gevinst ved salg av anleggsmidler			
6.2. Andre ekstraordinære inntekter (kan spesifiseres)			
7. Ekstraordinære kostnader			
7.1. Tap ved salg av anleggsmidler			
7.2. Ekstraordinære nedskrivninger (spesifiseres)			
7.3. Andre ekstraordinære kostnader (kan spesifiseres)			
IV RESULTAT FØR ÅRSOPPGJØRSDISPOSISJONER			
8. Årsoppgjørdisposisjoner			
8.1. Oppskrivninger (spesifiseres)			
8.2. Avsatt til oppskrivningsfond			
8.3. Overført fra oppskrivningsfond			
8.4. Overført fra betinget skattefrie fond og andre bundne fond (spesifiseres)			
8.5. Ekstraordinære skattemessige betingede av- og nedskrivninger (spesifiseres) (aksjeselskaper)			
8.6. Ekstraordinære nedskrivninger med salgsgevinster og med midler fra andre bundne fond (spesifiseres) (foreninger)			
8.7. Ekstraordinært til pensjonsordning			
8.8. Avsatt til betinget skattefrie fond (spesifiseres) (aksjeselskaper)			
8.9. Overført fra medlemsinnskudd (reservefond) (spesifiseres) (foreninger)			
8.10 Skatter (aksjeselskaper)			
V ÅRSOVERSKUDD/ÅRSUNDERSKUDD			
9. Overført fra (spesifiseres)			
9.1. Overført fra utbyttereguleringsfond (aksjeselskaper)			
9.2. Overført fra reservefond (aksjeselskaper)			
9.3. Overført fra disposisjonsfond (aksjeselskaper)			
9.4. Overført fra foreningens fond (spesifiseres)			
VI TIL DISPOSISJON (som er anvendt slik:)			
10.1. Utbytte (.....%) (aksjeselskaper)			
10.2. Overført til utbyttereguleringsfond (aksjeselskaper)			
10.3. Overført til reservefond (aksjeselskaper)			
10.4. Overført til andre bundne fond (spesifiseres)			
10.5. Overført til disposisjonsfond (aksjeselskaper)			
10.6. Gaver			
10.7. Overført til foreningens fond (spesifiseres)			
DISPONERT I ALT			

BANKINSPEKSJONEN

Postboks 462
Sentrum - Oslo 1

PRIVATE FINANSIERINGSSLESKAPER

ÅRSREGNSKAP

Skjema nr. 159 og 170	Regnskapsår
Selskapets reg.nr.	Selskapets navn
Selskapets tlf.nr.	Selskapets adresse
Henvendelse kan rettes til:	
<p>Det bekreftes at etterfølgende regnskapsutdrag er i samsvar med selskapets bokføring. Det vises til styrets årsberetning</p> <p>Sted, dato: _____</p> <p>_____</p> <p>_____</p> <p>_____</p> <p>Styremedlemmer Hovedbokholder</p>	
<p>Det bekreftes at etterfølgende regnskapsutdrag er i samsvar med selskapets bokføring. Det vises til revisjonsberetningen.</p> <p>Sted, dato: _____</p> <p>_____</p> <p>Revisor</p>	
<p>Kontrollkomiteen har avgitt innstilling til godkjenning av regnskapet. Det vises til komiteens beretning/utskrift av komiteens protokoll.</p> <p>Sted, dato: _____</p> <p>_____</p> <p>Medlemmer av kontrollkomiteen</p>	
<p>Representantskapet har innstilt til generalforsamlingen at regnskapet godkjennes. Det vises til møtebokutskrift.</p> <p>Sted, dato: _____</p> <p>_____</p> <p>Representantskapets formann adresse</p>	
<p>Dette årsregnskap med nedennevnte bilag skal sendes Bankinspeksjonen så snart regnskapet er behandlet av representantskapet, senest innen utgangen av april. Kopier av årsregnskapet skal samtidig sendes Norges Bank, KREPO, Postboks 336 - Sentrum, Oslo 1 (uten bilag) og Statistisk Sentralbyrå, Postboks 8131, Dep, Oslo 1 (inklusive bilag 6 og 7).</p> <p>Bilag</p> <ol style="list-style-type: none"> 1 Avskrift av styrets årsberetning. 2 Avskrift av revisjonsberetningen. 3 Avskrift av kontrollkomiteens beretning/utskrift av kontrollkomiteens protokoll. 4 Utskrift av representantskapets protokoll vedk. godkjenningen av regnskapet. 5 Avisutklipp av det kunngjorte regnskap. 6 Oppgaver over ihendehaverobligasjoner og aksjer (skjema 141-144) 7 Eksemplarer av event. trykt årsoppgjør. 8 Kopi av årsoppgjør for event. datterelskap. 	

RA-9840

11.81. 300

Desember 1980

Skjema 159	Selskapets reg.nr.		Regnskapsår		Beløp i hele kroner				
	Utgifter		Kode	Av utgifter					
					Til utlandet	I utenlandsk valuta			
				1	2	3			
50 Renter og diskon- to	1. Ihendehaver- obligasjonslån	11. Ordinære partiaobligasjonslån	5011						
		12. Konvertible partiaobligasjonslån	5012						
	2. Andre lån	21. Akseptert		5021					
		22. Fra andre enn banker	221. Løpetid under ett år	50221					
			222. Løpetid ett år og over	50222					
		23. Fra banker	231. Løpetid under ett år	50231					
	232. Løpetid ett år og over		50232						
	3. Gjeld til utlånskunder		503						
	4. Annen gjeld		504						
	5. Ansvarlig lånekapital	51. Partiaobligasjonslån		5051					
52. Annen lånekapital		5052							
51. Provi- sjoner	1. Lån	11. Garantiprovisjon	5111						
		12. Formidlingsprovisjon	5112						
		13. Annen provisjon	5113						
	2. Garantikapital		512						
52. Løn- ninger og hono- rarer m.v.	1. Godt- gjørelse til ansatte	11. Lønninger, gratialer etc. ekskl. revisjon og gårdens drift	5211						
		12. Lønninger, gratialer etc., revisjonen	5212						
		13. Lønninger, gratialer etc., gårdens drift	5213						
		14. Arbeidsgiverandel av sosiale trygdepremier	5214						
		15. Løpende pensjoner	5215						
		16. Ordinært til pensjonsordning	5216						
		17. Ekstraordinært til pensjonsordning	5217						
		18. Andre utgifter til fordel for de ansatte	5218						
	2. Hono- rarer	21. Representantskap, kontrollkomite og valgte styremedlemmer		5221					
		22. Revisjon		5222					
		23. Andre honorarer		5223					
		1. Kostnader til maskiner, inventar og transportmid- ler (ekskl. skip)	11. Driftsutgifter		5311				
			12. Avskrivninger		5312				
13. Nedskrivninger			5313						
2. Utgifter til lokaler	21. Leie betalt og beregnet		5321						
	22. Andre driftsutgifter		5322						
53. Andre kost- nader ved- rør- ende sel- skap- ets drift	3. Ekstern databehandling		533						
	4. Porto, telegram, telefon, telex etc.		534						
	5. Kontorrekvisita		535						
	6. Andre		536						
Overføres									

Utgifter		Kode	Av utgifter			
					Til utlandet	I utenlandsk valuta
			1	2	3	
Overført						
54. Leie- finansiering (leasing)	1. Av- skriv- ninger	11. Maskiner og inventar m.v.	5411			
		12. Transportmidler ekskl. personbiler og skip	5412			
		13. Personbiler	5413			
		14. Skip	5414			
		15. Bygninger og andre faste eiendommer	5415			
	2. Forsikringsutgifter	542				
3. Andre utgifter vedr. leasing	543					
55. Kom- man- ditt- inn- skott	1. Utgifter	11. Skipsselskaper	5511			
		12. Andre selskaper	5512			
	2. Avskriv- ninger	21. Skipsselskaper	5521			
		22. Andre selskaper	5522			
56. Skip, byg- ninger og andre faste eien- dom- mer	1. Skip	11. Driftsutgifter	5611			
		12. Avskrivninger	5612			
		13. Nedskrivninger	5613			
	2. Bygninger o.a. faste eiendommer ekskl. funksjonær- boliger og over- tatte f.eiend.	21. Driftsutgifter	5621			
		22. Avskrivninger	5622			
		23. Nedskrivninger	5623			
	3. Funksjonær- boliger	31. Driftsutgifter	5631			
		32. Avskrivninger	5632			
		33. Nedskrivninger	5633			
	4. Overtatte faste eiendommer	41. Driftsutgifter	5641			
		42. Avskrivninger	5642			
		43. Nedskrivninger	5643			
	57. Tap på enga- sjemen- ter m.v.	1. Tap på utlån	11. Veksler	5711		
12. Avbetalingskontrakter			5712			
13. Kundefordringer (factoring)			5713			
14. Utlån mot kjøpekort/kredittkort			5714			
15. Byggelån			5715			
16. Andre lån			5716			
2. Tap på andre kundefordringer		21. Vedr. leasing	5721			
		22. Vedr. andre tjenester	5722			
3. Tap på andre engasjementer		31. Leasinggjensstander – nedskriv- ninger og tap	5731			
		32. Garantier	5732			
4. Kurstap på valutabeholdninger og valutatransaksjoner		574				
5. Kurstap ved omsetning av ihendehaverobligasjoner		575				
Overføres						

Utgifter		Kode	Av utgifter			
			1	2	3	
			Til utlandet	I utenlandsk valuta		
Overført						
57. (forts.)	6. Kurstap ved omsetning av aksjer	61. Anleggsmidler	5761			
		62. Andre aksjer	5762			
	7. Tap ved salg av fast eiendom m.v.		577			
	8. Nedskrivninger	81. Ihendehaverobligasjoner	5781			
		82. Aksjer	5782			
9. Andre tap		579				
58. Skatter	1. Påregnede skatter for 19					
	2. + For lite avsatt til skatter for 19					
	3. - For meget avsatt til skatter for 19		583			
59. Avsetninger o.l.	1. Utbytte (prosent)		591			
	2. En bloc-nedskrivning av utlån		592			
	3. En bloc-nedskrivning av kundefordringer		593			
	4. Andre avsetninger	41. Avsetning til tap på garantier		5941		
		42. Avsetning til tap på leasingkontrakter		5942		
				5943		
		5944				
60. Overført til fond	1. Reservefond		601			
	2. Bettinget skattefrie fond			6021		
				6022		
				6023		
				6024		
				6025		
	3. Andre bundne fond			6031		
				6032		
				6033		
				6034		
		6035				
4. Disposisjonsfond		604				
61. Reduksjon av udekket tap		61				
I alt		62				

	Inntekter	Kode	Av inntekter			
				Fra utlandet	I utenlandsk valuta	
			1	2	3	
70. Renter, diskonto og aksjeutbytte	1. Bankinnskott på anfordring	11. Forretningsbanker	7011			
		12. Sparebanker	7012			
		13. Utenlandske banker	7013			
	2. Bankinnskott på tid	21. Norges Bank		7021		
		22. Forretningsbanker		7022		
		23. Sparebanker		7023		
		24. Utenlandske banker		7024		
	3. Statskassveksler		703			
	4. Ihendehaverobligasjoner	41. Ordinnære partialobligasjoner	411. Stats- og statsgaranterte obl.	4111. Premieobligasjoner	704111	
				4112. Andre stats- og statsgaranterte obl.	704112	
			412. Andre ordinnære partialobligasjoner		70412	
		42. Konvertible partialobligasjoner		7042		
	5. Aksjer (ekskl. gårdselskaper)	51. Aksjer (ekskl. gårdselskaper)	511. Datterselskaper		70511	
			512. Andre		70512	
	52. Andre aksjer (omløpsmidler)		7052			
	6. Utlån	61. Veksler		7061		
		62. Avbetalingskontrakter		7062		
		63. Kundefordringer (factoring)		7063		
		64. Utlån mot kjøpekort/kredittkort		7064		
		65. Byggelån		7065		
		66. Andre utlån med løpetid under ett år		7066		
		67. Andre utlån med løpetid ett år og over men under seks år		7067		
		68. Andre utlån med løpetid seks år og over		7068		
	7. Parter i ansvarlige lånekapitaller	71. Partialobligasjonslån		7071		
		72. Annen lånekapital		7072		
	8. Andre fordringer		708			
	71. Provisjoner	1. Utlån	11. Veksler		7111	
12. Avbetalingskontrakter			7112			
13. Kundefordringer (factoring)			7113			
14. Utlån mot kjøpekort/kredittkort			7114			
15. Byggelån			7115			
16. Andre utlån med løpetid under ett år			7116			
17. Andre utlån med løpetid ett år og over, men under seks år			7117			
18. Andre utlån med løpetid seks år og over			7118			
2. Beredskapsprovisjon		712				
3. Provisjon ved låne- og garantiformidling		713				
4. Garantiprovisjon		714				
5. Andre provisjoner		715				
Overføres						

Inntekter	Kode	Av inntekter		
			Fra utlandet	I utenlandsk valuta
		1	2	3
Overført				
72. Gebyrer m.v.				
1. Gebyrer for regnskapservice	721			
2. Gebyrer for lønningservice	722			
3. Andre gebyrer	723			
73. Inntekter av leiefinansiering (leasing)				
1. Maskiner og inventar m.v.	731			
2. Transportmidler ekskl. personbiler og skifer	732			
3. Personbiler	733			
4. Skip	734			
5. Bygninger og andre faste eiendommer	735			
74. Utbytte av aksjer og andeler i gårdselskaper	74			
75. Renter av leieboerinnskott	75			
76. Inntekter ved kommandittinnskott				
1. Skipsselskaper	761			
2. Andre selskaper	762			
77. Skip, bygninger og andre faste eiendommer				
1. Skip				
11. Driftsinntekter	7711			
12. Oppskrivninger	7712			
2. Bygninger o.a. faste eiendommer ekskl. funksjonærboliger og overtatte faste eiendommer				
21. Betalt leie	7721			
22. Beregnet leie	7722			
23. Andre driftsinntekter	7723			
24. Oppskrivninger	7724			
3. Funksjonærboliger				
31. Betalt leie	7731			
32. Beregnet leie	7732			
33. Andre driftsinntekter	7733			
34. Oppskrivninger	7734			
4. Overtatte faste eiendommer				
41. Betalt leie	7741			
42. Andre driftsinntekter	7742			
43. Oppskrivninger	7743			
78. Andre inntekter og tilbakeføringer	78			
1. Inngått på avskrevne tap				
11. Utlån	7911			
12. Andre fordringer og garantier	7912			
2. Gevinst ved salg av leasinggjenstander	792			
3. Kursgevinst på valutabeholdninger og valutatransaksjoner	793			
4. Kursgevinst ved omsetning av ihendehaverobligasjoner	794			
5. Kursgevinst ved omsetning av aksjer				
51. Anleggsmidler	7951			
52. Andre aksjer	7952			
6. Gevinst ved salg av fast eiendom m.v.	796			
7. Oppskrivning av ihendehaverobligasjoner og aksjer	797			
8. Annen gevinst	798			
Overføres				

Inntekter	Kode	* Av inntekter			
		Fra utlandet	I utenlandsk valuta		
		1	2	3	
Overført					
80. Overført fra avsetninger o.l.	1. En bloc-nedskrivning av utlån	801			
	2. En bloc-nedskrivning av andre kundefordringer	802			
	3. Andre avsetninger	31. Tap på garantier	8031		
		32. Tap på leasingkontrakter	8032		
			8033		
		8034			
81. Overført fra fond	1. Reservefond	811			
	2. Betinget skattefrie fond		8121		
			8122		
			8123		
			8124		
			8125		
	3. Andre bundne fond		8131		
			8132		
			8133		
			8134		
		8135			
4. Disposisjonsfond	814				
82. Udekket tap	82				
I alt	83				

Skjema 170		Selskapets reg.nr.		Regnskapsår		Beløp i hele kroner		
Eiendeler				Kode	Saldo	Av saldo		
						Fordringer på utlandet	I utenlandsk valuta	
					1	2	3	
10. Sedler og skillemynt				10				
11. Bank- innskott på an- fordring	1. Norges Bank			111				
	2. Postgiro			112				
	3. Forretningsbanker			113				
	4. Sparebanker			114				
	5. Utenlandske banker			115				
12. Bank- innskott på tid	1. Norges Bank			121				
	2. Forretningsbanker			122				
	3. Sparebanker			123				
	4. Utenlandske banker			124				
13. Statskasseveksler				13				
14. Ihende- have- obliga- sjoner	1. Ordinære partialobligasjoner	11. Stats- og statsgaranterte	111. Premieobligasjoner	14111				
			112. Andre stats- og statsgaranterte	14112				
		12. Andre ordinære partialobligasjoner		1412				
	2. Konvertible obligasjoner			142				
15. Aksjer (ekskl. gård- selskaper)	1. Anleggsmidler	11. Datterselskaper		1511				
		12. Andre		1512				
	2. Andre aksjer (omløpsmidler)			152				
16. Utlån	1. Veksler			161				
	2. Avbetalingskontrakter			162				
	3. Kundefordringer (factoring)			163				
	4. Utlån mot kjøpekort/kredittkort			164				
	5. Byggelån			165				
	6. Andre utlån med løpetid under ett år			166				
	7. Andre utlån med løpetid ett år og over men under seks år			167				
	8. Andre utlån med løpetid seks år og over			168				
17. Parter i ansvarlige lånekapitaler				17				
18. Leie- finan- siering (leasing)	1. Løpende leasingkontrakter	11. Maskiner og inventar		1811				
		12. Transportmidler ekskl. personbiler og skip		1812				
		13. Personbiler		1813				
		14. Skip		1814				
		15. Bygninger og andre faste eiendommer		1815				
	2. Leasinggjester hvor leieinnbetalingene er stoppet			182				
	3. Forskudd på nye leasingkontrakter			183				
Overføres								

Eiendeler		Kode	Saldo	Av saldo	
				Fordringer på utlandet	I utenlandsk valuta
			1	2	3
Overført					
19. Andre fordringer	1. Ordinære kundefordringer	11. Herav leasing	1911		
		12. Andre tjenester (enn utlån og leasing)	1912		
	2. Tidsavgrønsede poster	21. Forfalte renter	1921		
		22. Opptjente, ikke forfalte renter	1922		
		23. Opptjent, ikke forfalt leisingleie	1923		
		24. Opptjente, ikke innbetalte andre inntekter	1924		
		25. Betalte ikke påløpne renter	1925		
		26. Betalte ikke påløpne andre utgifter	1926		
	3. Merverdiavgift tilgode	193			
	4. Andre debitorer	194			
20. Andre eiendeler	1. Aksjer og andeler i gårdselskaper	201			
	2. Leieboerinnskott	202			
	3. Kommandittselskapsdeltakelse	31. Andel av eiendeler i skipsselskaper	2031		
		32. Andel av eiendeler i andre selskaper	2032		
		33. Ikke innbetalte andeler av kommandittinnskott	2033		
	4. Maskiner, inventar, transportmidler etc.	41. Maskiner, inventar m.v.	2041		
		42. Transportmidler (ekskl. skip)	2042		
		43. Skip	2043		
	5. Bygninger og andre faste eiendommer, ekskl. funksjonærboliger og overtatte faste eiendommer	205			
	6. Funksjonærboliger	206			
7. Overtatte faste eiendommer	207				
8. Immaterielle eiendeler	208				
9. Annet	209				
21. Udekket tap		21			
22. Debitorer for garantikapital		22			
I alt		231			

Gjeld og egenkapital		Kode	Saldo	Av saldo		
				Gjeld til utlandet	I utenlandsk valuta	
			1	2	3	
30. Ihendehaverobligasjonslån	1. Ordinære partialobligasjonslån	301				
	2. Konvertible partialobligasjonslån	302				
31. Andre lån	1. Akseptør	311				
	2. Fra andre enn banker	21. Med løpetid under ett år	3121			
		22. Med løpetid ett år og over	3122			
	3. Fra banker	31. Med løpetid under ett år	3131			
32. Med løpetid ett år og over		3132				
32. Annen gjeld	1. Skatter	11. Illeknede, ikke betalt	3211			
		12. Påregnede for siste år	3212			
	2. Ikke hevet utbytte for tidligere år	322				
	3. Tidsavgrensede poster	31. Renter inkludert i post 16.1 - Veksler	3231			
		32. Renter inkludert i post 16.2 - Avbetalingskontrakter	3232			
		33. Renter inkludert i post 16.3 - Factoring	3233			
		34. Renter inkludert i postene 16.4, 16.5, 16.6, 16.7 og 16.8	3234			
		35. Andre innbetalte ikke opptjente renter vedrørende utlån	3235			
		36. Innbetalt, ikke opptjent leasingleie	3236			
		37. Andre innbetalte, ikke opptjente inntekter	3237			
		38. Påløpne, ikke forfalte renter	3238			
	39. Andre påløpne, ikke forfalte kostnader	3239				
	4. Gjeld til utlånskunder	41. Veksler	3241			
		42. Avbetalingskontrakter	3242			
		43. Kundefordringer (factoring)	3243			
		44. Andre lån	3244			
	5. Leverandørgjeld vedr. leasing	325				
	6. Kommandittselskapsdeltakelse	61. Andel av kommandittselskapers gjeld	3261			
		62. Ikke innbetalte andeler av kommandittinskott	3262			
	7. Skyldig merverdi- og investeringsavgift	327				
8. Andre kreditorer	328					
33. Avsetninger o.l.	1. Utbytte for siste år	331				
	2. En bloc-nedskrivning av utlån	21. Veksler	3321			
		22. Avbetalingskontrakter	3322			
		23. Kundefordringer (factoring)	3323			
		24. Utlån mot kjøpekort/kredittkort	3324			
		25. Byggelån	3325			
26. Andre lån	3326					
Overføres						

Gjeld og egenkapital		Kode	Saldo	Av saldo	
				Gjeld til utlandet	I utenlandsk valuta
			1	2	3
Overført					
33. Avsætninger o.l.	3. En bloc-nedskrivning av andre kundefordringer	31. Vedr. leasing	3331		
		32. Vedr. andre tjenester	3332		
	4. Andre avsetninger	41. Tap på garantier	3341		
		42. Tap på leasingkontrakter	3342		
			3343		
			3344		
34. Ansvarlig lånekapital		34			
35. Garantikapital		35			
36. Aksjekapital/Innbetalt andelskapital		36			
37. Fond	1. Reservefond		371		
	2. Betinget skattefrie fond		3721		
			3722		
			3723		
			3724		
	3. Andre bundne fond		3731		
			3732		
			3733		
			3734		
			3735		
	4. Disposisjonsfond		374		
	I alt		381		

TILLEGGSOPPLYSNINGER:

Beløp i hele kroner

Fordringer på og gjeld til selskap i samme konsern:

Fordringer på annet selskap i samme konsern utgjør:

og er ført under følgende poster:

Renter fra annet selskap i samme konsern utgjør:

og er ført under følgende poster:

Gjeld til annet selskap i samme konsern utgjør:

og er ført under følgende poster:

Renter til annet selskap i samme konsern utgjør:

og er ført under følgende poster:

Pantstillelser o.l.Følgende eiendeler er stillet som sikkerhet for gjeld ved pantstillelse/
deponering/overdragelse ved sikringscesjon:

	Eiendelenes bokførte beløp (kode .1)	Lånebeløp (kode .2)
Eiendelspost 14. Ihendehaverobligasjoner (kode 100)		
Eiendelspost 15. Aksjer (ekskl. gårdselskaper) (kode 101)		
Eiendelspost 16. Utlånsdokumenter (kode 102)		
Eiendelspost 18. Leasinggjenstander (kode 103)		
Eiendelspost 20. Andre eiendeler (kode 104)		
Sum		

Beløp i hele kroner

Garantiansvar o.l.	Beløp (kode .1)	Derav til fordel for selskap i samme konsern (kode .2)
Rediskonterte vekslar (kode 176)		
Rediskonterte avbetalingskontrakter (kode 177)		
Solidaransvar for gjeld (kode 178)		
Andre garantier og annet ansvar (kode 179)		
Sum		
Av kode 178 er andre finansinstitusjoner medansvarlig med (kode 180)		
Av kode 179 er kontragarantert e.l. av andre finansinstitusjoner (kode 181)		
Sum		

Eiendeler som er stillet som sikkerhet for ovennevnte garantiansvar o.l. utgjør:

og er ført under følgende poster:

Eiendelspost 18.

Leiefinansiering (leasing)

Beløp i 1000 kroner

Post	18.11	18.12	18.13	18.14	18.15	18.2
Leasinggjenstandenes kostpris pr. 1/1						
+ Tilgang i året						
÷ Avgang i året						
+ Oppskrivninger i året						
= Kostpris pr. 31/12 (inkl. oppskrivninger)						
÷ Samlede av-/og nedskrivninger						
÷ Samlede ekstraord. skattemessige betingede av-/og nedskrivninger						
Bokført verdi pr 31/12						

	Beløp (kode .1)	Post 18.3 Betalt forskudd (kode .2)
Inngåtte nye leasingkontrakter hvor gjenstandene ennå ikke er levert (kode 145)		

Nærmere spesifikasjon av eiendelspost 20 -- Andre eiendeler

Beløp i 1000 kroner

Post	20.41	20.42	20.43	20.5	20.6 og 20.7	20.8
Kostpris pr. 1/1						
+ Tilgang i året						
- Avgang i året						
+ Oppskrivninger i året						
= Kostpris pr. 31/12 (inkl. oppskrivninger)						
- Samlede av-/og nedskrivninger						
- Samlede ekstraord. skattemessig betingede av- og nedskrivninger						
Bokført verdi pr. 31/12						

Post 20.3. Kommandittselskapsdeltakelse (Andeler i k/s)

Beløp i 1000 kroner

	Skipsselskaper		Andre selskaper	
	—	—	—	—
Andel av k/s's omløpsmidler pr. 31/12	—		—	
Andel av k/s's anleggsmidler: Kostpris pr. 1/1		—		—
Tilgang/avgang i året		—		—
Oppskrivninger i året		—		—
Kostpris pr. 31/12		—		—
Samlede av- og nedskrivninger		—		—
Samlede ekstraordinære skattem. bet. av- og nedskrivninger		—		—
Bokført verdi pr. 31/12	—		—	
Eiendelspost 20.31/20.32	—		—	
Andel av k/s's gjeld pr. 31/12 (Post 32.61)	—		—	
Bokført verdi av andelene pr. 31/12	—		—	
Ikke innbetalt kommandittinnskott (andel av ansvarskapitalen) (Post 20.33)	—		—	
Post 20.3 ÷ Post 32.61	—		—	

Enkelte eiendels- og gjeldsposter etter debitor- og kreditorsektorer.

Opgaven sendes Statistisk Sentralbyrå, 3. kontor, Postboks 510, Stasjonssida, 2201 Kongsvinger senest 30 dager etter månedens utgang.
1 kopi sendes samtidig Norges Bank.

1 000 kroner

Skjema 104	Selskapets reg.nr.	Regnskapskvartal og år	Selskapets navn		Henvendelse kan rettes til		Tlf.nr.	
Debitorsektorer	Eiendelsposter	Kode	Utlån (brutto/netto)					Parter i ansvarlige lånekapitaler (post 17, skjema 101) ²⁾
			Ihendehaverobligasjoner Bokført beløp (post 14, skjema 101) ¹⁾	Utlån (post 16, skjema 101)	Sum inkluderte renter og gjeld til utlånskunder (post 3231-3234 post 32.4, skjema 101)	Netto utlån (kol. 02 ÷ kol. 03)	Av netto utlån: Utlån til boligformål	
			01	02	03	04	05	06
	Statsforvaltningen	01						
	Trygdeforvaltningen	02	////					
	Fylkeskommuner	031						
	Kommuner	032						
	Kommuneforetak	033						
	Norges Bank	04	////	////	////	////	////	////
	Postgiro og Postsparebanken	05	////	////	////	////	////	////
	Forretningsbanker	06						
	Sparebanker	07						
	Bankenes sikringsfond	08	////	////	////	////	////	
	Statsbanker	09						
	Private kredittforetak	10						
	Private finansieringsselskaper	11						
	Livsforsikringselskaper mv.	12						
	Skadeforsikringselskaper	13						
	Statens forretningsdrift	141						
	Selvstendige statsforetak	142						
	Private ikke-personlige foretak	15						
	Personlige foretak	16						
	Personlig næringsdrivende	17						
	Lønnstakere o.l.	18	////					
	Andre private sektorer	20	////					
	Utenlandske banker	211						
	Utlandet ellers	212						
	I alt							

REC. NR. 01

1) Inkl. evt. beholdninger av ihendehaverobligasjoner i eiendelspost 17.

2) Ekskl. evt. beholdninger av ihendehaverobligasjoner.

Fortsetter på neste side

* Merk at Ihendehaverobligasjoner og Utlån etter lisens samt Lån i norske kroner til oljevirksomhet (kodene 190, 191 og 192 i skjema 102) ikke skal være med i skjema 104 og 121.

Skjema 104 (forts.)

1 000 kroner

Eiendels-/gjeldsposter	Kode	Netto leiefinansiering (leasing) (post 18 ÷ post 3252, skjema 101)	Andre lån (post 31, skjema 101)	Ansvarlig lånekapital (post 34, skjema 101)	Aksjekapital/innbetalt andelskapital (post 36, skjema 101) ¹⁾	Aksjer (post 15, skjema 101) Pålyd. beløp ¹⁾	Netto kundefordringer (factoring) ²⁾ (post 163 ÷ 3233 ÷ 3243, skjema 101)
		07	08	09	10	11	12
Debitor-/kreditorsektorer							
Statsforvaltningen	01						
Trygdeforvaltningen	02						
Fylkeskommuner	031						
Kommuner	032						
Kommuneforetak	033						
Norges Bank	04						
Postgiro og Postsparebanken	05						
Forretningsbanker	06						
Sparebanker	07						
Bankenes sikringsfond	08						
Statsbanker	09						
Private kredittforetak	10						
Private finansieringsselskaper	11						
Livsforsikringselskaper mv.	12						
Skadeforsikringselskaper	13						
Statens forretningsdrift	141						
Selvstendige statsforetak	142						
Private ikke-personlige foretak	15						
Personlige foretak	16						
Personlig næringsdrivende	17						
Lønnstakere o.l.	18						
Andre private sektorer	20						
Utenlandske banker	211						
Utlandet ellers	212						
I alt							

REC. NR. 02

1) Gis bare pr. 31. desember.

2) Nettotall (post 163 med fradrag av postene 3233 og 3243).

Tidligere utkommet på emneområdet
Previously issued on the subject

Kredittmarkedstatistikk Credit Market Statistics 1955 NOS XI 281, 1956 XI 321, 1957 XI 348, 1958 XII 19, 1959 XII 45, 1960 XII 70, 1961 XII 103, 1962 XII 137, 1963 XII 162, 1964 XII 302, 1965 XII 223, 1966 XII 239, 1967 A 306, 1968 A 369, 1969-1970 A 488, 1970-1971 A 557, 1971-1972 A 660, 1972-1974 A 748

Kredittmarkedstatistikk Finansielle sektorbalanser Credit Market Statistics Financial Sector Balance Sheets 1971-1976 A 931, 1972-1977 A 960, 1973-1978 B 37, 1974-1979 B 150, 1975-1980 B 236

Kredittmarkedstatistikk Private og offentlige banker Credit Market Statistics Private and Public Banks 1973-1975 NOS A 871, 1975-1976 NOS A 932, 1977 A 992, 1978 B 78, 1979 B 154, 1980 B 231, 1981 B 336, 1982 B 428

Kredittmarkedstatistikk Private kredittforetak og finansieringsselskaper Credit Market Statistics Private Credit Enterprises and Private Financial Companies 1974-1976 A 936, 1977 A 997, 1978 B 85, 1979 B 190, 1980 B 243, 1981 B 337, 1982 B 455

Kredittmarkedstatistikk Livs- og skadeforsikringselskaper mv. Credit Market Statistics Life and Non-Life Insurance Companies etc. 1974-1976 A 942, 1977 B 13, 1978 B 110, 1979 B 218, 1980 B 218, 1981 B 373, 1982 B 445

Kredittmarkedstatistikk Fordringer og gjeld overfor utlandet Credit Market Statistics Assets and Liabilities on Foreign Countries 1973-1975 NOS A 877, 1975-1976 A 928, 1976 og 1977 A 988, 1977 og 1978 B 47, 1978 og 1979 B 160, 1979 og 1980 B 228, 1980 og 1981 B 327, 1981 og 1982 B 427, 1982 og 1983 B 508

Kredittmarkedstatistikk Lån, obligasjoner, aksjer mv. Credit Market Statistics Loans, Bonds, Shares etc. 1979 B 137, 1980 B 212, 1981 B 303, 1982-1983 B 500

Dessuten er følgende publikasjoner utgitt med regnskapstall for enkelte finansinstitusjoner In addition, the following publications containing accounts for individual financial institutions, are issued:

Norske forretningsbanker Commercial Banks of Norway 1959 NOS A 8, 1960 A 37, 1961 A 50

Forretningsbanker, statsbanker, kredittforeninger o.l., og livsforsikringselskaper Commercial Banks, State Banks, Loan Associations etc., and Life Insurance Companies 1962 NOS 72

Norske sparebanker Savings Banks of Norway 1959 NOS A 10, 1960 A 32, 1961 A 52, 1962 A 73

Finansinstitusjoner Financial Institutions 1963 NOS A 100, 1964 A 130, 1965 A 167, 1966 A 207, 1967 A 242, 1968 A 295, 1969 A 367, 1970 A 501, 1971 A 545, 1972 A 610, 1973 A 674, 1974 A 755

Forretnings- og sparebanker Balanse og resultatregnskaper for de enkelte banker Commercial and Savings Banks Balance Sheets and Working Accounts 1975 og 1976 NOS A 907

Forretnings- og sparebanker Regnskapstall for de enkelte banker Commercial and Savings Banks Statement of Account for the Individual Banks 1977 NOS A 970, 1978 B 70

Regnskapsstatistikk Private og offentlige banker Statistics of Accounts Private and Public Banks 1979 B 151, 1980 B 229

Løpende statistikk for de fleste områder innen kredittmarkedet blir dessuten publisert i Bank- og kredittstatistikk. Aktuelle tall. I året 1983 ble det gitt ut 28 hefter Current statistics on most parts of the credit market is published in Banking and Credit Statistics. Current figures

Publikasjoner sendt ut fra Statistisk Sentralbyrå etter 1. januar 1984
 Publications issued by the Central Bureau of Statistics since 1 January 1984

I serien Norges offisielle statistikk (NOS):

Rekke B

Trykt 1984

- Nr. 433 Økonomisk utsyn over året 1983 Economic Survey Sidetall 99 Pris kr 20,00
 ISBN 82-537-2024-6 ISSN 0078-1924
- 434 Dødsårsaker 1982 Hovedtabeller Causes of Death Main Tables Sidetall 97
 Pris kr 18,00 ISBN 82-537-2017-3 ISSN 0550-032X
- 435 Lønnsstatistikk for ansatte i forretningsmessig tjenesteyting og i interesseorganisa-
 sjoner 1. september 1983 Wage Statistics for Employees in Business Services and
 in Business, Professional and Labour Associations Sidetall 55 Pris kr 18,00
 ISBN 82-537-2018-1 ISSN 0800-2835
- 436 Veterinærstatistikk 1982 Veterinary Statistics Sidetall 83 Pris kr 18,00
 ISBN 82-537-2020-3 ISSN 0303-6561
- 437 Commodity List Edition in English of Statistisk varefortegnelse for utenrikshandelen
 1984 Supplement to External Trade Volume I Sidetall 130 ISBN 82-537-2021-1
- 438 Lønnsstatistikk for ansatte i forsikringsvirksomhet 1. september 1983 Wage
 Statistics for Employees in Insurance Activity Sidetall 41 Pris kr 12,00
 ISBN 82-537-2023-8 ISSN 0800-286X
- 439 Skogstatistikk 1982 Forestry Statistics Sidetall 109 Pris kr 18,00
 ISBN 82-537-2025-4 ISSN 0468-8155
- 440 Regnskapsstatistikk 1982 Oljeutvinning, bergverksdrift og industri Statistics of Ac-
 counts Oil Extraction, Mining and Manufacturing Sidetall 169 Pris kr 18,00
 ISBN 82-537-2026-2 ISSN 0333-3795
- 441 Regnskapsstatistikk 1982 Engroshandel Statistics of Accounts Wholesale Trade
 Sidetall 109 Pris kr 18,00 ISBN 82-537-2027-0 ISSN 0333-3817
- 442 Lønnsstatistikk for ansatte i bankvirksomhet 1. september 1983 Wage Statistics for
 Bank Employees Sidetall 42 Pris kr 12,00 ISBN 82-537-2028-9 ISSN 0800-2894
- 443 Veitrafikkulykker 1982 Road Traffic Accidents Sidetall 155 Pris kr 18,00
 ISBN 82-537-2029-7 ISSN 0468-8198
- 444 Bilverkstader mv. 1982 Reparasjon av kjøretøy, husholdningsapparat og varer for per-
 sonleg bruk Car Repair Shops etc. Repair of Vehicles, Household Apparatus and
 Commodities for Personal Use Sidetall 39 Pris kr 12,00 ISBN 82-537-2030-0
 ISSN 0800-2975
- 445 Kredittmarkedstatistikk Livs- og skadeforsikringselskaper mv. 1982 Credit Market
 Statistics Life and Non-life Insurance Companies etc. Sidetall 98 Pris kr 18,00
 ISBN 82-537-2031-9 ISSN 0333-3787
- 446 Lønnsstatistikk for arbeidere i bergverksdrift og industri 3. kvartal 1983 Wage
 Statistics for Workers in Mining and Manufacturing Sidetall 34 Pris kr 12,00
 ISBN 82-537-2032-7 ISSN 0550-0435
- 447 Sosialstatistikk 1982 Social Statistics Sidetall 108 Pris kr 18,00
 ISBN 82-537-2033-6 ISSN 0333-2055
- 448 Lønnsstatistikk for ansatte i jordbruk, gartnerier og hagebruk September 1983 Wage
 Statistics for Workers and Salaried Employees in Agriculture and Horticulture
 Sidetall 33 Pris kr 12,00 ISBN 82-537-2034-3 ISSN 0800-2851
- 449 Forbruksundersøkelse 1980 - 1982 Survey of Consumer Expenditure Sidetall 242 Pris
 kr 24,00 ISBN 82-537-2035-1
- 450 Kommunestyrevalget 1983 Municipal Council Elections Sidetall 162 Pris kr 18,00
 ISBN 82-537-2037-8 ISSN 0332-8023
- 451 Folketalet i kommunane 1982 - 1984 Population in Municipalities Sidetall 53
 Pris kr 18,00 ISBN 82-537-2038-6 ISSN 0550-0338
- 452 Lønnsstatistikk for ansatte i helsevesen og sosial omsorg 1. oktober 1982 Wage
 Statistics of Employees in Health Services and Social Welfare Sidetall 95
 Pris kr 18,00 ISBN 82-537-2041-6
- 453 Lønnsstatistikk for ansatte i varehandel 1. september 1983 Wage Statistics for
 Employees in Wholesale and Retail Trade Sidetall 132 Pris kr 18,00
 ISBN 82-537-2043-2 ISSN 0800-2916
- 454 Sjøulykkesstatistikk 1983 Marine Casualties Sidetall 52 Pris kr 18,00
 ISBN 82-537-2046-7 ISSN 0332-8007
- 455 Kredittmarkedstatistikk Private kredittforetak og finansieringsselskaper 1982
 Credit Market Statistics Private Credit Enterprises and Private Financial
 Companies Sidetall 103 Pris kr 18,00 ISBN 82-537-2047-5 ISSN 0333-3752
- 456 Industristatistikk 1982 Hefte I Næringsstatistikk Manufacturing Statistics Vol. I
 Industrial Figures Sidetall 180 Pris kr 24,00 ISBN 82-537-2048-3
 ISSN 0078-1886
- 457 Strukturtalet for kommunenes økonomi 1982 Structural Data from the Municipal
 Accounts Sidetall 149 Pris kr 18,00 ISBN 82-537-2049-1 ISSN 0333-3809
- 458 Statistisk årbok 1984 Statistical Yearbook of Norway Sidetall 518 Pris kr 35,00
 ISBN 82-537-2050-5 ISSN 0377-8908
- 459 Utdanningsstatistikk Grunnskolar 1. oktober 1983 Educational Statistics Basic
 Schools Sidetall 90 Pris kr 18,00 ISBN 82-537-2051-3 ISSN 0332-804X
- 460 Utdanningsstatistikk Vaksenopplæring 1982/83 Educational Statistics Adult
 Education Sidetall 94 Pris kr 18,00 ISBN 82-537-2052-1 ISSN 0332-8058
- 461 Byggearealstatistikk 1982 Building Statistics Sidetall 94 Pris kr 18,00
 ISBN 82-537-2054-8 ISSN 0550-7162
- 462 Elektrisitetsstatistikk 1982 Electricity Statistics Sidetall 102 Pris kr 18,00
 ISBN 82-537-2055-6 ISSN 0333-3799

Rekke B

Trykt 1984 (forts.)

- Nr. 463 Fylkestingsvalget 1983 County Council Elections Sidetall 135 Pris kr 18,00
ISBN 82-537-2056-4
- 464 Kriminalstatistikk Forbrytelser etterforsket Reaksjoner Fengslinger 1982
Criminal Statistics Crimes Investigated Sanctions Imprisonments Sidetall 181
Pris kr 18,00 ISBN 82-537-2057-2 ISSN 0333-3914
- 465 Helsestatistikk 1982 Health Statistics Sidetall 136 Pris kr 18,00
ISBN 82-537-2058-0-ISSN 0332-7906
- 466 Trygdestatistikk Uføre 1980 National Insurance Disabled Sidetall 145
Pris kr 18,00 ISBN 82-537-2059-9 ISSN 0800-4064
- 467 Lønnsstatistikk for sjøfolk på skip i innenriks rutefart November 1983 Wage
Statistics for Seamen on Ships in Scheduled Coasting Trade Sidetall 34
Pris kr 12,00 ISBN 82-537-2061-0 ISSN 0800-2932
- 468 Lønnsstatistikk for ansatte i hotell- og restaurantdrift April og oktober 1983 Wage
Statistics for Employees in Hotels and Restaurants Sidetall 39 Pris kr 12,00
ISBN 82-537-2063-7 ISSN 0800-2886
- 469 Lønns- og sysselsettingsstatistikk for ansatte i skoleverket 1. oktober 1983 Wage
and Employment Statistics for Employees in Publicly Maintained Schools
Sidetall 57 Pris kr 18,00 ISBN 82-537-2068-8 ISSN 0800-2843
- 470 Tjenesteyting 1982 Forretningsmessig tjenesteyting, utleie av maskiner og utstyr,
renovasjon og reingjøring, vaskeri- og renserivirksomhet Services Business
Services, Machinery and Equipment Rental and Leasing, Sanitary and Similar
Services, Laundries, Laundry Services and Cleaning and Dyeing Plants Sidetall 54
Pris kr 18,00 ISBN 82-537-2071-8 ISSN 0800-4056
- 471 Arkitektvirksomhet og byggeteknisk konsulentvirksomhet 1982 Architectural and other
Technical Services Connected with Construction Sidetall 41 Pris kr 12,00
ISBN 82-537-2072-6 ISSN 0800-2983
- 472 Lønnsstatistikk for kommunale arbeidstakere pr. 1. oktober 1983 Wage Statistics for
Local Government Employees Sidetall 93 Pris kr 18,00 ISBN 82-537-2076-9
ISSN 0800-2908
- 473 Folkemengden etter alder og ekteskapelig status 31. desember 1983 Population by Age
and Marital Status Sidetall 162 Pris kr 18,00 ISBN 82-537-2077-7 ISSN 0554-7170
- 474 Lønns- og sysselsettingsstatistikk for statens embets- og tjenestemenn 1. oktober 1983
Wage and Employment Statistics for Central Government Employees Sidetall 101
Pris kr 18,00 ISBN 82-537-2078-5 ISSN 0550-8622
- 475 Industristatistikk 1982 Hefte II Vareteall Manufacturing Statistics Volume II
Commodity Figures Sidetall 162 Pris kr 18,00 ISBN 82-537-2079-3
- 476 Bygge- og anleggsstatistikk 1982 Construction Statistics Sidetall 74 Pris kr 18,00
ISBN 82-537-2080-7 ISSN 0550-029X
- 477 Arbeidsmarkedstatistikk 1983 Labour Market Statistics Sidetall 188 Pris kr 24,00
ISBN 82-537-2082-3 ISSN 0078-1878
- 478 Oljevirkomheten 1983 Oil Activity Sidetall 82 Pris kr 18,00
ISBN 82-537-2083-1 ISSN 0333-2101
- 479 Lønnsstatistikk for ansatte i helsevesen og sosial omsorg 1. oktober 1983 Wage Stati-
stics of Employees in Health Services and Social Welfare Sidetall 112 Pris
kr 18,00 ISBN 82-537-2085-8
- 480 Utenrikshandel 1983 I External Trade I Sidetall 356 Pris kr 24,00
ISBN 82-537-2086-6 ISSN 0078-1940
- 481 Varehandelstatistikk 1982 Wholesale and Retail Trade Statistics Sidetall 150 Pris
kr 18,00 ISBN 82-537-2087-4 ISSN 0078-1959
- 482 Sivilrettsstatistikk 1983 Civil Judicial Statistics Sidetall 41 Pris kr 12,00
ISBN 82-537-2089-0 ISSN 0550-0532
- 483 Sjøfart 1983 Maritime Statistics Sidetall 126 Pris kr 18,00 ISBN 82-537-2090-4
- 484 Lønnsstatistikk 1983 Wage Statistics Sidetall 108 Pris kr 18,00 ISBN 82-537-2091-2
ISSN 0078-1916
- 485 Nasjonalregnskap 1972 - 1983 National Accounts Sidetall 236 Pris kr 24,00
ISBN 82-537-2093-3
- 486 Fylkesfordelt nasjonalregnskap 1980 National Accounts by County Sidetall 252
Pris kr 24,00 ISBN 82-537-2095-5
- 487 Energistatistikk 1982 Energy Statistics Sidetall 87 Pris kr 18,00
ISBN 82-537-2096-3 ISSN 0333-371X
- 488 Rutebilstatistikk 1982 Scheduled Road Transport Sidetall 94 Pris kr 18,00
ISBN 82-537-2097-1 ISSN 0550-0524
- 489 Skogavvirkning til salg og industriell produksjon 1982-83 Roundwood Cut for Sale and
Industrial Production Sidetall 51 Pris kr 18,00 ISBN 82-537-2099-8
ISSN 0800-3637
- 490 Flyttestatistikk 1983 Migration Statistics Sidetall 86 Pris kr 18,00
ISBN 82-537-2104-8 ISSN 0550-8592
- 491 Lakse- og sjøaurefiske 1983 Salmon and Sea Trout Fisheries Sidetall 97 Pris
kr 18,00 ISBN 82-537-2105-6 ISSN 0550-0419
- 492 Lønnsstatistikk for sjøfolk på skip i utenriksfart Mars 1984 Wage Statistics for
Seamen on Ships in Ocean Transport Sidetall 25 Pris kr 12,00 ISBN 82-537-2106-4
ISSN 0800-2878
- 493 Utenrikshandel 1983 II External Trade II Sidetall 343 Pris kr 24,00
ISBN 82-537-2107-2 ISSN 0078-1940
- 494 Utdanningsstatistikk Videregående skoler 1. oktober 1982 Educational Statistics
Upper Secondary Schools Sidetall 147 Pris kr 18,00 ISBN 82-537-2108-0
ISSN 0332-8031

Rekke B

Trykt 1984 (forts.)

- Nr. 495 Jaktstatistikk 1983 Hunting Statistics Sidetall 62 Pris kr 18,00
ISBN 82-537-2109-9 ISSN 0550-0400
- 496 Fiskeristatistikk 1982 Fishery Statistics Sidetall 159 Pris kr 18,00
ISBN 82-537-2110-2 ISSN 0333-3728
- 497 Utdanningsstatistikk Universiteter og høyskoler 1. oktober 1982 Educational Statistics Universities and Colleges Sidetall 132 Pris kr 18,00 ISBN 82-537-2111-0
ISSN 0300-5631
- 498 Veitrafikkulykker 1983 Road Traffic Accidents Sidetall 126 Pris kr 18,00
ISBN 82-537-2113-7 ISSN 0468-8198
- 499 Skattestatistikk Inntektsåret 1982 Tax Statistics Income Year 1982 Sidetall 151
Pris kr 24,00 ISBN 82-537-2115-3 ISSN 0800-2940
- 500 Kredittmarkedstatistikk Lån, obligasjoner, aksjer mv. 1982 - 1983 Credit Market Statistics Loans, Bonds, Shares etc. Sidetall 90 Pris kr 18,00
ISBN 82-537-2116-1 ISSN 0333-3744
- 501 Folkemengdens bevegelse 1983 Vital Statistics and Migration Statistics Sidetall 101
Pris kr 18,00 ISBN 82-537-2119-6 ISSN 0377-8797
- 502 Helsepersonellstatistikk 1983 Statistics on Health Personnel Sidetall 135
Pris kr 18,00 ISBN 82-537-2124-2 ISSN 0800-403X
- 503 Samferdselsstatistikk 1983 Transport and Communication Statistics Sidetall 191
Pris kr 24,00 ISBN 82-537-2126-9 ISSN 0468-8147
- 504 Jordbruksstatistikk 1983 Agricultural Statistics Sidetall 120 Pris kr 18,00
ISBN 82-537-2128-5 ISSN 0078-1894
- 505 Helseinstitusjoner 1983 Health Institutions Sidetall 119 Pris kr 18,00
ISBN 82-537-2129-3 ISSN 0333-3701
- 506 Reiselivsstatistikk 1983 Statistics on Travel Sidetall 130 Pris kr 18,00
ISBN 82-537-2131-5 ISSN 0333-208X

Rekke B

Trykt 1985

- 507 Alkohol og andre rusmidler 1983 Alcohol and Drugs Sidetall 43 Pris kr 12,00
ISBN 82-537-2132-3 ISSN 0332-7965
- 508 Kredittmarkedstatistikk Fordringer og gjeld overfor utlandet 1982 og 1983 Credit Market Statistics Foreign Assets and Liabilities Sidetall 90 Pris kr 18,00
ISBN 82-537-2135-8 ISSN 0333-3736
- 509 Dødsårsaker 1983 Hovedtabeller Causes of Death Main Tables Sidetall 96
Pris kr 18,00 ISBN 82-537-2137-4 ISSN 0550-032X
- 510 Kvartalsvis nasjonalregnskap 1978 - 1983 Quarterly National Accounts Sidetall 99
Pris kr 18,00 ISBN 82-537-2143-9
- 511 Levekårsundersøkelsen 1983 Survey of Level of Living Sidetall 230 Pris kr 35,00
ISBN 82-537-2144-7
- 512 Statistisk varefortegnelse for utenrikshandelen 1985 Sidetall 147 ISBN 82-537-2146-3
- 513 Veterinærstatistikk 1983 Veterinary Statistics Sidetall 92 Pris kr 25,00
ISBN 82-537-2147-1 ISSN 0303-6561
- 514 Lønnsstatistikk for ansatte i bankvirksomhet 1. september 1984 Wage Statistics for Bank Employees Sidetall 42 Pris kr 20,00 ISBN 82-537-2149-8
- 515 Lønnsstatistikk for ansatte i forretningsmessig tjenesteyting og i interesseorganisasjoner 1. september 1984 Wage Statistics for Employees in Business Services and in Business, Professional and Labour Associations Sidetall 55 Pris kr 25,00
ISBN 82-537-2150-1
- 516 Lønnsstatistikk for ansatte i forsikringsvirksomhet 1. september 1984 Wage Statistics for Employees in Insurance Activity Sidetall 41 Pris kr 22,00
ISBN 82-537-2152-8 ISSN 0800-286X
- 517 Skogstatistikk 1983 Forestry Statistics Sidetall 108 Pris kr 30,00
ISBN 82-537-2154-4 ISSN 0468-8155
- 518 Kriminalstatistikk Forbrytelser etterforsket Reaksjoner Fengslinger 1983 Criminal Statistics Crimes Investigated Sanctions Imprisonments Sidetall 179
Pris kr 35,00 ISBN 82-537-2156-0 ISSN 0333-3914
- 520 Regnskapsstatistikk 1983 Oljeutvinning, bergverksdrift og industri Statistics of Accounts Oil Extraction, Mining and Manufacturing Sidetall 168 Pris kr 35,00
ISBN 82-537-2164-1 ISSN 0333-3795
- 521 Regnskapsstatistikk 1983 Engroshandel Statistics of Accounts Wholesale Trade Sidetall 108 Pris kr 30,00 ISBN 82-537-2166-8 ISSN 0333-3817
- 522 Sosialstatistikk 1983 Social Statistics Sidetall 93 Pris kr 30,00
ISBN 82-537-2169-2 ISSN 0333-2055
- 523 Folketalet i kommunene 1983 - 1985 Population in Municipalities Sidetall 54
Pris kr 25,00 ISBN 82-537-2171-4
- 524 Lønnsstatistikk for sjøfolk på skip i innenriks ruteferd November 1984 Wage Statistics for Seamen on Ships in Scheduled Coasting Trade Sidetall 32
Pris kr 20,00 ISBN 82-537-2172-2 ISSN 0800-2932
- 525 Lønnsstatistikk for tilsette i jordbruk, gartneri og hagebruk September 1984 Wage Statistics for Workers and Salaried Employees in Agriculture and Horticulture Sidetall 33 Pris kr 20,00 ISBN 82-537-2173-0
- 526 Kredittmarkedstatistikk Livs- og skadeforsikringsselskaper mv. 1983 Credit Market Statistics Life and Non-life Insurance Companies etc. Sidetall 101 Pris kr 30,00
ISBN 82-537-2183-8 ISSN 0333-3787
- 527 Økonomisk utsyn over året 1984 Economic Survey Sidetall 104 Pris kr 20,00
ISBN 82-537-2184-6 ISSN 0078-1924
- 528 Struktur tall for kommunenes økonomi 1983 Structural Data from the Municipal Accounts Sidetall 159 Pris kr 35,00 ISBN 82-537-2187-0 ISSN 0333-3809

Rekke B

Trykt 1985 (forts.)

- 529 Lønnsstatistikk for ansatte i varehandel 1. september 1984 Wage Statistics for Employees in Wholesale and Retail Trade Sidetall 134 Pris kr 30,00
ISBN 82-537-2188-9 ISSN 0800-2916
- 531 Landbruksteljing 1979 Hefte VIII Oversikt Census of Agriculture and Forestry 1979 Volume VIII Survey Sidetall Pris kr 35,00 ISBN 82-537-2190-0
- 532 Helsestatistikk 1983 Health Statistics Sidetall 133 Pris kr 30,00
ISBN 82-537-2191-9 ISSN 0332-7906
- 533 Sjøulykkesstatistikk 1984 Marine Casualties Sidetall 52 Pris kr 20,00 ISBN 82-537-2192-7 ISSN 0332-8007
- 534 Kredittmarkedsstatistikk Private kredittforetak og finansieringsselskaper 1983 Credit Market Statistics Private Credit Enterprises and Private Financial Companies Sidetall 104 Pris kr 30,00 ISBN 82-537-2193-5 ISSN 0333-3752
- 537 Arkitektvirksomhet og byggeteknisk konsulentvirksomhet 1983 Architectural and other Technical Services Connected with Construction Sidetall 40 Pris kr 20,00
ISBN 82-537-2198-6 ISSN 0800-2983
- 539 Lønnsstatistikk for ansatte i skoleverket 1. oktober 1984 Wage Statistics for Employees in Publicly Maintained Schools Sidetall 45 Pris kr 20,00
ISBN 82-537-2202-8 ISSN 0800-2843
- 540 Lønnsstatistikk for kommunale arbeidstakere pr. 1. oktober 1984 Wage Statistics for Local Government Employees Sidetall 96 Pris kr 25,00 ISBN 82-537-2203-6
ISSN 0800-2908
- 541 Lønnsstatistikk for ansatte i hotell- og restaurantdrift April og oktober 1984 Wage Statistics for Employees in Hotels and Restaurants Sidetall 45 Pris kr 20,00
ISBN 82-537-2204-4 ISSN 0800-2886

I serien Statistiske analyser (SA) - ISSN 0333-0621

- Nr. 51 Sosialt utsyn 1983 Social Survey Sidetall 361 Pris kr 24,00 ISBN 82-537-1994-9
- 52 Dødeligheten omkring fødselen og i første leveår 1971 - 1980 Foetal and Infant Mortality Sidetall 106 Pris kr 18,00 ISBN 82-537-2064-5
- 53 Barns levekår Children's Level of Living Sidetall 122 Pris kr 18,00
ISBN 82-537-2065-3
- 54 Folkemengdens bevegelse Oversikt 1976 - 1980 Vital Statistics and Migration Statistics Survey Sidetall 115 Pris kr 18,00 ISBN 82-537-2100-5
- 55 Kriminalstatistikk Oversikt 1970 - 1982 Criminal Statistics Survey Sidetall 66
Pris kr 18,00 ISBN 82-537-2121-8

I serien Samfunnsøkonomiske studier (SØS) - ISSN 0085-4344

- Nr. 52 Econometrics of Incomplete Cross-Section/Time-Series Data: Consumer Demand in Norwegian Households 1975 - 1977 Økonometrisk analyse av ufullstendige tverrsnitts/tidsserie data: Konsumeterspørselen i norske husholdninger Sidetall 307 Pris kr 20,00 ISBN 82-537-1782-2
- 53 Analysis of Supply and Demand of Electricity in the Norwegian Economy Analyse av tilbud og etterspørsel etter elektrisitet i norsk økonomi Sidetall 334
Pris kr 20,00 ISBN 82-537-1815-2
- 54 Et valg i perspektiv En studie av Stortingsvalget 1981 Sidetall 285
Pris kr 24,00 ISBN 82-537-1932-9
- 55 Endringer i kvinners arbeidsmarkedstilpasninger Changes in Women's Employment Patterns Sidetall 359 Pris kr 24,00 ISBN 82-537-2039-4 ISSN 0085-4344
- 56 An Economic Model of Fertility, Sex and Contraception En økonomisk modell for fruktbarhet, seksuell aktivitet og prevensjonsbruk 1984 Sidetall 334 Pris kr 24,00 ISBN 82-537-2094-7

I serien Artikler fra Statistisk Sentralbyrå (ART) - ISSN 0085-431X

- Nr. 145 Technical Progress and Structural Change in the Norwegian Primary Aluminum Industry Teknisk framgang og strukturendring for produksjon av primær aluminium i Norge Sidetall 21 Pris kr 12,00 ISBN 82-537-2000-9
- 146 Samliv uten vigsel - Ekteskap og fødsler Cohabitation without Marriage - Marriage and Births Sidetall 70 Pris kr 18,00 ISBN 82-537-2002-5
- 147 Flere i yrke - Færre barn? Om endringer i barnetall, utdanning og yrkesaktivitet blant kvinner i etterkrigstiden Working Mothers - Fewer Children? About Changes in Number of Children, Education and Employment During Post-War Period 1983 Sidetall 59 Pris kr 18,00 ISBN 82-537-2007-6
- 148 Discrete Dynamic Choice: An Extension of the Choice Models of Thurstone and Luce Diskret dynamisk valg: En utvidelse av valgmodellene til Thurstone og Luce Sidetall 48 Pris kr 18,00 ISBN 82-537-2009-2
- 149 Individual Effects in a System of Demand Functions Individuelle effekter i et system av etterspørselsfunksjoner Sidetall 30 Pris kr 12,00 ISBN 82-537-2044-0

I serien Rapporter fra Statistisk Sentralbyrå (RAPP) - ISSN 0332-8422

Trykt 1984 s.)

- Nr. 84/1 Naturressurser og miljø 1983 Foreløpige nøkkeltall fra ressursregnskapene for energi, mineraler, skog, fisk og areal Sidetall 100 Pris kr 18,00
ISBN 82-537-1993-0
- 84/2 Energisubstitusjon i næringssektorene i en makromodell Sidetall 47 Pris kr 12,00
ISBN 82-537-2042-4
- Nr. 84/3 Tryggedes inntekts- og boforhold 1980 Sidetall 89 Pris kr 18,00
ISBN 82-537-2040-8
- 84/4 Kommunale avfallsbehandlingsanlegg Miljøstandard Sidetall 78 Pris kr 18,00
ISBN 82-537-2062-9
- 84/5 Bibliography of Population Studies in Norway Bibliografi over befolkningsstudier i Norge Sidetall 114 Pris kr 18,00 ISBN 82-537-2045-9
- 84/6 Folketrygden. Korttidsytelser og stønad ved yrkesskade Sidetall 26
Pris kr 12,00 ISBN 82-537-2069-6
- 84/7 Social Indicators and Environmental Dimensions Sidetall 33 Pris kr 12,00
ISBN 82-537-2060-2
- 84/8 Pasientstatistikk 1982 Statistikk fra Det økonomiske og medisinske informasjonssystem Sidetall 61 Pris kr 18,00 ISBN 82-537-2066-1
- 84/9 Statistiske metoder for analyse av samvariasjon i kategoriske data Sidetall 228
Pris kr 24,00 ISBN 82-537-2074-2
- 84/10 Vannkraftutbygging - Reguleringsinngrep - Virkninger på fisk Sidetall 127
Pris kr 18,00 ISBN 82-537-2102-1
- 84/11 Skatter og overføringer til private - Historisk oversikt over satser mv. årene 1970 - 1984 Sidetall 75 Pris kr 18,00 ISBN 82-537-2081-5
- 84/12 Friluftsliv i Norge 1970 - 1982 Sidetall 77 Pris kr 18,00 ISBN 82-537-2092-0
- 84/13 Boligstandard Variasjoner innen og mellom byer Sidetall 66 Pris kr 18,00
ISBN 82-537-2088-2
- 84/14 Regresjonsanalyse med et stort antall variable Sidetall 55 Pris kr 18,00
ISBN 82-537-2122-6
- 84/15 Folke- og bolig telling 1980 Dokumentasjon Sidetall 211 Pris kr 24,00
ISBN 82-537-2112-9
- 84/16 Aleneforeldres levekår og tidsbruk Sidetall 188 Pris kr 18,00 ISBN 82-537-2127-7
- 84/17 Virkninger av oljevirkosomhet i Nord-Norge Sidetall 43 Pris kr 18,00
ISBN 82-537-2118-8
- 84/18 Import- og eksportlikninger i KVARTS Utledning, estimering og simulering med likninger for utenrikshandelen Sidetall 83 Pris kr 18,00 ISBN 82-537-2123-4
- 84/20 Energiundersøkelsen 1983 Om energibruk og energiøkonomisering i private husholdninger Sidetall 62 Pris kr 18,00 ISBN 82-537-2130-7
- 84/21 Kvalitetskontrollundersøkelsen for Folke- og bolig tellingen 1980 Sidetall 115
Pris kr 18,00 ISBN 82-537-2140-4
- 84/22 Tilleggsundersøkelsen til Folke- og bolig telling 1980 Om muligheter for å erstatte skjema med registeropplysninger i senere folke- og bolig tellinger Sidetall 61
Pris kr 18,00 ISBN 82-537-2136-6
- 84/23 MINK En finansiell ettermodell til MSG En MSG-rapport Sidetall 71 Pris kr 18,00
ISBN 82-537-2138-2
- 84/24 Engrosomsetningsindeks Sidetall 18 Pris kr 12,00
- 84/25 Kvartalsmodellen KVARTS-modellbeskrivelse og teknisk dokumentasjon Sidetall 87
Pris kr 18,00 ISBN 82-537-2139-0

I serien Rapporter fra Statistisk Sentralbyrå (RAPP) - ISSN 0332-8422 (forts.)

Trykt 1985

- Nr. 85/1 Naturressurser og miljø 1984 Foreløpige nøkkeltall fra ressursregnskapene for miljø, energi, mineraler, skog, fisk og areal Sidetall 94 Pris kr 30,00
ISBN 82-537-2133-1
- 85/2 Aktuelle skattetal 1984 Current Tax Data Sidetall 44 Pris kr 20,00
ISBN 82-537-2142-0
- 85/3 MODIS IV Detaljerte virkningstabeller for 1983 Sidetall 279 Pris kr 45,00
ISBN 82-537-2153-6
- 85/4 Marked for råolje. Historisk utvikling. Teorier og modeller. Prisprognoser Sidetall 58 Pris 20,00 ISBN 82-537-2145-5
- 85/5 Eksport og markedsstruktur Eksportutvikling og markedsandeler for Norge og andre land Sidetall 149 Pris kr 30,00 ISBN 82-537-2155-2
- 85/6 Referansearkiv for naturressurs- og forurensningsdata. Emnekatalog for ferskvann Sidetall 313 Pris kr 50,00 ISBN 82-537-2159-5
- 85/7 Modell for regionale befolkningsframskrivinger Sidetall 71 Pris kr 25,00
ISBN 82-537-2162-5
- 85/8 MATAUK En modell for tilgang på arbeidskraft, revidert modell og Framskrivning av arbeidsstyrken 1983 - 2000 Sidetall 85 Pris kr 25,00
ISBN 82-537-2163-3
- 85/9 Det norske nasjonalregnskapet. Dokumentasjonsnotat nr. 20 - Kvartalsvis nasjonalregnskap - Dokumentasjon av beregningsopplegget Sidetall 97 Pris kr
- 85/10 Feriereiser og ferieplaner Undersøkelse i januar-februar 1985 Sidetall
Pris kr ISBN 82-537-2170-6
- 85/11 Avisenes bruk av statistikk Resultater fra en postundersøkelse i oktober 1984 Sidetall 35 Pris kr 20,00 ISBN 82-537-2185-4
- 85/12 Det norske nasjonalregnskapet Dokumentasjonsnotat nr. 19 Arbeidskraftregnskapet - Beregning av arbeidskraftforbruket i varehandel Sidetall 45 Pris kr 25,00
ISBN 82-537-2186-2
- 85/13 En kvartalsmodell for boliginvesteringer estimert på norske data for perioden 1966 - 1978 Sidetall 46 Pris kr 20,00 ISBN 82-537-2206-0
- 85/14 Planregneskap for Møre og Romsdal 1984 - 1995 Hovedresultat Sidetall 56
Pris kr 20,00 ISBN 82-537-2209-5

Standarder for norsk statistikk (SNS)
Standards for Norwegian Statistics (SNS)

I denne serien vil Byrået samle alle statistiske standarder etter hvert som de blir revidert. Til nå foreligger:

- Nr. 1 Kontoplanen i nasjonalregnskapet
- " 2 Standard for næringsgruppering
- " 3 Standard for handelsområder
- " 5 Standard for inndeling etter sosioøkonomisk status

Andre standarder som gjelder, er trykt i serien Statistisk Sentralbyrås Håndbøker (SSH):

- | | |
|--|--|
| <ul style="list-style-type: none"> Nr. 24 Standard for gruppering av sykdommer - skader - dødsårsaker i offentlig norsk statistikk " 28 Standard for utdanningsgruppering i offentlig norsk statistikk " 35 Standard for kommuneklassifisering " 38 Internasjonal standard for varegruppering i statistikken over utenrikshandelen (SITC-Rev. 2) | <p>Andre publikasjoner i serien SSH:</p> <ul style="list-style-type: none"> Nr. 30 Lov, forskrifter og overenskomst om folkeregistrering " 36 Produksjonsindeks for bergverksdrift, industri og kraftforsyning " 42 Engrosprisstatistikk Engrosprisindeks
Produsentprisindeks |
|--|--|

Pris kr 30,00

Publikasjonen utgis i kommisjon hos H. Aschehoug & Co. og
Universitetsforlaget, Oslo, og er til salgs hos alle bokhandlere.

ISBN 82-537-2193-5
ISSN 0333-3752