


NORGES OFFISIELLE STATISTIKK



UTDANNINGS- STATISTIKK

VIDEREGÅENDE SKOLER

1. OKTOBER 1982

EDUCATIONAL STATISTICS

UPPER SECONDARY SCHOOLS 1 OCTOBER 1982

STATISTISK SENTRALBYRÅ
CENTRAL BUREAU OF STATISTICS OF NORWAY

NORGES OFFISIELLE STATISTIKK B 494



UTDANNINGSSTATISTIKK

VIDEREGÅENDE SKOLER
1. OKTOBER 1982

EDUCATIONAL STATISTICS
UPPER SECONDARY SCHOOLS
1 OCTOBER 1982

STATISTISK SENTRALBYRA
OSLO — KONGSVINGER 1984

ISBN 82-537-2108-0

ISSN 0332-8031

EMNEGRUPPE

Utdanning

ANDRE EMNEORD

Elever

Fagskoler

Folkehøgskoler

Lærere

Videregående skoler

FORORD

Denne publikasjonen gir i hovedsak opplysninger om elever og lærere i videregående skoler. Dessuten er det gitt opplysninger om søkere til fylkenes fellesinntaksordning for videregående utdanning, fagskoler i landbruket og folkehøgskoler.

Enkelte av tabellene er tidligere offentliggjort i Statistisk ukehefte nr. 30, 1984.

I serien Norges offisielle statistikk, NOS Utdanningsstatistikk, gir Statistisk Sentralbyrå ellers ut disse publikasjonene: Grunnskoler, Universiteter og høyskoler, Vaksenopplæring og Oversikt. Førstesekretær Johanna Aarvik har ledet arbeidet med publikasjonen.

Statistisk Sentralbyrå, Oslo, 13. september 1984

Arne Øien

Arild Jeber

PREFACE

This publication mainly presents statistics on pupils and teachers in upper secondary schools. Data on applicants are also given. So far these figures are limited to applicants to the counties' joint admission system for upper secondary education, to vocational schools for agriculture and to folk high schools.

The Central Bureau of Statistics also issues the following publications on educational statistics: Basic Schools, Universities and Colleges, Adult Education and Survey.

The publication has been prepared by Ms. Johanna Aarvik.

Central Bureau of Statistics, Oslo, 13 September 1984

Arne Øien

Arild Jeber

INNHold

	Side
Figurregister	7
Tabellregister	8
Tekstdel	
1. Opplegg og gjennomføring	13
1.1. Grunnlag for statistikken og datainnsamling	13
1.2. Omfang	13
2. Feilkilder	14
3. Begrep og kjennemerker	14
4. Bruk av tabellene og noen hovedresultater	16
4.1. Bruk av tabellene	16
4.2. Sammenliknbarhet med andre undersøkelser	16
4.3. Noen hovedresultater	16
Tekst på engelsk	18
Figurdel	24
Tabelldel	28
Vedlegg	
1. Kodeliste for skoleslag	133
2. Kodeliste for utdanningens art	135
3. Melding om påbegynt utdanning. Skjema	137
4. Folkehøgskoler. Søkere og elever. Skjema	139
Utkomne publikasjoner	
Tidligere utkommet på emneområdet	141
Publikasjoner sendt ut fra Statistisk Sentralbyrå etter 1. juli 1983	142
Standarder for norsk statistikk (SNS)	147

Standardtegn i tabeller

- . Tall kan ikke forekomme
- .. Oppgave mangler
- Null
- 0,0 Mindre enn 0,05 av den brukte enheten

CONTENTS

	Page
Index of figures	10
Index of tables	11
Text	
1. Survey design	18
1.1. Statistical basis and collection of data	18
1.2. Coverage	18
2. Errors	19
3. Terms and variables	19
4. Use of the tables and some main results	21
4.1. Use of the tables	21
4.2. Comparability to other surveys	21
4.3. Some main results	22
Figures	24
Tables	28
Annexes	
1. Code-list for type of school	133
2. Code-list for type of education	135
3. Report on started education. Questionnaire	137
4. Folk high schools. Applicants and pupils. Questionnaire	139
Publications	
Previously issued on the subject	141
Publications issued by the Central Bureau of Statistics since 1 July 1983	142
Standards for Norwegian Statistics (SNS)	147

Explanation of Symbols in Tables

- . Category not applicable
- .. Data not available
- Nil
- 0,0 Less than 0.05 of unit employed

FIGURREGISTER

	Side
1. Elever i utdanning på ulike fagfelt, etter kjønn. Prosent. 1. oktober 1977 og 1982	24
2. Mannlige og kvinnelige elever, etter allmenn- og yrkesutdanning. Prosent. 1977 - 1982	25
3. Elever etter kjønn og klasstrinn. 1. oktober 1982	26
4. Prosentandel kvinner på de ulike klasstrinn 1980 - 1982	26
5. Mannlige og kvinnelige elever i aldersgruppen 16-18 år i prosent av registrert årskull. 1977 - 1982	27

TABELLREGISTER

	Side
ELEVER, 1. OKTOBER 1982	
1. Elever etter kjønn og skoleslag. 1980 - 1982	28
2. Elever etter kjønn, klassetrinn og utdanningens art (fagfelt). 1980 - 1982	29
3. Mannlige og kvinnelige elever i prosent av registret årskull. Bostedsfylke. 1979 - 1982 .	31
4. Elever etter skoleslag. Bostedsfylke	33
5. Elever etter skoleslag. Skolefylke	34
6. Elever etter kjønn, klassetrinn og utdanningens art (enkeltutdanning)	35
7. Elever etter alder, kjønn og utdanningens art (faggruppe)	55
8. Elever etter bostedsfylke og skolefylke	60
9. Elever etter kjønn/bosted og skoleslag. Skolefylke	61
10. Elever etter kjønn/skolested. Bostedsfylke	67
11. Elever etter alder og deltidsutdanning. Bostedsfylke	68
12. Elever etter kjønn, heltids-/deltidsutdanning og utdanningens art (fagfelt)	69
13. Elever etter skolens eierforhold, heltids-/deltidsutdanning og skoleslag	70
14. Mannlige og kvinnelige elever i ulike typer bostedskommuner, etter utdanningens art (fagfelt). Prosent	71
ELEVER OG PRIVATISTER SOM AVSLUTTET EN UTDANNING, SKOLEÅRET 1981-82	
15. Elever og privatister som avsluttet en utdanning, etter kjønn, utfall og skoleslag	73
16. Elever og privatister som avsluttet en utdanning, etter kjønn, utfall og utdanningens art (enkeltutdanning)	74
17. Elever og privatister som fullførte en utdanning, etter utdanningens art (fagfelt). Bostedsfylke	91
18. Elever og privatister som fullførte treårig allmennfaglig linje (gymnasutdanning), etter kjønn/skolested. Bostedsfylke	92
19. Elever og privatister som fullførte treårig allmennfaglig linje (gymnasutdanning), etter alder, utdanningens art (enkeltutdanning) og kjønn	93
20. Beståtte fag- og svenneprøver og inngåtte lærlingkontrakter, etter fag. 1979 - 1982	95
SKOLER, 1. OKTOBER 1982	
21. Skoler etter skoleslag og eierforhold. Skolefylke	97
22. Skoler etter elevtall og skoleslag	99
23. Skoler under lov om videregående opplæring, etter tallet på studieretninger. Skolefylke. 1976 og 1982	100
LÆRERE, 1. OKTOBER 1982	
24. Lærere etter hel stilling/timelærerstilling, kjønn og skoleslag. Skolefylke	101
25. Lærere etter stilling og skoleslag	105
26. Lærere etter skolens eierforhold, hel stilling/timelærerstilling og skoleslag	106
ELEVER UNDER LOV OM VIDEREGÅENDE OPPLÆRING, 1. OKTOBER 1982	
27. Elever under lov om videregående opplæring, etter kjønn, skoleslag og utdanningens art (studieretning). 1981 og 1982	107
28. Elever under lov om videregående opplæring, etter utdanningens art (studieretning). Skolefylke	108

ELEVER UNDER LOV OM VIDEREGÅENDE OPPLÆRING, 1. OKTOBER 1982 (forts.)

29. Elever under lov om videregående opplæring, etter utdanningens art (studieretning). Bostedsfylke	109
30. Elever under lov om videregående opplæring, etter alder, kjønn og utdanningens art (studieretning)	110
31. Elever under lov om videregående opplæring, etter alder. Bostedsfylke	111
32. Elever under lov om videregående opplæring, etter skolens eierforhold. Skolefylke	112
33. Elever under lov om videregående opplæring, etter skolens eierforhold, heltids-/deltids-utdanning og utdanningens art (studieretning)	112
34. Elever under lov om videregående opplæring, etter utdanningens art (studieretning), kjønn og kurstype	113
35. Elever og privatister som fullførte en utdanning under lov om videregående opplæring, etter utdanningens art (studieretning), kjønn og kurstype. Skoleåret 1981-82	115
36. Elever under lov om videregående opplæring, som fullførte et grunnkurs 1. halvår 1982, etter om de var i utdanning eller ikke 1. oktober 1982	117

SØKERE, HØSTEN 1982

37. Søknader til fylkenes fellesinntak, etter fylke søkt og søkerens bostedsfylke	119
38. Søkere til fylkenes fellesinntak høsten 1982, etter utdanning 1. oktober samme år og utdanningens art (studieretning) i 1. ønske	120
39. Søkere til fylkenes fellesinntak høsten 1982, etter kurstype 1. oktober samme år og utdanningens art i 1. ønske (studieretning og kurstype)	121
40. Søkere til grunnkurs i fylkenes fellesinntak høsten 1982, etter utdanning 1. oktober samme år og utdanningens art i 1. ønske (studieretning). Prosent	122
41. Søkere og inntatte elever i fylkenes fellesinntak, etter kjønn og utdanningens art	123
42. Søkere og inntatte elever i fylkenes fellesinntak, etter kjønn, kurstype og alder	124
43. Søkere til fylkenes fellesinntak høsten 1982, etter utdanningens art 1. oktober 1981 og utdanningens art i 1. ønske (studieretning og kurstype)	125
44. Folkehøgskoler. Elevplasser, søknader og inntatte elever. Skolefylke	126
45. Søkere til folkehøgskoler etter inntaksresultat. Bostedsfylke	127
46. Søkere til folkehøgskoler etter inntaksresultat, kjønn og alder	128
47. Fagskoler i landbruket. Elevplasser, søknader og inntatte elever. Skolefylke	129
48. Søkere til fagskoler i landbruket, etter inntaksresultat. Bostedsfylke	130
49. Søkere til fagskoler i landbruket, etter inntaksresultat, kjønn og alder	131

INDEX OF FIGURES

	Page
1. Pupils in education by different field of study and sex. Per cent. 1 October 1977 and 1982	24
2. Male and female pupils, by general and professional education. Per cent. 1977 - 1982	25
3. Pupils by sex and grade. 1 October 1982	26
4. Percentages of females by grade 1980 - 1982	26
5. 16-18 years old male and female pupils in per cent of registered population by age. 1977 - 1982	27

INDEX OF TABLES

	Page
PUPILS, 1 OCTOBER 1982	
1. Pupils by sex and type of school. 1980 - 1982	28
2. Pupils by sex, grade and type of education (field of study). 1980 - 1982	29
3. Male and female pupils in per cent of registered population, by age. County of residence. 1979 - 1982	31
4. Pupils by type of school. County of residence	33
5. Pupils by type of school. County of school	34
6. Pupils by sex, grade and type of education (programme)	35
7. Pupils by age, sex and type of education (programme group)	55
8. Pupils by county of residence and county of school	60
9. Pupils by sex/place of residence and type of school. County of school	61
10. Pupils by sex/place of school. County of residence	67
11. Pupils by age and part-time education. County of residence	68
12. Pupils by sex, full-time or part-time education and type of education (field of study)	69
13. Pupils by ownership of school, full-time or part-time education and type of school	70
14. Male and female pupils in different types of municipalities of residence, by type of education (field of study). Per cent	71
PUPILS AND EXTERNAL CANDIDATES WHO FINISHED AN EDUCATION, THE SCHOOL YEAR 1981-82	
15. Pupils and external candidates who finished an education, by sex, result and type of school	73
16. Pupils and external candidates who finished an education, by sex, result and type of education (programme)	74
17. Pupils and external candidates who completed an education, by type of education (field of study). County of residence	91
18. Pupils and external candidates who completed secondary general school, upper stage, by sex/place of school. County of residence	92
19. Pupils and external candidates who completed secondary general school, upper stage, by age, type of education (programme) and sex	93
20. Journeymen's tests passed and new apprenticeship contracts, by profession. 1979 - 1982 ...	95
SCHOOLS, 1 OCTOBER 1982	
21. Schools by type of school and ownership. County of school	97
22. Schools by number of pupils and type of school	99
23. Schools under the Act concerning upper secondary education, by the number of lines of study. County of school. 1976 and 1982	100
TEACHERS, 1 OCTOBER 1982	
24. Full-time and part-time teachers, by sex and type of school. County of school	101
25. Teachers by profession and type of school	105
26. Teachers by ownership of school, full-time and part-time teachers and type of school	106
PUPILS UNDER THE ACT CONCERNING UPPER SECONDARY EDUCATION, 1 OCTOBER 1982	
27. Pupils under the Act concerning upper secondary education, by sex, type of school and type of education (line of study). 1981 and 1982	107
28. Pupils under the Act concerning upper secondary education, by type of education (line of study). County of school	108

	Page
PUPILS UNDER THE ACT CONCERNING UPPER SECONDARY EDUCATION, 1 OCTOBER 1982 (cont.)	
29. Pupils under the Act concerning upper secondary education, by type of education (line of study). County of residence	109
30. Pupils under the Act concerning upper secondary education, by age, sex and type of education (line of study)	110
31. Pupils under the Act concerning upper secondary education, by age. County of residence ...	111
32. Pupils under the Act concerning upper secondary education, by ownership of school. County of school	112
33. Pupils under the Act concerning upper secondary education, by ownership of school, full-time or part-time education and type of education (line of study)	112
34. Pupils under the Act concerning upper secondary education, by type of education (line of study), sex and type of course	113
35. Pupils and external candidates who completed an education under the Act concerning upper secondary education, by type of education (line of study), sex and type of course. The school year 1981-82	115
36. Pupils under the Act concerning upper secondary education, who completed a basic course in the first half of 1982, by being in education or not 1 October 1982	117
APPLICANTS, AUTUMN 1982	
37. Applications to the joint admission system of the counties, by county applied to and county of residence for the applicants	119
38. Applicants to the joint admission system of the counties in autumn 1982, by type of education 1 October same year and line of study in 1st preference	120
39. Applicants to the joint admission system of the counties in autumn 1982, by type of course 1 October same year and type of education in 1st preference (line of study and type of course)	121
40. Applicants to basic courses in the joint admission system of the counties in autumn 1982, by type of education 1 October same year and type of education in 1st preference (line of study). Per cent	122
41. Applicants and accepted pupils in the joint admission system of the counties, by sex and type of education	123
42. Applicants and accepted pupils in the joint admission system of the counties, by sex, type of course and age	124
43. Applicants to the joint admission system of the counties in autumn 1982, by type of education 1 October 1981, and type of education in 1st preference (line of study and type of course)	125
44. Folk high schools. Number of places, applications and accepted pupils. County of school .	126
45. Applicants to folk high schools, by outcome. County of residence	127
46. Applicants to folk high schools, by outcome, sex and age	128
47. Vocational schools for agriculture. Number of places, applications and accepted pupils. County of school	129
48. Applicants to vocational schools for agriculture, by outcome. County of residence	130
49. Applicants to vocational schools for agriculture, by outcome, sex and age	131

1. OPPLÈGG OG GJENNOMFØRING

1.1. Grunnlag for statistikken og datainnsamling

Statistikken over søkere og elever blir laget på grunnlag av oppgaver over den enkelte elev. Størstedelen av oppgavene innsamles gjennom fylkesskolesjefene og overføres til Byrået i maskinlesbar form. Det gjelder oppgaver som fylkesskolesjefene har registrert i forbindelse med fellesinntaket av elever til videregående utdanning i de enkelte fylker (om fellesinntaket, se side 15). Byrået mottar også oppgaver fra andre administrative organer, som Statskonsulenten for landbruksopplæring, Direktoratet for sjømenn og Arbeidsdirektoratet. Ellers innhentes det oppgaver direkte fra den enkelte skole ved hjelp av meldingsskjemaer som er utarbeidd av Byrået, eller ved kopi av skolens klasselister.

På grunnlag av meldingene om elever som har begynt en utdanning, skriver Byrået seinere ut preutfylte lister som sendes skolene for ajourføring. Skolene opplyser om elevene har fullført eller avbrutt utdanningen, eller om de fortsetter i nytt skoleår.

Lærertallene hentes i hovedsak fra Sentralt tjenestemannsregister for skoleverket (STS), supplert med oppgaver fra Statens sentrale tjenestemannsregister (SST) og oppgaver sendt fra enkelte skoler.

Skjemaet Melding om påbegynt utdanning er tatt med som vedlegg 3, mens skjemaet Folkehøgskoler, søkere og elever er tatt med som vedlegg 4. Et tilsvarende skjema er også nyttet overfor fagskolene i landbruket.

1.2. Omfang

Statistikken omfatter opplysninger knyttet til videregående skoler og/eller til utdanningsaktiviteter under lov om videregående opplæring.

Skoler. Med videregående skoler menes skoler der flertallet av elevene deltar i videregående utdanning, dvs. utdanning gruppert på klassetrinn 10-12 i Standard for utdanningsgruppering. Filialskoler eller filialklasser som er geografisk atskilt fra hovedskolen, er regnet som egne skoler.

Elever. Bare elever som deltar i utdanning av en normal varighet på minst 300 undervisningstimer pr. år, er med i statistikken. En person som på tellingstidspunktet deltok i to utdanningsaktiviteter, er regnet med under begge.

I et eget tabellavsnitt, tabellene 27-36, er det gitt tall for elever i utdanning som faller inn under lov om videregående opplæring, uten hensyn til hvilket skoleslag utdanningen foregår ved. Det betyr bl.a. at elever som får videregående opplæring ved høgskolene, også er medregnet. Tallet på elever i disse tabellene vil derfor avvike fra tallet på elever i det skoleslaget som er kalt Skoler under lov om videregående opplæring.

Tallene for avsluttet utdanning gjelder skoleåret 1981-82. Også her vil en person bli talt med flere ganger dersom vedkommende har avsluttet mer enn en utdanningsaktivitet i samme skoleår.

Søkere. Statistikken er begrenset til søkere til fylkenes fellesinntak (om fellesinntak, se side 15), samt til folkehøgskoler og til fagskoler i landbruket. Finnmark hadde ikke tatt i bruk EDB under behandlingen av søknader til fellesinntaket, og er av den grunn ikke med i denne delen av statistikken. For Oslo dekker tallene fra fellesinntaket bare grunnkurs.

Statistikken omfatter ellers bare utdanning som begynte i august/september 1982, og som hadde en varighet på minst 300 undervisningstimer. Med dette omfang dekker søkerstatistikken utdanningsaktiviteter som i alt fanget opp om lag 3/4 av alle som begynte i videregående utdanning i august/september 1982.

Lærere. Tallene for lærere omfatter alt undervisningspersonale i heltids- og timelærerstilling ved videregående skoler, med unntak av militære skoler.

2. FEILKILDER

Til en statistisk undersøkelse kan det knytte seg feil av ulike slag. Feil kan for det første oppstå under innsamlingen av oppgavene, ved at de enheter vi undersøker ikke er helt identiske med den masse av enheter vi tar sikte på å undersøke. Årsaken kan være at vi ikke har kjennskap til alle aktuelle oppgavegivere og dermed ikke får samlet inn alle data, eller at vi ikke får inn svar fra alle oppgavegiverne vi vet om. Et annet punkt vil være at oppgavegiverne gir mangelfulle eller feilaktige opplysninger. For det tredje kan feil oppstå gjennom arbeidet med revisjon og koding av oppgavene.

3. BEGREP OG KJENNERMERKER

Elever

Elevene er karakterisert ved følgende kjennemerker: Utdanningens art, alder, utfall, skole- slag, skolefylke, skolens eierforhold, bostedsfylke, bostedskommune, sammenheng mellom bosteds- og skolekommune.

Utdanningens art. Utdanningsaktivitetene er klassifisert i samsvar med Standard for utdanningsgruppering i offentlig norsk statistikk. I de fleste tabellene er utdanningene gruppert etter fagfelt og faggrupper (2. og 3. siffer i den femsifrede kode for utdanningens art). I spesialtabeller over elever i utdanning som går inn under lov om videregående opplæring, er elevene gruppert etter studieretning. I alt nyttes 8 studieretninger til gruppering av de ulike kurs etter fagområde (studieretning for allmenne fag, husflids- og estetiske fag, handels- og kontorlag, håndverks- og industrifag, fiskeri- og sjøfartsfag, sosial- og helsefag, husholdningsfag og idrettsfag). Inndelingen etter studieretning faller i hovedsak sammen med grupperingen etter fagfelt i Standard for utdanningsgruppering. Men studieretningene er avgrenset til kun å gjelde utdanning under lov om videregående opplæring. Grupperingen av de enkelte kurs etter studieretning er gjort i overensstemmelse med anvisning fra Rådet for videregående opplæring (RVO).

Klassetrinn. Klassetrinn bestemmes ut fra utdanningens varighet og varighet av nødvendig for- utdanning. De videregående utdanninger omfatter normalt klassetrinnene 10, 11 og 12, der klassetrinn 10 er første år etter obligatorisk niårig grunnskole. For eksempel vil ettårig grunnskole, videregående kurs I og videregående kurs II befinne seg på henholdsvis 10., 11. og 12. klassetrinn.

Heltids- eller deltidsutdanning. Heltidsutdanninger er utdanningsaktiviteter som forutsetter at elevene er ikke-yrkesaktive eller bare delvis yrkesaktive, mens deltidsutdanninger er slike som fullt yrkesaktive kan delta i.

Alder. Alder er gitt i fylte år pr. 31. desember i skoleåret. I tabellene over avsluttet utdanning er alderen således regnet i fylte hele år pr. 31. desember 1981, mens den i tabellene over elever pr. 1. oktober 1982 er regnet i fylte år pr. 31. desember 1982.

Utfall. Kjennemerket kan anta verdiene ikke fullført eller fullført. En person regnes å ha fullført en utdanningsaktivitet når skolen har utstedt vitnemål eller på annen måte har godtgjort at han har oppfylt de krav som stilles for gjennomføring av vedkommende utdanning. Elever som slutter før eksamen eller som avbryter sin deltaking i en utdanningsaktivitet før de oppsatte minstekrav til delta- king i undervisningen er oppfylt, er gruppert under ikke fullført.

Skoleslag. Ved gruppering av elevene etter skoleslag, nyttes den inndeling av utdanningsinstitusjonene som er fastlagt i Standard for næringsgruppering. Inndeling etter skoleslag ble endret i 1976 som følge av Lov om videregående opplæring. Det tidligere gymnas og størstedelen av fag- og yrkeskolene inngår nå i en utvidet gruppe kalt Skoler under lov om videregående opplæring. Dette er skoler der flertallet av elevene er i utdanninger som faller inn under denne loven. De andre videregående skolene er gruppert under folkehøgskoler, skoler for helsestell og sosialt arbeid, fagskoler i landbruket og videregående skoler ellers (se vedlegg 1).

Bosted. Eleven er regnet å ha sitt bosted i den kommune der vedkommende ifølge folkeregisteret er registrert som bosatt. Ugifte elever er regnet som bosatt i foreldrenes (foresattes) bolig, mens gifte elever er regnet som bosatt i ektefellens felles bolig.

Kommunetype. Kommunene i Norge er klassifisert i 9 kommunetyper i samsvar med hovedgrupperingen i Standard for kommuneklassifisering (Statistisk Sentralbyrås Håndbøker nr. 35). Til grunn for klassifiseringen har en lagt de tre kriteriene næringsstruktur, bosettingsstruktur og sentralitet.

Søkere

Søkerne er karakterisert ved de samme kjennemerker som elevene. I tillegg gis det opplysning om søkeren er tilbudt plass/ikke tilbudt plass. For søkere til fylkenes fellesinntak registreres også søkerens prioritering av utdanningsønsker (utdanning/skole).

Søker/søknad. Som søker regnes en person som har sendt søknad om inntak på en gitt utdanning og skole, og som fyller de formelle krav til å bli inntatt ved vedkommende utdanning.

Det praktiseres forskjellige ordninger for søkning og inntak i de ulike skoleslag. Til utdanning i fellesinntaket sender søkerne bare én søknad til det enkelte fylke, mens det til folkehøgskoler søkes til den enkelte skole og til fagskoler i landbruket til den enkelte linje ved hver skole.

I tabellene skilles det mellom søkere og søknader. Tall for søkere er nettotall, hvor den enkelte person bare er registrert én gang. I tallet på søknader er derimot samme person talt med for hver søknad vedkommende har sendt.

Tilbud om elevplass. Under inntaksprosessen vil en rekke søkere takke nei til en tilbudt plass, bl.a. som følge av dobbelsøking. For å fylle alle elevplasser vil derfor skolen eller inntakskontoret sende ut flere tilbud totalt enn antall elevplasser.

Fylkenes fellesinntak. Fylkesskolestyret er tillagt ansvaret for inntak av elever til utdanning som går inn under lov om videregående opplæring. Inntaket til de ulike linjer/skoler skjer sentralt ved fylkesskolesjefens kontor. All utdanning som inngår i et slikt samordnet inntakssystem, utgjør fellesinntaket.

I fellesinntaket for et fylke registreres det bare en søknad for hver person. På søknaden kan det føres opp inntil 6 utdanningsønsker i prioritert rekkefølge. Hvert ønske består av en bestemt kombinasjon av utdanning og skole. Selve inntaket foregår i flere inntaksrunder med utsending av tilbud og registrering av svar for hver inntaksrunde.

Primærsøknad. Når en person har søkt fellesinntaket i flere fylker, er det ikke mulig å avgjøre hvilket utdanningsønske (utdanning/skole) som har høyest prioritet hos søkeren. For å kunne gi nettotall over søkerne etter søkerfylke og utdanningsønske i slike tilfeller, er det valgt ut en primærsøknad etter følgende framgangsmåte: Søknader til bostedsfylket er alltid valgt som primær søknad. Dersom søkeren ikke har søkt bostedsfylket, er den søknaden hvor det er ført opp flest ønsker blitt valgt. Hvis ingen av disse kriteriene passer, er valget av primærsøknad tilfeldig.

Engelsk omsetting av skoleslag og utdanningens art er tatt med som vedlegg 1 og 2.

4. BRUK AV TABELLENE OG NOEN HOVEDRESULTATER

4.1. Bruk av tabellene

Ved bruk av tabellene er det viktig å være oppmerksom på forskjellen i innhold av begrepene utdanningens art og skoleslag. Hovedregelen i denne publikasjonen er at tabellene er avgrenset til å gjelde enheter (elever, lærere, skoler) som er knyttet til skoler og skoleslag innen gruppen Videregående skoler. Siden skoleslaggrupperingen bestemmes ut fra hvilke utdanninger flertallet av elevene ved skolene er i, vil elevtallene for et bestemt skoleslag også kunne omfatte elever i utdanninger en vanligvis ikke forbinder med skoleslaget. For eksempel gis det høgskoleutdanning ved enkelte videregående skoler. På den annen side gis det også videregående utdanning (klassesetrinnene 10-12) ved andre skoler enn videregående skoler.

Hoveddelen av utdanningsvirksomheten på klassesetrinnene 10-12 er underlagt lov om videregående opplæring. I et eget tabellavsnitt, tabellene 27-36, er det gitt tall spesielt for utdanning som er under denne loven. I disse tabellene er det utdanningens art som avgjør hvilke elevgrupper tabellene omfatter, og ikke skoleslaget, slik som ellers i publikasjonen. All utdanning under lov om videregående opplæring er organisert innenfor 8 studieretninger, og i spesialtabeller for denne type utdanning er studieretning brukt som grunnlag for gruppering av elevene etter utdanningens art. Inndelingen etter studieretning ligger nær opp til grupperingen etter fagfelt (i alt 9), som er den gjennomgående hovedgrupperingen for utdanningens art som nyttes i Standard for utdanningsgruppering i offentlig norsk statistikk.

4.2. Sammenliknbarhet med andre undersøkelser

Flere skoler er i løpet av de siste årene omgruppert og medregnet under andre skoleslag. Dette må en ta hensyn til når en studerer utviklingen over tid i tallet på elever, skoler og lærere.

Kunst- og håndverksskolene i Oslo og Bergen er fra 1977 gruppert som høgskoler, mot tidligere som videregående skoler. Fra og med 1979 er ytterligere 13 skoler i gruppen Skoler for estetiske fag omgruppert og medregnet under høgskoler.

Fra og med 1981 er grunnskoler i syke- og vernepleie, radiografiskoler, Statens teaterskole, Statens operaskole, Ballettinstituttet og Statens proteseteknikerskole omgruppert og medregnet under høgskoler.

Omorganisering har også ført til markert nedgang i elevtallet ved hjelpepleierskolene. Selve utdanningstilbudet føres gradvis over og integreres i skoler under lov om videregående opplæring.

4.3. Noen hovedresultater

Det var 188 040 elever ved videregående skoler 1. oktober 1982. Dette var en økning på 3 706 elever, eller 2 prosent, fra året før. Flest elever og størst økning i elevtallet var det ved skoler under lov om videregående opplæring. Ved disse skolene var det 168 633 elever 1. oktober 1982, mot 162 766 året før.

1. oktober 1982 var 67,8 prosent av all ungdom i alderen 16-18 år elever ved videregående skoler. Denne andelen har økt med over 7 prosentenheter siden 1. oktober 1977. Det er fortsatt store forskjeller i elevandelene mellom fylkene, selv om disse forskjellene har avtatt noe. I 1982 finner vi høyest elevandel for aldersgruppen 16-18 år i Akershus, Oslo, Oppland, Vestfold, Vest-Agder, Sogn og Fjordane og Nord-Trøndelag, alle med 71 prosent eller mer. De laveste elevandelene hadde Finnmark med 56,9 prosent og Troms med 61,7 prosent.

Siden 1977 har kvinnene utgjort et flertall blant elevene i videregående skoler, og 1. oktober 1982 var det i alt 95 563 kvinner og 92 477 menn. Sett i forhold til årskullene var 71,4 prosent av kvinnene i alderen 16-18 år elever i videregående skoler, mot 64,5 prosent av mennene.

Ved å ta utgangspunkt i utdanningens art i stedet for skoleslag, viser statistikken at det var 162 819 elever i utdanning som går inn under lov om videregående opplæring (voksenopplæring ikke medregnet). Dette er en økning på 4 942 elever fra året før. Tendensen til størst økning i elevtallet i de yrkesfaglige studieretningene fortsatte. Økningen for studieretning for allmenne fag var på 1,1 prosent, mens elevtallet i yrkesfaglige studieretninger hadde en økning på 4,9 prosent. Økningen var relativt sterkest i de tallmessig minste studieretningene. Innen idrettsfag økte elevtallet med 14 prosent og i sosial- og helsefag med 19,6 prosent.

Statistikken viser ellers at den relative økning i elevtallet har vært langt sterkere i videregående kurs enn i grunnkurs¹. Det er i første rekke elevtallet på videregående kurs innen yrkesfaglige studieretninger som har økt sterkt. Fra 1981 til 1982 økte elevtallet i videregående kurs I med 20 prosent, mens økningen for videregående kurs II var på 27 prosent.

Statistikken over avsluttet utdanning viser at av 46 239 elever som fullførte et grunnkurs (ved utdanning under lov om videregående opplæring) i første halvår 1982, var 55 prosent i utdanning 1. oktober 1982. Året før var denne andelen 52 prosent.

Ved de videregående skolene utenom befallsskolene var det i alt 21 286 lærere pr. 1. oktober 1982. Av disse var 5 789 i timelærerstilling. Kvinnenes andel av alle lærere var 31,9 prosent, mens de hadde 58,5 prosent av timelærerstillingene.

Høsten 1982 ble det registrert 130 430 søkere til fylkenes fellesinntak. Dette var en økning på 9,1 prosent i forhold til året før. Andelen som ble inntatt innenfor fellesinntaket var på 69,9 prosent, og andelen inntatt i annen utdanning var på 11,4 prosent. De tilsvarende prosentandeler året før var 72,4 og 8,1.

Til fagskolene i landbruket meldte det seg 8 212 søkere i 1982. Flere av disse søkerne søkte flere skoler og linjer, så det totale antall registrerte søknader var 14 593, eller 1,8 pr. søker. Av søkerne var det 5 778, eller 70,4 prosent som ble tilbudt plass, og 4 271 begynte i utdanning ved disse skolene. Dette gir en inntaksandel på 52,0 prosent, mens det var 26,1 prosent av de som ble tilbudt plass som ikke begynte.

Tallet på søkere til folkehøgskolene var i 1982 11 072, mens tallet på søknader var 19 498, eller 1,8 pr. søker. Det ble gitt tilbud om plass til 9 837 eller 88,8 prosent av søkerne, og 7 316 av disse var elever 1. oktober 1982. Inntaksandelen blir dermed 66,1 prosent, mens 25,6 prosent av de som fikk tilbud om plass begynte ikke. I fellesinntaket var inntaksandelen 72,6 prosent for menn og 67,7 for kvinner, mens de tilsvarende prosenttallene var 54,9 og 46,3 for fagskoler i landbruket og 64,3 og 66,9 for folkehøgskolene.

¹ Et grunnkurs gir en første opplæring i et fagområde. Kursene kan være halvårige, ettårige eller toårige, og kan normalt søkes etter grunnskole. De toårige grunnkursene gir en kompetanse som tilsvarer en ettårig allmennutdanning og en ettårig yrkesutdanning.

1. SURVEY DESIGN

1.1. Statistical basis and collection of data

The statistics on applicants and pupils are based upon individual data. The greater part of the information is collected through the county school authorities and transferred to the Bureau on magnetic tapes. This data is collected by school authorities in connection with the counties' joint admission system for pupils in upper secondary education (for description of the joint admission system, see page 20). The Bureau also receives data from other administrative bodies such as the State Office for Agricultural Education, the Directorate for Seamen and the Directorate of Work. In addition, data are collected directly from the individual schools on questionnaires prepared by the Bureau, or from copies of the class lists.

On the basis of reports on pupils who have entered education, the Bureau produces lists that are sent to the schools for updating. The schools return information about the pupils' completed education, interruptions or progress for the new school year.

The figures on teachers are mainly collected from two administrative registers of public employees. They are supplemented by data from some individual schools.

The questionnaires Report on Education Started and Folk High Schools, Applicants and Pupils are included as annexes 3 and 4. A questionnaire similar to annex 4 is also used for vocational schools for agriculture.

1.2. Coverage

These statistics comprise information concerning upper secondary schools and/or educational activities under the Act concerning upper secondary education.

Schools. Upper secondary schools are schools where a majority of the pupils are participating in secondary education, i.e. education grouped at grades 10-12 in the Norwegian Standard Classification of Education. Affiliated schools or branch classes geographically separated from the main school, are classified as separate schools.

Pupils. Only pupils participating in an educational activity of a normal minimum duration of 300 lessons a year are included in the statistics. A person participating in two educational activities at the time of registration is counted twice.

In a separate section of the tables (tables 27 to 36), figures are given for pupils participating in courses under the Act concerning upper secondary education, not regarding the type of school at which the courses are offered. This means that pupils who receive their secondary education at colleges are also included here. Therefore, the number of pupils in these tables will differ from the number given for pupils in the type of school called Schools under the Act concerning upper secondary education. These are schools where a majority of the pupils are engaged in educational activities covered by this Act.

The figures for completed education relate to the school year 1981-82. Again, a person who has completed more than one educational activity in the same school year will be counted that many times.

Applicants. This statistics comprise only courses within the joint admission system of the counties (description, see page 20) and courses at folk high schools and vocational schools for agriculture. The county of Finnmark does not use EDB in processing applications to the joint admission system. For this reason, figures on applicants to Finnmark are not available. In Oslo, the joint admission system offers information only on applicants to basic courses.

The statistics comprise education starting August/September 1982, only including courses with a minimum duration of 300 lessons a year. Thus, the statistics on applicants include educational activities covering some 75 per cent of all entering an upper secondary education in August/September 1982.

Teachers. The figures for teachers include all educational personnel holding full-time or part-time posts in upper secondary schools, with the exception of military schools.

2. ERRORS

A statistical investigation may be encumbered with various sorts of errors. Errors may occur during the collection of data if the units we investigate are not identical to the mass of units we aim at describing. This may be caused by a lack of knowledge of all potential informants, or by a failure to get replies from all informants we know. Other types of errors may occur during the process of revising and coding the data.

3. TERMS AND VARIABLES

Pupils

The pupils are described by the following variables: Type of education, age, outcome, type of school, county of school, ownership of school, county of residence, municipality of residence, relation between municipality of residence and municipality of school.

Type of education. The educational activities are classified in accordance with the Norwegian Standard Classification of Education. In most of the tables educational activities are classified by field of study and programme group (2nd and 3rd digit in the code for type of education). In some special tables on pupils in educational activities affected by the Act concerning upper secondary education, the pupils are grouped by the new division into branches of study. Totally 8 branches of study are used to classify the different types of courses by field (branches of study for general programmes, handicraft and applied arts programmes, commercial and clerical programmes, manual and industrial programmes, maritime and fishery programmes, health and social service programmes, domestic science programmes and sport and physical education programmes). The classification by branches of study is largely in accordance with the classification by field of study in the Norwegian Standard Classification of Education. But the branches of study concern only education under the Act concerning upper secondary education. The classification of the individual course by branches of study is in accordance with the directions from Rådet for videregående opplæring (RVO).

Grade. Grade is determined by the duration of the educational activity concerned and the duration of necessary previous education. The instruction given at folk high schools, secondary schools and vocational schools will normally take place at grades 10, 11 and 12, where grade 10 means the first year after the nine year compulsory basic school. For example, a one-year basic course, an advanced course I and an advanced course II will be found at grades 10, 11 and 12, respectively.

Full-time or part-time education. Full-time education comprises educational activities which presuppose that pupils are not or only partly gainfully employed, while part-time activities are activities in which persons in full employment can engage.

Age. Age is calculated as per 31 December in the school year. Therefore, in the tables for completed education age is measured per 31 December 1981, while age is measured per 31 December 1982 in tables for pupils 1 October 1982.

Result. The variables may be one of the following: Schooling not completed or completed. A person is considered to have completed an educational activity if the institution concerned has issued a diploma or otherwise certified that he or she has satisfied the requirements laid down for the course in question. Pupils who withdraw before their examination or cease to participate in an educational activity before satisfying the minimum requirements laid down, are counted under Schooling not completed.

Type of school. When classifying pupils by type of school the system adopted in the Norwegian Standard Industrial Classification has been followed. Classification by type of school was altered in 1976, when the new Act concerning upper secondary education was made operative. Schools previously called "gymnas" and most vocational schools now form parts of an extended group called Schools under the Act concerning upper secondary education. In schools under this category, a majority of the pupils engaged in educational activities covered by this Act. Other upper secondary schools are classified as folk high schools, as schools for health and social services, as vocational schools for agriculture and as other upper secondary schools (see annex 1).

Place of residence. The pupils are counted as resident in the municipality where they are registered according to the population register.

Classification of municipalities. The municipalities are classified according to an official standard. Norwegian municipalities are grouped into 9 types, based on the following 3 criteria: Industrial structure, degree of urbanization and centrality (situation in relation to service centres).

Applicants

The statistics on applicants are characterized by the same variables as the pupils. In addition, data are available on whether the applicant has been offered a placement or not. For applicants to the joint admission system of the counties, the priorities in their educational wishes are also registered (course/school).

Applicant/application. A person who has filed an application to a given course and school, and who meets the formal requirements for being accepted there is defined as an applicant.

Various arrangements are being used for applications and placements in different types of schools. Where the educational activities in question are included in the joint admission system of the counties, an applicant sends only one application to the individual county. In the case of folk high schools a separate application must be sent to every school of interest. With vocational schools for agriculture applications must refer to a specific course at a specific school.

In the tables we distinguish between applicants and applications. The figures for applicants are net figures, where the individual is counted only once. However, in the figures on applications the same person is counted as many times as his applications.

Offer of place of study. During the processing of the applications, many applicants will not accept an offered place. To ensure that all places of study will be occupied, the school, or the county school authorities, will make more offers than the number of places of study actually available.

The joint admission system of the counties. The county school authorities are responsible for placement of pupils within educational activities covered by the Act concerning upper secondary education. The admission to different courses and schools is carried out centrally by the administration of the Regional director of schools in each county. All educational activities under this arrangement together constitute the joint admission system of the counties.

In the joint admission system of an individual county only one application is registered for each person. The application may contain up to 6 educational preferences. A specific combination of course and school defines each preference. The process of admission itself takes place in several turns of consecutive offers of placements and registrations of replies.

Primary application. If a person has applied through the joint admission system in more than one county, it is impossible to determine which educational wish holds the highest preference. In these cases, we have chosen the following procedure to be able to give net figures on applicants by county applied to and educational wishes. Applications to county of residence are always regarded as primary applications. Where the applicant has not applied to his county of residence, the application with the highest number of educational wishes is selected. Where these criteria do not apply, an application is selected randomly.

For English translation of type of school and type of education, see annexes 1 and 2.

4. USE OF THE TABLES AND SOME MAIN RESULTS

4.1. Use of the tables

One should take special notice of the difference in meaning of the terms "type of education" and "type of school". The main rule is that the figures given concerns units connected to schools or types of schools within the group Upper secondary schools. The units may be pupils, teachers or schools. The classification by type of school is determined by what type of education the majority of pupils at the school are engaged in. As a consequence, the number of pupils at a particular type of school may include pupils in courses not normally associated with this type of school. An example of this is that higher education is sometimes offered at certain upper secondary schools. On the other hand, courses at grades 10-12 are sometimes offered at other schools than upper secondary schools.

The main part of educational activities at grades 10-12 is regulated by the Act concerning upper secondary education. In a separate section of tables, tables 27-36, special figures are given for educational activities under the Act. In these tables, the groups of pupils included are defined by type of education, and not by type of school as elsewhere in this publication. All educational activities under the Act concerning upper secondary education are organized by 8 branches of study. In special tables for this type of education the branches of study are used for grouping pupils within the category "type of education". The classification by branches of study is fairly similar to a classification by field of study (9 totally), which is the main classification within the Norwegian Standard Classification of Education.

4.2. Comparability to other surveys

Several schools have during the last years been regrouped and counted under other types of schools. This is necessary to consider when comparing the numbers of pupils, schools and teachers with previous surveys.

From 1977 the schools of fine and applied arts in Oslo and Bergen, and from 1979 13 more schools in the same category were grouped as colleges, while they were previously categorized as upper secondary schools.

The decline in the number of pupils at schools of elementary nursing is due to a reorganisation of the type of education given in these schools. This type of education is in the process of being transferred to schools under the Act concerning upper secondary education.

From 1981 basic schools of nursing and psychiatric nursing, schools of radiology, the State College of Dramatic Art, the State College of Opera, the Institute of Ballet and the National College of Prosthetics are grouped as colleges.

4.3. Some main results

The statistics on upper secondary schools show a total of 188 040 pupils per 1 October 1982. This is an increase by 3 706 pupils, or 2.0 per cent compared with the preceding year. The greatest total and the greatest increase in the number of pupils are found in schools under the Act concerning upper secondary education. At these schools 168 633 pupils were registered per 1 October 1982, compared to 162 766 the year before.

At 1 October 1982 67.8 per cent of pupils aged 16-18 were attending an upper secondary school. This proportion has increased more than 7 percentage points since 1 October 1977. There are still great differences between the counties with regard to the proportion of pupils, even though these differences have been somewhat decreasing. In 1982 we find the highest proportion of pupils in the age group 16-18 in Akershus, Oslo, Oppland, Vestfold, Vest-Agder, Sogn og Fjordane and Nord-Trøndelag, all at 71 per cent or more. The lowest proportions are found in Finnmark at 56.9 per cent and in Troms at 61.7 per cent.

Ever since 1977 a majority of the pupils in upper secondary schools has been women. At 1 October 1982 totally 95 563 women and 92 477 men attended upper secondary schools.

The proportion of women in the cohort 16-18 years of age that are pupils, is 71.4 per cent. The corresponding figure for men is 64.5 per cent.

Taking type of education as point of departure instead of type of school, the statistics show that 162 819 pupils are engaged in educational activities under the Act concerning upper secondary education (not counting adult education). This is an increase of 4 942 pupils compared to the year before.

The tendency of strongest increase in the number of pupils in vocational lines of study continued. The increase in the general line of study was 1.1 per cent, while the vocational lines of study increased by 4.9 per cent. The increase was strongest in lines of study which counted the smallest number of pupils. Sports and physical education increased by 14 per cent, and health and social services by 19.6 per cent.

Apart from this, the statistics show that the increase in the number of pupils has been much stronger in advanced courses than in basic courses¹. It is primarily the number of students at the advanced courses within the vocational lines of study that has increased heavily. From 1981 to 1982, there has been a 20 per cent increase of students at Advanced course I, while the increase at Advanced course II was 27 per cent.

The statistics show that of the 46 239 pupils who completed a basic course (under the Act concerning upper secondary education) in the spring of 1982, about 55 per cent were still in some kind of education on 1 October the same year¹. The year before, this proportion was 52 per cent.

At upper secondary schools, there were 21 286 teachers at 1 October 1982 (military schools not included). 5 789 of these worked part-time. The proportion of women of all teachers is 31.9 per cent, while the proportion of part-time teachers is 58.5 per cent.

¹ A basic course offers the first introduction to a field. Courses may be of half-year, one-year and two-year duration, and one can normally apply after completing primary school. Two-year basic courses give the same competence as a one-year general course and a one-year vocational course.

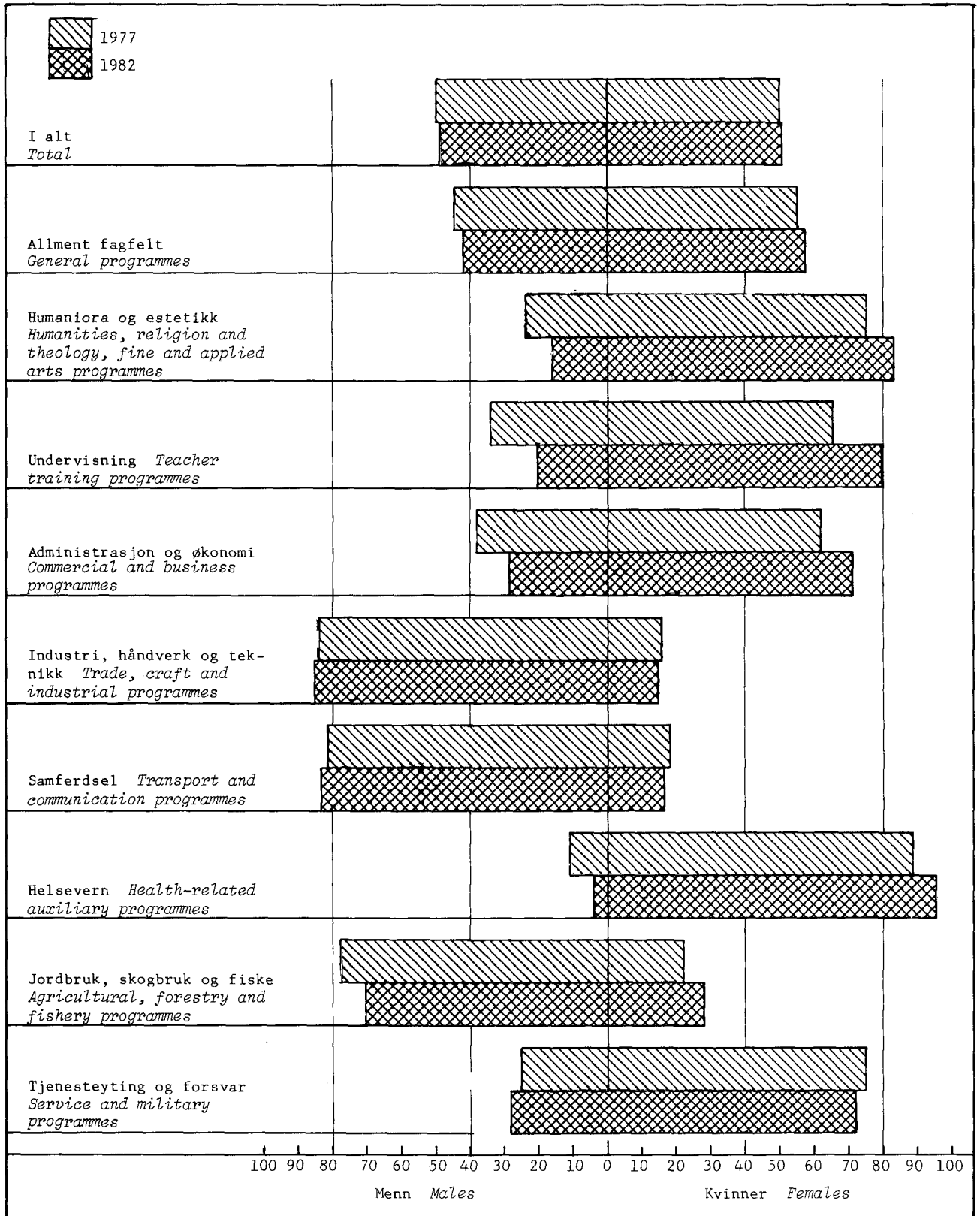
In the autumn 1982 130 430 persons were registered as applicants to the joint admission system of the counties. This was an increase by 9.1 per cent compared to the preceding year. The proportion admitted in the joint admission system was 69.9 per cent, and the proportion admitted in other kinds of education was 11.4. The year before, these proportions were 72.4 and 8.1, respectively.

The vocational schools for agriculture had 8 212 applications in 1982. Several of these applied to more than one school or course, so the total number of applications is 14 593 or 1.8 applications per applicant. 5 778 or 70.4 per cent of the applicants were offered a placement and 4 271 were actually admitted. This gives a rate of admission at 52.0 per cent, while 26.1 per cent of those offered a placement did not accept.

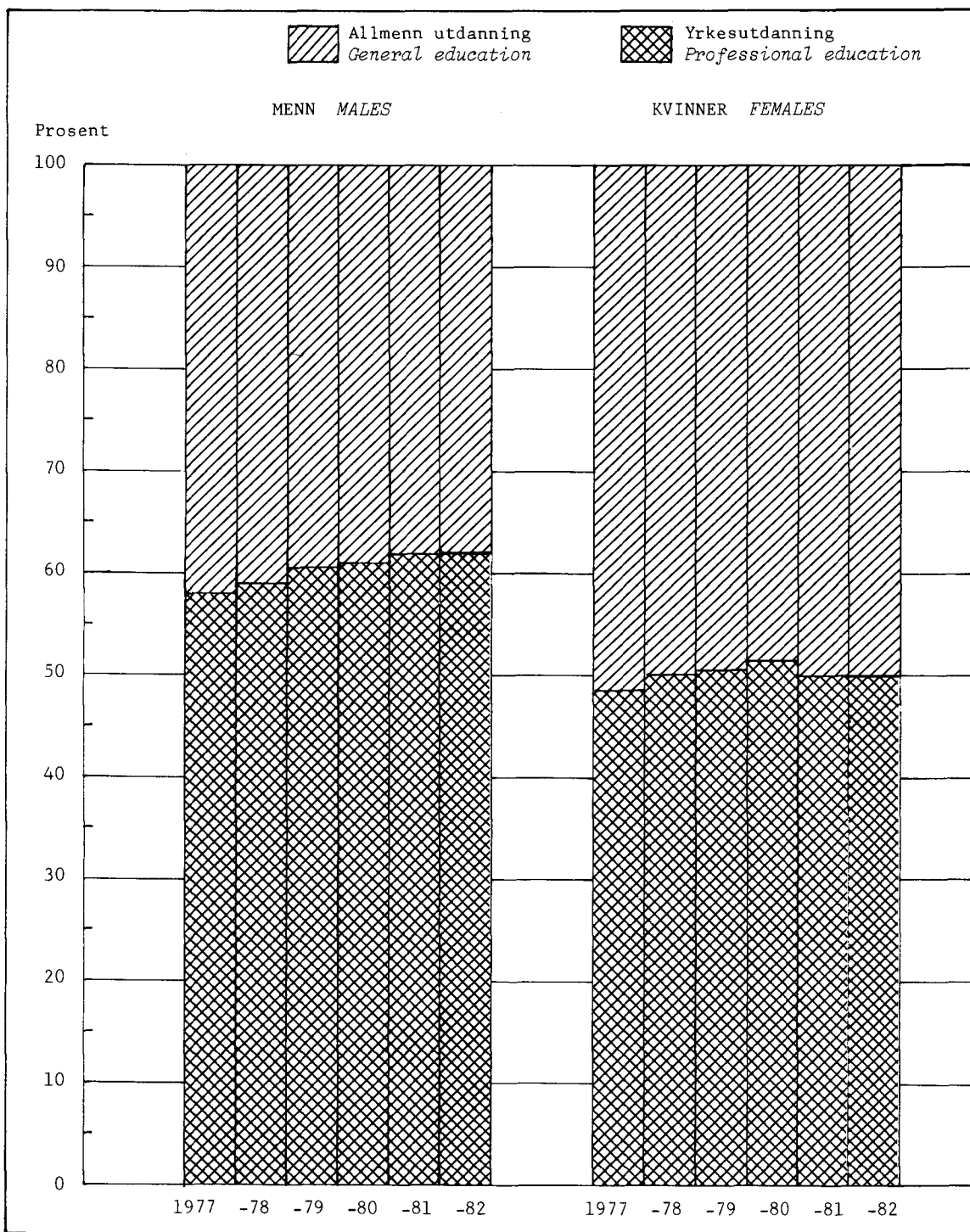
The number of applicants to folk high schools was 11 072 in 1982. The total number of applications was 19 498, or 1.8 per applicant. 88.8 per cent, or 9 837 applicants were offered a placement, and 7 316 accepted. The rate of admission is 66.1 per cent, but 25.6 per cent of those offered a placement did not accept.

Within the joint admission system 72.6 per cent of the men and 67.7 per cent of the women were admitted. The corresponding figures are 54.9 and 46.3 per cent for vocational schools in agriculture and 64.3 and 66.9 per cent for folk high schools.

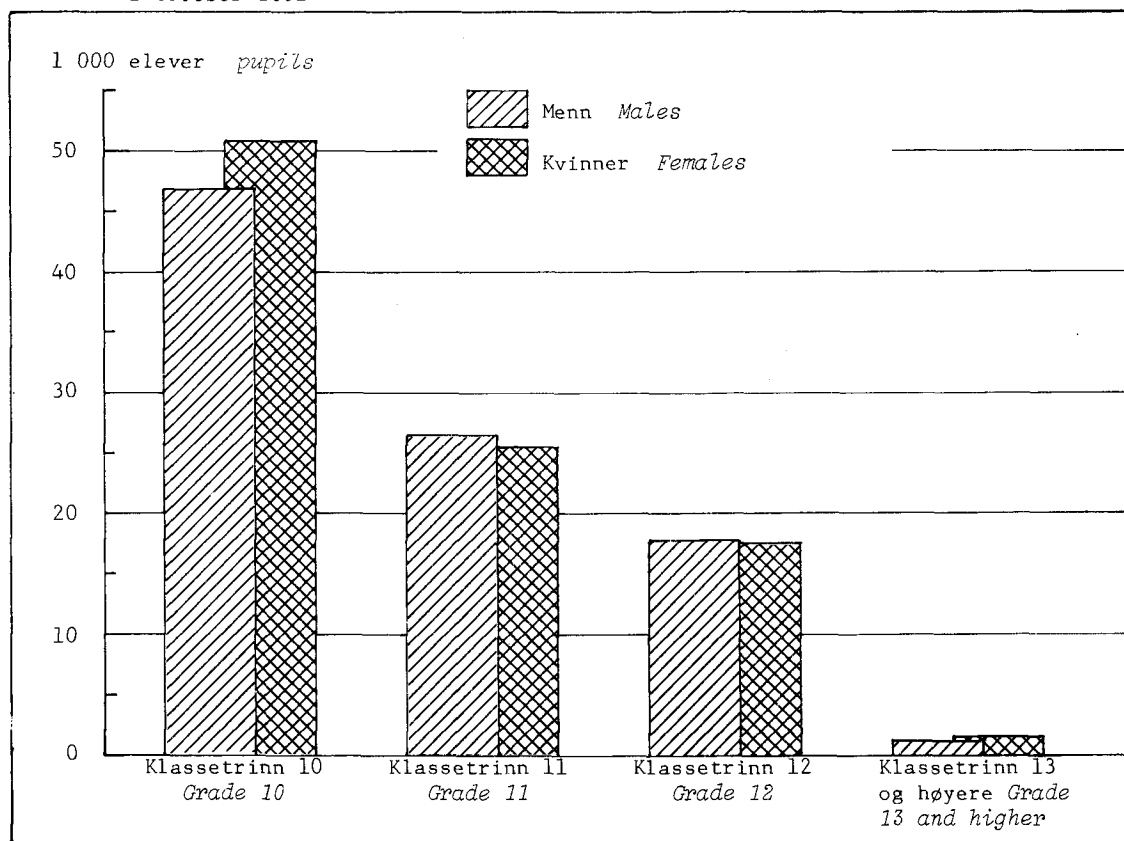
Figur 1. Elever i utdanning på ulike fagfelt, etter kjønn. Prosent. 1. oktober 1977 og 1982 *Pupils in education by different field of study and sex. Per cent. 1. October 1977 and 1982*



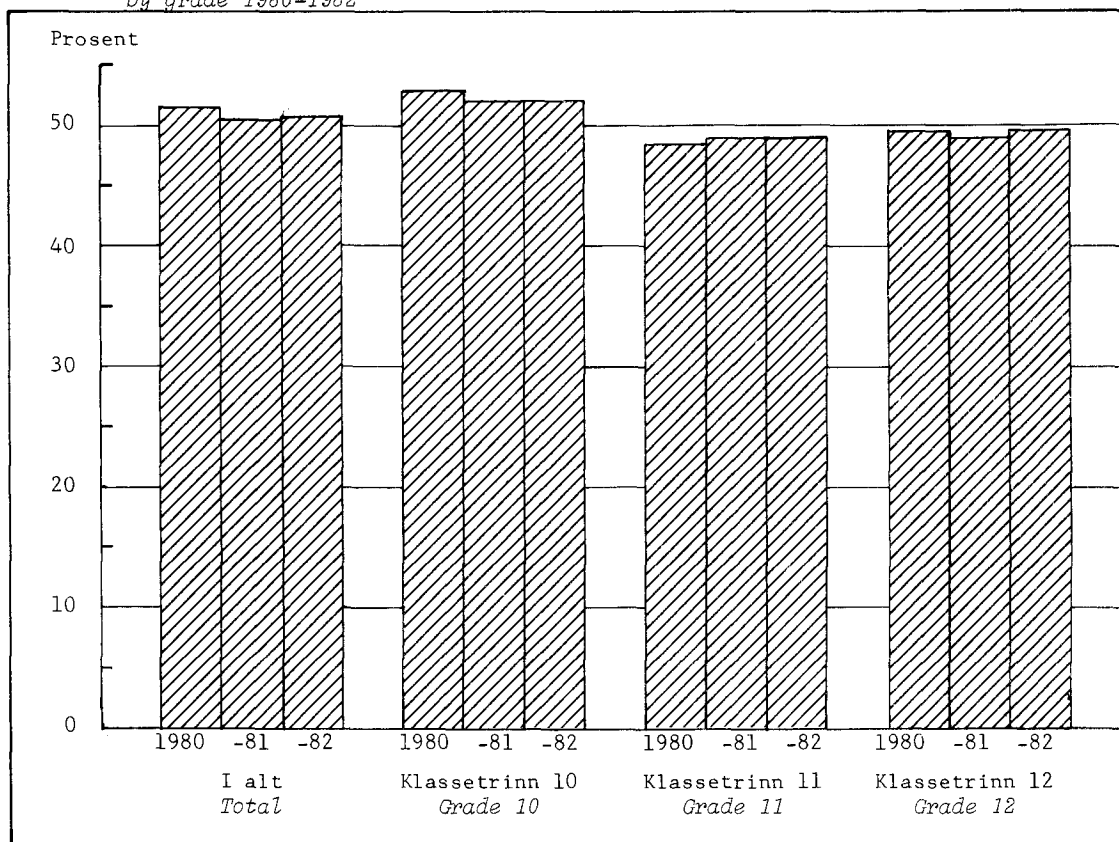
Figur 2. Mannlige og kvinnelige elever, etter allmenn- og yrkesutdanning. Prosent.
1977-1982 *Male and female pupils, by general and professional education.*
Per cent. 1977-1982



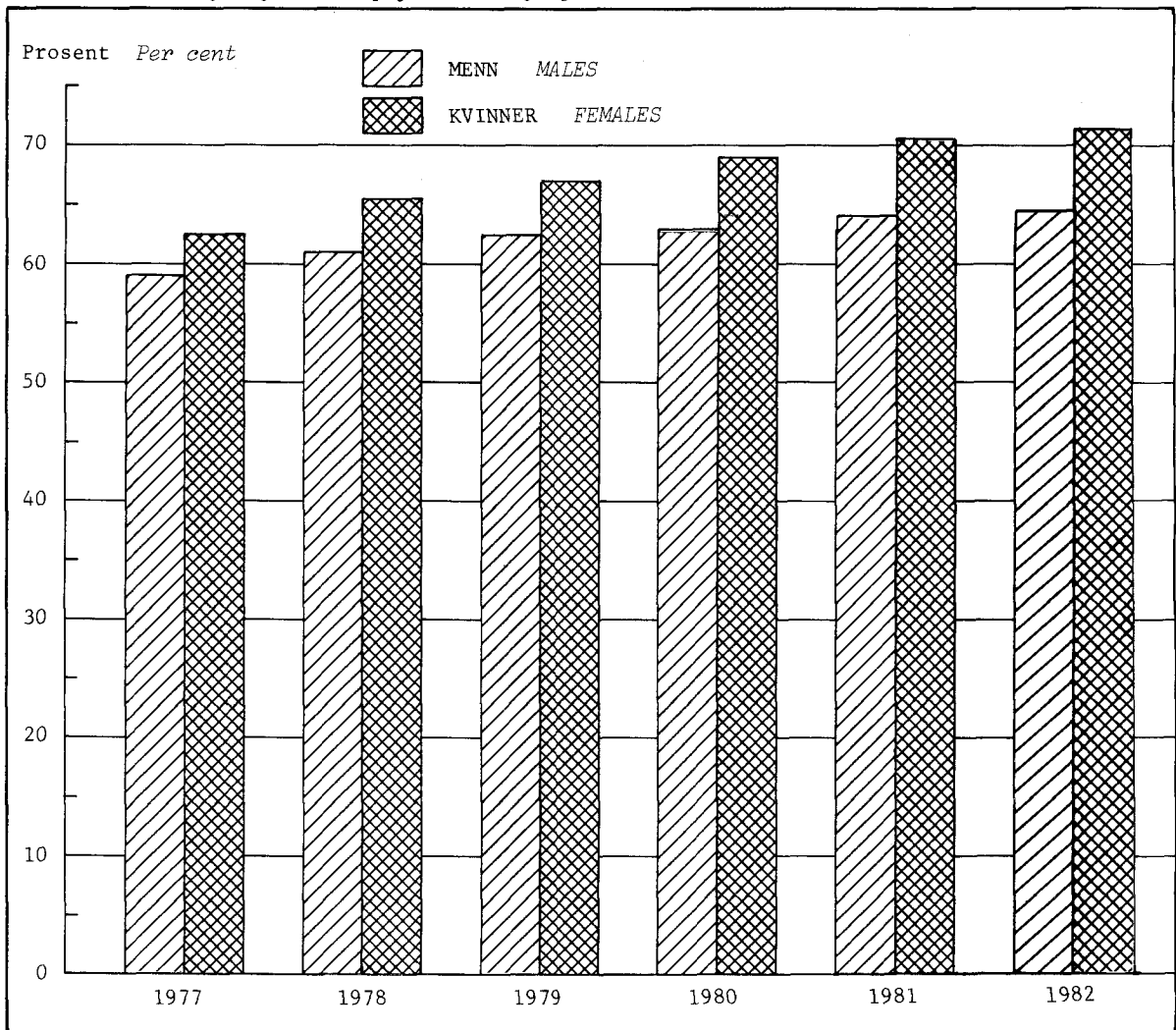
Figur 3. Elever etter kjønn og klasstrinn. 1. oktober 1982 *Pupils by sex and grade.*
1 October 1982



Figur 4. Prosentandel kvinner på de ulike klasstrinn 1980-1982 *Percentages of females by grade 1980-1982*



Figur 5. Mannlige og kvinnelige elever i aldersgruppen 16-18 år i prosent av registrert årskull. 1977-1982 16-18 years old male and female pupils in per cent of registered population by age. 1977-1982



Tabell 1. Elever etter kjønn og skoleslag. 1980 - 1982 Pupils by sex and type of school. 1980 - 1982

Skoleslag ¹ Type of school ¹	I alt Total			Menn Males			Kvinner Females		
	1980	1981	1982	1980	1981	1982	1980	1981	1982
Elever i alt Pupils, total	183 931	184 334	188 040	89 784	91 363	92 477	94 147	92 971	95 563
Skoler under lov om videre- gående opplæring	156 409	162 766	168 633	78 507	80 929	82 788	77 902	81 837	85 845
Av dette Of which									
Allment fagfelt General programmes	72 791	73 902	75 677	32 698	32 712	33 036	40 093	41 190	42 641
Humaniora og estetikk Humanities, religion and theology, fine and applied arts	3 314	3 570	3 625	483	527	481	2 831	3 043	3 144
Undervisning Teacher training programmes	273	296	357	2	2	-	271	294	357
Administrasjon og økonomi Commercial and business programmes	26 887	28 794	30 352	8 955	8 853	8 667	17 932	19 941	21 685
Industri, håndverk og teknikk Trade, craft and industrial programmes	37 550	39 911	42 102	31 920	34 184	35 900	5 630	5 727	6 202
Samferdsel Transport and communication pro- grammes	2 653	2 657	2 559	2 407	2 417	2 365	246	240	194
Helsevern Healthrelated auxiliary programmes	1 427	1 614	1 730	32	37	39	1 395	1 577	1 691
Jordbruk, skogbruk og fiske Agricultural, forestry and fishery pro- grammes	242	226	165	221	191	140	21	35	25
Tjenesteyting og forsvar Service and military programmes	11 272	11 796	12 066	1 789	2 006	2 160	9 483	9 790	9 906
Folkehøgskoler	7 670	7 646	7 336	2 076	2 006	2 190	5 594	5 640	5 146
Skoler for helsestell og sosialt arbeid	8 237	2 193	1 817	964	149	121	7 273	2 044	1 696
Hjelpepleierskoler	2 223	2 069	1 754	136	137	117	2 087	1 932	1 637
Sykepleierskoler	5 623	.	.	713	.	.	4 910	.	.
Andre skoler for helse- stell og sosialt arbeid .	391	124	63	115	12	4	276	112	59
Fagskoler i landbruket	4 411	4 451	4 635	3 262	3 246	3 326	1 149	1 205	1 309
Landbruksskoler	3 590	3 575	3 760	2 637	2 614	2 712	953	961	1 048
Hagebruks- og gartner- skoler	369	372	372	191	164	146	178	208	226
Skogbruksskoler	337	356	378	329	345	364	8	11	14
Andre fagskoler i land- bruket	115	148	125	105	123	104	10	25	21
Videregående skoler ellers	7 204	7 278	5 619	4 975	5 033	4 052	2 229	2 245	1 567
Skoler for estetiske fag	95	33	33	37	11	13	58	22	20
Skoler for administrasjon og økonomi	1 212	1 221	461	786	753	199	426	468	262
Skoler for håndverk og industri	293	224	248	203	137	150	90	87	98
Skoler for transport og kommunikasjon	2 216	2 191	1 242	1 193	1 128	793	1 023	1 063	449
Skoler for sivile tryggingsfag	687	626	572	618	552	487	69	74	85
Befalsskoler	1 769	2 078	2 086	1 733	2 013	2 015	36	65	71
Andre videregående skoler	932	905	977	405	439	395	527	466	582

¹ For engelsk oversettelse av skoleslag, se vedlegg 1, side 133.¹ For English translation of type of school, see annex 1, page 133.

Tabell 2. Elever etter kjønn, klasstrinn og utdanningens art (fagfelt). 1980 - 1982 Pupils by sex, grade and type of education (field of study). 1980 - 1982

Klasstrinn og utdanningens art ¹ Grade and type of education ¹	I alt Total			Prosentandel kvinner The percentage of females		
	1980	1981	1982	1980	1981	1982
Alle klasstrinn All grades	183 931	184 334	188 040	51,2	50,4	50,8
1. Allment fagfelt	80 473	81 569	83 010	56,8	57,4	57,5
2. Humaniora og estetikk	4 041	4 085	4 293	81,4	82,2	83,5
3. Undervisning	377	399	456	76,7	76,9	79,8
4. Administrasjon og økonomi	28 190	30 139	31 011	65,3	68,0	71,2
5. Industri, håndverk og teknikk	38 981	41 517	43 526	14,8	14,2	14,6
6. Samferdsel	4 398	4 408	3 503	27,4	27,8	16,3
7. Helsevern	9 664	3 791	3 546	89,7	95,2	95,6
8. Jordbruk, skogbruk og fiske	4 494	4 478	4 609	25,5	27,0	28,1
9. Tjenesteyting og forsvar	13 313	13 948	14 086	72,8	72,1	72,1
Klasstrinn 9 og lavere Grade 9 and under	52	143	170	17,3	18,9	31,2
1. Allment fagfelt	52	143	170	17,3	18,9	31,2
Klasstrinn 10 Grade 10	95 066	97 699	97 756	52,7	52,3	52,0
1. Allment fagfelt	32 680	32 891	32 500	60,0	60,5	59,8
2. Humaniora og estetikk	2 906	2 959	3 095	86,6	87,4	87,4
4. Administrasjon og økonomi	14 686	15 339	16 052	73,5	74,8	76,5
5. Industri, håndverk og teknikk	26 613	28 397	29 186	15,7	15,3	14,8
6. Samferdsel	2 272	2 241	1 449	47,5	46,5	30,8
7. Helsevern	3 195	2 838	2 351	94,7	94,1	94,0
8. Jordbruk, skogbruk og fiske	1 731	1 772	1 937	30,8	30,9	32,2
9. Tjenesteyting og forsvar	10 983	11 262	11 186	76,6	75,6	75,4
Klasstrinn 11	48 838	48 856	52 050	48,3	48,7	49,1
1. Allment fagfelt	24 114	24 570	25 678	54,7	55,5	56,1
2. Humaniora og estetikk	721	906	834	74,1	73,6	78,7
3. Undervisning	308	345	411	81,5	89,0	84,2
4. Administrasjon og økonomi	6 501	7 484	8 005	65,5	68,4	69,0
5. Industri, håndverk og teknikk	9 039	9 434	10 632	14,2	13,0	13,0
6. Samferdsel	1 217	693	619	8,6	19,8	12,9
7. Helsevern	2 550	717	989	88,4	98,2	98,8
8. Jordbruk, skogbruk og fiske	2 542	2 463	2 408	22,7	25,2	25,6
9. Tjenesteyting og forsvar	1 846	2 244	2 474	61,8	61,9	63,2
Klasstrinn 12	35 257	33 804	35 638	49,6	48,7	49,6
1. Allment fagfelt	23 627	23 965	24 662	54,5	55,4	56,3
2. Humaniora og estetikk	234	129	236	63,2	64,3	71,2
3. Undervisning	37	23	40	100,0	100,0	45,0
4. Administrasjon og økonomi	5 235	4 743	5 268	41,6	51,7	56,7
5. Industri, håndverk og teknikk	2 976	3 288	3 575	8,1	7,7	6,3
6. Samferdsel	389	884	1 058	0,3	0,7	1,9
7. Helsevern	2 139	216	198	87,4	100,0	98,5
8. Jordbruk, skogbruk og fiske	221	243	264	16,7	16,9	21,6
9. Tjenesteyting og forsvar	399	313	337	28,8	37,4	42,7

¹ For engelsk oversettelse av utdanningens art, se vedlegg 2, side 135.

¹ For English translation of type of education, see annex 2, page 135.

Tabell 2 (forts.). Elever etter kjønn, klasstrinn og utdanningens art (fagfelt). 1980 - 1982
 Pupils by sex, grade and type of education (field of study). 1980 - 1982

Klasstrinn og utdanningens art ¹	I alt			Prosentandel kvinner		
	1980	1981	1982	1980	1981	1982
Klasstrinn 13 og høyere Grade 13 and higher	4 718	3 832	2 426	61,5	42,4	58,7
2. Humaniora og estetikk	180	91	128	50,0	25,3	43,0
3. Undervisning	32	31	5	3,1	-	-
4. Administrasjon og økonomi	1 768	2 573	1 686	66,7	56,1	75,3
5. Industri, håndverk og teknikk	353	398	133	20,7	18,3	40,6
6. Samferdsel	520	590	377	3,5	6,6	6,1
7. Helsevern	1 780	20	8	85,3	85,0	87,5
9. Tjenesteyting og forsvar	85	129	89	25,9	21,7	16,9

¹ Se note 1, side 29.

¹ See note 1, page 29.

Tabell 3. Mannlige og kvinnelige elever i prosent av registrert årskull. Bostedsfylke. 1979 - 1982
Male and female pupils in per cent of registered population, by age. County of residence. 1979 - 1982

Bostedsfylke County of residence	Menn Males						Kvinner Females					
	16 år years	17 år	18 år	16-18 år	19-24 år	25-29 år	16 år	17 år	18 år	16-18 år	19-24 år	25-29 år
Hele landet The whole country												
1975	55,4	59,4	48,0	54,2	10,2	2,1	60,1	61,7	46,4	56,0	10,9	1,1
1976	60,1	61,7	48,9	56,9	9,9	2,0	66,7	64,6	48,3	59,8	10,8	1,1
1977	64,7	62,8	49,9	59,0	10,3	2,1	71,3	65,8	50,0	62,2	11,6	1,3
1978	67,0	64,7	52,0	61,2	10,9	2,4	74,0	69,5	53,1	65,4	12,2	1,7
1979	68,4	66,8	52,6	62,6	10,7	2,6	75,4	70,1	55,0	66,9	12,2	1,9
1980	68,2	66,5	53,0	62,7	10,7	2,6	76,6	72,0	56,8	68,6	12,5	2,1
1981	70,7	67,7	53,0	64,0	10,4	2,4	78,4	73,9	58,6	70,4	10,6	1,7
1982	71,5	68,1	53,9	64,5	10,1	2,3	79,1	74,1	60,8	71,4	10,8	1,7
Østfold												
1979	72,5	64,1	47,4	61,4	9,3	2,7	77,0	70,3	52,5	66,8	10,2	1,4
1980	73,5	66,0	48,5	63,0	9,5	2,5	78,9	70,9	53,7	68,0	10,9	1,6
1981	73,0	65,9	45,5	61,7	8,7	2,2	80,8	74,3	56,8	70,9	8,6	1,3
1982	73,1	67,8	48,3	63,2	8,1	2,2	76,8	76,6	57,4	70,4	8,0	1,2
Akershus												
1979	74,9	70,7	57,7	67,8	11,3	2,5	79,3	71,0	57,6	69,5	11,6	1,9
1980	72,5	71,5	58,2	67,5	11,2	2,4	77,1	71,3	60,9	69,9	12,4	2,2
1981	74,6	70,6	59,3	68,5	11,2	2,2	81,3	73,6	60,2	71,7	9,9	1,5
1982	76,4	72,4	58,1	69,0	10,7	2,0	81,8	75,9	62,4	73,4	10,3	1,4
Oslo												
1979	80,3	71,6	56,4	69,0	10,1	2,8	84,5	71,7	54,2	69,5	10,5	3,1
1980	79,3	72,3	57,1	69,5	10,3	3,2	83,5	73,2	56,1	70,5	11,0	3,5
1981	75,8	71,6	56,9	68,1	10,3	2,7	82,3	75,1	60,2	72,2	10,2	2,7
1982	78,2	71,1	58,0	68,9	9,6	2,6	83,1	75,5	63,7	73,7	10,5	2,5
Hedmark												
1979	69,0	63,2	46,9	59,5	10,6	1,9	78,7	68,5	56,4	67,6	13,5	1,2
1980	67,4	65,3	47,5	60,2	11,2	2,1	80,3	72,1	55,1	69,0	14,2	1,6
1981	64,8	65,8	49,8	60,5	10,8	1,5	77,4	75,3	57,0	70,1	12,5	1,3
1982	64,9	67,9	52,2	61,7	10,6	1,9	77,9	71,4	59,1	69,5	12,1	1,1
Oppland												
1979	71,9	70,8	56,3	66,3	11,9	2,3	81,4	74,3	59,9	72,1	13,5	1,7
1980	69,1	66,3	56,9	64,3	11,8	2,4	80,2	77,1	63,0	73,7	13,4	1,5
1981	72,8	67,7	54,1	65,0	12,1	2,3	77,3	75,8	63,1	72,0	12,0	1,0
1982	76,6	73,4	54,4	68,5	11,0	1,8	82,6	80,0	64,5	75,6	12,2	1,1
Buskerud												
1979	65,4	68,8	53,4	62,7	11,0	2,3	75,2	68,7	51,9	65,3	11,4	1,3
1980	63,2	64,9	48,8	59,0	11,1	2,5	74,1	71,7	55,5	67,2	11,2	1,6
1981	66,8	66,1	51,7	61,6	9,7	2,2	77,1	72,1	59,4	69,6	10,9	1,3
1982	66,6	66,7	52,8	62,1	9,2	1,6	76,7	74,6	61,0	70,8	10,8	1,3
Vestfold												
1979	69,5	68,5	52,6	63,5	12,4	3,0	76,0	68,2	57,6	67,3	13,6	1,5
1980	74,4	69,7	58,3	67,4	12,2	3,1	79,7	75,8	61,3	72,5	13,3	1,8
1981	77,5	70,3	55,2	67,8	12,1	2,6	81,0	74,8	63,6	73,4	10,7	1,4
1982	79,7	68,5	53,9	67,6	10,2	1,9	83,2	75,5	62,2	73,7	10,4	1,6
Telemark												
1979	65,1	66,0	53,3	61,5	8,9	1,5	65,9	72,0	53,6	63,9	11,4	1,3
1980	64,0	67,9	56,6	63,0	9,4	1,8	70,9	70,5	57,9	66,5	10,9	1,6
1981	68,3	66,9	53,4	63,0	9,5	1,7	73,5	73,7	57,2	68,2	9,7	1,1
1982	70,4	65,6	51,4	62,6	9,3	1,6	72,8	72,9	60,6	68,9	8,8	1,0
Aust-Agder												
1979	77,2	71,1	56,4	68,1	12,6	3,3	77,6	67,3	52,6	66,2	12,3	1,6
1980	76,5	67,8	52,9	66,1	10,3	3,4	79,9	67,9	51,9	66,9	12,7	1,6
1981	74,4	67,4	50,4	64,3	10,5	3,0	81,7	70,2	53,9	68,7	10,3	1,0
1982	78,3	70,0	56,8	68,2	10,8	2,9	86,0	70,3	57,0	71,1	10,2	1,2

Tabell 3 (forts.). Mannlige og kvinnelige elever i prosent av registrert årskull. Bostedsfylke. 1979 - 1982 Male and female pupils in per cent of registered population, by age. County of residence. 1979 - 1982

Bostedsfylke	Menn						Kvinner					
	16 år	17 år	18 år	16-18 år	19-24 år	25-29 år	16 år	17 år	18 år	16-18 år	19-24 år	25-29 år
Vest-Agder												
1979	74,7	69,4	56,5	67,1	10,8	2,5	78,4	74,8	56,2	69,8	12,0	1,4
1980	77,1	71,7	56,1	68,8	11,1	2,7	79,9	73,0	59,0	70,7	12,3	1,8
1981	81,9	73,4	57,5	71,0	9,8	2,3	82,6	77,8	56,7	72,5	10,3	1,7
1982	81,0	71,2	57,1	69,4	9,4	2,9	84,0	73,5	59,5	72,7	10,4	1,9
Rogaland												
1979	71,8	67,2	51,1	63,4	8,4	2,1	80,6	67,8	51,5	66,6	9,6	1,3
1980	70,0	66,1	51,5	62,8	8,1	2,0	81,4	69,1	52,3	68,1	10,3	1,0
1981	73,3	67,4	50,2	63,8	8,0	1,9	82,8	71,6	52,4	69,1	8,2	1,0
1982	72,0	65,9	49,8	62,6	7,8	1,5	80,3	70,3	57,9	69,6	8,3	1,2
Hordaland												
1979	62,7	68,8	55,9	62,5	11,3	2,7	67,5	70,3	56,8	64,9	13,3	2,0
1980	65,3	67,4	56,1	62,9	10,9	2,6	71,1	72,2	58,5	67,3	13,3	2,1
1981	69,7	71,2	56,5	66,0	10,5	2,6	74,6	73,9	59,2	69,2	10,7	1,9
1982	68,4	68,6	56,7	64,6	10,2	2,6	74,6	74,3	61,3	70,2	11,1	1,9
Sogn og Fjordane												
1979	68,9	62,0	52,0	60,9	10,6	1,9	79,2	73,5	57,5	70,2	14,3	1,4
1980	64,6	64,2	50,3	59,8	9,9	1,7	80,3	77,1	60,2	72,6	13,3	1,2
1981	72,8	64,5	51,3	63,1	9,5	1,5	82,8	76,3	62,2	73,5	11,6	1,2
1982	75,3	72,8	55,8	67,7	9,7	1,7	87,0	83,4	63,6	77,9	10,6	1,3
Møre og Romsdal												
1979	57,8	60,4	49,2	55,8	12,0	2,9	75,7	73,5	59,6	69,6	15,0	1,8
1980	61,7	57,6	50,3	56,5	12,0	2,9	77,4	73,9	57,5	69,8	15,0	2,0
1981	65,8	61,7	48,8	58,9	11,2	2,9	78,0	75,0	60,7	71,4	11,9	1,6
1982	66,9	60,0	50,9	59,3	10,7	2,9	76,5	74,6	61,9	71,2	12,2	1,5
Sør-Trøndelag												
1979	63,7	70,7	53,9	62,9	11,5	2,6	70,1	74,2	56,4	66,9	13,6	1,8
1980	60,6	11,0	56,2	62,6	10,3	2,6	68,9	75,2	58,4	67,6	13,0	1,9
1981	65,6	70,7	57,6	64,8	9,9	2,3	73,7	78,6	60,6	71,2	10,9	2,1
1982	67,2	73,1	57,8	66,1	9,9	2,4	77,9	78,1	63,9	73,3	12,3	2,1
Nord-Trøndelag												
1979	68,3	71,2	57,9	65,9	12,5	2,4	77,0	75,6	62,1	71,8	16,9	2,5
1980	70,3	69,6	53,9	64,8	13,1	2,4	79,8	75,9	63,3	73,2	17,4	2,4
1981	73,4	71,7	58,2	67,8	12,0	2,2	82,6	78,5	65,2	75,8	14,8	1,8
1982	73,6	72,7	56,4	67,7	11,4	2,2	83,4	77,5	66,6	76,2	13,6	1,9
Nordland												
1979	63,4	63,0	48,4	58,2	10,2	2,7	73,0	65,9	51,4	63,9	11,9	2,1
1980	62,3	61,4	49,4	57,9	11,2	2,9	72,0	70,8	52,2	65,4	13,0	2,5
1981	63,1	64,0	48,4	58,8	10,9	2,8	74,0	70,9	56,3	67,1	10,7	2,2
1982	66,3	62,6	50,4	59,8	10,9	3,0	78,1	70,7	56,7	68,5	11,3	2,3
Troms												
1979	61,3	56,0	42,4	53,4	10,5	3,9	64,0	62,6	46,5	57,8	11,8	2,8
1980	61,8	55,6	43,4	53,8	11,1	3,7	71,7	63,6	52,1	62,8	12,4	2,5
1981	64,7	60,0	44,4	56,7	10,6	4,0	72,0	67,8	53,2	64,7	12,6	2,4
1982	62,2	61,6	49,7	58,0	12,8	4,0	74,3	65,7	56,3	65,6	13,0	3,1
Finmark												
1979	54,0	52,2	41,7	49,5	9,2	2,8	63,1	57,2	42,3	54,3	11,7	2,3
1980	56,6	55,6	38,3	50,4	9,2	2,9	70,9	60,8	43,7	59,1	11,6	2,9
1981	62,8	52,1	41,4	52,2	9,5	2,8	72,7	63,7	47,3	61,5	10,4	2,1
1982	64,8	53,5	42,8	54,1	10,5	2,4	70,6	58,4	51,0	60,0	10,1	2,5

Tabell 4. Elever etter skoleslag. Bostedsfylke. 1. oktober 1982 Pupils by type of school. County of residence. 1 October 1982

Bostedsfylke County of residence	I alt Total	Skoler under lov om videregående oppl�ring Schools under the Act concern- ing upper secondary education	Folke- h�g- skoler Folk high schools	Skoler for helsestell og sosialt arbeid Schools of health and social services	Fagskoler i land- bruket Vocational schools for agriculture	Andre videreg�ende skoler Other upper secondary schools
I alt Total	188 040	168 633	7 336	1 817	4 635	5 619
�stfold	9 737	8 908	244	72	232	281
Akershus	18 637	17 133	517	143	287	557
Oslo	16 888	15 343	545	320	98	582
Hedmark	7 952	6 946	327	49	416	214
Oppland	8 602	7 717	205	70	353	257
Buskerud	8 901	8 066	243	66	279	247
Vestfold	8 840	7 917	274	73	215	361
Telemark	6 638	6 036	275	11	182	134
Aust-Agder	4 180	3 706	180	53	118	123
Vest-Agder	6 921	6 309	219	40	111	242
Rogaland	13 668	12 404	576	100	263	325
Hordaland	18 632	16 739	822	257	267	547
Sogn og Fjordane	5 026	4 437	269	39	180	101
M�re og Romsdal	11 077	9 924	591	138	228	196
S�r-Tr�ndelag	11 970	10 679	444	134	396	317
Nord-Tr�ndelag	6 799	5 928	236	94	357	184
Nordland	11 890	10 520	554	36	425	355
Troms	7 671	6 635	374	83	163	416
Finmark	3 702	3 210	227	39	57	169
Utlandet Foreign coun- tries	281	52	211	-	8	10
Uoppgitt Unknown	28	24	3	-	-	1

Tabell 5. Elever etter skoleslag. Skolefylke. 1. oktober 1982 Pupils by type of school. County of school. 1 October 1982

Skolefylke County of school	I alt Total	Skoler under lov om videregående oppl�ring Schools under the Act concern- ing upper secondary education	Folke- h�g- skoler Folk high schools	Skoler for helsestell og sosialt arbeid Schools of health and social services	Fagskoler i land- bruket Vocational schools for agriculture	Videreg�ende skoler ellers Other upper secondary schools
I alt Total	188 040	168 633	7 336	1 817	4 635	5 619
Prosent Per cent	100,0	89,7	3,9	1,0	2,5	3,0
�stfold	9 681	8 802	445	58	306	70
Akershus	15 352	14 452	329	42	87	442
Oslo	21 496	18 855	108	624	113	1 796
Hedmark	7 577	6 412	541	36	489	99
Oppland	9 062	8 001	422	34	315	290
Buskerud	9 253	8 031	456	33	308	425
Vestfold	8 709	7 759	191	55	274	430
Telemark	6 579	5 974	410	-	195	-
Aust-Agder	4 574	3 972	204	51	170	177
Vest-Agder	7 378	6 398	194	24	176	586
Rogaland	13 604	12 555	517	100	205	227
Hordaland	18 388	16 605	867	258	253	405
Sogn og Fjordane	4 734	4 158	364	27	185	-
M�re og Romsdal	10 519	9 689	532	123	175	-
S�r-Tr�ndelag	12 247	11 001	454	138	354	300
Nord-Tr�ndelag	7 009	5 932	327	76	486	188
Nordland	11 303	10 380	416	30	375	102
Troms	7 206	6 567	361	75	121	82
Finnmark	3 342	3 063	198	33	48	-
Svalbard	27	27	-	-	-	-

Tabell 6. Elever etter kjønn, klassetrinn og utdanningens art (enkelutdanning). 1. oktober 1982
Pupils by sex, grade and type of education (programme). 1 October 1982

Utdanningens art ¹ Type of education ¹	I alt Total					Av dette kvinner Of which females				
	I alt ² Total ²	Klas- se- trinn 10 Grade 10	Klas- se- trinn 11	Klas- se- trinn 12	Klas- se- trinn 13 og høyere Grade 13 and higher	I alt ²	Klas- se- trinn 10	Klas- se- trinn 11	Klas- se- trinn 12	Klas- se- trinn 13 og høyere
I alt Total	188 040	97 756	52 050	35 638	2 426	95 563	50 850	25 543	17 693	1 424
1. ALLMENT FAGFELT ..	83 010	32 500	25 678	24 662	-	47 771	19 436	14 400	13 882	-
14. Treårig allmenn- faglig linje	74 579	25 184	25 146	24 249	-	42 178	14 308	14 287	13 583	-
Ny struktur	74 186	25 099	25 058	24 029	-	41 923	14 265	14 231	13 427	-
Uspesifisert										
linje	25 557	25 099	348	110	-	14 593	14 265	247	81	-
Språklig linje .	8 630	-	4 340	4 290	-	7 494	-	3 772	3 722	-
Musikkteoretisk										
linje	362	-	172	190	-	244	-	128	116	-
Samfunnsfaglig										
linje	18 952	-	9 651	9 301	-	10 643	-	5 443	5 200	-
Naturfaglig										
linje	20 685	-	10 547	10 138	-	8 949	-	4 641	4 308	-
Gammel struktur ..	207	-	27	180	-	157	-	24	133	-
Engelsklinje ...	59	-	-	59	-	53	-	-	53	-
Økonomisk gymnas	22	-	-	22	-	16	-	-	16	-
Sosiallinje	75	-	24	51	-	58	-	21	37	-
Naturfaglinje ..	51	-	3	48	-	30	-	3	27	-
Steinerskolen ..	186	85	61	40	-	98	43	32	23	-
15. Folkehøgskole- utdanning	7 316	7 316	-	-	-	5 128	5 128	-	-	-
19. Annen allmennut- danning	1 115	-	532	413	-	465	-	113	299	-
Ingeniørutdanning, grunnkurs	532	-	532	-	-	113	-	113	-	-
Forkurs for tek- nisk fagskole	19	-	-	-	-	1	-	-	-	-
Påbyggingsår til toårig grunnkurs .	413	-	-	413	-	299	-	-	299	-
Innføringskurs for fremmedspråklige elever	121	-	-	-	-	43	-	-	-	-
Annen allmenn- utdanning	30	-	-	-	-	9	-	-	-	-
2. HUMANIORA OG ESTETIKK	4 293	3 095	834	236	128	3 585	2 706	656	168	55
22. Religionsfag	591	365	94	28	104	392	258	70	23	41
Bibelskole										
Halvårig kurs ..	163	163	-	-	-	126	126	-	-	-
Ettårig kurs ...	187	187	-	-	-	121	121	-	-	-
Kortere kurs ...	4	4	-	-	-	4	4	-	-	-
Studentlinje ...	15	-	-	15	-	13	-	-	13	-
Toårig forkynner- og lederkurs ...	43	-	-	-	43	12	-	-	-	12
Frelsesarmeens										
krigsskole	27	11	16	-	-	18	7	11	-	-
Menighetssekretærer										
Ettårig kurs ...	41	-	41	-	-	36	-	36	-	-
Videregående kurs	13	-	-	13	-	10	-	-	10	-
Misjonsskole	61	-	-	-	61	29	-	-	-	29
Bibel- og misjons- kurs	37	-	37	-	-	23	-	23	-	-

¹ For engelsk oversettelse av utdanningens art, se vedlegg 2, side 135. ² Omfatter også elever på klassetrinn 9.

¹ For English translation of type of education, see annex 2, page 135. ² Also including pupils at grade 9.

Tabell 6 (forts.). Elever etter kjønn, klassetrinn og utdanningens art (enkeltutdanning). 1. oktober 1982 Pupils by sex, grade and type of education (programme). 1 October 1982

Utdanningens art ¹	I alt					Av dette kvinner				
	I alt	Klas- se- trinn 10	Klas- se- trinn 11	Klas- se- trinn 12	Klas- se- trinn 13 og høyere	I alt	Klas- se- trinn 10	Klas- se- trinn 11	Klas- se- trinn 12	Klas- se- trinn 13 og høyere
24. Reklametegning og dekorasjon	698	432	187	79	-	557	352	145	60	-
Reklametegnere og dekoratører										
Ettårig grunnkurs .	374	374	-	-	-	306	306	-	-	-
Toårig grunnkurs ..	49	30	19	-	-	36	24	12	-	-
Reklametegnere (gra- fisk forming)										
Videregående kurs I	55	-	55	-	-	43	-	43	-	-
Videregående kurs II	29	-	-	29	-	21	-	-	21	-
Toårig kurs	60	-	30	30	-	39	-	20	19	-
Malere og dekoratører										
Ettårig grunnkurs .	3	3	-	-	-	2	2	-	-	-
Dekoratører										
Videregående kurs I	60	-	60	-	-	52	-	52	-	-
Videregående kurs II	20	-	-	20	-	20	-	-	20	-
Toårig dekoratørkurs	48	25	23	-	-	38	20	18	-	-
25. Musikkfag	669	306	216	123	24	412	191	128	79	14
Musikk ved bibelskole										
Halvårig kurs	5	5	-	-	-	1	1	-	-	-
Ettårig kurs	39	39	-	-	-	28	28	-	-	-
Musikk, toårig grunn- kurs	478	262	216	-	-	290	162	128	-	-
Studieforberedende påbyggingsår i musikk										
Studentfagkurs i musikk	123	-	-	123	-	79	-	-	79	-
musikk	24	-	-	-	24	14	-	-	-	14
26. Bildende kunst	53	34	19	-	-	35	24	11	-	-
Tegning										
Ettårig kurs	26	26	-	-	-	18	18	-	-	-
Videregående kurs .	19	-	19	-	-	11	-	11	-	-
Rosemaling										
Halvårig grunnkurs	4	4	-	-	-	3	3	-	-	-
Ettårig grunnkurs .	4	4	-	-	-	3	3	-	-	-
27. Brukskunst	146	65	75	6	-	134	61	67	6	-
Interiørkonsulenter										
Videregående kurs I	25	-	25	-	-	22	-	22	-	-
Videregående kurs II	6	-	-	6	-	6	-	-	6	-
Kunsthåndverk/tekstil										
Ettårig grunnkurs .	11	11	-	-	-	11	11	-	-	-
Tre- og metallforming										
Halvårig grunnkurs	25	25	-	-	-	23	23	-	-	-
Videregående kurs I	50	-	50	-	-	45	-	45	-	-
Kunsthåndverkere										
Ettårig grunnkurs .	29	29	-	-	-	27	27	-	-	-
28. Teaterfag	15	15	-	-	-	13	13	-	-	-
Drama										
Toårig grunnkurs ..	15	15	-	-	-	13	13	-	-	-

¹ Se note 1, side 35.

¹ See note 1, page 35.

Tabell 6 (forts.). Elever etter kjønn, klassetrinn og utdanningens art (enkeltutdanning). 1. oktober 1982 Pupils by sex, grade and type of education (programme). 1 October 1982

Utdanningens art ¹	I alt					Av dette kvinner				
	I alt	Klas- se- trinn 10	Klas- se- trinn 11	Klas- se- trinn 12	Klas- se- trinn 13 og høyere	I alt	Klas- se- trinn 10	Klas- se- trinn 11	Klas- se- trinn 12	Klas- se- trinn 13 og høyere
29. Estetiske fag ellers Tegning, form og farge	2 121	1 878	243	-	-	2 042	1 807	235	-	-
Halvårig grunnkurs	208	208	-	-	-	204	204	-	-	-
Ettårig grunnkurs	792	792	-	-	-	746	746	-	-	-
Videregående kurs I	96	-	96	-	-	92	-	92	-	-
Tegning, form og farge, halvårig grunn- kurs kombinert med halvårig grunnkurs i										
søm	374	374	-	-	-	372	372	-	-	-
vev	145	145	-	-	-	144	144	-	-	-
tekstilforming ...	94	94	-	-	-	94	94	-	-	-
tre- og metall- forming	81	81	-	-	-	70	70	-	-	-
Estetiske fag										
Toårig grunnkurs .	289	162	127	-	-	283	157	126	-	-
Formingsfag med drama og musikk										
Toårig grunnkurs .	42	22	20	-	-	37	20	17	-	-
3. UNDERVISNING	456	-	411	40	5	364	-	346	18	-
31. Barnehagelærerut- danning	339	-	339	-	-	339	-	339	-	-
Barnehageassistent Videregående kurs I	339	-	339	-	-	339	-	339	-	-
33. Faglærerutdanning .. Landbruksmaskinist- skole, lærerlinje ..	5 5	- -	- -	- -	5 5	- -	- -	- -	- -	- -
39. Undervisningsfag ellers	112	-	72	40	-	25	-	7	18	-
Ettårig kurs for kursledere	18	-	-	18	-	18	-	-	18	-
Ettårig sjåførlærer- skole	72	-	72	-	-	7	-	7	-	-
Transportteknisk linje, faglærerut- danning	22	-	-	22	-	-	-	-	-	-
4. ADMINISTRASJON OG ØKONOMI	31 011	16 052	8 005	5 268	1 686	22 065	12 284	5 526	2 985	1 270
41. Administrative fag . Kurs for arbeids- ledere	2 296	-	-	734	1 562	1 331	-	-	134	1 197
- i verkstedindu- strien	22	-	-	22	-	1	-	-	1	-
- i bilteknikk	15	-	-	15	-	-	-	-	-	-
- i treindustrien ..	32	-	-	32	-	6	-	-	6	-
- innen fisketilvirk- ning	10	-	-	10	-	-	-	-	-	-
Bedriftslederskolen										
1. klasse (lær- lingskolens										
4. klasse)	468	-	-	468	-	81	-	-	81	-
2. klasse	121	-	-	121	-	28	-	-	28	-
Studentfagkurs	673	-	-	-	673	376	-	-	-	376
Studiekurs i markedsføring	137	-	-	66	71	49	-	-	18	31

¹ Se note 1, side 35.¹ See note 1, page 35.

Tabell 6 (forts.). Elever etter kjønn, klassetrinn og utdanningens art (enkeltutdanning). 1. oktober 1982 Pupils by sex, grade and type of education (programme). 1 October 1982

Utdanningens art ¹	I alt					Av dette kvinner				
	I alt	Klas- se- trinn 10	Klas- se- trinn 11	Klas- se- trinn 12	Klas- se- trinn 13 og høyere	I alt	Klas- se- trinn 10	Klas- se- trinn 11	Klas- se- trinn 12	Klas- se- trinn 13 og høyere
41. Administrative fag (forts.)										
Sekretærkurs for studenter										
Halvårig kurs	82	-	-	-	82	82	-	-	-	82
Ettårig kurs	677	-	-	-	677	673	-	-	-	673
Arbeidsdirektoratets etatskole, aspirantkurs	59	-	-	-	59	35	-	-	-	35
42. Kontor- og handelsfag generelt	10 327	5 999	4 328	-	-	7 626	4 438	3 188	-	-
Handelsskole med redusert fagkrets										
Halvårig kurs	603	603	-	-	-	450	450	-	-	-
Ettårig kurs	268	268	-	-	-	207	207	-	-	-
Ettårig grunnkurs ..	4 484	4 484	-	-	-	3 353	3 353	-	-	-
Toårig grunnkurs ...	1 163	594	569	-	-	759	398	361	-	-
Grunnkurs med redusert pensum	50	50	-	-	-	30	30	-	-	-
Videregående kurs I										
Kontor- og administrasjonslinje .	1 786	-	1 786	-	-	1 574	-	1 574	-	-
Økonomilinjeline	1 973	-	1 973	-	-	1 253	-	1 253	-	-
43. Kontorfag	10 502	5 950	1 600	2 952	-	7 618	4 579	985	2 054	-
Kontorlinje										
Ettårig grunnkurs	5 240	5 240	-	-	-	3 905	3 905	-	-	-
Toårig grunnkurs .	683	683	-	-	-	657	657	-	-	-
Kortere kontorkurs .	683	683	-	-	-	657	657	-	-	-
Regnskapsførerkurs ved landbruksskole .	40	-	-	40	-	17	-	-	17	-
Regnskaps- og økonomilinjeline										
Videregående kurs I	1 533	-	1 533	-	-	927	-	927	-	-
Videregående kurs II	1 369	-	-	1 369	-	775	-	-	775	-
EDB-linjeline										
Videregående kurs II	370	-	-	370	-	201	-	-	201	-
Ettårig saksbehandlerkurs	20	-	20	-	-	17	-	17	-	-
Byråskolen, kurs III	23	-	23	-	-	20	-	20	-	-
Televerkets saksbehandlerkurs	24	-	24	-	-	21	-	21	-	-
Språk- og saksbehandlerlinjeline										
Videregående kurs II	650	-	-	650	-	587	-	-	587	-
Reiselivslinjeline										
Videregående kurs II	523	-	-	523	-	474	-	-	474	-
Kontorservice, arbeidsforberedende grunnkurs	7	7	-	-	-	2	2	-	-	-
Annen utdanning i kontorarbeid	20	20	-	-	-	15	15	-	-	-

¹ Se note 1, side 35.

¹ See note 1, page 35.

Tabell 6 (forts.). Elever etter kjønn, klassetrinn og utdanningens art (enkeltutdanning). 1. oktober 1982
 Pupils by sex, grade and type of education (programme). 1 October 1982

Utdanningens art ¹	I alt					Av dette kvinner				
	I alt	Klas- se- trinn 10	Klas- se- trinn 11	Klas- se- trinn 12	Klas- se- trinn 13 og høyere	I alt	Klas- se- trinn 10	Klas- se- trinn 11	Klas- se- trinn 12	Klas- se- trinn 13 og høyere
44. Handelsfag	4 958	1 820	1 574	1 564	-	2 664	1 016	857	791	-
Handelslinje										
Ettårig grunnkurs	1 729	1 729	-	-	-	954	954	-	-	-
Markedsføring										
Grunnkurs	323	-	323	-	-	151	-	151	-	-
Fagkurs	608	-	-	608	-	253	-	-	253	-
Videregående kurs I	1 100	-	1 100	-	-	643	-	643	-	-
Videregående kurs II	956	-	-	956	-	538	-	-	538	-
Butikk- og lager- arbeid, elementær- kurs	20	20	-	-	-	11	11	-	-	-
Kortere butikkurs ...	61	61	-	-	-	50	50	-	-	-
Bokhandlerskole	26	-	26	-	-	18	-	18	-	-
Samvirkeskolen, lederutdanning										
Trinn II	33	-	33	-	-	6	-	6	-	-
Butikklederskolen ...	92	-	92	-	-	39	-	39	-	-
Lagerekspeditørut- danning, kortere kurs	10	10	-	-	-	1	1	-	-	-
46. Sosialfag	2 856	2 283	503	-	70	2 795	2 251	496	-	48
Kortere kurs for personell til små- barnsvirksomhet	20	20	-	-	-	18	18	-	-	-
Statens kurs for internatpersonell ...	70	-	-	-	70	48	-	-	-	48
Kurs for aldershjems- styrere og styrer- assistenter	16	-	16	-	-	13	-	13	-	-
Helse- og sosialfag										
Ettårig grunnkurs	1 684	1 684	-	-	-	1 664	1 664	-	-	-
Toårig grunnkurs ..	1 001	579	422	-	-	988	569	419	-	-
Påbyggingskurs	65	-	65	-	-	64	-	64	-	-
47. Pressefag	54	-	-	-	54	25	-	-	-	25
Mediakurs	54	-	-	-	54	25	-	-	-	25
49. Merkantile fag ellers	18	-	-	18	-	6	-	-	6	-
Samvirkekurs ved landbruksskole	18	-	-	18	-	6	-	-	6	-
5. INDUSTRI, HÅNDVERK OG TEKNIKK	43 526	29 186	10 632	3 575	133	6 369	4 713	1 378	224	54
50. Industri, håndverk og teknikk, uoppgitt faggruppe	272	242	30	-	-	72	70	2	-	-
Arbeidsforberedende opplæring, uspesi- fisert fagområde	242	242	-	-	-	70	70	-	-	-
Ettårig videregående teknisk kurs, uopp- gitt linje	30	-	30	-	-	2	-	2	-	-

¹ Se note 1, side 35.¹ See note 1, page 35.

Tabell 6 (forts.). Elever etter kjønn, klassetrinn og utdanningens art (enkeltutdanning). 1. oktober 1982 Pupils by sex, grade and type of education (programme). 1 October 1982

Utdanningens art ¹	I alt					Av dette kvinner				
	I alt	Klas- se- trinn 10	Klas- se- trinn 11	Klas- se- trinn 12	Klas- se- trinn 13 og høyere	I alt	Klas- se- trinn 10	Klas- se- trinn 11	Klas- se- trinn 12	Klas- se- trinn 13 og høyere
51. Tekstil-, søm- og lærvarerfag	2 605	1 673	861	71	-	2 575	1 654	852	69	-
Vev										
Halvårig grunnkurs	309	309	-	-	-	305	305	-	-	-
Videregående kurs I	387	-	387	-	-	384	-	384	-	-
Tekstilforming										
Halvårig grunnkurs	150	150	-	-	-	150	150	-	-	-
Videregående kurs I	186	-	186	-	-	183	-	183	-	-
Ettårig tekstillinje	6	6	-	-	-	3	3	-	-	-
Søm- og klesformgiving										
Videregående kurs I	11	-	-	11	-	11	-	-	11	-
Konfeksjonssyere										
Kortere kurs	6	6	-	-	-	6	6	-	-	-
Modellørassistenter										
Videregående kurs II	4	-	4	-	-	4	-	4	-	-
Konfeksjonsassistenter										
Videregående kurs I	21	-	21	-	-	21	-	21	-	-
Ettårig konfeksjons- teknikerkurs	12	-	-	12	-	11	-	-	11	-
Søm (håndverks- og industriefag)										
Ettårig grunnkurs ..	851	851	-	-	-	849	849	-	-	-
Toårig grunnkurs ...	25	13	12	-	-	25	13	12	-	-
Videregående kurs I	83	-	83	-	-	83	-	83	-	-
Videregående kurs II	46	-	-	46	-	46	-	-	46	-
Skreddere										
Ettårig grunnkurs ..	10	10	-	-	-	10	10	-	-	-
Videregående kurs I	9	-	9	-	-	8	-	8	-	-
Videregående kurs II	2	-	-	2	-	1	-	-	1	-
Møbeltapetsere										
Ettårig grunnkurs ..	12	12	-	-	-	10	10	-	-	-
Søm (estetiske fag)										
Halvårig grunnkurs	225	225	-	-	-	225	225	-	-	-
Ettårig grunnkurs ..	33	33	-	-	-	30	30	-	-	-
Videregående kurs I	159	-	159	-	-	157	-	157	-	-
Arbeidsforberedende opplæring i sømfag ...	48	48	-	-	-	43	43	-	-	-
Søm/handels- og kon- torarbeid, grunnkurs	10	10	-	-	-	10	10	-	-	-
52. Finmekaniske fag	276	136	88	52	-	111	74	17	20	-
Urmakere										
Ettårig grunnkurs ..	23	23	-	-	-	5	5	-	-	-
Videregående kurs I	9	-	9	-	-	3	-	3	-	-
Videregående kurs II	9	-	-	9	-	2	-	-	2	-
Tannteknikere										
Ettårig grunnkurs .	13	13	-	-	-	9	9	-	-	-
Videregående kurs I	12	-	12	-	-	5	-	5	-	-
Videregående kurs II	9	-	-	9	-	5	-	-	5	-
Gullsmeder										
Ettårig grunnkurs ..	47	47	-	-	-	39	39	-	-	-
Videregående kurs I	15	-	15	-	-	9	-	9	-	-
Videregående kurs II	14	-	-	14	-	11	-	-	11	-

¹ Se note 1, side 35.

¹ See note 1, page 35.

Tabell 6 (forts.). Elever etter kjønn, klassetrinn og utdanningens art (enkeltutdanning). 1. oktober 1982 Pupils by sex, grade and type of education (programme). 1 October 1982

Utdanningens art ¹	I alt					Av dette kvinner				
	I alt	Klas- se- trinn 10	Klas- se- trinn 11	Klas- se- trinn 12	Klas- se- trinn 13 og høyere	I alt	Klas- se- trinn 10	Klas- se- trinn 11	Klas- se- trinn 12	Klas- se- trinn 13 og høyere
52. Finmekaniske fag (forts.)										
Optikere										
Ettårig grunnkurs	28	28	-	-	-	19	19	-	-	-
Perfeksjoneringskurs	7	-	-	7	-	2	-	-	2	-
Instrumentmekanikere										
Videregående kurs I	11	-	11	-	-	-	-	-	-	-
Finmekanikere										
Videregående kurs I	30	-	30	-	-	-	-	-	-	-
Utdanning i finmekaniske fag ellers	49	25	11	13	-	2	2	-	-	-
53. Mekaniske fag ellers										
Bilopprettere	13 314	8 104	3 686	1 494	30	381	278	78	25	-
Videregående kurs I	40	-	40	-	-	2	-	2	-	-
Videregående kurs II	118	-	-	118	-	2	-	-	2	-
Halvårig kurs	19	19	-	-	-	-	-	-	-	-
Bilmekanikere										
Ettårig grunnkurs	51	51	-	-	-	3	3	-	-	-
Videregående kurs I	1 100	-	1 100	-	-	20	-	20	-	-
Videregående kurs II	437	-	-	437	-	9	-	-	9	-
Halvårig kurs	52	52	-	-	-	7	7	-	-	-
Bilteknikk, ettårig videregående teknisk kurs	10	-	10	-	-	1	-	1	-	-
Teknisk fagskole, linje for bil- og motorteknikk	37	-	18	19	-	3	-	2	1	-
Annen utdanning i bilteknikk	7	7	-	-	-	-	-	-	-	-
Flymekanikere										
Videregående kurs I	33	-	33	-	-	1	-	1	-	-
Videregående kurs II	17	-	-	17	-	-	-	-	-	-
Annen utdanning i flymekanikerfaget	106	-	10	96	-	-	-	-	-	-
Maskinførerskolen, halvårig kurs	19	-	19	-	-	4	-	4	-	-
Maskin- og redskapsstell, grunnkurs	68	68	-	-	-	-	-	-	-	-
Landbruksmekanikere										
Videregående kurs I	249	-	249	-	-	5	-	5	-	-
Videregående kurs II	134	-	-	134	-	1	-	-	1	-
Kortere kurs	12	12	-	-	-	-	-	-	-	-
Landbruksmaskinreparatører, ettårig kurs	14	-	14	-	-	-	-	-	-	-
Landbruksmaskinist-skole, instruktørkurs	24	-	-	24	-	1	-	-	1	-
Produksjonsmekanikere										
Ettårig grunnkurs	4	4	-	-	-	-	-	-	-	-
Maskinoperatør/stolstilller										
Videregående kurs I	1	-	1	-	-	1	-	1	-	-

¹ Se note 1, side 35.

¹ See note 1, page 35.

Tabell 6 (forts.). Elever etter kjønn, klassetrinn og utdanningens art (enkeltutdanning). 1. oktober 1982
 Pupils by sex, grade and type of education (programme). 1 October 1982

Utdanningens art ¹	I alt					Av dette kvinner				
	I alt	Klas- se- trinn 10	Klas- se- trinn 11	Klas- se- trinn 12	Klas- se- trinn 13 og høyere	I alt	Klas- se- trinn 10	Klas- se- trinn 11	Klas- se- trinn 12	Klas- se- trinn 13 og høyere
53. Mekaniske fag ellers (forts.)										
Verktøy- og stansmakere										
Videregående kurs I	113	-	113	-	-	1	-	1	-	-
Videregående kurs II	26	-	-	26	-	2	-	-	2	-
Maskinarbeidere og mekanikere										
Halvårig grunnkurs	131	131	-	-	-	15	15	-	-	-
Ettårig grunnkurs	7 347	7 347	-	-	-	228	228	-	-	-
Toårig grunnkurs ..	423	233	190	-	-	15	10	5	-	-
Maskinarbeidere										
Videregående kurs I	390	-	390	-	-	10	-	10	-	-
Videregående kurs II	72	-	-	72	-	2	-	-	2	-
(Industri-) Meka- nikere										
Videregående kurs I	791	-	791	-	-	10	-	10	-	-
Videregående kurs II	68	-	-	68	-	-	-	-	-	-
Automatiserings- mekanikere										
Videregående kurs II	32	-	-	32	-	1	-	-	1	-
Anleggsmaskinrepara- tører										
Videregående kurs I	35	-	35	-	-	-	-	-	-	-
Videregående kurs II	52	-	-	52	-	-	-	-	-	-
Motormekanikere										
Videregående kurs I	118	-	118	-	-	-	-	-	-	-
Videregående kurs II	10	-	-	10	-	1	-	-	1	-
Maskinteknikk, ettårig videregående teknisk kurs	85	-	85	-	-	4	-	4	-	-
Teknisk fagskole										
Maskinteknikk	827	-	461	366	-	17	-	12	5	-
Påbyggingsår i maskinteknikk	30	-	-	-	30	-	-	-	-	-
Halvårig mekanisk kurs	121	121	-	-	-	7	7	-	-	-
Halvårig videregående mekanisk kurs	12	12	-	-	-	5	5	-	-	-
Maskin- og mekaniker- fag/idrettsfag										
Toårig grunnkurs ..	14	14	-	-	-	1	1	-	-	-
Bensinstasjons- betjening										
Ettårig grunnkurs .	17	17	-	-	-	2	2	-	-	-
Utdanning i mekaniske fag ellers	48	16	9	23	-	-	-	-	-	-
54. Jern- og metallfag ellers	4 082	3 367	655	42	18	175	155	18	1	1
Tynnplatearbeidere										
Grunnkurs	45	45	-	-	-	2	2	-	-	-
Rørleggere										
Halvårig kurs	70	70	-	-	-	1	1	-	-	-
Ettårig grunnkurs	597	597	-	-	-	13	13	-	-	-
Videregående kurs I	169	-	169	-	-	4	-	4	-	-
VVS-teknikk, ettårig videregående teknisk kurs	70	-	70	-	-	-	-	-	-	-

¹ Se note 1, side 35.¹ See note 1, page 35.

Tabell 6 (forts.). Elever etter kjønn, klassetrinn og utdanningens art (enkeltutdanning). 1. oktober 1982 Pupils by sex, grade and type of education (programme). 1 October 1982

Utdanningens art ¹	I alt					Av dette kvinner				
	I alt	Klas- se- trinn 10	Klas- se- trinn 11	Klas- se- trinn 12	Klas- se- trinn 13 og høyere	I alt	Klas- se- trinn 10	Klas- se- trinn 11	Klas- se- trinn 12	Klas- se- trinn 13 og høyere
54. Jern- og metallfag ellers (forts.)										
Teknisk fagskole, linje for VVS-teknikk	23	-	13	10	-	1	-	1	-	-
Maritim høyskole										
Marinteknologi	40	-	-	22	18	2	-	-	1	1
Sveisere, halvårig grunnkurs	47	47	-	-	-	4	4	-	-	-
Sveise- og konstruk- sjonsarbeidere										
Ettårig grunnkurs ..	1 462	1 462	-	-	-	47	47	-	-	-
Videregående kurs I	371	-	371	-	-	9	-	9	-	-
Videregående kurs II	1	-	-	1	-	-	-	-	-	-
Halvårig plate- og sveisekurs	306	306	-	-	-	15	15	-	-	-
Kortere sveisekurs ...	369	369	-	-	-	36	36	-	-	-
Andre kurs i plate- og sveisearbeid	40	28	12	-	-	6	2	4	-	-
Overflate- og korro- sjonsbehandling										
Videregående kurs I	11	-	11	-	-	-	-	-	-	-
Jern- og metallarbeid										
Ettårig grunnkurs ..	10	10	-	-	-	6	6	-	-	-
Arbeidsforberedende opplæring, jern- og metallfag	433	433	-	-	-	29	29	-	-	-
Annen utdanning i jern- og metallarbeid	18	-	9	9	-	-	-	-	-	-
55. Elektrofag	8 372	4 214	2 855	1 281	22	407	252	104	44	7
Elektrofag felles										
Ettårig grunnkurs ..	3 094	3 094	-	-	-	186	186	-	-	-
Toårig grunnkurs ...	408	249	159	-	-	22	12	10	-	-
Elektroproduksjons- montører										
Videregående kurs I	19	-	19	-	-	2	-	2	-	-
Elektroinnstallasjons- linje										
Videregående kurs I	455	-	455	-	-	24	-	24	-	-
Elektro/mekanikk, halvårig kurs	10	10	-	-	-	3	3	-	-	-
Sterkstrøm										
Ettårig grunnkurs ..	328	328	-	-	-	10	10	-	-	-
Toårig grunnkurs ...	48	13	35	-	-	-	-	-	-	-
Videregående kurs I	363	-	363	-	-	9	-	9	-	-
Teknisk fagskole, linje for sterkstrøms- teknikk	536	-	326	210	-	11	-	8	3	-
Sterkstrømsteknikk, ettårig videregående teknisk kurs	5	-	5	-	-	-	-	-	-	-
Elverksfag										
Videregående kurs I	91	-	91	-	-	1	-	1	-	-
Elektromontører gr. L, kombinert arbeid/skole	93	39	34	20	-	1	-	1	-	-
Andre kurs i sterk- strømsfag	93	-	-	93	-	-	-	-	-	-
Ettårig kurs for kraftstasjonsbetjening	26	-	26	-	-	-	-	-	-	-

¹ Se note 1, side 35.¹ See note 1, page 35.

Tabell 6 (forts.). Elever etter kjønn, klassetrinn og utdanningens art (enkeltutdanning). 1. oktober 1982
 Pupils by sex, grade and type of education (programme). 1 October 1982

Utdanningens art ¹	I alt					Av dette kvinner				
	I alt	Klas- se- trinn 10	Klas- se- trinn 11	Klas- se- trinn 12	Klas- se- trinn 13 og høyere	I alt	Klas- se- trinn 10	Klas- se- trinn 11	Klas- se- trinn 12	Klas- se- trinn 13 og høyere
55. Elektrofag (forts.)										
Skipselektrikere										
Videregående kurs I	12	-	12	-	-	-	-	-	-	-
Elektro/automasjons- linje										
Videregående kurs I	134	-	134	-	-	2	-	2	-	-
Videregående kurs II	160	-	-	160	-	5	-	-	5	-
Elektromekanikere										
Videregående kurs I	33	-	33	-	-	-	-	-	-	-
Bilelektrikere										
Videregående kurs II	63	-	-	63	-	4	-	-	4	-
Svakstrøm										
Ettårig grunnkurs .	252	252	-	-	-	23	23	-	-	-
Toårig grunnkurs ..	117	41	76	-	-	3	2	1	-	-
Videregående kurs II	7	-	-	7	-	2	-	-	2	-
Kortere kurs	4	4	-	-	-	-	-	-	-	-
Televerket										
Teoretisk (av- sluttende) montør- kurs	67	67	-	-	-	10	10	-	-	-
Videregående auto- matteknikerkurs ...	18	-	18	-	-	5	-	5	-	-
Toårig linje for elektronikk (svak- strøm)	46	-	-	24	22	11	-	-	4	7
Teknisk fagskole, linje for elektronikk	423	-	222	201	-	18	-	6	12	-
Annen utdanning i svakstrøm	30	30	-	-	-	-	-	-	-	-
Radio- og TV-montører (reparatører)										
Videregående kurs I	287	-	287	-	-	12	-	12	-	-
Videregående kurs II	202	-	-	202	-	4	-	-	4	-
Elektronikk generelt										
Videregående kurs I	54	-	54	-	-	4	-	4	-	-
Automasjon (indu- striell elektronikk)										
Videregående kurs I	205	-	205	-	-	7	-	7	-	-
Videregående kurs II	55	-	-	55	-	1	-	-	1	-
Elektronikk for fiskeflåten										
Videregående kurs I	34	-	34	-	-	-	-	-	-	-
Videregående kurs II	22	-	-	22	-	1	-	-	1	-
Husholdningsmaskin- reparatører (service- teknikk), ettårig kurs	12	-	12	-	-	-	-	-	-	-
Måleteknikk/styrings- tekn. - kontormaskiner										
Videregående kurs II	24	-	-	24	-	2	-	-	2	-
Kontormaskinrepara- tører										
Videregående kurs I	88	-	88	-	-	5	-	5	-	-
Videregående kurs II	12	-	-	12	-	-	-	-	-	-
Utdanning i elektrofag ellers	442	87	167	188	-	19	6	7	6	-

¹ Se note 1, side 35.¹ See note 1, page 35.

Tabell 6 (forts.). Elever etter kjønn, klassetrinn og utdanningens art (enkeltutdanning). 1. oktober 1982
 Pupils by sex, grade and type of education (programme). 1 October 1982

Utdanningens art ¹	I alt					Av dette kvinner				
	I alt	Klas- se- trinn 10	Klas- se- trinn 11	Klas- se- trinn 12	Klas- se- trinn 13 og høyere	I alt	Klas- se- trinn 10	Klas- se- trinn 11	Klas- se- trinn 12	Klas- se- trinn 13 og høyere
56. Trearbeids-, bygge- og anleggsgfag	6 648	4 320	1 821	507	-	532	385	109	38	-
Tømrere										
Halvårig kurs	382	382	-	-	-	22	22	-	-	-
Ettårig grunnkurs ..	1 696	1 696	-	-	-	62	62	-	-	-
Videregående kurs I	811	-	811	-	-	14	-	14	-	-
Videregående kurs II	86	-	-	86	-	4	-	-	4	-
Perfeksjoneringskurs	12	-	-	12	-	-	-	-	-	-
Kortere byggmontør- kurs	20	20	-	-	-	-	-	-	-	-
Båtbyggerutdanning										
Videregående kurs I	16	-	16	-	-	-	-	-	-	-
Videregående kurs II	6	-	-	6	-	-	-	-	-	-
Møbel- og treskjæring										
Ettårig grunnkurs ..	5	5	-	-	-	4	4	-	-	-
Videregående kurs I	2	-	2	-	-	1	-	1	-	-
Videregående kurs II	2	-	-	2	-	-	-	-	-	-
Treskjæring										
Ettårig grunnkurs ..	2	2	-	-	-	-	-	-	-	-
Videregående kurs I	2	-	2	-	-	-	-	-	-	-
Videregående kurs II	3	-	-	3	-	1	-	-	1	-
Møbelsnekkere										
Ettårig grunnkurs ..	7	7	-	-	-	1	1	-	-	-
Videregående kurs I	77	-	77	-	-	26	-	26	-	-
Videregående kurs II	45	-	-	45	-	9	-	-	9	-
Snekker/treskjærer										
Halvårig grunnkurs	9	9	-	-	-	5	5	-	-	-
Trehusproduksjon										
Videregående kurs I	10	-	10	-	-	-	-	-	-	-
Videregående kurs II	6	-	-	6	-	-	-	-	-	-
Snekkere										
Ettårig grunnkurs ..	637	637	-	-	-	154	154	-	-	-
Videregående kurs I	107	-	107	-	-	32	-	32	-	-
Videregående kurs II	51	-	-	51	-	14	-	-	14	-
Trearbeid (felles grunnoppl. i snekker- fag)										
Ettårig grunnkurs ..	52	52	-	-	-	10	10	-	-	-
Trearbeid (estetiske fag)										
Ettårig grunnkurs ..	24	24	-	-	-	14	14	-	-	-
Trelastfag										
Ettårig grunnkurs ..	54	54	-	-	-	1	1	-	-	-
Videregående kurs I	11	-	11	-	-	-	-	-	-	-
Videregående kurs II	5	-	-	5	-	-	-	-	-	-
Trelastskole, toårig kurs i trelastteknikk	32	-	17	15	-	-	-	-	-	-
Arbeidsforberedende opplæring, trearbeids- fag	31	31	-	-	-	2	2	-	-	-
Malere										
Kortere malerkurs ..	50	50	-	-	-	15	15	-	-	-
Halvårig malerkurs ..	58	58	-	-	-	16	16	-	-	-
Ettårig grunnkurs ..	98	98	-	-	-	46	46	-	-	-
Videregående kurs I	11	-	11	-	-	3	-	3	-	-
Videregående kurs II	4	-	-	4	-	3	-	-	3	-

¹ Se note 1, side 35.

¹ See note 1, page 35.

Tabell 6 (forts.). Elever etter kjønn, klassetrinn og utdanningens art (enkeltutdanning). 1. oktober 1982
 Pupils by sex, grade and type of education (programme). 1 October 1982

Utdanningens art ¹	I alt					Av dette kvinner				
	I alt	Klas- se- trinn 10	Klas- se- trinn 11	Klas- se- trinn 12	Klas- se- trinn 13 og høyere	I alt	Klas- se- trinn 10	Klas- se- trinn 11	Klas- se- trinn 12	Klas- se- trinn 13 og høyere
56. Trearbeids-, bygge- og anleggsgfag (forts.)										
Billakkering										
Ettårig grunnkurs .	10	10	-	-	-	-	-	-	-	-
Malere og bygg- tapetsere										
Ettårig grunnkurs .	19	19	-	-	-	4	4	-	-	-
Skilt- og dekorasjons- malere										
Toårig grunnkurs ..	22	10	12	-	-	17	9	8	-	-
Bygningstapetserut- danning										
Ettårig grunnkurs .	11	11	-	-	-	-	-	-	-	-
Murere										
Ettårig grunnkurs .	195	195	-	-	-	2	2	-	-	-
Videregående kurs I	16	-	16	-	-	-	-	-	-	-
Videregående kurs II	4	-	-	4	-	-	-	-	-	-
Forskaling										
Halvårig kurs	150	150	-	-	-	4	4	-	-	-
Kortere kurs	66	66	-	-	-	-	-	-	-	-
Bygge- og anleggs- arbeidere										
Ettårig grunnkurs .	505	505	-	-	-	11	11	-	-	-
Toårig grunnkurs ..	21	12	9	-	-	2	1	1	-	-
Videregående kurs I	119	-	119	-	-	1	-	1	-	-
Hovedbyggefag										
Ettårig grunnkurs .	161	161	-	-	-	2	2	-	-	-
Arbeidsforberedende opplæring i bygge- og anleggsgfag	36	36	-	-	-	-	-	-	-	-
Teknisk fagskole										
Bygge- og anleggs- teknikk	94	-	49	45	-	2	-	1	1	-
Tre- og husbyggings- teknikk	185	-	127	58	-	8	-	6	2	-
Anleggsteknikk	276	-	156	120	-	13	-	9	4	-
Ettårig videregående teknisk kurs i										
Bygg og anlegg	39	-	39	-	-	-	-	-	-	-
Husbyggingsteknikk	59	-	59	-	-	6	-	6	-	-
Anleggsteknikk	69	-	69	-	-	-	-	-	-	-
Teknisk fagskole, linje for oljeboring										
1. år	37	-	37	-	-	1	-	1	-	-
2. år	45	-	-	45	-	-	-	-	-	-
Boreteknologi										
Halvårig kurs	56	-	56	-	-	-	-	-	-	-
Statens bergskole, linje for gruve og anlegg	7	7	-	-	-	-	-	-	-	-
Utdanning i tre- arbeids-, bygge- og anleggsgfag ellers ...	22	13	9	-	-	-	-	-	-	-
57. Grafiske fag	298	221	77	-	-	121	93	28	-	-
Felles grafisk linje										
Ettårig grunnkurs .	221	221	-	-	-	93	93	-	-	-

¹ Se note 1, side 35.

¹ See note 1, page 35.

Tabell 6 (forts.). Elever etter kjønn, klassetrinn og utdanningens art (enkeltutdanning). 1. oktober 1982
 Pupils by sex, grade and type of education (programme). 1 October 1982

Utdanningens art ¹	I alt					Av dette kvinner				
	I alt	Klas- se- trinn 10	Klas- se- trinn 11	Klas- se- trinn 12	Klas- se- trinn 13 og høyere	I alt	Klas- se- trinn 10	Klas- se- trinn 11	Klas- se- trinn 12	Klas- se- trinn 13 og høyere
57. Grafiske fag (forts.)										
Trykkere										
Videregående kurs I	31	-	31	-	-	3	-	3	-	-
Bokbindere										
Videregående kurs I	2	-	2	-	-	1	-	1	-	-
Reproteknikk										
Videregående kurs I	18	-	18	-	-	8	-	8	-	-
Serigrافي (silketrykk)										
Videregående kurs I	7	-	7	-	-	6	-	6	-	-
Typografi/repromon- tasje/kopi										
Videregående kurs I	19	-	19	-	-	10	-	10	-	-
58. Næringsmiddelfag	353	288	65	-	-	140	115	25	-	-
Bakere og konditorer										
Ettårig grunnkurs .	102	102	-	-	-	65	65	-	-	-
Videregående kurs I	19	-	19	-	-	8	-	8	-	-
Bakere										
Ettårig grunnkurs .	12	12	-	-	-	7	7	-	-	-
Videregående kurs I	15	-	15	-	-	6	-	6	-	-
Konditorer										
Videregående kurs I	17	-	17	-	-	8	-	8	-	-
Pølsemakere og slaktere										
Ettårig grunnkurs .	83	83	-	-	-	21	21	-	-	-
Grunnkurs i meieribruk	24	24	-	-	-	2	2	-	-	-
Ettårig kurs i fiske- tilvirkning og fiske- industri	54	54	-	-	-	11	11	-	-	-
Hermetikkfagskole ...	8	8	-	-	-	5	5	-	-	-
Teknisk fagskole, næringsmiddellinje ..	14	-	14	-	-	3	-	3	-	-
Næringsmiddelteknologi										
Ettårig grunnkurs .	5	5	-	-	-	4	4	-	-	-
59. Industrielle, hånd- verksmessige og tekniske fag ellers .	7 306	6 621	494	128	63	1 855	1 637	145	27	46
Kjemiprosess										
Ettårig grunnkurs .	153	153	-	-	-	63	63	-	-	-
Toårig grunnkurs ..	11	-	11	-	-	3	-	3	-	-
Videregående kurs I	21	-	21	-	-	4	-	4	-	-
Laboranter (kjemikere)										
Ettårig grunnkurs .	162	162	-	-	-	127	127	-	-	-
Toårig grunnkurs ..	13	10	3	-	-	8	6	2	-	-
Videregående kurs I	23	-	23	-	-	14	-	14	-	-
Fagoperatører i kje- misk prosessindustri, perfeksjoneringskurs	25	-	-	25	-	-	-	-	-	-
Teknisk fagskole										
Kjemiteknikk	30	-	14	16	-	17	-	9	8	-
Driftoperatør										
Videregående kurs I	23	-	23	-	-	2	-	2	-	-
Driftoperatørkurs for vann- og kloakk- anlegg	19	19	-	-	-	-	-	-	-	-
Oljeproduksjonsteknikk										
Ettårig kurs	24	-	24	-	-	-	-	-	-	-
Kortere kurs	10	-	10	-	-	-	-	-	-	-

¹ Se note 1, side 35.¹ See note 1, page 35.

Tabell 6 (forts.). Elever etter kjønn, klassetrinn og utdanningens art (enkeltutdanning). 1. oktober 1982 Pupils by sex, grade and type of education (programme). 1 October 1982

Utdanningens art ¹	I alt					Av dette kvinner				
	I alt	Klas- se- trinn 10	Klas- se- trinn 11	Klas- se- trinn 12	Klas- se- trinn 13 og høyere	I alt	Klas- se- trinn 10	Klas- se- trinn 11	Klas- se- trinn 12	Klas- se- trinn 13 og høyere
59. Industrielle, hånd- verksmessige og tek- niske fag ellers (forts.) Teknisk fagskole, linje for olje- produksjon										
1. år	23	-	23	-	-	-	-	-	-	-
2. år	7	-	-	7	-	-	-	-	-	-
Tegneassistenter										
Halvårig grunnkurs ..	92	92	-	-	-	45	45	-	-	-
Ettårig grunnkurs ..	746	746	-	-	-	461	461	-	-	-
Toårig grunnkurs ...	81	42	39	-	-	46	25	21	-	-
Videregående kurs I	97	-	97	-	-	45	-	45	-	-
Kjølemaskinistut- danning, ettårig kurs	38	-	38	-	-	1	-	1	-	-
Kjølemontører, ett- årig kurs	11	11	-	-	-	-	-	-	-	-
Kjølemekanikerut- danning, ettårig kurs	9	-	9	-	-	-	-	-	-	-
Næringsmiddeltek- nikerskole	147	46	43	20	38	87	31	25	9	22
Karttegnere										
Ettårig grunnkurs ..	26	26	-	-	-	14	14	-	-	-
Videregående kurs I	17	-	17	-	-	13	-	13	-	-
Landmålere og kart- konstruktører										
Videregående kurs I	9	-	9	-	-	1	-	1	-	-
Videregående kurs II	12	-	-	12	-	3	-	-	3	-
Jordskiftekurs ved landbruksskole	48	-	-	48	-	7	-	-	7	-
Fysiokjemikerskole, toårig	25	-	-	-	25	24	-	-	-	24
Ettårig kurs i plast- varearbeid	12	12	-	-	-	1	1	-	-	-
Anleggsmaskinarbeidere										
Halvårig kurs	23	23	-	-	-	-	-	-	-	-
Anleggsmaskinførere										
Kortere kurs	21	21	-	-	-	-	-	-	-	-
Ettårig grunnkurs ..	23	23	-	-	-	-	-	-	-	-
Videregående kurs I	90	-	90	-	-	5	-	5	-	-
Pianostemmere og -reparatører										
Ettårig grunnkurs ..	4	4	-	-	-	-	-	-	-	-
Industrireparatører, halvårig kurs	28	28	-	-	-	1	1	-	-	-
Lærlingskole, 1. - 3. klasse	5 203	5 203	-	-	-	863	863	-	-	-
6. SAMFERDSEL	3 503	1 449	619	1 058	377	570	447	80	20	23
61. Maritime navigasjons- fag	972	135	15	611	211	18	6	1	10	1
Kystskipperkurs										
2. klasse	120	120	-	-	-	6	6	-	-	-
1. klasse	60	-	-	60	-	2	-	-	2	-
1. klasse, tilpas- ningskurs	27	-	-	27	-	-	-	-	-	-
Bestmannskurs	15	15	-	-	-	-	-	-	-	-

¹ Se note 1, side 35.

¹ See note 1, page 35.

Tabell 6 (forts.). Elever etter kjønn, klassetrinn og utdanningens art (enkeltutdanning). 1. oktober 1982
 Pupils by sex, grade and type of education (programme). 1 October 1982

Utdanningens art ¹	I alt					Av dette kvinner				
	I alt	Klas- se- trinn 10	Klas- se- trinn 11	Klas- se- trinn 12	Klas- se- trinn 13 og høyere	I alt	Klas- se- trinn 10	Klas- se- trinn 11	Klas- se- trinn 12	Klas- se- trinn 13 og høyere
61. Maritime navigasjons- fag (forts.)										
Styrmannskurs										
2. klasse	15	-	15	-	-	1	-	1	-	-
1. klasse	156	-	-	156	-	-	-	-	-	-
Skipsførerkurs	180	-	-	-	180	-	-	-	-	-
Høyere skipsførerkurs, navigasjonslinje	6	-	-	-	6	1	-	-	-	1
Skipperkurs for kyst- og fiskeflåten Nautisk linje	25	-	-	-	25	-	-	-	-	-
Videregående kurs II	368	-	-	368	-	8	-	-	8	-
62. Maritime maskinistfag	941	20	411	425	85	8	-	7	1	-
Kurs for maskinsjef- eksamen	80	-	-	-	80	-	-	-	-	-
Kurs for maskinist- eksamen										
1. klasse	67	-	-	67	-	-	-	-	-	-
Enemaskinistkurs	5	-	-	-	5	-	-	-	-	-
Maskinlinje										
Videregående kurs I	187	-	187	-	-	3	-	3	-	-
Videregående kurs II	358	-	-	358	-	1	-	-	1	-
Maskinistaspiranter										
Videregående kurs I	203	-	203	-	-	4	-	4	-	-
Maskinistskole, verk- stedteknisk kurs	21	-	21	-	-	-	-	-	-	-
Fiskerfagskole, motorpasserlinje	20	20	-	-	-	-	-	-	-	-
63. Sjøfartsfag ellers ..	604	581	23	-	-	49	49	-	-	-
Kurs for sjøaspi- ranter										
Uspesifisert linje	195	195	-	-	-	21	21	-	-	-
Skips- og sikker- hetskurs	23	-	23	-	-	-	-	-	-	-
Sjøfartsfag										
Halvårig grunnkurs	55	55	-	-	-	5	5	-	-	-
Ettårig grunnkurs .	331	331	-	-	-	23	23	-	-	-
65. Vegtrafikkfag	69	69	-	-	-	2	2	-	-	-
Kortere kurs for førerkort av										
2. klasse	69	69	-	-	-	2	2	-	-	-
66. Jernbanetrafikkfag ..	120	80	40	-	-	8	8	-	-	-
Jernbaneskolen										
Lokomotivførerkurs	40	-	40	-	-	-	-	-	-	-
Konduktørkurs	21	21	-	-	-	2	2	-	-	-
Trafikkurs	18	18	-	-	-	6	6	-	-	-
Banereparatørkurs .	41	41	-	-	-	-	-	-	-	-

¹ Se note 1, side 35.¹ See note 1, page 35.

Tabell 6 (forts.). Elever etter kjønn, klassetrinn og utdanningens art (enkeltutdanning). 1. oktober 1982
 Pupils by sex, grade and type of education (programme). 1 October 1982

Utdanningens art ¹	I alt					Av dette kvinner				
	I alt	Klas- se- trinn 10	Klas- se- trinn 11	Klas- se- trinn 12	Klas- se- trinn 13 og høyere	I alt	Klas- se- trinn 10	Klas- se- trinn 11	Klas- se- trinn 12	Klas- se- trinn 13 og høyere
67. Postale fag	504	423	-	-	81	337	315	-	-	22
Postskolen										
Kurs i indre tje- neste og skranke- tjeneste	289	289	-	-	-	200	200	-	-	-
Kurs i administra- sjon og saksbehand- ling	81	-	-	-	81	22	-	-	-	22
Kurs for post- styrere	134	134	-	-	-	115	115	-	-	-
68. Telekommunikasjonsfag	293	141	130	22	-	148	67	72	9	-
Ettårig kurs for radiotelegrafister ..	39	-	39	-	-	22	-	22	-	-
Toårig kurs for radiotelegrafister ..	213	141	72	-	-	109	67	42	-	-
Radiolinje										
Videregående kurs I	11	-	11	-	-	8	-	8	-	-
Videregående kurs II	22	-	-	22	-	9	-	-	9	-
Annen utdanning i telekommunikasjonsfag	8	-	8	-	-	-	-	-	-	-
7. HELSEVERN	3 546	2 351	989	198	8	3 389	2 210	977	195	7
71. Sykepleiefag	2 727	1 877	834	8	8	2 600	1 760	826	7	7
Hjelpepleierskole, generell sykepleie ..	1 572	1 572	-	-	-	1 523	1 523	-	-	-
Hjelpepleiere, videregående kurs I .	649	-	649	-	-	642	-	642	-	-
Hjelpepleierskole, psykiatrisk sykepleie	285	285	-	-	-	218	218	-	-	-
Røntgenografskole (radiografskole)	16	-	-	8	8	14	-	-	7	7
Legesekretærer										
Halvårig kurs	20	20	-	-	-	19	19	-	-	-
Ettårig kurs	185	-	185	-	-	184	-	184	-	-
72. Tannpleiefag	174	73	101	-	-	173	73	100	-	-
Tannlegeassistenter										
Ettårig grunnkurs .	62	62	-	-	-	62	62	-	-	-
Toårig grunnkurs ..	11	11	-	-	-	11	11	-	-	-
Videregående kurs I	101	-	101	-	-	100	-	100	-	-
73. Barnepleiefag	74	50	24	-	-	74	50	24	-	-
Hjelpepleierskole, spedbarn- og barsel- pleie	50	50	-	-	-	50	50	-	-	-
Barnepleiere										
Videregående kurs I	24	-	24	-	-	24	-	24	-	-
74. Vernepleiefag	222	206	16	-	-	195	182	13	-	-
Hjelpepleierskole, vernepleie	206	206	-	-	-	182	182	-	-	-
Hjelpepleiere i vernepleie, videre- gående kurs I	16	-	16	-	-	13	-	13	-	-

¹ Se note 1, side 35.

¹ See note 1, page 35.

Tabell 6 (forts.). Elever etter kjønn, klassetrinn og utdanningens art (enkeltutdanning). 1. oktober 1982
 Pupils by sex, grade and type of education (programme). 1 October 1982

Utdanningens art ¹	I alt					Av dette kvinner				
	I alt	Klas- se- trinn 10	Klas- se- trinn 11	Klas- se- trinn 12	Klas- se- trinn 13 og høyere	I alt	Klas- se- trinn 10	Klas- se- trinn 11	Klas- se- trinn 12	Klas- se- trinn 13 og høyere
75. Apotekfag	159	145	14	-	-	159	145	14	-	-
Apotekteknikere										
Ettårig, grunnkurs	145	145	-	-	-	145	145	-	-	-
Videregående kurs I	14	-	14	-	-	14	-	14	-	-
76. Terapeutiske fag	190	-	-	190	-	188	-	-	188	-
Aktivitørutdanning ..	190	-	-	190	-	188	-	-	188	-
8. JORDBRUK, SKOGBRUK OG FISKE	4 609	1 937	2 408	264	-	1 297	624	616	57	-
81. Jordbruksfag	3 638	1 367	2 073	198	-	1 020	428	538	54	-
Husdyrstell										
Halvårig praksis- kurs	8	8	-	-	-	3	3	-	-	-
Ettårig praksiskurs	24	24	-	-	-	15	15	-	-	-
Stell og vedlikehold av landbruksmaskiner										
Halvårig kurs	44	44	-	-	-	8	8	-	-	-
Ettårig kurs	34	34	-	-	-	6	6	-	-	-
Ettårig agronomkurs .	1 569	-	1 569	-	-	425	-	425	-	-
Halvannet årig agronomkurs	430	-	430	-	-	101	-	101	-	-
Halvannet årig jord- og skogbrukskurs	58	-	58	-	-	3	-	3	-	-
Ettårig agrotekniker- kurs	170	-	-	170	-	48	-	-	48	-
Halvårig landbruks- kurs	108	108	-	-	-	28	28	-	-	-
Forvalterkurs	28	-	-	28	-	6	-	-	6	-
Husdyrrøkt, halv- årig kurs	8	8	-	-	-	3	3	-	-	-
Jord- og hagebruk, ettårig grunnkurs ...	13	13	-	-	-	4	4	-	-	-
Reindrift, ettårig kurs	23	23	-	-	-	9	9	-	-	-
Jordbruksfag										
Ettårig grunnkurs .	1 086	1 086	-	-	-	351	351	-	-	-
Toårig grunnkurs ..	31	15	16	-	-	9	-	9	-	-
Arbeidsforberedende opplæring i landbruks- fag	4	4	-	-	-	1	1	-	-	-
82. Gartneri- og hage- bruksfag	402	256	146	-	-	252	181	71	-	-
Ettårig praksiskurs i hagebruk	18	18	-	-	-	11	11	-	-	-
Ettårig gartnerkurs										
Anleggslinje	24	-	24	-	-	4	-	4	-	-
Produksjonstek- nisk linje	122	-	122	-	-	67	-	67	-	-
Grunnkurs i blomster- dekorasjon	42	42	-	-	-	39	39	-	-	-

¹ Se note 1, side 35.¹ See note 1, page 35.

Tabell 6 (forts.). Elever etter kjønn, klassetrinn og utdanningens art (enkeltutdanning). 1. oktober 1982 Pupils by sex, grade and type of education (programme). 1 October 1982

Utdanningens art ¹	I alt					Av dette kvinner				
	I alt	Klas- se- trinn 10	Klas- se- trinn 11	Klas- se- trinn 12	Klas- se- trinn 13 og høyere	I alt	Klas- se- trinn 10	Klas- se- trinn 11	Klas- se- trinn 12	Klas- se- trinn 13 og høyere
82. Gartneri- og hage- bruksfag (forts.) Gartnerskole, grunn- kurs	196	196	-	-	-	131	131	-	-	-
83. Skogbruksfag	427	211	155	61	-	16	10	5	1	-
Ettårig praktisk skogskole	73	-	73	-	-	1	-	1	-	-
Toårig skogskole	112	-	65	47	-	3	-	3	-	-
Skogbruksfag										
Halvårig praksis- kurs	32	32	-	-	-	1	1	-	-	-
Ettårig praksiskurs	18	18	-	-	-	-	-	-	-	-
Ettårig grunnkurs .	114	114	-	-	-	4	4	-	-	-
Toårig grunnkurs ..	35	18	17	-	-	2	1	1	-	-
Halvårig driftsteknisk kurs (maskinførerkurs)	29	29	-	-	-	4	4	-	-	-
Ettårig utmarks- teknikerkurs	14	-	-	14	-	1	-	-	1	-
85. Fiskefag	142	103	34	5	-	9	5	2	2	-
Fiskerfagskole, fiskeskipperkurs av 1. klasse	5	-	-	5	-	2	-	-	2	-
Fiske og fangst Ettårig grunnkurs .	103	103	-	-	-	5	5	-	-	-
Fiskeoppdrett Videregående kurs I	34	-	34	-	-	2	-	2	-	-
9. TJENESTEYTING OG FORSVAR	14 086	11 186	2 474	337	89	10 153	8 430	1 564	144	15
91. Husstellfag	6 724	6 054	614	56	-	6 561	5 894	611	56	-
Husstell										
Halvårig grunnkurs	421	421	-	-	-	416	416	-	-	-
Ettårig grunnkurs .	3 978	3 978	-	-	-	3 892	3 892	-	-	-
Toårig grunnkurs ..	674	351	323	-	-	665	345	320	-	-
Elementærkurs	94	94	-	-	-	92	92	-	-	-
Arbeidsforberedende opplæring	256	256	-	-	-	211	211	-	-	-
Kortere kurs	10	10	-	-	-	8	8	-	-	-
Husmorvikarutdanning										
Halvårig kurs	12	12	-	-	-	12	12	-	-	-
Videregående kurs I	291	-	291	-	-	291	-	291	-	-
Husholdningsfag/all- menne fag, påbyg- gingsår	56	-	-	56	-	56	-	-	56	-
Husstell og søm mv. Ettårig grunnkurs .	917	917	-	-	-	909	909	-	-	-
Husstell/storkjøkken Arbeidsforberedende opplæring	15	15	-	-	-	9	9	-	-	-

¹ Se note 1, side 35.

¹ See note 1, page 35.

Tabell 6 (forts.). Elever etter kjønn, klassetrinn og utdanningens art (enkeltutdanning). 1. oktober 1982
 Pupils by sex, grade and type of education (programme). 1 October 1982

Utdanningens art ¹	I alt					Av dette kvinner				
	I alt	Klas- se- trinn 10	Klas- se- trinn 11	Klas- se- trinn 12	Klas- se- trinn 13 og høyere	I alt	Klas- se- trinn 10	Klas- se- trinn 11	Klas- se- trinn 12	Klas- se- trinn 13 og høyere
92. Hotell- og restau- rantfag	2 932	2 015	741	176	-	1 827	1 357	407	63	-
Stuertskele	105	-	-	105	-	10	-	-	10	-
Toårig kurs for kostholdsøkonomer ...	55	-	28	27	-	34	-	18	16	-
Kokker										
Halvårig grunnkurs for artianere	14	14	-	-	-	5	5	-	-	-
Ettårig grunnkurs ..	535	535	-	-	-	293	293	-	-	-
Toårig grunnkurs ..	88	39	49	-	-	35	17	18	-	-
Videregående kurs I	248	-	248	-	-	135	-	135	-	-
Avslutningskurs ...	50	-	50	-	-	19	-	19	-	-
Kortere kurs	18	18	-	-	-	-	-	-	-	-
Kokker til storhus- holdning										
Videregående kurs I	162	-	162	-	-	142	-	142	-	-
Ettårig kokkskole ...	129	-	129	-	-	41	-	41	-	-
Ettårig grunnkurs ved kokkskole	133	133	-	-	-	81	81	-	-	-
Avslutningskurs for kokker ved kokkskole	37	-	37	-	-	8	-	8	-	-
Perfeksjoneringskurs for kokker	12	-	-	12	-	6	-	-	6	-
Kortere kjøkkenkurs .	99	99	-	-	-	75	75	-	-	-
Servitører										
Halvårig grunnkurs for artianere	61	61	-	-	-	51	51	-	-	-
Ettårig grunnkurs ..	189	189	-	-	-	147	147	-	-	-
Toårig grunnkurs ..	12	12	-	-	-	8	8	-	-	-
Videregående kurs I	27	-	27	-	-	21	-	21	-	-
Avslutningskurs ...	11	-	11	-	-	5	-	5	-	-
Kortere kurs	75	75	-	-	-	67	67	-	-	-
Kurs for styrere av overnattings- og ser- veringsbedrifter	43	43	-	-	-	25	25	-	-	-
Husøkonomutdanning ..	47	15	-	32	-	46	15	-	31	-
Kurs for sjøaspiran- ter, bysselinje	33	33	-	-	-	17	17	-	-	-
Resepsjonsutdanning										
Ettårig kurs	26	26	-	-	-	25	25	-	-	-
Halvårig hotell- servicekurs	11	11	-	-	-	11	11	-	-	-
Kokk/servitør/hus- stell										
Ettårig grunnkurs ..	702	702	-	-	-	512	512	-	-	-
Toårig grunnkurs ..	10	10	-	-	-	8	8	-	-	-
93. Hygiene og skjønn- hetspleiefag	973	716	232	25	-	957	703	229	25	-
Damefrisører										
Ettårig grunnkurs .	26	26	-	-	-	26	26	-	-	-
Videregående kurs I	83	-	83	-	-	82	-	82	-	-
Videregående kurs II	8	-	-	8	-	8	-	-	8	-
Perfeksjoneringskurs	17	-	-	17	-	17	-	-	17	-
Herrefrisører										
Videregående kurs I	5	-	5	-	-	4	-	4	-	-

¹ Se note 1, side 35.

¹ See note 1, page 35.

Tabell 6 (forts.). Elever etter kjønn, klassetrinn og utdanningens art (enkeltutdanning). 1. oktober 1982
 Pupils by sex, grade and type of education (programme). 1 October 1982

Utdanningens art ¹	I alt					Av dette kvinner				
	I alt	Klas- se- trinn 10	Klas- se- trinn 11	Klas- se- trinn 12	Klas- se- trinn 13 og høyere	I alt	Klas- se- trinn 10	Klas- se- trinn 11	Klas- se- trinn 12	Klas- se- trinn 13 og høyere
93. Hygiene og skjønn- hetspleiefag (forts.)										
Frisører										
Ettårig grunnkurs .	609	609	-	-	-	597	597	-	-	-
Toårig grunnkurs ..	24	13	11	-	-	24	13	11	-	-
Videregående kurs I	9	-	9	-	-	9	-	9	-	-
Kosmetologer										
Ettårig grunnkurs .	45	45	-	-	-	45	45	-	-	-
Videregående kurs I	24	-	24	-	-	24	-	24	-	-
Fotpleiere										
Ettårig grunnkurs .	23	23	-	-	-	22	22	-	-	-
Videregående kurs I	100	-	100	-	-	99	-	99	-	-
94. Vaktmester og rein- gjøringsfag	77	56	21	-	-	18	-	18	-	-
Kortere vaktmester- kurs	56	56	-	-	-	-	-	-	-	-
Miljø og vedlikehold Videregående kurs I	21	-	21	-	-	18	-	18	-	-
95. Fotograffag	80	68	12	-	-	28	24	4	-	-
Fotografer										
Ettårig grunnkurs .	68	68	-	-	-	24	24	-	-	-
Videregående kurs I	12	-	12	-	-	4	-	4	-	-
96. Idretts- og ungdoms- lederutdanning	1 441	751	690	-	-	627	337	290	-	-
Idrett										
Ettårig grunnkurs .	39	39	-	-	-	12	12	-	-	-
Toårig grunnkurs ..	1 212	671	541	-	-	520	295	225	-	-
Videregående kurs I	149	-	149	-	-	65	-	65	-	-
Barne- og ungdoms- lederkurs ved bibel- skole	41	41	-	-	-	30	30	-	-	-
97. Sivile overvåkings- og tryggingfag	572	486	40	-	46	85	69	1	-	15
Politiskole										
Grunnkurs for poli- tiaspiranter	367	367	-	-	-	47	47	-	-	-
Repetisjons- og videreføringskurs	40	-	40	-	-	1	-	1	-	-
Fengselsskole, grunn- kurs	103	103	-	-	-	15	15	-	-	-
Tollskole										
Tollassistentkurs	16	16	-	-	-	7	7	-	-	-
Tollkontrollørkurs	46	-	-	-	46	15	-	-	-	15
98. Militære fag	1 287	1 040	124	80	43	50	46	4	-	-
Befalsutdanning for troppstjeneste	1 076	998	78	-	-	49	46	3	-	-
Befalsutdanning for stabs- og forvalt- ningstjeneste	155	-	40	72	43	1	-	1	-	-
Annen befalsutdanning	14	-	6	8	-	-	-	-	-	-
Annen militær ut- danning	42	42	-	-	-	-	-	-	-	-

¹ Se note 1, side 35.¹ See note 1, page 35.

Tabell 7. Elever etter alder, kjønn og utdanningens art (faggruppe). 1. oktober 1982 Pupils by age, sex and type of education (programme group). 1 October 1982

Kjønn og utdanningens art ¹ Sex and type of education ¹	I alt Total	Alder Age									
		-15	16	17	18	19	20-21	22-24	25-29	30-	
MENN OG KVINNER MALES AND FEMALES	188 040	1 371	50 044	46 673	37 277	14 833	13 506	10 398	6 355	7 583	
1. ALLMENT FAGFELT	83 010	955	24 387	24 649	23 207	5 210	2 117	1 173	684	628	
14. Treårig allmenn- faglig linje	74 579	939	22 360	22 900	22 071	3 624	1 165	682	420	418	
15. Folkehøgskole- utdanning	7 316	13	2 018	1 713	828	1 405	686	312	179	162	
19. Allmennutdanning ellers	1 115	3	9	36	308	181	266	179	85	48	
2. HUMANIORA OG ESTETIKK	4 293	24	789	691	500	633	732	431	241	252	
22. Religionsfag	591	-	-	5	26	132	170	135	78	45	
24. Reklametegning og dekorasjon	698	3	124	100	74	96	147	87	40	27	
25. Musikkfag	669	5	174	192	145	81	44	17	8	3	
26. Bildende kunst ...	53	-	1	3	6	4	10	10	10	9	
27. Brukskunst (form- giving)	146	1	3	15	24	26	37	18	10	12	
28. Teaterfag	15	-	11	2	1	1	-	-	-	-	
29. Estetiske fag ellers	2 121	15	476	374	224	293	324	164	95	156	
3. UNDERVISNING	456	-	-	24	50	67	117	85	59	54	
31. Barnehagelærer- utdanning	339	-	-	24	49	61	112	64	14	15	
33. Faglærerutdanning	5	-	-	-	-	-	-	2	3	-	
39. Undervisningsfag ellers	112	-	-	-	1	6	5	19	42	39	
4. ADMINISTRASJON OG ØKONOMI	31 011	127	8 239	6 946	4 579	2 744	2 988	2 003	1 393	1 992	
41. Administrative fag	2 296	-	-	6	50	590	694	360	276	320	
42. Kontor- og han- delsfag, generelt	10 327	53	3 216	3 561	1 130	531	607	474	325	430	
43. Kontorfag	10 502	54	3 490	1 835	2 054	825	728	463	319	734	
44. Handelsfag	4 958	13	1 236	1 020	849	330	416	455	322	317	
46. Sosialfag	2 856	7	297	524	496	456	508	235	145	188	
47. Pressefag	54	-	-	-	-	12	30	8	3	1	
49. Merkantile fag ellers	18	-	-	-	-	-	5	8	3	2	
5. INDUSTRI, HÅNDVERK OG TEKNIKK	43 526	147	11 580	10 158	6 323	3 568	4 031	3 556	2 168	1 995	
50. Industri, hånd- verk og teknikk, uoppgitt faggruppe	272	6	53	43	13	14	37	26	21	59	
51. Tekstil-, søm- og lærvarerfag	2 605	11	506	380	295	246	427	280	194	266	
52. Finmekaniske fag .	276	-	15	45	39	35	59	54	17	12	
53. Mekaniske fag ellers	13 314	55	5 407	3 375	1 699	738	692	665	393	290	
54. Jern- og metall- fag ellers	4 082	12	1 363	996	409	193	277	318	226	288	
55. Elektrofag	8 372	31	1 713	2 138	1 403	767	876	745	413	286	
56. Trearbeids-, bygge- og anleggs- fag	6 648	18	1 781	1 558	809	380	503	660	501	438	
57. Grafiske fag	298	2	63	53	18	21	53	46	29	13	
58. Næringsmiddel-fag .	353	1	92	88	40	28	34	24	27	19	
59. Industrielle, hånd- verksmessige og tekniske fag ellers	7 306	11	587	1 482	1 598	1 146	1 073	738	347	324	
6. SAMFERDSEL	3 503	43	343	421	272	175	453	586	537	673	
61. Maritime naviga- sjonsfag	972	-	-	6	19	38	136	198	257	318	

¹ For engelsk oversettelse av utdanningens art, se vedlegg 2, side 135.

¹ For English translation of type of education, see annex 2, page 135.

Tabell 7 (forts.). Elever etter alder, kjønn og utdanningens art (faggruppe). 1. oktober 1982
 Pupils by age, sex and type of education (programme group). 1 October 1982

Kjønn og utdanningens art ¹	I alt	Alder								
		-15	16	17	18	19	20-21	22-24	25-29	30-
6. SAMFERDSEL (forts.)										
62. Maritime maskinist-fag	941	-	8	193	136	58	121	161	121	143
63. Sjøfartsfag ellers	604	41	296	164	65	18	9	9	2	-
65. Vegtrafikkfag	69	-	-	-	-	-	23	19	14	13
66. Jernbanetraffikkfag	120	-	-	-	-	-	20	40	35	25
67. Postale fag	504	-	-	4	6	30	111	115	82	156
68. Telekommunikasjons-fag	293	2	39	54	46	31	33	44	26	18
7. HELSEVERN	3 546	-	5	41	149	183	603	871	495	1 199
71. Sykepleiefag	2 727	-	-	14	99	126	435	664	350	1 039
72. Tannpleiefag	174	-	1	21	32	16	49	31	10	14
73. Barnepleiefag	74	-	-	-	1	2	11	31	17	12
74. Vernepleiefag	222	-	-	-	-	2	23	59	49	89
75. Apotekfag	159	-	4	6	17	35	61	16	14	6
76. Terapeutiske fag .	190	-	-	-	-	2	24	70	55	39
8. JORDBRUK, SKOGBRUK OG FISKE	4 609	6	622	666	640	585	1 016	677	275	122
81. Jordbruksfag	3 638	3	475	538	561	506	862	412	192	89
82. Gartneri- og hagebruksfag	402	1	14	38	39	44	98	110	36	22
83. Skogbruksfag	427	1	57	62	27	30	49	152	42	7
85. Fiskefag	142	1	76	28	13	5	7	3	5	4
9. TJENESTEYTING OG FOR-SVAR	14 086	69	4 079	3 077	1 557	1 668	1 449	1 016	503	668
91. Husstellfag	6 724	39	2 900	1 774	735	581	366	142	76	111
92. Hotell- og restauran-fag	2 932	12	573	589	364	243	375	303	218	255
93. Hygiene- og skjønnhetspleiefag	973	1	99	168	159	150	150	105	59	82
94. Vaktmester- og reingjøringsfag ..	77	-	2	4	6	3	5	10	9	38
95. Fotograffag	80	1	2	9	11	9	16	19	7	6
96. Idretts- og ungdomslederutdanning	1 441	16	503	533	243	67	47	23	8	1
97. Sivile overvåkings- og tryggingfag ..	572	-	-	-	-	-	73	306	94	99
98. Militære fag	1 287	-	-	-	39	615	417	108	32	76
MENN MALES	92 477	578	24 537	23 052	18 083	6 788	6 410	5 961	3 703	3 365
1. ALLMENT FAGFELT	35 239	375	10 162	10 385	10 119	2 105	983	602	317	191
14. Treårig allmen-faglig linje	32 401	372	9 591	9 902	9 769	1 727	542	289	135	74
15. Folkehøgskoleut-danning	2 188	2	567	464	239	294	248	173	122	79
19. Allmennutdanning ellers	650	1	4	19	111	84	193	140	60	38
2. HUMANIORA OG ESTETIKK	708	2	101	120	97	80	102	109	64	33
22. Religionsfag	199	-	-	2	14	20	52	57	34	20
24. Reklametegning og dekorasjon	141	-	26	22	8	18	20	26	14	7
25. Musikkfag	257	2	48	79	59	33	17	13	5	1
26. Bildende kunst ...	18	-	-	1	2	3	1	4	5	2
27. Brukskunst (form-giving)	12	-	2	2	3	-	1	1	2	1
28. Teaterfag	2	-	1	1	-	-	-	-	-	-
29. Estetiske fag ellers	79	-	24	13	11	6	11	8	4	2

¹ Se note 1, side 55.¹ See note 1, page 55.

Tabell 7 (forts.). Elever etter alder, kjønn og utdanningens art (faggruppe). 1. oktober 1982
 Pupils by age, sex and type of education (programme group). 1 October 1982

Kjønn og utdanningens art ¹	I alt	Alder								
		-15	16	17	18	19	20-21	22-24	25-29	30-
3. UNDERVISNING	92	-	-	-	-	-	1	12	42	37
33. Faglærerutdanning	5	-	-	-	-	-	-	2	3	-
39. Undervisningsfag ellers	87	-	-	-	-	-	1	10	39	37
4. ADMINISTRASJON OG ØKONOMI	8 946	32	2 390	1 975	1 332	574	706	741	582	614
41. Administrative fag	965	-	-	6	33	115	192	194	212	213
42. Kontor- og handels- fag generelt	2 701	14	874	914	300	96	141	157	91	114
43. Kontorfag	2 884	12	962	634	658	209	134	116	67	92
44. Handelsfag	2 294	6	553	416	335	142	218	255	194	175
46. Sosialfag	61	-	1	5	6	5	4	7	15	18
47. Pressefag	29	-	-	-	-	7	15	6	1	-
49. Merkantile fag ellers	12	-	-	-	-	-	2	6	2	2
5. INDUSTRI, HÅNDVERK OG TEKNIKK	37 157	115	10 500	9 126	5 503	2 820	2 967	2 876	1 732	1 518
50. Industri, håndverk og teknikk, uopp- gitt faggruppe ...	200	5	44	30	10	10	24	18	17	42
51. Tekstil-, søm- og lærvarerfag	30	-	3	2	4	1	3	6	6	5
52. Finmekaniske fag .	165	-	13	39	31	23	24	23	8	4
53. Mekaniske fag ellers	12 933	52	5 264	3 289	1 666	713	653	645	371	280
54. Jern- og metallfag ellers	3 907	12	1 331	973	398	182	250	302	206	253
55. Elektrofag	7 965	26	1 620	2 044	1 354	725	832	711	387	266
56. Trearbeids-, bygge- og anleggsfag	6 116	16	1 693	1 484	746	325	411	582	446	413
57. Grafiske fag	177	1	51	32	10	8	28	20	21	6
58. Næringsmiddelfag .	213	1	61	46	17	13	20	18	25	12
59. Industrielle, hånd- verksmessige og tekniske fag ellers	5 451	2	420	1 187	1 267	820	722	551	245	237
6. SAMFERDSEL	2 933	35	319	377	238	123	338	494	482	527
61. Maritime naviga- sjonsfag	954	-	-	5	18	37	131	195	253	315
62. Maritime maskinist- fag	933	-	8	189	135	57	120	160	121	143
63. Sjøfartsfag ellers	555	34	285	151	57	14	7	6	1	-
65. Vegtrafikkfag	67	-	-	-	-	-	22	19	13	13
66. Jernbanetraffikkfag	112	-	-	-	-	-	18	36	33	25
67. Postale fag	167	-	-	2	1	4	27	55	52	26
68. Telekommunikasjons- fag	145	1	26	30	27	11	13	23	9	5
7. HELSEVERN	157	-	-	-	1	1	12	44	46	53
71. Sykepleiefag	127	-	-	-	1	1	7	35	37	46
72. Tannpleiefag	1	-	-	-	-	-	-	-	1	-
74. Vernepleiefag	27	-	-	-	-	-	4	9	8	6
75. Apotekfag	2	-	-	-	-	-	1	-	-	1
8. JORDBRUK, SKOGBRUK OG FISKE	3 312	5	490	507	472	387	671	519	192	69
81. Jordbruksfag	2 618	3	356	402	419	340	588	319	137	54
82. Gartneri- og hage- bruksfag	150	-	5	18	16	14	34	49	10	4

¹ Se note 1, side 55.

¹ See note 1, page 55.

Tabell 7 (forts.). Elever etter alder, kjønn og utdanningens art (faggruppe). 1. oktober 1982
 Pupils by age, sex and type of education (programme group). 1 October 1982

Kjønn og utdanningens art ¹	I alt	Alder								
		-15	16	17	18	19	20-21	22-24	25-29	30-
8. JORDBRUK, SKOGBRUK OG FISKE (forts.)										
83. Skogbruksfag	411	1	56	61	25	29	42	148	42	7
85. Fiskefag	133	1	73	26	12	4	7	3	3	4
9. TJENESTEYTING OG FORSVAR										
91. Husstellfag	163	3	70	30	10	8	11	10	6	15
92. Hotell- og restauran- turfag	1 105	3	215	217	120	63	133	146	111	97
93. Hygiene- og skjønn- hetspleiefag	16	-	1	2	5	3	1	1	1	2
94. Vaktmester- og reingjøringsfag ..	59	-	1	-	1	1	2	8	9	37
95. Fotograffag	52	1	2	6	7	6	8	12	4	6
96. Idretts- og ung- domslederutdanning	814	7	286	307	144	27	23	16	4	-
97. Sivile overvåkings- og tryggingfag ..	487	-	-	-	-	-	49	267	79	92
98. Militære fag	1 237	-	-	-	34	590	403	104	32	74
KVINNER FEMALES	95 563	793	25 507	23 621	19 194	8 045	7 096	4 437	2 652	4 218
1. ALLMENT FAGFELT										
14. Treårig allmenn- faglig linje	42 178	567	12 769	12 998	12 302	1 897	623	393	285	344
15. Folkehøgskoleut- danning	5 128	11	1 451	1 249	589	1 111	438	139	57	83
19. Allmennutdanning ellers	465	2	5	17	197	97	73	39	25	10
2. HUMANIORA OG ESTETIKK										
22. Religionsfag	392	-	-	3	12	112	118	78	44	25
24. Reklametegning og dekorasjon	557	3	98	78	66	78	127	61	26	20
25. Musikkfag	412	3	126	113	86	48	27	4	3	2
26. Bildende kunst ...	35	-	1	2	4	1	9	6	5	7
27. Brukskunst (form- giving)	134	1	1	13	21	26	36	17	8	11
28. Teaterfag	13	-	10	1	1	1	-	-	-	-
29. Estetiske fag ellers	2 042	15	452	361	213	287	313	156	91	154
3. UNDERVISNING										
31. Barnehagelærerut- danning	339	-	-	24	49	61	112	64	14	15
39. Undervisningsfag ellers	25	-	-	-	1	6	4	9	3	2
4. ADMINISTRASJON OG ØKONOMI										
41. Administrative fag	1 331	-	-	-	17	475	502	166	64	107
42. Kontor- og handels- fag, generelt ...	7 626	39	2 342	2 647	830	435	466	317	234	316
43. Kontorfag	7 618	42	2 528	1 201	1 396	616	594	347	252	642
44. Handelsfag	2 664	7	683	604	514	188	198	200	128	142
46. Sosialfag	2 795	7	296	519	490	451	504	228	130	170
47. Pressefag	25	-	-	-	-	5	15	2	2	1
49. Merkantile fag ellers	6	-	-	-	-	-	3	2	1	-
5. INDUSTRI, HÅNDVERK OG TEKNIKK										
50. Industri, håndverk og teknikk, uopp- gitt faggruppe ...	72	1	9	13	3	4	13	8	4	17

¹ Se note 1, side 55.¹ See note 1, page 55.

Tabell 7 (forts.). Elever etter alder, kjønn og utdanningens art (faggruppe). 1. oktober 1982
 Pupils by age, sex and type of education (programme group). 1 October 1982

Kjønn og utdanningens art ¹	I alt	Alder								
		-15	16	17	18	19	20-21	22-24	25-29	30-
5. INDUSTRI, HÅNDVERK OG TEKNIKK (forts.)										
51. Tekstil-, søm- og lærvarefag	2 575	11	503	378	291	245	424	274	188	261
52. Finmekaniske fag .	111	-	2	6	8	12	35	31	9	8
53. Mekaniske fag ellers	381	3	143	86	33	25	39	20	22	10
54. Jern- og metallfag ellers	175	-	32	23	11	11	27	16	20	35
55. Elektrofag	407	5	93	94	49	42	44	34	26	20
56. Trearbeids-, bygge- og anleggsgfag	532	2	88	74	63	55	92	78	55	25
57. Grafiske fag	121	1	12	21	8	13	25	26	8	7
58. Næringsmiddelfag .	140	-	31	42	23	15	14	6	2	7
59. Industrielle, hånd- verksmessige og tekniske fag ellers	1 855	9	167	295	331	326	351	187	102	87
6. SAMFERDSEL	570	8	24	44	34	52	115	92	55	146
61. Maritime naviga- sjonsfag	18	-	-	1	1	1	5	3	4	3
62. Maritime maskin- istfag	8	-	-	4	1	1	1	1	-	-
63. Sjøfartsgfag ellers	49	7	11	13	8	4	2	3	1	-
65. Vegtrafikkfag	2	-	-	-	-	-	1	-	1	-
66. Jernbanetraffikkfag	8	-	-	-	-	-	2	4	2	-
67. Postale fag	337	-	-	2	5	26	84	60	30	130
68. Telekommunikasjons- fag	148	1	13	24	19	20	20	21	17	13
7. HELSEVERN	3 389	-	5	41	148	182	591	827	449	1 146
71. Sykepleiefag	2 600	-	-	14	98	125	428	629	313	993
72. Tannpleiefag	173	-	1	21	32	16	49	31	9	14
73. Barnepleiefag	74	-	-	-	1	2	11	31	17	12
74. Vernepleiefag	195	-	-	-	-	2	19	50	41	83
75. Apotekfag	159	-	4	6	17	35	61	16	14	6
76. Terapeutiske fag .	188	-	-	-	-	2	23	70	55	38
8. JORDBRUK, SKOGBRUK OG FISKE	1 297	1	132	159	168	198	345	158	83	53
81. Jordbruksfag	1 020	-	119	136	142	166	274	93	55	35
82. Gartneri- og hage- bruksfag	252	1	9	20	23	30	64	61	26	18
83. Skogbruksfag	16	-	1	1	2	1	7	4	-	-
85. Fiskefag	9	-	3	2	1	1	-	-	2	-
9. TJENESTEYTING OG FOR- SVAR	10 153	55	3 504	2 515	1 236	970	819	452	257	345
91. Husstellfag	6 561	36	2 830	1 744	725	573	355	132	70	96
92. Hotell- og restau- rantfag	1 827	9	358	372	244	180	242	157	107	158
93. Hygiene- og skjønn- hetspleiefag	957	1	98	166	154	147	149	104	58	80
94. Vaktmester- og reingjøringsfag ..	18	-	1	4	5	2	3	2	-	1
95. Fotograffag	28	-	-	3	4	3	8	7	3	-
96. Idretts- og ung- domslederutdanning	627	9	217	226	99	40	24	7	4	1
97. Sivile overvåkings- og tryggingfag ..	85	-	-	-	-	-	24	39	15	7
98. Militære fag	50	-	-	-	5	25	14	4	-	2

¹ Se note 1, side 55.¹ See note 1, page 55.

Tabell 8. Elever etter bostedsfylke og skolefylke. 1. oktober 1982 Pupils by county of residence and county of school. 1 October 1982

Skolefylke County of school	I alt Total	Bostedsfylke County of residence									
		Øst- fold	Akers- hus	Oslo	Hed- mark	Opp- land	Buske- rud	Vest- fold	Tele- mark	Aust- Agder	Vest- Agder
I alt Total	188 040	9 737	18 637	16 888	7 952	8 602	8 901	8 840	6 638	4 180	6 921
Østfold	9 681	8 786	253	112	43	60	43	59	29	11	15
Akershus	15 352	100	13 972	450	97	62	149	75	44	21	22
Oslo	21 496	323	3 250	15 133	283	287	389	241	144	95	128
Hedmark	7 577	43	152	132	6 746	92	43	43	23	12	20
Oppland	9 062	51	155	167	443	7 654	84	49	26	17	18
Buskerud	9 253	82	160	144	56	180	7 764	222	86	38	31
Vestfold	8 709	91	110	69	27	25	99	7 776	110	42	23
Telemark	6 579	34	68	82	23	18	54	110	5 868	31	27
Aust-Agder	4 574	31	64	68	17	18	44	50	127	3 594	284
Vest-Agder	7 378	54	72	70	24	23	32	29	47	234	6 130
Rogaland	13 604	26	46	33	17	13	31	37	21	27	118
Hordaland	18 388	27	98	91	29	21	60	55	33	23	40
Sogn og Fjordane	4 734	12	36	39	6	23	25	11	18	3	5
Møre og Romsdal	10 519	9	37	64	27	17	12	11	5	2	11
Sør-Trøndelag	12 247	22	56	71	75	61	23	23	20	6	14
Nord-Trøndelag	7 009	24	36	32	15	30	14	8	15	7	11
Nordland	11 303	11	32	58	9	8	13	14	10	5	8
Troms	7 206	5	24	52	6	7	15	17	4	8	11
Finnmark	3 342	6	15	20	8	3	7	10	8	4	5
Svalbard	27	-	1	1	1	-	-	-	-	-	-

	Roga- land	Horda- land	Sogn og Fjor- dane	Møre og Roms- dal	Sør- Trøn- delag	Nord- Trøn- delag	Nord- land	Troms	Finn- mark	Utlandet og uoppgitt Foreign countries and unknown
I alt	13 668	18 632	5 026	11 077	11 970	6 799	11 890	7 671	3 702	309
Østfold	47	40	12	27	26	26	26	31	15	20
Akershus	26	42	17	32	40	18	57	69	17	42
Oslo	195	207	75	187	124	70	156	92	86	31
Hedmark	28	38	12	32	56	20	20	27	16	22
Oppland	22	60	70	42	54	26	27	42	21	34
Buskerud	52	74	39	30	36	32	52	112	33	30
Vestfold	27	51	26	33	32	18	74	39	29	8
Telemark	84	55	17	20	13	5	21	19	13	17
Aust-Agder	110	48	18	28	12	5	23	13	14	6
Vest-Agder	230	102	20	39	49	14	98	66	38	7
Rogaland	12 460	573	22	59	27	13	16	35	19	11
Hordaland	269	17 048	289	122	34	23	49	36	17	24
Sogn og Fjordane ...	29	136	4 270	68	8	10	9	13	7	6
Møre og Romsdal	18	38	84	9 993	98	18	47	9	12	7
Sør-Trøndelag	26	32	18	283	10 981	271	141	74	30	20
Nord-Trøndelag	12	26	22	34	285	6 172	171	41	44	10
Nordland	15	30	5	23	62	45	10 565	290	95	5
Troms	11	24	7	11	22	8	291	6 537	143	3
Finnmark	6	4	3	12	11	4	43	119	3 050	4
Svalbard	1	4	-	2	-	1	4	7	3	2

Tabell 9. Elever etter kjønn/bosted og skoleslag. Skolefylke. 1. oktober 1982 Pupils by sex/place of residence and type of school. County of school. 1 October 1982

Skolefylke og skoleslag ¹ County of school and type of school ¹	I alt Total	Kjønn Sex		Pro- sent- andel kvin- ner Per- cen- tage of fe- males	Bosted Place of residence			Elever fra andre fylker i pro- sent av elever i alt Pupils from other count- ies in per cent of pupils, total
		Menn Males	Kvinner Females		Bosatt i kom- munen Resi- dent in the muni- cipali- ty of school	Bosatt i andre kom- mune- er Resi- dent in other muni- cipali- ties in the county of school	Bosatt utenfor fylket uopp- gitt Resi- dent outside the county of school or unknown	
I ALT TOTAL	188 040	92 477	95 563	50,8	102 755	61 744	23 541	12,5
ØSTFOLD	9 681	4 803	4 878	50,4	3 453	5 333	895	9,2
3. Skoler under lov om videregående opplæring	8 802	4 352	4 450	50,6	3 385	5 075	342	3,9
4. Folkehøgskoler	445	183	262	58,9	26	45	374	84,0
5. Skoler for helsestell og sosialt arbeid	58	4	54	93,1	12	45	1	1,7
51. Hjelpepleierskoler	58	4	54	93,1	12	45	1	1,7
6. Fagskoler i landbruket	306	221	85	27,8	20	143	143	46,7
61. Landbruksskoler	306	221	85	27,8	20	143	143	46,7
7. Videregående skoler ellers	70	43	27	38,6	10	25	35	50,0
74. Skoler for transport og kommunikasjon	18	6	12	66,7	6	7	5	27,8
76. Befalsskoler	37	37	-	-	3	4	30	81,1
79. Andre videregående skoler	15	-	15	100,0	1	14	-	-
AKERSHUS	15 352	7 759	7 593	49,5	9 271	4 701	1 380	9,0
3. Skoler under lov om videregående opplæring	14 452	7 224	7 228	50,0	9 201	4 523	728	5,0
4. Folkehøgskoler	329	98	231	70,2	20	43	266	80,9
5. Skoler for helsestell og sosialt arbeid	42	12	30	71,4	19	4	19	45,2
51. Hjelpepleierskoler	42	12	30	71,4	19	4	19	45,2
6. Fagskoler i landbruket	87	54	33	37,9	15	68	4	4,6
61. Landbruksskoler	87	54	33	37,9	15	68	4	4,6
7. Videregående skoler ellers								
72. Skoler for administrasjon og økonomi	125	80	45	36,0	6	9	110	88,0
76. Befalsskoler	290	282	8	2,8	9	54	227	78,3
79. Andre videregående skoler	27	9	18	66,7	1	-	26	96,3
OSLO	21 496	10 350	11 146	51,9	15 133	.	6 363	29,6
3. Skoler under lov om videregående opplæring	18 855	9 192	9 663	51,2	14 419	.	4 436	23,5
4. Folkehøgskoler	108	27	81	75,0	18	.	90	83,3
5. Skoler for helsestell og sosialt arbeid	624	27	597	95,7	299	.	325	52,1
51. Hjelpepleierskoler	581	24	557	95,9	280	.	301	51,8
59. Andre skoler for helsestell og sosialt arbeid	43	3	40	93,0	19	.	24	55,8
6. Fagskoler i landbruket	113	77	36	31,9	22	.	91	80,5
61. Landbruksskoler	113	77	36	31,9	22	.	91	80,5

¹ For engelsk oversettelse av skoleslag, se vedlegg 1, side 133.

¹ For English translation of type of school, see annex 1, page 133.

Tabell 9 (forts.). Elever etter kjønn/bosted og skoleslag. Skolefylke. 1. oktober 1982 Pupils by sex/place of residence and type of school. County of school. 1 October 1982

Skolefylke og skoleslag ¹	I alt	Kjønn		Pro- sent- andel i kvin- ner	Bosted			Elever fra andre fylker i pro- sent av elever i alt
		Menn	Kvinner		Bosatt i skole- kom- munen	Bosatt i andre kom- muner i skole- fylket	Bosatt utenfor skole- fylket eller uopp- gitt	
OSLO (forts.)								
7. Videregående skoler ellers	1 796	1 027	769	42,8	375	.	1 421	79,1
71. Skoler for estetiske fag	33	13	20	60,6	14	.	19	57,6
72. Skoler for administrasjon og økonomi	162	76	86	53,1	45	.	117	72,2
74. Skoler for transport og kommunikasjon	517	248	269	52,0	120	.	397	76,8
75. Skoler for sivile tryggingsfag	572	487	85	14,9	112	.	460	80,4
76. Befalsskoler	43	43	-	-	1	.	42	97,7
79. Andre videregående skoler	469	160	309	65,9	83	.	386	82,3
HEDMARK	7 577	3 651	3 926	51,8	3 440	3 306	831	11,0
3. Skoler under lov om videregående opplæring	6 412	3 009	3 403	53,1	3 332	2 868	212	3,3
4. Folkehøgskoler	541	198	343	63,4	38	114	389	71,9
5. Skoler for helsestell og sosialt arbeid	36	1	35	97,2	8	21	7	19,4
51. Hjelpepleierskoler	36	1	35	97,2	8	21	7	19,4
6. Fagskoler i landbruket	489	347	142	29,0	53	289	147	30,1
61. Landbruksskoler	297	205	92	31,0	39	226	32	10,8
62. Hagebruks- og gartnerskoler ..	48	7	41	85,4	5	9	34	70,8
63. Skogbruksskoler	104	97	7	6,7	5	41	58	55,8
69. Andre fagskoler i landbruket .	40	38	2	5,0	4	13	23	57,5
7. Videregående skoler ellers	99	96	3	3,0	9	14	76	76,8
74. Skoler for transport og kommunikasjon	4	1	3	75,0	4	-	-	-
76. Befalsskoler	95	95	-	-	5	14	76	80,0
OPPLAND	9 062	4 481	4 581	50,6	4 172	3 482	1 408	15,5
3. Skoler under lov om videregående opplæring	8 001	3 856	4 145	51,8	4 070	3 153	778	9,7
4. Folkehøgskoler	422	132	290	68,7	21	28	373	88,4
5. Skoler for helsestell og sosialt arbeid	34	2	32	94,1	10	24	-	-
51. Hjelpepleierskoler	34	2	32	94,1	10	24	-	-
6. Fagskoler i landbruket	315	265	50	15,9	47	210	58	18,4
61. Landbruksskoler	249	199	50	20,1	34	192	23	9,2
63. Skogbruksskoler	66	66	-	-	13	18	35	53,0
7. Videregående skoler ellers	290	226	64	22,1	24	67	199	68,6
72. Skoler for administrasjon og økonomi	70	22	48	68,6	3	7	60	85,7
74. Skoler for transport og kommunikasjon	23	20	3	13,0	3	6	14	60,9
76. Befalsskoler	141	133	8	5,7	12	15	114	80,9
79. Andre videregående skoler	56	51	5	8,9	6	39	11	19,6
BUSKERUD	9 253	4 547	4 706	50,9	4 229	3 535	1 489	16,1
3. Skoler under lov om videregående opplæring	8 031	3 779	4 252	52,9	4 121	3 306	604	7,5
4. Folkehøgskoler	456	119	337	73,9	31	40	385	84,4
5. Skoler for helsestell og sosialt arbeid	33	11	22	66,7	18	10	5	15,2
51. Hjelpepleierskoler	33	11	22	66,7	18	10	5	15,2
6. Fagskoler i landbruket	308	229	79	25,6	45	142	121	39,3
61. Landbruksskoler	189	131	58	30,7	27	107	55	29,1
62. Hagebruks- og gartnerskoler ..	48	29	19	39,6	5	8	35	72,9
63. Skogbruksskoler	71	69	2	2,8	13	27	31	43,7

¹ Se note 1, side 61.

¹ See note 1, page 61.

Tabell 9 (forts.). Elever etter kjønn/bosted og skoleslag. Skolefylke. 1. oktober 1982 Pupils by sex/place of residence and type of school. County of school. 1 October 1982

Skolefylke og skoleslag ¹	I alt	Kjønn		Pro- sent- andel i kvinn- er	Bosted			Elever fra andre fylker i pro- sent av elever i alt
		Menn	Kvinner		Bosatt i skole- kom- munen	Bosatt i andre kom- muner i skole- fylket	Bosatt utenfor skole- fylket eller uopp- gitt	
BUSKERUD (forts.)								
7. Videregående skoler ellers	425	409	16	3,8	14	37	374	88,0
72. Skoler for administrasjon og økonomi	22	21	1	4,5	4	7	11	50,0
73. Skoler for håndverk og industri	17	17	-	-	-	1	16	94,1
74. Skoler for transport og kommunikasjon	5	1	4	80,0	1	-	4	80,0
76. Befalsskoler	381	370	11	2,9	9	29	343	90,0
VESTFOLD	8 709	4 321	4 388	50,4	3 254	4 522	933	10,7
3. Skoler under lov om videregående opplæring	7 759	3 730	4 029	51,9	3 159	4 257	343	4,4
4. Folkehøgskoler	191	58	133	69,6	9	17	165	86,4
5. Skoler for helsestell og sosialt arbeid	55	3	52	94,5	10	40	5	9,1
51. Hjelpepleierskoler	55	3	52	94,5	10	40	5	9,1
6. Fagskoler i landbruket	274	164	110	40,1	20	113	141	51,5
61. Landbruksskoler	160	107	53	33,1	10	86	64	40,0
62. Hagebruks- og gartnerskoler ..	114	57	57	50,0	10	27	77	67,5
7. Videregående skoler ellers	430	366	64	14,9	56	95	279	64,9
74. Skoler for transport og kommunikasjon	101	71	30	29,7	8	55	38	37,6
76. Befalsskoler	324	295	29	9,0	47	39	238	73,5
79. Andre videregående skoler	5	-	5	100,0	1	1	3	60,0
TELEMARK	6 579	3 287	3 292	50,0	3 151	2 717	711	10,8
3. Skoler under lov om videregående opplæring	5 974	3 040	2 934	49,1	3 103	2 531	340	5,7
4. Folkehøgskoler	410	113	297	72,4	37	72	301	73,4
6. Fagskoler i landbruket	195	134	61	31,3	11	114	70	35,9
61. Landbruksskoler	177	116	61	34,5	10	110	57	32,2
63. Skogbruksskoler	18	18	-	-	1	4	13	72,2
AUST-AGDER	4 574	2 354	2 220	48,5	1 421	2 173	980	21,4
3. Skoler under lov om videregående opplæring	3 972	2 084	1 888	47,5	1 374	2 017	581	14,6
4. Folkehøgskoler	204	67	137	67,2	8	47	149	73,0
5. Skoler for helsestell og sosialt arbeid	51	2	49	96,1	9	35	7	13,7
51. Hjelpepleierskoler	51	2	49	96,1	9	35	7	13,7
6. Fagskoler i landbruket	170	107	63	37,1	11	65	94	55,3
61. Landbruksskoler	102	69	33	32,4	5	52	45	44,1
62. Hagebruks- og gartnerskoler ..	44	14	30	68,2	5	11	28	63,6
63. Skogbruksskoler	24	24	-	-	1	2	21	87,5
7. Videregående skoler ellers	177	94	83	46,9	19	9	149	84,2
74. Skoler for transport og kommunikasjon	112	73	39	34,8	16	3	93	83,0
79. Andre videregående skoler	65	21	44	67,7	3	6	56	86,2
VEST-AGDER	7 378	3 911	3 467	47,0	4 351	1 779	1 248	16,9
3. Skoler under lov om videregående opplæring	6 398	3 233	3 165	49,5	4 261	1 621	516	8,1
4. Folkehøgskoler	194	53	141	72,7	4	34	156	80,4

¹ Se note 1, side 61.

¹ See note 1, page 61.

Tabell 9 (forts.). Elever etter kjønn/bosted og skoleslag. Skolefylke. 1. oktober 1982 Pupils by sex/place of residence and type of school. County of school. 1 October 1982

Skolefylke og skoleslag ¹	I alt	Kjønn		Pro- sent- andel i kvinn- er	Bosted			Elever fra andre fylker i pro- sent av elever i alt
		Menn	Kvinner		Bosatt i skole- kom- munen	Bosatt i andre kom- muner i skole- fylket	Bosatt utenfor skole- fylket eller uopp- gitt	
VEST-AGDER (forts.)								
5. Skoler for helsestell og sosialt arbeid	24	-	24	100,0	14	8	2	8,3
51. Hjelpepleierskoler	24	-	24	100,0	14	8	2	8,3
6. Fagskoler i landbruket	176	117	59	33,5	15	70	91	51,7
61. Landbruksskoler	176	117	59	33,5	15	70	91	51,7
7. Videregående skoler ellers	586	508	78	13,3	57	46	483	82,4
74. Skoler for transport og kommunikasjon	45	38	7	15,6	1	19	25	55,6
76. Befalsskoler	425	420	5	1,2	49	10	366	86,1
79. Andre videregående skoler	116	50	66	56,9	7	17	92	79,3
ROGALAND	13 604	6 731	6 873	50,5	7 275	5 185	1 144	8,4
3. Skoler under lov om videregående opplæring	12 555	6 267	6 288	50,1	7 134	4 766	655	5,2
4. Folkehøgskoler	517	147	370	71,6	52	199	266	51,5
5. Skoler for helsestell og sosialt arbeid	100	2	98	98,0	46	41	13	13,0
51. Hjelpepleierskoler	80	1	79	98,7	36	34	10	12,5
59. Andre skoler for helsestell og sosialt arbeid	20	1	19	95,0	10	7	3	15,0
6. Fagskoler i landbruket	205	145	60	29,3	20	146	39	19,0
61. Landbruksskoler	205	145	60	29,3	20	146	39	19,0
7. Videregående skoler ellers	227	170	57	25,1	23	33	171	75,3
73. Skoler for håndverk og industri	22	14	8	36,4	7	4	11	50,0
74. Skoler for transport og kommunikasjon	72	65	7	9,7	2	12	58	80,6
76. Befalsskoler	87	77	10	11,5	8	4	75	86,2
79. Andre videregående skoler	46	14	32	69,6	6	13	27	58,7
HORDALAND	18 388	9 158	9 230	50,2	12 343	4 705	1 340	7,3
3. Skoler under lov om videregående opplæring	16 605	8 473	8 132	49,0	11 865	4 106	634	3,8
4. Folkehøgskoler	867	249	618	71,3	99	321	447	51,6
5. Skoler for helsestell og sosialt arbeid	258	27	231	89,5	136	96	26	10,1
51. Hjelpepleierskoler	258	27	231	89,5	136	96	26	10,1
6. Fagskoler i landbruket	253	168	85	33,6	73	97	83	32,8
61. Landbruksskoler	214	155	59	27,6	72	79	63	29,4
62. Hagebruks- og gartnerskoler ..	39	13	26	66,7	1	18	20	51,3
7. Videregående skoler ellers	405	241	164	40,5	170	85	150	37,0
72. Skoler for administrasjon og økonomi	82	-	82	100,0	55	12	15	18,3
74. Skoler for transport og kommunikasjon	138	105	33	23,9	49	51	38	27,5
76. Befalsskoler	128	128	-	-	53	14	61	47,7
79. Andre videregående skoler	57	8	49	86,0	13	8	36	63,2
SOGN OG FJORDANE	4 734	2 255	2 479	52,4	2 053	2 217	464	9,8
3. Skoler under lov om videregående opplæring	4 158	2 019	2 139	51,4	1 987	1 982	189	4,5
4. Folkehøgskoler	364	104	260	71,4	28	112	224	61,5
5. Skoler for helsestell og sosialt arbeid	27	-	27	100,0	-	22	5	18,5
51. Hjelpepleierskoler	27	-	27	100,0	-	22	5	18,5

¹ Se note 1, side 61.

¹ See note 1, page 61.

Tabell 9 (forts.). Elever etter kjønn/bosted og skoleslag. Skolefylke. 1. oktober 1982 Pupils by sex/place of residence and type of school. County of school. 1 October 1982

Skolefylke og skoleslag ¹	I alt	Kjønn		Pro- sent- andel i kvinn- er	Bosted			Elever fra andre fylker i pro- sent av elever i alt
		Menn	Kvinner		Bosatt i skole- kom- munen	Bosatt i andre kom- muner i skole- fylket	Bosatt utenfor skole- fylket eller uopp- gitt	
SOGN OG FJORDANE (forts.)								
6. Fagskoler i landbruket	185	132	53	28,6	38	101	46	24,9
61. Landbruksskoler	185	132	53	28,6	38	101	46	24,9
MØRE OG ROMSDAL	10 519	5 039	5 480	52,1	5 210	4 783	526	5,0
3. Skoler under lov om videregående opplæring	9 689	4 764	4 925	50,8	5 099	4 232	358	3,7
4. Folkehøgskoler	532	133	399	75,0	60	335	137	25,8
5. Skoler for helsestell og sosialt arbeid	123	8	115	93,5	35	81	7	5,7
51. Hjelpepleierskoler	123	8	115	93,5	35	81	7	5,7
6. Fagskoler i landbruket	175	134	41	23,4	16	135	24	13,7
61. Landbruksskoler	175	134	41	23,4	16	135	24	13,7
SØR-TRØNDELAG	12 247	5 742	6 505	53,1	7 564	3 417	1 266	10,3
3. Skoler under lov om videregående opplæring	11 001	5 125	5 876	53,4	7 337	2 903	761	6,9
4. Folkehøgskoler	454	135	319	70,3	32	196	226	49,8
5. Skoler for helsestell og sosialt arbeid	138	10	128	92,8	57	56	25	18,1
51. Hjelpepleierskoler	138	10	128	92,8	57	56	25	18,1
6. Fagskoler i landbruket	354	268	86	24,3	63	235	56	15,8
61. Landbruksskoler	354	268	86	24,3	63	235	56	15,8
7. Videregående skoler ellers	300	204	96	32,0	75	27	198	66,0
73. Skoler for håndverk og industri	209	119	90	43,1	49	20	140	67,0
74. Skoler for transport og kommunikasjon	21	15	6	28,6	6	1	14	66,7
76. Befalsskoler	70	70	-	-	20	6	44	62,9
NORD-TRØNDELAG	7 009	3 413	3 596	51,3	3 781	2 391	837	11,9
3. Skoler under lov om videregående opplæring	5 932	2 755	3 177	53,6	3 637	1 992	303	5,1
4. Folkehøgskoler	327	103	224	68,5	31	69	227	69,4
5. Skoler for helsestell og sosialt arbeid	76	3	73	96,1	15	56	5	6,6
51. Hjelpepleierskoler	76	3	73	96,1	15	56	5	6,6
6. Fagskoler i landbruket	486	391	95	19,5	82	236	168	34,6
61. Landbruksskoler	284	237	47	16,5	55	177	52	18,3
62. Hagebruks- og gartnerskoler ..	55	20	35	63,6	6	16	33	60,0
63. Skogbruksskoler	95	90	5	5,3	7	29	59	62,1
69. Andre fagskoler i landbruket .	52	44	8	15,4	14	14	24	46,2
7. Videregående skoler ellers	188	161	27	14,4	16	38	134	71,3
74. Skoler for transport og kommunikasjon	94	87	7	7,4	2	-	92	97,9
76. Befalsskoler	6	6	-	-	-	-	6	100,0
79. Andre videregående skoler	88	68	20	22,7	14	38	36	40,9

¹ Se note 1, side 61.

¹ See note 1, page 61.

Tabell 9 (forts.). Elever etter kjønn/bosted og skoleslag. Skolefylke. 1. oktober 1982 Pupils by sex/place of residence and type of school. County of school. 1 October 1982

Skolefylke og skoleslag ¹	I alt	Kjønn		Pro- sent- andel i kvinn- er	Bosted			Elever fra andre fylker i pro- sent av elever i alt
		Menn	Kvinner		Bosatt i skole- kom- munen	Bosatt i andre kom- muner i skole- fylket	Bosatt utenfor skole- fylket eller uopp- gitt	
NORDLAND	11 303	5 530	5 773	51,1	6 838	3 727	738	6,5
3. Skoler under lov om videregående opplæring	10 380	5 077	5 303	51,1	6 722	3 172	486	4,7
4. Folkehøgskoler	416	106	310	74,5	24	234	158	38,0
5. Skoler for helsestell og sosialt arbeid	30	6	24	80,0	19	7	4	13,3
51. Hjelpepleierskoler	30	6	24	80,0	19	7	4	13,3
6. Fagskoler i landbruket	375	271	104	27,7	63	273	39	10,4
61. Landbruksskoler	356	256	100	28,1	61	262	33	9,3
69. Andre fagskoler i landbruket ..	19	15	4	21,1	2	11	6	31,6
7. Videregående skoler ellers	102	70	32	31,4	10	41	51	50,0
74. Skoler for transport og kommunikasjon	84	61	23	27,4	10	39	35	41,7
79. Andre videregående skoler	18	9	9	50,0	-	2	16	88,9
TROMS	7 206	3 461	3 745	52,0	3 876	2 661	669	9,3
3. Skoler under lov om videregående opplæring	6 567	3 220	3 347	51,0	3 786	2 350	431	6,6
4. Folkehøgskoler	361	98	263	72,9	23	177	161	44,6
5. Skoler for helsestell og sosialt arbeid	75	3	72	96,0	41	33	1	1,3
51. Hjelpepleierskoler	75	3	72	96,0	41	33	1	1,3
6. Fagskoler i landbruket	121	74	47	38,8	17	79	25	20,7
61. Landbruksskoler	97	68	29	29,9	16	72	9	9,3
62. Hagebruks- og gartnerskoler ..	24	6	18	75,0	1	7	16	66,7
7. Videregående skoler ellers	82	66	16	19,5	9	22	51	62,2
74. Skoler for transport og kommunikasjon	8	2	6	75,0	-	4	4	50,0
76. Befalsskoler	59	59	-	-	8	15	36	61,0
79. Andre videregående skoler	15	5	10	66,7	1	3	11	73,3
FINNMARK	3 342	1 669	1 673	50,1	1 940	1 110	292	8,7
3. Skoler under lov om videregående opplæring	3 063	1 574	1 489	48,6	1 871	995	197	6,4
4. Folkehøgskoler	198	67	131	66,2	43	69	86	43,4
5. Skoler for helsestell og sosialt arbeid	33	-	33	100,0	10	23	-	-
51. Hjelpepleierskoler	33	-	33	100,0	10	23	-	-
6. Fagskoler i landbruket	48	28	20	41,7	16	23	9	18,8
61. Landbruksskoler	34	21	13	38,2	10	19	5	14,7
69. Andre fagskoler i landbruket	14	7	7	50,0	6	4	4	28,6
SVALBARD	27	15	12	44,4	-	-	27	100,0
3. Skoler under lov om videregående opplæring	27	15	12	44,4	-	-	27	100,0

¹ Se note 1, side 61.

¹ See note 1, page 61.

Tabell 10. Elever etter kjønn/skolested. Bostedsfylke. 1. oktober 1982 Pupils by sex/place of school. County of residence. 1 October 1982

Bostedsfylke County of residence	Elever i alt Pupils, total	Kjønn Sex		Skolested Place of school			Elever på skole utenom bosteds- fylket i prosent av elever bosatt i fylket i alt Pupils at school outside county of residence in per cent of pupils, total
		Menn Males	Kvinner Females	Går på skole i bosteds- kommunen At school in muni- cipality of resi- dence	Går på skole i andre kommuner i bosteds- fylket At school in other municipi- palities in county of resi- dence	Går på skole utenom bosteds- fylket eller uoppgitt At school in counties outside county of resi- dence or unknown	
I alt Total	188 040	92 477	95 563	102 755	61 744	23 541	12,5
Østfold	9 737	4 901	4 836	3 453	5 333	951	9,8
Akershus	18 637	9 321	9 316	9 271	4 701	4 665	25,0
Oslo	16 888	7 929	8 959	15 133	.	1 755	10,4
Hedmark	7 952	3 913	4 039	3 440	3 306	1 206	15,2
Oppland	8 602	4 201	4 401	4 172	3 482	948	11,0
Buskerud	8 901	4 308	4 593	4 229	3 535	1 137	12,8
Vestfold	8 840	4 320	4 520	3 254	4 522	1 064	12,0
Telemark	6 638	3 324	3 314	3 151	2 717	770	11,6
Aust-Agder	4 180	2 121	2 059	1 421	2 173	586	14,0
Vest-Agder	6 921	3 506	3 415	4 351	1 779	791	11,4
Rogaland	13 668	6 614	7 054	7 275	5 185	1 208	8,8
Hordaland	18 632	9 409	9 223	12 343	4 705	1 584	8,5
Sogn og Fjordane	5 026	2 498	2 528	2 053	2 217	756	15,0
Møre og Romsdal	11 077	5 353	5 724	5 210	4 783	1 084	9,8
Sør-Trøndelag	11 970	5 732	6 238	7 564	3 417	989	8,3
Nord-Trøndelag	6 799	3 255	3 544	3 781	2 391	627	9,2
Nordland	11 890	5 931	5 959	6 838	3 727	1 325	11,1
Troms	7 671	3 811	3 860	3 876	2 661	1 134	14,8
Finnmark	3 702	1 877	1 825	1 940	1 110	652	17,6
Utlandet Foreign countries	281	139	142	-	-	281	100,0
Uoppgitt Unknown	28	14	14	-	-	28	100,0

Tabell 11. Elever etter alder og deltidsutdanning. Bostedsfylke. 1. oktober 1982 Pupils by age and part-time education. County of residence. 1 October 1982

Bostedsfylke County of residence		I alt Total	Alder Age							
			-16	17	18	19	20-21	22-24	25-29	30-
I alt	Total	188 040	51 415	46 673	37 277	14 833	13 506	10 398	6 355	7 583
Deltid i alt	Part-time, total	9 132	302	1 244	1 460	1 160	1 287	1 238	1 048	1 393
Østfold	I alt	9 737	2 851	2 711	1 925	648	580	376	286	360
	Deltid	682	11	70	102	83	112	88	79	137
Akershus	I alt	18 637	5 324	4 761	3 787	1 393	1 282	915	482	693
	Deltid	1 196	35	173	177	148	161	181	136	185
Oslo	I alt	16 888	4 067	3 614	3 167	1 183	1 516	1 541	1 036	764
	Deltid	1 550	48	173	212	154	253	285	253	172
Hedmark	I alt	7 952	2 170	2 029	1 621	672	646	418	186	210
	Deltid	195	10	29	34	30	24	31	14	23
Oppland	I alt	8 602	2 405	2 219	1 706	769	609	422	174	298
	Deltid	137	4	12	17	20	24	18	10	32
Buskerud	I alt	8 901	2 423	2 312	1 814	823	610	409	227	283
	Deltid	601	38	126	132	80	68	45	51	61
Vestfold	I alt	8 840	2 573	2 263	1 727	687	581	461	228	320
	Deltid	141	-	31	30	16	14	15	10	25
Telemark	I alt	6 638	1 937	1 742	1 389	543	398	284	144	201
	Deltid	219	8	16	79	47	43	15	6	5
Aust-Agder	I alt	4 180	1 187	1 009	827	295	313	227	135	187
	Deltid	43	-	4	5	12	12	3	3	4
Vest-Agder	I alt	6 921	2 082	1 712	1 419	478	454	332	234	210
	Deltid	233	6	40	62	29	31	29	20	16
Rogaland	I alt	13 668	4 140	3 517	2 805	972	782	619	334	499
	Deltid	1 043	64	229	207	125	102	104	82	130
Hordaland	I alt	18 632	4 886	4 577	3 724	1 520	1 416	1 004	672	833
	Deltid	1 582	60	202	252	235	252	192	177	212
Sogn og Fjordane	I alt	5 026	1 417	1 342	1 068	404	360	226	113	96
	Deltid	94	-	22	22	17	15	8	3	7
Møre og Romsdal	I alt	11 077	2 926	2 685	2 171	964	840	677	387	427
	Deltid	176	-	8	6	12	19	27	33	71
Sør- Trøndelag	I alt	11 970	3 073	3 050	2 426	996	848	663	427	487
	Deltid	740	10	56	67	104	103	122	112	166
Nord- Trøndelag	I alt	6 799	1 868	1 745	1 329	569	483	335	177	293
	Deltid	35	-	2	3	6	8	7	3	6
Nordland	I alt	11 890	3 156	2 895	2 316	932	857	666	474	594
	Deltid	161	2	13	29	21	18	18	15	45
Troms	I alt	7 671	1 887	1 650	1 333	679	607	513	441	561
	Deltid	216	5	26	11	18	24	36	31	65
Finnmark	I alt	3 702	1 028	804	672	273	271	252	160	242
	Deltid	72	1	11	13	2	3	7	9	26
Utlandet Foreign countries	I alt	281	14	34	49	30	50	50	36	18
	Deltid	1	-	-	-	-	-	1	-	-
Uoppgitt Unknown	I alt	28	1	2	2	3	3	8	2	7
	Deltid	15	-	1	-	1	1	6	1	5

Tabell 12. Elever etter kjønn, heltids-/deltidsutdanning og utdanningens art (fagfelt). 1. oktober 1982 Pupils by sex, full-time or part-time education and type of education (field of study). 1 October 1982

Utdanningens art ¹ Type of education ¹	I alt Total			Av dette kvinner Of which females		
	I alt Total	Heltid Full- time	Deltid Part- time	I alt	Heltid	Deltid
I alt Total	188 040	178 908	9 132	95 563	92 662	2 901
Allment fagfelt	83 010	82 034	976	47 771	47 090	681
Humaniora og estetikk	4 293	4 288	5	3 585	3 580	5
Undervisning	456	456	-	364	364	-
Administrasjon og økonomi	31 011	28 672	2 339	22 065	20 934	1 131
Av dette Of which						
Administrative fag	2 296	1 538	758	1 331	1 145	186
Kontor- og handelsfag generelt	10 327	9 669	658	7 626	7 130	496
Kontorfag	10 502	10 462	40	7 618	7 581	37
Handelsfag	4 958	4 145	813	2 664	2 300	364
Industri, håndverk og teknikk	43 526	38 001	5 525	6 369	5 461	908
Av dette						
Lærlingskolens 1.-3. klasse	5 203	212	4 991	863	28	835
Samferdsel	3 503	3 341	162	570	454	116
Helsevern	3 546	3 508	38	3 389	3 351	38
Jordbruk, skogbruk og fiske	4 609	4 599	10	1 297	1 296	1
Tjenesteyting og forsvar	14 086	14 009	77	10 153	10 132	21

¹ For engelsk oversettelse av utdanningens art, se vedlegg 2, side 135.

¹ For English translation of type of education, see annex 2, page 135.

Tabell 13. Elever etter skolens eierforhold, heltids-/deltidsutdanning og skoleslag. 1. oktober 1982
 Pupils by ownership of school, full-time or part-time education and type of school.
 1 October 1982

Skoleslag ¹ Type of school ¹	I alt Total	Statlige skoler Owned by state			Fylkeskommunale og kommunale skoler Owned by county or municipality			Private skoler Private schools			
		I alt Total	Heltid	Deltid	I alt	Heltid	Deltid	I alt	Heltid	Deltid	
			Full- time	Part- time							
I alt	Total										
1977	164 121	7 052	6 804	248	139 695	133 581	6 114	17 374	15 342	2 032	
1978	173 640	7 261	6 997	264	148 339	140 800	7 539	18 040	16 052	1 988	
1979	178 514	8 114	7 810	304	152 325	145 055	7 270	18 075	16 161	1 914	
1980	183 931	7 897	7 611	286	157 611	149 854	7 757	18 423	16 338	2 085	
1981	184 334	7 712	7 311	401	160 303	152 532	7 771	16 319	14 488	1 831	
1982	188 040	6 289	5 884	405	166 096	158 293	7 803	15 655	14 731	924	
1982											
3. Skoler under lov om videregående opplæring	168 633	976	813	163	159 826	152 023	7 803	7 831	6 944	887	
4. Folkehøgskoler	7 336	-	-	-	1 420	1 420	-	5 916	5 916	-	
5. Skoler for helsestell og sosialt arbeid	1 817	117	117	-	1 398	1 398	-	302	302	-	
51. Hjelpepleierskoler	1 754	74	74	-	1 398	1 398	-	282	282	-	
59. Andre skoler for helsestell og sosialt arbeid	63	43	43	-	-	-	-	20	20	-	
6. Fagskoler i landbruket	4 635	904	904	-	3 289	3 289	-	442	442	-	
61. Landbrukskoler	3 760	219	219	-	3 213	3 213	-	328	328	-	
62. Hagebruks- og gartnerskoler	372	258	258	-	-	-	-	114	114	-	
63. Skogbrukskoler	378	354	354	-	24	24	-	-	-	-	
69. Andre fagskoler i landbruket	125	73	73	-	52	52	-	-	-	-	
7. Videregående skoler ellers	5 619	4 292	4 050	242	163	163	-	1 164	1 127	37	
71. Skoler for estetiske fag	33	-	-	-	-	-	-	33	33	-	
72. Skoler for administrasjon og økonomi	461	200	92	108	22	22	-	239	207	32	
73. Skoler for håndverk og industri	248	226	226	-	-	-	-	22	22	-	
74. Skoler for transport og kommunikasjon	1 242	1 065	931	134	63	63	-	114	114	-	
75. Skoler for sivile tryggingfag	572	572	572	-	-	-	-	-	-	-	
76. Befalsskoler	2 086	2 086	2 086	-	-	-	-	-	-	-	
79. Andre videregående skoler	977	143	143	-	78	78	-	756	751	5	

¹ For engelsk oversettelse av skoleslag, se vedlegg 1, side 133.

¹ For English translation of type of school, see annex 1, page 133.

Tabell 14. Mannlige og kvinnelige elever i ulike typer bostedskommuner, etter utdanningens art (fagfelt). Prosent. 1. oktober 1982 Male and female pupils in different types of municipalities of residence, by type of education (field of study). Per cent. 1 October 1982

Kjønn og type bostedskommune Sex and type of municipality of residence	Elever i alt (=100 prosent) Pupils, total (=100 per cent)	Utdanningens art (fagfelt) Type of education (field of study)								
		Allment fagfelt General programmes	Humaniora og estetikk Humanities, religion and fine arts programmes	Undervisning Education	Administrasjon og økonomi Administration and business programmes	Industri, håndverk og teknikk Trade, craft and industrial programmes	Samferdsel Transport and communication programmes	Helsevern Health-related auxiliary programmes	Jordbruk, skogbruk og fiske Agricultural, forestry and fishery programmes	Tjenesteyting og forsvar Service and military programmes
MENN OG KVINNER MALES AND FEMALES ...	188 040	44,1	2,3	0,2	16,5	23,1	1,9	1,9	2,5	7,5
Landbrukskommune (type 1) Agricultural municipality ..	10 371	37,1	2,1	0,5	15,2	25,9	1,4	2,0	7,3	8,5
Blandet landbruks- og industrikkommune Mixed agricultural and manufacturing municipality	24 635	38,8	2,6	0,3	16,5	25,3	1,5	1,8	4,4	8,7
Mindre sentral (type 2) Less central	16 028	39,4	2,6	0,2	15,4	25,6	1,8	1,7	4,4	8,8
Sentral (type 3) Central	8 607	37,7	2,6	0,4	18,6	24,8	1,1	2,0	4,3	8,5
Fiskerikommune (type 4) Fishing municipality	5 341	38,6	2,1	0,1	15,5	23,9	6,3	1,9	2,9	8,5
Industrikkommune Manufacturing municipi- pality	34 490	40,9	2,0	0,2	17,9	25,6	2,0	1,8	2,3	7,4
Mindre sentral (type 5)	10 028	42,9	1,9	0,1	14,5	27,3	2,4	1,7	2,1	7,1
Sentral (type 6) ..	24 462	40,1	2,0	0,2	19,3	24,9	1,8	1,8	2,3	7,6
Blandet tjeneste- ytings- og industri- kommune Mixed service and manu- facturing municipi- pality	101 116	48,0	2,3	0,2	16,2	21,4	1,8	2,0	1,4	6,6
Særlig sentral (type 7) Highly central	64 502	50,2	2,5	0,2	15,7	20,6	1,4	1,9	1,1	6,3
Annen (type 8) Other	36 614	44,2	2,0	0,3	17,2	22,8	2,4	2,0	1,8	7,3
Annen kommunetype (type 9) Other municipality	11 778	39,0	2,3	0,3	16,3	23,9	1,5	1,6	3,9	11,2
Uoppgitt Unknown ..	309	81,9	3,2	-	4,5	5,2	1,0	-	2,9	1,3

Tabell 14 (forts.). Mannlige og kvinnelige elever i ulike typer bostedskommuner, etter utdanningens art (fagfelt). Prosent. 1. oktober 1982. Male and female pupils in different types of municipalities of residence, by type of education (field of study). Per cent. 1 October 1982

Kjønn og type bostedskommune	Elever i alt (=100 prosent)	Utdanningens art (fagfelt)								
		Allment fagfelt	Humaniora og estetikk	Undervisning	Administrasjon og økonomi	Industri, håndverk og teknikk	Samferdsel	Helsevern	Jordbruk, skogbruk og fiske	Tjenesteyting og forsvar
MENN MALES	92 477	38,1	0,8	0,1	9,7	40,2	3,2	0,2	3,6	4,3
Landbrukskommune	5 045	27,5	0,5	0,1	6,9	47,1	2,4	0,1	11,6	3,7
Blandet landbruks- og industrikommune	11 819	31,4	0,8	0,1	8,5	45,8	2,7	0,1	7,1	3,5
Mindre sentral	7 667	31,5	0,7	0,1	7,6	46,4	3,3	0,1	7,1	3,2
Sentral	4 152	31,2	1,1	0,1	10,3	44,7	1,6	0,0	7,1	3,9
Fiskerikommune	2 599	28,2	0,7	0,1	7,0	43,5	12,3	0,1	4,8	3,3
Industrikommune	17 081	34,1	0,7	0,1	10,4	44,4	3,4	0,2	3,3	3,6
Mindre sentral	4 981	34,4	0,6	0,1	6,8	47,4	4,5	0,1	2,9	3,3
Sentral	12 100	33,9	0,7	0,0	11,8	43,1	3,0	0,2	3,4	3,8
Blandet tjenesteytungs- og industrikommune	49 884	43,3	0,8	0,1	10,3	36,4	2,9	0,2	1,7	4,2
Særlig sentral	31 699	46,4	0,9	0,1	10,1	34,5	2,2	0,2	1,3	4,2
Annen	18 185	37,8	0,7	0,2	10,7	39,7	4,1	0,2	2,4	4,2
Annen kommunetype	5 896	31,7	0,4	0,2	8,3	42,0	2,5	0,1	5,8	9,1
Uoppgitt	153	77,8	4,6	-	5,2	6,5	-	-	5,2	0,7
KVINNER FEMALES	95 563	50,0	3,8	0,4	23,1	6,7	0,6	3,5	1,4	10,6
Landbrukskommune	5 326	46,1	3,6	0,9	23,1	5,8	0,4	3,8	3,3	13,0
Blandet landbruks- og industrikommune	12 816	45,6	4,2	0,5	23,9	6,4	0,5	3,4	1,9	13,6
Mindre sentral	8 361	46,7	4,3	0,3	22,7	6,4	0,5	3,2	1,9	14,0
Sentral	4 455	43,7	4,1	0,7	26,2	6,4	0,5	3,8	1,7	12,8
Fiskerikommune	2 742	48,5	3,5	0,2	23,6	5,3	0,7	3,6	1,2	13,4
Industrikommune	17 409	47,7	3,2	0,4	25,3	7,1	0,5	3,3	1,3	11,2
Mindre sentral	5 047	51,4	3,1	0,2	22,1	7,4	0,4	3,3	1,3	10,9
Sentral	12 362	46,2	3,3	0,4	26,6	7,0	0,6	3,3	1,3	11,3
Blandet tjenesteytungs- og industrikommune	51 232	52,7	3,8	0,3	22,0	6,8	0,7	3,7	1,0	9,0
Særlig sentral	32 803	53,9	4,0	0,3	21,2	7,2	0,7	3,6	0,8	8,3
Annen	18 429	50,5	3,3	0,3	23,5	6,1	0,7	3,9	1,3	10,3
Annen kommunetype	5 882	46,3	4,2	0,4	24,4	5,8	0,5	3,0	2,0	13,3
Uoppgitt	156	85,9	1,9	-	3,8	3,8	1,9	-	0,6	1,9

Tabell 15. Elever og privatister som avsluttet en utdanning, etter kjønn, utfall og skoleslag.
 Skoleåret 1981-82 Pupils and external candidates who finished an education, by sex,
 result and type of school. The school year 1981-82

Skoleslag ¹ Type of school ¹	I alt Total			Menn Males			Kvinner Females		
	I alt Total	Av- brutt School- ling not com- pleted	Full- ført Com- ple- ted	I alt	Av- brutt	Full- ført	I alt	Av- brutt	Full- ført
I alt Total	154 988	15 540	139 448	81 871	8 409	73 462	73 117	7 131	65 986
Skoler under lov om videre- gående opplæring	121 555	13 911	107 644	62 197	7 495	54 702	59 358	6 416	52 942
Folkehøgskoler	7 728	626	7 102	2 044	232	1 812	5 684	394	5 290
Skoler for helsestell og sosialt arbeid	2 369	80	2 289	165	9	156	2 204	71	2 133
Hjelpepleierskoler	2 199	38	2 161	148	4	144	2 051	34	2 017
Andre skoler for helsestell og sosialt arbeid	170	42	128	17	5	12	153	37	116
Fagskoler i landbruket	4 279	186	4 093	3 111	137	2 974	1 168	49	1 119
Landbruksskoler	3 397	144	3 253	2 480	106	2 374	917	38	879
Hagebruks- og gartnerskoler	377	16	361	166	9	157	211	7	204
Skogbruksskoler	334	12	322	320	11	309	14	1	13
Andre fagskoler i landbruket	171	14	157	145	11	134	26	3	23
Videregående skoler ellers ..	19 057	737	18 320	14 354	536	13 818	4 703	201	4 502
Skoler for estetiske fag ..	33	3	30	11	-	11	22	3	19
Skoler for administrasjon og økonomi	3 808	283	3 525	1 430	193	1 237	2 378	90	2 288
Skoler for håndverk og industri	140	12	128	108	8	100	32	4	28
Skoler for transport og kommunikasjon	2 911	165	2 746	1 791	94	1 697	1 120	71	1 049
Skoler for sivile tryggingsfag	710	11	699	610	10	600	100	1	99
Befalsskoler	2 478	154	2 324	2 418	150	2 268	60	4	56
Andre videregående skoler .	8 977	109	8 868	7 986	81	7 905	991	28	963

¹ For engelsk oversettelse av skoleslag, se vedlegg 1, side 133.

¹ For English translation of type of school, see annex 1, page 133.

Tabell 16. Elever og privatister som avsluttet en utdanning, etter kjønn, utfall og utdanningens art (enkeltutdanning). Skoleåret 1981-82 Pupils and external candidates who finished an education, by sex, result and type of education (programme). The school year 1981-82

Utdanningens art ¹ Type of education ¹	Elever og privatister i alt Pupils and external candidates, total			Av dette kvinner Of which females		
	I alt Total	Avbrutt Schooling not completed	Full- ført Com- pleted	I alt	Avbrutt	Full- ført
Elever og privatister i alt external candidates, total	154 988	15 540	139 448	73 117	7 131	65 986
1. ALLMENT FAGFELT	37 818	6 983	30 835	22 240	3 773	18 467
14. Treårig allmennfaglig linje	29 010	6 239	22 771	16 163	3 345	12 818
Gammel struktur						
Engelsklinje	350	64	286	270	49	221
Norrøn linje	1	-	1	1	-	1
Økonomisk gymnas	111	18	93	57	8	49
Sosiellinje	182	50	132	136	35	101
Reallinje	277	42	235	90	18	72
Naturfaglinje	126	43	83	79	19	60
Uspesifisert linje	8	4	4	5	3	2
Ny struktur						
Språkfaglig linje	4 910	629	4 281	4 185	494	3 691
Musikkteoretisk linje	196	38	158	139	25	114
Samfunnsfaglig linje	9 420	1 277	8 143	5 062	620	4 442
Naturfaglig linje	10 512	1 406	9 106	4 470	559	3 911
Uspesifisert linje	2 875	2 661	214	1 641	1 509	132
Steinerskolen	42	7	35	28	6	22
15. Folkehøgskoleutdanning	7 728	626	7 102	5 684	394	5 290
19. Annen allmennutdanning	1 080	118	962	393	34	359
Ingeniørutdanning, grunnkurs	464	69	395	66	10	56
Forkurs for teknisk fagskole	25	6	19	1	-	1
Påbyggingsår til toårig grunnkurs	353	29	324	220	19	201
Innføringskurs for fremmedspråklige elever	92	9	8	20	3	17
Grunnskole, voksenopplæring	105	-	105	78	-	78
Annen allmennutdanning	41	5	36	8	2	6
2. HUMANIORA OG ESTETIKK	3 950	355	3 595	3 331	264	3 067
21. Historie-, litteratur- og språkfag	13	4	9	8	3	5
Personell i oljevirksomhet, kurs i all- menn, teknisk og kommersiell engelsk	13	4	9	8	3	5
22. Religionsfag	441	20	421	283	10	273
Halvårig bibelkurs	211	1	210	148	-	148
Ettårig bibelkurs	69	1	68	41	1	40
Frelsesarmeens krigsskole	24	4	20	17	4	13
Bibel- og misjonsskole	37	-	37	18	-	18
Bibelskole						
Studentlinje	27	-	27	14	-	14
Toårig Forkynner- og lederkurs	19	11	8	7	4	3
Menighetssekretærer						
Ettårig kurs	45	2	43	34	1	33
Videregående kurs	8	-	8	4	-	4
Misjonsskole	1	1	-	-	-	-
23. Humanistiske fag ellers	3	2	1	2	1	1
Bok og bibliotek						
Toårig grunnkurs	3	2	1	2	1	1
24. Reklametegning og dekorasjon	612	61	551	488	46	442
Reklametegnere og dekoratører						
Ettårig grunnkurs	390	35	355	308	28	280
Toårig grunnkurs	11	11	-	9	9	-
Reklametegnere (grafisk forming)						
Videregående kurs I	44	3	41	35	1	34
Videregående kurs II	29	-	29	17	-	17
Reklametegning (grafisk forming), toårig kurs	33	6	27	19	2	17

¹ For engelsk oversettelse av utdanningens art, se vedlegg 2, side 135.

¹ For English translation of type of education, see annex 2, page 135.

Tabell 16 (forts.). Elever og privatister som avsluttet en utdanning, etter kjønn, utfall og utdanningens art (enkeltdanning). Skoleåret 1981-82 Pupils and external candidates who finished an education, by sex, result and type of education (programme). The school year 1981-82

Utdanningens art ¹	Elever og privatister i alt			Av dette kvinner		
	I alt	Avbrutt	Fullført	I alt	Avbrutt	Fullført
24. Reklametegning og dekorasjon (forts.)						
Dekoratører						
Videregående kurs I	53	1	52	52	1	51
Videregående kurs II	14	1	13	14	1	13
Toårig dekoratørkurs	25	3	22	22	3	19
Malere og dekoratører						
Ettårig grunnkurs	13	1	12	12	1	11
25. Musikkfag	420	69	351	234	29	205
Treårig musikklinje	19	3	16	13	1	12
Halvårig musikkurs ved bibelskole	7	1	6	5	-	5
Ettårig musikkurs ved bibelskole	39	1	38	25	-	25
Musikk						
Ettårig grunnkurs	1	-	1	-	-	-
Toårig grunnkurs	224	52	172	122	21	101
Videregående kurs I (påbyggingsår)	106	8	98	59	5	54
Studentfagkurs i musikk	24	4	20	10	2	8
26. Bildende kunst	50	4	46	32	3	29
Tegning						
Ettårig kurs	33	3	30	22	3	19
Rosemaling						
Halvårig grunnkurs	7	-	7	5	-	5
Ettårig grunnkurs	10	1	9	5	-	5
27. Brukskunst	201	22	179	176	16	160
Forming						
Toårig grunnkurs	21	-	21	20	-	20
Grunnkurs med redusert pensum	4	-	4	3	-	3
Tre- og metallforming						
Halvårig grunnkurs	46	9	37	44	8	36
Videregående kurs I	59	6	53	48	3	45
Kunsthåndverkere						
Ettårig grunnkurs	46	6	40	37	4	33
Kunsthåndverkere/tekstil						
Ettårig grunnkurs	13	1	12	13	1	12
Interiørkonsulenter						
Videregående kurs I	6	-	6	6	-	6
Videregående kurs II	6	-	6	5	-	5
29. Estetiske fag ellers	2 210	173	2 037	2 108	156	1 952
Tegning, form og farge						
Halvårig grunnkurs	483	20	463	457	16	441
Ettårig grunnkurs	933	80	853	892	74	818
Videregående kurs I	46	6	40	41	5	36
Tegning, form og farge, halvårig grunnkurs kombinert med halvårig grunnkurs i						
Søm	346	23	323	343	23	320
Vev	85	3	82	85	3	82
Tekstilforming	48	2	46	47	2	45
Tre- og metallforming	69	6	63	57	4	53
Estetiske fag						
Toårig grunnkurs	193	26	167	179	22	157
Forming med drama og musikk						
Toårig grunnkurs	7	7	-	7	7	-
3. UNDERVISNING	513	7	506	324	4	320
31. Barnehagelærerutdanning	284	4	280	282	4	278
Barnehageassistent						
Videregående kurs I	284	4	280	282	4	278
33. Faglærerutdanning	31	-	31	-	-	-
Kurs for biltilsynspersonell	23	-	23	-	-	-
Landbruksmaskinistskole, lærerlinje	8	-	8	-	-	-
39. Undervisningsfag ellers	198	3	195	42	-	42
Ettårig kurs for kursledere	21	-	21	21	-	21

¹ Se note 1, side 74.

¹ See note 1, page 74.

Tabell 16 (forts.). Elever og privatister som avsluttet en utdanning, etter kjønn, utfall og utdanningens art (enkeltutdanning). Skoleåret 1981-82 Pupils and external candidates who finished an education, by sex, result and type of education (programme). The school year 1981-82

Utdanningens art ¹	Elever og privatister i alt			Av dette kvinner		
	I alt	Avbrutt	Fullført	I alt	Avbrutt	Fullført
39. Undervisningsfag ellers (forts.)						
Ettårig sjåførlærerskole	154	2	152	21	-	21
Faglærerutdanning, transportteknisk linje	23	1	22	-	-	-
4. ADMINISTRASJON OG ØKONOMI	33 464	2 479	30 985	23 112	1 554	21 558
41. Administrative fag	2 693	477	2 216	1 403	184	1 219
Kurs for arbeidsledere						
- i verkstedindustrien	18	-	18	2	-	2
- i bilteknikk	1	1	-	-	-	-
- i treindustrien	18	-	18	1	-	1
- innen fisketilvirkning	9	1	8	1	-	1
Bedriftslederskolen						
1. klasse (lærlingskolens 4. klasse) ..	517	69	448	87	13	74
2. klasse	97	22	75	21	5	16
Studentfagkurs	640	79	561	312	44	268
Økonomisk college						
1. avd.	78	6	72	51	2	49
2. "	59	-	59	26	-	26
Studiekurs i markedsføring	96	3	93	18	-	18
Revisorutdanning, grunnleggende kurs	20	3	17	8	1	7
Sekretærkurs for studenter						
Halvårig kurs	122	-	122	122	-	122
Ettårig kurs	614	54	560	610	52	558
Friundervisningens sekretærskole	24	-	24	23	-	23
Arbeidsdirektoratets etatskole, aspirantkurs	60	-	60	32	-	32
Bedriftsøkonomisk institutt						
Toårig deltidstudium	253	239	14	73	67	6
Bankakademiet, høyere avdeling	67	-	67	16	-	16
42. Kontor- og handelsfag generelt	12 132	976	11 156	8 813	693	8 120
Handelsskole med redusert fagkrets						
Halvårig kurs	1 597	307	1 290	1 170	215	955
Ettårig kurs	380	72	308	280	43	237
Ettårig grunnkurs	5 440	324	5 116	3 982	244	3 738
Toårig grunnkurs	680	84	596	428	57	371
Grunnkurs med redusert pensum	100	12	88	70	10	60
Videregående kurs I						
Kontor- og administrasjonslinje	1 810	82	1 728	1 570	63	1 507
Økonomilinje	2 098	91	2 007	1 296	60	1 236
Annen utdanning i kontor- og handelsfag .	27	4	23	17	1	16
43. Kontorfag	11 888	440	11 448	8 547	317	8 230
Kontorlinje						
Ettårig grunnkurs	4 071	212	3 859	3 046	154	2 892
Toårig grunnkurs	94	9	85	62	3	59
Kortere kontorkurs	1 075	93	982	987	76	911
Kortere videregående kontorkurs	24	4	20	24	4	20
Agroteknikere, kurs i regnskap og økonomi (regnskapsførerkurs)	37	-	37	13	-	13
Regnskaps- og økonomilinje						
Videregående kurs I	1 030	45	985	646	29	617
Videregående kurs II	1 175	30	1 145	637	17	620
Kontorsekretærlinje						
Videregående kurs I	20	-	20	20	-	20
EDB-linje						
Videregående kurs II	296	16	280	145	7	138
Bankakademiet						
1. avdeling	2 207	-	2 207	1 601	-	1 601
2. avdeling	757	-	757	387	-	387
Kontorelevutdanning for nytilsatte i statsadministrasjonen	48	-	48	46	-	46

¹ Se note 1, side 74.

¹ See note 1, page 74.

Tabell 16 (forts.). Elever og privatister som avsluttet en utdanning, etter kjønn, utfall og utdanningens art (enkeltutdanning). Skoleåret 1981-82 Pupils and external candidates who finished an education, by sex, result and type of education (programme). The school year 1981-82

Utdanningens art ¹	Elever og privatister i alt			Av dette kvinner		
	I alt	Avbrutt	Fullført	I alt	Avbrutt	Fullført
43. Kontorfag (forts.)						
Ettårig saksbehandlerkurs	33	-	33	28	-	28
Statistisk Sentralbyrås saksbehandleropplæring, kurs III	15	3	12	9	3	6
Televerkets saksbehandlerkurs	26	-	26	24	-	24
Språk- og saksbehandlerlinje						
Videregående kurs II	477	16	461	432	13	419
Reiselivslinje						
Videregående kurs II	439	11	428	401	10	391
Kontorservice, arbeidsforberedende grunnkurs	43	-	43	28	-	28
Annen utdanning i kontorfag	21	1	20	11	1	10
44. Handelsfag	4 711	413	4 298	2 374	202	2 172
Handelslinje						
Ettårig grunnkurs	1 605	92	1 513	884	52	832
Toårig grunnkurs	2	-	2	2	-	2
Markedsføring						
Grunnkurs	550	110	440	236	57	179
Fagkurs	505	90	415	198	39	159
Videregående kurs I	771	39	732	439	21	418
Videregående kurs II	917	30	887	446	11	435
Butikk- og lagerarbeid, elementærkurs ...	26	5	21	10	3	7
Kortere butikkurs	130	20	110	103	10	93
Lagerekspeditørutdanning, voksenopplæringskurs	14	2	12	4	-	4
Bokhandlerskole	18	1	17	16	1	15
Samvirkeskolen						
Lederutdanning trinn I	20	3	17	4	2	2
Lederutdanning trinn II	70	3	67	8	1	7
Butikklederskolen	83	18	65	24	5	19
46. Sosialfag	2 029	173	1 856	1 970	158	1 812
Kurs for aldershjemstyrere og styrerassistenter	29	-	29	26	-	26
Kortere kurs for personell til småbarnsvirksomhet	55	2	53	50	1	49
Statens kurs for internatpersonell	49	13	36	35	12	23
Helse- og sosialfag						
Ettårig grunnkurs	1 400	92	1 308	1 374	84	1 290
Toårig grunnkurs	451	64	387	443	60	383
Påbyggingskurs	45	2	43	42	1	41
49. Merkantile fag ellers	11	-	11	5	-	5
Samvirkekurs ved landbruksskole	11	-	11	5	-	5
5. INDUSTRI, HÅNDVERK OG TEKNIKK	49 714	3 774	45 940	6 604	562	6 042
50. Industri, håndverk og teknikk, uoppgitt faggruppe	256	25	231	68	6	62
Arbeidsforberedende opplæring, uspesifisert fagområde	222	23	199	68	6	62
Teknisk fagskole, uoppgitt linje	17	2	15	-	-	-
Ettårig videregående teknisk kurs, uoppgitt linje	17	-	17	-	-	-
51. Tekstil-, søm- og lærvarefag	3 237	184	3 053	3 199	174	3 025
Vev						
Halvårig grunnkurs	533	16	517	524	13	511
Toårig grunnkurs	12	-	12	11	-	11
Videregående kurs I	422	17	405	419	15	404
Tekstilforming						
Halvårig grunnkurs	266	12	254	263	11	252
Ettårig grunnkurs	2	-	2	2	-	2
Videregående kurs I	175	6	169	175	6	169

¹ Se note 1, side 74.

² See note 1, page 74.

Tabell 16 (forts.). Elever og privatister som avsluttet en utdanning, etter kjønn, utfall og utdanningens art (enkeltutdanning). Skoleåret 1981-82 Pupils and external candidates who finished an education, by sex, result and type of education (programme). The school year 1981-82

Utdanningens art ¹	Elever og privatister i alt			Av dette kvinner		
	I alt	Avbrutt	Fullført	I alt	Avbrutt	Fullført
51. Tekstil-, søm- og lærvarefag (forts.)						
Ettårig tekstillinje	9	3	6	8	3	5
Tekstilassistenter						
Videregående kurs II	11	1	10	11	1	10
Konfeksjonssyere, kortere kurs	4	-	4	4	-	4
Modellørassistenter						
Videregående kurs II	9	-	9	9	-	9
Konfeksjonsassistenter						
Videregående kurs I	10	1	9	9	1	8
Ettårig konfeksjonsteknikerkurs	14	1	13	14	1	13
Søm (håndverks- og industrifag)						
Halvårig grunnkurs						
Ettårig grunnkurs	908	71	837	907	71	836
Toårig grunnkurs	19	1	18	19	1	18
Videregående kurs I	76	5	71	76	5	71
Videregående kurs II	40	2	38	39	2	37
Fagprøve	35	-	35	35	-	35
Skreddere						
Ettårig grunnkurs	10	3	7	8	2	6
Videregående kurs I	5	2	3	4	2	2
Videregående kurs II	8	2	6	8	2	6
Fagprøve	2	-	2	1	-	1
Møbeltapetserere						
Ettårig grunnkurs	16	4	12	11	1	10
Fagprøve	1	-	1	-	-	-
Søm (estetiske fag)						
Halvårig grunnkurs	435	17	418	433	17	416
Ettårig grunnkurs	17	-	17	17	-	17
Videregående kurs I	155	18	137	154	18	136
Arbeidsforberedende opplæring i sømfag ..	19	1	18	18	1	17
Søm/handels- og kontorarbeid, grunnkurs .	20	1	19	20	1	19
Fagprøve for seilmakere	4	-	4	-	-	-
52. Finmekaniske fag	385	23	362	143	9	134
Urmakere						
Ettårig grunnkurs	26	5	21	9	2	7
Videregående kurs I	10	1	9	3	1	2
Videregående kurs II	9	-	9	4	-	4
Fagprøve	3	-	3	-	-	-
Tann teknikere						
Ettårig grunnkurs	12	1	11	6	1	5
Videregående kurs I	11	1	10	6	-	6
Videregående kurs II	11	1	10	8	1	7
Fagprøve	15	-	15	5	-	5
Gullsmeder						
Ettårig grunnkurs	45	3	42	35	2	33
Videregående kurs I	15	-	15	12	-	12
Videregående kurs II	12	-	12	11	-	11
Fagprøve	27	-	27	14	-	14
Optikere						
Ettårig grunnkurs	30	3	27	18	1	17
Perfeksjoneringskurs	16	-	16	3	-	3
Fagprøve	16	-	16	3	-	3
Instrumentmekanikere						
Videregående kurs I	12	-	12	-	-	-
Videregående kurs II	10	2	8	2	1	1
Fagprøve	41	-	41	1	-	1
Finmekanikere						
Ettårig grunnkurs	17	3	14	1	-	1
Videregående kurs I	29	1	28	1	-	1
Fagprøve for instrumentmakere	2	-	2	-	-	-

¹ Se note 1, side 74.

¹ See note 1, page 74.

Tabell 16 (forts.). Elever og privatister som avsluttet en utdanning, etter kjønn, utfall og utdanningens art (enkeltutdanning). Skoleåret 1981-82 Pupils and external candidates who finished an education, by sex, result and type of education (programme). The school year 1981-82

Utdanningens art ¹	Elever og privatister i alt			Av dette kvinner		
	I alt	Avbrutt	Fullført	I alt	Avbrutt	Fullført
52. Finmekaniske fag (forts.)						
Fagprøve for bandasjister	4	-	4	1	-	1
Utdanning i finmekaniske fag ellers	12	2	10	-	-	-
53. Mekaniske fag ellers	14 099	1 057	13 042	352	57	295
Bilopprettere						
Videregående kurs I	78	5	73	-	-	-
Videregående kurs II	86	4	82	2	-	2
Halvårig kurs	54	9	45	2	-	2
Bilmekanikere						
Ettårig grunnkurs	23	-	23	1	-	1
Videregående kurs I	1 121	26	1 095	22	1	21
Videregående kurs II	403	6	397	7	1	6
Halvårig kurs	53	7	46	10	-	10
Halvårig videregående kurs	34	3	31	5	3	2
Fagprøve	1 039	-	1 039	8	-	8
Bilteknikk						
Ettårig videregående teknisk kurs	13	1	12	1	-	1
Kortere kurs	11	1	10	1	-	1
Teknisk fagskole, linje for bil- og motorteknikk	15	4	11	-	-	-
Annen utdanning i bilteknikk	25	3	22	-	-	-
Flymekanikere						
Videregående kurs I	37	3	34	1	-	1
Videregående kurs II	15	-	15	-	-	-
Fagprøve	81	-	81	-	-	-
Annen utdanning i flymekanikerfaget	61	7	54	-	-	-
Maskin- og redskapsstell, ettårig grunnkurs	50	4	46	-	-	-
Landbruksmekanikere						
Videregående kurs I	136	16	120	2	1	1
Videregående kurs II	170	-	170	-	-	-
Andre kurs	10	1	9	1	-	1
Maskinførerskole, halvårig kurs	46	-	46	4	-	4
Landbruksmaskinreparatører, ettårig kurs	14	-	14	1	-	1
Landbruksmaskinistskole, instruktørkurs	24	2	22	1	-	1
Produksjonsmekanikere						
Ettårig grunnkurs	23	1	22	-	-	-
Maskinoperatør/stolstilller						
Videregående kurs I	2	-	2	1	-	1
Verktøy- og stansmakere						
Videregående kurs I	116	3	113	4	-	4
Videregående kurs II	26	-	26	-	-	-
Fagprøve	9	-	9	-	-	-
Maskinarbeidere og mekanikere						
Halvårig grunnkurs	140	19	121	14	2	12
Ettårig grunnkurs	7 406	592	6 814	201	38	163
Toårig grunnkurs	254	36	218	8	3	5
Videregående kurs I (påbyggingsår)	8	1	7	-	-	-
Maskinarbeidere						
Videregående kurs I	371	29	342	9	1	8
Videregående kurs II	80	7	73	-	-	-
Fagprøve	13	-	13	-	-	-
(Industri-) Mekanikere						
Videregående kurs I	677	21	656	5	1	4
Videregående kurs II	48	-	48	2	-	2
Fagprøve	35	-	35	1	-	1
Automatiseringsmekanikere						
Videregående kurs II	12	-	12	-	-	-

¹ Se note 1, side 74.

¹ See note 1, page 74.

Tabell 16 (forts.). Elever og privatister som avsluttet en utdanning, etter kjønn, utfall og utdanningens art (enkeltutdanning). Skoleåret 1981-82 Pupils and external candidates who finished an education, by sex, result and type of education (programme). The school year 1981-82

Utdanningens art ¹	Elever og privatister i alt			Av dette kvinner		
	I alt	Avbrutt	Fullført	I alt	Avbrutt	Fullført
53. Mekaniske fag ellers (forts.)						
Anleggsmaskinreparatører						
Videregående kurs I	46	-	46	-	-	-
Videregående kurs II	59	-	59	-	-	-
Motormekanikere						
Videregående kurs I	90	6	84	2	-	2
Videregående kurs II	6	-	6	-	-	-
Maskinteknikk, ettårig videregående teknisk kurs	85	14	71	3	1	2
Teknisk fagskole, linje for maskinteknikk	386	112	274	5	3	2
Maritim høgskole, maskinlinje	81	20	61	-	-	-
Skipsmekanikerkurs med avsluttende fagprøve	53	-	53	-	-	-
Halvårig mekanikerkurs	391	79	312	26	1	25
Kortere kurs i bruk av verktøymaskiner ..	10	-	10	1	-	1
Bensinstasjonsbetjening						
Ettårig grunnkurs	8	3	5	1	1	-
Annen utdanning i mekaniske fag	65	12	53	-	-	-
54. Jern- og metallfag ellers	7 195	566	6 629	265	38	227
Kopper- og blikkenslagere						
Ettårig grunnkurs	25	5	20	-	-	-
Fagprøve	32	-	32	-	-	-
Tynnplatearbeidere						
Halvårig kurs	36	6	30	3	-	3
Ettårig grunnkurs	22	-	22	1	-	1
Rørleggere						
Halvårig kurs	115	18	97	2	1	1
Ettårig grunnkurs	601	38	563	10	1	9
Videregående kurs I	145	7	138	4	-	4
Fagprøve	234	-	234	-	-	-
Industrirørleggere, fagprøve	25	-	25	-	-	-
VVS-teknikk, ettårig videregående teknisk kurs	3	3	-	-	-	-
Teknisk fagskole, linje for VVS-teknikk .	41	3	38	-	-	-
Sveisere, halvårig grunnkurs	49	6	43	2	-	2
Sveise- og konstruksjonsarbeidere						
Ettårig grunnkurs	1 496	144	1 352	37	4	33
Videregående kurs I	210	17	193	7	1	6
Videregående kurs II	2	-	2	-	-	-
Fagprøve	46	-	46	-	-	-
Halvårig plate- og sveisekurs	614	91	523	43	9	34
Kortere sveisekurs	1 186	161	1 025	104	17	87
Maritim høgskole, toårig linje- i skips- teknikk	21	2	19	2	1	1
Jern- og metallarbeid						
Ettårig grunnkurs	8	-	8	2	-	2
Videregående kurs I	3	-	3	1	-	1
Arbeidsforberedende opplæring, jern- og metallfag	435	62	373	27	4	23
Videregående opplæring i jern- og metallfag	20	2	18	-	-	-
Fagprøve for bøssebakere	11	-	11	-	-	-
Fagprøve for metallfagene i industrien ..	1 805	-	1 805	20	-	20
Utdanning i jern- og metallfag ellers ...	10	1	9	-	-	-
55. Elektrofag	9 254	507	8 747	307	31	276
Elektrofag felles						
Ettårig grunnkurs	2 439	184	2 255	120	17	103
Toårig grunnkurs	163	23	140	6	4	2
Andre kurs	12	-	12	-	-	-

¹ Se note 1, side 74.

¹ See note 1, page 74.

Tabell 16 (forts.). Elever og privatister som avsluttet en utdanning, etter kjønn, utfall og utdanningens art (enkeltutdanning). Skoleåret 1981-82 Pupils and external candidates who finished an education, by sex, result and type of education (programme). The school year 1981-82

Utdanningens art ¹	Elever og privatister i alt			Av dette kvinner		
	I alt	Avbrutt	Fullført	I alt	Avbrutt	Fullført
55. Elektrofag (forts.)						
Elektroproduksjonsmontører						
Videregående kurs I	10	2	8	-	-	-
Elektro/mekanikk, halvårig kurs	15	6	9	1	-	1
Elektroinstallasjonslinje						
Videregående kurs I	307	6	301	9	-	9
Elverksfag						
Videregående kurs I	89	1	88	2	1	1
Fagprøve for						
elektromontører, gruppe L	1 277	3	1 274	9	-	9
elektromontører, gruppe H	58	-	58	-	-	-
heismontører	36	-	36	-	-	-
elverksmontører, gruppe A	317	-	317	1	-	1
elverksmontører, gruppe B	142	-	142	1	-	1
elektrikere	37	-	37	-	-	-
Sterkstrøm						
Ettårig grunnkurs	640	27	613	12	2	10
Toårig grunnkurs	90	6	84	-	-	-
Videregående kurs I	414	11	403	10	-	10
Teknisk fagskole, linje for sterkstrøms- teknikk	260	33	227	5	-	5
Sterkstrømsteknikk, ettårig videregående teknisk kurs	23	6	17	-	-	-
Andre kurs i sterkstrømsfag	72	-	72	-	-	-
Ettårig kurs for kraftstasjonsbetjening .	30	1	29	2	-	2
Skipselektrikere						
Videregående kurs I	71	10	61	-	-	-
Tilpasningskurs til maritim høgskole ..	11	-	11	-	-	-
Elektro/automasjonslinje						
Videregående kurs I	74	7	67	2	-	2
Videregående kurs II	47	4	43	1	-	1
Maritim høgskole, elektro/automasjonslinje	55	9	46	3	1	2
Elektromekanikere						
Videregående kurs I	34	1	33	-	-	-
Bilelektrikere						
Halvårig kurs	3	-	3	-	-	-
Videregående kurs I	12	-	12	1	-	1
Videregående kurs II	47	2	45	1	-	1
Svakstrøm						
Ettårig grunnkurs	415	27	388	23	1	22
Toårig grunnkurs	100	13	87	4	-	4
Videregående kurs I (påbyggingsår)	12	-	12	-	-	-
Kortere kurs for hjelpearbeidere til svakstrømsbedrifter	62	7	55	22	1	21
Svakstrømsteknikk, ettårig videregående teknisk kurs	10	1	9	1	-	1
Teknisk fagskole, linje for elektronikk .	242	41	201	16	1	15
Fagprøve for						
svakstrømsmontører	30	-	30	-	-	-
stillverksmontører	7	-	7	-	-	-
elektronikere	95	-	95	4	-	4
Annen utdanning i svakstrøm	253	47	206	8	2	6
Televerket						
Toårig linje for elektronikk (svakstrøm)	22	1	21	7	-	7
Kurs i teleteknikk for ingeniører	18	-	18	-	-	-
Praktisk kurs for montørspiranter						
Montørkurs	38	-	38	2	-	2
Teoretisk (avsluttende) montørkurs	238	2	236	12	-	12
Videregående automatteknikerkurs	16	-	16	1	-	1

¹ Se note 1, side 74.

ⁱ See note 1, page 74.

Tabell 16 (forts.). Elever og privatister som avsluttet en utdanning, etter kjønn, utfall og utdanningens art (enkeltutdanning). Skoleåret 1981-82 Pupils and external candidates who finished an education, by sex, result and type of education (programme). The school year 1981-82

Utdanningens art ¹	Elever og privatister i alt			Av dette kvinner		
	I alt	Avbrutt	Fullført	I alt	Avbrutt	Fullført
55. Elektrofag (forts.)						
Fagprøve for telefonsentralmontører	40	-	40	-	-	-
Radio- og TV-montører (reparatører)						
Videregående kurs I	185	11	174	6	1	5
Videregående kurs II	208	2	206	3	-	3
Fagprøve	76	-	76	1	-	1
Elektronikk, generelt						
Videregående kurs I	28	-	28	-	-	-
Automasjon (industriell elektronikk)						
Videregående kurs I	188	5	183	7	-	7
Videregående kurs II	24	-	24	1	-	1
Elektronikk for fiskeflåten						
Videregående kurs I	31	2	29	1	-	1
Videregående kurs II	21	1	20	-	-	-
Husholdningsmaskinreparatører (service- teknikk), ettårig kurs	8	1	7	-	-	-
Måleteknikk/styringsteknikk, kontor- maskiner						
Videregående kurs I	25	-	25	-	-	-
Kontormaskinreparatører						
Videregående kurs I	65	3	62	1	-	1
Videregående kurs II	12	1	11	1	-	1
56. Trearbeids-, bygge- og anleggsgag	8 342	677	7 665	510	54	456
Tømrere						
Ettårig grunnkurs	1 544	78	1 466	41	4	37
Videregående kurs I	692	27	665	16	-	16
Videregående kurs II	68	1	67	1	-	1
Perfeksjoneringskurs	66	4	62	1	-	1
Fagprøve	907	-	907	4	-	4
Halvårig tømrerkurs	821	121	700	42	3	39
Kortere byggmontørkurs	88	13	75	2	1	1
Kortere kurs i laftehusbygging	12	-	12	-	-	-
Båtbyggerutdanning						
Videregående kurs I	18	-	18	1	-	1
Videregående kurs II	4	-	4	-	-	-
Møbel- og treskjæring						
Ettårig grunnkurs	6	1	5	1	-	1
Videregående kurs I	5	-	5	1	-	1
Videregående kurs II	1	-	1	-	-	-
Treskjæring						
Ettårig grunnkurs						
Videregående kurs I	3	-	3	1	-	1
Videregående kurs II	3	-	3	-	-	-
Fagprøve	3	-	3	-	-	-
Møbelsnekkere						
Ettårig grunnkurs	6	1	5	1	-	1
Videregående kurs I	62	5	57	13	1	12
Videregående kurs II	41	3	38	11	2	9
Snekkere						
Ettårig grunnkurs	16	3	13	4	1	3
Toårig grunnkurs	7	-	7	-	-	-
Videregående kurs I	81	2	79	23	1	22
Videregående kurs II	55	2	53	13	1	12
Fagprøve	60	-	60	5	-	5

¹ Se note 1, side 74.

¹ See note 1, page 74.

Tabell 16 (forts.). Elever og privatister som avsluttet en utdanning, etter kjønn, utfall og utdanningens art (enkeltdanning). Skoleåret 1981-82 Pupils and external candidates who finished an education, by sex, result and type of education (programme). The school year 1981-82

Utdanningens art ¹	Elever og privatister i alt			Av dette kvinner		
	I alt	Avbrutt	Fullført	I alt	Avbrutt	Fullført
56. Trearbeids-, bygge- og anleggsgfag (forts.)						
Fagprøve for industrisnekkere	6	-	6	-	-	-
Halvårig kurs for maskinsnekkere	10	4	6	1	-	1
Fagprøve for mødellsnekkere	5	-	5	-	-	-
Trearbeid (felles grunnoppl. i snekkerfag)						
Ettårig grunnkurs	692	52	640	143	14	129
Arbeidsforberedende opplæring	33	4	29	6	1	5
Trearbeid (estetiske fag)						
Ettårig grunnkurs	20	-	20	15	-	15
Videregående kurs I	3	-	3	1	-	1
Trelastfag						
Ettårig grunnkurs	38	2	36	1	-	1
Videregående kurs I	12	-	12	-	-	-
Videregående kurs II	11	1	10	-	-	-
Trelastskole, toårig kurs i trelastteknikk	16	1	15	1	-	1
Malere						
Ettårig grunnkurs	98	17	81	25	5	20
Videregående kurs I	13	1	12	6	-	6
Kortere kurs	22	2	20	7	1	6
Halvårig kurs	187	39	148	50	8	42
Fagprøve	98	-	98	10	-	10
Skilt- og dekorasjonsmalere						
Toårig grunnkurs	9	-	9	7	-	7
Bil- og vognlakkerere, fagprøve	9	-	9	-	-	-
Bygningstapetsererutdanning						
Ettårig grunnkurs	20	5	15	3	-	3
Fagprøve	4	-	4	-	-	-
Fagprøve for glassmestere	10	-	10	-	-	-
Murere						
Ettårig grunnkurs	183	16	167	3	1	2
Videregående kurs I	17	-	17	-	-	-
Fagprøve	64	-	64	2	-	2
Forskaling						
Halvårig kurs	329	81	248	9	3	6
Kortere kurs	142	28	114	3	1	2
Fagprøve	215	-	215	-	-	-
Armering, kortere kurs	23	3	20	-	-	-
Fagprøve for						
jernbindere	38	-	38	-	-	-
grunn- og betongarbeidere	29	-	29	-	-	-
Bygge- og anleggsarbeidere						
Ettårig grunnkurs	651	55	596	12	2	10
Toårig grunnkurs	10	3	7	-	-	-
Videregående kurs I	71	6	65	-	-	-
Arbeidsforberedende opplæring	7	1	6	-	-	-
Annen utdanning i byggefag						
Teknisk fagskole						
Bygge- og anleggsteknikk	67	10	57	3	-	3
Tre- og husbyggingsteknikk	83	18	65	5	-	5
Anleggsteknikk	153	33	120	4	2	2

¹ Se note 1, side 74.

¹ See note 1, page 74.

Tabell 16 (forts.). Elever og privatister som avsluttet en utdanning, etter kjønn, utfall og utdanningens art (enkeltutdanning). Skoleåret 1981-82 Pupils and external candidates who finished an education, by sex, result and type of education (programme). The school year 1981-82

Utdanningens art ¹	Elever og privatister i alt			Av dette kvinner		
	I alt	Avbrutt	Fullført	I alt	Avbrutt	Fullført
56. Trearbeids-, bygge- og anleggsgfag (forts.)						
Ettårig videregående teknisk kurs i						
Bygg og anlegg	32	10	22	3	1	2
Husbyggingsteknikk	60	10	50	4	1	3
Anleggsteknikk	78	2	76	-	-	-
Tilleggskurs for vegoppsynsmenn, anleggslinje	18	-	18	2	-	2
Statens bergskole, linje for gruve og anlegg	16	-	16	-	-	-
Steinindustri						
Ettårig grunnkurs	11	3	8	-	-	-
Boreteknologi, halvårig kurs (Borekurs II)	21	-	21	1	-	1
Oljeboringsteknikk, teknisk fagskole						
1. år	54	8	46	2	-	2
2. år	12	1	11	-	-	-
Annen utdanning i trearbeids-, bygge- og anleggsgfag	73	-	73	-	-	-
57. Grafiske fag	477	21	456	156	9	147
Felles grafisk linje						
Ettårig grunnkurs	196	16	180	82	7	75
Trykkere						
Videregående kurs I	24	3	21	2	1	1
Reproteknikk						
Videregående kurs I	20	-	20	9	-	9
Typografi/repromontasje/kopi						
Videregående kurs I	20	2	18	7	1	6
Fagprøve for						
boktrykkere (settere og trykkere)	120	-	120	41	-	41
reproduksjonsarbeidere	56	-	56	7	-	7
grafiske trykkere	25	-	25	3	-	3
bokbindere	8	-	8	2	-	2
Settere, kortere kurs	8	-	8	3	-	3
58. Næringsmiddelfag	532	41	491	139	12	127
Bakere og konditorer						
Ettårig grunnkurs	100	15	85	57	5	52
Videregående kurs I	10	1	9	7	-	7
Bakere						
Ettårig grunnkurs	14	2	12	9	2	7
Videregående kurs I	8	2	6	3	1	2
Fagprøve	55	-	55	1	-	1
Konditorer						
Videregående kurs I	11	2	9	6	-	6
Fagprøve	55	-	55	19	-	19
Pølsemakere og slaktere						
Ettårig grunnkurs	74	9	65	16	2	14
Fagprøve for slaktere	27	-	27	-	-	-
Fagprøve for pølsemakere	62	-	62	1	-	1
Grunnkurs i meieribruk	24	-	24	-	-	-
Fisketilvirkning og fiskeindustri						
Ettårig kurs	37	9	28	4	2	2
Kortere kurs	8	-	8	3	-	3
Produksjon og sortering av frossenfisk og andre fiskevarer						
Videregående kurs I	5	-	5	1	-	1
Hermetikkfagskole	17	-	17	6	-	6
Næringsmiddelteknologi						
Ettårig grunnkurs	25	1	24	6	-	6

¹ Se note 1, side 74.

¹ See note 1, page 74.

Tabell 16 (forts.). Elever og privatister som avsluttet en utdanning, etter kjønn, utfall og utdanningens art (enkeltutdanning). Skoleåret 1981-82 Pupils and external candidates who finished an education, by sex, result and type of education (programme). The school year 1981-82

Utdanningens art ¹	Elever og privatister i alt			Av dette kvinner		
	I alt	Avbrutt	Fullført	I alt	Avbrutt	Fullført
59. Industrielle, håndverksmessige og tekniske fag ellers	5 937	673	5 264	1 465	172	1 293
Laboranter (kjemikere)						
Halvårig kurs	25	4	21	18	1	17
Ettårig grunnkurs	165	21	144	140	17	123
Toårig grunnkurs	9	3	6	5	2	3
Videregående kurs I	16	3	13	10	1	9
Kjemiprosess						
Ettårig grunnkurs	122	8	114	50	4	46
Toårig grunnkurs	11	2	9	3	-	3
Videregående kurs I	18	-	18	2	-	2
Teknisk fagskole, linje for kjemiteknikk						
Ettårig kurs	22	4	18	-	-	-
Kortere kurs	9	-	9	-	-	-
Teknisk fagskole, linje for oljeproduksjon						
2. år	8	1	7	-	-	-
Fagprøve for driftsoperatører i kjemisk prosessindustri	6	-	6	-	-	-
Driftsoperatører						
Videregående kurs I	23	1	22	-	-	-
Driftsoperatørkurs for vann- og kloakk-anlegg	86	-	86	-	-	-
Måle- og reguleringsteknikere						
Videregående kurs I	33	1	32	14	1	13
Tegneassistenter						
Halvårig grunnkurs	128	9	119	58	1	57
Ettårig grunnkurs	680	72	608	372	36	336
Toårig grunnkurs	52	5	47	24	2	22
Videregående kurs I	33	5	28	17	2	15
Ettårig kjølemontørkurs	12	2	10	-	-	-
Kjølemekanikerutdanning, ettårig kurs ...	7	1	6	-	-	-
Kjølemaskinistutdanning, ettårig kurs ...	35	4	31	-	-	-
Jordskiftekurs ved landbruksskole	23	-	23	4	-	4
Karttegnere						
Ettårig grunnkurs	24	1	23	5	-	5
Videregående kurs I	15	1	14	10	-	10
Landmålere og kartkonstruktører						
Videregående kurs II	11	-	11	3	-	3
Ettårig kurs i plastvarearbeid	12	-	12	-	-	-
Næringsmiddelteknikerskole	46	8	38	26	4	22
Toårig fysiokjemikerskole	38	6	32	36	6	30
Anleggsmaskinførerutdanning						
Halvårig kurs	28	-	28	-	-	-
Ettårig grunnkurs	59	3	56	-	-	-
Videregående kurs I	65	3	62	1	-	1
Kortere kurs	60	4	56	1	-	1
Biokjemiteknikerskole	14	3	11	12	2	10
Pianostemmere og -reparatører						
Ettårig grunnkurs	6	1	5	-	-	-
Videregående kurs I	6	-	6	1	-	1
Halvårig kurs for industrireparatører ...	64	13	51	1	-	1
Læringskole, 1.-3. klasse	3 951	480	3 471	642	89	553

¹ Se note 1, side 74.

¹ See note 1, page 74.

Tabell 16 (forts.). Elever og privatister som avsluttet en utdanning, etter kjønn, utfall og utdanningens art (enkeltdanning). Skoleåret 1981-82 Pupils and external candidates who finished an education, by sex, result and type of education (programme). The school year 1981-82

Utdanningens art ¹	Elever og privatister i alt			Av dette kvinner		
	I alt	Avbrutt	Fullført	I alt	Avbrutt	Fullført
6. SAMFERDSEL	5 207	623	4 584	1 234	139	1 095
61. Maritime navigasjonsfag	1 078	163	915	10	2	8
Kystskipperkurs						
2. klasse	135	38	97	4	2	2
1. "	43	3	40	-	-	-
Bestmannskurs	19	1	18	-	-	-
Styrmannskurs						
2. klasse	37	12	25	-	-	-
1. "	127	8	119	2	-	2
1. klasse for artianere	26	4	22	1	-	1
Tilpasningskurs til maritim høyskole for styrmenn av 2. klasse	18	2	16	-	-	-
kystskipper av 1. klasse	38	2	36	-	-	-
Nautisk linje						
Videregående kurs II	309	76	233	1	-	1
Skipførerkurs	237	8	229	2	-	2
Skipperkurs for kyst- og fiskeflåten	42	-	42	-	-	-
Maritim høyskole, nautisk linje	47	9	38	-	-	-
62. Maritime maskinistfag	993	154	839	13	2	11
Kurs for maskinsjefeksamen	120	16	104	-	-	-
Maskinisteksamen						
2. klasse	40	8	32	1	-	1
1. "	83	17	66	-	-	-
Tilpasningskurs til maritim høyskole for maskinister av 2. klasse	19	1	18	-	-	-
Maskinlinje						
Videregående kurs I	89	18	71	6	1	5
Videregående kurs II	314	57	257	2	-	2
Maskinistaspiranter						
Videregående kurs I	262	32	230	4	1	3
Verkstedteknisk kurs	8	-	8	-	-	-
Enemaskinistkurs	18	3	15	-	-	-
Fiskerifagskole, motorpasserlinje	40	2	38	-	-	-
63. Sjøfartsfag ellers	879	101	778	50	8	42
Kurs for sjøaspiranter						
Uspesifisert linje	249	24	225	10	-	10
Dekks- eller maskinlinje	242	19	223	17	2	15
Maskinlinje	49	13	36	-	-	-
Nautisk linje/sjøfartsfag						
Ettårig grunnkurs	317	45	272	22	6	16
Skipsmekanikere						
Ettårig grunnkurs	10	-	10	1	-	1
Skips- og sikkerhetskurs (motormanns- aspirant)	12	-	12	-	-	-
64. Lufttrafikkfag	23	10	13	1	-	1
Flygerutdanning	23	10	13	1	-	1

¹ Se note 1, side 74.

¹ See note 1, page 74.

Tabell 16 (forts.). Elever og privatister som avsluttet en utdanning, etter kjønn, utfall og utdanningens art (enkeltutdanning). Skoleåret 1981-82 Pupils and external candidates who finished an education, by sex, result and type of education (programme). The school year 1981-82

Utdanningens art ¹	Elever og privatister i alt			Av dette kvinner		
	I alt	Avbrutt	Fullført	I alt	Avbrutt	Fullført
65. Vegtrafikkfag	364	3	361	24	1	23
Kortere kurs for førerkort av 2. klasse .	339	1	338	24	1	23
Annen utdanning i vegtrafikkfag	25	2	23	-	-	-
66. Jernbanetrafikkfag	320	3	317	27	-	27
Jernbaneskolen						
Lokomotivførerkurs	112	-	112	-	-	-
Konduktørkurs	58	-	58	11	-	11
Banereparatørkurs	104	3	101	1	-	1
Trafikkurs	46	-	46	15	-	15
67. Postale fag	1 283	96	1 187	940	68	872
Postskolen						
Kurs i indre tjeneste og skranketjeneste	1 112	94	1 018	844	67	777
Kurs i administrasjon og saksbehandling	101	1	100	35	-	35
Kurs for poststyrere, trinn I	70	1	69	61	1	60
68. Telekommunikasjonsfag	267	93	174	169	58	111
Telegrafistutdanning	21	3	18	7	-	7
Ettårig kurs for radiotelegrafister	36	11	25	22	8	14
Toårig kurs for radiotelegrafister	154	63	91	98	42	56
Radiolinje, videregående kurs I	29	16	13	20	8	12
Teleskolen, ekspedisjons- og kontorlinje	27	-	27	22	-	22
7. HELSEVERN	4 192	127	4 065	3 992	115	3 877
71. Sykepleiefag	3 197	98	3 099	3 043	89	2 954
Hjelpepleierskole, generell sykepleie ...	2 080	34	2 046	2 008	33	1 975
Hjelpepleiere, videregående kurs I	446	13	433	436	12	424
Hjelpepleierskole, psykiatrisk sykepleie	325	7	318	260	5	255
Hjelpepleiere i psykiatrisk sykepleie						
Videregående kurs I	12	-	12	10	-	10
Røntgenografskole (radiografskole)	133	9	124	133	9	124
Halvårig legesekretærkurs	168	2	166	168	2	166
Ettårig legesekretærkurs	33	33	-	28	28	-
Annen sykepleieutdanning						
72. Tannpleiefag	257	16	241	256	16	240
Tannlegeassistenter						
Ettårig grunnkurs	172	14	158	172	14	158
Videregående kurs I	85	2	83	84	2	82
73. Barnepleiefag	101	3	98	101	3	98
Hjelpepleierskole, spedbarn- og barselpleie	89	2	87	89	2	87
Barnepleierlinje						
Videregående kurs I	12	1	11	12	1	11
74. Vernepleiefag	241	3	238	200	1	199
Hjelpepleierskole, vernepleie	225	1	224	186	-	186
Hjelpepleiere i vernepleie						
Videregående kurs I	16	2	14	14	1	13
75. Apotekfag	177	6	171	173	5	168
Apotekteknikere						
Ettårig grunnkurs	160	5	155	157	5	152
Videregående kurs I	17	1	16	16	-	16
76. Terapeutiske fag	203	1	202	203	1	202
Aktivitørutdanning	203	1	202	203	1	202
79. Helsevern fag ellers	16	-	16	16	-	16
Audiografutdanning	16	-	16	16	-	16

¹ Se note 1, side 74.

¹ See note 1, page 74.

Tabell 16 (forts.). Elever og privatister som avsluttet en utdanning, etter kjønn, utfall og utdanningens art (enkeltutdanning). Skoleåret 1981-82 Pupils and external candidates who finished an education, by sex, result and type of education (programme). The school year 1981-82

Utdanningens art ¹	Elever og privatister i alt			Av dette kvinner		
	I alt	Avbrutt	Fullført	I alt	Avbrutt	Fullført
8. JORDBRUK, SKOGBRUK OG FISKE	4 320	207	4 113	1 173	54	1 119
81. Jordbruksfag	3 339	155	3 184	904	41	863
Husdyrstell						
Halvårig praksiskurs	17	-	17	9	-	9
Ettårig praksiskurs	12	-	12	3	-	3
Stell og vedlikehold av landbruksmaskiner						
Halvårig praksiskurs	76	1	75	6	-	6
Ettårig praksiskurs	63	8	55	22	3	19
Agronomutdanning						
Ettårig kurs	1 478	28	1 450	414	6	408
Halvannetårig (to vinters) kurs	350	24	326	80	8	72
Agroteknikerutdanning						
Allsidig jord- og skogbrukskurs	131	4	127	29	-	29
Jord- og skogbrukskurs, halvannetårig ...	51	5	46	7	1	6
Jord- og hagebruk						
Ettårig grunnkurs	15	4	11	4	1	3
Jordbruksfag						
Halvårig kurs	83	3	80	24	1	23
Ettårig grunnkurs (ungdomskurs)	1 000	72	928	287	19	268
Toårig grunnkurs	17	1	16	7	-	7
Arbeidsforberedende opplæring	3	1	2	1	-	1
Reindrift						
Ettårig kurs	12	4	8	4	2	2
Husdyrrøkt, halvårig kurs	4	-	4	2	-	2
Forvalterkurs	27	-	27	5	-	5
82. Gartneri- og hagebruksfag	403	16	387	235	7	228
Ettårig praksiskurs i hagebruk	32	3	29	21	2	19
Ettårig garnterkurs						
Anleggslinje	24	1	23	5	-	5
Produksjonsteknisk linje	122	2	120	62	1	61
Ettårig gartnerteknikerkurs						
Anleggslinje	9	-	9	4	-	4
Grunnkurs i blomsterdekorasjon	42	-	42	40	-	40
Gartnerskole, grunnkurs	174	10	164	103	4	99
83. Skogbruksfag	409	16	393	23	1	22
Skogskole						
Ettårig praktisk kurs	72	-	72	3	-	3
Toårig kurs	68	3	65	2	-	2
Skogbruksfag						
Halvårig praksiskurs	36	1	35	2	-	2
Ettårig praksiskurs	24	1	23	-	-	-
Ettårig grunnkurs	100	6	94	5	-	5
Toårig grunnkurs	18	-	18	-	-	-
Arbeidsforberedende opplæring	2	-	2	-	-	-
Annen utdanning	21	4	17	-	-	-
Utmarksfag						
Halvårig kurs	12	-	12	2	-	2
Ettårig kurs ved skogskole	15	1	14	2	1	1
Halvårig driftsteknisk kurs (maskinfører- kurs)	41	-	41	7	-	7
85. Fiskefag	169	20	149	11	5	6
Fiskerfagskole, fiskeskipperkurs av						
2. klasse	28	1	27	-	-	-
1. "	6	-	6	-	-	-
Fiske og fangst						
Ettårig grunnkurs	78	14	64	8	4	4
Toårig grunnkurs	5	-	5	-	-	-
Videregående kurs I	5	-	5	-	-	-
Fiskeoppdrett						
Videregående kurs I	47	5	42	3	1	2

¹ Se note 1, side 74.

¹ See note 1, page 74.

Tabell 16 (forts.). Elever og privatister som avsluttet en utdanning, etter kjønn, utfall og utdanningens art (enkeltutdanning). Skoleåret 1981-82 Pupils and external candidates who finished an education, by sex, result and type of education (programme). The school year 1981-82

Utdanningens art ¹	Elever og privatister i alt			Av dette kvinner		
	I alt	Avbrutt	Fullført	I alt	Avbrutt	Fullført
9. TJENESTEYTING OG FORSVAR	15 810	985	14 825	11 107	666	10 441
91. Husstellfag	7 462	421	7 041	7 323	409	6 914
Husstell						
Halvårig grunnkurs	1 376	65	1 311	1 355	64	1 291
Ettårig grunnkurs	4 094	229	3 865	4 026	221	3 805
Toårig grunnkurs	372	35	337	368	35	333
Elementærkurs	42	6	36	38	5	33
Arbeidsforberedende opplæring	299	18	281	262	17	245
Kortere kurs	17	2	15	16	1	15
Husmorvikarutdanning						
Halvårig kurs	60	1	59	59	1	58
Videregående kurs I	170	8	162	169	8	161
Husholdningsfag/allmenne fag, påbyggingsår	34	-	34	34	-	34
Husstell og søm mv.						
Ettårig grunnkurs	969	56	913	967	56	911
Toårig grunnkurs	29	1	28	29	1	28
92. Hotell- og restaurantfag	3 829	316	3 513	2 030	156	1 874
Fiskerfagskole, fiskebåtstuertlinje						
Stuertscole	127	8	119	14	-	14
Toårig kurs for kostholdsøkonomer	31	2	29	19	2	17
Kokker						
Halvårig grunnkurs	16	-	16	9	-	9
Halvårig grunnkurs for artianere	27	-	27	12	-	12
Ettårig grunnkurs	529	56	473	244	24	220
Toårig grunnkurs	62	22	40	30	9	21
Videregående kurs I	204	19	185	115	12	103
Annen utdanning	332	6	326	1	-	1
Ettårig grunnkurs ved kokkskole	125	13	112	63	4	59
Avsluttende kurs for kokker	135	2	133	51	1	50
Ettårig kokkskole	166	17	149	38	1	37
Kokker til storhusholdninger						
Videregående kurs I	148	8	140	130	7	123
Kortere kjøkkenkurs	206	22	184	155	18	137
Perfeksjoneringskurs for kokker	27	-	27	8	-	8
Servitører						
Halvårig grunnkurs	4	1	3	2	1	1
Halvårig grunnkurs for artianere	25	-	25	14	-	14
Ettårig grunnkurs	170	21	149	128	15	113
Videregående kurs I	17	3	14	11	2	9
Kortere kurs	245	20	225	220	19	201
Avsluttende kurs	63	2	61	39	-	39
Perfeksjoneringskurs	14	-	14	11	-	11
Hotellfagskole						
Hovedkurs	62	14	48	19	2	17
Avdelingslederkurs	79	16	63	35	6	29
Kjøkkensjefkurs	11	3	8	1	-	1
Husøkonomer						
Hovedkurs	32	1	31	32	1	31
Perfeksjoneringskurs	83	-	83	38	-	38
Annen utdanning	30	3	27	30	3	27
Kurs for styрere av overnattings- og serveringsbedrifter	42	2	40	26	1	25
Kokk/servitør/husstell						
Ettårig grunnkurs	608	43	565	422	24	398
Kurs for sjøaspiranter, bysselinje	90	6	84	17	-	17
Halvårig hotellservicekurs	11	-	11	9	-	9
Halvårig resepsjonskurs	70	6	64	61	4	57
Ettårig resepsjonskurs	25	-	25	22	-	22

¹ Se note 1, side 74.

¹ See note 1, page 74.

Tabell 16 (forts.). Elever og privatister som avsluttet en utdanning, etter kjønn, utfall og utdanningens art (enkeltutdanning). Skoleåret 1981-82 Pupils and external candidates who finished an education, by sex, result and type of education (programme). The school year 1981-82

Utdanningens art ¹	Elever og privatister i alt			Av dette kvinner		
	I alt	Avbrutt	Fullført	I alt	Avbrutt	Fullført
92. Hotell- og restaurantfag (forts.)						
Annen utdanning i hotell- og restaurantfag	13	-	13	4	-	4
93. Hygiene og skjønnhetspleiefag	1 290	62	1 228	1 241	59	1 182
Damefrisører						
Ettårig grunnkurs	14	2	12	14	2	12
Videregående kurs I	98	6	92	96	5	91
Videregående kurs II	20	1	19	20	1	19
Fagprøve	228	-	228	222	-	222
Herrefrisører						
Videregående kurs I	4	2	2	4	2	2
Fagprøve	95	-	95	72	-	72
Frisører						
Ettårig grunnkurs	622	38	584	607	36	571
Toårig grunnkurs	17	4	13	17	4	13
Videregående kurs I	1	-	1	1	-	1
Kosmetologer						
Ettårig grunnkurs	75	7	68	75	7	68
Fotpleiere						
Ettårig grunnkurs	24	-	24	22	-	22
Videregående kurs I	92	2	90	91	2	89
94. Vaktmester- og reingjøringsfag	56	1	55	15	1	14
Kortere vaktmesterkurs	18	-	18	-	-	-
Kortere portørkurs	12	1	12	4	-	4
Miljø og vedlikehold						
Videregående kurs I	12	1	11	11	1	10
Fagprøve for feiere	13	-	13	-	-	-
Kjemiske renser og garderobefargere, fagprøve	1	-	1	-	-	-
95. Fotograffag	80	9	71	24	4	20
Fotografer						
Ettårig grunnkurs	57	9	48	22	4	18
Videregående kurs I	11	-	11	2	-	2
Fagprøve	12	-	12	-	-	-
96. Idretts- og ungdomslederutdanning	743	96	647	335	35	300
Idrett						
Ettårig grunnkurs	35	1	34	15	-	15
Toårig grunnkurs	554	87	467	224	29	195
Videregående kurs I	88	3	85	47	2	45
Barne- og ungdomslederkurs ved bibelskole	54	4	50	38	3	35
Fritidslederutdanning						
Videregående kurs II	12	1	11	11	1	10
97. Sivile overvåkings- og tryggingsfag	710	11	699	100	1	99
Politiskole, grunnkurs for politi- aspiranter	366	8	358	35	1	34
Politiskole, repetisjons- og videreføringskurs	81	1	80	1	-	1
Fengselsskole, grunnkurs	141	2	139	16	-	16
Tollassistentkurs	78	-	78	30	-	30
Tollkontrollørkurs	44	-	44	18	-	18
98. Militære fag	1 640	69	1 571	39	1	38
Befalsutdanning for tropstjeneste	1 313	61	1 252	38	1	37
Befalsutdanning for stabs- og forvaltningstjeneste	125	-	125	-	-	-
Befalsutdanning for sambandsteknisk tjeneste	41	-	41	1	-	1
Annen befalsutdanning	35	4	31	-	-	-
Annen militær utdanning	126	4	122	-	-	-

¹ Se note 1, side 74.

¹ See note 1, page 74.

Tabell 17. Elever og privatister som fullførte en utdanning, etter utdanningens art (fagfelt). Bostedsfylke. Skoleåret 1981-82 Pupils and external candidates who completed an education, by type of education (field of study). County of residence. The school year 1981-82

Bostedsfylke County of residence	I alt Total	Utdanningens art Type of education									
		All- ment fag- felt Gene- ral prog- ram- mes	Humaniora og este- tikk Humani- ties, re- ligion and theo- logy, fine and applied arts pro- grammes	Un- der- vis- ning Tea- cher train- ing prog- ram- mes	Adm- istra- sjon og øk- onomi Com- mer- cial and busi- ness prog- rammes	Indu- stri, hånd- verk og teknikk Trade, craft and indu- strial prog- grammes	Sam- ferd- sel Tran- sport and com- muni- cation prog- ram- mes	Helse- vern Health- auxi- liary pro- grammes	Jord- bruk, skog- bruk og fiske Agri- cultural, forest- ry and fishery pro- grammes	Tjen- este- yting og for- svar Ser- vice and mili- tary prog- ram- mes	
ELEVER OG PRIVA- TISTER I ALT PUPILS AND EXTER- NAL CANDIDATES, TOTAL		139 448	30 835	3 595	506	30 985	45 940	4 584	4 065	4 113	14 825
Østfold	7 474	1 614	201	27	2 064	2 137	254	221	268	688	
Akershus	12 259	3 271	354	34	3 034	3 424	247	421	221	1 253	
Oslo	11 553	3 121	437	55	2 778	3 046	363	417	103	1 233	
Hedmark	6 032	1 312	159	11	1 364	1 823	118	206	349	690	
Oppland	6 495	1 247	176	83	1 453	2 196	99	130	288	823	
Buskerud	6 942	1 395	119	23	1 665	2 355	144	183	253	805	
Vestfold	7 038	1 374	103	9	1 893	2 403	218	141	177	720	
Telemark	5 402	1 125	96	5	991	2 284	164	138	133	466	
Aust-Agder	3 241	586	58	16	623	1 172	146	118	110	412	
Vest-Agder	5 214	1 080	150	13	1 276	1 774	190	95	112	524	
Rogaland	10 108	2 150	318	20	2 391	3 543	305	262	243	876	
Hordaland	13 542	2 958	347	44	2 495	5 011	620	362	290	1 415	
Sogn og Fjordane	3 756	908	56	17	689	1 339	100	129	160	358	
Møre og Romsdal	8 716	2 063	254	22	1 915	2 567	529	253	242	871	
Sør-Trøndelag	8 372	1 940	218	22	1 537	2 929	228	203	308	987	
Nord-Trøndelag	5 332	1 027	216	31	1 127	1 701	87	132	309	702	
Nordland	8 958	1 872	146	33	1 622	3 271	368	325	357	964	
Troms	5 663	1 026	111	24	1 392	1 787	240	257	134	692	
Finnmark	3 062	587	52	16	663	1 136	160	71	47	330	
Utlandet	242	175	21	-	6	20	3	-	9	8	
Uoppgitt	47	4	3	1	7	22	1	1	-	8	
ELEVER OG PRIVA- TISTER I ALT		100,0	22,1	2,6	0,4	22,2	32,9	3,3	2,9	2,9	10,6
Østfold	100,0	21,6	2,7	0,4	27,6	28,6	3,4	3,0	3,6	9,2	
Akershus	100,0	26,7	2,9	0,3	24,7	27,9	2,0	3,4	1,8	10,2	
Oslo	100,0	27,0	3,8	0,5	24,0	26,4	3,1	3,6	0,9	10,7	
Hedmark	100,0	21,8	2,6	0,2	22,6	30,2	2,0	3,4	5,8	11,4	
Oppland	100,0	19,2	2,7	1,3	22,4	33,8	1,5	2,0	4,4	12,7	
Buskerud	100,0	20,1	1,7	0,3	24,0	33,9	2,1	2,6	3,6	11,6	
Vestfold	100,0	19,5	1,5	0,1	26,9	34,1	3,1	2,0	2,5	10,2	
Telemark	100,0	20,8	1,8	0,1	18,3	42,3	3,0	2,6	2,5	8,6	
Aust-Agder	100,0	18,1	1,8	0,5	19,2	36,2	4,5	3,6	3,4	12,7	
Vest-Agder	100,0	20,7	2,9	0,2	24,5	34,0	3,6	1,8	2,1	10,0	
Rogaland	100,0	21,3	3,1	0,2	23,7	35,1	3,0	2,6	2,4	8,7	
Hordaland	100,0	21,8	2,6	0,3	18,4	37,0	4,6	2,7	2,1	10,4	
Sogn og Fjordane	100,0	24,2	1,5	0,5	18,3	35,6	2,7	3,4	4,3	9,5	
Møre og Romsdal	100,0	23,7	2,9	0,3	22,0	29,5	6,1	2,9	2,8	10,0	
Sør-Trøndelag	100,0	23,2	2,6	0,3	18,4	35,0	2,7	2,4	3,7	11,8	
Nord-Trøndelag	100,0	19,3	4,1	0,6	21,1	31,9	1,6	2,5	5,8	13,2	
Nordland	100,0	20,9	1,6	0,4	18,1	36,5	4,1	3,6	4,0	10,8	
Troms	100,0	18,1	2,0	0,4	24,6	31,6	4,2	4,5	2,4	12,2	
Finnmark	100,0	19,2	1,7	0,5	21,7	37,1	5,2	2,3	1,5	10,8	
Utlandet	100,0	72,3	8,7	-	2,5	8,3	1,2	-	3,7	3,3	
Uoppgitt	100,0	8,5	6,4	2,1	14,9	46,8	2,1	2,1	-	17,0	

Tabell 18. Elever og privatister som fullførte treårig allmennfaglig linje (gymnasutdanning), etter kjønn/skolested. Bostedsfylke. Skoleåret 1981-82 Pupils and external candidates who completed secondary general school, upper stage, by sex/place of school. County of residence. The school year 1981-82

Bostedsfylke County of residence	Ialt Total	Kjønn Sex		Elever Pupils			Privatister ¹	
		Menn Males	Kvinner Females	I alt Total	Gikk på skole i bosteds-kommunen At school in municipality of residence	Gikk på skole i andre kommuner i bosteds-fylket At school in other municipalities in county of residence		Gikk på skole utenom bosteds-fylket At school in counties outside county of residence
I alt Total	22 771	9 953	12 818	21 737	15 230	5 559	948	1 034
Østfold	1 309	591	718	1 239	600	612	27	70
Akershus	2 718	1 245	1 473	2 577	1 776	463	338	141
Oslo	2 722	1 185	1 537	2 453	2 424	.	29	269
Hedmark	986	413	573	943	502	393	48	43
Oppland	940	407	533	907	605	261	41	33
Buskerud	1 068	461	607	1 029	607	392	30	39
Vestfold	1 080	497	583	1 014	590	403	21	66
Telemark	759	310	449	726	454	248	24	33
Aust-Agder	437	186	251	424	220	182	22	13
Vest-Agder	825	401	424	804	574	190	40	21
Rogaland	1 434	614	820	1 370	955	372	43	64
Hordaland	2 166	946	1 220	2 104	1 720	330	54	62
Sogn og Fjordane	597	238	359	589	306	261	22	8
Møre og Romsdal	1 290	533	757	1 258	761	436	61	32
Sør-Trøndelag	1 345	605	740	1 310	1 018	275	17	35
Nord-Trøndelag	737	318	419	719	497	193	29	18
Nordland	1 283	548	735	1 245	942	269	34	38
Troms	697	301	396	667	414	210	43	30
Finmark	368	151	217	349	265	69	15	19
Utlandet Foreign countries	8	2	6	8	-	-	8	-
Uoppgitt Unknown	2	1	1	2	-	-	2	-

¹ Candidate for a public examination who has been educated privately or at an unauthorized school.

Tabell 19. Elever og privatister som fullførte treårig allmennfaglig linje (gymnasutdanning), etter alder, utdanningens art (enkeltutdanning) og kjønn. Skoleåret 1981-82 Pupils and external candidates who completed secondary general school, upper stage, by age, type of education (programme) and sex. The school year 1981-82

Utdanningens art og kjønn Type of education and sex	I alt Total	Alder Age						
		-17	18	19	20-21	22-24	25-29	30-
ELEVER OG PRIVATISTER I ALT PUPILS AND EXTERNAL CANDIDATES, TOTAL	22 771	823	16 870	3 391	925	380	175	207
Prosent Per cent	100,0	3,6	74,1	14,9	4,1	1,7	0,8	0,9
Treårig allmennfaglig linje, ny struktur Secondary general school, upper stage, new structure								
	21 937	810	16 547	3 269	831	272	104	104
Språklig linje Linguistic	4 281	170	3 191	606	151	75	36	52
Menn Males	590	23	383	106	40	26	8	4
Kvinner Females	3 691	147	2 808	500	111	49	28	48
Musikkteoretisk linje Music	158	8	117	27	5	1	-	-
Menn	44	1	28	12	2	1	-	-
Kvinner	114	7	89	15	3	-	-	-
Samfunnsfaglig linje Sociology	8 143	205	6 044	1 471	288	70	33	32
Menn	3 701	78	2 697	727	152	28	11	8
Kvinner	4 442	127	3 347	744	136	42	22	24
Naturfaglig linje Nature study	9 106	421	7 160	1 035	342	112	27	9
Menn	5 195	241	4 017	651	204	65	14	3
Kvinner	3 911	180	3 143	384	138	47	13	6
Uoppgitt linje Unknown	214	-	8	128	45	14	8	11
Menn	82	-	4	49	22	5	2	-
Kvinner	132	-	4	79	23	9	6	11
Steinerskolen	35	6	27	2	-	-	-	-
Menn	13	4	8	1	-	-	-	-
Kvinner	22	2	19	1	-	-	-	-
Treårig allmennfaglig linje, gammel struktur Old standing structure								
	834	13	323	122	94	108	71	103
Engelsklinje Modern language	286	3	96	30	26	41	26	64
Menn	65	1	18	10	10	16	6	4
Kvinner	221	2	78	20	16	25	20	60
Latinlinje Latin	1	-	-	-	-	-	-	1
Menn	-	-	-	-	-	-	-	-
Kvinner	1	-	-	-	-	-	-	1
Økonomisk gymnas Economic	93	-	37	19	6	13	7	11
Menn	44	-	19	8	3	7	4	3
Kvinner	49	-	18	11	3	6	3	8
Sosiallinje Social and welfare subjects	132	-	41	20	18	19	18	16
Menn	31	-	13	6	6	4	1	1
Kvinner	101	-	28	14	12	15	17	15
Reallinje Science	235	9	104	37	31	28	17	9
Menn	163	5	73	27	23	22	8	5
Kvinner	72	4	31	10	8	6	9	4
Naturfaglinje Natural science	83	1	44	13	13	7	3	2
Menn	23	-	13	3	3	2	2	-
Kvinner	60	1	31	10	10	5	1	2
Uoppgitt linje	4	-	1	3	-	-	-	-
Menn	2	-	-	2	-	-	-	-
Kvinner	2	-	1	1	-	-	-	-

Tabell 19 (forts.). Elever og privatister som fullførte treårig allmennfaglig linje (gymnasutdanning), etter alder, utdanningens art (enkelutdanning) og kjønn. Skoleåret 1981-82
 Pupils and external candidates who completed secondary general school, upper stage, by age, type of education (programme) and sex. The school year 1981-82

Utdanningens art og kjønn	I alt	Alder						
		-17	18	19	20-21	22-24	25-29	30-
PRIVATISTER ¹	1 034	9	53	447	319	93	41	72
Prosent	100,0	0,9	5,1	43,2	30,9	9,0	4,0	7,0
Treårig allmennfaglig linje, ny struktur	923	9	50	425	289	70	31	49
Språklig linje	183	2	8	60	44	15	16	38
Menn	32	1	1	13	9	3	3	2
Kvinner	151	1	7	47	35	12	13	36
Musikkteoretisk linje	6	-	-	5	1	-	-	-
Menn	2	-	-	2	-	-	-	-
Kvinner	4	-	-	3	1	-	-	-
Samfunnsfaglig linje	223	1	16	110	70	12	7	7
Menn	105	-	7	42	42	8	4	2
Kvinner	118	1	9	68	28	4	3	5
Naturfaglig linje	325	6	18	122	129	39	7	4
Menn	190	3	6	75	73	26	5	2
Kvinner	135	3	12	47	56	13	2	2
Uoppgitt linje	186	-	8	128	45	4	1	-
Menn	78	-	4	49	22	2	1	-
Kvinner	108	-	4	79	23	2	-	-
Treårig allmennfaglig linje, gammel struktur	111	-	3	22	30	23	10	23
Engelsklinje	46	-	-	3	7	10	7	19
Menn	10	-	-	1	3	5	1	-
Kvinner	36	-	-	2	4	5	6	19
Latinlinje	1	-	-	-	-	-	-	1
Menn	-	-	-	-	-	-	-	-
Kvinner	1	-	-	-	-	-	-	1
Økonomisk gymnas	14	-	-	7	4	1	-	2
Menn	8	-	-	4	2	1	-	1
Kvinner	6	-	-	3	2	-	-	1
Sosiallinje	2	-	-	-	2	-	-	-
Menn	-	-	-	-	-	-	-	-
Kvinner	2	-	-	-	2	-	-	-
Reallinje	34	-	1	6	13	10	3	1
Menn	28	-	1	3	11	9	3	1
Kvinner	6	-	-	3	2	1	-	-
Naturfaglinje	10	-	1	3	4	2	-	-
Menn	3	-	-	1	2	-	-	-
Kvinner	7	-	1	2	2	2	-	-
Uoppgitt linje	4	-	1	3	-	-	-	-
Menn	2	-	-	2	-	-	-	-
Kvinner	2	-	1	1	-	-	-	-

¹ Se note 1, side 92.

¹ See note 1, page 92.

Tabell 20. Beståtte fag- og svenneprøver og inngåtte lærlingkontrakter, etter fag. 1979 - 1982¹
 Journeymen's tests passed and new apprenticeship contracts, by profession. 1979 - 1982¹

Fag	Profession	Beståtte fag- og svenneprøver Journeymen's tests passed				Inngåtte lærlingkontrakter New apprenticeship contracts			
		1979	1980	1981	1982	1979	1980	1981	1982
I alt	Total	6 816	6 973	8 248	9 710	3 935	4 669	4 558	5 628
Håndverksfag i alt	Handicraft, total	2 159	2 303	2 853	3 487	2 043	2 231	2 252	2 696
	Bakere Bakers	48	54	44	56	26	34	50	39
	Betongarbeidere Concreters	2	3	5	12	10	6	9	10
	Blomsterdekoratører Floral decorators	-	-	-	-	-	-	-	1
	Bokbindere Bookbinders	31	15	19	19	22	24	18	13
	Boktrykkere Book printers	114	75	123	104	76	98	84	81
	Buntmakere Fur tailors	-	1	1	-	-	-	1	1
	Bygningstapetserere Paperhangers	14	8	9	1	16	10	10	9
	Bøssemakerer Gunmakers	7	-	12	9	-	4	-	1
	Damefrisører Ladies' hairdressers	299	319	295	373	470	400	441	471
	Dyptrykkjemigrafere Photo-engravers	-	-	-	1	1	1	-	-
	Feiere Chimney sweepers	19	10	16	26	2	7	4	8
	Forskalingssnekkere Shutter workers	29	116	175	246	114	162	125	163
	Fotografer Photographers	15	8	8	13	1	6	3	5
	Garderobefargere Wardrobe dyers	21	-	-	1	-	-	-	-
	Glassmestere Glaziers	17	13	19	19	11	11	8	12
	Grafiske trykkere Graphical printers	1	10	3	7	7	13	-	-
	Gravører Engravers	-	-	-	2	1	-	-	-
	Grunnarbeidere Ground workers	2	-	8	36	11	8	14	25
	Gullsmeder Goldsmiths	39	28	36	30	19	15	9	20
	Herrefrisører Men's hairdressers	83	75	110	124	104	145	138	169
	Hjul- og karosserimakere Wheel wrights and body makers	1	-	1	-	-	1	1	-
	Instrumentmakere Instrument makers	1	2	1	-	-	2	1	2
	Isolatorer Insulation appliers	-	-	-	-	-	7	2	5
	Jernbindere Reinforced iron workers	9	17	18	42	8	11	20	15
	Kjole- og draktsyere Dress-makers	54	69	72	48	-	-	-	-
	Konditorer Confectioners	42	39	35	47	54	26	33	58
	Kopper- og blikkslagere Copper and tin smiths	33	31	34	54	42	69	62	83
	Kurvmakere Basketmakers	-	-	-	1	-	-	-	-
	Litografer Lithographers	26	57	65	59	31	50	24	-
	Malere Painters	64	96	98	97	73	80	79	122
	Murere Bricklayers	56	60	68	109	119	118	93	139
	Møbeltapetserere Upholsterers	2	3	-	3	1	3	4	4
	Optikere Opticians	28	20	26	14	2	6	3	3
	Protesemontører Orthopedic technicians	-	1	10	11	5	8	-	2
	Pølsemakere Sausage-makers	62	47	73	64	25	39	36	64
	Reprodusører Reproducers	3	2	2	2	1	4	3	-
	Repromontasjer/kopi-typografi Repromontage/copy-typography	-	-	10	48	-	-	10	94
	Reproteknikk Reprotechnique	-	-	9	-	-	-	46	16
	Rørleggere Plumbers	315	254	283	361	239	244	252	243
	Salmakere Saddlers	-	-	-	1	-	1	-	2
	Seilmakere Sailmakers	-	-	4	-	-	-	1	-
	Skomakere Shoemakers	2	1	-	-	-	-	-	-
	Skreddere Tailors	3	3	8	7	-	-	-	1
	Slaktere Butchers	2	12	19	19	6	5	12	6
	Smeder Smiths	-	-	2	-	1	-	1	2
	Snekkere Joiners	109	82	134	130	18	16	31	28
	Steinhoggere Stone dressers	-	-	-	1	-	-	-	-
	Tannteknikere Dental technicians	23	15	33	16	8	9	5	6
	Treskjærere/dreiere Wood carvers/turners	-	-	-	3	-	-	-	-

¹ Tallene er hentet fra årsmeldingen (1982) til Rådet for fagopplæring i arbeidslivet.

¹ Figures are taken from the annual report (1982) of The Council for Apprenticeship Training in Working Life.

Tabell 20 (forts.). Beståtte fag- og svenneprøver og inngåtte lærlingkontrakter, etter fag.
 1979 - 1982¹ Journeymen's tests passed and new apprenticeship contracts, by
 profession. 1979 - 1982¹

Fag	Beståtte fag- og svenneprøver				Inngåtte lærlingkontrakter			
	1979	1980	1981	1982	1979	1980	1981	1982
Håndverksfag (forts.) Handicraft (cont.)								
Tømrere Carpenters	556	744	944	1 245	512	582	616	767
Urmakere Watchmakers	27	13	21	26	7	6	3	6
Industrifag i alt Trade programmes, total ..	4 657	4 670	5 405	6 223	1 892	2 438	2 306	2 932
Metallfagene i industrien Metal trade programmes	1 883	1 942	2 162	2 466	706	1 180	1 021	1 306
Mekanikere Mechanics	551	591	754	967	168	284	220	281
Verktøymakere Toolmakers	87	86	72	78	26	41	19	21
Maskinarbeidere Machine operators	296	281	298	336	116	159	138	145
Platearbeidere/sveisere Metal-plate workers/ welders	696	688	703	694	272	489	465	588
Viklere Wrappers	11	13	8	27	12	15	10	16
Rørleggere Plumbers	144	173	150	207	45	101	105	144
Formere og kjernemakere Formers and core- makers	9	3	-	6	1	3	12	2
Modellsnekkere/-makere Pattern makers	7	3	12	6	-	5	6	3
Snekkere Joiners	20	8	12	27	11	23	13	22
Tavlemontører Switchboard fitters	27	45	84	54	22	28	15	28
Bil- og kjøretøyreparatører Motor mechanics	6	12	33	5	9	8	1	21
Plastmekanikere Plastic mechanics	-	-	-	-	-	-	-	3
Trebåtbyggere Shipwrights	-	-	-	10	-	-	-	5
Kuldemontører Cold fitters	-	-	-	4	-	-	-	2
Instrumentmekanikere Instrument mechanics .	29	39	36	45	24	24	17	25
Bilfagene Motor vehicle programmes	1 272	1 200	1 163	1 333	340	324	310	365
Reparatører av lette kjøretøyer Repairmen, light vehicles	940	824	732	861	246	228	195	238
Reparatører av tunge kjøretøyer Repairmen, heavy vehicles	60	114	158	152	13	41	62	65
Bilskadereparatører Car damage repairmen ..	148	145	156	172	55	35	33	38
Bilelektrikere Car electricians	103	92	105	109	17	14	8	11
Billakkerere Car painters	20	24	10	37	9	6	11	12
Gummi-reparatører Tyre repairmen	1	1	2	2	-	-	1	1
Operatører plast/prosessindustri Process industry workers	-	4	14	73	-	2	5	19
Elektrofagene Electrical and electronics trade programmes	1 161	1 156	1 674	1 944	833	890	945	1 219
Elektronikerfagene Electronic trade programmes	115	91	102	107	4	29	6	9
Flymekanikerfagene Programmes for aircraft engine mechanics	61	116	110	93	7	12	19	14
Radiofagene Programmes for radio fitters and repairmen	165	161	180	207	2	1	-	-

¹ Se note 1, side 95.

¹ See note 1, page 95.

Tabell 21. Skoler etter skoleslag og eierforhold. Skolefylke. 1. oktober 1982 Schools by type of school and ownership. County of school. 1 October 1982

Skolefylke og eierforhold County of school and ownership	Skoler i alt Schools, total			Skoleslag Type of school					
	1980	1981 ¹	1982	Skoler under lov om videregående opplæring Schools under the Act concerning upper secondary education	Folkehøgskoler Folk high schools	Skoler for helsestell og sosialt arbeid Schools of health and social services			Videregående skoler ellers Other upper secondary schools
						Fag-skoler i landbruket Vocational schools for agriculture			
I alt Total	1 002	967	918	615	88	44	74	97	
Stat State	145	144	104	12	-	4	21	67	
Fylke/kommune County/ municipality	686	671	662	561	18	31	48	4	
Privat Private	171	152	152	42	70	9	5	26	
Østfold	39	38	37	22	5	3	3	4	
Stat	6	7	4	1	-	-	-	3	
Fylke/kommune	27	25	27	19	2	3	2	1	
Privat	6	6	6	2	3	-	1	-	
Akershus	47	44	44	32	4	1	1	6	
Stat	5	5	4	1	-	-	-	3	
Fylke/kommune	38	35	34	30	2	1	1	-	
Privat	4	4	6	1	2	-	-	3	
Oslo	102	90	86	49	1	11	1	24	
Stat	27	23	22	-	-	4	1	17	
Fylke/kommune	43	42	39	36	-	3	-	-	
Privat	32	25	25	13	1	4	-	7	
Hedmark	46	47	43	25	6	2	8	2	
Stat	8	9	7	-	-	-	5	2	
Fylke/kommune	32	32	30	25	-	2	3	-	
Privat	6	6	6	-	6	-	-	-	
Oppland	50	50	46	28	7	1	5	5	
Stat	10	10	7	-	-	-	2	5	
Fylke/kommune	33	33	33	27	2	1	3	-	
Privat	7	7	6	1	5	-	-	-	
Buskerud	54	50	46	27	6	1	5	7	
Stat	11	11	8	-	-	-	2	6	
Fylke/kommune	34	32	31	24	2	1	3	1	
Privat	9	7	7	3	4	-	-	-	
Vestfold	38	39	37	24	2	2	2	7	
Stat	6	7	6	-	-	-	-	6	
Fylke/kommune	27	28	27	23	1	2	1	-	
Privat	5	4	4	1	1	-	1	1	
Telemark	32	32	30	23	4	-	3	-	
Stat	3	4	1	-	-	-	1	-	
Fylke/kommune	25	24	25	21	2	-	2	-	
Privat	4	4	4	2	2	-	-	-	
Aust-Agder	34	31	30	22	2	1	3	2	
Stat	5	4	3	-	-	-	2	1	
Fylke/kommune	26	24	23	21	-	1	1	-	
Privat	3	3	4	1	2	-	-	1	

¹ 45 skoler som i 1980 ble regnet som videregående skoler, er fra 1981 registrert som høgskoler. Se tekststavnitt, side 16.

¹ 45 schools which in 1980 were counted among upper secondary schools, are counted among colleges in 1981. See text, page 21.

Tabell 21 (forts.). Skoler etter skoleslag og eierforhold. Skolefylke. 1. oktober 1982 Schools by type of school and ownership. County of school. 1 October 1982

Skolefylke og eierforhold	Skoler i alt			Skoleslag				
	1980	1981	1982	Skoler under lov om videregående opplæring	Folkehøgskoler	Skoler for helsestell og sosialt arbeid	Fag-skoler i land-bruket	Videregående skoler ellers
Vest-Agder	39	40	39	27	2	1	2	7
Stat	2	4	3	-	-	-	-	3
Fylke/kommune	31	30	28	26	-	1	1	-
Privat	6	6	8	1	2	-	1	4
Rogaland	71	68	64	45	6	3	4	6
Stat	5	5	3	1	-	-	-	2
Fylke/kommune	49	49	46	41	1	-	4	-
Privat	17	14	15	3	5	3	-	4
Hordaland	105	97	93	67	9	5	4	8
Stat	11	11	7	1	-	-	1	5
Fylke/kommune	73	69	68	59	2	4	3	-
Privat	21	17	18	7	7	1	-	3
Sogn og Fjordane	35	35	32	23	5	1	3	-
Stat	2	2	-	-	-	-	-	-
Fylke/kommune	27	27	26	22	-	1	3	-
Privat	6	6	6	1	5	-	-	-
Møre og Romsdal	60	60	55	42	6	4	3	-
Stat	4	4	-	-	-	-	-	-
Fylke/kommune	46	47	48	41	-	4	3	-
Privat	10	9	7	1	6	-	-	-
Sør-Trøndelag	62	62	60	40	6	3	5	6
Stat	9	7	8	2	-	-	-	6
Fylke/kommune	43	44	42	35	1	2	4	-
Privat	10	11	10	3	5	1	1	-
Nord-Trøndelag	46	45	42	23	4	2	9	4
Stat	8	8	5	-	-	-	3	2
Fylke/kommune	30	30	30	22	-	2	5	1
Privat	8	7	7	1	4	-	1	1
Nordland	72	70	68	48	5	1	8	6
Stat	9	9	6	1	-	-	1	4
Fylke/kommune	56	54	55	46	-	1	7	1
Privat	7	7	7	1	5	-	-	1
Troms	42	42	42	30	5	1	3	3
Stat	6	6	3	-	-	-	1	2
Fylke/kommune	29	31	35	30	2	1	2	-
Privat	7	5	4	-	3	-	-	1
Finnmark	27	26	23	17	3	1	2	-
Stat	7	7	6	4	-	-	2	-
Fylke/kommune	17	15	15	13	1	1	-	-
Privat	3	4	2	-	2	-	-	-
Svalbard	1	1	1	1	-	-	-	-
Stat	1	1	1	1	-	-	-	-

Tabell 22. Skoler etter elevtall og skoleslag. 1. oktober 1982 Schools by number of pupils and type of school. 1 October 1982

Skoleslag ¹ Type of school ¹	Skoler i alt Schools, total	Skoler etter elevtall							500 elever og mer pupils and more
		Schools by number of pupils							
		1-24 elever pupils	25-49 elever	50-99 elever	100-199 elever	200-299 elever	300-399 elever	400-499 elever	
I alt Total	918	130	131	189	136	84	78	62	108
Skoler under lov om videregående opplæring .	615	62	66	72	87	82	77	61	108
Folkehøgskoler	88	-	4	65	19	-	-	-	-
Skoler for helsestell og sosialt arbeid	44	15	18	7	3	1	-	-	-
Hjelpepleierskoler ...	41	13	17	7	3	1	-	-	-
Andre skoler for helsestell og sosialt arbeid	3	2	1	-	-	-	-	-	-
Fagskoler i landbruket .	74	20	18	21	15	-	-	-	-
Landbruksskoler	53	14	7	18	14	-	-	-	-
Hagebruks- og gartner- skoler	7	1	4	1	1	-	-	-	-
Skogbruksskoler	10	3	6	1	-	-	-	-	-
Andre fagskoler i landbruket	4	2	1	1	-	-	-	-	-
Videregående skoler ellers	97	33	25	24	12	1	1	1	-
Skoler for estetiske fag	1	-	1	-	-	-	-	-	-
Skoler for administra- sjon og økonomi	10	3	3	4	-	-	-	-	-
Skoler for håndverk og industri	5	3	1	-	1	-	-	-	-
Skoler for transport og kommunikasjon	32	18	6	5	2	1	-	-	-
Skoler for sivile tryggingsfag	3	-	-	1	1	-	-	1	-
Befalsskoler	23	3	4	9	6	-	1	-	-
Andre videregående skoler	23	6	10	5	2	-	-	-	-

¹ For engelsk oversettelse av skoleslag, se vedlegg 1, side 133.

¹ For English translation of type of school, see annex 1, page 133.

Tabell 23. Skoler under lov om videregående opplæring, etter tallet på studieretninger. Skolefylke. 1. oktober 1976 og 1982 Schools under the Act concerning upper secondary education, by the number of lines of study. County of school. 1 October 1976 and 1982

Skolefylke County of school		1976 ... 1982 ...	Skoler i alt Schools, total	Studieretninger Lines of study				Tallet på studieretninger Number of lines of study					Skoler med én studie- retning. Prosent Schools with one line of study. Per cent
				Bare all- mennfag General only	Allmenn- fag og General and vo- cational	Bare yrkes- fag Voca- tional only	1	2	3	4	5 og flere and more		
I alt	Total	1976 ... 1982 ...	630 615	158 102	66 184	406 329	434 270	109 151	51 89	25 52	11 53	69 44	
Østfold		1976 ... 1982 ...	24 22	8 4	4 6	12 12	16 10	3 2	4 3	1 3	- 4	67 46	
Akershus		1976 ... 1982 ...	34 32	11 9	8 10	15 13	22 16	2 3	3 2	4 2	3 9	65 50	
Oslo		1976 ... 1982 ...	49 49	21 15	9 18	19 16	33 27	6 13	4 3	3 4	3 2	67 55	
Hedmark		1976 ... 1982 ...	25 25	8 5	5 7	12 13	16 14	2 3	3 3	3 1	1 4	64 56	
Oppland		1976 ... 1982 ...	33 28	4 1	8 11	21 16	21 10	8 2	1 7	2 3	1 6	64 36	
Buskerud		1976 ... 1982 ...	27 27	8 3	- 9	19 15	22 11	3 9	2 3	- 3	- 1	81 41	
Vestfold		1976 ... 1982 ...	21 24	5 5	2 5	14 14	14 13	5 5	2 2	- 1	- 3	67 54	
Telemark		1976 ... 1982 ...	25 23	6 3	1 9	18 11	22 8	2 11	1 1	- 2	- 1	88 35	
Aust-Agder		1976 ... 1982 ...	22 22	3 2	4 6	15 14	16 11	4 6	2 5	- -	- -	73 50	
Vest-Agder		1976 ... 1982 ...	30 27	9 8	1 2	20 17	23 18	6 6	1 2	- -	- 1	77 67	
Rogaland		1976 ... 1982 ...	43 45	10 9	3 11	30 25	31 18	9 17	2 5	1 5	- -	72 40	
Hordaland		1976 ... 1982 ...	69 67	18 12	2 13	49 42	50 29	15 23	4 9	- 4	- 2	72 43	
Sogn og Fjordane		1976 ... 1982 ...	27 23	6 3	1 8	20 12	21 13	4 4	2 3	- 3	- -	78 57	
Møre og Romsdal		1976 ... 1982 ...	40 42	9 3	4 14	27 25	24 14	8 11	4 7	4 8	- 2	60 33	
Sør-Trøndelag		1976 ... 1982 ...	41 40	9 6	4 13	28 21	28 19	8 6	3 5	2 5	- 5	68 48	
Nord-Trøndelag		1976 ... 1982 ...	24 23	4 4	2 9	18 10	16 6	5 5	1 7	1 2	1 3	67 26	
Nordland		1976 ... 1982 ...	47 48	10 4	5 18	32 26	29 16	9 12	6 12	2 4	1 4	62 33	
Troms		1976 ... 1982 ...	27 30	3 4	3 6	21 20	17 12	7 10	1 6	1 -	1 2	63 40	
Finmark		1976 ... 1982 ...	22 17	6 2	- 8	16 7	13 5	3 3	5 3	1 2	- 4	59 29	
Svalbard		1976 ... 1982 ...	- 1	- -	- 1	- -	- -	- -	- 1	- -	- -	- -	

Tabell 24. Lærere etter hel stilling/timelærerstilling, kjønn og skoleslag. Skolefylke. 1. oktober 1982 Full-time and part-time teachers, by sex and type of school. County of school. 1 October 1982

Skolefylke og skoleslag ¹ County of school and type of school ¹	Hel stilling Full-time teachers			Timelærerstilling Part-time teachers		
	I alt	Menn	Kvinner	I alt	Menn	Kvinner
	Total	Males	Females	Total	Males	Females
I ALT TOTAL						
1977	12 229	9 249	2 980	6 222	3 195	3 027
1978	13 483	10 172	3 311	6 239	3 102	3 137
1979	14 195	10 743	3 452	6 471	3 125	3 346
1980	14 933	11 261	3 672	6 686	3 181	3 505
1981	14 992	11 630	3 362	5 621	2 421	3 200
1982	15 497	12 086	3 411	5 789	2 401	3 388
1982						
ØSTFOLD	781	603	178	222	87	135
3. Skoler under lov om videregående opplæring	697	529	168	205	82	123
4. Folkehøgskoler	39	33	6	15	5	10
5. Skoler for helsestell og sosialt arbeid	2	-	2	1	-	1
51. Hjelpepleierskoler	2	-	2	1	-	1
6. Fagskoler i landbruket	37	36	1	1	-	1
61. Landbruksskoler	37	36	1	1	-	1
7. Videregående skoler ellers	6	5	1	-	-	-
74. Skoler for transport og kommunikasjon	6	5	1	-	-	-
AKERSHUS	1 099	788	311	454	161	293
3. Skoler under lov om videregående opplæring	1 040	741	299	406	127	279
4. Folkehøgskoler	27	21	6	18	9	9
5. Skoler for helsestell og sosialt arbeid	3	-	3	8	5	3
51. Hjelpepleierskoler	3	-	3	8	5	3
6. Fagskoler i landbruket	13	12	1	-	-	-
61. Landbruksskoler	13	12	1	-	-	-
7. Videregående skoler ellers	16	14	2	22	20	2
72. Skoler for administrasjon og økonomi	14	12	2	22	20	2
79. Andre videregående skoler	2	2	-	-	-	-
OSLO	1 636	1 112	524	964	498	466
3. Skoler under lov om videregående opplæring	1 430	969	461	609	261	348
4. Folkehøgskoler	7	6	1	13	3	10
5. Skoler for helsestell og sosialt arbeid	32	1	31	121	60	61
51. Hjelpepleierskoler	32	1	31	46	10	36
59. Andre skoler for helsestell og sosialt arbeid	-	-	-	75	50	25
6. Fagskoler i landbruket	5	4	1	24	23	1
61. Landbruksskoler	5	4	1	24	23	1
7. Videregående skoler ellers	162	132	30	197	151	46
71. Skoler for estetiske fag	2	1	1	1	1	-
72. Skoler for administrasjon og økonomi	35	33	2	43	35	8
74. Skoler for transport og kommunikasjon	46	34	12	31	20	11
75. Skoler for sivile tryggingfag	39	33	6	32	29	3
79. Andre videregående skoler	40	31	9	90	66	24
HEDMARK	580	446	134	252	94	158
3. Skoler under lov om videregående opplæring	447	337	110	197	71	126
4. Folkehøgskoler	46	33	13	35	14	21
5. Skoler for helsestell og sosialt arbeid	7	-	7	17	6	11
51. Hjelpepleierskoler	7	-	7	17	6	11
6. Fagskoler i landbruket	76	72	4	3	3	-
61. Landbruksskoler	37	34	3	1	1	-
62. Hagebruks- og gartnerskoler	7	6	1	-	-	-
63. Skogbruksskoler	24	24	-	2	2	-
69. Andre fagskoler i landbruket	8	8	-	-	-	-
7. Videregående skoler ellers	4	4	-	-	-	-
74. Skoler for transport og kommunikasjon	4	4	-	-	-	-

¹ For engelsk oversettelse av skoleslag, se vedlegg 1, side 133.

¹ For English translation of type of school, see annex 1, page 133.

Tabell 24 (forts.). Lærere etter hel stilling/timelærerstilling, kjønn og skoleslag. Skolefylke.
1. oktober 1982 Full-time and part-time teachers, by sex and type of school.
County of school. 1 October 1982

Skolefylke og skoleslag ¹	Hel stilling			Timelærerstilling		
	I alt	Menn	Kvinner	I alt	Menn	Kvinner
OPPLAND	739	596	143	293	103	190
3. Skoler under lov om videregående opplæring	631	502	129	256	87	169
4. Folkehøgskoler	47	36	11	23	6	17
5. Skoler for helsestell og sosialt arbeid	3	-	3	3	-	3
51. Hjelpepleierskoler	3	-	3	3	-	3
6. Fagskoler i landbruket	47	47	-	1	1	-
61. Landbruksskoler	39	39	-	1	1	-
63. Skogbruksskoler	8	8	-	-	-	-
7. Videregående skoler ellers	11	11	-	10	9	1
72. Skoler for administrasjon og økonomi	-	-	-	4	3	1
74. Skoler for transport og kommunikasjon	5	5	-	6	6	-
79. Andre videregående skoler	6	6	-	-	-	-
BUSKERUD	690	526	164	283	106	177
3. Skoler under lov om videregående opplæring	580	440	140	254	89	165
4. Folkehøgskoler	47	30	17	12	6	6
5. Skoler for helsestell og sosialt arbeid	2	1	1	11	6	5
51. Hjelpepleierskoler	2	1	1	11	6	5
6. Fagskoler i landbruket	53	48	5	6	5	1
61. Landbruksskoler	28	25	3	5	4	1
62. Hagebruks- og gartnerskoler	8	6	2	-	-	-
63. Skogbruksskoler	17	17	-	1	1	-
7. Videregående skoler ellers	8	7	1	-	-	-
72. Skoler for administrasjon og økonomi	2	2	-	-	-	-
74. Skoler for transport og kommunikasjon	6	5	1	-	-	-
VESTFOLD	714	575	139	222	108	114
3. Skoler under lov om videregående opplæring	642	518	124	181	75	106
4. Folkehøgskoler	17	10	7	5	3	2
5. Skoler for helsestell og sosialt arbeid	3	-	3	6	2	4
51. Hjelpepleierskoler	3	-	3	6	2	4
6. Fagskoler i landbruket	31	26	5	7	7	-
61. Landbruksskoler	18	17	1	2	2	-
62. Hagebruks- og gartnerskoler	13	9	4	5	5	-
7. Videregående skoler ellers	21	21	-	23	21	2
74. Skoler for transport og kommunikasjon	21	21	-	-	-	-
79. Andre videregående skoler	-	-	-	23	21	2
TELEMARK	578	464	114	152	54	98
3. Skoler under lov om videregående opplæring	513	409	104	134	44	90
4. Folkehøgskoler	32	23	9	16	8	8
6. Fagskoler i landbruket	33	32	1	2	2	-
61. Landbruksskoler	31	30	1	2	2	-
63. Skogbruksskoler	2	2	-	-	-	-
AUST-AGDER	485	422	63	139	50	89
3. Skoler under lov om videregående opplæring	401	349	52	115	35	80
4. Folkehøgskoler	19	13	6	10	4	6
5. Skoler for helsestell og sosialt arbeid	3	-	3	2	-	2
51. Hjelpepleierskoler	3	-	3	2	-	2
6. Fagskoler i landbruket	33	31	2	1	1	-
61. Landbruksskoler	19	17	2	1	1	-
62. Hagebruks- og gartnerskoler	9	9	-	-	-	-
63. Skogbruksskoler	5	5	-	-	-	-
7. Videregående skoler ellers	29	29	-	11	10	1
74. Skoler for transport og kommunikasjon	24	24	-	10	9	1
79. Andre videregående skoler	5	5	-	1	1	-

¹ Se note 1, side 101.

¹ See note 1, page 101.

Tabell 24 (forts.). Lærere etter hel stilling/timelærerstilling, kjønn og skoleslag. Skolefylke.
1. oktober 1982 Full-time and part-time teachers, by sex and type of school.
County of school. 1 October 1982

Skolefylke og skoleslag ¹	Hel stilling			Timelærerstilling		
	I alt	Menn	Kvinner	I alt	Menn	Kvinner
VEST-AGDER	556	446	110	246	109	137
3. Skoler under lov om videregående opplæring	500	398	102	186	70	116
4. Folkehøgskoler	17	13	4	8	3	5
5. Skoler for helsestell og sosialt arbeid	1	-	1	5	-	5
51. Hjelpepleierskoler	1	-	1	5	-	5
6. Fagskoler i landbruket	20	20	-	17	14	3
61. Landbruksskoler	20	20	-	17	14	3
7. Videregående skoler ellers	18	15	3	30	22	8
74. Skoler for transport og kommunikasjon	8	7	1	-	-	-
79. Andre videregående skoler	10	8	2	30	22	8
ROGALAND	1 076	875	201	360	173	187
3. Skoler under lov om videregående opplæring	959	789	170	302	138	164
4. Folkehøgskoler	53	36	17	22	8	14
5. Skoler for helsestell og sosialt arbeid	6	1	5	4	1	3
51. Hjelpepleierskoler	3	1	2	4	1	3
59. Andre skoler for helsestell og sosialt arbeid	3	-	3	-	-	-
6. Fagskoler i landbruket	27	26	1	8	7	1
61. Landbruksskoler	27	26	1	8	7	1
7. Videregående skoler ellers	31	23	8	24	19	5
73. Skoler for håndverk og industri	3	3	-	7	6	1
74. Skoler for transport og kommunikasjon	16	13	3	1	1	-
79. Andre videregående skoler	12	7	5	16	12	4
HORDALAND	1 482	1 182	300	556	231	325
3. Skoler under lov om videregående opplæring	1 329	1 065	264	445	180	265
4. Folkehøgskoler	75	50	25	44	17	27
5. Skoler for helsestell og sosialt arbeid	6	1	5	31	7	24
51. Hjelpepleierskoler	6	1	5	31	7	24
6. Fagskoler i landbruket	38	37	1	3	2	1
61. Landbruksskoler	34	33	1	2	2	-
62. Hagebruks- og gartnerskoler	4	4	-	1	-	1
7. Videregående skoler ellers	34	29	5	33	25	8
72. Skoler for administrasjon og økonomi	2	-	2	19	13	6
74. Skoler for transport og kommunikasjon	23	20	3	3	3	-
79. Andre videregående skoler	9	9	-	11	9	2
SOGN OG FJORDANE	437	363	74	129	63	66
3. Skoler under lov om videregående opplæring	364	308	56	111	55	56
4. Folkehøgskoler	39	25	14	12	5	7
5. Skoler for helsestell og sosialt arbeid	3	-	3	6	3	3
51. Hjelpepleierskoler	3	-	3	6	3	3
6. Fagskoler i landbruket	31	30	1	-	-	-
61. Landbruksskoler	31	30	1	-	-	-
MØRE OG ROMSDAL	906	743	163	293	103	190
3. Skoler under lov om videregående opplæring	830	685	145	257	92	165
4. Folkehøgskoler	48	36	12	25	3	22
5. Skoler for helsestell og sosialt arbeid	8	2	6	8	5	3
51. Hjelpepleierskoler	8	2	6	8	5	3
6. Fagskoler i landbruket	20	20	-	3	3	-
61. Landbruksskoler	20	20	-	3	3	-

¹ Se note 1, side 101.

¹ See note 1, page 101.

Tabell 24 (forts.). Lærere etter hel stilling/timelærerstilling, kjønn og skoleslag. Skolefylke.
1. oktober 1982 Full-time and part-time teachers, by sex and type of school.
County of school. 1 October 1982

Skolefylke og skoleslag ¹	Hel stilling			Timelærerstilling		
	I alt	Menn	Kvinner	I alt	Menn	Kvinner
SØR-TRØNDELAG	982	765	217	452	185	267
3. Skoler under lov om videregående opplæring	867	681	186	358	143	215
4. Folkehøgskoler	42	28	14	30	9	21
5. Skoler for helsestell og sosialt arbeid	7	-	7	37	11	26
51. Hjelpepleierskoler	7	-	7	37	11	26
6. Fagskoler i landbruket	32	30	2	6	6	-
61. Landbruksskoler	32	30	2	6	6	-
7. Videregående skoler ellers	34	26	8	21	16	5
73. Skoler for håndverk og industri	21	16	5	1	1	-
74. Skoler for transport og kommunikasjon	13	10	3	20	15	5
NORD-TRØNDELAG	639	532	107	207	66	141
3. Skoler under lov om videregående opplæring	518	423	95	171	52	119
4. Folkehøgskoler	28	23	5	20	5	15
5. Skoler for helsestell og sosialt arbeid	4	1	3	6	3	3
51. Hjelpepleierskoler	4	1	3	6	3	3
6. Fagskoler i landbruket	64	64	-	10	6	4
61. Landbruksskoler	28	28	-	7	5	2
62. Hagebruks- og gartnerskoler	9	9	-	1	-	1
63. Skogbruksskoler	16	16	-	-	-	-
69. Andre fagskoler i landbruket	11	11	-	2	1	1
7. Videregående skoler ellers	25	21	4	-	-	-
74. Skoler for transport og kommunikasjon	20	17	3	-	-	-
79. Andre videregående skoler	5	4	1	-	-	-
NORDLAND	1 056	857	199	261	92	169
3. Skoler under lov om videregående opplæring	939	757	182	242	84	158
4. Folkehøgskoler	40	29	11	10	3	7
5. Skoler for helsestell og sosialt arbeid	1	-	1	7	4	3
51. Hjelpepleierskoler	1	-	1	7	4	3
6. Fagskoler i landbruket	52	50	2	2	1	1
61. Landbruksskoler	47	45	2	2	1	1
69. Andre fagskoler i landbruket	5	5	-	-	-	-
7. Videregående skoler ellers	24	21	3	-	-	-
74. Skoler for transport og kommunikasjon	21	19	2	-	-	-
79. Andre videregående skoler	3	2	1	-	-	-
TROMS	693	511	182	221	80	141
3. Skoler under lov om videregående opplæring	618	457	161	208	80	128
4. Folkehøgskoler	42	28	14	8	-	8
5. Skoler for helsestell og sosialt arbeid	4	-	4	3	-	3
51. Hjelpepleierskoler	4	-	4	3	-	3
6. Fagskoler i landbruket	20	19	1	-	-	-
61. Landbruksskoler	16	15	1	-	-	-
62. Hagebruks- og gartnerskoler	4	4	-	-	-	-
7. Videregående skoler ellers	9	7	2	2	-	2
74. Skoler for transport og kommunikasjon	6	4	2	-	-	-
79. Andre videregående skoler	3	3	-	2	-	2
FINNMARK	362	277	85	80	35	45
3. Skoler under lov om videregående opplæring	334	259	75	64	28	36
4. Folkehøgskoler	17	10	7	11	4	7
5. Skoler for helsestell og sosialt arbeid	2	-	2	1	-	1
51. Hjelpepleierskoler	2	-	2	1	-	1
6. Fagskoler i landbruket	9	8	1	4	3	1
61. Landbruksskoler	8	7	1	2	1	1
69. Andre fagskoler i landbruket	1	1	-	2	2	-
SVALBARD	6	3	3	3	3	-
3. Skoler under lov om videregående opplæring	6	3	3	3	3	-

¹ Se note 1, side 101.

¹ See note 1, page 101.

Tabell 25. Lærere etter stilling og skoleslag. 1. oktober 1982 Teachers by profession and type of school. 1 October 1982

Skoleslag ¹ Type of school ¹	I alt Total	Rektor Head- master	Under- vis- nings-/ studie- insp. Vice prin- cipal officer	Lærer og fag- lærer Teacher and sub- ject tea- cher	Ad- junkt Master (mis- tress) at a secon- dary school	Lektor Lec- turer	Over- lærer Head tea- cher	Hoved- lærer Tea- cher, first grade	In- struk- tør In- struc- tor	Andre eller uopp- gitt stilt- ing Others or un- known pro- fes- sion
I alt Total	21 286	612	649	6 366	4 846	5 290	93	1 652	185	1 593
3. Skoler under lov om videregående opp- læring	18 349	463	644	5 671	4 349	4 826	79	1 649	-	668
4. Folkehøgskoler	1 019	88	-	415	432	84	-	-	-	-
5. Skoler for helse- stell og sosialt arbeid	374	3	-	67	6	4	-	-	-	294
51. Hjelpepleier- skoler	296	3	-	67	6	4	-	-	-	216
59. Andre skoler for helsestell og sosialt arbeid	78	-	-	-	-	-	-	-	-	78
6. Fagskoler i land- bruket	739	47	1	116	17	305	1	-	151	101
61. Landbruksskoler	574	30	-	60	13	255	1	-	127	88
62. Hagebruks- og gartnerskoler .	61	6	-	6	-	22	-	-	16	11
63. Skogbruksskoler	75	8	-	42	2	20	-	-	3	-
69. Andre fagskoler i landbruket ..	29	3	1	8	2	8	-	-	5	2
7. Videregående skoler ellers	805	11	4	97	42	71	13	3	34	530
71. Skoler for este- tiske fag	3	-	-	1	-	-	-	-	-	2
72. Skoler for ad- ministrasjon og økonomi	141	-	-	-	2	1	-	-	34	104
73. Skoler for hånd- verk og industri	32	4	-	4	1	17	-	-	-	6
74. Skoler for transport og kommunikasjon ..	290	4	3	48	21	22	1	3	-	188
75. Skoler for sivi- le tryggingfag	71	-	-	14	3	13	-	-	-	41
79. Andre videre- gående skoler ..	268	3	1	30	15	18	12	-	-	189

¹ For engelsk oversettelse av skoleslag, se vedlegg 1, side 133.

¹ For English translation of type of school, see annex 1, page 133.

Tabell 26. Lærere etter skolens eierforhold, hel stilling/timelærerstilling og skoleslag. 1. oktober 1982 Teachers by ownership of school, full-time and part-time teachers and type of school. 1 October 1982

Skoleslag ¹ Type of school ¹	I alt Total	Statlige skoler Owned by state			Fylkeskommunale og kommunale skoler Owned by county or municipality			Private skoler Private schools		
		I alt	Heltid Full- time	Deltid Part- time	I alt	Heltid	Deltid	I alt	Heltid	Deltid
I alt Total	21 286	908	587	321	18 446	13 789	4 657	1 932	1 121	811
3. Skoler under lov om videregående opp- læring	18 349	132	108	24	17 562	13 139	4 423	655	399	256
4. Folkehøgskoler	1 019	-	-	-	180	130	50	839	552	287
5. Skoler for helsestell og sosialt arbeid	374	108	4	104	220	76	144	46	17	29
51. Hjelpepleier- skoler	296	30	4	26	220	76	144	46	17	29
59. Andre skoler for helsestell og sosialt arbeid ...	78	78	-	78	-	-	-	-	-	-
6. Fagskoler i land- bruket	739	186	152	34	482	442	40	71	47	24
61. Landbruksskoler ..	574	52	25	27	469	431	38	53	34	19
62. Hagebruks- og gartnerskoler	61	43	41	2	-	-	-	18	13	5
63. Skogbruksskoler ..	75	75	72	3	-	-	-	-	-	-
69. Andre fagskoler i landbruket	29	16	14	2	13	11	2	-	-	-
7. Videregående skoler ellers	805	482	323	159	2	2	-	321	106	215
71. Skoler for este- tiske fag	3	-	-	-	-	-	-	3	2	1
72. Skoler for admi- nistrasjon og økonomi	141	82	35	47	2	2	-	57	16	41
73. Skoler for hånd- verk og industri .	32	24	22	2	-	-	-	8	2	6
74. Skoler for tran- sport og kommuni- kasjon	290	273	202	71	-	-	-	17	16	1
75. Skoler for sivile tryggingsfag	71	71	39	32	-	-	-	-	-	-
79. Andre videregående skoler	268	32	25	7	-	-	-	236	70	166

¹ For engelsk oversettelse av skoleslag, se vedlegg 1, side 133.

¹ For English translation of type of school, see annex 1, page 133.

Tabell 27. Elever under lov om videregående opplæring, etter kjønn, skoleslag og utdanningens art (studieretning). 1. oktober 1981 og 1982 Pupils under the Act concerning upper secondary education, by sex, type of school and type of education (line of study). 1 October 1981 and 1982

Skoleslag og utdanningens art (studieretning) Type of school and type of education (line of study)	I alt Total		Menn Males		Kvinner Females	
	1981	1982	1981	1982	1981	1982
ELEVER I ALT PUPILS, TOTAL	157 877	162 819	78 344	79 984	79 533	82 835
Videregående skoler Upper secondary schools	157 327	162 417	77 879	79 632	79 448	82 785
Skoler under lov om videregående opplæring Schools under the Act concerning upper secondary education	156 814	161 805	77 650	79 318	79 164	82 487
Allmenne fag General	72 608	73 590	32 278	32 253	40 330	41 337
Husflids- og estetiske fag Handicraft and applied art	4 472	4 573	376	355	4 096	4 218
Handels- og kontorlag Commercial and clerical	24 759	25 806	7 928	7 912	16 831	17 894
Håndverks- og industrifag Manual and industrial	39 058	40 034	33 048	34 098	6 010	5 936
Fiskeri- og sjøfartsfag Maritime and fisheries	3 069	3 309	2 756	2 959	313	350
Sosial- og helsefag Health and social services	3 560	4 302	71	46	3 489	4 256
Husholdningsfag Domestic sciences	8 060	8 791	485	892	7 575	7 899
Idrettsfag Sports and physical education	1 228	1 400	708	803	520	597
Skoler for helsestell og sosialt arbeid Schools of health and social services	161	148	5	2	156	146
Sosial- og helsefag Health and social services	161	148	5	2	156	146
Fagskoler i landbruket Vocational schools for agriculture	103	91	71	61	32	30
Husflids- og estetiske fag Handicraft and applied art	28	28	1	3	27	25
Håndverks- og industrifag Manual and industrial	75	63	70	58	5	5
Videregående skoler ellers Other upper secondary schools	249	373	153	251	96	122
Husflids- og estetiske fag Handicraft and applied art	33	33	11	13	22	20
Handels- og kontorlag Commercial and clerical	70	82	-	-	70	82
Håndverks- og industrifag Manual and industrial	76	141	76	131	-	10
Fiskeri- og sjøfartsfag Maritime and fisheries	70	117	66	107	4	10
Høgskoler Colleges	550	402	465	352	85	50
Allmenne fag General	433	243	351	204	82	39
Handels- og kontorlag Commercial and clerical	-	9	-	-	-	9
Håndverks- og industrifag Manual and industrial	117	127	114	125	3	2
Fiskeri- og sjøfartsfag Maritime and fisheries	-	23	-	23	-	-

Tabell 28. Elever under lov om videregående opplæring, etter utdanningens art (studieretning). Skolefylke. 1. oktober 1982 Pupils under the Act concerning upper secondary education, by type of education (line of study). County of school. 1 October 1982

Skolefylke County of school	I alt Total	All- menne fag General	Studieretning for Line of study							
			Hus- flids- og est- etiske fag Handi- craft and applied art	Handel og kontor Com- mer- cial and cler- ical	Hånd- verks- og indu- stri- fag Manual and indu- strial	Fiske- ri og sjø- fart Marine and fish- eries	Sosial- og helse- fag Health and social ser- vices	Hus- hold- nings- fag Dom- estic scien- ces	Id- retts- fag Sports and physi- cal edu- cation	
I alt Total										
1977	136 262	70 886	3 850	18 135	31 549	3 215	847	7 304	476	
1978	143 434	72 342	4 123	19 807	33 991	3 397	1 218	7 813	743	
1979	147 287	72 840	4 234	20 812	35 453	3 414	1 595	8 068	871	
1980	151 177	71 513	4 556	23 152	37 297	3 088	2 614	7 944	1 013	
1981	157 877	73 041	4 533	24 829	39 326	3 139	3 721	8 060	1 228	
1982	162 819	73 833	4 634	25 897	40 365	3 449	4 450	8 791	1 400	
1982										
Østfold	8 447	3 838	229	1 716	1 846	142	261	365	50	
Akershus	14 150	7 509	230	2 210	3 111	-	337	640	113	
Oslo	17 279	8 315	655	2 745	4 089	227	521	530	197	
Hedmark	6 331	3 076	218	1 068	1 372	-	95	444	58	
Oppland	7 893	2 892	323	1 231	2 162	-	460	652	173	
Buskerud	7 871	3 483	126	1 368	2 016	-	222	525	131	
Vestfold	7 704	3 307	248	1 544	1 579	294	197	484	51	
Telemark	5 779	2 672	84	814	1 683	102	161	183	80	
Aust-Agder	3 908	1 655	94	590	1 028	172	97	260	12	
Vest-Agder	6 343	2 766	116	1 152	1 426	312	203	368	-	
Rogaland	12 073	5 116	359	1 825	3 552	344	328	509	40	
Hordaland	16 305	7 687	452	2 112	4 413	555	248	765	73	
Sogn og Fjordane	4 131	1 955	85	692	1 082	-	103	187	27	
Møre og Romsdal	9 440	4 259	299	1 590	1 945	468	177	608	94	
Sør-Trøndelag	10 440	4 947	390	1 442	2 460	272	207	671	51	
Nord-Trøndelag	5 788	2 337	265	867	1 524	11	174	479	131	
Nordland	9 887	4 593	253	1 343	2 571	192	293	626	16	
Troms	6 109	2 383	142	1 093	1 624	262	260	309	36	
Finmark	2 914	1 023	66	495	880	96	106	181	67	
Svalbard	27	20	-	-	2	-	-	5	-	

Tabell 29. Elever under lov om videregående oppl ring, etter utdanningens art (studieretning). Bostedsfylke. 1. oktober 1982 Pupils under the Act concerning upper secondary education, by type of education (line of study). County of residence. 1 October 1982

Bostedsfylke County of residence	I alt Total	All- menne fag General	Studieretning for Line of study							Id- retts- fag Sports and physi- cal edu- cation
			Hus- flids- og est- etiske fag Handi- craft and applied art	Handel og kontor Com- mer- cial and cler- ical	H�nd- verks- og indu- stri- fag Manual and indu- strial	Fiske- ri og sj�- fart Marine and fish- eries	Sosial- og helse- fag Health and social ser- vices	Hus- hold- nings- fag Dom- estic scien- ces		
I alt Total	162 819	73 833	4 634	25 897	40 365	3 449	4 450	8 791	1 400	
�stfold	8 532	3 769	229	1 747	1 960	165	226	381	55	
Akershus	16 562	8 509	318	2 836	3 621	73	360	701	144	
Oslo	14 373	7 386	575	1 962	3 150	113	512	495	180	
Hedmark	6 821	3 171	213	1 143	1 655	22	110	468	39	
Oppland	7 588	2 833	308	1 210	1 999	20	435	623	160	
Buskerud	7 865	3 389	158	1 367	2 042	54	230	492	133	
Vestfold	7 726	3 340	248	1 579	1 616	204	216	467	56	
Telemark	5 842	2 567	98	861	1 726	112	178	217	83	
Aust-Agder	3 611	1 600	74	506	931	153	92	248	7	
Vest-Agder	6 251	2 790	127	1 140	1 437	212	191	348	6	
Rogaland	11 923	5 171	348	1 853	3 385	294	323	516	33	
Hordaland	16 426	7 736	443	2 120	4 504	540	244	751	88	
Sogn og Fjordane	4 399	1 941	87	725	1 206	88	114	208	30	
M�re og Romsdal	9 675	4 355	296	1 594	2 042	485	190	618	95	
S�r-Tr�ndelag	10 104	4 851	340	1 424	2 403	219	188	646	33	
Nord-Tr�ndelag	5 774	2 343	273	857	1 497	36	178	458	132	
Nordland	9 936	4 521	257	1 350	2 559	304	283	632	30	
Troms	6 267	2 477	164	1 089	1 678	229	259	329	42	
Finnmark	3 078	1 051	75	522	943	122	121	190	54	
Utlandet Foreign countries	16	2	-	9	4	-	-	1	-	
Uoppgitt Unknown	50	31	3	3	7	4	-	2	-	

Tabell 30. Elever under lov om videregående oppl ring, etter alder, kj nn og utdanningens art (studieretning). 1. oktober 1982 Pupils under the Act concerning upper secondary education, by age, sex and type of education (line of study). 1 October 1982

Kj�nn og utdanningens art (studieretning) Sex and type of education (line of study)	Alder Age								
	I alt Total	-16	17	18	19	20-21	22-24	25-29	30-
MENN OG KVINNER MALES AND FEMALES	162 819	48 684	44 072	35 375	11 237	9 108	6 532	3 979	3 832
Studieretning for Line of study									
Allmenne fag General	73 833	23 291	22 887	22 286	3 573	941	454	248	153
Husflids- og estetiske fag Handicraft and applied art	4 634	749	702	556	555	786	519	333	434
Handels- og kontorlag Commercial and clerical	25 897	8 043	6 396	4 036	2 187	2 173	1 364	797	901
H�ndverks- og industrifag Manual and industrial	40 365	11 889	10 191	6 149	3 215	3 191	2 826	1 657	1 247
Fiskeri- og sj�fartsfag Maritime and fisheries	3 449	411	463	360	200	404	531	516	564
Sosial- og helsefag Health and social services	4 450	309	594	689	695	990	535	271	367
Husholdningsfag Domestic sciences	8 791	3 474	2 309	1 059	756	584	289	154	166
Idrettsfag Sports and physical education	1 400	518	530	240	56	39	14	3	-
MENN MALES	79 984	24 023	21 922	17 069	4 990	3 921	3 746	2 369	1 944
Studieretning for									
Allmenne fag	32 457	9 963	9 895	9 845	1 732	537	287	136	62
Husflids- og estetiske fag	371	79	96	81	35	25	27	18	10
Handels- og kontorlag	7 912	2 415	1 962	1 296	528	573	525	306	307
H�ndverks- og industrifag	34 412	10 637	9 028	5 271	2 458	2 319	2 322	1 374	1 003
Fiskeri- og sj�fartsfag	3 089	365	407	319	161	354	481	478	524
Sosial- og helsefag	48	1	5	7	5	6	10	10	4
Husholdningsfag	892	271	223	108	44	85	83	44	34
Idrettsfag	803	292	306	142	27	22	11	3	-
KVINNER FEMALES	82 835	24 661	22 150	18 306	6 247	5 187	2 786	1 610	1 888
Studieretning for									
Allmenne fag	41 376	13 328	12 992	12 441	1 841	404	167	112	91
Husflids- og estetiske fag	4 263	670	606	475	520	761	492	315	424
Handels- og kontorlag	17 985	5 628	4 434	2 740	1 659	1 600	839	491	594
H�ndverks- og industrifag	5 953	1 252	1 163	878	757	872	504	283	244
Fiskeri- og sj�fartsfag	360	46	56	41	39	50	50	38	40
Sosial- og helsefag	4 402	308	589	682	690	984	525	261	363
Husholdningsfag	7 899	3 203	2 086	951	712	499	206	110	132
Idrettsfag	597	226	224	98	29	17	3	-	-

Tabell 31. Elever under lov om videregående oppl ring, etter alder. Bostedsfylke. 1. oktober 1982
 Pupils under the Act concerning upper secondary education, by age. County of residence.
 1 October 1982

Bostedsfylke County of residence	Alder Age								
	I alt Total	-16	17	18	19	20-21	22-24	25-29	30-
I alt Total	162 819	48 684	44 072	35 375	11 237	9 108	6 532	3 979	3 832
�stfold	8 532	2 783	2 614	1 855	474	302	206	166	132
Akershus	16 562	5 218	4 614	3 646	1 039	811	573	284	377
Oslo	14 373	4 010	3 478	3 021	879	1 015	936	643	391
Hedmark	6 821	2 045	1 898	1 518	476	429	252	103	100
Oppland	7 588	2 335	2 136	1 622	604	393	247	101	150
Buskerud	7 865	2 348	2 210	1 722	651	420	249	127	138
Vestfold	7 726	2 490	2 146	1 625	488	396	277	156	148
Telemark	5 842	1 862	1 645	1 314	417	266	163	91	84
Aust-Agder	3 611	1 148	942	782	207	207	132	76	117
Vest-Agder	6 251	2 001	1 613	1 370	353	336	241	182	155
Rogaland	11 923	3 870	3 313	2 644	746	571	383	195	201
Hordaland	16 426	4 571	4 322	3 578	1 247	1 035	722	476	475
Sogn og Fjordane	4 399	1 285	1 264	1 011	300	254	165	74	46
M�re og Romsdal	9 675	2 616	2 477	2 084	814	667	494	290	233
S�r-Tr�ndelag	10 104	2 794	2 891	2 315	794	545	370	215	180
Nord-Tr�ndelag	5 774	1 776	1 629	1 248	444	298	165	90	124
Nordland	9 936	2 866	2 632	2 150	685	566	422	304	311
Troms	6 267	1 719	1 507	1 235	426	396	361	289	334
Finmark	3 078	936	727	625	189	196	165	111	129
Utlandet Foreign countries	50	10	12	9	3	3	5	5	3
Uoppgitt Unknown	16	1	2	1	1	2	4	1	4

Tabell 32. Elever under lov om videregående oppl ring, etter skolens eierforhold. Skolefylke.
1. oktober 1982 Pupils under the Act concerning upper secondary education, by ownership
of school. County of school. 1 October 1982

Skolefylke County of school	I alt Total	Statlige skoler Owned by state	Fylkeskommunale og kommunale skoler Owned by county or municipality		Private skoler Private schools
I alt Total	162 819	1 414	154 335	7 070	
�stfold	8 447	30	8 323	94	
Akershus	14 150	32	14 106	12	
Oslo	17 279	28	15 008	2 243	
Hedmark	6 331	52	6 279	-	
Oppland	7 893	-	7 867	26	
Buskerud	7 871	17	6 704	1 150	
Vestfold	7 704	114	7 581	9	
Telemark	5 779	-	5 492	287	
Aust-Agder	3 908	24	3 760	124	
Vest-Agder	6 343	-	6 284	59	
Rogaland	12 073	29	11 804	240	
Hordaland	16 305	212	14 547	1 546	
Sogn og Fjordane	4 131	-	4 069	62	
M�re og Romsdal	9 440	-	9 363	77	
S�r-Tr�ndelag	10 440	61	9 752	627	
Nord-Tr�ndelag	5 788	-	5 447	341	
Nordland	9 887	154	9 560	173	
Troms	6 109	6	6 103	-	
Finnmark	2 914	628	2 286	-	
Svalbard	27	27	-	-	

Tabell 33. Elever under lov om videreg ende oppl ring, etter skolens eierforhold, heltids-/deltidsutdanning og utdanningens art (studieretning). 1. oktober 1982 Pupils under the Act concerning upper secondary education, by ownership of school, full-time or part-time education and type of education (line of study). 1 October 1982

Utdanningens art (studieretning) Type of education (line of study)	I alt Total	Statlige skoler Owned by state			Fylkeskommunale og kommunale skoler Owned by county or municipality			Private skoler Private schools		
		I alt	Heltid Deltid		I alt	Hel- tid	Del- tid	I alt	Hel- tid	Del- tid
			Full- time	Part- time						
I alt Total	162 819	1 414	1 380	34	154 335	147 781	6 554	7 070	6 380	690
Studieretning for Line of study										
Allmenne fag General	73 833	666	643	23	71 239	71 045	194	1 928	1 897	31
Husflids- og estetiske fag Handicraft and applied art	4 634	46	46	-	4 447	4 434	13	141	141	-
Handels- og kontorlag Com- mercial and clerical	25 897	20	20	-	21 386	20 649	737	4 491	3 949	542
H�ndverks- og industrifag Manual and industrial	40 365	359	358	1	39 632	34 026	5 606	374	257	117
Fiskeri- og sj�fartsfag Maritime and fisheries	3 449	170	160	10	3 243	3 243	-	36	36	-
Sosial- og helsefag	4 450	45	45	-	4 305	4 305	-	100	100	-
Health and social services Husholdningsfag Domestic sciences	8 791	41	41	-	8 750	8 746	4	-	-	-
Idrettsfag Sports and physical education	1 400	67	67	-	1 333	1 333	-	-	-	-

Tabell 34. Elever under lov om videregående oppl ring, etter utdanningens art (studieretning), kj nn og kurstype. 1. oktober 1982 Pupils under the Act concerning upper secondary education, by type of education (line of study), sex and type of course. 1 October 1982

Kj�nn og kurstype Sex and type of course	I alt Total	Studieretning for Line of study							
		All- menne fag General	Hus- flids- og est- etiske fag Handi- craft and applied art	Handels- og kontor- fag Com- mer- cial and cler- ical	H�nd- verks- og indu- stri- fag Manual and indu- stri- al	Fiske- ri- og sj�- farts- fag Mariti- me and fish- eries	Sosial- og helse- fag Health and social ser- vices	Hus- hold- nings- fag Dom- estic scien- ces	Id- retts- fag Sports and physi- cal edu- cation
MENN OG KVINNER MALES AND FEMALES	162 819	73 833	4 634	25 897	40 365	3 449	4 450	8 791	1 400
Halv�rige og kortere kurs Half-year and shorter courses	2 085	-	895	490	82	162	-	456	-
Ett�rige grunnkurs One- year basic courses	67 767	25 184	1 661	11 659	20 323	621	1 959	6 321	39
To�rige grunnkurs Two year basic courses	6 241	-	824	1 153	1 256	-	1 012	784	1 212
1. �r year	3 398	-	461	584	680	-	590	412	671
2. "	2 843	-	363	569	576	-	422	372	541
Videreg�ende kurs I Advanced course I	42 450	25 056	912	6 384	7 140	581	1 479	749	149
Videreg�ende kurs II Advanced course II	30 457	23 559	342	3 868	1 719	913	-	56	-
Andre utdanninger under lov om videreg�ende opp- l�ring Other courses under the Act concerning upper secondary education	13 819	34	-	2 343	9 845	1 172	-	425	-
Av dette Of which									
Teknisk fagskole Technical vocational school	2 697	-	-	-	2 697	-	-	-	-
1. �r	1 434	-	-	-	1 434	-	-	-	-
2. "	1 106	-	-	-	1 106	-	-	-	-
P�byggings�r Addi- tional year	157	-	-	-	157	-	-	-	-
Kurs for tekniske assistenter Course for technical assistants ...	290	-	-	-	290	-	-	-	-
L�rlingskolen Appren- tice school	5 203	-	-	-	5 203	-	-	-	-
Yrkesforberedende opp- l�ring mv. Preparatory occupational training etc.	1 251	-	-	77	809	-	-	365	-
Studentfagkurs og sekre- t�rskole for studenter Business administration course and secretary school for students	1 337	34	-	1 303	-	-	-	-	-

Tabell 34 (forts.). Elever under lov om videregående opplæring, etter utdanningens art (studieretning), kjønn og kurstype. 1. oktober 1982 Pupils under the Act concerning upper secondary education, by type of education (line of study), sex and type of course. 1 October 1982

Kjønn og kurstype	I alt	Studieretning for							
		All- menne fag	Hus- flids- og est- etiske fag	Handels- og kontor- fag	Hånd- verks- og indu- stri- fag	Fiske- og sjø- farts- fag	Sosial- og helse- fag	Hus- hold- nings- fag	Id- retts- fag
MENN MALES	79 984	32 457	371	7 912	34 412	3 089	48	892	803
Halvårige og kortere kurs	365	-	10	126	57	152	-	20	-
Ettårige grunnkurs	32 103	10 876	86	3 285	16 739	501	21	568	27
Toårige grunnkurs	2 428	-	201	400	1 054	-	13	68	692
1. år	1 285	-	109	192	564	-	10	34	376
2. "	1 143	-	92	208	490	-	3	34	316
Videregående kurs I	20 521	11 214	28	1 994	6 483	562	14	142	84
Videregående kurs II	14 112	10 353	46	1 293	1 532	888	-	-	-
Andre utdanninger under lov om videregående opplæring	10 455	14	-	814	8 547	986	-	94	-
Av dette									
Teknisk fagskole	2 601	-	-	-	2 601	-	-	-	-
1. år	1 376	-	-	-	1 376	-	-	-	-
2. "	1 070	-	-	-	1 070	-	-	-	-
Påbyggingsår	155	-	-	-	155	-	-	-	-
Kurs for tekniske assis- tenter	282	-	-	-	282	-	-	-	-
Lærlingskolen	4 340	-	-	-	4 340	-	-	-	-
Yrkesforberedende opp- læring mv.	749	-	-	34	662	-	-	53	-
Studentfagkurs og sekre- tærskole for studenter .	301	14	-	287	-	-	-	-	-
KVINNER FEMALES	82 835	41 376	4 263	17 985	5 953	360	4 402	7 899	597
Halvårige og kortere kurs	1 720	-	885	364	25	10	-	436	-
Ettårige grunnkurs	35 664	14 308	1 575	8 374	3 584	120	1 938	5 753	12
Toårige grunnkurs	3 813	-	623	753	202	-	999	716	520
1. år	2 113	-	352	392	116	-	580	378	295
2. "	1 700	-	271	361	86	-	419	338	225
Videregående kurs I	21 929	13 842	884	4 390	657	19	1 465	607	65
Videregående kurs II	16 345	13 206	296	2 575	187	25	-	56	-
Andre utdanninger under lo om videregående opplæring	3 364	20	-	1 529	1 298	186	-	331	-
Av dette									
Teknisk fagskole	96	-	-	-	96	-	-	-	-
1. år	58	-	-	-	58	-	-	-	-
2. "	36	-	-	-	36	-	-	-	-
Påbyggingsår	2	-	-	-	2	-	-	-	-
Kurs for tekniske assis- tenter	8	-	-	-	8	-	-	-	-
Lærlingskolen	863	-	-	-	863	-	-	-	-
Yrkesforberedende opp- læring mv.	502	-	-	43	147	-	-	312	-
Studentfagkurs og sekre- tærskole for studenter .	1 036	20	-	1 016	-	-	-	-	-

Tabell 35. Elever og privatister som fullførte en utdanning under lov om videregående opplæring, etter utdanningens art (studieretning), kjønn og kurstype. Skoleåret 1981-82 Pupils and external candidates who completed an education under the Act concerning upper secondary education, by type of education (line of study), sex and type of course. The school year 1981-82

Kjønn og kurstype Sex and type of course	I alt Total	Studieretning for Line of study							
		All- menne fag General	Hus- flids- og est- etiske fag Handi- craft and applied art	Handels- og kontor- fag Com- mer- cial and cler- ical	Hånd- verks- og indu- stri- fag Manual and indu- strial	Fiske- ri- og sjø- farts- fag Mariti- me and fish- eries	Sosial- og helse- fag Health and social ser- vices	Hus- hold- nings- fag Dom- estic scien- ces	Id- retts- fag Sports and physi- cal edu- cation
MENN OG KVINNER MALES AND FEMALES	101 550	23 364	4 777	23 417	34 559	2 848	3 214	8 785	586
Halvårige og kortere kurs Half-year and shorter courses	4 411	-	1 667	1 137	110	134	-	1 363	-
Ettårige grunnkurs One- year basic courses	38 996	-	1 562	10 768	18 467	487	1 713	5 965	34
Toårige grunnkurs Two- year basic courses	2 965	-	373	683	645	5	387	405	467
Videregående kurs I Advanced course I	15 181	719	911	5 472	5 879	494	1 109	512	85
Videregående kurs II Advanced course II	28 230	22 618	244	3 201	1 593	540	-	34	-
Andre utdanninger under lov om videregående opp- læring Other courses under the Act concerning upper secondary education	11 767	27	20	2 156	7 865	1 188	5	506	-
Av dette Of which									
Teknisk fagskole Technical vocational school	1 039	-	-	-	1 039	-	-	-	-
Kurs for tekniske assis- tenter Course for technical assistants ...	266	-	-	-	266	-	-	-	-
Læringskolen Appren- tice school	3 471	-	-	-	3 471	-	-	-	-
Yrkesforberedende opp- læring mv. Preparatory occupational training etc.	1 261	-	4	152	770	-	-	335	-
Studentfagkurs og sekre- tærskole for studenter Business administration course and secretary school for students	1 094	27	-	1 067	-	-	-	-	-
MENN MALES	51 728	10 570	268	7 327	29 761	2 606	46	819	331
Halvårige og kortere kurs	568	-	32	281	77	132	-	46	-
Ettårige grunnkurs	19 563	-	87	3 092	15 419	405	23	518	19
Toårige grunnkurs	1 206	-	83	251	568	5	4	23	272
Videregående kurs I	8 344	604	60	1 674	5 375	469	16	106	40
Videregående kurs II	13 108	9 950	1	1 198	1 423	536	-	-	-

Tabell 35 (forts.). Elever og privatister som fullførte en utdanning under lov om videregående opplæring, etter utdanningens art (studieretning), kjønn og kurstype. Skoleåret 1981-82 Pupils and external candidates who completed an education under the Act concerning upper secondary education, by type of education (line of study), sex and type of course. The school year 1981-82

Kjønn og kurstype	I alt	Studieretning for							
		All- menne fag	Hus- flids- og est- etiske fag	Handels- og kontor- fag	Hånd- verks- og indu- stri- fag	Fiske- ri- og sjø- farts- fag	Sosial- og helse- fag	Hus- hold- nings- fag	Id- retts- fag
MENN (forts.)									
Andre utdanninger under lov om videregående opplæring	8 939	16	5	831	6 899	1 059	3	126	-
Av dette									
Teknisk fagskole	1 000	-	-	-	1 000	-	-	-	-
Kurs for tekniske assistenter	255	-	-	-	255	-	-	-	-
Lærlingskolen	2 918	-	-	-	2 918	-	-	-	-
Yrkesforberedende opplæring mv.	720	-	1	57	622	-	-	40	-
Studentfagkurs og sekretærskole for studenter .	299	16	-	283	-	-	-	-	-
KVINNER FEMALES	49 822	12 794	4 509	16 090	4 798	242	3 168	7 966	255
Halvårige og kortere kurs	3 843	-	1 635	856	33	2	-	1 317	-
Ettårige grunnkurs	19 433	-	1 475	7 676	3 048	82	1 690	5 447	15
Toårige grunnkurs	1 759	-	290	432	77	-	383	382	195
Videregående kurs I	6 837	115	851	3 798	504	25	1 093	406	45
Videregående kurs II	15 122	12 668	243	2 003	170	4	-	34	-
Andre utdanninger under lov om videregående opplæring	2 828	11	15	1 325	966	129	2	380	-
Av dette									
Teknisk fagskole	39	-	-	-	39	-	-	-	-
Kurs for tekniske assistenter	11	-	-	-	11	-	-	-	-
Lærlingskolen	553	-	-	-	553	-	-	-	-
Yrkesforberedende opplæring mv.	541	-	3	95	148	-	-	295	-
Studentfagkurs og sekretærskole for studenter .	795	11	-	784	-	-	-	-	-

Tabell 36. Elever under lov om videregående opplæring, som fullførte et grunnkurs 1. halvår 1982, etter om de var i utdanning eller ikke 1. oktober 1982 Pupils under the Act concerning upper secondary education, who completed a basic course in the first half of 1982, by being in education or not 1 October 1982

Kjønn og utdanningens art (studieretning), 1. halvår 1982 Sex and type of education (line of study), first half of 1982	Fullført utdanning, 1. halvår 1982 Completed education, first half of 1982	I utdanning 1. oktober 1982 In education 1 October 1982											Ikke i utdanning 1. oktober 1982 Not in education 1 October 1982
		Studieretning Line of study									Annen utdanning Other education		
		AF	HE	HK	HI	FS	HS	HH	IF				
MENN OG KVINNER MALES AND FEMALES	46 239	1 469	1 134	6 651	10 211	543	1 189	1 592	204	2 352	20 894		
Ettårige og kortere kurs One-year and shorter courses	43 286	653	957	6 425	9 982	535	1 043	1 511	80	2 239	19 861		
HE-Husflids- og estetiske fag Handicraft and applied art	2 363	38	604	66	165	4	52	57	2	276	1 099		
HK-Handels- og kontor-fag Commercial and clerical ..	12 147	201	82	5 569	640	22	107	457	38	480	4 551		
HI-Håndverks- og industri-fag Manual and industrial ..	19 540	1 232	123	303	8 881	432	34	191	18	793	8 533		
FS-Fiskeri- og sjøfarts-fag Maritime and fisheries ...	518	5	-	2	15	51	-	22	-	12	411		
HS-Sosial- og helsefag Health and social services	1 774	25	13	22	12	-	494	22	-	99	1 087		
HH-Husholdningsfag Domestic sciences	6 910	150	135	460	268	26	356	761	9	574	4 171		
IF-Idrettsfag Sports and physical education	34	2	-	3	1	-	-	1	13	5	9		
Toårige grunnkurs Two-year basic courses	2 953	816	177	226	229	8	146	81	124	113	1 033		
HE-Husflids- og estetiske fag	373	82	160	4	15	-	2	-	-	16	94		
HK-Handels- og kontor-fag .	681	210	4	193	21	-	2	11	-	28	212		
HI-Håndverks- og industri-fag	639	125	6	7	177	7	-	2	1	21	293		
FS-Fiskeri- og sjøfarts-fag	5	1	-	-	-	-	-	-	-	-	4		
HS-Sosial- og helsefag ...	387	62	5	6	3	-	120	6	-	23	162		
HH-Husholdningsfag	401	135	2	14	6	1	20	60	-	19	144		
IF-Idrettsfag	467	201	-	2	7	-	2	2	123	6	124		
MENN MALES	22 101	588	80	2 007	8 524	481	10	196	112	811	9 292		
Ettårige og kortere kurs ...	20 901	251	32	1 933	8 344	474	9	192	43	772	8 851		
HE-Husflids- og estetiske fag	101	1	14	1	14	-	-	1	-	8	62		
HK-Handels- og kontor-fag .	3 472	76	7	1 767	350	14	2	22	20	138	1 076		
HI-Håndverks- og industri-fag	16 256	164	10	155	7 944	411	-	35	15	595	6 927		
FS-Fiskeri- og sjøfarts-fag	435	5	-	2	13	45	-	4	-	10	356		
HS-Sosial- og helsefag ...	24	1	-	-	1	-	7	-	-	2	13		
HH-Husholdningsfag	594	2	1	6	21	4	-	130	1	16	413		
IF-Idrettsfag	19	2	-	2	1	-	-	-	7	3	4		

Tabell 36 (forts.). Elever under lov om videregående opplæring, som fullførte et grunnkurs 1. halvår 1982, etter om de var i utdanning eller ikke 1. oktober 1982 Pupils under the Act concerning upper secondary education, who completed a basic course in the first half of 1982, by being in education or not 1 October 1982

Kjønn og utdanningens art (studieretning), 1. halvår 1982	Fullført utdanning, 1. halvår 1982	I utdanning 1. oktober 1982								Annen utdanning	Ikke i utdanning 1. oktober 1982
		Studieretning									
		AF	HE	HK	HI	FS	HS	HH	IF		
MENN (forts.) MALES (cont.)											
Toårige grunnkurs	1 200	337	48	74	180	7	1	4	69	39	441
HE-Husflids- og estetiske fag	83	13	45	-	-	-	-	-	-	2	23
HK-Handels- og kontorfag ..	251	86	-	70	13	-	-	1	-	13	68
HI-Håndverks- og industri-fag	562	112	3	3	159	7	-	1	1	21	255
FS-Fiskeri- og sjøfartsfag	5	1	-	-	-	-	-	-	-	-	4
HS-Sosial- og helsefag	4	1	-	-	-	-	-	-	-	1	2
HH-Husholdningsfag	23	5	-	1	1	-	-	1	-	-	15
IF-Idrettsfag	272	119	-	-	7	-	1	1	68	2	74
KVINNER FEMALES	24 138	881	1 054	4 644	1 687	62	1 179	1 396	92	1 541	11 602
Ettårige og kortere kurs	22 385	402	925	4 492	1 638	61	1 034	1 319	37	1 467	11 010
HE-Husflids- og estetiske fag	2 262	37	590	65	151	4	52	56	2	268	1 037
HK-Handels- og kontorfag ..	8 675	125	75	3 802	290	8	105	435	18	342	3 475
HI-Håndverks- og industri-fag	3 284	68	113	148	937	21	34	156	3	198	1 606
FS-Fiskeri- og sjøfartsfag	83	-	-	-	2	6	-	18	-	2	55
HS-Sosial- og helsefag	1 750	24	13	22	11	-	487	22	-	97	1 074
HH-Husholdningsfag	6 316	148	134	454	247	22	356	631	8	558	3 758
IF-Idrettsfag	15	-	-	1	-	-	-	1	6	2	5
Toårige grunnkurs	1 753	479	129	152	49	1	145	77	55	74	592
HE-Husflids- og estetiske fag	290	69	115	4	15	-	2	-	-	14	71
HK-Handels- og kontorfag ..	430	124	4	123	8	-	2	10	-	15	144
HI-Håndverks- og industri-fag	77	13	3	4	18	-	-	1	-	-	38
HS-Sosial- og helsefag	383	61	5	6	3	-	120	6	-	22	160
HH-Husholdningsfag	378	130	2	13	5	1	20	59	-	19	129
IF-Idrettsfag	195	82	-	2	-	-	1	1	55	4	50

Tabell 37. Søknader til fylkenes fellesinntak, etter fylke søkt og søkerens bostedsfylke. Høsten 1982
 Applications to the joint admission system of the counties, by county applied to and county of residence for the applicants. Autumn 1982

Fylke søkt County applied to	I alt Total	Bostedsfylke County of residence									
		Øst- fold	Akers- hus	Oslo	Hed- mark	Opp- land	Buske- rud	Vest- fold	Tele- mark	Aust- Agder	Vest- Agder
Søkere i alt Applicants, total	130 430	7 073	11 799	7 374	6 962	9 321	6 332	6 326	5 115	2 864	4 775
Søknader i alt Applications, total	144 448	7 417	13 273	8 124	8 004	10 104	7 071	6 960	6 041	3 303	5 417
Østfold	7 864	6 855	220	127	52	55	47	72	66	21	40
Akershus	12 305	112	10 558	488	164	104	233	87	79	35	42
Oslo ¹	8 540	72	1 481	6 166	115	95	98	82	54	41	30
Hedmark	7 309	27	122	169	6 342	168	51	37	33	11	23
Oppland	11 773	72	266	247	824	9 078	194	82	100	25	37
Buskerud	7 338	47	92	99	76	247	5 938	246	129	27	38
Vestfold	7 177	69	72	95	52	43	170	6 061	280	44	30
Telemark	5 229	5	35	49	20	16	50	50	4 791	45	23
Aust-Agder	3 603	14	33	63	18	20	25	33	230	2 660	308
Vest-Agder	5 361	11	23	36	20	14	22	19	66	285	4 572
Rogaland	9 931	21	33	55	15	21	35	39	49	37	135
Hordaland	13 144	13	45	82	27	33	78	33	42	24	48
Sogn og Fjordane .	3 473	6	12	27	9	15	19	9	11	2	6
Møre og Romsdal ..	8 495	12	50	87	32	36	18	13	13	11	7
Sør-Trøndelag	11 132	36	104	131	171	90	46	38	45	15	41
Nord-Trøndelag ...	6 402	12	48	63	36	35	18	20	15	6	9
Nordland	9 102	20	43	83	17	22	19	20	25	6	9
Troms	6 270	13	36	57	14	12	10	19	13	8	19

Bostedsfylke

	Roga- land	Horda- land	Sogn og Fjordane	Møre og Romsdal	Sør- Trønde- lag	Nord- Trønde- lag	Nord- land	Troms	Finn- mark	Utlandet og uopp- gitt fylke Foreign countries and county unknown
Søkere i alt	9 012	12 298	3 551	8 170	9 230	5 558	8 396	5 590	621	63
Søknader i alt	9 512	12 956	4 318	8 963	10 051	6 223	9 336	6 327	978	70
Østfold	36	37	25	32	37	20	43	31	45	3
Akershus	37	52	27	51	56	24	51	55	39	11
Oslo ¹	30	34	31	42	40	17	39	46	19	8
Hedmark	17	13	39	55	100	21	22	27	28	4
Oppland	40	74	216	158	131	50	61	54	53	11
Buskerud	40	65	76	32	43	32	38	42	30	1
Vestfold	28	36	38	30	29	17	26	25	30	2
Telemark	21	22	14	16	17	8	15	14	16	2
Aust-Agder	40	31	22	18	16	5	19	16	26	6
Vest-Agder	134	39	17	19	13	3	22	20	25	1
Rogaland	8 767	487	58	46	27	14	36	30	25	1
Hordaland	222	11 867	321	121	33	18	67	41	24	5
Sogn og Fjordane .	12	53	3 177	60	9	13	16	8	8	1
Møre og Romsdal ..	17	36	180	7 773	107	22	37	17	24	3
Sør-Trøndelag	28	56	44	397	8 909	532	260	103	78	8
Nord-Trøndelag ...	7	9	18	65	393	5 317	206	63	61	1
Nordland	14	26	11	31	66	84	8 012	440	152	2
Troms	22	19	4	17	25	26	366	5 295	295	-

¹ Omfatter bare søknader til grunnkurs.

¹ Includes applications to basic courses only.

Tabell 38. Søkere til fylkenes fellesinntak høsten 1982, etter utdanning 1. oktober samme år og utdanningens art (studieretning) i 1. ønske Applicants to the joint admission system of the counties in autumn 1982, by type of education 1 October same year and line of study in 1st preference

Utdanningens art i 1. ønske (studieretning) Type of education in 1st preference (line of study)	Søkere i alt Applicants, total	Studieretning 1. oktober 1982 Line of study 1 October 1982								Annen ut- danning 1. oktober 1982 Other education 1 October 1982	Ikke i utdanning 1. oktober 1982 Not in education 1 October 1982
		AF	HE	HK	HI	FS	HS	HH	IF		
All utdanning All education	130430	27595	3821	21073	29476	1086	3665	7731	835	7547	27601
Av dette Of which											
Grunnkurs Basic courses	92835	25033	2786	11629	20378	604	2390	6898	748	5356	17013
AF-Allmenne fag General	26317	23334	46	785	331	25	15	133	55	702	891
HE-Husflids- og estetiske fag Handicraft and applied art	4877	171	2353	110	171	5	14	108	2	629	1314
HK-Handels- og kontorfag Commer- cial and clerical .	11935	297	32	9036	248	7	11	182	7	582	1533
HI-Håndverks- og industrifag Manual and indu- strial	30688	631	167	831	19154	200	37	484	30	1999	7155
FS-Fiskeri- og sjø- fartsfag Maritime and fisheries	580	8	-	7	36	312	1	30	-	21	165
HS-Helse- og sosial- fag Health and social services ...	8784	365	127	537	179	8	2294	1018	6	671	3579
HH-Husholdningsfag Domestic sciences .	8636	122	61	268	209	44	18	4932	4	704	2274
IF-Idrettsfag Sports and physical education	1018	105	-	55	50	3	-	11	644	48	102
Videregående kurs I Advanced course I ...	26021	1332	794	5903	7042	362	1237	722	75	884	7670
AF-Allmenne fag ...	1192	1054	-	1	13	2	-	-	-	22	100
HE-Husflids- og estetiske fag	1135	10	702	8	21	-	5	9	-	90	290
HK-Handels- og kontorfag	7945	110	24	5758	181	4	9	147	16	151	1545
HI-Håndverks- og industrifag	10813	84	32	55	6762	145	1	13	-	358	3363
FS-Fiskeri- og sjøfartsfag	346	5	-	1	24	211	-	-	-	7	98
HS-Helse- og sosialfag	3684	57	30	62	34	-	1220	80	-	231	1970
HH-Husholdningsfag	831	7	6	18	7	-	2	473	-	24	294
IF-Idrettsfag	75	5	-	-	-	-	-	-	59	1	10
Videregående kurs II Advanced course II ..	8813	1207	237	3366	1483	63	24	97	12	181	2143
AF-Allmenne fag ...	1299	1184	5	-	1	-	17	-	12	5	75
HE-Husflids- og estetiske fag	589	4	230	1	9	-	2	1	-	37	305
HK-Handels- og kontorfag	4729	5	1	3363	30	3	5	45	-	102	1175
HI-Håndverks- og industrifag	2041	10	1	2	1435	4	-	-	-	34	555
FS-Fiskeri- og sjø- fartsfag	89	1	-	-	7	56	-	-	-	2	23
HH-Husholdningsfag	66	3	-	-	1	-	-	51	-	1	10

Tabell 39. Søkere til fylkenes fellesinntak høsten 1982, etter kurstype 1. oktober samme år og utdanningens art i 1. ønske (studieretning og kurstype) Applicants to the joint admission system of the counties in autumn 1982, by type of course 1 October same year and type of education in 1st preference (line of study and type of course)

Utdanningens art i 1. ønske (studieretning og kurstype) ¹ Type of education in 1st preference (line of study and and type of course) ¹	Søkere i alt Applicants, total	I utdanning 1. oktober 1982 In education 1 October 1982										Ikke i utdanning 1. oktober 1982 Not in education 1 October 1982
		Samme studieretning som 1. ønske Same line of study as in 1st preference					Annen studieretning enn 1. ønske Other line of study than 1st preference					
		Av dette		Of which			Av dette			Annen utdanning Other education		
		I alt Total	Grunnkurs Basic courses	Videregående kurs I Advanced course I	Videregående kurs II Advanced course II	I alt Total	Grunnkurs kurs Basic courses	Videregående kurs I Advanced course I	Videregående kurs II Advanced course II			
I alt Total	130 430	82 908	60 913	14 931	5 975	8 055	7 322	619	84	11 866	27 601	
Grunnkurs Basic courses	92 835	60 598	60 328	247	5	6 951	6 432	449	47	8 273	17 013	
Videregående kurs I Advanced course I ..	26 021	15 195	538	14 592	35	882	705	143	30	2 274	7 670	
Videregående kurs II Advanced course II .	8 813	6 043	22	79	5 935	109	90	15	2	518	2 143	
Annet ² Other education ²	2 761	1 072	25	13	-	113	95	12	5	801	775	
Allmenne fag	28 808	25 072	22 921	1 003	1 148	1 293	1 265	23	1	1 377	1 066	
Grunnkurs	26 317	22 930	22 921	9	-	1 280	1 263	14	-	1 216	891	
Videregående kurs I	1 192	994	-	989	5	4	2	-	1	94	100	
Videregående kurs II	1 299	1 148	-	5	1 143	9	-	9	-	67	75	
Husflids- og este- tiske fag	6 601	2 965	2 209	590	166	463	423	27	7	1 264	1 909	
Grunnkurs	4 877	2 211	2 168	42	1	414	389	17	5	938	1 314	
Videregående kurs I	1 135	550	26	522	2	37	28	6	2	258	290	
Videregående kurs II	589	204	15	26	163	12	6	4	-	68	305	
Handels- og kontor- fag	24 879	17 687	8 780	5 546	3 212	1 138	1 077	49	10	1 740	4 314	
Grunnkurs	11 935	8 745	8 741	2	1	630	585	41	2	1 027	1 533	
Videregående kurs I	7 945	5 583	36	5 528	9	424	410	8	6	393	1 545	
Videregående kurs II	4 729	3 226	3	16	3 202	81	80	-	1	247	1 175	
Andre kurs	270	133	-	-	-	3	2	-	1	73	61	
Håndverks- og indu- strifag	44 258	26 796	18 935	6 053	1 366	1 977	1 729	209	23	4 249	11 236	
Grunnkurs	30 688	18 691	18 526	145	3	1 818	1 638	151	16	3 024	7 155	
Videregående kurs I	10 813	6 283	381	5 864	19	154	88	58	6	1 013	3 363	
Videregående kurs II	2 041	1 379	3	31	1 344	4	3	-	1	103	555	
Andre kurs	716	443	25	13	-	1	-	-	-	109	163	
Fiskeri- og sjøfarts- fag	1 099	504	290	130	34	89	75	14	-	198	308	
Grunnkurs	580	291	290	1	-	68	64	4	-	56	165	
Videregående kurs I	346	130	-	129	-	18	10	8	-	100	98	
Videregående kurs II	89	35	-	-	34	2	-	2	-	29	23	
Andre kurs	84	48	-	-	-	1	1	-	-	13	22	

¹ For engelsk oversettelse av studieretning, se side 120. opplæring, annen utdanning ellers og 1. ønske uoppgitt.

¹ For English translation of line of study, see page 120. secondary education, other education, and subject unknown.

² Omfatter andre kurs under lov om videregående

² Other education under the Act concerning upper

Tabell 39 (forts.). Søkere til fylkenes fellesinntak høsten 1982, etter kurstype 1. oktober samme år og utdanningens art i 1. ønske (studieretning og kurstype) Applicants to the joint admission system of the counties in autumn 1982, by type of course 1 October same year and type of education in 1st preference (line of study and type of course)

Utdanningens art i 1. ønske (studieretning og kurstype)	Søkere i alt	Utdanning 1. oktober 1982								Annen utdanning 1. oktober 1982	Ikke i utdanning 1. oktober 1982
		Samme studieretning som 1. ønske				Annen studieretning enn 1. ønske					
		I alt	Av dette			I alt	Av dette				
			Grunnkurs	Videregående kurs I	Videregående kurs II		Grunnkurs	Videregående kurs I	Videregående kurs II		
Sosial- og helsefag	12 468	3 316	2 217	1 099	-	2 199	1 927	244	28	1 404	5 549
Grunnkurs	8 784	2 176	2 140	36	-	1 990	1 793	181	16	1 039	3 579
Videregående kurs I	3 684	1 140	77	1 063	-	209	134	63	12	365	1 970
Husholdningsfag	9 533	5 426	4 924	453	49	589	543	38	6	940	2 578
Grunnkurs	8 636	4 917	4 905	12	-	555	509	38	6	890	2 274
Videregående kurs I	831	458	18	440	-	33	33	-	-	46	294
Videregående kurs II	66	51	1	1	49	1	1	-	-	4	10
Idrettsfag	1 093	694	637	57	-	199	191	3	5	88	112
Grunnkurs	1 018	637	637	-	-	196	191	3	2	83	102
Videregående kurs I	75	57	-	57	-	3	-	-	3	5	10
Annen utdanning											
Other education	1 691	448	-	-	-	108	92	12	4	606	529

Tabell 40. Søkere til grunnkurs i fylkenes fellesinntak høsten 1982, etter utdanning 1. oktober samme år og utdanningens art i 1. ønske (studieretning). Prosent Applicants to basic courses in the joint admission system of the counties in autumn 1982, by type of education 1 October same year and type of education in 1st preference (line of study). Per cent

Utdanningens art (studieretning) ¹ i 1. ønske Line of study ¹ in 1st preference	Søkere i alt Applicants, total	I utdanning 1. oktober 1982 In education 1 October 1982								Annen utdanning 1. oktober 1982 Other education 1 October 1982	Ikke i utdanning 1. oktober 1982 Not in education 1 October 1982
		Samme studieretning som 1. ønske Same line of study as in 1st preference				Annen studieretning enn 1. ønske Other line of study than 1st preference					
		I alt Total	Av dette Of which			I alt Total	Av dette Of which				
			Grunnkurs Basic courses	Videregående kurs I Advanced course I	Videregående kurs II Advanced course II		Grunnkurs Basic courses	Videregående kurs I Advanced course I	Videregående kurs II Advanced course II		
I alt Total	92 835	60 598	60 328	247	5	6 951	6 432	449	47	8 273	17 013
	100	65,3	65,0	0,3	0,0	7,5	6,9	0,5	0,1	8,9	18,3
Allmenne fag	100	87,1	87,1	0,0	-	4,9	4,8	0,1	-	4,6	3,4
Husflids- og estetiske fag	100	45,3	44,5	0,9	0,0	8,5	8,0	0,3	0,1	19,2	26,9
Handels- og kontor-fag	100	73,3	73,2	0,0	0,0	5,3	4,9	0,3	0,0	8,6	12,8
Håndverks- og industrifag	100	60,9	60,4	0,5	0,0	5,9	5,3	0,5	0,1	9,9	23,3
Fiskeri- og sjøfartsfag	100	50,2	50,0	0,2	-	11,7	11,0	0,7	-	9,7	28,4
Helse- og sosialfag	100	24,8	24,4	0,4	-	22,7	20,4	2,1	0,2	11,8	40,7
Husholdningsfag	100	56,9	56,8	0,1	-	6,4	5,9	0,4	0,1	10,3	26,3
Idrettsfag	100	62,6	62,6	-	-	19,3	18,8	0,3	0,2	8,2	10,0

¹ Se note 1, side 121.

¹ See note 1, page 121.

Tabell 41. Søkere og inntatte elever i fylkenes fellesinntak, etter kjønn og utdanningens art. Høsten 1982 Applicants and accepted pupils in the joint admission system of the counties, by sex and type of education. Autumn 1982

Utdanningens art (studieretning og kurstype) ¹ Type of education (line of study and type of course) ¹	Søkere Applicants			Inntatte elever Accepted pupils			Inntatte elever i prosent av søkere Accepted pupils as a percentage of applicants		
	I alt Total	Menn Males	Kvinner Females	I alt Total	Menn Males	Kvinner Females	I alt	Menn	Kvin- ner
All utdanning All education									
1979	105 161	50 085	55 076	74 380	36 787	37 593	70,7	73,4	68,3
1980	112 523	52 919	59 604	82 279	39 958	42 321	73,1	75,5	71,0
1981	119 522	55 530	63 992	86 503	41 702	44 801	72,4	75,1	70,0
1982	130 430	60 224	70 206	91 228	43 722	47 506	69,9	72,6	67,7
1982									
Allmenne fag General	28 808	12 561	16 247	26 243	11 272	14 971	91,1	89,7	92,1
Grunnkurs Basic courses	26 317	11 476	14 841	23 889	10 324	13 565	90,8	90,0	91,4
Videregående kurs Advanced courses	2 491	1 085	1 406	2 354	948	1 406	94,5	87,4	100,0
Husflids- og estetiske fag Handicraft and applied art	6 601	406	6 195	3 508	233	3 275	53,1	57,4	52,9
Grunnkurs	4 877	327	4 550	2 614	179	2 435	53,6	54,7	53,5
Videregående kurs	1 724	79	1 645	894	54	840	51,9	68,4	51,1
Handels- og kontorlag Commercial and clerical	24 879	7 309	17 570	20 029	5 993	14 036	80,5	82,0	79,9
Grunnkurs	11 935	3 308	8 627	10 935	3 113	7 822	91,6	94,1	90,7
Videregående kurs	12 674	3 945	8 729	8 941	2 842	6 099	70,5	72,0	69,9
Andre kurs	270	56	214	153	38	115	56,7	67,9	53,7
Håndverks- og industrifag Manual and industrial	44 258	35 998	8 260	28 300	24 037	4 263	63,9	66,8	51,6
Grunnkurs	30 688	23 541	7 147	20 376	16 798	3 578	66,4	71,4	50,1
Videregående kurs	12 854	11 769	1 085	7 475	6 821	654	58,2	58,0	60,3
Andre kurs	716	688	28	449	418	31	62,7	60,8	110,7
Fiskeri- og sjøfartsfag Maritime and fisheries	1 099	933	166	666	576	90	60,6	61,7	54,2
Grunnkurs	580	462	118	383	322	61	66,0	69,7	51,7
Videregående kurs	435	423	12	214	209	5	49,2	49,4	41,7
Andre kurs	84	48	36	69	45	24	82,1	93,8	66,7
Sosial- og helsefag Health and social services	12 468	201	12 267	3 449	40	3 409	27,7	19,9	27,8
Grunnkurs	8 784	150	8 634	2 292	28	2 264	26,1	18,7	98,8
Videregående kurs	3 684	51	3 633	1 157	12	1 145	31,4	23,5	31,5
Husholdningsfag Domestic sciences	9 533	1 182	8 351	7 650	693	6 957	80,2	58,6	83,3
Grunnkurs	8 636	1 031	7 605	7 018	608	6 410	81,3	59,0	84,3
Videregående kurs	897	151	746	632	85	547	70,5	56,3	73,3
Idrettsfag Sports and physi- cal education	1 093	639	454	818	463	355	74,8	72,5	78,2
Grunnkurs	1 018	600	418	749	424	325	73,6	70,7	77,8
Videregående kurs	75	39	36	69	39	30	92,0	100,0	83,3
Annet Other subjects	1 691	995	696	565	415	150	33,5	41,8	21,6

¹ Søkerne er gruppert etter utdanning i 1. ønske i primærsøknaden, mens elevene er gruppert etter påbegynt utdanning. Om primærsøknad, se tekststavnittet, side 15.

¹ The applicants are classified by type of education in the 1st preference of the primary application, while the pupils are classified by started education. About primary application, see text, page 21.

Tabell 42. Søkere og inntatte elever i fylkenes fellesinntak, etter kjønn, kurstype og alder. Høsten 1982 Applicants and accepted pupils in the joint admission system of the counties, by sex, type of course and age. Autumn 1982

Kurstype ¹ og alder Type of course ¹ and age		Søkere Applicants			Inntatte elever Accepted pupils			Inntatte elever i prosent av søkere Accepted pupils as a percentage of applicants		
		I alt Total	Menn Males	Kvinner Females	I alt Total	Menn Males	Kvinner Females	I alt	Menn	Kvinner
Alle kurs	All courses	130 430	60 224	70 206	91 228	43 722	47 506	69,9	72,6	67,7
-15 år	years	1 374	568	806	1 243	512	731	90,5	90,1	90,7
16 "		53 431	26 946	26 485	44 009	21 834	22 175	82,4	81,0	83,7
17 "		27 204	14 828	12 376	19 556	10 646	8 910	71,9	71,8	71,0
18 "		16 864	8 241	8 623	10 832	5 323	5 509	64,2	64,6	63,9
19 "		9 748	3 072	6 676	5 135	1 824	3 311	52,7	59,4	49,6
20 "		5 880	1 408	4 472	2 752	797	1 955	46,8	56,6	43,7
21 "		4 352	1 360	2 992	1 965	704	1 261	45,2	51,8	42,7
22-24 "		6 041	2 212	3 829	2 848	1 169	1 679	47,1	52,8	43,8
25- "		5 536	1 589	3 947	2 888	913	1 975	52,2	57,5	50,0
Grunnkurs	Basic courses	92 835	40 895	51 940	67 677	31 454	36 223	72,9	76,9	69,7
-15 år		1 368	566	802	1 238	511	727	90,5	90,3	90,6
16 "		52 817	26 505	26 312	43 671	21 619	22 052	82,7	81,6	83,8
17 "		15 554	7 685	7 869	11 141	5 746	5 395	71,6	74,8	68,6
18 "		6 038	2 221	3 817	3 604	1 470	2 134	59,7	66,2	55,9
19 "		5 183	943	4 240	2 480	538	1 942	47,8	57,1	45,8
20 "		3 364	568	2 796	1 512	316	1 196	44,9	55,6	42,8
21 "		2 367	623	1 744	1 040	324	716	43,9	52,0	41,1
22-24 "		3 129	966	2 163	1 409	484	925	45,0	50,1	42,8
25- "		3 015	818	2 197	1 582	446	1 136	52,5	54,5	51,7
Videregående kurs I	Advanced course I	26 021	13 591	12 430	16 214	8 560	7 654	62,3	63,0	61,6
-16 år		200	110	90	155	76	79	77,5	69,1	87,8
17 "		11 226	6 838	4 388	8 169	4 730	3 439	72,8	69,2	78,4
18 "		6 074	3 727	2 347	3 660	2 198	1 462	60,3	59,0	62,3
19 "		2 351	1 029	1 322	1 241	555	686	52,8	53,9	51,9
20 "		1 556	406	1 150	727	219	508	46,7	53,9	44,2
21 "		1 284	398	886	590	203	387	46,0	51,0	43,7
22-24 "		1 743	666	1 077	826	330	496	47,4	49,5	46,1
25- "		1 587	417	1 170	846	249	597	53,3	59,7	51,0
Videregående kurs II	Advanced course II	8 813	3 951	4 862	6 152	2 827	3 325	69,8	71,6	68,4
-16 år		1	-	1	1	-	1	100,0	-	100,0
17 "		108	46	62	84	36	48	77,8	78,3	77,4
18 "		4 462	2 084	2 378	3 443	1 564	1 879	77,2	75,0	79,0
19 "		1 813	895	918	1 230	627	603	67,8	70,1	65,7
20 "		651	285	366	382	178	204	58,7	62,5	55,7
21 "		441	188	253	245	110	135	55,6	58,5	53,4
22-24 "		742	273	469	419	187	232	56,5	68,5	49,5
25- "		595	180	415	348	125	223	58,5	69,4	53,7
Andre kurs	Other courses	2 761	1 787	974	1 185	881	304	42,9	49,3	31,2
-15 år		6	2	4	5	1	4	83,3	50,0	100,0
16 "		413	331	82	182	139	43	44,1	42,0	52,4
17 "		316	259	57	162	134	28	51,3	51,7	49,1
18 "		290	209	81	125	91	34	43,1	43,5	42,0
19 "		401	205	196	184	104	80	45,9	50,7	40,8
20 "		309	149	160	131	84	47	42,4	56,4	29,4
21 "		260	151	109	90	67	23	34,6	44,4	21,1
22-24 "		427	307	120	194	168	26	45,4	54,7	21,7
25- "		339	174	165	112	93	19	33,0	53,4	11,5

¹ Se note 1, side 123.

¹ See note 1, page 123.

Tabell 43. Søkere til fylkenes fellesinntak høsten 1982, etter utdanningens art 1. oktober 1981 og utdanningens art i 1. ønske (studieretning og kurstype) Applicants to the joint admission system of the counties in autumn 1982, by type of education 1 October 1981, and type of education in 1st preference (line of study and type of course)

Utdanningens art (studieretning og kurstype) i 1. ønske Line of study and type of course in 1st preference	Utdanning 1. oktober 1981 Education 1 October 1981								Ikke i utdanning 1. oktober 1981 Not in education 1 October 1981
	I alt Total	Grunn- skole Primary school	Utdanning under lov om videregående opplæring Education under the Act concerning upper secondary education					Annen ut- danning Other edu- cation	
			I alt Total	Grunn- kurs Basic courses	Av dette Of which				
					Videre- gående kurs I Advanced course I	Videre- gående kurs II Advanced course II			
All utdanning All education	105 959	58 847	42 857	30 776	8 177	3 519	4 255	24 536	
Grunnkurs Basic courses	75 478	58 259	13 663	9 907	791	2 838	3 556	17 414	
Videregående kurs I Advanced course I	21 356	86	20 837	20 019	597	185	433	4 668	
Videregående kurs II Advanced course II	7 534	31	7 415	510	6 671	219	88	1 279	
Annet ¹ Other ¹	1 591	471	942	340	118	277	178	1 175	
Allmenne fag General	27 769	24 497	2 851	1 839	952	46	421	1 043	
Grunnkurs	25 545	24 476	662	650	7	-	407	776	
Videregående kurs I	988	-	980	939	14	21	8	204	
Videregående kurs II	1 236	21	1 209	250	931	25	6	63	
Husflids- og estetiske fag Handicraft and applied art	4 184	1 001	2 594	1 557	298	728	589	2 421	
Grunnkurs	3 118	998	1 596	774	117	694	524	1 763	
Videregående kurs I	889	3	837	712	95	30	49	246	
Videregående kurs II	177	-	161	71	86	4	16	412	
Handels- og kontorlag Commercial and clerical ...	21 416	8 345	12 567	7 943	4 008	588	504	3 475	
Grunnkurs	9 928	8 322	1 268	962	56	241	338	2 018	
Videregående kurs I	7 131	18	7 016	6 901	44	65	97	815	
Videregående kurs II	4 180	5	4 127	78	3 906	131	48	549	
Andre kurs Other courses	177	-	156	2	2	151	21	93	
Håndverks- og industrifag Manual and industrial	35 442	17 397	16 921	13 355	2 494	778	1 124	8 852	
Grunnkurs	23 816	17 340	5 489	4 378	367	673	987	6 906	
Videregående kurs I	9 396	50	9 237	8 844	343	30	109	1 417	
Videregående kurs II	1 818	5	1 797	32	1 707	58	16	223	
Andre kurs	412	2	398	101	77	17	12	306	
Fiskeri- og sjøfartsfag Maritime and fisheries	848	354	469	407	54	4	25	251	
Grunnkurs	427	335	73	63	5	2	19	153	
Videregående kurs I	293	-	292	286	5	-	1	53	
Videregående kurs II	64	19	41	34	5	2	4	20	
Andre kurs	64	-	63	24	39	-	1	25	
Sosial- og helsefag Health and social services	6 941	1 661	4 350	3 467	222	645	930	5 530	
Grunnkurs	4 983	1 653	2 555	1 792	138	610	775	3 802	
Videregående kurs I	1 958	8	1 795	1 675	84	35	155	1 728	
Husholdningsfag Domestic sciences	7 402	4 423	2 499	1 752	111	621	480	2 134	
Grunnkurs	6 711	4 416	1 828	1 102	97	616	467	1 928	
Videregående kurs I	632	7	613	595	12	4	12	199	
Videregående kurs II	59	-	58	55	2	1	1	7	
Idrettsfag Sports and physical education	1 019	719	259	253	4	2	41	74	
Grunnkurs	950	719	192	186	4	2	39	68	
Videregående kurs I	69	-	67	67	-	-	2	6	
Annen utdanning Other education	938	450	347	203	34	107	141	756	

¹ Se note 2, side 121.

¹ See note 2, page 121.

Tabell 44. Folkehøgskoler. Elevplasser, søknader og inntatte elever. Skolefylke. Høsten 1982
 Folk high schools. Number of places, applications and accepted pupils. County of school.
 Autumn 1982

Skolefylke County of school	Antall elevplasser Number of places of study	Søknader Applications			Inntatte elever Accepted pupils		
		I alt Total	Menn Males	Kvinner Females	Begge kjønn Both sexes	Menn Males	Kvinner Females
I alt Total	8 300	19 498	5 096	14 402	7 316	2 188	5 128
Østfold	476	888	300	588	445	183	262
Akershus	400	867	276	591	329	98	231
Oslo	130	260	62	198	108	27	81
Hedmark	599	1 451	480	971	541	198	343
Oppland	579	1 276	319	957	422	132	290
Buskerud	506	1 353	341	1 012	456	119	337
Vestfold	200	515	140	375	191	58	133
Telemark	409	1 034	265	769	390	111	279
Aust-Agder	215	612	183	429	204	67	137
Vest-Agder	207	487	118	369	194	53	141
Rogaland	579	1 489	345	1 144	517	147	370
Hordaland	989	2 482	642	1 840	867	249	618
Sogn og Fjordane	450	1 014	260	754	364	104	260
Møre og Romsdal	601	1 330	276	1 054	532	133	399
Sør-Trøndelag	485	1 100	293	807	454	135	319
Nord-Trøndelag	387	983	250	733	327	103	224
Nordland	464	974	200	774	416	106	310
Troms	413	987	222	765	361	98	263
Finmark	211	396	124	272	198	67	131

Tabell 45. Søkere til folkehøgskoler etter inntaksresultat. Bostedsfylke. Høsten 1982 Applicants to folk high schools, by outcome. County of residence. Autumn 1982

Bostedsfylke County of residence	Søkere Applicants			I utdanning 1. oktober 1982 In education 1 October 1982			Ikke i utdanning 1. oktober 1982 Not in education 1 October 1982
	I alt Total	Tilbudt plass Place of study offered	Ikke tilbudt plass Place of study not offered	I alt Total	Ved folkehøgskole In folk high school	Annen utdanning Other education	
I alt Total	11 072	9 837	1 235	9 171	7 316	1 855	1 901
Østfold	398	369	29	333	276	57	65
Akershus	692	630	62	600	510	90	92
Oslo	537	491	46	451	394	57	86
Hedmark	540	494	46	447	351	96	93
Oppland	333	297	36	285	206	79	48
Buskerud	368	337	31	309	244	65	59
Vestfold	379	343	36	322	267	55	57
Telemark	403	367	36	352	285	67	51
Aust-Agder	264	225	39	220	178	42	44
Vest-Agder	349	313	36	301	234	67	48
Rogaland	862	771	91	726	577	149	136
Hordaland	1 174	1 063	111	1 017	819	198	157
Sogn og Fjordane	416	381	35	360	287	73	56
Møre og Romsdal	913	821	92	810	615	195	103
Sør-Trøndelag	650	584	66	571	441	130	79
Nord-Trøndelag	401	356	45	341	244	97	60
Nordland	861	787	74	739	567	172	122
Troms	577	499	78	494	385	109	83
Finnmark	351	303	48	279	222	57	72
Utlandet Foreign countries	582	391	191	211	211	-	371
Uoppgitt Unknown	22	15	7	3	3	-	19

Tabell 46. Søkere til folkehøgskoler etter inntaksresultat, kjønn og alder. Høsten 1982 Applicants to folk high schools, by outcome, sex and age. Autumn 1982

Kjønn og alder Sex and age	Søkere Applicants			Inntatte elever Accepted pupils	Inntatte i prosent av søkere Accepted pupils as a percentage of applicants
	I alt Total	Tilbudt plass Place of study offered	Ikke tilbudt plass Place of study not offered		
MENN OG KVINNER MALES AND FEMALES					
1980	11 994	10 245	1 749	7 670	63,9
1981	11 511	10 086	1 425	7 646	66,4
1982	11 072	9 837	1 235	7 316	66,1
1982					
-16 år years	3 203	2 709	494	2 031	63,4
17 "	2 415	2 252	163	1 713	70,9
18 "	1 183	1 094	89	828	70,0
19 "	2 000	1 888	112	1 405	70,3
20-21 "	1 117	1 010	107	686	61,4
22-24 "	558	441	117	312	55,9
25- "	596	443	153	341	57,2
MENN MALES	3 407	2 856	551	2 188	64,3
-16 år	878	739	139	569	64,8
17 "	639	582	57	464	72,6
18 "	349	306	43	239	68,5
19 "	424	373	51	294	69,3
20-21 "	411	345	66	248	60,3
22-24 "	329	241	88	173	52,6
25- "	377	270	107	201	53,3
KVINNER FEMALES	7 665	6 981	684	5 128	66,9
-16 år	2 325	1 970	355	1 462	62,9
17 "	1 776	1 670	106	1 249	70,3
18 "	834	788	46	589	70,6
19 "	1 576	1 515	61	1 111	70,5
20-21 "	706	665	41	438	62,0
22-24 "	229	200	29	139	60,7
25- "	219	173	46	140	63,9

Tabell 47. Fagskoler i landbruket. Elevplasser, søknader og inntatte elever. Skolefylke. Høsten 1982. Vocational schools for agriculture. Number of places, applications and accepted pupils. County of school. Autumn 1982

Skolefylke County of school	Antall elevplasser Number of places of study	Søknader Applications			Inntatte elever Accepted pupils		
		I alt Total	Menn Males	Kvinner Females	Begge kjønn Both sexes	Menn Males	Kvinner Females
I alt Total	4 484	14 593	9 264	5 329	4 271	3 004	1 267
Østfold	252	695	414	281	251	176	75
Akershus	66	325	181	144	65	35	30
Oslo	99	283	183	100	99	69	30
Hedmark	462	2 081	1 395	686	446	309	137
Oppland	277	822	630	192	273	224	49
Buskerud	272	996	645	351	267	198	69
Vestfold	240	763	365	398	232	135	97
Telemark	188	610	366	244	173	116	57
Aust-Agder	170	641	364	277	169	106	63
Vest-Agder	194	566	332	234	176	117	59
Rogaland	231	464	293	171	205	145	60
Hordaland	220	1 198	738	460	210	135	75
Sogn og Fjordane	225	549	349	200	185	132	53
Møre og Romsdal	187	396	278	118	175	134	41
Sør-Trøndelag	432	1 132	701	431	424	305	119
Nord-Trøndelag	485	1 541	1 100	441	463	368	95
Nordland	344	1 087	685	402	320	221	99
Troms	108	379	212	167	106	63	43
Finmark	32	65	33	32	32	16	16

Tabell 48. Søkere til fagskoler i landbruket, etter inntaksresultat. Bostedsfylke. Høsten 1982
 Applicants to vocational schools for agriculture, by outcome. County of residence. Autumn 1982

Bostedsfylke County of residence	Søkere Applicants			I utdanning 1. oktober 1982 In education 1 October 1982			Ikke i utdanning 1. oktober 1982 Not in education 1 October 1982
	I alt Total	Tilbudt plass ¹ Place of study offered ¹	Ikke tilbudt plass Place of study not offered	I alt Total	Ved fagskoler i landbruket In vocational schools for agriculture	Annen utdanning Other education	
I alt Total	8 212	5 778	2 038	6 047	4 271	1 776	2 165
Østfold	348	257	90	260	198	62	88
Akershus	464	293	160	315	215	100	149
Oslo	224	133	83	127	84	43	97
Hedmark	880	508	368	647	384	263	233
Oppland	665	401	89	514	321	193	151
Buskerud	457	318	138	343	247	96	114
Vestfold	293	220	73	228	178	50	65
Telemark	268	222	46	217	158	59	51
Aust-Agder	169	139	30	130	107	23	39
Vest-Agder	202	165	37	159	116	43	43
Rogaland	402	319	83	309	256	53	93
Hordaland	459	377	82	357	256	101	102
Sogn og Fjordane	284	233	51	212	178	34	72
Møre og Romsdal	380	325	54	287	221	66	93
Sør-Trøndelag	779	586	192	571	412	159	208
Nord-Trøndelag	802	494	116	577	365	212	225
Nordland	640	491	148	476	373	103	164
Troms	361	214	147	248	149	99	113
Finnmark	94	63	31	63	46	17	31
Utlandet Foreign countries	33	16	16	7	7	-	26
Uoppgitt Unknown	8	4	4	-	-	-	8

¹ Opplysninger om tilbud om plass mangler for i alt 396 søkere til skoler i Oppland og Nord-Trøndelag.
¹ Information about place of study offered is missing for 396 applicants at schools in Oppland and Nord-Trøndelag.

Tabell 49. Søkere til fagskoler i landbruket, etter inntaksresultat, kjønn og alder. Høsten 1982
 Applicants to vocational schools for agriculture, by outcome, sex and age. Autumn 1982

Kjønn og alder Sex and age	Søkere Applicants			Inn- tatte elever Accep- ted pupils	Inntatte i prosent av søkere Accepted pupils as a percentage of applicants
	I alt Total	Tilbudt plass ¹ Place of study offered ¹	Ikke til- budt plass Place of study not offered		
MENN OG KVINNER MALES AND FEMALES					
1980	7 719	5 138	2 581	3 951	51,2
1981	7 598	5 377	2 221	4 012	52,8
1982	8 212	5 778	2 038	4 271	52,0
1982					
-16 år years	1 522	753	589	545	35,8
17 "	1 226	814	314	610	49,8
18 "	994	757	194	597	60,1
19 "	917	696	190	506	55,2
20-21 "	1 673	1 299	347	959	57,3
22-24 "	1 202	939	253	657	54,7
25- "	678	520	151	397	58,6
MENN MALES	5 470	3 859	1 329	3 005	54,9
-16 år	1 109	544	428	417	37,6
17 "	908	599	235	461	50,8
18 "	705	545	129	437	62,0
19 "	510	409	86	317	62,2
20-21 "	959	770	178	623	65,0
22-24 "	840	654	177	486	57,9
25- "	439	338	96	263	59,9
KVINNER FEMALES	2 742	1 919	709	1 269	46,3
-16 år	413	209	161	128	31,0
17 "	318	215	79	149	46,9
18 "	289	212	65	160	55,4
19 "	407	287	104	189	46,4
20-21 "	714	529	169	336	47,1
22-24 "	362	285	76	171	47,2
25- "	239	182	55	134	56,1

¹ Se note 1, side 130.

¹ See note 1, page 130.

Kodeliste for skoleslag¹
Code-list for type of school¹

3	SKOLER UNDER LOV OM VIDEREGÅENDE OPPLÆRING SCHOOLS UNDER THE ACT CONCERNING UPPER SECONDARY EDUCATION	7	VIDEREGÅENDE SKOLER ELLERS OTHER UPPER SECONDARY SCHOOLS
	Skoler der flertallet av elevene er i utdanninger som faller inn under lov om videregående opplæring. Omfatter blant annet de tidligere skoleslag gymnas, verkstedskoler, tekniske fagskoler, husflidskoler, husstellskoler, handelsskoler, navigasjonsskoler, maskinistiskoler, kokk- og stuertskoler og fiskerfagskoler.		Omfatter alle andre videregående skoler enn de som går inn under lov om videregående opplæring, folkehøgskoler, skoler for helsestell og sosialt arbeid og fagskoler i landbruket.
4	FOLKEHØGSKOLER FOLK HIGH SCHOOLS	71	Skoler for estetiske fag Schools for fine and applied arts programmes
	Skoler som går inn under lov om folkehøgskoler.	72	Skoler for administrasjon og økonomi Schools of administration and economics
5	SKOLER FOR HELSESTELL OG SOSIALT ARBEID SCHOOLS OF HEALTH AND SOCIAL SERVICES		Bedriftsøkonomiske skoler, markedsførings- skoler og bransjeskoler for privatansatte. Etatskoler og opplæringsseksjonen i Forbruker- og administrasjonsdepartementet. Andre skoler for administrasjon og økonomi som ikke går inn under 3 Skoler under lov om videregående opplæring.
51	Hjelpepleierskoler Elementary schools of nursing	73	Skoler for håndverk og industri Schools for handicraft and industry
59	Andre skoler for helsestell og sosialt arbeid Other schools of health and social services		Meieriskoler og andre skoler for håndverk og industri som ikke går inn under 3 Skoler under lov om videregående opplæring.
	Barnepleieskoler og skoler for helsestell og sosialt arbeid ikke nevnt annet sted.	74	Skoler for transport og kommunikasjon Schools for transport and communication
6	FAGSKOLER I LANDBRUKET VOCATIONAL SCHOOLS FOR AGRICULTURE		Sjøaspirantskoler, jernbaneskoler, postskoler, telegrafskoler, kjøreskoler og andre skoler for transport og kommunikasjon som ikke går inn under 3 Skoler under lov om videregående opplæring.
61	Landbruksskoler Agricultural schools	75	Skoler for sivile tryggingfag Schools for civilian security programmes
	Landbruksskoler, jordbruksskoler, vinterlandbruksskoler og kombinerte jord-, skog- og hagebruksskoler.		Politi-, brann-, toll- og fengselsskoler.
62	Hagebruks- og gartnerskoler. Horticultural schools	76	Befalsskoler Schools for non-commissioned officers
63	Skogbruksskoler Forestry schools		Omfatter også yrkesskoler for teknisk og administrativt befall
69	Andre fagskoler i landbruket Other vocational schools for agriculture	79	Andre videregående skoler Other upper secondary schools
	Meieriskoler grupperes under 73 Skoler for håndverk og industri.		Bibelskoler og andre videregående skoler ikke nevnt annet sted

¹ Skolene er gruppert under næringshovedgruppe 931 i Standard for næringsgruppering.

¹ The schools are classified under major group 931 in The Standard Industrial Classification.

Kodeliste for utdanningens art
Code-list for type of education

- | | | | | | |
|----|--|---|----|---|--|
| 1 | ALLMENT FAGFELT | GENERAL PROGRAMMES | 5 | INDUSTRI, HANDVERK OG TEKNIKK | TRADE, CRAFT AND INDUSTRIAL PROGRAMMES |
| 11 | Utvidet grunnskoleutdanning | Primary school | 50 | Industri, håndverk og teknikk, uoppgitt fag-gruppe | Trade craft and industrial programmes, programme group unknown |
| 14 | Gymnasutdanning | Secondary general school, upper stage | 51 | Tekstil-, søm- og lærvarefag | Textile and leather trade programmes |
| 15 | Folkehøgskoleutdanning | Folk high school | 52 | Finmekaniske fag | Programmes for precision mechanics |
| 16 | Realskoleutdanning | Secondary general school, lower stage | 53 | Mekaniske fag ellers | Mechanical programmes n.e.c. |
| 19 | Allmennutdanning ellers | General programmes n.e.c. | 54 | Jern- og metallfag ellers | Metal trades programmes n.e.c. |
| 2 | HUMANIORA OG ESTETIKK | HUMANITIES, RELIGION AND THEOLOGY, FINE AND APPLIED ARTS PROGRAMMES | 55 | Elektrofag | Electrical and electronics trades programmes |
| 22 | Religionsfag | Religion and theology programmes | 56 | Trearbeids-, bygge- og anleggsgfag | Wood-working and construction trades programmes |
| 24 | Reklametegning og dekorasjon | Decoration and commercial arts programmes | 57 | Grafiske fag | Printing and bookbinding trades programmes |
| 25 | Musikkfag | Programmes in music | 58 | Næringsmiddelfag | Food and drink processing trades programmes |
| 26 | Bildende kunst | Visual arts programmes | 59 | Industrielle, håndverksmessige og tekniske fag ellers | Trade, craft and industrial programmes n.e.c. |
| 27 | Brukskunst (formgivning) | Applied arts programmes | 6 | SAMFERDSEL | TRANSPORT AND COMMUNICATIONS PROGRAMMES |
| 28 | Teaterfag | Programmes in the drama | 61 | Maritime navigasjonsfag | Maritime navigation programmes |
| 29 | Estetiske fag ellers | Fine and applied arts programmes n.e.c. | 62 | Maritime maskinistfag | Maritime engineering programmes |
| 3 | UNDERVISNING | TEACHER TRAINING PROGRAMMES | 63 | Sjøfartsfag ellers | Marine transport programmes n.e.c. |
| 31 | Barnehagelærerutdanning | Teacher training for pre-school and kindergarten teachers | 64 | Lufttrafikkfag | Air transport programmes |
| 32 | Klasselærerutdanning | General teacher training programmes | 65 | Vegtrafikkfag | Road traffic programmes |
| 33 | Faglærerutdanning | Teacher training programmes for teachers of vocational subjects | 66 | Jernbanetraffikkfag | Railway operating trades programmes |
| 39 | Undervisningsfag ellers | Teacher training programmes n.e.c. | 67 | Postale fag | Postal service programmes |
| 4 | ADMINISTRASJON OG ØKONOMI | COMMERCIAL AND BUSINESS PROGRAMMES | 68 | Telekommunikasjonsfag | Telecommunications programmes |
| 40 | Administrasjon og økonomi, uoppgitt fag-gruppe | Commercial and business programmes, programme group unknown | 7 | HELSEVERN | HEALTH-RELATED AUXILIARY PROGRAMMES |
| 41 | Administrative fag | Administration programmes | 71 | Sykepleiefag | Nursing programmes |
| 42 | Kontor- og handelsfag, generelt | General commercial programmes | 72 | Tannpleiefag | Dental nursing programmes |
| 43 | Kontorfag | Clerical work programmes | 73 | Barnepleiefag | Child nursing programmes |
| 44 | Handelsfag | Sales work programmes | 74 | Vernepleiefag | Welfare nursing programmes |
| 46 | Sosialfag | Programmes in social welfare | 75 | Apotekfag | Pharmacy programmes |
| 47 | Pressefag | Journalism programmes | 76 | Terapeutiske fag | Physiotherapy and occupational therapy programmes |
| 49 | Merkantile fag ellers | Commercial and business programmes n.e.c. | 79 | Helsevern fag ellers | Health-related auxiliary programmes n.e.c. |

- | | | | |
|----|--|----|---|
| 8 | JORDBRUK, SKOGBRUK OG FISKE
FORESTRY AND FISHERY PROGRAMMES | 92 | Hotell- og restaurantfag
Hotel and restaurant service programmes |
| 81 | Jordbruksfag
Agricultural programmes | 93 | Hygiene- og skjønnhetspleiefag
Barbering and beauty culture programmes |
| 82 | Gartneri- og hagebruksfag
Horticultural programmes | 94 | Vaktmester- og rengjøringsfag
Programmes in building caretaking and cleaning |
| 83 | Skogbruksfag
Forestry programmes | 95 | Fotograffag
Programmes in photography |
| 85 | Fiskefag
Fishery programmes | 96 | Idretts- og ungdomslederutdanning
Programmes for youth leaders, sports and athletics instructors |
| 9 | TJENESTEYTING OG FORSVAR
SERVICE AND MILITARY PROGRAMMES | 97 | Sivile overvåkings- og tryggingsfag
Civilian guarding and security programmes |
| 91 | Hustellfag
Domestic science programmes | 98 | Militære fag
Military programmes |

STATISTISK SENTRALBYRÅ
Postboks 8131, Dep, Oslo 1
Tlf. (02)*41 38 20

MELDING OM PÅBEGYNT UTDANNING

UNDERGITT TAUSHETSPLIKT

Opgavene hentes inn i medhold av rundskriv F 113-71 fra Kirke- og undervisningsdepartementet.
Opgavene er undergitt taushetsplikt. De vil bli nyttet bare til å utarbeide statistikk og vil bli oppbevart og eventuelt tilintetgjort på en betryggende måte.

Utdanningens art (kurstype, linje, fagområde)						
Heltids- eller deltidsundervisning. (Sett kryss)			Påbegynt, mnd. og år		Avsluttes, mnd. og år	
1	<input type="checkbox"/>	Heltid	2	<input type="checkbox"/>	Deltid	
Skolens navn			Skolens nummer		Klasse	
Går utdanningen (kurset) inn under lov om voksenopplæring? (Sett kryss)						
1	<input type="checkbox"/>	Ja	2	<input type="checkbox"/>	Nei	
	Etternavn og fornavn	Født			Personnummer	Merknader
		Dag	Mnd.	År		
01						
02						
03						
04						
05						
06						
07						
08						
09						
10						
11						
12						
13						
14						
15						
16						
17						
18						
19						
20						
21						
22						
23						
24						

	Etternavn og fornavn	Født			Personnummer	Merknader
		Dag	Mnd.	År		
25						
26						
27						
28						
29						
30						
31						
32						
33						
34						
35						
36						
37						
38						
39						
40						

Dato og underskrift

RETTLEDNING

Det skal fylles ut ett skjema for hver påbegynt utdanningsaktivitet på minst 300 undervisningstimer. Dersom det gis undervisning i flere parallelle klasser, skal det fylles ut ett skjema for hver klasse. Det enkelte skjema skal foruten opplysninger om utdanningsaktiviteten, gi opplysninger om alle elever som har påbegynt denne. Da det ved igangsetting av nye kurs ofte er en god del avgang og overføringer i oppstartingsperioden, skal skolen ikke ta med på meldingen elever som sluttet eller som er overført til annen klasse i løpet av de to første skoleuker.

Utdanningens art. Vi ber om at utdanningen blir nøye spesifisert i rubrikken "utdanningens art (kurstype, linje, fagområde)".

Heltd - deltid. Som hovedregel kan en si at heltidsundervisning er undervisning som forutsetter at elevene er ikke-yrkesaktive eller bare delvis yrkesaktive, mens deltidundervisning er undervisning som fullt yrkesaktive kan delta i. I tvilstilfelle nyttes følgende regel: utdanninger med under 18 undervisningstimer pr. uke regnes å ha foregått på deltid,

mens utdanninger på 18 timer eller mer pr. uke oppfattes som heltidsaktiviteter.

Skolens nummer. Skolens nummer er et sju-sifret identifikasjonsnummer som er tildelt skolen i samband med opprettingen av et register over utdanningsinstitusjoner. Sendinger til skolen vil ha nummeret påført adresserlippen. Vi ber om at skolen noterer seg nummeret og fører dette på skjemaet.

Voksenopplæring. Lov om voksenopplæring av 28. mai 1976 beskriver hvilke utdanninger/kurs som loven er ment å omfatte. Dersom den utdanningen som meldingen gjelder for går inn under denne loven, ber vi om at det settes kryss i ja-rubrikken på skjemaet.

Personnummer. Fra og med 1972 skal personnummer (de 5 siste siffer i fødselsnummeret) være påført avgangsvitnemålene fra skolene. Opplysning om fødselsnummer gis også i førerkort og i skattekort. Personnummeret til elever som ikke kan dokumentere sitt fødselsnummer, kan skolen få ved å vende seg til folkeregisteret i elevens bostedskommune.

Statistisk Sentralbyrå

Postboks 8131 Dep, Oslo 1

Tlf. (02) * 41 38 20

FOLKEHØGSKOLER. SØKERE OG ELEVER

Oppgavene hentes inn i medhold av rundskriv F 113-71 fra Kirke- og undervisningsdepartementet.

Oppgavene er undergitt taushetsplikt. De vil bli nyttet bare til å utarbeide statistikk og vil bli oppbevart og eventuelt tilintetgjort på en betryggende måte.

Skolens navn					Skolens nummer						
Påbegynt, mnd. og år			Avsluttes, mnd. og år			Elevplasser ved skolen					
Etternavn og fornavn				Født			Personnummer	Tilbudt plass	Begynt som elev	Ikke tilbudt plass	Merknader
				Dag	Mnd.	År					
01											Sett kryss
02											
03											
04											
05											
06											
07											
08											
09											
10											
11											
12											
13											
14											
15											
16											
17											
18											
19											
20											
21											
22											
23											
24											

	Etternavn og fornavn	Født			Person- nummer	Tilbudt plass	Begynt som elev	Ikke tilbudt plass	Merknader
		Dag	Mnd.	År					
25									Sett kryss
26									
27									
28									
29									
30									
31									
32									
33									
34									
35									
36									
37									
38									
39									
40									
41									
42									
43									
44									
45									
46									
47									
48									
49									
50									
51									
52									
53									

Tidligere utkommet på emneområdet
Previously issued on the subject

Folkehøgskolar, realskolar og gymnas Folk High Schools and Secondary Schools

Skolevæsenets tilstand Statistique de l'instruction publique pour l'année 1888 NOS III 121, 1889. III 175, 1890 III 195, 1891 III 212, 1892 III 224, 1893 III 261, 1894 III 271, 1895 III 319, 1896 III 334, 1897 III 337, 1898 IV 20, 1899 IV 48, 1900 IV 84, 1901 IV 96, 1902 IV 114, 1903 V 5, 1904 V 27, 1905 V 73, 1906 V 81, 1907 V 115, 1908 V 130, 1909 V 163, 1910 V 218, 1911 VI 35, 1912 VI 67, 1913 VI 82, 1914 VI 144, 1915 VII 1, 1916 VII 26, 1917 VII 60, 1918 VII 100, 1919 VII 116, 1920 VII 136, 1921 VII 150, 1922 VII 172, 1923 VII 187, 1924-25 VIII 18, 1925-26 VIII 66, 1926-27 VIII 90, 1927-28 VIII 128, 1928-29 VIII 163, 1929-32 IX 45, 1932-34 IX 80, 1934-35 IX 106, 1935-36 IX 156

Skolestatistikk Statistique de l'instruction publique pour l'année 1936-37 NOS IX 185, 1937-38 IX 199, 1938-39 X 14, 1939-40 X 39, 1940-41 X 64, 1941-42 X 81, 1942-43 X 96, 1943-44 X 142, 1944-45 X 158, 1945-46 X 189, 1946-47 XI 30, 1947-48 XI 95, 1948-49 XI 111, 1949-50 XI 151, 1950-51 XI 170

Skolestatistikk Statistics on Education 1951-52 NOS XI 164

Undervisningsstatistikk Educational Statistics 1952-53 NOS XI 222, 1953-54 XI 264, 1954-55 XI 296, 1955-56 XI 315, 1971 A 495

Utdanningsstatistikk Educational Statistics 1972 A 568, 1973 A 690

Folkehøgskolar Folk High Schools

Undervisningsstatistikk Educational Statistics 1956-57 XI 343, 1961-62 A 51, 1962-63 II A 78, 1963-64 II A 98, 1964-65 II A 123, 1965-66 II A 174, 1966-67 II A 190, 1967-68 A 234, 1968 A 304, 1969 A 317, 1970 A 381

Realskolar og gymnas Secondary Schools

Undervisningsstatistikk Educational Statistics 1956-57 XI 344, 1957-58 A 14, 1958-59 A 25, 1959-60 A 42, 1962-63 A 82, 1963-64 A 102, 1964-65 A 129, 1965-66 A 165, 1966-67 A 189, 1967-68 A 237, 1968-69 A 277, 1969 A 318, 1970 A 389

Fag- og yrkesskoler Vocational Schools

Det tekniske undervisningsvesen Enseignement technique 1894-95 NOS III 303

Fagskolestatistikk Ecoles professionnelles 1895-96 NOS III 343, 1896-97 til 1898-99 IV 40, 1899-1900 til 1901-02 IV 85, 1902-05 V 6, 1905-06 til 1907-08 V 101, 1908-09 til 1910-11 V 162, 1911-12 til 1913-14 VI 40, 1914-15 til 1916-17 VI 137, 1917-18 til 1919-20 VII 20, 1920-21 til 1922-23 VII 133, 1923-24 til 1925-26 VIII 25, 1926-27 til 1928-29 VIII 123, 1929-30 til 1934-35 IX 87, 1935-36 til 1937-38 IX 162, 1938-39 til 1940-41 X 36, 1941-42 til 1943-44 X 86, 1944-45 til 1946-47 X 182, 1947-48 til 1949-50 XI 74, 1950-51 til 1951-52 XI 186

Undervisningsstatistikk 1952-53 NOS XI 222, 1953-54 XI 264, 1954-55 XI 296, 1955-56 XI 315, 1956-57 XI 344, 1957-58 A 14, 1958-59 A 25, 1959-60 A 42, 1962-63 IV A 82, 1963-64 IV A 103, 1964-65 IV A 128, 1965-66 IV A 166, 1966-67 IV A 203, 1967-68 IV A 247, 1968 A 288, 1969 A 357, 1970 A 436, 1971 A 565

Utdanningsstatistikk Educational statistics 1972 NOS A 675, 1973 A 697

Gymnaseksamen Matriculation examinations

Undervisningsstatistikk Educational Statistics 1968 NOS A 361, 1969 A 410, 1970 A 558, 1971 A 604

Avsluttet utdanning Education finished

Undervisningsstatistikk Educational Statistics 1. halvår 1971 NOS A 513, 1971-72 A 576

Utdanningsstatistikk Educational Statistics 1972-73 NOS A 652

Videregående skoler Upper secondary schools

Utdanningsstatistikk Educational Statistics 1974 NOS A 766, 1975 A 875, 1976 A 956, 1977 A 999, 1978 B 95, 1979 B 161, 1980 B 292, 1981 B 396

Publikasjoner sendt ut fra Statistisk Sentralbyrå etter 1. juli 1983
 Publications issued by the Central Bureau of Statistics since 1 July 1983

I serien Norges offisielle statistikk (NOS):

Rekke B

Trykt 1983

- Nr. 400 Strukturaltall for kommunenes økonomi 1981 Structural Data from the Municipal Accounts Sidetall 122 Pris kr 18,00 ISBN 82-537-1944-2 ISSN 0333-3809
- 401 Utdanningsstatistikk Vaksenopplæring 1981/82 Educational Statistics Adult Education Sidetal 92 Pris kr 18,00 ISBN 82-537-1945-0 ISBN 0332-8058
- 402 Jordbruksstatistikk 1981 Agricultural Statistics Sidetal 119 Pris kr 18,00 ISBN 82-537-1946-9 ISSN 0078-1894
- 403 Landbruksteljing 1979 Hefte VII Skogbruk Census of Agriculture and Forestry 1979 Volume VII Forestry Sidetal 236 Pris kr 24,00 ISBN 82-537-1947-7
- 404 Boforholdsundersøkelsen 1981 Survey of Housing Conditions Sidetall 153 Pris kr 18,00 ISBN 82-537-1948-5
- 405 Sivilrettsstatistikk 1982 Civil Judicial Statistics Sidetall 41 Pris kr 12,00 ISBN 82-537-1950-7 ISSN 0550-0532
- 406 Lønns- og sysselsettingsstatistikk for statens embets- og tjenestemenn 1. oktober 1982 Wage and Employment Statistics for Central Government Employees Sidetall 101 Pris kr 18,00 ISBN 82-537-1951-5 ISSN 0550-8622
- 407 Folkemengden etter alder og ekteskapeleg status 31. desember 1982 Population by Age and Marital Status Sidetall 159 Pris kr 18,00 ISBN 82-537-1953-1 ISSN 0554-7170
- 408 Ferieundersøkelsen 1982 Holiday Survey Sidetall 90 Pris kr 18,00 ISBN 82-537-1955-8
- 409 Oljevirkksomhet 1982 Oil Activity Sidetall 79 Pris kr 18,00 ISBN 82-537-1956-6 ISSN 0333-2101
- 410 Lønnsstatistikk 1982 Wage Statistics Sidetall 103 Pris kr 18,00 ISBN 82-537-1957-4 ISSN 0078-1916
- 411 Utenrikshandel 1982 II External Trade II Sidetall 339 Pris kr 24,00 ISBN 82-537-1958-2 ISSN 0078-1940
- 412 Reiselivsstatistikk 1982 Statistics on Travel Sidetall 129 Pris kr 18,00 ISBN 82-537-1959-0 ISSN 0333-208X
- 413 Flyttestatistikk 1982 Migration Statistics Sidetall 84 Pris kr 18,00 ISBN 82-537-1963-9 ISSN 0550-8592
- 414 Skogavvirkning til salg og industriell produksjon 1981-82 Roundwood Cut for Sale and Industrial Production Sidetall 51 Pris kr 18,00 ISBN 82-537-1964-7
- 415 Energistatistikk 1982 Energy Statistics Sidetall 86 Pris kr 18,00 ISBN 82-537-1965-5 ISSN 0333-371X
- 416 Utdanningsstatistikk Oversikt 1. oktober 1981 Educational Statistics Survey Sidetall 115 Pris kr 18,00 ISBN 82-537-1970-1 ISSN 0800-2169
- 417 Jaktstatistikk 1982 Hunting Statistics Sidetall 60 Pris kr 18,00 ISBN 82-537-1972-8 ISSN 0550-0400
- 418 Lakse- og sjøaurefiske 1982 Salmon and Sea Trout Fisheries Sidetall 97 Pris kr 18,00 ISBN 82-537-1973-6 ISSN 0550-0419
- 419 Nasjonalregnskap 1971 - 1982 National Accounts Sidetall 233 Pris kr 24,00 ISBN 82-537-1976-0
- 420 Eie og bruk av personbil Utvalgsundersøkelse 1980 Private Motoring Sample Survey Sidetall 161 Pris kr 18,00 ISBN 82-537-1977-9
- 421 Skattestatistikk Inntektsåret 1981 Tax Statistics Income Year 1981 Sidetall 221 Pris kr 24,00 ISBN 82-537-1978-7 ISSN 0800-2940
- 422 Regnskapsstatistikk 1981 Detaljhandel Statistics of Accounts Retail Trade Sidetall 164 Pris kr 18,00 ISBN 82-537-1979-5
- 423 Alkohol og andre rusmidler 1982 Alcohol and Drugs Sidetal 44 Pris kr 12,00 ISBN 82-537-1981-7 ISSN 0332-7965
- 424 Lønnsstatistikk for sjøfolk på skip i utenriksfart Mars 1983 Wage Statistics for Seamen on Ships in Ocean Transport Sidetall 28 Pris kr 12,00 ISBN 82-537-1984-1 ISSN 0800-2878
- 425 Samferdselsstatistikk 1982 Transport and Communication Statistics Sidetall 248 Pris kr 24,00 ISBN 82-537-1987-6 ISSN 0468-8147
- 426 Lønnsstatistikk for kommunale arbeidstakere pr. 1. oktober 1982 Wage Statistics for Local Government Employees Sidetall 94 Pris kr 18,00 ISBN 82-537-1992-2 ISSN 0800-2908
- 427 Kredittmarkedstatistikk Fordringer og gjeld overfor utlandet 1981 og 1982 Credit Market Statistics Foreign Assets and Liabilities Sidetall 93 Pris kr 18,00 ISBN 82-537-1996-5 ISSN 0333-3736
- 428 Kredittmarkedstatistikk Private og offentlige banker 1982 Credit Market Statistics Private and Public Banks Sidetall 312 Pris kr 24,00 ISBN 82-537-2004-1
- 429 Folkemengdens bevegelse 1982 Vital Statistics and Migration Statistics Sidetall 85 Pris kr 18,00 ISBN 82-537-2011-4 ISSN 0377-8797
- 430 Helseinstitusjoner 1982 Health Institutions Sidetall 119 Pris kr 18,00 ISBN 82-537-2012-2
- 431 Jordbruksstatistikk 1982 Agricultural Statistics Sidetal 128 Pris kr 18,00 ISBN 82-537-2015-7 ISSN 0078-1894
- 432 Statistisk varefortegnelse for utenrikshandel 1984 Sidetall 142 ISBN 82-537-2016-5

Rekke B

Trykt 1984

- Nr. 433 Økonomisk utsyn over året 1983 Economic Survey Sidetall 99 Pris kr 20,00
ISBN 82-537-2024-6 ISSN 0078-1924
- 434 Dødsårsaker 1982 Hovedtabeller Causes of Death Main Tables Sidetall 97
Pris kr 18,00 ISBN 82-537-2017-3 ISSN 0550-032X
- 435 Lønnsstatistikk for ansatte i forretningsmessig tjenesteyting og i interesseorganisasjoner 1. september 1983 Wage Statistics for Employees in Business Services and in Business, Professional and Labour Associations Sidetall 55 Pris kr 18,00
ISBN 82-537-2018-1 ISSN 0800-2835
- 436 Veterinærstatistikk 1982 Veterinary Statistics Sidetall 83 Pris kr 18,00
ISBN 82-537-2020-3 ISSN 0303-6561
- 437 Commodity List Edition in English of Statistisk varefortegnelse for utenrikshandelen 1984 Supplement to External Trade Volume I Sidetall 130 ISBN 82-537-2021-1
- 438 Lønnsstatistikk for ansatte i forsikringsvirksomhet 1. september 1983 Wage Statistics for Employees in Insurance Activity Sidetall 41 Pris kr 12,00
ISBN 82-537-2023-8 ISSN 0800-286X
- 439 Skogstatistikk 1982 Forestry Statistics Sidetall 109 Pris kr 18,00
ISBN 82-537-2025-4 ISSN 0468-8155
- 440 Regnskapsstatistikk 1982 Oljeutvinning, bergverksdrift og industri Statistics of Accounts Oil Extraction, Mining and Manufacturing Sidetall 169 Pris kr 18,00
ISBN 82-537-2026-2 ISSN 0333-3795
- 441 Regnskapsstatistikk 1982 Engroshandel Statistics of Accounts Wholesale Trade Sidetall 109 Pris kr 18,00 ISBN 82-537-2027-0 ISSN 0333-3817
- 442 Lønnsstatistikk for ansatte i bankvirksomhet 1. september 1983 Wage Statistics for Bank Employees Sidetall 42 Pris kr 12,00 ISBN 82-537-2028-9 ISSN 0800-2894
- 443 Veitrafikkulykker 1982 Road Traffic Accidents Sidetall 155 Pris kr 18,00
ISBN 82-537-2029-7 ISSN 0468-8198
- 444 Bilverksteder mv. 1982 Reparasjon av kjøretøy, husholdningsapparat og varer for personleg bruk Car Repair Shops etc. Repair of Vehicles, Household Apparatus and Commodities for Personal Use Sidetall 39 Pris kr 12,00 ISBN 82-537-2030-0
ISSN 0800-2975
- 445 Kredittmarkedstatistikk Livs- og skadeforsikringselskaper mv. 1982 Credit Market Statistics Life and Non-life Insurance Companies etc. Sidetall 98 Pris kr 18,00
ISBN 82-537-2031-9 ISSN 0333-3787
- 446 Lønnsstatistikk for arbeidere i bergverksdrift og industri 3. kvartal 1983 Wage Statistics for Workers in Mining and Manufacturing Sidetall 34 Pris kr 12,00
ISBN 82-537-2032-7 ISSN 0550-0435
- 447 Sosialstatistikk 1982 Social Statistics Sidetall 108 Pris kr 18,00
ISBN 82-537-2033-6 ISSN 0333-2055
- 448 Lønnsstatistikk for ansatte i jordbruk, gartnerier og hagebruk September 1983 Wage Statistics for Workers and Salaried Employees in Agriculture and Horticulture Sidetall 33 Pris kr 12,00 ISBN 82-537-2034-3 ISSN 0800-2851
- 449 Forbruksundersøkelse 1980 - 1982 Survey of Consumer Expenditure Sidetall 242 Pris kr 24,00 ISBN 82-537-2035-1
- 450 Kommunestyrevalget 1983 Municipal Council Elections Sidetall 162 Pris kr 18,00
ISBN 82-537-2037-8 ISSN 0332-8023
- 451 Folketalet i kommunane 1982 - 1984 Population in Municipalities Sidetall 53
Pris kr 18,00 ISBN 82-537-2038-6 ISSN 0550-0338
- 452 Lønnsstatistikk for ansatte i helsevesen og sosial omsorg 1. oktober 1982 Wage Statistics of Employees in Health Services and Social Welfare Sidetall 95
Pris kr 18,00 ISBN 82-537-2041-6
- 453 Lønnsstatistikk for ansatte i varehandel 1. september 1983 Wage Statistics for Employees in Wholesale and Retail Trade Sidetall 132 Pris kr 18,00
ISBN 82-537-2043-2 ISSN 0800-2916
- 454 Sjøulykkesstatistikk 1983 Marine Casualties Sidetall 52 Pris kr 18,00
ISBN 82-537-2046-7 ISSN 0332-8007
- 455 Kredittmarksstatistikk Private kredittforetak og finansieringsselskaper 1982 Credit Market Statistics Private Credit Enterprises and Private Financial Companies Sidetall 103 Pris kr 18,00 ISBN 82-537-2047-5 ISSN 0333-3752
- 456 Industristatistikk 1982 Hefte I Næringstall Manufacturing Statistics Vol. I Industrial Figures Sidetall 180 Pris kr 24,00 ISBN 82-537-2048-3
ISSN 0078-1886
- 457 Strukturaltall for kommunenes økonomi 1982 Structural Data from the Municipal Accounts Sidetall 149 Pris kr 18,00 ISBN 82-537-2049-1 ISSN 0333-3809
- 458 Statistisk årbok 1983 Statistical Yearbook of Norway Sidetall 518 Pris kr 35,00
ISBN 82-537-2050-5 ISSN 0377-8908
- 459 Utdanningsstatistikk Grunnskolar 1. oktober 1983 Educational Statistics Basic Schools Sidetall 90 Pris kr 18,00 ISBN 82-537-2051-3 ISSN 0332-804X
- 460 Utdanningsstatistikk Vaksenopplæring 1982/83 Educational Statistics Adult Education Sidetall 94 Pris kr 18,00 ISBN 82-537-2052-1 ISSN 0332-8058
- 461 Byggearealstatistikk 1982 Building Statistics Sidetall 94 Pris kr 18,00
ISBN 82-537-2054-8 ISSN 0550-7162
- 462 Elektrisitetsstatistikk 1982 Electricity Statistics Sidetall 102 Pris kr 18,00
ISBN 82-537-2055-6 ISSN 0333-3799
- 463 Fylkestingsvalget 1983 County Council Elections Sidetall 135 Pris kr 18,00
ISBN 82-537-2056-4
- 464 Kriminalstatistikk Forbrytelser etterforsket Reaksjoner Fengslinger 1982 Criminal Statistics Crimes Investigated Sanctions Imprisonments Sidetall 181
Pris kr 18,00 ISBN 82-537-2057-2 ISSN 0333-3914

Rekke B

Trykt 1984 (forts.)

- Nr. 465 Helsestatistikk 1982 Health Statistics Sidetall 136 Pris kr 18,00
ISBN 82-537-2058-0 ISSN 0332-7906
- 466 Trygdestatistikk Uføre 1980 National Insurance Disabled Sidetall 145
Pris kr 18,00 ISBN 82-537-2059-9 ISSN 0800-4064
- 467 Lønnsstatistikk for sjøfolk på skip i innenriks rutefart November 1983 Wage
Statistics for Seamen on Ships in Scheduled Coasting Trade Sidetall 34
Pris kr 12,00 ISBN 82-537-2061-0 ISSN 0800-2932
- 468 Lønnsstatistikk for ansatte i hotell- og restaurantdrift April og oktober 1983 Wage
Statistics for Employees in Hotels and Restaurants Sidetall 39 Pris kr 12,00
ISBN 82-537-2063-7 ISSN 0800-2886
- 469 Lønns- og sysselsettingsstatistikk for ansatte i skoleverket 1. oktober 1983 Wage
and Employment Statistics for Employees in Publicly Maintained Schools
Sidetall 57 Pris kr 18,00 ISBN 82-537-2068-8 ISSN 0800-2843
- 470 Tjenesteyting 1982 Forretningsmessig tjenesteyting, utleie av maskiner og utstyr,
renovasjon og reingjøring, vaskeri- og renservirksomhet Services Business
Services, Machinery and Equipment Rental and Leasing, Sanitary and Similar
Services, Laundries, Laundry Services and Cleaning and Dyeing Plants Sidetall 54
Pris kr 18,00 ISBN 82-537-2071-8 ISSN 0800-4056
- 471 Arkitektvirksomhet og byggeteknisk konsulentvirksomhet 1982 Architectural and other
Technical Services Connected with Construction Sidetall 41 Pris kr 12,00
ISBN 82-537-2072-6 ISSN 0800-2983
- 472 Lønnsstatistikk for kommunale arbeidstakere pr. 1. oktober 1983 Wage Statistics for
Local Government Employees Sidetall 93 Pris kr 18,00 ISBN 82-537-2076-9
ISSN 0800-2908
- 473 Folkemengden etter alder og ekteskkelig status 31. desember 1983 Population by Age
and Marital Status Sidetall 162 Pris kr 18,00 ISBN 82-537-2077-7 ISSN 0554-7170
- 474 Lønns- og sysselsettingsstatistikk for statens embets- og tjenestemenn 1. oktober 1983
Wage and Employment Statistics for Central Government Employees Sidetall 101
Pris kr 18,00 ISBN 82-537-2078-5 ISSN 0550-8622
- 475 Industristatistikk 1982 Hefte II Vareteall Manufacturing Statistics Volume II
Commodity Figures Sidetall 162 Pris kr 18,00 ISBN 82-537-2079-3
- 476 Bygge- og anleggsstatistikk 1982 Construction Statistics Sidetall 74 Pris kr 18,00
ISBN 82-537-2080-7 ISSN 0550-029X
- 477 Arbeidsmarkedstatistikk 1983 Labour Market Statistics Sidetall 188 Pris kr 24,00
ISBN 82-537-2082-3 ISSN 0078-1878
- 478 Oljevirkomheten 1983 Oil Activity Sidetall 82 Pris kr 18,00
ISBN 82-537-2083-1 ISSN 0333-2101
- 479 Lønnsstatistikk for ansatte i helsevesen og sosial omsorg 1. oktober 1983 Wage Stati-
stics of Employees in Health Services and Social Welfare Sidetall 112 Pris
kr 18,00 ISBN 82-537-2085-8
- 480 Utenrikshandel 1983 I External Trade I Sidetall 356 Pris kr 24,00
ISBN 82-537-2086-6 ISSN 0078-1940
- 481 Varehandelstatistikk 1982 Wholesale and Retail Trade Statistics Sidetall 150 Pris
kr 18,00 ISBN 82-537-2087-4 ISSN 0078-1959
- 482 Sivilrettsstatistikk 1983 Civil Judicial Statistics Sidetall 41 Pris kr 12,00
ISBN 82-537-2089-0 ISSN 0550-0532
- 483 Sjøfart 1983 Maritime Statistics Sidetall 126 Pris kr 18,00 ISBN 82-537-2090-4
- 484 Lønnsstatistikk 1983 Wage Statistics Sidetall 108 Pris kr 18,00 ISBN 82-537-2091-2
ISSN 0078-1916
- 485 Nasjonalregnskap 1972 - 1983 National Accounts Sidetall 236 Pris kr 24,00
ISBN 82-537-2093-3
- 486 Fylkesfordeilt nasjonalregnskap 1980 National Accounts by County Sidetall 252
Pris kr 24,00 ISBN 82-537-2095-5
- 487 Energistatistikk 1982 Energy Statistics Sidetall 87 Pris kr 18,00
ISBN 82-537-2096-3 ISSN 0333-371X
- 488 Rutebilstatistikk 1982 Scheduled Road Transport Sidetall 94 Pris kr 18,00
ISBN 82-537-2097-1 ISSN 0550-0524
- 489 Skogavvirkning til salg og industriell produksjon 1982-83 Roundwood Cut for Sale and
Industrial Production Sidetall 51 Pris kr 18,00 ISBN 82-537-2099-8
ISSN 0800-3637
- 490 Flyttestatistikk 1983 Migration Statistics Sidetall 86 Pris kr 18,00
ISBN 82-537-2104-8 ISSN 0550-8592
- 491 Lakse- og sjøaurefiske 1983 Salmon and Sea Trout Fisheries Sidetall 97 Pris
kr 18,00 ISBN 82-537-2105-6 ISSN 0550-0419
- 492 Lønnsstatistikk for sjøfolk på skip i utenriksfart Mars 1984 Wage Statistics for
Seamen on Ships in Ocean Transport Sidetall 25 Pris kr 12,00 ISBN 82-537-2106-4
ISSN 0800-2878
- 493 Utenrikshandel 1983 II External Trade II Sidetall 343 Pris kr 24,00
ISBN 82-537-2107-2 ISSN 0078-1940
- 494 Utdanningsstatistikk Videregående skoler 1. oktober 1982 Educational Statistics
Upper Secondary Schools Sidetall 147 Pris kr 18,00 ISBN 82-537-2108-0
ISSN 0332-8031
- 495 Jaktstatistikk 1983 Hunting Statistics Sidetall 62 Pris kr 18,00
ISBN 82-537-2109-9 ISSN 0550-0400

I serien Statistiske analyser (SA) - ISSN 0333-0621

- Nr. 47 Private husholdningers forbruk i 1970-årene Consumption of Private Households in the 1970s Sidetall 86 Pris kr 15,00 ISBN 82-537-1757-1
- 48 Boligforhold og boutgifter Housing Conditions and Housing Expenditure Sidetall 87 Pris kr 15,00 ISBN 82-537-1777-6
- 49 Arbeid, fritid og samvær Endringer i tidsbruk i 70-årene Work, Leisure and Time spent with Others Changes in Time Use in the 70s Sidetall 124 Pris kr 18,00 ISBN 82-537-1924-8
- 50 Miljøstatistikk 1983 Environmental Statistics Sidetall 306 Pris kr 24,00 ISBN 82-537-1936-1
- 51 Sosialt utsyn 1983 Social Survey Sidetall 361 Pris kr 24,00 ISBN 82-537-1994-9
- 52 Dødeligheten omkring fødselen og i første leveår 1971 - 1980 Foetal and Infant Mortality Sidetall 106 Pris kr 18,00 ISBN 82-537-2064-5
- 53 Barns levekår Children's Level of Living Sidetall 122 Pris kr 18,00 ISBN 82-537-2065-3
- 54 Folkemengdens bevegelse Oversikt 1976 - 1980 Vital Statistics and Migration Statistics Survey Sidetall 115 Pris kr 18,00 ISBN 82-537-2100-5

I serien Samfunnsøkonomiske studier (SØS) - ISSN 0085-4344

- Nr. 50 Flyttemønstre Norge 1971 - 1974 Patterns of Migration Norway 1971 - 1974 Sidetall 238 Pris kr 20,00 ISBN 82-537-1709-1
- 51 Utdanning og sosial bakgrunn Education and Social Background Sidetall 210 Pris kr 15,00 ISBN 82-537-1759-8
- 52 Econometrics of Incomplete Cross-Section/Time-Series Data: Consumer Demand in Norwegian Households 1975 - 1977 Økonometrisk analyse av ufullstendige tverrsnitts/tidsserie data: Konsumeterspørselen i norske husholdninger Sidetall 307 Pris kr 20,00 ISBN 82-537-1782-2
- 53 Analysis of Supply and Demand of Electricity in the Norwegian Economy Analyse av tilbud og etterspørsel etter elektrisitet i norsk økonomi Sidetall 334 Pris kr 20,00 ISBN 82-537-1815-2
- 54 Et valg i perspektiv En studie av Stortingsvalget 1981 Sidetall 285 Pris kr 24,00 ISBN 82-537-1932-9

I serien Artikler fra Statistisk Sentralbyrå (ART) - ISSN 0085-431X

- Nr. 143 Price Sensitivity of Energy Demand in Norwegian Industries Prisfølsomheten i energietterspørselen i norske næringssektorer Sidetall 25 Pris kr 12,00 ISBN 82-537-1960-4
- 144 Land Use and Environmental Statistics Obtained by Point Sampling Areal- og miljøstatistikk utarbeidet ved hjelp av punktutvalg Sidetall 31 Pris kr 12,00 ISBN 82-537-1966-3
- 145 Technical Progress and Structural Change in the Norwegian Primary Aluminum Industry Teknisk framgang og strukturendring for produksjon av primær aluminium i Norge Sidetall 21 Pris kr 12,00 ISBN 82-537-2000-9
- 146 Samliv uten vigsel - Ekteskap og fødsler Cohabitation without Marriage - Marriage and Births Sidetall 70 Pris kr 18,00 ISBN 82-537-2002-5
- 147 Flere i yrke - Færre barn? Om endringer i barnetall, utdanning og yrkesaktivitet blant kvinner i etterkrigstiden Working Mothers - Fewer Children? About Changes in Number of Children, Education and Employment During Post-War Period 1983 Sidetall 59 Pris kr 18,00 ISBN 82-537-2007-6
- 148 Discrete Dynamic Choice: An Extension of the Choice Models of Thurstone and Luce Diskret dynamisk valg: En utvidelse av valgmodellene til Thurstone og Luce Sidetall 48 Pris kr 18,00 ISBN 82-537-2009-2
- 149 Individual Effects in a System of Demand Functions Individuelle effekter i et system av etterspørselsfunksjoner Sidetall 30 Pris kr 12,00 ISBN 82-537-2044-0

I serien Rapporter fra Statistisk Sentralbyrå (RAPP) - ISSN 0332-8422

Trykt 1984

- Nr. 83/20 MODIS IV Detaljerte virkningstabeller for 1982 Sidetall 289 Pris kr 24,00
ISBN 82-537-1980-9
- 84/1 Naturressurser og miljø 1983 Foreløpige nøkkeltall fra ressursregnskapene for energi, mineraler, skog, fisk og areal Sidetall 100 Pris kr 18,00
ISBN 82-537-1993-0
 - 84/2 Energisubstitusjon i næringssektorene i en makromodel Sidetall 47 Pris kr 12,00
ISBN 82-537-2042-4
 - 84/4 Kommunale avfallsbehandlingsanlegg Miljøstandard Sidetall 78 Pris kr 18,00
ISBN 82-537-2062-9
 - 84/5 Bibliography of Population Studies in Norway Bibliografi over befolkningsstudier i Norge Sidetall 114 Pris kr 18,00 ISBN 82-537-2045-9
 - 84/6 Folketrygden. Korttidsytelser og stønad ved yrkesskade Sidetall 26
Pris kr 12,00 ISBN 82-537-2069-6
 - 84/7 Social Indicators and Environmental Dimensions Sidetall 33 Pris kr 12,00
ISBN 82-537-2060-2
 - 84/8 Pasientstatistikk 1982 Statistikk fra Det økonomiske og medisinske informasjonssystem Sidetall 61 Pris kr 18,00 ISBN 82-537-2066-1
 - 84/9 Statistiske metoder for analyse av samvariasjon i kategoriske data Sidetall 228
Pris kr 24,00 ISBN 82-537-2074-2
 - 84/11 Skatter og overføringer til private Historisk oversikt over satser mv. Arene 1970 - 1984 Sidetall 75 Pris kr 18,00 ISBN 82-537-2081-5
 - 84/12 Friluftsliv i Norge 1970 - 1982 Sidetall 77 Pris kr 18,00 ISBN 82-537-2092-0
 - 84/13 Boligstandard Variasjoner innen og mellom byer Sidetall 66 Pris kr 18,00
ISBN-82-537-2088-2
 - 84/20 Energiundersøkelsen 1983 Om energibruk og energiøkonomisering i private husholdninger Sidetall 62 Pris kr 18,00 ISBN 82-537-2130-7

Standarder for norsk statistikk (SNS)
Standards for Norwegian Statistics (SNS)

I denne serien vil Byrået samle alle statistiske standarder etter hvert som de blir revidert. Til nå foreligger:

- Nr. 1 Kontoplanen i nasjonalregnskapet
- " 2 Standard for næringsgruppering
- " 3 Standard for handelsområder
- " 4 Kodeliste for yrkesklassifisering
- " 5 Standard for inndeling etter sosioøkonomisk status

Andre standarder som gjelder, er trykt i serien Statistisk Sentralbyrås Håndbøker (SSH):

- | | |
|--|--|
| <ul style="list-style-type: none"> Nr. 24 Standard for gruppering av sykdommer - skader - dødsårsaker i offentlig norsk statistikk " 28 Standard for utdanningsgruppering i offentlig norsk statistikk " 35 Standard for kommuneklassifisering " 38 Internasjonal standard for varegruppering i statistikken over utenrikshandelen (SITC-Rev. 2) | <p>Andre publikasjoner i serien SSH:</p> <ul style="list-style-type: none"> Nr. 30 Lov, forskrifter og overenskomst om folkeregistrering " 36 Produksjonsindeks for bergverksdrift, industri og kraftforsyning " 42 Engrosprisstatistikk Engrosprisindeks
Produsentprisindeks |
|--|--|

Pris kr 18,00

Publikasjonen utgis i kommisjon hos H. Aschehoug & Co. og
Universitetsforlaget, Oslo, og er til salgs hos alle bokhandlere.

ISBN 82-537-2108-0
ISSN 0332-8031