


NORGES OFFISIELLE STATISTIKK



INDUSTRISTATISTIKK 1982

HEFTE I
NÆRINGSTALL

MANUFACTURING STATISTICS 1982
VOLUME I INDUSTRIAL FIGURES

STATISTISK SENTRALBYRÅ
CENTRAL BUREAU OF STATISTICS OF NORWAY

RETTELSE TIL NOS INDUSTRISTATISTIKK 1982, HEFTE I NÆRINGSTALL

Bruttoproduksjonsverdien i Utvinning av råolje og naturgass (SN 22) er nedjustert med 749 639 000 kroner.

Riktige tall skal være:

	Bruttopro- duksjonsverdi	Bearbeidingsverdi (til markedspris)	Bearbeidingsverdi til faktorpris (inklusive handelsavanse
SN	1 000 kr	1 000 kr	1 000 kr
2,3 Alle bedrifter	251 356 496	107 540 576	106 113 257
2,3 Store bedrifter	247 142 172	105 701 192	104 199 427
2 Alle bedrifter	66 240 506	57 424 360	51 687 621
2 Store bedrifter	66 127 320	57 359 210	51 631 751
22 Store bedrifter	63 379 447	56 269 863	50 220 614

Rettelsene får virkning for alle tabellene i NOS Industristatistikk 1982 hvor de nevnte kjennemerker inngår.

NORGES OFFISIELLE STATISTIKK B 456



**INDUSTRISTATISTIKK
1982**

**HEFTE I
NÆRINGSTALL**

**MANUFACTURING STATISTICS
1982**

**VOLUME I
INDUSTRIAL FIGURES**

**STATISTISK SENTRALBYRA
OSLO — KONGSVINGER 1984**

**ISBN 82-537-2048-3
ISSN 0078-1886**

EMNEGRUPPE

Oljeutvinning. Bergverksdrift. Industri

ANDRE EMNEORD

Bergverksdrift

Investering i industri

Produksjon

Syssetting i industri

Varelager i bedrifter

FORORD

Industristatistikken er fra og med 1982 delt i to publikasjoner. Hefte I Næringstall inneholder de samme tabeller som tidligere års publikasjon med unntak av varetabellene. Oppgaver over produksjon av varer og forbruk av brensel og viktige råstoffer blir utgitt i Hefte II Varetabell sammen med varenomenklaturen.

Hefte I Næringstall inneholder foruten tabeller fra den årlige industristatistikken også tabeller fra annen statistikk for industrien.

Den årlige industristatistikken gir først og fremst detaljerte strukturtall for industrien. Dette krever både lang innsamlingstid og bearbeidingstid, og statistikken vil derfor ikke kunne gi aktuelle konjunkturtall. Men parallelt med den årlige industristatistikken blir det utarbeidd en rekke måneds- og kvartalstall (månedlig produksjonsindeks, kvartalsvis investerings-, lager-, ordre- og lønnsstatistikk og konjunkturbarometer) som ved første gangs publisering i Statistisk ukehefte gir svært aktuelle opplysninger for industrien. Regnskapsstatistikk for industriforetak blir for 1982, som for tidligere år, offentliggjort i egen publikasjon.

Enkelte hovedtall for 1982 er publisert i Statistisk ukehefte nr. 7, 1984.

Statistisk Sentralbyrå, Oslo, 19. mars 1984

Arne Øien

Svein Lasse Røgeberg

PREFACE

From the year 1982 the industrial (manufacturing) statistics appear in two volumes. Volume I Industrial figures, includes mainly the same tables as for the year 1981 excepting the tables on commodities produced and consumption of raw materials, fuel and electricity. These tables together with the Commodity Nomenclature will appear as Volume II Commodity figures.

In addition to tables from the annual manufacturing statistics, Volume I Industrial figures 1982 also includes tables from other statistics for the mining and manufacturing industries. The publication therefore appears as a statistical yearbook for the mining and manufacturing industries.

The main purpose of the annual industrial statistics is to give detailed figures for the industrial structure. This requires a long time of both collection and preparation, and therefore the annual industrial statistics will not be able to give current figures for the short-term economic cycles. However, parallel to the annual industrial statistics the Bureau also produces monthly and quarterly statistics (monthly index of industrial production, quarterly statistics of investments, stocks, orders and wages and also business tendency surveys) which give current figures for the industry, first published in the Weekly Bulletin of Statistics. Statistics of accounts for enterprises in mining and manufacturing are for 1982 as for previous years presented in a separate publication.

Principal figures for the year 1982 have been published in the Weekly Bulletin of Statistics No. 7, 1984.

Central Bureau of Statistics, Oslo, 19 March 1984

Arne Øien

Svein Lasse Røgeberg

INNHOOLD

	Side
Figurregister	7
Tabellregister	8
Tekstdel	
Årlig industristatistikk	13
1. Omfang	13
2. Bedriftsdefinisjoner	13
3. Næringsgrupperingen	14
4. Kjennemerker	15
5. Tilgang og avgang av bedrifter og sysselsatte	20
6. Endringer i statistikken 1982	21
7. Noen hovedresultater	21
Annen statistikk	23
Tekst på engelsk	24
Tabell- og figurdel	33
Vedlegg	
1. Næringsgrupperingen på engelsk	163
2. Kjennemerker på engelsk	167
3. Skjema for 1982	169
Utkomne publikasjoner	
Tidligere utkommet på emneområdet	173
Publikasjoner sendt ut fra Statistisk Sentralbyrå etter 1. januar 1983	174
Standarder for norsk statistikk (SNS)	180

Standardtegn i tabeller

- . Tall kan ikke forekomme
- .. Oppgave mangler
- : Tall kan ikke offentliggjøres
- Null eller mindre enn 0,5 av den brukte enheten
- * Foreløpig tall
- Brudd i den loddrette serien
- r Rettet siden forrige utgave

CONTENTS

	Page
Index of figures	10
Index of tables	11
Text	
Annual manufacturing statistics	24
1. Coverage	24
2. Definition of establishment	24
3. Classification system	25
4. Characteristics	25
5. Changes in the number of establishments and persons engaged	30
6. Changes in the statistics 1982	31
7. Some main results	31
Tables and figures	33
Annexes	
1. The activity classification in English	163
2. Characteristics in English	167
3. Questionnaire for 1982	169
Publications	
Previously issued on the subject	173
Publications issued by the Central Bureau of Statistics since 1 January 1983	174
Standards for Norwegian Statistics (SNS)	180

Explanation of Symbols in Tables

- . Category not applicable
- .. Data not available
- : Not for publication
- Nil or less than 0.5 of unit employed
- * Provisional or preliminary figure
- Break in the homogeneity of a vertical series
- r Revised since the previous issue

FIGURREGISTER

	Side
1. Produksjonsindeks (bruttoprodukt). Månedlig. 1975 = 100	83
2. Kvartalsvise investeringer. Antatte investeringer i oljeutvinning, bergverksdrift, industri og kraftforsyning. 1978 - 1984	106
3. Lagerindeks. 1982 = 100	115
4. Ordreindeks. Gjennomsnitt 1976 = 100	120
5. Sysselsatte i store bedrifter. Fylke	154
6. Sysselsatte pr. bedrift i store bedrifter. Fylke	155
7. Bearbeidingsverdi pr. sysselsatt i store bedrifter. Fylke	156
8. Bruttoinvesteringer i alt og pr. sysselsatt i store bedrifter. Fylke	157

TABELLREGISTER

	Side
<u>Generelt</u>	
1. Nasjonalregnskapstall. Faktorinntekt, lønnskostnader og driftsresultat. 1979 - 1983. Mill. kr	33
2. Nasjonalregnskapstall etter næringshovedgruppe. 1981 og 1982. Mill. kr	34
3. Sammenhengen mellom industristatistikken og Nasjonalregnskapet. 1981 og 1982. Mill. kr ...	35
4. Utvalgte hovedtall for oljeutvinning, bergverksdrift og industri. 1952 - 1982	36
5. Hovedtall for oljeutvinning, bergverksdrift og industri	37
6. Hovedtall for store bedrifter i oljeutvinning, bergverksdrift og industri. 1973 - 1982	40
7. Sysselsatte i store bedrifter, etter næringshovedgruppe. 1967 - 1982	44
8. Hovedtall for alle bedrifter, etter næringshovedgruppe	48
9. Hovedtall for alle bedrifter, etter næringshovedgruppe. Prosent	52
10. Hovedtall for alle bedrifter i de enkelte næringshovedgrupper. 1981 = 100	53
11. Hovedtall for store bedrifter, etter næringsundergruppe	54
12. Bearbeidingsverdi, avgifter og tilskott for store bedrifter, etter næringsundergruppe. 1 000 kr	57
13. Nøkkeltall for store bedrifter, i ulike næringsundergrupper	61
14. Bedrifter, sysselsatte og bruttoproduksjonsverdi, etter næringsundergruppe. Alle bedrifter og store bedrifter i prosent av alle bedrifter	65
 <u>Gruppering etter størrelse og næring</u>	
15. Alle bedrifter etter sysselsettingsgruppe og næringsundergruppe	69
16. Industriforetak etter sysselsettingsgruppe og næringshovedgruppe	72
17. Hovedtall for alle bedrifter i de enkelte næringshovedgrupper, etter sysselsettingsgruppe ..	73
 <u>Bruttoproduksjonsverdi og omsetning</u>	
18. Bruttoproduksjonsverdi i store bedrifter, etter næringsundergruppe. 1 000 kr	78
19. Produksjonsindeks (bruttoprodukt). Årlig. 1975 - 1983. 1975 = 100	82
20. Produksjonsindeks (bruttoprodukt). Månedlig. 1981 - 1983. 1975 = 100	84
21. Bruttoprodukt pr. årsverk. 1975 - 1982. 1980 = 100	90
22. Omsetning i store bedrifter, etter næringsundergruppe. 1 000 kr	91
 <u>Vareinnsats</u>	
23. Vareinnsats i store bedrifter, etter næringsundergruppe. 1 000 kr	95
 <u>Investering og brannforsikringsverdi</u>	
24. Bruttoinvestering i store bedrifter, etter næringsundergruppe. 1981 og 1982. 1 000 kr	99
25. Anskaffelser av varige driftsmidler i store bedrifter, etter næringshovedgruppe. 1 000 kr .	103
26. Kvartalsvise investeringer. Antatte og utførte investeringer i oljeutvinning, bergverksdrift, industri og kraftforsyning. 1975 - 1984. Millioner kroner og i prosent av utførte investeringer	104
27. Kvartalsvise investeringer. Utførte investeringer i alt, etter bransje. Mill. kr	105
28. Foretakenes totale forsknings- og utviklingsutgifter, etter bransje. 1981 og 1982	107
29. Brannforsikringsverdi i store bedrifter, etter næringsundergruppe. 1 000 kr	108

<u>Lager</u>	Side
30. Varelager i store bedrifter, etter næringsundergruppe. 1 000 kr	112
31. Kvartalsvis lagerindeks. 1980 - 1983. 1982 = 100	116
 <u>Ordre</u>	
32. Kvartalsvis ordreindeks. Ordretilgang og ordreservert. 1981 - 1983. Indeks over verdien av ordretilgangen og ordreserven for produksjon av metaller og verkstedprodukter, produksjon av tekstilvarer, produksjon av klær og skotøy og produksjon av kjemiske råvarer. Gjennomsnitt 1976 = 100	118
 <u>Sysselsetting og lønnskostnader</u>	
33. Sysselsetting i store bedrifter, etter næringsundergruppe	121
34. Lønnskostnader i store bedrifter, etter næringsundergruppe. 1 000 kr	125
35. Fravær blant menn og kvinner i enkelte bransjer. 1981 og 1982. Prosent	129
36. Arbeidskonflikter. 1979 - 1982. Berørte lønnstakere og tapte arbeidsdager, etter næringsområde	130
37. Gjennomsnittlig timefortjeneste for voksne menn og kvinner i enkelte næringshovedgrupper. 3. kvartal 1982. Kr	131
 <u>Eierforhold</u>	
38. Hovedtall for bergverksdrift og industri, etter eierforhold. 1981 og 1982	134
39. Hovedtall for store bedrifter i de enkelte næringsområder, etter eierforhold	136
 <u>Regionale tall</u>	
40. Hovedtall for alle bedrifter. Fylke	138
41. Hovedtall for store bedrifter. Fylke	139
42. Hovedtall for store bedrifter, etter fylke og næringshovedgruppe/kommune	140
 <u>Tilgang og avgang av bedrifter og sysselsatte</u>	
43. Tilgang og avgang av bedrifter, tilgangs- og avgangskategori: 1976 - 1982	158
44. Nyetableringer etter sysselsettingsgruppe. 1976 - 1982	158
45. Nedlegginger etter sysselsettingsgruppe. 1976 - 1982	159
46. Nyetableringer og nedlegginger, etter næringsområde. 1981 - 1982	159
47. Nyetableringer og nedlegginger. Fylke. 1981 - 1982	160
48. Tilgang og avgang av sysselsatte, etter næringsområde. 1981 - 1982	160
49. Tilgang og avgang av sysselsatte. Fylke. 1981 - 1982	161
50. Tilgang og avgang av sysselsatte, etter sysselsettingsgruppe	161
51. Nyetablering og nedlegging av enmannsbedrifter i bergverksdrift og industri. 1976 - 1982	162

INDEX OF FIGURES

	Page
1. Index of industrial production (value added). Monthly. 1975 = 100	83
2. Quarterly investments. Planned investments in oil extraction, mining, quarrying, manufacturing, electricity and gas supply. 1978 - 1984	106
3. Index numbers of stocks. 1982 = 100	115
4. Index numbers of orders. Average 1976 = 100	120
5. Persons engaged in large establishments. County	154
6. Persons engaged per establishment in large establishments. County	155
7. Value added per person engaged in large establishments. County	156
8. Gross fixed capital formation, total and per person engaged in large establishments. County	157

INDEX OF TABLES

<u>General</u>	Page
1. National account figures. Factor income, compensation of employees and operating surplus. 1979 - 1983. Million kroner	33
2. National account figures by industry major group. 1981 and 1982. Million kroner	34
3. The comparison between the manufacturing statistics and the National Accounts. 1981 and 1982. Million kroner	35
4. Selected principal figures for oil extraction, mining, quarrying and manufacturing. 1952 - 1982	36
5. Principal figures for oil extraction, mining, quarrying and manufacturing	37
6. Principal figures for large establishments in oil extraction, mining, quarrying and manufacturing. 1973 - 1982	40
7. Persons engaged in large establishments, by industry major group. 1967 - 1982	44
8. Principal figures for all establishments, by industry major group	48
9. Principal figures for all establishments, by industry major group. Per cent	52
10. Principal figures for all establishments in certain industry major groups. 1981 = 100 ...	53
11. Principal figures for large establishments, by industry subgroup	54
12. Value added, indirect taxes and subsidies for large establishments, by industry subgroup. 1 000 kroner	57
13. Some principal measures for large establishments, in different industry subgroups	61
14. Establishments, persons engaged and gross value of production, by industry subgroup. All establishments and large establishments as percentage of all establishments	65
 <u>Classification by size and industry</u>	
15. All establishments by group of employment and industry subgroup	69
16. Enterprises by group of employment and industry major group	72
17. Principal figures for all establishments in certain industry major groups, by group of employment	73
 <u>Gross value of production and sales</u>	
18. Gross value of production in large establishments, by industry subgroup. 1 000 kroner ...	78
19. Index of industrial production (value added). Annual. 1975 - 1983. 1975 = 100	82
20. Index of industrial production (value added). Monthly. 1981 - 1983. 1975 = 100	84
21. Value added per man-year. 1975 - 1982. 1980 = 100	90
22. Sales in large establishments, by industry subgroup. 1 000 kroner	91
 <u>Cost of goods and services consumed</u>	
23. Cost of goods and services consumed in large establishments, by industry subgroup. 1 000 kroner	95
 <u>Investment and value of fire insurance</u>	
24. Gross fixed capital formation in large establishments, by industry subgroup. 1981 and 1982. 1 000 kroner	99
25. Acquisition of fixed assets in large establishments, by industry major group. 1 000 kroner	103
26. Quarterly investments. Planned and realized acquisition of fixed assets in oil extraction, mining, quarrying, manufacturing, electricity and gas supply. 1975 - 1984. Million kroner and as percentage of realized acquisition of fixed assets	104
27. Quarterly investments. Total of investments carried out, by branch of industry. Million kroner	105
28. The total research and development expenditure of the enterprises, by branch of industry. 1981 and 1982	107
29. Value of fire insurance in large establishments, by industry subgroup. 1 000 kroner	108

<u>Stocks</u>	Page
30. Stocks in large establishments, by industry subgroup. 1 000 kroner	112
31. Quarterly index numbers of stocks. 1980 - 1983. 1982 = 100	116
 <u>Orders</u>	
32. Quarterly index numbers of orders. New orders and unfilled orders. 1981 - 1983. Index numbers of new orders and unfilled orders for manufacture of basic metals and fabricated metal products, machinery and equipment, manufacture of textiles, manufacture of wearing apparel, incl. footwear and manufacture of industrial chemicals. Average 1976 = 100	118
 <u>Persons engaged and compensation of employees</u>	
33. Persons engaged in large establishments, by industry subgroup	121
34. Compensation of employees in large establishments, by industry subgroup. 1 000 kroner ...	125
35. Absence among males and females in some branches. 1981 and 1982. Per cent	129
36. Labour conflicts. 1979 - 1982. Salaried employees and wage earners involved and working days lost, by industry division	130
37. Average hourly earnings for adult males and females in some industry major groups. 3rd quarter 1982. Kroner	131
 <u>Ownership</u>	
38. Principal figures for mining, quarrying and manufacturing, by type of ownership. 1981 and 1982	134
39. Principal figures for large establishments in certain industry divisions, by type of ownership	136
 <u>Regional figures</u>	
40. Principal figures for all establishments. County	138
41. Principal figures for large establishments. County	139
42. Principal figures for large establishments, by county and industry major group/municipality	140
 <u>Changes in the number of establishments and persons engaged</u>	
43. Changes in the number of establishments, category of changes. 1976 - 1982	158
44. New establishments and persons engaged, by group of employment. 1976 - 1982	158
45. Closed establishments and persons engaged, by group of employment. 1976 - 1982	159
46. New establishments and closed establishments, by industry division. 1981 - 1982	159
47. New establishments and closed establishments. County. 1981 - 1982	160
48. Changes in the number of persons engaged, by industry division. 1981 - 1982	160
49. Changes in the number of persons engaged. County. 1981 - 1982	161
50. Changes in the number of persons engaged, by group of employment	161
51. New establishments and closed establishments of one-man establishments in mining, quarrying and manufacturing. 1976 - 1982	162

Å R L I G I N D U S T R I S T A T I S T I K K

1. OMFANG

Industristatistikken omfatter næringene oljeutvinning, bergverksdrift og industri slik disse næringene er definert i Standard for næringsgruppering. Enmannsbedrifter (enkeltmannsfirmar hvor eieren arbeider alene) er holdt utenfor den årlige industristatistikken.

Byrået henter hvert år inn et fullstendig sett av oppgaver fra alle store bedrifter. Fra alle små bedrifter hentes det årlig inn enkle oppgaver over sysselsetting og omsetning mv. På dette grunnlag er det beregnet totaltall for alle bedrifter (unntatt enmannsbedrifter).

Til hjelp ved innhenting av industristatistikken brukes Byråets sentrale bedrifts- og foretaksregister. Det vesentligste av tilganger til bedrifts- og foretaksregisteret får Byrået fra Skatte- direktoratets merverdiavgiftsmanntall (Momsregisteret) og etter hvert også fra det nyopprettede arbeidsgiverregisteret til Rikstrygdeverket. Nye arbeidsgivere plikter å gi melding til trygdekontorene for registrering i Rikstrygdeverkets arbeidsgiverregister, og all virksomhet som faller inn under merverdiavgiftsloven skal meldes til fylkesskattekontorene for registrering i Momsregisteret. Med få unntak er alle bedrifter registreringspliktige til Momsregisteret når ventet omsetning er på 12 000 kroner eller mer.

2. BEDRIFTSDEFINISJONER

B e d r i f t. I Standard for næringsgruppering er bedrift definert som en lokalt avgrenset funksjonell enhet hvor det hovedsakelig drives aktiviteter som faller innenfor en bestemt næringsgruppe. Dette bedriftsbegrepet som nyttes i industristatistikken, er i samsvar med definisjonen av "establishment" i International Standard Industrial Classification of all Economic Activities (ISIC), som er utarbeidd og anbefalt av FN's økonomiske og sosiale råd.

Oppdeling av foretak (firma) i bedriftsenheter vil i mange tilfelle være gjenstand for skjønnsmessige avgjørelser. I praksis har en også måttet gjøre enkelte tillempinger til bedriftsdefinisjonen. Slakteri/pølsemakeri som et foretak driver sammen med kjøttvareutsalg på samme sted, er således regnet til en og samme bedriftsenhet. Videre er bakeri og bakervareutsalg som ligger på samme sted, gruppert som en bedriftsenhet når foretaket ikke har andre detaljutsalg.

S t o r e o g s m å b e d r i f t e r. I de fleste næringsgrupper blir bedrifter med minst 5 sysselsatte i gjennomsnitt for 1981 regnet som store. Alle andre bedrifter regnes som små.

I de følgende næringsgrupper blir imidlertid alle bedriftene uansett størrelse regnet som store:

- 21 Bryting av kull
- 22 Utvinning av råolje og naturgass
- 23 Bryting og utvinning av malm
- 31121 Meierier
- 31122 Produksjon av kondensert mjølk, tørrmjølk og kasein
- 31151 Produksjon av fiskeoljer og fiskemjøl
- 31154 Produksjon av margarin
- 314 Produksjon av tobakksvarer
- 353 Raffinering av jordolje
- 38241 Produksjon av oljerigger

I noen næringsgrupper er grensen for stor bedrift satt til minst 3 sysselsatte i gjennomsnitt for 1981:

- 29 Bergverksdrift ellers
- 31123 Produksjon av iskrem
- 3116 Produksjon av kornvarer

3122	Produksjon av dyrefôr
3131	Produksjon av brennevin og vin
33111	Saging og høvling
3312	Produksjon av treemballasje
36991	Steinbearbeiding
36992	Produksjon av betong
36993	Produksjon av betongvarer

H j e l p e a v d e l i n g e r. Av hensyn til den geografiske gruppering av sysselsettingen er lokalt atskilte hovedkontorer, avdelingskontorer, salgskontorer, lageravdelinger o.l. skilt ut som egne enheter. Enhetene kalles hjelpeavdelinger, men regnes ikke som egne bedrifter i statistikken. Hjelpeavdelingene skal gi oppgaver over sysselsetting, lønnskostnader, driftskostnader, investeringer, brannforsikringsverdi mv. Hjelpeavdeling blir gruppert i samme næringsgruppe som den bedriften innen foretaket eller konsernet den i hovedsak yter tjenester til. Yter avdelingen tjenester til flere bedrifter med ulik næringsgruppe, kan det opprettes flere hjelpeavdelinger innenfor et lokalt avgrenset område. Verdien av tjenestene fra hjelpeavdelingen (produksjonsverdien) blir satt lik avdelingens lønnskostnader og vareinnsats. Disse tjenesteleveransene inngår som vareinnsats i den mottakende produksjonsbedriften (intern leveranse).

I n v e s t e r i n g s b e d r i f t e r. For å få en så fullstendig oversikt som mulig over investeringene, hentes det inn investeringsoppgaver for større bergverks- og industribedrifter som er under bygging, men som ikke er kommet i drift i statistikkåret. Tilsvarende hentes det inn oppgaver fra alle grupper i oljeutvinning som driver leting og utbygging. Disse bedriftene regnes ikke med i bedriftstallet.

3. NÆRINGSGRUPPERINGEN

N æ r i n g s g r u p p e r i n g e n er i samsvar med Standard for næringsgruppering (SN), som er utarbeidd på grunnlag av International Standard Industrial Classification of all Economic Activities (ISIC).

Standarden er utformet som et femsifret pyramidisk grupperingssystem hvor hvert siffer angir et grupperingsnivå. De fem grupperingsnivåene er gitt følgende betegnelser:

Næring	1-sifret kode
Næringsområde	2-sifret kode
Næringshovedgruppe	3-sifret kode
Næringsgruppe	4-sifret kode
Næringsundergruppe	5-sifret kode

Betegnelsene bransje og gruppe brukes som alminnelig gruppebetegnelse uavhengig av grupperingsnivå.

Bedrifter som driver virksomhet som faller i flere næringsgrupper, er prinsipielt gruppert etter den virksomhet som gir størst tilskott til bedriftens samlede bearbeidingsverdi.

Slakteri/pølsemakeri og kjøttvareutsalg som er regnet til samme bedriftsenhet, blir gruppert under industri dersom mindre enn 25 prosent av bedriftens omsetning er salg gjennom kjøttvareutsalget. I motsatt fall tas bedriftsenheten med under detaljhandel. Bakeri og bakervareutsalg som er regnet til samme bedriftsenhet, grupperes alltid som industribedrift.

Bedriftene er gruppert etter den mest detaljerte næringsinndelingen. I en del tabeller er det nyttet grovere næringsinndelinger. (Noen næringsgrupper og -hovedgrupper er ikke ytterligere oppdelt i Standard for næringsgruppering.)

4. KJENNEMERKER

G e n e r e l t. Det foretas fullstendig telling både for store og små bedrifter. Ved inn-samlingen av opplysningene er skjemaet for store bedrifter langt mer detaljert enn skjemaet for de små bedrifter. For de små bedriftene hentes det bare inn enkle oppgaver over sysselsetting og omset-ning mv. Oppgavene fra de små bedriftene er nyttet som grunnlag for å beregne et fullstendig datasett for disse bedriftene på lik linje med de store bedriftene. Skjemaet for store bedrifter er gjengitt som vedlegg.

E i e r f o r m. Bedriftens eierform er bestemt etter det formelt juridiske ansvarsforhold for foretakets forpliktelser. Det er skilt mellom følgende grupper av eiere:

E n k e l t m a n n s f i r m a, dvs. bedrift med bare én eier og hvor denne er økonomisk ansvarlig med hele sin formue for bedriftens økonomiske forpliktelser.

A n s v a r l i g s e l s k a p, dvs. bedrift med to eller flere eiere, som alle hefter med hele sin formue for bedriftens forpliktelser.

A k s j e s e l s k a p, dvs. bedrift hvor eierens ansvar er begrenset til innskutt aksje-kapital.

K o m m a n d i t t s e l s k a p, dvs. bedrift hvor én eller flere eiere er ansvarlig for bedriftens forpliktelser med hele sin formue, mens andre bare hefter med et begrenset (fast) beløp.

A n d e l s l a g, dvs. bedrift hvor eiernes ansvar er begrenset til innskutt andelsbeløp.

K o m m u n e, f y l k e s k o m m u n e o g s t a t.

S t a t s a k s j e s e l s k a p, dvs. aksjeselskap 100 prosent statseid.

A n n e n e i e r f o r m. Med annen eierform menes her institusjoner, foreninger og andre eierforhold som ikke er nevnt foran.

B e l i g g e n h e t e n er i samsvar med kommuneinndelingen pr. 1. januar 1982.

S y s s e l s e t t i n g. Tallene omfatter alle som arbeider i bedriftene, unntatt hjemme-arbeidere. Midlertidig fraværende på grunn av sykdom, ferie, arbeidskonflikt o.a. er med, mens fra-værende på grunn av militærtjeneste er holdt utenfor. Sysselsettingstallene gjelder gjennomsnittlig sysselsetting i året.

I tabellene omfatter tall for eiere også familiemedlemmer uten fast lønn. I personlig firma og ansvarlig selskap er bare eiere som daglig arbeider i bedriften, tatt med her. I aksje- og andels-selskap er medeiere som arbeider i bedriften, regnet som funksjonærer eller arbeidere.

Som funksjonærer er tatt med bedriftsledere, ansatte styremedlemmer, tekniske funksjonærer, kontorfunksjonærer, salgfunksjonærer og arbeidsledere unntatt arbeidende formenn.

Gruppen arbeidere omfatter alle ansatte arbeidere, herunder arbeidende formenn, transport-arbeidere, visergutter og -piker, vaktmestere og vaskehjelp.

For foretak med flere bedrifter er oppgaver over sysselsetting i mange tilfelle til dels for-delt skjønnsmessig på de enkelte bedrifter.

Også timeverkstall er til dels fordelt skjønnsmessig på bedriftene.

B r u t t o p r o d u k s j o n s v e r d i. Bruttoproduksjonsverdi (unntatt merverdiav-gift) er definert som summen av:

- (1) salgsverdi av produksjon for egen regning
- (2) godtgjørelse for reparasjonsarbeid utført for kunder
- (3) godtgjørelse for montering eller installasjon hos andre av egne produkter eller innkjøpte handelsvarer
- (4) godtgjørelse for leiarbeid utført for andre
- (5) godtgjørelse for annet arbeid utført i året

- (6) verdi av egne investeringsarbeider utført av bedriftens egne ansatte
- (7) verdi av eget reparasjonsarbeid
- (8) leieinntekter
- (9) endring av lager av varer i arbeid

(1) Salgsverdi av produksjon for egen regning omfatter varer som bedriften har produsert i året for salg eller levering til andre bedrifter i eget foretak, uansett om varene er solgt eller om de er lagt på lager. Varer leieprodusert i andre bedrifter er også medregnet.

Salgsverdien av produksjon for egen regning er oppgitt etter prisene på produksjonsstedet (ab fabrikk), medregnet verdi av emballasje og transport med bedriftens eget mannskap og materiell, men unntatt andre utgifter til transport, spedisjon, assurance mv. Utgående merverdiavgift er ikke med i salgsverdien, mens andre avgifter som bedriftene betaler til det offentlige, er medregnet. Tilskott som bedriften mottar fra det offentlige, er ikke tatt med, dvs. at tilskott ikke legges til salgsverdien ab fabrikk.

For produkter som leveres til andre bedrifter i eget foretak, er det så vidt mulig nyttet markedspriser. Dersom disse ikke er kjent for foretaket (for varer som ikke selges eller kjøpes av foretaket), er leveransene mellom industribedrifter vurdert til selvkost pluss normalfortjeneste, og for leveranser mellom industribedrift og utsalg til salgsverdi med fradrag for brutto handelsavanse. Produksjon av raffinerte oljeprodukter (ab raffineri) er vurdert til verdensmarkedspriser.

For enkelte industrigrupper er det gjort unntak fra den generelle regel om at produksjon for egen regning skal omfatte egne produkter som er framstilt for salg. Slakterier og pølsemakerier skal således oppgi samlet salg av kjøtt og kjøttvarer, unntatt innkjøpte ferdigvarer som pølser, pålegg mv.

I gruppen forlag o.l. er annonseinntekter tatt med under produksjon for egen regning. I grafisk industri oppgis verdi av utført arbeid som produksjon for egen regning. Ved bygging av skip over 100 br.t. og boreplattformer settes salgsverdien av produksjonen lik verdien av det nybyggingsarbeid som er utført i året.

(2) Godtgjørelse for reparasjonsarbeid utført for kunder omfatter også reparasjonsarbeid utført for andre bedrifter i eget foretak. Verdien av utført reparasjonsarbeid omfatter opptjent godtgjørelse for slikt arbeid utført etter oppdrag for kunder. Betaling for materialer som bedriften har holdt, er også tatt med. Utgifter til reparasjonsarbeid på bedriftens egne bygninger, maskiner o.l. er ikke medregnet.

(3) Godtgjørelse for montering eller installasjon hos andre av egne produkter eller innkjøpte handelsvarer omfatter opptjent verdi av ferdig utført arbeid i året, medregnet deler og materialer som bedriften holder.

(4) Godtgjørelse for leiearbeid utført for andre omfatter de beløp bedriftene har mottatt i året for bearbeiding av råstoffer som kundene holder. Verdien av eventuelle materialer som bedriftene holder er tatt med.

(5) Godtgjørelse for annet arbeid utført i året omfatter provisjonsinntekter, godtgjørelse for konsulentarbeid, knowhow, salg fra egne kantiner, inntekt av frakttjenester utført for andre osv. Renter og dividender, patent- og lisensinntekter o.l. finansielle inntekter er ikke tatt med. Leieinntekter ved utleie av bygninger, maskiner o.l. er heller ikke medregnet.

(6) Verdi av egne investeringsarbeider utført av bedriftens egne ansatte omfatter verdi av bygge- og anleggsarbeider på egne bygg og anlegg utført i året, samt verdi av maskiner og utstyr produsert til eget bruk i året. Reparasjons- og vedlikeholdsarbeid er ikke tatt med.

De oppgitte beløp inneholder lønnskostnader til egne ansatte og verdien av materialer medregnet investeringsavgifter, som bedriften holder. Egen produksjon av varige driftsmidler som leies ut, er ikke tatt med.

(7) Verdi av eget reparasjonsarbeid omfatter verdi av reparasjons- og vedlikeholdsarbeid på egne bygninger, maskiner, anlegg og andre varige driftsmidler utført i året med bedriftens egne ansatte. Beløpene inneholder lønnskostnader til egne ansatte og verdi av materialer og deler som bedriften holder.

(8) Leieinntekter omfatter bruttoinntekt ved utleie av bygninger og anlegg, maskiner, transportmidler og andre varige driftsmidler.

(9) Endring av lager av varer i arbeid er differansen mellom lagerbeholdning av varer i arbeid ved årets slutt og årets begynnelse. Verdien av lagerendringen skal være vurdert til selvkost tillagt forventet fortjenesteandel. For skip over 100 br.t. og boreplattformer under bygging er verdi av utført arbeid tatt med under salgsverdi av produksjon for egen regning. Verdien av dette arbeid er derfor ikke tatt med under endring av lager av varer i arbeid. Selv om nivået på tallene, (dvs. ved begynnelsen og slutten av perioden) er usikre, gir trolig den oppgitte endring et forholdsvis riktig uttrykk for lagerendringen.

V a r e i n n s a t s. Vareinnsats (unntatt merverdiavgift) er definert som summen av:

- (1) råstoffer og hjelpestoffer som blir brukt direkte i forbindelse med produksjonsprosessen
- (2) brensel, drivstoffer og elektrisk kraft
- (3) innkjøpt ferdig emballasje og råstoff til produksjon av emballasje til eget bruk
- (4) andre varer brukt i året
- (5) betalt til andre bedrifter for reparasjonsarbeid
- (6) betalt til andre bedrifter for utført leiearbeid
- (7) leieutgifter
- (8) driftskostnader
- (9) verdi av eget reparasjonsarbeid
- (10) investeringsavgift som ikke er tatt med i noen av postene foran

(1) Råstoffer og hjelpestoffer. Her er tatt med råstoffer og hjelpestoffer som er brukt i bedriften eller som er levert til andre for leiebearbeiding, også mellomprodukter som er mottatt fra andre bedrifter i foretaket. Råstoffer mv. som er mottatt fra andre for leiebearbeiding, skal ikke være med.

Hjelpestoffer er alle varer som brukes i produksjonen, men som vanligvis ikke regnes som råstoff, brensel eller emballasje. Varer som er tatt med under hjelpestoffer er sprengstoff, smøreolje og smørefett, pussemidler, verktøy, apparater mv. som er tatt i bruk i året, og som normalt ikke varer mer enn et år. Driftsmateriell som vaske- og rengjøringsmidler, toalettartikler o.l. vedlikeholdsrekvisita tas ikke med her.

Verdien av råstofforbruket er vurdert etter priser på produksjonstidspunktet. Inngående merverdiavgift er ikke regnet med i beløpene. Avgifter som bedriften betaler til offentlige myndigheter, er ikke med, med mindre det er knyttet en form for motytelse til avgiften slik som tilfellet f.eks. er med vannavgift, renovasjonsavgift etc. Tilskott som bedriften mottar i tilknytning til forbruk av råstoffer og hjelpestoffer, er medregnet, dvs. ikke trukket fra verdien fakturert fra leverandør.

Utgifter til inntransport - unntatt transport med eget mannskap og materiell - til assurance, ilandbringelse, spedisjon vedørerende innkjøpet, toll o.l. er tatt med.

(2) Brensel, drivstoffer og elektrisk kraft. Brensel og elektrisk kraft til oppvarming mv. av arbeider- og funksjonærboliger er ikke tatt med. Forbruket av brensel, drivstoffer og elektrisk kraft er oppgitt til innkjøpsverdi.

(3) Innkjøpt ferdig emballasje og råstoff til produksjon av emballasje til eget bruk. All emballasje er oppgitt til innkjøpsverdi. Som forbruk av ferdig emballasje regnes også emballasje produsert av andre bedrifter i eget foretak, og verdien er oppgitt etter interne avregningspriser, eventuelt etter markedsprisen. Råstoffer til emballasjeproduksjon er bare tatt med i de tilfeller bedriften både produserer og forbruker emballasjen.

(4) Andre varer brukt i året omfatter driftsmateriell, materialer til egne reparasjonsarbeider, kontormateriell, matvarer til egne kantiner og verneutstyr. Dessuten er materialer brukt til egne investeringsarbeider tatt med her, og verdien er gitt medregnet investeringsavgift.

(5) Betalt til andre bedrifter for reparasjonsarbeid. Reparasjonsarbeid omfatter reparasjon av bygninger, anlegg, maskiner, transportmidler og andre varige driftsmidler som bedriften eier eller disponerer.

(6) Betalt til andre bedrifter for utført leiearbeid. Med leiearbeid forstås bearbeiding av råmaterialer som oppgavegiveren holder. Godtgjørelse til andre bedrifter for spesialarbeid utført på produkter framstilt av oppgavegiveren er også tatt med her. Verdien omfatter påløpt godtgjørelse til andre bedrifter og hjemmearbeidere, som ikke er ansatt i bedriften, for bearbeiding av råstoffer som bedriften holder.

(7) Leieutgifter omfatter utgifter til leie av bygninger, anlegg, maskiner, transportmidler og andre varige driftsmidler. Med utgifter til leie av bygninger og anlegg menes også husleie, bortsett fra den del som gjelder leie av bolighus.

(8) Driftskostnader omfatter reklame, telefon, porto, representasjon, diett- og kostgodtgjørelse osv. Betaling for knowhow, prosjekteringsarbeid, forsknings- og utviklingsarbeid, regnskapsarbeid og honorarer for annet arbeid er også medregnet. Derimot er avskrivninger, forsikringspremier på varige driftsmidler, finansielle utgifter, patent- og lisensavgifter, skatter o.l. ikke tatt med.

(9) Verdi av eget reparasjonsarbeid er som nevnt tatt med under bruttoproduksjonsverdi og også under vareinnsats, da eget reparasjonsarbeid ikke regnes for verdiskapende. For definisjon av eget reparasjonsarbeid, se under bruttoproduksjonsverdi.

(10) Investeringsavgift som ikke er tatt med i noen av postene foran. Her er det oppgitt verdi av den investeringsavgift, som det ikke har vært mulig for bedriftene å oppgi under forbruk av varer og tjenester.

B e a r b e i d i n g s v e r d i. Bearbeidingsverdi er - hvis intet annet er oppgitt - angitt til markedspriser og er lik bruttoproduksjonsverdi med fradrag for vareinnsats. Bearbeidingsverdien er gitt unntatt merverdiavgift.

A v g i f t e r o g t i l s k o t t. Det hentes inn oppgaver over avgifter som det offentlige oppkrever av bedriftene. Det gis oppgaver over utgående merverdiavgift, fradragsberettiget inngående merverdiavgift og investeringsavgift. Likeledes innhentes det oppgaver over avgifter på produksjon og råstofforbruk i året. Påløpte avgifter til staten, ikke betinget av direkte motytelser, og påløpte avgifter til prisreguleringsfond, er oppgitt her.

Bedrifter som får tilskott fra staten og prisreguleringsfond på produksjon og råstofforbruk, skal gi oppgaver over tilskott mottatt i året. Det skal også gis oppgaver over investeringstilskott som bedriftene mottar fra staten.

Avgifter til, og tilskott fra, bransjeforeninger skal ikke være med.

B e a r b e i d i n g s v e r d i t i l f a k t o r p r i s e r er lik bearbeidingsverdi til markedspriser tillagt tilskott fra staten og med fradrag for avgifter unntatt merverdiavgift og investeringsavgift.

S a l g o g i n n k j ø p a v h a n d e l s v a r e r. I tillegg til vanlig industriproduksjon kjøper en del industribedrifter inn varer som de selger videre uten noen bearbeidning i bedriften. I motsetning til produkter framstilt i bedriften, råstoffer brukt til vareproduksjon o.l., blir slike varer kalt for handelsvarer. Når omsetningen av handelsvarer er av relativt stort omfang, blir virksomheten skilt ut som en egen bedrift og gruppert under varehandel. Bruttoavanse på salg av handelsvarer er definert som salg - kjøp + lagerendring av handelsvarelager. Merverdiavgift er ikke med i tallene.

L ø n n s k o s t n a d e r. Lønnskostnader omfatter kontraktsmessig lønn, andre ytelser til beste for lønnstakerne, arbeidsgiveravgift til folketrygden og netto tilskott til lavlønnsfondet.

Kontraktsmessig lønn omfatter lønn til alle ansatte før fradrag av skatter, trygdepremier, pensjonspremier o.l., som de ansatte skal betale. I tillegg til kontantlønn for normal arbeidstid er det tatt med overtidsgodtgjørelse, provisjon til ansatte selgere og reisende, tantieme, gratialer, feriegodtgjørelse, verdi av avtalte naturalytelser og fri trygdekasse, lønn under militærtjeneste, sykdom og annet fravær. I tallene for kontraktsmessig lønn er også lønn til hjemmearbeidere ansatt i bedriften medregnet. Godtgjørelse til andre hjemmearbeidere er regnet som betaling for bortsatt arbeid.

Andre ytelser omfatter bl.a. løpende pensjonsutbetalinger til tidligere arbeidere og funksjonærer, innbetalinger til premiefond og pensjonsreguleringsfond, tilskott til pensjonsfond, arbeidsgivers andel av premier til syke- og ulykkesforsikring etablert ved tariff- eller arbeidsavtale, stønad ved bedriftsulykker og utgifter til ansattes fritidsvirksomhet.

Summen av kontraktsmessig lønn og andre ytelser er kalt lønn.

Lønnskostnader omfatter ikke godtgjørelse til eiere av enkeltmannsfirma eller ansvarlig selskap og til familiemedlemmer uten fast lønn.

B r a n n f o r s i k r i n g s v e r d i av bygninger og maskiner, verktøy, redskap og inventar. Full brannforsikringsverdi pr. 31. desember 1982 er ment å skulle tjene som et mål på verdien av realkapitalen.

Under bygninger er tatt med fabrikk-, verksted-, kontor- og lagerbygninger som bedriften eier selv, også bygninger som helt eller delvis blir leid ut til andre bedrifter. Bygninger som hovedsakelig nyttes til bolig (dvs. bygg hvor 50 prosent eller mer av golvarealet nyttes til bolig), og bygninger eller lokaler som bedriftene leier, skal ikke være med. Interne transportmidler (så som gaffeltrucks, transportkraner etc.) er med under maskiner mv., mens biler, skip og fly er holdt utenfor. Verdien av varelagre er heller ikke med.

Det hefter en viss usikkerhet ved tallene for brannforsikringsverdi. For oppgavegivere som har unnlatt å oppgi brannforsikringsverdi, er denne beregnet på grunnlag av tall fra de andre bedriftene. Fellesoppgaver over brannforsikringsverdi for flerbedriftsforetak er fordelt skjønnsmessig på de enkelte bedriftene i foretaket.

B r u t t o i n v e s t e r i n g. Som bruttoinvestering regnes (1) anskaffelser av varige driftsmidler, nye eller brukte, som normalt ikke slites ut i løpet av et år, minus (2) salg av varige driftsmidler. Investeringsarbeid som utføres av bedriftens egne arbeidere til eget bruk er tatt med i (1).

Maskiner, transportmidler o.l. regnes som anskaffet i det år utstyret er mottatt, uten hensyn til om det har vært i bruk eller ikke i året. Som anskaffelse av bygninger, anlegg, tomter o.l. er oppgitt bygninger mv. innkjøpt i året og bygge- og anleggsarbeider utført i året for bedriftens regning uten hensyn til når betalingen skjer.

Verdien av anskaffelsene gjelder de faktiske utgifter, medregnet investeringsavgift, som er påløpt i året uten hensyn til når betaling finner sted.

Ved salg av driftsmidler er oppgitt salgsverdien av driftsmidler solgt i året.

Bruttoinvesteringstillene omfatter ikke all investering i kapital som brukes i oljeutvinning, bergverksdrift og industri. Oppgaver over industriinvesteringer mv. (f.eks. industribygg) som foretas av bedrifter i andre næringer (f.eks. eiendomsselskaper), blir således ikke hentet inn.

V a r e l a g e r. Lagerverdien (unntatt merverdiavgift) er fordelt på:

- (1) råstoffer etc.
- (2) varer i arbeid
- (3) handelsvarer
- (4) egne produkter

(1) Råstoffer etc. omfatter råstoffer, brensel, emballasje og varer til egne byggearbeider o.l. Verdien av råstoffer er vurdert til anskaffelsespriser.

(2) Varer i arbeid er vurdert til selvkost tillagt forventet fortjenesteandel. Verdi av utført arbeid på skip over 100 br.t. og boreplattformer som er under bygging, tas med i verdien av varer i arbeid. (Se definisjon av bruttoproduksjonsverdi, spesielt endring av lager av varer i arbeid.)

(3) Lager av innkjøpte handelsvarer er vurdert til salgspriser.

(4) Lager av egne produkter er vurdert til salgspriser.

Varelager omfatter også beholdning i utlandet av ikke solgte varer.

5. TILGANG OG AVGANG AV BEDRIFTER OG SYSSELSATTE

I tabellene 43 - 51 er nettoendringstillene fra år til år for bedrifter og sysselsatte dekomponert i noen brutto endringskomponenter.

Nyetablerte bedrifter i tabell 46 er bedrifter som har startet produksjonsvirksomhet seint i 1981 eller i løpet av 1982. Som nyetablerte regnes bedrifter som er nye i bedrifts- og foretaksregisteret og som for første gang er med i industristatistikken for 1982. Det skilles ikke her mellom etableringer i eksisterende foretak og foretaksetableringer. Sysselsettingstilgangen for denne bedriftskategorien vil være lavere enn antall sysselsatte i de nyetablerte bedriftene i 1982. Dette skyldes at bedrifter som er under oppbygging (investeringsbedrifter) først teller som bedrifter og regnes som nyetablert når det settes i gang produksjon. Enkelte investeringsbedrifter har imidlertid sysselsatte også i oppbyggingsfasen, derfor kan den faktiske sysselsettingstilveksten bli lavere enn antall sysselsatte i nyetablerte bedrifter.

Nedlagte bedrifter i tabell 46 er bedrifter som har avvirket sin produksjonsvirksomhet i 1981 eller i løpet av de første månedene av 1982. Det skilles ikke her mellom nedlegging av bedrifter i foretak som lever videre, og foretaksnedlegginger.

Enmannsbedrifter er personlig eide bedrifter hvor eieren arbeider alene. I bergverksdrift og industri er det rundt 5 000 enmannsbedrifter som utfører vel 3 000 årsverk. Disse bedriftene regnes ikke med i bedriftstallet i industristatistikken. Tilganger og avganger til denne gruppen bedrifter slår derfor ut i tallet på bedrifter i oljeutvinning, bergverksdrift og industri.

Næringstilganger/næringsavganger er bedrifter som kommer fra eller går til andre næringer enn oljeutvinning, bergverksdrift og industri. Næringstilganger og næringsavganger vil ikke nødvendigvis gi uttrykk for faktiske endringer i næringsvirksomheten for den perioden tabellen beskriver. Ofte vil en bedrifts overgang fra en næring til en annen skje gradvis over flere år. Vanligvis er en noe tilbakeholden med å foreta næringsendringer og vil først foreta slike endringer når den nye situasjonen synes stabil.

Sysselsettingstilgangen i tabell 48 skal gi uttrykk for brutto tilgang av arbeidsplasser i oljeutvinning, bergverksdrift og industri. Tilgang av arbeidsplasser kan skje ved etablering av bedrifter og ved nye jobber i eksisterende bedrifter. Sysselsettingstilgangen i eksisterende bedrifter framkommer som differansen mellom gjennomsnittlig sysselsetting i 1981 og 1982 for bedrifter som har vekst i sysselsetting. For nyetablerte bedrifter kan den gjennomsnittlige sysselsettingen første driftsåret være lavere enn sysselsettingen på etableringstidspunktet, særlig når bedriften er etablert seint i kalenderåret. Sysselsettingsbidraget fra nyetableringer er derfor noe undervurdert i tabellene.

Sysselsettingsavgang i tabell 48 skal gi uttrykk for brutto tap av arbeidsplasser i oljeutvinning, bergverksdrift og industri. Tap av arbeidsplasser kan skje ved nedlegging av bedrifter og ved reduksjon av arbeidsstokken i eksisterende bedrifter. Sysselsettingsavgangen i eksisterende bedrifter framkommer som differansen mellom gjennomsnittlig sysselsetting i 1981 og 1982 for bedrifter som har nedgang i sysselsettingen. På samme måte som for nyetableringer vil nedleggingenes andel av samlet sysselsettingsavgang være noe undervurdert fordi gjennomsnittlig sysselsetting siste driftsår i en del tilfeller er lavere enn sysselsettingsbestanden på nedleggingstidspunktet.

I tabell 48 er tilgang og avgang av sysselsatte fordelt på næringsområder. For bedrifter som har endret næring i perioden regnes sysselsettingstilgang og avgang til den næringen bedriften tilhører i 1982. Ved flyttinger mellom fylker regnes på samme måte sysselsettingstilgang og avgang til det fylket bedriften ligger i i 1982, jfr. tabell 49.

I tabell 50 som viser tilgang og avgang av sysselsatte etter sysselsettingsgruppe regnes bedriftene til den sysselsettingsgruppen de tilhører i 1981 (unntatt for nyetableringer og andre tilganger).

6. ENDRINGER I STATISTIKKEN 1982

Fra og med 1982 er tidligere næringsundergrupper 32212 Produksjon av yttertøy for herrer og gutter og 32213 Produksjon av yttertøy for damer og piker slått sammen. Ny næringsundergruppe er 32212 Produksjon av yttertøy.

7. NOEN HOVEDRESULTATER

I 1982 ble det etablert 555 bedrifter med 2 462 sysselsatte i oljeutvinning, bergverksdrift og industri. Tilsvarende tall året før var 643 nyetableringer med 3 770 sysselsatte. Antall bedrifts-nedlegginger økte i samme periode fra 512, med 5 261 sysselsatte, til 599 bedrifter med 4 417 sysselsatte.

I bergverksdrift og industri sank sysselsettingen med til sammen 10 551 personer; en nedgang på 2,8 prosent fra 1981 til 1982. Antall sysselsatte i 1982 var 360 442. Om lag en femtepart av denne nedgangen, skyldes at sysselsettingsbidraget fra nyetableringene var mindre enn tapet av arbeidsplasser som følge av bedrifts-nedlegginger. Resten av tilbakegangen, om lag 8 000, skyldes tap av arbeidsplasser i eksisterende bedrifter. Størst nedgang i tallet på sysselsatte fra 1981 til 1982 hadde næringsgruppene Produksjon av transportmidler (1 405), Produksjon av tekstilvarer (1 155), Produksjon av ikke-jernholdige metaller (1 036), Produksjon av jern, stål og ferrolegeringer (847) og Treforedling (827). Fra 1977 har tallet på sysselsatte gått ned med vel 29 000.

Antall sysselsatte i Utvinning av råolje og naturgass var 8 304, en økning på vel 443 fra 1981. Bruttoproduksjonsverdien var vel 64 milliarder kroner, og bearbeidingsverdien (definert som bruttoproduksjonsverdi minus verdi av vareinnsats) var vel 57 milliarder kroner. Dette er en økning på henholdsvis 13,0 og 12,5 prosent. Bearbeidingsverdien i oljeutvinning var høyere enn bearbeidingsverdien i bergverksdrift og industri, noe som også var tilfelle i 1981. Avgiftene var på 6,0 milliarder kroner, en økning på 13,9 prosent fra året før. Bruttoinvesteringene var på 11,1 milliarder kroner, en nedgang på 36,6 prosent fra 1981. Investeringene i oljeutvinning varierer fra år til år avhengig av på hvilket tidspunkt store installasjoner blir plassert på feltet.

Bedriftene i bergverksdrift og industri hadde en samlet bruttoproduksjonsverdi på 188 milliarder kroner, mens bearbeidingsverdien var vel 51 milliarder kroner. I forhold til 1981 steg bruttoproduksjonsverdien med 4,4 prosent og bearbeidingsverdien med 6,3 prosent. Størst økning i bearbeidingsverdien hadde næringene Produksjon av næringsmidler, drikkevarer og tobakksvarer med 1,4 milliarder kroner og Produksjon av verkstedprodukter med 1,3 milliarder kroner. Raffinering av jordolje hadde en økning i bearbeidingsverdien på 426 millioner kroner. Størst nedgang i bearbeidingsverdien hadde næringene Produksjon av metaller med 512 millioner kroner, Produksjon av tekstilvarer, bekledningsvarer, lær og lærvarer med 161 millioner kroner og Produksjon av kjemiske råvarer med 148 millioner kroner.

Lønnskostnadene i industrien økte med 6,1 prosent fra 1981 til 1982. Pr. sysselsatt økte lønnskostnadene med 9,2 prosent. Til sammenlikning økte lønnskostnadene pr. sysselsatt med 11,6 prosent fra 1980 til 1981. Gjennomsnittlig lønnskostnadsandel (lønnskostnader i prosent av bearbeidingsverdi) for "store" industribedrifter (bedrifter med minst 5 - i enkelte næringer minst 3 - sysselsatte) var 80,5 prosent.

Bruttoinvesteringene i bergverksdrift og industri var på 8,9 milliarder kroner, en nedgang på 18,1 prosent fra året før. Bruttoinvesteringene var størst i næringene Produksjon av næringsmidler (1,6 milliarder kroner) og Produksjon av ikke-jernholdige metaller (1,1 milliarder kroner).

ANNEN STATISTIKK

Denne publikasjonen inneholder også tabeller og figurer hentet fra andre statistikker enn den årlige industristatistikken.

Nedenfor er gitt en oversikt over disse tabellene og figurene med kildehenvisning.

- Tabell 1. Nasjonalregnskapstall. Faktorinntekt, lønnskostnader og driftsresultat. 1979 - 1983. Tallene er hentet fra Nasjonalregnskapet. Prinsipper og definisjoner for Nasjonalregnskapet er omtalt i publikasjonen Nasjonalregnskapet i Norge - system og beregningsmetoder (Samfunnsøkonomiske studier nr. 45).
- Tabell 2. Nasjonalregnskapstall etter næringshovedgruppe. 1981 og 1982. Tallene er hentet fra Nasjonalregnskapet. Prinsipper og definisjoner som under tabell 1.
- Tabell 19. Produksjonsindeks, årlig. Kilden er Statistisk ukehefte.
- Tabell 20. Produksjonsindeks, månedlig. Kilde er som for tabell 19.
- Tabell 21. Bruttoprodukt pr. årsverk. Kilde er som for tabell 19.
- Tabell 26. Kvartalsvise investeringer. Kilden er Statistisk ukehefte. En oversikt over prinsipper og definisjoner er gitt i Statistisk ukehefte nr. 50, 1977.
- Tabell 27. Kvartalsvise investeringer. Kilde som for tabell 26.
- Tabell 28. Foretakenes totale forsknings- og utviklingsutgifter etter bransje. 1981 og 1982. Statistikken er utarbeidd av Norges Teknisk-Naturvitenskapelige Forskningsråds (NTNF) statistikkavdeling og utgis årlig. Prinsipper og definisjoner for statistikken er publisert i "Forsknings- og utviklingsarbeid" utgitt av Norges Almenvitenskapelige Forskningsråd (NAVF), Norges Landbruksvitenskapelige Forskningsråd (NLVF) og Norges Teknisk-Naturvitenskapelige Forskningsråd (NTNF) i fellesskap.
- Tabell 31. Kvartalsvis lagerindeks. Kilden er Statistisk ukehefte. Indeksen er beregnet på grunnlag av oppgaver over lagerhold fra et utvalg på ca. 1 200 bedrifter i industri- og engrosbedrifter.
- Tabell 32. Kvartalsvis ordreindeks. Kilden er Statistisk ukehefte. Indeksen omfatter bedrifter som dekker ca. 60 prosent av bruttoproduksjonsverdien i gruppen produksjon av tekstilvarer, ca. 30 prosent i gruppen produksjon av klær og skotøy, ca. 75 prosent i gruppen produksjon av kjemiske råvarer og ca. 70 prosent i gruppen produksjon av metaller og verkstedprodukter.
- Tabell 35. Fravær etter bransje. Fravær i prosent. Statistikken er utarbeidd av N.A.F. og publiseres kvartalsvis og årlig. Beskrivelse av statistikkens omfang og definisjoner er gitt i N.A.F.'s Fraværstatistikk.
- Tabell 36. Arbeidskonflikter. Lønnstakere og tapte arbeidsdager etter næring. Kilden er NOS Arbeidsmarkedstatistikk 1982. Prinsipper og definisjoner er gitt i samme publikasjon.
- Tabell 37. Gjennomsnittlig timefortjeneste etter kjønn og næringshovedgruppe. 3. kvartal 1982. Kilden er NOS Lønnsstatistikk for arbeidere i bergverksdrift og industri 3. kvartal 1982. I samme publikasjon er det redegjort for prinsipper og definisjoner.
- Figur 1. Produksjonsindeks (bruttoprodukt). Månedlig, 1975 = 100. Kilde som for tabell 19.
- Figur 2. Kvartalsvise investeringer. Antatte investeringer i bergverk og industri. Kilde som for tabell 26.
- Figur 3. Lagerindeks 1982 = 100. Kilde som for tabell 31.
- Figur 4. Ordreindeks. Gjennomsnitt 1976 = 100. Kilde som for tabell 32.

ANNUAL MANUFACTURING STATISTICS

1. COVERAGE

The manufacturing statistics cover establishments in oil extraction, mining, quarrying and manufacturing, as defined by the Standard Industrial Classification. This standard corresponds very closely to the UN's International Standard Industrial Classification of All Economic Activities - ISIC (cf. United Nations, Statistical Papers, Series M, No. 4, Rev. 2). Note, however, that enterprises with individual proprietorship where the owner is working alone (one-man establishments) are not included in this survey.

Complete annual reports are collected from all large establishments. From small establishments yearly reports are only collected on total employment, sales etc. On this basis the total figures for oil extraction, mining, quarrying and manufacturing (excluding one-man establishments) are calculated.

The majority of entries to the Central Register of Establishments and Enterprises is taken from the Value Added Tax Register in the Directorate of Taxes and gradually also from the newly established Register of Employers in the National Insurance Institution. All new employers are obliged to register at a National Insurance Office, and all activity under the Act on value added tax must be reported to the County Tax Office for registering in the V.A.T. register. With few exceptions all establishments with expected sales of 12 000 kroner or more are bound to register.

2. DEFINITION OF ESTABLISHMENT

The Standard Industrial Classification defines an *e s t a b l i s h m e n t* as a functional unit which at a single physical location is engaged mainly in activities within a specific activity group. This definition conforms to the one framed by ISIC.

An *e n t e r p r i s e* is defined as an institutional unit comprising all economic activities engaged in by one and the same owner. Hence an enterprise is a legal entity covering one more productive unit (establishment).

L a r g e and *s m a l l e s t a b l i s h m e n t s*. In most activity groups establishments listed in the Register of Establishments and Enterprises having an annual average of at least 5 persons engaged are considered large. All other establishments are regarded as small.

In the following groups, however, all establishments are considered large:

- 21 Coal mining
- 22 Crude petroleum and natural gas production
- 23 Metal ore mining
- 31121 Dairies
- 31122 Manufacture of condensed and powdered milk and casein
- 31151 Manufacture of fish oils and fish meal
- 31154 Manufacture of margarine
- 314 Manufacture of tobacco products
- 353 Petroleum refining
- 38241 Manufacture of oil and gas well machinery and tools

In a few activity groups 3, instead of 5, persons engaged have been fixed as the cut-off point. The groups are the following:

- 29 Other mining
- 31123 Manufacture of ice cream
- 3116 Manufacture of grain mill products
- 3122 Manufacture of prepared animal feeds
- 3131 Manufacture of spirits and wines
- 33111 Sawing and planing of wood

- 3312 Manufacture of wooden containers
- 36991 Stone cutting, polishing and grinding
- 36992 Manufacture of ready-mixed concrete
- 36993 Manufacture of concrete products

A n c i l l a r y u n i t s are locally distinct units which mainly provide services for one or more establishments in the enterprise of which the unit is a part. Typical examples are central and local administrative offices, sales offices, stock departments etc. These units furnish separate reports, but they are not regarded as separate establishments. Ancillary units furnish reports on persons engaged, compensation of employees, working expenses, investments, value of fire insurance etc. Ancillary unit is grouped under the same industry as the establishment within the enterprise or group of companies to which the unit mainly render its services. If the unit serve various establishments of different industry groups, more ancillary units may be organized within a locally limited area. The value of the services from such ancillary units (the value of production) is set equal to compensation of employees and cost of goods and services consumed. These services are entered as cost of goods and services consumed by the receiver (internal delivery).

E s t a b l i s h m e n t s u n d e r c o n s t r u c t i o n. In order to make the survey of current investment expenditure in mining, quarrying and manufacturing as complete as possible, investment reports are collected from large establishments under construction, even if they do not start operating within the year surveyed. Correspondingly, data are collected from all oil extraction groups engaged in exploration and construction. These units are not counted as separate establishments.

3. CLASSIFICATION SYSTEM

The Standard Industrial Classification, which is used in this survey, is based on a five-digit pyramidal system in which each digit relates to a particular level of classification. The five levels have been allotted the following denominations:

Major division	1-digit code
Division	2-digit code
Major group	3-digit code
Group	4-digit code
Subgroup	5-digit code

Examples are, respectively, 3 Manufacturing; 31 Manufacture of food, beverages and tobacco; 311-312 Food manufacturing; 3112 Manufacture of dairy products; 31123 Manufacture of ice cream.

The terms activity group and group are used as general class denominations irrespective of level of classification.

Establishments engaged in activities belonging to different groups have been classified according to which activity represents the largest share in the total value added created by the establishment.

In a number of cases the terms used in this publication differ somewhat from the denominations adopted by ISIC. In these cases the corresponding ISIC term is given in parenthesis, e.g. wage earners (operatives, production workers) and salaried employees (other employees).

4. CHARACTERISTICS

O w n e r s h i p. The type of ownership of the establishment is defined by the juridical responsibility for the liabilities of the enterprise. The types of legal organization are divided into the following sub-groups:

I n d i v i d u a l e n t e r p r i s e, i.e. one-man establishment in which the owner is economically responsible with all his capital for the liabilities of the establishment.

G e n e r a l p a r t n e r s h i p, i.e. establishments with two or more owners being responsible with all their capital for the liabilities of the establishment.

J o i n t - s t o c k c o m p a n y, i.e. establishments in which the owners' liabilities are limited to invested share capital.

L i m i t e d p a r t n e r s h i p, i.e. establishments in which one or more owners are responsible for the liabilities of the establishment with all their capital, whereas other members only are responsible for a limited (fixed) amount.

C o - o p e r a t i v e s o c i e t y, i.e. establishments in which the owners' liabilities are limited to invested share capital.

L o c a l a n d c e n t r a l g o v e r n m e n t.

J o i n t - s t o c k g o v e r n m e n t c o m p a n y, i.e. establishments where the government has 100 per cent of joint-stock.

O t h e r t y p e o f o w n e r s h i p. Included are institutions etc. and other types of ownership not mentioned above.

L o c a t i o n. The basis for the geographical classification of the establishments is the municipal division as of 1 January 1982.

Data on p e r s o n s e n g a g e d (e m p l o y m e n t) include all persons working in the establishment, also persons on sick leave, vacation and strike. However, outworkers and persons on military leave are excluded. The figures given in the tables are annual averages.

The number of p r o p r i e t o r s, or o w n e r s, shown also include unpaid family workers (i.e. workers without regular pay). Only individual proprietors and partners actively engaged in the work of the establishment are included. Working shareholders in corporations and co-operatives are counted as ordinary employees.

W a g e e a r n e r s (o p e r a t i v e s , p r o d u c t i o n w o r k e r s) are all employees engaged in the production or related activities of the establishment, including transport workers, messengers, watchmen, cleaning personnel and production workers up through the working foreman level.

T h e g r o u p s a l a r i e d e m p l o y e e s (o t h e r e m p l o y e e s) comprises salaried managers and directors, technical, clerical and administrative personnel, salesmen and supervisors except working foremen.

In a number of cases concerning multi-establishment enterprises, estimation has been used in distributing the mass of employees on the constituent establishments. Man-hours data have also to a certain extent been treated in this way.

G r o s s v a l u e o f p r o d u c t i o n (v a l u e o f g r o s s o u t - p u t) (excluding VAT) is defined as the sum of

- (1) sales value of goods produced on own account
- (2) receipts for repair work for others
- (3) receipts for mounting or installation of own products and merchandise
- (4) receipts for contract work
- (5) receipts for other work
- (6) value of own-account investment work
- (7) value of own-account repair work
- (8) rental receipts
- (9) change in gross value of stocks of work in process

(1) Sales value of goods produced on own account is defined so as to include all goods completed by the establishment during the year of inquiry for shipment or sale to other establishments, whether actually shipped or entered into stock. Goods produced for shipment to other establishments owned by the same enterprise are included, and so are goods produced under lease in other establishments.

The sales value is understood f.o.b. plant, including cost of containers, packaging material and transport by the establishment's own personnel and equipment, but excluding other charges for freight, insurance etc. The sales value is given excluding VAT, whereas all other indirect taxes payable to the government are included. Subsidies are not included.

For interestablishment shipments within the enterprise, market prices have been used to the largest possible extent. If the enterprise does not know such prices (for goods not sold or purchased by the enterprise), the goods are valued at cost price plus normal profit, or sales value minus normal gross profit for shipments to retail stores owned by the enterprise. The production of refined oil products (f.o.b. refinery) is valued at world market prices.

(2) Receipts for repair work for others also include repair work executed for other establishments within the enterprise. Receipts for material furnished by the establishment are included. Expenditure on repair work performed on the establishment's own structures and machinery is not included.

(3) Receipts for mounting or installation of own products or merchandise comprise earnings from work completed during the year of inquiry, including supplies and material furnished by the establishment. Merchandise is defined as goods bought and resold in the same condition.

(4) Receipts for contract work concern transformation of raw materials furnished by the customers, including cost of material held by the establishment.

(5) Receipts for other work include commission, consulting services, canteen sales, transport services rendered to others etc. Rental receipts concerning lease or hire of buildings and machinery, as well as interest, dividends, licence fees, royalties and other financial income are not included.

(6) Value of own-account investment work comprises construction work on own buildings, structures, machinery and equipment. Repair and maintenance work is excluded. The figures include compensation to own employees and cost of materials supplied by the establishment, including investment levy. Manufacture of fixed durable assets intended for hire or lease is not included.

(7) Value of own-account repair work comprises repair and maintenance work performed during the year on own buildings, structures, machinery and other fixed durable assets. The figures include compensation to own employees and cost of materials and parts supplied by the establishment.

(8) Rental receipts mean gross earnings from lease or hire of buildings, structures, machinery, transport equipment and other fixed durable assets.

(9) Change in gross value of stocks of work in process is the difference between gross value of stocks at the end and beginning of the year. The stocks are valued at cost price plus expected profit. An exception is made for the construction of ships (larger than 100 gr. tons) and oil drilling rigs, where the value of work performed during the year is included in (1) sales value of goods produced on own account.

Even though the respective figures on the value of stocks at the beginning and end of the year are uncertain, the figures on change in stocks are probably relatively reliable.

C o s t o f g o o d s a n d s e r v i c e s c o n s u m e d (excluding VAT) is defined as the sum of:

- (1) raw and ancillary materials and components used as direct input in the manufacturing process
- (2) fuels and electricity consumed
- (3) consumption of purchased ready-made containers and packaging material, as well as raw materials for the manufacture thereof
- (4) other inputs consumed during the year
- (5) cost of repair work done by others
- (6) cost of contract work done by others
- (7) rental outlays

- (8) other working expenses, including investment levy not reported elsewhere
- (9) cost of own-account repair work
- (10) investment levy not included in any of the above mentioned items

(1) Raw and ancillary materials etc., comprise materials consumed at the establishment or shipped to others for contract work, and also intermediary products received from other establishments of the same enterprise. Raw materials etc. received from others for contract work are excluded.

Ancillary materials are all goods consumed during the manufacturing process, other than raw materials, components, fuel or packaging material. Ancillary materials do not form part of the final product. Included here are explosives, lubricants, polish, tools and appliances etc. taken into use during the year of inquiry and not normally lasting for more than one year. Operating supplies such as soap, detergents and cleaning preparations, toiletware and other necessary maintenance equipment are excluded here, but included in (4) other inputs consumed during the year.

The raw materials consumed are valued at current replacement cost. Indirect taxes payable by the establishment are excluded. Subsidies received in connection with the consumption of raw and ancillary materials are included, that is to say not deducted the supplier's invoice amount.

Expenditure on transport - except when done by own employees and equipment - concerning insurance, landing, freight, forwarding services, customs duties etc. are included.

(2) Fuels and electricity are valued at purchase prices. Excluded are fuel and electricity used for heating employee-occupied dwellings supplied by the enterprise.

(3) Containers and packaging material etc. are valued at purchase prices. Included here are also items manufactured by other establishments owned by the same enterprise, valued at internal clearing prices, or alternatively, at market prices. Inputs in the production of containers and packaging material are only included in so far as the products are consumed by the establishment itself.

(4) The item other inputs consumed during the year covers operating supplies, materials for own-account investment, repair and maintenance work, office supplies, foods for company operated canteens and items for security measures. It includes investment levy.

(5) Cost of repair work done by others covers repairs of buildings, structures, machinery, transport equipment and other fixed durable assets owned or controlled by the establishment.

(6) Contract work means transformation or processing of raw materials furnished by the respondent. Included are also specialist work performed on products made by the respondent. The figure reported comprises payments to other establishments and payments to outworkers not employed by the respondent.

(7) Rental outlays concern rent of buildings, structures, machinery, transport equipment and other fixed durable assets. Rent paid for dwellings is excluded.

(8) Other working expenses comprise advertising, telephone charges, postal expenses and maintaining and subsistence allowances. Included are also payments for consulting services, planning, research and development programs, accounting and other ancillary services. Depreciation charges, insurance premiums concerning fixed durable assets, financial expenditure, licence fees, royalties and taxes are, however, not included.

(9) Cost of own-account repair work is defined under gross value of production (value of gross output) (item 7), page 27.

(10) Investment levy not included in any of the above mentioned items. I.e. investment levy not included in the cost of raw materials etc.

V a l u e a d d e d is - if nothing else is stated - defined at market prices and equals gross value of production (value of gross output), less cost of goods and services consumed, excluding V.A.T.

I n d i r e c t t a x e s a n d s u b s i d i e s are paid to or by the Government and include value added tax, investment levy, excise taxes and subsidies on goods/services consumed and produced, as well as transfers to and from the Government's Price Regulation Fund. Fees payable to the central or local authorities and linked to the use of public utilities, such as water supply, sewage and garbage disposal etc. are, however, not regarded as taxes.

Each taxable person reports the VAT paid on goods and services purchased by him, known as input tax (deductible), and the VAT collected by him on his own supplies, known as output tax (payable).

V a l u e a d d e d a t f a c t o r p r i c e s equals value added at market prices including subsidies, less indirect taxes except VAT and investment levy.

P u r c h a s e a n d r e s a l e s o f m e r c h a n d i s e. Many manufacturing establishments are engaged in merchandising, i.e. they buy and sell goods without any further processing or transformation. When the amount of merchanted goods is substantial as compared to the total turnover of the establishment, the merchandising activity has been counted and otherwise treated as a separate establishment, classified to retail or wholesale trade. Gross profit of goods sold in the same condition as purchased is defined as sales - cost + change in stocks of merchandise.

The figures do not include VAT.

C o m p e n s a t i o n o f e m p l o y e e s comprises salaries and wages in cash and kind, other benefits for the employees and social expenses levied by law.

Salaries and wages comprise all payments, whether in cash or in kind, made by the employer in connection with work done, to all persons included in the count of employees (also employed outworkers). It includes taxes, social insurance and pension contributions payable by the employee but deducted by the employer. Bonuses, production awards, holiday allowances and wages paid during periods of sickness, military leave or other absence, and commission earned by salesmen and representatives, are also included.

Other benefits for the employees comprise employers' contributions to private pension, family allowance, health and casualty insurance, life insurance and similar schemes.

Compensation of employees does not include compensation of individual proprietors, partners or unpaid family workers or payments to outworkers not employed by the enterprise.

F i r e i n s u r a n c e v a l u e of buildings and equipment, machinery and implements includes buildings and equipment etc. owned by the establishment at 31 December 1982. Buildings let out wholly or partly to other establishments are included, while buildings and premises rented from others and buildings mainly used as dwellings are excluded. Real capital other than buildings and equipment etc. such as motor vehicles, ships and planes are also excluded.

G r o s s f i x e d c a p i t a l f o r m a t i o n is defined as (1) acquisition of fixed durable assets, new and used, with an expected productive life of more than one year, less (2) receipts from sales of fixed durable assets. Included in (1) is own-account investment work.

Acquisition of machinery, transport equipment etc. is recorded at the time when the assets are received, whether or not put into operation during the year. Purchase of buildings, structures, land

etc. is treated alike. As for construction work in progress, the value of work started during the year is recorded, whether or not the project is completed within the period.

The cost of acquisition means actual expenses incurred during the year, including investment levy, irrespective of time of payment.

The figures on gross fixed capital formation are not quite complete. Reports are not collected on investment expenditure made in manufacturing etc. by establishments belonging to other activity groups (e.g. real-estate companies).

S t o c k s (i n v e n t o r i e s) are divided into the following categories:

- (1) Raw materials etc.
- (2) Work in process
- (3) Merchandise
- (4) Finished products

(1) comprises raw materials, fuels, packaging material and input for own-account construction works etc., value at purchase prices, excluding VAT.

(2) Work in process is valued at cost plus expected profit, excluding VAT. The value of work in process on ships (larger than 100 gr. tons) and oil drilling rigs under construction is included both here and in the gross value of production (value of gross output).

(3) The stock of merchandise is valued at sales prices, excluding VAT. The same is true for

(4) the stock of finished products.

The figures on inventories also include stocks of unsold goods located abroad.

5. CHANGES IN THE NUMBER OF ESTABLISHMENTS AND PERSONS ENGAGED

In tables 43 - 51 net-changing figures from one year to the next for establishments and persons engaged are decomposed in some gross-changing components.

New establishments in table 46 are establishments which started production late in 1981 or during 1982. As new are reckoned establishments that are new in the register of establishments and enterprises and included in the industrial statistics for the first time for 1982. There is no division here between new establishments within existing enterprises, and new enterprises (multi- or single unit enterprises). The growth of employment for this category will be lower than the number of persons engaged in the new establishments of 1982. The reason is that establishments in the phase of being established (investment establishments) are considered as establishments and new only when they start production. Some investment establishments, however, have persons engaged also during the phase of establishing. Therefore, the actual growth of employment may be lower than the number of persons engaged in new establishments.

Closed establishments in table 46 are establishments that have finished their production in 1981 or during the first months of 1982. There is no division here between winding up of establishments within enterprises going on, and winding up of enterprises.

One-man establishments are establishments with individual proprietorship where the owner is working alone. In mining and manufacturing there is about 5 000 one-man establishments working over 3 000 man-years. These establishments are not included in the number of establishments in the industrial statistics. Therefore, entries to and exits from this group of establishments affect the number of establishments in oil extraction, mining, quarrying and manufacturing.

Entries/exits of industry are establishments coming from or going to other industries than oil extraction, mining, quarrying and manufacturing. Entries and exits of industry will not always reflect real changes in industry activity for the period described in the table. Often, transfer of establishments from one industry to another takes place over a period of several years. Usually, one is reluctant to change industry and such changes are first carried through when the new situation seems stable.

Growth of employment in table 48 express gross entry of jobs in oil extraction, mining, quarrying and manufacturing. Entry of jobs may occur when new establishments are started and when new jobs are created in existing establishments. In existing establishments growth of employment emerge as the difference between average employment in 1981 and 1982 for establishments with growth in employment. In new establishments average employment the first working year can be lower than the employment at time of establishing, particularly when the establishments start their production late in the calendar year. In the tables new establishments' contribution to growth of employment are therefore underestimated.

Reduction of employment in table 48 express gross exit of jobs in oil extraction, mining, quarrying and manufacturing. Exit of jobs may occur by closing establishments and by reduction in the number of persons engaged in existing establishments. Reduction of employment in existing establishments emerge as the difference between average employment in 1981 and 1982 for establishments with reduction in employment. As with new establishments, closed establishments' share of the total employment is underestimated, because the average employment last working year in some cases is lower than the stock of employment at time of closing.

In table 48 changes in the number of persons engaged are grouped according to industry divisions. For establishments which have changed industry in the period growth and reduction of employment are grouped according to the industry to which the establishments belonged to in 1982. When moving to another county growth and reduction of employment are counted to the county in which the establishments were situated in 1982, cf. table 49.

In table 50, showing changes in the number of persons engaged by group of employment, the establishments are counted to the group they belonged to in 1981 (except new establishments and other entries).

6. CHANGES IN THE STATISTICS 1982

From the year 1982 the two industries 32212 Manufacture of outer garments for men and boys and 32213 Manufacture of outer garments for women and girls are classified as 32212 Manufacture of outer garments.

7. SOME MAIN RESULTS

In 1982 555 establishments with 2 462 persons engaged were established in Oil extraction, mining, quarrying and manufacturing. In 1981 the corresponding figures were 643 and 3 770, respectively. The number of closed establishments increased in the same period from 512, with 5 261 persons engaged, to 599 establishments with 4 417 persons engaged.

In mining and quarrying the number of persons engaged decreased by totally 10 551 persons, or 2.8 per cent, from 1981 to 1982. In 1982 the number of persons engaged was 360 442. About 1/5 of this decrease is caused by the fact that the increase in employment as a result of new establishments was less than the reduction of employment as a result of closing establishments. The remainder of this decrease, about 8 000, is due to reduction of employment in existing establishments.

The number of persons engaged has decreased by about 29 000 from 1977. The decrease from 1981 to 1982 is largest in the groups Manufacture of transport equipment (1 405), Manufacture of textiles (1 155), Manufacture of non-ferrous metals (1 036). Manufacture of iron, steel and ferro-alloys (847) and Manufacture of paper and paper products (827).

In Crude petroleum and natural gas production the number of persons engaged was 8 304, an increase of about 443 compared to 1981. The gross value of production was about 64 000 million kroner, and the value added (defined as gross value of production - cost of goods and services consumed) amounted to about 57 000 million kroner, an increase of 13.0 and 12.5 per cent, respectively. The value added in oil extraction was higher than the value added in mining, quarrying and manufacturing, just like in 1981. Indirect taxes amounted to 6 000 million kroner, an increase of 13.9 per cent compared to 1981. The gross fixed capital formation was 11 100 million kroner, a decrease of 36.6 per cent from the previous year. Investments in oil extraction vary from year to year, depending on when large installations are placed on the field.

The total gross value of production in mining, quarrying and manufacturing was 188 000 million kroner, while the value added was about 51 000 million kroner, an increase of 4.4 and 6.3 per cent, respectively, compared to 1981. The increase in value added was largest in the groups Manufacture of food, beverages and tobacco (1 400 million kroner) and Manufacture of fabricated metal products, machinery and equipment (1 300 million kroner). The increase in value added in the group Refining of petroleum was 426 million kroner. The decrease in value added was largest in the groups Manufacture of basic metals (512 million kroner), Manufacture of textiles, wearing apparel, leather and leather products (161 million kroner) and Manufacture of industrial chemicals (148 million kroner).

In manufacturing the compensation of employees increased by 6.1 per cent from 1981 to 1982. Per person engaged the increase was 9.2 per cent, compared to 11.6 per cent in the period 1980 to 1981. The average share of compensation of employees (compensation of employees in per cent of value added) for large establishments (establishments with at least 5 persons engaged - for certain industries 3 persons), was 80.5 per cent.

The gross fixed capital formation in mining, quarrying and manufacturing was 8 900 million kroner, a decrease of 18.1 per cent from the previous year. The gross fixed capital formation was largest in the groups Food manufacturing (1 600 million kroner) and Manufacture of non-ferrous metals (1 100 million kroner).

Tabell 1. Nasjonalregnskapstall. Faktorinntekt, lønnskostnader og driftsresultat. 1979 - 1983.
 Mill.kr National account figures. Factor income, compensation of employees and
 operating surplus. 1979 - 1983. Million kroner

	1979	1980	1981	1982*	1983*
Bruttonasjonalprodukt <i>Gross domestic product</i>	238 668	285 045	327 674	363 212	401 277
- Kapitalslit <i>Consumption of fixed capital</i>	36 878	41 358	48 053	53 801	58 857
Nettonasjonalprodukt <i>Net domestic product</i>	201 790	243 687	279 621	309 411	342 420
- Indirekte skatter <i>Indirect taxes</i>	41 106	49 024	55 696	61 385	68 776
+ Subsidiær <i>Subsidies</i>	16 743	19 960	21 795	23 680	24 765
Faktorinntekt <i>Factor income</i>	177 427	214 623	245 720	271 706	298 409
Jordbruk, skogbruk og fiske <i>Agriculture, forestry and fishing</i>	9 970	11 092	13 160	14 216	14 318
Oljeutvinning, bergverksdrift og industri <i>Oil extraction, mining, quarrying and manufacturing</i>	57 639	75 821	83 419	90 291	101 429
Bygge- og anleggsvirksomhet inkl. oljeboring <i>Construction incl. oil well drilling</i>	13 326	14 753	17 274	19 001	20 021
Kraft- og vannforsyning mv. <i>Electricity, gas, water and sanitary services</i>	4 020	4 181	5 852	7 033	9 037
Varehandel <i>Wholesale and retail trade</i>	18 336	23 101	27 405	31 178	31 865
Sjøtransport <i>Water transport</i>	4 708	6 747	6 263	3 835	3 905
Andre næringer <i>Other industries</i>	69 428	78 928	92 347	106 152	117 834
Lønnskostnader <i>Compensation of employees</i>	129 393	145 420	164 167	182 986	198 000
Jordbruk, skogbruk og fiske <i>Agriculture, forestry and fishing</i>	1 059	1 236	1 412	1 408	1 493
Oljeutvinning, bergverksdrift og industri <i>Oil extraction, mining, quarrying and manufacturing</i>	32 922	36 386	40 276	43 746	45 846
Bygge- og anleggsvirksomhet inkl. oljeboring <i>Construction incl. oil well drilling</i>	11 738	13 268	13 983	15 669	16 977
Kraft- og vannforsyning mv. <i>Electricity, gas, water and sanitary services</i>	1 725	1 938	2 204	2 476	2 699
Varehandel <i>Wholesale and retail trade</i>	16 702	18 799	20 938	23 233	24 673
Sjøtransport <i>Water transport</i>	6 638	7 333	8 514	8 861	9 393
Andre næringer <i>Other industries</i>	58 609	66 460	76 840	87 593	96 919
Driftsresultat (inntekt av kapital og eget arbeid) <i>Operating surplus</i>	48 034	69 203	81 553	88 720	100 409
Jordbruk, skogbruk og fiske <i>Agriculture, forestry and fishing</i>	8 911	9 856	11 748	12 808	12 825
Oljeutvinning, bergverksdrift og industri <i>Oil extraction, mining, quarrying and manufacturing</i>	24 717	39 435	43 143	46 545	55 583
Bygge- og anleggsvirksomhet inkl. oljeboring <i>Construction incl. oil well drilling</i>	1 588	1 485	3 291	3 332	3 044
Kraft- og vannforsyning mv. <i>Electricity, gas, water and sanitary services</i>	2 295	2 243	3 648	4 557	6 338
Varehandel <i>Wholesale and retail trade</i>	1 634	4 302	6 467	7 945	7 192
Sjøtransport <i>Water transport</i>	-1 930	-586	-2 251	-5 026	-5 488
Andre næringer <i>Other industries</i>	10 819	12 468	15 507	18 559	20 915

K i l d e: Nasjonalregnskapet. Source: National Accounts.

Tabell 2. Nasjonalregnskapstall etter næringshovedgruppe. 1981 og 1982. Mill.kr *National account figures by industry major group. 1981 and 1982. Million kroner*

Næringshovedgruppe ¹⁾ Industry major group ¹⁾	Bruttoproduksjonsverdi Gross value of production		Vareinnsats Cost of goods and services consumed		Bruttoprodukt Value added	
	1981	1982*	1981	1982*	1981	1982*
2, 3 OLJEUTVINNING, BERGVERKSDRIFT OG INDUSTRI I ALT	253 803	270 953	154 230	161 616	99 573	109 337
2 OLJEUTVINNING OG BERGVERKSDRIFT	56 648	64 078	5 309	6 419	51 339	57 659
Av dette						
22 Utvinning av råolje og naturgass	53 664	60 947	3 565	4 572	50 099	56 375
3 INDUSTRI	197 155	206 875	148 921	155 197	48 234	51 678
311-12 Produksjon av næringsmidler	39 715	43 466	36 129	39 188	3 586	4 278
313 Produksjon av drikkevarer	3 041	3 519	1 148	1 208	1 893	2 311
314 Produksjon av tobakksvarer	1 627	1 996	307	317	1 320	1 679
321 Produksjon av tekstilvarer	3 394	3 154	2 188	1 963	1 206	1 191
322 Produksjon av klær, unntatt skotøy ...						
323 Produksjon av lær og lær- og skinnvarer, unntatt klær og skotøy	1 887	1 856	1 127	1 146	760	710
324 Produksjon av skotøy	297	281	174	159	123	122
331 Produksjon av trevarer, unntatt møbler og innredninger	11 753	12 077	8 216	8 488	3 537	3 589
332 Produksjon av møbler og innredninger av tre	3 399	3 619	2 127	2 190	1 272	1 429
341 Treforedling	11 295	10 917	9 118	8 763	2 177	2 154
342 Grafisk produksjon og forlagsvirksomhet	11 094	12 439	6 486	7 220	4 608	5 219
351 Produksjon av kjemiske råvarer	9 198	9 354	7 538	7 635	1 660	1 719
352 Produksjon av kjemisk-tekniske produkter	4 005	4 368	2 685	2 952	1 320	1 416
353 Raffinering av jordolje						
354 Produksjon av jordolje- og kullprodukter	14 907	15 124	14 639	14 782	268	342
355 Produksjon og reparasjon av gummiprodukter	3 818	3 817	2 517	2 593	1 301	1 224
356 Produksjon av plastvarer						
361 Produksjon av keramiske produkter ...	1 216	1 328	707	767	509	561
362 Produksjon av glass og glassvarer ...						
369 Produksjon av mineralske produkter ellers	4 937	5 908	3 131	4 068	1 806	1 840
371 Produksjon av jern, stål og ferrolegeringer	5 854	5 662	4 408	4 347	1 446	1 315
372 Produksjon av ikke-jernholdige metaller	10 598	9 319	9 153	8 255	1 445	1 064
381 Produksjon av metallvarer	8 930	9 461	5 245	5 553	3 685	3 908
382 Produksjon av maskiner	20 485	21 195	15 032	14 932	5 453	6 263
383 Produksjon av elektr. apparater og materiell	8 388	9 165	4 805	5 412	3 583	3 753
384 Produksjon av transportmidler	16 048	17 514	11 288	12 422	4 760	5 092
385 Produksjon av tekn. og vitensk.instr., fotoartikler og optiske artikler	1 269	1 336	753	837	516	499
39 Industriproduksjon ellers						

1) Engelsk oversettelse av næringsgrupperingen er gitt i Vedlegg 1.

1) English translation of the activity classification is given in Annex 1.

K i l d e: Nasjonalregnskapet. Source: National Accounts.

Tabell 3. Sammenhengen mellom industristatistikken og Nasjonalregnskapet. 1981 og 1982. Mill.kr
The comparison between the manufacturing statistics and the National Accounts. 1981 and 1982. Million kroner

	1981	1982
1. Bruttoproduksjonsverdi <i>Gross value of production</i>		
Bruttoproduksjonsverdi til selgerpris, ekskl. utgående merverdiavgift <i>Gross value of production at producers' prices, excl. value added tax</i>	236 764,6	252 106,1
Produksjon for egen regning <i>Value of production on own account</i>	213 481,2	227 487,9
Godtgjørelse for reparasjonsarbeid <i>Receipts for repair work</i>	5 023,4	5 252,9
Godtgjørelse for montering <i>Receipts for mounting</i>	1 319,7	1 453,8
" " leiearbeid <i>Receipts for contract work</i>	6 950,6	7 636,6
" " annet arbeid <i>Receipts for other work</i>	4 557,6	5 187,3
Verdi av egne investeringsarbeider <i>Value of own investment work</i>	1 570,4	1 581,6
Verdi av eget reparasjonsarbeid <i>Value of own repair work</i>	2 789,9	2 738,2
Leieinntekt <i>Receipts from renting</i>	451,0	509,1
Endring av lager av varer i arbeid <i>Change in gross value of stocks in process</i>	620,8	258,7
2. Vareinnsats <i>Cost of goods and services consumed</i>		
Vareinnsats til kjøperverdi, ekskl. merverdiavgift <i>Cost of goods and services consumed at buyers prices, excl. value added tax</i>	137 844,7	143 815,8
Råstoff mv. <i>Raw materials etc.</i>	91 623,3	92 832,6
Brensel <i>Fuel</i>	5 908,7	6 038,0
Kjøpt emballasje og råstoff til emballasje <i>Cost of packaging materials</i>	2 548,0	2 634,8
Andre varer <i>Other materials</i>	4 289,2	4 186,3
Betalt for reparasjonsarbeid <i>Cost of repair work</i>	2 382,0	2 746,7
" " leiearbeid <i>Cost of contract work</i>	12 621,3	15 169,1
Leieutgifter <i>Renting expenses</i>	2 707,9	3 155,4
Driftsutgifter <i>Working expenses</i>	12 969,7	14 311,1
Verdi av eget reparasjonsarbeid <i>Value of own repair work</i>	2 789,9	2 738,2
Investeringsavgift ikke inkludert <i>Investment levy not included</i>	4,7	3,6
3. Bearbeidingsverdi (1-2) <i>Value added (1-2)</i>		
Bearbeidingsverdi til markedspris, ekskl. merverdiavgift <i>Value added at market prices, excl. value added tax</i>	98 919,9	108 290,2
4. Nasjonalregnskapskorreksjoner <i>National accounts corrections</i>		
+ Bearbeidingsverdi for emmannsbedrifter til markedsverdi, ekskl. merverdiavgift <i>Value added in one-man establishments at market prices, excl. value added tax</i>	342,9	} 1)
- Beregnede forsikringsutgifter <i>Calculated insurance expenses</i>	180,2	
+ Korreksjoner for reparasjoner og vedlikehold <i>Corrections for repairs and maintenance</i>	183,7	
+ Korreksjoner for andre utgifter <i>Corrections for other expenses</i>	810,1	
+ Investeringsavgift <i>Investment levy</i>	489,1	
+ Utgående (påløpt) merverdiavgift <i>Value added tax, on output</i>	21 254,2	
- Inngående (påløpt) merverdiavgift <i>Value added tax, on input</i>	21 524,4	
+ Korreksjoner for utenlandske eierandeler og pris på råolje og naturgass <i>Adjustments for foreign ownership shares and price corrections</i>	-722,0	
5. Bruttoprodukt til selgerverdi for oljeutvinning, bergverksdrift og industri etter Nasjonalregnskapets definisjoner (3+4) <i>Value added at sales prices for oil extraction, mining, quarrying and manufacturing at definitions used by National Accounts (3+4)</i>	99 573,3	109 337,1*

1) Nasjonalregnskapskorreksjoner på bakgrunn av endelige tall fra industristatistikken er ennå ikke beregnet for 1982.

1) *National accounts corrections based on the final figures from the manufacturing statistics are not calculated for 1982.*

Tabell 4. Utvalgte hovedtall for oljeutvinning, bergverksdrift og industri. 1952 - 1982¹⁾ *Selected principal figures for oil extraction, mining, quarrying and manufacturing. 1952 - 1982¹⁾*

	Bedrifter <i>Establishments</i>	Syssel- satte ²⁾ <i>Persons engaged²⁾</i>	Brutto- produk- sjonsverdi ³⁾ <i>Gross value of prod.³⁾</i>	Bearbeidings- verdi (priser ab. fabrikk) <i>Value added</i>	Lønn ⁴⁾ <i>Salaries and wages⁴⁾</i>	Årlig prod.- indeks for oljeutvinning, bergverksdrift og industri. 1975 = 100 <i>Annual index of oil extrac- tion, mining, quarrying and manufacturing. 1975 = 100</i>
1952	6 376	272 898	12 315	5 514	2 395	..
1953	6 273	274 278	12 414	5 658	2 551	..
1954	6 380	282 687	13 643	6 150	2 750	..
1955	6 706	293 222	14 775	6 516	3 033	..
"	21 897	332 362	15 974	7 043	3 225	..
1956	20 900	331 588	17 152	7 544	3 524	..
1957	19 984	331 230	18 043	7 789	3 708	..
1958 ⁵⁾	19 114	325 305	18 747	7 819	3 839	..
1959	19 126	327 512	19 845	8 212	4 067	..
1960 ⁶⁾	19 985	340 446	22 084	8 979	4 408	..
1961	19 687	350 297	23 932	9 810	4 846	..
1962	19 287	354 044	25 350	10 645	5 348	..
1963 ⁷⁾	20 299	370 655	27 884	11 640	5 840	..
1964	19 037	372 787	31 136	13 029	6 360	..
1965	18 240	380 202	34 308	14 157	6 985	..
1966	18 175	384 068	37 280	15 471	7 712	..
1967	17 408	385 534	39 851	16 804	8 406	..
1968	17 696	382 933	42 013	18 038	8 893	..
1969	17 413	386 055	46 722	20 286	9 619	..
1970 ⁸⁾	14 990	379 367	50 816	21 613	10 422	78
1971	14 683	382 532	55 590	23 522	11 696	81
1972 ⁹⁾	14 063	385 246	61 468	21 825	12 808	85
1973	14 243	385 594	70 806	25 168	14 140	91
1974	14 835	394 840	90 756	30 112	16 630	95
1975	14 357	391 258	106 023	36 444	19 788	100
1976	14 382	390 516	118 544	41 120	22 404	106
1977	14 163	392 334	131 247	43 919	24 793	107
1978	13 873	387 246	138 857	51 162	26 573	117
1979	13 772	382 907	165 310	64 360	27 381	126
1980	13 837	382 059	206 568	86 669	30 250	135
1981	13 996	378 854	236 765	98 920	33 655	133*
1982	13 421	368 746	252 106	108 290	35 826	132*

1) 1952 - 1955 tall for store bedrifter (her er det bedrifter hvor det er utført mer enn hhv. 12 000 og 6 000 timeverk i året); 1955 - 1982 tall for alle bedrifter. 2) Eiere er inkludert fra 1972 i små bedrifter. 3) Medregnet alminnelige produksjons- og omsetningsavgifter, men ikke merverdiavgift. Fra 1972 omfatter bruttoproduksjonsverdien også egne investeringsarbeider og leieinntekter. 4) Utbetalt lønn i perioden 1952 - 1971, opptjent lønn fra og med 1972, fra 1979 kalt kontraktsmessig lønn. 5) Ny gruppe med: Meierier og samlestasjoner for mjølk. 6) Ny gruppe med: Annen tilvirkning av fisk. 7) Ny gruppe med: Forlagsvirksomhet. 8) Bilreparasjonsverksteder, skoreparasjonsverksteder og elektrotekniske verksteder er tatt ut av statistikken. 9) Fra 1972 er gruppen utvinning av råolje og naturgass tatt med i statistikken. Statistikken ble også lagt betydelig om i 1972.

1) 1952 - 1955 figures for large establishments (establishments where the work performed exceeds, respectively, 12 000 and 6 000 man-hours a year); 1955 - 1982 figures for all establishments. 2) From 1972 owners are included in small establishments. 3) Including ordinary production and purchase tax, but exclusive value added tax. From 1972 the gross value of production includes own investment work and receipts from renting. 4) Paid salaries and wages for the period 1952 - 1971, earned salaries and wages from 1972, from 1979 named salaries and wages in cash and kind. 5) From 1958 the industry group: Dairies and milk collecting stations are included. 6) From 1960 the industry group: Other processing of fish is included. 7) From 1963 the industry group: Publishing is included. 8) From 1970 the following industry groups are not included in the statistics: Repair of motor vehicles, repair of footwear and electro-technical repair shops. 9) From 1972 the statistics include the industry group: Crude petroleum and natural gas production. The industrial statistics for the year 1972 have been considerably changed compared with 1971 and previous years.

Tabell 5. Hovedtall for oljeutvinning, bergverksdrift og industri *Principal figures for oil extraction, mining, quarrying and manufacturing*

Kjennemerke <i>Characteristics</i>	Enhet <i>Unit</i>	Alle bedrifter <i>All establishments</i>		Store bedrifter <i>Large establishments</i>		
		I alt <i>Total</i>	Prosent endring fra 1981 <i>Per cent change from 1981</i>	I alt <i>Total</i>	Prosent endring fra 1981 <i>Per cent change from 1981</i>	Prosent av totaltall for alle bedrifter <i>Percentage of totals for all establishments</i>
1. Bedrifter <i>Establishments</i>	Antall <i>Number</i>	13 421	-4,1	7 992	-2,8	59,5
2. Sysselsatte <i>Persons engaged</i>	"	368 746	-2,7	355 636	-2,8	96,4
Eiere <i>Owners</i>	"	6 121	-7,5	2 191	-8,8	35,8
Funksjonærer <i>Salaried employees</i> .	"	98 949	0,7	98 622	0,7	99,7
Arbeidere ¹⁾ <i>Wage earners¹⁾</i>	"	263 676	-3,7	254 823	-4,0	96,6
Deltidsansatte arbeidere og funksjonærer <i>Part-time employees, salaried employees and wage earners</i>	"	34 086	-4,2	33 820	-4,1	99,2
3. Timeverk utført av arbeidere <i>Man-hours worked by wage earners</i>	1 000 t.v. m.-h. <i>Mill.kr</i>	418 022	-3,8	403 470	-4,1	96,5
4. Bruttoproduksjonsverdi ²⁾ <i>Gross value of production²⁾</i>	Mill.kr <i>kroner</i>	252 106,1	6,5	247 891,8	6,3	98,3
Produksjon for egen regning <i>Value of production on own account</i>	"	227 487,9	6,6	224 217,5	6,5	98,6
Godtgjørelse for leiearbeid <i>Receipts for contract work</i>	"	7 636,6	9,9	7 229,1	7,9	94,7
Godtgjørelse for montering og reparasjonsarbeid <i>Receipts for mounting and repair work</i>	"	6 706,7	5,7	6 251,2	5,2	93,2
Godtgjørelse for annet arbeid <i>Receipts for other work</i>	"	5 187,3	13,8	5 134,7	13,2	99,0
Inntekt ved utleie av maskiner og bygninger <i>Receipts from renting of machinery and buildings</i>	"	509,1	12,9	492,8	13,5	96,8
Investerings- og reparasjonsarbeid utført av bedriftens egne ansatte <i>Value of investment and repair work carried out by the employees of the establishment</i>	"	4 319,8	-0,9	4 314,7	-0,9	99,9
Endring av lager av varer i arbeid <i>Change in gross value of stocks of work in process</i>	"	258,7	.	251,8	.	97,3
5. Vareinnsats ³⁾ <i>Cost of goods and services consumed³⁾</i>	"	143 815,8	4,3	141 441,0	4,2	98,3
Råstoff til egen produksjon <i>Cost of raw materials</i>	"	92 832,6	1,3	91 333,1	1,1	98,4
Brensel og emballasje <i>Fuel and packaging materials</i>	"	8 672,8	2,6	8 537,0	2,4	98,4
Betalt for leiearbeid <i>Cost of contract work</i>	"	15 169,1	20,2	14 999,4	20,3	98,9
Betalt for reparasjonsarbeid <i>Cost of repair work</i>	"	2 746,7	15,3	2 690,7	15,5	98,0
Andre varer og driftsutgifter (inkl. investeringsavgift) <i>Other materials and working expenses (investment levy included)</i>	"	18 501,0	7,2	18 091,2	7,1	97,8
Utgifter til leie av maskiner og bygninger <i>Expenses for hire of machinery and buildings</i>	"	3 155,4	16,5	3 056,6	17,4	96,9
Reparasjonsarbeid utført av bedriftens egne ansatte <i>Value of repair work carried out by the employees of the establishment</i> ...	"	2 738,2	-1,9	2 733,2	-1,9	99,8

1) Ikke medregnet hjemmearbeidere. 2) Bruttoproduksjonsverdi til selgerpris, ekskl. utgående merverdiavgift, men inkl. andre avgifter. Tilskott som bedriftene mottar fra det offentlige er ikke tatt med. 3) Vareinnsats til kjøperverdi, ekskl. merverdiavgift.

1) *Outworkers are not included.* 2) *Gross value of production at sales prices, excl. outgoing value added tax, but incl. other taxes.* 3) *Cost of goods and services consumed at buyers prices, value added tax is not included.*

Tabell 5 (forts.). Hovedtall for oljeutvinning, bergverksdrift og industri *Principal figures for oil extraction, mining, quarrying and manufacturing*

Kjennemerke	Enhet	Alle bedrifter		Store bedrifter		
		I alt	Prosent endring fra 1981	I alt	Prosent endring fra 1981	Prosent av totaltall for alle bedrifter
6. Bearbeidingsverdi (=4-5 ¹) <i>Value added (=4-5¹)</i>	Mill.kr	108 290,2	9,5	106 450,8	9,4	98,3
7. Avgifter ²) <i>Indirect taxes</i> ²⁾	"	8 769,4	16,1	8 766,9	16,1	100,0
8. Tilskott <i>Subsidies</i>	"	6 056,8	4,5	6 024,5	4,5	99,5
9. Bearbeidingsverdi til faktorpriser (=6-7+8) <i>Value added at factor prices (=6-7+8)</i>	"	105 577,6	8,7	103 708,4	8,5	98,2
10. Bruttoavanse på salg av handelsvarer <i>Gross profit of goods sold in the same condition as purchased</i>	"	1 285,3	7,2	1 240,6	7,3	96,5
Salg av handelsvarer ³) <i>Value of goods sold in the same condition as purchased</i> ³⁾	"	7 320,8	6,2	7 155,6	6,3	97,7
- Kjøp av handelsvarer ³) <i>Cost of goods sold in the same condition as purchased</i> ³⁾	"	6 109,6	4,9	5 986,1	5,3	98,0
+ Endring i varelager <i>Change in gross value of stocks</i>	"	74,1	.	71,1	.	96,0
11. Lønnskostnader <i>Compensation of employees</i>	"	43 296,7	6,7	42 386,2	6,6	97,9
Lønn <i>Salaries and wages</i> .	"	37 417,7	6,6	36 630,3	6,5	97,9
Kontraktsmessig lønn <i>Salaries and wages in cash and kind</i>						
Funksjonærer <i>Salaried employees</i>	"	12 838,7	10,4	12 802,5	10,4	99,7
Arbeidere <i>Wage earners</i>	"	22 960,6	4,4	22 216,9	4,1	96,8
Hjemmearbeidere <i>Outworkers</i>	"	26,6	14,2	26,4	14,7	99,6
Andre ytelser til beste for lønnstakerne <i>Other benefits</i>	"	1 591,8	11,0	1 584,4	11,0	99,5
Arbeidsgiveravgift <i>Social expenses levied by law</i> ...	"	5 791,2	6,9	5 668,1	6,7	97,9
Netto tilskott til lavlønnsfondet <i>Net transfers to the Low wages fund</i>	"	87,8	26,5	87,8	26,5	100,0
12. Bruttoinvestering <i>Gross fixed capital formation</i>	"	20 031,3	-29,5	19 888,9	-28,8	99,3
Anskaffelser av varige driftsmidler <i>Aquisition of fixed assets</i>	"	20 818,6	-28,3	20 663,6	-27,6	99,3
- Salg av varige driftsmidler <i>Sale of fixed assets</i>	"	787,3	24,1	774,7	28,0	98,4
13. Reparasjoner av varige driftsmidler <i>Repair of fixed assets</i>	"	5 483,9	6,0	5 422,5	6,0	98,9

1) Bearbeidingsverdi til markedspriser. 2) Ekskl. merverdiavgift og investeringsavgift. 3) Ekskl. merverdiavgift.
 1) *Value added at market prices.* 2) *Value added tax and investment levy are not included.* 3) *Value added tax is not included.*

Tabell 5 (forts.). Hovedtall for oljeutvinning, bergverksdrift og industri *Principal figures for oil extraction, mining, quarrying and manufacturing*

Kjennemerke	Enhet	Alle bedrifter		Store bedrifter		
		I alt	Prosent endring fra 1981	I alt	Prosent endring fra 1981	Prosent av totaltall for alle bedrifter
14. Varelager ved utgangen av året <i>Stocks at the end of the year</i>	Mill.kr	43 637,0	22,6	43 210,6	22,9	99,0
Råstoffer, brensel, emballasje etc. <i>Purchased raw materials etc.</i>	"	13 343,8	14,3	13 119,7	14,4	98,3
Handelsvarer <i>Goods sold in the same condition as purchased</i>	"	713,1	2,0	696,5	4,4	97,7
Egne produkter og varer i arbeid <i>Finished products and work in process</i>	"	29 580,1	27,4	29 394,3	27,7	99,4

Tabell 6. Hovedtall for store bedrifter i oljeutvinning, bergverksdrift og industri. 1973 - 1982

Kjennemerke	Enhet	1973	1974	1975	1976	1977
1. Bedrifter	Antall	8 801	8 738	8 817	8 733	8 597
2. Sysselsatte	"	369 668	378 784	377 243	376 990	379 138
Eiere	"	4 212	3 856	3 697	3 381	3 156
Funksjonærer	"	84 446	86 743	88 286	91 470	94 982
Arbeidere ¹⁾	"	281 010	288 185	285 260	282 139	281 000
	1 000					
3. Timeverk utført av arbeidere	t.v.	494 472	502 103	490 905	474 332	462 431
4. Bruttoproduksjonsverdi ²⁾	Mill.kr	69 298	88 512	104 054	116 281	128 580
Produksjon for egen regning	"	63 059	80 128	93 100	103 826	113 863
Godtgjørelse for leiearbeid	"	2 094	2 761	3 910	4 082	6 004
Godtgjørelse for montering og reparasjonsarbeid	"	2 047	2 477	2 961	3 595	3 999
Godtgjørelse for annet arbeid	"	304	399	666	769	1 292
Inntekter ved utleie av maskiner og bygninger	"	132	164	199	259	381
Investerings- og reparasjonsarbeid utført av bedriftens egne ansatte	"	1 444	1 941	2 486	2 773	3 176
Endring i lager av varer i arbeid	"	219	641	732	977	-135
5. Vareinnsats ⁴⁾	"	44 691	59 360	68 585	76 194	85 887
Råstoff til egen produksjon	"	31 978	42 718	47 227	52 777	57 880
Brensel og emballasje	"	2 881	3 865	4 141	4 559	4 991
Betalt for leiearbeid	"	2 838	3 789	6 221	6 218	8 203
Betalt for reparasjonsarbeid	"	696	948	1 106	1 269	1 438
Andre varer og driftsutgifter (inkl. investeringsavgift)	"	4 651	5 932	7 108	8 382	9 890
Utgifter til leie av maskiner og bygninger	"	577	742	931	1 031	1 380
Reparasjonsarbeid utført av bedriftens egne ansatte	"	1 069	1 367	1 852	1 959	2 104
6. Bearbeidingsverdi (=4-5) ⁵⁾	"	24 607	29 151	35 469	40 087	42 693
7. Avgifter ⁶⁾	"	1 148	1 213	1 776	2 159	2 456
8. Tilskott	"	1 341	2 279	2 721	3 793	4 811
9. Bearbeidingsverdi til faktorpriser (=6-7+8).....	"	24 800	30 218	36 414	41 722	45 048

1) Ikke medregnet hjemmearbeidere. 2) Bruttoproduksjonsverdi til selgerpris, ekskl. utgående merverdiavgift, men inkl. andre avgifter. Tilskott som bedriften mottar fra det offentlige er ikke tatt med. 3) 2 975 mill. kr av økningen, vel 90 prosent, skyldes endret inntektsføring for hjelpeavdelinger. Tilsvarende motpost ligger i Betalt for leiearbeid (for produksjonsbedrifter). 4) Vareinnsats til kjøperverdi, ekskl. merverdiavgift. 5) Bearbeidingsverdi til markedspriser. 6) Ekskl. merverdiavgift og investeringsavgift.

Principal figures for large establishments in oil extraction, mining, quarrying and manufacturing.
1973 - 1982

1978	1979	1980	1981	1982	Unit	Characteristics
8 389	8 408	8 279	8 218	7 992	Number	1. Establishments
374 468	370 675	369 330	365 830	355 636	"	2. Persons engaged
2 851	2 769	2 572	2 402	2 191	"	Owners
95 806	95 132	95 097	97 942	98 622	"	Salaried employees
275 811	272 774	271 661	265 486	254 823	"	Wage earners ¹⁾
445 029	433 979	430 172	420 676	403 470	1 000 m.-h.	3. Man-hours by wage earners
136 114	162 636	203 636	233 115	247 892	Million kroner	4. Gross value of production ²⁾
119 229	143 918	185 238	210 547	224 218	"	Value of production on own account
7 104	8 962	6 384	6 701	7 229	"	Receipts for contract work
4 693	4 843	5 728	5 941	6 251	"	Receipts for mounting and repair work
1 319	1 346	1 328	4 534 ³⁾	5 135	"	Receipts for other work
365	372	359	434	493	"	Receipts from renting of machinery and buildings
3 127	3 106	3 719	4 354	4 315	"	Value of investment and repair work carried out by the employees of the establishment
277	90	880	604	252	"	Change in gross value of stocks of work in process
86 208	99 504	118 136	135 775	141 441	"	5. Cost of goods and services consumed ⁴⁾
56 181	65 637	79 242	90 353	91 333	"	Cost of raw materials
5 324	6 273	7 678	8 339	8 537	"	Fuel and packaging materials
8 181	9 150	10 167	12 466	14 999	"	Cost of contract work
1 645	1 762	2 033	2 331	2 691	"	Cost of repair work
11 227	12 376	13 935	16 897	18 091	"	Other materials and working expenses (investment levy included)
1 530	1 998	2 347	2 603	3 057	"	Expenses for hire of machinery and buildings
2 120	2 308	2 734	2 786	2 733	"	Value of repair work carried out by the employees of the establishment
49 907	63 132	85 500	97 341	106 451	"	6. Value added (=4-5) ⁵⁾
3 052	4 060	6 105	7 550	8 767	"	7. Indirect taxes ⁶⁾
5 090	5 533	5 940	5 763	6 025	"	8. Subsidies
51 945	64 605	85 334	95 554	103 708	"	9. Value added at factor prices (=6-7+8)

1) Outworkers are not included. 2) Value added tax is not included in gross value of production at sales prices, but other taxes are included. Public subsidies are not included. 3) 2 975 million kroner of the growth, over 90 per cent, is due to changes in the entering of income for ancillary units. Corresponding counter item is - Cost of contract work (for production establishments). 4) Value added tax is not included in cost of goods and services consumed at market prices. 5) Value added at market prices. 6) Value added tax and investment levy are not included.

Tabell 6 (forts.). Hovedtall for store bedrifter i oljeutvinning, bergverksdrift og industri.
 1973 - 1982

Kjennemerke	Enhet	1973	1974	1975	1976	1977
10. Bruttoavanser på salg av handelsvarer	Mill.kr	439	545	618	754	788
Salg av handelsvarer ¹⁾	"	2 825	3 098	3 413	3 690	4 063
- Kjøp av handelsvarer ¹⁾	"	2 394	2 631	2 893	3 074	3 403
+ Endring i lager av handelsvarer	"	8	78	98	138	128
11. Lønnskostnader	"	16 606	19 631	23 443	26 453	29 299
Lønn	"	14 250	16 901	20 222	22 968	25 447
Kontraktsmessig lønn						
Funksjonærer	"	4 111	4 766	5 749	6 723	7 688
Arbeidere	"	9 647	11 455	13 595	15 216	16 596
Hjemmearbeidere	"	19	21	22	25	27
Andre ytelser til beste for lønnstakerne	"	473	659	856	1 004	1 136
Arbeidsgiveravgift	"	2 356	2 730	3 221	3 485	3 852
Netto tilskott til lavlønnsfondet	"
12. Bruttoinvestering	"	4 781	8 297	10 666	13 383	19 036
Anskaffelser av varige driftsmidler	"	5 013	8 554	10 881	13 639	19 368
- Salg av varige driftsmidler	"	233	257	215	256	331
13. Reparasjoner av varige driftsmidler	"	1 765	2 315	2 958	3 228	3 583
14. Varelager ved utgangen av året	"	13 590	18 574	23 332	26 803	25 689
Råstoffer, brensel, emballasje, handelsvarer etc.	"	4 781	6 683	7 206	8 248	8 394
Egne produkter og varer i arbeid	"	8 809	11 891	16 126	18 555	17 296

1) Ekskl. merverdiavgift.

Principal figures for large establishments in oil extraction, mining, quarrying and manufacturing.
1973 - 1982

1978	1979	1980	1981	1982	Unit	Characteristics
742	858	944	1 156	1 241	Million kroner	10. Gross profit of goods sold in the same condition as purchased
4 437	5 009	5 788	6 731	7 156	"	Value of goods sold in the same condition as purchased ¹⁾
3 793	4 170	4 983	5 687	5 986	"	- Cost of goods sold in the same condition as purchased ¹⁾
97	19	139	112	71	"	+ Change in gross value of stocks
31 316	32 252	35 646	39 774	42 386	"	11. Compensation of employees
27 172	27 977	30 829	34 395	36 630	"	Salaries and wages
						Salaries and wages in cash and kind
8 439	8 780	9 972	11 595	12 803	"	Salaried employees
17 592	18 067	19 674	21 349	22 217	"	Wage earners
24	20	20	23	26	"	Out workers
1 117	1 110	1 164	1 428	1 584	"	Other benefits
4 144	4 275	4 798	5 310	5 668	"	Social expenses levied by law
..	..	19	69	88	"	Net transfers to the Low wages fund
16 366	13 635	15 056	27 942	19 889	"	12. Gross fixed capital formation
16 848	14 449	15 589	28 547	20 664	"	Acquisition of fixed assets
483	814	532	605	775	"	- Sale of fixed assets
3 769	4 074	4 853	5 116	5 422	"	13. Repair of fixed assets
25 153	27 633	39 017	35 159	43 211	"	14. Stocks at the end of the year
8 381	9 612	11 662	12 136	13 816	"	Purchased raw materials etc.
16 772	18 021	27 355	23 023	29 394	"	Finished products and work in process

1) Value added tax is not included.

Tabell 7. Sysselsatte i store bedrifter, etter næringshovedgruppe. 1967 - 1982

Næringshovedgruppe ¹⁾	1967	1968	1969	1970	1971	1972	1973
2,3 OLJEUTVINNING, BERGVERKSDRIFT OG INDUSTRI	353 189	351 917	354 143	364 577	368 312	369 817	369 668
2 OLJEUTVINNING OG BERGVERKSDRIFT	8 368	8 286	8 369	8 612	8 633	9 110	9 125
21 Bryting av kull	713	701	722	681	650	685	662
22 Utvinning av råolje og naturgass	-	-	-	-	-	209	225
23 Bryting og utvinning av malm .	4 604	4 441	4 516	4 748	4 916	5 023	4 997
29 Bergverksdrift ellers	3 051	3 144	3 131	3 183	3 067	3 193	3 241
3 INDUSTRI	344 821	343 631	345 774	355 965	359 679	360 707	360 543
31 Produksjon av næringsmidler, drikkevarer og tobakksvarer ..	52 221	51 882	51 715	52 171	53 021	55 362	54 290
311-12 Produksjon av næringsmidler ..	46 465	46 006	45 697	46 014	46 725	49 139	48 370
313 Produksjon av drikkevarer	4 165	4 334	4 510	4 612	4 812	4 778	4 713
314 Produksjon av tobakksvarer ...	1 591	1 542	1 508	1 545	1 484	1 445	1 207
32 Produksjon av tekstilvarer, be- kledningsvarer, lær og lærvarer	39 017	36 352	35 348	34 166	32 343	29 820	28 006
321 Produksjon av tekstilvarer ...	18 205	16 701	16 079	15 776	15 355	13 952	13 350
322 Produksjon av klær, unntatt skotøy	15 772	14 904	14 493	14 099	12 974	12 148	11 083
323 Produksjon av lær og lær- og skinn- varer, unntatt klær og skotøy	1 550	1 538	1 470	1 394	1 337	1 289	1 389
324 Produksjon av skotøy	3 490	3 209	3 306	2 897	2 677	2 431	2 184
33 Produksjon av trevarer	26 511	27 110	27 781	29 554	30 584	31 793	32 546
331 Prod. av trevarer, unntatt møbler og innredninger	17 896	18 437	18 684	19 909	20 443	21 466	22 098
332 Produksjon av møbler og inn- redninger av tre	8 615	8 673	9 097	9 645	10 141	10 327	10 448
34 Treforedling, grafisk produk- sjon og forlagsvirksomhet	52 134	52 625	53 369	54 737	55 158	54 612	52 967
341 Treforedling	23 872	23 658	23 656	24 126	23 332	22 228	21 137
342 Grafisk produksjon og forlagsvirksomhet	28 262	28 967	29 713	30 611	31 826	32 384	31 830
35 Produksjon av kjemiske produkter, mineralolje-, kull-, gummi- og plastprodukter	28 593	28 188	27 998	27 780	28 164	27 915	28 218
351 Produksjon av kjemiske råvarer	10 748	9 778	9 290	8 856	8 738	8 233	8 097
352 Prod. av kjemisk-tekniske prod	8 300	8 428	8 413	8 138	8 212	8 184	7 885
353 Raffinering av jordolje	391	389	380	393	400	404	454
354 Produksjon av jordolje- og kullprodukter	1 245	1 275	1 306	1 406	1 431	1 445	1 414
355 Produksjon og reparasjon av gummiprodukter	3 972	4 202	3 902	3 654	3 747	3 650	3 583
356 Produksjon av plastvarer	3 937	4 116	4 707	5 333	5 636	5 999	6 785

1) Engelsk oversettelse av næringsgrupperingen er gitt i Vedlegg 1. 2) Omtrent 1 400 av økningen skyldes endret definisjon i omfanget av næringen.

Persons engaged in large establishments, by industry major group. 1967 - 1982

1974	1975	1976	1977	1978	1979	1980	1981	1982	Industry major group ¹⁾
378 784	377 243	376 990	379 138	374 468	370 675	369 330	365 830	355 636	2,3
9 398	10 014	10 350	10 792	11 606	12 180	13 004	15 617	15 747	2
699	702	674	767	777	766	819	751	824	21
636	1 015	1 575	2 428	3 505	4 290	5 034	7 861 ²⁾	8 304	22
4 912	4 961	4 756	4 430	4 104	4 059	4 003	3 897	3 661	23
3 151	3 336	3 345	3 167	3 220	3 065	3 148	3 108	2 958	29
369 386	367 229	366 640	368 346	362 862	358 495	356 326	350 213	339 889	3
54 315	52 484	53 792	54 504	55 627	55 877	55 993	55 532	54 779	31
48 048	46 554	47 685	48 590	49 355	49 761	49 728	49 324	48 851	311-12
4 838	4 697	4 760	4 742	5 066	4 980	5 143	5 122	4 863	313
1 429	1 233	1 347	1 172	1 206	1 136	1 122	1 086	1 065	314
27 085	25 042	24 102	24 069	22 424	21 865	21 154	19 436	17 482	32
13 369	12 204	11 976	12 292	11 834	11 561	11 874	10 995	9 862	321
10 344	9 750	9 176	8 887	8 088	7 854	6 789	6 154	5 555	322
1 345	1 318	1 197	1 214	1 043	1 111	1 112	1 053	1 037	323
2 027	1 770	1 753	1 676	1 459	1 339	1 379	1 234	1 028	324
32 888	32 639	32 707	32 803	33 306	32 249	31 779	31 109	30 077	33
22 830	23 009	22 959	22 999	23 348	22 640	22 378	22 336	21 633	331
10 058	9 630	9 748	9 804	9 958	9 609	9 401	8 773	8 444	332
52 587	52 049	51 520	51 660	51 996	51 905	51 608	49 811	48 476	34
21 404	20 408	19 920	19 196	18 100	17 827	17 449	16 233	15 397	341
31 183	31 641	31 600	32 464	33 896	34 078	34 159	33 578	33 079	342
28 597	28 363	29 047	30 316	29 911	29 944	28 945	28 300	27 585	35
8 031	8 541	8 677	9 470	9 541	9 561	9 856	9 592	9 587	351
8 005	7 684	7 746	7 928	7 854	8 083	7 619	7 485	7 100	352
612	685	697	717	736	805	794	862	897	353
1 473	1 510	1 530	1 640	1 638	1 816	1 832	1 859	1 739	354
3 095	2 761	2 576	2 446	2 182	2 088	2 049	1 906	1 726	355
7 381	7 182	7 821	8 115	7 960	7 591	6 795	6 596	6 536	356

1) English translation of the activity classification is given in Annex 1. 2) About 1 400 of the increase is caused by changed definition in the coverage of industry.

Tabell 7 (forts.). Sysselsatte i store bedrifter, etter næringshovedgruppe. 1967 - 1982

Næringshovedgruppe ¹⁾	1967	1968	1969	1970	1971	1972	1973	
3 INDUSTRI (forts.)								
36	Produksjon av mineralske produkter	12 228	12 479	12 418	12 375	12 333	12 519	12 549
361	Produksjon av keramiske produkter	1 729	1 656	1 688	1 663	1 630	1 605	1 681
362	Produksjon av glass og glassvarer	1 708	1 817	1 800	1 820	1 941	2 054	2 085
369	Produksjon av mineralske produkter ellers	8 791	9 006	8 930	8 892	8 762	8 860	8 783
37	Produksjon av metaller	25 902	26 510	27 151	28 318	28 763	28 161	28 196
371	Produksjon av jern, stål og ferrolegeringer	14 859	14 622	14 748	15 083	15 419	15 384	15 229
372	Produksjon av ikke-jernholdige metaller	11 043	11 888	12 403	13 235	13 344	12 777	12 967
38	Produksjon av verkstedprodukter .	104 541	104 587	105 952	112 995	115 491	116 579	119 871
381	Produksjon av metallvarer	24 054	24 301	24 513	26 251	26 144	25 927	25 726
382	Produksjon av maskiner	18 719	18 355	19 337	20 852	21 650	20 492	23 383
383	Produksjon av elektriske apparater og materiell	17 213	17 193	17 405	19 218	19 872	20 764	20 857
384	Produksjon av transportmidler ...	43 892	43 994	43 887	45 813	46 953	47 916	48 470
385	Produksjon av tekniske og vitenska- pelige instrum., fotoartikler og optiske artikler	663	744	810	861	872	1 480	1 435
39	Industriproduksjon ellers	3 674	3 898	4 042	3 869	3 822	3 946	3 900

1) Se note 1, side 44.

Persons engaged in large establishments, by industry major group. 1967 - 1982

1974	1975	1976	1977	1978	1979	1980	1981	1982	Industry major group ¹⁾
12 769	12 449	12 393	12 835	12 564	12 525	12 082	11 758	11 180	3 36 Manu- factu- ring (cont)
1 613	1 602	1 526	1 502	1 437	1 329	1 164	1 137	1 089	361
2 181	2 129	2 249	2 339	2 248	2 400	2 492	2 448	2 245	362
8 975	8 718	8 618	8 994	8 879	8 796	8 426	8 173	7 846	369
28 504	28 670	28 736	27 935	25 506	26 103	27 142	27 184	25 283	37
15 649	16 542	16 406	15 255	12 929	13 155	13 448	13 086	12 232	371
12 855	12 128	12 330	12 680	12 577	12 948	13 694	14 098	13 051	372
129 003	131 911	130 753	130 658	128 096	124 625	124 511	124 292	122 461	38
27 187	26 535	25 814	26 213	24 965	24 386	24 953	25 368	24 805	381
26 831	29 342	30 481	29 702	30 491	33 179	32 023	33 722	33 636	382
22 963	23 195	23 110	22 932	21 803	21 030	21 190	20 994	21 324	383
50 700	51 771	50 268	50 542	49 288	44 645	45 048	42 997	41 517	384
									385
1 322	1 068	1 080	1 269	1 549	1 385	1 297	1 211	1 179	
3 638	3 622	3 590	3 566	3 432	3 402	3 112	2 791	2 566	39

1) See note 1, page 45.

Tabell 8. Hovedtall for alle bedrifter, etter næringshovedgruppe

Næringshovedgruppe	Be- drif- ter <i>Estab- lish- ments</i>	Syssel- satte <i>Persons engaged</i>	Lønns- kost- nader <i>Compen- sation of em- ployees</i>	Brutto- produk- sjons- verdil) <i>Gross value of produc- tion¹⁾</i>	Bear- bei- dings- verdil) <i>Value added¹⁾</i>
					1 000 kroner
2,3 OLJEUTVINNING, BERGVERKSDRIFT OG INDUSTRI	13 421	368 746	43 296 748	252 106 135	108 290 215
2 OLJEUTVINNING OG BERGVERKSDRIFT	466	16 062	3 506 951	66 990 145	58 163 999
21 Bryting av kull	1	824	127 554	205 969	60 376
22 Utvinning av råolje og natur- gass	7	8 304	2 590 991	64 129 086	57 019 502
23 Bryting og utvinning av malm ...	13	3 661	445 012	1 263 742	409 327
29 Bergverksdrift ellers	445	3 273	343 394	1 391 348	674 794
3 INDUSTRI	12 955	352 684	39 789 797	185 115 990	50 126 216
31 Produksjon av næringsmidler, drikkevarer og tobakkvarer	2 463	56 688	5 630 272	41 764 674	6 867 410
311-12 Produksjon av næringsmidler	2 390	50 733	4 911 200	37 160 682	3 585 113
313 Produksjon av drikkevarer	67	4 890	598 991	2 931 671	1 880 500
314 Produksjon av tobakkvarer	6	1 065	120 081	1 672 321	1 401 797
32 Produksjon av tekstilvarer, bekledningsvarer, lær og lær- varer	878	18 241	1 448 665	4 531 666	1 663 173
321 Produksjon av tekstil- varer	437	10 262	853 715	2 757 227	959 662
322 Produksjon av klær, unntatt skotøy	328	5 826	432 329	1 286 320	520 868
323 Produksjon av lær og lær- og skinnvarer, unntatt klær og skotøy	70	1 093	78 913	260 104	89 665
324 Produksjon av skotøy	43	1 060	83 708	228 015	92 978
33 Produksjon av trevarer	2 049	32 154	3 125 793	13 273 719	4 249 386
331 Produksjon av trevarer, unntatt møbler og innredninger	1 520	23 117	2 289 794	10 287 545	3 094 714
332 Produksjon av møbler og innred- ninger av tre	529	9 037	835 999	2 986 174	1 154 672
34 Treforedling, grafisk produk- sjon og forlagsvirksomhet	1 762	50 512	5 144 432	20 344 335	6 672 735
341 Treforedling	159	15 456	1 758 308	10 142 974	2 471 351
342 Grafisk produksjon og forlags- virksomhet	1 603	35 056	3 386 124	10 201 361	4 201 384
35 Produksjon av kjemiske produk- ter, mineralolje-, kull-, gummi- og plastprodukter	676	28 161	3 638 709	29 906 171	5 066 853
351 Produksjon av kjemiske råvarer .	58	9 591	1 426 812	8 721 162	1 945 912
352 Produksjon av kjemisk-tekniske produkter	165	7 227	896 175	3 949 090	1 390 265
353 Raffinering av jordolje	3	897	175 213	12 374 176	280 114
354 Produksjon av jordolje- og kullprodukter	58	1 803	226 288	1 538 114	296 743
355 Produksjon og reparasjon av gummiprodukter	78	1 834	195 672	588 902	247 039

1) Tallene er gitt ekskl. merverdiavgift.

Principal figures for all establishments, by industry major group

Brutto- inves- tering <i>Gross fixed capital for- mation</i>	Brann- forsik- rings- verdi <i>Value of fire insu- rance</i>	Lønns- kostnader i pst. av bearb.- verdi <i>Compensa- tion of employees as per- centage of value added</i>	Bruttoin- vestering pr. syssel- satt <i>Gross fixed capital formation per person engaged</i>	Industry major group
		Pst. P.c.	1 000 kroner	
20 031 273	.	40,0	54	2,3 OIL EXTRACTION, MINING, QUARRYING AND MANUFACTURING
11 566 588	.	6,0	720	2 OIL EXTRACTION, MINING AND QUARRYING
35 101	549 700	211,3	43	21 Coal mining
11 143 330	.	4,5	1 342	22 Crude petroleum and natural gas production
202 079	4 890 756	108,7	55	23 Metal ore mining
186 078	2 255 238	50,9	57	29 Other mining
8 464 685	191 537 576	79,4	24	3 MANUFACTURING
1 747 247	31 068 626	82,0	31	31 Manufacture of food, beverages and tobacco
1 584 238	26 807 765	137,0	31	311-12 Food manufacturing
144 824	3 788 405	31,9	30	313 Manufacture of beverages
18 185	472 456	8,6	17	314 Manufacture of tobacco products
176 016	5 391 749	87,1	10	32 Manufacture of textiles, wearing apparel, leather and leather products
99 901	4 293 040	89,0	10	321 Manufacture of textiles
50 482	679 445	83,0	9	322 Manufacture of wearing apparel, except footwear
18 725	253 548	88,0	17	323 Manufacture of leather and leather products, except wearing apparel
6 908	165 716	90,0	7	324 Manufacture of footwear
634 597	12 884 856	73,6	20	33 Manufacture of wood and wood products, including furniture
524 685	10 089 895	74,0	23	331 Manufacture of wood and wood products, except furniture
109 912	2 794 961	72,4	12	332 Manufacture of furniture and fixtures
848 529	27 717 943	77,1	17	34 Manufacture of paper and paper products, printing and publishing
455 949	20 657 986	71,1	29	341 Manufacture of paper and paper products
392 580	7 059 957	80,6	11	342 Printing, publishing and allied industries
1 141 659	35 568 909	71,8	41	35 Manufacture of chemicals and of chemical petroleum, coal, rubber and plastic products
471 767	19 422 995	73,3	49	351 Manufacture of industrial chemicals
217 146	4 364 774	64,5	30	352 Manufacture of other chemical products
268 978	5 421 046	62,6	300	353 Petroleum refining
41 141	1 782 003	76,3	23	354 Manufacture of products of petroleum and coal
28 463	1 172 190	79,2	16	355 Manufacture and repair of rubber products

1) Value added tax is not included.

Tabell 8 (forts.). Hovedtall for alle bedrifter, etter næringshovedgruppe

Næringshovedgruppe	Be- drif- ter	Syssel- satte	Lønns- kost- nader	Brutto- produk- sjons- verdi ¹⁾	Bear- bei- dings- verdi ¹⁾
1 000 kroner					
3 INDUSTRI (forts.)					
356 Produksjon av plastvarer	314	6 809	718 549	2 734 727	906 780
36 Produksjon av mineralske pro- dukter	591	11 550	1 340 337	5 645 311	2 115 541
361 Produksjon av keramiske produkter	32	1 143	120 995	251 710	147 734
362 Produksjon av glass og glassvarer	66	2 314	256 241	805 936	326 099
369 Produksjon av mineralske produk- ter ellers	493	8 093	963 101	4 587 665	1 641 708
37 Produksjon av metaller	122	25 351	3 264 581	15 214 127	3 877 669
371 Produksjon av jern, stål og ferro- legeringer	53	12 242	1 518 209	5 675 072	1 679 950
372 Produksjon av ikke-jernholdige metaller	69	13 109	1 746 372	9 539 055	2 197 719
38 Produksjon av verkstedprodukter ...	4 113	127 046	15 920 037	53 646 789	19 289 535
381 Produksjon av metall- varer	1 545	26 580	2 888 558	8 544 634	3 495 622
382 Produksjon av maskiner	1 120	34 950	4 698 571	19 530 757	6 347 250
383 Produksjon av elektriske apparater og materiell	390	21 678	2 971 707	8 363 276	3 539 054
384 Produksjon av transportmidler	1 008	42 621	5 216 836	16 825 571	5 719 576
385 Produksjon av tekniske og viten- skapelige instrumenter, fotoartik- ler og optiske artikler	50	1 217	144 365	382 551	188 033
39 Industriproduksjon ellers	301	2 981	276 971	789 198	323 914

1) Tallene er gitt ekskl. merverdiavgift.

Principal figures for all establishments, by industry major group

Brutto- inves- tering	Brann- forsik- rings- verdi	Lønns- kostnader i pst. av bearb.- verdi	Bruttoin- vestering pr. syssel- satt	Industry major group
		Pst. P.c.	1 000 kroner	
				3 MANUFACTURING (cont.)
114 164	3 405 901	79,2	17	356 Manufacture of plastic products
395 794	7 615 206	63,4	34	36 Manufacture of mineral products
14 826	480 165	81,9	13	361 Manufacture of ceramics
37 064	1 055 590	78,6	16	362 Manufacture of glass and glass products
343 904	6 079 451	58,7	42	369 Manufacture of mineral products not elsewhere classified
1 591 608	26 916 754	84,2	63	37 Manufacture of basic metals
497 231	11 793 641	90,4	41	371 Manufacture of iron, steel and ferro-alloys
1 094 377	15 123 113	79,5	83	372 Manufacture of non-ferrous metals
1 907 184	43 500 624	82,5	15	38 Manufacture of fabricated metal products, machinery and equipment
402 789	9 411 310	82,6	15	381 Manufacture of metal products, except machinery and equipment
580 449	11 094 203	74,0	17	382 Manufacture of machinery
385 292	9 171 133	84,0	18	383 Manufacture of electrical apparatus and supplies
525 324	13 629 964	91,2	12	384 Manufacture of transport equipment
13 330	194 014	76,8	11	385 Manufacture of professional and scientific instruments, photographic and optical goods
22 051	872 909	85,5	7	39 Other manufacturing industries

1) Value added tax is not included.

TABELL 9. HOVEDTALL FOR ALLE BEDRIFTER, ETTER NÆRINGSHOVEDGRUPPE. PROSENT

NÆRINGSHOVEDGRUPPE 1) INDUSTRY MAJOR GROUP 1)		BE- DRIF- TER ESTAB- LISH MENTS	SYSSEL- SATTE PERSONS ENGAGED	LØNNS- KOST- NADER COMPEN- SATION OF EM- PLOYEES	BRUTTO- PRODUK- SJONS- VERDI 2) GROSS VALUE OF PRODUC- TION 2)	BE- ARBEID- INGS- VERDI 2) VALUE ADDED 2)	BRUTTO- INVE- STERING GROSS FIXED CAPITAL FORMA- TION
2,3	OLJEUTVINNING, BERGVERKS- DRIFT OG INDUSTRI.....	100.0	100.0	100.0	100.0	100.0	100.0
2	OLJEUTVINNING OG BERGVERKS DRIFT.....	3.5	4.4	8.1	26.6	53.7	57.7
21	BRYTING AV KULL.....	-	0.2	0.3	0.1	0.1	0.2
22	UTVINNING AV RØLJE OG NATURGASS.....	0.1	2.3	6.0	25.4	52.7	55.6
23	BRYTING OG UTVINNING AV MALM.....	0.1	1.0	1.0	0.5	0.4	1.0
29	BERGVERKS DRIFT ELLERS.....	3.3	0.9	0.8	0.6	0.6	0.9
3	INDUSTRI.....	96.5	95.6	91.9	73.4	46.3	42.3
31	PRODUKSJON AV NÆRINGSMIDLER, DRIKKEVARER OG TOBAKKSVARER.....	18.4	15.4	13.0	16.6	6.3	8.7
311-12	PRODUKSJON AV NÆRINGSMIDLER.....	17.8	13.8	11.3	14.7	3.3	7.9
313	PRODUKSJON AV DRIKKEVARER.....	0.5	1.3	1.4	1.2	1.7	0.7
314	PRODUKSJON AV TOBAKKSVARER.....	-	0.3	0.3	0.7	1.3	0.1
32	PRODUKSJON AV TEKSTILVARER, BEKLEDNINGSVARER, LÆR OG LÆRVARER.....	6.5	4.9	3.3	1.8	1.5	0.9
321	PRODUKSJON AV TEKSTILVARER.....	3.3	2.8	2.0	1.1	0.9	0.5
322	PRODUKSJON AV KLÆR, UNNTATT SKOTØY.....	2.4	1.6	1.0	0.5	0.5	0.3
323	PRODUKSJON AV LÆR OG LÆR- OG SKINNVARER, UNNTATT KLÆR OG SKOTØY.....	0.5	0.3	0.2	0.1	0.1	0.1
324	PRODUKSJON AV SKOTØY.....	0.3	0.3	0.2	0.1	0.1	-
33	PRODUKSJON AV TREVARER.....	15.3	8.7	7.2	5.3	3.9	3.2
331	PROD. AV TREVARER, UNNTATT MØBLER OG INNREDN....	11.3	6.3	5.3	4.1	2.9	2.6
332	PRODUKSJON AV MØBLER OG INNREDNINGER AV TRE....	3.9	2.5	1.9	1.2	1.1	0.5
34	TREFOREDLING, GRAFISK PRODUKSJON OG FORLAGS- VIRKSOMHET.....	13.1	13.7	11.9	8.1	6.2	4.2
341	TREFOREDLING.....	1.2	4.2	4.1	4.0	2.3	2.3
342	GRAFISK PRODUKSJON OG FORLAGSVIRKSOMHET.....	11.9	9.5	7.8	4.0	3.9	2.0
35	PROD. AV KJEMISKE PRODUKTER, MINERALOLJE-, KULL-, GUMMI- OG PLASTPRODUKTER.....	5.0	7.6	8.4	11.9	4.7	5.7
351	PRODUKSJON AV KJEMISKE RÅVARER.....	0.4	2.6	3.3	3.5	1.8	2.4
352	PRODUKSJON AV KJEMISK-TEKNISKE PRODUKTER.....	1.2	2.0	2.1	1.6	1.3	1.1
353	RAFFINERING AV JORDOLJE.....	-	0.2	0.4	4.9	0.5	1.3
354	PRODUKSJON AV JORDOLJE- OG KULLPRODUKTER.....	0.4	0.5	0.5	0.6	0.3	0.2
355	PRODUKSJON OG REPARASJON AV GUMMIPRODUKTER.....	0.6	0.5	0.5	0.2	0.2	0.1
356	PRODUKSJON AV PLASTVARER.....	2.3	1.8	1.7	1.1	0.8	0.6
36	PRODUKSJON AV MINERALSKE PRODUKTER.....	4.4	3.1	3.1	2.2	2.0	2.0
361	PRODUKSJON AV KERAMISKE PRODUKTER.....	0.2	0.3	0.3	0.1	0.1	0.1
362	PRODUKSJON AV GLASS OG GLASSVARER.....	0.5	0.6	0.6	0.3	0.3	0.2
369	PRODUKSJON AV MINERALSKE PRODUKTER ELLERS.....	3.7	2.2	2.2	1.8	1.5	1.7
37	PRODUKSJON AV METALLER.....	0.9	6.9	7.5	6.0	3.6	7.9
371	PRODUKSJON AV JERN, STÅL OG FERROLEGERINGER....	0.4	3.3	3.5	2.3	1.6	2.5
372	PRODUKSJON AV IKKE-JERNHOLDIGE METALLER.....	0.5	3.6	4.0	3.8	2.0	5.5
38	PRODUKSJON AV VERKSTEDPRODUKTER.....	30.6	34.5	36.8	21.3	17.8	9.5
381	PRODUKSJON AV METALLVARER.....	11.5	7.2	6.7	3.4	3.2	2.0
382	PRODUKSJON AV MASKINER.....	8.3	9.5	10.9	7.7	5.9	2.9
383	PROD. AV ELEKTRISKE APPARATER OG MATERIELL.....	2.9	5.9	6.9	3.3	3.3	1.9
384	PRODUKSJON AV TRANSPORTMIDLER.....	7.5	11.6	12.0	6.7	5.3	2.6
385	PROD. AV TEKNISKE OG VITENSKAPELIGE INSTRUM., FOTOARTIKLER OG OPTISKE ARTIKLER.....	0.4	0.3	0.3	0.2	0.2	0.1
39	INDUSTRIPRODUKSJON ELLERS.....	2.2	0.8	0.6	0.3	0.3	0.1

1) ENGELSK OVERSETTELSE AV NÆRINGSGRUPPERINGEN ER GITT I VEDLEGG 1. 2) TALLENE ER GITT EKSKL. MERVERDI AVGIFT.
1) ENGLISH TRANSLATION OF THE ACTIVITY CLASSIFICATION IS GIVEN IN ANNEX 1. 2) VALUE ADDED TAX IS NOT INCLUDED.

TABELL 10. HOVEDTALL FOR ALLE BEDRIFTER I DE ENKELTE NÆRINGSHOVEDGRUPPER, 1981 = 100

PRINCIPAL FIGURES FOR ALL ESTABLISHMENTS IN CERTAIN INDUSTRY MAJOR GROUPS, 1981 = 100

NÆRINGSHOVEDGRUPPE 1) INDUSTRY MAJOR GROUP 1)	BE- DRIF- ESTAB- LISH- MENTS	SYSSEL- SATTE PERSONS ENGAGED	LØNNS- KOST- NADER COMPEN- SATION OF EM- PLOYEES	BRUTTO- PRODUK- SJONS- VERDI 2) GROSS VALUE OF PRODUC- TION 2)	BE- INGS- ARBEID- VERDI 2) VALUE ADDED 2)	BRUTTO- INVE- STERING GROSS FIXED CAPITAL FORMA- TION	BRANN- FORSIK- VERDI OF FIRE INSUR- RANCE
2,3 OLJEUTVINNING, BERGVERKS- DRIFT OG INDUSTRI.....	96	97	107	106	109	70	*
2 OLJEUTVINNING OG BERGVERKS DRIFT.....	82	101	114	112	112	64	*
21 BRYTING AV KULL.....	100	110	122	104	91	29	166
22 UTVINNING AV RÅOLJE OG NATURGASS.....	117	106	118	113	112	63	*
23 BRYTING OG UTVINNING AV MALM.....	93	94	99	91	86	68	112
29 BERGVERKSDRIFT ELLERS.....	81	96	103	108	110	86	103
3 I N D U S T R I.....	96	97	106	104	107	83	109
31 PRODUKSJON AV NÆRINGSMIDLER, DRIKKEVARER OG TOBAKKSVARER.....	98	99	109	110	126	95	111
311-12 PRODUKSJON AV NÆRINGSMIDLER.....	98	99	109	109	130	104	110
313 PRODUKSJON AV DRIKKEVARER.....	99	95	109	114	119	50	112
314 PRODUKSJON AV TOBAKKSVARER.....	100	98	100	123	127	75	109
32 PRODUKSJON AV TEKSTILVARER, BEKLEDNINGSVARER, LÆR OG LÆRVARER.....	91	90	98	95	91	119	102
321 PRODUKSJON AV TEKSTILVARER.....	91	90	98	94	89	128	104
322 PRODUKSJON AV KLÆR, UNNTATT SKOTØY.....	91	90	98	98	98	118	98
323 PRODUKSJON AV LÆR OG LÆR- OG SKINNVARER, UNNTATT KLÆR OG SKOTØY.....	92	96	99	98	91	98	95
324 PRODUKSJON AV SKOTØY.....	93	83	90	89	85	95	87
33 PRODUKSJON AV TREVARER.....	94	97	105	103	103	86	110
331 PROD. AV TREVARER, UNNTATT MØBLER OG INNREDN....	94	97	106	103	102	83	112
332 PRODUKSJON AV MØBLER OG INNREDNINGER AV TRE....	95	96	102	104	106	103	105
34 TREFØREDLING, GRAFISK PRODUKSJON OG FORLAGS- VIRKSOMHET.....	97	98	104	102	104	44	107
341 TREFØREDLING.....	96	95	99	97	99	31	106
342 GRAFISK PRODUKSJON OG FORLAGSVIRKSOMHET.....	97	99	106	108	107	89	110
35 PROD. AV KJEMISKE PRODUKTER, MINERALOLJE-, KULL-, GUMMI- OG PLASTPRODUKTER.....	98	98	107	103	110	102	109
351 PRODUKSJON AV KJEMISKE RÅVARER.....	97	100	107	101	93	91	106
352 PRODUKSJON AV KJEMISK-TEKNISKE PRODUKTER.....	98	95	104	111	112	119	112
353 RAFFINERING AV JORDOLJE.....	100	104	113	103	-192	187	123
354 PRODUKSJON AV JORDOLJE- OG KULLPRODUKTER.....	100	95	107	104	97	72	110
355 PRODUKSJON OG REPARASJON AV GUMMIPRODUKTER.....	92	91	99	95	101	53	96
356 PRODUKSJON AV PLASTVARER.....	100	99	110	104	105	69	111
36 PRODUKSJON AV MINERALSKE PRODUKTER.....	97	96	106	105	107	89	104
361 PRODUKSJON AV KERAMISKE PRODUKTER.....	78	95	105	105	104	71	112
362 PRODUKSJON AV GLASS OG GLASSVARER.....	105	93	104	99	108	94	92
369 PRODUKSJON AV MINERALSKE PRODUKTER ELLERS.....	98	97	106	106	107	89	106
37 PRODUKSJON AV METALLER.....	100	93	99	93	88	83	109
371 PRODUKSJON AV JERN, STÅL OG FERROLEGERINGER....	100	94	99	97	93	77	108
372 PRODUKSJON AV IKKE-JERNHOLDIGE METALLER.....	100	93	100	90	85	86	109
38 PRODUKSJON AV VERKSTEDPRODUKTER.....	98	99	109	107	107	93	112
381 PRODUKSJON AV METALLVARER.....	97	97	106	109	103	86	110
382 PRODUKSJON AV MASKINER.....	98	100	109	102	111	110	111
383 PROD. AV ELEKTRISKE APPARATER OG MATERIELL....	94	102	115	112	106	101	117
384 PRODUKSJON AV TRANSPORTMIDLER.....	99	97	107	110	107	80	111
385 PROD. AV TEKNISKE OG VITENSKAPELIGE INSTRUM., FOTOARTIKLER OG OPTISKE ARTIKLER.....	100	97	108	103	105	113	93
39 INDUSTRIPRODUKSJON ELLERS.....	93	93	102	106	108	39	108

1) ENGLISK OVERSETTELSE AV NÆRINGSGRUPPERINGEN ER GITT I VEDLEGG 1. 2) TALLENE ER GITT EKSKL. MERVERDI AVGIFT.
1) ENGLISH TRANSLATION OF THE ACTIVITY CLASSIFICATION IS GIVEN IN ANNEX 1. 2) VALUE ADDED TAX IS NOT INCLUDED.

TABELL 11 (FORTS.). HOVEDTALL FOR STORE BEDRIFTER, ETTER NÆRINGSUNDERGRUPPE

NÆRINGSUNDERGRUPPE 1)	BE- DRIF- TER	SYSSEL- SATTE	LØNNS- KOST- NADER	BRUTTO- PRODUK- SJONS- VERDI 2)	BE- ARBEID- INGS- VERDI 2)	BRUTTO- INVE- STERING	BRANN- FORSIK- RINGS- VERDI
				1000 KR			
323	PRODUKSJON AV LÆR OG LÆR- OG SKINNVARER, UNNTATT KLÆR OG SKOTØY.....	46	1037	76471	249499	85409	238926
3231	PRODUKSJON AV LÆR.....	7	212	16714	87899	24221	61379
3232	BEREDNING AV FELSSKINN.....	8	160	13900	50968	16907	72376
3233	PRODUKSJON AV REISEEFFEKTER.....	31	665	45857	110632	44281	105171
324	PRODUKSJON AV SKOTØY.....	30	1028	82163	217900	89369	157480
33	PRODUKSJON AV TREVARER.....	1164	30077	3315206	12744574	4016930	12180024
331	PROD. AV TREVARER, UNNTATT MØBLER OG INNREDN...	879	21633	2209906	9893129	2923759	9586388
3311	PROD. AV TRELAST O.A. BYGNINGSMAT. AV TRE...	790	20363	2097603	9569822	2797043	5022903
33111	SAGING OG HØVLING.....	363	7897	769728	3421899	1081907	4464148
33112	PRODUKSJON AV SPØNPLATER.....	15	1079	122000	624592	176389	28334
33113	PRODUKSJON AV MONTERINGSFERDIGE TREHUS....	93	5454	615903	3244584	716089	82862
33114	PRODUKSJON AV BYGNINGSARTIKLER.....	279	4710	458235	1682451	629345	80730
33115	TREIMPREGVERING.....	14	448	47229	252726	76776	20094
33119	PRODUKSJON AV ANDRE BYGNINGSMATERIALER....	26	775	84508	343570	116537	17773
3312	PRODUKSJON AV TREEMBALLASJE.....	34	335	28197	81487	30152	1048
3319	PRODUKSJON AV TREVARER ELLERS.....	55	935	84106	241820	96564	268476
332	PRODUKSJON AV MØBLER OG INNREDNINGER AV TRE...	285	8444	805300	2851445	1093171	2593636
3321	PRODUKSJON AV MØBLER.....	213	6191	572769	1982308	776325	1925825
3322	PRODUKSJON AV INNREDNINGER.....	72	2253	232531	869137	316846	667811
34	TREFOREDLING, GRAFISK PRODUKSJON OG FORLAGS- VIRKSOMHET.....	912	48476	4965968	19644307	6361504	27033310
341	TREFOREDLING.....	133	15397	1753820	10125297	2463917	455578
3411	PRODUKSJON AV PAPIRMASSE, PAPIR OG PAPP.....	63	11040	1276364	8093485	1835947	366041
34111	PRODUKSJON AV TREMASSE.....	23	1450	153578	1377447	345897	54235
34112	PRODUKSJON AV SULFATCELLULOSE.....	5	1057	126804	1326053	272950	20688
34113	PRODUKSJON AV SULFITTCELLULOSE.....	4	1318	161249	921213	181635	152565
34114	PRODUKSJON AV PAPIR OG PAPP.....	27	6561	757543	4184824	934318	133391
34115	PRODUKSJON AV TREFIBERPLATER.....	4	654	77190	283948	101147	5162
3412	PRODUKSJON AV PAPIR- OG PAPPEMBALLASJE.....	40	2933	328423	1401551	429974	60105
3419	PRODUKSJON AV PAPIR- OG PAPPVARER ELLERS....	30	1424	149033	630261	197996	29432
342	GRAFISK PRODUKSJON OG FORLAGSVIRKSOMHET.....	779	33079	3212148	9519010	3897587	351261
3421	GRAFISK PRODUKSJON.....	503	10042	1224406	3346122	1537450	187472
34211	TRYKKING AV BØKER, UKEBLADER OG TIDSSKR....	32	2076	292616	947257	370268	58147
34212	ANNEN TRYKKING.....	358	6050	712703	1930164	913368	108007
34213	BOKBINDING.....	35	778	82075	179627	99906	10100
34219	ANNEN GRAFISK PRODUKSJON.....	78	1138	137012	289074	153908	11218
3422	FORLAGSVIRKSOMHET.....	276	23037	1987742	6172888	2360137	163789
34221	FORLEGGING AV AVISER.....	160	19762	1518263	3603597	1709516	137330
34222	FORLEGGING AV BØKER.....	58	2035	288671	1351973	372498	12692
34223	FORLEGGING AV TIDSSKRIFTER OG UKEBLADER....	46	1082	162586	1113542	242391	12160
34229	ANNEN FORLAGSVIRKSOMHET.....	12	158	18222	103776	35732	1607
35	PRODUKSJON AV KJEMISKE PRODUKTER, MINERAL- OLJE-, KULL-, GUMMI- OG PLASTPRODUKTER.....	446	27585	3588429	29623484	4969635	1138359
351	PRODUKSJON AV KJEMISKE RVARER.....	56	9587	1426252	8720592	1945827	471767
3511	PRODUKSJON AV KJEMISKE GRUNNSTOFFER OG FORBINDELSER, UNNTATT KUNSTGJØDSEL.....	38	3494	501191	4050999	1081010	174501
35111	PRODUKSJON AV KARBIDER.....	4	1181	150704	534140	214607	25746
35119	ANNEN PROD. AV KJEM. GRUNNSTOFFER OG FORB...	34	2313	350487	3516859	866403	148755
3512	PROD. AV KUNSTGJØDSEL OG PLANTVEVERN MIDLER...	6	3748	584823	2565876	623423	244175
3513	PRODUKSJON AV BASISPLAST OG KUNSTFIBRER....	12	2345	340238	2103717	241394	53091
352	PRODUKSJON AV KJEMISK-TEKNISKE PRODUKTER....	101	7100	883750	3899925	1372590	216311
3521	PRODUKSJON AV MALING OG LAKK.....	24	1620	202323	1055462	280709	37677
3522	PRODUKSJON AV FARMASØYTISKE PRODUKTER.....	12	1531	188930	736973	314749	61385
3523	PROD. AV VASKEMIDLER OG TOALETT- PREPARATER.....	20	1281	164880	625080	256293	37630
35231	PRODUKSJON AV VASKEMIDLER.....	14	964	127097	440417	182029	35940
35232	PRODUKSJON AV TOALETTPREPARATER.....	6	317	37783	184663	74264	1690
3529	PROD. AV KJEMISK-TEKNISKE PRODUKTER ELLERS....	45	2668	327617	1482410	520839	79619
35291	PRODUKSJON AV SPRENGSTOFF OG AMMUNISJON....	8	1657	213532	858339	352857	52991
35299	ANNEN PROD. AV KJEMISK-TEKNISKE PRODUKTER...	37	1011	114085	624071	167982	26628
353	RAFFINERING AV JORDOLJE.....	3	897	175213	12374176	280114	268978
354	PRODUKSJON AV JORDOLJE- OG KULLPRODUKTER....	40	1739	220391	1448968	271126	40596
35401	PRODUKSJON AV TJÆRE- OG ASFALTPAPP.....	2	441	:	:	:	:
35409	ANNEN PROD. AV JORDOLJE- OG KULLPRODUKTER...	38	1298	:	:	:	:
355	PRODUKSJON OG REPARASJON AV GUMMIPRODUKTER....	42	1726	184421	539379	232789	28218
35501	PRODUKSJON AV GUMMIPRODUKTER.....	17	1465	158558	448152	198937	18024
35502	REPARASJON AV GUMMIPRODUKTER.....	25	261	25863	91227	33852	10194
356	PRODUKSJON AV PLASTVARER.....	204	6536	698402	2640444	867189	112489
35601	PRODUKSJON AV PLAST-HALVFABRIKATA.....	43	1885	213870	974167	260577	54645
35602	PRODUKSJON AV PLASTEMBALLASJE.....	49	2355	259948	1005245	336732	22419
35609	ANNEN PROD. AV PLASTVARER.....	112	2296	224584	661032	265380	35425
36	PRODUKSJON AV MINERALSKE PRODUKTER.....	423	11180	1315571	5458938	2050689	385297
361	PRODUKSJON AV KERAMISKE PRODUKTER.....	5	1089	118779	245456	143959	14524

1) ENGELSK OVERSETTELSE AV NÆRINGSGRUPPERINGEN ER GITT I VEDLEGG 1. 2) TALLENE ER GITT EKSKL. MERVERDIAVGIFT.

TABELL 12. BEARBEIDINGSVERDI, AVGIFTER OG TILSKOTT FOR STORE BEDRIFTER, ETTER NÆRINGSUNDERGRUPPE, 1000 KR
 VALUE ADDED, INDIRECT TAXES AND SUBSIDIES FOR LARGE ESTABLISHMENTS, BY INDUSTRY SUBGROUP,
 1000 KRONER

NÆRINGSUNDERGRUPPE 1) INDUSTRY SUBGROUP 1)	BEAR- BEIDINGS- VERDI 2) VALUE ADDED 2)	AVGIF- TER 3) INDIRECT TAXES 3)	TILSKOTT SUBSI- DIES	BRUTTO- AVANSE PÅ SALG AV BEARBEID- INGSVERDI TIL FAK- TOR- PRISER 5) VALUE ADDED AT THE SAME CONDITION AS PUR- CHASED 4)			INVESTE- RINGS- GIFT INVEST- MENT LEVY
				4	5=1-2+3+4	6	
	1	2	3	4	5=1-2+3+4	6	
2,3 OLJEUTVINNING, BERGVERKS- DRIFT OG INDUSTRI.....	106450831	8766855	6024484	1240606	104949066	807259	
2 OLJEUTVINNING OG BERGVERKS DRIFT.....	58108849	6051118	321484	2175	52381390	63607	
21 BRYTING AV KULL.....	60376	1116	91487	-	150747	-	
22 UTVINNING AV RØRLJE OG NATURGASS.....	57019502	6048348	-	-901	50970253	25961	
23 BRYTING OG UTVINNING AV MALM.....	409327	871	220976	-338	629094	21364	
2301 BRYTING AV JERNMALM.....	204806	-	206711	-1320	410197	14698	
2309 MALMBRYTING ELLERS.....	204521	871	14265	982	218897	6666	
23091 BRYTING AV SVOVELKIS OG KOPPERMALM.....	126149	515	12642	765	139041	3725	
23099 BRYTING AV ANNEN MALM.....	78372	356	1623	217	79856	2941	
29 BERGVERKSDRIFT ELLERS.....	619644	783	9021	3414	631296	16282	
2901 BRYTING OG UTVINNING AV STEIN, GRUS OG SAND..	565441	684	8726	3414	576897	15545	
29011 BRYTING AV BYGNINGS- OG MONUMENTSTEIN.....	107214	3	5757	55	113023	2106	
29012 UTVINNING AV PUKKSTEIN OG SINGEL.....	200716	158	1943	836	203337	6091	
29013 UTVINNING AV GRUS OG SAND.....	116566	302	145	1430	117839	2975	
29019 BRYTING OG UTVINNING AV ANNEN STEIN.....	140945	221	881	1093	142698	4373	
2909 BRYTING OG UTVINNING ELLERS.....	54203	99	295	-	54399	737	
3 I N D U S T R I.....	48341982	2715737	5703000	1238431	52567676	743652	
31 PRODUKSJON AV NÆRINGSMIDLER, DRIKKEVARER OG TOBAKKSVARER.....	6666763	2638130	4102033	477729	8608395	180483	
311-12 PRODUKSJON AV NÆRINGSMIDLER.....	3387660	460119	4101848	440367	7469756	155099	
3111 SLAKTING OG PRODUKSJON AV KJØTTVARER.....	664200	69173	923668	76970	1595665	25664	
31111 SLAKTING.....	-72458	58832	872293	49796	790799	12752	
31112 PRODUKSJON AV KJØTTHERMETIKK.....	33982	1230	2069	156	34977	609	
31119 ANNEN PRODUKSJON AV KJØTTVARER.....	702676	9111	49306	27018	769889	12303	
3112 PRODUKSJON AV MEIERIVARER.....	-1817056	2670	2767001	162283	1109558	28999	
31121 MEIERIER.....	-1987846	681	2754698	134267	900438	23923	
31122 PROD. AV KOND. MJØLK, TØRRMJØLK OG KASEIN..	32375	-	12303	698	45376	719	
31123 PRODUKSJON AV ISKREM.....	138415	1989	-	27318	163744	4357	
3113 KONSERVERING AV FRUKT OG GRØNNSAKER.....	234248	1492	753	11515	245024	2590	
3114 PRODUKSJON AV FISKEVARER.....	1390225	2729	199156	51757	1638409	27478	
31141 TILV. AV SALTISK, TØRRFISK OG KLIPPFISK..	445479	1353	46418	16819	507363	8004	
31142 FRYRING AV FISK.....	676114	1077	98164	18903	792104	14433	
31143 PRODUKSJON AV FISKEHERMETIKK.....	138238	262	42829	8254	189059	2142	
31149 ANNEN PRODUKSJON AV FISKEVARER.....	130394	37	11745	7781	149883	2899	
3115 PRODUKSJON AV OLJE OG FETT.....	626600	134198	8241	3658	504301	12731	
31151 PRODUKSJON AV FISKEOLJER OG FISKEMJØL.....	246504	197	6381	699	253387	6831	
31152 PRODUKSJON AV VEGETABILISKE OLJER.....	:	:	:	:	:	:	
31153 RAFFINERING OG HERDING AV ANIMALSKE OLJER..	:	:	:	:	:	:	
31154 PRODUKSJON AV MARGARIN.....	78448	169	618	1558	80455	3255	
3116 PRODUKSJON AV KORNVARER.....	45558	144	167438	20733	233585	11122	
3117 PRODUKSJON AV BAKERVARER.....	738866	896	5685	23727	767382	12798	
31171 PRODUKSJON AV BRØD- OG KONDITORVARER.....	560406	427	856	18338	679173	10713	
31179 PRODUKSJON AV ANDRE BAKERVARER.....	78460	469	4829	5389	88209	2085	
3119 PRODUKSJON AV SJOKOLADE OG SUKKERVARER.....	593920	247693	-	23451	369678	7286	
3121 PRODUKSJON AV NÆRINGSMIDLER ELLERS.....	445535	913	17241	42322	504185	17508	
3122 PRODUKSJON AV DYREFOR.....	465564	211	12665	23951	501969	8923	
313 PRODUKSJON AV DRIKKEVARER.....	1877306	1037823	185	34352	874020	22584	
3131 PRODUKSJON AV ØRENNEVIN OG VIN.....	57593	15	-	-	57578	1872	
3133 BRYGGING AV ØL.....	1586287	972169	-	13600	627718	14721	
3134 PRODUKSJON AV MINERALVANN.....	233426	65639	185	20752	188724	5991	
314 PRODUKSJON AV TOBAKKSVARER.....	1401797	1140188	-	3010	264619	2800	

1) ENGELSK OVERSETTELSE AV NÆRINGSGRUPPERINGEN ER GITT I VEDLEGG 1. 2) TIL MARKEDSPRISER, EKSKL. MERVERDI-
 GIFT. 3) UNNTATT MERVERDI AVGIFT OG INVESTERINGS AVGIFT. 4) SALG - KJØP + ENDRING AV LAGER AV HANDELSVARER.
 5) HANDELSVAREAVANSE ER INKLUDERT.

1) ENGLISH TRANSLATION OF THE ACTIVITY CLASSIFICATION IS GIVEN IN ANNEX 1. 2) AT MARKET PRICES, VALUE ADDED
 TAX IS NOT INCLUDED. 3) EXCEPT VALUE ADDED TAX AND INVESTMENT LEVY. 4) SALES - COST + CHANGE IN STOCKS OF
 MERCHANDISE. 5) INCLUDING GROSS PROFIT OF GOODS SOLD IN THE SAME CONDITION AS PURCHASED.

TABELL 12 (FORTS.). BEARBEIDINGSVERDI, AVGIFTER OG TILSKOTT FOR STORE BEDRIFTER, ETTER NÆRINGSUNDERGRUPPE. 1000 KR

NÆRINGSUNDERGRUPPE 1)	BEAR-	AVGIF-	TILSKOTT	BRUTTO-	BEARBEID-	INVESTE-	
	BEIDINGS-	TER 3)		AVANSE PR	INGSVERDI	RINGSAV-	
	VERDI 2)			SALG AV	TIL FAK-	GIFT	
				HANDELS-	TOR-		
				VARER 4)	PRISER 5)		
	1	2	3	4	5=1-2+3+4	6	
32	PRODUKSJON AV TEKSTILVARER, BEKLEDNINGSVARER, LÆR OG LÆRVARER.....	1592299	785	79555	53262	1724331	16342
321	PRODUKSJON AV TEKSTILVARER.....	918514	785	42857	28873	989459	10152
3211	SPINNING, VEVIING OG ETTERBEH. AV TEKSTILER...	296791	-	12848	7441	317080	3329
32111	PRODUKSJON AV GARN.....	98701	-	3341	2005	104047	1607
32112	PRODUKSJON AV VEVNADER.....	175479	-	8898	5436	189813	1603
32113	PRODUKSJON AV BÅND OG ELASTIKK.....	22611	-	609	-	23220	119
3212	SØM AV TEKSTILVARER, UNNTATT KLÆR.....	169136	-	7754	1997	178887	1709
32121	SØM AV UTSTYRSVARER.....	79153	-	2918	891	82962	561
32129	SØM AV ANDRE TEKSTILVARER, UNNTATT KLÆR.....	89983	-	4836	1106	95925	1148
3213	PRODUKSJON AV TRIKOTASJEVARER.....	238629	-	12704	4826	256159	1866
3214	PRODUKSJON AV GØLVTEPPER, -MATTER OG -RYER.....	6743	-	174	424	7341	36
3215	PRODUKSJON AV TAUVERK OG NETT.....	97068	755	7020	8725	112058	1223
3219	PRODUKSJON AV TEKSTILVARER ELLERS.....	110147	30	2357	5460	117934	1989
322	PRODUKSJON AV KLÆR, UNNTATT SKOTØY.....	499007	-	23370	17918	540295	4176
3221	PROD. AV YTTERTØY AV TEKSTILSTOFF OG PLAST...	391700	-	19187	12208	423095	3057
32211	PROD. AV ARBEIDS- OG BESKYTTELSESKLÆR.....	101133	-	4959	7221	113313	1099
32212	PRODUKSJON AV YTTERTØY.....	290567	-	14228	4987	309782	1958
3229	PRODUKSJON AV KLÆR ELLERS.....	107307	-	4183	5710	117200	1119
32291	PRODUKSJON AV HOEDEPLAGG.....	13145	-	551	1342	15038	156
32292	PRODUKSJON AV KLÆR AV LÆR OG SKINN.....	8879	-	409	530	9818	67
32293	PRODUKSJON AV KLÆR AV PELSSKINN.....	46577	-	1681	852	49110	460
32299	PRODUKSJON AV ANDRE KLÆR.....	38706	-	1542	2986	43234	436
323	PRODUKSJON AV LÆR OG LÆR- OG SKINNVARER, UNNTATT KLÆR OG SKOTØY.....	85409	-	6619	2649	94677	1327
3231	PRODUKSJON AV LÆR.....	24221	-	840	920	25981	620
3232	BÆREDNING AV PELSSKINN.....	16907	-	169	554	17630	110
3233	PRODUKSJON AV REISEEFFEKTER.....	44281	-	5610	1175	51066	597
324	PRODUKSJON AV SKOTØY.....	89369	-	6709	3822	99900	687
33	PRODUKSJON AV TREVARER.....	4016930	592	69109	133458	4218905	57872
331	PROD. AV TREVARER, UNNTATT MØBLER OG INNREDN...	2923759	584	39134	111360	3073669	47802
3311	PROD. AV TRELAST O.A. BYGNINGSMAT. AV TRE...	2797043	581	24976	106133	2927571	45677
33111	SAGING OG HØVLING.....	1081907	271	8725	36792	1127153	22254
33112	PRODUKSJON AV SPONPLATER.....	176389	-	7839	2957	187185	2777
33113	PRODUKSJON AV MONTERINGSFERDIGE TREHUS.....	716089	298	932	25136	741859	11398
33114	PRODUKSJON AV BYGNINGSARTIKLER.....	629345	12	6592	36974	672899	7033
33115	TREIMPREGVERING.....	76776	-	438	1949	79163	1079
33119	PRODUKSJON AV ANDRE BYGNINGSMATERIALER.....	116537	-	450	2325	119312	1136
3312	PRODUKSJON AV TREEMBALLASJE.....	30152	-	6091	1818	38061	322
3319	PRODUKSJON AV TREVARER ELLERS.....	96564	3	8067	3409	108037	1803
332	PRODUKSJON AV MØBLER OG INNREDNINGER AV TRE...	1093171	8	29975	22098	1145236	10070
3321	PRODUKSJON AV MØBLER.....	776325	8	28839	14279	819435	7224
3322	PRODUKSJON AV INNREDNINGER.....	316846	-	1136	7819	325801	2846
34	TREFOREDLING, GRAFISK PRODUKSJON OG FORLAGS- VIRKSOMHET.....	6361504	2542	181168	82450	6622580	92300
341	TREFOREDLING.....	2463917	1031	12697	42758	2518341	36965
3411	PRODUKSJON AV PAPIRMASSE, PAPIR OG PAPP.....	1835947	790	9674	3578	1848409	29324
34111	PRODUKSJON AV TREMASSE.....	345897	195	66	296	346064	2598
34112	PRODUKSJON AV SULFATCELLULOSE.....	272950	-	-	1033	273983	4463
34113	PRODUKSJON AV SULFITCELLULOSE.....	181635	-	806	-	182441	3423
34114	PRODUKSJON AV PAPIR OG PAPP.....	934318	595	7684	3363	944770	17949
34115	PRODUKSJON AV TREFIBERPLATER.....	101147	-	1118	-1114	101151	891
3412	PRODUKSJON AV PAPIR- OG PAPPEMBALLASJE.....	429974	60	1180	12671	443765	4629
3419	PRODUKSJON AV PAPIR- OG PAPPVARER ELLERS.....	197996	181	1843	26509	226167	3012

1) ENGELSK OVERTSETTELSE AV NÆRINGSGRUPPERINGEN ER GITT I VEDLEGG 1. 2) TIL MARKEDSPRISER, EKSKL. MERVERDIAVGIF. 3) UNNTATT MERVERDIAVGIF OG INVESTERINGSAVGIF. 4) SALG - KJØP + ENDRING AV LAGER AV HANDELSVARER. 5) HANDELSVAREAVANSE ER INKLUDERT.

TABELL 12 (FORTS.). BEARBEIDINGSVERDI , AVGIFTER OG TILSKOTT FOR STORE BEDRIFTER , ETTER NÆRINGSUNDERGRUPPE. 1000 KR

NÆRINGSUNDERGRUPPE 1)	BEAR-	AVGIF-	TILSKOTT	BRUTTO-	BEARBEID-	INVESTE-
	BEIDINGS- VERDI 2)	TER 3)		AVANSE PÅ SALG AV HANDELS- VARER 4)	INGSVERDI TIL FAK- TOR- PRISER 5)	RINGSAV- GIFT
	1	2	3	4	5=1-2+3+4	6
342	GRAFISK PRODUKSJON OG FORLAGSVIRKSOMHET.....	3897587	1511	168471	39692	55335
3421	GRAFISK PRODUKSJON.....	1537450	-	31576	8995	23555
34211	TRYKKING AV BØKER, UKEBLADER OG TIDSSKR.....	370268	-	239	197	12215
34212	ANNEN TRYKKING.....	913368	-	19547	8616	8500
34213	BOKBINDING.....	99906	-	131	-12	876
34219	ANNEN GRAFISK PRODUKSJON.....	153908	-	11659	194	1964
3422	FORLAGSVIRKSOMHET.....	2360137	1511	136895	30697	31780
34221	FORLEGGING AV AVISER.....	1709516	-	124494	617	21019
34222	FORLEGGING AV BØKER.....	372498	-	11472	15133	7037
34223	FORLEGGING AV TIDSSKRIFTER OG UKEBLADER....	242391	-	929	7331	3455
34229	ANNEN FORLAGSVIRKSOMHET.....	35732	1511	-	7616	269
35	PRODUKSJON AV KJEMISKE PRODUKTER, MINERAL- OLJE-, KULL-, GUMMI- OG PLASTPRODUKTER.....	4969635	57608	65978	135960	75787
351	PRODUKSJON AV KJEMISKE RÅVARER.....	1945827	2179	42930	22278	27570
3511	PRODUKSJON AV KJEMISKE GRUNNSTOFFER OG FORBINDELSER, UNNTATT KUNSTGJØDSEL.....	1081010	330	1180	15557	11035
35111	PRODUKSJON AV KARBIDER.....	214607	-	1180	-	3300
35119	ANNEN PROD. AV KJEM. GRUNNSTOFFER OG FORB..	866403	330	-	15557	7735
3512	PROD. AV KUNSTGJØDSEL OG PLANTEVERNMIKLER....	623423	1639	40387	1588	10843
3513	PRODUKSJON AV BASISPLAST OG KUNSTFIBRER.....	241394	210	1363	5133	5692
352	PRODUKSJON AV KJEMISK-TEKNISKE PRODUKTER.....	1372590	54540	8940	57321	18510
3521	PRODUKSJON AV MALING OG LAKK.....	280709	343	663	4353	5615
3522	PRODUKSJON AV FARMASØYTISKE PRODUKTER.....	314749	6268	1289	6801	4303
3523	PROD. AV VASKEMIDLER OG TOALETT- PREPARATER.....	256293	47423	-	32618	4506
35231	PRODUKSJON AV VASKEMIDLER.....	182029	65	-	11288	3636
35232	PRODUKSJON AV TOALETTPREPARATER.....	74264	47358	-	21330	870
3529	PROD. AV KJEMISK-TEKNISKE PRODUKTER ELLERS...	520839	506	6988	13549	4086
35291	PRODUKSJON AV SPRENGSTOFF OG AMMUNISJON....	352857	174	275	4895	1795
35299	ANNEN PROD. AV KJEMISK-TEKNISKE PRODUKTER...	167982	332	6713	8654	2291
353	RAFFINERING AV JORDOLJE.....	280114	827	-	220	13373
354	PRODUKSJON AV JORDOLJE- OG KULLPRODUKTER.....	271126	-	-	14222	3720
35401	PRODUKSJON AV TJÆRE- OG ASFALTPAPP.....	:	:	:	:	:
35409	ANNEN PROD. AV JORDOLJE- OG KULLPRODUKTER..	:	:	:	:	:
355	PRODUKSJON OG REPARASJON AV GUMMIPRODUKTER.....	232789	-	283	8155	2417
35501	PRODUKSJON AV GUMMIPRODUKTER.....	198937	-	283	5749	1435
35502	REPARASJON AV GUMMIPRODUKTER.....	33852	-	-	2406	982
356	PRODUKSJON AV PLASTVARER.....	867189	62	13825	33764	10197
35601	PRODUKSJON AV PLAST-HALVFABRIKATA.....	265077	-	769	26113	4741
35602	PRODUKSJON AV PLASTEMBALLASJE.....	336732	1	2071	4960	2819
35609	ANNEN PRODUKSJON AV PLASTVARER.....	265380	61	10985	2691	2637
36	PRODUKSJON AV MINERALSKE PRODUKTER.....	2050689	105	13159	50971	41480
361	PRODUKSJON AV KERAMISKE PRODUKTER.....	143959	-	1967	1192	1046
362	PRODUKSJON AV GLASS OG GLASSVARER.....	314862	-	2421	12521	5133
369	PRODUKSJON AV MINERALSKE PRODUKTER ELLERS.....	1591868	105	8771	37258	35301
3691	PRODUKSJON AV TEGLVARER.....	79484	13	15	4311	1265
3692	PRODUKSJON AV SEMENT OG KALK.....	364168	55	828	9107	11366
3699	PRODUKSJON AV JORD- OG STEINVARER ELLERS.....	1148216	37	7928	23840	22670
36991	STEINBEARBEIDING.....	82937	-	4290	4228	1696
36992	PRODUKSJON AV BETONG.....	238558	1	1533	2155	4779
36993	PRODUKSJON AV BETONGVARER.....	662118	36	2105	11116	12282
36999	ANNEN PRODUKSJON AV JORD- OG STEINVARER....	164603	-	-	6341	3913
37	PRODUKSJON AV METALLER.....	3868489	2052	315266	-54623	90600
371	PRODUKSJON AV JERN, STÅL OG FERROLEGERINGER....	1679333	453	314718	5564	35414
37101	PRODUKSJON AV JERN OG STÅL.....	687421	-	312878	188	16035
37102	PRODUKSJON AV FERROLEGERINGER.....	596564	453	1255	-	13550
37103	STØPING AV JERN OG STÅL.....	395348	-	585	5376	5829

1) ENGELSK OVERSETTELSE AV NÆRINGSGRUPPERINGEN ER GITT I VEDLEGG 1. 2) TIL MARKEDSPRISER, EKSKL. MERVERDIAVGIFT. 3) UNNTATT MERVERDIAVGIFT OG INVESTERINGSAVGIFT. 4) SALG - KJØP + ENDRING AV LAGER AV HANDELSVARER. 5) HANDELSVAREAVANSE ER INKLUDERT.

TABELL 12 (FORTS.). BEARBEIDINGSVERDI, AVGIFTER OG TILSKOTT FOR STORE BEDRIFTER, ETTER NÆRINGSUNDERGRUPPE, 1000 KR

NÆRINGSUNDERGRUPPE 1)		BEAR- BEIDINGS- VERDI 2)	AVGIF- TER 3)	TILSKOTT	BRUTTO- AVANSE PÅ SALG AV HANDELS- VARER 4)	BEARBEID- INGSVERDI TIL FAK- TOR- PRISER 5)	INVEST- RINGS- AV- GIFT
		1	2	3	4	5=1-2+3+4	6
372	PRODUKSJON AV IKKE-JERNHOLDIGE METALLER.....	2189156	1599	548	-60187	2127918	55186
37201	PRODUKSJON AV PRIMÆR ALUMINIUM.....	1183648	628	483	-62052	1121451	40914
37202	PROD. AV ANDRE IKKE-JERNHOLDIGE METALLER...	716784	808	-	1545	717521	9081
37203	VALSING AV IKKE-JERNHOLDIGE METALLER.....	220303	163	65	314	220519	3529
37204	STØPING AV IKKE-JERNHOLDIGE METALLER.....	68421	-	-	6	68427	1662
38	PRODUKSJON AV VERKSTEDPRODUKTER.....	18539870	13878	851105	345939	19723036	185871
381	PRODUKSJON AV METALLVARER.....	3214745	4	106312	71751	3392804	39964
3811	PRODUKSJON AV HUSHOLDNINGSARTIKLER, HÅND- VERKTØY, LÅSER OG BESLAG.....	287205	-	9956	4666	301827	2670
38111	PRODUKSJON AV HUSHOLDNINGSARTIKLER.....	75766	-	1201	2287	79254	1045
38112	PROD. AV HÅNDVERKTØY, LÅSER OG BESLAG.....	211439	-	8755	2379	222573	1625
3812	PRODUKSJON AV MØBLER AV METALL.....	129030	-	2124	4903	136057	1437
3813	PRODUKSJON AV METALLKONSTRUKSJONER.....	1204279	-	16102	19607	1239988	12262
3819	PRODUKSJON AV METALLVARER ELLERS.....	1594231	4	78130	42575	1714932	23595
38191	PRODUKSJON AV METALLEMBALLASJE.....	147113	-	891	940	148944	1009
38192	PROD. AV METALLDUK,-TRÅD, SPIKER OG SKRUEER.	241602	-	1851	4044	247497	4191
38193	PRODUKSJON AV BELYSNINGSUTSTYR.....	213561	-	415	13914	227890	1794
38194	PRODUKSJON AV RØRRAMATUR.....	98035	-	169	54	98258	1383
38199	PRODUKSJON AV ANDRE METALLVARER.....	893920	4	74804	23623	992343	15218
382	PRODUKSJON AV MASKINER.....	6099162	270	37040	30396	6166328	58875
3821	PRODUKSJON AV KRAFTMASKINER OG MOTORER.....	92857	114	175	-	92918	3000
3822	PRODUKSJON AV JORDBRUKSMASKINER.....	319696	15	2001	1274	322956	4075
3823	PROD. AV MASKINER FOR TRE- OG METALLBEARB.	75225	-	45	310	75580	2080
3824	PRODUKSJON AV INDUSTRIKONSTRUKSJONER ELLERS.	2794476	-	13259	6244	2813979	20703
38241	PRODUKSJON AV OLJERIGGER.....	2486614	-	8716	4468	2499798	17654
38249	PRODUKSJON AV ANDRE INDUSTRIKONSTRUKSJONER.	308862	-	4543	1776	314181	3049
3825	PRODUKSJON AV KONTORMASKINER.....	484121	-	370	2296	486787	6806
3829	PRODUKSJON AV MASKINER ELLERS.....	2332787	141	21190	20272	2374108	22211
38291	PRODUKSJON AV HUSHOLDNINGSMASKINER.....	125660	-	280	392	126332	2512
38292	REPARASJON AV MASKINER.....	515127	124	23	3992	519018	4960
38299	PRODUKSJON AV ANDRE MASKINER.....	1692000	17	20887	15888	1728758	14739
383	PROD. AV ELEKTRISKE APPARATER OG MATERIELL....	3478588	11959	46156	193383	3706168	36778
3831	PROD. AV ELMOTORER OG MATERIELL FOR ELPROD...	878181	-	2065	8204	888450	7101
3832	PROD. AV SIGNAL-, RADIO- O.Å. TELEMATERIELL...	1541106	11959	12622	140289	1682058	12312
3833	PROD. AV ELEKTRISKE HUSHOLDNINGSAPPARATER...	177799	-	4508	1916	184223	1490
3839	PROD. AV ELEKTR. APP. OG MATERIELL ELLERS....	881502	-	26961	42974	951437	15875
38391	PRODUKSJON AV ELEKTRISK KABEL OG LEDNING...	583911	-	-	28773	612684	12553
38399	ANNEN PROD. AV ELEKTR. APP. OG MATERIELL....	297591	-	26961	14201	338753	3322
384	PRODUKSJON AV TRANSPORTMIDLER.....	5565392	1645	655509	43531	6262787	48631
3841	BYGGING AV FARTØYER.....	4190080	24	648148	32502	4870706	40164
38411	BYGGING AV SKIP.....	2987886	-	631493	12098	3631477	29929
38412	BYGGING AV BÅTER.....	462935	24	4275	7872	475058	4984
38413	PRODUKSJON AV SKIPS- OG BÅTMOTORER.....	330503	-	3736	7658	341897	1120
38414	PROD. AV SPESIALDELER FOR SKIP OG BÅTER....	408756	-	8644	4874	422274	4131
3842	PRODUKSJON OG REPARASJON AV JERNBANE- OG SPORVOGNMATERIELL.....	426193	-	-	18	426211	631
38421	PROD. AV JERNBANE- OG SPORVOGNMATERIELL....	:	:	:	:	:	:
38422	REP. AV JERNBANE- OG SPORVOGNMATERIELL....	:	:	:	:	:	:
3843	PROD. AV MOTORKJØRETØYER, UNNT. MOTORSYKLER						
3844	PRODUKSJON AV MOTORSYKLER OG SYKLER.....	536778	-	7192	9246	553216	5314
3845	PRODUKSJON AV FLY.....	398563	1621	160	324	397426	2414
3849	PRODUKSJON AV TRANSPORTMIDLER ELLERS.....	13778	-	9	1441	15228	108
385	PROD. AV TEKNISKE OG VITENSKAPELIGE INSTRUM., FOTOARTIKLER OG OPTISKE ARTIKLER.....	181983	-	6088	6878	194949	1623
3851	PRODUKSJON AV TEKNISKE OG VITENSKAPELIGE INSTRUMENTER IKKE NEVNT ELLERS.....	150921	-	6088	6460	163469	1494
3852	PROD. AV FOTOARTIKLER OG OPTISKE ARTIKLER....	31062	-	-	418	31480	129
39	INDUSTRIPRODUKSJON ELLERS.....	275803	45	25627	13285	314670	2917
3901	PRODUKSJON AV GULL- OG SØLVVARER.....	109326	45	-	7747	117028	658
3902	PRODUKSJON AV MUSIKKINSTRUMENTER.....	3519	-	-	319	3838	5
3903	PRODUKSJON AV SPORTSARTIKLER.....	67657	-	3831	397	71885	804
3909	ANNEN INDUSTRIPRODUKSJON.....	95301	-	21796	4822	121919	1450

1) ENGELSK OVERSETTELSE AV NÆRINGSGRUPPERINGEN ER GITT I VEDLEGG 1. 2) TIL MARKEDSPRISER, EKSKL. MERVERDIAVGIFT. 3) UNNTATT MERVERDIAVGIFT OG INVESTERINGSAVGIFT. 4) SALG - KJØP + ENDRING AV LAGER AV HANDELSVARER. 5) HANDELSVAREAVANSE ER INKLUDERT.

TABELL 13. NØKKELTALL FOR STORE BEDRIFTER, I ULIKE NÆRINGSUNDERGRUPPER

SOME PRINCIPAL MEASURES FOR LARGE ESTABLISHMENTS, IN DIFFERENT INDUSTRY SUBGROUPS

NÆRINGSUNDERGRUPPE 1) INDUSTRY SUBGROUP 1)	BE-DRIF-TER ESTAB- LISH- MENTS	BRUTTO- PRODUK- SJONS- VERDI 2) PR. SYS- SELSATT GROSS VALUE OF PRODUC- TION 2) PER PER- SON EN- GAGED	BE- ARBEID- INGSVER- DI 2) PR. SYS- SELSATT GROSS VALUE ADDED 2) PER PER- SON EN- GAGED	LØNNS- KOSTNA- DER I PST. ARBEID- INGS- VERDI COMPEN- SATION OF EM- PLOY- EES IN PER CENT OF VALUE ADDED	BRANN- FORSIK- RINGS- VERDI PR. SYS- SELSATT VALUE OF FIXED FIRE IN- SURANCE PER PER- SON EN- GAGED	BRUTTO- INVESTE- RING 3) PR. SYS- SELSATT GROSS FORMA- TION 3) PER PER- SON EN- GAGED		
							1000 KRONER	PST. P.C.
2,3 OLJEUTVINNING, BERGVERKS- DRIFT OG INDUSTRI.....	7992	697	299	39,8	*	56		
2 OLJEUTVINNING OG BERGVERKSDRIFT.....	278	4247	3690	6,0	*	734		
21 BRYTING AV KULL.....	1	250	73	211,3	667	43		
22 UTVINNING AV RØLJE OG NATURGASS.....	7	7723	6867	4,5	*	1342		
23 BRYTING OG UTVINNING AV MALM.....	13	345	112	108,7	1336	55		
2301 BRYTING AV JERNMALM.....	3	344	104	116,0	1637	82		
2309 MALMBRYTING ELLERS.....	10	346	121	101,5	985	24		
23091 BRYTING AV SVOVELKIS OG KOPPERMALM.....	7	328	108	110,7	992	26		
23099 BRYTING AV ANNEN MALM.....	3	385	149	86,6	971	18		
29 BERGVERKSDRIFT ELLERS.....	257	432	209	52,3	698	59		
2901 BRYTING OG UTVINNING AV STEIN, GRUS OG SAND.....	226	470	228	50,0	749	67		
29011 BRYTING AV BYGNINGS- OG MONUMENTSTEIN.....	45	296	176	62,0	233	29		
29012 UTVINNING AV PUKKSTEIN OG SINGEL.....	66	605	271	44,1	1009	77		
29013 UTVINNING AV GRUS OG SAND.....	89	488	256	38,0	473	83		
29019 BRYTING OG UTVINNING AV ANNEN STEIN.....	26	467	208	59,0	1114	79		
2909 BRYTING OG UTVINNING ELLERS.....	31	234	114	76,6	432	18		
3 I N D U S T R I.....	7714	533	142	80,5	550	25		
31 PRODUKSJON AV NÆRINGSMIDLER, DRIKKEVARER OG TOBAKKSVARER.....	1753	751	122	82,7	553	31		
311-12 PRODUKSJON AV NÆRINGSMIDLER.....	1693	748	69	141,6	533	32		
3111 SLAKTING OG PRODUKSJON AV KJØTTVARER.....	268	967	60	170,3	381	21		
31111 SLAKTING.....	96	1290	-14	-764,0	442	21		
31112 PRODUKSJON AV KJØTTHERMETIKK.....	8	729	151	66,8	573	96		
31119 ANNEN PRODUKSJON AV KJØTTVARER.....	164	687	124	78,9	317	17		
3112 PRODUKSJON AV MEIERIVARER.....	200	911	-281	-42,4	723	46		
31121 MEIERIER.....	181	984	-370	-32,5	759	49		
31122 PROD. AV KOND. MJØLK, TØRRMJØLK OG KASEIN.....	6	1169	220	59,8	1488	25		
31123 PRODUKSJON AV ISKREM.....	13	457	146	76,3	401	31		
3113 KONSERVERING AV FRUKT OG GRØNNSAKER.....	28	623	178	59,5	514	20		
3114 PRODUKSJON AV FISKEVARER.....	492	422	101	78,0	352	21		
31141 TILV. AV SALT FISK, TØRR FISK OG KLIPP FISK.....	253	560	111	64,6	342	24		
31142 FRYSNING AV FISK.....	114	377	105	80,8	411	23		
31143 PRODUKSJON AV FISKEHERMETIKK.....	51	305	71	109,4	258	8		
31149 ANNEN PRODUKSJON AV FISKEVARER.....	74	391	95	75,5	236	22		
3115 PRODUKSJON AV OLJE OG FETT.....	73	1171	252	48,3	1570	62		
31151 PRODUKSJON AV FISKEOLJER OG FISKEMJØL.....	48	1008	210	54,4	1780	81		
31152 PRODUKSJON AV VEGETABILISKE OLJER.....	2	:	:	:	:	:		
31153 RAFFINERING OG HERDING AV ANIMALSKE OLJER.....	5	:	:	:	:	:		
31154 PRODUKSJON AV MARGARIN.....	18	1101	200	61,6	1004	46		
3116 PRODUKSJON AV KORNVARER.....	86	1354	35	337,2	1488	83		
3117 PRODUKSJON AV BAKERVARER.....	382	250	119	70,1	295	21		
31171 PRODUKSJON AV BRØD- OG KONDIOTORVARER.....	373	240	117	69,7	259	19		
31179 PRODUKSJON AV ANDRE BAKERVARER.....	9	343	140	73,1	657	37		
3119 PRODUKSJON AV SJOKOLADE OG SUKKERVARER.....	6	466	226	48,1	527	27		
3121 PRODUKSJON AV NÆRINGSMIDLER ELLERS.....	73	752	175	62,1	550	45		
3122 PRODUKSJON AV DYREFOR.....	85	3537	408	29,5	1065	122		
313 PRODUKSJON AV DRIKKEVARER.....	54	600	386	31,8	777	30		
3131 PRODUKSJON AV BRENNEVIN OG VIN.....	11	471	118	89,6	1178	74		
3133 BRYGGING AV ØL.....	17	722	518	25,3	872	25		
3134 PRODUKSJON AV MINERALVANN.....	26	364	178	61,8	403	23		
314 PRODUKSJON AV TOBAKKSVARER.....	6	1570	1316	8,6	444	17		

1) ENGELSK OVERSETTELSE AV NÆRINGSGRUPPERINGEN ER GITT I VEDLEGG 1. 2) TALLENE ER GITT EKSKL. MERVERDIAVGIFT. 3) BRUTTOINVESTERING = ANSKAFFELSER AV VARIGE DRIFTSMIDLER - SALG AV VARIGE DRIFTSMIDLER.
1) ENGLISH TRANSLATION OF THE ACTIVITY CLASSIFICATION IS GIVEN IN ANNEX 1. 2) VALUE ADDED TAX IS NOT INCLUDED. 3) GROSS FIXED CAPITAL FORMATION = ACQUISITION OF FIXED ASSETS - SALE OF FIXED ASSETS.

TABELL 13 (FORTS.). NØKKELTALL FOR STORE BEDRIFTER, I ULIKE NÆRINGSUNDERGRUPPER

NÆRINGSUNDERGRUPPE 1)	BE- DRIF- TER	BRUTTO- PRODUK- SJONS- VERDI 2) PR. SYS- SELSATT	BE- ARBEID- INGSVER- DI 2) PR. SYS- SELSATT	LØNNS-	BRANN- FORSIK- RINGS- VERDI PR. SYS- SELSATT	BRUTTO- INVESTE- RING 3) PR. SYS- SELSATT	
				KOSTNA- DER I PST. AV BE- ARBEID- INGS- VERDI			
		1000 KR		PST.		1000 KR	
32	PRODUKSJON AV TEKSTILVARER, BEKLEDNINGSVARER, LÆR OG LÆRVARER.....	540	249	91	88.8	297	10
321	PRODUKSJON AV TEKSTILVARER.....	266	268	93	90.7	422	10
3211	SPINNING, VEING OG ETTERBEH. AV TEKSTILER.....	55	256	93	92.1	647	11
32111	PRODUKSJON AV GARN.....	17	252	95	83.1	546	15
32112	PRODUKSJON AV VEVNADER.....	30	260	91	99.5	726	9
32113	PRODUKSJON AV BØND OG ELASTIKK.....	8	237	109	74.4	401	6
3212	SØM AV TEKSTILVARER, UNNTATT KLÆR.....	79	307	99	81.2	190	11
32121	SØM AV UTSTYRSVARER.....	31	376	99	78.5	237	3
32129	SØM AV ANDRE TEKSTILVARER, UNNTATT KLÆR.....	48	246	99	83.6	149	18
3213	PRODUKSJON AV TRIKOTASJEVARER.....	59	223	83	91.1	261	6
3214	PRODUKSJON GOLVTEPPER, -MATTER OG -RYER.....	8	282	85	106.3	594	-1
3215	PRODUKSJON AV TAUVERK OG NETT.....	45	247	88	98.0	418	13
3219	PRODUKSJON AV TEKSTILVARER ELLERS.....	20	410	121	93.3	573	11
322	PRODUKSJON AV KLÆR, UNNTATT SKOTØY.....	198	222	90	84.5	115	9
3221	PROD. AV YTTERTØY AV TEKSTILSTOFF OG PLAST.....	131	225	89	85.4	111	9
32211	PROD. AV ARBEIDS- OG BESKYTTELSESKLÆR.....	30	251	101	72.8	114	19
32212	PRODUKSJON AV YTTERTØY.....	101	217	86	89.8	110	6
3229	PRODUKSJON AV KLÆR ELLERS.....	67	214	91	81.1	130	9
32291	PRODUKSJON AV HODEPLAGG.....	6	162	84	96.5	60	7
32292	PRODUKSJON AV KLÆR AV LÆR OG SKINN.....	11	178	79	87.8	199	4
32293	PRODUKSJON AV KLÆR AV PELSSKINN.....	33	293	108	69.6	140	4
32299	PRODUKSJON AV ANDRE KLÆR.....	17	169	82	88.3	127	15
323	PRODUKSJON AV LÆR OG LÆR- OG SKINNVARER, UNNTATT KLÆR OG SKOTØY.....	46	241	82	89.5	230	18
3231	PRODUKSJON AV LÆR.....	7	415	114	69.0	290	49
3232	BEREDNING AV PELSSKINN.....	8	319	106	82.2	452	8
3233	PRODUKSJON AV REISEEFFEKTER.....	31	166	67	103.6	158	11
324	PRODUKSJON AV SKOTØY.....	30	212	87	91.9	153	6
33	PRODUKSJON AV TREVARER.....	1164	424	134	75.1	405	21
331	PROD. AV TREVARER, UNNTATT MØBLER OG INNREDN.....	879	457	135	75.6	443	24
3311	PROD. AV TRELAST O.A. BYGNINGSMAT. AV TRE.....	790	470	137	75.0	453	25
33111	SAGING OG HØVLING.....	363	433	137	71.1	565	35
33112	PRODUKSJON AV SPONPLATER.....	15	579	163	69.2	1162	26
33113	PRODUKSJON AV MONTERINGSFERDIGE TREHUS.....	93	595	131	86.0	228	15
33114	PRODUKSJON AV BYGNINGSARTIKLER.....	279	357	134	72.8	322	17
33115	TREIMPREGNERING.....	14	564	171	61.5	667	45
33119	PRODUKSJON AV ANDRE BYGNINGSMATERIALER.....	26	443	150	72.5	588	23
3312	PRODUKSJON AV TREEMBALLASJE.....	34	243	90	93.5	268	3
3319	PRODUKSJON AV TREVARER ELLERS.....	55	259	103	87.1	287	20
332	PRODUKSJON AV MØBLER OG INNREDNINGER AV TRE.....	285	338	129	73.7	307	13
3321	PRODUKSJON AV MØBLER.....	213	320	125	73.8	311	13
3322	PRODUKSJON AV INNREDNINGER.....	72	386	141	73.4	296	12
34	TREFOREDNING, GRAFISK PRODUKSJON OG FORLAGS- VIRKSOMHET.....	912	405	131	78.1	558	17
341	TREFOREDNING.....	133	658	160	71.2	1339	30
3411	PRODUKSJON AV PAPIRMASSE, PAPIR OG PAPP.....	63	733	166	69.5	1619	33
34111	PRODUKSJON AV TREMASSE.....	23	950	239	44.4	1806	37
34112	PRODUKSJON AV SULFATCELLULOSE.....	5	1255	258	46.5	2823	20
34113	PRODUKSJON AV SULFITTCELLULOSE.....	4	699	138	88.8	1316	116
34114	PRODUKSJON AV PAPIR OG PAPP.....	27	638	142	81.1	1511	20
34115	PRODUKSJON AV TREFIBERPLATER.....	4	434	155	76.3	948	8
3412	PRODUKSJON AV PAPIR- OG PAPPBALLASJE.....	40	478	147	76.4	613	20
3419	PRODUKSJON AV PAPIR- OG PAPPVARER ELLERS.....	30	443	139	75.3	665	21

1) ENGELSK OVERSETTELSE AV NÆRINGSGRUPPERINGEN ER GITT I VEDLEGG 1. 2) TALLENE ER GITT EKSKL. MERVERDI-
GIFT. 3) BRUTTOINVESTERING = ANSKAFFELSER AV VARIGE DRIFTSMIDLER - SALG AV VARIGE DRIFTSMIDLER.

TABELL 13 (FORTS.). NØKKELTALL FOR STORE BEDRIFTER, I ULIKE NÆRINGSUNDERGRUPPER

NÆRINGSUNDERGRUPPE 1)	BE-DRIF-TER	BRUTTO-PRODUK-SJONS-VERDI 2) PR. SYS-SELSATT	BE-ARBEID-INGSVER-DI 2) PR. SYS-SELSATT	LØNNS-	BRANN-FORSIK-RINGS-VERDI PR. SYS-SELSATT	BRUTTO-INVESTE-RING 3) PR. SYS-SELSATT	
				KOSTNA-DE I PST. AV BE-ARBEID-INGS-VERDI			
		1000 KR		PST.		1000 KR	
342	GRAFISK PRODUKSJON OG FORLAGSVIRKSOMHET.....	779	288	118	82.4	194	11
3421	GRAFISK PRODUKSJON.....	503	333	153	79.6	316	19
34211	TRYKKING AV BØKER, UKEBLADER OG TIDSSKR.....	32	456	178	79.0	491	28
34212	ANNEN TRYKKING.....	358	319	151	78.0	278	18
34213	BOKBINDING.....	35	231	128	82.2	282	13
34219	ANNEN GRAFISK PRODUKSJON.....	78	254	135	89.0	222	10
3422	FORLAGSVIRKSOMHET.....	276	268	102	84.2	141	7
34221	FORLEGGING AV AVISER.....	160	182	87	88.8	136	7
34222	FORLEGGING AV BØKER.....	58	664	133	77.5	140	6
34223	FORLEGGING AV TIDSSKRIFTER OG UKEBLADER.....	46	1029	224	67.1	228	11
34229	ANNEN FORLAGSVIRKSOMHET.....	12	657	226	51.0	200	10
35	PRODUKSJON AV KJEMISKE PRODUKTER, MINERAL-OLJE-, KULL-, GUMMI- OG PLASTPRODUKTER.....	446	1074	180	72.2	1281	41
351	PRODUKSJON AV KJEMISKE RÅVARER.....	56	910	203	73.3	2026	49
3511	PRODUKSJON AV KJEMISKE GRUNNSTOFFER OG FORBINDELSER, UNNTATT KUNSTGJØDSEL.....	38	1159	309	46.4	2340	50
35111	PRODUKSJON AV KARBIDER.....	4	452	182	70.2	1192	22
35119	ANNEN PROD. AV KJEM. GRUNNSTOFFER OG FORB.....	34	1520	375	40.5	2926	64
3512	PROD. AV KUNSTGJØDSEL OG PLANTEVERN MIDLER.....	6	685	166	93.8	1899	65
3513	PRODUKSJON AV BASISPLAST OG KUNSTFIBRER.....	12	897	103	140.9	1761	23
352	PRODUKSJON AV KJEMISK-TEKNISKE PRODUKTER.....	101	549	193	64.4	605	30
3521	PRODUKSJON AV MALING OG LAKK.....	24	652	173	72.1	426	23
3522	PRODUKSJON AV FARMASØYTISKE PRODUKTER.....	12	481	206	60.0	558	40
3523	PROD. AV VASKEMIDLER OG TOALETTPREPARATER.....	20	488	200	64.3	619	29
35231	PRODUKSJON AV VASKEMIDLER.....	14	457	189	69.8	682	37
35232	PRODUKSJON AV TOALETTPREPARATER.....	6	583	234	50.9	427	5
3529	PROD. AV KJEMISK-TEKNISKE PRODUKTER ELLERS.....	45	556	195	62.9	735	30
35291	PRODUKSJON AV SPRENGSTOFF OG AMMUNISJON.....	8	518	213	60.5	875	32
35299	ANNEN PROD. AV KJEMISK-TEKNISKE PRODUKTER.....	37	617	166	67.9	505	26
353	RAFFINERING AV JORDOLJE.....	3	13795	312	62.6	6044	300
354	PRODUKSJON AV JORDOLJE- OG KULLPRODUKTER.....	40	833	156	81.3	997	23
35401	PRODUKSJON AV TJÆRE- OG ASFALTPAPP.....	2	:	:	:	:	:
35409	ANNEN PROD. AV JORDOLJE- OG KULLPRODUKTER.....	38	:	:	:	:	:
355	PRODUKSJON OG REPARASJON AV GUMMIPRODUKTER.....	42	313	135	79.2	675	16
35501	PRODUKSJON AV GUMMIPRODUKTER.....	17	306	136	79.7	712	12
35502	REPARASJON AV GUMMIPRODUKTER.....	25	350	130	76.4	467	39
356	PRODUKSJON AV PLASTVARER.....	204	404	133	80.5	503	17
35601	PRODUKSJON AV PLAST-HALVFABRIKATA.....	43	517	141	80.7	599	29
35602	PRODUKSJON AV PLASTEMBALLASJE.....	49	427	143	77.2	522	10
35609	ANNEN PRODUKSJON AV PLASTVARER.....	112	288	116	84.6	405	15
36	PRODUKSJON AV MINERALSKE PRODUKTER.....	423	488	183	64.2	659	34
361	PRODUKSJON AV KERAMISKE PRODUKTER.....	5	225	132	82.5	419	13
362	PRODUKSJON AV GLASS OG GLASSVARER.....	37	347	140	79.9	452	16
369	PRODUKSJON AV MINERALSKE PRODUKTER ELLERS.....	381	565	203	59.4	752	43
3691	PRODUKSJON AV TEGLVARER.....	9	360	154	75.5	852	14
3692	PRODUKSJON AV SEMENT OG KALK.....	9	865	377	45.7	2677	94
3699	PRODUKSJON AV JORD- OG STEINVARER ELLERS.....	363	536	180	62.6	451	37
36991	STEINBEARBEIDING.....	64	499	137	76.8	595	44
36992	PRODUKSJON AV BETONG.....	85	1005	297	39.1	612	60
36993	PRODUKSJON AV BETONGVARER.....	200	455	163	69.6	411	33
36999	ANNEN PRODUKSJON AV JORD- OG STEINVARER.....	14	508	184	61.2	391	33
37	PRODUKSJON AV METALLER.....	102	601	153	84.3	1063	63
371	PRODUKSJON AV JERN, STÅL OG FERROLEGERINGER.....	51	464	137	90.3	964	41
37101	PRODUKSJON AV JERN OG STÅL.....	13	465	141	90.7	959	67
37102	PRODUKSJON AV FERROLEGERINGER.....	16	584	135	92.9	1259	27
37103	STØPING AV JERN OG STÅL.....	22	281	134	85.8	530	18

1) ENGELSK OVERSETTELSE AV NÆRINGSGRUPPERINGEN ER GITT I VEDLEGG 1. 2) TALLENE ER GITT EKSKL. MERVERDIAVGIFT. 3) BRUTTOINVESTERING = ANSKAFFELSER AV VARIGE DRIFTSMIDLER - SALG AV VARIGE DRIFTSMIDLER.

TABELL 13 (FORTS.). NØKKELTALL FOR STORE BEDRIFTER, I ULIKE NÆRINGSUNDERGRUPPER

NÆRINGSUNDERGRUPPE 1)	BE-DRIF-TER	BRUTTO-PRODUK-SJONS-VERDI 2)	BE-ARBEID-INGSVER-DI 2)	LØNNS-	BRANN-	BRUTTO-	
				KOSTNA- DER I PST. AV BE-ARBEID-INGS-VERDI	FORSIK- RINGS- VERDI PR. SYS- SELSATT	INVESTE- RING 3) PR. SYS- SELSATT	
		1000 KR		PST.		1000 KR	
372	PRODUKSJON AV IKKE-JERNHOLDIGE METALLER.....	51	729	168	79.6	1156	84
37201	PRODUKSJON AV PRIMÆR ALUMINIUM.....	8	729	160	86.0	1177	114
37202	PROD. AV ANDRE IKKE-JERNHOLDIGE METALLER.....	9	854	212	63.0	1374	49
37203	VALSING AV IKKE-JERNHOLDIGE METALLER.....	11	623	130	93.2	888	42
37204	STØPING AV IKKE-JERNHOLDIGE METALLER.....	23	303	121	98.3	374	17
38	PRODUKSJON AV VERKSTEDPRODUKTER.....	2266	426	151	84.0	343	15
381	PRODUKSJON AV METALLVARER.....	819	324	130	86.1	352	16
3811	PRODUKSJON AV HUSHOLDNINGSARTIKLER, HÅND- VERKTØY, LÅSER OG BESLAG.....	76	267	123	83.0	352	8
38111	PRODUKSJON AV HUSHOLDNINGSARTIKLER.....	24	236	108	90.7	423	12
38112	PROD. AV HÅNDVERKTØY, LÅSER OG BESLAG.....	52	280	130	80.2	321	7
3812	PRODUKSJON AV MØBLER AV METALL.....	29	266	126	89.8	503	14
3813	PRODUKSJON AV METALLKONSTRUKSJONER.....	239	342	133	88.0	282	14
3819	PRODUKSJON AV METALLVARER ELLERS.....	475	327	129	84.9	391	19
38191	PRODUKSJON AV METALLEMBALLASJE.....	13	414	156	72.4	825	25
38192	PROD. AV METALLDUK-, TRRD, SPIKER OG SKRUER...	31	418	136	89.2	677	-2
38193	PRODUKSJON AV BELYSNINGSUTSTYR.....	32	339	139	80.0	288	-6
38194	PRODUKSJON AV RØRARMATUR.....	23	360	150	78.1	406	31
38199	PRODUKSJON AV ANDRE METALLVARER.....	376	288	119	87.8	288	27
382	PRODUKSJON AV MASKINER.....	581	567	181	75.1	320	17
3821	PRODUKSJON AV KRAFTMASKINER OG MOTORER.....	6	365	53	269.3	465	15
3822	PRODUKSJON AV JORDBRUKSMASKINER.....	29	422	163	73.5	588	23
3823	PROD. AV MASKINER FOR TRE- OG METALLBEARB.....	20	283	147	74.4	454	37
3824	PRODUKSJON AV INDUSTRIMASKINER ELLERS.....	120	807	204	71.2	230	16
38241	PRODUKSJON AV OLJERIGGER.....	63	895	215	69.8	206	17
38249	PRODUKSJON AV ANDRE INDUSTRIMASKINER.....	57	323	146	82.3	361	12
3825	PRODUKSJON AV KONTORMASKINER.....	17	653	282	56.0	318	26
3829	PRODUKSJON AV MASKINER ELLERS.....	389	378	167	76.3	348	15
38291	PRODUKSJON AV HUSHOLDNINGSMASKINER.....	10	416	144	72.2	554	47
38292	REPARASJON AV MASKINER.....	217	249	142	90.6	294	8
38299	PRODUKSJON AV ANDRE MASKINER.....	162	423	178	72.2	350	14
383	PROD. AV ELEKTRISKE APPARATER OG MATERIELL.....	238	386	163	84.6	424	18
3831	PROD. AV ELMOTORER OG MATERIELL FOR ELPROD.....	69	384	159	90.0	495	18
3832	PROD. AV SIGNAL-, RADIO- O.A. TELEMATERIELL.....	84	352	151	93.9	274	13
3833	PROD. AV ELEKTRISKE HUSHOLDNINGSAPPARATER.....	27	343	136	80.0	317	12
3839	PROD. AV ELEKTR. APP. OG MATERIELL ELLERS.....	58	482	206	63.8	724	30
38391	PRODUKSJON AV ELEKTRISK KABEL OG LEDNING.....	9	667	290	51.5	1168	47
38399	ANNEN PROD. AV ELEKTR. APP. OG MATERIELL.....	49	316	132	87.8	328	16
384	PRODUKSJON AV TRANSPORTMIDLER.....	595	397	134	92.4	321	12
3841	BYGGING AV FARTØYER.....	468	416	129	96.0	299	12
38411	BYGGING AV SKIP.....	211	408	121	103.5	282	12
38412	BYGGING AV BÅTER.....	196	359	138	74.6	216	15
38413	PRODUKSJON AV SKIPS- OG BÅTMOTORER.....	18	511	158	83.0	537	11
38414	PROD. AV SPESIALDELER FOR SKIP OG BÅTER.....	43	493	171	75.3	381	11
3842	PRODUKSJON OG REPARASJON AV JERNBANE- OG SPORVOGNMATERIELL.....	21	228	141	97.8	467	7
38421	PROD. AV JERNBANE- OG SPORVOGNMATERIELL.....	2	:	:	:	:	:
38422	REP. AV JERNBANE- OG SPORVOGNMATERIELL.....	19	:	:	:	:	:
3843	PROD. AV MOTORKJØRETØYER, UNNT. MOTORSYKLER						
3844	PRODUKSJON AV MOTORSYKLER OG SYKLER.....	91	377	136	77.3	350	18
3845	PRODUKSJON AV FLY.....	11	403	206	68.9	387	20
3849	PRODUKSJON AV TRANSPORTMIDLER ELLERS.....	4	223	113	91.6	598	3
385	PROD. AV TEKNISKE OG VITENSKAPELIGE INSTRUM., FOTOARTIKLER OG OPTISKE ARTIKLER.....	33	316	154	77.3	160	11
3851	PRODUKSJON AV TEKNISKE OG VITENSKAPELIGE INSTRUMENTER IKKE NEVNT ELLERS.....	27	303	152	76.9	160	12
3852	PROD. AV FOTOARTIKLER OG OPTISKE ARTIKLER.....	6	383	164	79.1	162	4
39	INDUSTRIPRODUKSJON ELLERS.....	108	269	107	91.9	283	8
3901	PRODUKSJON AV GULL- OG SØLVVARER.....	37	314	120	88.0	301	7
3902	PRODUKSJON AV MUSIKKINSTRUMENTER.....	4	180	101	96.8	243	-
3903	PRODUKSJON AV SPORTSARTIKLER.....	26	248	110	85.1	346	3
3909	ANNEN INDUSTRIPRODUKSJON.....	41	245	95	101.0	229	13

1) ENGELSK OVERSETTELSE AV NÆRINGSGRUPPERINGEN ER GITT I VEDLEGG 1. 2) TALLENE ER GITT EKSKL. MERVERDI-
GIFT. 3) BRUTTOINVESTERING = ANSKAFFELSER AV VARIGE DRIFTSMIDLER - SALG AV VARIGE DRIFTSMIDLER.

TABELL 14. BEDRIFTER, SYSSELSATTE OG BRUTTOPRODUKSJONSVERDI, ETTER NÆRINGSUNDERGRUPPE. ALLE BEDRIFTER OG STORE BEDRIFTER I PROSENT AV ALLE BEDRIFTER

ESTABLISHMENTS, PERSONS ENGAGED AND GROSS VALUE OF PRODUCTION, BY INDUSTRY SUBGROUP. ALL ESTABLISHMENTS AND LARGE ESTABLISHMENTS AS PERCENTAGE OF ALL ESTABLISHMENTS

NÆRINGSUNDERGRUPPE 1) INDUSTRY SUBGROUP 1)	BEDRIFTER ESTABLISHMENTS		SYSSELSATTE PERSONS ENGAGED		BRUTTOPROD.VERDI 2) GROSS VALUE OF PROD.2)	
	STORE BEDRIF- TER I	I ALLE ALLE BE- DRIFTER	I ALLE ALLE BE- DRIFTER	I STORE BEDRIF- TER I	I ALLE ALLE BE- DRIFTER	I STORE BEDRIF- TER I
	ALLE BE- DRIFTER ALL ESTAB- LISH- MENTS	PST. AV ALLE BE- DRIFTER LARGE ESTAB- LISH- MENTS AS PER- CENTAGE OF ALL ESTAB- LISH- MENTS	PST. AV ALLE BE- DRIFTER LARGE ESTAB- LISH- MENTS AS PER- CENTAGE OF ALL ESTAB- LISH- MENTS	PST. AV ALLE BE- DRIFTER LARGE ESTAB- LISH- MENTS AS PER- CENTAGE OF ALL ESTAB- LISH- MENTS	I ALLE ALLE BE- DRIFTER IN ALL ESTAB- LISHMENTS	PST. AV ALLE BE- DRIFTER IN LARGE ESTAB- LISHMENTS AS PER- CENTAGE OF ALL ESTAB- LISHMENTS
	PST. P.C.	PST. P.C.	PST. P.C.	1000 KRONER	PST. P.C.	
2+3 OLJEUTVINNING, BERGVERKS- DRIFT OG INDUSTRI.....	13421	59.5	368746	96.4	252106135	98.3
2 OLJEUTVINNING OG BERGVERKS DRIFT.....	466	59.7	16062	98.0	66990145	99.8
21 BRYTING AV KULL.....	1	100.0	824	100.0	205969	100.0
22 UTVINNING AV RØLJE OG NATURGASS.....	7	100.0	8304	100.0	64129086	100.0
23 BRYTING OG UTVINNING AV MALM.....	13	100.0	3661	100.0	1263742	100.0
2301 BRYTING AV JERNMALM.....	3	100.0	1969	100.0	678215	100.0
2309 MALMBRYTING ELLERS.....	10	100.0	1692	100.0	585527	100.0
23091 BRYTING AV SVOVELKIS OG KOPPERMALM.....	7	100.0	1165	100.0	382459	100.0
23099 BRYTING AV ANNEN MALM.....	3	100.0	527	100.0	203068	100.0
29 BERGVERKSDRIFT ELLERS.....	445	57.8	3273	90.4	1391348	91.9
2901 BRYTING OG UTVINNING AV STEIN, GRUS OG SAND..	401	56.4	2770	89.6	1271070	91.8
29011 BRYTING AV BYGNINGS- OG MONUMENTSTEIN.....	57	78.9	631	96.5	184319	97.7
29012 UTVINNING AV PUKKSTEIN OG SINGEL.....	100	66.0	797	93.0	472603	94.9
29013 UTVINNING AV GRUS OG SAND.....	215	41.4	660	68.9	297125	74.7
29019 BRYTING OG UTVINNING AV ANNEN STEIN.....	29	89.7	682	99.1	317023	99.7
2909 BRYTING OG UTVINNING ELLERS.....	44	70.5	503	94.8	120278	92.8
3 I N D U S T R I.....	12955	59.5	352684	96.4	185115990	97.8
31 PRODUKSJON AV NÆRINGSMIDLER, DRIKKEVARER OG TOBAKKSVARER.....	2463	71.2	56688	96.6	41764674	98.5
311-12 PRODUKSJON AV NÆRINGSMIDLER.....	2390	70.8	50733	96.3	37160682	98.3
3111 SLAKTING OG PRODUKSJON AV KJØTTVARER.....	330	81.2	11150	98.5	10713735	99.1
31111 SLAKTING.....	107	89.7	5115	99.5	6587088	99.7
31112 PRODUKSJON AV KJØTTHERMETIKK.....	12	66.7	233	96.6	168621	97.2
31119 ANNEN PRODUKSJON AV KJØTTVARER.....	211	77.7	5802	97.7	3958026	98.3
3112 PRODUKSJON AV MEIERIVARER.....	201	99.5	6466	100.0	5891156	100.0
31121 MEIERIER.....	181	100.0	5371	100.0	5286046	100.0
31122 PROD. AV KOND. MJØLK, TØRRMJØLK OG KASEIN..	6	100.0	147	100.0	171852	100.0
31123 PRODUKSJON AV ISKREM.....	14	92.9	948	99.9	433258	99.9
3113 KONSERVERING AV FRUKT OG GRØNNSAKER.....	39	71.8	1342	97.9	829908	98.7
3114 PRODUKSJON AV FISKEVARER.....	647	76.0	14238	96.7	6006416	96.7
31141 TILV. AV SALT FISK, TØRRFISK OG KLIPPFISK..	353	71.7	4330	93.0	2399521	93.9
31142 FRYSING AV FISK.....	118	96.6	6429	99.9	2423216	99.9
31143 PRODUKSJON AV FISKEHERMETIKK.....	57	89.5	1966	99.3	600048	99.3
31149 ANNEN PRODUKSJON AV FISKEVARER.....	119	62.2	1513	90.9	583631	92.2
3115 PRODUKSJON AV OLJE OG FETT.....	75	97.3	2494	99.8	2916491	99.9
31151 PRODUKSJON AV FISKEOLJER OG FISKEMJØL.....	48	100.0	1175	100.0	1184103	100.0
31152 PRODUKSJON AV VEGETABILSKOLJER.....	2	100.0	588	100.0	:	:
31153 RAFFINERING OG HERDING AV ANIMALSKOLJER..	7	71.4	339	98.5	:	:
31154 PRODUKSJON AV MARGARIN.....	18	100.0	392	100.0	431562	100.0
3116 PRODUKSJON AV KORNVARER.....	129	66.7	1365	94.7	1799200	97.2
3117 PRODUKSJON AV BAKERVARER.....	715	53.4	7189	86.6	1757401	88.4
31171 PRODUKSJON AV BRØD- OG KONDITORVARER.....	697	53.5	6604	85.8	1561881	87.2
31179 PRODUKSJON AV ANNEN BAKERVARER.....	18	50.0	585	98.9	195520	98.5
3119 PRODUKSJON AV SjøKOLADE OG SUKKERVARER.....	9	66.7	2636	99.7	1228235	99.8
3121 PRODUKSJON AV NÆRINGSMIDLER ELLERS.....	133	54.9	2678	95.0	1967529	97.3
3122 PRODUKSJON AV DYREFOR.....	112	75.9	1175	97.1	4050611	99.6
313 PRODUKSJON AV DRIKKEVARER.....	67	80.6	4890	99.4	2931671	99.6
3131 PRODUKSJON AV BRENNEVIN OG VIN.....	13	84.6	492	99.4	235819	97.6
3133 BRYGGING AV ØL.....	17	100.0	3064	100.0	2212055	100.0
3134 PRODUKSJON AV MINERALVANN.....	37	70.3	1334	98.2	483797	98.6
314 PRODUKSJON AV TOBAKKSVARER.....	6	100.0	1065	100.0	1672321	100.0

1) ENGELSK OVERSETTELSE AV NÆRINGSGRUPPERINGEN ER GITT I VEDLEGG 1, 2) TALLENE ER GITT EKSKL. MERVERDIAVGIFT.
1) ENGLISH TRANSLATION OF THE ACTIVITY CLASSIFICATION IS GIVEN IN ANNEX 1, 2) VALUE ADDED TAX IS NOT INCLUDED.

TABELL 14 (FORTS.). BEDRIFTER, SYSSELSATTE OG BRUTTOPRODUKSJONSVERDI, ETTER NÆRINGSUNDERGRUPPE. ALLE BEDRIFTER OG STORE BEDRIFTER I PROSENT AV ALLE BEDRIFTER

NÆRINGSUNDERGRUPPE 1)	BEDRIFTER		SYSSELSATTE		BRUTTOPROD. VERDI 2)		
	ALLE BE- DRIFTER	STORE BEDRIF- TER I	I ALLE BEDRIF- TER	I STORE BEDRIF- TER I	I ALLE BEDRIFTER	I STORE BEDRIF- TER I	
		PST. AV ALLE BE- DRIFTER		PST. AV ALLE BE- DRIFTER		PST. AV ALLE BE- DRIFTER	1000 KR
32	PRODUKSJON AV TEKSTILVARER, BEKLEDNINGSVARER, LÆR OG LÆRVARER.....	878	61.5	18241	95.8	4531666	96.0
321	PRODUKSJON AV TEKSTILVARER.....	437	60.9	10262	96.1	2757227	96.0
3211	SPINNING, VEVIING OG ETTERBEH. AV TEKSTILER...	92	59.8	3253	97.7	827272	98.3
32111	PRODUKSJON AV GARN.....	20	85.0	1040	99.4	261057	99.8
32112	PRODUKSJON AV VEVNADER.....	63	47.6	2003	96.8	516634	97.5
32113	PRODUKSJON AV BÅND OG ELASTIKK.....	9	88.9	210	98.6	49581	99.0
3212	SØM AV TEKSTILVARER, UNNTATT KLÆR.....	157	50.3	1889	90.3	585132	89.4
32121	SØM AV UTSTYRSVARER.....	41	75.6	823	96.7	306409	97.8
32129	SØM AV ANDRE TEKSTILVARER, UNNTATT KLÆR....	116	41.4	1066	85.4	278723	80.2
3213	PRODUKSJON AV TRIKOTASJEVARER.....	78	75.6	2943	98.2	655435	98.4
3214	PRODUKSJON AV GOLVTEPPER, -MATTER OG -RYER....	16	50.0	95	83.2	24421	91.2
3215	PRODUKSJON AV TAUVERK OG NETT.....	70	64.3	1165	94.5	290568	93.4
3219	PRODUKSJON AV TEKSTILVARER ELLERS.....	24	83.3	917	99.0	374399	99.5
322	PRODUKSJON AV KLÆR, UNNTATT SKOTØY.....	328	60.4	5826	95.3	1286320	96.1
3221	PROD. AV YTTERTØY AV TEKSTILSTOFF OG PLAST....	203	64.5	4525	96.8	1009788	97.5
32211	PROD. AV ARBEIDS- OG BESKYTTELSESKLÆR.....	40	75.0	1033	97.4	261096	96.6
32212	PRODUKSJON AV YTTERTØY.....	160	63.1	3488	96.8	748292	97.8
3229	PRODUKSJON AV KLÆR ELLERS.....	125	53.6	1301	90.2	276532	91.0
32291	PRODUKSJON AV HODEPLAGG.....	14	42.9	175	89.7	27684	91.8
32292	PRODUKSJON AV KLÆR AV LÆR OG SKINN.....	20	55.0	132	84.8	23153	86.3
32293	PRODUKSJON AV KLÆR AV PELSSKINN.....	70	47.1	515	83.5	139873	90.1
32299	PRODUKSJON AV ANDRE KLÆR.....	21	81.0	479	99.0	85822	93.5
323	PRODUKSJON AV LÆR OG LÆR- OG SKINNVARER, UNNTATT KLÆR OG SKOTØY.....	70	65.7	1093	94.9	260104	95.9
3231	PRODUKSJON AV LÆR.....	11	63.6	221	95.9	90208	97.4
3232	BEREDNING AV PELSSKINN.....	10	80.0	164	97.6	51310	99.3
3233	PRODUKSJON AV REISEEFFEKTER.....	49	63.3	708	93.9	118586	93.3
324	PRODUKSJON AV SKOTØY.....	43	69.8	1060	97.0	228015	95.6
33	PRODUKSJON AV TREVARER.....	2049	56.8	32154	93.5	13273719	96.0
331	PROD. AV TREVARER, UNNTATT MØBLER OG INNREDN....	1520	57.8	23117	93.6	10287545	96.2
3311	PROD. AV TRELAST O.A. BYGNINGSMAT. AV TRE....	1252	63.1	21470	94.8	9873045	96.9
33111	SAGING OG HØVLING.....	507	71.6	8130	97.1	3466067	98.7
33112	PRODUKSJON AV SPONPLATER.....	17	88.2	1083	99.6	631376	98.9
33113	PRODUKSJON AV MONTERINGSFERDIGE TREHUS....	125	74.4	5576	97.8	3298975	98.4
33114	PRODUKSJON AV BYGNINGSARTIKLER.....	546	51.1	5411	87.0	1863131	90.3
33115	TREIMPREGNERING.....	16	87.5	455	98.5	256668	98.5
33119	PRODUKSJON AV ANDRE BYGNINGSMATERIALER....	41	63.4	815	95.1	356828	96.3
3312	PRODUKSJON AV TREEMBALLASJE.....	52	65.4	372	90.1	92879	87.7
3319	PRODUKSJON AV TREVARER ELLERS.....	216	25.5	1275	73.3	321621	75.2
332	PRODUKSJON AV MØBLER OG INNREDNINGER AV TRE....	529	53.9	9037	93.4	2986174	95.5
3321	PRODUKSJON AV MØBLER.....	409	52.1	6653	93.1	2084624	95.1
3322	PRODUKSJON AV INNREDNINGER.....	120	60.0	2384	94.5	901550	96.4
34	TREFOREDNING, GRAFISK PRODUKSJON OG FORLAGS- VIRKSOMHET.....	1762	51.8	50512	96.0	20344335	96.6
341	TREFOREDNING.....	159	83.6	15456	99.6	10142974	99.8
3411	PRODUKSJON AV PAPIRMASSE, PAPIR OG PAPP.....	63	100.0	11040	100.0	8093485	100.0
34111	PRODUKSJON AV TREMASSE.....	23	100.0	1450	100.0	1377447	100.0
34112	PRODUKSJON AV SULFATCELLULOSE.....	5	100.0	1057	100.0	1326053	100.0
34113	PRODUKSJON AV SULFITTCELLULOSE.....	4	100.0	1318	100.0	921213	100.0
34114	PRODUKSJON AV PAPIR OG PAPP.....	27	100.0	6561	100.0	4184824	100.0
34115	PRODUKSJON AV TREFIBERPLATER.....	4	100.0	654	100.0	283948	100.0
3412	PRODUKSJON AV PAPIR- OG PAPPEBALLASJE.....	51	78.4	2959	99.1	1409702	99.4
3419	PRODUKSJON AV PAPIR- OG PAPPVARER ELLERS....	45	66.7	1457	97.7	639787	98.5

1) ENGELSK OVERSETTELSE AV NÆRINGSGRUPPERINGEN ER GITT I VEDLEGG 1. 2) TALLENE ER GITT EKSKL. MERVERDI AVGIFT.

TABELL 14 (FORTS.). BEDRIFTER, SYSSELTSATTE OG BRUTTOPRODUKSJONSVERDI, ETTER NÆRINGSUNDERGRUPPE. ALLE BEDRIFTER OG STORE BEDRIFTER I PROSENT AV ALLE BEDRIFTER

NÆRINGSUNDERGRUPPE 1)	BEDRIFTER		SYSSELTSATTE		BRUTTOPROD. VERDI 2)		
	ALLE BE- DRIFTER	STORE BEDRIF- TER I	I ALLE BEDRIF- TER	I STORE BEDRIF- TER I	I ALLE BEDRIFTER	I STORE BEDRIF- TER I	
		PST. AV ALLE BE- DRIFTER		PST. AV ALLE BE- DRIFTER		PST. AV ALLE BE- DRIFTER	
		PST.		PST.	1000 KR	PST.	
342	GRAFISK PRODUKSJON OG FORLAGSVIRKSOMHET.....	1603	48.6	35056	94.4	10201361	93.3
3421	GRAFISK PRODUKSJON.....	1061	47.4	11523	87.1	3821599	87.6
34211	TRYKKING AV BØKER, UKEBLADER OG TIDSSKR.....	85	37.6	2207	94.1	988799	95.8
34212	ANNEN TRYKKING.....	677	52.9	6897	87.7	2212279	87.2
34213	BOKBINDING.....	64	54.7	865	89.9	196869	91.2
34219	ANNEN GRAFISK PRODUKSJON.....	235	33.2	1554	73.2	423652	68.2
3422	FORLAGSVIRKSOMHET.....	542	50.9	23533	97.9	6379762	96.8
34221	FORLEGGING AV AVISER.....	211	75.8	19892	99.3	3640585	99.0
34222	FORLEGGING AV BØKER.....	124	46.8	2137	95.2	1392789	97.1
34223	FORLEGGING AV TIDSSKRIFTER OG UKEBLADER....	139	33.1	1245	86.9	1193382	93.3
34229	ANNEN FORLAGSVIRKSOMHET.....	68	17.6	259	61.0	153006	67.8
35	PRODUKSJON AV KJEMISKE PRODUKTER, MINERAL- OLJE-, KULL-, GUMMI- OG PLASTPRODUKTER.....	676	66.0	28161	98.0	29906171	99.1
351	PRODUKSJON AV KJEMISKE RÅVARER.....	58	96.6	9591	100.0	8721162	100.0
3511	PRODUKSJON AV KJEMISKE GRUNNSTOFFER OG FORBINDELSER, UNNTATT KUNSTGJØDSEL.....	39	97.4	3498	99.9	4051569	100.0
35111	PRODUKSJON AV KARBIDER.....	4	100.0	1181	100.0	534140	100.0
35119	ANNEN PROD. AV TJØRE, GRUNNSTOFFER OG FORB.....	35	97.1	2317	99.8	3517429	100.0
3512	PROD. AV KUNSTGJØDSEL OG PLANTEVERN MIDLER....	7	85.7	3748	100.0	2565876	100.0
3513	PRODUKSJON AV BASISPLAST OG KUNSTFIBRER.....	12	100.0	2345	100.0	2103717	100.0
352	PRODUKSJON AV KJEMISK-TEKNISKE PRODUKTER.....	165	61.2	7227	98.2	3949090	98.8
3521	PRODUKSJON AV MALING OG LAKK.....	38	63.2	1649	98.2	1070357	98.6
3522	PRODUKSJON AV FARMASØYTISKE PRODUKTER.....	15	80.0	1538	99.5	737998	99.9
3523	PROD. AV VASKEMIDLER OG TOALETTPREPARATER.....	39	51.3	1313	97.6	633891	98.6
35231	PRODUKSJON AV VASKEMIDLER.....	25	56.0	983	98.1	447172	98.5
35232	PRODUKSJON AV TOALETTPREPARATER.....	14	42.9	330	96.1	186719	98.9
3529	PROD. AV KJEMISK-TEKNISKE PRODUKTER ELLERS....	73	61.6	2727	97.8	1506844	98.4
35291	PRODUKSJON AV SPRENGSTOFF OG AMMUNISJON....	8	100.0	1657	100.0	858339	100.0
35299	ANNEN PROD. AV KJEMISK-TEKNISKE PRODUKTER....	65	56.9	1070	94.5	648505	96.2
353	RAFFINERING AV JORDOLJE.....	3	100.0	897	100.0	12374176	100.0
354	PRODUKSJON AV JORDOLJE- OG KULLPRODUKTER.....	58	69.0	1803	96.5	1538114	94.2
35401	PRODUKSJON AV TJØRE- OG ASFALTPAPP.....	2	100.0	441	100.0	:	:
35409	ANNEN PROD. AV JORDOLJE- OG KULLPRODUKTER..	56	67.9	1362	95.3	:	:
355	PRODUKSJON OG REPARASJON AV GUMMIPRODUKTER....	78	53.8	1834	94.1	588902	91.6
35501	PRODUKSJON AV GUMMIPRODUKTER.....	23	73.9	1479	99.1	450818	99.4
35502	REPARASJON AV GUMMIPRODUKTER.....	55	45.5	355	73.5	138084	66.1
356	PRODUKSJON AV PLASTVARER.....	314	65.0	6809	96.0	2734727	96.6
35601	PRODUKSJON AV PLAST-HALVFABRIKATA.....	58	74.1	1921	98.1	987962	98.6
35602	PRODUKSJON AV PLASTEMBALLASJE.....	63	77.8	2390	98.5	1027352	97.8
35609	ANNEN PRODUKSJON AV PLASTVARER.....	193	58.0	2498	91.9	719413	91.9
36	PRODUKSJON AV MINERALSKE PRODUKTER.....	591	71.6	11550	96.8	5645311	96.7
361	PRODUKSJON AV KERAMISKE PRODUKTER.....	32	15.6	1143	95.3	251710	97.5
362	PRODUKSJON AV GLASS OG GLASSVARER.....	66	56.1	2314	97.0	805936	96.7
369	PRODUKSJON AV MINERALSKE PRODUKTER ELLERS....	493	77.3	8093	96.9	4587665	96.6
3691	PRODUKSJON AV TEGLVARER.....	11	81.8	519	99.2	165842	99.8
3692	PRODUKSJON AV SEMENT OG KALK.....	10	90.0	973	99.3	838118	99.7
3699	PRODUKSJON AV JORD- OG STEINVARER ELLERS....	472	76.9	6601	96.4	3563705	95.8
36991	STEINBEARBEIDING.....	101	63.4	672	90.3	321581	94.3
36992	PRODUKSJON AV BETONG.....	112	75.9	878	91.6	896359	90.2
36993	PRODUKSJON AV BETONGVARER.....	234	85.5	4129	98.3	1878965	98.3
36999	ANNEN PRODUKSJON AV JORD- OG STEINVARER....	25	56.0	922	97.2	466800	97.6
37	PRODUKSJON AV METALLER.....	122	83.6	25351	99.7	15214127	99.8
371	PRODUKSJON AV JERN, STÅL OG FERROLEGERINGER....	53	96.2	12242	99.9	5675072	100.0
37101	PRODUKSJON AV JERN OG STÅL.....	14	92.9	4873	100.0	2265826	100.0
37102	PRODUKSJON AV FERROLEGERINGER.....	16	100.0	4414	100.0	2579417	100.0
37103	STØPING AV JERN OG STÅL.....	23	95.7	2955	99.7	829829	99.9

1) ENGELSK OVERSETTELSE AV NÆRINGSGRUPPERINGEN ER GITT I VEDLEGG 1. 2) TALLENE ER GITT EKSKL. MERVERDI AVGIFT.

TABELL 14 (FORTS.). BEDRIFTER, SYSSELTSATTE OG BRUTTOPRODUKSJONSVERDI, ETTER NÆRINGSUNDERGRUPPE. ALLE BEDRIFTER OG STORE BEDRIFTER I PROSENT AV ALLE BEDRIFTER

NÆRINGSUNDERGRUPPE 1)	BEDRIFTER		SYSSELTSATTE		BRUTTOPROD.VERDI 2)		
	ALLE BE- DRIFTER	STORE BEDRIF- TER I	I ALLE BEDRIF- TER	I STORE BEDRIF- TER I	I ALLE BEDRIFTER	I STORE BEDRIF- TER I	
		PST. AV ALLE BE- DRIFTER		PST. AV ALLE BE- DRIFTER		PST. AV	PST. AV
		PST.		PST.	1000 KR	PST.	
372	PRODUKSJON AV IKKE-JERNHOLDIGE METALLER.....	69	73.9	13109	99.6	9539055	99.8
37201	PRODUKSJON AV PRIMÆR ALUMINIUM.....	9	88.9	7431	99.8	5418432	99.8
37202	PROD. AV ANDRE IKKE-JERNHOLDIGE METALLER...	10	90.0	3380	99.9	2884153	100.0
37203	VALSING AV IKKE-JERNHOLDIGE METALLER.....	12	91.7	1693	99.8	1054072	99.8
37204	STØPING AV IKKE-JERNHOLDIGE METALLER.....	38	60.5	605	93.6	182398	94.1
38	PRODUKSJON AV VERKSTEDPRODUKTER.....	4113	55.1	127046	96.4	53646789	97.3
381	PRODUKSJON AV METALLVARER.....	1545	53.0	26580	93.3	8544634	94.0
3811	PRODUKSJON AV HUSHOLDNINGSARTIKLER, HÅND- VERKTØY, LÅSER OG BESLAG.....	119	63.9	2433	95.8	643417	96.6
38111	PRODUKSJON AV HUSHOLDNINGSARTIKLER.....	26	92.3	713	98.7	167905	99.1
38112	PROD. AV HÅNDVERKTØY, LÅSER OG BESLAG.....	93	55.9	1720	94.7	475512	95.7
3812	PRODUKSJON AV MØBLER AV METALL.....	39	74.4	1054	97.2	286923	94.8
3813	PRODUKSJON AV METALLKONSTRUKSJONER.....	308	77.6	9249	97.9	3162326	97.8
3819	PRODUKSJON AV METALLVARER ELLERS.....	1079	44.0	13844	89.5	4451968	90.9
38191	PRODUKSJON AV METALLEMBALLASJE.....	13	100.0	942	100.0	389785	100.0
38192	PROD. AV METALLDUK,-TRÅD, SPIKER OG SKRUEER.	39	79.5	1799	98.8	750267	99.0
38193	PRODUKSJON AV BELYSNINGSJSTYR.....	49	65.3	1571	97.5	533690	97.4
38194	PRODUKSJON AV RØRARMATUR.....	32	71.9	668	97.9	241340	97.5
38199	PRODUKSJON AV ANDRE METALLVARER.....	946	39.7	8864	84.5	2536886	85.1
382	PRODUKSJON AV MASKINER.....	1120	51.9	34950	96.2	19530757	97.6
3821	PRODUKSJON AV KRAFTMASKINER OG MOTORER.....	8	75.0	1749	99.8	637924	99.8
3822	PRODUKSJON AV JORDBRUKSMASKINER.....	55	52.7	2019	97.1	853337	97.0
3823	PROD. AV MASKINER FOR TRE- OG METALLBEARB....	36	55.6	554	92.6	156100	93.1
3824	PRODUKSJON AV INDUSTRIMASKINER ELLERS.....	138	87.0	13741	99.6	11061876	99.9
38241	PRODUKSJON AV OLJERIGGER.....	63	100.0	11582	100.0	10364633	100.0
38249	PRODUKSJON AV ANDRE INDUSTRIMASKINER.....	75	76.0	2159	97.7	697243	97.7
3825	PRODUKSJON AV KONTORMASKINER.....	30	56.7	1747	98.3	1137040	98.6
3829	PRODUKSJON AV MASKINER ELLERS.....	853	45.6	15140	92.5	5684480	93.1
38291	PRODUKSJON AV HUSHOLDNINGSMASKINER.....	13	76.9	882	99.1	366460	99.2
38292	REPARASJON AV MASKINER.....	574	37.8	4476	80.8	1172129	76.8
38299	PRODUKSJON AV ANDRE MASKINER.....	266	60.9	9782	97.3	4145891	97.2
383	PROD. AV ELEKTRISKE APPARATER OG MATERIELL....	390	61.0	21678	98.4	8363276	98.4
3831	PROD. AV ELMOTORER OG MATERIELL FOR ELPROD...	109	63.3	5625	98.0	2170660	97.6
3832	PROD. AV SIGNAL-, RADIO- O.A. TELEMATERIELL...	152	55.3	10366	98.7	3651141	98.6
3833	PROD. AV ELEKTRISKE HUSHOLDNINGSAPPARATER...	33	81.8	1321	98.8	452741	98.8
3839	PROD. AV ELEKTR. APP. OG MATERIELL ELLERS....	96	60.4	4366	98.0	2088734	98.6
38391	PRODUKSJON AV ELEKTRISK KABEL OG LEDNING...	13	69.2	2027	99.5	1346962	99.8
38399	ANNEN PROD. AV ELEKTR. APP. OG MATERIELL....	83	59.0	2339	96.7	741772	96.4
384	PRODUKSJON AV TRANSPORTMIDLER.....	1008	59.0	42621	97.4	16825571	98.0
3841	BYGGING AV FARTØYER.....	799	58.6	33390	97.3	13779211	98.0
38411	BYGGING AV SKIP.....	247	85.4	24802	99.3	10122063	99.3
38412	BYGGING AV BÅTER.....	463	42.3	4035	83.4	1386007	87.1
38413	PRODUKSJON AV SKIPS- OG BÅTMOTORER.....	32	56.3	2124	98.7	1081707	99.1
38414	PROD. AV SPESIALDELER FOR SKIP OG BÅTER....	57	75.4	2429	98.2	1189434	98.8
3842	PRODUKSJON OG REPARASJON AV JERNBANE- OG SPORVOGNMATERIELL.....	22	95.5	3034	100.0	692611	100.0
38421	PROD. AV JERNBANE- OG SPORVOGNMATERIELL....	2	100.0	426	100.0	:	:
38422	REP. AV JERNBANE- OG SPORVOGNMATERIELL....	20	95.0	2608	100.0	:	:
3843	PROD. AV MOTORKJØRETØYER, UNNT. MOTORSYKLER						
3844	PRODUKSJON AV MOTORSYKLER OG SYKLER.....	159	57.2	4113	95.9	1537966	96.7
3845	PRODUKSJON AV FLY.....	21	52.4	1955	98.8	787282	98.8
3849	PRODUKSJON AV TRANSPORTMIDLER ELLERS.....	7	57.1	129	94.6	28501	95.4
385	PROD. AV TEKNISKE OG VITENSKAPELIGE INSTRUM., FOTOARTIKLER OG OPTISKE ARTIKLER.....	50	66.0	1217	96.9	382551	97.3
3851	PRODUKSJON AV TEKNISKE OG VITENSKAPELIGE INSTRUMENTER IKKE NEVNT ELLERS.....	42	64.3	1023	96.8	308917	97.0
3852	PROD. AV FOTOARTIKLER OG OPTISKE ARTIKLER....	8	75.0	194	97.4	73634	98.4
39	INDUSTRIPRODUKSJON ELLERS.....	301	35.9	2981	86.1	789198	87.6
3901	PRODUKSJON AV GULL- OG SØLVVARER.....	100	37.0	1050	87.0	314201	91.4
3902	PRODUKSJON AV MUSIKKINSTRUMENTER.....	10	40.0	48	72.9	8184	77.0
3903	PRODUKSJON AV SPORTSARTIKLER.....	47	55.3	660	93.5	166745	91.6
3909	ANNEN INDUSTRIPRODUKSJON.....	144	28.5	1223	81.8	300068	81.6

1) ENGELSK OVERSETTELSE AV NÆRINGSGRUPPERINGEN ER GITT I VEDLEGG 1. 2) TALLENE ER GITT EKSKL. MERVERDIAVGIFT.

TABELL 15. ALLE BEDRIFTER ETTER SYSSLETTINGSGRUPPE OG NÆRINGSUNDERGRUPPE

ALL ESTABLISHMENTS BY GROUP OF EMPLOYMENT AND INDUSTRY SUBGROUP		GRUPPERING ETTER ANTALL SYSSLESATTE							
NÆRINGSUNDERGRUPPE 1) INDUSTRY SUBGROUP 1)	BE- DRIF- TER I ALT ESTAB- LISH- MENTS TOTAL	GROUP OF EMPLOYMENT							
		-4	5-9	10- 19	20- 49	50- 99	100- 199	200-	
2,3	OLJEUTVINNING, BERGVERKS- DRIFT OG INDUSTRI.....	13421	5715	2555	2037	1715	711	408	280
2	OLJEUTVINNING OG BERGVERKS DRIFT.....	466	263	99	50	29	6	9	10
21	BRYTING AV KULL.....	1	-	-	-	-	-	-	1
22	UTVINNING AV RØDLJE OG NATURGASS.....	7	1	-	-	-	1	2	3
23	BRYTING OG UTVINNING AV MALM.....	13	-	-	-	2	1	4	6
2301	BRYTING AV JERNMALM.....	3	-	-	-	-	-	-	3
2309	MALMBRYTING ELLERS.....	10	-	-	-	2	1	4	3
23091	BRYTING AV SVØVELKIS OG KOPPERMALM.....	7	-	-	-	2	-	3	2
23099	BRYTING AV ANNEN MALM.....	3	-	-	-	-	1	1	1
29	BERGVERKSDRIFT ELLERS.....	445	262	99	50	27	4	3	-
2901	BRYTING OG JTVINNING AV STEIN, GRUS OG SAND.....	401	247	85	40	24	3	2	-
29011	BRYTING AV BYGNINGS- OG MONUMENTSTEIN.....	57	19	18	10	9	1	-	-
29012	UTVINNING AV PUKKSTEIN OG SINGEL.....	100	46	28	19	5	2	-	-
29013	UTVINNING AV GRUS OG SAND.....	215	172	35	7	1	-	-	-
29019	BRYTING OG UTVINNING AV ANNEN STEIN.....	29	10	4	4	9	-	2	-
2909	BRYTING OG JTVINNING ELLERS.....	44	15	14	10	3	1	1	-
3	I N D U S T R I.....	12955	5452	2456	1987	1686	705	399	270
31	PRODUKSJON AV NÆRINGSMIDLER, DRIKKEVARER OG TØBAKKSVARER.....	2463	752	548	507	410	152	66	28
311-12	PRODUKSJON AV NÆRINGSMIDLER.....	2390	733	538	501	398	141	60	19
3111	SLAKTING OG PRODUKSJON AV KJØTTVARER.....	330	63	65	77	62	33	24	6
31111	SLAKTING.....	107	11	19	22	20	20	12	3
31112	PRODUKSJON AV KJØTTHERMETIKK.....	12	4	1	1	4	2	-	-
31119	ANNEN PRODUKSJON AV KJØTTVARER.....	211	48	45	54	38	11	12	3
3112	PRODUKSJON AV MEIERIVARER.....	201	7	29	65	69	21	8	2
31121	MEIERIER.....	181	6	27	61	64	16	5	2
31122	PROD. AV KOND. MJØLK, TØRRMJØLK OG KASEIN.....	6	-	1	2	3	-	-	-
31123	PRODUKSJON AV ISKREM.....	14	1	1	2	2	5	3	-
3113	KONSERVERING AV FRUKT OG GRØNNSAKER.....	39	11	4	3	7	7	1	1
3114	PRODUKSJON AV FISKEVARER.....	647	144	158	145	134	48	15	3
31141	TILV. AV SALTISK, TØRRFISK OG KLIPPFISK.....	353	93	106	96	50	8	-	-
31142	FRYSING AV FISK.....	118	5	11	14	44	29	13	2
31143	PRODUKSJON AV FISKEHERMETIKK.....	57	6	5	12	23	10	1	-
31149	ANNEN PRODUKSJON AV FISKEVARER.....	119	40	36	23	17	1	1	1
3115	PRODUKSJON AV OLJE OG FETT.....	75	12	9	16	32	4	-	2
31151	PRODUKSJON AV FISKEOLJER OG FISKEMJØL.....	48	10	4	7	25	2	-	-
31152	PRODUKSJON AV VEGETABILSKJE OLJER.....	2	-	-	-	1	-	-	1
31153	RAFFINERING OG HERDING AV ANIMALSKJE OLJER.....	7	2	1	1	2	-	-	1
31154	PRODUKSJON AV MARGARIN.....	18	-	4	8	4	2	-	-
3116	PRODUKSJON AV KORNVARER.....	129	75	29	14	4	3	4	-
3117	PRODUKSJON AV BAKERVARER.....	715	313	179	145	63	12	2	1
31171	PRODUKSJON AV BRØD- OG KONDIITORVARER.....	697	305	178	143	60	9	2	-
31179	PRODUKSJON AV ANDRE BAKERVARER.....	18	8	1	2	3	3	-	1
3119	PRODUKSJON AV SJOKOLADE OG SUKKERVARER.....	9	3	-	-	1	1	1	3
3121	PRODUKSJON AV NÆRINGSMIDLER ELLERS.....	133	62	26	19	11	9	5	1
3122	PRODUKSJON AV DYREFOR.....	112	43	39	12	15	3	-	-
313	PRODUKSJON AV DRIKKEVARER.....	67	18	10	6	11	10	4	8
3131	PRODUKSJON AV BRENNEVIN OG VIN.....	13	5	3	1	2	1	-	1
3133	BRYGGING AV ØL.....	17	-	-	-	1	7	3	6
3134	PRODUKSJON AV MINERALVANN.....	37	13	7	5	8	2	1	1
314	PRODUKSJON AV TØBAKKSVARER.....	6	1	-	-	1	1	2	1
32	PRODUKSJON AV TEKSTILVARER, BEKLEDNINGSVARER, LÆR OG LÆRVARER.....	878	368	139	122	150	66	26	7
321	PRODUKSJON AV TEKSTILVARER.....	437	178	71	60	71	36	16	5
3211	SPINNING, VEVING OG ETTERBEH. AV TEKSTILER.....	92	38	10	10	13	11	7	3
32111	PRODUKSJON AV GARN.....	20	3	4	3	3	4	2	1
32112	PRODUKSJON AV VEVNADER.....	63	33	4	5	8	7	4	2
32113	PRODUKSJON AV BÅND OG ELASTIKK.....	9	2	2	2	2	-	1	-
3212	SØM AV TEKSTILVARER, UNNTATT KLÆR.....	157	82	21	22	24	8	-	-
32121	SØM AV UTSTYRSVARER.....	41	12	5	9	11	4	-	-
32129	SØM AV ANDRE TEKSTILVARER, UNNTATT KLÆR.....	116	70	16	13	13	4	-	-
3213	PRODUKSJON AV TRIKOTASJEVARER.....	78	21	15	10	14	11	5	2
3214	PRODUKSJON AV SØLVTEPPER, -MATTER OG -RYER.....	16	8	4	4	-	-	-	-
3215	PRODUKSJON AV TAUVKUR OG NETT.....	70	25	17	10	15	2	1	-
3219	PRODUKSJON AV TEKSTILVARER ELLERS.....	24	4	4	4	5	4	3	-
322	PRODUKSJON AV KLÆR, UNNTATT SKOTØY.....	328	152	47	43	48	24	7	2
3221	PROD. AV YTERTØY AV TEKSTILSTOFF OG PLAST.....	203	84	23	30	38	21	5	2
32211	PROD. AV ARBEIDS- OG BESKYTTELSESKLÆR.....	40	12	5	7	11	4	-	1
32212	PRODUKSJON AV YTERTØY.....	160	69	18	23	27	17	5	1
3229	PRODUKSJON AV KLÆR ELLERS.....	125	68	24	18	10	3	2	-
32291	PRODUKSJON AV HODEPLAGG.....	14	8	1	1	3	1	-	-
32292	PRODUKSJON AV KLÆR AV LÆR OG SKINN.....	20	10	4	5	1	-	-	-
32293	PRODUKSJON AV KLÆR AV PELLSSKINN.....	70	44	15	8	2	-	1	-
32299	PRODUKSJON AV ANDRE KLÆR.....	21	6	4	4	4	2	1	-

1) ENGELSK ØVERSETTELSE AV NÆRINGSGRUPPERINGEN ER GITT I VEDLEGG 1.

1) ENGLISH TRANSLATION OF THE ACTIVITY CLASSIFICATION IS GIVEN IN ANNEX 1.

TABELL 15 (FORTS.). ALLE BEDRIFTER ETTER SYSSLETTINGSGRUPPE OG NÆRINGSUNDERGRUPPE

NÆRINGSUNDERGRUPPE 1)	BE- DRIF- TER	GRUPPERING ETTER ANTALL SYSSLETTET							
		I ALT	-4	5-9	10- 19	20- 49	50- 99	100- 199	200-
323	PRODUKSJON AV LÆR OG LÆR- OG SKINNVARER, UNNTATT KLÆR OG SKOTØY.....	70	25	13	10	18	4	-	-
3231	PRODUKSJON AV LÆR.....	11	5	-	1	4	1	-	-
3232	BEREDNING AV PELSSKINN.....	10	2	4	2	1	1	-	-
3233	PRODUKSJON AV REISEEFFEKTER.....	49	18	9	7	13	2	-	-
324	PRODUKSJON AV SKOTØY.....	43	13	8	4	13	2	3	-
33	PRODUKSJON AV TREVARER.....	2049	958	403	310	255	80	32	11
331	PROD. AV TREVARER, UNNTATT MØBLER OG INNREDN....	1520	715	309	234	177	57	20	8
3311	PROD. AV TRELAST O.A. BYGNINGSMAT. AV TRE.....	1252	525	272	215	159	54	19	8
33111	SAGING OG HØVLING.....	507	210	103	87	74	22	9	2
33112	PRODUKSJON AV SPONPLATER.....	17	2	1	1	5	5	1	2
33113	PRODUKSJON AV MONTERINGSFERDIGE TREHUS.....	125	30	25	24	27	11	5	3
33114	PRODUKSJON AV BYGNINGSARTIKLER.....	546	266	130	91	46	11	1	1
33115	TREIMPREGNERING.....	16	2	4	3	4	2	1	-
33119	PRODUKSJON AV ANDRE BYGNINGSMATERIALER.....	41	15	9	9	3	3	2	-
3312	PRODUKSJON AV TREEMBALLASJE.....	52	32	8	8	3	1	-	-
3319	PRODUKSJON AV TREVARER ELLERS.....	216	158	29	11	15	2	1	-
332	PRODUKSJON AV MØBLER OG INNREDNINGER AV TRE.....	529	243	94	76	78	23	12	3
3321	PRODUKSJON AV MØBLER.....	409	195	63	56	64	19	11	1
3322	PRODUKSJON AV INNREDNINGER.....	120	48	31	20	14	4	1	2
34	TREFOREDLING, GRAFISK PRODUKSJON OG FORLAGS- VIRKSOMHET.....	1762	821	344	250	165	69	73	40
341	TREFOREDLING.....	159	27	14	16	33	19	30	20
3411	PRODUKSJON AV PAPIRMASSE, PAPIR OG PAPP.....	63	-	1	2	13	13	19	15
34111	PRODUKSJON AV TREMASSE.....	23	-	1	1	10	6	5	-
34112	PRODUKSJON AV SULFATCELLULOSE.....	5	-	-	-	1	1	1	2
34113	PRODUKSJON AV SULFITTCELLULOSE.....	4	-	-	-	1	-	1	2
34114	PRODUKSJON AV PAPIR OG PAPP.....	27	-	-	1	1	5	10	10
34115	PRODUKSJON AV TREFIBERPLATER.....	4	-	-	-	-	1	2	1
3412	PRODUKSJON AV PAPIR- OG PAPPBALLASJE.....	51	12	7	8	10	4	6	4
3419	PRODUKSJON AV PAPIR- OG PAPPVARER ELLERS.....	45	15	6	6	10	2	5	1
342	GRAFISK PRODUKSJON OG FORLAGSVIRKSOMHET.....	1603	794	330	234	132	50	43	20
3421	GRAFISK PRODUKSJON.....	1061	534	252	163	82	16	11	3
34211	TRYKKING AV BØKER, UKEBLADER OG TIDSSKR.....	85	53	8	7	7	4	4	2
34212	ANNEN TRYKKING.....	677	307	185	117	53	8	6	1
34213	BOKBINDING.....	64	26	16	11	8	2	1	-
34219	ANNEN GRAFISK PRODUKSJON.....	235	148	43	28	14	2	-	-
3422	FORLAGSVIRKSOMHET.....	542	260	78	71	50	34	32	17
34221	FØRLEGGING AV AVISER.....	211	44	33	38	29	27	24	16
34222	FØRLEGGING AV BØKER.....	124	67	16	17	14	4	5	1
34223	FØRLEGGING AV TIDSSKRIFTER OG UKEBLADER.....	139	95	17	16	6	2	3	-
34229	ANNEN FORLAGSVIRKSOMHET.....	68	54	12	-	1	1	-	-
35	PRODUKSJON AV KJEMISKE PRODUKTER, MINERAL- OLJE-, KULL-, SUMMI- OG PLASTPRODUKTER.....	676	230	134	98	104	49	35	26
351	PRODUKSJON AV KJEMISKE RÅVARER.....	58	3	7	7	13	6	11	11
3511	PRODUKSJON AV KJEMISKE GRUNNSTOFFER OG FORBINDELSER, UNNTATT KUNSTGJØDSEL.....	39	2	5	6	8	4	10	4
35111	PRODUKSJON AV KARBIDER.....	4	-	-	-	-	-	2	2
35119	ANNEN PROD. AV KJEM. GRUNNSTOFFER OG FORB.....	35	2	5	6	8	4	8	2
3512	PROD. AV KUNSTGJØDSEL OG PLANTEVERNIMIDLER.....	7	1	2	-	1	-	-	3
3513	PRODUKSJON AV BASISPLAST OG KUNSTFIBRER.....	12	-	-	1	4	2	1	4
352	PRODUKSJON AV KJEMISK-TEKNISKE PRODUKTER.....	165	66	21	19	28	13	11	7
3521	PRODUKSJON AV MALING OG LAKK.....	38	14	4	6	6	4	3	1
3522	PRODUKSJON AV FARMASØYTISKE PRODUKTER.....	15	3	2	-	3	1	3	3
3523	PROD. AV VASKEMIDLER OG TOALET- PREPARATER.....	39	19	7	4	3	3	2	1
35231	PRODUKSJON AV VASKEMIDLER.....	25	11	5	3	3	2	-	1
35232	PRODUKSJON AV TOALETTPREPARATER.....	14	8	2	1	-	1	2	-
3529	PROD. AV KJEMISK-TEKNISKE PRODUKTER ELLERS.....	73	30	8	9	16	5	3	2
35291	PRODUKSJON AV SPRENGSTOFF OG AMMUNISJON.....	8	-	1	-	3	-	2	2
35299	ANNEN PROD. AV KJEMISK-TEKNISKE PRODUKTER.....	65	30	7	9	13	5	1	-
353	RAFFINERING AV JORDOLJE.....	3	-	-	-	-	-	1	2
354	PRODUKSJON AV JORDOLJE- OG KULLPRODUKTER.....	58	20	25	4	4	1	2	2
35401	PRODUKSJON AV TJÆRE- OG ASFALTPAPP.....	2	-	-	-	-	1	1	-
35409	ANNEN PROD. AV JORDOLJE- OG KULLPRODUKTER.....	56	20	25	4	4	-	1	2
355	PRODUKSJON OG REPARASJON AV GUMMIPRODUKTER.....	78	32	22	12	7	3	-	2
35501	PRODUKSJON AV GUMMIPRODUKTER.....	23	6	4	3	5	3	-	2
35502	REPARASJON AV GUMMIPRODUKTER.....	55	26	18	9	2	-	-	-
356	PRODUKSJON AV PLASTVARER.....	314	109	59	56	52	26	10	2
35601	PRODUKSJON AV PLAST-HALVFABRIKATA.....	58	13	6	13	14	7	4	1
35602	PRODUKSJON AV PLASTEMBALLASJE.....	63	16	7	13	11	11	4	1
35609	ANNEN PRODUKSJON AV PLASTVARER.....	193	80	46	30	27	8	2	-
36	PRODUKSJON AV MINERALSKE PRODUKTER.....	591	255	139	94	56	21	16	10
361	PRODUKSJON AV KERAMISKE PRODUKTER.....	32	27	2	-	-	-	-	3

1) ENGELSK OVERSETTELSE AV NÆRINGSGRUPPERINGEN ER GITT I VEDLEGG 1.

TABELL 15 (FORTS.). ALLE BEDRIFTER ETTER SYSSSELSETTINGSGRUPPE OG NÆRINGSUNDERGRUPPE

NÆRINGSUNDERGRUPPE 1)	BE- DRIF- TER I ALT	GRUPPERING ETTER ANTALL SYSSLESATTE						
		-4	5-9	10- 19	20- 49	50- 99	100- 199	200-
362 PRODUKSJON AV GLASS OG GLASSVARER.....	66	26	8	14	9	3	3	3
369 PRODUKSJON AV MINERALSKE PRODUKTER ELLERS.....	493	202	129	80	47	18	13	4
3691 PRODUKSJON AV TEGLVARER.....	11	3	-	1	2	4	1	-
3692 PRODUKSJON AV SEMENT OG KALK.....	10	-	4	1	2	-	1	2
3699 PRODUKSJON AV JORD- OG STEINVARER ELLERS.....	472	199	125	78	43	14	11	2
36991 STEINBEARBEIDING.....	101	62	25	10	3	1	-	-
36992 PRODUKSJON AV BETONG.....	112	47	36	22	7	-	-	-
36993 PRODUKSJON AV BETONGVARER.....	234	80	61	45	29	10	7	2
36999 ANNEN PRODUKSJON AV JORD- OG STEINVARER.....	25	10	3	1	4	3	4	-
37 PRODUKSJON AV METALLER.....	122	21	15	8	20	12	16	30
371 PRODUKSJON AV JERN, STÅL OG FERROLEGERINGER.....	53	2	2	3	9	7	13	17
37101 PRODUKSJON AV JERN OG STÅL.....	14	1	-	2	5	2	-	4
37102 PRODUKSJON AV FERROLEGERINGER.....	16	1	-	1	-	-	4	10
37103 STØPING AV JERN OG STÅL.....	23	-	2	-	4	5	9	3
372 PRODUKSJON AV IKKE-JERNHOLDIGE METALLER.....	69	19	13	5	11	5	3	13
37201 PRODUKSJON AV PRIMÆR ALUMINIUM.....	9	-	-	1	1	-	-	7
37202 PROD. AV ANDRE IKKE-JERNHOLDIGE METALLER.....	10	2	-	1	2	2	-	3
37203 VALSING AV IKKE-JERNHOLDIGE METALLER.....	12	1	2	-	2	2	2	3
37204 STØPING AV IKKE-JERNHOLDIGE METALLER.....	38	16	11	3	6	1	1	-
38 PRODUKSJON AV VERKSTEDPRODUKTER.....	4113	1859	684	571	503	245	134	117
381 PRODUKSJON AV METALLVARER.....	1545	746	274	230	193	56	28	18
3811 PRODUKSJON AV HUSHOLDNINGSARTIKLER, HÅND- VERKTØY, LÅSER OG BESLAG.....	119	51	18	24	15	6	3	2
38111 PRODUKSJON AV HUSHOLDNINGSARTIKLER.....	26	4	6	7	5	2	2	-
38112 PROD. AV HÅNDVERKTØY, LÅSER OG BESLAG.....	93	47	12	17	10	4	1	2
3812 PRODUKSJON AV MØBLER AV METALL.....	39	11	6	7	12	1	1	1
3813 PRODUKSJON AV METALLKONSTRUKSJONER.....	308	68	52	77	77	20	6	8
3819 PRODUKSJON AV METALLVARER ELLERS.....	1079	616	198	122	89	29	18	7
38191 PRODUKSJON AV METALLEMBALLASJE.....	13	1	1	2	3	3	2	1
38192 PROD. AV METALLDUK,-TRÅD, SPIKER OG SKRUER.....	39	8	7	4	9	5	5	1
38193 PRODUKSJON AV BELYSNINGSUTSTYR.....	49	17	12	6	8	2	2	2
38194 PRODUKSJON AV RØRARMATUR.....	32	9	9	8	2	1	3	-
38199 ANNEN PRODUKSJON AV ANDRE METALLVARER.....	946	581	169	102	67	18	6	3
382 PRODUKSJON AV MASKINER.....	1120	541	197	136	111	67	33	35
3821 PRODUKSJON AV KRAFTMASKINER OG MOTORER.....	8	2	-	-	-	2	1	3
3822 PRODUKSJON AV JORDBRUKSMASKINER.....	55	25	8	4	6	6	3	3
3823 PROD. AV MASKINER FOR TRE- OG METALLBEARB.....	36	16	10	4	4	-	2	-
3824 PRODUKSJON AV INDUSTRIMASKINER ELLERS.....	138	26	17	19	30	22	5	19
38241 PRODUKSJON AV OLJERIGGER.....	63	9	1	6	12	15	3	17
38249 PRODUKSJON AV ANDRE INDUSTRIMASKINER.....	75	17	16	13	18	7	2	2
3825 PRODUKSJON AV KONTORMASKINER.....	30	14	3	6	2	2	-	3
3829 PRODUKSJON AV MASKINER ELLERS.....	853	458	159	103	69	35	22	7
38291 PRODUKSJON AV HUSHOLDNINGSMASKINER.....	13	4	-	3	-	3	2	1
38292 REPARASJON AV MASKINER.....	574	351	121	58	35	5	3	1
38299 ANNEN PRODUKSJON AV ANDRE MASKINER.....	266	103	38	42	34	27	17	5
383 PROD. AV ELEKTRISKE APPARATER OG MATERIELL.....	390	145	55	47	58	37	29	19
3831 PROD. AV ELMOTORER OG MATERIELL FOR ELPROD.....	109	35	21	10	25	8	4	6
3832 PROD. AV SIGNAL-, RADIO- O.A. TELEMATERIELL.....	152	67	17	18	13	13	14	10
3833 PROD. AV ELEKTRISKE HUSHOLDNINGSAPPARATER.....	33	5	8	2	11	4	2	1
3839 PROD. AV ELEKTR. APP. OG MATERIELL ELLERS.....	96	38	9	17	9	12	9	2
38391 PRODUKSJON AV ELEKTRISK KABEL OG LEDNING.....	13	4	-	-	1	4	2	2
38399 ANNEN PROD. AV ELEKTR. APP. OG MATERIELL.....	83	34	9	17	8	8	7	-
384 PRODUKSJON AV TRANSPORTMIDLER.....	1008	411	151	142	136	82	42	44
3841 BYGGING AV FARTØYER.....	799	328	115	114	106	66	37	33
38411 BYGGING AV SKIP.....	247	35	23	35	54	44	26	30
38412 BYGGING AV BÅTER.....	463	266	80	68	37	10	2	-
38413 PRODUKSJON AV SKIPS- OG BÅTMOTORER.....	32	16	3	3	2	3	3	2
38414 PROD. AV SPESIALDELER FOR SKIP OG BÅTER.....	57	11	9	8	13	9	6	1
3842 PRODUKSJON OG REPARASJON AV JERNBANE- OG SPORVOGNMATERIELL.....	22	2	2	1	6	4	2	5
38421 PROD. AV JERNBANE- OG SPORVOGNMATERIELL.....	2	-	-	-	1	-	-	1
38422 REP. AV JERNBANE- OG SPORVOGNMATERIELL.....	20	2	2	1	5	4	2	4
3843 PROD. AV MOTORKJØRETØYER, UNNT. MOTORSYKLER								
3844 PRODUKSJON AV MOTORSYKLER OG SYKLER.....	159	68	30	24	22	9	3	3
3845 PRODUKSJON AV FLY.....	21	9	4	2	1	2	-	3
3849 PRODUKSJON AV TRANSPORTMIDLER ELLERS.....	7	4	-	1	1	1	-	-
385 PROD. AV TEKNISKE OG VITENSKAPELIGE INSTRUM., FOTOARTIKLER OG OPTISKE ARTIKLER.....	50	16	7	16	5	3	2	1
3851 PRODUKSJON AV TEKNISKE OG VITENSKAPELIGE INSTRUMENTER IKKE NEVNT ELLERS.....	42	14	6	13	4	2	2	1
3852 PROD. AV FOTOARTIKLER OG OPTISKE ARTIKLER.....	8	2	1	3	1	1	-	-
39 INDUSTRIPRODUKSJON ELLERS.....	301	188	50	27	23	11	1	1
3901 PRODUKSJON AV GULL- OG SØLVVARER.....	100	61	20	7	6	5	1	-
3902 PRODUKSJON AV MUSIKKINSTRUMENTER.....	10	7	2	1	-	-	-	-
3903 PRODUKSJON AV SPORTSARTIKLER.....	47	22	6	7	10	2	-	-
3909 ANNEN INDUSTRIPRODUKSJON.....	144	98	22	12	7	4	-	1

1) ENGELSK OVERSETTELSE AV NÆRINGSGRUPPERINGEN ER GITT I VEDLEGG 1.

NOS INDUSTRISTATISTIKK 1982

TABELL 16. INDUSTRIFORETAK ETTER SYSSSELSETTINGSGRUPPE OG NÆRINGSHOVEDGRUPPE

ENTERPRISES BY GROUP OF EMPLOYMENT AND INDUSTRY MAJOR GROUP		GRUPPERING ETTER ANTALL SYSSELTSATTE						
NÆRINGSHOVEDGRUPPE 1) INDUSTRY MAJOR GROUP 1)	INDUSTRI- FORE- TAK 2) I ALT ENTER- PRISES 2) TOTAL	GROUP OF EMPLOYMENT						
		-9	10- 49	50- 99	100- 199	200- 499	500-	
2,3 OLJEUTVINNING, BERGVERKS- DRIFT OG INDUSTRI.....	11599	7332	3099	572	318	163	115	
2 OLJEUTVINNING OG BERGVERKS DRIFT.....	383	301	49	11	7	7	8	
21 BRYTING AV KULL.....	1	-	-	-	-	-	1	
22 UTVINNING AV RØLJE OG NATURGASS.....	16	1	2	2	2	3	6	
23 BRYTING OG UTVINNING AV MALM.....	9	-	-	2	3	3	1	
29 BERGVERKSDRIFT ELLERS.....	357	300	47	7	2	1	-	
3 I N D U S T R I.....	11216	7031	3050	561	311	156	107	
31 PRODUKSJON AV NÆRINGSMIDLER, DRIKKEVARER OG TOBAKKSVARER.....	1975	992	755	128	59	23	18	
311-12 PRODUKSJON AV NÆRINGSMIDLER.....	1912	969	738	119	53	18	15	
313 PRODUKSJON AV DRIKKEVARER.....	58	22	16	8	5	5	2	
314 PRODUKSJON AV TOBAKKSVARER.....	5	1	1	1	1	-	1	
32 PRODUKSJON AV TEKSTILVARER, BÆKLEDNINGSVARER, LÆR OG LÆRVARER.....	763	449	226	51	29	6	2	
321 PRODUKSJON AV TEKSTILVARER.....	375	226	100	24	18	5	2	
322 PRODUKSJON AV KLÆR, UNNTATT SKOTØY.....	285	168	86	23	7	1	-	
323 PRODUKSJON AV LÆR OG LÆR- OG SKINNVARER, UNNTATT KLÆR OG SKOTØY.....	61	35	23	2	1	-	-	
324 PRODUKSJON AV SKOTØY.....	42	20	17	2	3	-	-	
33 PRODUKSJON AV TREVARER.....	1905	1286	497	69	34	13	6	
331 PROD. AV TREVARER, UNNTATT MØBLER OG INNREDN.....	1395	959	353	45	22	12	4	
332 PRODUKSJON AV MØBLER OG INNREDNINGER AV TRE.....	510	327	144	24	12	1	2	
34 TREFØREDLING, GRAFISK PRODUKSJON OG FORLAGS- VIRKSOMHET.....	1618	1105	362	60	50	22	19	
341 TREFØREDLING.....	100	35	23	12	14	6	10	
342 GRAFISK PRODUKSJON OG FORLAGSVIRKSOMHET.....	1518	1070	339	48	36	16	9	
35 PROD. AV KJEMISKE PRODUKTER, MINERALOLJE-, KULL-, GUMMI- OG PLASTPRODUKTER.....	503	284	143	31	23	12	10	
351 PRODUKSJON AV KJEMISKE RÅVARER.....	18	1	5	3	5	3	1	
352 PRODUKSJON AV KJEMISK-TEKNISKE PRODUKTER.....	136	76	36	8	7	3	6	
353 RAFFINERING AV JORDOLJE.....	1	-	-	-	-	1	-	
354 PRODUKSJON AV JORDOLJE- OG KULLPRODUKTER.....	14	7	4	-	-	2	1	
355 PRODUKSJON OG REPARASJON AV GUMMIPRODUKTER.....	63	40	18	2	1	1	1	
356 PRODUKSJON AV PLASTVARER.....	271	160	80	18	10	2	1	
36 PRODUKSJON AV MINERALSKE PRODUKTER.....	496	333	129	15	6	8	5	
361 PRODUKSJON AV KERAMISKE PRODUKTER.....	32	29	-	-	-	2	1	
362 PRODUKSJON AV GLASS OG GLASSVARER.....	58	32	20	2	-	2	2	
369 PRODUKSJON AV MINERALSKE PRODUKTER ELLERS.....	406	272	109	13	6	4	2	
37 PRODUKSJON AV METALLER.....	90	34	20	7	9	8	12	
371 PRODUKSJON AV JERN, STÅL OG FERROLEGERINGER.....	35	4	8	3	7	6	7	
372 PRODUKSJON AV IKKE-JERNHOLDIGE METALLER.....	55	30	12	4	2	2	5	
38 PRODUKSJON AV VERKSTEDPRODUKTER.....	3578	2321	872	190	97	64	34	
381 PRODUKSJON AV METALLVARER.....	1437	988	370	48	16	10	5	
382 PRODUKSJON AV MASKINER.....	856	591	157	51	26	20	11	
383 PROD. AV ELEKTRISKE APPARATER OG MATERIELL.....	331	195	84	21	16	10	5	
384 PRODUKSJON AV TRANSPORTMIDLER.....	908	525	243	67	37	23	13	
385 PROD. AV TEKNISKE OG VITENSKAPELIGE INSTRUM., FOTOARTIKLER OG OPTISKE ARTIKLER.....	46	22	18	3	2	1	-	
39 INDUSTRIPRODUKSJON ELLERS.....	288	227	46	10	4	-	1	

1) ENGLSK OVERSETTELSE AV NÆRINGSGRUPPERINGEN ER GITT I VEDLEGG 1. 2) OMFATTER FORETAK HVOR OLJEUTVINNING, BERGVERKSDRIFT OG INDUSTRI ER DEN AKTIVITET SOM HAR STØRST ANDEL AV FORETAKETS BEARBEIDINGSVERDI.
1) ENGLISH TRANSLATION OF THE ACTIVITY CLASSIFICATION IS GIVEN IN ANNEX 1. 2) INCLUDES ENTERPRISES WHERE OIL EXTRACTION, MINING, QUARRYING ARE THE ACTIVITIES HAVING THE GREATEST SHARE OF THE VALUE ADDED.

TABELL 17 (FORTS.). HOVEDTALL FOR ALLE BEDRIFTER I DE ENKELTE NÆRINGSHOVEDGRUPPER, ETTER SYSSELSETTINGSGRUPPE

NÆRINGSHOVEDGRUPPE/KJENNEMERKE 1)	I ALT	GRUPPERING ETTER ANTALL SYSSELSATTE						
		-4	5-9	10-19	20-49	50-99	100-199	200-
354	PRODUKSJON AV JORDOLJE- OG KULLPRODUKTER							
	BEDRIFTER.....ANTALL.	58	20	25	4	4	1	2
	SYSSELSETTING.....ANTALL.	1803	74	166	73	152	205	338
	LØNN.....1000 KR	196670	6249	16118	7622	19786	:	:
	ARBEIDSGIVERAVGIFT.....1000 KR	28761	1025	2663	1280	2858	:	:
	BRUTTOPRODUKSJONSVERDI 2).....1000 KR	1538114	108276	248360	96503	130187	:	:
	BEARBEIDINGSVERDI 2).....1000 KR	296743	32089	45583	16454	14971	:	:
	BRUTTOINVESTERING.....1000 KR	41141	513	2719	15500	2977	:	:
	ANSKAFSELSE AV VARIGE DRIFTSMIDLER.....1000 KR	42848	529	3004	15500	3087	:	:
	BRANNFORSIKRINGSVERDI.....1000 KR	1782003	52433	110443	40111	150515	:	:
	EKSPORT 4).....1000 KR	127353	-	-	-	235	:	:
	VARELAGER VED UTGANGEN AV ÅRET.....1000 KR	312650	389	8216	3773	26970	:	:
355	PRODUKSJON OG REPARASJON AV GUMMIPRODUKTER							
	BEDRIFTER.....ANTALL.	78	32	22	12	7	3	-
	SYSSELSETTING.....ANTALL.	1834	105	165	176	:	228	:
	LØNN.....1000 KR	167334	10018	14430	15923	:	20424	:
	ARBEIDSGIVERAVGIFT.....1000 KR	27697	1486	2276	2578	:	3512	:
	BRUTTOPRODUKSJONSVERDI 2).....1000 KR	588902	41059	58601	52425	:	94561	:
	BEARBEIDINGSVERDI 2).....1000 KR	247039	14190	22134	23030	:	23268	:
	BRUTTOINVESTERING.....1000 KR	28463	245	3913	5597	:	10555	:
	ANSKAFSELSE AV VARIGE DRIFTSMIDLER.....1000 KR	34988	250	4000	7713	:	10569	:
	BRANNFORSIKRINGSVERDI.....1000 KR	1172190	6852	46148	73230	:	110879	:
	EKSPORT 4).....1000 KR	116287	367	508	-	:	40238	:
	VARELAGER VED UTGANGEN AV ÅRET.....1000 KR	97496	590	4672	4798	:	28442	:
356	PRODUKSJON AV PLASTVARER							
	BEDRIFTER.....ANTALL.	314	109	59	56	52	26	10
	SYSSELSETTING.....ANTALL.	6809	272	399	782	1611	750	1493
	LØNN.....1000 KR	619602	:	33943	65447	145926	162854	142957
	ARBEIDSGIVERAVGIFT.....1000 KR	97553	:	5301	9985	22839	25972	22606
	BRUTTOPRODUKSJONSVERDI 2).....1000 KR	2734727	:	138759	293663	697840	781739	558323
	BEARBEIDINGSVERDI 2).....1000 KR	906780	:	53264	115171	215776	222627	194550
	BRUTTOINVESTERING.....1000 KR	114164	:	9754	25221	8814	31461	30325
	ANSKAFSELSE AV VARIGE DRIFTSMIDLER.....1000 KR	155558	:	10691	25452	40312	39063	31226
	BRANNFORSIKRINGSVERDI.....1000 KR	3405901	:	129592	356303	709081	969213	915486
	EKSPORT 4).....1000 KR	583533	:	7660	39268	106981	183930	177920
	VARELAGER VED UTGANGEN AV ÅRET.....1000 KR	467523	:	19114	38175	109218	135925	110169
361	PRODUKSJON AV KERAMISKE PRODUKTER							
	BEDRIFTER.....ANTALL.	32	27	2	-	-	-	-
	SYSSELSETTING.....ANTALL.	1143	54	11	-	-	-	-
	LØNN.....1000 KR	103198	:	:	-	-	-	100573
	ARBEIDSGIVERAVGIFT.....1000 KR	17133	:	:	-	-	-	16721
	BRUTTOPRODUKSJONSVERDI 2).....1000 KR	251710	:	:	-	-	-	243077
	BEARBEIDINGSVERDI 2).....1000 KR	147734	:	:	-	-	-	143055
	BRUTTOINVESTERING.....1000 KR	14826	:	:	-	-	-	14472
	ANSKAFSELSE AV VARIGE DRIFTSMIDLER.....1000 KR	16719	:	:	-	-	-	16346
	BRANNFORSIKRINGSVERDI.....1000 KR	480165	:	:	-	-	-	453400
	EKSPORT 4).....1000 KR	54298	:	:	-	-	-	52629
	VARELAGER VED UTGANGEN AV ÅRET.....1000 KR	78434	:	:	-	-	-	75837
362	PRODUKSJON AV GLASS OG GLASSVARER							
	BEDRIFTER.....ANTALL.	66	26	8	14	9	3	3
	SYSSELSETTING.....ANTALL.	2314	50	48	203	240	241	550
	LØNN.....1000 KR	220863	2434	4089	15545	20756	23047	59794
	ARBEIDSGIVERAVGIFT.....1000 KR	34670	369	602	2386	3311	3373	9659
	BRUTTOPRODUKSJONSVERDI 2).....1000 KR	805936	14865	20620	77182	98463	111112	151430
	BEARBEIDINGSVERDI 2).....1000 KR	326099	6393	8289	25623	32020	42435	76213
	BRUTTOINVESTERING.....1000 KR	37064	502	3748	2540	1611	18540	1238
	ANSKAFSELSE AV VARIGE DRIFTSMIDLER.....1000 KR	38448	517	3775	2830	1953	18560	1732
	BRANNFORSIKRINGSVERDI.....1000 KR	1055590	29174	22504	43627	64309	117082	231896
	EKSPORT 4).....1000 KR	90803	2314	1809	1346	900	553	67517
	VARELAGER VED UTGANGEN AV ÅRET.....1000 KR	157848	2799	3642	6347	14879	11338	36659
369	PRODUKSJON AV MINERALSKE PRODUKTER ELLERS							
	BEDRIFTER.....ANTALL.	493	202	129	80	47	18	13
	SYSSELSETTING.....ANTALL.	8093	510	857	1142	1455	1298	1861
	LØNN.....1000 KR	828716	33232	71018	106159	146708	136125	204462
	ARBEIDSGIVERAVGIFT.....1000 KR	131568	5207	11163	16763	22841	21781	32397
	BRUTTOPRODUKSJONSVERDI 2).....1000 KR	4587665	316871	520355	654617	709706	627576	937715
	BEARBEIDINGSVERDI 2).....1000 KR	1641708	100374	171458	219920	258372	200449	346499
	BRUTTOINVESTERING.....1000 KR	343904	25131	26406	50248	62245	30576	87540
	ANSKAFSELSE AV VARIGE DRIFTSMIDLER.....1000 KR	364910	27004	37351	53896	63538	32608	88196
	BRANNFORSIKRINGSVERDI.....1000 KR	6079451	282267	455091	561028	599842	750693	1314298
	EKSPORT 4).....1000 KR	227360	1954	1599	8003	63814	104940	38550
	VARELAGER VED UTGANGEN AV ÅRET.....1000 KR	603252	17216	29083	48114	112497	70137	180611
371	PRODUKSJON AV JERN, STÅL OG FERROLEGERINGER							
	BEDRIFTER.....ANTALL.	53	2	2	3	9	7	13
	SYSSELSETTING.....ANTALL.	12242	11	16	86	318	844	1888
	LØNN.....1000 KR	1318368	:	:	10476	35516	93627	191276
	ARBEIDSGIVERAVGIFT.....1000 KR	194426	:	:	1640	5597	14904	30456
	BRUTTOPRODUKSJONSVERDI 2).....1000 KR	5675072	:	:	107840	210997	244923	776660
	BEARBEIDINGSVERDI 2).....1000 KR	1679950	:	:	30607	65581	118067	260803
	BRUTTOINVESTERING.....1000 KR	497231	:	:	3933	11792	8210	46585
	ANSKAFSELSE AV VARIGE DRIFTSMIDLER.....1000 KR	505109	:	:	3973	11972	9515	46635
	BRANNFORSIKRINGSVERDI.....1000 KR	11793641	:	:	53415	177929	439465	1531735
	EKSPORT 4).....1000 KR	3658374	:	:	63108	41067	117283	486682
	VARELAGER VED UTGANGEN AV ÅRET.....1000 KR	1458408	:	:	50219	29465	20827	176118

1) ENGLSK OVERSETTELSE AV NÆRINGSGRUPPERINGEN OG KJENNEMERKER ER GITT I VEDLEGG 1 OG 2. 2) TALLENE ER GITT EKSKL. MER-
VERDI AVGIFT. 3) BRUTTOINVESTERING = ANSKAFSELSE AV VARIGE DRIFTSMIDLER - SALG AV VARIGE DRIFTSMIDLER. 4) OMFATTER KUN
DIREKTE EKSPORT FRA BEDRIFTENE.

TABELL 18. BRUTTOPRODUKSJONSVERDI I STORE BEDRIFTER, ETTER NÆRINGSUNDERGRUPPE. 1000 KR

GROSS VALUE OF PRODUCTION IN LARGE ESTABLISHMENTS, BY INDUSTRY SUBGROUP. 1000 KRONER

NÆRINGSUNDERGRUPPE 1) INDUSTRY SUBGROUP 1)	BRUTTO- PRODUK- SJONS- VERDI 2) I ALT GROSS VALUE OF PRODUCTION TOTAL	VERDI AV PRODUKSJON FOR EGEN REGNING VALUE OF PRODUCTION ON OWN ACCOUNT	AV DETTE OF WHICH			
			GODT- GJØRELSE FOR LEIE- ARBEID RECEIPTS FOR CONTRACT WORK	GODT- GJØRELSE FOR ING, REP. OG ANNET ARBEID RECEIPTS FOR MOUNTING, REPAIR AND OTHER WORK	VERDI AV EGNE IN- VESTING- REP. AR- BEIDER VALUE OF OWN IN- VESTMENT AND REPAIR WORK	UTLEIE AV MA- SKINER OG BYG- NINGER RENTING OF MA- CHINERY AND BUILD- INGS
	1	2	3	4	5	6
2,3 O L J E U T V I N N I N G , B E R G V E R K S - D R I F T O G I N D U S T R I	247891811	224217480	7229089	11385871	4314739	492807
2 O L J E U T V I N N I N G O G B E R G V E R K S D R I F T	66876959	62944187	553037	1915777	1426793	14200
21 BRYTING AV KULL	205969	161421	-	15728	28820	-
22 UTVINNING AV RØLJE OG NATURGASS	64129086	60644470	532732	1825308	1126576	-
23 BRYTING OG UTVINNING AV MALM	1263742	974726	7964	48485	201330	8252
2301 BRYTING AV JERNMALM	678215	510110	50	30210	108394	6466
2309 MALMBRYTING ELLERS	585527	464616	7914	18275	92936	1786
23091 BRYTING AV SVOVELKIS OG KOPPERMALM	382459	305012	7914	5056	62691	1786
23099 BRYTING AV ANNEN MALM	203068	159604	-	13219	30245	-
29 BERGVERKSDRIFT ELLERS	1278162	1163570	12341	26256	70067	5948
2901 BRYTING OG UTVINNING AV STEIN, GRUS OG SAND	1166565	1059701	12341	24737	64354	5878
29011 BRYTING AV BYGNINGS- OG MONUMENTSTEIN	180167	167723	4767	2488	4806	332
29012 UTVINNING AV PUKKSTEIN OG SINGEL	448572	410383	6068	9296	20804	2501
29013 UTVINNING AV GRUS OG SAND	221845	206923	1506	9246	2380	1846
29019 BRYTING OG UTVINNING AV ANNEN STEIN	315981	274672	-	3707	36364	1199
2909 BRYTING OG UTVINNING ELLERS	111597	103869	-	1519	5713	70
3 I N D U S T R I	181014852	161273293	6676052	9470094	2887946	478607
31 PRODUKSJON AV NÆRINGSMIDLER, DRIKKEVARER OG TOBAKKSVARER	41120327	39186823	784765	784947	215868	140913
311-12 PRODUKSJON AV NÆRINGSMIDLER	36528464	34737597	775779	722670	182098	104923
3111 SLAKTING OG PRODUKSJON AV KJØTTVARER	10619931	10185307	217917	193510	12031	23290
31111 SLAKTING	6565081	6168461	213089	167570	8316	17224
31112 PRODUKSJON AV KJØTTHERMETIKK	163935	162510	-	24	-	1401
31119 ANNEN PRODUKSJON AV KJØTTVARER	3890965	3854336	4828	25916	3715	4665
3112 PRODUKSJON AV MEIERIVARER	5890777	5455522	114800	261571	42399	16585
31121 MEIERIER	5286046	4868200	113200	252557	37003	14982
31122 PROD. AV KOND. MJØLK, TØRRMJØLK OG KASEIN	171852	168095	1600	128	1818	415
31123 PRODUKSJON AV ISKREM	432879	419227	-	8886	3578	1188
3113 KONSERVERING AV FRUKT OG GRØNNSAKER	918982	777981	13521	20031	5164	736
3114 PRODUKSJON AV FISKEVARER	5806016	5556741	64151	100908	43003	24054
31141 TILV. AV SALT FISK, TØRR FISK OG KLIPPFISK	2252670	2189515	26486	19420	2879	5557
31142 FRYSING AV FISK	2419634	2288002	36036	38658	32074	15655
31143 PRODUKSJON AV FISKEHERMETIKK	595587	545355	55	41928	6838	1265
31149 ANNEN PRODUKSJON AV FISKEVARER	538125	533869	1574	902	1212	1577
3115 PRODUKSJON AV OLJE OG FETT	2914587	2797889	14955	37601	48576	15497
31151 PRODUKSJON AV FISKEOLJER OG FISKEMJØL	1184103	1135499	1084	15270	28026	4224
31152 PRODUKSJON AV VEGETABILISKE OLJER	:	:	:	:	:	:
31153 RAFFINERING OG HERDING AV ANIMALSKE OLJER	:	:	:	:	:	:
31154 PRODUKSJON AV MARGARIN	431562	414509	2296	2367	1183	11218
3116 PRODUKSJON AV KORNVARER	1749492	1441288	253156	36928	13656	4567
3117 PRODUKSJON AV BAKERVARER	1553935	1526281	8893	3380	5114	9739
31171 PRODUKSJON AV BRØD- OG KONDITORVARER	1361419	1343819	6020	1783	668	8630
31179 PRODUKSJON AV ANDRE BAKERVARER	192516	182462	2873	1597	4446	1109
3119 PRODUKSJON AV SJOKOLADE OG SUKKERVARER	1225654	1207695	62	10768	3062	2661
3121 PRODUKSJON AV NÆRINGSMIDLER ELLERS	1913565	1835811	34923	38979	2407	2487
3122 PRODUKSJON AV DYREFOR	4035475	3951082	53401	18994	6686	5307
313 PRODUKSJON AV DRIKKEVARER	2919542	2803437	3086	44334	33770	33138
3131 PRODUKSJON AV BRENNEVIN OG VIN	230269	226836	812	-	2133	372
3133 BRYGGING AV ØL	2212055	2129371	-	18642	31628	30773
3134 PRODUKSJON AV MINERALVANN	477218	447230	2274	25692	9	1993
314 PRODUKSJON AV TOBAKKSVARER	1672321	1645789	5900	17943	-	2852

1) ENGELSK OVERSETTELSE AV NÆRINGSGRUPPERINGEN ER GITT I VEDLEGG 1. 2) DEFINISJON AV BRUTTOPRODUKSJONSVERDI: SUMMEN AV KOLONNENE 2-6 OG LAGERENDRING AV VARER I ARBEID. TALLENE ER GITT EKSKL. MERVEDIAVGIFT.

1) ENGLISH TRANSLATION OF THE ACTIVITY CLASSIFICATION IS GIVEN IN ANNEX 1. 2) DEFINITION OF GROSS VALUE OF PRODUCTION: THE SUM OF THE COLUMNS 2-6 AND CHANGE IN STOCKS OF WORK IN PROGRESS. VALUE ADDED TAX IS NOT INCLUDED.

TABELL 18 (FORTS.). BRUTTOPRODUKSJONSVERDI I STORE BEDRIFTER, ETTER NÆRINGSUNDERGRUPPE, 1000 KR

NÆRINGSUNDERGRUPPE 1)	BRUTTO- PRODUK- SJONS- VERDI 2) I ALT	AV DETTE					
		VERDI AV PRODUKSJON FOR EGEN REGNING	GODT- GJØRELSE FOR LEIE- ARBEID	GODTGJØR- ELSE FOR MONTER- ING, REP. OG ANNET ARBEID	VERDI AV EGNE IN- VESTER- INGS- REP. AR- BEIDER	UTLEIE AV MA- SKINER OG BYG- NINGER	
							1
32	PRODUKSJON AV TEKSTILVARER, BEKLEDNINGSVARER, LÆR OG LÆRVARER.....	4350767	4018938	196544	96096	27518	23980
321	PRODUKSJON AV TEKSTILVARER.....	2647632	2438292	94852	83675	26071	12395
3211	SPINNING, VEVIING OG ETTERBEH. AV TEKSTILER...	813082	767728	27702	9329	9539	4852
32111	PRODUKSJON AV GARN.....	260453	250810	5511	2661	128	876
32112	PRODUKSJON AV VEVNADER.....	503548	468742	22071	6218	9366	3676
32113	PRODUKSJON AV BÅND OG ELASTIKK.....	49081	48176	120	450	45	300
3212	SØM AV TEKSTILVARER, UNNTATT KLÆR.....	523280	485982	23749	7183	2823	2158
32121	SØM AV UTSTYRSVARER.....	299657	281487	9883	5391	2160	233
32129	SØM AV ANDRE TEKSTILVARER, UNNTATT KLÆR....	223623	204495	13866	1792	663	1925
3213	PRODUKSJON AV TRIKOTASJEVARER.....	645004	602106	30836	6298	4204	3904
3214	PRODUKSJON AV SØLVTEPPER, -MATTER OG -RYER...	22261	22623	61	57	-	96
3215	PRODUKSJON AV TAUVERK OG NETT.....	271460	218184	6974	43705	2381	1232
3219	PRODUKSJON AV TEKSTILVARER ELLERS.....	372545	341669	5530	17103	7124	153
322	PRODUKSJON AV KLÆR, UNNTATT SKOTØY.....	1235736	1137915	86304	10608	794	4793
3221	PROD. AV YTTERTØY AV TEKSTILSTOFF OG PLAST...	984152	905165	76486	2423	452	3927
32211	PROD. AV ARBEIDS- OG BESKYTTELSESKLÆR.....	252185	213635	38670	75	-	133
32212	PRODUKSJON AV YTTERTØY.....	731967	691530	37816	2348	452	3794
3229	PRODUKSJON AV KLÆR ELLERS.....	251584	232750	9818	8185	342	866
32291	PRODUKSJON AV HOPEPLAGG.....	25402	22369	3014	-	-	-
32292	PRODUKSJON AV KLÆR AV LÆR OG SKINN.....	19973	19761	809	-	60	12
32293	PRODUKSJON AV KLÆR AV PELSSKINN.....	125969	116190	949	8054	212	130
32299	PRODUKSJON AV ANDRE KLÆR.....	80240	74430	5046	131	70	724
323	PRODUKSJON AV LÆR OG LÆR- OG SKINNVARER, UNNTATT KLÆR OG SKOTØY.....	249499	227171	14150	1769	18	4865
3231	PRODUKSJON AV LÆR.....	87899	83792	1572	134	-	136
3232	BÆREDNING AV PELSSKINN.....	50968	40414	6116	563	18	3720
3233	PRODUKSJON AV REISEEFFEKTER.....	110632	102965	6462	1072	-	1009
324	PRODUKSJON AV SKOTØY.....	217900	215560	1238	44	635	1927
33	PRODUKSJON AV TREVARER.....	12744574	11551304	64526	1025022	84986	13119
331	PROD. AV TREVARER, UNNTATT MØBLER OG INNREDN...	9893129	8798227	51506	957987	82373	8664
3311	PROD. AV TRELAST O.A. BYGNINGSMAT. AV TRE...	9569822	8480970	49089	955678	81674	8387
33111	SAGING OG HØVLING.....	3421899	3315361	19424	34462	51145	3974
33112	PRODUKSJON AV SPONPLATER.....	624592	592099	40	15499	14592	140
33113	PRODUKSJON AV MONTERINGSFERDIGE TREHUS....	3244584	2359805	22019	860189	7412	909
33114	PRODUKSJON AV BYGNINGSARTIKLER.....	1682451	1652668	1215	17183	5042	2642
33115	TREIMPREGNERING.....	252726	240959	6300	3362	1569	306
33119	PRODUKSJON AV ANDRE BYGNINGSMATERIALER....	343570	320078	91	24983	1914	416
3312	PRODUKSJON AV TREEMBALLASJE.....	81487	80264	558	402	-	69
3319	PRODUKSJON AV TREVARER ELLERS.....	241820	236993	1859	1907	699	208
332	PRODUKSJON AV MØBLER OG INNREDNINGER AV TRE...	2851445	2753077	13020	67035	2613	4455
3321	PRODUKSJON AV MØBLER.....	1982308	1937804	11518	20301	1709	2972
3322	PRODUKSJON AV INNREDNINGER.....	869137	815273	1502	46734	904	1483
34	TREFOREDING, GRAFISK PRODUKSJON OG FORLAGS- VIRKSOMHET.....	19644307	18741578	24848	393253	418694	65880
341	TREFOREDING.....	10125297	9514676	24848	157038	415911	13929
3411	PRODUKSJON AV PAPIRMASSE, PAPIR OG PAPP....	8093485	7603569	277	114127	371236	5119
34111	PRODUKSJON AV TREMASSE.....	1377447	1292239	277	21017	62815	1099
34112	PRODUKSJON AV SULFATCELLULOSE.....	1326053	1267024	-	195	58834	-
34113	PRODUKSJON AV SULFITTCELLULOSE.....	921213	818370	-	18694	83866	-
34114	PRODUKSJON AV PAPIR OG PAPP.....	4184824	3958122	-	74221	149619	3988
34115	PRODUKSJON AV TREFIBERPLATER.....	283948	267814	-	-	16102	32
3412	PRODUKSJON AV PAPIR- OG PAPPBALLASJE.....	1401551	1313201	18138	30257	31159	8114
3419	PRODUKSJON AV PAPIR- OG PAPPVARER ELLERS....	630261	597906	6433	12654	13516	696

1) ENGELSK OVERSETTELSE AV NÆRINGSGRUPPERINGEN ER GITT I VEDLEGG 1. 2) DEFINISJON AV BRUTTOPRODUKSJONSVERDI: SUMMEN AV KOLONNENE 2-6 OG LAGERENDRING AV VARER I ARBEID. TALLENE ER GITT EKSKL. MERVERDIavgift.

TABELL 18 (FORTS.). BRUTTOPRODUKSJONSVERDI I STORE BEDRIFTER, ETTER NÆRINGSUNDERGRUPPE, 1000 KR

NÆRINGSUNDERGRUPPE 1)	BRUTTO- PRODUK- SJONS- VERDI 2) I ALT	VERDI AV PRODUKSJON FOR EGEN REGNING	AV DETTE				UTLEIE AV MA- SKINER OG BYG- NINGER
			GODT- GJØRELSE FOR LEIE- ARBEID	GØDTGJØR- ELSE FOR MONTER- ING, REP. OG ANNET ARBEID	VERDI AV EGNE IN- VESTER- INGS- REP. AR- BEIDER	UTLEIE AV MA- SKINER OG BYG- NINGER	
342	GRAFISK PRODUKSJON OG FORLAGSVIRKSOMHET.....	9519010	9226902	-	236215	2783	51951
3421	GRAFISK PRODUKSJON.....	3346122	3244180	-	80450	2779	17977
34211	TRYKKING AV BØKER, UKEBLADER OG TIDSSKR.....	947257	912341	-	21911	1867	10116
34212	ANNEN TRYKKING.....	1930164	1870475	-	55300	46	6844
34213	BOKBINDING.....	179627	176098	-	1038	866	277
34219	ANNEN GRAFISK PRODUKSJON.....	289074	285266	-	2201	-	740
3422	FORLAGSVIRKSOMHET.....	6172888	5982722	-	155765	4	33974
34221	FORLEGGING AV AVISER.....	3603597	3482035	-	102700	-	18788
34222	FORLEGGING AV BØKER.....	1351973	1309702	-	36799	-	3744
34223	FORLEGGING AV TIDSSKRIFTER OG UKEBLADER.....	1113542	1099667	-	4334	4	11290
34229	ANNEN FORLAGSVIRKSOMHET.....	1037776	91318	-	11932	-	152
35	PRODUKSJON AV KJEMISKE PRODUKTER, MINERAL- OLJE-, KULL-, GUMMI- OG PLASTPRODUKTER.....	29623484	28364351	110617	584315	547681	32518
351	PRODUKSJON AV KJEMISKE RÅVARER.....	8720592	8094757	40902	257435	349691	3923
3511	PRODUKSJON AV KJEMISKE GRUNNSTOFFER OG FORBINDELSER, UNNTATT KUNSTGJØDSEL.....	4050999	3772593	40902	67482	169616	1148
35111	PRODUKSJON AV KARBIDER.....	534140	485546	-	-	50385	631
35119	ANNEN PROD. AV KJEM. GRUNNSTOFFER OG FORB.....	3516859	3287047	40902	67482	119231	517
3512	PROD. AV KUNSTGJØDSEL OG PLANTEVERN- MIDLER.....	2565876	2321938	-	123796	144412	835
3513	PRODUKSJON AV BASISPLAST OG KUNSTFIBRER.....	2103717	2000226	-	66157	35663	1940
352	PRODUKSJON AV KJEMISK-TEKNISKE PRODUKTER.....	3899925	3562985	17236	220337	66337	14569
3521	PRODUKSJON AV MALING OG LAKK.....	1055462	942840	18	106681	5828	1680
3522	PRODUKSJON AV FARMASØYTISKE PRODUKTER.....	736973	663930	489	58067	8381	1895
3523	PROD. AV VASKEMIDLER OG TOALET- PREPARATER.....	625080	592304	9768	8752	6568	6772
35231	PRODUKSJON AV VASKEMIDLER.....	440417	413394	9511	3439	6568	6542
35232	PRODUKSJON AV TOALETTPREPARATER.....	184663	178910	257	5313	-	230
3529	PROD. AV KJEMISK-TEKNISKE PRODUKTER ELLERS.....	1482410	1363911	6961	46837	45560	4222
35291	PRODUKSJON AV SPRENGSTOFF OG AMMUNISJON.....	858339	762644	-	42754	34870	2642
35299	ANNEN PROD. AV KJEMISK-TEKNISKE PRODUKTER.....	624071	601267	6961	4083	10690	1580
353	RAFFINERING AV JORDOLJE.....	12374176	12315146	-	2770	50907	994
354	PRODUKSJON AV JORDOLJE- OG KULLPRODUKTER.....	1448968	1345855	-	57862	54937	2231
35401	PRODUKSJON AV TJÆRE- OG ASFALTPAPP.....	:	:	:	:	:	:
35409	ANNEN PROD. AV JORDOLJE- OG KULLPRODUKTER.....	:	:	:	:	:	:
355	PRODUKSJON OG REPARASJON AV GUMMI- PRODUKTER.....	539379	485361	15316	24670	9680	3511
35501	PRODUKSJON AV GUMMI- PRODUKTER.....	448152	405715	14141	15454	9621	2630
35502	REPARASJON AV GUMMI- PRODUKTER.....	91227	79646	1175	9216	59	881
356	PRODUKSJON AV PLASTVARER.....	2640444	2560247	37163	21241	16129	7290
35601	PRODUKSJON AV PLAST-HALVFABRIKATA.....	974167	929443	15661	14850	9348	514
35602	PRODUKSJON AV PLASTEMBALLASJE.....	1005245	997809	1150	1832	4055	4265
35609	ANNEN PRODUKSJON AV PLASTVARER.....	661032	632995	20352	4559	2726	2511
36	PRODUKSJON AV MINERALSKE PRODUKTER.....	5458938	4994448	44501	224151	156069	17493
361	PRODUKSJON AV KERAMISKE PRODUKTER.....	245456	235447	1000	11	7391	-
362	PRODUKSJON AV GLASS OG GLASSVARER.....	779613	745761	123	25680	8030	1124
369	PRODUKSJON AV MINERALSKE PRODUKTER ELLERS.....	4433869	4013240	43378	198460	140648	16369
3691	PRODUKSJON AV TEGLVARER.....	185398	171126	-	3509	10108	807
3692	PRODUKSJON AV SEMENT OG KALK.....	835317	721018	-	35139	79102	58
3699	PRODUKSJON AV JORD- OG STEINVARER ELLERS.....	3413154	3121096	43378	159812	51438	15504
36991	STEINBEARBEIDING.....	303148	277876	4670	13278	6433	602
36992	PRODUKSJON AV BETONG.....	808382	779613	5518	12956	4767	5744
36993	PRODUKSJON AV BETONGVARER.....	1846227	1676781	23959	124767	15500	6419
36999	ANNEN PRODUKSJON AV JORD- OG STEINVARER.....	455397	386826	9231	8811	24738	2739
37	PRODUKSJON AV METALLER.....	15189472	13972287	147696	264302	840510	10632
371	PRODUKSJON AV JERN, STÅL OG FERROLEGERINGER.....	5673763	5121206	75900	97157	396303	9410
37101	PRODUKSJON AV JERN OG STÅL.....	2265271	2037019	23859	49313	176977	6030
37102	PRODUKSJON AV FERROLEGERINGER.....	2579417	2337183	1149	44649	195220	3016
37103	STØPING AV JERN OG STÅL.....	829075	747004	50892	3195	24106	364

1) ENGELSK OVERSETTELSE AV NÆRINGSGRUPPERINGEN ER GITT I VEDLEGG 1. 2) DEFINISJON AV BRUTTOPRODUKSJONSVERDI: SUMMEN AV KOLONNENE 2-6 OG LAGERENDRING AV VARER I ARBEID. TALLENE ER GITT EKSKL. MERVERDIavgift.

TABELL 18 (FORTS.). BRUTTOPRODUKSJONSVERDI I STORE BEDRIFTER, ETTER NÆRINGSUNDERGRUPPE, 1000 KR

NÆRINGSUNDERGRUPPE 1)	BRUTTO- PRODUK- SJONS- VERDI I ALT	AV DETTE				VERDI AV UTELEIE AV MA- SKINER OG BYG- NINGER	VERDI AV IN- OG REPARA- TIONER
		VERDI AV FOR EGEN REGNING	GODT- GJØRELSE FOR LEIE- ARBEID	GODTGJØR- ELSE FOR MONTER- ING, REP. OG ANNET ARBEID	VERDI AV EGNE VÆR- KAP- SÅL		
	1	2	3	4	5	6	
372	PRODUKSJON AV IKKE-JERNHOLDIGE METALLER.....	9515709	8851081	71796	167145	444207	1222
37201	PRODUKSJON AV PRIMÆR ALUMINIUM.....	5409216	5007563	-	118574	236489	701
37202	PROD. AV ANDRE IKKE-JERNHOLDIGE METALLER...	2883223	2714326	2168	36974	176922	221
37203	VALSING AV IKKE-JERNHOLDIGE METALLER.....	1051607	972291	69571	10513	26237	74
37204	STØPING AV IKKE-JERNHOLDIGE METALLER.....	171663	156901	57	1084	4559	226
38	PRODUKSJON AV VERKSTEDPRODUKTER.....	52191643	39800433	5286629	6075135	592027	172197
381	PRODUKSJON AV METALLVARER.....	8033358	6826562	637261	444225	109707	31635
3811	PRODUKSJON AV HUSHOLDNINGSARTIKLER, HÅND- VERKTØY, LÅSER OG BESLAG.....	621498	576950	27242	17223	1787	1896
38111	PRODUKSJON AV HUSHOLDNINGSARTIKLER.....	166349	161051	4094	2623	94	1350
38112	PROD. AV HÅNDVERKTØY, LÅSER OG BESLAG.....	455149	415899	23148	14600	1693	546
3812	PRODUKSJON AV MØBLER AV METALL.....	272033	258481	5087	1272	5850	897
3813	PRODUKSJON AV METALLKONSTRUKSJONER.....	3092982	2628839	236201	215955	20501	13020
3819	PRODUKSJON AV METALLVARER ELLERS.....	4046795	3362292	368731	209775	81569	15822
38191	PRODUKSJON AV METALLEMBALLASJE.....	387785	376672	696	2395	9810	53
38192	PROD. AV METALLDUK, TRÅD, SPIKER OG SKRUER.....	743025	672483	35860	23972	9462	2693
38193	PRODUKSJON AV BELYSNINGSUTSTYR.....	519650	469127	16641	22230	3291	5482
38194	PRODUKSJON AV RØRARMATUR.....	235328	215259	12794	2129	4800	60
38199	PRODUKSJON AV ANDRE METALLVARER.....	2159007	1628751	302740	159049	54206	7534
382	PRODUKSJON AV MASKINER.....	19070609	14633796	1997943	1873239	134828	93875
3821	PRODUKSJON AV KRAFTMASKINER OG MOTORER.....	636928	435157	23297	128327	7432	321
3822	PRODUKSJON AV JORDBRUKSMASKINER.....	827599	735884	62492	2668	17971	865
3823	PROD. AV MASKINER FOR TRE- OG METALLBEARB.....	145288	143471	7197	4206	207	112
3824	PRODUKSJON AV INDUSTRIMASKINER ELLERS.....	11045908	8553090	1567975	491523	76976	52607
38241	PRODUKSJON AV OLJERIGGER.....	10364633	7943642	1548270	455476	73408	44617
38249	PRODUKSJON AV ANDRE INDUSTRIMASKINER.....	681275	609448	19705	36047	3568	7990
3825	PRODUKSJON AV KONTORMASKINER.....	1121684	920286	233	193284	1780	7599
3829	PRODUKSJON AV MASKINER ELLERS.....	5293202	3845908	336749	1053231	30462	32371
38291	PRODUKSJON AV HUSHOLDNINGSMASKINER.....	363451	348026	5277	891	8652	222
38292	REPARASJON AV MASKINER.....	899831	17354	126927	746507	8010	2420
38299	PRODUKSJON AV ANDRE MASKINER.....	4029920	3480528	204545	305833	13800	29729
383	PROD. AV ELEKTRISKE APPARATER OG MATERIELL.....	8226533	6795484	557553	765751	65188	8607
3831	PROD. AV ELMOTORER OG MATERIELL FOR ELPROD.....	2118485	1747855	115692	180574	31106	2886
3832	PROD. AV SIGNAL-, RADIO- O.A. TELEMATERIELL.....	3601010	2698002	380113	523910	7374	2263
3833	PROD. AV ELEKTRISKE HUSHOLDNINGSAPPARATER.....	447084	424457	7089	7618	5212	209
3839	PROD. AV ELEKTR. APP. OG MATERIELL ELLERS.....	2059954	1925170	54659	53649	21496	3249
38391	PRODUKSJON AV ELEKTRISK KABEL OG LEDNING.....	1344542	1299506	10741	20653	15192	1661
38399	ANNEN PROD. AV ELEKTR. APP. OG MATERIELL.....	715412	625664	43918	32996	6304	1588
384	PRODUKSJON AV TRANSPORTMIDLER.....	16489079	11200650	2076575	2978180	282002	37729
3841	BYGGING AV FARTØYER.....	13504821	9352163	2052159	1987706	214127	32956
38411	BYGGING AV SKIP.....	10049412	6548257	1903178	1563181	185782	26072
38412	BYGGING AV BÅTER.....	1207847	825836	73936	289560	3430	2275
38413	PRODUKSJON AV SKIPS- OG BÅTMOTORER.....	1071936	959373	15298	84206	19924	4133
38414	PROD. AV SPESIALDELER FOR SKIP OG BÅTER.....	1175626	1018697	59747	50759	4991	476
3842	PRODUKSJON OG REPARASJON AV JERNBANE- OG SPORVOGNMATERIELL.....	692431	145879	855	490849	34006	462
38421	PROD. AV JERNBANE- OG SPORVOGNMATERIELL.....	:	:	:	:	:	:
38422	REP. AV JERNBANE- OG SPORVOGNMATERIELL.....	:	:	:	:	:	:
3843	PROD. AV MOTORKJØRETØYER, UNNT, MOTORSYKLER.....	1486459	1347471	23561	85334	15698	3223
3844	PRODUKSJON AV MOTORSYKLER OG SYKLER.....	778175	327977	-	414248	18083	1088
3845	PRODUKSJON AV FLY.....	27193	27160	-	43	88	-
3849	PRODUKSJON AV TRANSPORTMIDLER ELLERS.....	27193	27160	-	43	88	-
385	PROD. AV TEKNISKE OG VITENSKAPELIGE INSTRUM., FOTOARTIKLER OG OPTISKE ARTIKLER.....	372064	343941	17297	13740	302	351
3851	PRODUKSJON AV TEKNISKE OG VITENSKAPELIGE INSTRUMENTER IKKE NEVNT ELLERS.....	299597	270222	16072	13636	302	351
3852	PROD. AV FOTOARTIKLER OG OPTISKE ARTIKLER.....	72467	73719	1225	104	-	-
39	INDUSTRIPRODUKSJON ELLERS.....	691340	643131	15926	22873	4593	1875
3901	PRODUKSJON AV GULL- OG SØLVVARER.....	287229	260533	4153	14985	1298	1032
3902	PRODUKSJON AV MUSIKKINSTRUMENTER.....	6303	6081	-	319	-	-
3903	PRODUKSJON AV SPORTSARTIKLER.....	152808	148036	2626	1788	626	170
3909	ANNEN INDUSTRIPRODUKSJON.....	245000	228481	9147	5781	2669	673

1) ENGELSK OVERSETTELSE AV NÆRINGSGRUPPERINGEN ER GITT I VEDLEGG 1. 2) DEFINISJON AV BRUTTOPRODUKSJONSVERDI:
SUMMEN AV KOLONNENE 2-6 OG LAGERENDRING AV VARER I ARBEID. TALLENE ER GITT EKSKL. MERVERDIAVGIFT.

Tabell 19. Produksjonsindeks (bruttoprodukt). Årlig. 1975 - 1983. 1975 = 100 *Index of industrial production (value added). Annual. 1975 - 1983. 1975 = 100*

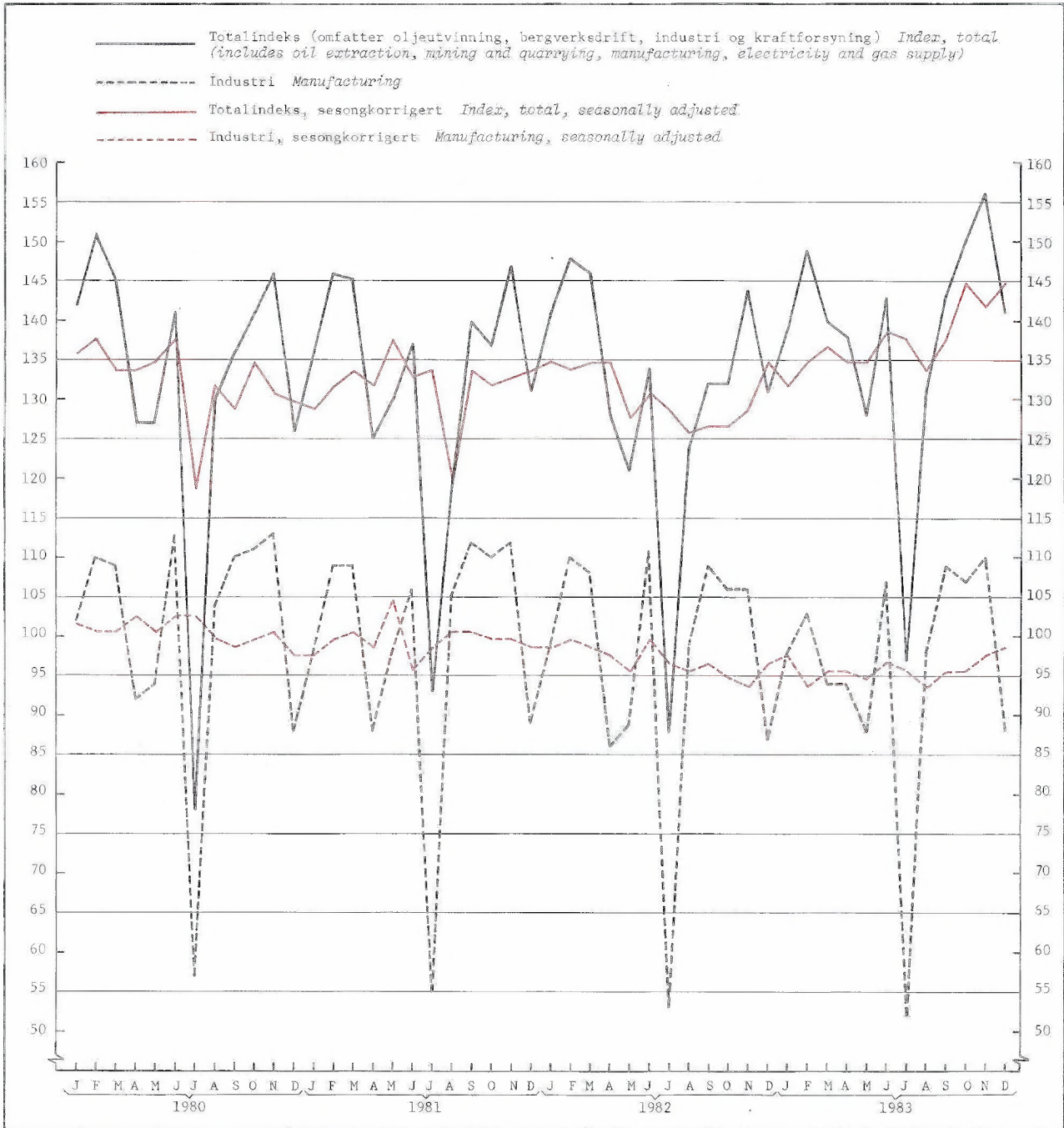
Næringshovedgruppe ¹⁾ <i>Industry major group</i>	1975	1976	1977	1978	1979	1980	1981*	1982*	1983*
2,3 OLJEUTVINNING, BERGVERKSDRIFT OG INDUSTRI	100	106	107	117	126	135	133	132	138
2 OLJEUTVINNING OG BERGVERKSDRIFT	100	149	162	260	313	384	375	381	435
21 Bryting av kull	100	151	122	110	73	47	52	56	62
22 Utvinning av råolje og naturgass ...	100	161	177	302	368	461	450	458	526
23 Bryting og utvinning av malm	100	107	103	105	113	95	98	83	90
29 Bergverksdrift ellers	100	97	105	106	111	111	107	115	115
3 INDUSTRI	100	100	99	97	99	100	99	97	96
31 Produksjon av næringsmidler, drikkevarer og tobakksvarer	100	104	108	108	109	109	108	109	108
311-12 Prod. av næringsmidler	100	109	116	114	116	105	109	107	107
313 Prod. av drikkevarer	100	99	102	107	107	118	112	116	113
314 Prod. av tobakksvarer	100	101	99	97	99	102	101	102	105
32 Prod. av tekstilvarer, bekledningsvarer, lær og lærvarer	100	99	100	90	89	94	89	78	68
321 Prod. av tekstilvarer	100	106	112	100	102	112	106	88	80
322 Prod. av klær, unntatt skotøy	100	88	86	80	76	77	73	69	59
323 Prod. av lær, lær- og skinnvarer unntatt klær og skotøy	100	114	100	86	86	80	80	78	64
324 Prod. av skotøy	100	94	92	78	70	73	60	53	42
33 Prod. av trevarer	100	100	104	103	103	102	98	96	95
331 Prod. av trevarer, unntatt møbler og innredninger	100	99	103	104	101	99	95	93	92
332 Prod. av møbler og innredninger av tre	100	104	106	102	106	109	106	102	101
34 Treforedling, grafisk prod. og forlagsvirksomhet	100	99	98	99	102	101	101	98	100
341 Treforedling	100	105	105	108	121	125	126	119	123
342 Grafisk prod. og forlagsvirksomhet	100	96	93	92	90	84	83	84	85
35 Prod. av kjemiske produkter, mineralolje-, kull-, gummi- og plastprodukter	100	102	102	98	108	106	105	105	108
351 Prod. av kjemiske råvarer	100	100	103	105	133	134	135	133	144
352 Prod. av kjem.-tekn. produkter ...	100	104	103	96	98	108	110	111	106
353-54 Raff. av jordolje og prod. av jordolje- og kullprodukter	100	91	87	86	87	68	66	65	66
355 Prod. av rep. av gummiprodukter ..	100	113	104	89	88	98	89	83	82
356 Prod. av plastvarer	100	111	113	107	103	95	91	93	94
36 Prod. av mineralske produkter	100	100	96	93	94	96	90	88	85
361-62 Prod. av keramiske produkter, glass og glassvarer	100	108	112	109	103	114	107	107	105
369 Prod. av mineralske produkter ellers	100	97	92	89	92	91	86	83	80
37 Prod. av metaller	100	102	91	91	102	86	82	75	81
371 Prod. av jern, stål og ferrolegeringer	100	98	82	83	97	78	72	65	70
372 Prod. av ikke-jernholdige metaller	100	109	109	106	114	101	101	93	103
38 Prod. av verkstedprodukter	100	99	96	94	93	101	103	101	97
381 Prod. av metallvarer	100	97	100	98	96	104	104	101	98
382 Prod. av maskiner	100	97	95	93	104	120	125	124	127
383 Prod. av elektr. app. og materiell	100	99	99	95	90	83	83	86	87
384 Prod. av transportmidler	100	101	92	90	83	98	98	95	81
385 Prod. av tekn. og vitensk. instr., foto- og optiske artikler	100	112	129	138	121	92	92	92	89
39 Industriproduksjon ellers	100	99	103	105	102	64	60	61	56

1) Engelsk oversettelse av næringsgrupperingen er gitt i Vedlegg 1.

1) *English translation of the activity classification is given in Annex 1.*

K i l d e: Statistisk ukehefte. *Source: Weekly Bulletin of Statistics.*

Figur 1. Produksjonsindeks (bruttoproduct). Månedlig. 1975 = 100 *Index of industrial production (value added). Monthly. 1975 = 100*



Tabell 20. Produksjonsindeks (bruttoprodukt). Månedlig. 1981 - 1983. 1975 = 100 *Index of industrial production (value added). Monthly. 1981 - 1983. 1975 = 100*

	Produksjonsindeks. 1975 = 100 <i>Index of industrial production. 1975 = 100</i>							
	A. Oljeutvinning, bergverksdrift, industri og kraftforsyning <i>Oil extraction, mining and quarrying, manufacturing, electricity and gas supply</i>		B. Oljeutvinning, bergverksdrift <i>Oil extraction, mining and quarrying</i>					C. Industri <i>Manufacturing</i>
	a)	b)	c)	d)	e)	a)		
	I alt <i>Total</i>	Bryting av kull <i>Coal mining</i>	Utvinning av råolje og naturgass <i>Crude petroleum and natural gass production</i>	Bryting og utvinning av malm <i>Metal ore mining</i>	Bergverksdrift <i>Other mining</i>	I alt <i>Total</i>		
Andeler i prosent <i>Percentages</i>	100,0	10,88	0,12	8,54	1,00	1,22	77,53	
1981*								
Januar <i>January</i>	136	401	67	486	89	89	98	
Februar <i>February</i>	146	408	64	490	108	114	109	
Mars <i>March</i>	145	406	69	487	111	107	109	
April <i>April</i>	125	390	60	471	93	95	88	
Mai <i>May</i>	130	386	59	461	106	117	98	
Juni <i>June</i>	137	390	39	466	110	125	106	
Juli <i>July</i>	93	369	15	451	77	67	55	
August <i>August</i>	119	238	21	275	88	122	105	
September <i>September</i>	140	371	38	442	100	128	112	
Oktober <i>October</i>	137	344	70	408	97	124	110	
November <i>November</i>	147	399	68	478	105	118	112	
Desember <i>December</i>	131	402	58	489	89	78	89	
1982*								
Januar	141	425	56	514	100	102	99	
Februar	148	421	68	507	102	113	110	
Mars	146	424	76	509	107	121	108	
April	128	427	58	517	91	101	86	
Mai	121	360	55	430	86	122	89	
Juni	134	337	52	396	98	147	111	
Juli	88	335	42	408	76	65	53	
August	124	337	24	400	93	125	99	
September	132	324	48	383	81	140	109	
Oktober	132	331	78	394	69	129	106	
November	144	422	67	512	55	125	106	
Desember	131	427	49	526	38	85	87	
1983*								
Januar	139	407	49	498	42	106	98	
Februar	149	458	83	558	97	88	103	
Mars	140	450	85	545	106	97	94	
April	138	444	64	536	100	118	94	
Mai	128	416	69	501	96	112	88	
Juni	143	420	69	500	105	152	107	
Juli	97	413	34	510	56	61	52	
August	131	381	29	456	86	126	98	
September	143	403	72	480	102	143	109	
Oktober	150	462	69	553	103	149	107	
November	156	480	61	579	100	136	110	
Desember	141	488	57	597	83	94	88	

 Kilde: Statistisk ukehefte. Source: *Weekly Bulletin of Statistics.*

Tabell 20 (forts.). Produksjonsindeks (bruttoproduct), Månedlig, 1981 - 1983. 1975 = 100 *Index of industrial production (value added), Monthly, 1981 - 1983. 1975 = 100*

Produksjonsindeks (forts.). 1975 = 100							
C. Industri (forts.)							
b)	c)	d)	e)	f)	g)	h)	
					Produksjon av klær unntatt skotøy	Produksjon av lær og skinnvarer unntatt klær og skotøy	Produksjon av skotøy
Produksjon av næringsmidler	Produksjon av drikkevarer	Produksjon av tobakksvarer	Produksjon av tekstilvarer	Manu- facture of textiles	Manu- facture of wearing apparel, except footwear	Manu- facture of leather and leather products, except wearing apparel	Manu- facture of footwear
<i>Food manu- facturing</i>	<i>Manu- facture of be- verages</i>	<i>Manu- facture of tobacco products</i>	<i>Manu- facture of textiles</i>				
Andeler i prosent	4,26	2,82	1,78	1,92	1,52	0,22	0,26
1981*							
Januar	86	75	106	111	78	78	73
Februar	135	96	114	123	87	96	75
Mars	141	100	105	130	87	86	68
April	92	121	80	98	67	65	53
Mai	110	119	102	105	68	76	60
Juni	103	126	112	121	79	88	68
Juli	48	139	45	31	26	31	14
August	105	108	107	118	78	86	66
September	156	111	110	118	85	94	67
Oktober	147	98	109	119	83	93	66
November	124	113	125	114	84	96	69
Desember	62	141	93	83	56	72	45
1982*							
Januar	94	75	109	101	76	81	63
Februar	136	96	110	114	81	96	64
Mars	134	109	102	109	80	93	62
April	84	106	83	76	62	83	51
Mai	82	113	80	78	66	86	47
Juni	116	146	128	101	77	103	62
Juli	40	132	45	27	24	25	17
August	112	120	106	96	72	86	54
September	168	109	116	101	83	83	60
Oktober	140	109	114	97	80	75	58
November	119	126	134	91	72	67	53
Desember	56	149	93	65	52	57	40
1983*							
Januar	108	74	112	85	68	72	46
Februar	124	96	118	93	73	71	50
Mars	113	118	92	75	66	61	43
April	93	98	105	86	67	67	52
Mai	90	120	93	70	55	54	35
Juni	118	143	128	93	63	74	48
Juli	28	136	46	23	18	34	13
August	120	119	96	89	61	70	45
September	159	98	118	88	67	70	45
Oktober	143	100	124	93	63	66	47
November	127	152	137	93	64	70	44
Desember	59	99	91	69	46	63	29

Tabell 20 (forts.). Produksjonsindeks (bruttoproduct). Månedlig. 1981 - 1983. 1975 = 100 *Index of industrial production (value added). Monthly. 1981 - 1983. 1975 = 100*

Produksjonsindeks (forts.). 1975 = 100							
C. Industri (forts.)							
i)	j)	k)	l)	m)	n)	o)	
Produksjon av trevarer unntatt møbler og innredninger	Produksjon av møbler og innredninger av tre	Treforedling	Grafisk produksjon og forlagsvirksomhet	Produksjon av kjemiske råvarer	Produksjon av kjemisk-tekniske produkter	Raffinering av jordolje, produksjon av jordolje og kullprodukter	
<i>Manu- facture of wood and wood products, except furniture</i>	<i>Manu- facture of furni- ture and fixtures</i>	<i>Manu- facture of paper and paper products</i>	<i>Printing, publishing and allied industries</i>	<i>Manu- facture of indu- strial chemi- cals</i>	<i>Manu- facture of other chemical products</i>	<i>Petroleum refining and manufacture of products of petroleum and coal</i>	
Andeler i prosent	6,01	2,14	4,12	5,90	2,77	2,05	1,53
1981*							
Januar	91	114	121	88	148	105	68
Februar	102	119	132	90	148	119	68
Mars	101	120	132	90	146	123	65
April	82	85	112	76	139	91	57
Mai	89	98	127	81	136	110	48
Juni	118	110	122	85	130	134	64
Juli	42	39	80	53	109	62	65
August	111	101	135	86	132	124	70
September	110	121	150	91	141	127	78
Oktober	113	127	138	90	107	126	66
November	107	139	147	92	149	123	66
Desember	81	103	118	80	132	78	72
1982*							
Januar	85	109	133	89	140	117	65
Februar	98	125	144	91	150	125	70
Mars	97	116	132	90	130	129	56
April	82	81	111	77	138	92	49
Mai	83	90	114	79	122	99	65
Juni	116	110	133	88	134	142	76
Juli	40	37	74	53	99	58	59
August	104	99	114	87	128	109	68
September	111	117	127	90	141	131	70
Oktober	114	111	116	90	136	118	66
November	105	129	116	90	142	125	69
Desember	82	98	106	82	137	80	60
1983*							
Januar	93	103	113	88	139	119	63
Februar	97	114	125	90	152	110	63
Mars	83	96	118	85	158	104	62
April	94	105	111	84	153	105	50
Mai	81	89	113	79	145	99	58
Juni	110	110	139	88	149	128	74
Juli	35	40	83	54	122	57	61
August	100	96	122	88	128	119	76
September	111	115	152	93	138	111	80
Oktober	109	117	136	92	139	123	70
November	106	120	149	91	162	117	71
Desember	87	105	114	84	142	84	67

Tabell 20 (forts.). Produksjonsindeks (bruttoprodukt). Månedlig. 1981 - 1983. 1975 = 100 *Index of industrial production (value added). Monthly. 1981 - 1983. 1975 = 100*

Produksjonsindeks (forts.). 1975 = 100							
C. Industri (forts.)							
p)	q)	r)	s)	t)	u)	v)	
Produksjon og reparasjon av gummi-produkter	Produksjon av plastvarer	Produksjon av keramiske produkter, glass og glassvarer	Produksjon av mineralske produkter ellers	Produksjon av jern, stål og legeringer	Produksjon av ikke-jernholdige metaller	Produksjon av metallvarer	
<i>Manu- facture and repair of rubber products</i>	<i>Manu- facture of plastic products</i>	<i>Manufacture of ceramics, glass and glass products</i>	<i>Manu- facture of mineral products not elsewhere classified</i>	<i>Manu- facture of iron, steel and ferro- alloys</i>	<i>Manu- facture of non- ferrous metals</i>	<i>Manu- facture of metal products, except machinery and equipment</i>	
Andeler i prosent	0,55	1,50	0,74	2,77	4,69	2,45	5,97
1981*							
Januar	93	102	107	78	72	102	108
Februar	99	107	128	92	77	102	118
Mars	87	105	117	94	76	108	120
April	70	68	91	77	72	103	91
Mai	85	94	99	88	77	99	103
Juni	101	100	108	94	76	104	113
Juli	31	38	53	63	47	87	44
August	86	101	120	82	73	100	114
September	100	99	124	96	74	105	117
Oktober	116	105	104	97	76	103	115
November	121	99	126	94	76	102	116
Desember	84	77	109	71	69	96	90
1982*							
Januar	81	98	117	78	68	88	111
Februar	89	112	144	90	72	101	116
Mars	97	108	122	94	76	106	117
April	69	77	72	78	73	102	89
Mai	76	81	90	82	70	95	96
Juni	93	113	99	98	80	106	116
Juli	30	38	52	52	45	77	42
August	78	94	114	85	55	80	110
September	87	107	123	91	66	81	114
Oktober	113	104	115	89	62	90	110
November	107	98	126	90	60	95	110
Desember	72	81	105	72	57	93	87
1983*							
Januar	71	100	118	85	62	93	106
Februar	79	104	131	88	64	98	107
Mars	75	95	95	77	67	100	97
April	79	86	88	75	73	105	97
Mai	74	85	107	73	68	101	91
Juni	83	108	99	94	81	110	109
Juli	31	35	46	56	50	79	40
August	85	108	100	76	65	99	107
September	88	111	113	92	76	112	116
Oktober	126	104	122	88	78	113	110
November	105	104	129	88	80	116	109
Desember	92	88	113	63	74	112	88

Tabell 20 (forts.). Produksjonsindeks (bruttoproduct). Månedlig. 1981 - 1983. 1975 = 100 *Index of industrial production (value added). Monthly. 1981 - 1983. 1975 = 100*

Produksjonsindeks (forts.). 1975 = 100						
C. Industri (forts.)						D.
w)	x)	y)	z)	æ)		
Produksjon av maskiner <i>Manufacture of machinery</i>	Produksjon av elektriske apparater og materiell <i>Manufacture of electrical apparatus and supplies</i>	Produksjon av transportmidler <i>Manufacture of transport equipment</i>	Produksjon av tekn. og vitenskap. instrum., foto- og optiske artikler <i>Manufacture of professional and scientific instrum., fotogr. and optical goods</i>	Industriproduksjon ellers <i>Other manufacturing industries</i>	Kraftforsyning <i>Electricity and gas supply</i>	
Andeler i prosent	6,62	5,68	8,33	0,21	0,72	11,59
1981*						
Januar	125	83	100	91	52	138
Februar	138	94	110	94	68	142
Mars	138	91	109	109	69	140
April	108	63	88	80	46	124
Mai	120	81	98	52	59	107
Juni	132	94	103	106	67	102
Juli	62	30	46	33	26	86
August	136	88	105	96	66	99
September	139	96	109	101	69	109
Oktober	144	103	107	106	79	124
November	141	102	113	112	69	145
Desember	114	75	90	85	46	153
1982*						
Januar	132	89	103	96	58	158
Februar	140	99	109	96	63	151
Mars	136	96	108	105	76	142
April	108	63	87	77	46	122
Mai	112	74	87	83	56	110
Juni	145	96	102	109	68	101
Juli	68	34	45	32	25	87
August	134	86	98	95	67	90
September	132	101	104	97	69	107
Oktober	137	104	102	108	79	120
November	135	105	104	115	77	135
Desember	110	81	84	89	47	152
1983*						
Januar	135	93	101	98	59	155
Februar	141	98	96	96	60	167
Mars	121	84	83	91	64	152
April	127	77	86	82	53	141
Mai	109	77	75	80	50	125
Juni	142	96	87	96	57	119
Juli	67	28	38	32	22	102
August	134	88	77	92	61	119
September	137	104	85	95	64	129
Oktober	143	104	83	102	71	143
November	143	107	83	111	66	159
Desember	121	86	74	94	46	168

Tabell 20 (forts.). Produksjonsindeks (bruttoproduct). Månedlig. 1981 - 1983. 1975 = 100 *Index of industrial production (value added). Monthly. 1981 - 1983. 1975 = 100*

Produksjonsindeks (forts.). 1975 = 100								
E. Etter konkurransetype <i>By type of competition</i>			F. Produksjon etter anvendelse <i>Gross output by use of products</i>					
a)	b)	c)	a)	b)	c)	d)	e)	
	Ute- konkur- rerende bergverk og industri	Hjemme- konkur- rerende industri	Eks- port Ex- port	Konsum Consump- tion	Investering Gross fixed capital formation	Vareinn- sats bygg og anlegg Input in construc- tion	Vare- innsats ellers Input in other indus- tries	
Skjermet industri <i>Sheltered manufac- turing</i>	<i>Export competing mining and quarrying and manufac- turing</i>	<i>Import competing manufac- turing</i>						
Andeler i prosent	14,77	17,15	47,95	27,00	16,68	6,09	9,16	41,07
1981*								
Januar	87	103	99	151	103	89	98	117
Februar	107	110	110	164	116	98	108	129
Mars	108	110	109	163	121	98	108	131
April	90	100	84	144	101	75	87	110
Mai	99	105	96	153	105	86	97	113
Juni	101	104	109	158	109	94	115	117
Juli	67	75	45	117	71	40	53	77
August	98	105	106	133	104	94	109	116
September	116	112	111	159	121	98	115	128
Oktober	110	103	113	148	125	101	117	128
November	109	113	113	159	127	103	115	133
Desember	88	98	86	144	104	80	89	117
1982*								
Januar	90	103	100	154	106	92	99	122
Februar	107	112	110	165	118	99	110	132
Mars	108	107	108	164	118	98	109	127
April	85	99	83	148	98	74	88	108
Mai	86	98	87	142	99	78	91	108
Juni	112	111	111	157	114	96	119	123
Juli	64	70	44	107	71	39	50	76
August	103	92	101	136	104	90	105	111
September	119	101	109	145	120	95	115	123
Oktober	111	96	108	142	122	96	114	123
November	111	97	107	154	122	97	110	125
Desember	88	89	84	144	102	78	89	113
1983*								
Januar	94	94	100	149	110	91	102	121
Februar	104	102	103	163	116	92	106	130
Mars	100	103	90	157	110	79	93	120
April	92	103	92	155	109	81	97	117
Mai	92	100	83	150	102	72	89	109
Juni	112	116	104	164	113	89	115	124
Juli	61	76	41	119	70	36	47	78
August	104	100	96	148	108	81	103	116
September	116	116	104	162	123	89	117	130
Oktober	112	113	105	166	125	90	113	130
November	118	120	104	171	127	91	112	134
Desember	81	103	86	159	105	77	91	119

Tabell 21. Bruttoprodukt pr. årsverk. 1975 - 1982. 1980 = 100 *Value added per man-year.*
1975 - 1982. 1980 = 100

Næringshovedgruppe ¹⁾ <i>Industry major group</i>	1975	1976	1977	1978	1979	1980	1981	1982*
3 INDUSTRI	98	99	97	97	101	100	100	102
31 Produksjon av næringsmidler, drikkevarer og tobakksvarer	96	98	101	99	101	100	91	90
311-12 Prod. av næringsmidler	99	106	111	107	109	100	84	84
313 Prod. av drikkevarer	95	94	97	96	96	100	96	95
314 Prod. av tobakksvarer	90	84	89	87	97	100	98	98
32 Produksjon av tekstilvarer, bekled- ningsvarer, lær og lærvarer	88	89	91	89	91	100	101	105
321 Prod. av tekstilvarer	85	89	92	89	93	100	99	105
322 Prod. av klær, unntatt skotøy ...	89	84	84	86	85	100	108	112
323 Prod. av lær, lær- og skinnvarer	108	133	116	108	108	100	112	102
324 Prod. av skotøy	109	97	106	101	103	100	80	82
33 Produksjon av trevarer	93	94	98	97	99	100	98	96
331 Prod. av trevarer, unntatt møbler og innredninger	96	96	101	100	101	100	95	93
332 Prod. av møbler og innredninger av tre	87	90	92	87	96	100	107	102
34 Treforedling, grafisk produksjon og forlagsvirksomhet	98	99	97	97	100	100	104	105
341 Treforedling	68	73	76	83	93	100	111	115
342 Grafisk prod. og forlagsvirksom- het	127	123	116	110	107	100	101	101
35 Produksjon av kjemiske produkter, mineralolje-, kull-, gummi- og plastprodukter	95	95	91	90	102	100	107	122
351 Prod. av kjemiske råvarer	85	84	80	80	101	100	111	115
352 Prod. av kjem.tekn. produkter ...	92	93	90	85	85	100	106	115
353-54 Raff. av jordolje og prod. av jordolje- og kullprodukter	174	158	145	143	133	100	114	186
355 Prod. og rep. av gummiprodukter .	80	94	90	90	95	100	88	101
356 Prod. av plastvarer	99	101	100	97	99	100	96	95
36 Produksjon av mineralske produkter	99	101	94	93	94	100	98	100
361-62 Prod. av keramiske produkter, glass og glassvarer	85	92	93	92	88	100	98	99
369 Prod. av mineralske produkter ellers	104	105	93	93	96	100	98	99
37 Produksjon av metaller	111	112	103	113	124	100	101	102
371 Prod. av jern, stål og ferro- legeringer	105	103	92	111	127	100	132	133
372 Prod. av ikke-jernholdige metaller	113	119	116	114	118	100	83	86
38 Produksjon av verkstedprodukter ...	100	100	97	96	98	100	100	101
381 Prod. av metallvarer	89	89	91	94	95	100	93	95
382 Prod. av maskiner	100	94	94	90	93	100	99	102
383 Prod. av elektr. app. og materiell	109	107	108	110	107	100	109	106
384 Prod. av transportmidler	104	108	98	98	100	100	98	99
385 Prod. av tekn.vitensk. instr., foto- og optiske artikler	129	145	141	122	123	100	119	116
39 Industriproduksjon ellers	132	140	141	160	147	100	108	117

1) Engelsk oversettelse av næringsgrupperingen er gitt i Vedlegg 1.

1) *English translation of the activity classification is given in Annex 1.*

K i l d e: Statistisk ukehefte. *Source: Weekly Bulletin of Statistics.*

TABELL 22. OMSETNING I STORE BEDRIFTER, ETTER NÆRINGSUNDERGRUPPE. 1000 KR

SALES IN LARGE ESTABLISHMENTS, BY INDUSTRY SUBGROUP. 1000 KRONER		OMSETNING I ALT SALES TOTAL	EKS- PORT 2) EXPORT 2)	INTERNE LEVE- RANSER 3) INTERNAL DELIVE- RIES 3)	MOMSFRIE LEVERAN- SER DELIVE- RIES FREE OF VALUE ADDED TAX	MOMSPLIK- TIGE LEVERAN- SER DELIVE- RIES LI- ABLE TO VALUE ADDED TAX	GENNOM- SNITTLIG OMSET- NING PR. SYSSEL- SATT AVERAGE PER PER- SON EN- GAGED
NÆRINGSUNDERGRUPPE 1) INDUSTRY SUBGROUP 1)							
2,3	OLJEUTVINNING, BERGVERKS- DRIFT OG INDUSTRI.....	245639685	96283387	21649264	25573308	102133726	691
2	OLJEUTVINNING OG BERGVERKS DRIFT.....	65221464	55838132	926215	6362590	2094527	4142
21	BRYTING AV KULL.....	180318	32162	7795	140361	-	219
22	UTVINNING AV RØLJE OG NATURGASS.....	62735465	54713633	693563	6196524	1131745	7555
23	BRYTING OG UTVINNING AV MALM.....	992310	700147	137026	10562	144575	271
2301	BRYTING AV JERNMALM.....	474338	362960	90666	2626	18086	241
2309	MALMBRYTING ELLERS.....	517972	337187	46360	7936	126489	306
23091	BRYTING AV SVOVELKIS OG KOPPERMALM.....	349035	210618	46360	6904	85153	300
23099	BRYTING AV ANNEN MALM.....	168937	126569	-	1032	41336	321
29	BERGVERKSDRIFT ELLERS.....	1313371	392190	87831	15143	818207	444
2901	BRYTING OG UTVINNING AV STEIN, GRUS OG SAND..	1207909	358250	72061	15055	762543	487
29011	BRYTING AV BYGNINGS- OG MONUMENTSTEIN.....	176515	100174	6277	11	70053	290
29012	UTVINNING AV PUKKSTEIN OG SINGEL.....	426637	17865	6644	4807	397321	576
29013	UTVINNING AV GRUS OG SAND.....	233591	308	11481	8689	213113	513
29019	BRYTING OG UTVINNING AV ANNEN STEIN.....	371166	239903	47659	1548	82056	549
2909	BRYTING OG UTVINNING ELLERS.....	105462	33940	15770	88	55664	221
3	I N D U S T R I.....	180418221	40445255	20723049	19210718	100039199	531
31	PRODUKSJON AV NÆRINGSMIDLER, DRIKKEVARER OG TOBAKKSVARER.....	43745206	2803880	5268445	853744	34819137	799
311-12	PRODUKSJON AV NÆRINGSMIDLER.....	39211681	2745859	4888262	836944	30740616	803
3111	SLAKTING OG PRODUKSJON AV KJØTTVARER.....	11347752	29948	1667756	44699	9605349	1034
31111	SLAKTING.....	7153108	1294	1046851	9653	6095310	1406
31112	PRODUKSJON AV KJØTTHERMETIKK.....	167566	1734	14150	278	151404	745
31119	ANNEN PRODUKSJON AV KJØTTVARER.....	4027078	26920	606755	34768	3358635	711
3112	PRODUKSJON AV MEIERIVARER.....	6901064	46265	319355	566882	5968562	1067
31121	MEIERIER.....	6246715	21628	235710	566600	5422777	1163
31122	PROD. AV KOND. MJØLK, TØRRMJØLK OG KASEIN..	161809	22848	61736	-	77225	1101
31123	PRODUKSJON AV ISKREM.....	492540	1789	21909	282	468560	520
3113	KONSERVERING AV FRUKT OG GRØNNSAKER.....	858857	27262	62524	132	768939	654
3114	PRODUKSJON AV FISKEVARER.....	6032149	1846242	270757	100529	3814621	438
31141	TILV. AV SALTFISK, TØRRFISK OG KLIPPFIK..	2320825	980483	92143	99225	1148974	577
31142	FRYSING AV FISK.....	2498919	731616	107955	229	1659119	389
31143	PRODUKSJON AV FISKEHERMETIKK.....	645971	102423	41256	450	501842	331
31149	ANNEN PRODUKSJON AV FISKEVARER.....	566434	31720	29403	625	504686	412
3115	PRODUKSJON AV OLJE OG FETT.....	2980833	584581	19217	641	2376394	1198
31151	PRODUKSJON AV FISKEOLJER OG FISKEMJØL.....	1180524	17906	2412	641	1159565	1005
31152	PRODUKSJON AV VEGETABILSKJE OLJER.....	:	:	:	:	:	:
31153	RAFFINERING OG HERDING AV ANIMALSKJE OLJER..	:	:	:	:	:	:
31154	PRODUKSJON AV MARGARIN.....	446905	10005	-	-	436900	1140
3116	PRODUKSJON AV KORNVARER.....	1914961	428	97844	284	1816405	1482
3117	PRODUKSJON AV BAKERVARER.....	1632498	64002	195760	3591	1369145	262
31171	PRODUKSJON AV BRØD- OG KONDITORVARER.....	1420368	3869	192164	3415	1220920	251
31179	PRODUKSJON AV ANDRE BAKERVARER.....	212130	60133	3596	176	148225	378
3119	PRODUKSJON AV SJOKOLADE OG SUKKERVARER.....	1334261	68224	23411	2190	1240436	508
3121	PRODUKSJON AV NÆRINGSMIDLER ELLERS.....	2025728	55982	146620	47653	1775473	796
3122	PRODUKSJON AV DYREFOR.....	4183578	22925	2085018	70343	2005292	3667
313	PRODUKSJON AV DRIKKEVARER.....	2930965	21321	366045	5701	2537898	603
3131	PRODUKSJON AV BRENNEVIN OG VIN.....	223618	-	196276	-	27342	457
3133	BRYGGING AV ØL.....	2174946	21212	72057	5409	2076268	710
3134	PRODUKSJON AV MINERALVANN.....	532401	109	97712	292	436288	406
314	PRODUKSJON AV TOBAKKSVARER.....	1602560	36700	14138	11099	1540623	1505

1) ENGELSK OVERSETTELSE AV NÆRINGSGRUPPERINGEN ER GITT I VEDLEGG 1. 2) OMFATTER KUN DIREKTE EKSPORT FRA BEDRIF-
TENE. 3) LEVERANSER MELLOM BEDRIFTER INNEN ET FORETAK OG IKKE LEVERANSER INNEN EN OG SAMME BEDRIFT.

1) ENGLISH TRANSLATION OF THE ACTIVITY CLASSIFICATION IS GIVEN IN ANNEX 1. 2) COVERS ONLY EXPORT DIRECT FROM
THE ESTABLISHMENTS. 3) DELIVERIES BETWEEN ESTABLISHMENTS BELONGING TO THE SAME ENTERPRISE AND NOT DELIVERIES
WITHIN THE ESTABLISHMENT.

TABELL 22 (FORTS.). OMSETNING I STORE BEDRIFTER, ETTER NÆRINGSUNDERGRUPPE, 1000 KR

NÆRINGSUNDERGRUPPE 1)	OMSETNING I ALT	EKS- PORT 2)	INTERNE LEVE- RANSER 3)	MOMSFRIE LEVERAN- SER	MOMSPLIK- TIGE LEVERAN- SER	GJENNOM- SNITTLIG OMSET- NING PR. SYSSSEL- SATT	
32	PRODUKSJON AV TEKSTILVARER, BEKLEDNINGSVARER, LÆR OG LÆRVARER.....	4548329	769313	397704	104568	3276744	260
321	PRODUKSJON AV TEKSTILVARER.....	2770657	644594	222007	21535	1882521	281
3211	SPINNING, VEVIING OG ETTERBEH. AV TEKSTILER...	823127	205146	73969	8648	535364	259
32111	PRODUKSJON AV GARN.....	260976	86741	13908	-	160327	252
32112	PRODUKSJON AV VEVNADER.....	514931	117611	60061	8648	328611	266
32113	PRODUKSJON AV BÅND OG ELASTIKK.....	47220	794	-	-	46426	228
3212	SØM AV TEKSTILVARER, UNNTATT KLÆR.....	554978	37518	46506	5250	465704	325
32121	SØM AV UTSTYRSVARER.....	321379	25117	35756	5068	255438	404
32129	SØM AV ANDRE TEKSTILVARER, UNNTATT KLÆR....	233599	12401	10750	182	210266	257
3213	PRODUKSJON AV TRIKOTASJEVARER.....	647747	212898	62614	475	371760	224
3214	PRODUKSJON AV GØLVTEPPER, -MATTER OG -RYER....	26652	778	-	-	25874	337
3215	PRODUKSJON AV TAUVERK OG NETT.....	304343	22791	21165	7162	253225	276
3219	PRODUKSJON AV TEKSTILVARER ELLERS.....	413810	165463	17753	-	230594	456
322	PRODUKSJON AV KLÆR, UNNTATT SKOTØY.....	1289607	27693	149559	81702	1030653	232
3221	PROD. AV YTERTØY AV TEKSTILSTOFF OG PLAST....	1019282	14457	128159	78554	798112	233
32211	PROD. AV ARBEIDS- OG BESKYTTELSESKLÆR.....	266656	2189	112300	147	152020	265
32212	PRODUKSJON AV YTERTØY.....	752626	12268	15859	78407	646092	223
3229	PRODUKSJON AV KLÆR ELLERS.....	270325	12336	21400	3148	232541	230
32291	PRODUKSJON AV HOEPLAGG.....	32369	1468	1749	-	29152	206
32292	PRODUKSJON AV KLÆR AV LÆR OG SKINN.....	23594	1434	110	5	22045	211
32293	PRODUKSJON AV KLÆR AV PELSSKINN.....	128026	5888	19541	5	102592	298
32299	PRODUKSJON AV ANDRE KLÆR.....	86336	4446	-	3138	78752	182
323	PRODUKSJON AV LÆR OG LÆR- OG SKINNVARER, UNNTATT KLÆR OG SKOTØY.....	260255	66596	25615	92	167952	251
3231	PRODUKSJON AV LÆR.....	89214	55336	1080	-	32798	421
3232	BEREDNING AV PELSSKINN.....	48748	347	22954	-	25447	305
3233	PRODUKSJON AV REISEEFFEKTER.....	122293	10913	1581	92	109707	184
324	PRODUKSJON AV SKOTØY.....	227810	30430	523	1239	195618	222
33	PRODUKSJON AV TREVARER.....	13452095	720399	659061	98819	11973816	447
331	PROD. AV TREVARER, UNNTATT MØBLER OG INNREDN....	10484047	506571	608268	85131	9284077	485
3311	PROD. AV TRELAST O.A. BYGNINGSMAT. AV TRE....	10118293	469409	604445	84014	8960425	497
33111	SAGING OG HÅVLING.....	3583516	284571	302855	61009	2935081	454
33112	PRODUKSJON AV SPONPLATER.....	655998	59559	30398	2576	563465	608
33113	PRODUKSJON AV MONTERINGSFERDIGE TREHUS....	3421809	77710	221932	4809	3117358	627
33114	PRODUKSJON AV BYGNINGSARTIKLER.....	1840038	15524	30694	4891	1788929	391
33115	TREIMPREGNERING.....	254794	4274	6967	6097	237456	569
33119	PRODUKSJON AV ANDRE BYGNINGSMATERIALER....	362138	27771	11599	4632	318136	467
3312	PRODUKSJON AV TREEMBALLASJE.....	96692	23897	-	75	72720	289
3319	PRODUKSJON AV TREVARER ELLERS.....	269062	13265	3823	1042	250932	288
332	PRODUKSJON AV MØBLER OG INNREDNINGER AV TRE....	2968048	213828	50793	13688	2689739	351
3321	PRODUKSJON AV MØBLER.....	2044637	204776	19611	9535	1810715	330
3322	PRODUKSJON AV INNREDNINGER.....	923411	9052	31182	4153	879024	410
34	TREFOREDING, GRAFISK PRODUKSJON OG FORLAGS- VIRKSOMHET.....	19809518	3607102	2381667	2548399	11272350	409
341	TREFOREDING.....	10246280	3553478	1914603	150475	4627724	665
3411	PRODUKSJON AV PAPIRMASSE, PAPIR OG PAPP....	8068049	3214231	1848332	39673	2965813	731
34111	PRODUKSJON AV TREMASSE.....	1315874	98007	924818	31413	261636	907
34112	PRODUKSJON AV SULFATCELLULOSE.....	1236188	222745	318696	-	694747	1170
34113	PRODUKSJON AV SULFITCELLULOSE.....	800552	250961	304166	-	245425	607
34114	PRODUKSJON AV PAPIR OG PAPP.....	4393555	2591484	282897	8260	1510914	670
34115	PRODUKSJON AV TREFIBERPLATER.....	321880	51034	17755	-	253091	492
3412	PRODUKSJON AV PAPIR- OG PAPPEBALLASJE....	1477961	230285	44904	98836	1103936	504
3419	PRODUKSJON AV PAPIR- OG PAPPVARER ELLERS....	700270	108962	21367	11966	557975	492

1) ENGELSK OVERSETTELSE AV NÆRINGSGRUPPERINGEN ER GITT I VEDLEGG 1. 2) OMFATTER KUN DIREKTE EKSPORT FRA BEDRIF-
TENE. 3) LEVERANSER MELLOM BEDRIFTER INNEN ET FORETAK OG IKKE LEVERANSER INNEN EN OG SAMME BEDRIFT.

TABELL 22 (FORTS.). OMSETNING I STORE BEDRIFTER, ETTER NÆRINGSUNDERGRUPPE. 1000 KR

NÆRINGSUNDERGRUPPE 1)	OMSETNING I ALT	EKS- PORT 2)	INTERNE LEVE- RANSER 3)	MOMSFRIE LEVERAN- SER	MOMSPLIK- TIGE LEVERAN- SER	GJENNOM- SNITTLIG OMSET- NING PR. SYSSSEL- SATT
342 GRAFISK PRODUKSJON OG FORLAGSVIRKSOMHET.....	9563238	53624	467064	2397924	6644626	289
3421 GRAFISK PRODUKSJON.....	3363861	42051	384103	226960	2710747	335
34211 TRYKKING AV BØKER, UKEBLADER OG TIDSSKR.....	939225	23865	242112	28402	644846	452
34212 ANNEN TRYKKING.....	1959208	12521	128993	174323	1643371	324
34213 BOKBINDING.....	177262	1804	5824	12172	157462	228
34219 ANNEN GRAFISK PRODUKSJON.....	288166	3861	7174	12063	265068	253
3422 FORLAGSVIRKSOMHET.....	6199377	11573	82961	2170964	3933879	269
34221 FORLEGGING AV AVISER.....	3597496	668	64240	1533800	1998788	182
34222 FORLEGGING AV BØKER.....	1360966	1428	12853	469092	877593	669
34223 FORLEGGING AV TIDSSKRIFTER OG UKEBLADER.....	1124385	9292	-	163126	951967	1039
34229 ANNEN FORLAGSVIRKSOMHET.....	116530	185	5868	4946	105531	738
35 PRODUKSJON AV KJEMISKE PRODUKTER, MINERAL- OLJE-, KULL-, GUMMI- OG PLASTPRODUKTER.....	30135238	9615372	6927118	4495884	9096864	1092
351 PRODUKSJON AV KJEMISKE RÅVARER.....	8890825	4299131	725664	598090	3267940	927
3511 PRODUKSJON AV KJEMISKE GRUNNSTOFFER OG FORBINDELSER, UNNTATT KUNSTGJØDSEL.....	4154931	1737767	340055	598090	1479019	1189
35111 PRODUKSJON AV KARBIDER.....	504573	479146	-	-	25427	427
35119 ANNEN PROD. AV KJEM. GRUNNSTOFFER OG FORB.....	3650358	1258621	340055	598090	1453592	1578
3512 PROD. AV KUNSTGJØDSEL OG PLANTEVERN- MIDLER.....	2513104	1145048	217771	-	1150285	671
3513 PRODUKSJON AV BASISPLAST OG KUNSTFIBRER.....	2222790	1416316	167838	-	638636	948
352 PRODUKSJON AV KJEMISK-TEKNISKE PRODUKTER.....	3961718	997443	229162	56837	2678276	558
3521 PRODUKSJON AV MALING OG LAKK.....	1060071	194766	115465	43018	706822	654
3522 PRODUKSJON AV FARMASØYTISKE PRODUKTER.....	729139	290982	36561	-	401596	476
3523 PROD. AV VASKEMIDLER OG TOALETT- PREPARATER.....	725336	69165	6553	12678	636940	566
35231 PRODUKSJON AV VASKEMIDLER.....	494644	63291	6553	12676	412124	513
35232 PRODUKSJON AV TOALETTPREPARATER.....	230692	5874	-	2	224816	728
3529 PROD. AV KJEMISK-TEKNISKE PRODUKTER ELLERS.....	1447172	442530	70583	1141	932918	542
35291 PRODUKSJON AV SPRENGSTOFF OG AMMUNISJON.....	816158	253283	19960	375	542540	493
35299 ANNEN PROD. AV KJEMISK-TEKNISKE PRODUKTER.....	631014	189247	50623	766	390378	624
353 RAFFINERING AV JORDOLJE.....	12433592	3499070	5134190	3797352	2980	13861
354 PRODUKSJON AV JORDOLJE- OG KULLPRODUKTER.....	1492525	127353	698298	1047	665827	858
35401 PRODUKSJON AV TJÆRE- OG ASFALTPAPP.....	:	:	:	:	:	:
35409 ANNEN PROD. AV JORDOLJE- OG KULLPRODUKTER.....	:	:	:	:	:	:
355 PRODUKSJON OG REPARASJON AV GUMMI- PRODUKTER.....	538480	115920	25696	2244	394620	312
35501 PRODUKSJON AV GUMMI- PRODUKTER.....	440543	115898	16102	342	308201	301
35502 REPARASJON AV GUMMI- PRODUKTER.....	97937	22	9594	1902	86419	375
356 PRODUKSJON AV PLASTVARER.....	2818098	576455	114108	40314	2087221	431
35601 PRODUKSJON AV PLAST-HALVFABRIKATA.....	1109966	245724	88986	908	774348	589
35602 PRODUKSJON AV PLASTEMBALLASJE.....	1034091	216837	3143	38625	775486	439
35609 ANNEN PRODUKSJON AV PLASTVARER.....	674041	113894	21979	781	537387	294
36 PRODUKSJON AV MINERALSKE PRODUKTER.....	5571684	364594	228829	45420	4932841	489
361 PRODUKSJON AV KERAMISKE PRODUKTER.....	235254	52728	1	3964	178561	216
362 PRODUKSJON AV GLASS OG GLASSVARER.....	830174	86695	36714	226	706539	370
369 PRODUKSJON AV MINERALSKE PRODUKTER ELLERS.....	4506256	225171	192114	41230	4047741	559
3691 PRODUKSJON AV TEGLVARER.....	187970	34991	-	208	152771	365
3692 PRODUKSJON AV SEMENT OG KALK.....	760899	9948	39477	442	711032	788
3699 PRODUKSJON AV JORD- OG STEINVARER ELLERS.....	3557387	180232	152637	40580	3183938	541
36991 STEINBEARBEIDING.....	306861	107010	33897	14	165940	506
36992 PRODUKSJON AV BETONG.....	810650	436	14801	2291	793122	1008
36993 PRODUKSJON AV BETONGVARER.....	1981769	8279	80537	11642	1881311	464
36999 ANNEN PROD. AV JORD- OG STEINVARER.....	458107	64507	23402	26633	343565	511
37 PRODUKSJON AV METALLER.....	15318936	11719806	1113650	40112	2445368	606
371 PRODUKSJON AV JERN, STÅL OG FERROLEGERINGER.....	5599614	3657967	412727	13247	1515673	458
37101 PRODUKSJON AV JERN OG STÅL.....	2226144	1098729	219610	1816	905989	457
37102 PRODUKSJON AV FERROLEGERINGER.....	2543974	2295944	130012	4925	113093	576
37103 STØPING AV JERN OG STÅL.....	829496	263294	63105	6506	496591	281

1) ENGELSK OVERSETTELSE AV NÆRINGSGRUPPERINGEN ER GITT I VEDLEGG 1. 2) OMFATTER KUN DIREKTE EKSPORT FRA BEDRIF-
TENE. 3) LEVERANSER MELLOM BEDRIFTER INNEN ET FORETAK OG IKKE LEVERANSER INNEN EN OG SAMME BEDRIFT.

TABELL 22 (FORTS.). OMSETNING I STORE BEDRIFTER, ETTER NÆRINGSUNDERGRUPPE, 1000 KR

NÆRINGSUNDERGRUPPE 1)	OMSETNING I ALT	EKS- PORT 2)	INTERNE LEVE- RANSER 3)	MOMSFRIE LEVERAN- SER	MOMSPLIK- TIGE LEVERAN- SER	GJENNOM- SNITTLIG OMSET- NING PR. SYSSEL- SATT
372 PRODUKSJON AV IKKE-JERNHOLDIGE METALLER.....	9719322	8061839	700923	26865	929695	745
37201 PRODUKSJON AV PRIMÆR ALUMINIUM.....	5453235	4617526	513801	11657	310251	735
37202 PROD. AV ANDRE IKKE-JERNHOLDIGE METALLER....	3022702	2761927	52404	-	208371	895
37203 VALSING AV IKKE-JERNHOLDIGE METALLER.....	1087585	607177	134718	13508	332182	644
37204 STØPING AV IKKE-JERNHOLDIGE METALLER.....	155800	75209	-	1700	78891	275
38 PRODUKSJON AV VERKSTEDPRODUKTER.....	47109808	10703908	3673045	11023299	21709556	385
381 PRODUKSJON AV METALLVARER.....	7906538	1416626	311392	280715	5897805	321
3811 PRODUKSJON AV HUSHOLDNINGSARTIKLER, HÅND- VERKTØY, LÅSER OG BESLAG.....	669590	154214	22573	3176	489627	287
38111 PRODUKSJON AV HUSHOLDNINGSARTIKLER.....	191644	46302	1892	174	143276	272
38112 PROD. AV HÅNDVERKTØY, LÅSER OG BESLAG.....	477946	107912	20681	3002	346351	294
3812 PRODUKSJON AV MØBLER AV METALL.....	281956	49530	4006	280	228140	275
3813 PRODUKSJON AV METALLKONSTRUKSJONER.....	3197429	572205	54983	147046	2423195	353
3819 PRODUKSJON AV METALLVARER ELLERS.....	3757563	640677	229830	130213	2756843	308
38191 PRODUKSJON AV METALLEMBALLASJE.....	386452	70752	9910	6252	299538	410
38192 PROD. AV METALLDUK,-TRØD, SPIKER OG SKRUER.	763415	133490	91323	32327	506275	429
38193 PRODUKSJON AV BELYSNINGSUTSTYR.....	544652	123440	33770	3813	383629	356
38194 PRODUKSJON AV RØRARMATUR.....	232884	50884	3656	1873	176471	356
38199 PRODUKSJON AV ANDRE METALLVARER.....	1830160	262111	91171	85948	1390930	251
382 PRODUKSJON AV MASKINER.....	13269460	3862337	1023769	2959811	5423543	395
3821 PRODUKSJON AV KRAFTMASKINER OG MOTORER.....	578014	214892	46833	3151	313138	331
3822 PRODUKSJON AV JORDBRUKSMASKINER.....	819693	373692	52971	1948	391082	418
3823 PROD. AV MASKINER FOR TRE- OG METALLBEARB....	164288	21213	50939	80	92056	320
3824 PRODUKSJON AV INDUSTRIMASKINER ELLERS.....	5278272	1207270	94490	2499233	1477279	386
38241 PRODUKSJON AV OLJERIGGER.....	4602279	942973	78857	2485524	1094925	397
38249 PRODUKSJON AV ANDRE INDUSTRIMASKINER.....	675993	264297	15633	13709	382354	320
3825 PRODUKSJON AV KONTORMASKINER.....	1111786	550122	64251	45967	451446	647
3829 PRODUKSJON AV MASKINER ELLERS.....	5317407	1495148	714285	409432	2698542	380
38291 PRODUKSJON AV HUSHOLDNINGSMASKINER.....	356868	113588	58197	-	185083	408
38292 REPARASJON AV MASKINER.....	913794	546	406338	63297	443613	253
38299 PRODUKSJON AV ANDRE MASKINER.....	4046745	1381014	249750	346135	2069846	425
383 PROD. AV ELEKTRISKE APPARATER OG MATERIELL....	8625294	1770152	1046784	498989	5309369	404
3831 PROD. AV ELMOTORER OG MATERIELL FOR ELPROD....	2106766	379521	427380	96275	1203590	382
3832 PROD. AV SIGNAL-, RADIO- O.A. TELEMATERIELL....	4062572	1026285	501537	361647	2173103	397
3833 PROD. AV ELEKTRISKE HUSHOLDNINGSAPPARATER....	446573	147868	35099	1576	262030	342
3839 PROD. AV ELEKTR. APP. OG MATERIELL ELLERS....	2009383	216478	82768	39491	1670646	470
38391 PRODUKSJON AV ELEKTRISK KABEL OG LEDNING....	1253831	111068	10741	16228	1115794	622
38399 ANNEN PROD. AV ELEKTR. APP. OG MATERIELL....	755552	105410	72027	23263	554852	334
384 PRODUKSJON AV TRANSPORTMIDLER.....	16917476	3465409	1266234	7276071	4909762	407
3841 BYGGING AV FARTØYER.....	13981642	2546143	172438	7237718	4025343	430
38411 BYGGING AV SKIP.....	10507349	1553776	124417	6595401	2233755	426
38412 BYGGING AV BÅTER.....	1212743	177482	1050	351236	682975	360
38413 PRODUKSJON AV SKIPS- OG BÅTMOTORER.....	1105019	459375	40387	176416	428841	527
38414 PROD. AV SPESIALDELER FOR SKIP OG BÅTER....	1156531	355510	6584	114665	679772	485
3842 PRODUKSJON OG REPARASJON AV JERNBANE- OG SPORVOGNMATERIELL.....	637970	-	485941	-	152029	210
38421 PROD. AV JERNBANE- OG SPORVOGNMATERIELL....	:	:	:	:	:	:
38422 REP. AV JERNBANE- OG SPORVOGNMATERIELL....	:	:	:	:	:	:
3843 PROD. AV MOTORKJØRETØYER, UNNT. MOTORSYKLER	:	:	:	:	:	:
3844 PRODUKSJON AV MOTORSYKLER OG SYKLER.....	1516165	564034	258789	13746	679596	384
3845 PRODUKSJON AV FLY.....	747603	353899	348919	24607	20178	387
3849 PRODUKSJON AV TRANSPORTMIDLER ELLERS.....	34396	1333	147	-	32616	279
385 PROD. AV TEKNISKE OG VITENSKAPELIGE INSTRUM., FOTOARTIKLER OG OPTISKE ARTIKLER.....	391040	189384	24866	7713	169077	332
3851 PRODUKSJON AV TEKNISKE OG VITENSKAPELIGE INSTRUMENTER IKKE NEVNT ELLERS.....	317570	156439	7835	7476	145820	321
3852 PROD. AV FOTOARTIKLER OG OPTISKE ARTIKLER....	73470	32945	17031	237	23257	389
39 INDUSTRIPRODUKSJON ELLERS.....	727407	140881	73530	473	512523	283
3901 PRODUKSJON AV GULL- OG SØLVVARER.....	293676	16035	21190	42	256409	321
3902 PRODUKSJON AV MUSIKKINSTRUMENTER.....	7919	-	-	-	7919	226
3903 PRODUKSJON AV SPORTSARTIKLER.....	160629	39520	1550	304	119255	260
3909 ANNEN INDUSTRIPRODUKSJON.....	265183	85326	50790	127	128940	265

1) ENGELSK OVERSETTELSE AV NÆRINGSGRUPPERINGEN ER GITT I VEDLEGG 1. 2) OMFATTER KUN DIREKTE EKSPORT FRA BEDRIF-
TENE. 3) LEVERANSER MELLOM BEDRIFTER INNEN ET FORETAK OG IKKE LEVERANSER INNEN EN OG SAMME BEDRIFT.

TABELL 23. VAREINNSATS I STORE BEDRIFTER, ETTER NÆRINGSUNDERGRUPPE, 1000 KR

COST OF GOODS AND SERVICES CONSUMED IN LARGE ESTABLISHMENTS, BY INDUSTRY SUBGROUP, 1000 KRONER							
NÆRINGSUNDERGRUPPE 1) INDUSTRY SUBGROUP 1)	VARE- INNSATS I ALT 2) COST OF GOODS AND SER- VICES CONSUMED TOTAL 2)	AV DETTE OF WHICH					
		RÅSTOFF TIL EGEN PRODUK- SJON COST OF RAW- MATE- RIALS	BRENSEL OG ELEK- TRISK KRAFT FUEL AND ELEC- TRICITY	EMBAL- OG LASJE PACKING TRISK RIALS	UTGIFTER OG REP.- ARBEID OTHER MATERI- ALS AND WORKING EXPENSES AND COST OF RE- PAIR WORK	BETALT FOR LEIE- ARBEID OTHER CON- TRACT WORK	LEIE AV MASKI- NER OG BYGNIN- GER HIRE OF MACHIN- ERY AND BUILD- INGS
	1	2	3	4	5	6	7
2,3 OLJEUTVINNING, BERGVERKS- DRIFT OG INDUSTRI.....	141440980	91333059	5928675	2608300	20781854	14999352	3056588
2 OLJEUTVINNING OG BERGVERKSDRIFT.....	8768110	319629	366638	9210	3941059	2599212	1103443
21 BRYTING AV KULL.....	145593	3602	29684	-	107989	3968	350
22 UTVINNING AV RØLJE OG NATURGASS.....	7109584	74396	105531	-	3210080	2489036	1009917
23 BRYTING OG UTVINNING AV MALM.....	854415	148578	154550	-	346080	35096	28372
2301 BRYTING AV JERNMALM.....	473409	76799	95926	-	200443	8324	19232
2309 MALMBRYTING ELLERS.....	381006	71779	58624	-	145637	26772	9140
23091 BRYTING AV SVOVELKIS OG KOPPERMALM.....	256310	43712	39207	-	106566	18643	8503
23099 BRYTING AV ANNEN MALM.....	124596	28067	19417	-	39071	8129	637
29 BERGVERKSDRIFT ELLERS.....	658518	93053	76873	9210	276910	71112	64804
2901 BRYTING OG UTVINNING AV STEIN, GRUS OG SAND..	601124	86307	69111	6038	253851	62839	61476
29011 BRYTING AV BYGNINGS- OG MONUMENTSTEIN.....	72953	19836	7750	819	26421	6485	7824
29012 UTVINNING AV PUKKSTEIN OG SINGEL.....	247856	36123	26026	-	111968	22268	30850
29013 UTVINNING AV GRUS OG SAND.....	105279	12172	14080	952	51153	13523	11019
29019 BRYTING OG UTVINNING AV ANNEN STEIN.....	175036	18176	21255	4267	64309	20563	11783
2909 BRYTING OG UTVINNING ELLERS.....	57594	6746	7762	3172	23059	8273	3328
3 I N D U S T R I.....	132672870	91013430	5562037	2599090	16840795	12400140	1953145
31 PRODUKSJON AV NÆRINGSMIDLER, DRIKKEVARER OG TOBAKKSVARER.....	34453564	28144437	816453	1476648	2929492	528659	369642
311-12 PRODUKSJON AV NÆRINGSMIDLER.....	33140804	27609153	743641	1293644	2518180	487682	327353
3111 SLAKTING OG PRODUKSJON AV KJØTTVARER.....	9955781	9087839	115676	157434	446004	26560	113833
31111 SLAKTING.....	6637539	6286483	5223	33998	190605	3643	64930
31112 PRODUKSJON AV KJØTTHERMETIKK.....	129953	92158	3616	18204	12768	-	3207
31119 ANNEN PRODUKSJON AV KJØTTVARER.....	3188289	2709198	59837	105232	242631	22917	45696
3112 PRODUKSJON AV MEIERIVARER.....	7707833	6373010	132741	367483	637994	113933	40317
31121 MEIERIER.....	7273892	6164468	108802	314064	510570	112783	26202
31122 PROD. AV COND., MJØLK, TØRRMJØLK OG KASEIN..	139477	109453	10148	6916	7019	-	4167
31123 PRODUKSJON AV ISKREM.....	294464	99089	13791	46503	120405	1150	9948
3113 KONSERVERING AV FRUKT OG GRØNNSAKER.....	584734	319718	15588	113070	96146	21476	14692
3114 PRODUKSJON AV FISKEVARER.....	4415791	3538867	109590	209262	399505	81530	40237
31141 TILV. AV SALTISK, TØRRFISK OG KLIPPFISK...	1807191	1615509	28139	32065	109818	11003	9560
31142 FRYSING AV FISK.....	1743520	1375585	53909	67565	180899	22095	14990
31143 PRODUKSJON AV FISKEHERMETIKK.....	457349	218934	16818	81444	78680	48094	7315
31149 ANNEN PRODUKSJON AV FISKEVARER.....	407731	328839	10724	28188	30108	338	8372
3115 PRODUKSJON AV OLJE OG FETT.....	2287987	1861975	179659	51228	138896	8784	5844
31151 PRODUKSJON AV FISKEOLJER OG FISKEMJØL.....	937599	709810	124255	3320	70318	2384	1465
31152 PRODUKSJON AV VEGETABILSK OLJER.....	:	:	:	:	:	:	:
31153 RAFFINERING OG HERDING AV ANIMALSK OLJER..	:	:	:	:	:	:	:
31154 PRODUKSJON AV MARGARIN.....	353114	291445	5888	24795	26599	70	3134
3116 PRODUKSJON AV KORNVARER.....	1703934	1295518	29972	39703	138238	174659	14558
3117 PRODUKSJON AV BAKERVARER.....	815069	445308	62140	73926	163763	10790	54028
31171 PRODUKSJON AV BRØD- OG KONDITORVARER.....	701013	401758	54211	53107	130378	10536	50355
31179 PRODUKSJON AV ANDRE BAKERVARER.....	114056	43550	7929	20819	33385	254	3673
3119 PRODUKSJON AV SJOKOLADE OG SUKKERVARER.....	631734	299912	17167	101462	185272	17039	7820
3121 PRODUKSJON AV NÆRINGSMIDLER ELLERS.....	1468030	1033339	33820	147331	209063	19480	22828
3122 PRODUKSJON AV DYREFOR.....	3569911	3353667	47288	32745	103299	13431	13196
313 PRODUKSJON AV DRIKKEVARER.....	1042236	396265	64909	147612	359204	19905	27259
3131 PRODUKSJON AV BRENNEVIN OG VIN.....	172676	125763	7915	12656	18950	-	5259
3133 BRYGGING AV ÆL.....	625768	185894	44353	85530	249483	19905	15663
3134 PRODUKSJON AV MINERALVANN.....	243792	84608	12641	49426	90771	-	6337
314 PRODUKSJON AV TOBAKKSVARER.....	270524	139019	7903	35392	52108	21072	15030

1) ENGELSK OVERSETTELSE AV NÆRINGSGRUPPERINGEN ER GITT I VEDLEGG 1. 2) VAREINNSATS I ALT ER SUMMEN AV KOLONNENE 2-7 OG VERDI AV EGET REPARASJONSARBEID. TALLENE ER GITT EKSKL. MERVERDIavgift.

1) ENGLISH TRANSLATION OF THE ACTIVITY CLASSIFICATION IS GIVEN IN ANNEX 1. 2) COST OF GOODS AND SERVICES CONSUMED TOTAL IS THE SUM OF THE COLUMNS 2-7 AND THE VALUE OF OWN REPAIR WORK. VALUE ADDED TAX IS NOT INCLUDED.

TABELL 23 (FORTS.). VAREINNSATS I STORE BEDRIFTER, ETTER NÆRINGSUNDERGRUPPE, 1000 KR

NÆRINGSUNDERGRUPPE 1)	VARE- INNSATS I ALT 2)	AV DETTE						
		RÅSTOFF TIL EGEN PRODUK- SJON	BRENSSEL OG ELEK- TRISK KRAFT	EMBAL- LASJE	ANDRE		BETALT FOR ARBEID	LEIE AV MASKI- NER OG BYGNIN- GER
					VARER OG DRIFTS- UTGIFTER OG REP.- ARBEID	5		
1	2	3	4	5	6	7		
32	PRODUKSJON AV TEKSTILVARER, BEKLEDNINGSVARER, LÆR OG LÆRVARER.....	2758468	1867599	83646	41649	466734	219831	54576
321	PRODUKSJON AV TEKSTILVARER.....	1729118	1175144	63857	33031	299195	104448	29730
3211	SPINNING, VEVIING OG ETTERBEH. AV TEKSTILER...	516291	350845	28268	8662	102492	11591	5948
32111	PRODUKSJON AV GARN.....	161752	108055	7630	4379	35619	4779	1162
32112	PRODUKSJON AV VEVNADER.....	328069	226996	19453	2861	60787	6812	2848
32113	PRODUKSJON AV BRND OG ELASTIKK.....	26470	15794	1185	1422	6086	-	1938
3212	SØM AV TEKSTILVARER, UNNTATT KLÆR.....	354144	279122	6366	6307	48762	3698	7391
32121	SØM AV UTSTYRSVARER.....	220504	177786	3815	4614	25283	3403	3593
32129	SØM AV ANDRE TEKSTILVARER, UNNTATT KLÆR....	133640	101336	2551	1693	23479	295	3798
3213	PRODUKSJON AV TRIKOTASJEVARER.....	406375	241139	12052	7356	65394	67541	8669
3214	PRODUKSJON GOLVTEPPER, -MATTER OG -RYER....	15518	11172	1003	217	2333	614	179
3215	PRODUKSJON AV TAUVERK OG NETT.....	174392	129540	5806	1369	26337	4291	5300
3219	PRODUKSJON AV TEKSTILVARER ELLERS.....	262398	163326	10362	9120	53877	16713	2223
322	PRODUKSJON AV KLÆR, UNNTATT SKOTØY.....	736729	470064	11516	5216	119986	111419	17961
3221	PROD. AV YTTERTØY AV TEKSTILSTOFF OG PLAST....	592452	369419	9112	3358	92351	105771	12004
32211	PROD. AV ARBEIDS- OG BESKYTTELSESKLÆR.....	151052	96875	2260	250	16238	32096	3333
32212	PRODUKSJON AV YTTERTØY.....	441400	272544	6852	3108	76113	73675	8671
3229	PRODUKSJON AV KLÆR ELLERS.....	144277	100645	2404	1858	27635	5648	5957
32291	PRODUKSJON AV HODEPLAGG.....	12257	5111	319	237	4243	1760	587
32292	PRODUKSJON AV KLÆR AV LÆR OG SKINN.....	11094	7297	449	177	2680	-	431
32293	PRODUKSJON AV KLÆR AV PELSSKINN.....	79392	62326	765	296	9735	3159	3111
32299	PRODUKSJON AV ANDRE KLÆR.....	41534	25911	871	1148	10977	729	1828
323	PRODUKSJON AV LÆR OG LÆR- OG SKINNVARER, UNNTATT KLÆR OG SKOTØY.....	164090	126641	6046	738	22135	3877	4635
3231	PRODUKSJON AV LÆR.....	63678	51974	3414	208	7650	121	311
3232	BEREDNING AV PELSSKINN.....	34061	30540	931	102	1435	25	1010
3233	PRODUKSJON AV REISEEFFEKTER.....	66351	44127	1701	428	13050	3731	3314
324	PRODUKSJON AV SKOTØY.....	128531	95750	2227	2664	25418	87	2250
33	PRODUKSJON AV TREVARER.....	8727644	5969785	231348	71931	1287138	950435	170911
331	PROD. AV TREVARER, UNNTATT MØBLER OG INNREDN...	6969370	4823721	187054	28374	886393	869864	129790
3311	PROD. AV TRELAST O.A. BYGNINGSMAT. AV TRE....	6772779	4679183	180352	24987	854190	866067	124146
33111	SAGING OG HØVLING.....	2339992	1828583	82884	4380	306292	37828	53131
33112	PRODUKSJON AV SPONPLATER.....	448203	277968	39556	13323	86634	15133	6224
33113	PRODUKSJON AV MONTERINGSFERDIGE TREHUS....	2528495	1438541	22603	378	246997	792894	26357
33114	PRODUKSJON AV BYGNINGSARTIKLER.....	1053106	834568	23502	4097	149457	9953	28048
33115	TREIMPREGNERING.....	175950	141044	6325	453	21464	697	4398
33119	PRODUKSJON AV ANDRE BYGNINGSMATERIALER....	227033	158479	5482	2356	43346	9562	5988
3312	PRODUKSJON AV TREEMBALLASJE.....	51335	41285	1245	1850	5456	910	589
3319	PRODUKSJON AV TREVARER ELLERS.....	145256	103253	5457	1537	26747	2887	5055
332	PRODUKSJON AV MØBLER OG INNREDNINGER AV TRE....	1758274	1146064	44294	43557	400745	80571	41121
3321	PRODUKSJON AV MØBLER.....	1205983	787933	31812	32669	295130	31432	25384
3322	PRODUKSJON AV INNREDNINGER.....	552291	358131	12482	10888	105615	49139	15737
34	TREFOREDING, GRAFISK PRODUKSJON OG FORLAGS- VIRKSOMHET.....	13282803	6753308	890703	152335	2788193	2024013	309725
341	TREFOREDING.....	7661380	5325247	815686	131612	854356	112274	60462
3411	PRODUKSJON AV PAPIRMASSE, PAPIR OG PAPP....	6257538	4372627	780579	92543	614436	42370	37556
34111	PRODUKSJON AV TREMASSE.....	1031550	680315	168535	6840	108096	14318	4814
34112	PRODUKSJON AV SULFATCELLULOSE.....	1053103	819002	85070	3738	75255	-	13098
34113	PRODUKSJON AV SULFITCELLULOSE.....	739578	464323	121183	4205	86447	-	2109
34114	PRODUKSJON AV PAPIR OG PAPP.....	3250506	2316342	368522	73348	317952	24421	12356
34115	PRODUKSJON AV TREFIBERPLATER.....	182801	92645	37269	4412	26686	3631	5179
3412	PRODUKSJON AV PAPIR- OG PAPPBALLASJE.....	971577	666783	26030	13601	167976	51095	15292
3419	PRODUKSJON AV PAPIR- OG PAPPVARER ELLERS....	432265	285837	9077	25468	71944	18809	7614

1) ENGELSK OVERSETTELSE AV NÆRINGSGRUPPERINGEN ER GITT I VEDLEGG 1. 2) VAREINNSATS I ALT ER SUMMEN AV KOLONNENE 2-7 OG VERDI AV EGET REPARASJONSARBEID. TALLENE ER GITT EKSKL. NERVERDIAVGIFT.

TABELL 23 (FORTS.). VAREINNSATS I STORE BEDRIFTER, ETTER NÆRINGSUNDERGRUPPE. 1000 KR

NÆRINGSUNDERGRUPPE 1)	VARE- INNSATS I ALT 2)	AV DETTE						
		RÅSTOFF TIL EGEN PRODUK- SJON	BRENSSEL OG ELEK- TRISK KRAFT	EMBAL- LASJE	ANDRE		LEIE AV MASKI- NER OG BYGNIN- GER	
					VARER OG DRIFTS- UTGIFTER OG REP- ARBEID	BETALT FOR LEIE- ARBEID		
1	2	3	4	5	6	7		
342	GRAFISK PRODUKSJON OG FORLAGSVIRKSOMHET.....	5621423	1428061	75017	20723	1933837	1911739	249263
3421	GRAFISK PRODUKSJON.....	1808672	962347	42183	7954	298125	353351	141933
34211	TRYKKING AV BØKER, UKEBLADER OG TIDSSKR....	576989	338058	13887	1725	87013	110665	23774
34212	ANNEN TRYKKING.....	1016796	536460	22268	5135	161377	206113	85397
34213	BOKBINDING.....	79721	26797	2454	832	20042	16362	12368
34219	ANNEN GRAFISK PRODUKSJON.....	135166	61032	3574	262	29693	20211	20394
3422	FORLAGSVIRKSOMHET.....	3812751	465714	32834	12769	1635712	1558388	107330
34221	FORLEGGING AV AVISER.....	1894081	443780	24855	4128	1001151	366485	53682
34222	FORLEGGING AV BØKER.....	979475	18914	5039	7193	382223	529468	36638
34223	FORLEGGING AV TIDSSKRIFTER OG UKEBLADER....	871151	2436	2473	490	237681	613384	14683
34229	ANNEN FORLAGSVIRKSOMHET.....	68044	584	467	958	14657	49051	2327
35	PRODUKSJON AV KJEMISKE PRODUKTER, MINERAL- OLJE-, KULL-, GUMMI- OG PLASTPRODUKTER.....	24653849	19729426	964380	496936	2278090	498938	208716
351	PRODUKSJON AV KJEMISKE RÅVARER.....	6774765	4372536	680747	151561	956807	239430	47073
3511	PRODUKSJON AV KJEMISKE GRUNNSTOFFER OG FORBINDELSER, UNNTATT KUNSTGJØDSEL.....	2969989	1933759	391029	42300	371525	73406	5824
35111	PRODUKSJON AV KARBIDER.....	319533	122259	71913	12751	67332	-	977
35119	ANNEN PROD. AV KJEM. GRUNNSTOFFER OG FORB....	2650456	1811500	319116	29549	304193	73406	4847
3512	PROD. AV KUNSTGJØDSEL OG PLANTEVERN MIDLER....	1942453	1028218	210260	70988	366471	108741	16859
3513	PRODUKSJON AV BASISPLAST OG KUNSTFIBRER.....	1862323	1410559	79458	38273	218811	57283	24390
352	PRODUKSJON AV KJEMISK-TEKNISKE PRODUKTER.....	2527335	1333959	90040	277410	555957	153062	64134
3521	PRODUKSJON AV MALING OG LAKK.....	774753	410279	11036	71451	160904	99549	16806
3522	PRODUKSJON AV FARMASØTISKE PRODUKTER.....	422224	163261	20774	60410	124551	21375	23499
3523	PROD. AV VASKEMIDLER OG TOALETTPREPARATER.....	368787	138939	13875	87632	104736	7304	10614
35231	PRODUKSJON AV VASKEMIDLER.....	258388	117871	12233	55756	52907	7238	6696
35232	PRODUKSJON AV TOALETTPREPARATER.....	110399	21068	1642	31876	51829	66	3918
3529	PROD. AV KJEMISK-TEKNISKE PRODUKTER ELLERS....	961571	621480	44355	57917	165766	24834	13215
35291	PRODUKSJON AV SPRENGSTOFF OG AMMUNISJON....	505482	341185	23092	15024	84696	14760	2097
35299	ANNEN PROD. AV KJEMISK-TEKNISKE PRODUKTER....	456089	280295	21263	42893	81070	10074	11118
353	RAFFINERING AV JORDOLJE.....	12094062	11824641	28974	8767	197593	4782	2368
354	PRODUKSJON AV JORDOLJE- OG KULLPRODUKTER.....	1177842	797817	74947	13584	172647	46618	24285
35401	PRODUKSJON AV TJÆRE- OG ASFALTPAPP.....	:	:	:	:	:	:	:
35409	ANNEN PROD. AV JORDOLJE- OG KULLPRODUKTER....	:	:	:	:	:	:	:
355	PRODUKSJON OG REPARASJON AV GUMMIPRODUKTER.....	306590	191085	20090	2805	55286	18251	10417
35501	PRODUKSJON AV GUMMIPRODUKTER.....	249215	150879	17195	2599	43670	18165	8060
35502	REPARASJON AV GUMMIPRODUKTER.....	57375	40206	2895	206	11616	86	2357
356	PRODUKSJON AV PLASTVARER.....	1773255	1209388	69582	42809	339800	36795	60439
35601	PRODUKSJON AV PLAST-HALVFABRIKATA.....	709090	480069	27457	13664	143925	19635	15254
35602	PRODUKSJON AV PLASTEMBALLASJE.....	668513	475192	23302	20464	109227	8670	28283
35609	ANNEN PRODUKSJON AV PLASTVARER.....	395652	254127	18823	8681	86648	8490	16902
36	PRODUKSJON AV MINERALSKE PRODUKTER.....	3408249	1698448	417482	105746	771386	187052	118132
361	PRODUKSJON AV KERAMISKE PRODUKTER.....	101497	50436	10918	5273	30392	466	307
362	PRODUKSJON AV GLASS OG GLASSVARER.....	464751	226651	75672	15341	120917	8489	11881
369	PRODUKSJON AV MINERALSKE PRODUKTER ELLERS.....	2842001	1421361	330892	85132	620077	178097	105944
3691	PRODUKSJON AV TEGLVARER.....	105914	36305	19487	6674	31591	784	1194
3692	PRODUKSJON AV SEMENT OG KALK.....	471149	81015	165594	18939	117924	35423	7859
3699	PRODUKSJON AV JORD- OG STEINVARER ELLERS.....	2264938	1304041	145811	59519	470562	141890	96891
36991	STEINBEARBEIDING.....	220211	87936	18899	18457	56366	30913	4390
36992	PRODUKSJON AV BETONG.....	569824	425089	19461	1841	75612	5155	38301
36993	PRODUKSJON AV BETONGVARER.....	1184109	679258	57916	26542	250508	105522	50492
36999	ANNEN PRODUKSJON AV JORD- OG STEINVARER....	290794	111758	49535	12679	88076	300	3708
37	PRODUKSJON AV METALLER.....	11320983	7168771	1523600	74062	1363719	402300	90136
371	PRODUKSJON AV JERN, STÅL OG FERROLEGERINGER....	3994430	2286949	503216	30090	616631	188844	57276
37101	PRODUKSJON AV JERN OG STÅL.....	1577850	960857	102686	5871	261464	88633	28140
37102	PRODUKSJON AV FERROLEGERINGER.....	1982853	1161825	348253	18460	245963	30654	19420
37103	STØPING AV JERN OG STÅL.....	433727	164267	52277	5759	109204	69557	9716

1) ENGELSK OVERSETTELSE AV NÆRINGSGRUPPERINGEN ER GITT I VEDLEGG 1. 2) VAREINNSATS I ALT ER SUMMEN AV KOLONNENE 2-7 OG VERDI AV EGET REPARASJONSARBEID. TALLENE ER GITT EKSKL. MERVEDIAVGIFT.

TABELL 23 (FORTS.). VAREINNSATS I STORE BEDRIFTER, ETTER NÆRINGSUNDERGRUPPE. 1000 KR

NÆRINGSUNDERGRUPPE 1)	VARE- INNSATS I ALT 2)	AV DETTE						
		RÅSTOFF TIL EGEN PRODUK- SJON	BRENSEL OG ELEK- TRISK KRAFT	EMBAL- LASJE	ANDRE VARER OG DRIFTS- UTGIFTER OG REP.- ARBEID	BETALT LEIE- ARBEID	LEIE AV MASKI- NER OG BYGNIN- GER	
372	PRODUKSJON AV IKKE-JERNHOLDIGE METALLER.....	7326553	4881822	1020384	43972	747088	213456	32860
37201	PRODUKSJON AV PRIMÆR ALUMINIUM.....	4225568	2659359	775966	15876	461355	112297	9770
37202	PROD. AV ANDRE IKKE-JERNHOLDIGE METALLER...	2166439	1563644	204826	11109	178530	22182	19561
37203	VALSING AV IKKE-JERNHOLDIGE METALLER.....	831304	600444	30643	15704	80585	76088	2796
37204	STØPING AV IKKE-JERNHOLDIGE METALLER.....	103242	58375	8949	1283	26618	2889	733
38	PRODUKSJON AV VERKSTEDPRODUKTER.....	33651773	19429286	624132	164934	4861316	7560936	620492
381	PRODUKSJON AV METALLVARER.....	4818613	2986673	159706	64689	964763	476274	120503
3811	PRODUKSJON AV HUSHOLDNINGSARTIKLER, HÅND- VERKTØY, LÅSER OG BESLAG.....	334293	178094	11634	10825	93665	29253	9355
38111	PRODUKSJON AV HUSHOLDNINGSARTIKLER.....	90583	47142	3832	4866	26998	4212	3504
38112	PROD. AV HÅNDVERKTØY, LÅSER OG BESLAG.....	243710	130952	7802	5959	66667	25041	5851
3812	PRODUKSJON AV MØBLER AV METALL.....	143053	85364	7484	3827	27436	10460	5086
3813	PRODUKSJON AV METALLKONSTRUKSJONER.....	1888703	1121965	53278	10250	359738	287441	40334
3819	PRODUKSJON AV METALLVARER ELLERS.....	2452564	1601250	87310	39787	483924	149120	65728
38191	PRODUKSJON AV METALLEMBALLASJE.....	242672	185503	10236	1911	31532	3070	610
38192	PROD. AV METALLDUK, -TRØD, SPIKER OG SKRUER.	501423	329308	22137	7774	76372	50679	6830
38193	PRODUKSJON AV BELYSNINGSUTSTYR.....	306089	163913	9268	11430	71160	35519	12530
38194	PRODUKSJON AV RØRARMATUR.....	137293	87329	4111	2172	29833	6247	4801
38199	PRODUKSJON AV ANDRE METALLVARER.....	1265087	835197	41558	16500	275027	53605	40957
382	PRODUKSJON AV MASKINER.....	12971447	6073446	164126	31992	1613463	4819235	194334
3821	PRODUKSJON AV KRAFTMASKINER OG MOTORER.....	544071	201631	10900	4721	183987	133403	3189
3822	PRODUKSJON AV JORDBRUKSMASKINER.....	507903	300263	19781	3902	85975	75143	6172
3823	PROD. AV MASKINER FOR TRE- OG METALLBEARB...	70063	44032	1896	526	14585	8196	621
3824	PRODUKSJON AV INDUSTRIMASKINER ELLERS.....	8251432	3287569	59081	1568	607694	4183483	82425
38241	PRODUKSJON AV OLJERIGGER.....	7878019	3036104	48668	185	531603	4162098	73317
38249	PRODUKSJON AV ANDRE INDUSTRIMASKINER.....	373413	251465	10413	1383	76091	21385	9108
3825	PRODUKSJON AV KONTORMASKINER.....	637563	391730	5309	1176	171972	59277	8099
3829	PRODUKSJON AV MASKINER ELLERS.....	2960415	1848221	67159	20099	549250	359733	93828
38291	PRODUKSJON AV HUSHOLDNINGSMASKINER.....	237791	184479	7066	8541	26352	2226	1942
38292	REPARASJON AV MASKINER.....	384704	164156	18120	103	124306	44135	25875
38299	PRODUKSJON AV ANDRE MASKINER.....	2337920	1499586	41973	11455	398592	313372	66011
383	PROD. AV ELEKTRISKE APPARATER OG MATERIELL.....	4747945	3013700	96080	51817	863697	518851	158219
3831	PROD. AV ELMOTORER OG MATERIELL FOR ELPROD...	1240304	813122	30905	8574	209512	106426	55860
3832	PROD. AV SIGNAL-, RADIO- O.A. TELEMATERIELL...	2059904	1199313	23363	10378	405998	358653	55959
3833	PROD. AV ELEKTRISKE HUSHOLDNINGSAPPARATER...	269285	190095	7903	8799	41627	11400	6160
3839	PROD. AV ELEKTR. APP. OG MATERIELL ELLERS...	1178452	811170	33909	24066	206560	42372	40240
38391	PRODUKSJON AV ELEKTRISK KABEL OG LEDNING...	760631	553122	21019	11885	119358	10833	29420
38399	ANNEN PROD. AV ELEKTR. APP. OG MATERIELL...	417821	258048	12890	12181	87202	31539	10820
384	PRODUKSJON AV TRANSPORTMIDLER.....	10923687	7233883	201048	13246	1376391	1739765	135416
3841	BYGGING AV FARTØYER.....	9314741	6164935	141226	7711	1130127	1604613	96673
38411	BYGGING AV SKIP.....	7061526	4468080	99030	729	776649	1513980	57844
38412	BYGGING AV BÅTER.....	744912	583813	15758	991	105820	26798	11215
38413	PRODUKSJON AV SKIPS- OG BÅTMOTORER.....	741433	565902	13931	4995	109104	22199	5863
38414	PROD. AV SPESIALDELER FOR SKIP OG BÅTER...	766870	547140	12507	996	138554	41636	21751
3842	PRODUKSJON OG REPARASJON AV JERNBANE- OG SPORVOGNMATERIELL.....	266238	186448	22038	-	22440	1550	765
38421	PROD. AV JERNBANE- OG SPORVOGNMATERIELL...	:	:	:	:	:	:	:
38422	REP. AV JERNBANE- OG SPORVOGNMATERIELL...	:	:	:	:	:	:	:
3843	PROD. AV MOTORKJØRETØYER, UNNT. MOTORSYKLER							
3844	PRODUKSJON AV MOTORSYKLER OG SYKLER.....	949681	720398	24117	4834	124577	45689	20395
3845	PRODUKSJON AV FLY.....	379612	152840	13064	428	96992	87407	17155
3849	PRODUKSJON AV TRANSPORTMIDLER ELLERS.....	13415	9262	603	273	2255	506	428
385	PROD. AV TEKNISKE OG VITENSKAPELIGE INSTRUM., FOTOARTIKLER OG OPTISKE ARTIKLER.....	190081	121584	3172	3190	43002	6811	12020
3851	PRODUKSJON AV TEKNISKE OG VITENSKAPELIGE INSTRUMENTER IKKE NEVNT ELLERS.....	148676	100510	2694	3142	28536	6611	6881
3852	PROD. AV FOTOARTIKLER OG OPTISKE ARTIKLER...	41405	21074	478	48	14466	200	5139
39	INDUSTRIPRODUKSJON ELLERS.....	415537	252370	10293	14849	94727	27976	10815
3901	PRODUKSJON AV GULL- OG SØLVVARER.....	177903	125792	2706	2484	39423	3110	3090
3902	PRODUKSJON AV MUSIKKINSTRUMENTER.....	2784	1558	131	5	935	-	155
3903	PRODUKSJON AV SPORTSARTIKLER.....	85151	54267	3099	1509	19284	3611	2806
3909	ANNEN INDUSTRIPRODUKSJON.....	149699	70753	4357	10851	35085	21255	4764

1) ENGELSK OVERSETTELSE AV NÆRINGSGRUPPERINGEN ER GITT I VEDLEGG 1. 2) VAREINNSATS I ALT ER SUMMEN AV KOLONNENE 2-7 OG VERDI AV EGET REPARASJONSARBEID. TALLENE ER GITT EKSKL. MERVERDIAVGIFT.

TABELL 24. BRUTTOINVESTERING I STORE BEDRIFTER, ETTER NÆRINGSUNDERGRUPPE, 1981 OG 1982. 1000 KR

GROSS FIXED CAPITAL FORMATION IN LARGE ESTABLISHMENTS, BY INDUSTRY SUBGROUP, 1981 AND 1982.
1000 KRONER

NÆRINGSUNDERGRUPPE 1) INDUSTRY SUBGROUP 1)	BRUTTO- INVESTERING 2) GROSS FIXED CAPITAL FORMATION 2)		ANSKAFFELSER AV VARIGE DRIFTSMIDLER ACQUISITION OF FIXED AS- SETS		SALG AV VA- RIGE DRIFTS- MIDLER SALE OF FIXED ASSETS		REP. AV VARIGE DRIFTS- MIDLER REPAIR OF FIXED ASSETS
	1981	1982	1981	1982	1981	1982	1982
2,3 O L J E U T V I N N I N G , B E R G V E R K S - D R I F T O G I N D U S T R I.....	27942019	19888912	28547340	20663627	605321	774715	5422477
2 O L J E U T V I N N I N G O G B E R G V E R K S D R I F T.....	18162747	11554441	18193113	11603284	30366	48843	980761
21 BRYTING AV KULL.....	122921	35101	122921	35101	-	-	6805
22 UTVINNING AV RÅOLJE OG NATURGASS.....	17561242	11143330	17561590	11158399	348	15069	647382
23 BRYTING OG UTVINNING AV MALM.....	295285	202079	300007	206543	4722	4464	199636
2301 BRYTING AV JERNMALM.....	237481	162091	239839	165821	2358	3730	124963
2309 MALMBRYTING ELLERS.....	57804	39988	60168	40722	2364	734	74673
23091 BRYTING AV SVØVELKIS OG KOPPERMALM.....	43806	30431	44039	30445	233	14	42564
23099 BRYTING AV ANNEN MALM.....	13998	9557	16129	10277	2131	720	32109
29 BERGVERKSDRIFT ELLERS.....	183299	173931	208595	203241	25296	29310	126938
2901 BRYTING OG UTVINNING AV STEIN, GRUS OG SAND..	160451	165462	185628	194748	25177	29286	118148
29011 BRYTING AV BYGNINGS- OG MONUMENTSTEIN.....	23589	17452	31541	27218	7952	9766	8437
29012 UTVINNING AV PUKKSTEIN OG SINGEL.....	49605	57154	58523	69558	8918	12404	45759
29013 UTVINNING AV GRUS OG SAND.....	33732	37726	40861	43342	7129	5616	19036
29019 BRYTING OG UTVINNING AV ANNEN STEIN.....	53525	53130	54703	54630	1178	1500	44916
2909 BRYTING OG UTVINNING ELLERS.....	22848	8469	22967	8493	119	24	8790
3 I N D U S T R I.....	9779272	8334471	10354227	9060343	574955	725872	4441716
31 PRODUKSJON AV NÆRINGSMIDLER, DRIKKEVARER OG TOBAKKSVARER.....	1801575	1721333	1908492	1876668	106917	155335	734283
311-12 PRODUKSJON AV NÆRINGSMIDLER.....	1490091	1559181	1591203	1660049	101112	100868	638429
3111 SLAKTING OG PRODUKSJON AV KJØTTVARER.....	334507	226339	360700	255476	26193	29137	104698
31111 SLAKTING.....	189048	107015	202500	111925	13452	4910	43488
31112 PRODUKSJON AV KJØTTHERMETIKK.....	6173	21513	6536	27353	363	5840	2016
31119 ANNEN PRODUKSJON AV KJØTTVARER.....	139286	97811	151664	116198	12378	18387	59194
3112 PRODUKSJON AV MEIERIVARER.....	289585	296813	309285	311537	19700	14724	159419
31121 MEIERIER.....	241136	263880	254887	276232	13751	12352	133974
31122 PROD. AV KOND. MJØLK, TØRRMJØLK OG KASEIN..	12794	3656	13436	4421	642	765	3827
31123 PRODUKSJON AV ISKREM.....	35655	29277	40962	30884	5307	1607	21618
3113 KONSERVERING AV FRUKT OG GRØNNSAKER.....	21327	26553	22437	27191	1110	638	15789
3114 PRODUKSJON AV FISKEVARER.....	288719	294454	303861	320847	15142	26393	102530
31141 TILV. AV SALTFISK, TØRRFISK OG KLIPPFISK...	113814	98562	118225	108255	4411	9693	26649
31142 FRYSING AV FISK.....	131897	150452	135047	162944	3150	12492	58917
31143 PRODUKSJON AV FISKEHERMETIKK.....	16257	15171	19678	18351	3421	3180	11316
31149 ANNEN PRODUKSJON AV FISKEVARER.....	26751	30269	30911	31297	4160	1028	5648
3115 PRODUKSJON AV OLJE OG FETT.....	146341	154217	148944	165194	2603	10977	86658
31151 PRODUKSJON AV FISKEOLJER OG FISKEMJØL.....	96073	95171	97650	99082	1577	3911	50360
31152 PRODUKSJON AV VEGETABILSKE OLJER.....	:	:	:	:	:	:	:
31153 RAFFINERING OG HERDING AV ANIMALSKE OLJER..	:	:	:	:	:	:	:
31154 PRODUKSJON AV MARGARIN.....	18969	17845	19356	18439	387	594	9381
3116 PRODUKSJON AV KORNVARER.....	107291	107068	109048	109600	1757	2532	35041
3117 PRODUKSJON AV BAKERVARER.....	83709	130915	88517	137784	4808	6869	36039
31171 PRODUKSJON AV BRØD- OG KONDITORVARER.....	75028	110426	79079	116532	4051	6106	29129
31179 PRODUKSJON AV ANDRE BAKERVARER.....	8681	20489	9438	21252	757	763	6910
3119 PRODUKSJON AV SJOKOLADE OG SUKKERVARER.....	21373	70199	22901	72635	1528	2436	40223
3121 PRODUKSJON AV NÆRINGSMIDLER ELLERS.....	113973	113262	117894	118584	3921	5322	27371
3122 PRODUKSJON AV DYREFØR.....	83266	139361	107616	141201	24350	1840	30661
313 PRODUKSJON AV DRIKKEVARER.....	287263	143967	292067	197772	4804	53805	85974
3131 PRODUKSJON AV ÆRENNEVIN OG VIN.....	34520	36021	34520	36021	-	-	6028
3133 BRYGGING AV ØL.....	197974	77516	202110	121263	4136	43747	70548
3134 PRODUKSJON AV MINERALVANN.....	54769	30430	55437	40488	668	10058	9398
314 PRODUKSJON AV TOBAKKSVARER.....	24221	18185	25222	18847	1001	662	9880

1) ENGELSK OVERSETTELSE AV NÆRINGSGRUPPERINGEN ER GITT I VEDLEGG 1. 2) BRUTTOINVESTERING = ANSKAFFELSER AV VARIGE DRIFTSMIDLER - SALG AV VARIGE DRIFTSMIDLER.
1) ENGLISH TRANSLATION OF THE ACTIVITY CLASSIFICATION IS GIVEN IN ANNEX 1. 2) GROSS FIXED CAPITAL FORMATION = ACQUISITION OF FIXED ASSETS - SALE OF FIXED ASSETS.

TABELL 24 (FORTS.). BRUTTOINVESTERING I STORE BEDRIFTER, ETTER NÆRINGSUNDERGRUPPE. 1981 OG 1982. 1000 KR

NÆRINGSUNDERGRUPPE 1)	BRUTTO- INVESTERING 2)		ANSKAFTELSE AV VARIGE DRIFTSMIDLER		SALG AV VA- RIGE DRIFTS- MIDLER		REP. AV VARIGE DRIFTS- MIDLER	
	1981	1982	1981	1982	1981	1982	1982	
32	PRODUKSJON AV TEKSTILVARER, BEKLEDNINGSVARER, LÆR OG LÆRVARER.....	120463	169934	193642	207773	73179	37839	64229
321	PRODUKSJON AV TEKSTILVARER.....	68661	95524	127935	125354	59274	29830	51245
3211	SPINNING, VEVIING OG ETTERBEH. AV TEKSTILER...	46744	34334	48682	58998	1938	24664	19982
32111	PRODUKSJON AV GARN.....	27824	15036	28158	15754	334	718	4963
32112	PRODUKSJON AV VEVNADER.....	18081	18106	19685	42052	1604	23946	14466
32113	PRODUKSJON AV BÆND OG ELASTIKK.....	839	1192	839	1192	-	-	553
3212	SØM AV TEKSTILVARER, UNNTATT KLÆR.....	13571	18476	16303	20822	2732	2346	5739
32121	SØM AV UTSTYRSVARER.....	8031	2321	9777	3882	1746	1561	3382
32129	SØM AV ANDRE TEKSTILVARER, UNNTATT KLÆR....	5540	16155	6526	16940	986	785	2357
3213	PRODUKSJON AV TRIKOTASJEVARER.....	15826	18085	22839	19719	7013	1634	10260
3214	PRODUKSJON AV GOLVTEPPER, -MATTER OG -RYER....	74	-87	74	29	-	116	198
3215	PRODUKSJON AV TAUVERK OG NETT.....	19681	14657	22335	15428	2654	771	5686
3219	PRODUKSJON AV TEKSTILVARER ELLERS.....	-27235	10059	17702	10358	44937	299	9380
322	PRODUKSJON AV KLÆR, UNNTATT SKOTØY.....	25705	49353	37220	55147	11515	5794	7237
3221	PROD. AV YTTERTØY AV TEKSTILSTOFF OG PLAST...	13554	38735	23450	43107	9896	4372	5254
32211	PROD. AV ARBEIDS- OG BESKYTTELSESKLÆR.....	8454	18962	8735	19186	281	224	1157
32212	PRODUKSJON AV YTTERTØY.....	5100	19773	14715	23921	9615	4148	4097
3229	PRODUKSJON AV KLÆR ELLERS.....	12151	10618	13770	12040	1619	1422	1983
32291	PRODUKSJON AV HODEPLAGG.....	141	1137	258	1137	117	-	207
32292	PRODUKSJON AV KLÆR AV LÆR OG SKINN.....	492	502	597	723	105	221	247
32293	PRODUKSJON AV KLÆR AV PELSSKINN.....	4413	1882	5338	2612	925	730	561
32299	PRODUKSJON AV ANDRE KLÆR.....	7105	7097	7577	7568	472	471	968
323	PRODUKSJON AV LÆR OG LÆR- OG SKINNVARER, UNNTATT KLÆR OG SKOTØY.....	18902	18606	19773	19483	871	877	3477
3231	PRODUKSJON AV LÆR.....	10524	10319	10822	10617	298	298	1670
3232	BEREDNING AV PELSSKINN.....	1189	1204	1629	1649	440	445	1030
3233	PRODUKSJON AV REISEEFFEKTER.....	7189	7083	7322	7217	133	134	777
324	PRODUKSJON AV SKOTØY.....	7195	6451	8714	7789	1519	1338	2270
33	PRODUKSJON AV TREVARER.....	666411	628427	704887	673103	38476	44676	208181
331	PROD. AV TREVARER, UNNTATT MØBLER OG INNREDN...	575914	522301	607822	558110	31908	35809	172357
3311	PROD. AV TRELAST O.A. BYGNINGSMAT. AV TRE....	549277	502290	578956	536723	29679	34433	166878
33111	SAGING OG HØVLING.....	338671	272497	355786	288764	17115	16267	95664
33112	PRODUKSJON AV SPONPLATER.....	24231	28334	28112	29082	3881	748	15235
33113	PRODUKSJON AV MONTERINGSFERDIGE TREHUS....	71689	82862	74396	86448	2707	3586	16225
33114	PRODUKSJON AV BYGNINGSARTIKLER.....	91968	80730	97171	93985	5203	13255	25071
33115	TREIMPREGVERING.....	12314	20094	12862	20479	548	385	9123
33119	PRODUKSJON AV ANDRE BYGNINGSMATERIALER....	10404	17773	10629	17965	225	192	5560
3312	PRODUKSJON AV TREEMBALLASJE.....	1713	1048	2778	1632	1065	584	717
3319	PRODUKSJON AV TREVARER ELLERS.....	24924	18963	26088	19755	1164	792	4762
332	PRODUKSJON AV MØBLER OG INNREDNINGER AV TRE....	90497	106126	97065	114993	6568	8867	35824
3321	PRODUKSJON AV MØBLER.....	57584	79739	62690	86997	5106	7258	27137
3322	PRODUKSJON AV INNREDNINGER.....	32913	26387	34375	27996	1462	1609	8687
34	TREFOREDNING, GRAFISK PRODUKSJON OG FORLAGS- VIRKSOMHET.....	1864094	806839	1946021	913830	81927	106991	636584
341	TREFOREDNING.....	1471700	455578	1515416	501334	43716	45756	472686
3411	PRODUKSJON AV PAPIRMASSE, PAPIR OG PAPP....	1390603	366041	1416316	399967	25713	33926	412006
34111	PRODUKSJON AV TREMASSE.....	171100	54235	173741	54989	2641	754	63087
34112	PRODUKSJON AV SULFATCELLULOSE.....	372194	20688	372194	20688	-	-	70104
34113	PRODUKSJON AV SULFITTCELLULOSE.....	143103	152565	145177	157673	2074	5108	64872
34114	PRODUKSJON AV PAPIR OG PAPP.....	693769	133391	714687	161406	20918	28015	197880
34115	PRODUKSJON AV TREFIBERPLATER.....	10437	5162	10517	5211	80	49	16063
3412	PRODUKSJON AV PAPIR- OG PAPPEMBALLASJE....	60845	60105	66219	70401	5374	10296	42332
3419	PRODUKSJON AV PAPIR- OG PAPPVARER ELLERS....	20252	29432	32881	30966	12629	1534	18348

1) ENGLSK OVERSETTELSE AV NÆRINGSGRUPPERINGEN ER GITT I VEDLEGG 1. 2) BRUTTOINVESTERING = ANSKAFTELSE AV VARIGE DRIFTSMIDLER - SALG AV VARIGE DRIFTSMIDLER.

TABELL 24 (FORTS.). BRUTTOINVESTERING I STORE BEDRIFTER, ETTER NÆRINGSUNDERGRUPPE, 1981 OG 1982. 1000 KR

NÆRINGSUNDERGRUPPE 1)	BRUTTO- INVESTERING 2)		ANSKAFFELSER AV VARIGE DRIFTSMIDLER		SALG AV VA- RIGE DRIFTS- MIDLER		REP. AV VARIGE DRIFTS- MIDLER	
	1981	1982	1981	1982	1981	1982	1982	
	342	GRAFISK PRODUKSJON OG FORLAGSVIRKSOMHET.....	392394	351261	430605	412496	38211	61235
3421	GRAFISK PRODUKSJON.....	208563	187472	226998	206139	18435	18667	70447
34211	TRYKKING AV BØKER, UKEBLADER OG TIDSSKR....	80554	58147	85756	62197	5202	4050	24588
34212	ANNEN TRYKKING.....	105831	108007	116271	120264	10440	12257	33782
34213	BOKBINDING.....	11384	10100	12382	10829	998	729	5875
34219	ANNEN GRAFISK PRODUKSJON.....	10794	11218	12589	12849	1795	1631	6202
3422	FORLAGSVIRKSOMHET.....	183831	163789	203607	206357	19776	42568	93451
34221	FORLEGGING AV AVISER.....	154687	137330	169270	173953	14583	36623	82744
34222	FORLEGGING AV BØKER.....	18870	12692	22838	16767	3968	4075	5362
34223	FORLEGGING AV TIDSSKRIFTER OG UKEBLADER....	9117	12160	10335	13888	1218	1728	4954
34229	ANNEN FORLAGSVIRKSOMHET.....	1157	1607	1164	1749	7	142	391
35	PRODUKSJON AV KJEMISKE PRODUKTER, MINERAL- OLJE-, KULL-, GUMMI- OG PLASTPRODUKTER.....	1065117	1138359	1125968	1215066	60851	76707	866362
351	PRODUKSJON AV KJEMISKE RÅVARER.....	516208	471767	523863	485063	7655	13296	544556
3511	PRODUKSJON AV KJEMISKE GRUNNSTOFFER OG FORBINDELSER, UNNTATT KUNSTGJØDSEL.....	235330	174501	236022	175707	692	1206	269265
35111	PRODUKSJON AV KARBIDER.....	43981	25746	44092	26575	111	829	54703
35119	ANNEN PROD. AV KJEM. GRUNNSTOFFER OG FORB....	191349	148755	191930	149132	581	377	214562
3512	PROD. AV KUNSTGJØDSEL OG PLANTEVERNMIDLER....	222037	244175	222535	245442	498	1267	213754
3513	PRODUKSJON AV BASISPLAST OG KUNSTFIBRER.....	58841	53091	65306	63914	6465	10823	61537
352	PRODUKSJON AV KJEMISK-TEKNISKE PRODUKTER.....	179332	216311	189695	229856	10363	13545	95477
3521	PRODUKSJON AV MALING OG LAKK.....	23890	37677	26051	39428	2161	1751	11429
3522	PRODUKSJON AV FARMASØYTISKE PRODUKTER.....	39703	61385	43076	65161	3373	3776	22460
3523	PROD. AV VASKEMIDLER OG TOALETTPREPARATER.....	40049	37630	41560	40555	1511	2925	11890
35231	PRODUKSJON AV VASKEMIDLER.....	37430	35940	38632	37175	1202	1235	11579
35232	PRODUKSJON AV TOALETTPREPARATER.....	2619	1690	2928	3380	309	1690	311
3529	PROD. AV KJEMISK-TEKNISKE PRODUKTER ELLERS....	75690	79619	79008	84712	3318	5093	49698
35291	PRODUKSJON AV SPRENGSTOFF OG AMMUNISJON....	47094	52991	49404	56918	2310	3927	33981
35299	ANNEN PROD. AV KJEMISK-TEKNISKE PRODUKTER...	28596	26628	29604	27794	1008	1166	15717
353	RAFFINERING AV JORDOLJE.....	143685	268978	143980	269307	295	329	86544
354	PRODUKSJON AV JORDOLJE- OG KULLPRODUKTER.....	56997	40596	62485	42285	5488	1689	68092
35401	PRODUKSJON AV TJÆRE- OG ASFALTPAPP.....	:	:	:	:	:	:	:
35409	ANNEN PROD. AV JORDOLJE- OG KULLPRODUKTER..	:	:	:	:	:	:	:
355	PRODUKSJON OG REPARASJON AV GUMMIPRODUKTER....	31976	28218	39044	34738	7068	6520	16494
35501	PRODUKSJON AV GUMMIPRODUKTER.....	18593	18024	23509	22388	4916	4364	15105
35502	REPARASJON AV GUMMIPRODUKTER.....	13383	10194	15535	12350	2152	2156	1389
356	PRODUKSJON AV PLASTVARER.....	136919	112489	166901	153817	29982	41328	55199
35601	PRODUKSJON AV PLAST-HALVFABRIKATA.....	50197	54645	63576	57648	13379	3003	21708
35602	PRODUKSJON AV PLASTEMBALLASJE.....	57521	22419	59559	54676	2038	32257	22360
35609	ANNEN PRODUKSJON AV PLASTVARER.....	29201	35425	43766	41493	14565	6068	11131
36	PRODUKSJON AV MINERALSKE PRODUKTER.....	437732	385297	486968	408975	49236	23678	254850
361	PRODUKSJON AV KERAMISKE PRODUKTER.....	17063	14524	17258	16398	195	1874	6373
362	PRODUKSJON AV GLASS OG GLASSVARER.....	38427	36156	60959	37500	22532	1344	22843
369	PRODUKSJON AV MINERALSKE PRODUKTER ELLERS.....	382242	334617	408751	355077	26509	20460	225634
3691	PRODUKSJON AV TEGLVARER.....	3741	7239	10928	7706	7187	467	14396
3692	PRODUKSJON AV SEMENT OG KALK.....	103663	90448	105939	90873	2276	425	57155
3699	PRODUKSJON AV JORD- OG STEINVARER ELLERS.....	274838	236930	291884	256498	17046	19568	154083
36991	STEINBEARBEIDING.....	19341	26418	20391	28420	1050	2002	11314
36992	PRODUKSJON AV BETONG.....	47201	48216	51041	55618	3840	7402	23642
36993	PRODUKSJON AV BETONGVARER.....	133847	132661	145807	142672	11960	10011	85312
36999	ANNEN PRODUKSJON AV JORD- OG STEINVARER....	74449	29635	74645	29788	196	153	33815
37	PRODUKSJON AV METALLER.....	1918010	1589956	1941589	1601971	23579	12015	895693
371	PRODUKSJON AV JERN, STÅL OG FERROLEGERINGER....	642722	497175	650618	505053	7896	7878	413307
37101	PRODUKSJON AV JERN OG STÅL.....	196569	326575	200739	327976	4170	1401	184927
37102	PRODUKSJON AV FERROLEGERINGER.....	318574	118293	321998	124663	3424	6370	186552
37103	STØPING AV JERN OG STÅL.....	127579	52307	127881	52414	302	107	41828

1) ENGLSK OVERSETTELSE AV NÆRINGSGRUPPERINGEN ER GITT I VEDLEGG 1. 2) BRUTTOINVESTERING = ANSKAFFELSER AV VARIGE DRIFTSMIDLER - SALG AV VARIGE DRIFTSMIDLER.

TABELL 24 (FORTS.). BRUTTOINVESTERING I STORE BEDRIFTER, ETTER NÆRINGSUNDERGRUPPE, 1981 OG 1982. 1000 KR

NÆRINGSUNDERGRUPPE 1)	BRUTTO- INVESTERING 2)		ANSKAFFELSER AV VARIGE DRIFTSMIDLER		SALG AV VA- RIGE DRIFTS- MIDLER		REP. AV VARIGE DRIFTS- MIDLER	
	1981	1982	1981	1982	1981	1982	1982	
372	PRODUKSJON AV IKKE-JERNHOLDIGE METALLER.....	1275288	1092781	1290971	1096918	15683	4137	482386
37201	PRODUKSJON AV PRIMÆR ALUMINIUM.....	1140627	848397	1153522	850170	12895	1773	234654
37202	PROD. AV ANDRE IKKE-JERNHOLDIGE METALLER...	77680	164107	78859	164663	1179	536	204978
37203	VALSING AV IKKE-JERNHOLDIGE METALLER.....	46398	70884	47664	71809	1266	925	35788
37204	STØPING AV IKKE-JERNHOLDIGE METALLER.....	10583	9393	10926	10296	343	903	6966
38	PRODUKSJON AV VERKSTEDPRODUKTER.....	1867632	1873889	1997373	2133755	129741	259866	772502
381	PRODUKSJON AV METALLVARER.....	320759	395362	359650	495107	38891	99745	129112
3811	PRODUKSJON AV HUSHOLDNINGSARTIKLER, HÅND- VERKTØY, LÅSER OG BESLAG.....	34430	19177	40192	24668	5762	5491	11332
38111	PRODUKSJON AV HUSHOLDNINGSARTIKLER.....	16325	8143	16403	8261	78	118	3798
38112	PROD. AV HÅNDVERKTØY, LÅSER OG BESLAG.....	18105	11034	23789	16407	5684	5373	7534
3812	PRODUKSJON AV MØBLER AV METALL.....	-1576	14347	11050	15234	12626	887	4448
3813	PRODUKSJON AV METALLKONSTRUKSJONER.....	115456	125911	123056	138463	7600	12552	44219
3819	PRODUKSJON AV METALLVARER ELLERS.....	172449	235927	185352	316742	12903	80815	69113
38191	PRODUKSJON AV METALLEMBALLASJE.....	18092	23521	18615	23580	523	59	11673
38192	PROD. AV METALLDUK, -TRØD, SPIKER OG SKRUER.	37427	-2999	42896	47544	5469	50543	20083
38193	PRODUKSJON AV BELYSNINGSUTSTYR.....	23093	-9834	24267	14057	1174	23891	6381
38194	PRODUKSJON AV RØRARMATUR.....	10742	20117	11533	20406	791	289	4837
38199	PRODUKSJON AV ANDRE METALLVARER.....	83095	205122	88041	211155	4946	6033	26139
382	PRODUKSJON AV MASKINER.....	526915	565463	582439	630248	55524	64785	173476
3821	PRODUKSJON AV KRAFTMASKINER OG MOTORER.....	19837	26764	20659	27191	822	427	8786
3822	PRODUKSJON AV JORDBRUKSMASKINER.....	44022	44272	48283	45595	4261	1323	29415
3823	PROD. AV MASKINER FOR TRE- OG METALLBEARB....	15484	18924	15517	26831	33	7907	1384
3824	PRODUKSJON AV INDUSTRIMASKINER ELLERS.....	238987	225901	258220	241977	19233	16076	61209
38241	PRODUKSJON AV OLJERIGGER.....	218557	201568	235845	215964	17288	14396	53050
38249	PRODUKSJON AV ANDRE INDUSTRIMASKINER.....	20430	24333	22375	26013	1945	1680	8159
3825	PRODUKSJON AV KONTORMASKINER.....	50498	44013	55115	52351	4617	8338	1477
3829	PRODUKSJON AV MASKINER ELLERS.....	158087	205589	184645	236305	26558	30714	71205
38291	PRODUKSJON AV HUSHOLDNINGSMASKINER.....	17082	41411	17677	43552	595	2141	8281
38292	REPARASJON AV MASKINER.....	33913	30690	40014	37029	6101	6339	22754
38299	PRODUKSJON AV ANDRE MASKINER.....	107092	133488	126954	155722	19862	22234	40170
383	PROD. AV ELEKTRISKE APPARATER OG MATERIELL....	373317	381591	387782	409402	14465	27811	135363
3831	PROD. AV ELMOTORER OG MATERIELL FOR ELPROD....	62593	101224	68496	104289	5903	3065	34110
3832	PROD. AV SIGNAL-, RADIO- O.A. TELEMATERIELL....	175848	134189	180027	156384	4179	22195	38803
3833	PROD. AV ELEKTRISKE HUSHOLDNINGSAPPARATER....	19729	15794	22478	16769	2749	975	7839
3839	PROD. AV ELEKTR. APP. OG MATERIELL ELLERS....	115147	130384	116781	131960	1634	1576	54611
38391	PRODUKSJON AV ELEKTRISK KABEL OG LEDNING....	88282	94549	88938	95253	656	704	40863
38399	ANNEN PROD. AV ELEKTR. APP. OG MATERIELL....	26865	35835	27843	36707	978	872	13748
384	PRODUKSJON AV TRANSPORTMIDLER.....	635410	518360	654137	584646	18727	66286	330295
3841	BYGGING AV FARTØYER.....	463678	386838	479301	427173	15623	40335	250290
38411	BYGGING AV SKIP.....	325807	286077	340127	318257	14320	32180	204866
38412	BYGGING AV BÅTER.....	68983	50812	69783	52094	800	1282	9773
38413	PRODUKSJON AV SKIPS- OG BÅTMOTORER.....	23805	23860	23932	26632	127	2772	21435
38414	PROD. AV SPESIALDELER FOR SKIP OG BÅTER....	45083	26089	45459	30190	376	4101	14216
3842	PRODUKSJON OG REPARASJON AV JERNBANE- OG SPORVOGNMATERIELL.....	28675	22613	28680	22718	5	105	35913
38421	PROD. AV JERNBANE- OG SPORVOGNMATERIELL....	:	:	:	:	:	:	:
38422	REP. AV JERNBANE- OG SPORVOGNMATERIELL....	:	:	:	:	:	:	:
3843	PROD. AV MOTORKJØRETØYER, UNNT. MOTORSYKLER							
3844	PRODUKSJON AV MOTORSYKLER OG SYKLER.....	91587	70895	93850	96245	2263	25350	24523
3845	PRODUKSJON AV FLY.....	50485	37688	51281	38003	796	315	19166
3849	PRODUKSJON AV TRANSPORTMIDLER ELLERS.....	985	326	1025	507	40	181	403
385	PROD. AV TEKNISKE OG VITENSKAPELIGE INSTRUM., FOTOARTIKLER OG OPTISKE ARTIKLER.....	11231	13113	13365	14352	2134	1239	4256
3851	PRODUKSJON AV TEKNISKE OG VITENSKAPELIGE INSTRUMENTER IKKE NEVNT ELLERS.....	11814	12323	12160	13327	346	1004	3614
3852	PROD. AV FOTOARTIKLER OG OPTISKE ARTIKLER....	-583	790	1205	1025	1788	235	642
39	INDUSTRIPRODUKSJON ELLERS.....	38238	20437	49287	29202	11049	8765	9032
3901	PRODUKSJON AV GULL- OG SØLVVARER.....	2588	5982	2882	6456	294	474	2449
3902	PRODUKSJON AV MUSIKKINSTRUMENTER.....	129	-9	129	9	-	18	-
3903	PRODUKSJON AV SPORTSARTIKLER.....	5897	1818	10838	6578	4941	4760	2458
3909	ANNEN INDUSTRIPRODUKSJON.....	29624	12646	35438	16159	5814	3513	4125

1) ENGELSK OVERSETTELSE AV NÆRINGSGRUPPERINGEN ER GITT I VEDLEGG 1. 2) BRUTTOINVESTERING = ANSKAFFELSER AV VARIGE DRIFTSMIDLER - SALG AV VARIGE DRIFTSMIDLER.

TABELL 25. ANSKAFFELSER AV VARIGE DRIFTSMIDLER I STORE BEDRIFTER, ETTER NÆRINGSHOVEDGRUPPE. 1000 KR

ACQUISITION OF FIXED ASSETS IN LARGE ESTABLISHMENTS, BY INDUSTRY MAJOR GROUP. 1000 KRONER

NÆRINGSHOVEDGRUPPE 1) INDUSTRY MAJOR GROUP 1)	I ALT TOTAL	MASKINER MACHI- NERY	TRAN- SPORT- MIDLER TRAN- SPORT- EQUIP- MENT	INVEN- TAR OG KONTOR- MASKI- NER FIXTU- RES AND OFFICE- MACHI- NES	BOLIGER OG SOSI- ALE VEL- FERDS- ANLEGG HOUSES SOCIAL WELFARE OFFICE- FOUNDA- TIONS	FABRIKK, LAGER OG INDU- STRIELLE ANLEGG, FACTORY, OFFICE AND STO- RAGE BUIL- DINGS	VERDI AV GRUNN OG ANDRE NATUR- HER- LIG- HETER VALUE OF PRO- PERTY
2,3 OLJEUTVINNING, BERGVERKS- DRIFT OG INDUSTRI.....	20663627	8654760	874486	261935	230662	10509023	132761
2 OLJEUTVINNING OG BERGVERKS DRIFT.....	11603284	3672163	95171	3978	26487	7796987	8498
21 BRYTING AV KULL.....	35101	11647	-	-	15580	6489	1385
22 UTVINNING AV ROLJE OG NATURGASS.....	11158379	3451260	1509	-	-	7705630	-
23 BRYTING OG UTVINNING AV MALM.....	206543	103901	42724	2901	7432	45358	4227
29 BERGVERKS DRIFT ELLERS.....	203241	105355	50938	1077	3475	39510	2886
3 I N D U S T R I.....	9060343	4982597	779315	257957	204175	2712036	124263
31 PRODUKSJON AV NÆRINGSMIDLER, DRIKKEVARER OG TOBAKKSVARER.....	1876668	787251	244210	79617	55457	706212	3921
311-12 PRODUKSJON AV NÆRINGSMIDLER.....	1660049	714864	201435	72710	48920	618248	3872
313 PRODUKSJON AV DRIKKEVARER.....	197772	62320	36985	6187	6537	85694	49
314 PRODUKSJON AV TOBAKKSVARER.....	18847	10067	5790	720	-	2270	-
32 PRODUKSJON AV TEKSTILVARER, BEKLEDNINGSVARER, LÆR OG LÆRVARER.....	207773	90104	14455	8004	1529	92885	796
321 PRODUKSJON AV TEKSTILVARER.....	125354	61784	7662	3081	1190	51328	309
322 PRODUKSJON AV KLÆR, UNNTATT SKOTØY.....	55147	18490	4820	4722	339	26680	96
323 PRODUKSJON AV LÆR OG LÆR- OG SKINNVARER, UNNTATT KLÆR OG SKOTØY.....	19483	5567	1111	185	-	12229	391
324 PRODUKSJON AV SKOTØY.....	7789	4263	862	16	-	2648	-
33 PRODUKSJON AV TREVARER.....	673103	320520	86219	12792	14122	234790	4660
331 PROD. AV TREVARER, UNNTATT MØBLER OG INNREDN... 332 PRODUKSJON AV MØBLER OG INNREDNINGER AV TRE.....	558110 114993	276903 43617	74704 11515	7267 5525	12453 1669	182769 52021	4014 646
34 TREFOREDLING, GRAFISK PRODUKSJON OG FORLAGS- VIRKSOMHET.....	913830	625052	66756	29095	12310	178082	2535
341 TREFOREDLING.....	501334	406572	19991	3101	5806	65456	408
342 GRAFISK PRODUKSJON OG FORLAGSVIRKSOMHET.....	412496	218480	46765	25994	6504	112626	2127
35 PROD. AV KJEMISKE PRODUKTER, MINERALOLJE-, KULL-, GUMMI- OG PLASTPRODUKTER.....	1215066	858498	65194	14109	9012	268165	88
351 PRODUKSJON AV KJEMISKE RÅVARER.....	485063	342267	14244	833	1405	126314	-
352 PRODUKSJON AV KJEMISK-TEKNISKE PRODUKTER.....	229856	126094	29867	9245	570	64017	63
353 RAFFINERING AV JORDOLJE.....	269307	246826	2543	406	3528	16004	-
354 PRODUKSJON AV JORDOLJE- OG KULLPRODUKTER.....	42285	31723	5437	80	1139	3894	12
355 PRODUKSJON OG REPARASJON AV GUMMIPRODUKTER.....	34738	21416	3192	574	1062	8494	-
356 PRODUKSJON AV PLASTVARER.....	153817	90172	9911	2971	1308	49442	13
36 PRODUKSJON AV MINERALSKE PRODUKTER.....	408975	227888	61231	9223	5769	103511	1353
361 PRODUKSJON AV KERAMISKE PRODUKTER.....	16398	5450	785	41	36	10086	-
362 PRODUKSJON AV GLASS OG GLASSVARER.....	37500	23931	3294	1331	22	8892	30
369 PRODUKSJON AV MINERALSKE PRODUKTER ELLERS.....	355077	198507	57152	7851	5711	84533	1323
37 PRODUKSJON AV METALLER.....	1601971	1049769	68586	5924	34208	355499	87985
371 PRODUKSJON AV JERN, STÅL OG FERROLEGERINGER.....	505053	388239	16108	1814	3894	94998	-
372 PRODUKSJON AV IKKE-JERNHOLDIGE METALLER.....	1096918	661530	52478	4110	30314	260501	87985
38 PRODUKSJON AV VERKSTEDPRODUKTER.....	2133755	1011342	170694	98415	65209	765249	22846
381 PRODUKSJON AV METALLVARER.....	495107	237247	38826	17971	15894	182357	2812
382 PRODUKSJON AV MASKINER.....	630248	303438	50077	31543	22428	206078	16684
383 PROD. AV ELEKTRISKE APPARATER OG MATERIELL.....	409402	217395	24732	25033	10218	131016	1008
384 PRODUKSJON AV TRANSPORTMIDLER.....	584646	248048	55886	22238	16579	239553	2342
385 PROD. AV TEKNISKE OG VITENSKAPELIGE INSTRUM., FOTOARTIKLER OG OPTISKE ARTIKLER.....	14352	5214	1173	1630	90	6245	-
39 INDUSTRIPRODUKSJON ELLERS.....	29202	12173	1970	778	6559	7643	79

1) ENGELSK OVERSETTELSE AV NÆRINGSGRUPPERINGEN ER GITT I VEDLEGG 1.
1) ENGLISH TRANSLATION OF THE ACTIVITY CLASSIFICATION IS GIVEN IN ANNEX 1.

Tabell 26. Kvartalsvise investeringer. Antatte og utførte investeringer i oljeutvinning, bergverksdrift, industri og kraftforsyning. 1975 - 1984.¹⁾ Millioner kroner og i prosent av utførte investeringer *Quarterly investments. Planned and realized acquisition of fixed assets in oil extraction, mining, quarrying, manufacturing, electricity and gas supply. 1975 - 1984.¹⁾ *Million kroner and as percentage of realized acquisition of fixed assets**

Invest- ster- ingsår <i>Invest- ment year</i>	Antatte og utførte investeringer <i>Planned and realized acquisition of fixed assets</i>												Utførte investe- ringer <i>Realized acquisi- tion of fixed assets</i>			
	Ifølge mai- under- søkelsen året før investe- ringsåret <i>According to the May research the year before the in- vestment year</i>		Ifølge aug.- under- søkelsen året før investe- ringsåret <i>According to the August research the year before the in- vestment year</i>		Ifølge nov.- under- søkelsen året før investe- ringsåret <i>According to the November research the year before the in- vestment year</i>		Ifølge febr.- under- søkelsen investe- ringsåret <i>According to the February research in the investment year</i>		Ifølge mai- under- søkelsen investe- ringsåret <i>According to the May research in the investment year</i>		Ifølge aug.- under- søkelsen investe- ringsåret <i>According to the August research in the investment year</i>		Ifølge nov.- under- søkelsen investe- ringsåret <i>According to the November research in the investment year</i>		Ifølge febr.- under- søkelsen året etter investe- ringsåret <i>According to the February research the year after the investment year</i>	
	Pst. P.c.	Mill. kro- ner	Pst. P.c.	Mill. kro- ner	Pst. P.c.	Mill. kro- ner	Pst. P.c.	Mill. kro- ner	Pst. P.c.	Mill. kro- ner	Pst. P.c.	Mill. kro- ner	Pst. P.c.	Mill. kro- ner	Pst. P.c.	Mill. kro- ner
1975								95	11897	95	11962	99	12443	100	12586	
1976	79	12346	89	13854	108	16905	117	18281	99	15503	105	16456	102	15955	100	15625
1977	73	17092	84	19738	91	21351	96	22629	96	22626	94	22219	95	22257	100	23518
1978	71	14135	85	16960	96	19036	105	20858	102	20358	107	21319	102	20268	100	19907
1979	86	15006	96	16646	103	18018	110	19097	114	19859	107	18702	104	18124	100	17415
1980	73	14125	90	17538	108	20975	113	22029	103	19991	105	20447	101	19719	100	19465
1981	76	24712	87	28321	92	29930	92	30029	99	32089	100	32391	100	32601	100	32481
1982	64	17637	83	22714	92	25139	101	27553	98	26870	101	27749	100	27438	100	27366
1983	18812	..	21105	..	24634	..	26080	..	26219	..	26911	..	26300		
1984	31999	..	34233	..	37813										

1) Med investeringer menes her anskaffelser av varige driftsmidler. Anskaffelser av inventar, boliger, tomter, vannfall og lønn til egne arbeidere som gjelder bedriftens investeringer, er ikke medregnet.
1) *Here are meant investments in durable working plants acquired. Acquisition of fixtures, dwelling houses, properties, waterfalls and wages to own employees concerning investments of an establishment are not included.*

K i l d e: Statistisk ukehefte. *Source: Weekly Bulletin of Statistics.*

Tabell 27. Kvartalsvise investeringer. Utførte investeringer i alt, etter bransje.¹⁾ Mill. kr
Quarterly investments. Total of investments carried out, by branch of industry.¹⁾
Million kroner

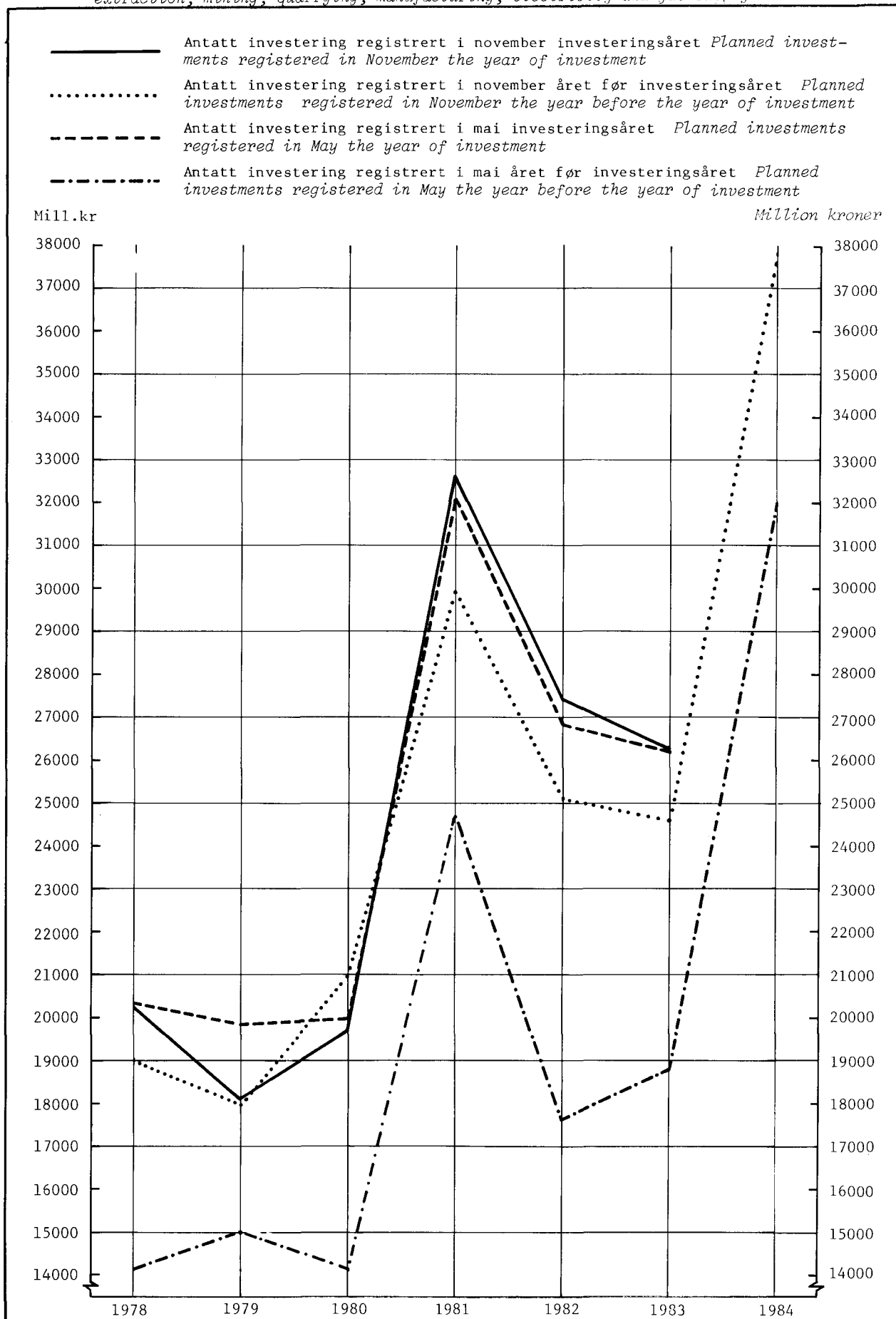
Bransje <i>Branch of industry</i>	1975		1982				
	Bedrifter med i tellingen i pro- sent av store bedrifter i alt <i>Establishments included in the census as percen- tage of large es- tablishments, total</i>	I alt <i>Total</i>	Utførte investeringer <i>Realized acquisition of fixed assets</i>				
1. kv. <i>quar- ter</i>			2. kv.	3. kv.	4. kv.		
2, OLJEUTVINNING, BERGVERKSDRIFT, 3,4 INDUSTRI OG KRAFTFORSYNING	92	27 366	5 467	5 943	8 594	7 361	
Maskiner	93	12 178	2 237	2 237	5 030	2 674	
Bygg og anlegg	94	14 277	3 082	3 510	3 413	4 271	
2 OLJEUTVINNING OG BERGVERKSDRIFT ²⁾	100	13 019	2 368	2 529	5 277	2 844	
21 Bryting av kull	100	89	16	44	7	22	
22 Utvinning av råolje og naturgass ³⁾	100	12 680	2 299	2 433	5 217	2 731	
23 Bryting og utvinning av malm	100	187	32	37	42	74	
29 Bergverksdrift ellers	28	64	21	15	11	17	
3 INDUSTRI ²⁾	85	7 491	1 728	1 923	1 761	2 078	
31 Produksjon av næringsmidler, drikkevarer og tobakksvarer	74	1 290	276	305	294	414	
32 Produksjon av tekstil- og bekled- ningsvarer, lær og lærvarer	70	124	21	36	27	41	
321 Produksjon av tekstilvarer	62	79	14	24	16	24	
322 Produksjon av klær, unntatt skotøy	94	36	5	9	8	15	
33 Produksjon av trevarer	74	495	109	106	132	148	
34 Treforedling, grafisk produksjon og forlagsvirksomhet	93	915	208	231	217	259	
341 Treforedling	95	485	88	139	126	133	
342 Grafisk produksjon og forlags- virksomhet	88	430	120	92	91	126	
35 Produksjon av kjemiske produkter, mineralolje-, kull-, gummi- og plastprodukter	95	1 180	198	318	312	353	
351 Produksjon av kjemiske råvarer .	99	640	119	179	170	171	
36 Produksjon av mineralske produkter	62	241	74	55	52	61	
37 Produksjon av metaller	99	1 616	484	443	355	333	
371 Prod. av jern, stål og ferroleg.	99	484	134	119	125	105	
372 Prod. av ikke-jernholdige metaller	99	1 132	350	324	229	228	
38 Produksjon av verkstedprodukter ..	76	1 607	352	423	368	464	
381 Produksjon av metallvarer	48	162	40	40	35	47	
382 Produksjon av maskiner	73	539	81	159	139	160	
383 Produksjon av elektriske appara- ter og materiell	81	487	116	130	113	128	
384 Produksjon av transportmidler ..	93	405	110	91	79	125	
39 Industriproduksjon ellers	67	22	6	6	5	5	
4 KRAFTFORSYNING	93	6 856	1 372	1 490	1 555	2 439	

1) Statistikken omfatter om lag 2 800 bedrifter. Reparasjoner, vedlikehold og anskaffelser av inventar, boliger, tomter, vannfall og lønn til egne arbeidere som gjelder bedriftens investeringer er ikke med i statistikken. Alle 2-sifrede og enkelte 3-sifrede næringsgrupper etter Standard for næringsgruppering er spesifisert i tabellen. Med investeringer menes her anskaffelser av varige driftsmidler. 2) Store bedrifter. 3) For grensefeltene på kontinentalsokkelen inngår den andel av investeringene som svarer til norsk eierandel i feltene.

1) *The statistics include about 2 800 establishments. Repairs, maintenance and acquisition of fixtures, dwelling houses, properties, waterfalls and wages to own employees concerning investments of an establishment are not included in the statistics. All 2-digit and some 3-digit industry groups by Standard Industrial Classification are specified in the table. Here are meant investments in durable working plants acquired.* 2) *Large establishments.* 3) *For the border areas on the continental shelf the part of the investments equal to the Norwegian owner share in the areas, are included.*

K i l d e: Statistisk ukehefte. *Source: Weekly Bulletin of Statistics.*

Figur 2. Kvartalsvise investeringer. Antatte investeringer i oljeutvinning, bergverksdrift, industri og kraftforsyning. 1978-1984. Quarterly investments. Planned investments in oil extraction, mining, quarrying, manufacturing, electricity and gas supply. 1978-1984



Tabell 28. Foretakenes totale forsknings- og utviklingsutgifter, etter bransje. 1981 og 1982
The total research and development expenditure of the enterprises, by branch of industry. 1981 and 1982

Bransje <i>Branch</i>	1981	1982	Prosent endring <i>Percentage change</i>
	Mill.kr <i>Million kroner</i>		
OLJEUTVINNING, BERGVERKSDRIFT OG INDUSTRI <i>OIL EXTRACTION, MINING, QUARRYING AND MANUFACTURING</i>	r1 777,5	2 381,0	34,0
OLJEUTVINNING OG BERGVERKSDRIFT <i>OIL EXTRACTION, MINING AND QUARRYING</i>	470,5	877,6	86,5
Av dette <i>Of which</i>			
Utvinning av råolje og naturgass <i>Crude petroleum and natural gas production</i>	456,0	863,0	89,0
INDUSTRI <i>MANUFACTURING</i>	r1 307,0	1 503,4	15,0
Produksjon av næringsmidler, drikkevarer og tobakk <i>Food, beverages, tobacco</i>	28,0	31,6	12,9
Produksjon av tekstilvarer, bekledningsvarer, lær og lærvarer <i>Textiles, wearing apparel, leather and leather products</i>	9,9	10,6	7,0
Produksjon av trevarer <i>Wood and wood products, including furniture</i>	r18,0	20,1	11,7
Treforedling <i>Paper and paper products</i>	22,2	26,1	17,6
Kjemiske råvarer, kjemisk-tekniske produkter <i>Industrial chemicals, other chemical products</i>	168,2	176,4	4,9
Raffinering av jordolje, jordolje- og kullprodukter <i>Petroleum refining, products of petroleum and coal</i>	6,2	7,3	17,7
Produksjon og reparasjon av gummivarer og plastvarer <i>Rubber and plastic products</i>	16,0	21,9	36,9
Produksjon av mineralske produkter <i>Mineral products</i>	18,1	15,6	-13,8
Produksjon av metaller <i>Basic metals</i>	196,5	154,1	-21,6
Produksjon av metallvarer <i>Metal products</i>	50,7	51,9	2,4
Produksjon av maskiner <i>Machinery</i>	289,6	437,6	51,1
Produksjon av elektriske apparater og materiell <i>Electrical apparatus and supplies</i>	406,0	458,1	12,9
Produksjon av transportmidler <i>Transport equipment</i>	68,5	70,9	3,5
Annen industriproduksjon ¹⁾ <i>Other manufacturing industries¹⁾</i>	r8,2	21,2	158,5

1) Annen industriproduksjon omfatter grafisk produksjon og forlagsvirksomhet, produksjon av tekniske og vitenskapelige instrumenter, fotoartikler og optiske artikler, samt industriproduksjon ellers.

¹⁾ *Other manufacturing industries include printing, publishing and allied industries, manufacture of professional and scientific instruments, photographic and optical goods and other manufacturing industries.*

K i l d e: Statistikken er utarbeidd av NTNF på grunnlag av en undersøkelse av foretak. Statistikken er i sin helhet basert på oppgavene fra foretakene, som omfatter foretakenes FoU-utgifter i egen regi og utgifter til FoU-opdrag satt bort til institutter.

Source: The statistics are published by NTNF and are based upon a survey of enterprises. The statistics are as a whole based on data from the enterprises and comprise the expenditure on their own research and development work and payments to the institutions and others for contracted research and development work.

TABELL 29. BRANNFORSIKRINGSVERDI I STORE BEDRIFTER, ETTER NÆRINGSUNDERGRUPPE, 1000 KR

VALUE OF FIRE INSURANCE IN LARGE ESTABLISHMENTS, BY INDUSTRY SUBGROUP. 1000 KRONER		BRANNFORSIKRINGSVERDI VED UTGANGEN AV ÅRET			BRANNFORSIKRINGS- VERDI
NÆRINGSUNDERGRUPPE 1) INDUSTRY SUBGROUP 1)		VALUE OF FIRE INSURANCE AT THE END OF THE YEAR			PR. SYSSEL- SATT
		I ALT TOTAL	BYGNINGER BUILDINGS	MASKINER, VERKTØY OG INVENTAR MACHINERY, TOOLS AND FIXTURES	VALUE OF FIRE INSU- RANCE PER PERSON ENGAGED
2,3	OLJEUTVINNING, BERGVERKS- DRIFT OG INDUSTRI.....
2	OLJEUTVINNING OG BERGVERKS DRIFT.....
21	BRYTING AV KULL.....	549700	162000	387700	667
22	UTVINNING AV ROLJE OG NATURGASS.....
23	BRYTING OG UTVINNING AV MALM.....	4890756	1429878	3460878	1336
2301	BRYTING AV JERNMALM.....	3223750	901055	2322695	1637
2309	MALMBRYTING ELLERS.....	1667006	528823	1138183	985
23091	BRYTING AV SVOVELKIS OG KOPPERMALM.....	1155390	387612	767778	992
23099	BRYTING AV ANNEN MALM.....	511616	141211	370405	971
29	BERGVERKSDRIFT ELLERS.....	2063742	551959	1511783	698
2901	BRYTING OG UTVINNING AV STEIN, GRUS OG SAND....	1857446	498783	1358663	749
29011	BRYTING AV BYGNINGS- OG MONUMENTSTEIN.....	141945	56313	85632	233
29012	UTVINNING AV PUKKSTEIN OG SINGEL.....	747324	138575	608749	1009
29013	UTVINNING AV GRUS OG SAND.....	215196	53112	162084	473
29019	BRYTING OG UTVINNING AV ANNEN STEIN.....	752981	250783	502198	1114
2909	BRYTING OG UTVINNING ELLERS.....	206296	53176	153120	432
3	I N D U S T R I.....	187053392	70237373	116816019	550
31	PRODUKSJON AV NÆRINGSMIDLER, DRIKKEVARER OG TOBAKKSVARER.....	30287076	15883612	14403464	553
311-12	PRODUKSJON AV NÆRINGSMIDLER.....	26038123	13615460	12422663	533
3111	SLAKTING OG PRODUKSJON AV KJØTTVARER.....	4177656	2640152	1537504	381
31111	SLAKTING.....	2250703	1587427	663276	442
31112	PRODUKSJON AV KJØTTHERMETIKK.....	128914	89698	39216	573
31119	ANNEN PRODUKSJON AV KJØTTVARER.....	1798039	963027	835012	317
3112	PRODUKSJON AV MEIERIVARER.....	4675902	2360854	2315048	723
31121	MEIERIER.....	4077180	2116205	1960975	759
31122	PROD. AV KOND. MJØLK, TØRRMJØLK OG KASEIN....	218680	83809	134871	1488
31123	PRODUKSJON AV ISKREM.....	380042	160840	219202	401
3113	KONSERVERING AV FRUKT OG GRØNNSAKER.....	675025	367385	307640	514
3114	PRODUKSJON AV FISKEVARER.....	4845725	3160481	1685244	352
31141	TILV. AV SALT FISK, TØRRFISK OG KLIPP FISK....	1377617	1000980	376637	342
31142	FRYSING AV FISK.....	2640841	1705194	935647	411
31143	PRODUKSJON AV FISKEHERMETIKK.....	503106	294113	208993	258
31149	ANNEN PRODUKSJON AV FISKEVARER.....	324161	160194	163967	236
3115	PRODUKSJON AV OLJE OG FETT.....	3907917	1444221	2463696	1570
31151	PRODUKSJON AV FISKEOLJER OG FISKEMJØL.....	2092066	834396	1257670	1780
31152	PRODUKSJON AV VEGETABILSKJE OLJER.....	:	:	:	:
31153	RAFFINERING OG HERDING AV ANIMALSKJE OLJER....	:	:	:	:
31154	PRODUKSJON AV MARGARIN.....	393651	210386	183265	1004
3116	PRODUKSJON AV KORNVARER.....	1922214	993097	929117	1488
3117	PRODUKSJON AV BAKERVARER.....	1834544	870028	964516	295
31171	PRODUKSJON AV BRØD- OG KONDITORVARER.....	1465933	734489	731444	259
31179	PRODUKSJON AV ANDRE BAKERVARER.....	368611	135539	233072	657
3119	PRODUKSJON AV SJOKOLADE OG SUKKERVARER.....	1385762	460349	925413	527
3121	PRODUKSJON AV NÆRINGSMIDLER ELLERS.....	1398318	712646	685672	550
3122	PRODUKSJON AV DYREFOR.....	1215060	606247	608813	1065
313	PRODUKSJON AV DRIKKEVARER.....	3776497	2040651	1735846	777
3131	PRODUKSJON AV BRENNEVIN OG VIN.....	576149	380772	195377	1178
3133	BRYGGING AV ØL.....	2671999	1348422	1323577	872
3134	PRODUKSJON AV MINERALVANN.....	528349	311457	216892	403
314	PRODUKSJON AV TOBAKKSVARER.....	472456	227501	244955	444

1) ENGELSK OVERSETTELSE AV NÆRINGSGRUPPERINGEN ER GITT I VEDLEGG 1.
1) ENGLISH TRANSLATION OF THE ACTIVITY CLASSIFICATION IS GIVEN IN ANNEX 1.

TABELL 29 (FORTS.). BRANNFORSIKRINGSVERDI I STORE BEDRIFTER, ETTER NÆRINGSUNDERGRUPPE, 1000 KR

NÆRINGSUNDERGRUPPE 1)	BRANNFORSIKRINGSVERDI VED UTGANGEN AV ÅRET			BRANNFORSIKRINGSVERDI PR. SYSSEL- SATT	
	I ALT	BYGNINGER	MASKINER, VERKTØY OG INVENTAR		
32	PRODUKSJON AV TEKSTILVARER, BEKLEDNINGSVARER, LÆR OG LÆRVARER.....	5193887	2575706	2618181	297
321	PRODUKSJON AV TEKSTILVARER.....	4160876	1993933	2166943	422
3211	SPINNING, VEING OG ETTERBEH. AV TEKSTILER.....	2055337	1018544	1036793	647
32111	PRODUKSJON AV GARN.....	564984	289876	275108	546
32112	PRODUKSJON AV VEVNADER.....	1407325	696415	710910	726
32113	PRODUKSJON AV BRÅND OG ELASTIKK.....	83028	32253	50775	401
3212	SØM AV TEKSTILVARER, UNNTATT KLÆR.....	323904	199363	124541	190
32121	SØM AV UTSTYRSVARER.....	188423	117216	71207	237
32129	SØM AV ANDRE TEKSTILVARER, UNNTATT KLÆR.....	135481	82147	53334	149
3213	PRODUKSJON AV TRIKOTASJEVARER.....	754297	355147	399150	261
3214	PRODUKSJON SØLVTEPPER, -MATTER OG -RYER.....	46961	31456	15505	594
3215	PRODUKSJON AV TAUVERK OG NETT.....	459810	244014	215796	418
3219	PRODUKSJON AV TEKSTILVARER ELLERS.....	520567	145409	375158	573
322	PRODUKSJON AV KLÆR, UNNTATT SKOTØY.....	636605	331347	305258	115
3221	PROD. AV YTTERTØY AV TEKSTILSTØFF OG PLAST.....	484431	256657	227774	111
32211	PROD. AV ARBEIDS- OG BESKYTTELSES KLÆR.....	114523	56463	58060	114
32212	PRODUKSJON AV YTTERTØY.....	369908	200194	169714	110
3229	PRODUKSJON AV KLÆR ELLERS.....	152174	74690	77484	130
32291	PRODUKSJON AV HODEPLAGG.....	9409	2350	7059	60
32292	PRODUKSJON AV KLÆR AV LÆR OG SKINN.....	22317	14164	8153	199
32293	PRODUKSJON AV KLÆR AV PELSSKINN.....	60278	23272	37006	140
32299	PRODUKSJON AV ANDRE KLÆR.....	60170	34904	25266	127
323	PRODUKSJON AV LÆR OG LÆR- OG SKINNVARER, UNNTATT KLÆR OG SKOTØY.....	238926	156644	82282	230
3231	PRODUKSJON AV LÆR.....	61379	38808	22571	290
3232	BEREDNING AV PELSSKINN.....	72376	47290	25086	452
3233	PRODUKSJON AV REISEEFFEKTER.....	105171	70546	34625	158
324	PRODUKSJON AV SKOTØY.....	157480	93782	63698	153
33	PRODUKSJON AV TREVARER.....	12180024	6102277	6077747	405
331	PROD. AV TREVARER, UNNTATT MØBLER OG INNREDN.....	9586388	4529311	5057077	443
3311	PROD. AV TRELAST O.A. BYGNINGSMAT. AV TRE.....	9228193	4301488	4926705	453
33111	SAGING OG HØVLING.....	4664148	1956897	2507251	565
33112	PRODUKSJON AV SPONPLATER.....	1253812	335867	917945	1162
33113	PRODUKSJON AV MONTERINGSFERDIGE TREHUS.....	1240953	827888	413065	228
33114	PRODUKSJON AV BYGNINGSARTIKLER.....	1514813	878518	636295	322
33115	TREIMPREGNERING.....	298777	134411	164366	667
33119	PRODUKSJON AV ANDRE BYGNINGSMATERIALER.....	455690	167907	287783	588
3312	PRODUKSJON AV TREEMBALLASJE.....	89719	58264	31455	268
3319	PRODUKSJON AV TREVARER ELLERS.....	268476	169559	98917	287
332	PRODUKSJON AV MØBLER OG INNREDNINGER AV TRE.....	2593636	1572966	1020670	307
3321	PRODUKSJON AV MØBLER.....	1925825	1193785	732040	311
3322	PRODUKSJON AV INNREDNINGER.....	667811	379181	288630	296
34	TREFOREDNING, GRAFISK PRODUKSJON OG FORLAGS- VIRKSOMHET.....	27033310	6896391	20136919	558
341	TREFOREDNING.....	20616726	4475277	16141449	1339
3411	PRODUKSJON AV PAPIRMASSE, PAPIR OG PAPP.....	17872557	3586711	14285846	1619
34111	PRODUKSJON AV TREMASSE.....	2618843	559918	2058925	1806
34112	PRODUKSJON AV SULFATCELLULOSE.....	2983752	546182	2437570	2823
34113	PRODUKSJON AV SULFITTCELLULOSE.....	1734839	380740	1354099	1316
34114	PRODUKSJON AV PAPIR OG PAPP.....	9914832	1949163	7965669	1511
34115	PRODUKSJON AV TREFIBERPLATER.....	620291	150708	469583	948
3412	PRODUKSJON AV PAPIR- OG PAPPEMBALLASJE.....	1796789	553796	1242993	613
3419	PRODUKSJON AV PAPIR- OG PAPPVARER ELLERS.....	947380	334770	612610	665

1) ENGELSK OVERSETTELSE AV NÆRINGSGRUPPERINGEN ER GITT I VEDLEGG 1.

TABELL 29 (FORTS.). BRANNFORSIKRINGSVERDI I STORE BEDRIFTER, ETTER NÆRINGSUNDERGRUPPE, 1000 KR

NÆRINGSUNDERGRUPPE 1)	BRANNFORSIKRINGSVERDI VED UTGANGEN AV ÅRET			BRANNFORSIKRINGS- VERDI PR. SYSSEL- SATT	
	I ALT	BYGNINGER	MASKINER, VERKTØY OG INVENTAR		
342	GRAFISK PRODUKSJON OG FORLAGSVIRKSOMHET.....	6416584	2421114	3995470	194
3421	GRAFISK PRODUKSJON.....	3174324	925704	2248620	316
34211	TRYKKING AV BØKER, UKEBLADER OG TIDSSKR.....	1020189	382447	637742	491
34212	ANNEN TRYKKING.....	1681914	455961	1225953	278
34213	BOKBINDING.....	219422	44683	174739	282
34219	ANNEN GRAFISK PRODUKSJON.....	252799	42613	210186	222
3422	FORLAGSVIRKSOMHET.....	3242260	1495410	1746850	141
34221	FORLEGGING AV AVISER.....	2678813	1183750	1495063	136
34222	FORLEGGING AV BØKER.....	285126	132489	152637	140
34223	FORLEGGING AV TIDSSKRIFTER OG UKEBLADER.....	246739	165505	81234	228
34229	ANNEN FORLAGSVIRKSOMHET.....	31582	13666	17916	200
35	PRODUKSJON AV KJEMISKE PRODUKTER, MINERAL- OLJE-, KULL-, GUMMI- OG PLASTPRODUKTER.....	35327999	9044127	26283872	1281
351	PRODUKSJON AV KJEMISKE RÅVARER.....	19422993	4676270	14746723	2026
3511	PRODUKSJON AV KJEMISKE GRUNNSTOFFER OG FORBINDELSER, UNNTATT KUNSTGJØDSEL.....	8175650	1712339	6463311	2340
35111	PRODUKSJON AV KARBIDER.....	1407757	505367	902390	1192
35119	ANNEN PROD. AV KJEM. GRUNNSTOFFER OG FORB.....	6767893	1206972	5560921	2926
3512	PROD. AV KUNSTGJØDSEL OG PLANTEVERN MIDLER.....	7117895	1342809	5775086	1899
3513	PRODUKSJON AV BASISPLAST OG KUNSTFIBRER.....	4129448	1621122	2508326	1761
352	PRODUKSJON AV KJEMISK-TEKNISKE PRODUKTER.....	4296680	1784819	2511861	605
3521	PRODUKSJON AV MALING OG LAKK.....	689820	322181	367639	426
3522	PRODUKSJON AV FARMASØYTISKE PRODUKTER.....	853864	397337	456527	558
3523	PROD. AV VASKEMIDLER OG TOALETT- PREPARATER.....	793047	325767	467280	619
35231	PRODUKSJON AV VASKEMIDLER.....	657614	275144	382470	682
35232	PRODUKSJON AV TOALETTPREPARATER.....	135433	50623	84810	427
3529	PROD. AV KJEMISK-TEKNISKE PRODUKTER ELLERS.....	1959949	739534	1220415	735
35291	PRODUKSJON AV SPRENGSTOFF OG AMMUNISJON.....	1449827	493977	955850	875
35299	ANNEN PROD. AV KJEMISK-TEKNISKE PRODUKTER.....	510122	245557	264565	505
353	RAFFINERING AV JORDOLJE.....	5421046	469482	4951564	6044
354	PRODUKSJON AV JORDOLJE- OG KULLPRODUKTER.....	1732965	494652	1238313	997
35401	PRODUKSJON AV TJÆRE- OG ASFALTPAPP.....	:	:	:	:
35409	ANNEN PROD. AV JORDOLJE- OG KULLPRODUKTER.....	:	:	:	:
355	PRODUKSJON OG REPARASJON AV GUMMIPRODUKTER.....	1165338	417144	748194	675
35501	PRODUKSJON AV GUMMIPRODUKTER.....	1043395	349439	693956	712
35502	REPARASJON AV GUMMIPRODUKTER.....	121943	67705	54238	467
356	PRODUKSJON AV PLASTVARER.....	3288977	1201760	2087217	503
35601	PRODUKSJON AV PLAST-HALVFABRIKATA.....	1128431	383686	744745	599
35602	PRODUKSJON AV PLASTEMBALLASJE.....	1230406	445764	784642	522
35609	ANNEN PRODUKSJON AV PLASTVARER.....	930140	372310	557830	405
36	PRODUKSJON AV MINERALSKE PRODUKTER.....	7367693	3115733	4251960	659
361	PRODUKSJON AV KERAMISKE PRODUKTER.....	455945	199195	256750	419
362	PRODUKSJON AV GLASS OG GLASSVARER.....	1015320	480094	535226	452
369	PRODUKSJON AV MINERALSKE PRODUKTER ELLERS.....	5896428	2436444	3459984	752
3691	PRODUKSJON AV TEGLVARER.....	438667	153153	285514	852
3692	PRODUKSJON AV SEMENT OG KALK.....	2585617	876045	1709572	2677
3699	PRODUKSJON AV JORD- OG STEINVARER ELLERS.....	2872144	1407246	1464898	451
36991	STEINBEARBEIDING.....	361033	154052	206981	595
36992	PRODUKSJON AV BETONG.....	491814	230932	260882	612
36993	PRODUKSJON AV BETONGVARER.....	1668806	876924	791882	411
36999	ANNEN PRODUKSJON AV JORD- OG STEINVARER.....	350491	145338	205153	391
37	PRODUKSJON AV METALLER.....	26875354	8340166	18535188	1063
371	PRODUKSJON AV JERN, STÅL OG FERROLEGERINGER.....	11788198	3614729	8173469	964
37101	PRODUKSJON AV JERN OG STÅL.....	4671139	1441179	3229960	959
37102	PRODUKSJON AV FERROLEGERINGER.....	5555057	1570153	3984904	1259
37103	STØPING AV JERN OG STÅL.....	1562002	603397	958605	530

1) ENGELSK OVERSETTELSE AV NÆRINGSGRUPPERINGEN ER GITT I VEDLEGG 1.

TABELL 29 (FORTS.). BRANNFORSIKRINGSVERDI I STORE BEDRIFTER, ETTER NÆRINGSUNDERGRUPPE. 1000 KR

NÆRINGSUNDERGRUPPE 1)	BRANNFORSIKRINGSVERDI VED UTGANGEN AV ÅRET			BRANNFORSIKRINGS- VERDI PR. SYSSEL- SATT	
	I ALT	BYGNINGER	MASKINER, VERKTØY OG INVENTAR		
372	PRODUKSJON AV IKKE-JERNHOLDIGE METALLER.....	15087156	4725437	10361719	1156
37201	PRODUKSJON AV PRIMÆR ALUMINIUM.....	8735209	3109837	5625372	1177
37202	PROD. AV ANDRE IKKE-JERNHOLDIGE METALLER.....	4640289	1104287	3536002	1374
37203	VALSING AV IKKE-JERNHOLDIGE METALLER.....	1499950	405550	1094400	888
37204	STØPING AV IKKE-JERNHOLDIGE METALLER.....	211708	105763	105945	374
38	PRODUKSJON AV VERKSTEDPRODUKTER.....	42062775	17908443	24154332	343
381	PRODUKSJON AV METALLVARER.....	8739506	3690570	5048936	352
3811	PRODUKSJON AV HUSHOLDNINGSARTIKLER, HÅND- VERKTØY, LÅSER OG BESLAG.....	820823	295715	525108	352
38111	PRODUKSJON AV HUSHOLDNINGSARTIKLER.....	297828	112914	184914	423
38112	PROD. AV HÅNDVERKTØY, LÅSER OG BESLAG.....	522995	182801	340194	321
3812	PRODUKSJON AV MØBLER AV METALL.....	515530	207905	307625	503
3813	PRODUKSJON AV METALLKONSTRUKSJONER.....	2557764	1304904	1252860	282
3819	PRODUKSJON AV METALLVARER ELLERS.....	4845389	1882046	2963343	391
38191	PRODUKSJON AV METALLEMBALLASJE.....	776773	246007	530766	825
38192	PROD. AV METALLDUK,-TRØD, SPIKER OG SKRUER.....	1203773	479808	723965	677
38193	PRODUKSJON AV BELYSNINGSUTSTYR.....	440776	222377	218399	288
38194	PRODUKSJON AV RØRARMATUR.....	265585	86252	179333	406
38199	PRODUKSJON AV ANDRE METALLVARER.....	2158482	847602	1310880	288
382	PRODUKSJON AV MASKINER.....	10771256	4710071	6061185	320
3821	PRODUKSJON AV KRAFTMASKINER OG MOTORER.....	811023	271666	539357	465
3822	PRODUKSJON AV JORDBRUKSMASKINER.....	1152555	510139	642416	588
3823	PROD. AV MASKINER FOR TRE- OG METALLBEARB.....	232792	116269	116523	454
3824	PRODUKSJON AV INDUSTRIMASKINER ELLERS.....	3152332	1353829	1798503	230
38241	PRODUKSJON AV OLJERIGGER.....	2391546	968235	1423311	206
38249	PRODUKSJON AV ANDRE INDUSTRIMASKINER.....	760786	385594	375192	361
3825	PRODUKSJON AV KONTORMASKINER.....	546908	292680	254228	318
3829	PRODUKSJON AV MASKINER ELLERS.....	4875646	2165488	2710158	348
38291	PRODUKSJON AV HUSHOLDNINGSMASKINER.....	483921	210800	273121	554
38292	REPARASJON AV MASKINER.....	1062606	488776	573830	294
38299	PRODUKSJON AV ANDRE MASKINER.....	3329119	1465912	1863207	350
383	PROD. AV ELEKTRISKE APPARATER OG MATERIELL.....	9039283	3198386	5840897	424
3831	PROD. AV ELMOTORER OG MATERIELL FOR ELPROD.....	2728047	925265	1802782	495
3832	PROD. AV SIGNAL-, RADIO- O. A. TELEMATERIELL.....	2800000	1209173	1590827	274
3833	PROD. AV ELEKTRISKE HUSHOLDNINGSAPPARATER.....	414068	187521	226547	317
3839	PROD. AV ELEKTR. APP. OG MATERIELL ELLERS.....	3097168	876427	2220741	724
38391	PRODUKSJON AV ELEKTRISK KABEL OG LEDNING.....	2354972	566709	1788263	1168
38399	ANNEN PROD. AV ELEKTR. APP. OG MATERIELL.....	742196	309718	432478	328
384	PRODUKSJON AV TRANSPORTMIDLER.....	13323968	6228758	7095210	321
3841	BYGGING AV FARTØYER.....	9705211	4319684	5385527	299
38411	BYGGING AV SKIP.....	6945124	3142081	3803043	282
38412	BYGGING AV BÅTER.....	725476	449412	276064	216
38413	PRODUKSJON AV SKIPS- OG BÅTMOTORER.....	1126598	387591	739007	537
38414	PROD. AV SPESIALDELER FOR SKIP OG BÅTER.....	908013	340600	567413	381
3842	PRODUKSJON OG REPARASJON AV JERNBANE- OG SPORVOGNMATERIELL.....	1416407	1057342	359065	467
38421	PROD. AV JERNBANE- OG SPORVOGNMATERIELL.....	:	:	:	:
38422	REP. AV JERNBANE- OG SPORVOGNMATERIELL.....	:	:	:	:
3843	PROD. AV MOTORKJØRETØYER, UNNT. MOTORSYKLER				
3844	PRODUKSJON AV MOTORSYKLER OG SYKLER.....	1382095	450964	931131	350
3845	PRODUKSJON AV FLY.....	747300	353155	394145	387
3849	PRODUKSJON AV TRANSPORTMIDLER ELLERS.....	72955	47613	25342	598
385	PROD. AV TEKNISKE OG VITENSKAPELIGE INSTRUM., FOTOARTIKLER OG OPTISKE ARTIKLER.....	188762	80658	108104	160
3851	PRODUKSJON AV TEKNISKE OG VITENSKAPELIGE INSTRUMENTER IKKE NEVNT ELLERS.....	158053	66455	91598	160
3852	PROD. AV FOTOARTIKLER OG OPTISKE ARTIKLER.....	30709	14203	16506	162
39	INDUSTRIPRODUKSJON ELLERS.....	725274	370918	354356	283
3901	PRODUKSJON AV GULL- OG SØLVVARER.....	274842	99744	175098	301
3902	PRODUKSJON AV MUSIKKINSTRUMENTER.....	8495	4546	3949	243
3903	PRODUKSJON AV SPORTSARTIKLER.....	213328	113962	99366	346
3909	ANNEN INDUSTRIPRODUKSJON.....	228609	152666	75943	229

1) ENGELSK OVERSETTELSE AV NÆRINGSGRUPPERINGEN ER GITT I VEDLEGG 1.

TABELL 30. VARELAGER I STORE BEDRIFTER, ETTER NÆRINGSUNDERGRUPPE, 1000 KR

STOCKS IN LARGE ESTABLISHMENTS, BY INDUSTRY SUBGROUP, 1000 KRONER

NÆRINGSUNDERGRUPPE 1) INDUSTRY SUBGROUP 1)	VARELAGER VED UTGANGEN AV ÅRET GROSS VALUE OF STOCKS AT THE END OF THE YEAR					ENDRING I VARE- LAGER I LØPET AV ÅRET CHANGES IN GROSS VALUE OF STOCKS DURING THE YEAR
	I ALT TOTAL	RR- STOFFER RAW- MATE- RIALS	HAN- DELS- VARER MER- CHAN- DISE	FERDIG- VARER FINISHED PRODUCTS	VARER I ARBEID WORK IN PROCESS	
2+3 OLJEUTVINNING, BERGVERKS- DRIFT OG INDUSTRI.....	43210563	13119738	696521	12894707	16499597	7981702
2 OLJEUTVINNING OG BERGVERKS DRIFT.....	1359228	674569	6497	643740	34422	582584
21 BRYTING AV KULL.....	88361	42228	-	46133	-	23799
22 UTVINNING AV RØLJE OG NATURGASS.....	796657	459630	5754	331273	-	418463
23 BRYTING OG UTVINNING AV MALM.....	369879	150297	670	188809	30103	129723
2301 BRYTING AV JERNMALM.....	254476	92129	-	132245	30102	121982
2309 MALMBRYTING ELLERS.....	115403	58168	670	56564	1	7741
23091 BRYTING AV SVOVELKIS OG KOPPERMALM.....	77151	41344	670	35137	-	3631
23099 BRYTING AV ANNEN MALM.....	38252	16824	-	21427	1	4110
29 BERGVERKSDRIFT ELLERS.....	104331	22414	73	77525	4319	10599
2901 BRYTING OG UTVINNING AV STEIN, GRUS OG SAND..	91050	17948	73	70103	2926	8981
29011 BRYTING AV BYGNINGS- OG MONUMENTSTEIN.....	20713	2296	10	18158	249	1070
29012 UTVINNING AV PUKKSTEIN OG SINGEL.....	40599	6142	-	32478	1979	6629
29013 UTVINNING AV GRUS OG SAND.....	5350	2473	63	2657	157	185
29019 BRYTING OG UTVINNING AV ANNEN STEIN.....	24388	7037	-	16810	541	1097
2909 BRYTING OG UTVINNING ELLERS.....	13281	4466	-	7422	1393	1618
3 I N D U S T R I.....	41851335	12445169	690024	12250967	16465175	7399118
31 PRODUKSJON AV NÆRINGSMIDLER, DRIKKEVARER OG TOBAKKSVARER.....	4465561	2215634	150624	1367655	231648	499997
311-12 PRODUKSJON AV NÆRINGSMIDLER.....	3867236	1851808	142609	1660845	211974	363776
3111 SLAKTING OG PRODUKSJON AV KJØTTVARER.....	508139	199292	24615	231060	53172	-4767
31111 SLAKTING.....	196421	65859	15587	80391	34584	-22223
31112 PRODUKSJON AV KJØTTHERMETIKK.....	29461	8493	1152	19816	-	4180
31119 ANNEN PRODUKSJON AV KJØTTVARER.....	282257	124940	7876	130853	18588	13276
3112 PRODUKSJON AV MEIERIVARER.....	432652	96322	38854	296003	1473	81737
31121 MEIERIER.....	350278	68022	37959	242932	1365	61340
31122 PROD. AV KOND. MJØLK, TØRRMJØLK OG KASEIN..	27113	4066	29	22910	108	11570
31123 PRODUKSJON AV ISKREM.....	55261	24234	866	30161	-	8827
3113 KONSERVERING AV FRUKT OG GRØNNSAKER.....	187523	62539	4358	93452	27124	6632
3114 PRODUKSJON AV FISKEVARER.....	1019328	358156	22449	544183	94540	175142
31141 TILV. AV SALT FISK, TØRRFISK OG KLIPP FISK..	464870	209023	7042	200763	48042	108068
31142 FRYSING AV FISK.....	335067	74052	10579	208706	41730	61258
31143 PRODUKSJON AV FISKEHERMETIKK.....	143719	42751	3557	95975	1436	217
31149 ANNEN PRODUKSJON AV FISKEVARER.....	75672	32330	1271	38739	3332	5599
3115 PRODUKSJON AV OLJE OG FETT.....	435783	228120	2451	191550	15662	-3393
31151 PRODUKSJON AV FISKEOLJER OG FISKEMJØL.....	165235	24878	1058	139199	100	-19320
31152 PRODUKSJON AV VEGETABILISKE OLJER.....	:	:	:	:	:	:
31153 RAFFINERING OG HERDING AV ANIMALSKE OLJER..	:	:	:	:	:	:
31154 PRODUKSJON AV MARGARIN.....	11419	6435	1393	3558	33	1284
3116 PRODUKSJON AV KORNVARER.....	534706	503162	9868	20817	859	38479
3117 PRODUKSJON AV BAKERVARER.....	76071	40343	8758	26142	828	5457
31171 PRODUKSJON AV BRØD- OG KONDITORVARER.....	39585	32528	2236	4061	760	3535
31179 PRODUKSJON AV ANDRE BAKERVARER.....	36486	7815	6522	22081	68	1922
3119 PRODUKSJON AV SJOKOLADE OG SUKKERVARER.....	167349	74163	4394	72505	16287	-26855
3121 PRODUKSJON AV NÆRINGSMIDLER ELLERS.....	386297	207948	20423	154032	3894	83626
3122 PRODUKSJON AV YRREFOR.....	119388	81713	6439	31101	135	7718
313 PRODUKSJON AV DRIKKEVARER.....	244556	162417	5660	59110	17369	33054
3131 PRODUKSJON AV ØRNEVIN OG VIN.....	94526	71308	-	21901	1317	7445
3133 BRYGGING AV ØL.....	104520	64744	2004	21782	15990	10307
3134 PRODUKSJON AV MINERALVANN.....	45510	26365	3656	15427	62	15302
314 PRODUKSJON AV TOBAKKSVARER.....	353769	201409	2355	147700	2305	103167
32 PRODUKSJON AV TEKSTILVARER, BEKLEDNINGSVARER, LÆR OG LÆRVARER.....	1044144	384767	30660	484241	144476	-22628
321 PRODUKSJON AV TEKSTILVARER.....	702679	263126	17467	312775	109311	-7784
3211 SPINNING, VEING OG ETTERBEH. AV TEKSTILER..	224572	79702	1731	90571	52568	843
32111 PRODUKSJON AV GARN.....	62903	21869	561	25961	14517	6682
32112 PRODUKSJON AV VEVNADER.....	141346	48921	1170	56164	35091	-7373
32113 PRODUKSJON AV BRND OG ELASTIKK.....	20318	8912	-	8446	2960	1534
3212 SØM AV TEKSTILVARER, UNNTATT KLÆR.....	117223	54448	7152	43686	11937	-5752
32121 SØM AV UTSTYRVARER.....	78448	35721	5912	28221	8594	266
32129 SØM AV ANDRE TEKSTILVARER, UNNTATT KLÆR..	38775	18727	1240	15465	3343	-6018
3213 PRODUKSJON AV TRIKOTASJEVARER.....	208218	56957	2140	116125	32996	3458
3214 PRODUKSJON AV GOLTPEPPER, -MATTER OG -RYER..	4178	2423	525	1019	211	-4378
3215 PRODUKSJON AV TAUVERK OG NETT.....	73944	43110	3381	21747	5706	2766
3219 PRODUKSJON AV TEKSTILVARER ELLERS.....	74544	26486	2538	39627	5893	-4721
322 PRODUKSJON AV KLÆR, UNNTATT SKOTØY.....	245682	84048	10467	130558	20609	-7207
3221 PROD. AV YTTERTØY AV TEKSTILSTOFF OG PLAST..	181878	57995	5732	103438	14713	-5954
32211 PROD. AV ARBEIDS- OG BESKYTTELSESKLÆR.....	49451	14396	2485	28261	4309	4319
32212 PRODUKSJON AV YTTERTØY.....	132427	43599	3247	75177	10404	-10273
3229 PRODUKSJON AV KLÆR ELLERS.....	63804	26053	4735	27120	5896	-1253
32291 PRODUKSJON AV HODEPLAGG.....	4600	2050	962	1465	123	92
32292 PRODUKSJON AV KLÆR AV LÆR OG SKINN.....	3726	1703	738	1194	91	-2107
32293 PRODUKSJON AV KLÆR AV PELSSKINN.....	36520	15728	1339	14711	4742	928
32299 PRODUKSJON AV ANDRE KLÆR.....	18958	6572	1696	9750	940	-166

1) ENGELSK OVERSETTELSE AV NÆRINGSGRUPPERINGEN ER GITT I VEDLEGG 1.

1) ENGLISH TRANSLATION OF THE ACTIVITY CLASSIFICATION IS GIVEN IN ANNEX 1.

TABELL 30 (FORTS.). VARELAGER I STORE BEDRIFTER, ETTER NÆRINGSUNDERGRUPPE, 1000 KR

NÆRINGSUNDERGRUPPE 1)	VARELAGER VED UTGANGEN AV ÅRET					ENDRING I VARE- LAGER I LØPET AV ÅRET	
	I ALT	RR- STOFFER	HAN- DELS- VARER	FERDIG- VARER	VARER I ARBEID		
323	PRODUKSJON AV LÆR OG LÆR- OG SKINNVARER, UNNTATT KLÆR OG SKOTØY.....	36069	16965	1232	8100	9772	-8700
3231	PRODUKSJON AV LÆR.....	17351	6482	619	2444	7806	2370
3232	BEREDNING AV PELSSKINN.....	2876	1995	-	126	755	178
3233	PRODUKSJON AV REISEEFFEKTER.....	15842	8438	613	5530	1211	-11248
324	PRODUKSJON AV SKOTØY.....	59714	20628	1494	32808	4784	1063
33	PRODUKSJON AV TREVARER.....	2297130	739599	75916	1066048	415567	39650
331	PROD. AV TREVARER, UNNTATT MØBLER OG INNREDN...	1830129	557699	64181	922168	286081	9045
3311	PROD. AV TRELAST O.A. BYGNINGSMAT. AV TRE....	1768377	532972	57192	898962	279251	9029
33111	SAGING OG HVLING.....	769784	186195	26228	512521	44840	-25467
33112	PRODUKSJON AV SPONPLATER.....	108702	54645	1374	43982	8701	-6414
33113	PRODUKSJON AV MONTERINGSFERDIGE TREHUS....	451417	125410	15634	144084	165289	23108
33114	PRODUKSJON AV BYGNINGSARTIKLER.....	278121	118310	10463	107248	42100	12074
33115	TREIMPREGNERING.....	99749	21668	185	63584	14312	13150
33119	PRODUKSJON AV ANDRE BYGNINGSMATERIALER....	60604	26744	2308	27543	4009	-7422
3312	PRODUKSJON AV TREEMBALLASJE.....	13337	7631	381	4363	962	604
3319	PRODUKSJON AV TREVARER ELLERS.....	48415	17096	6608	18843	5868	-588
332	PRODUKSJON AV MØBLER OG INNREDNINGER AV TRE....	467001	181900	11735	143880	129486	30605
3321	PRODUKSJON AV MØBLER.....	353249	143709	7194	94399	107964	26947
3322	PRODUKSJON AV INNREDNINGER.....	113752	38191	4541	49481	21539	3656
34	TREFOREDNING, GRAFISK PRODUKSJON OG FORLAGS- VIRKSOMHET.....	2695594	1124816	63310	1357010	145458	144625
341	TREFOREDNING.....	1767854	991376	33919	698010	44549	124292
3411	PRODUKSJON AV PAPIRMASSE, PAPIR OG PAPP....	1534396	894960	13117	610545	15774	140602
34111	PRODUKSJON AV TREMASSE.....	188813	160815	-	27998	-	-1393
34112	PRODUKSJON AV SULFATCELLULOSE.....	403646	224879	557	178210	-	31980
34113	PRODUKSJON AV SULFITCELLULOSE.....	343914	257704	-	84701	1509	92730
34114	PRODUKSJON AV PAPIR OG PAPP.....	574371	243762	11089	305255	14265	17604
34115	PRODUKSJON AV TREFIBERPLATER.....	23652	7800	1471	14381	-	-319
3412	PRODUKSJON AV PAPIR- OG PAPPBALLASJE.....	154888	64074	12901	54940	22973	-3913
3419	PRODUKSJON AV PAPIR- OG PAPPVARER ELLERS....	78570	32342	7901	32525	5802	-12397
342	GRAFISK PRODUKSJON OG FORLAGSVIRKSOMHET.....	927740	133440	34391	659000	100909	20333
3421	GRAFISK PRODUKSJON.....	204986	111689	4543	20475	68279	1402
34211	TRYKKING AV BØKER, UKEBLADER OG TIDSSKR....	63420	31955	150	62	31253	1601
34212	ANNEN TRYKKING.....	122095	69736	4328	19927	28104	-2863
34213	BOKBINDING.....	11257	5847	65	182	5163	1731
34219	ANNEN GRAFISK PRODUKSJON.....	8214	4151	-	304	3759	933
3422	FORLAGSVIRKSOMHET.....	722754	21751	29848	638525	32630	18931
34221	FORLEGGING AV AVISER.....	19516	19052	255	55	154	-848
34222	FORLEGGING AV BØKER.....	667822	2341	19489	627450	18542	15932
34223	FORLEGGING AV TIDSSKRIFTER OG UKEBLADER....	21136	358	3599	3996	13183	-963
34229	ANNEN FORLAGSVIRKSOMHET.....	14280	-	6505	7024	751	4810
35	PRODUKSJON AV KJEMISKE PRODUKTER, MINERAL- OLJE-, KULL-, GUMMI- OG PLASTPRODUKTER.....	5462306	2551195	98447	2470465	342199	896283
351	PRODUKSJON AV KJEMISKE RÅVARER.....	1252938	418327	6623	742476	85512	8555
3511	PRODUKSJON AV KJEMISKE GRUNNSTOFFER OG FORBINDELSER, UNNTATT KUNSTGJØDSEL.....	524126	167111	4876	319592	32547	63984
35111	PRODUKSJON AV KARBIDER.....	187252	41103	-	120862	25287	6435
35119	ANNEN PROD. AV KJEM. GRUNNSTOFFER OG FORB....	336874	126008	4876	198730	7260	57549
3512	PROD. AV KUNSTGJØDSEL OG PLANTEVERN MIDLER....	417265	170365	-	207546	39354	-53846
3513	PRODUKSJON AV BASISPLAST OG KUNSTFIBERER....	311547	80851	1747	215338	13611	-1583
352	PRODUKSJON AV KJEMISK-TEKNISKE PRODUKTER.....	827452	290293	60326	383297	93536	104348
3521	PRODUKSJON AV MALING OG LAKK.....	226236	72671	2852	144132	6581	6970
3522	PRODUKSJON AV FARMASØYTISKE PRODUKTER.....	140827	41802	5810	71927	21288	22739
3523	PROD. AV VASKEMIDLER OG TOALETT- PREPARATER.....	175566	46661	45476	79794	3635	27482
35231	PRODUKSJON AV VASKEMIDLER.....	121307	26090	34109	57774	3334	21950
35232	PRODUKSJON AV TOALETTPREPARATER.....	54259	20571	11367	22020	301	5532
3529	PROD. AV KJEMISK-TEKNISKE PRODUKTER ELLERS....	284823	129159	6138	87444	62032	47157
35291	PRODUKSJON AV SPRENGSTOFF OG AMMUNISJON....	175382	74327	4334	36494	60727	28130
35299	ANNEN PROD. AV KJEMISK-TEKNISKE PRODUKTER....	108941	54832	1834	50950	1305	19027
353	RAFFINERING AV JORDOLJE.....	2517924	1535172	271	918667	63814	740480
354	PRODUKSJON AV JORDOLJE- OG KULLPRODUKTER....	311996	133877	8810	129464	39845	31764
35401	PRODUKSJON AV TJÆRE- OG ASFALTPAPP.....	:	:	:	:	:	:
35409	ANNEN PROD. AV JORDOLJE- OG KULLPRODUKTER..	:	:	:	:	:	:
355	PRODUKSJON OG REPARASJON AV GUMMIPRODUKTER....	96706	28603	7057	51304	9942	11033
35501	PRODUKSJON AV GUMMIPRODUKTER.....	87822	22991	6348	49442	9041	10783
35502	REPARASJON AV GUMMIPRODUKTER.....	9084	5612	709	1862	901	250
356	PRODUKSJON AV PLASTVARER.....	455090	144923	15360	245257	49550	103
35601	PRODUKSJON AV PLAST-HALVFABRIKATA.....	193458	47133	11911	106786	27628	15904
35602	PRODUKSJON AV PLASTEMBALLASJE.....	152812	51488	2257	91310	7757	-11130
35609	ANNEN PRODUKSJON AV PLASTVARER.....	108820	46302	1192	47161	14165	-4671
36	PRODUKSJON AV MINERALSKE PRODUKTER.....	823547	303648	24948	445387	49564	95000
361	PRODUKSJON AV KERAMISKE PRODUKTER.....	75948	14900	1	48983	12064	10008

1) ENGELSK OVERSETTELSE AV NÆRINGSGRUPPERINGEN ER GITT I VEDLEGG 1.

TABELL 30 (FORTS.). VARELAGER I STORE BEDRIFTER, ETTER NÆRINGSUNDERGRUPPE, 1000 KR

NÆRINGSUNDERGRUPPE 1)	VARELAGER VED UTGANGEN AV BRET					ENDRING I VARELAGER I LØPET AV BRET	
	I ALT	RR-STOFFER	HANDELSVARER	FERDIGVARER	VARER I ARBEID		
362	PRODUKSJON AV GLASS OG GLASSVARER.....	152862	49650	7634	92776	2802	2469
369	PRODUKSJON AV MINERALSKE PRODUKTER ELLERS.....	594737	239098	17313	303628	34698	82523
3691	PRODUKSJON AV TEGLVARER.....	48875	10490	2705	34471	1209	5542
3692	PRODUKSJON AV SEMENT OG KALK.....	165881	126475	-	39376	30	39526
3699	PRODUKSJON AV JORD- OG STEINVARER ELLERS.....	379981	102133	14608	229781	33459	37455
36991	STEINBEARBEIDING.....	27702	13267	390	12228	1817	3716
36992	PRODUKSJON AV BETONG.....	16762	6740	1770	8004	28	2603
36993	PRODUKSJON AV BETONGVARER.....	271740	60345	11256	194066	6073	10375
36999	ANNEN PRODUKSJON AV JORD- OG STEINVARER.....	63777	21781	1192	15483	25321	20761
37	PRODUKSJON AV METALLER.....	4057435	1577614	15353	1884046	580422	-540726
371	PRODUKSJON AV JERN, STÅL OG FERROLEGERINGER....	1458221	568945	3193	698994	187089	-109724
37101	PRODUKSJON AV JERN OG STÅL.....	606732	262732	1053	227895	115052	-11761
37102	PRODUKSJON AV FERROLEGERINGER.....	703011	270715	-	403285	29011	-106920
37103	STØPING AV JERN OG STÅL.....	148478	35498	2140	67814	43026	8957
372	PRODUKSJON AV IKKE-JERNHOLDIGE METALLER.....	2599214	1008669	12160	1185052	393333	-431002
37201	PRODUKSJON AV PRIMÆR ALUMINIUM.....	1258792	535320	12143	549665	161664	-178091
37202	PROD. AV ANDRE IKKE-JERNHOLDIGE METALLER....	959902	282628	-	570913	106361	-246364
37203	VALSING AV IKKE-JERNHOLDIGE METALLER.....	338941	182817	-	60086	96038	-15677
37204	STØPING AV IKKE-JERNHOLDIGE METALLER.....	41579	7904	17	4388	29270	9130
38	PRODUKSJON AV VERKSTEDPRODUKTER.....	20828040	3479396	214278	2607946	14526420	6280973
381	PRODUKSJON AV METALLVARER.....	2313553	1056427	27341	818680	411110	803696
3811	PRODUKSJON AV HUSHOLDNINGSARTIKLER, HÅND- VERKTØY, LÅSER OG BESLAG.....	150388	48609	4338	57254	40187	-22052
38111	PRODUKSJON AV HUSHOLDNINGSARTIKLER.....	56678	17072	2164	24395	13047	-5793
38112	PROD. AV HÅNDVERKTØY, LÅSER OG BESLAG.....	93710	31537	2174	32859	27140	-16259
3812	PRODUKSJON AV MØBLER AV METALL.....	72110	26753	2699	24050	18608	-2032
3813	PRODUKSJON AV METALLKONSTRUKSJONER.....	500773	188814	7464	95652	208883	-31842
3819	PRODUKSJON AV METALLVARER ELLERS.....	1590237	792251	12840	641724	143472	859622
38191	PRODUKSJON AV METALLEMBALLASJE.....	81552	56020	124	19537	5871	3129
38192	PROD. AV METALLOK-, TRÅD-, SPIKER OG SKRUFER..	195763	61021	237	111251	23204	-20950
38193	PRODUKSJON AV BELYSNINGSUTSTYR.....	124052	39283	4882	54931	24956	3503
38194	PRODUKSJON AV RØRARMATUR.....	55707	12858	715	25505	16619	2106
38199	PRODUKSJON AV ANDRE METALLVARER.....	1133213	623059	6832	430500	72822	871834
382	PRODUKSJON AV MASKINER.....	10256960	734531	34486	389331	9098612	5740090
3821	PRODUKSJON AV KRAFTMASKINER OG MOTORER.....	447944	36695	-	18702	392547	51983
3822	PRODUKSJON AV JORDBRUKSMASKINER.....	242445	68043	365	89775	84262	-5327
3823	PROD. AV MASKINER FOR TRE- OG METALLBEARB....	44135	12463	13	4229	27430	-13886
3824	PRODUKSJON AV INDUSTRIMASKINER ELLERS.....	8241432	116594	12452	70305	8042081	5710413
38241	PRODUKSJON AV OLJERIGGER.....	8036544	50052	12255	10	7974229	5708329
38249	PRODUKSJON AV ANDRE INDUSTRIMASKINER.....	204386	66542	197	70295	67852	2084
3825	PRODUKSJON AV KONTORMASKINER.....	254435	121286	3470	17284	112395	21673
3829	PRODUKSJON AV MASKINER ELLERS.....	1026569	379450	18186	189036	439897	-24766
38291	PRODUKSJON AV HUSHOLDNINGSMASKINER.....	61890	35385	825	18773	6907	7121
38292	REPARASJON AV MASKINER.....	60005	42800	5009	808	11388	-1151
38299	PRODUKSJON AV ANDRE MASKINER.....	904674	301265	12352	169455	421602	-30736
383	PROD. AV ELEKTRISKE APPARATER OG MATERIELL....	2832337	724352	106430	1179358	822197	269148
3831	PROD. AV ELMOTORER OG MATERIELL FOR ELPROD..	571303	144570	1032	156733	268968	18423
3832	PROD. AV SIGNAL-, RADIO- O.A. TELEMATERIELL....	1359024	403873	81340	509841	363970	63182
3833	PROD. AV ELEKTRISKE HUSHOLDNINGSAPPARATER....	123062	48980	3757	52214	18111	8697
3839	PROD. AV ELEKTR. APP. OG MATERIELL ELLERS....	778948	126929	20301	460570	171148	178846
38391	PRODUKSJON AV ELEKTRISK KABEL OG LEDNING....	660308	74841	13213	423383	148871	165466
38399	ANNEN PROD. AV ELEKTR. APP. OG MATERIELL....	118640	52088	7088	37187	22277	13380
384	PRODUKSJON AV TRANSPORTMIDLER.....	5346839	917313	40024	208835	4180667	-533205
3841	BYGGING AV FARTØYER.....	4677433	522575	32711	182292	3939855	-616103
38411	BYGGING AV SKIP.....	3804702	279674	3194	33149	3488685	-643409
38412	BYGGING AV BÅTER.....	227509	93805	4628	64025	65051	24249
38413	PRODUKSJON AV SKIPS- OG BÅTMOTORER.....	354924	50990	20276	55542	228116	-27849
38414	PROD. AV SPESIALDELER FOR SKIP OG BÅTER....	290298	98106	4613	29576	158003	30906
3842	PRODUKSJON OG REPARASJON AV JERNBANE- OG SPORVOGNMATERIELL.....	69387	5956	-	-	63431	18735
38421	PROD. AV JERNBANE- OG SPORVOGNMATERIELL....	:	:	:	:	:	:
38422	REP. AV JERNBANE- OG SPORVOGNMATERIELL....	:	:	:	:	:	:
3843	PROD. AV MOTORKJØRETØYER, UNNT. MOTORSYKLER..	:	:	:	:	:	:
3844	PRODUKSJON AV MOTORSYKLER OG SYKLER.....	241577	96536	5419	23097	116525	23018
3845	PRODUKSJON AV FLY.....	351055	290333	440	-	60282	40647
3849	PRODUKSJON AV TRANSPORTMIDLER ELLERS.....	7387	1913	1454	3446	574	498
385	PROD. AV TEKNISKE OG VITENSKAPELIGE INSTRUM., FOTOARTIKLER OG OPTISKE ARTIKLER.....	78346	46773	5997	11742	13834	1244
3851	PRODUKSJON AV TEKNISKE OG VITENSKAPELIGE INSTRUMENTER IKKE NEVNT ELLERS.....	58105	34187	5602	7479	10837	1781
3852	PROD. AV FOTOARTIKLER OG OPTISKE ARTIKLER....	20241	12586	395	4263	2997	-557
39	INDUSTRIPRODUKSJON ELLERS.....	177578	68500	11488	68169	29421	5944
3901	PRODUKSJON AV GULL- OG SØLVVARER.....	80207	28279	3326	31846	16756	13865
3902	PRODUKSJON AV MUSIKKINSTRUMENTER.....	1644	1209	-	-	435	45
3903	PRODUKSJON AV SPORTSARTIKLER.....	58408	19931	5626	26408	6443	3031
3909	ANNEN INDUSTRIPRODUKSJON.....	37319	19081	2536	9915	5787	-10997

1) ENGELSK OVERSETTELSE AV NÆRINGSGRUPPERINGEN ER GITT I VEDLEGG 1.

Figur 3. Lagerindeks. 1982 = 100 Index numbers of stocks. 1982 = 100



Tabell 31. Kvartalsvis lagerindeks. 1980 - 1983. 1982 = 100 *Quarterly index numbers of stocks. 1980 - 1983. 1982 = 100*

Volumindeks over lagerhold i industri og engroshandel. 1982 = 100 <i>Index numbers of volume of stocks. Manufacturing and wholesale. 1982 = 100</i>																																																																																																																																																																																																																																				
Total- indeks <i>Total</i>	Korn og kornvarer <i>Cereals and cereal prepara- tions</i>	Fisk og fiske- varer <i>Fish and fish products</i>	Andre mat- varer <i>Other food- stuffs</i>	Tobakk og tobakks- varer <i>Tobacco and tobacco products</i>	Fôr- stoffer <i>Feeding stuff for animals</i>	Oljefrø, fett, olje, såpe <i>Oil seeds, oils, fats and oil products</i>	Kjemi- kalier, farge- og garve- stoffer <i>Chemicals etc.</i>	Gjød- ning <i>Fer- tili- zers</i>																																																																																																																																																																																																																												
Vekt pst. <i>Weights p.c.</i>	100,0	9,1	3,5	6,4	1,7	2,7	1,4	6,0	1,4																																																																																																																																																																																																																											
1980																																																																																																																																																																																																																																				
31. mars <i>March</i>	84	60	81	68	107	102	97	123																																																																																																																																																																																																																												
30. juni <i>June</i>	87	55	86	83	118	88	94	119																																																																																																																																																																																																																												
30. sept. <i>Sept.</i> ...	95	93	96	81	112	89	91	109																																																																																																																																																																																																																												
31. des. <i>Dec.</i>	95	75	85	78	91	105	107	112																																																																																																																																																																																																																												
1981																																																																																																																																																																																																																																				
31. mars	99	74	82	87	115	119	110	127																																																																																																																																																																																																																												
30. juni	95	70	83	84	110	100	105	72																																																																																																																																																																																																																												
30. september	98	90	92	91	110	92	99	105																																																																																																																																																																																																																												
31. desember	96	85	84	99	30	103	101	133																																																																																																																																																																																																																												
1982																																																																																																																																																																																																																																				
31. mars	98	91	76	99	96	105	106	102	109																																																																																																																																																																																																																											
30. juni	100	82	95	101	102	99	88	99	109																																																																																																																																																																																																																											
30. september	105	126	111	93	97	111	98	102	91																																																																																																																																																																																																																											
31. desember	97	102	118	106	105	85	108	97	91																																																																																																																																																																																																																											
1983																																																																																																																																																																																																																																				
31. mars	97	107	112	101	102	102	101	102	93																																																																																																																																																																																																																											
30. juni	88	85	114	95	103	95	78	97	101																																																																																																																																																																																																																											
30. september	90	120	116	97	88	108	62	92	91																																																																																																																																																																																																																											
31. desember	86	90	102	100	98	94	93	93	86																																																																																																																																																																																																																											
<table border="1" style="width: 100%; border-collapse: collapse;"> <thead> <tr> <th>Spinne- stoffer og garn <i>Spinning mate- rials and yarn</i></th> <th>Tre- og trefored- lings- produkter <i>Wood, timber, pulp, paper and paper products</i></th> <th>Bren- sels- stof- fer <i>Fuels</i></th> <th>Malmer, mineraler og mineralvarer <i>Ores, mine- rals and mineral products</i></th> <th>Jern og stål <i>Iron and steel</i></th> <th>Andre uedle metal- ler <i>Other base metals</i></th> <th>Transport- midler og anleggs- maskiner mv. <i>Transport equipment and industrial machinery etc.</i></th> <th>Elektr. appa- rater og mate- riell <i>Elect- rical appa- ratus and supplies</i></th> <th>Diverse andre varer <i>Miscel- laneous goods</i></th> </tr> </thead> <tbody> <tr> <td>Vekt pst.</td> <td>1,8</td> <td>11,2</td> <td>16,0</td> <td>3,4</td> <td>10,1</td> <td>14,4</td> <td>6,4</td> <td>3,3</td> <td>1,2</td> </tr> <tr> <td colspan="10">1980</td> </tr> <tr> <td>31. mars</td> <td>102</td> <td>79</td> <td>112</td> <td>113</td> <td>95</td> <td>59</td> <td></td> <td></td> <td>98</td> </tr> <tr> <td>30. juni</td> <td>104</td> <td>79</td> <td>131</td> <td>102</td> <td>99</td> <td>63</td> <td></td> <td></td> <td>99</td> </tr> <tr> <td>30. september</td> <td>104</td> <td>83</td> <td>135</td> <td>113</td> <td>113</td> <td>75</td> <td></td> <td></td> <td>92</td> </tr> <tr> <td>31. desember</td> <td>105</td> <td>82</td> <td>127</td> <td>103</td> <td>112</td> <td>88</td> <td></td> <td></td> <td>101</td> </tr> <tr> <td colspan="10">1981</td> </tr> <tr> <td>31. mars</td> <td>104</td> <td>95</td> <td>120</td> <td>105</td> <td>111</td> <td>91</td> <td></td> <td></td> <td>113</td> </tr> <tr> <td>30. juni</td> <td>105</td> <td>99</td> <td>114</td> <td>95</td> <td>109</td> <td>86</td> <td></td> <td></td> <td>99</td> </tr> <tr> <td>30. september</td> <td>104</td> <td>99</td> <td>114</td> <td>89</td> <td>106</td> <td>91</td> <td></td> <td></td> <td>97</td> </tr> <tr> <td>31. desember</td> <td>100</td> <td>93</td> <td>98</td> <td>77</td> <td>107</td> <td>101</td> <td></td> <td></td> <td>80</td> </tr> <tr> <td colspan="10">1982</td> </tr> <tr> <td>31. mars</td> <td>102</td> <td>101</td> <td>100</td> <td>93</td> <td>100</td> <td>98</td> <td>103</td> <td>93</td> <td>90</td> </tr> <tr> <td>30. juni</td> <td>102</td> <td>106</td> <td>107</td> <td>96</td> <td>109</td> <td>98</td> <td>99</td> <td>104</td> <td>106</td> </tr> <tr> <td>30. september</td> <td>98</td> <td>101</td> <td>90</td> <td>100</td> <td>100</td> <td>123</td> <td>100</td> <td>99</td> <td>112</td> </tr> <tr> <td>31. desember</td> <td>98</td> <td>93</td> <td>103</td> <td>111</td> <td>91</td> <td>81</td> <td>98</td> <td>104</td> <td>92</td> </tr> <tr> <td colspan="10">1983</td> </tr> <tr> <td>31. mars</td> <td>95</td> <td>101</td> <td>111</td> <td>102</td> <td>86</td> <td>65</td> <td>110</td> <td>106</td> <td>81</td> </tr> <tr> <td>30. juni</td> <td>90</td> <td>97</td> <td>88</td> <td>97</td> <td>84</td> <td>57</td> <td>104</td> <td>100</td> <td>78</td> </tr> <tr> <td>30. september</td> <td>83</td> <td>91</td> <td>90</td> <td>89</td> <td>89</td> <td>53</td> <td>104</td> <td>96</td> <td>82</td> </tr> <tr> <td>31. desember</td> <td>80</td> <td>83</td> <td>96</td> <td>88</td> <td>84</td> <td>52</td> <td>97</td> <td>101</td> <td>74</td> </tr> </tbody> </table>										Spinne- stoffer og garn <i>Spinning mate- rials and yarn</i>	Tre- og trefored- lings- produkter <i>Wood, timber, pulp, paper and paper products</i>	Bren- sels- stof- fer <i>Fuels</i>	Malmer, mineraler og mineralvarer <i>Ores, mine- rals and mineral products</i>	Jern og stål <i>Iron and steel</i>	Andre uedle metal- ler <i>Other base metals</i>	Transport- midler og anleggs- maskiner mv. <i>Transport equipment and industrial machinery etc.</i>	Elektr. appa- rater og mate- riell <i>Elect- rical appa- ratus and supplies</i>	Diverse andre varer <i>Miscel- laneous goods</i>	Vekt pst.	1,8	11,2	16,0	3,4	10,1	14,4	6,4	3,3	1,2	1980										31. mars	102	79	112	113	95	59			98	30. juni	104	79	131	102	99	63			99	30. september	104	83	135	113	113	75			92	31. desember	105	82	127	103	112	88			101	1981										31. mars	104	95	120	105	111	91			113	30. juni	105	99	114	95	109	86			99	30. september	104	99	114	89	106	91			97	31. desember	100	93	98	77	107	101			80	1982										31. mars	102	101	100	93	100	98	103	93	90	30. juni	102	106	107	96	109	98	99	104	106	30. september	98	101	90	100	100	123	100	99	112	31. desember	98	93	103	111	91	81	98	104	92	1983										31. mars	95	101	111	102	86	65	110	106	81	30. juni	90	97	88	97	84	57	104	100	78	30. september	83	91	90	89	89	53	104	96	82	31. desember	80	83	96	88	84	52	97	101	74
Spinne- stoffer og garn <i>Spinning mate- rials and yarn</i>	Tre- og trefored- lings- produkter <i>Wood, timber, pulp, paper and paper products</i>	Bren- sels- stof- fer <i>Fuels</i>	Malmer, mineraler og mineralvarer <i>Ores, mine- rals and mineral products</i>	Jern og stål <i>Iron and steel</i>	Andre uedle metal- ler <i>Other base metals</i>	Transport- midler og anleggs- maskiner mv. <i>Transport equipment and industrial machinery etc.</i>	Elektr. appa- rater og mate- riell <i>Elect- rical appa- ratus and supplies</i>	Diverse andre varer <i>Miscel- laneous goods</i>																																																																																																																																																																																																																												
Vekt pst.	1,8	11,2	16,0	3,4	10,1	14,4	6,4	3,3	1,2																																																																																																																																																																																																																											
1980																																																																																																																																																																																																																																				
31. mars	102	79	112	113	95	59			98																																																																																																																																																																																																																											
30. juni	104	79	131	102	99	63			99																																																																																																																																																																																																																											
30. september	104	83	135	113	113	75			92																																																																																																																																																																																																																											
31. desember	105	82	127	103	112	88			101																																																																																																																																																																																																																											
1981																																																																																																																																																																																																																																				
31. mars	104	95	120	105	111	91			113																																																																																																																																																																																																																											
30. juni	105	99	114	95	109	86			99																																																																																																																																																																																																																											
30. september	104	99	114	89	106	91			97																																																																																																																																																																																																																											
31. desember	100	93	98	77	107	101			80																																																																																																																																																																																																																											
1982																																																																																																																																																																																																																																				
31. mars	102	101	100	93	100	98	103	93	90																																																																																																																																																																																																																											
30. juni	102	106	107	96	109	98	99	104	106																																																																																																																																																																																																																											
30. september	98	101	90	100	100	123	100	99	112																																																																																																																																																																																																																											
31. desember	98	93	103	111	91	81	98	104	92																																																																																																																																																																																																																											
1983																																																																																																																																																																																																																																				
31. mars	95	101	111	102	86	65	110	106	81																																																																																																																																																																																																																											
30. juni	90	97	88	97	84	57	104	100	78																																																																																																																																																																																																																											
30. september	83	91	90	89	89	53	104	96	82																																																																																																																																																																																																																											
31. desember	80	83	96	88	84	52	97	101	74																																																																																																																																																																																																																											

Tabell 31 (forts.). Kvartalsvis lagerindeks. 1980 - 1983. 1982 = 100 *Quarterly index numbers of stocks. 1980 - 1983, 1982 = 100*

Volumindeks over lagerhold i industri og engroshandel. 1982 = 100										
I alt <i>Total</i>	Industri <i>Manufacturing</i>								Prod. av kje- miske prod., mineralolje-, kull-, gummi- og plast- produkter <i>Manufacture of chemical products</i>	Prod. av kjemiske råvarer <i>Manu- facture of basic chemicals</i>
	Lager av egne pro- dukter <i>Own pro- ducts</i>	Lager av rå- stof- fer <i>Raw mate- rials</i>	Prod. av nærings- midler og tobakks- varer <i>Manufacture of food and tobacco products</i>	Prod. av tek- stil- varer <i>Manu- facture of tex- tiles</i>	Prod. av tre- varer <i>Manu- facture of wood products</i>	Prod. av tre- fored- lings- prod. <i>Manu- facture of wood products</i>	Prod. av kjemiske råvarer <i>Manu- facture of basic chemicals</i>	Prod. av kjemiske råvarer <i>Manu- facture of basic chemicals</i>		
Vekt pst.	68,8	46,8	22,0	13,0	1,6	4,4	6,4	15,3	6,0	
1980										
31. mars	84	79	96		102		77	82	71	
30. juni	87	82	101		112		78	87	74	
30. september ...	91	88	100		106		82	84	78	
31. desember	95	89	108		108		81	86	76	
1981										
31. mars	101	99	105		106		95	92	83	
30. juni	97	93	105		109		99	83	72	
30. september ...	97	94	104		105		100	85	89	
31. desember	97	94	103		102		93	94	100	
1982										
31. mars	97	95	102	97	104	105	94	91	96	
30. juni	102	102	101	98	101	109	103	104	104	
30. september ...	104	107	97	101	98	98	106	93	103	
31. desember	97	96	100	104	97	89	97	112	98	
1983										
31. mars	96	95	98	103	94	106	96	115	93	
30. juni	87	85	91	96	91	107	90	94	90	
30. september ...	84	85	80	96	86	91	92	91	84	
31. desember	82	80	86	94	82	89	78	90	72	

Industri (forts.)	Råstoff og halv- fabrikata i alt <i>Stocks of raw materials and semi- manu- factures, total</i>		Norsk- produserte varer <i>Stocks of goods produced in Norway</i>		Kon- sum- varer <i>Con- sump- tion</i>	I alt <i>Total</i>	For innen- lands bruk <i>For home market</i>	For eks- port <i>For mar- ket</i>	Impor- terte varer i alt <i>Stocks of im- ported goods, total</i>	
	Prod. av mineralske produkter <i>Manu- facture of mineral products</i>	Prod. av me- taller <i>Manu- facture of metals</i>	Prod. av verksted- produkter <i>Manufacture of fabricated metal products, machinery and equipment</i>	Engros- handel <i>Whole- salers' stocks</i>						For eks- port <i>For port- total</i>
Vekt pst.	1,6	20,3	5,1	31,2	81,5	15,7	70,7	44,3	26,4	29,3
1980										
31. mars	109	81	101	84	84	79	82	71	98	
30. juni	109	80	107	85	86	79	82	74	106	
30. september ...	95	92	106	108	96	92	92	91	106	
31. desember	99	105	107	97	96	90	93	85	109	
1981										
31. mars	116	105	107	95	100	97	99	92	106	
30. juni	105	98	110	89	96	92	93	89	103	
30. september ...	86	97	107	101	99	97	98	95	101	
31. desember	85	101	107	95	98	94	95	92	102	
1982										
31. mars	108	99	104	100	99	92	96	98	103	
30. juni	100	101	105	97	100	103	99	98	100	
30. september ...	92	117	95	107	105	101	108	103	116	
31. desember	101	84	96	96	96	104	97	100	97	
1983										
31. mars	122	71	97	101	96	106	97	106	82	97
30. juni	104	66	89	91	84	107	87	96	73	90
30. september ...	94	64	87	104	87	103	93	103	75	83
31. desember	100	66	88	95	84	98	85	97	66	88

Tabell 32. Kvartalsvis ordreindeks. Ordretilgang og ordreservert. 1981 - 1983. Indeks over verdien av ordretilgangen og ordreserven for produksjon av metaller og verkstedprodukter, produksjon av tekstilvarer, produksjon av klær og skotøy og produksjon av kjemiske råvarer. Gjennomsnitt 1976 = 100

	Produksjon av metaller og verkstedprodukter <i>Manufacture of basic metals and fabricated metal products, machinery and equipment</i>			Produksjon av metaller <i>Manufacture of basic metals</i>			Produksjon av transportmidler <i>Manufacture of transport equipment</i>
	I alt <i>Total</i>	Innenlands <i>For home market</i>	For eksport <i>For exports</i>	I alt	Innenlands	For eksport	I alt
	Ordretilgang						
Vekt pst. <i>Weights</i> <i>p.c.</i>	100,0	54,9	45,1	29,2	6,7	22,5	20,1
1981							
1. kvartal <i>quarter</i> ..	190	213	162	160	144	164	241
2. "	197	243	141	140	173	131	262
3. "	159	130	193	171	112	188	130
4. "	166	170	160	146	189	133	179
1982							
1. kvartal	158	165	149	152	132	157	124
2. "	153	167	137	104	74	113	143
3. "	159	188	125	129	86	141	86
4. "	174	181	164	146	114	156	138
1983							
1. kvartal	162	151	176	183	129	199	104
2. "	166	164	168	175	124	190	133
3. "	183	174	194	200	118	225	119
4. "	198	183	215	234	159	256	132
	Ordreservert ¹⁾						
Vekt pst.	100,0	50,9	49,1	11,9	3,3	8,6	47,6
1981							
1. kvartal	124	172	75	116	113	117	105
2. "	138	200	73	113	128	107	116
3. "	141	190	89	132	110	141	111
4. "	141	184	96	131	141	127	110
1982							
1. kvartal	134	169	97	128	114	134	96
2. "	121	154	87	94	79	100	83
3. "	123	162	83	101	64	115	74
4. "	120	165	75	94	55	109	66
1983							
1. kvartal	117	158	75	114	64	134	52
2. "	112	152	71	116	61	138	49
3. "	119	158	78	134	62	162	50
4. "	114	150	77	143	64	174	49

1) Ved periodens utløp.

K i l d e: Statistisk ukehefte.

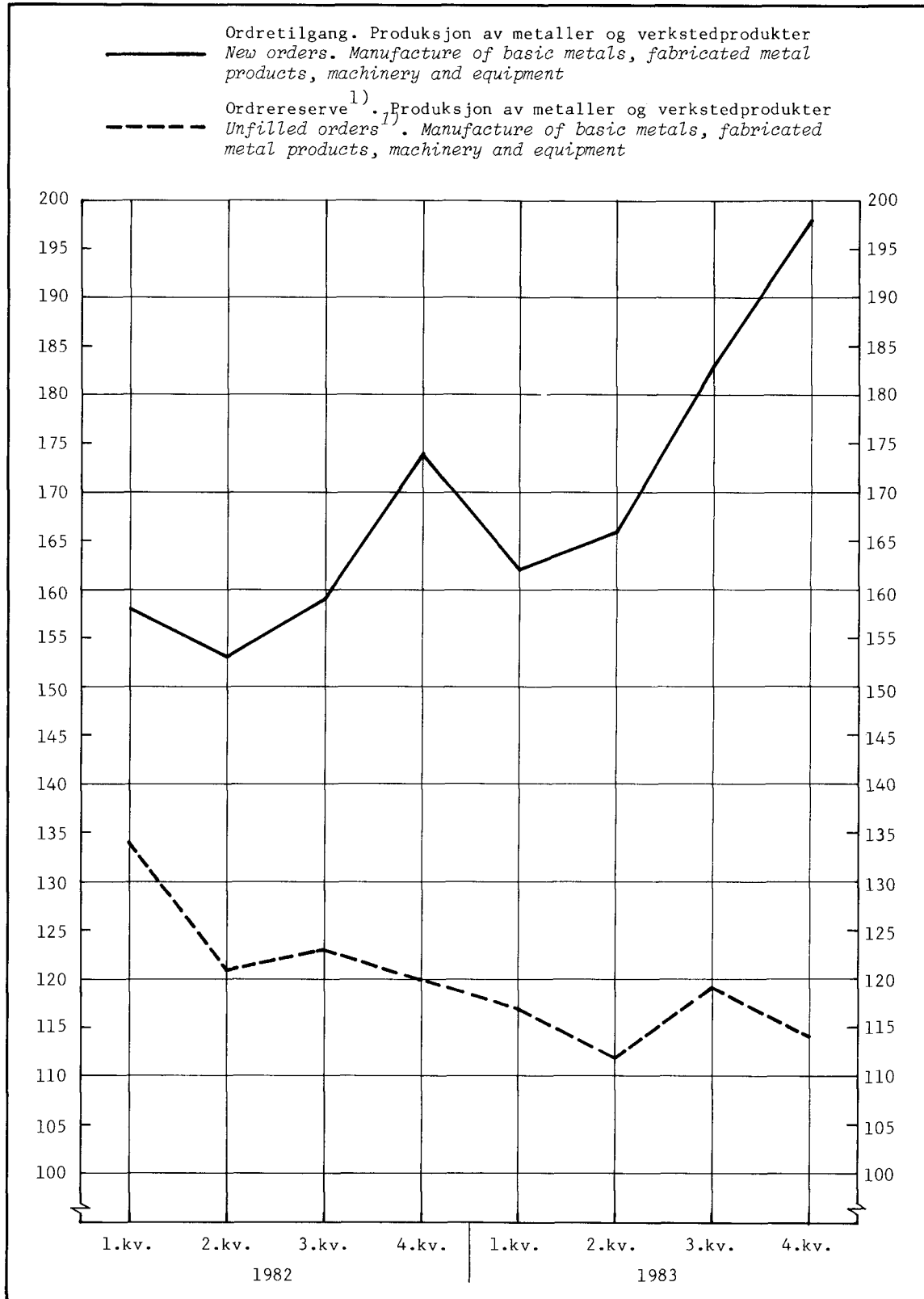
Quarterly index numbers of orders. New orders and unfilled orders. 1981 - 1983. Index numbers of new orders and unfilled orders for manufacture of basic metals and fabricated metal products, machinery and equipment, manufacture of textiles, manufacture of wearing apparel, incl. footwear and manufacture of industrial chemicals. Average 1976 = 100

Produksjon av verksted- produkter unntatt tran- sportmidler og olje- rigger m.m. <i>Manufacture of fabricated metal products, machinery and equipment except transport equipment, oil rigs, etc.</i>			Produksjon av metall- varer <i>Manufacture of fabrica- ted metal products, except ma- chinery and equipment</i>		Produksjon av elek- triske ap- parater og materiell <i>Manufacture of elec- trical ap- paratus and supplies</i>		Produksjon av klær og skotøy <i>Manufacture of wearing apparel incl. footwear</i>		Produksjon av kjemiske råvarer <i>Manufacture of industrial chemicals</i>	
I alt	Innen- lands	For eksport	I alt	I alt	I alt	I alt	I alt	I alt	I alt	
<i>New orders</i>										
48,3	34,4	13,9	17,3	16,5	16,9	100,0	100,0	100,0		
147	146	149	127	279	158	125	146	161		
141	149	121	130	358	130	100	119	163		
136	122	169	115	257	121	106	108	178		
161	142	208	137	219	162	147	129	210		
136	135	138	131	271	126	120	135	171		
145	133	174	122	295	146	100	121	181		
123	127	112	115	380	131	96	102	171		
177	165	208	125	324	167	119	105	197		
138	125	171	120	275	129	117	111	164		
142	139	149	127	251	147	103	114	180		
137	136	142	122	336	142	99	115	181		
173	164	195	166	287	158	122	98	232		
<i>Unfilled orders¹⁾</i>										
23,4	16,4	7,0	4,8	25,8	9,9	100,0	100,0	100,0		
159	144	195	137	139	183	163	130	146		
162	153	182	150	171	182	164	163	131		
167	154	195	141	182	185	143	109	142		
164	147	204	131	188	183	165	110	173		
166	153	196	132	186	188	160	120	167		
161	145	199	113	178	190	147	153	168		
156	146	179	101	197	198	119	103	174		
167	158	187	99	210	192	130	102	189		
173	164	194	102	213	195	122	89	166		
170	163	187	109	195	193	124	120	170		
169	158	192	113	210	192	111	95	181		
163	159	174	142	193	172	120	95	209		

1) At the end of the period.

Source: Weekly Bulletin of Statistics.

Figur 4. Ordreindeks. Gjennomsnitt 1976 = 100 *Index numbers of orders.*
Average 1976 = 100



1) Ved periodens utløp.

1) At the end of the period.

NOS Industristatistikk 1982

TABELL 33. SYSSSELSETTING I STORE BEDRIFTER, ETTER NÆRINGSUNDERGRUPPE

NÆRINGSUNDERGRUPPE 1) INDUSTRY SUBGROUP 1)		SYSSLESATTE PERSONS ENGAGED				DEL- TIDS- ANSAT- TE 3)	TIME- VERK UTFØRT AV AR- BEIDERE HOURS WORKED BY WAGE- EARNERS	GJENNOM- SNITTLIG ANTALL TIMEVERK UTFØRT PR. AVERAGE NUMBER OF MAN-HOURS WORKED PER WAGE-EARNER		
		I ALT TOTAL	EIERE OW- NERS	FUNK- SJO- NÆRER SALA- RIED EMPLOY- EES	ARBEID- ERE 2) WAGE- EAR- NERS 2)			1982	1981	1982
							1000 T.V. 1000 M.H.	T.V. M.H.	T.V. M.H.	
2,3	OLJEUTVINNING, BERGVERKS- DRIFT OG INDUSTRI.....	355636	2191	98622	254823	33320	403470	1585	1583	
2	OLJEUTVINNING OG BERGVERKS DRIFT.....	15747	91	7330	8326	11	13792	1659	1656	
21	BRYTING AV KULL.....	824	-	149	675	30	1278	2114	1893	
22	UTVINNING AV RÅOLJE OG NATURGASS.....	8304	-	5923	2381	176	4302	1799	1807	
23	BRYTING OG UTVINNING AV MALM.....	3661	-	783	2878	224	4217	1468	1465	
2301	BRYTING AV JERNMALM.....	1969	-	388	1581	65	2312	1484	1462	
2309	MALMBRYTING ELLERS.....	1692	-	395	1297	159	1905	1448	1469	
23091	BRYTING AV SVOVELKIS OG KOPPERMALM.....	1165	-	222	943	90	1327	1372	1407	
23099	BRYTING AV ANNEN MALM.....	527	-	173	354	69	578	1650	1633	
29	BERGVERKSDRIFT ELLERS.....	2958	91	475	2392	161	3995	1673	1670	
2901	BRYTING OG UTVINNING AV STEIN, GRUS OG SAND..	2481	81	416	1984	122	3414	1698	1721	
29011	BRYTING AV BYGNINGS- OG MONUMENTSTEIN.....	639	17	76	516	17	850	1648	1647	
29012	UTVINNING AV PUKKSTEIN OG SINGEL.....	741	12	162	567	43	1034	1826	1823	
29013	UTVINNING AV GRUS OG SAND.....	455	6	50	359	29	628	1723	1750	
29019	BRYTING OG UTVINNING AV ANNEN STEIN.....	676	4	128	542	33	903	1600	1666	
2909	BRYTING OG UTVINNING ELLERS.....	477	10	59	408	39	581	1530	1423	
3	I N D U S T R I.....	339889	2100	91292	246497	33209	389679	1582	1581	
31	PRODUKSJON AV NÆRINGSMIDLER, DRIKKEVARER OG TOBAKKSVARER.....	54779	697	11151	42931	7403	69485	1595	1619	
311-12	PRODUKSJON AV NÆRINGSMIDLER.....	48851	683	9232	38936	6999	62871	1597	1615	
3111	SLAKTING OG PRODUKSJON AV KJØTTVARER.....	10979	94	2074	8811	1506	14826	1674	1683	
31111	SLAKTING.....	5088	32	982	4074	707	7107	1693	1744	
31112	PRODUKSJON AV KJØTTHERMETIKK.....	225	2	37	186	25	288	1581	1549	
31119	ANNEN PRODUKSJON AV KJØTTVARER.....	5666	60	1055	4551	774	7431	1661	1633	
3112	PRODUKSJON AV MEIERIVARER.....	6465	2	1601	4862	855	8453	1702	1739	
31121	MEIERIER.....	5371	1	1366	4004	709	7041	1710	1758	
31122	PROD. AV KOND. MJØLK, TØRRMJØLK OG KASEIN..	147	-	37	110	16	191	1703	1739	
31123	PRODUKSJON AV ISKREM.....	947	1	198	748	130	1221	1655	1632	
3113	KONSERVERING AV FRUKT OG GRØNNSAKER.....	1314	3	437	874	125	1459	1627	1669	
3114	PRODUKSJON AV FISKEVARER.....	13774	238	1532	12004	2109	18165	1478	1513	
31141	TILV. AV SALT FISK, TØRR FISK OG KLIPP FISK..	4025	159	311	3555	914	5157	1452	1451	
31142	FRYSING AV FISK.....	6421	35	768	5618	689	8832	1511	1572	
31143	PRODUKSJON AV FISKEHERMETIKK.....	1952	11	325	1616	170	2394	1420	1482	
31149	ANNEN PRODUKSJON AV FISKEVARER.....	1376	33	128	1215	336	1782	1488	1466	
3115	PRODUKSJON AV OLJE OG FETT.....	2489	8	621	1860	108	3179	1695	1709	
31151	PRODUKSJON AV FISKEOLJER OG FISKEMJØL.....	1175	5	188	982	50	1717	1716	1749	
31152	PRODUKSJON AV VEGETABILSKE OLJER.....	589	2	173	413	38	:	:	:	
31153	RAFFINERING OG HERDING AV ANIMALSKE OLJER..	334	-	110	224	2	:	:	:	
31154	PRODUKSJON AV MARGARIN.....	392	1	150	241	18	412	1726	1710	
3116	PRODUKSJON AV KORNVARER.....	1292	21	418	853	76	1514	1795	1775	
3117	PRODUKSJON AV BAKERVARER.....	6224	297	798	5129	1524	8243	1605	1607	
31171	PRODUKSJON AV BRØD- OG KONDITORVARER.....	5663	297	694	4672	1449	7537	1608	1613	
31179	PRODUKSJON AV ANDRE BAKERVARER.....	561	-	104	457	75	706	1574	1545	
3119	PRODUKSJON AV SJOKOLADE OG SUKKERVARER.....	2629	-	767	1862	167	2488	1356	1336	
3121	PRODUKSJON AV NÆRINGSMIDLER ELLERS.....	2544	14	689	1841	438	3003	1636	1631	
3122	PRODUKSJON AV DYREFOD.....	1141	6	295	840	91	1541	1839	1834	
313	PRODUKSJON AV DRIKKEVARER.....	4863	11	1431	3421	369	5700	1586	1666	
3131	PRODUKSJON AV BRENNEVIN OG VIN.....	439	1	110	378	10	429	1406	1134	
3133	BRYGGING AV ØL.....	3064	1	873	2190	153	3959	1724	1808	
3134	PRODUKSJON AV MINERALVANN.....	1310	9	448	853	206	1312	1347	1539	
314	PRODUKSJON AV TOBAKKSVARER.....	1065	3	488	574	35	913	1559	1591	

1) ENGELSK OVERSETTELSE AV NÆRINGSGRUPPERINGEN ER GITT I VEDLEGG 1. 2) HJEMMEARBEIDERE ER IKKE REGNET MED.

3) DEL AV FUNKSJONÆRER OG ARBEIDERE.
1) ENGLISH TRANSLATION OF THE ACTIVITY CLASSIFICATION IS GIVEN IN ANNEX 1. 2) OUTWORKERS ARE NOT INCLUDED.

3) PART OF SALARIED EMPLOYEES AND WAGE-EARNERS.

TABELL 33 (FORTS.). SYSSELSETTING I STORE BEDRIFTER, ETTER NÆRINGSUNDERGRUPPE

NÆRINGSUNDERGRUPPE 1)	SYSSELSATTE				DEL- TIDS- ANSAT- TE 3)	TIME- VERK UTFØRT AV AR- BEIDERE	GJENNOM- SNITTLIG ANTALL TIMEVERK UTFØRT PR. ARBEIDER			
	I ALT	EIERE	FUNK- SJO- NÆRER	ARBEID- ERE 2)				1982	1981	1982
								1000 T.V.	T.V.	T.V.
32	PRODUKSJON AV TEKSTILVARER, BEKLEDNINGSVARER, LÆR OG LÆRVARER.....	17482	122	2999	14361	2662	20953	1466	1459	
321	PRODUKSJON AV TEKSTILVARER.....	9862	47	1858	7957	1271	11465	1471	1441	
3211	SPINNING, VEING OG ETTERBEH. AV TEKSTILER...	3179	1	694	2484	455	3427	1463	1380	
32111	PRODUKSJON AV GARN.....	1034	1	211	822	244	1064	1375	1295	
32112	PRODUKSJON AV VEVNADER.....	1938	-	426	1512	204	2162	1507	1430	
32113	PRODUKSJON AV BÅND OG ELASTIKK.....	207	-	57	150	7	201	1435	1339	
3212	SØM AV TEKSTILVARER, UNNTATT KLÆR.....	1706	14	291	1401	287	2010	1510	1435	
32121	SØM AV UTSTYRSVARER.....	796	6	146	644	68	890	1470	1381	
32129	SØM AV ANDRE TEKSTILVARER, UNNTATT KLÆR....	910	8	145	757	219	1120	1552	1480	
3213	PRODUKSJON AV TRIKOTASJEVARER.....	2889	15	365	2509	354	3555	1376	1417	
3214	PRODUKSJON AV GOLVTEPPER, -MATTER OG -RYER....	79	1	17	61	8	102	1670	1679	
3215	PRODUKSJON AV TAUVERK OG NETT.....	1101	14	210	877	98	1394	1608	1590	
3219	PRODUKSJON AV TEKSTILVARER ELLERS.....	908	2	281	625	69	975	1599	1560	
322	PRODUKSJON AV KLÆR, UNNTATT SKOTØY.....	5555	54	853	4648	1081	6830	1451	1469	
3221	PROD. AV YTTERØY AV TEKSTILSTOFF OG PLAST...	4382	25	560	3697	796	5459	1453	1477	
32211	PROD. AV ARBEIDS- OG BESKYTTELSESKLÆR.....	1006	6	147	853	240	1194	1409	1400	
32212	PRODUKSJON AV YTTERØY.....	3376	19	513	2844	556	4265	1467	1500	
3229	PRODUKSJON AV KLÆR ELLERS.....	1173	29	193	951	285	1370	1442	1441	
32291	PRODUKSJON AV HODEPLAGG.....	157	3	31	123	21	191	1411	1549	
32292	PRODUKSJON AV KLÆR AV LÆR OG SKINN.....	112	5	22	85	27	110	1404	1291	
32293	PRODUKSJON AV KLÆR AV PELSSKINN.....	430	18	59	353	129	499	1444	1414	
32299	PRODUKSJON AV ANDRE KLÆR.....	474	3	81	390	108	571	1460	1464	
323	PRODUKSJON AV LÆR OG LÆR- OG SKINNVARER, UNNTATT KLÆR OG SKOTØY.....	1037	17	153	867	187	1288	1496	1485	
3231	PRODUKSJON AV LÆR.....	212	2	43	167	26	264	1602	1583	
3232	BEREDNING AV PELSSKINN.....	160	5	19	136	14	214	1575	1572	
3233	PRODUKSJON AV REISEEFFEKTER.....	665	10	91	564	147	810	1448	1436	
324	PRODUKSJON AV SKOTØY.....	1028	4	135	889	123	1371	1469	1542	
33	PRODUKSJON AV TREVARER.....	30077	453	6441	23183	2022	38088	1645	1643	
331	PROD. AV TREVARER, UNNTATT MØBLER OG INNREDN...	21633	364	4782	16487	1174	27351	1668	1659	
3311	PROD. AV TRELAST O.A. BYGNINGSMAT. AV TRE....	20363	328	4615	15420	1100	25572	1666	1658	
33111	SAGING OG HØVLING.....	7897	181	993	6723	391	11138	1660	1657	
33112	PRODUKSJON AV SPONPLATER.....	1079	-	313	766	59	1262	1678	1647	
33113	PRODUKSJON AV MØNTERINGSFERDIGE TREHUS....	5454	19	2301	3134	248	5181	1675	1653	
33114	PRODUKSJON AV BYGNINGSARTIKLER.....	4710	126	759	3825	326	6378	1659	1668	
33115	TREIMPREGNERING.....	448	1	83	364	7	636	1724	1746	
33119	PRODUKSJON AV ANDRE BYGNINGSMATERIALER....	775	1	166	608	69	977	1677	1607	
3312	PRODUKSJON AV TREEMBALLASJE.....	335	23	33	279	17	449	1579	1608	
3319	PRODUKSJON AV TREVARER ELLERS.....	935	13	134	788	57	1330	1738	1688	
332	PRODUKSJON AV MØBLER OG INNREDNINGER AV TRE....	8444	89	1659	6696	848	10737	1590	1603	
3321	PRODUKSJON AV MØBLER.....	6191	63	991	5137	669	8229	1578	1602	
3322	PRODUKSJON AV INNREDNINGER.....	2253	26	668	1559	179	2507	1632	1608	
34	TREFOREDLING, GRAFISK PRODUKSJON OG FORLAGS- VIRKSOMHET.....	48476	148	16390	31938	12199	42473	1339	1330	
341	TREFOREDLING.....	15397	14	3733	11650	541	18499	1639	1588	
3411	PRODUKSJON AV PAPIRMASSE, PAPIR OG PAPP....	11040	2	2654	8384	290	13208	1639	1575	
34111	PRODUKSJON AV TREMASSE.....	1450	2	240	1208	29	1891	1621	1566	
34112	PRODUKSJON AV SULFATCELLULOSE.....	1057	-	306	751	32	1193	1728	1588	
34113	PRODUKSJON AV SULFITCELLULOSE.....	1318	-	329	989	61	1556	1599	1573	
34114	PRODUKSJON AV PAPIR OG PAPP.....	6561	-	1645	4916	165	7742	1636	1575	
34115	PRODUKSJON AV TREFIBERPLATER.....	654	-	134	520	3	827	1657	1590	
3412	PRODUKSJON AV PAPIR- OG PAPPBALLASJE.....	2933	11	689	2233	128	3584	1627	1605	
3419	PRODUKSJON AV PAPIR- OG PAPPVARER ELLERS....	1424	1	390	1033	123	1708	1666	1653	

1) ENGELSK OVERSETTELSE AV NÆRINGSGRUPPERINGEN ER GITT I VEDLEGG 1. 2) HJEMMEARBEIDERE ER IKKE REGNET MED.
3) DEL AV FUNKSJONÆRER OG ARBEIDERE.

TABELL 33 (FORTS.). SYSSLESSETTING I STORE BEDRIFTER, ETTER NÆRINGSUNDERGRUPPE

NÆRINGSUNDERGRUPPE 1)	SYSSLESATTE				DEL- TIDS- ANSAT- TE 3)	TIME- VERK UTFØRT AV AR- BEIDERE	GJENNOM- SNITTLIG ANTALL TIMEVERK UTFØRT PR. ARBEIDER		
	I ALT	EIERE	FUNK- SJO- NÆRER	ARBEID- ERE 2)			1982	1981	1982
							1000 T.V.	T.V.	T.V.
342	GRAFISK PRODUKSJON OG FORLAGSVIRKSOMHET.....	33079	134	12657	20288	11658	23974	1159	1182
3421	GRAFISK PRODUKSJON.....	10042	116	1812	8114	743	14169	1736	1746
34211	TRYKKING AV BØKER, UKEBLADER OG TIDSSKR.....	2076	3	439	1634	88	2925	1766	1790
34212	ANNEN TRYKKING.....	6050	87	1119	4844	470	8460	1741	1746
34213	BOKBINDING.....	778	10	87	681	105	1152	1671	1691
34219	ANNEN GRAFISK PRODUKSJON.....	1138	16	167	955	80	1632	1710	1709
3422	FORLAGSVIRKSOMHET.....	23037	18	10845	12174	10915	9805	784	805
34221	FORLEGGING AV AVISER.....	19762	11	7765	11986	10566	9562	781	798
34222	FORLEGGING AV BØKER.....	2035	2	1975	58	183	75	1252	1287
34223	FORLEGGING AV TIDSSKRIFTER OG UKEBLADER.....	1082	5	1005	72	156	68	555	946
34229	ANNEN FORLAGSVIRKSOMHET.....	158	-	100	58	10	100	1693	1727
35	PRODUKSJON AV KJEMISKE PRODUKTER, MINERAL- OLJE-, KULL-, GUMMI- OG PLASTPRODUKTER.....	27585	45	10161	17379	1634	28618	1650	1647
351	PRODUKSJON AV KJEMISKE RÅVARER.....	9587	-	4045	5542	323	8957	1644	1616
3511	PRODUKSJON AV KJEMISKE GRUNNSTOFFER OG FORBINDELSER, UNNTATT KUNSTGJØDSEL.....	3494	-	998	2496	119	4056	1653	1625
35111	PRODUKSJON AV KARBIDER.....	1181	-	254	927	30	1473	1637	1589
35119	ANNEN PROD. AV KJEM. GRUNNSTOFFER OG FORB.....	2313	-	744	1569	89	2583	1662	1646
3512	PROD. AV KUNSTGJØDSEL OG PLANTEVERN MIDLER.....	3748	-	1668	2080	87	3324	1616	1598
3513	PRODUKSJON AV BASISPLAST OG KUNSTFIBRER.....	2345	-	1379	966	117	1577	1676	1633
352	PRODUKSJON AV KJEMISK-TEKNISKE PRODUKTER.....	7100	12	3219	3869	514	6427	1677	1661
3521	PRODUKSJON AV MALING OG LAKK.....	1620	3	863	754	90	1312	1793	1740
3522	PRODUKSJON AV FARMASØYTISKE PRODUKTER.....	1531	-	902	629	188	1044	1690	1660
3523	PROD. AV VASKEMIDLER OG TOALETTPREPARATER.....	1281	5	688	588	57	956	1608	1626
35231	PRODUKSJON AV VASKEMIDLER.....	964	5	539	420	30	698	1642	1661
35232	PRODUKSJON AV TOALETTPREPARATER.....	317	-	149	168	27	258	1532	1537
3529	PROD. AV KJEMISK-TEKNISKE PRODUKTER ELLERS.....	2668	4	766	1898	179	3115	1649	1641
35291	PRODUKSJON AV SPRENGSTOFF OG AMMUNISJON.....	1657	-	447	1210	120	2000	1637	1653
35299	ANNEN PROD. AV KJEMISK-TEKNISKE PRODUKTER.....	1011	4	319	688	59	1115	1672	1621
353	RAFFINERING AV JORDOLJE.....	897	-	349	548	14	999	1926	1823
354	PRODUKSJON AV JORDOLJE- OG KULLPRODUKTER.....	1739	-	597	1142	113	1874	1632	1641
35401	PRODUKSJON AV TJÅRE- OG ASFALTPAPP.....	441	-	302	139	45	:	:	:
35409	ANNEN PROD. AV JORDOLJE- OG KULLPRODUKTER.....	1298	-	295	1003	68	:	:	:
355	PRODUKSJON OG REPARASJON AV GUMMIPRODUKTER.....	1726	10	364	1352	80	2292	1638	1695
35501	PRODUKSJON AV GUMMIPRODUKTER.....	1465	5	343	1117	65	1874	1609	1678
35502	REPARASJON AV GUMMIPRODUKTER.....	261	5	21	235	15	418	1778	1777
356	PRODUKSJON AV PLASTVARER.....	6536	23	1587	4926	590	8070	1612	1638
35601	PRODUKSJON AV PLAST-HALVFABRIKATA.....	1885	1	576	1308	97	2179	1666	1666
35602	PRODUKSJON AV PLASTEMBALLASJE.....	2355	4	558	1793	234	2910	1564	1623
35609	ANNEN PRODUKSJON AV PLASTVARER.....	2296	18	453	1825	259	2981	1623	1633
36	PRODUKSJON AV MINERALSKE PRODUKTER.....	11180	130	2597	8453	774	13737	1629	1625
361	PRODUKSJON AV KERAMISKE PRODUKTER.....	1089	-	233	856	156	1298	1555	1517
362	PRODUKSJON AV GLASS OG GLASSVARER.....	2245	3	512	1730	175	2637	1529	1524
369	PRODUKSJON AV MINERALSKE PRODUKTER ELLERS.....	7846	127	1852	5867	443	9802	1670	1671
3691	PRODUKSJON AV TEGLVARER.....	515	-	124	391	23	650	1560	1662
3692	PRODUKSJON AV SEMENT OG KALK.....	966	1	327	638	39	1064	1719	1668
3699	PRODUKSJON AV JORD- OG STEINVARER ELLERS.....	6365	126	1401	4838	381	8087	1673	1672
36991	STEINBEARBEIDING.....	607	39	144	424	51	719	1683	1695
36992	PRODUKSJON AV BETONG.....	804	11	194	599	92	1034	1718	1727
36993	PRODUKSJON AV BETONGVARER.....	4058	76	863	3119	194	5198	1663	1667
36999	ANNEN PRODUKSJON AV JORD- OG STEINVARER.....	896	-	200	696	44	1136	1671	1632
37	PRODUKSJON AV METALLER.....	25283	6	6756	18521	931	29643	1616	1601
371	PRODUKSJON AV JERN, STÅL OG FERROLEGERINGER.....	12232	1	3047	9184	475	14193	1605	1545
37101	PRODUKSJON AV JERN OG STÅL.....	4871	-	1312	3559	122	5588	1607	1570
37102	PRODUKSJON AV FERROLEGERINGER.....	4414	-	1132	3282	307	5203	1636	1585
37103	STØPING AV JERN OG STÅL.....	2947	1	603	2343	46	3402	1563	1452

1) ENGELSK OVERSETTELSE AV NÆRINGSGRUPPERINGEN ER GITT I VEDLEGG 1. 2) HJEMMEARBEIDERE ER IKKE REGNET MED. 3) DEL AV FUNKSJONÆRER OG ARBEIDERE.

TABELL 33 (FORTS.). SYSSSELSETTING I STORE BEDRIFTER, ETTER NÆRINGSUNDERGRUPPE

NÆRINGSUNDERGRUPPE 1)	SYSSLESATTE				DEL- TIDS- ANSAT- TE 3)	TIME- VERK- UTFØRT AV AR- BEIDERE	GJENNOM- SNITTLIG ANTALL TIMEVERK UTFØRT PR. ARBEIDER		
	I ALT	EIERE	FUNK- SJO- NÆRER	ARBEID- ERE 2)			1982	1981	1982
							1000 T.V.	T.V.	T.V.
372	PRODUKSJON AV IKKE-JERNHOLDIGE METALLER.....	13051	5	3709	9337	456	15450	1627	1655
37201	PRODUKSJON AV PRIMÆR ALUMINIUM.....	7419	-	2153	5266	299	8692	1621	1651
37202	PROD. AV ANDRE IKKE-JERNHOLDIGE METALLER...	3377	-	996	2381	34	3880	1638	1630
37203	VALSING AV IKKE-JERNHOLDIGE METALLER.....	1689	-	460	1229	74	2093	1610	1703
37204	STØPING AV IKKE-JERNHOLDIGE METALLER.....	566	5	100	461	49	785	1695	1703
38	PRODUKSJON AV VERKSTEDPRODUKTER.....	122461	461	34187	87813	5307	143621	1643	1636
381	PRODUKSJON AV METALLVARER.....	24805	204	5572	19029	1371	30592	1614	1608
3811	PRODUKSJON AV HUSHOLDNINGSARTIKLER, HÅND- VERKTØY, LÅSER OG BESLAG.....	2332	9	604	1719	167	2682	1609	1560
38111	PRODUKSJON AV HUSHOLDNINGSARTIKLER.....	704	6	171	527	40	823	1696	1562
38112	PROD. AV HÅNDVERKTØY, LÅSER OG BESLAG.....	1628	3	433	1192	127	1858	1568	1559
3812	PRODUKSJON AV MØBLER AV METALL.....	1024	5	233	786	44	1295	1587	1647
3813	PRODUKSJON AV METALLKONSTRUKSJONER.....	9056	51	1928	7077	420	11723	1660	1657
3819	PRODUKSJON AV METALLVARER ELLERS.....	12393	139	2807	9447	740	14892	1584	1576
38191	PRODUKSJON AV METALLEMBALLASJE.....	942	1	226	715	99	1057	1548	1478
38192	PROD. AV METALLDUK,-TRØD, SPIKER OG SKRUER.	1778	5	534	1239	73	1957	1572	1580
38193	PRODUKSJON AV BELYSNINGSUTSTYR.....	1531	6	467	1058	107	1653	1536	1562
38194	PRODUKSJON AV RØRARMATUR.....	654	2	183	469	54	759	1655	1617
38199	PRODUKSJON AV ANDRE METALLVARER.....	7488	125	1397	5966	407	9467	1595	1587
382	PRODUKSJON AV MASKINER.....	33636	92	11422	22122	1079	37081	1670	1676
3821	PRODUKSJON AV KRAFTMASKINER OG MOTORER.....	1746	-	641	1105	37	1850	1749	1674
3822	PRODUKSJON AV JORDBRUKSMASKINER.....	1961	6	473	1482	119	2465	1661	1663
3823	PROD. AV MASKINER FOR TRE- OG METALLBEARB....	513	12	128	373	10	642	1656	1721
3824	PRODUKSJON AV INDUSTRIMASKINER ELLERS.....	13692	20	3989	9683	334	16444	1660	1698
38241	PRODUKSJON AV OLJERIGGER.....	11582	-	3423	8159	251	13925	1668	1707
38249	PRODUKSJON AV ANDRE INDUSTRIMASKINER.....	2110	20	566	1524	83	2519	1625	1653
3825	PRODUKSJON AV KONTORMASKINER.....	1718	-	1451	267	57	482	1661	1805
3829	PRODUKSJON AV MASKINER ELLERS.....	14006	54	4740	9212	528	15199	1673	1650
38291	PRODUKSJON AV HUSHOLDNINGSMASKINER.....	874	1	155	718	54	1118	1517	1558
38292	REPARASJON AV MASKINER.....	3616	38	687	2891	126	5063	1778	1751
38299	PRODUKSJON AV ANDRE MASKINER.....	9516	15	3898	5603	348	9017	1640	1609
383	PROD. AV ELEKTRISKE APPARATER OG MATERIELL....	21324	14	8714	12596	1475	19946	1587	1584
3831	PROD. AV ELMOTORER OG MATERIELL FOR ELPROD...	5513	8	2099	3406	164	5632	1645	1653
3832	PROD. AV SIGNAL-, RADIO- O. A. TELEMATERIELL...	10228	2	4942	5284	937	8152	1562	1543
3833	PROD. AV ELEKTRISKE HUSHOLDNINGSAPPARATER...	1305	2	316	987	149	1554	1485	1575
3839	PROD. AV ELEKTR. APP. OG MATERIELL ELLERS....	4278	2	1357	2919	225	4607	1603	1578
38391	PRODUKSJON AV ELEKTRISK KABEL OG LEDNING...	2016	-	762	1254	57	1987	1662	1584
38399	ANNEN PROD. AV ELEKTR. APP. OG MATERIELL....	2262	2	595	1665	168	2621	1557	1574
384	PRODUKSJON AV TRANSPORTMIDLER.....	41517	145	8160	33212	1228	54539	1661	1642
3841	BYGGING AV FARTØYER.....	32487	120	6393	25974	702	42660	1667	1642
38411	BYGGING AV SKIP.....	24640	26	4577	20037	403	32615	1657	1628
38412	BYGGING AV BÅTER.....	3365	89	465	2811	174	4778	1686	1700
38413	PRODUKSJON AV SKIPS- OG BÅTMOTORER.....	2097	1	672	1424	23	2343	1689	1646
38414	PROD. AV SPESIALDELER FOR SKIP OG BÅTER....	2385	4	679	1702	102	2924	1731	1718
3842	PRODUKSJON OG REPARASJON AV JERNBANE- OG SPORVOGNMATERIELL.....	3033	-	381	2652	13	4347	1632	1639
38421	PROD. AV JERNBANE- OG SPORVOGNMATERIELL....	426	-	112	314	3	:	:	:
38422	REP. AV JERNBANE- OG SPORVOGNMATERIELL....	2607	-	269	2338	10	:	:	:
3843	PROD. AV MOTORKJØRETØYER, UNNT. MOTORSYKLER								
3844	PRODUKSJON AV MOTORSYKLER OG SYKLER.....	3944	24	706	3214	480	5233	1610	1628
3845	PRODUKSJON AV FLY.....	1931	1	660	1270	31	2123	1691	1672
3849	PRODUKSJON AV TRANSPORTMIDLER ELLERS.....	122	-	20	102	2	176	1843	1723
385	PROD. AV TEKNISKE OG VITENSKAPELIGE INSTRUM., FOTOARTIKLER OG OPTISKE ARTIKLER.....	1179	6	319	854	154	1464	1731	1714
3851	PRODUKSJON AV TEKNISKE OG VITENSKAPELIGE INSTRUMENTER IKKE NEVNT ELLERS.....	990	5	251	734	126	1272	1752	1733
3852	PROD. AV FOTOARTIKLER OG OPTISKE ARTIKLER....	189	1	68	120	28	192	1615	1598
39	INDUSTRIPRODUKSJON ELLERS.....	2566	38	610	1918	277	3061	1579	1596
3901	PRODUKSJON AV GULL- OG SØLVVARER.....	914	14	251	649	72	1099	1655	1694
3902	PRODUKSJON AV MUSIKKINSTRUMENTER.....	35	3	5	27	4	50	1753	1835
3903	PRODUKSJON AV SPORTSARTIKLER.....	617	7	127	483	73	779	1579	1612
3909	ANNEN INDUSTRIPRODUKSJON.....	1000	14	227	759	128	1133	1498	1493

1) ENGELSK OVERSETTELSE AV NÆRINGSGRUPPERINGEN ER GITT I VEDLEGG 1. 2) HJEMMEARBEIDERE ER IKKE REGNET MED.
3) DEL AV FUNKSJONÆRER OG ARBEIDERE.

TABELL 34. LØNSKOSTNADER I STORE BEDRIFTER, ETTER NÆRINGSUNDERGRUPPE, 1000 KR

COMPENSATION OF EMPLOYEES IN LARGE ESTABLISHMENTS, BY INDUSTRY SUBGROUP, 1000 KRONER

NÆRINGSUNDERGRUPPE 1) INDUSTRY SUBGROUP 1)	LØNNS- KOST- NADER 2) COMPEN- SATION OF EM- PLOYEES 2)	LØNN SALARIES AND WAGES					ARBEIDS- GIVER- AVGIFT SOCIAL EXPENSES LEVIED BY LAW
		I ALT TOTAL	KONTRAKTSMESSIG LØNN SALARIES AND WAGES IN CASH AND KIND		HJEM- MEAR- BEID- ERE OUT- WOR- KERS	ANDRE YTELSER OTHER BENE- FITS	
			FUNKSJON- NÆRER SALARIED EMPLOY- EES	ARBEID- ERE WAGE- EARNERS			
2,3 OLJEUTVINNING, BERGVERKS- DRIFT OG INDUSTRI.....	42386195	36630289	12802508	22216878	26456	1584447	5668076
2 OLJEUTVINNING OG BERGVERKS DRIFT.....	3487611	3050485	1707563	1112503	2	230417	434721
21 BRYTING AV KULL.....	127554	111955	21578	85331	-	5046	15436
22 UTVINNING AV ROLJE OG NATURGASS.....	2590991	2261570	1538514	527243	-	195813	329421
23 BRYTING OG UTVINNING AV MALM.....	445012	395433	93993	277667	-	23773	47845
2301 BRYTING AV JERNMALM.....	237495	213156	48466	151216	-	13474	23367
2309 MALMBRYTING ELLERS.....	207517	182277	45527	126451	-	10299	24478
23091 BRYTING AV SVOVELKIS OG KOPPERMALM.....	139662	123001	26907	89562	-	6532	16097
23099 BRYTING AV ANNEN MALM.....	67855	59276	18620	36889	-	3767	8381
29 BERGVERKSDRIFT ELLERS.....	324054	281527	53478	222262	2	5785	42019
2901 BRYTING OG UTVINNING AV STEIN, GRUS OG SAND..	282524	244903	47785	191891	2	5225	37264
29011 BRYTING AV BYGNINGS- OG MONUMENTSTEIN.....	66450	57404	8248	48430	-	726	8978
29012 UTVINNING AV PUKKSTEIN OG SINGEL.....	88516	76289	17277	57189	-	1823	12163
29013 UTVINNING AV GRUS OG SAND.....	44350	38377	5137	32636	2	602	5959
29019 BRYTING OG UTVINNING AV ANNEN STEIN.....	83208	72833	17123	53636	-	2074	10164
2909 BRYTING OG UTVINNING ELLERS.....	41530	36624	5693	30371	-	560	4755
3 I N D U S T R I.....	38898584	33579804	11094945	21104375	26454	1354030	5233355
31 PRODUKSJON AV NÆRINGSMIDLER, DRIKKEVARER OG TOBAKKSVARER.....	5515445	4793124	1227481	3375136	233	190274	717608
311-12 PRODUKSJON AV NÆRINGSMIDLER.....	4798290	4174784	1011373	3013234	233	149944	621734
3111 SLAKTING OG PRODUKSJON AV KJØTTVARER.....	1130976	975556	214713	734994	175	25674	152119
31111 SLAKTING.....	553582	477956	93885	363782	36	14253	73591
31112 PRODUKSJON AV KJØTTHERMETIKK.....	22695	19731	4619	14194	139	779	3109
31119 ANNEN PRODUKSJON AV KJØTTVARER.....	564699	477869	110209	357018	-	10642	75419
3112 PRODUKSJON AV MEIERIVARER.....	770158	670827	188783	437176	-	44868	99182
31121 MEIERIER.....	645217	562992	157511	365430	-	40051	82144
31122 PROD. AV KOND. MJØLK, TØRRMJØLK OG KASEIN..	19357	16818	4291	10926	-	1601	2510
31123 PRODUKSJON AV ISKREM.....	105584	91017	26981	60820	-	3216	14528
3113 KONSERVERING AV FRUKT OG GRØNNSAKER.....	139474	119940	49645	65855	-	4440	19264
3114 PRODUKSJON AV FISKEVARER.....	1084112	962234	150409	794814	29	16982	124752
31141 TILV. AV SALT FISK, TØRR FISK OG KLIPPFISK..	287908	253187	29372	221672	-	2143	35591
31142 FRYSSING AV FISK.....	546578	489792	80508	396737	-	12547	56526
31143 PRODUKSJON AV FISKEHERMETIKK.....	151165	132838	29838	101836	-	1164	19975
31149 ANNEN PRODUKSJON AV FISKEVARER.....	98461	86417	10691	74569	29	1128	12660
3115 PRODUKSJON AV OLJE OG FETT.....	302797	263389	78267	173205	-	11917	38548
31151 PRODUKSJON AV FISKEOLJER OG FISKEMJØL.....	134170	118121	22550	93291	-	2280	15823
31152 PRODUKSJON AV VEGETABILSK OLJER.....	:	:	:	:	:	:	:
31153 RAFFINERING OG HERDING AV ANIMALSKE OLJER..	:	:	:	:	:	:	:
31154 PRODUKSJON AV MARGARIN.....	48294	41920	17892	20117	-	3911	6242
3116 PRODUKSJON AV KORNVARER.....	153640	132729	46646	77782	29	8272	20702
3117 PRODUKSJON AV BAKERVARER.....	517745	447725	70151	370469	-	7105	71680
31171 PRODUKSJON AV BRØD- OG KONDITORVARER.....	460355	398010	57614	335356	-	5040	63707
31179 PRODUKSJON AV ANDRE BAKERVARER.....	57390	49715	12537	35113	-	2065	7973
3119 PRODUKSJON AV SJOKOLADE OG SUKKERVARER.....	285464	245878	92816	138135	-	14927	38685
3121 PRODUKSJON AV NÆRINGSMIDLER ELLERS.....	276711	238349	86438	139696	-	12215	37961
3122 PRODUKSJON AV DYREFOR.....	137213	118157	33505	81108	-	3544	18841
313 PRODUKSJON AV DRIKKEVARER.....	597074	514596	167634	315798	-	31164	79977
3131 PRODUKSJON AV BRENNEVIN OG VIN.....	51593	44643	12641	28792	-	3210	6950
3133 BRYGGING AV ØL.....	401284	346582	106310	216261	-	24011	52817
3134 PRODUKSJON AV MINERALVANN.....	144197	123371	48683	70745	-	3943	20210
314 PRODUKSJON AV TOBAKKSVARER.....	120081	103744	48474	46104	-	9166	15897

1) ENGELSK OVERSETTELSE AV NÆRINGSGRUPPERINGEN ER GITT I VEDLEGG 1. 2) DIFFERANSEN MELLOM LØNSKOSTNADER OG SUMMEN AV LØNN I ALT OG ARBEIDSGIVERAVGIFT ER NETTO TILSKOTT TIL LAVLØNSFONDET.

1) ENGLISH TRANSLATION OF THE ACTIVITY CLASSIFICATION IS GIVEN IN ANNEX 1. 2) THE DIFFERENCE BETWEEN COMPENSATION OF EMPLOYEES AND THE SUM OF SALARIES AND WAGES AND SOCIAL EXPENSES IS NET TRANSFERS TO THE LOW WAGES FUND.

TABELL 34 (FORTS.). LØNSKOSTNADER I STORE BEDRIFTER, ETTER NÆRINGSUNDERGRUPPE, 1000 KR

NÆRINGSUNDERGRUPPE 1)	LØNNS- KOST- NADER 2)	LØNN					ARBEIDS- GIVER- AVGIFT	
		I ALT	KONTRAKTSMESSIG LØNN		ANDRE YTELSER			
			FUNKSJON- NÆRER	ARBEID- ERE		HJEM- MEAR- BEID- ERE		
32	PRODUKSJON AV TEKSTILVARER, BEKLEDNINGSVARER, LÆR OG LÆRVARER.....	1413427	1225329	308378	885015	8496	23440	194631
321	PRODUKSJON AV TEKSTILVARER.....	833125	722269	197168	503698	4124	17279	114984
3211	SPINNING, VEVIING OG ETTERBEH. AV TEKSTILER...	273439	237547	71806	160760	787	4194	37351
32111	PRODUKSJON AV GARN.....	82040	71130	21675	47950	536	969	11347
32112	PRODUKSJON AV VEVNADER.....	174583	151735	44807	103782	191	2955	23595
32113	PRODUKSJON AV BRND OG ELASTIKK.....	16816	14682	5324	9028	60	270	2409
3212	SØM AV TEKSTILVARER, UNNTATT KLÆR.....	137329	118949	31168	84470	1202	2109	19213
32121	SØM AV UTSTYRSVARER.....	62103	53787	15618	36874	313	982	8832
32129	SØM AV ANDRE TEKSTILVARER, UNNTATT KLÆR....	75226	65162	15550	47596	889	1127	10381
3213	PRODUKSJON AV TRIKOTASJEVARER.....	217338	188517	36773	148161	405	3178	30589
3214	PRODUKSJON SOLVTEPPER, -MATTER OG -RYER.....	7168	6275	1692	4475	48	60	999
3215	PRODUKSJON AV TAUVERK OG NETT.....	95094	82951	21247	57090	1515	3099	12402
3219	PRODUKSJON AV TEKSTILVARER ELLERS.....	102757	88030	34482	48742	167	4639	14430
322	PRODUKSJON AV KLÆR, UNNTATT SKOTØY.....	421668	365387	84693	274082	2075	4537	58333
3221	PROD. AV YTTERTØY AV TEKSTILSTOFF OG PLAST...	334598	289902	66618	219568	541	3175	46438
32211	PROD. AV ARBEIDS- OG BESKYTTELSESKLÆR.....	73648	63354	16405	46710	62	177	10245
32212	PRODUKSJON AV YTTERTØY.....	260950	226548	50213	172858	479	2998	36193
3229	PRODUKSJON AV KLÆR ELLERS.....	87070	75485	18075	54514	1534	1362	11895
32291	PRODUKSJON AV HODEPLAGG.....	12686	10968	3251	7229	417	71	1814
32292	PRODUKSJON AV KLÆR AV LÆR OG SKINN.....	7798	6786	2214	4235	242	95	1053
32293	PRODUKSJON AV KLÆR AV PELSSKINN.....	32422	28003	5633	21184	299	887	4414
32299	PRODUKSJON AV ANDRE KLÆR.....	34164	29728	6977	21866	576	309	4614
323	PRODUKSJON AV LÆR OG LÆR- OG SKINNVARER, UNNTATT KLÆR OG SKOTØY.....	76471	66151	12885	52009	420	837	10475
3231	PRODUKSJON AV LÆR.....	16714	14409	2921	10944	-	544	2271
3232	BEREDNING AV PELSSKINN.....	13900	12003	2307	9690	6	-	1897
3233	PRODUKSJON AV REISEEFFEKTER.....	45857	39739	7657	31375	414	293	6307
324	PRODUKSJON AV SKOTØY.....	82163	71522	13632	55226	1877	787	10839
33	PRODUKSJON AV TREVARER.....	3015206	2599927	694943	1856649	677	47658	408882
331	PROD. AV TREVARER, UNNTATT MØBLER OG INNREDN...	2209906	1907180	518525	1349008	153	39494	298037
3311	PROD. AV TRELAST O.A. BYGNINGSMAT. AV TRE....	2097603	1810361	501403	1270216	104	38638	282737
33111	SAGING OG HØVLING.....	769728	664528	103606	543934	-	16988	102809
33112	PRODUKSJON AV SPONPLATER.....	122000	105648	37115	65722	34	2777	15802
33113	PRODUKSJON AV MONTERINGSFERDIGE TREHUS....	615903	531628	255633	265146	-	10849	83748
33114	PRODUKSJON AV BYGNINGSARTIKLER.....	458235	395235	76095	315544	70	3526	62357
33115	TREIMPREGNERING.....	47229	40590	9382	30004	-	1204	6495
33119	PRODUKSJON AV ANDRE BYGNINGSMATERIALER....	84508	72732	19572	49866	-	3294	11526
3312	PRODUKSJON AV TREEMBALLASJE.....	28197	24260	3472	20668	31	89	3895
3319	PRODUKSJON AV TREVARER ELLERS.....	84106	72559	13650	58124	18	767	11405
332	PRODUKSJON AV MØBLER OG INNREDNINGER AV TRE....	805300	692747	176418	507641	524	8164	110845
3321	PRODUKSJON AV MØBLER.....	572769	493339	105504	381129	520	6186	78329
3322	PRODUKSJON AV INNREDNINGER.....	232531	199408	70914	126512	4	1978	32516
34	TREFOREDING, GRAFISK PRODUKSJON OG FORLAGS- VIRKSOMHET.....	4965968	4273803	1796971	2318025	9223	149584	683418
341	TREFOREDING.....	1753820	1501867	451006	1000768	469	49624	245186
3411	PRODUKSJON AV PAPIRMASSE, PAPIR OG PAPP....	1276364	1091048	326496	732546	-	32006	179785
34111	PRODUKSJON AV TREMASSE.....	153578	132192	26996	101213	-	3983	21067
34112	PRODUKSJON AV SULFATCELLULOSE.....	126804	108267	38178	67695	-	2394	18003
34113	PRODUKSJON AV SULFITCELLULOSE.....	161249	137474	39683	91428	-	6363	23156
34114	PRODUKSJON AV PAPIR OG PAPP.....	757543	647168	205288	423359	-	18521	106662
34115	PRODUKSJON AV TREFIBERPLATER.....	77190	65947	16351	48851	-	745	10897
3412	PRODUKSJON AV PAPIR- OG PAPPEMBALLASJE....	328423	282469	82351	189241	107	10770	44918
3419	PRODUKSJON AV PAPIR- OG PAPPVARER ELLERS....	149033	128350	42159	78981	362	6848	20483

1) ENGELSK OVERSETTELSE AV NÆRINGSGRUPPERINGEN ER GITT I VEDLEGG 1. 2) DIFFERANSEN MELLOM LØNSKOSTNADER OG SUMMEN AV LØNN I ALT OG ARBEIDSGIVERAVGIFT ER NETTO TILSKOTT TIL LAVLØNSFONDET.

TABELL 34 (FORTS.). LØNNSKOSTNADER I STORE BEDRIFTER, ETTER NÆRINGSUNDERGRUPPE, 1000 KR

NÆRINGSUNDERGRUPPE 1)	LØNNS- KOST- NADER 2)	LØNN					ARBEIDS- GIVER- AVGIFT	
		I ALT	KONTRAKTSMESSIG LØNN			ANDRE YTELSER		
			FUNKSJON- NÆRER	ARBEID- ERE	HJEM- MEAR- BEID- ERE			
342	GRAFISK PRODUKSJON OG FORLAGSVIRKSOMHET.....	3212148	2771936	1345965	1317257	8754	99960	438232
3421	GRAFISK PRODUKSJON.....	1224406	1053465	220092	805201	1809	26363	168844
34211	TRYKKING AV BØKER, UKEBLADER OG TIDSSKR....	292616	251266	58781	182717	82	9686	40603
34212	ANNEN TRYKKING.....	712703	613386	131010	468862	1300	12214	98140
34213	BOKBINDING.....	82075	70500	10198	58723	245	1334	11404
34219	ANNEN GRAFISK PRODUKSJON.....	137012	118313	20103	94899	182	3129	18697
3422	FORLAGSVIRKSOMHET.....	1987742	1718471	1125873	512056	6945	73597	269388
34221	FORLEGGING AV AVISER.....	1518263	1313655	757089	498896	2695	54975	204758
34222	FORLEGGING AV BØKER.....	288671	248696	231734	3651	4145	9166	39961
34223	FORLEGGING AV TIDSSKRIFTER OG UKEBLADER....	162586	140448	127019	4502	58	8869	22125
34229	ANNEN FORLAGSVIRKSOMHET.....	18222	15672	10031	5007	47	587	2544
35	PRODUKSJON AV KJEMISKE PRODUKTER, MINERAL- OLJE-, KULL-, GUMMI- OG PLASTPRODUKTER.....	3588429	3104690	1304725	1578818	2015	219132	474748
351	PRODUKSJON AV KJEMISKE RÅVARER.....	1426252	1238117	568676	550329	14	119098	184565
3511	PRODUKSJON AV KJEMISKE GRUNNSTOFFER OG FORBINDELSER, UNNTATT KUNSTGJØDSEL.....	501191	433034	145993	257510	14	29517	66676
35111	PRODUKSJON AV KARBIDER.....	150704	130723	36053	84107	14	10549	19332
35119	ANNEN PROD. AV KJEM. GRUNNSTOFFER OG FORB....	350487	302311	109940	173403	-	18968	47344
3512	PROD. AV KUNSTGJØDSEL OG PLANTEVERNMIDLER....	584823	512720	238029	203788	-	70903	70887
3513	PRODUKSJON AV BASISPLAST OG KUNSTFIBRER.....	340238	292363	184654	89031	-	18678	47002
352	PRODUKSJON AV KJEMISK-TEKNISKE PRODUKTER.....	883750	762641	376307	333031	77	53226	118578
3521	PRODUKSJON AV MALING OG LAKK.....	202323	174927	96578	64390	-	13959	26837
3522	PRODUKSJON AV FARMASØYTISKE PRODUKTER.....	188930	163003	101826	48972	-	12205	25601
3523	PROD. AV VASKEMIDLER OG TOALETTPREPARATER.....	164880	142787	81214	47591	70	13912	21735
35231	PRODUKSJON AV VASKEMIDLER.....	150707	130342	63086	34370	-	12886	16484
35232	PRODUKSJON AV TOALETTPREPARATER.....	37783	32445	18128	13221	70	1026	5251
3529	PROD. AV KJEMISK-TEKNISKE PRODUKTER ELLERS....	327617	281924	96689	172078	7	13150	44405
35291	PRODUKSJON AV SPRENGSTOFF OG AMMUNISJON....	213532	183323	60245	114228	7	8843	29126
35299	ANNEN PROD. AV KJEMISK-TEKNISKE PRODUKTER....	114085	98601	36444	57850	-	4307	15279
353	RAFFINERING AV JORDOLJE.....	175213	152578	55712	85453	-	11413	22635
354	PRODUKSJON AV JORDOLJE- OG KULLPRODUKTER.....	220391	191600	72089	110182	-	9329	27936
35401	PRODUKSJON AV TJÆRE- OG ASFALTPAPP.....	:	:	:	:	:	:	:
35409	ANNEN PROD. AV JORDOLJE- OG KULLPRODUKTER....	:	:	:	:	:	:	:
355	PRODUKSJON OG REPARASJON AV GUMMIPRODUKTER.....	184421	157568	43357	106965	477	6769	26212
35501	PRODUKSJON AV GUMMIPRODUKTER.....	158558	135235	41182	87315	477	6261	22682
35502	REPARASJON AV GUMMIPRODUKTER.....	25863	22333	2175	19650	-	508	3530
356	PRODUKSJON AV PLASTVARER.....	698402	602186	188584	392858	1447	19297	94822
35601	PRODUKSJON AV PLAST-HALVFABRIKATA.....	213870	184334	68798	109098	164	6274	28927
35602	PRODUKSJON AV PLASTEMBALLASJE.....	259948	223143	63683	146961	245	7254	35840
35609	ANNEN PRODUKSJON AV PLASTVARER.....	224584	194709	51103	136799	1038	5769	30055
36	PRODUKSJON AV MINERALSKE PRODUKTER.....	1315571	1131303	334790	765268	19	31226	180079
361	PRODUKSJON AV KERAMISKE PRODUKTER.....	118779	101283	28503	68874	-	3906	16832
362	PRODUKSJON AV GLASS OG GLASSVARER.....	251550	216768	68632	137815	-	10321	34074
369	PRODUKSJON AV MINERALSKE PRODUKTER ELLERS.....	945242	813252	237655	558579	19	16999	129173
3691	PRODUKSJON AV TEGLVARER.....	60013	51644	14999	34651	-	1994	8190
3692	PRODUKSJON AV SEMENT OG KALK.....	166442	143251	56643	83446	-	3162	22717
3699	PRODUKSJON AV JORD- OG STEINVARER ELLERS.....	718787	618357	166013	440482	19	11843	98266
36991	STEINBEARBEIDING.....	63655	55057	15706	38632	-	719	8489
36992	PRODUKSJON AV BETONG.....	93349	80340	21990	57070	-	1280	12853
36993	PRODUKSJON AV BETONGVARER.....	461103	396538	105165	284064	19	7290	63028
36999	ANNEN PRODUKSJON AV JORD- OG STEINVARER....	100680	86422	23152	60716	-	2554	13896
37	PRODUKSJON AV METALLER.....	3259571	2833155	913143	1760795	-	159217	415217
371	PRODUKSJON AV JERN, STÅL OG FERROLEGERINGER....	1517233	1317517	405096	859733	-	52688	194301
37101	PRODUKSJON AV JERN OG STÅL.....	623765	546785	169800	351928	-	25057	75017
37102	PRODUKSJON AV FERROLEGERINGER.....	554434	480928	156028	303476	-	21424	71666
37103	STØPING AV JERN OG STÅL.....	339034	289804	79268	204329	-	6207	47618

1) ENGELSK OVERSETTELSE AV NÆRINGSGRUPPERINGEN ER GITT I VEDLEGG 1. 2) DIFFERANSEN MELLOM LØNNSKOSTNADER OG SUMMEN AV LØNN I ALT OG ARBEIDSGIVERAVGIFT ER NETTO TILSKOTT TIL LAVLØNNSFONDET.

TABELL 34 (FORTS.). LØNNSKOSTNADER I STORE BEDRIFTER, ETTER NÆRINGSUNDERGRUPPE, 1000 KR

NÆRINGSUNDERGRUPPE 1)	LØNNS- KOST- NADER 2)	LØNN				ANDRE YTELSER	ARBEIDS- GIVER- AVGIFT	
		I ALT	KONTRAKTSMESSIG LØNN		HJEM- MEAR- BEID- ERE			
			FUNKSJO- NØRER	ARBEID- ERE				
372	PRODUKSJON AV IKKE-JERNHOLDIGE METALLER.....	1742338	1515638	508047	901062	-	106529	220916
37201	PRODUKSJON AV PRIMÆR ALUMINIUM.....	1017977	888819	314432	521314	-	53073	125905
37202	PROD. AV ANDRE IKKE-JERNHOLDIGE METALLER...	451672	391438	122624	228287	-	40527	58500
37203	VALSING AV IKKE-JERNHOLDIGE METALLER.....	205399	177087	56837	109697	-	10553	27695
37204	STØPING AV IKKE-JERNHOLDIGE METALLER.....	67290	58294	14154	41764	-	2376	8816
38	PRODUKSJON AV VERKSTEDPRODUKTER.....	15571453	13400519	4447080	8419604	3667	530168	2123851
381	PRODUKSJON AV METALLVARER.....	2768473	2383296	676683	1629023	628	76962	376532
3811	PRODUKSJON AV HUSHOLDNINGSARTIKLER, HÅND- VERKTØY, LÅSER OG BESLAG.....	238333	205129	67058	133217	-	4854	32545
38111	PRODUKSJON AV HUSHOLDNINGSARTIKLER.....	68700	59219	17567	39823	-	1829	9241
38112	PROD. AV HÅNDVERKTØY, LÅSER OG BESLAG.....	169633	145910	49491	93394	-	3025	23304
3812	PRODUKSJON AV MØBLER AV METALL.....	115830	99088	28615	69500	-	973	16022
3813	PRODUKSJON AV METALLKONSTRUKSJONER.....	1060365	912089	239048	651389	-	21652	144655
3819	PRODUKSJON AV METALLVARER ELLERS.....	1353945	1166990	341962	774917	628	49483	183310
38191	PRODUKSJON AV METALLEMBALLASJE.....	106438	91580	28502	57041	-	6037	14384
38192	PROD. AV METALLDUK-, TRÅD, SPIKER OG SKRUER.	215444	186561	68115	103036	64	15346	28153
38193	PRODUKSJON AV BELYSNINGSUTSTYR.....	170761	146618	63809	80290	89	2430	23733
38194	PRODUKSJON AV RØRARMATUR.....	76521	65918	20706	43471	-	1741	10385
38199	PRODUKSJON AV ANDRE METALLVARER.....	784781	676313	160830	491079	475	23929	106655
382	PRODUKSJON AV MASKINER.....	4580375	3941006	1496850	2272612	-	171544	627737
3821	PRODUKSJON AV KRAFTMASKINER OG MOTORER.....	250046	215147	87812	117293	-	10042	34248
3822	PRODUKSJON AV JORDBRUKSMASKINER.....	235050	201848	59083	136668	-	6097	32615
3823	PROD. AV MASKINER FOR TRE- OG METALLBEARB....	55939	47997	15267	31893	-	837	7751
3824	PRODUKSJON AV INDUSTRIKONSTRUKSJONER ELLERS.....	1989265	1704672	566818	1081031	-	56823	277756
38241	PRODUKSJON AV OLJERIGGER.....	1735875	1487056	495087	941927	-	50042	242759
38249	PRODUKSJON AV ANDRE INDUSTRIKONSTRUKSJONER.....	253390	217616	71731	139104	-	6781	34997
3825	PRODUKSJON AV KONTORMASKINER.....	271080	233660	199088	25412	-	9160	37401
3829	PRODUKSJON AV MASKINER ELLERS.....	1778945	1537682	568782	880315	-	88585	237966
38291	PRODUKSJON AV HUSHOLDNINGSMASKINER.....	90670	77568	19185	57368	-	1015	12582
38292	REPARASJON AV MASKINER.....	466758	402622	80725	311895	-	10002	63698
38299	PRODUKSJON AV ANDRE MASKINER.....	1221517	1057492	468872	511052	-	77568	161686
383	PROD. AV ELEKTRISKE APPARATER OG MATERIELL.....	2941506	2532845	1195405	1172317	2819	162304	399547
3831	PROD. AV ELMOTORER OG MATERIELL FOR ELPROD....	789957	678820	298085	342950	380	37405	108748
3832	PROD. AV SIGNAL-, RADIO- O.A. TELEMATERIELL...	1447215	1247739	685303	471852	2439	88145	195521
3833	PROD. AV ELEKTRISKE HUSHOLDNINGSAPPARATER.....	142265	121681	37276	81639	-	2766	19926
3839	PROD. AV ELEKTR. APP. OG MATERIELL ELLERS.....	562069	484605	174741	275876	-	33988	75352
38391	PRODUKSJON AV ELEKTRISK KABEL OG LEDNING.....	300857	260367	101699	132715	-	25953	93319
38399	ANNEN PROD. AV ELEKTR. APP. OG MATERIELL...	261212	224238	73042	143161	-	8035	36033
384	PRODUKSJON AV TRANSPORTMIDLER.....	5140423	4422370	1041106	3267495	27	113742	700660
3841	BYGGING AV FARTØYER.....	4021163	3457047	823688	2572296	27	61036	549631
38411	BYGGING AV SKIP.....	3093421	2656891	599768	2010811	-	46312	424618
38412	BYGGING AV BÅTER.....	345328	299166	48914	248339	27	1886	45386
38413	PRODUKSJON AV SKIPS- OG BÅTMOTORER.....	274425	234986	86938	143753	-	4295	38445
38414	PROD. AV SPESIALDELER FOR SKIP OG BÅTER.....	307989	266004	88068	169393	-	8543	41182
3842	PRODUKSJON OG REPARASJON AV JERNBANE- OG SPORVOGNMATERIELL.....	416997	361283	49521	284836	-	26926	55438
38421	PROD. AV JERNBANE- OG SPORVOGNMATERIELL.....	:	:	:	:	:	:	:
38422	REP. AV JERNBANE- OG SPORVOGNMATERIELL.....	:	:	:	:	:	:	:
3843	PROD. AV MOTORKJØRETØYER, UNNT. MOTORSYKLER	:	:	:	:	:	:	:
3844	PRODUKSJON AV MOTORSYKLER OG SYKLER.....	415150	356453	83445	262131	-	10877	56997
3845	PRODUKSJON AV FLY.....	274495	236776	82261	139770	-	14745	36831
3849	PRODUKSJON AV TRANSPORTMIDLER ELLERS.....	12618	10811	2191	8462	-	158	1763
385	PROD. AV TEKNISKE OG VITENSKAPELIGE INSTRUM., FOTOARTIKLER OG OPTISKE ARTIKLER.....	140676	121002	37036	78157	193	5616	19375
3851	PRODUKSJON AV TEKNISKE OG VITENSKAPELIGE INSTRUMENTER IKKE NEVNT ELLERS.....	116105	99779	28534	66886	193	4166	16072
3852	PROD. AV FOTOARTIKLER OG OPTISKE ARTIKLER.....	24571	21223	8502	11271	-	1450	3303
39	INDUSTRIPRODUKSJON ELLERS.....	253514	217954	67434	145065	2124	3331	34921
3901	PRODUKSJON AV GULL- OG SØLVVARER.....	96207	82470	24963	55882	24	1601	13297
3902	PRODUKSJON AV MUSIKKINSTRUMENTER.....	3406	2917	199	2718	-	-	489
3903	PRODUKSJON AV SPORTSARTIKLER.....	57605	49496	14292	34596	403	205	7983
3909	ANNEN INDUSTRIPRODUKSJON.....	96296	83071	27980	51869	1697	1525	13152

1) ENGELSK OVERSETTELSE AV NÆRINGSGRUPPERINGEN ER GITT I VEDLEGG 1. 2) DIFFERANSEN MELLOM LØNNSKOSTNADER OG SUMMEN AV LØNN I ALT OG ARBEIDSGIVERAVGIFT ER NETTO TILSKOTT TIL LAVLØNNSFONDEN.

Tabell 35. Fravær blant menn og kvinner i enkelte bransjer. 1981 og 1982. Prosent¹⁾ Absence
 among males and females in some branches. 1981 and 1982. Per cent¹⁾

Næringsområde ²⁾ Industry division ²⁾	1981		1982				
	I alt Total	I alt Total	Sykefravær Absence caused by illness			Permi- sjon Leave of absence	Skoft Missing work
			I alt Total	3 dager og mindre 3 days and less	4 dager og mer 4 days and more		
MENN I ALT MALES, TOTAL	11,5	11,4	8,8	1,3	7,5	2,3	0,3
BERGVERKSDRIFT MINING AND QUARRYING	13,0	14,1	10,7	1,5	9,1	3,1	0,3
INDUSTRI MANUFACTURING	11,8	11,6	8,9	1,3	7,6	2,4	0,3
Av dette Of which							
Nærings- og nytelsesmiddelindustri Food, beverages, tobacco	10,8	10,9	8,9	1,4	7,5	1,7	0,3
Tekstilindustrien Manufacture of textiles	9,9	10,5	7,9	1,2	6,7	2,3	0,3
Konfeksjonsindustrien Ready made clothing industry	7,6	7,2	6,5	0,7	5,8	0,7	0,1
Treindustrien Manufacture of wood and wood products, including furniture	11,0	10,7	8,4	1,1	7,4	2,0	0,2
Papirindustrien Manufacture of paper .	12,0	11,7	9,4	1,0	8,4	2,1	0,2
Eske-, konvolutt-, pose- og papirvare- fabrikker Manufacture of paper products	13,3	11,2	9,2	1,3	7,9	1,8	0,2
Grafisk industri Printing, publishing and allied industries	7,4	7,3	6,2	1,3	4,9	1,0	0,1
Kjemisk industri Manufacture of chemicals	11,2	11,0	9,0	1,2	7,9	1,8	0,2
Mineralbearbeidende industri Mineral products	12,0	11,3	9,1	1,2	8,0	2,0	0,2
Elektrokjemisk industri Electro- chemical industry	11,6	11,7	8,8	1,3	7,5	2,7	0,2
Jern- og metallindustrien Manufacture of fabricated metal products, machi- nery and equipment	12,6	12,3	9,2	1,5	7,7	2,7	0,4
KVINNER I ALT FEMALES, TOTAL	15,1	15,5	12,4	1,7	10,8	2,9	0,2
INDUSTRI	15,4	15,7	12,6	1,7	10,9	3,0	0,2
Av dette							
Nærings- og nytelsesmiddelindustri ...	16,1	16,2	13,1	1,9	11,2	2,9	0,3
Tekstilindustrien	12,9	12,4	10,1	1,3	8,8	2,2	0,1
Konfeksjonsindustrien	13,4	13,6	11,0	1,6	9,4	2,5	0,1
Papirindustrien	17,1	18,2	16,2	1,3	14,9	1,8	0,2
Eske-, konvolutt-, pose- og papirvare- fabrikker	16,9	17,5	15,7	1,4	14,3	1,6	0,1
Grafisk industri	15,5	14,9	12,1	1,9	10,2	2,5	0,4
Kjemisk industri	15,3	16,4	13,2	1,5	11,7	3,1	0,1
Mineralbearbeidende industri	15,1	15,8	13,4	1,6	11,8	2,3	0,1
Jern- og metallindustrien	16,6	17,3	12,8	1,9	11,0	4,3	0,2

1) Fraværsprosentene angir fraværstid i prosent av mulige dagsverk. Mulige dagsverk er tapte arbeidsdager pga. fravær pluss utførte dagsverk. 2) Gammel næringsgruppering. Sammenheng mellom ny og gammel næringsgruppering er gitt i NOS Industristatistikk 1970, se spesielt tabell 17.

1) Per cent absence is days of absence as percentage of possible day's work. Possible day's work are working days lost because of absence plus number of day's work executed. 2) Old industrial classification. Connection between new and old industrial classification is given in NOS Industrial Statistics 1970, see especially table 17.

K i l d e: N.A.F.'s fraværstatistikk. Source: Statistics of absence published by N.A.F.

Tabell 36. Arbeidskonflikter, 1979 - 1982. Berørte lønnstakere og tapte arbeidsdager, etter næringsområde *Labour conflicts. 1979 - 1982. Salaried employees and wage earners involved and working days lost, by industry division*

Næringsområde <i>Industry division</i>	Berørte lønnstakere <i>Salaried employees and wage earners involved</i>				Tapte arbeidsdager <i>Working days lost</i>			
	1979	1980	1981	1982	1979	1980	1981	1982
2 OLJEUTVINNING, BERGVERKS- DRIFT <i>OIL EXTRACTION, MINING AND QUARRYING</i>	-	1 350	1 249	900	-	10 774	10 294	4 500
3 INDUSTRI <i>MANUFACTURING .</i>	2 737	4 907	697	8 908	6 312	14 167	2 472	110 927
31 Produksjon av nærings- midler, drikkevarer og tobakksvarer <i>Manufacture of food, beverages and tobacco</i>	-	145	200	5 383	-	145	200	95 287
32 Produksjon av tek- stilvarer, bekled- ningsvarer, lær og lærvarer <i>Manufacture of textiles, wearing apparel, leather and leather products</i>	-	-	-	-	-	-	-	-
33 Produksjon av tre- varer <i>Manufacture of wood and wood products</i>	55	110	134	-	55	110	402	-
34 Treforedling, grafisk produksjon og for- lagsvirksomhet <i>Manu- facture of paper and paper products, prin- ting and publishing .</i>	-	1 071	-	-	-	1 445	-	-
35 Produksjon av kje- miske produkter, mineralolje-, kull-, gummi- og plastpro- dukter <i>Manufacture of chemicals and of chemical petroleum, coal, rubber and plastic products</i>	125	-	-	2 775	1 100	-	-	13 875
36 Produksjon av mine- ralske produkter <i>Manufacture of mineral products</i>	-	113	-	220	-	113	-	440
37 Produksjon av metal- ler <i>Manufacture of basic metals</i>	50	-	-	-	50	-	-	-
38 Produksjon av verk- stedprodukter <i>Manu- facture of fabricated metal products, machinery and equip- ment</i>	2 507	3 468	243	530	5 107	12 354	1 510	1 325
39 Industriproduksjon ellers <i>Other manu- facturing industries</i>	-	-	120	-	-	-	360	-

K i l d e: NOS Arbeidsmarkedstatistikk 1982. *Source: NOS Labour Market Statistics 1982.*

Tabell 37. Gjennomsnittlig timefortjeneste for voksne menn og kvinner i enkelte næringshovedgrupper. 3. kvartal 1982. Kr *Average hourly earnings for adult males and females in some industry major groups. 3rd quarter 1982. Kroner*

Næringshovedgruppe <i>Industry major group</i>	Gjennomsnittlig timefortjeneste <i>Average hourly earnings</i>	På tid- ¹⁾ lønn <i>Time¹⁾ work</i>	På akkord ¹⁾ <i>Piece-work¹⁾</i>
VOKSNE MENN <i>ADULT MALES</i>	50,97	47,26	48,99
23 Bryting og utvinning av malm <i>Metal ore mining</i>	55,64	46,19	52,60
29 Bergverksdrift ellers <i>Other mining</i>	50,56	46,74	51,27
311- Produksjon av næringsmidler <i>Food</i>			
312 <i>manufacturing</i>	46,71	43,01	48,50
313 Produksjon av drikkevarer <i>Manufacture of beverages</i>	51,69	45,48	50,83
314 Produksjon av tobakksvarer <i>Manufacture of tobacco products</i>	48,82	45,15	48,20
321 Produksjon av tekstilvarer <i>Manufacture of textiles</i>	43,25	41,53	40,25
322 Produksjon av klær, unntatt skotøy <i>Manufacture of wearing apparel, except footwear</i>	41,53	40,12	44,54
323 Produksjon av lær og lær- og skinnvarer, unntatt klær og skotøy <i>Manufacture of leather and leather products, except wearing apparel</i>	41,41	40,31	41,94
324 Produksjon av skotøy <i>Manufacture of footwear</i>	39,94	40,62	38,80
331 Produksjon av trevarer, unntatt møbler og innredninger <i>Manufacture of wood and wood products, except furniture</i>	47,09	44,82	48,75
332 Produksjon av møbler og innredninger av tre <i>Manufacture of furniture and fixtures</i>	45,16	43,45	46,33
341 Treforedling <i>Manufacture of paper and paper products</i>	50,44	44,56	46,05
342 Grafisk produksjon og forlagsvirksomhet <i>Printing, publishing and allied industries</i>	66,41	59,37	-
351 Produksjon av kjemiske råvarer <i>Manufacture of industrial chemicals</i>	54,21	48,06	49,10
352 Produksjon av kjemisk-tekniske produkter <i>Manufacture of other chemical products</i>	48,54	46,66	45,35
354 Produksjon av jordolje- og kullprodukter <i>Manufacture of products of petroleum and coal</i>	55,18	49,52	65,39
355 Produksjon og reparasjon av gummiprodukter <i>Manufacture and repair of rubber products</i>	46,45	44,29	47,15
356 Produksjon av plastvarer <i>Manufacture of plastic products</i>	46,63	44,06	46,40
361 Produksjon av keramiske produkter <i>Manufacture of ceramics</i>	50,70	47,06	43,71
362 Produksjon av glass og glassvarer <i>Manufacture of glass and glass products</i>	48,58	43,26	42,54
369 Produksjon av mineralske produkter ellers <i>Manufacture of mineral products not elsewhere classified</i>	51,69	46,86	50,71
371 Produksjon av jern, stål og ferrolegeringer <i>Manufacture of iron, steel and ferro-alloys</i>	52,23	46,95	51,11
372 Produksjon av ikke-jernholdige metaller <i>Manufacture of non-ferrous metals</i>	50,74	47,29	45,47

1) Overtids- og andre tillegg er ikke regnet med.

1) *Excluding overtime and other allowances.*

K i l d e: NOS Lønnsstatistikk for arbeidere i bergverksdrift og industri 3. kvartal 1982.
Source: NOS Wage Statistics for Workers in Mining and Manufacturing 3rd quarter 1982.

Tabell 37 (forts.). Gjennomsnittlig timefortjeneste for voksne menn og kvinner i enkelte nærings- hovedgrupper. 3. kvartal 1982. Kr *Average hourly earnings for adult males and females in some industry major groups. 3rd quarter 1982. Kroner*

Næringshovedgruppe	Gjennomsnittlig timefortjeneste	På tid-lønn ¹⁾	På akkord ¹⁾
VOKSNE MENN (forts.) ADULT MALES (cont.)			
381 Produksjon av metallvarer <i>Manufacture of metal products, except machinery and equipment</i>	49,21	47,39	47,73
382 Produksjon av maskiner <i>Manufacture of machinery</i> ...	53,53	49,50	52,38
383 Produksjon av elektriske apparater og materiell <i>Manufacture of electrical apparatus and supplies</i> ...	53,53	51,34	51,50
384 Produksjon av transportmidler <i>Manufacture of transport equipment</i>	53,21	48,36	49,31
385 Produksjon av tekniske og vitenskapelige instrumenter, fotoartikler og optiske artikler <i>Manufacture of professional and scientific instruments, photographic and optical goods</i>	55,66	50,74	55,73
39 Industriproduksjon ellers <i>Other manufacturing industries</i>	46,78	45,06	51,16
9513 Reparasjon av motorkjøretøyer <i>Repair of motor vehicles</i>	47,75	45,56	50,56
VOKSNE KVINNER ADULT FEMALES			
311-	42,77	41,27	42,19
312 Produksjon av næringsmidler	40,66	38,91	41,15
313 Produksjon av drikkevarer	45,74	43,11	44,94
314 Produksjon av tobaksvarer	45,18	41,35	44,90
321 Produksjon av tekstilvarer	38,45	36,70	39,11
322 Produksjon av klær, unntatt skotøy	38,37	36,78	40,32
323 Produksjon av lær og lær- og skinnvarer, unntatt klær og skotøy	38,28	36,08	40,20
324 Produksjon av skotøy	38,08	39,06	37,02
331 Produksjon av trevarer, unntatt møbler og innredninger	44,12	43,47	44,21
332 Produksjon av møbler og innredninger av tre	42,58	40,53	46,31
341 Treforedling	44,46	41,97	42,69
342 Grafisk produksjon og forlagsvirksomhet	53,32	51,14	-
352 Produksjon av kjemisk-tekniske produkter	44,59	44,35	41,77
355 Produksjon og reparasjon av gummiprodukter	44,22	42,96	42,17
356 Produksjon av plastvarer	41,99	40,26	42,49
361 Produksjon av keramiske produkter	44,08	43,77	39,68
362 Produksjon av glass og glassvarer	44,26	41,63	40,01
381 Produksjon av metallvarer	42,53	41,01	44,73
382 Produksjon av maskiner	46,56	45,92	45,73
383 Produksjon av elektriske apparater og materiell	47,34	47,46	44,36
39 Industriproduksjon ellers	42,37	41,45	46,98

1) Se note 1, side 131.

1) See note 1, page 131.

Tabell 38. Hovedtall for bergverksdrift¹⁾ og industri, etter eierforhold. 1981 og 1982

Kjennemerke		Alle bedrifter <i>All establishments</i>					
		I alt <i>Total</i>	Enkelt- manns- firma <i>Indi- vidual enter- prise</i>	Ansvar- lig selskap <i>General partner- ship</i>	Aksje- og kommanditt- (aksje-) selskap <i>Joint-stock company and limited partnership</i>	Andels- lag <i>Co-ope- rative society</i>	Kommune, fylkes- kommune og stat <i>Local govern- ment and central govern- ment</i>
Bedrifter	1981	13 990	3 431	2 050	7 423	596	156
	1982	13 414	3 044	1 866	7 477	565	154
Sysselesatte	1981	370 993	20 375	19 295	277 248	18 231	4 168
	1982	360 442	18 819	18 368	271 447	17 635	4 141
1 000 kr							
Lønn	1981	33 159 263	1 232 864	1 240 278	25 416 214	1 520 516	421 735
	1982	35 156 110	1 240 547	1 268 082	27 179 623	1 611 521	463 068
Kontraktmessig lønn	1981	31 867 861	1 207 413	1 209 910	24 470 833	1 451 950	402 204
	1982	33 760 094	1 219 232	1 232 576	26 149 673	1 541 080	440 107
Andre ytelser	1981	1 291 402	25 451	30 368	945 381	68 566	19 531
	1982	1 396 016	21 315	35 506	1 029 950	70 441	22 961
Arbeidsgiveravgift ...	1981	5 146 249	187 434	192 803	3 982 870	226 822	65 329
	1982	5 461 800	189 409	194 679	4 260 963	242 422	71 425
Omsetning (ekskl. moms)	1981	188 261 964	7 508 068	8 544 597	123 845 661	14 905 012	1 302 145
	1982	187 238 546	7 465 202	8 733 486	129 447 539	16 522 669	1 552 588
Eksport	1981	41 466 192	447 394	2 798 702	27 767 845	58 906	2 944
	1982	41 698 645	386 073	2 687 802	29 309 614	67 086	3 620
Interne leveranser	1981	20 560 127	660 334	386 785	13 388 048	2 467 793	664 783
	1982	21 050 873	142 298	92 112	14 045 154	2 555 688	705 168
Moms-frie leveranser	1981	28 084 633	246 793	1 235 426	12 878 183	753 652	97 406
	1982	19 588 666	225 751	1 597 781	11 979 708	792 274	120 402
Moms-pliktige leveranser	1981	98 151 012	6 153 547	4 123 684	69 811 585	11 624 661	537 012
	1982	104 900 362	6 711 080	4 355 791	74 113 063	13 107 621	723 398
Bearbeidingsverdi	1981	48 219 800	3 172 846	2 607 016	38 533 113	-1 249 332	165 273
	1982	51 270 713	3 437 817	2 406 160	41 228 260	-1 182 877	320 203
Bruttoinvestering	1981	10 853 039	399 013	470 736	7 205 841	696 822	42 628
	1982	8 887 943	300 223	283 014	6 028 918	595 908	53 595
Anskaffelser av varige driftsmidler	1981	11 487 282	428 796	489 182	7 716 780	731 906	43 579
	1982	9 660 197	333 027	306 907	6 683 936	619 505	54 474
- Salg av varige driftsmidler	1981	634 243	29 783	18 446	510 939	35 084	951
	1982	772 254	32 804	23 893	655 018	23 597	879
Brannforsikringsverdi	1981	182 100 092	6 200 529	10 713 586	132 400 970	8 552 054	1 665 475
	1982	199 233 270	6 596 147	11 178 712	145 780 588	9 211 153	1 844 169
Varelager ved utgangen av året	1981	35 275 334	835 663	1 165 395	25 757 399	827 936	531 509
	1982	42 840 369	951 718	1 487 369	27 993 222	911 944	569 409

1) Utvinning av råolje og naturgass (næringsområde 22) er holdt utenom. 2) Herunder inngår statsbedrifter, kombinerte offentlige og private bedrifter med minst 50 prosent statskapital, kommunale og fylkeskommunale bedrifter. 3) Bedrifter med minst 50 prosent utenlandsk aksjekapital.

Principal figures for mining, quarrying¹⁾ and manufacturing, by type of ownership. 1981 and 1982

Stats- aksje- selskap <i>Joint- stock govern- ment company</i>	Annet eier- forhold <i>Other type of owner- ship</i>	Store bedrifter <i>Large establishments</i>			1981	1982	<i>Characteristics</i>
		I alt <i>Total</i>	Av dette <i>Of which</i>	Offent- lige be- drifter ²⁾ <i>Public estab- lish-²⁾ ments</i>			
67	267	8 212	256	227	1981	<i>Establishments</i>	
70	238	7 985	255	213	1982		
21 325	10 351	357 969	40 535	23 045	1981	<i>Persons engaged</i>	
19 621	10 411	347 332	39 065	21 882	1982		
<i>1 000 kroner</i>							
2 243 455	1 084 201	32 465 579	4 444 583	2 487 933	1981	<i>Salaries and wages</i>	
2 222 080	1 171 189	34 368 719	4 622 690	2 585 461	1982		
2 099 072	1 026 479	31 179 935	4 096 517	2 340 740	1981	<i>Salaries and wages in cash and kind</i>	
2 056 282	1 121 144	32 980 085	4 256 982	2 419 616	1982		
144 383	57 722	1 285 644	348 066	147 193	1981	<i>Other benefits</i>	
165 798	50 045	1 388 634	365 708	165 845	1982		
322 134	168 857	5 038 146	634 900	385 247	1981	<i>Social expenses levied by law</i>	
314 973	187 929	5 338 655	660 012	397 780	1982		
9 678 172	22 478 309	183 989 238	28 390 728	18 537 595	1981	<i>Sales (excl. V.A.T.)</i>	
10 026 761	13 490 301	182 904 220	29 144 280	18 421 915	1982		
5 951 867	4 438 534	41 379 747	13 358 310	6 347 108	1981	<i>Export</i>	
5 876 709	3 367 741	41 569 754	13 457 915	5 905 724	1982		
1 169 072	1 823 312	19 144 983	2 542 975	6 193 358	1981	<i>Internal deliveries</i>	
1 712 889	1 797 564	20 955 701	3 269 545	6 556 550	1982		
645 568	12 227 605	27 914 260	5 453 148	681 487	1981	<i>Deliveries free of value added tax</i>	
450 731	4 422 019	19 376 784	5 208 146	614 652	1982		
1 911 665	3 988 858	95 550 248	7 036 295	5 315 642	1981	<i>Deliveries liable to value added tax</i>	
1 986 432	3 902 977	101 001 981	7 208 674	5 344 989	1982		
3 114 568	1 876 316	46 640 627	5 987 589	3 883 830	1981	<i>Value added</i>	
2 897 548	2 163 602	49 431 329	6 026 824	3 856 409	1982		
1 116 829	921 170	10 380 777	2 436 113	670 728	1981	<i>Gross fixed capital formation</i>	
994 883	631 402	8 745 582	2 310 420	656 703	1982		
1 136 650	940 389	10 985 750	2 470 946	698 915	1981	<i>Acquisition of fixed assets</i>	
1 013 437	648 911	9 505 228	2 355 968	720 566	1982		
19 821	19 219	604 973	34 833	28 187	1981	<i>- Sale of fixed assets</i>	
18 554	17 509	759 646	45 548	63 863	1982		
13 821 097	8 746 381	178 343 718	38 953 099	15 729 018	1981	<i>Value of fire insurance</i>	
14 694 031	9 928 470	194 557 590	41 871 844	18 429 766	1982		
3 342 519	2 814 913	34 831 404	6 390 941	4 421 976	1981	<i>Stocks at the end of the year</i>	
2 729 393	8 197 314	42 413 906	6 507 573	4 303 596	1982		

1) Crude petroleum and natural gas production (division 22) is not included. 2) Included here are central government establishments, public and private establishments where the Central government has at least 50 per cent joint-stock. 3) Establishments having at least 50 per cent foreign-owned joint-stock.

TABELL 39. HOVEDTALL FOR STORE BEDRIFTER I DE ENKELTE NÆRINGSOMRÅDER, ETTER EIERFORHOLD

NÆRINGSOMRÅDE/KJENNEMERKE 1) INDUSTRY DIVISION/CHARACTERISTICS 1)		PRIVATE BEDRIFTER PRIVATE ESTABLISHMENTS	OFFENT- LIGE- BEDRIF- TER 2) PUBLIC ESTAB- LISH- MENTS 2)	I ALT TOTAL	AV DETTE OF WHICH		
					BEDRIFTER MED 50 PST. ELLER MER UTENLANDSK- EID AKSJE- KAPITAL ESTABLISH- MENTS WITH 50 P.C. OR MORE FO- REIGNOWNED JOINT-STOCK	BEDRIFTER MED 20-49 PST. UTEN- LANDSKEID AKSJE- KAPITAL ESTABLISH- MENTS WITH 20-49 P.C. FOREIGN- OWNED JOINT-STOCK	
2,3	B E R G V E R K S D R I F T O G I N D U S T R I 3)						
	BEDRIFTER.....ANTALL.	7730	255	7985	213	74	
	SYSSEL SATTE.....ANTALL.	308267	39065	347332	21882	18319	
	LØNNSKOSTNADER.....1000 KR	34500625	5294579	39795204	2992173	2589610	
	BRUTTOPRODUKSJONSVERDI 4).....1000 KR	154769109	28993616	183762725	17706149	10243510	
	BEARBEIDINGSVERDI 4).....1000 KR	43404505	6026824	49431329	3856409	2925654	
	BRUTTOINVESTERING.....1000 KR	6435162	2310420	8745582	656703	1144699	
2	B E R G V E R K S D R I F T 3)						
	BEDRIFTER.....ANTALL.	253	18	271	7	2	
	SYSSEL SATTE.....ANTALL.	4054	3389	7443	201	49	
	LØNNSKOSTNADER.....1000 KR	459293	437327	896620	21708	:	
	BRUTTOPRODUKSJONSVERDI 4).....1000 KR	1623783	1124090	2747873	47486	:	
	BEARBEIDINGSVERDI 4).....1000 KR	715280	374067	1089347	22234	:	
	BRUTTOINVESTERING.....1000 KR	176858	234253	411111	4194	:	
21	B R Y T I N G A V K U L L						
	BEDRIFTER.....ANTALL.	-	1	1	-	-	
	SYSSEL SATTE.....ANTALL.	-	824	824	-	-	
	LØNNSKOSTNADER.....1000 KR	-	127554	127554	-	-	
	BRUTTOPRODUKSJONSVERDI 4).....1000 KR	-	205969	205969	-	-	
	BEARBEIDINGSVERDI 4).....1000 KR	-	60376	60376	-	-	
	BRUTTOINVESTERING.....1000 KR	-	35101	35101	-	-	
23	B R Y T I N G O G U T V I N N I N G A V M A L M						
	BEDRIFTER.....ANTALL.	6	7	13	-	-	
	SYSSEL SATTE.....ANTALL.	1386	2275	3661	-	-	
	LØNNSKOSTNADER.....1000 KR	172791	272221	445012	-	-	
	BRUTTOPRODUKSJONSVERDI 4).....1000 KR	492533	771209	1263742	-	-	
	BEARBEIDINGSVERDI 4).....1000 KR	176756	232571	409327	-	-	
	BRUTTOINVESTERING.....1000 KR	36406	165673	202079	-	-	
29	B E R G V E R K S D R I F T E L L E R S						
	BEDRIFTER.....ANTALL.	247	10	257	7	2	
	SYSSEL SATTE.....ANTALL.	2668	290	2958	201	49	
	LØNNSKOSTNADER.....1000 KR	286502	37552	324054	21708	:	
	BRUTTOPRODUKSJONSVERDI 4).....1000 KR	1131250	146912	1278162	47486	:	
	BEARBEIDINGSVERDI 4).....1000 KR	538524	81120	619644	22234	:	
	BRUTTOINVESTERING.....1000 KR	140452	33479	173931	4194	:	
3	I N D U S T R I						
	BEDRIFTER.....ANTALL.	7477	237	7714	206	72	
	SYSSEL SATTE.....ANTALL.	304213	35676	339889	21681	18270	
	LØNNSKOSTNADER.....1000 KR	34041332	4857252	38898584	2970465	:	
	BRUTTOPRODUKSJONSVERDI 4).....1000 KR	153145326	27869526	181014852	17658663	:	
	BEARBEIDINGSVERDI 4).....1000 KR	42689225	5652757	48341982	3834175	:	
	BRUTTOINVESTERING.....1000 KR	6258304	2076167	8334471	652509	:	
31	P R O D U K S J O N A V N E R I N G S M I D L E R , D R I K K E V A R E R O G T O B A K K S V A R E R						
	BEDRIFTER.....ANTALL.	1695	58	1753	17	3	
	SYSSEL SATTE.....ANTALL.	52564	2215	54779	1395	131	
	LØNNSKOSTNADER.....1000 KR	5289714	225731	5515445	145825	14477	
	BRUTTOPRODUKSJONSVERDI 4).....1000 KR	38459040	2661287	41120327	838771	64890	
	BEARBEIDINGSVERDI 4).....1000 KR	6474280	192483	6666763	206856	16142	
	BRUTTOINVESTERING.....1000 KR	1607024	114309	1721333	62381	2555	

1) ENGELSK OVERSETTELSE AV NÆRINGSGRUPPERINGEN OG KJENNEMERKER ER GITT I VEDLEGG 1 OG 2. 2) HERUNDER INNGÅR STATSBEDRIFTER, KOMBINERTE OFFENTLIGE OG PRIVATE BEDRIFTER MED MINST 50 PST. STATSKAPITAL, KOMMUNALE OG FYLKESKOMMUNALE BEDRIFTER. 3) UTVINNING AV RÅOLJE OG NATURGASS (NÆRINGSOMRÅDE 22) ER HOLDT UTENOM. 4) TALLENE ER GITT EKSKL. MERVERDIAVGIFT.

1) ENGLISH TRANSLATION OF THE ACTIVITY CLASSIFICATION AND CHARACTERISTICS IS GIVEN IN ANNEX 1 AND 2. 2) INCLUDED HERE ARE CENTRAL GOVERNMENT ESTABLISHMENTS WHERE THE CENTRAL GOVERNMENT HAS AT LEAST 50 P.C. OF THE JOINT-STOCK AND LOCAL GOVERNMENT ESTABLISHMENTS. 3) CRUDE PETROLEUM AND NATURAL GAS PRODUCTION (DIVISION 22) IS NOT INCLUDED. 4) VALUE ADDED TAX IS NOT INCLUDED.

NOS INDUSTRISTATISTIKK 1982

TABELL 39. (FORTS.). HOVEDTALL FOR STORE BEDRIFTER I DE ENKELTE NÆRINGSOMRÅDER, ETTER EIERFORHOLD

NÆRINGSOMRÅDE/KJENNEMERKE 1)	PRIVATE BEDRIFTER	OFFENT- LIGE BEDRIF- TER 2)	I ALT	AV DETTE	
				BEDRIFTER MED 50 PST. ELLER MER UTENLANDSK- EID AKSJE- KAPITAL	BEDRIFTER MED 20-49 PST. UTEN- LANDSK- EID AKSJE- KAPITAL
32	PRODUKSJON AV TEKSTILVARER, BEKLEDNINGSVARER, LÆR OG LÆRVARER				
BEDRIFTER.....	532	8	540	4	5
SYSSELSATTE.....	17377	105	17482	173	392
LØNNSKOSTNADER.....1000 KR	:	:	1413427	18460	33686
BRUTTOPRODUKSJONSVERDI 3).....1000 KR	:	:	4350767	57441	136840
BEARBEIDINGSVERDI 3).....1000 KR	:	:	1592299	20809	53278
BRUTTOINVESTERING.....1000 KR	:	:	169934	844	1533
33	PRODUKSJON AV TREVARER				
BEDRIFTER.....	1155	9	1164	6	6
SYSSELSATTE.....	29590	487	30077	356	211
LØNNSKOSTNADER.....1000 KR	2956521	58685	3015206	44998	20824
BRUTTOPRODUKSJONSVERDI 3).....1000 KR	12564965	179609	12744574	196594	97778
BEARBEIDINGSVERDI 3).....1000 KR	3958819	58111	4016930	62478	24932
BRUTTOINVESTERING.....1000 KR	587626	40801	628427	12996	2728
34	TREFOREDLING, GRAFISK PRODUKSJON OG FORLAGS- VIRKSOMHET				
BEDRIFTER.....	906	6	912	19	5
SYSSELSATTE.....	48163	313	48476	1379	274
LØNNSKOSTNADER.....1000 KR	4928580	37388	4965968	169719	34807
BRUTTOPRODUKSJONSVERDI 3).....1000 KR	19534794	109513	19644307	800092	233411
BEARBEIDINGSVERDI 3).....1000 KR	6320191	41313	6361504	215229	50255
BRUTTOINVESTERING.....1000 KR	799401	7438	806839	15002	10576
35	PROD. AV KJEMISKE PRODUKTER, MINERALOLJE-, KULL-, GUMMI- OG PLASTPRODUKTER				
BEDRIFTER.....	429	17	446	45	23
SYSSELSATTE.....	19786	7799	27585	3470	5658
LØNNSKOSTNADER.....1000 KR	2389653	1198776	3588429	485262	876499
BRUTTOPRODUKSJONSVERDI 3).....1000 KR	16101957	13521527	29623484	7685291	4014582
BEARBEIDINGSVERDI 3).....1000 KR	3262984	1706651	4969635	527657	895459
BRUTTOINVESTERING.....1000 KR	655633	482726	1138359	251163	373551
36	PRODUKSJON AV MINERALSKE PRODUKTER				
BEDRIFTER.....	422	1	423	13	2
SYSSELSATTE.....	11122	58	11180	640	78
LØNNSKOSTNADER.....1000 KR	:	:	1315571	67495	:
BRUTTOPRODUKSJONSVERDI 3).....1000 KR	:	:	5458938	272631	:
BEARBEIDINGSVERDI 3).....1000 KR	:	:	2050689	95268	:
BRUTTOINVESTERING.....1000 KR	:	:	385297	21612	:
37	PRODUKSJON AV METALLER				
BEDRIFTER.....	86	16	102	8	5
SYSSELSATTE.....	13323	11960	25283	3451	4668
LØNNSKOSTNADER.....1000 KR	1662679	1596892	3259571	431886	675773
BRUTTOPRODUKSJONSVERDI 3).....1000 KR	8599708	6589764	15189472	3098950	3053061
BEARBEIDINGSVERDI 3).....1000 KR	2249315	1619174	3868489	701054	767213
BRUTTOINVESTERING.....1000 KR	335086	1254870	1589956	91046	634633
38	PRODUKSJON AV VERKSTEDPRODUKTER				
BEDRIFTER.....	2144	122	2266	94	22
SYSSELSATTE.....	109722	12739	122461	10817	6821
LØNNSKOSTNADER.....1000 KR	13846861	1724592	15571453	1606820	914071
BRUTTOPRODUKSJONSVERDI 3).....1000 KR	47499341	4692302	52191643	4708893	2572162
BEARBEIDINGSVERDI 3).....1000 KR	16524236	2015634	18539870	2004824	1088794
BRUTTOINVESTERING.....1000 KR	1701506	172383	1873889	197465	116015
39	INDUSTRIPRODUKSJON ELLERS				
BEDRIFTER.....	108	-	108	-	1
SYSSELSATTE.....	2566	-	2566	-	37
LØNNSKOSTNADER.....1000 KR	253514	-	253514	-	:
BRUTTOPRODUKSJONSVERDI 3).....1000 KR	691340	-	691340	-	:
BEARBEIDINGSVERDI 3).....1000 KR	275803	-	275803	-	:
BRUTTOINVESTERING.....1000 KR	20437	-	20437	-	:

1) ENGELSK OVERSETTELSE AV NÆRINGSGRUPPERINGEN OG KJENNEMERKER ER GITT I VEDLEGG 1 OG 2. 2) HERUNDER INNGÅR STATSBEDRIFTER, KOMBINERTE OFFENTLIGE OG PRIVATE BEDRIFTER MED MINST 50 PST. STATSKAPITAL, KOMMUNALE OG FYLKESKOMMUNALE BEDRIFTER. 3) TALLENE ER GITT EKSKL. MERVERDIAVGIFT.

TABELL 40. HOVEDTALL FOR ALLE BEDRIFTER, FYLKE

PRINCIPAL FIGURES FOR ALL ESTABLISHMENTS, COUNTY

FYLKE COUNTY	BEDRIF- TER ESTAB- LISH- MENTS	SYSSEL- SATTE PERSONS ENGAGED	BRUTTOPRO- DUKSJONS- VERDI 1) GROSS VALUE OF PRODUC- TION 1)	BEARBEID- INGS- VERDI 1) VALUE ADDED 1)	BEARBEID- INGSVERDI TIL FAKTOR- PRISER 2) VALUE ADDED AT FACTOR- PRICES 2)	LØNNS- KOST- NADER COMPEN- SATION OF EM- PLOYEES	BRUTTO- INVESTE- RING GROSS FIXED CAPITAL FORMA- TION
1000 KRONER							
H E L E L A N D E T THE WHOLE COUNTRY.....	13421	368746	252106135	108290215	106862896	43296748	20031273
ØSTFOLD.....	896	28575	14305171	4279378	4429350	3173237	650936
AKERSHUS.....	921	20754	8651209	2982676	3235755	2353725	427956
OSLO.....	1679	45163	21625711	8581163	7537044	5891673	649012
HEDMARK.....	661	15005	6567615	1800641	2066749	1494720	344371
OPPLAND.....	574	13117	5637482	1427971	1916648	1362558	401297
BUSKERUD.....	783	25037	12119154	4075010	4308615	2909088	484840
VESTFOLD.....	666	20098	12550864	2949072	3092169	2395480	372867
TELEMARK.....	512	18594	11507507	2865078	3015723	2358319	718717
AUST-AGDER.....	348	7452	2591044	1051844	1080475	802995	87987
VEST-AGDER.....	409	13355	7062082	2070525	2103917	1464886	217205
ROGALAND.....	990	36214	24545989	6151819	6624233	5289573	1597985
HORDALAND.....	1175	34224	20813966	4784940	5153052	3856953	778148
SOGN OG FJORDANE.....	362	9345	5086370	891268	1219686	967936	297246
MØRE OG ROMSDAL.....	1142	23232	11130272	2721675	3302542	2293967	605973
SØR- TRØNDELAG.....	677	17128	8339096	2104240	2424909	1887826	367103
NORD- TRØNDELAG.....	363	8253	5079412	1049596	1460879	868879	260041
NORDLAND.....	659	16340	7143825	1763201	2558911	1710558	663586
TROMS.....	350	6854	2834207	685667	868429	625615	221566
FINNMARK.....	246	6478	2545198	670864	1038200	616533	196300
SVALBÅRD.....	1	811	202001	57584	147955	124762	35101
KONTINENTALSOKKELEN.....	7	2717	61767960	55326003	49277655	847465	10653036

1) TALLENE ER GITT EKSKL. MERVERDIavgIFT. 2) BRUTTOAVANSE PÅ SALG AV HANDELSVARER ER INKLUDERT.
1) VALUE ADDED TAX IS NOT INCLUDED. 2) INCLUDING GROSS PROFIT OF GOODS SOLD IN THE SAME CONDITION AS PURCHASED.

TABELL 41. HOVEDTALL FOR STORE BEDRIFTER. FYLKE

PRINCIPAL FIGURES FOR LARGE ESTABLISHMENTS. COUNTY

FYLKE COUNTY	BEDRIF- TER ESTAB- LISH- MENTS	SYssel- SATTE PERSONS ENGAGED	BRUTTO- PRO- DUKSJONS- VERDI 1) GROSS VALUE OF PRODUC- TION 1)	BEARBEID- INGS- VERDI 1) VALUE ADDED 1)	BEARBEID- INGSVERDI TIL FAKTOR- PRISER 2) VALUE ADDED AT FACTOR- PRICES 2)	LØNNS- KOST- NADER COMPEN- SATION OF EM- PLOYEES	BRUTTO- INVEST- RING GROSS FIXED CAPITAL FORMA- TION
1000 KRONER							
H E L L E L A N D E T THE WHOLE COUNTRY.....	7992	355636	247891811	106450831	104949066	42386195	19888912
ØSTFOLD.....	526	27694	14005998	4151191	4294059	3116907	642262
AKERSHUS.....	484	19746	8301849	2830571	3077774	2281565	417277
OSLO.....	836	43207	20914407	8267320	7214182	5734301	620957
HEDMARK.....	431	14432	6404064	1729468	1992530	1455239	337758
OPPLAND.....	350	12566	5463198	1354027	1838975	1327761	394704
BUSKERUD.....	491	24315	11879173	3965858	4193985	2859213	477880
VESTFOLD.....	421	19481	12354930	2863509	3003639	2352376	366373
TELEMARK.....	304	18113	11369942	2803067	2951342	2326470	714583
AUST-AGDER.....	195	7074	2466927	996950	1024086	780310	84446
VEST-AGDER.....	279	13073	6983340	2032842	2064915	1446351	214078
ROGALAND.....	624	35323	24256328	6016639	6484175	5226513	1589090
HORDALAND.....	681	33035	20449306	4627665	4989642	3774427	766577
SOGN OG FJORDANE.....	230	9033	4993630	848044	1174975	948789	294306
MØRE OG ROMSDAL.....	716	22155	10831743	2596115	3171864	2220707	597814
SØR- TRØNDELAG.....	412	16479	8134603	2021177	2336585	1839914	360564
NORD- TRØNDELAG.....	233	7973	4995377	1007953	1417903	851632	257413
NORDLAND.....	403	15689	6912992	1676043	2467149	1669704	654460
TROMS.....	209	6493	2725781	635954	816816	600823	217319
FINNMARK.....	159	6227	2478262	642851	1008860	600966	192914
SVALBARD.....	1	811	202001	57584	147955	124762	35101
KONTINENTALSOKKELEN.....	7	2717	61767960	55326003	49277655	847465	10653036

1) TALLENE ER GITT EKSKL. MERVERDIavgIFT. 2) BRUTTOAVANSE PR SALG AV HANDELSVARER ER INKLUDERT.
1) VALUE ADDED TAX IS NOT INCLUDED. 2) INCLUDING GROSS PROFIT OF GOODS SOLD IN THE SAME CONDITION AS PURCHASED.

TABELL 42 (FORTS.). HOVEDTALL FOR STORE BEDRIFTER, ETTER FYLKE OG NÆRINGSHOVEDGRUPPE/KOMMUNE

FYLKE/NÆRINGSHOVEDGRUPPE 1)/KOMMUNE	BE- DRIF- TER	SYS- SEL- SATTE	BRUTTO PRODUK- SJONS- VERDI 2)	BEAR- BEID- INGS- VERDI 2)	BEARBEID- INGSVERDI TIL	LØNNS- KOSTNADER	BRUTTO- INVE- STERING
					FAKTOR PRISER 3)		
1000 KR							
0401 HAMAR.....	40	2009	801789	239183	272835	213933	22563
0402 KONGSVINGER.....	43	1245	408294	153332	165032	135469	21312
0412 RINGSAKER.....	66	3924	1766096	490925	533720	403932	48185
0414 VANG.....	11	112	47417	17521	18615	12036	3284
0415 LØTEN.....	13	201	73608	15610	24127	17568	7769
0417 STANGE.....	39	859	527697	155369	157843	82193	36818
0418 NORD- ØDAL.....	9	212	76032	13165	19409	16775	5513
0419 SØR- ØDAL.....	21	585	429227	50652	52644	58099	28214
0420 EIDSKOG.....	29	748	301574	97585	100685	71048	16598
0423 GRUE.....	19	552	221915	81522	85309	55733	10879
0425 ÅSNES.....	21	557	150473	66650	70631	52926	19029
0426 VÅLER.....	12	473	261519	77946	78173	48862	7817
0427 ELVERUM.....	43	1183	490192	169350	181202	116412	38088
0428 TRYSIL.....	17	465	232343	51037	68296	45084	19654
0429 RØT.....	6	465	198816	59936	60488	44754	8090
0430 STOR- ELVDAL.....	7	215	88073	20479	25984	20814	8716
0432 RENDALEN.....	3	50	27355	4721	4769	4205	877
0434 ENGERDAL.....	2	46	:	:	:	:	:
0436 TOLGA.....	2	30	:	:	:	:	:
0437 TYNSET.....	13	275	171908	-29006	34215	25608	4015
0438 ALVDAL.....	5	109	54998	7614	15668	10440	4078
0439 FOLLDAL.....	3	33	12217	-6224	3996	3040	2630
0441 OS.....	7	84	31963	-6431	10146	7602	3877
OPPLAND.....	350	12566	5463198	1354027	1838975	1327761	394704
2 O L J E U T V I N N I N G O G B E R G V E R K S D R I F T.....	14	381	147239	60124	60802	47711	9043
23 ØRYTING OG UTVINNING AV MALM.....	1	251	:	:	:	:	:
29 BERGVERKSDRIFT ELLERS.....	13	130	:	:	:	:	:
3 I N D U S T R I.....	336	12185	531959	1293903	1778173	1290050	385661
311-12 PRODUKSJON AV NÆRINGSMIDLER.....	83	1660	1619535	-145581	287569	165785	99091
313 PRODUKSJON AV DRIKKEVARER.....	2	77	:	:	:	:	:
321 PRODUKSJON AV TEKSTILVARER.....	7	349	84184	33330	40263	30228	929
322 PRODUKSJON AV KLÆR, UNNTATT SKOTØY.....	17	854	129400	69869	75551	65394	10634
323 PRODUKSJON AV LÆR OG LÆR- OG SKINNVARER, UNNTATT KLÆR OG SKOTØY.....	3	77	12271	5641	7130	5897	1035
324 PRODUKSJON AV SKOTØY.....	2	166	:	:	:	:	:
331 PROD. AV TREVARER, UNNTATT MØBLER OG INNREDN.....	59	1403	666993	216758	221648	139009	49845
332 PRODUKSJON AV MØBLER OG INNREDNINGER AV TRE.....	20	956	367894	145407	149939	96279	9061
341 TREFØREDLING.....	1	163	:	:	:	:	:
342 GRAFISK PRODUKSJON OG FORLAGSVIRKSOMHET.....	17	757	219774	109584	115597	89944	20267
352 PRODUKSJON AV KJEMISK-TEKNISKE PRODUKTER.....	1	884	:	:	:	:	:
354 PRODUKSJON AV JORDOLJE- OG KULLPRODUKTER.....	2	11	:	:	:	:	:
355 PRODUKSJON OG REPARASJON AV GUMMIPRODUKTER.....	2	22	:	:	:	:	:
356 PRODUKSJON AV PLASTVARER.....	8	282	101680	31965	35830	26686	6812
362 PRODUKSJON AV GLASS OG GLASSVARER.....	4	368	68858	31629	33841	33664	4375
369 PRODUKSJON AV MINERALSKE PRODUKTER ELLERS.....	22	280	110368	42904	44499	26853	9963
371 PRODUKSJON AV JERN, STÅL OG FERROLEGERINGER.....	1	182	:	:	:	:	:
372 PRODUKSJON AV IKKE-JERNHOLDIGE METALLER.....	3	714	314185	113644	113709	88433	46273
381 PRODUKSJON AV METALLVARER.....	38	1548	438595	169095	182645	173214	30197
382 PRODUKSJON AV MASKINER.....	22	538	139736	56523	56646	57996	25925
383 PROD. AV ELEKTRISKE APPARATER OG MATERIELL.....	4	162	36073	16882	20599	16817	1753
384 PRODUKSJON AV TRANSPORTMIDLER.....	7	521	257731	103254	104062	65789	18602
39 INDUSTRIPRODUKSJON ELLERS.....	11	211	47140	17444	22650	18507	7148
0501 LILLEHAMMER.....	40	1417	617844	107107	190305	151933	55902
0502 GJØVIK.....	57	2801	1092202	296605	377321	289140	72569
0511 DOVRE.....	7	304	150500	42500	52125	41096	10640
0512 LESJA.....	2	21	:	:	:	:	:
0513 SKJÅK.....	7	141	70322	1260	22211	13975	15671
0514 LOM.....	4	54	24812	7691	7779	4100	513
0515 VÅGÅ.....	7	115	44757	653	13629	9452	1008
0516 NORD-FRØN.....	11	253	110879	23296	36521	23102	1789
0517 SEL.....	21	505	309035	34999	86381	49102	17862
0519 SØR-FRØN.....	9	156	63403	12178	20914	13665	3032
0520 RINGEBU.....	12	280	185461	31344	52884	27556	10202
0521 ØYER.....	12	181	153905	-26212	29837	18143	4931
0522 GAUSDAL.....	10	248	120943	8745	37321	23378	5526
0528 ØSTRE TØTEN.....	34	621	277363	85532	88337	54935	14861
0529 VESTRE TØTEN.....	24	2913	1252670	484168	488739	359095	111003
0532 JEVNAKER.....	11	816	297611	109841	112884	85263	9851
0533 LUNNER.....	8	141	60087	1823	15094	13126	5107
0534 GRAN.....	18	473	173470	55836	61769	43675	13610
0536 SØNDRE LAND.....	8	234	86109	34213	39332	23576	5271
0538 NORDRE LAND.....	12	361	96504	28859	29581	32255	11004
0540 SØR- AURDAL.....	5	132	54100	12202	16126	13198	5993
0541 ETNEDAL.....	2	41	:	:	:	:	:
0542 NORD- AURDAL.....	15	191	60816	22885	28363	17190	12920
0543 VESTRE SLIDRE.....	5	69	58517	-15285	7081	6960	724
0544 ØYSTRE SLIDRE.....	6	65	45455	-8020	11824	5994	1428
0545 VANG.....	3	33	14294	4228	4228	2185	3004

1) ENGELSK OVERSETTELSE AV NÆRINGSGRUPPERINGEN ER GITT I VEDLEGG 1. 2) TALLENE ER GITT EKSKL. MERVERDIAVGIFT.

3) BRUTTOAVANSE PÅ SALG AV HANDELSVARER ER INKLUDERT.

TABELL 42 (FORTS.). HOVEDTALL FOR STORE BEDRIFTER ETTER FYLKE OG NÆRINGSHOVEDGRUPPE/KOMMUNE

FYLKE/NÆRINGSHOVEDGRUPPE 1)/KOMMUNE	BE- DRIF- TER	SYS- SEL- SATTE	BRUTTO PRODUK- SJONS- VERDI 2)	BEAR- BEID- INGS- VERDI 2)	BEARBEID- INGSVERDI TIL FAKTOR PRISER 3)	LØNNS- KOSTNADER	BRUTTO- INVE- STERING
BUSKERUD.....	491	24315	11879173	3965858	4193985	2859213	477880
2 O L J E U T V I N N I N G O G B E R G V E R K S D R I F T.....	18	137	81025	41292	41289	15189	6222
29 BERGVERKSDRIFT ELLERS.....	18	137	81025	41292	41289	15189	6222
3 I N D U S T R I.....	473	24178	11798148	3924566	4152696	2844024	471658
311-12 PRODUKSJON AV NÆRINGSMIDLER.....	66	1385	898604	80000	211348	132659	40117
313 PRODUKSJON AV DRIKKEVARER.....	3	194	92543	63671	33856	25511	10221
321 PRODUKSJON AV TEKSTILVARER.....	15	625	222002	83706	84537	59822	7983
322 PRODUKSJON AV KLÅR, UNNTATT SKOTØY.....	9	157	31935	11667	12234	9493	353
324 PRODUKSJON AV SKOTØY.....	3	80	18559	8255	8613	6260	41
331 PROD. AV TREVARER, UNNTATT MØBLER OG INNREDN.....	70	1281	552881	175199	187313	120701	30715
332 PRODUKSJON AV MØBLER OG INNREDNINGER AV TRE.....	13	574	200257	70909	74525	49352	3585
341 TREFOREDLING.....	33	4019	2684651	702232	714951	444557	72337
342 GRAFISK PRODUKSJON OG FORLAGSVIRKSOMHET.....	31	1549	248621	130768	135900	108788	14276
351 PRODUKSJON AV KJEMISKE RÅVARER.....	2	110	:	:	:	:	:
352 PRODUKSJON AV KJEMISK-TEKNISKE PRODUKTER.....	17	1097	609740	201271	206250	143317	28020
354 PRODUKSJON AV JORDOLJE- OG KULLPRODUKTER.....	4	27	:	:	:	:	:
355 PRODUKSJON OG REPARASJON AV GUMMIPRODUKTER.....	7	480	118148	58476	59065	49759	11883
356 PRODUKSJON AV PLASTVARER.....	19	665	286510	90728	107472	79149	16224
362 PRODUKSJON AV GLASS OG GLASSVARER.....	3	302	70035	22811	25466	32266	1232
369 PRODUKSJON AV MINERALSKE PRODUKTER ELLERS.....	27	916	641906	214842	220772	115007	35039
372 PRODUKSJON AV IKKE-JERNHOLDIGE METALLER.....	5	161	52568	23927	24100	19805	2591
381 PRODUKSJON AV METALLVARER.....	55	1708	510651	219015	229555	196726	19239
382 PRODUKSJON AV MASKINER.....	36	3774	1690436	720051	720325	551803	41909
383 PROD. AV ELEKTRISKE APPARATER OG MATERIELL.....	25	2462	1438602	536331	539824	341022	73725
384 PRODUKSJON AV TRANSPORTMIDLER.....	24	2483	1209142	457799	501428	328651	59058
385 PROD. AV TEKNISKE OG VITENSKAPELIGE INSTRUM., FOTOARTIKLER OG OPTISKE ARTIKLER.....	5	105	34908	13914	14903	11976	1560
39 INDUSTRIPRODUKSJON ELLERS.....	1	24	:	:	:	:	:
0602 DRAMMEN.....	128	7827	3393800	1081639	1168989	897744	147523
0604 KONGSBERG.....	35	4205	2088819	873819	887616	596755	57036
0605 RINGERIKE.....	58	3184	1820037	544233	565398	343667	73748
0612 HOLE.....	4	43	8707	3938	3938	3502	-
0615 FLÅ.....	5	46	:	:	:	:	:
0616 NES.....	9	208	111668	35824	46502	20919	2452
0617 GOL.....	14	204	95841	13130	27529	20363	3174
0618 HEMSEDAL.....	6	68	21791	6540	6684	4789	1284
0619 ÅL.....	13	262	106259	5628	33333	25289	13088
0620 HØL.....	7	164	38944	19187	20198	15431	3809
0621 SIGDAL.....	10	506	203897	67193	69975	44403	4576
0622 KRØDSHERAD.....	8	207	73060	29656	32692	18316	4144
0623 MODUM.....	33	933	310775	119350	122914	102801	22239
0624 ØVRE EIKER.....	35	1104	555439	208314	209469	124847	12429
0625 NEDRE EIKER.....	37	1104	338058	140873	142774	111397	11434
0626 LIER.....	41	2244	1096863	361270	379240	287831	41070
0627 RØYKEN.....	13	631	574942	172923	184643	80019	34373
0628 HURUM.....	16	972	858516	218935	219657	117185	11714
0631 FLESBERG.....	8	198	:	:	:	:	:
0632 ROLLAG.....	3	143	72979	34959	35700	18146	22281
0633 NØRE OG UVDAL.....	8	62	23117	1117	8781	5223	2956
VESTFOLD.....	421	19481	12354930	2863509	3003639	2352376	366373
2 O L J E U T V I N N I N G O G B E R G V E R K S D R I F T.....	34	394	140395	74151	74011	47368	12085
29 BERGVERKSDRIFT ELLERS.....	34	394	140395	74151	74011	47368	12085
3 I N D U S T R I.....	387	19087	12214535	2789358	2929628	2305008	354288
311-12 PRODUKSJON AV NÆRINGSMIDLER.....	61	1634	1364900	281071	301767	170753	54156
313 PRODUKSJON AV DRIKKEVARER.....	5	230	139872	96557	66272	27783	6781
314 PRODUKSJON AV TOBAKKSVAPER.....	-	10	:	:	:	:	:
321 PRODUKSJON AV TEKSTILVARER.....	11	451	135585	50674	53562	45654	2687
322 PRODUKSJON AV KLÅR, UNNTATT SKOTØY.....	9	160	28996	11443	11850	11534	1201
323 PRODUKSJON AV LÅR OG LÅR- OG SKINNVARER, UNNTATT KLÅR OG SKOTØY.....	1	12	:	:	:	:	:
324 PRODUKSJON AV SKOTØY.....	2	127	:	:	:	:	:
331 PROD. AV TREVARER, UNNTATT MØBLER OG INNREDN.....	47	1318	602665	183141	194661	144631	42709
332 PRODUKSJON AV MØBLER OG INNREDNINGER AV TRE.....	5	274	82241	35040	39533	27856	2316
341 TREFOREDLING.....	12	1034	523353	157830	175848	125920	18066
342 GRAFISK PRODUKSJON OG FORLAGSVIRKSOMHET.....	21	831	165727	88246	92784	77048	6822
351 PRODUKSJON AV KJEMISKE RÅVARER.....	4	286	238654	57695	60292	38021	7275
352 PRODUKSJON AV KJEMISK-TEKNISKE PRODUKTER.....	8	710	535442	136417	137589	89308	20675
353 RAFFINERING AV JORDOLJE.....	1	313	:	:	:	:	:
354 PRODUKSJON AV JORDOLJE- OG KULLPRODUKTER.....	3	19	23131	4626	4626	2213	-
355 PRODUKSJON OG REPARASJON AV GUMMIPRODUKTER.....	4	78	20367	8683	10127	7344	273
356 PRODUKSJON AV PLASTVARER.....	9	387	165798	42400	42882	46297	8172
362 PRODUKSJON AV GLASS OG GLASSVARER.....	1	20	:	:	:	:	:
369 PRODUKSJON AV MINERALSKE PRODUKTER ELLERS.....	22	549	317078	104654	109289	63895	22945
371 PRODUKSJON AV JERN, STÅL OG FERROLEGERINGER.....	3	461	158716	77506	7680	51756	8536
372 PRODUKSJON AV IKKE-JERNHOLDIGE METALLER.....	5	724	490605	51018	50855	85241	18470
381 PRODUKSJON AV METALLVARER.....	59	2564	837888	316723	327378	299498	34358
382 PRODUKSJON AV MASKINER.....	31	1796	1113488	313077	313656	238425	6816
383 PROD. AV ELEKTRISKE APPARATER OG MATERIELL.....	24	1447	639493	255727	262679	190127	20764
384 PRODUKSJON AV TRANSPORTMIDLER.....	29	3348	1124015	434070	513891	455631	25939
39 INDUSTRIPRODUKSJON ELLERS.....	10	304	84132	38547	39499	31456	1350

1) ENGELSK OVERSETTELSE AV NÆRINGSGRUPPERINGEN ER GITT I VEDLEGG 1. 2) TALLENE ER GITT EKSKL. MERVERDIAVGIFT.
3) BRUTTOAVANSE PÅ SALG AV HANDELSVARER ER INKLUDERT.

TABELL 42 (FORTS.), HOVEDTALL FOR STORE BEDRIFTER, ETTER FYLKE OG NÆRINGSHOVEDGRUPPE/KOMMUNE

FYLKE/NÆRINGSHOVEDGRUPPE 1)/KOMMUNE	BE- DRIF- TER	SYS- SEL- SATTE	BRUTTO PRODUK- SJONS- VERDI 2)	BEAR- BEID- INGS- VERDI 2)	BEARBEID-	LØNNS- KOSTNADER	BRUTTO- INVE- STERING
					INGSVERDI TIL FAKTOR PRISER 3)		
1000 KR							
0702 HOLMESTRAND.....	21	1575	724308	131375	139944	181975	25689
0703 HORTEN.....	30	2829	1182678	392639	430408	359553	25708
0705 TØNSBERG.....	38	2635	1277124	382461	426727	316543	36871
0706 SANDEFJORD.....	70	3610	2133446	610587	606552	466775	85365
0707 LARVIK.....	49	2349	1059567	354872	362472	255097	57407
0708 STAVERN.....	5	165	66604	35657	35793	18579	963
0711 SVELVIK.....	8	521	247190	86316	87216	56923	9431
0713 SANDE.....	16	394	216655	56665	57165	44683	845
0714 HOF.....	6	190	79244	26636	28868	20434	3066
0716 VRLE.....	13	336	163667	43324	44787	34684	6109
0717 BØRRE.....	14	435	143566	55478	58750	49715	-9562
0718 RAMNES.....	5	31	10524	4114	4287	2621	1171
0719 ANDEBU.....	8	106	42216	13506	15057	11763	3668
0720 STOKKE.....	22	568	177602	99439	100270	82217	-1746
0721 SEM.....	32	1884	3937134	266245	289347	245635	69739
0722 NØTTERØY.....	11	164	94790	27275	28237	15912	3875
0723 TJØME.....	7	62	14877	8173	8173	6450	437
0725 TJØLLING.....	24	494	220533	85453	86226	57305	14791
0726 BRUNLANES.....	16	427	194374	75263	77411	52156	10731
0727 HEDRUM.....	23	625	320940	93316	100173	64304	14698
0728 LARDAL.....	3	81	47891	14715	15776	9052	817
TELEMARK.....	304	18113	11369942	2803067	2951342	2326470	714583
2 O L J E U T V I N N I N G O G							
B E R G V E R K S D R I F T.....	14	206	84380	37966	37746	27019	3438
29 BERGVERKSDRIFT ELLERS.....	14	206	84380	37966	37746	27019	3438
3 I N D U S T R I.....	290	17907	11285562	2765101	2913596	2299451	711145
311-12 PRODUKSJON AV NÆRINGSMIDLER.....	47	1141	614838	112676	189480	116351	21695
313 PRODUKSJON AV DRIKKEVARER.....	3	143	57315	41075	23897	16132	4547
314 PRODUKSJON AV TOBAKKSVARER.....	-	11	:	:	:	:	:
321 PRODUKSJON AV TEKSTILVARER.....	8	170	36530	16486	16882	12089	643
322 PRODUKSJON AV KLÆR, UNNTATT SKOTØY.....	10	95	12633	5199	5902	4966	2386
323 PRODUKSJON AV LÆR OG LÆR- OG SKINNVARER, UNNTATT KLÆR OG SKOTØY.....	2	39	:	:	:	:	:
324 PRODUKSJON AV SKOTØY.....	3	52	21830	7593	7990	4347	515
331 PRØD. AV TREVARER, UNNTATT MØBLER OG INNREDN.....	49	828	359643	105551	113438	82615	23990
332 PRODUKSJON AV MØBLER OG INNREDNINGER AV TRE.....	3	31	:	:	:	:	:
341 TREFFØREDLING.....	11	1104	875501	138412	141497	123572	31451
342 GRAFISK PRODUKSJON OG FORLAGSVIRKSOMHET.....	17	731	156295	82051	85490	70043	5305
351 PRODUKSJON AV KJEMISKE RØRVARER.....	8	4484	5064604	780341	802415	708758	301040
352 PRODUKSJON AV KJEMISKE-TEKNISKE PRODUKTER.....	6	157	70067	18588	24306	16244	3459
354 PRODUKSJON AV JORDOLJE- OG KULLPRODUKTER.....	3	193	135862	40699	45449	25246	1573
355 PRODUKSJON OG REPARASJON AV GUMMIPRODUKTER.....	1	16	:	:	:	:	:
356 PRODUKSJON AV PLASTVARER.....	10	637	244152	85228	86472	74590	23253
361 PRODUKSJON AV KERAMISKE PRODUKTER.....	1	560	:	:	:	:	:
362 PRODUKSJON AV GLASS OG GLASSVARER.....	1	14	:	:	:	:	:
369 PRODUKSJON AV MINERALSKE PRODUKTER ELLERS.....	16	693	536663	237349	249217	108213	37995
371 PRODUKSJON AV JERN, STÅL OG FERROLEGERINGER.....	5	1026	660702	196411	196770	127888	33159
372 PRODUKSJON AV IKKE-JERNHOLDIGE METALLER.....	3	1318	660747	227928	227120	196451	129535
381 PRODUKSJON AV METALLVARER.....	30	1138	240661	115081	132256	126106	14209
382 PRODUKSJON AV MASKINER.....	20	824	558041	129455	151395	102145	40242
383 PRØD. AV ELEKTRISKE APPARATER OG MATERIELL.....	14	1046	377076	156140	162482	133349	17255
384 PRODUKSJON AV TRANSPORTMIDLER.....	17	1412	442989	182014	182710	174450	7260
39 INDUSTRIPRODUKSJON ELLERS.....	2	44	:	:	:	:	:
0805 PORSGRUNN.....	67	7612	4467665	1219964	1256133	1042588	471146
0806 SKIEN.....	75	3110	1789892	462413	491992	369722	69577
0807 NOTODDEN.....	24	2005	733734	249871	271643	240607	52736
0811 SILJAN.....	3	32	:	:	:	:	:
0814 BÅMBLE.....	18	1782	3184467	459641	472174	278214	37247
0815 KRAGERØ.....	27	1115	324738	123873	129263	110292	10727
0817 ØRANGEDAL.....	8	103	23360	7599	8424	6697	2126
0819 NOME.....	18	587	219936	86382	86877	61984	8580
0821 BØ.....	10	125	45269	15406	19681	11149	4873
0822 SAUHERAD.....	7	70	25065	4925	12174	6032	1063
0826 TINN.....	14	1008	366385	120695	124855	143718	40588
0827 HJARTDAL.....	2	21	:	:	:	:	:
0828 SELJORD.....	5	148	53329	15056	21605	13346	4614
0829 KVITSEID.....	10	107	31636	3230	12944	8128	1386
0830 NISSEDAL.....	4	34	14243	3975	3975	2993	83
0831 FYRESDAL.....	4	47	8906	4208	4208	3831	1397
0833 TOKKE.....	3	95	20590	13069	13443	10700	979
0834 VINJE.....	5	112	50889	8052	16804	11632	2283

1) ENGELSK ØVERSETTELSE AV NÆRINGSGRUPPERINGEN ER GITT I VEDLEGG 1. 2) TALLENE ER GITT EKSKL. MERVERDIAVGIFT.
3) BRUTTOAVANSE PÅ SALG AV HANDELSVARER ER INKLUDERT.

TABELL 42 (FORTS.). HOVEDTALL FOR STORE BEDRIFTER, ETTER FYLKE OG NÆRINGSHOVEDGRUPPE/KOMMUNE

FYLKE/NÆRINGSHOVEDGRUPPE 1)/KOMMUNE	BE- DRIF- TER	SYS- SEL- SATTE	BRUTTO PRODUK- SJONS- VERDI 2)	BEAR- BEID- INGS- VERDI 2)	BEARBEID-	LØNNS- KOSTNADER	BRUTTO- INVE- STERING
					TIL FAKTOR PRISER 3)		
1000 KR							
AUST-AGDER.....	195	7074	2466927	996950	1024086	780310	84446
2 O L J E U T V I N N I N G O G B E R G V E R K S D R I F T.....	6	70	36519	18959	19109	7766	871
29 B E R G V E R K S D R I F T E L L E R S.....	6	70	36519	18959	19109	7766	871
3 I N D U S T R I.....	189	7004	2430408	977991	1004977	772544	83575
311-12 P R O D U K S J O N A V N Æ R I N G S M I D L E R.....	22	306	168201	10242	41742	27576	8846
313 P R O D U K S J O N A V D R I K K E V A R E R.....	3	135	88937	57094	28669	16571	2712
321 P R O D U K S J O N A V T E K S T I L V A R E R.....	2	46	:	:	:	:	:
322 P R O D U K S J O N A V K L Æ R, U N N T A T T S K Ø T Ø Y.....	5	88	16615	7598	8415	5501	751
331 P R O D. A V T R E V A R E R, U N N T A T T M Ø B L E R O G I N N R E D N.....	28	459	184930	59233	63322	44197	10183
332 P R O D U K S J O N A V M Ø B L E R O G I N N R E D N I N G E R A V T R E.....	5	85	35158	11314	15104	8217	1261
341 T R E F Ø R E D L I N G.....	3	161	86608	30226	30517	17485	1928
342 G R A F I S K P R O D U K S J O N O G F Ø R L A G S V I R K S O M H E T.....	5	421	41660	24728	25031	20667	2394
351 P R O D U K S J O N A V K J E M I S K E R Å V A R E R.....	2	616	:	:	:	:	:
354 P R O D U K S J O N A V J Ø R D O L J E- O G K U L L P R O D U K T E R.....	2	11	:	:	:	:	:
356 P R O D U K S J O N A V P L A S T V A R E R.....	4	29	7194	4011	4166	3246	209
362 P R O D U K S J O N A V G L A S S O G G L A S S V A R E R.....	2	179	:	:	:	:	:
369 P R O D U K S J O N A V M I N E R A L S K E P R O D U K T E R E L L E R S.....	9	66	36089	12203	12843	6561	885
381 P R O D U K S J O N A V M E T A L L V A R E R.....	22	575	179966	77029	78378	62963	9948
382 P R O D U K S J O N A V M Å S K I N E R.....	21	1349	560320	205015	206208	178677	12715
383 P R O D. A V E L E K T R I S K E A P P A R A T E R O G M A T E R I E L L.....	6	1240	143252	123471	123658	120648	2956
384 P R O D U K S J O N A V T R Å N S P O R T M I D L E R.....	43	1113	458620	174182	181398	142987	11197
385 P R O D. A V T E K N I S K E O G V I T E N S K A P E L I G E I N S T R U M., F O T O A R T I K L E R O G O P T I S K E A R T I K L E R.....	2	21	:	:	:	:	:
39 I N D U S T R I P R O D U K S J O N E L L E R S.....	3	104	26272	10051	11343	11445	1325
0901 R I S Ø R.....	27	885	199030	96117	100285	89814	3810
0903 A R E N D A L.....	24	1009	386000	97664	124162	106785	6013
0904 G R I M S T A D.....	35	1143	433260	165937	170431	136227	20237
0911 G J E R S T A D.....	8	242	81123	34930	35171	26581	5051
0912 V E G Å R S H E I.....	2	13	:	:	:	:	:
0914 T V E D E S T R A N D.....	14	335	136329	48807	50255	36006	5260
0918 M O L A N D.....	10	751	264170	128816	129246	93472	15223
0919 F R O L A N D.....	5	32	8878	3839	4398	3368	-249
0920 Ø Y E S T A D.....	17	537	259715	120860	97322	60304	10547
0921 T R O M Ø Y.....	7	322	159734	60869	60896	46068	1430
0922 H I S Ø Y.....	3	732	70622	67236	67236	67077	20
0926 L I L L E S A N D.....	17	487	211124	84601	88779	52460	6372
0928 B I R K E N E S.....	9	317	134981	59268	61791	34924	3506
0929 Å M L I.....	3	134	77906	16532	16892	14742	4226
0935 I V E L A N D.....	2	21	:	:	:	:	:
0937 E V J E O G H O R N N E S.....	6	65	15274	5926	5973	4975	373
0938 B Y G L A N D.....	5	36	12793	-955	4709	2804	2358
0940 V A L L E.....	1	13	:	:	:	:	:
VEST-AGDER.....	279	13073	6983340	2032842	2064915	1446351	214078
2 O L J E U T V I N N I N G O G B E R G V E R K S D R I F T.....	3	20	8565	4024	4024	2288	-10
29 B E R G V E R K S D R I F T E L L E R S.....	3	20	8565	4024	4024	2288	-10
3 I N D U S T R I.....	276	13053	6974775	2028818	2060891	1444063	214088
311-12 P R O D U K S J O N A V N Æ R I N G S M I D L E R.....	46	1163	714230	54083	159346	108920	35167
313 P R O D U K S J O N A V D R I K K E V A R E R.....	2	125	:	:	:	:	:
314 P R O D U K S J O N A V T O B Å K K S V A R E R.....	3	179	174964	143825	21622	16865	4439
321 P R O D U K S J O N A V T E K S T I L V A R E R.....	17	516	180532	47873	51603	44999	2652
322 P R O D U K S J O N A V K L Æ R, U N N T A T T S K Ø T Ø Y.....	3	54	5043	2477	4764	3514	3467
323 P R O D U K S J O N A V L Å R O G L Å R- O G S K I N N V A R E R, U N N T A T T K L Å R O G S K Ø T Ø Y.....	6	115	32366	9830	10359	8205	996
331 P R O D. A V T R E V A R E R, U N N T A T T M Ø B L E R O G I N N R E D N.....	39	883	356431	122306	129822	90241	18142
332 P R O D U K S J O N A V M Ø B L E R O G I N N R E D N I N G E R A V T R E.....	13	203	53643	23015	24242	17994	10898
341 T R E F Ø R E D L I N G.....	7	1052	505621	132928	135341	116226	8239
342 G R A F I S K P R O D U K S J O N O G F Ø R L A G S V I R K S O M H E T.....	17	1047	133674	73051	79311	62248	2531
351 P R O D U K S J O N A V K J E M I S K E R Å V A R E R.....	1	11	:	:	:	:	:
352 P R O D U K S J O N A V K J E M I S K E T E K N I S K E P R O D U K T E R.....	3	111	67800	27471	28531	10888	29793
354 P R O D U K S J O N A V J Ø R D O L J E- O G K U L L P R O D U K T E R.....	3	172	:	:	:	:	:
355 P R O D U K S J O N O G R E P A R A S J O N A V G U M M I P R O D U K T E R.....	2	25	:	:	:	:	:
356 P R O D U K S J O N A V P L A S T V A R E R.....	8	182	78979	34195	34627	20504	5154
369 P R O D U K S J O N A V M I N E R A L S K E P R O D U K T E R E L L E R S.....	11	100	61665	19482	19814	10970	2652
371 P R O D U K S J O N A V J E R N, S T Å L O G F E R R O L E G E R I N G E R.....	4	702	479701	104042	108478	91746	12884
372 P R O D U K S J O N A V I K K E- J E R N H O L D I G E M E T A L L E R.....	3	1949	2260467	513453	513453	247957	40258
381 P R O D U K S J O N A V M E T A L L V A R E R.....	29	1276	509885	188388	196404	152263	11175
382 P R O D U K S J O N A V M Å S K I N E R.....	27	1214	522205	206756	214496	159945	8027
383 P R O D. A V E L E K T R I S K E A P P A R A T E R O G M A T E R I E L L.....	1	35	:	:	:	:	:
384 P R O D U K S J O N A V T R Å N S P O R T M I D L E R.....	30	1932	619014	220644	249206	233996	11747
385 P R O D. A V T E K N I S K E O G V I T E N S K A P E L I G E I N S T R U M., F O T O A R T I K L E R O G O P T I S K E A R T I K L E R.....	1	7	:	:	:	:	:

1) ENGELSK ØVERSETTELSE AV NÆRINGSGRUPPERINGEN ER GITT I VEDLEGG 1. 2) TALLENE ER GITT EKSKL. MERVERDIAVGIFT.
3) BRUTTOAVANSE PR SALG AV HANDELSVARER ER INKLUDERT.

TABELL 42 (FORTS.). HOVEDTALL FOR STORE BEDRIFTER, ETTER FYLKE OG NÆRINGSHOVEDGRUPPE/KOMMUNE

FYLKE/NÆRINGSHOVEDGRUPPE 1)/KOMMUNE	BE- DRIF- TER	SYS- SEL- SATTE	BRUTTO PRODUK- SJONS- VERDI 2)	BEAR- BEID- INGS- VERDI 2)	BEARBEID-	LØNNS- KOSTNADER	BRUTTO- INVE- STERING
					TIL FAKTOR PRISER 3)		
1001 KRISTIANSAND.....	120	6771	3960526	1231737	1165723	769607	92568
1002 MANDAL.....	24	1313	390858	135151	173850	136599	2835
1003 FARSUND.....	11	926	656246	142116	143392	111258	23073
1004 FLEKKEFJORD.....	29	1023	380335	120363	132677	99573	24488
1014 VENNESLA.....	21	1341	690068	181752	188273	149047	15800
1017 SONGDALEV.....	7	238	83252	35414	35651	30667	1490
1018 SØGNE.....	13	243	70384	30727	30979	25278	2084
1021 MARNARDAL.....	4	53	:	:	:	:	:
1027 AUDNEDAL.....	6	93	51687	14152	14546	9785	2600
1029 LINDESNES.....	12	173	95521	34890	36099	17008	31541
1032 LYNGDAL.....	14	336	128478	21554	41245	32851	10832
1034 HØGEBOSTAD.....	6	101	33222	13538	14062	7937	1129
1037 KVINESDAL.....	10	440	415451	63090	79534	50746	4750
1046 SIRDAL.....	2	22	:	:	:	:	:
ROGALAND.....	624	35323	24256328	6016639	6484175	5226513	1589090
2 O L J E U T V I N N I N G O G							
3 E R G V E R K S D R I F T.....	25	4999	2180431	1542648	1542832	1539254	493401
22 UTVINNING AV RÅOLJE OG NATURGASS.....	-	4515	:	:	:	:	:
23 ØRYTING OG UTVINNING AV MALM.....	1	296	:	:	:	:	:
29 ØERGVERKSDRIFT ELLERS.....	24	188	:	:	:	:	:
3 I N D U S T R I.....	599	30324	22075897	4473991	4941343	3687259	1095689
311-12 PRODUKSJON AV NÆRINGSMIDLER.....	145	3890	4228616	123460	606482	411421	111997
313 PRODUKSJON AV ØRIKKEVARER.....	5	303	203717	136676	70759	39799	3061
314 PRODUKSJON AV TOBAKKSVARER.....	-	38	:	:	:	:	:
321 PRODUKSJON AV TEKSTILVARER.....	26	1117	273145	99043	107927	89917	-11016
322 PRODUKSJON AV KLÆR, UNNTATT SKOTØY.....	7	525	169857	69073	71602	40654	3088
323 PRODUKSJON AV LÆR OG LÆR- OG SKINNVARER, UNNTATT KLÆR OG SKOTØY.....	4	56	:	:	:	:	:
324 PRODUKSJON AV SKOTØY.....	1	28	:	:	:	:	:
331 PROD. AV TREVARER, UNNTATT MØBLER OG INNREDN.....	47	1554	1375482	224872	237970	182782	36633
332 PRODUKSJON AV MØBLER OG INNREDNINGER AV TRE.....	14	252	60636	31590	33371	25454	1407
341 TREFOREDLING.....	2	41	:	:	:	:	:
342 GRAFISK PRODUKSJON OG FORLAGSVIRKSOMHET.....	56	2946	525622	264962	280418	213794	23205
351 PRODUKSJON AV KJEMISKE RÅVARER.....	1	25	:	:	:	:	:
352 PRODUKSJON AV KJEMISK-TEKNISKE PRODUKTER.....	2	166	:	:	:	:	:
353 RAFFINERING AV JORDOLJE.....	1	199	:	:	:	:	:
354 PRODUKSJON AV JORDOLJE- OG KULLPRODUKTER.....	3	44	:	:	:	:	:
355 PRODUKSJON OG REPARASJON AV GUMMIPRODUKTER.....	3	70	22642	11048	11048	7025	1980
356 PRODUKSJON AV PLASTVARER.....	9	69	41015	13254	13266	8072	1128
361 PRODUKSJON AV KERAMISKE PRODUKTER.....	1	249	:	:	:	:	:
362 PRODUKSJON AV GLASS OG GLASSVARER.....	4	76	27488	9218	10055	7414	805
369 PRODUKSJON AV MINERALSKE PRODUKTER ELLERS.....	36	684	363184	135781	137828	81893	30766
371 PRODUKSJON AV JERN, STÅL OG FERROLEGERINGER.....	5	1589	590695	197634	199148	190692	20135
372 PRODUKSJON AV IKKE-JERNHOLDIGE METALLER.....	5	1647	1109679	262245	198958	248306	471424
381 PRODUKSJON AV METALLVARER.....	80	1962	767074	326028	339909	234306	44600
382 PRODUKSJON AV MASKINER.....	87	8076	8045494	1941379	1952614	1202768	186637
383 PROD. AV ELEKTRISKE APPARATER OG MATERIELL.....	9	203	66374	33672	35634	27193	818
384 PRODUKSJON AV TRANSPORTMIDLER.....	42	4039	1209258	464240	496976	508306	29808
385 PROD. AV TEKNISKE OG VITENSKAPELIGE INSTRUM., FOTOARTIKLER OG OPTISKE ARTIKLER.....	3	422	150331	74479	79430	46943	6568
39 INDUSTRIPRODUKSJON ELLERS.....	2	54	:	:	:	:	:
1101 EIGERSUND.....	41	1843	1096728	348088	348099	232180	34108
1102 SANDNES.....	77	3960	1410117	572880	588230	512837	57026
1103 STAVANGER.....	183	13122	11079550	2906513	2947729	2224001	301143
1106 HAUGESUND.....	43	2938	875858	281772	371076	349230	17853
1111 SOKNDAL.....	6	395	182120	71742	72230	51657	13187
1112 LUND.....	6	531	197960	75155	84647	53276	14483
1114 BJERKREIM.....	4	95	38296	-1271	18386	10760	1996
1119 HÅ.....	32	819	527715	44319	152337	87807	24988
1120 KLEPP.....	31	1459	1487863	204180	276261	179993	33793
1121 TIME.....	27	1493	635579	213031	244535	185231	26705
1122 GJESDAL.....	15	487	180525	37168	55986	39003	-15001
1124 SOLA.....	15	2326	3433249	455216	499181	563064	155633
1127 RANDABERG.....	11	446	135997	73523	75197	56361	2918
1129 FØRSAND.....	6	40	22382	13397	13707	4479	4870
1130 STRAND.....	18	699	279164	124745	128641	86308	22696
1133 HJELMELAND.....	9	152	81410	31265	32038	16151	7679
1134 SULDAL.....	6	57	25381	311	8448	5651	760
1135 SAUDA.....	8	850	346217	89236	89492	100731	4584
1141 FINNØY.....	3	75	41606	-6076	8895	7051	1720
1142 RENNESØY.....	1	8	:	:	:	:	:
1144 KVITSØY.....	3	19	3657	1446	1487	1285	423
1145 BOKN.....	1	22	:	:	:	:	:
1146 TYSVÆR.....	8	114	49552	23098	23736	14605	376838
1149 KARMØY.....	60	3182	1874118	444564	405071	422595	491930
1151 UTSIRA.....	2	34	:	:	:	:	:
1154 VINDAFJORD.....	8	157	181713	5331	31175	17165	8219

1) ENGELSK OVERSETTELSE AV NÆRINGSGRUPPERINGEN ER GITT I VEDLEGG 1. 2) TALLENE ER GITT EKSKL. MERVERDIAVGIFT.
3) BRUTTOAVANSE PÅ SALG AV HANDELSVARER ER INKLUDERT.

TABELL 42 (FORTS.). HOVEDTALL FOR STORE BEDRIFTER, ETTER FYLKE OG NÆRINGSHOVEDGRUPPE/KOMMUNE

FYLKE/NÆRINGSHOVEDGRUPPE 1)/KOMMUNE	BE- DRIF- TER	SYS- SEL- SATTE	BRUTTO PRØDUK- SJONS- VERDI 2)	BEAR- BEID- INGS- VERDI 2)	BEARBEID- INGSVERDI TIL	LØNNS- KOSTNADER	BRUTTO- INVE- STERING
					FAKTOR PRISER 3)		
1000 KR							
HORDALAND.....	681	33035	20449306	4627665	4989642	3774427	766577
2 O L J E U T V I N N I N G O G B E R G V E R K S D R I F T.....	10	491	178681	109028	108578	101779	10637
21 BRYTING AV KULL.....	-	8	:	:	:	:	:
22 UTVINNING AV RÅOLJE OG NATURGASS.....	-	387	:	:	:	:	:
29 BERGVERKSDRIFT ELLERS.....	10	96	:	:	:	:	:
3 I N D U S T R I.....	671	32544	20270625	4518637	4881064	3672648	755940
311-12 PRODUKSJON AV NÆRINGSMIDLER.....	121	4013	2837579	389101	675919	439669	137866
313 PRODUKSJON AV DRIKKEVARER.....	4	626	380031	257956	111618	81673	64222
314 PRODUKSJON AV TOBAKKSVARER.....	-	35	:	:	:	:	:
321 PRODUKSJON AV TEKSTILVARER.....	45	2591	596636	213670	235053	211597	12410
322 PRODUKSJON AV KLÆR, UNNTATT SKOTØY.....	16	663	158197	58199	62818	59592	1298
323 PRODUKSJON AV LÆR OG LÆR- OG SKINNVARER, UNNTATT KLÆR OG SKOTØY.....	6	195	81025	26218	26780	17984	1149
324 PRODUKSJON AV SKOTØY.....	4	55	:	:	:	:	:
331 PROD. AV TREVARER, UNNTATT MØBLER OG INNREDN.....	56	782	236066	108047	112965	84637	13543
332 PRODUKSJON AV MØBLER OG INNREDNINGER AV TRE.....	30	872	268655	112851	113948	84495	7945
341 TREFOREDLING.....	3	98	23371	13092	13092	9854	537
342 GRAFISK PRODUKSJON OG FORLAGSVIRKSOMHET.....	62	3172	554531	271599	288792	239666	19219
351 PRODUKSJON AV KJEMISKE RÅVARER.....	6	575	317870	117272	117222	75505	15985
352 PRODUKSJON AV KJEMISK-TEKNISKE PRODUKTER.....	10	363	191656	51692	52991	40857	3373
353 RAFFINERING AV JORDOLJE.....	1	385	:	:	:	:	:
354 PRODUKSJON AV JORDOLJE- OG KULLPRODUKTER.....	3	26	:	:	:	:	:
355 PRODUKSJON OG REPARASJON AV GUMMIPRODUKTER.....	4	79	21987	11587	12508	9116	4093
356 PRODUKSJON AV PLASTVARER.....	17	440	114776	47525	51328	40437	4153
362 PRODUKSJON AV GLASS OG GLASSVARER.....	4	64	25736	9415	9415	5982	727
369 PRODUKSJON AV MINERALSKE PRODUKTER ELLERS.....	29	625	359875	88828	89591	73720	15734
371 PRODUKSJON AV JERN, STÅL OG FERROLEGERINGER.....	4	1027	656109	150338	151739	133280	57672
372 PRODUKSJON AV IKKE-JERNHOLDIGE METALLER.....	5	1343	994242	219158	220530	169738	160985
381 PRODUKSJON AV METALLVARER.....	78	1768	536338	231384	248313	179041	12284
382 PRODUKSJON AV MASKINER.....	55	4539	2229118	798206	805112	605765	48912
383 PROD. AV ELEKTRISKE APPARATER OG MATERIELL.....	19	1120	280855	161857	167829	147203	5949
384 PRODUKSJON AV TRANSPORTMIDLER.....	75	6557	2687191	800633	921245	822005	63902
385 PROD. AV TEKNISKE OG VITENSKAPELIGE INSTRUM., FOTOARTIKLER OG OPTISKE ARTIKLER.....	6	252	64443	29143	34991	29630	1439
39 INDUSTRIPRODUKSJON ELLERS.....	8	279	97902	31909	37876	30327	2600
1201 BERGEN.....	325	19533	8043402	2579721	2789349	2276059	314308
1211 ETNE.....	14	223	113593	19220	34247	22286	14594
1214 ØLEN.....	9	158	181463	-1411	25827	16554	6702
1216 SVEIO.....	3	33	7698	4871	4913	2378	820
1219 BØMLØ.....	17	539	235644	75299	82746	66264	6022
1221 STORD.....	17	2167	861751	327225	337270	277402	29957
1222 FITJAR.....	7	117	97647	18132	19179	11715	366
1223 TYSNES.....	5	96	33428	10678	12642	9285	608
1224 KVINNHERAD.....	23	1485	976731	275752	294100	175834	69147
1227 JØNDAL.....	2	19	:	:	:	:	:
1228 ØDDA.....	12	1430	766804	179339	184926	173598	127123
1231 ULLENSVANG.....	6	169	44163	17299	19062	11978	1179
1232 EIDFJORD.....	2	11	:	:	:	:	:
1233 ULVIK.....	2	26	:	:	:	:	:
1234 GRANVIN.....	3	21	6394	2294	2371	1900	4673
1235 VOSS.....	23	586	200635	61062	78318	59338	7835
1238 KVAM.....	21	910	362253	92045	115186	100344	15694
1241 FUSA.....	15	247	149258	53509	56203	26919	3600
1242 SAMNANGER.....	1	111	:	:	:	:	:
1243 OS.....	23	740	221494	88740	90544	69906	1042
1244 AUSTEVOLL.....	9	179	73461	20090	20121	16031	3059
1245 SUND.....	2	22	:	:	:	:	:
1246 FJELL.....	16	427	202327	58273	58778	53504	5167
1247 ASKØY.....	24	609	247484	73928	76599	60327	8358
1251 VAKSDAL.....	12	855	407207	104822	109144	77494	16179
1252 MODALEN.....	1	6	:	:	:	:	:
1253 ØSTERØY.....	27	460	161105	63819	65924	39645	2785
1256 MELAND.....	10	314	119837	51666	51726	35587	4077
1259 ØYGARDEN.....	4	66	20587	5186	5290	5574	188
1260 RADØY.....	15	439	160298	57422	60402	41036	10679
1263 LINDØS.....	19	779	6632134	341048	345041	102697	103642
1264 AUSTRHEIM.....	4	110	24813	11494	12340	10879	581
1265 FEDJE.....	4	103	40102	10147	10337	8840	2045
1266 MASFJORDEN.....	4	45	12096	6570	6644	4883	4703

1) ENGELSK OVERSETTELSE AV NÆRINGSGRUPPERINGEN ER GITT I VEDLEGG 1. 2) TALLENE ER GITT EKSKL. MERVERDIAVGIFT.
3) BRUTTOAVANSE PÅ SALG AV HANDELSVARER ER INKLUDERT.

TABELL 42 (FORTS.). HOVEDTALL FOR STORE BEDRIFTER, ETTER FYLKE OG NÆRINGSHOVEDGRUPPE/KOMMUNE

FYLKE/NÆRINGSHOVEDGRUPPE 1)/KOMMUNE	BE-DRIF-TER	SYS-SEL-SATTE	BRUTTO PRODUK-SJONS-VERDI 2)	BEAR-BEID-INGS-VERDI 2)	BEARBEID-INGSVERDI	LØNNS-KOSTNADER	BRUTTO-INVE-STERING
					TIL FAKTOR PRISER 3)		
1000 KR							
SOGN OG FJORDANE.....	230	9033	4993630	848044	1174975	948789	294306
2 O L J E U T V I N N I N G O G							
B E R G V E R K S D R I F T		69	29392	13841	14232	6678	2641
22 UTVINNING AV RØRLJE OG NATURGASS.....	-	5	:	:	:	:	:
29 BERGVERKSDRIFT ELLERS.....	9	64	:	:	:	:	:
3 I N D U S T R I	221	8964	4964238	834203	1160743	942111	291665
311-12 PRODUKSJON AV NÆRINGSMIDLER.....	66	1815	1265970	-10899	244864	168702	46270
313 PRODUKSJON AV DRIKKEVARER.....	-	27	:	:	:	:	:
321 PRODUKSJON AV TEKSTILVARER.....	7	155	49239	17916	19338	12725	2725
322 PRODUKSJON AV KLÆR, UNNTATT SKOTØY.....	14	477	98991	44565	46814	33971	3938
324 PRODUKSJON AV SKOTØY.....	1	151	:	:	:	:	:
331 PROD. AV TREVARER, UNNTATT MØBLER OG INNREDN.....	35	398	122134	47887	49567	33139	11365
332 PRODUKSJON AV MØBLER OG INNREDNINGER AV TRE.....	11	222	54539	25443	27398	16730	2083
341 TREFØREDLING.....	1	19	:	:	:	:	:
342 GRAFISK PRODUKSJON OG FØRLAGSVIRKSOMHET.....	13	185	36283	20439	22847	16166	2429
351 PRODUKSJON AV KJEMISKE RÅVARER.....	2	38	:	:	:	:	:
354 PRODUKSJON AV JORDOLJE- OG KULLPRODUKTER.....	2	465	:	:	:	:	:
356 PRODUKSJON AV PLASTVARER.....	5	76	17938	6224	6262	4821	1303
362 PRODUKSJON AV GLASS OG GLASSVARER.....	1	22	:	:	:	:	:
369 PRODUKSJON AV MINERALISKE PRODUKTER ELLERS.....	12	127	57499	21742	22567	11724	6378
371 PRODUKSJON AV JERN, STÅL OG FERROLEGERINGER.....	2	417	:	:	:	:	:
372 PRODUKSJON AV IKKE-JERNHOLDIGE METALLER.....	4	2156	1643024	272306	273396	266888	143487
381 PRODUKSJON AV METALLVARER.....	15	405	120790	44539	49663	39698	7349
382 PRODUKSJON AV MASKINER.....	8	128	31170	15941	15941	14619	326
383 PROD. AV ELEKTRISKE APPARATER OG MATERIELL.....	1	20	:	:	:	:	:
384 PRODUKSJON AV TRANSPORTMIDLER.....	20	1621	862316	221193	271372	189935	36980
39 INDUSTRIPRODUKSJON ELLERS.....	1	40	:	:	:	:	:
1401 FLORA.....	21	833	503829	85438	129714	96057	24977
1411 GULEN.....	5	53	30598	6435	6767	4903	1633
1412 SOLUND.....	1	22	:	:	:	:	:
1413 HYLLESTAD.....	2	148	:	:	:	:	:
1416 HØYANGER.....	8	777	477379	24812	25323	99215	120836
1417 VIK.....	5	214	85884	26950	29354	21514	2869
1418 BALESTRAND.....	2	34	:	:	:	:	:
1419 LEIKANGER.....	8	93	26755	12496	13123	8943	646
1420 SOGDAL.....	7	281	195898	-25765	46417	30063	7736
1421 AURLAND.....	1	3	:	:	:	:	:
1422 LARDAL.....	4	17	8165	1668	2037	1369	74
1424 ÅRDAL.....	9	2006	1556759	323933	325573	237008	35116
1426 LUSTER.....	5	93	35503	13158	13453	7677	10043
1428 ASKVOLL.....	8	141	29703	10877	13149	10454	450
1429 FJALER.....	6	374	64295	27887	32135	32545	2007
1430 GAULAR.....	2	56	:	:	:	:	:
1431 JØLSTER.....	4	46	10499	5215	5215	3965	235
1432 FØRDE.....	19	817	502702	65710	131027	88289	12500
1433 NAUSTDAL.....	3	32	8744	3975	3975	1997	556
1438 BREMANGER.....	9	508	207641	34586	36238	58906	16293
1439 VÆRSØY.....	24	732	434952	88254	103750	69471	24262
1441 SELJE.....	8	272	83926	24014	25508	22463	3956
1443 EID.....	19	489	248744	35451	65386	45672	9409
1444 HORNINDA.....	8	135	32300	14596	14826	10354	694
1445 GLØPPEN.....	17	282	119335	2866	40454	22781	7125
1449 STRYN.....	25	575	207771	36114	70196	48575	9535
MØRE OG ROMSDAL.....	716	22155	10831743	2596115	3171864	2220707	597814
2 O L J E U T V I N N I N G O G							
B E R G V E R K S D R I F T	22	303	146390	73421	74535	31587	43731
22 UTVINNING AV RØRLJE OG NATURGASS.....	-	2	:	:	:	:	:
29 BERGVERKSDRIFT ELLERS.....	22	301	:	:	:	:	:
3 I N D U S T R I	694	21852	10685353	2522694	3097329	2189120	554083
311-12 PRODUKSJON AV NÆRINGSMIDLER.....	172	3530	2728663	164859	564665	325709	128925
313 PRODUKSJON AV DRIKKEVARER.....	4	97	44181	20321	15664	9692	2091
321 PRODUKSJON AV TEKSTILVARER.....	44	1259	294451	110964	119642	96186	24354
322 PRODUKSJON AV KLÆR, UNNTATT SKOTØY.....	35	1198	215447	96360	109440	83484	7480
323 PRODUKSJON AV LÆR OG LÆR- OG SKINNVARER, UNNTATT KLÆR OG SKOTØY.....	1	18	:	:	:	:	:
324 PRODUKSJON AV SKOTØY.....	3	44	8347	3592	3723	2756	971
331 PROD. AV TREVARER, UNNTATT MØBLER OG INNREDN.....	46	624	235640	84507	87810	54804	16641
332 PRODUKSJON AV MØBLER OG INNREDNINGER AV TRE.....	93	2840	969308	355550	364475	257493	48954
341 TREFØREDLING.....	1	34	:	:	:	:	:
342 GRAFISK PRODUKSJON OG FØRLAGSVIRKSOMHET.....	26	891	164332	84753	91459	75184	10739
351 PRODUKSJON AV KJEMISKE RÅVARER.....	3	31	57417	10973	11309	3813	649
352 PRODUKSJON AV KJEMISKE-TEKNISKE PRODUKTER.....	3	152	128728	45959	26725	18019	6178
354 PRODUKSJON AV JORDOLJE- OG KULLPRODUKTER.....	3	54	26750	2021	2021	8272	627
355 PRODUKSJON OG REPARASJON AV GUMMIPRODUKTER.....	3	20	8771	5939	3949	2098	580
356 PRODUKSJON AV PLASTVARER.....	20	661	291699	87557	88638	66485	9030
362 PRODUKSJON AV GLASS OG GLASSVARER.....	1	18	:	:	:	:	:
369 PRODUKSJON AV MINERALISKE PRODUKTER ELLERS.....	49	555	273319	94573	95505	58728	23154
372 PRODUKSJON AV IKKE-JERNHOLDIGE METALLER.....	2	1334	:	:	:	:	:
381 PRODUKSJON AV METALLVARER.....	53	1567	825486	220167	230435	167613	93961
382 PRODUKSJON AV MASKINER.....	22	667	223526	87726	91374	75342	13897
383 PROD. AV ELEKTRISKE APPARATER OG MATERIELL.....	4	151	89968	26491	26922	19404	3659
384 PRODUKSJON AV TRANSPORTMIDLER.....	99	5928	3139880	804835	943695	673550	93334
39 INDUSTRIPRODUKSJON ELLERS.....	7	179	23098	11186	12343	12700	2137

1) ENGELSK OVERSETTELSE AV NÆRINGSGRUPPERINGEN ER GITT I VEDLEGG 1. 2) TALLENE ER GITT EKSKL. MERVERDIavgift.
3) BRUTTOAVANSE PÅ SALG AV HANDELSVARER ER INKLUDERT.

TABELL 42 (FORTS.). HOVEDTALL FOR STORE BEDRIFTER, ETTER FYLKE OG NÆRINGSHOVEDGRUPPE/KOMMUNE

FYLKE/NÆRINGSHOVEDGRUPPE 1)/KOMMUNE	BE- DRIF- TER	SYS- SEL- SATTE	BRUTTO PRODUK- SJONS- VERDI 2)	BEAR- BEID- INGS- VERDI 2)	BEARBEID- INGSVERDI TIL	LØNNS- KOSTNADER	BRUTTO- INVE- STERING
					FAKTOR PRISER 3)		
1000 KR							
1502 MOLDE.....	45	2124	805009	226806	290436	224349	14672
1503 KRISTIANSUND.....	50	1731	938851	154822	242543	179086	28749
1504 ÅLESUND.....	100	3252	2012517	361999	509241	331182	87501
1511 VANYLVEN.....	8	348	136619	65911	65939	38821	30740
1514 SANDE.....	13	280	111818	38685	41064	26553	4475
1515 HERØY.....	20	538	236252	67789	80446	50817	8612
1516 ULSTEIN.....	13	942	614713	126446	166083	107265	19749
1517 HAREID.....	9	463	221568	79158	81955	50593	5301
1519 VOLDA.....	28	481	120702	52943	54728	42680	5872
1520 ØRSTA.....	35	998	277769	119806	125234	92178	17822
1523 ØRSKOG.....	6	57	24073	5630	6274	5331	1960
1524 NORDDAL.....	9	73	25878	11977	12379	4814	1003
1525 STRANDA.....	28	797	346693	104461	110626	71644	19829
1526 STORDAL.....	6	193	58449	20948	21505	15390	5161
1528 SYKKYLVEN.....	33	1342	546105	178133	182747	129993	32867
1529 SKODJE.....	7	135	46398	17383	18142	13185	4382
1531 SULA.....	29	803	387973	114174	119914	73482	17397
1532 GISKE.....	15	199	95057	30402	30706	18549	7259
1534 HARAM.....	37	1253	556779	172034	191014	131969	23368
1535 VESTNES.....	30	614	407282	74390	89858	61188	12671
1539 RAUMA.....	30	954	614418	100339	117945	85273	110943
1543 NESSET.....	8	141	42059	7973	8289	16444	3267
1545 MIDSUND.....	4	107	24057	14426	14632	11016	2771
1546 SANDØY.....	5	152	60718	20869	21000	16695	915
1547 AUKRA.....	4	301	141560	19289	41640	30591	3814
1548 FRÆNA.....	24	515	286844	24335	63433	35196	18712
1551 EIDE.....	22	240	66492	30320	31486	17999	10356
1554 AVERØY.....	19	446	140479	51608	54849	34297	12821
1556 FREI.....	10	87	29789	14234	14319	8277	1476
1557 GJEMNES.....	3	63	25067	11078	11831	6104	5056
1560 TINGVOLL.....	5	112	28495	12109	12638	9018	1802
1563 SUNNDAL.....	12	1497	964391	202095	217515	187260	62518
1566 SURNADAL.....	18	389	256470	29284	54687	37692	4622
1567 RINDAL.....	8	175	56935	-5706	17865	14042	4529
1569 AURE.....	6	102	47357	6811	15110	10071	1216
1571 HALSA.....	8	120	41194	15093	15484	10544	1708
1572 TUSTNA.....	3	28	6322	2392	2453	2027	652
1573 SMØLA.....	6	102	28591	15669	15854	7657	786
SØR- TRØNDELAG.....	412	16479	8134603	2021177	2336585	1839914	360564
2 O L J E U T V I N N I N G O G B E R G V E R K S D R I F T.....	18	396	149342	46977	47069	42531	18662
22 UTVINNING AV RØLJE OG NATURGASS.....	-	7	:	:	:	:	:
23 ÆRYTING OG UTVINNING AV MALM.....	3	254	:	:	:	:	:
29 BERGVERKSDRIFT ELLERS.....	15	135	:	:	:	:	:
3 I N D U S T R I.....	394	16083	7985261	1974200	2289516	1797383	341902
311-12 PRODUKSJON AV NÆRINGSMIDLER.....	109	3455	3134147	245584	568911	352127	88691
313 PRODUKSJON AV DRIKKEVARER.....	3	433	303393	184533	80397	53614	9381
314 PRODUKSJON AV TØBAKKSVARER.....	-	43	:	:	:	:	:
321 PRODUKSJON AV TEKSTILVARER.....	7	249	51971	17720	20366	21021	810
322 PRODUKSJON AV KLÆR, UNNTATT SKOTØY.....	11	129	24727	11513	12089	8913	511
323 PRODUKSJON AV LÆR OG LÆR- OG SKINNVARER, UNNTATT KLÆR OG SKOTØY.....	1	17	:	:	:	:	:
324 PRODUKSJON AV SKOTØY.....	1	34	:	:	:	:	:
331 PROD. AV TREVARER, UNNTATT MØBLER OG INNREDN.....	57	1500	685081	212231	219696	159071	21882
332 PRODUKSJON AV MØBLER OG INNREDNINGER AV TRE.....	12	328	99838	36777	42884	31369	3396
341 TREFOREDLING.....	5	548	278226	45945	46065	57512	4722
342 GRAFISK PRODUKSJON OG FORLAGSVIRKSOMHET.....	35	1532	401142	188605	199311	160329	34665
351 PRODUKSJON AV KJEMISKE RØVARER.....	2	128	:	:	:	:	:
352 PRODUKSJON AV KJEMISK-TEKNISKE PRODUKTER.....	1	18	:	:	:	:	:
354 PRODUKSJON AV JORDOLJE- OG KULLPRODUKTER.....	1	25	:	:	:	:	:
355 PRODUKSJON OG REPARASJON AV GUMMIPRODUKTER.....	1	40	:	:	:	:	:
356 PRODUKSJON AV PLASTVARER.....	14	228	92754	27398	32134	20682	4092
362 PRODUKSJON AV GLASS OG GLASSVARER.....	4	139	58093	14586	19720	14081	1350
369 PRODUKSJON AV MINERALISKE PRODUKTER ELLERS.....	21	396	222113	80330	83939	46012	11812
371 PRODUKSJON AV JERN, STÅL OG FERROLEGERINGER.....	5	850	478184	120593	120613	105413	43166
372 PRODUKSJON AV IKKE-JERNHOLDIGE METALLER.....	2	13	:	:	:	:	:
381 PRODUKSJON AV METALLVARER.....	23	1650	435798	196161	201985	187657	22485
382 PRODUKSJON AV MASKINER.....	25	1035	262274	95560	95648	133915	21490
383 PROD. AV ELEKTRISKE APPARATER OG MATERIELL.....	15	1202	385660	189173	198426	157414	29161
384 PRODUKSJON AV TRANSPORTMIDLER.....	30	1934	915736	238829	276581	239298	40808
385 PROD. AV TEKNISKE OG VITENSKAPELIGE INSTRUM., FOTOARTIKLER OG OPTISKE ARTIKLER.....	2	21	:	:	:	:	:
39 INDUSTRIPRODUKSJON ELLERS.....	7	136	25773	12873	13828	12643	533

1) ENGELSK OVERSETTELSE AV NÆRINGSGRUPPERINGEN ER GITT I VEDLEGG 1. 2) TALLENE ER GITT EKSKL. MERVERDIavgift.
3) BRUTTOAVANSE PÅ SALG AV HANDELSVARER ER INKLUDERT.

TABELL 42 (FORTS.). HOVEDTALL FOR STORE BEDRIFTER, ETTER FYLKE OG NÆRINGSHOVEDGRUPPE/KOMMUNE

FYLKE/NÆRINGSHOVEDGRUPPE 1)/KOMMUNE	BE- DRIF- TER	SYS- SEL- SATTE	BRUTTO PRODUK- SJONS- VERDI 2)	BEAR- BEID- INGS- VERDI 2)	BEARBEID-	LØNNS- KOSTNADER	BRUTTO- INVE- STERING
					INGSVERDI TIL FAKTOR PRISER 3)		
1000 KR							
1601 TRONDHEIM.....	186	10579	5339273	1579721	1571566	1234191	187723
1612 HEMNE.....	8	434	276689	36343	61682	47121	11920
1613 SNILLFJORD.....	1	5	:	:	:	:	:
1617 HITRA.....	11	183	62512	8626	25176	16903	7771
1620 FRØYA.....	12	251	64200	22697	25409	13776	3248
1621 ØRLAND.....	8	123	102053	-15148	17968	12105	8552
1622 AGDENES.....	2	70	:	:	:	:	:
1624 RISSA.....	9	347	317459	12994	47590	36800	27037
1627 BJUGN.....	9	170	71062	20282	21107	15578	1834
1630 ÅFJORD.....	5	86	45915	-7719	10852	7767	2021
1632 ROAN.....	1	23	:	:	:	:	:
1633 ØSEN.....	2	43	:	:	:	:	:
1634 OPPDAL.....	19	299	124881	1976	38907	28162	9219
1635 RENNEBU.....	3	52	50015	-4707	12442	5772	1457
1636 MELDAL.....	14	460	207609	37289	60329	46042	9682
1638 ØRKDAL.....	29	1187	454653	85051	116698	142416	41820
1640 RØROS.....	20	481	214650	49337	69344	48896	11528
1644 HOLTÅLEN.....	7	131	37951	1453	14157	11603	799
1648 MIDTRE GAULDAL.....	15	436	242888	32198	62723	50479	5138
1653 MELHUS.....	26	418	192375	56389	58104	38601	6104
1657 SKAUN.....	5	135	63076	27302	27644	14850	4958
1662 KLÅBU.....	3	64	21569	10407	10388	6593	153
1663 MALVIK.....	5	280	108917	27013	37490	30414	1075
1664 SELBU.....	12	222	94089	26809	33723	21256	4749
NORD- TRØNDELAG.....	233	7973	4995377	1007953	1417903	851632	257413
2 O L J E U T V I N N I N G O G							
3 E R G V E R K S D R I F T.....	13	657	186102	77705	82046	71970	11872
23 BRYTING OG UTVINNING AV MALM.....	3	582	160727	67995	70491	64386	6012
29 BERGVERKSDRIFT ELLERS.....	10	75	25375	9710	11555	7584	5860
3 I N D U S T R I.....	220	7316	4809275	930248	1335857	779662	245541
311-12 PRODUKSJON AV NÆRINGSMIDLER.....	67	1480	1661689	-103039	272389	148226	80564
313 PRODUKSJON AV DRIKKEVARER.....	1	36	:	:	:	:	:
321 PRODUKSJON AV TEKSTILVARER.....	1	28	:	:	:	:	:
322 PRODUKSJON AV KLÅR, UNNTATT SKOTØY.....	2	41	:	:	:	:	:
323 PRODUKSJON AV LÅR OG LÅR- OG SKINNVARER, UNNTATT KLÅR OG SKOTØY.....	1	8	:	:	:	:	:
324 PRODUKSJON AV SKOTØY.....	1	5	:	:	:	:	:
331 PROD. AV TREVARER, UNNTATT MØBLER OG INNREDN.....	50	1209	516694	151653	165138	109246	29218
332 PRODUKSJON AV MØBLER OG INNREDNINGER AV TRE.....	4	97	52431	15012	15945	9985	669
341 TREFOREDLING.....	5	1019	1207411	331136	330712	118207	32634
342 GRAFTISK PRODUKSJON OG FORLAGSVIRKSOMHET.....	12	456	84983	41648	45099	37224	2361
354 PRODUKSJON AV JORDOLJE- OG KULLPRODUKTER.....	1	4	:	:	:	:	:
355 PRODUKSJON OG REPARASJON AV GUMMIPRODUKTER.....	1	7	:	:	:	:	:
356 PRODUKSJON AV PLASTVARER.....	10	464	203866	78653	79505	48321	8854
362 PRODUKSJON AV GLASS OG GLASSVARER.....	1	86	:	:	:	:	:
369 PRODUKSJON AV MINERALSKE PRODUKTER ELLERS.....	15	328	150865	63987	65673	41465	46457
371 PRODUKSJON AV JERN, STÅL OG FERROLEGERINGER.....	1	261	:	:	:	:	:
381 PRODUKSJON AV METALLVARER.....	21	568	148292	66108	71863	54965	9574
382 PRODUKSJON AV MASKINER.....	11	627	272125	97412	97992	89551	11439
383 PROD. AV ELEKTRISKE APPARATER OG MATERIELL.....	4	387	165834	75976	76068	45537	2918
384 PRODUKSJON AV TRANSPORTMIDLER.....	9	198	64471	21663	24762	19547	1178
39 INDUSTRIPRODUKSJON ELLERS.....	2	7	:	:	:	:	:
1702 STEINKJER.....	37	1199	952311	118262	207453	124362	17639
1703 NAMSOS.....	33	919	567078	22592	132219	90242	28748
1711 MERÅKER.....	5	349	196350	52372	54054	41038	8175
1714 STJØRDAL.....	34	978	448445	133904	178453	102046	33929
1717 FROSTA.....	2	10	:	:	:	:	:
1718 LEKSVIK.....	8	346	130457	46198	46424	33365	5099
1719 LEVANGER.....	29	1274	1371522	371515	386633	143553	35680
1721 VERDAL.....	24	1055	630912	122495	180258	136856	51615
1723 MOSVIK.....	1	25	:	:	:	:	:
1724 VERRAN.....	5	529	128452	49276	53390	55910	6804
1725 NAMDALSEID.....	4	68	19306	1632	3837	6234	982
1729 INDERØY.....	10	183	140045	15471	33599	20594	25564
1736 SNØSA.....	5	64	26695	-980	9836	6169	1500
1738 LIERNE.....	2	22	:	:	:	:	:
1739 RØYRVIK.....	1	131	:	:	:	:	:
1740 NAMSSKOGAN.....	3	183	54982	20805	21849	16654	895
1742 GRONG.....	6	41	9968	3903	4738	2403	6885
1743 HØYLANDET.....	1	11	:	:	:	:	:
1744 OVERHALLA.....	7	164	72202	20674	21371	14882	2696
1750 VIKNA.....	5	137	61021	-973	20353	12384	3086
1751 NÆRØY.....	11	285	96264	885	32044	23754	19405

1) ENGELSK OVERSETTELSE AV NÆRINGSGRUPPERINGEN ER GITT I VEDLEGG 1. 2) TALLENE ER GITT EKSKL. MERVERDIAVGIFT.
3) BRUTTOAVANSE PÅ SALG AV HANDELSVARER ER INKLUDERT.

TABELL 42 (FORTS.). HOVEDTALL FOR STORE BEDRIFTER, ETTER FYLKE OG NÆRINGSHOVEDGRUPPE/KOMMUNE

FYLKE/NÆRINGSHOVEDGRUPPE 1)/KOMMUNE	BE- DRIF- TER	SYS- SEL- SATTE	BRUTTO PRODUK- SJONS- VERDI 2)	BEAR- BEID- INGS- VERDI 2)	BEARBEID-	LØNNS- KOSTNADER	BRUTTO- INVE- STERING
					TIL INGSVERDI FAKTOR PRISER 3)		
NORDLAND.....	403	15689	6912992	1676043	2467149	1669704	654460
2 O L J E U T V I N N I N G O G B E R G V E R K S D R I F T.....	18	1226	383793	135932	162407	146618	138421
23 BRYTING OG UTFVINNING AV MALM.....	4	1053	312340	107115	133656	127684	129856
29 BERGVERKSDRIFT ELLERS.....	14	173	71453	28817	28751	18934	8565
3 I N D U S T R I.....	385	14463	6529199	1540111	2304742	1523086	516039
311-12 PRODUKSJON AV NÆRINGSMIDLER.....	177	3939	2003299	109916	484452	322010	97188
313 PRODUKSJON AV DRIKKEVARER.....	2	110	:	:	:	:	:
321 PRODUKSJON AV TEKSTILVARER.....	7	253	90894	10163	12205	23232	31605
322 PRODUKSJON AV KLÆR, UNNTATT SKOTØY.....	3	56	7760	3760	4120	3399	59
323 PRODUKSJON AV LÆR OG LÆR- OG SKINNVARER, UNNTATT KLÆR OG SKOTØY.....	1	7	:	:	:	:	:
324 PRODUKSJON AV SKOTØY.....	1	11	:	:	:	:	:
331 PROD. AV TREVARER, UNNTATT MØRLEP OG INNREDN.....	36	753	316805	98896	113180	70714	5618
332 PRODUKSJON AV MØBLER OG INNREDNINGER AV TRE.....	2	28	:	:	:	:	:
341 TREFOREDLING.....	1	26	:	:	:	:	:
342 GRAFISK PRODUKSJON OG FORLASSVIRKSOMHET.....	21	690	144002	79263	92752	67599	18139
351 PRODUKSJON AV KJEMISKE RÅVARER.....	2	620	:	:	:	:	:
352 PRODUKSJON AV KJEMISK-TEKNISKE PRODUKTER.....	1	13	:	:	:	:	:
354 PRODUKSJON AV JORDOLJE- OG KULLPRODUKTER.....	2	344	:	:	:	:	:
355 PRODUKSJON OG REPARASJON AV GUMMIPRODUKTER.....	-	4	:	:	:	:	:
356 PRODUKSJON AV PLASTVARER.....	4	63	32484	9881	10224	5238	977
362 PRODUKSJON AV GLASS OG GLASSVARER.....	1	12	:	:	:	:	:
369 PRODUKSJON AV MINERALSKE PRODUKTER ELLERS.....	16	374	182782	62168	65772	41910	21256
371 PRODUKSJON AV JERN, STRL OG FERROLEGERINGER.....	4	3466	1140793	356645	668009	412426	255348
372 PRODUKSJON AV IKKE-JERNHOLDIGE METALLER.....	2	980	:	:	:	:	:
381 PRODUKSJON AV METALLVARER.....	29	702	161121	73946	84533	67871	8977
382 PRODUKSJON AV MASKINER.....	22	347	87252	41759	44623	36455	2509
383 PROD. AV ELEKTRISKE APPARATER OG MATERIELL.....	5	339	212363	84930	86988	49259	6761
384 PRODUKSJON AV TRANSPORTMIDLER.....	45	1288	401178	160228	176198	137688	16123
39 INDUSTRIPRODUKSJON ELLERS.....	1	38	:	:	:	:	:
1804 BODØ.....	49	1303	588847	144247	191907	143403	57288
1805 NARVIK.....	25	766	213797	62599	86914	81266	8851
1811 RINDAL.....	2	100	:	:	:	:	:
1812 SØMNA.....	2	33	:	:	:	:	:
1813 BRØNNØY.....	7	129	102034	-11740	19685	13239	5819
1815 VEGA.....	2	19	:	:	:	:	:
1818 HERØY.....	7	107	33398	8434	11732	5996	1041
1820 ALSTAHaug.....	7	451	172295	5976	53704	48508	8809
1822 LEIRFJORD.....	1	5	:	:	:	:	:
1824 VEFSN.....	19	1609	959705	153347	196431	180036	50562
1825 GRANE.....	3	103	40571	8443	12540	8823	-3308
1826 HATTFJELLDAL.....	1	96	:	:	:	:	:
1827 DØNNA.....	2	11	:	:	:	:	:
1828 NESNA.....	3	38	31672	8187	8321	4866	505
1832 HEMNES.....	7	333	107837	44536	49018	32102	5987
1833 RANA.....	36	4709	1695990	472942	834762	550433	384794
1834 LURØY.....	4	40	15832	5329	5867	1966	894
1835 TRANA.....	3	19	6837	1149	1529	706	361
1836 RØDØY.....	3	22	5746	1735	1836	1486	70
1837 MELØY.....	7	748	749321	228171	261085	102758	29516
1838 GILDESKRÅL.....	3	29	9039	2416	2723	2183	1399
1839 BEIARN.....	2	10	:	:	:	:	:
1840 SALTDAL.....	8	266	195059	88915	94399	35909	7626
1841 FAUSKE.....	13	585	179575	50869	68550	66969	9878
1842 SKJERSTAD.....	3	24	7108	2206	2222	2380	114
1845 SØRFOLD.....	2	374	:	:	:	:	:
1848 STEIGEN.....	7	120	35416	-6333	14053	9354	1695
1849 HAMARØY.....	1	3	:	:	:	:	:
1850 TYSFJORD.....	5	257	115435	39829	39786	29997	21242
1851 LØDINGEN.....	3	19	4510	1680	2531	1689	737
1853 EVFENES.....	4	48	8852	4081	4474	4084	260
1854 BALLANGEN.....	5	119	28908	14195	15837	12645	1869
1856 RØST.....	5	66	34004	7338	8828	5043	912
1857 VÆRØY.....	4	60	41786	10428	11212	4537	1121
1859 FLAKSTAD.....	6	45	21684	3543	4019	2974	1066
1860 VESTVRGØY.....	23	438	187859	3582	41277	36483	3971
1865 VRGAN.....	41	700	330328	91766	101496	56643	8106
1866 HADSEL.....	14	353	107058	35405	37977	29245	3999
1867 BØ.....	11	363	96181	29403	41050	30482	6501
1868 ØKSNES.....	13	506	161092	52815	61147	41593	8249
1870 SORTLAND.....	17	308	143153	18517	46875	27041	5395
1871 ANDØY.....	14	254	88784	15392	27531	20787	7788
1874 MOSKENES.....	9	101	47732	8510	9029	5349	2077

1) ENGELSK OVERSETTELSE AV NÆRINGSGRUPPERINGEN ER GITT I VEDLEGG 1. 2) TALLENE ER GITT EKSKL. MERVERDIavgift.
3) BRUTTOAVANSE PÅ SALG AV HANDELSVARER ER INKLUDERT.

TABELL 42 (FORTS.). HOVEDTALL FOR STORE BEDRIFTER, ETTER FYLKE OG NÆRINGSHOVEDGRUPPE/KOMMUNE

FYLKE/NÆRINGSHOVEDGRUPPE 1)/KOMMUNE	BE- DRIF- TER	SYS- SEL- SATTE	BRUTTO PRODUK- SJONS- VERDI 2)	BEAR- BEID- INGS- VERDI 2)	BEARBEID-	LØNNS- KOSTNADER	BRUTTO- INVE- STERING
					TIL FAKTOR PRISER 3)		
TROMS.....	209	6493	2725781	635954	816816	600823	217319
2 O L J E U T V I N N I N G O G B E R G V E R K S D R I F T.....	3	180	36611	22159	22159	21004	21508
21 BRYTING AV KJLL.....	-	5	:	:	:	:	:
22 UTVINNING AV RØLJE OG NATURGASS.....	-	40	:	:	:	:	:
29 BERGVERKSDRIFT ELLERS.....	3	135	:	:	:	:	:
3 I N D U S T R I.....	206	6313	2689170	613795	794657	579819	195811
311-12 PRODUKSJON AV NÆRINGSMIDLER.....	89	2896	1496916	182274	381097	242532	121358
313 PRODUKSJON AV DRIKKEVARER.....	1	201	:	:	:	:	:
321 PRODUKSJON AV TEKSTILVARER.....	4	73	17520	6708	7487	5691	149
322 PRODUKSJON AV KLÆR, UNNTATT SKOTØY.....	1	12	:	:	:	:	:
323 PRODUKSJON AV LÆR OG LÆR- OG SKINNVARER, UNNTATT KLÆR OG SKOTØY.....	1	6	:	:	:	:	:
331 PROD. AV TREVARER, UNNTATT MØBLER OG INNREDN.....	20	569	201736	51964	62734	55194	9174
332 PRODUKSJON AV MØBLER OG INNREDNINGER AV TRE.....	5	94	31836	11115	13274	9138	3412
342 GRAFISK PRODUKSJON OG FORLAGSVIRKSOMHET.....	14	476	98000	51033	53672	42559	6335
351 PRODUKSJON AV KJEMISKE RÅVARER.....	1	15	:	:	:	:	:
355 PRODUKSJON OG REPARASJON AV GUMMIPRODUKTER.....	1	8	:	:	:	:	:
356 PRODUKSJON AV PLASTVARER.....	5	99	47728	9152	12362	10218	3755
362 PRODUKSJON AV GLASS OG GLASSVARER.....	1	18	:	:	:	:	:
369 PRODUKSJON AV MINERALSKE PRODUKTER ELLERS.....	9	100	66968	21820	23528	10584	15720
371 PRODUKSJON AV JERN, STRØ OG FERROLEGERINGER.....	1	112	:	:	:	:	:
372 PRODUKSJON AV IKKE-JERNHOLDIGE METALLER.....	1	7	:	:	:	:	:
381 PRODUKSJON AV METALLVARER.....	15	194	48926	21364	24237	17979	1329
382 PRODUKSJON AV MASKINER.....	7	83	15870	10254	10639	9978	195
383 PROD. AV ELEKTRISKE APPARATER OG MATERIELL.....	4	58	8570	5214	6838	6060	9
384 PRODUKSJON AV TRANSPORTMIDLER.....	24	1265	422620	128480	145843	131109	27690
395 PROD. AV TEKNISKE OG VITENSKAPELIGE INSTRUM., FOTOARTIKLER OG OPTISKE ARTIKLER.....	2	27	:	:	:	:	:
1901 HARSTAD.....	35	1772	713989	143151	228250	188406	60648
1902 TROMSØ.....	67	2170	1057014	331364	318398	208762	68291
1711 KVRFFJORD.....	3	45	44351	8282	8503	4663	1059
1913 SKRNLAND.....	3	90	46858	16407	16567	9656	2831
1915 BJARKØY.....	1	36	:	:	:	:	:
1917 IBESTAD.....	3	127	47974	15156	15806	10788	1865
1920 LAVANGEN.....	1	19	:	:	:	:	:
1922 BARDU.....	2	23	:	:	:	:	:
1923 SALANGEN.....	6	101	30557	3974	8340	10461	2476
1924 MÅLSELV.....	6	99	44917	-13692	10562	8762	6862
1925 SØRREISA.....	4	122	55298	18207	20692	12204	5310
1926 DYRØY.....	2	30	:	:	:	:	:
1927 TRANØY.....	5	49	13679	5044	5302	2531	549
1928 TORSKEN.....	4	144	41881	10371	10840	8794	3129
1929 BERG.....	5	154	35310	14784	15065	14644	4043
1931 LENVIK.....	19	460	164891	14126	33691	34926	14897
1933 BALSFJORD.....	6	85	40259	-22073	10750	7842	13771
1936 KARLSØY.....	6	199	88336	17240	20892	14631	14768
1938 LYNGEN.....	9	222	84666	25266	27777	16773	6705
1939 STORFJORD.....	2	19	:	:	:	:	:
1940 KRFFJORD.....	1	11	:	:	:	:	:
1941 SKJERVÅY.....	8	322	111483	32261	35639	25662	4624
1942 NORDREISA.....	8	148	52950	3433	13612	9566	2258
1943 KVRNANGEN.....	3	46	16290	2773	2868	2435	44
FINNMARK.....	159	6227	2478262	642851	1008860	600966	192914
2 O L J E U T V I N N I N G O G B E R G V E R K S D R I F T.....	9	1353	515654	161392	356092	162700	45379
22 UTVINNING AV RØLJE OG NATURGASS.....	-	1	:	:	:	:	:
23 BRYTING OG UTVINNING AV MALM.....	1	1137	:	:	:	:	:
29 BERGVERKSDRIFT ELLERS.....	8	215	:	:	:	:	:
3 I N D U S T R I.....	150	4874	1962608	481459	652768	438266	147535
311-12 PRODUKSJON AV NÆRINGSMIDLER.....	95	4040	1780645	395453	554906	356719	129071
321 PRODUKSJON AV TEKSTILVARER.....	1	17	:	:	:	:	:
322 PRODUKSJON AV KLÆR, UNNTATT SKOTØY.....	-	5	:	:	:	:	:
331 PROD. AV TREVARER, UNNTATT MØBLER OG INNREDN.....	9	112	23654	6609	10857	10437	2201
342 GRAFISK PRODUKSJON OG FORLAGSVIRKSOMHET.....	9	195	36361	19867	22117	19119	1461
355 PRODUKSJON OG REPARASJON AV GUMMIPRODUKTER.....	-	1	:	:	:	:	:
369 PRODUKSJON AV MINERALSKE PRODUKTER ELLERS.....	5	87	28230	10797	11032	8441	2029
381 PRODUKSJON AV METALLVARER.....	6	80	16778	9264	9573	7501	1696
382 PRODUKSJON AV MASKINER.....	10	126	22632	13915	14884	12958	828
383 PROD. AV ELEKTRISKE APPARATER OG MATERIELL.....	1	5	:	:	:	:	:
384 PRODUKSJON AV TRANSPORTMIDLER.....	12	187	44883	21099	24944	19321	967
39 INDUSTRIPRODUKSJON ELLERS.....	2	19	:	:	:	:	:

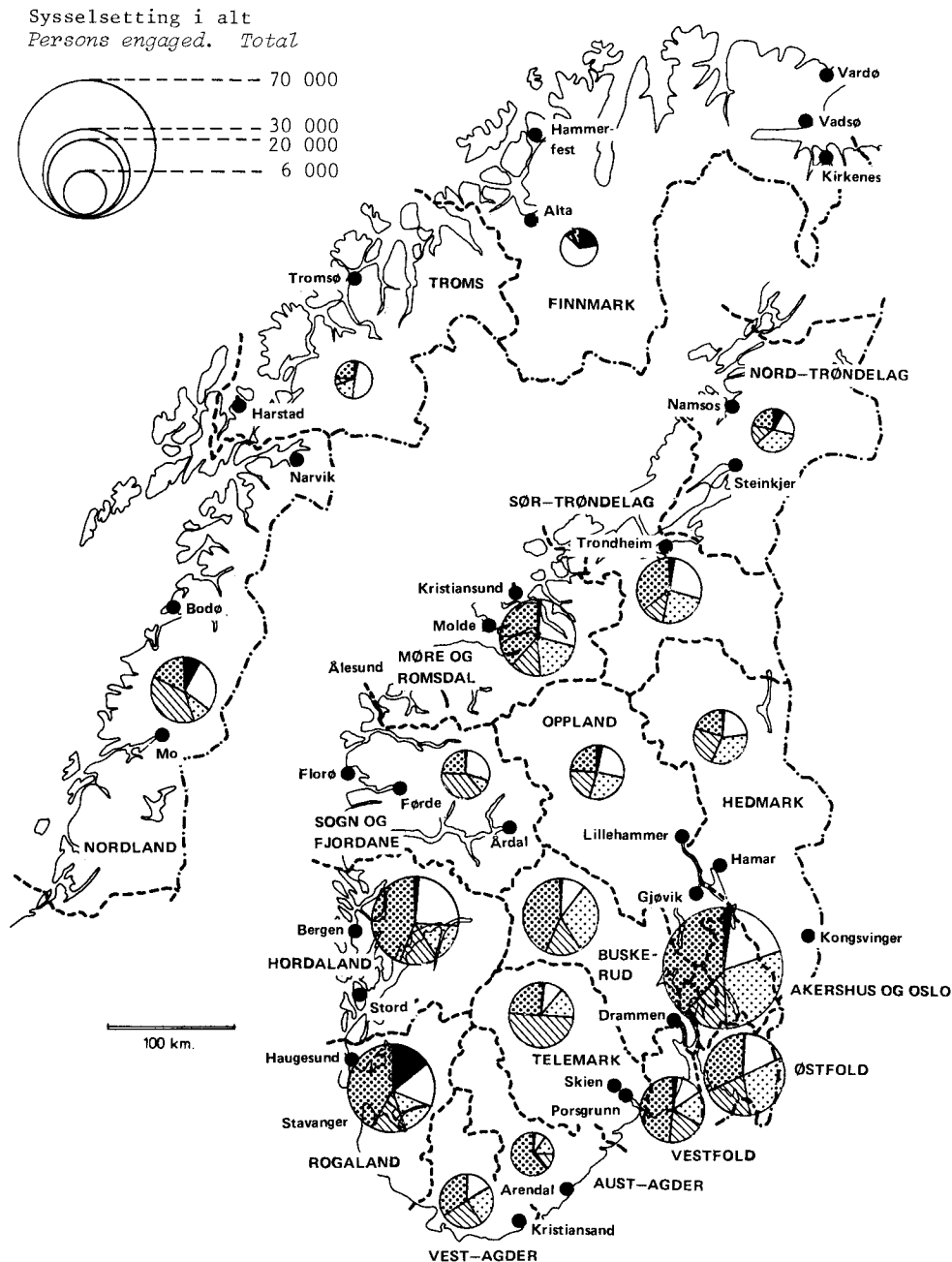
1) ENGLSK OVERSETTELSE AV NÆRINGSGRUPPERINGEN ER GITT I VEDLEGG 1. 2) TALLENE ER GITT EKSKL. MERVERDIAVGIFT.
3) BRUTTOAVANSE PÅ SALG AV HANDELSVARER ER INKLUDERT.

TABELL 42 (FORTS.). HOVEDTALL FOR STORE BEDRIFTER, ETTER FYLKE OG NÆRINGSHOVEDGRUPPE/KOMMUNE

FYLKE/NÆRINGSHOVEDGRUPPE 1)/KOMMUNE	BE- DRIF- TER	SYS- SEL- SATTE	BRUTTO PRODUK- SJONS- VERDI 2)	BEAR- BEID- INGS- VERDI 2)	BEARBEID- INGSVERDI TIL FAKTOR PRISER 3)	LØNNS- KOSTNADER	BRUTTO- INVE- STERING
					1000 KR		
2001 HAMMERFEST.....	13	758	227167	80808	96133	70795	7842
2002 VARDØ.....	9	336	78827	26515	33412	25184	1880
2003 VADSØ.....	8	374	258426	50373	61608	34325	6744
2011 KAUTOKEINO.....	3	57	20478	2665	3945	4387	5600
2012 ALTA.....	23	584	255812	69194	104986	56509	31301
2014 LOPPA.....	7	61	18098	6095	6566	4767	11635
2015 HASVIK.....	6	197	73741	20868	27280	15749	23995
2016 SØRØYSUND.....	6	58	18598	2457	6230	3934	693
2017 KVALSUND.....	4	37	6750	1331	1950	2809	-4152
2018 MRSØY.....	9	389	132305	34157	46113	31656	7849
2019 NORDKAPP.....	12	526	285600	68363	77044	48423	11676
2020 PORSANGER.....	3	32	13224	-4750	5212	3481	924
2021 KARASJØK.....	7	83	23340	5398	7615	7564	1809
2022 LEBESBY.....	5	170	72579	17653	20439	12942	7254
2023 GAMVIK.....	5	242	81850	26673	28212	20961	6728
2024 BERLEVÅG.....	7	190	66310	20432	26553	18945	3581
2025 TANA.....	5	65	25949	-6159	12322	7097	233
2028 BRTSFJORD.....	12	697	352929	100516	123183	74699	23525
2030 SØR- VARANGER.....	15	1371	466279	120262	320057	156739	43797
SVALBARD.....	1	811	202001	57584	147955	124762	35101
2 O L J E U T V I N N I N G O G B E R G V E R K S D R I F T.....	1	811	202001	57584	147955	124762	35101
21 BRYTING AV KULL.....	1	811	202001	57584	147955	124762	35101
KONTINENTALSOKKELEN.....	7	2717	61767960	55326003	49277655	847465	10653036
2 O L J E U T V I N N I N G O G B E R G V E R K S D R I F T.....	7	2717	61767960	55326003	49277655	847465	10653036
22 UTVINNING AV RÅOLJE OG NATURGASS.....	7	2717	61767960	55326003	49277655	847465	10653036

1) ENGELSK OVERSETTELSE AV NÆRINGSGRUPPERINGEN ER GITT I VEDLEGG 1. 2) TALLENE ER GITT EKSKL. MERVERDIavgift.
3) BRUTTOAVANSE PÅ SALG AV HANDELSVARER ER INKLUDERT.

Figur 5. Sysselsatte i store bedrifter. Fylke (Oslo og Akershus regnet sammen).
Se tabell 41, side 139 *Persons engaged in large establishments. County*
(Oslo and Akershus together). See table 41, page 139

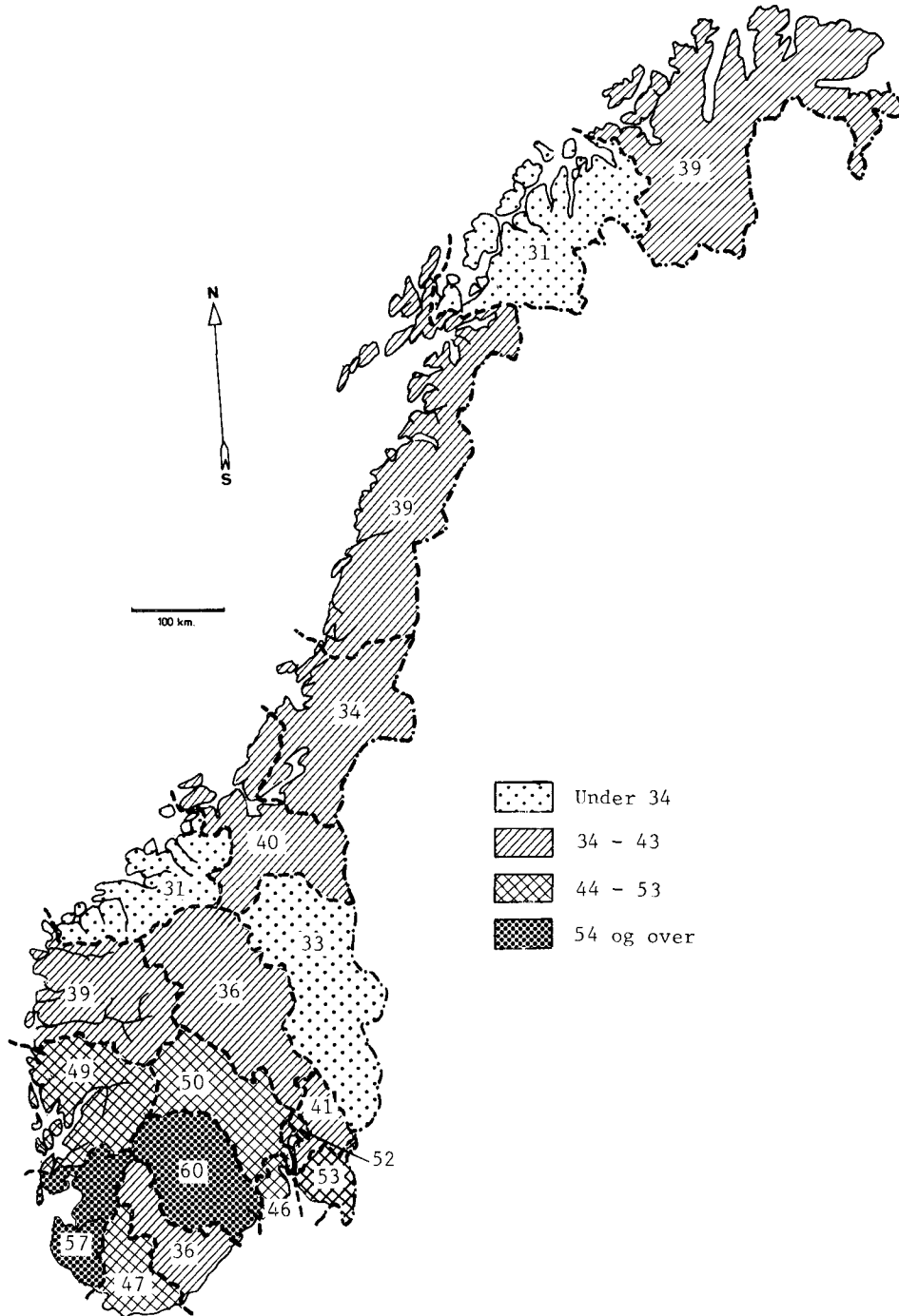


2

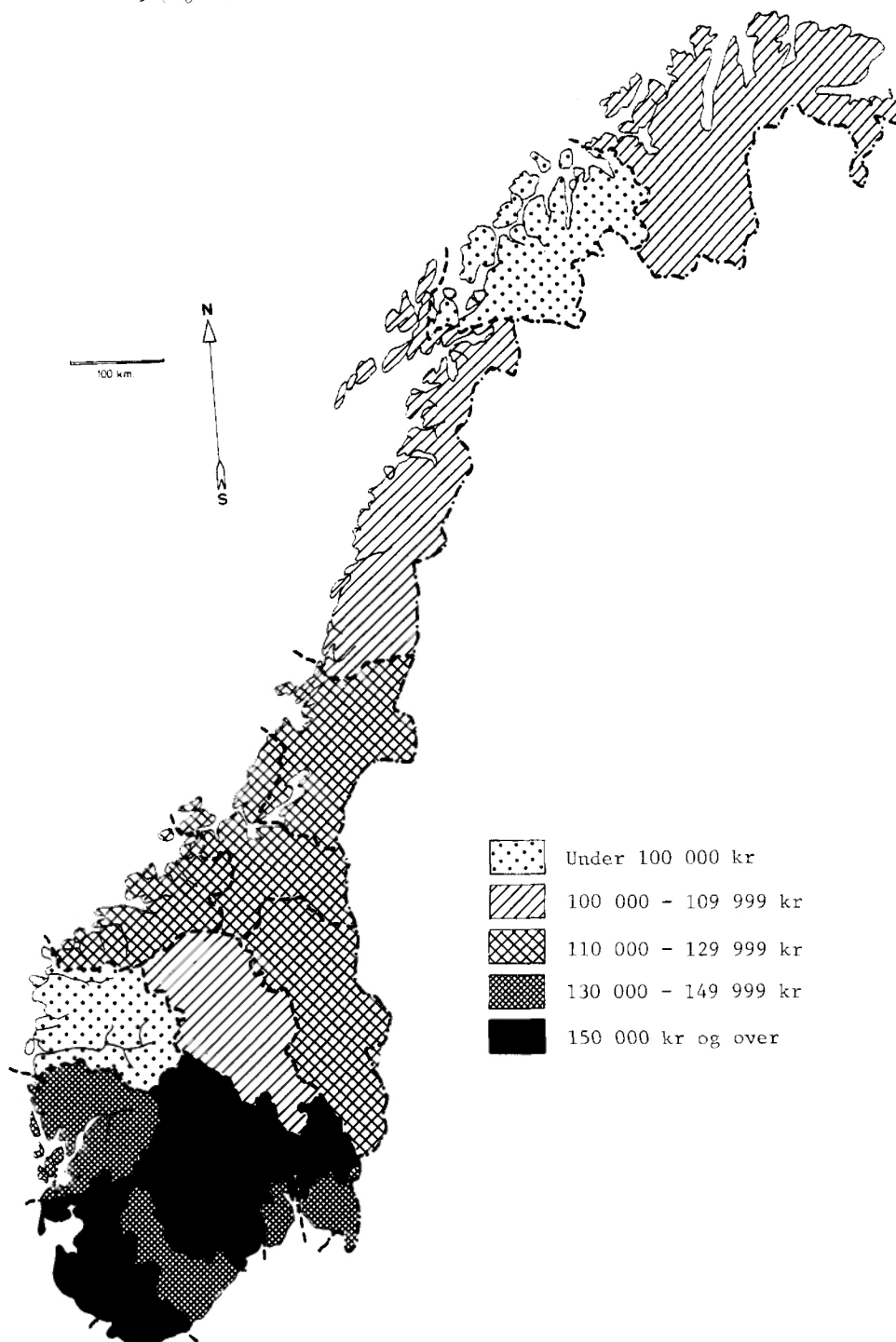
NÆRINGSOMRÅDE INDUSTRY DIVISION

- Oljeutvinning, bergverksdrift *Oil extraction, mining and quarrying*
- 31,32
Produksjon av næringsmidler, drikkevarer, tobakksvarer, tekstilvarer, bekledningsvarer, lær og lærvarer *Manufacture of food, beverages, tobacco, textiles, wearing apparel, leather and leather products*
- 33,34
Produksjon av trevarer, treforedling, grafisk produksjon og forlagsvirksomhet *Manufacture of wood and wood products, including furniture, paper and paper products; printing and publishing*
- 35,36,37
Produksjon av kjemiske produkter, mineralolje-, kull-, gummi- og plastprodukter, mineralske produkter og metaller *Manufacture of chemicals and of chemical petroleum, coal, rubber and plastic products, mineral products and basic metals*
- 38,39
Produksjon av verkstedprodukter og industriprodukter ellers *Manufacture of fabricated metal products, machinery and equipment and other manufacturing industries*

Figur 6. Sysselsatte pr. bedrift i store bedrifter. Fylke. Hele landet: 44 sysselsatte pr. bedrift. Se tabell 41, side 139 *Persons engaged per establishment in large establishments. County. The whole country: 44 persons engaged per establishment. See table 41, page 139*

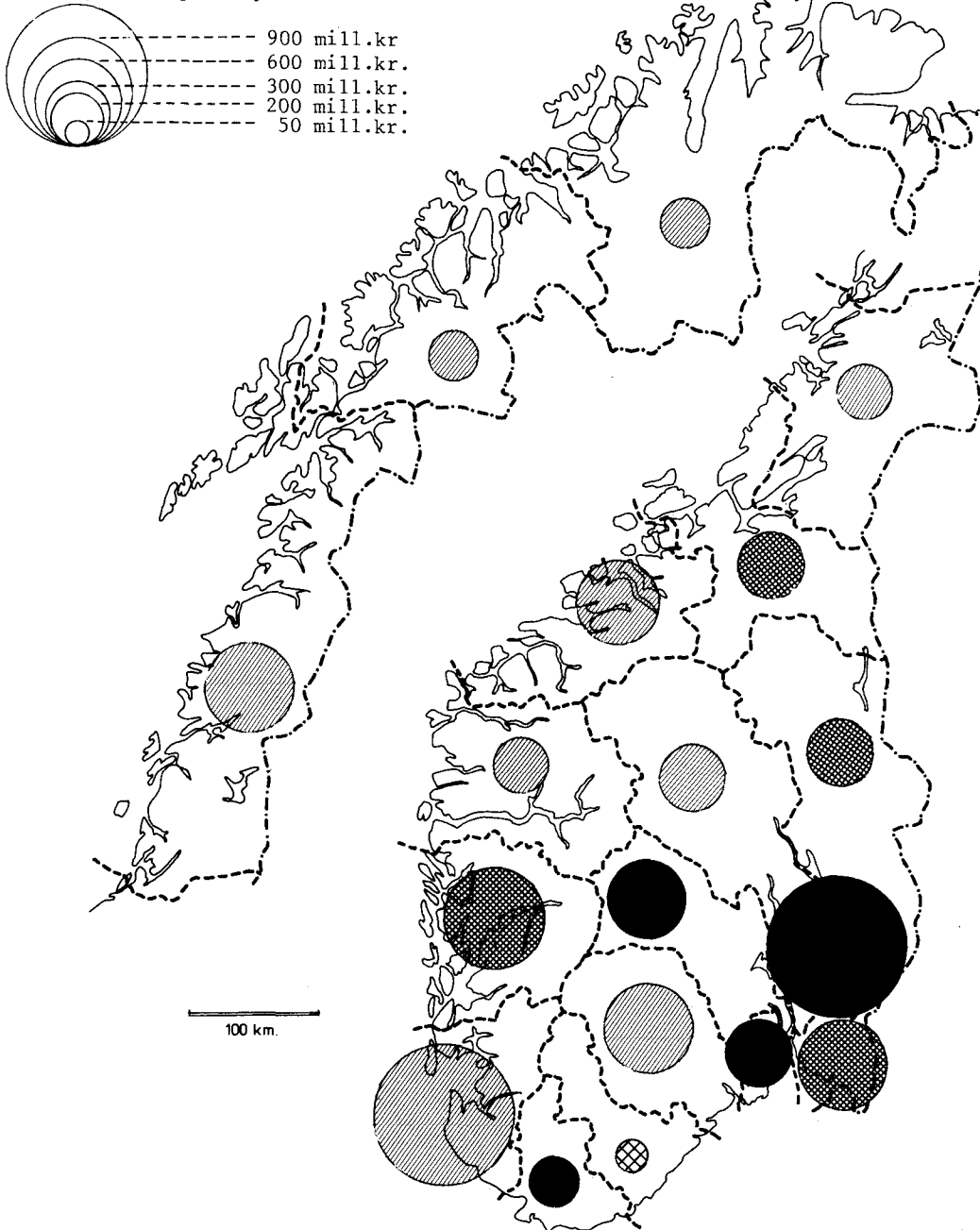


Figur 7. Bearbeidingsverdi pr. sysselsatt i store bedrifter. Fylke. Hele landet utenom kontinentalsokkelen: 144 863 kr. Se tabell 41, side 139
Value added per person engaged in large establishments. County. The whole country (the Continental shelf is not included): 144 863 kroner. See table 41, page 139

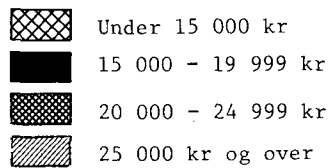


Figur 8. Bruttoinvesteringer i alt og pr. sysselsatt i store bedrifter. Fylke.
 Hele landet: 55 925 kr/sysselsatt. Se tabell 41, side 139 *Gross fixed capital formation, total and per person engaged in large establishments. County.*
 The whole country: 55 925 kroner/person engaged. See table 41, page 139

Totale bruttoinvesteringer
Gross fixed capital formation. Total



Bruttoinvestering pr. sysselsatt *Gross fixed capital formation per person engaged*



Tabell 43. Tilgang og avgang av bedrifter, tilgangs- og avgangskategori. 1976 - 1982 *Changes in the number of establishments, category of changes. 1976 - 1982*

	1976- 1977	1977- 1978	1978- 1979	1979- 1980	1980- 1981	1981- 1982
Netto tilgang i alt <i>Net changes, total ..</i>	-219	-290	-102	65	159	-575
Nyetableringer <i>New establishments</i>	511	539	594	632	643	555
Nedlegginger <i>Closed establishments</i>	-672	-619	-587	-550	-512	-599
Fra enmannsbedrift <i>Reductions from one-man establishments</i>	259	198	188	207	226	169
Til enmannsbedrift <i>Additions to one-man establishments</i>	-290	-308	-257	-257	-212	-449
Næringstilgang <i>Additions to industry ..</i>	68	83	76	95	56	76
Næringsavgang <i>Reductions from industry</i>	-123	-159	-125	-73	-55	-91
Andre nettotilganger <i>Other net changes ..</i>	28	-24	8	11	13	-236

 Tabell 44. Nyetableringer etter sysselsettingsgruppe. 1976 - 1982 *New establishments and persons engaged, by group of employment. 1976 - 1982*

Sysselsettingsgruppe <i>Group of employment</i>	1976- 1977	1977- 1978	1978- 1979	1979- 1980	1980- 1981	1981- 1982
I alt <i>Total</i>						
Bedrifter <i>Establishments</i>	511	539	594	632	643	555
Sysselsatte <i>Persons engaged</i>	3 572	5 496	5 161	2 735	3 770	2 462
-4 sysselsatte						
Bedrifter	385	380	443	506	533	443
Sysselsatte	721	687	778	917	903	702
5-9 sysselsatte						
Bedrifter	67	78	82	79	51	67
Sysselsatte	424	483	506	489	319	429
10- sysselsatte						
Bedrifter	59	81	69	47	59	45
Sysselsatte	2 427	4 326	3 877	1 329	2 548	1 331

Tabell 45. Nedlegginger etter sysselsettingsgruppe. 1976 - 1982 *Closed establishments and persons engaged, by group of employment. 1976 - 1982*

Sysselsettingsgruppe <i>Group of employment</i>	1976- 1977	1977- 1978	1978- 1979	1979- 1980	1980- 1981	1981- 1982
I alt <i>Total</i>						
Bedrifter <i>Establishments</i>	672	619	587	550	512	599
Sysselsatte <i>Persons engaged</i>	4 523	6 313	5 324	4 747	5 261	4 417
-4 sysselsatte						
Bedrifter	448	378	393	355	307	412
Sysselsatte	803	646	625	588	501	684
5-9 sysselsatte						
Bedrifter	116	109	99	82	87	100
Sysselsatte	734	717	638	505	561	666
10- sysselsatte						
Bedrifter	108	132	95	113	118	87
Sysselsatte	2 986	4 950	4 061	3 654	4 199	3 067

Tabell 46. Nyetableringer og nedlegginger, etter næringsområde. 1981 - 1982 *New establishments and closed establishments, by industry division. 1981 - 1982*

Næringsområde ¹⁾ <i>Industry division¹⁾</i>	Nyetableringer <i>New establishments</i>		Nedlegginger <i>Closed establishments</i>	
	Bedrifter <i>Establishments</i>	Syssel- satte <i>Persons engaged</i>	Bedrifter	Syssel- satte
2,3 OLJEUTVINNING, BERGVERKSDRIFT OG INDUSTRI ...	555	2 462	599	4 417
2 OLJEUTVINNING OG BERGVERKSDRIFT	24	162	43	103
3 INDUSTRI	531	2 300	556	4 314
31 Produksjon av næringsmidler, drikke- og tobakksvarer	67	335	94	541
32 Produksjon av tekstil- og bekledningsvarer, lær og lærvarer	33	76	72	728
33 Produksjon av trevarer	55	128	85	434
34 Treforedling, grafisk produksjon og forlagsvirksomhet	81	233	62	550
35 Produksjon av kjemiske produkter, mineralolje-, kull-, gummi- og plastprodukter	31	119	25	105
36 Produksjon av mineralske produkter	21	261	25	67
37 Produksjon av metaller	3	24	4	47
38 Produksjon av verkstedprodukter	218	1 099	171	1 802
39 Industriproduksjon ellers	22	25	18	40

1) Engelsk oversettelse av næringsgrupperingen er gitt i Vedlegg 1.

1) *English translation of the activity classification is given in Annex 1.*

Tabell 47. Nyetableringer og nedlegginger. Fylke. 1981 - 1982 *New establishments and closed establishments. County. 1981 - 1982*

Fylke County	Nyetableringer <i>New establishments</i>		Nedlegginger <i>Closed establishments</i>	
	Bedrifter <i>Establishments</i>	Syssel- satte <i>Persons engaged</i>	Bedrifter	Syssel- satte
Hele landet <i>The whole country</i>	555	2 462	599	4 417
Østfold	37	76	45	333
Akershus	52	194	52	407
Oslo	59	137	69	415
Hedmark	32	129	19	75
Oppland	15	32	24	147
Buskerud	34	197	43	290
Vestfold	30	127	29	558
Telemark	19	100	21	136
Aust-Agder	17	59	19	79
Vest-Agder	8	10	27	70
Rogaland	34	218	41	275
Hordaland	55	168	59	392
Sogn og Fjordane	22	57	14	38
Møre og Romsdal	35	432	50	744
Sør-Trøndelag	30	87	20	146
Nord-Trøndelag	14	37	16	62
Nordland	27	91	28	169
Troms	24	174	19	63
Finnmark	10	34	4	18
Kontinentalsokkelen <i>The continental shelf</i> .	1	103	-	-

 Tabell 48. Tilgang og avgang av sysselsatte, etter næringsområde. 1981 - 1982 *Changes in the number of persons engaged, by industry division. 1981 - 1982*

Næringsområde ¹⁾ <i>Industry division¹⁾</i>	Tilgang - avgang <i>Changes</i>	Tilgang <i>Addition</i>			Avgang <i>Reduction</i>		
		I alt <i>Total</i>	Eksister- ende bedrifter <i>Existing estab- lishments</i>	Nyetab- leringer <i>New estab- lishments</i>	I alt <i>Total</i>	Eksister- ende bedrifter <i>Existing estab- lishments</i>	Nedlegg- inger <i>Closed estab- lishments</i>
2.3 OLJEUTVINNING, BERGVERKS- DRIFT OG INDUSTRI	-10 049	18 489	16 125	2 364	28 538	24 121	4 417
2 OLJEUTVINNING OG BERG- VERKSDRIFT	227	1 423	1 304	119	1 196	1 093	103
3 INDUSTRI	-10 276	17 066	14 821	2 245	27 342	23 028	4 314
31 Prod. av næringsmidler, drikke- og tobakks- varer	-814	3 124	2 825	299	3 938	3 397	541
32 Prod. av tekstil- og be- kledningsvarer, lær og lærvarer	-1 780	514	438	76	2 294	1 566	728
33 Prod. av trevarer	-891	1 423	1 301	122	2 314	1 880	434
34 Treforedling, grafisk prod. og forlagsvirksomhet	-1 186	1 357	1 124	233	2 543	1 993	550
35 Prod. av kjemiske prod., mineralolje-, kull-, gummi- og plastprod.	-908	1 062	944	118	1 970	1 865	105
36 Prod. av mineralske prod.	-122	561	300	261	683	616	67
37 Prod. av metaller	-1 857	289	265	24	2 146	2 099	47
38 Prod. av verkstedprod. ..	-2 514	8 622	7 535	1 087	11 136	9 334	1 802
39 Industriprod. ellers	-204	114	89	25	318	278	40

1) Engelsk oversettelse av næringsgrupperingen er gitt i Vedlegg 1.

1) *English translation of the activity classification is given in Annex 1.*

Tabell 49. Tilgang og avgang av sysselsatte. Fylke. 1981 - 1982 *Changes in the number of persons engaged. County. 1981 - 1982*

Fylke <i>County</i>	Tilgang - avgang <i>Changes</i>	Tilgang <i>Addition</i>			Avgang <i>Reduction</i>		
		I alt <i>Total</i>	Eksister- ende bedrifter <i>Existing establish- ments</i>	Nyetab- leringer <i>New estab- lishments</i>	I alt <i>Total</i>	Eksister- ende bedrifter <i>Existing establish- ments</i>	Nedlegg- inger <i>Closed establish- ments</i>
Hele landet <i>The whole country</i>	-10 049	18 489	16 125	2 364	28 538	24 121	4 417
Østfold	-1 368	851	781	70	2 219	1 886	333
Akershus	-726	916	722	194	1 642	1 235	407
Oslo	-1 190	1 778	1 641	137	2 968	2 553	415
Hedmark	-323	618	489	129	941	866	75
Oppland	-423	742	710	32	1 165	1 018	147
Buskerud	-856	1 206	1 011	195	2 062	1 772	290
Vestfold	-917	1 628	1 501	127	2 545	1 987	558
Telemark	-240	960	887	73	1 200	1 064	136
Aust-Agder	-108	330	281	49	438	359	79
Vest-Agder	-541	659	649	10	1 200	1 130	70
Rogaland	-13	2 395	2 177	218	2 408	2 133	275
Hordaland	-713	1 742	1 582	160	2 455	2 063	392
Sogn og Fjordane	-318	331	274	57	649	611	38
Møre og Romsdal	-948	1 296	864	432	2 244	1 500	744
Sør-Trøndelag	-380	818	731	87	1 198	1 052	146
Nord-Trøndelag	-792	311	275	36	1 103	1 041	62
Nordland	-371	658	571	87	1 029	860	169
Troms	65	530	356	174	465	402	63
Finnmark	-178	300	266	34	478	460	18
Svalbard	86	86	86	-	-	-	-
Kontinentalsokkelen <i>The continental shelf</i>	205	334	271	63	129	129	-

Tabell 50. Tilgang og avgang av sysselsatte, etter sysselsettingsgruppe¹⁾ *Changes in the number of persons engaged, by group of employment¹⁾*

Sysselsettingsgruppe <i>Group of employment</i>	Tilgang - avgang <i>Changes</i>	Tilgang <i>Addition</i>			Avgang <i>Reduction</i>		
		I alt <i>Total</i>	Eksister- ende bedrifter <i>Existing establish- ments</i>	Nyetab- leringer <i>New estab- lishments</i>	I alt <i>Total</i>	Eksister- ende bedrifter <i>Existing establish- ments</i>	Nedlegg- inger <i>Closed establish- ments</i>
I alt <i>Total</i>	-10 049	18 489	16 125	2 364	28 538	24 121	4 417
- 4 sysselsatte <i>persons</i> <i>engaged</i>	935	3 019	2 330	689	2 084	1 400	684
5- 9 sysselsatte	-110	1 607	1 186	421	1 717	1 051	666
10-19 "	-330	2 027	1 670	357	2 357	1 757	600
20-49 "	-1 469	2 877	2 575	302	4 346	3 561	785
50-99 "	-2 055	2 179	1 957	222	4 234	3 245	989
100- "	-7 020	6 780	6 407	373	13 800	13 107	693

1) Bedriftene er plassert etter den sysselsettingsgruppe de tilhørte i 1981, unntatt for nyetableringer som jo først hadde sysselsetting i 1982.

1) *With the exception of new establishments, which had persons engaged for the first time in 1982, the establishments are grouped according to the group of employment they belonged to in 1981.*

Tabell 51. Nyetablering og nedlegging av enmannsbedrifter i bergverksdrift og industri.¹⁾
 1976 - 1982 *New establishments and closed establishments of one-man establishments in
 mining, quarrying and manufacturing.*¹⁾ 1976 - 1982

	1976-77	1977-78	1978-79	1979-80	1980-81	1981-82
Nyetableringer <i>New establishments</i>	458	492	569	622	709	589
Nedlegginger <i>Closed establishments</i>	544	478	439	403	415	448

1) Enmannsbedrifter, personlig eide bedrifter hvor eieren arbeider alene. Disse bedriftene regnes ikke med i de øvrige tabellene.

1) *One-man establishments with individual proprietorship where the owner is working alone. These establishments are not included in the other tables.*

NÆRINGSGRUPPERINGEN PÅ ENGELSK
THE ACTIVITY CLASSIFICATION IN ENGLISH

2	OIL EXTRACTION, MINING AND QUARRYING	31153	Refining and hardening of animal oils
		31154	Manufacture of margarine
21	COAL MINING	3116	Manufacture of grain mill products
22	CRUDE PETROLEUM AND NATURAL GAS PRODUCTION	3117	Manufacture of bakery products
23	METAL ORE MINING	31171	Manufacture of bread and cakes
230	METAL ORE MINING	31179	Manufacture of other bakery products
2301	Iron ore mining	3119	Manufacture of cocoa, chocolate and sugar confectionery
2309	Non-ferrous ore mining	3121	Manufacture of food products not elsewhere classified
23091	Pyrite and copper ore mining	3122	Manufacture of prepared animal feeds
23099	Metal ore mining not elsewhere classified	313	MANUFACTURE OF BEVERAGES
29	OTHER MINING	3131	Manufacture of spirits and wines
290	OTHER MINING	3133	Manufacture of malt liquors
2901	Stone quarrying, clay and sand pits	3134	Manufacture of soft drinks and carbonated water
29011	Building and monumental stone quarrying	314	MANUFACTURE OF TOBACCO PRODUCTS
29012	Shingle and broken stone quarrying	32	MANUFACTURE OF TEXTILES, WEARING APPAREL, LEATHER AND LEATHER PRODUCTS
29013	Extraction of gravel, sand and clay	321	MANUFACTURE OF TEXTILES
29019	Stone quarrying not elsewhere classified	3211	Spinning, weaving and finishing of textiles
2909	Other mining and quarrying	32111	Manufacture of yarn
3	MANUFACTURING	32112	Manufacture of fabrics, except narrow fabrics
31	MANUFACTURE OF FOOD, BEVERAGES AND TOBACCO	32113	Manufacture of narrow fabrics and elastic fabrics
311-		3212	Manufacture of made-up textile goods, except wearing apparel
312	FOOD MANUFACTURING	32121	Manufacture of home furnishings
3111	Slaughtering, preparing and preserving of meat	32139	Manufacture of other made-up textile goods, except wearing apparel
31111	Slaughtering	3213	Manufacture of knitted goods
31112	Meat canning	3214	Manufacture of carpets and rugs
31119	Preparing and preserving of meat not elsewhere classified	3215	Manufacture of cordage, ropes and nets
3112	Manufacture of dairy products	3219	Manufacture of textiles not elsewhere classified
31121	Dairies	322	MANUFACTURE OF WEARING APPAREL, EXCEPT FOOTWEAR
31122	Manufacture of condensed and powdered milk and casein	3221	Manufacture of outer garments of textiles and plastics
31123	Manufacture of ice-cream	32211	Manufacture of work clothes and protective clothing
3113	Canning and preserving of fruits and vegetables	32212	Manufacture of outer garments
3114	Canning, preserving and processing of fish		
31141	Manufacture of salted fish, stockfish and klipfish		
31142	Freezing of fish		
31143	Canning of fish		
31149	Processing of fish not elsewhere classified		
3115	Manufacture of oils and fats		
31151	Manufacture of fish oils and fish meal		
31152	Manufacture of vegetable oils		

3229	Manufacture of wearing apparel not elsewhere classified	34219	Other graphic production
32291	Manufacture of hats and caps	3422	Publishing
32292	Manufacture of leather clothing	34221	Publishing of newspapers
32293	Manufacture of fur clothing	34222	Publishing of books
32299	Manufacture of other wearing apparel	34223	Publishing of periodicals
323	MANUFACTURE OF LEATHER AND LEATHER PRODUCTS, EXCEPT WEARING APPAREL	34229	Other publishing
3231	Manufacture of leather	35	MANUFACTURE OF CHEMICALS AND OF CHEMICAL PETROLEUM, COAL, RUBBER AND PLASTIC PRODUCTS
3232	Fur dressing and dyeing	351	MANUFACTURE OF INDUSTRIAL CHEMICALS
3233	Manufacture of luggage, bags etc.	3511	Manufacture of basic industrial chemicals, except fertilizers
324	MANUFACTURE OF FOOTWEAR	35111	Manufacture of carbide
33	MANUFACTURE OF WOOD AND WOOD PRODUCTS, INCLUDING FURNITURE	35119	Manufacture of other industrial chemicals
331	MANUFACTURE OF WOOD AND WOOD PRODUCTS, EXCEPT FURNITURE	3512	Manufacture of fertilizers and pesticides
3311	Manufacture of lumber and other building materials of wood	3513	Manufacture of synthetic resins, plastic materials and man-made fibres
33111	Sawing and planing of wood	352	MANUFACTURE OF OTHER CHEMICAL PRODUCTS
33112	Manufacture of particle board	3521	Manufacture of paints, varnishes and lacquers
33113	Prefabrication of wooden houses	3522	Manufacture of drugs and medicines
33114	Manufacture of doors, windows, stairs, etc.	3523	Manufacture of soap and cleaning preparations, perfumes, cosmetics and other toilet preparations
33115	Preservation of wood	35231	Manufacture of soap and cleaning preparations
33119	Manufacture of other building materials	35232	Manufacture of perfumes, cosmetics and other toilet preparations
3312	Manufacture of wooden containers	3529	Manufacture of chemical products not elsewhere classified
3319	Manufacture of wood products not elsewhere specified	35291	Manufacture of explosives and ammunition
332	MANUFACTURE OF FURNITURE AND FIXTURES	35299	Manufacture of other chemical products
3321	Manufacture of furniture	353	PETROLEUM REFINING
3322	Manufacture of fixtures	354	MANUFACTURE OF PRODUCTS OF PETROLEUM AND COAL
34	MANUFACTURE OF PAPER AND PAPER PRODUCTS; PRINTING AND PUBLISHING	3540	Manufacture of products of petroleum and coal
341	MANUFACTURE OF PAPER AND PAPER PRODUCTS	35401	Manufacture of asphalt paving and roofing materials
3411	Manufacture of pulp, paper and paperboard	35409	Manufacture of other products of petroleum and coal
34111	Manufacture of mechanical pulp	355	MANUFACTURE AND REPAIR OF RUBBER PRODUCTS
34112	Manufacture of sulphate pulp	3550	Manufacture and repair of rubber products
34113	Manufacture of sulphite pulp	35501	Manufacture of rubber products
34114	Manufacture of paper and paperboard	35502	Repair of rubber products
34115	Manufacture of fibre board	356	MANUFACTURE OF PLASTIC PRODUCTS
3412	Manufacture of containers and boxes of paper and paperboard	3560	Manufacture of plastic products
3419	Manufacture of paper and paperboard articles not elsewhere classified	35601	Manufacture of semi-finished plastic products
342	PRINTING, PUBLISHING AND ALLIED INDUSTRIES		
3421	Printing and bookbinding		
34211	Printing of books and periodicals		
34212	Other printing		
34213	Bookbinding		

35602	Manufacture of plastic containers	38194	Manufacture of fittings
35609	Manufacture of other plastic products	38199	Manufacture of other metal products
36	MANUFACTURE OF MINERAL PRODUCTS	382	MANUFACTURE OF MACHINERY
361	MANUFACTURE OF CERAMICS	3821	Manufacture of engines and turbines
362	MANUFACTURE OF GLASS AND GLASS PRODUCTS	3822	Manufacture of agricultural machinery
369	MANUFACTURE OF MINERAL PRODUCTS NOT ELSEWHERE CLASSIFIED	3823	Manufacture of metal and wood working machinery
3691	Manufacture of structural clay products	3824	Manufacture of industrial machinery not elsewhere classified
3692	Manufacture of cement and lime	38241	Manufacture of oil and gas well machinery and tools
3699	Manufacture of stoneware and earthenware not elsewhere classified	32249	Manufacture of other industrial machinery
36991	Stone cutting, polishing and grinding	3825	Manufacture of office machinery
36992	Manufacture of ready-mixed concrete	3829	Manufacture of machinery not elsewhere classified
36993	Manufacture of concrete products	38291	Manufacture of household machinery
36999	Manufacture of other stoneware and earthenware	38292	Repair of machinery
37	MANUFACTURE OF BASIC METALS	38299	Manufacture of other machinery
371	MANUFACTURE OF IRON, STEEL AND FERRO-ALLOYS	383	MANUFACTURE OF ELECTRICAL APPARATUS AND SUPPLIES
3710	Manufacture of iron, steel and ferro-alloys	3821	Manufacture of electric motors and equipment for electricity production
37101	Manufacture of iron and steel	3832	Manufacture of radio, television and communication apparatus
37102	Manufacture of ferro-alloys	3833	Manufacture of electrical household appliances
37103	Iron and steel founding	3839	Manufacture of electrical apparatus and equipment not elsewhere classified
372	MANUFACTURE OF NON-FERROUS METALS	38391	Manufacture of insulated cables and wires
3720	Manufacture of non-ferrous metals	38399	Manufacture of other electrical apparatus and equipment
37201	Manufacture of primary aluminium	384	MANUFACTURE OF TRANSPORT EQUIPMENT
37202	Manufacture of other non-ferrous metals	3841	Building of ships and boats
37203	Rolling of non-ferrous metals	38411	Building of ships
37204	Non-ferrous metal founding	38412	Building of boats
38	MANUFACTURE OF FABRICATED METAL PRODUCTS, MACHINERY AND EQUIPMENT	38413	Manufacture of ship and boat engines and motors
381	MANUFACTURE OF METAL PRODUCTS, EXCEPT MACHINERY AND EQUIPMENT	38414	Manufacture of components and fixtures for ships and boats
3811	Manufacture of cutlery, hand tools and general hardware	3842	Manufacture and repair of railway and tramway equipment
38111	Manufacture of cutlery	38421	Manufacture of railway and tramway equipment
38112	Manufacture of hand tools and general hardware	38422	Repair of railway and tramway equipment
3812	Manufacture of furniture and fixtures of metal	3843	Manufacture of motor vehicles
3813	Manufacture of structural metal products	3844	Manufacture of motor cycles and bicycles
3819	Manufacture of metal products not elsewhere classified	3845	Manufacture of aircraft
38191	Manufacture of metal containers	3849	Manufacture of other transport equipment
38192	Manufacture of metal netting, wire, nails and screws		
38193	Manufacture of lighting fixtures		

- 385 MANUFACTURE OF PROFESSIONAL AND SCIENTIFIC INSTRUMENTS, PHOTOGRAPHIC AND OPTICAL GOODS
- 3851 Manufacture of professional and scientific instruments not elsewhere classified
- 3852 Manufacture of photographic and optical goods

- 39 OTHER MANUFACTURING INDUSTRIES
- 390 OTHER MANUFACTURING INDUSTRIES
- 3901 Manufacture of jewellery and related goods
- 3902 Manufacture of musical instruments
- 3903 Manufacture of sporting and athletic goods
- 3909 Manufacturing industries not elsewhere classified

KJENNEMERKER PÅ ENGELSK
 CHARACTERISTICS IN ENGLISH

Bedrifter	-	<i>Establishments</i>
Sysselsetting	-	<i>Persons engaged</i>
Lønn	-	<i>Salaries and wages</i>
Kontraktsmessig lønn	-	<i>Salaries and wages in cash and kind</i>
Arbeidsgiveravgift	-	<i>Social expenses levied by law</i>
Lønnskostnader	-	<i>Compensation of employees</i>
Bruttoproduksjonsverdi	-	<i>Gross value of production</i>
Vareinnsats	-	<i>Cost of goods and services consumed</i>
Bearbeidingsverdi	-	<i>Value added</i>
Avgifter	-	<i>Indirect taxes</i>
Tilskott	-	<i>Subsidies</i>
Bearbeidingsverdi til faktorpriser	-	<i>Value added at factor prices</i>
Bruttoinvestering	-	<i>Gross fixed capital formation</i>
Anskaffelser av varige driftsmidler	-	<i>Acquisition of fixed assets</i>
Salg av varige driftsmidler	-	<i>Sale of fixed assets</i>
Eksport	-	<i>Export</i>
Varelager	-	<i>Stocks</i>
Brannforsikringsverdi	-	<i>Fire insurance</i>

Statistisk Sentralbyrå

5. kontor

Dronningensgt. 16, Oslo
Postboks 8131 Dep., Oslo 1
Tlf. *(02) 41 38 20

Industristatistikk 1982

Utdelt taushetsplikt

Frist for innsending
10. mars 1983

000 B

Les nøye gjennom rettleiingen for utfyllingen av skjemaet

Bedriftens navn	Kontoradresse
Foretakets navn	Kontoradresse
Beliggenhet av fabrikk, verksted e.l.	Kommune
	Gate/vei og gårds- og bruksnr.
Er bedriften (sett kryss):	<input type="checkbox"/> I vanlig drift <input type="checkbox"/> Midlertidig ute av drift <input type="checkbox"/> Opphørt, dato:
<input type="checkbox"/> Under oppbygging <input type="checkbox"/> Registrert bare for å beskytte firmanavn, varemerke e.l.	<input type="checkbox"/> Solgt, overdratt til andre (se nedenfor)
Bedriften er solgt/overdratt til (navn, adresse og dato for endring):	
Virksomhetens art:	

1. Sysselsetting.							2. Lønnekostnader.	
1.01 Eiere av enkeltmannsfirmå eller ansvarlig selskap og familiemedlemmer uten fast lønn som daglig arbeider i bedriften (tas ikke med under pkt. 1.02-1.04)						Gj. snittlig antall	1 000 kr	
1.02 Funksjonærer							2.01 Lønn funksjonærer	
1.03 Arbeidere (unntatt hjemmearbeidere) på bedriftens lønnsliste siste lønnsdag i:						X	2.02 Lønn arbeidere (unntatt hjemmearbeidere)	
Febr.	April	Juni	Sept.	Nov.	Sum		2.03 Lønn hjemmearbeidere	
1.04 Gjennomsnittlig antall arbeidere (sumtall ovenfor delt på 5 og avrundet til nærmeste hele tall)							2.04 Andre ytelser til beste for lønnstakerne	
1.05 Sysselsatte i alt (1.01+1.02+1.04)							2.05 Lønn i alt (2.01+2.02+2.03+2.04)	
1.06 Av pkt. 1.02 og pkt. 1.04: Deltidsansatte							2.06 Arbeidsgiveravgift til folketrygden	
1.07 Timeverk i året utført av arbeidere tatt med under pkt. 1.04						Timeverk	2.07 Til lavlønnfondet	
							2.08 Fra lavlønnfondet	
							2.09 Lønnskostnader i alt (2.05+2.06+2.07-2.08)	
3. Brannforsikring.								
3.01 Full brannforsikringsverdi av bygninger (unntatt boliger) som eies av bedriften pr. 31/12 1982							1 000 kr	
3.02 Full brannforsikringsverdi av maskiner, verktøy, redskap og inventar pr. 31/12 1982								

4. Forbruk av varer og tjenester og kjøp av handelsvarer, unntatt merverdiavgift.		5. Produksjon av varer og tjenester, salg av handelsvarer m.m., unntatt merverdiavgift.	
	1 000 kr		1 000 kr
4.01 Råstoffer og hjelpestoffer som blir brukt direkte i forbindelse med produksjonsprosessen og som ikke inngår i noen av postene nedenfor (spesifiseres under avsn. 17)		5.01 Verdi av varer produsert for egen regning i året, medregnet varer leieprodusert hos andre (salgsverdi unntatt merverdiavgift, men medregnet andre offentlige avgifter; fratrukket returer, rabatter e.l.) (spesifiseres under avsn. 11)	
4.02 Brensel, drivstoffer og elektrisk kraft (spesifiseres under avsn. 10)		5.02 Godtgjørelse for reparasjonsarbeid utført for kunder (medregnet for andre bedrifter i eget foretak), medregnet deler og materialer som bedriften (ikke kunden) holder	
4.03 Innkjøpt ferdig emballasje og råstoff til produksjon av emballasje til eget bruk		5.03 Godtgjørelse for montering eller installasjon hos andre av egne produkter eller innkjøpte handelsvarer	
4.04.1 Materialer til egne investerings- og reparasjonsarbeider utført av bedriftens ansatte (jfr. punktene 5.08-5.10 og avsnitt 9)		5.04 Godtgjørelse for leiearbeid utført for andre (bearbeiding av råstoffer som kundene holder). Verdien av eventuelle materialer som bedriften holder skal tas med	
4.04.2 Andre varer brukt i året som driftsmateriell, kontormateriell, matvarer til egne kantiner, verneutstyr m.m.		5.05 Godtgjørelse for annet arbeid utført i året. Her tas med provisjonsinntekter, godtgjørelse for konsulentarbeid, knowhow, salg fra egne kantiner, inntekt av frakttjenester utført for andre, lagergodtgjørelse osv. Ta ikke med renter og dividender, patent- og lisensinntekter e.l. finansielle inntekter. Leieinntekter tas med under pkt. 5.11 og 5.12	
4.05 Innkjøp av handelsvarer (varer som selges uten videre bearbeiding i foretaket) (jfr. pkt. 5.06)		5.06 Salg av innkjøpte handelsvarer (jfr. pkt. 4.05)	
4.06 Godtgjørelse til andre bedrifter for reparasjon av bygninger, anlegg, maskiner, transportmidler og andre varige driftsmidler som bedriften eier eller disponerer		5.07 Sum 5.01-5.06	
4.07 Godtgjørelse til andre bedrifter for utført leiearbeid (bearbeiding av råmaterialer som oppgavegiveren holder). Ta også med godtgjørelse til andre bedrifter for spesialarbeid utført på produkter framstilt av oppgavegiveren		5.08 Verdi av bygge- og anleggsarbeider på egne bygg og anlegg (medregnet materialer som bedriften holder) utført i året med bedriftens egne ansatte. (Beløpet tas også med under avsnitt 9, kolonnen for Anskaffet.) Ordinært reparasjons- og vedlikeholdsarbeid tas ikke med her, men under pkt. 5.10	
4.08 Utgifter til leie av bygninger og anlegg. Ta også med beregnet husleie til egne eiendommer, unntatt bolighus, som det føres særregnskap for		5.09 Verdi av maskiner og utstyr produsert til eget bruk i året med bedriftens egne ansatte. (Beløpet tas også med under avsnitt 9, kolonnen for Anskaffet.)	
4.09 Utgifter til leie (medregnet leasing) av maskiner, transportmidler og andre varige driftsmidler		5.10 Verdi av reparasjons- og vedlikeholdsarbeid (utover daglig stell og pass) på egne bygninger, maskiner, anlegg og andre varige driftsmidler utført i året med bedriftens egne ansatte medregnet materialer og deler som bedriften holder. (Beløpet tas også med under avsnitt 9, kolonnen for Reparasjonsutgifter.)	
4.10 Driftskostnader ikke tatt med ovenfor som reklame, telefon, porto, representasjon, diett- og kostgodtgjørelse, bilgodtgjørelse osv. Ta med betaling for knowhow, prosjekteringsarbeid, forsknings- og utviklingsarbeid, regnskapsarbeid og honorarer for arbeid ikke tatt med annet sted. Ta ikke med avskrivninger, forsikringspremier på varige driftsmidler, finansielle utgifter (gjeldsrenter, agio), patent- og lisensutgifter, skatter e.l. Ta heller ikke med utgifter ført opp under avsnitt 2 (lønskostnader)		5.11 Bruttoinntekt ved utleie av bygninger og anlegg	
		5.12 Bruttoinntekt ved utleie av maskiner, transportmidler og andre varige driftsmidler	
		5.13 Årets omsetning (unntatt moms) av de varer og tjenester som hører inn under pkt. 5.01-5.06. (Se rettleiding.)	
4.11 Sum spesifiserte kostnader (punktene 4.01-4.10)		5.14 Av pkt. 5.13	
		1 Direkte levert til utenlandske kjøpere, dvs. eksport	
		2 Levert til andre bedrifter i eget foretak	
		3 Levert moms-fritt til andre innenlandske foretak (skip, aviser m.m.)	
4.12 Av dette varer og tjenester mottatt fra andre bedrifter i eget foretak		4 Levert moms-pliktig til andre innenlandske foretak, konsumenter m.m.	

6. Lager av varer som bedriften eier.			10. Forbruk av brensel, drivstoff og elektrisk kraft, unnt. merverdiavgift. Totalverdien av de varer som er ført opp her skal stemme med verdien ført opp under pkt. 4.02				
6.01 Råstoffer, brensel, emballasje og varer til egne byggearbeider vurdert til anskaffelsespriser (innkjøpspriser)	1. Pr. 1/1-1982 1 000 kr	2. Pr. 31/12-1982 1 000 kr	Kode	Varenr.	Enh.	Mengde	Verdi 1 000 kr
6.02 Varer i arbeid vurdert til tilvirkingskost			1. Steinkull briketter	4 2701 900	tonn		
6.03 Innkjøpte handelsvarer vurdert til salgspriser			2. Koks og halv- koks av kull	4 2704 900	»		
6.04 Egne produkter vurdert til salgspriser			3. Ved, brenselbri- ketter, treavfall	4 4401 150	m ³ f.m.		
6.05 Varelager i alt (6.01+6.02+ 6.03+6.04)			4. Bensin	4 2710 100	l		
6.06 Av dette varer som befinner seg utenfor ländets grenser			5. Parafin	4 2710 400	tonn		
7. Avgifter til staten.			6. Fyringsolje nr. 1 (marine gassoljer og autodiesel)	4 2710 651	»		
7.01 Utgående merverdiavgift		1 000 kr	7. Fyringsolje nr. 2 (dieselolje)	4 2710 655	»		
7.02 Fradragsberettiget inngående merverdiavgift			8. Tungdestillater (fyringsolje 3A og 4A)	4 2710 659	»		
7.03.1 Investeringsavgift i alt			9. Tunge fyrings- oljer (nr. 5 og 6)	4 2710 700	»		
7.03.2 Investeringsavgift påløpt innkjøpene under avsn. 4, men ikke medregnet i avsn. 4			10. Damp (1 oljetonn, toe, tilsvarer 10 Gcal)	4 2201 208	toe		
7.04 Andre avgifter (oppgi hvilke)			11. Flytende propan og butan (LPG)	4 2711 100	tonn		
8. Tilskott fra staten (oppgi hvilke).			12. Annet brensel heru. annen gass (oppgi hvilke)	4			
				4			
				4			
			13. Elkraft i alt (med- regnet el- og kons.avg.)	4 2717 000	1000 kWh		
		1 000 kr	14. I alt (jfr. pkt. 4.02)	—	—	—	
			15. Av dette: Tilfeldig elkraft til elektro- kjeler (tatt med i pkt. 10.13)	4 2717 600	1000 kWh		
9. Investeringer m.m.							
I kolonne Anskaffet skal en ta med alle varige driftsmidler, nye eller brukte, som er anskaffet i året uten hensyn til om disse er aktivert på en kapitalkonto eller er ført til utgift i årets regnskap. For anlegg under utførelse tas med den delen av anlegget som er anskaffet i løpet av året. Som varige regnes alle driftsmidler som har en brukstid på 1 år eller mer. I kolonnen Solgt skal en føre opp salgsværdien (erstatningssummen) av eventuelle driftsmidler solgt (erstattet) i året og i kolonnen Reparasjonsutgifter utgifter til reparasjon og vedlikehold av varige driftsmidler, medregnet lønnskostnader til eget rep.- og vedl.h.pers. Beløpene oppgis medregnet investeringsavgift.							
Driftsmidlets art			1. Anskaffet i året 1 000 kr	2. Solgt i året 1 000 kr	3. Reparasjons- utgifter i året 1 000 kr		
9.01 Maskiner (medregnet industriovner), apparater og deler (medregnet montasje), samt verktøy og redskap som nyttes gjennom minst 1 år							
9.02 Motorkjøretøyer							
9.03 Bedriftsjernbaner, taubaner, transportkraner, gaffeltrucks, transportbånd og andre transportmidler (medregnet montasje)							
9.04 Inventar, kontormaskiner							
9.05 Boliger							
9.06 Sosiale velferdsanlegg innenfor og utenfor bedriftsområdet (unntatt tomteverdi)							
9.07 Fabrik-, lager- og kontorbygg (unntatt tomteverdi og sosiale velferdsanlegg)							
9.08 Andre industrielle anlegg, f.eks. veier, gater, kaier, siloer (unntatt verdi av grunn)							
9.09 Verdi av grunn og andre naturherligheter som vannfall e.l.							
9.10 I alt							
Av dette lønnskostnader til egne ansatte som gjelder bedriftens investeringer og rep. (Lønnen skal også være med under avsnitt 2. Lønnskostnader oppgis unntatt investeringsavgift.)	9.11 Maskiner, transportmidler m.m. (9.01-9.04)				—		
	9.12 Bygninger m.m. (9.05-9.09)				—		

Tidligere utkommet på emneområdet
Previously issued on the subject

Statistiske oppgaver til belysning af Norges industrielle forhold i aarene 1870-74 Ældre Række, C. 13			Norges industri (Produksjonsstatistikk og oppgaver over industribedrifter under loven om ulykkestrygd for industriarbeidere mv.)		
Statistik over Norges fabrikanlæg			VIII	110	1927
C 13 Ældre Række	1875		VIII	161	1928-29
C 13 Ny Række	1879		VIII	178	1930
III 97	1885		IX	1	1931
III 170	1890		IX	19	1932
III 305	1895		IX	44	1933
			IX	75	1934
			IX	105	1935
Fabrikttellingen 1909			IX	131	1936
V 147 1. hefte			IX	157	1937
V 202 2. hefte			IX	188	1938
V 206 3. hefte			X	16	1939
VI 50 4. hefte			X	44	1940
			X	67	1941
			X	78	1942
Produksjonsstatistikk for industrien			X	108	1943
VII 49	1916		X	135	1944
			X	154	1945
Mylnor og kvernar i Noreg. Etter opp- teljingar 1927-29 I-II,			X	180	1946
IX 33 og 77			XI	9	1947
			XI	25	1948
			XI	64	1949
Rigsforsikringsanstaltens industristatistikk			XI	101	1950
IV 99	1895-99		XI	130	1951
			XI	175	1952
Industristatistikk			XI	206	1953
V 58	1900		XI	245	1954
V 77	1901-04		XI	278	1955
V 97	1905		XI	320	1956
V 120	1906-07		XI	349	1957
V 143	1908				
V 155	1909		Norges industri, Produksjonsstatistikk		
V 183	1910		XII	31	1958
V 213	1911		XII	55	1959
VI 22	1912		XII	81	1960
VI 53	1913				
VI 87	1914		Industristatistikk		
VI 125	1915		XII	121	1961
VI 162	1916-17		A	68	
VII 5	1918		A	92	1962
	(1919 og 1920 ikke utgitt)		XII	143	
VII 91	1921		A	120	1963
VII 127	1922		XII	172	
			A	157	1964
Norges industri (Oppgaver over ulykkesforsik- ringspliktige bedrifter og arbeidere)			A	179	1965
VII 164	1923		A	217	1966
VII 194	1924		A	256	1967
VIII 24	1925		A	310	1968
VIII 57	1926		A	385	1969
			A	485	1970
			A	530	1971
			A	647	1972
			A	702	1973
			A	791	1974
			A	847	1975
			A	949	1976
			B	15	1977
			B	98	1978
			B	194	1979
			B	273	1980
			B	384	1981

Publikasjoner sendt ut fra Statistisk Sentralbyrå etter 1. januar 1983
 Publications issued by the Central Bureau of Statistics since 1 January 1983

I serien Norges offisielle statistikk (NOS):

Rekke B	Trykt 1983
Nr. 341	Økonomisk utsyn over året 1982 Economic Survey Sidetall 175 Pris kr 30,00 ISBN 82-537-1879-9 ISSN 0078-1924
- 342	Helseinstitusjoner 1981 Health Institutions Sidetall 120 Pris kr 15,00 ISBN 82-537-1858-6 ISSN 0333-3701
- 343	Statistisk fylkeshefte 1983 Østfold Sidetall 239 Pris kr 24,00 ISBN 82-537-1859-4
- 344	Statistisk fylkeshefte 1983 Akershus og Oslo Sidetall 276 Pris kr 24,00 ISBN 82-537-1860-8
- 345	Statistisk fylkeshefte 1983 Hedmark Sidetall 239 Pris kr 24,00 ISBN 82-537-1861-6
- 346	Statistisk fylkeshefte 1983 Oppland Sidetall 249 Pris kr 24,00 ISBN 82-537-1862-4
- 347	Statistisk fylkeshefte 1983 Buskerud Sidetall 237 Pris kr 24,00 ISBN 82-537-1863-2
- 348	Statistisk fylkeshefte 1983 Vestfold Sidetall 238 Pris kr 24,00 ISBN 82-537-1864-0
- 349	Statistisk fylkeshefte 1983 Telemark Sidetall 240 Pris kr 24,00 ISBN 82-537-1865-9
- 350	Statistisk fylkeshefte 1983 Aust-Agder Sidetall 236 Pris kr 24,00 ISBN 82-537-1866-7
- 351	Statistisk fylkeshefte 1983 Vest-Agder Sidetall 228 Pris kr 24,00 ISBN 82-537-1867-5
- 352	Statistisk fylkeshefte 1983 Rogaland Sidetall 256 Pris kr 24,00 ISBN 82-537-1868-3
- 353	Statistisk fylkeshefte 1983 Hordaland Sidetall 289 Pris kr 24,00 ISBN 82-537-1869-1
- 356	Statistisk fylkeshefte 1983 Sør-Trøndelag Sidetall 258 Pris kr 24,00 ISBN 82-537-1872-1
- 357	Statistisk fylkeshefte 1983 Nord-Trøndelag Sidetall 254 Pris kr 24,00 ISBN 82-537-1874-8
- 358	Statistisk fylkeshefte 1983 Nordland ISBN 82-537-1875-6 Sidetall 318 Pris kr 24,00
- 359	Statistisk fylkeshefte 1983 Troms ISBN 82-537-1876-4 Sidetall 251 Pris kr 24,00
- 361	Kriminalstatistikk Forbrytelser etterforsket Reaksjoner Fengslinger 1981 Criminal Statistics Crimes Investigated Sanctions Imprisonments Sidetall 200 Pris kr 20,00 ISBN 82-537-1857-8 ISSN 0333-3914
- 362	Commodity List Edition in English of Statistisk varefortegnelse for utenrikshandelen 1983 Supplement to External Trade Volume I Sidetall 126 ISBN 82-537-1880-2
- 363	Landbruksteljing 1979 Hefte VI Hagebruk Census of Agriculture and Forestry 1979 Volume VI Horticulture Sidetall 124 Pris kr 18,00 ISBN 82-537-1881-0
- 364	Utdanningsstatistikk Oversikt 1. oktober 1980 Educational Statistics Survey Sidetall 116 Pris kr 18,00 ISBN 82-537-1883-7
- 365	Lønnsstatistikk for ansatte i forretningsmessig tjenesteyting og i interesseorganisa- sjoner 1. september 1982 Wage Statistics for Employees in Business Services and in Business, Professional and Labour Associations Sidetall 60 Pris kr 18,00 ISBN 82-537-1884-5
- 366	Fiskeristatistikk 1981 Fishery Statistics Sidetall 162 Pris kr 18,00 ISBN 82-537-1886-1 ISSN 0333-3728
- 367	Lønnsstatistikk for ansatte i forsikringsvirksomhet 1. september 1982 Wage Statistics for Employees in Insurance Activity Sidetall 40 Pris kr 12,00 ISBN 82-537-1888-8
- 368	Veterinærstatistikk 1981 Veterinary Statistics Sidetall 83 Pris kr 18,00 ISBN 82-537-1889-6 ISSN 0303-6561
- 369	Lønnsstatistikk for ansatte i bankvirksomhet 1. september 1982 Wage Statistics for Bank Employees Sidetall 47 Pris kr 12,00 ISBN 82-537-1892-6
- 370	Bilverksteder mv. 1981 Reparasjon av kjøretøy, husholdningsapparat og varer for personleg bruk Car Repair Shops etc. Repair of Vehicles, Household Apparatus and Commodities for Personal Use Sidetall 40 Pris kr 12,00 ISBN 82-537-1893-4
- 371	Lønnsstatistikk for ansatte i varehandel 1. september 1982 Wage Statistics for Employees in Wholesale and Retail Trade Sidetall 29 Pris kr 12,00 ISBN 82-537-1895-0
- 372	Lønnsstatistikk for arbeidere i bergverksdrift og industri 3. kvartal 1982 Wage Statistics for Workers in Mining and Manufacturing Sidetall 34 Pris kr 12,00 ISBN 82-537-1896-9 ISSN 0550-0435
- 373	Kredittmarkedstatistikk Livs- og skadeforsikringselskaper mv. 1981 Credit Market Statistics Life and Non-Life Insurance Companies etc. Sidetall 65 Pris kr 18,00 ISBN 82-537-1897-7 ISSN 0333-3787
- 374	Utdanningsstatistikk Grunnskolar 1. oktober 1982 Educational Statistics Basic Schools Sidetall 90 Pris kr 18,00 ISBN 82-537-1898-5 ISSN 0332-804X
- 375	Sosialstatistikk 1981 Social Statistics Sidetall 86 Pris kr 18,00 ISBN 82-537-1899-3 ISSN 0333-2055
- 376	Lønnsstatistikk for ansatte i jordbruk, gartnerier og hagebruk September 1982 Wage Statistics for Workers and Salaried Employees in Agriculture and Horticulture Sidetall 36 Pris kr 12,00 ISBN 82-537-1900-0
- 377	Rutebilstatistikk 1981 Scheduled Road Transport Sidetall 65 Pris kr 18,00 ISBN 82-537-1901-9 ISSN 0550-0524
- 378	Tidsnyttingsundersøkelsen 1980-81 The Time Budget Survey Sidetall 188 Pris kr 24,00 ISBN 82-537-1905-1
- 379	Helsestatistikk 1981 Health Statistics Sidetall 136 Pris kr 18,00 ISBN 82-537-1907-8 ISSN 0332-7906

Rekke B

Trykt 1983 (forts.)

- Nr. 380 Lønnsstatistikk for sjøfolk på skip i innenriks rutefart November 1982 Wage
Statistics for Seamen on Ships in Scheduled Coasting Trade Sidetall 26
Pris kr 12,00 ISBN 82-537-1908-6
- 381 Regnskapsstatistikk 1981 Oljeutvinning, bergverksdrift og industri Statistics of
Accounts Oil Extraction, Mining and Manufacturing Sidetall 170 Pris kr 18,00
ISBN 82-537-1909-4 ISSN 0333-3795
- 382 Regnskapsstatistikk 1981 Engroshandel Statistics of Accounts Wholesale Trade
Sidetall 110 Pris kr 18,00 ISBN 82-537-1910-8 ISSN 0333-3817
- 383 Skogstatistikk 1981 Forestry Statistics Sidetall 112 Pris kr 18,00
ISBN 82-537-1912-4 ISSN 0468-8155
- 384 Industristatistikk 1981 Industrial Statistics Sidetall 216 Pris kr 24,00
ISBN 82-537-1913-2 ISSN 0078-1886
- 385 Kvartalsvis nasjonalregnskap 1966 - 1977 Quarterly National Accounts Sidetall 56
Pris kr 18,00 ISBN 82-537-1914-0
- 386 Folketalet i kommunane 1981 - 1983 Population in Municipalities Sidetall 54
Pris kr 12,00 ISBN 82-537-1915-9
- 387 Sjøulykkesstatistikk 1982 Marine Casualties Sidetall 63 Pris kr 18,00
ISBN 82-537-1916-7 ISSN 0332-8007
- 388 Statistisk årbok 1983 Statistical Yearbook of Norway Sidetall 519 Pris kr 30,00
ISBN 82-537-1917-5 ISSN 0377-8908
- 389 Elektrisitetsstatistikk 1981 Electricity Statistics Sidetall 103 Pris kr 18,00
ISBN 82-537-1919-1 ISSN 0333-3799
- 390 Utdanningsstatistikk Universiteter og høyskoler 1. oktober 1981 Educational
Statistics Universities and Colleges Sidetall 132 Pris kr 18,00
ISBN 82-537-1920-5 ISSN 0300-5631
- 391 Tjenesteyting 1981 Forretningsmessig tjenesteyting, utleie av maskiner og utstyr,
renovasjon og reingjøring, vaskeri- og renserivirksomhet Services Business
Services, Machinery and Equipment Rental and Leasing, Sanitary and Similar
Services, Laundries, Laundry Services and Cleaning and Dyeing Plants Sidetall 57
Pris kr 18,00 ISBN 82-537-1921-3
- 392 Varehandelsstatistikk 1981 Wholesale and Retail Trade Statistics Sidetall 150
Pris kr 18,00 ISBN 82-537-1922-1 ISSN 0078-1959
- 393 Arbeidsmarkedstatistikk 1982 Labour Market Statistics Sidetall 210 Pris kr 18,00
ISBN 82-537-1925-6 ISSN 0078-1878
- 394 Familiestatistikk 1982 Family Statistics Sidetall 99 Pris kr 18,00
ISBN 82-537-1929-9 ISSN 0332-7957
- 395 Bygge- og anleggsstatistikk 1981 Construction Statistics Sidetall 77
Pris kr 12,00 ISBN 82-537-1933-7 ISSN 0550-029X
- 396 Utdanningsstatistikk Videregående skoler 1. oktober 1981 Educational Statistics
Upper Secondary Schools Sidetall 146 Pris kr 18,00 ISBN 82-537-1938-8
ISSN 0332-8031
- 397 Lønnsstatistikk for ansatte i hotell- og restaurantdrift April og oktober 1982 Wage
Statistics for Employees in Hotels and Restaurants Sidetall 37 Pris kr 12,00
ISBN 82-537-1941-8
- 398 Utenrikshandel 1982 I External Trade I Sidetall 357 Pris kr 24,00
ISBN 82-537-1942-6 ISSN 0078-1940
- 399 Lønns- og sysselsettingsstatistikk for ansatte i skoleverket 1. oktober 1982 Wage
and Employment Statistics for Employees in Publicly Maintained Schools
Sidetall 54 Pris kr 18,00 ISBN 82-537-1943-4
- 400 Strukturall for kommunenes økonomi 1981 Structural Data from the Municipal
Accounts Sidetall 122 Pris kr 18,00 ISBN 82-537-1944-2 ISSN 0333-3809
- 401 Utdanningsstatistikk Vaksenopplæring 1981/82 Educational Statistics Adult
Education Sidetall 92 Pris kr 18,00 ISBN 82-537-1945-0 ISSN 0332-8058
- 402 Jordbruksstatistikk 1981 Agricultural Statistics Sidetall 119 Pris kr 18,00
ISBN 82-537-1946-9 ISSN 0078-1894
- 403 Landbruksteljing 1979 Hefte VII Skogbruk Census of Agriculture and Forestry 1979
Volume VII Forestry Sidetall 236 Pris kr 24,00 ISBN 82-537-1947-7
- 404 Boforholdsundersøkelsen 1981 Survey of Housing Conditions Sidetall 153 Pris
kr 18,00 ISBN 82-537-1948-5
- 405 Sivilrettsstatistikk 1982 Civil Judicial Statistics Sidetall 41 Pris kr 12,00
ISBN 82-537-1950-7 ISSN 0550-0532
- 406 Lønns- og sysselsettingsstatistikk for statens embets- og tjenestemenn 1. oktober 1982
Wage and Employment Statistics for Central Government Employees Sidetall 101
Pris kr 18,00 ISBN 82-537-1951-5 ISSN 0550-8622
- 407 Folkemengden etter alder og ekteskapelig status 31. desember 1982 Population by Age
and Marital Status Sidetall 159 Pris kr 18,00 ISBN 82-537-1953-1
ISSN 0554-7170
- 408 Ferieundersøkelsen 1982 Holiday Survey Sidetall 90 Pris kr 18,00
ISBN 82-537-1955-8
- 409 Oljevirkosomhet 1982 Oil Activity Sidetall 79 Pris kr 18,00 ISBN 82-537-1956-6
ISSN 0333-2101
- 410 Lønnsstatistikk 1982 Wage Statistics Sidetall 103 Pris kr 18,00
ISBN 82-537-1957-4 ISSN 0078-1916
- 411 Utenrikshandel 1982 II External Trade II Sidetall 339 Pris kr 24,00
ISBN 82-537-1958-2 ISSN 0078-1940
- 412 Reiselivsstatistikk 1982 Statistics on Travel Sidetall 129 Pris kr 18,00
ISBN 82-537-1959-0 ISSN 0333-208X
- 413 Flyttestatistikk 1982 Migration Statistics Sidetall 84 Pris kr 18,00
ISBN 82-537-1963-9 ISSN 0550-8592

Rekke B

Trykt 1983 (forts.)

- Nr. 414 Skogavvirkning til salg og industriell produksjon 1981-82 Roundwood Cut for Sale and Industrial Production Sidetall 51 Pris kr 18,00 ISBN 82-537-1964-7
- 415 Energistatistikk 1982 Energy Statistics Sidetall 86 Pris kr 18,00 ISBN 82-537-1965-5 ISSN 0333-371X
- 416 Utdanningsstatistikk Oversikt 1. oktober 1981 Educational Statistics Survey Sidetall 115 Pris kr 18,00 ISBN 82-537-1970-1 ISSN 0800-2169
- 417 Jaktstatistikk 1982 Hunting Statistics Sidetall 60 Pris kr 18,00 ISBN 82-537-1972-8 ISSN 0550-0400
- 418 Lakse- og sjøaurefiske 1982 Salmon and Sea Trout Fisheries Sidetall 97 Pris kr 18,00 ISBN 82-537-1973-6 ISSN 0550-0419
- 419 Nasjonalregnskap 1971 - 1982 National Accounts Sidetall 233 Pris kr 24,00 ISBN 82-537-1976-0
- 420 Eie og bruk av personbil Utvalgsundersøkelse 1980 Private Motoring Sample Survey Sidetall 161 Pris kr 18,00 ISBN 82-537-1977-9
- 421 Skattestatistikk Inntektsåret 1981 Tax Statistics Income Year 1981 Sidetall 221 Pris kr 24,00 ISBN 82-537-1978-7 ISSN 0800-2940
- 422 Regnskapsstatistikk 1981 Detaljhandel Statistics of Accounts Retail Trade Sidetall 164 Pris kr 18,00 ISBN 82-537-1979-5
- 423 Alkohol og andre rusmiddel 1982 Alcohol and Drugs Sidetall 44 Pris kr 12,00 ISBN 82-537-1981-7 ISSN 0332-7965
- 424 Lønnsstatistikk for sjøfolk på skip i utenriksfart Mars 1983 Wage Statistics for Seamen on Ships in Ocean Transport Sidetall 28 Pris kr 12,00 ISBN 82-537-1984-1 ISSN 0800-2878
- 425 Samferdselsstatistikk 1982 Transport and Communication Statistics Sidetall 248 Pris kr 24,00 ISBN 82-537-1987-6 ISSN 0468-8147
- 426 Lønnsstatistikk for kommunale arbeidstakere pr. 1. oktober 1982 Wage Statistics for Local Government Employees Sidetall 94 Pris kr 18,00 ISBN 82-537-1992-2 ISSN 0800-2908
- 427 Kredittmarkedstatistikk Fordringer og gjeld overfor utlandet 1981 og 1982 Credit Market Statistics Foreign Assets and Liabilities Sidetall 93 Pris kr 18,00 ISBN 82-537-1996-5 ISSN 0333-3736
- 428 Kredittmarkedstatistikk Private og offentlige banker 1982 Credit Market Statistics Private and Public Banks Sidetall 312 Pris kr 24,00 ISBN 82-537-2004-1
- 429 Folkemengdens bevegelse 1982 Vital Statistics and Migration Statistics Sidetall 85 Pris kr 18,00 ISBN 82-537-2011-4 ISSN 0377-8797
- 430 Helseinstitusjoner 1982 Health Institutions Sidetall 119 Pris kr 18,00 ISBN 82-537-2012-2
- 431 Jordbruksstatistikk 1982 Agricultural Statistics Sidetall 128 Pris kr 18,00 ISBN 82-537-2015-7 ISSN 0078-1894
- 432 Statistisk varefortegnelse for utenrikshandel 1984 Sidetall 142 ISBN 82-537-2016-5

Rekke B

Trykt 1984

- Nr. 433 Økonomisk utsyn over året 1983 Economic Survey Sidetall 99 Pris kr 20,00 ISBN 82-537-2024-6 ISSN 0078-1924
- 434 Dødsårsaker 1982 Hovedtabeller Causes of Death Main Tables Sidetall 97 Pris kr 18,00 ISBN 82-537-2017-3 ISSN 0550-032X
- 435 Lønnsstatistikk for ansatte i forretningsmessig tjenesteyting og i interesseorganisasjoner 1. september 1983 Wage Statistics for Employees in Business Services and in Business, Professional and Labour Associations Sidetall 55 Pris kr 18,00 ISBN 82-537-2018-1 ISSN 0800-2835
- 436 Veterinærstatistikk 1982 Veterinary Statistics Sidetall 83 Pris kr 18,00 ISBN 82-537-2020-3 ISSN 0303-6561
- 437 Commodity List Edition in English of Statistisk varefortegnelse for utenrikshandelen 1984 Supplement to External Trade Volume I Sidetall 130 ISBN 82-537-2021-1
- 438 Lønnsstatistikk for ansatte i forsikringsvirksomhet 1. september 1983 Wage Statistics for Employees in Insurance Activity Sidetall 41 Pris kr 12,00 ISBN 82-537-2023-8 ISSN 0800-286X
- 439 Skogstatistikk 1982 Forestry Statistics Sidetall 109 Pris kr 18,00 ISBN 82-537-2025-4 ISSN 0468-8155
- 440 Regnskapsstatistikk 1982 Oljeutvinning, bergverksdrift og industri Statistics of Accounts Oil Extraction, Mining and Manufacturing Sidetall 169 Pris kr 18,00 ISBN 82-537-2026-2 ISSN 0333-3795
- 441 Regnskapsstatistikk 1982 Engroshandel Statistics of Accounts Wholesale Trade Sidetall 109 Pris kr 18,00 ISBN 82-537-2027-0 ISSN 0333-3817
- 442 Lønnsstatistikk for ansatte i bankvirksomhet 1. september 1983 Wage Statistics for Bank Employees Sidetall 42 Pris kr 12,00 ISBN 82-537-2028-9 ISSN 0800-2894
- 443 Veitrafikkulykker 1982 Road Traffic Accidents Sidetall 155 Pris kr 18,00 ISBN 82-537-2029-7 ISSN 0468-8198
- 444 Bilverksteder mv. 1982 Reparasjon av kjøretøy, husholdningsapparat og varer for personleg bruk Car Repair Shops etc. Repair of Vehicles, Household Apparatus and Commodities for Personal Use Sidetall 39 Pris kr 12,00 ISBN 82-537-2030-0 ISSN 0800-2975
- 445 Kredittmarkedstatistikk Livs- og skadeforsikringselskaper mv. 1982 Credit Market Statistics Life and Non-life Insurance Companies etc. Sidetall 98 Pris kr 18,00 ISBN 82-537-2031-9 ISSN 0333-3787

Rekke B

Trykt 1984 (forts.)

- Nr. 446 Lønnsstatistikk for arbeidere i bergverksdrift og industri 3. kvartal 1983 Wage Statistics for Workers in Mining and Manufacturing Sidetall 34 Pris kr 12,00 ISBN 82-537-2032-7 ISSN 0550-0435
- 447 Sosialstatistikk 1982 Social Statistics Sidetall 108 Pris kr 18,00 ISBN 82-537-2033-6 ISSN 0333-2055
- 448 Lønnsstatistikk for ansatte i jordbruk, gartnerier og hagebruk September 1983 Wage Statistics for Workers and Salaried Employees in Agriculture and Horticulture Sidetall 33 Pris kr 12,00 ISBN 82-537-2034-3 ISSN 0800-2851
- 449 Forbruksundersøkelse 1980 - 1982 Survey of Consumer Expenditure Sidetall 242 Pris kr 24,00 ISBN 82-537-2035-1
- 450 Kommunestyrevalget 1983 Municipal Council Elections Sidetall 162 Pris kr 18,00 ISBN 82-537-2037-8 ISSN 0332-8023
- 451 Folketalet i kommunane 1982 - 1984 Population in Municipalities Sidetall 53 Pris kr 18,00 ISBN 82-537-2038-6 ISSN 0550-0338
- 452 Lønnsstatistikk for ansatte i helsevesen og sosial omsorg 1. oktober 1982 Wage Statistics of Employees in Health Services and Social Welfare Sidetall 95 Pris kr 18,00 ISBN 82-537-2041-6
- 453 Lønnsstatistikk for ansatte i varehandel 1. september 1983 Wage Statistics for Employees in Wholesale and Retail Trade Sidetall 132 Pris kr 18,00 ISBN 82-537-2043-2 ISSN 0800-2916
- 454 Sjøulykkesstatistikk 1983 Marine Casualties Sidetall 52 Pris kr 18,00 ISBN 82-537-2046-7 ISSN 0332-8007
- 455 Kredittmarkedsstatistikk Private kredittforetak og finansieringsselskaper 1982 Credit Market Statistics Private Credit Enterprises and Private Financial Companies Sidetall 103 Pris kr 18,00 ISBN 82-537-2047-5 ISSN 0333-3752
- 456 Industristatistikk 1982 Hefte I Næringstall Manufacturing Statistics Vol. I Industrial Figures Sidetall 180 Pris kr 24,00 ISBN 82-537-2048-3 ISSN 0078-1886
- 457 Strukturaltall for kommunenes økonomi 1982 Structural Data from the Municipal Accounts Sidetall 149 Pris kr 18,00 ISBN 82-537-2049-1 ISSN 0333-3809
- 459 Utdanningsstatistikk Grunnskolar 1. oktober 1983 Educational Statistics Basic Schools Sidetall 90 Pris kr 18,00 ISBN 82-537-2051-3 ISSN 0332-804X
- 460 Utdanningsstatistikk Vaksenopplæring 1982/83 Educational Statistics Adult Education Sidetall 94 Pris kr 18,00 ISBN 82-537-2052-1 ISSN 0332-8058
- 462 Elektrisitetsstatistikk 1982 Electricity Statistics Sidetall 102 Pris kr 18,00 ISBN 82-537-2055-6 ISSN 0333-3799

I serien Statistiske analyser (SA) - ISSN 0333-0621

- Nr. 45 Sosialt utsyn 1980 Social Survey Sidetall 284 Pris kr 20,00 ISBN 82-537-1201-4
- 46 Ressursregnskap Resource Accounts Sidetall 198 Pris kr 20,00 ISBN 82-537-1513-7
- 47 Private husholdningers forbruk i 1970-årene Consumption of Private Households in the 1970s Sidetall 86 Pris kr 15,00 ISBN 82-537-1757-1
- 48 Boligforhold og boutgifter Housing Conditions and Housing Expenditure Sidetall 87 Pris kr 15,00 ISBN 82-537-1777-6
- 49 Arbeid, fritid og samvær Endringer i tidsbruk i 70-årene Work, Leisure and Time spent with Others Changes in Time Use in the 70s Sidetall 124 Pris kr 18,00 ISBN 82-537-1924-8
- 50 Miljøstatistikk 1983 Environmental Statistics Sidetall 306 Pris kr 24,00 ISBN 82-537-1936-1
- 51 Sosialt utsyn 1983 Social Survey Sidetall 361 Pris kr 24,00 ISBN 82-537-1994-9

I serien Samfunnsøkonomiske studier (SØS) - ISSN 0085-4344

- Nr. 50 Flyttemønstre Norge 1971 - 1974 Patterns of Migration Norway 1971 - 1974 Sidetall 238 Pris kr 20,00 ISBN 82-537-1709-1
- 51 Utdanning og sosial bakgrunn Education and Social Background Sidetall 210 Pris kr 15,00 ISBN 82-537-1759-8
- 52 Econometrics of Incomplete Cross-Section/Time-Series Data: Consumer Demand in Norwegian Households 1975 - 1977 Økonometrisk analyse av ufullstendige tverrsnitt/tidsserie data: Konsumetterspørselen i norske husholdninger Sidetall 307 Pris kr 20,00 ISBN 82-537-1782-2
- 53 Analysis of Supply and Demand of Electricity in the Norwegian Economy Analyse av tilbud og etterspørsel etter elektrisitet i norsk økonomi Sidetall 334 Pris kr 20,00 ISBN 82-537-1815-2
- 54 Et valg i perspektiv En studie av Stortingsvalget 1981 Sidetall 285 Pris kr 24,00 ISBN 82-537-1932-9

I serien Artikler fra Statistisk Sentralbyrå (ART) - ISSN 0085-431X

- Nr. 135 Fødselstallene i Norge 1950 - 1975 Endringsfaktorer Births in Norway 1950 - 1975 Components of Change Sidetall 81 Pris kr 15,00 ISBN 82-537-1716-4
- 136 MODEX - En modell for verdenshandelen og norsk eksport av bearbejdede industrivarer A Model of World Trade and the Norwegian Export of Manufactured Goods Sidetall 35 Pris kr 10,00 ISBN 82-537-1717-2

I serien Artikler fra Statistisk Sentralbyrå (ART) (forts.) - ISSN 0085-431X

- Nr. 137 Three Decades of the Conference of European Statisticians: Past Achievements and Perspectives for the Future Den europeiske sjefsstatistikerkonferanse gjennom tre ti-år: Mål som vart nådd og perspektiv for framtida Sidetall 22 Pris kr 10,00 ISBN 82-537-1823-3
- 138 Befolkningsutviklingen i Norge fram til år 2025 The Changes of Population in Norway to 2025 Sidetall 83 Pris kr 15,00 ISBN 82-537-1852-7
- 139 Compilation of Input-Output Tables in Norway Beregning og sammenstilling av kryssløpstabeller i Norge Sidetall 37 Pris kr 12,00 ISBN 82-537-1885-3
- 140 Barnløshet - savn eller ønske? Om ufrivillig og frivillig barnløshet Childless or Childfree? About Infecundity and Intentional Childlessness Sidetall 50 Pris kr 12,00 ISBN 82-537-1894-2
- 141 Experiences in Using Input-Output Techniques for Price Calculations Bruk av kryssløpsmodeller for prisberegninger Sidetall 24 Pris kr 12,00 ISBN 82-537-1926-4
- 142 The Interplay between Sectoral Models Based on Micro Data and Models for the National Economy Samspillet mellom sektormodeller basert på mikrodata og modeller for økonomien som helhet Sidetall 22 Pris kr 12,00 ISBN 82-537-1934-5
- 143 Price Sensitivity of Energy Demand in Norwegian Industries Prisfølsomheten i energietterspørselen i norske næringssektorer Sidetall 25 Pris kr 12,00 ISBN 82-537-1960-4
- 144 Land Use and Environmental Statistics Obtained by Point Sampling Areal- og miljøstatistikk utarbeidet ved hjelp av punktutvalg Sidetall 31 Pris kr 12,00 ISBN 82-537-1966-3
- 145 Technical Progress and Structural Change in the Norwegian Primary Aluminum Industry Teknisk framgang og strukturendring for produksjon av primær aluminium i Norge Sidetall 21 Pris kr 12,00 ISBN 82-537-2000-9
- 146 Samliv uten vigsel - Ekteskap og fødsler Cohabitation without Marriage - Marriage and Births Sidetall 70 Pris kr 18,00 ISBN 82-537-2002-5
- 147 Flere i yrke - Færre barn? Om endringer i barnetall, utdanning og yrkesaktivitet blant kvinner i etterkrigstiden Working Mothers - Fewer Children? About Changes in Number of Children, Education and Employment During Post-War Period 1983 Sidetall 59 Pris kr 18,00 ISBN 82-537-2007-6
- 148 Discrete Dynamic Choice: An Extension of the Choice Models of Thurstone and Luce Diskret dynamisk valg: En utvidelse av valgmodellene til Thurstone og Luce Sidetall 48 Pris kr 18,00 ISBN 82-537-2009-2
- 149 Individual Effects in a System of Demand Functions Individuelle effekter i et system av etterspørselsfunksjoner Sidetall 30 Pris kr 12,00 ISBN 82-537-2044-0

I serien Rapporter fra Statistisk Sentralbyrå (RAPP) - ISSN 0332-8422

Trykt 1983

- Nr. 83/1 Naturressurser 1982 Foreløpige nøkkeltall fra ressursregnskapene for energi, mineraler, skog, fisk og areal Sidetall 62 Pris kr 15,00 ISBN 82-537-1837-3
- 83/2 Totalregnskap for fiske- og fangstnæringen 1978 - 1981 Sidetall 39 Pris kr 12,00 ISBN 82-537-1882-9
- 83/3 Forbruk av fisk og fiskevarer i Norge 1979 En undersøkelse av fiskeforbruket i Norge i 1979 med bakgrunn i materialet fra momskompensasjonsordningen for fisk og fiskevarer Sidetall 25 Pris kr 12,00 ISBN 82-537-1904-3
- 83/4 Planregnskap for Rogaland 1981 - 1992 Hovedresultater Sidetall 42 Pris kr 12,00 ISBN 82-537-1902-7
- 83/5 Planregnskap for Akershus 1981 - 1992 Hovedresultater Sidetall 48 Pris kr 18,00 ISBN 82-537-1903-5
- 83/6 Norske olje- og gassreserver Nåverdiberegninger og inndeling i kostnadsklasser Sidetall 28 Pris kr 12,00 ISBN 82-537-1911-6
- 83/7 Behandlingen av oljevirkosomheten i Byråets makroøkonomiske årsmodeller Sidetall 30 Pris kr 12,00 ISBN 82-537-1918-3
- 83/8 Arbeid og helse 1982 Sidetall 101 Pris kr 18,00 ISBN 82-537-1927-2
- 83/9 Radio- og fjernsynsundersøkelsen Februar 1983 Sidetall 118 Pris kr 18,00 ISBN 82-537-1928-0
- 83/10 On the Use of Laspeyres and Paasche Indices in a Neoclassical Import Model Om bruken av Laspeyres og Paasche indekser i en neoklassisk importmodell Sidetall 49 Pris kr 18,00 ISBN 82-537-1931-0
- 83/11 MODAG-RAPPORT Etterspørselsfunksjoner for arbeidskraft, energi og vareinnsats Sidetall 38 Pris kr 12,00 ISBN 82-537-1935-3

I serien Rapporter fra Statistisk Sentralbyrå (RAPP) (forts.) - ISSN 0332-8422

- Nr. 83/12 Energiundersøkelsen 1980 Sidetall 47 Pris kr 12,00 ISBN 82-537-1949-3
- 83/13 Grunnkretser, tettsteder og menigheter Dokumentasjon 1980 Sidetall 57
Pris kr 18,00 ISBN 82-537-1952-3
 - 83/14 Barnevernsklinter og sosial bakgrunn Sidetall 61 Pris kr 18,00
ISBN 82-537-1989-2
 - 83/15 Skatter og overføringer til private Historisk oversikt over satser mv. Arene
1970 - 1983 Sidetall 77 Pris kr 18,00 ISBN 82-537-1961-2
 - 83/16 Varige goder i et komplett system av konsumentetterspørselsfunksjoner
- En modell estimert med norske kvartalsdata Sidetall 93 Pris kr 18,00
ISBN 82-537-1962-0
 - 83/18 Fylkenes bruk av helseinstitusjoner Oversikt 1980 og forsøk på framskriving
Sidetall 89 Pris kr 18,00 ISBN 82-537-1969-8
 - 83/19 MODIS IV Dokumentasjonsnotat nr. 17 Sidetall 62 Pris kr 18,00 ISBN 82-537-1974-4
 - 83/21 Analyse av ulikhet i fordelinger av levekår Sidetall 130 Pris kr 18,00
ISBN 82-537-1988-4
 - 83/22 Kostnader ved ulike utbyggingsrekkefølger av vassdragsutbygginger En metodestudie
Sidetall 26 Pris kr 12,00 ISBN 82-537-1986-8
 - 83/23 Planrekneskap for Sør-Trøndelag 1981 - 1992 Hovedresultat Sidetall 43
Pris kr 12,00 ISBN 82-537-1983-3
 - 83/24 Pasientstatistikk 1981 Statistikk fra Det økonomiske og medisinske informasjons-
system Sidetall 70 Pris kr 18,00 ISBN 82-537-1991-4
 - 83/25 Aktuelle skattetall 1983 Current Tax Data Sidetall 46 Pris kr 12,00
ISBN 82-537-1990-6
 - 83/26 Konsumprisindeksen Sidetall 57 Pris kr 18,00 ISBN 82-537-1998-1
 - 83/27 Gross Capital, Net Capital, Capital Service Price, and Depreciation: A Framework for
Empirical Analysis Sidetall 69 Pris kr 18,00 ISBN 82-537-1995-7
 - 83/28 Kohort-dødeligheten i Norge 1846 - 1980 Cohort Mortality in Norway Sidetall 200
Pris kr 18,00 ISBN 82-537-1997-3
 - 83/29 Etterspørsel etter arbeidskraft i norske industrinæringer Sidetall 68 Pris kr 18,00
ISBN 82-537-2001-7
 - 83/30 To notater om sammenlikning av data fra Fruktbarhetsundersøkelsen 1977 med data fra
registre Sidetall 40 Pris kr 18,00 ISBN 82-537-2006-8
 - 83/31 Varestrømmer i engros- og detaljhandel Sidetall 89 Pris kr 18,00
ISBN 82-537-2008-4
 - 83/32 Regionale strukturendringer belyst ved sysselsettingstall Sidetall 52
Pris kr 18,00 ISBN 82-537-2003-3
 - 83/33 Importandeler og relative priser En MODAG-rapport Sidetall 62 Pris kr 18,00
ISBN 82-537-2010-6
 - 83/34 Totalregnskap for fiske- og fangstnæringen 1979 - 1982 Sidetall 39 Pris kr 12,00
ISBN 82-537-2013-0

Trykt 1984

- Nr. 84/1 Naturressurser og miljø 1983 Foreløpige nøkkeltall fra ressursregnskapene for
energi, mineraler, skog, fisk og areal Sidetall 100 Pris kr 18,00
ISBN 82-537-1993-0
- 84/2 Energisubstitusjon i næringssektorene i en makromodell Sidetall 47 Pris kr 12,00
ISBN 82-537-2042-4
 - 84/4 Kommunale avfallsbehandlingsanlegg Miljøstandard Sidetall 78 Pris kr 18,00
ISBN 82-537-2062-9
 - 84/7 Social Indicators and Environmental Dimensions Sidetall 33
Pris kr 12,00 ISBN 82-537-2060-2
 - 84/9 Statistiske metoder for analyse av samvariasjon i kategoriske data Sidetall 228
Pris kr 24,00 ISBN 82-537-2074-2

Standarder for norsk statistikk (SNS)
Standards for Norwegian Statistics (SNS)

I denne serien vil Byrået samle alle statistiske standarder etter hvert som de blir revidert. Til nå foreligger:

- Nr. 1 Kontoplanen i nasjonalregnskapet
- " 2 Standard for næringsgruppering
- " 3 Standard for handelsområder

Andre standarder som gjelder, er trykt i serien Statistisk Sentralbyrås Håndbøker (SSH):

- | | |
|--------------------------------------------------------------------------------------------------------------------------------------------------------------------------------------------------------------------------------------------------------------------------------------------------------------------------------------------------------------------------------------------|--------------------------------------------------------------------------------------------------------------------------------------------------------------------------------------------------------------------------------------------------------------------------------------------------------------------|
| <ul style="list-style-type: none"> Nr. 24 Standard for gruppering av sykdommer - skader - dødsårsaker i offentlig norsk statistikk " 28 Standard for utdanningsgruppering i offentlig norsk statistikk " 35 Standard for kommuneklassifisering " 38 Internasjonal standard for varegruppering i statistikken over utenrikshandelen (SITC-Rev. 2) | <p>Andre publikasjoner i serien SSH:</p> <ul style="list-style-type: none"> Nr. 30 Lov, forskrifter og overenskomst om folkeregistrering " 36 Produksjonsindeks for bergverksdrift, industri og kraftforsyning " 42 Engrosprisstatistikk Engrosprisindeks
Produsentprisindeks |
|--------------------------------------------------------------------------------------------------------------------------------------------------------------------------------------------------------------------------------------------------------------------------------------------------------------------------------------------------------------------------------------------|--------------------------------------------------------------------------------------------------------------------------------------------------------------------------------------------------------------------------------------------------------------------------------------------------------------------|

Pris kr 24,00

Publikasjonen utgis i kommisjon hos H. Aschehoug & Co. og
Universitetsforlaget, Oslo, og er til salgs hos alle bokhandlere.

ISBN 82-537-2048-3
ISSN 0078-1886