


NORGES OFFISIELLE STATISTIKK



KREDITTMARKED- STATISTIKK

PRIVATE KREDITTFORETAK OG FINANSIERINGSSELSKAPER 1982

CREDIT MARKET STATISTICS
PRIVATE CREDIT ENTERPRISES AND
PRIVATE FINANCIAL COMPANIES 1982

STATISTISK SENTRALBYRÅ
CENTRAL BUREAU OF STATISTICS OF NORWAY

NORGES OFFISIELLE STATISTIKK B 455



KREDITTMARKEDSTATISTIKK

PRIVATE KREDITTFORETAK OG FINANSIERINGSSLELSKAPER
1982

CREDIT MARKET STATISTICS

PRIVATE CREDIT ENTERPRISES AND PRIVATE FINANCIAL COMPANIES
1982

STATISTISK SENTRALBYRA
OSLO — KONGSVINGER 1984

ISBN 82-537-2047-5
ISSN 0333-3752

EMNEGRUPPE

(Byråets inndeling)

Penger og kreditt

ANDRE EMNEORD

Finansinstitusjoner

Kredittinstitusjoner

FORORD

Denne publikasjonen gir en samlet oversikt over de private kredittforetakenes og finansierings- selskapenes virksomhet. I denne utgaven er det tatt inn en ny tabell som gir en tidsserie for utlåns- renter i de private kredittforetakene. Løpende kvartalstall som er sammenliknbare med tilsvarende tall i denne publikasjonen, blir offentliggjort i "Bank- og kredittstatistikk. Aktuelle tall" og i Statis- tisk månedshefte. I serien NOS Kredittmarkedstatistikk gir Statistisk Sentralbyrå hvert år ut seks forskjellige publikasjoner med følgende undertitler: 1. Private og offentlige banker, 2. Livs- og skadeforsikringselskaper mv., 3. Fordringer og gjeld overfor utlandet, 4. Finansielle sektor- balanser, 5. Lån, obligasjoner, aksjer mv. og 6. Private kredittforetak og finansieringsselskaper.

Førstekonsulent Robert v. Hirsch har ledet arbeidet med denne publikasjonen. Administrasjons- sekretær Carlo Dorigo har stått for det daglige arbeidet med statistikken.

Statistisk Sentralbyrå, Oslo, 19. mars 1984

Arne Øien

Liv Bjørnland

PREFACE

This publication gives a complete survey of the activity of the private credit enterprises and private financial companies. In this edition a new table showing time series of interest rates on loans from the private credit enterprises is introduced. Current quarterly figures are given in "Banking and Credit Statistics. Current Figures" and in the Monthly Bulletin of Statistics. These would be comparable with figures given in this publication.

The series NOS Credit Market Statistics includes six different annual publications under the following subtitles: 1. Private and Public Banks, 2. Life and Non-Life Insurance Companies etc., 3. Foreign Assets and Liabilities, 4. Financial Sector Balance Sheets, 5. Loans, Bonds, Shares etc. and 6. Private Credit Enterprises and Private Financial Companies.

This publication has been prepared under the supervision of Mr. Robert v. Hirsch. Mr. Carlo Dorigo has directed the daily compilation of the statistics.

Central Bureau of Statistics, Oslo, 19 March 1984

Arne Øien

Liv Bjørnland

INNHold

	Side
Figurregister	7
Tabellregister	7
Tekstdel	
1. Formål	9
2. Opplegg og gjennomføring	9
2.1. Grunnlag for statistikken	9
2.1.1. Private kredittforetak	9
2.1.2. Private finansieringsselskaper	9
2.2. Omfang	9
2.3. Datainnsamling	9
3. Begrep og kjennemerker	10
3.1. Grupperingen etter institusjonelle sektorer	10
3.2. Næringsgrupperingen	12
3.3. Grupperingen av finansobjekter i balansene	14
3.4. Nærmere om enkelte utlånsformer	14
4. Noen hovedresultater	15
5. Nærmere om analysetabellene og -figurene	15
Tekst på engelsk	16
Figurdel	21
Tabelldel	28
Vedlegg	
1. Private kredittforetak og private finansieringsselskaper. Tabellforspalte på engelsk til tabellene 5 og 12	57
2. Private finansieringsselskaper. Tabellforspalte på engelsk til tabellene 11 og 14 ...	59
3. Private finansieringsselskaper. Tabellforspalte på engelsk til tabell 15	63
4. Definisjoner av nøkkeltallene i analysetabellene 1 og 9.....	67
5. Private kredittforetak. Oppgaveskjema	69
6. Private finansieringsselskaper. Oppgaveskjema	79
Utkomne publikasjoner	
Tidligere utkommet på emneområdet	95
Publikasjoner sendt ut fra Statistisk Sentralbyrå etter 1. januar 1983	96
Standarder for norsk statistikk (SNS)	102

Standardtegn i tabeller

- .. Oppgave mangler
- Null
- 0 Mindre enn 0,5 av den brukte enheten
- 0,0 Mindre enn 0,05 av den brukte enheten

CONTENTS

	Page
Index of figures	8
Index of tables	8
Text	
1. Purpose	16
2. Survey design	16
2.1. Statistical basis	16
2.1.1. Private credit enterprises	16
2.1.2. Private financial companies	16
2.2. Coverage	16
2.3. Collection of data	16
3. Terms and variables	17
3.1. Grouping by institutional sectors	17
3.2. Industry groups	17
3.3. Grouping of financial instruments in the balance sheets	19
3.4. Details about some types of loans	19
4. Some main results	20
5. The analytic tables and figures	20
Figures	21
Tables	28
Annexes	
1. Private credit enterprises and private financial companies. Table text column in English to tables 5 and 12	57
2. Private financial companies. Table text column in English to tables 11 and 14	59
3. Private financial companies. Table text column in English to table 15	63
4. Definitions of the selected ratios in tables 1 and 9	67
5. Private credit enterprises. Statements of account	69
6. Private financial companies. Statements of account	79
Publications	
Previously issued on the subject	95
Publications issued by the Central Bureau of Statistics since 1 January 1983	96
Standards for Norwegian Statistics (SNS)	102

Explanation of Symbols in Tables

- .. Data not available
- Nil
- 0 Less than 0.5 of unit employed
- 0,0 Less than 0.05 of unit employed

FIGURREGISTER

Side

A. PRIVATE KREDITTFORETAK

1. Private kredittforetak. Balanse gruppert etter hovedposter pr. 31. desember 1979 og 1982. Prosent	21
2. Private kredittforetak. Emisjoner av ihendehaverobligasjoner, etter foretakskategori. 1970 - 1982. Mill.kr	22
3. Private kredittforetak. Gjennomsnittlige rentesatser for utlån, i ulike foretakskategorier. 31. desember 1970 - 1982. Prosent	22
4. Private kredittforetak. Utlån etter næring. 31. desember 1975 og 1982. Prosent	23

B. PRIVATE FINANSIERINGSSELSKAPER

5. Private finansieringsselskaper. Balanse gruppert etter hovedposter. Pr. 31. desember 1979 og 1982. Prosent	24
6. Private finansieringsselskaper. Utlån etter næring. 31. desember 1978 og 1982. Prosent .	25
7. Private finansieringsselskaper. Utlån etter utlånsart. 31. desember 1970 - 1982. Mill.kr	26

C. FINANSINSTITUSJONER (GENERELT)

8. Finansinstitusjoner. Utlån fra finansinstitusjoner til foretak, kommuner og privatpersoner, etter långiversektor. 31. desember 1970 og 1982. Prosent	27
---	----

TABELLREGISTER

A. PRIVATE KREDITTFORETAK

1. Private kredittforetak. Utvalgte nøkkeltall. 1980 - 1982	28
2. Private kredittforetak. Balanse etter foretakskategori, object og sector. 31. desember 1981 og 1982. Mill.kr	29
3. Private kredittforetak. Resultatregnskap 1981 og 1982. Mill.kr	32
4. Private kredittforetak. Finansieringsanalyse 1980 - 1982. Mill.kr	36
5. Private kredittforetak. Utlån etter låntakersektor. 31. desember 1980 - 1982. Mill.kr ..	37
6. Private kredittforetak. Utlån etter låntakersektor og -næring. 30. juni og 31. desember 1980 - 1982. Mill.kr	38
7. Private kredittforetak. Utlånsvirksomhet, utlån etter foretakskategori og fylke/rentesats. 1982	40
8. Private kredittforetak. Gjennomsnittrenter for utlån, etter foretakskategori. 31. desember 1972 - 1982. Prosent	41

B. PRIVATE FINANSIERINGSSELSKAPER

9. Private finansieringsselskaper. Utvalgte nøkkeltall. 1980 - 1982	42
10. Private finansieringsselskaper. Finansieringsanalyse. 1980 - 1982. Mill.kr	43
11. Private finansieringsselskaper. Balanse etter selskapskategori og objekt. 31. desember 1982. Endelige tall. Mill.kr og prosent	44
12. Private finansieringsselskaper. Utlån (netto), ansvarlig lånekapital, utlån til boligformål, kundefordringer, leiefinansiering og lån, etter sektor. 31. desember 1981 og 1982. Mill.kr	46
13. Private finansieringsselskaper. Netto utlån, ansvarlig lånekapital og leiefinansiering, etter næring. 31. desember 1981 og 1982. Mill.kr	48
14. Private finansieringsselskaper. Kvartalsbalanser etter finansobjekt. 4. kvartal 1981 - 4. kvartal 1982. Mill.kr og prosent	50
15. Private finansieringsselskaper. Resultatregnskap. Utgifter og inntekter, etter selskapskategori og finansobjekt. 1982. 1 000 kr og prosent	52

INDEX OF FIGURES

	Page
A. PRIVATE CREDIT ENTERPRISES	
1. Private credit enterprises. Balance sheets. Classification by main items. 31 December 1979 and 1982. Per cent	21
2. Private credit enterprises. Issues of bearer bonds, by type of institution. 1970 - 1982. Million kroner	22
3. Private credit enterprises. Average rate of interest on loans, by different types of institution. 31 December 1970 - 1982. Per cent	22
4. Private credit enterprises. Loans by industry. 31 December 1975 and 1982. Per cent	23
B. PRIVATE FINANCIAL COMPANIES	
5. Private financial companies. Assets and liabilities. Classification by main items. 31 December 1979 and 1982. Per cent	24
6. Private financial companies. Loans by industry. 31 December 1978 and 1982. Per cent	25
7. Private financial companies. Loans by type of loan. 31 December 1970 - 1982. Million kroner	26
C. FINANCIAL INSTITUTIONS (GENERAL)	
8. Financial institutions. Loans from financial institutions to enterprises, municipalities and private persons, by lender sector. 31 December 1970 and 1982. Per cent	27

INDEX OF TABLES

A. PRIVATE CREDIT ENTERPRISES	
1. Private credit enterprises. Selected ratios. 1980 - 1982	28
2. Private credit enterprises. Balance sheets by type of institution, instrument and sector. 31 December 1981 and 1982. Million kroner	29
3. Private credit enterprises. Working account 1981 and 1982. Million kroner	32
4. Private credit enterprises. Source and applications of funds. 1980 - 1982. Million kroner	36
5. Private credit enterprises. Loans by borrower sector. 31 December 1980 - 1982. Million kroner	37
6. Private credit enterprises. Loans by borrower sector and borrower industry. 30 June and 31 December 1980 - 1982. Million kroner	38
7. Private credit enterprises. Loan operations, loans by type of institution and county/rate of interest. 1982	40
8. Private credit enterprises. Average rate of interest on loans, by type of institution. 31 December 1972 - 1982. Per cent.....	41
B. PRIVATE FINANCIAL COMPANIES	
9. Private financial companies. Selected ratios. 1980 - 1982	42
10. Private financial companies. Source and applications of funds. 1980 - 1982. Million kroner	43
11. Private financial companies. Balance sheets by type of company and instrument. 31 December 1982. Final figures. Million kroner and per cent.....	44
12. Private financial companies. Net loans, subordinate capital, housing loans, factoring, leasing and loans, by sector. 31 December 1981 and 1982. Million kroner	46
13. Private financial companies. Net loans, subordinate capital and leasing, by industry. 31 December 1981 and 1982. Million kroner	48
14. Private financial companies. Quarterly balance sheets by financial instrument. 4 quarter 1981 - 4 quarter 1982. Million kroner and per cent	50
15. Private financial companies. Working account. Expenditure and receipts, by type of company and financial instrument. 1982. 1 000 kroner and per cent	52

1. FORMAL

Formålet med publikasjonen er å gi en samlet framstilling av regnskapsstatistikken for de private kredittforetakene og finansieringsselskapene.

Statistikken gir en oversikt over strukturen i kredittforetakene og finansieringsselskapene når det gjelder balanse og resultatregnskap og gir bl.a. grunnlag for sammenlikninger mellom kredittforetak og finansieringsselskaper og med regnskapsstatistikken for andre deler av kredittmarkedet. Dessuten gir den tallmateriale til analyser av årsregnskapene for de to grupper av finansinstitusjoner.

2. OPPLEGG OG GJENNOMFØRING

2.1. Grunnlag for statistikken

2.1.1. Private kredittforetak

Regnskapstallene for de private kredittforetak bygger dels på gjenparter av oppgaver som selskapene sender inn til Bankinspeksjonen og dels på særskilte oppgaver som Byrået henter inn med hjemmel i kredittloven (lov av 25. juni 1965 nr. 2 om adgang til regulering av penge- og kredittforholdene) fra de enkelte kredittforetak. Når det gjelder analysetabellene og -figurene, viser vi til pkt. 5.

2.1.2. Private finansieringsselskaper

Oppgavene for de private finansieringsselskapene bygger dels på gjenparter av oppgaver som selskapene sender inn til Bankinspeksjonen og dels på særskilte oppgaver som Byrået henter inn med hjemmel i kredittloven (lov av 25. juni 1965 nr. 2 om adgang til regulering av penge- og kredittforholdene) fra de enkelte finansieringsselskaper. Når det gjelder analysetabellene og -figurene, viser vi til pkt. 5.

Tallene i tabellene 12 og 13 og tallene pr. 31/12 i tabell 14 bygger på de foreløpige balanseoppgaver pr. 31/12 og kan derfor avvike noe fra de tilsvarende tall i det endelige balanseregnskapet (tabell 11).

En del selskaper som har fått avslag av Bankinspeksjonen på søknad om konsesjon, er tatt ut av statistikken. Antall selskaper som er med i statistikken, utgjorde pr. 31. desember 1981 63 og i 1982 61.

2.2. Omfang

Oppgavene innhentes fra alle private kredittforetak og private finansieringsselskaper som er registrert av Bankinspeksjonen.

Gruppen Realkredittforetak omfatter De Norske Bykredittforeninger, Den Norske Hypotekforening for 2den prioritets pantelån, Kredittforening for varehandelen, Norges Hypotekforening, Redernes lån, Kredittforeningen for varehandelen, Norges Hypotekforening for Næringslivet og Landkreditt. Gruppen Skipsfinansieringsforetak omfatter Norges Skibshypotekforening, Redernes Skibskreditforening, A/S Låneinstituttet for skipsbyggeriene, Norges Skibshypotek A/S og Norsk Skibs Hypotekbank A/S. Gruppen Andre omfatter A/S Eksportfinans, A/S Næringskredit og Sparebankenes Kredittselskap A/S.

Under private finansieringsselskaper omfatter gruppen Leiefinansieringsselskaper bare rene leiefinansieringsselskaper (leasingselskaper). Gruppene Factoringselskaper og Avbetalingselskaper omfatter selskaper hvor utlån (netto) til factoring, resp. avbetaling, utgjør den største delen av selskapets samlede utlån.

2.3. Datainnsamling

I tillegg til årsregnskapet og kvartalsbalansene gis hvert halvår mer detaljerte spesifikasjoner av utlånene fordelt på sektor og næring.

3. BEGREP OG KJENNEMERKER

Nedenfor er det gitt en summarisk oversikt over grupperingen på institusjonelle sektorer, på næringer og på finansobjekter i kredittmarkedstatistikken.

3.1. Grupperingen etter institusjonelle sektorer

Som statistisk enhet er i prinsippet brukt den regnskapsførende enhet som har en selvstendig finansforvaltning. Det vil i de fleste tilfelle si den juridiske enhet eller foretaket. Ved å føre sammen enheter med ensartede funksjoner kommer en fram til ensartede grupper eller sektorer som, ut fra analysemessige synspunkter, kan betraktes som nye enheter. Med enkelte avvik har en fulgt den internasjonale standard for institusjonell klassifikasjon som er anbefalt av FN.

Oversikten nedenfor viser hvordan sektorsystemet i statistikken over de private kredittforetakene og de private finansieringsselskapene er bygd opp og hvorledes de enkelte sektorer er definert. Rubrikken til høyre viser sammenhengen mellom dette sektorsystemet og sektorgrupperingen i de avstemte finansielle balanser i publikasjonen NOS Finansielle sektorbalanser.

GRUPPERING ETTER INSTITUSJONELL SEKTOR

Sektor	Definisjon	Referanse til sektorgrupperingen i de avstemte finansielle balanser i kredittmarkedstatistikken ¹
01. Statsforvaltningen	Departementer, direktorater, skatte-, avgifts- og tollmyndigheter, forsvar, retts-, politi- og fengselsvesen, kirkeadm., universiteter, høgskoler, lærerskoler, statens skoler for videreutdanning, statens museer, gallerier, statlige sykehus og medisinske inst., statens pensjonskasser, fond forvaltet av statlige organer, lokale skatteoppkrevere	A.1. Statskassen A.2. Andre statsregnskap C. Sektor for skatteinnkreving
02. Trygdeforvaltningen	Folketrygden, barnetrygden, krigspensjoneringen for militærpersoner, pensjonstrygden for fiskere, pensjonstrygden for skogsarbeidere. Omfatter også folketrygdfondet og pensjonstrygden for sjømenn	A.5. Trygdeforvaltningen
03. Kommuneforvaltningen inkl. kommuneforetak	By-, herreds- og fylkeskommuner og kommunale lånefond Kommunale bedrifter med og uten særregnskap, f.eks. komm. elektrisitetsverk, buss-, sporveis- og båt drift. Omfatter også felleskommunale foretak, kommunale aksjeselskaper og havnekasser	B.1. Fylkeskommuner B.5. Kommuner F.3. Kommuneforetak
04. Norges Bank		D.1. Norges Bank
05. Postgiro og Postsparebanken	Postgiro, Norges Postsparebank	D.2. Postgiro og Postsparebanken
06. Forretningsbanker		E.1. Forretnings- og sparebanker
07. Sparebanker		G. Private ikke-personlige foretak
08. Bankenes sikringsfond	Forretningsbankenes sikringsfond og Sparebankenes sikringsfond	
09. Statsbanker	Den Norske Industribank A/S, Den Norske Stats Husbank, Distriktenes utbyggingsfond, Norges Kommunalbank, Statens Fiskarbank, Statens landbruksbank, Statens lånekasse for aviser, Statens lånekasse for utdanning	D.5. Statsbanker

1) Gjelder den nye grupperingen som blir tatt i bruk f.o.m. Finansielle sektorbalanser 1979 - 1983.

GRUPPERING ETTER INSTITUSJONELL SEKTOR (forts.)

Sektor		Definisjon	Referanse til sektorgrupperingen i de avstemte finansielle balanser i kredittmarkedstatistikken ¹
10. Private kredittforetak	1. Real-kredittforetak	De Norske Bykredittforeninger, Den Norske Hypotekforening for 2den prioritets plantelån, Norges Hypotekforening for Næringslivet, Landkreditt og Kredittforeningen for varehandelen	E.3. Private kredittforetak
	2. Skipsfinansieringsforetak	Norges Skibshypotekforening, Redernes Skibskreditforening, A/S Låneinstituttet for skipsbyggeriene, Norges Skibshypotek A/S og Norsk Skibs Hypotekbank A/S	
	3. Andre private kredittforetak	A/S Forretningsbankenes Finansierings- og Eksportkreditinstitutt (Eksportfinans), A/S Næringskreditt og Sparebankenes Kredittselskap A/S	
11. Private finansieringsselskaper		Factoring-, leiefinansierings-(leasing-) og avbetalingselskaper og andre finansinstitusjoner utenom banker, forsikring og kredittforeninger o.l. Rene holding-selskaper og såkalte investeringselskaper er ikke med	E.4. Private finansieringsselskaper
12. Livsforsikrings-selskaper mv.		Livsforsikringsselskaper, private pensjonsfond og -kasser under Forsikringsrådets kontroll, kommunale pensjonsfond og -kasser, pensjons- og stønadsordninger opprettet ved avtaler mellom næringslivets organisasjoner	E.5. Livsforsikring mv.
13. Skadeforsikrings-selskaper		Skadeforsikringsselskaper under Forsikringsrådets kontroll (inkl. gjensidige sjøforsikringsselskaper og gjensidige branntrygdslag) og dessuten Den Norske Krigsforsikring for Skib og Statens Varekrigsforsikring	E.6. Skadeforsikring
14. Statsforetak		Statens forretningsdrift	F.1. Statens forretningsdrift
		Selvstendige statsforetak	F.2. Selvstendige foretak
15. Private ikke-personlige foretak	1. Aksjeselskaper og andre private selskaper med begrenset ansvar	Aksjeselskaper, andelslag, borettslag, samvirkelag. Omfatter også utenlandske selskapers avdelinger og datterselskaper i Norge (inkl. kontinentalsokkelen)	G. Private ikke-personlige foretak
	2. Private, ikke-forretningsmessige <u>produsentorienterte</u> institusjoner	Omfatter bl.a. arbeidsgiverorganisasjoner, tekniske og økonomiske bransjeorganisasjoner og institusjoner til fremme av omsetning og andre næringsinteresser	

1) Se note på foregående side.

GRUPPERING ETTER INSTITUSJONELL SEKTOR (forts.)

Sektor		Definisjon	Referanse til sektorgrupperingen i de avstemte finansielle balanser i kredittmarkedstatistikken ¹⁾
16. Personlige foretak	1. Private foretak med ubegrenset ansvar	Ansvarlige selskaper, kommandittselskaper sameier, partrederier o.l.	H. Husholdninger
	2. Private, ikke-forretningmessige <u>konsumentorienterte</u> institusjoner	Omfatter bl.a. arbeidstakerorganisasjoner og yrkessammenslutninger. Videre trossamfunn (utenom statskirken), religiøse foreninger, misjonsforeninger og annen religiøs virksomhet, politiske partier og organisasjoner til fremme av ideologiske og kulturelle formål (f.eks. sanitetsforeninger, idrettslag o.l.), gravsteder, dødsbo og legater, uansett om de administreres av private eller offentlige institusjoner	
17. Personlig næringsdrivende		Husholdninger hvor minst 50 prosent av hovedpersonens inntekt kommer fra et enkeltpersonforetak (foretak med bare én eier)	
18. Lønnstakere o.l.		Husholdninger hvor minst 50 prosent av hovedpersonens inntekt kommer fra lønnsinntekt. Omfatter dessuten formuesinntektstakere, pensjons- og trygdeinntektstakere, skoleelever og studenter med egne husholdninger. Omfatter også Lavlønnsfondet	
20. Andre private sektorer		Omfatter låntakere som det i finansstatistikken ikke har vært mulig å gruppere under andre sektorer	
21. Utlandet		Som utenlandsk regnes enhver person som har fast bopel utenfor Norge (uansett statsborgerskap), og enhver virksomhet (også datterselskaper av norske virksomheter) som ligger utenfor Norge. Personer med utenlandsk statsborgerskap, som er fast bosatt i Norge, og datterselskaper i Norge av utenlandske virksomheter regnes derimot som norske. Den norske andelen av SAS (2/7) er i prinsippet regnet som norsk foretak	

1) Se note 1, side 10.

3.2. Næringsgrupperingen

I noen av tabellene er enkelte finansobjekter gruppert etter næring. Næringsgrupperingen er foretatt for sektorene 14 - 17 (statlige og private foretak). Foretak som driver virksomhet i flere næringer, blir gruppert etter den virksomhet som gir størst bearbeidingsverdi eller bruttofortjeneste. Grupperingen bygger på Statistisk Sentralbyrås Standard for næringsgruppering som er utarbeidd på grunnlag av FNs internasjonale grupperingsstandard ISIC.

Interesserte, som ønsker nærmere opplysninger om de enkelte næringsgruppers innhold, vises til Statistisk Sentralbyrås Håndbøker Standard for næringsgruppering. På neste side følger en oversikt over næringsgrupperingen (publiseringsstandard) som nyttes i kredittmarkedstatistikken. I rubrikken til høyre er det gitt en oversikt over sammenhengen med Standard for næringsgruppering.

Næringsgruppering i kredittmarkedstatistikken		Næringskode ifølge SN ¹
01. Jordbruk og skogbruk		11+12
02. Fiske og fangst		13
03. Oljeutvinning og bergverksdrift	1. Utvinning av råolje og naturgass	22
	2. Bergverksdrift	21, 23-29
04. Produksjon av næringsmidler, drikkevarer og tobakksvarer		31
05. Produksjon av tekstilvarer, bekledningsvarer, lær og lærvarer		32
06. Produksjon av trevarer		33
07. Treforedling		341
08. Grafisk produksjon og forlagsvirksomhet		342
09. Produksjon av kjemiske produkter, mineralolje-, kull-, gummi- og plastprodukter		35
10. Produksjon av mineralske produkter		36
11. Produksjon av metaller		37
12. Bygging av fartøyer		3841
13. Produksjon av verkstedprodukter (ekskl. bygging av fartøyer)	1. Produksjon av oljerigger mv.	38241
	2. Produksjon av andre verkstedprodukter	38÷3841 ÷38241
14. Industriproduksjon ellers		39
15. Kraft- og vannforsyning		41+42
16. Bygge- og anleggsvirksomhet	1. Oljeboring på kontraktbasis	5023
	2. Annen bygge- og anleggsvirksomhet	50÷5023

Næringsgruppering i kredittmarkedstatistikken (forts.)		Næringskode ifølge SN ¹ (forts.)
17. Varehandel	1. Engroshandel med råolje og naturgass	61215
	2. Detaljhandel, agenturhandel og engroshandel (ekskl. råolje og naturgass)	61+62÷ 61215
18. Hotell- og restaurantdrift		63
19. Utenriks sjøfart		7121
20. Transport, lagring, post og telekommunikasjoner (ekskl. utenriks sjøfart)	1. Rørtransport	7115
	2. Annen transport og lagring	71÷7115 ÷7121
	3. Post og telekommunikasjoner	7201+7202
21. Finansiering, eieomsdrift og forretningsmessig tjenesteyting	1. Investerings- og holdingselskaper ² mv.	8102+8103+ 8201+8202 (ekskl. finansinstitusjoner)
	2. Utleie av boligbygg og av andre bygg	831
	3. Forretningsmessig tjenesteyting	832+833
22. Offentlig, sosial og privat tjenesteyting		92-96 (ekskl. offentlig forvaltningsvirksomhet)

¹ Statistisk Sentralbyrås Standard for næringsgruppering. ² Investerings- og holdingselskaper som har administrativ tilknytning til det foretak som de eier aksjer i, skal grupperes under vedkommende foretaks næring.

3.3. Grupperingen av finansobjekter i balansene

De finansobjekter (aktiva- og passivposter) en finner i balansene for de ulike regnskapsførende enheter, kan være svært uensartet. For å kunne stille opp oversiktlige og sammenliknbare balanser for de ulike sektorer, har en slått sammen ensartede aktiva- og passivposter i et begrenset antall objektgrupper. Denne gruppering følger stort sett en standard for nasjonalregnskapsoppstillinger tilrådd av FN (A System of National Accounts [SNA], United Nations, 1968). Av større avvik fra denne standard kan nevnes at vekslers er tatt med under utlån (lån) i kredittmarkedstatistikken, mens de er skilt ut som en egen objektgruppe i den internasjonale standard.

Av oversikten nedenfor går det fram hvilke finansobjekter som er skilt ut i kredittmarkedstatistikken og hvorledes disse er definert.

Objekt	Objektbeskrivelse
Sedler og skillemynt	Norske og utenlandske sedler og skillemynter
Bankinnskudd	Innskudd i norske og utenlandske forretnings- og sparebanker, i Norges Bank, i Norges Postsparebank og på postgiro
Statskasseveksler, markeds-papirer	Kortsiktige vekslers utstedt av Den norske stat eller fremmede stater, f.eks. Treasury Bills og US-Certificates. F.o.m. 1978 omfatter objektet også markeds-papirer utstedt av Norges Bank
Ihendehaverobligasjoner/ Ihendehaverobligasjonslån	Norske partialobligasjoner utstedt til ihendehaveren med hjemmel i lov av 25. juni 1965. Jfr. også Norges Banks rundskriv nr. 3 av 26. januar 1981, nr. 12 av 26. mai 1981 og nr. 11 av 7. mars 1982. Omfatter også norske ihendehaverobligasjoner i utenlandsk valuta og utenlandske ihendehaverobligasjoner
Aksjer/Aksjekapital	Norske og utenlandske aksjer og andeler (inkl. preferanse-aksjer)
Utlån ¹ /Lån	Alle låneformer som ikke er knyttet til ihendehaverobligasjoner, f.eks. vekslers, kassekreditt, byggelån, pantobligasjonslån, vekselobligasjonslån, vanlige gjeldsbrevlån, grunnkjøpsobligasjoner og ansvarlig lånekapital som ikke er ihendehaverobligasjonslån. Vekslers som en bank har rediskontert i andre finansinstitusjoner, tas ikke med av vedkommende bank. Posten omfatter også factoring, leiefinansiering (finansiell leasing) og utlån mot diskontering av avbetalingskontrakter
Andre fordringer/ Annen gjeld	Alle finansielle balanseposter (dvs. poster som har motposter i balansen for andre økonomiske enheter) som ikke naturlig hører inn under de objekter som er nevnt foran. Omfatter også kommandittinnskudd.

¹ Ansvarlig lånekapital er i enkelte tabeller skilt ut som et eget objekt. Utlånsformene leiefinansiering (leasing), factoring og avbetaling er nærmere omtalt i avsnitt 3.4. I tabellene som gir balansetall, er beholdningene av ihendehaverobligasjoner og aksjer vurdert til bokført verdi.

3.4. Nærmere om enkelte utlånsformer

Leiefinansiering (finansiell leasing) er utleie av kapitalgjenstander, oftest gjennom et privat finansieringsselskap, som utgjør et tredje ledd mellom produsent og kunde. Kunden betaler en bestemt leie for kapitalgjenstanden, som hele tiden eies av finansieringsselskapet.

Kjøp av kundefordringer (factoring) skjer når selgeren av en vare overdrar en fakturafordring på kjøperen til et privat finansieringsselskap. Fakturaens pålydende regnes som et utlån til selgeren av varen. Kjøperen betaler kjøpesummen til finansieringsselskapet.

Utlån mot diskontering av avbetalingskontrakter regnes i kredittmarkedstatistikken som utlån til selgeren av varen. I motsetning til ved leiefinansiering overføres ved avbetaling eiendomsretten til varen fra finansieringsselskapet (ev. banken) til kjøperen når alle avdrag er betalt.

Kjøpekort/Kredittkort. Dette er forbrukerkreditter med bevilgede kreditter (fastsatte limiter) for hver kjøper med belastninger av kjøpekort-/kredittkortnotaer fra selger og med innbetalingsordning for kjøper.

4. NOEN HOVEDRESULTATER

I løpet av 1982 økte de private kredittforetakene sine utlån til foretak, kommuner og privatpersoner med 5 455 mill.kr til 33 647 mill.kr ved utgangen av 1982. I 1981 var det en stigning i utlånene på 5 328 mill.kr. Av de utestående lån pr. 31. desember 1982 falt 12,7 milliarder kroner på industri, 5,6 milliarder på utenriks sjøfart og 3,3 milliarder på varehandel, mens 4,7 milliarder kroner var boliglån tatt opp av lønnstakere mv.

Renteinntektene i de private kredittforetakene utgjorde i 1982 vel 4,2 milliarder kroner, dvs. en økning på vel 24,4 prosent i forhold til året før. Renteutgiftene var på 3,5 milliarder kroner i 1982, mot 2,8 milliarder i 1981.

De private finansieringsselskapene økte i 1982 sine utlån (netto, medregnet leiefinansiering) til foretak, kommuner og privatpersoner med 2 675 mill.kr. De samlede netto utlån fra finansieringsselskapene til disse låntakere utgjorde ved utgangen av 1982 i alt 8,8 milliarder kroner. Av dette falt vel 3,0 milliarder kroner på varehandel, 1,5 milliarder på industri og 1,6 milliarder på lønnstakere o.l.

Renteinntektene i de private finansieringsselskapene utgjorde i 1982 rundt 1111 mill.kr og provisjonene 126 mill.kr. I tillegg kom inntekter av leiefinansiering (leasing) på 1 267 mill.kr. Renteutgiftene utgjorde 1 155 mill.kr, utgifter til leiefinansiering (vesentlig avskrivninger på maskiner mv.) 810 mill.kr og til lønninger 202 mill.kr.

5. NÆRMERE OM ANALYSETABELLENE OG -FIGURENE

Som nevnt foran er det i denne utgaven tatt inn en del nye tabeller og figurer. De bygger dels på tall fra årsregnskapsoppgavene, dels på tall fra de trykte årsberetninger og dels på Bankinspeksjonens kunngjøringsformular. Postene er så langt det har vært mulig gruppert etter den nye regnskapsloven/aksjeloven. Oversettelsen til engelsk avviker i noen tilfeller fra den som er brukt ellers i publikasjonen.

1. PURPOSE

The purpose of this publication is to give a complete presentation of the account statistics for the private credit enterprises and the private financial companies.

The statistics give a survey of the structure of the credit enterprises and financial companies as regards balance sheets and working account. They provide i.a. a basis for comparisons between the credit enterprises and financial companies and with the accounting statistics for other parts of the credit market. In addition the statistics give some analytic tables and figures based on the annual accounts of the two groups of financial institutions.

2. SURVEY DESIGN

2.1. Statistical basis

2.1.1. Private credit enterprises

The account figures for private credit enterprises emerge partly from copies of returns from the enterprises to the Bank Inspectorate, partly from separate returns collected from each enterprise by the Bureau in accordance with the Credit Act (Act of 25 June 1965 no. 2 on admission to regulate the money and credit conditions). As to the analytic tables and figures reference is made to item 5.

2.1.2. Private financial companies

The data on private financial companies are based partly on copies of returns sent by the companies to the Bank Inspectorate, partly on separate returns collected from each enterprise by the Bureau in accordance with the Credit Act (Act of 25 June 1965 no. 2 on admission to regulate the money and credit conditions). As to the analytic tables and figures reference is made to item 5.

The figures in the tables 12 and 13 and the figures at 31 December in table 14 are based on the preliminary balance sheets reports at 31 December. They may therefore differ somewhat from the final balance sheet figures (table 11).

The Bank Inspectorate has refused some companies to continue their activity. These are removed from the statistics. The statistics comprise 63 companies in 1981 and 61 in 1982.

2.2. Coverage

The returns are collected from private credit enterprises and financial companies registered by the Bank Inspectorate.

In the tables where private financial companies are grouped by type of company, the group Leasing companies comprises only real leasing companies. The group Factoring companies, resp. Hire-purchase companies, comprises companies where factoring, resp. hire-purchase contracts, makes the greatest part of total net loans.

2.3. Collection of data

In addition to the annual accounts and quarterly balance sheets sector and industry group specifications of the loans are collected semi-annually.

3. TERMS AND VARIABLES

A summary survey of the grouping on institutional sector, industrial group and financial instrument in the credit market statistics is given below.

3.1. Grouping by institutional sectors

As a statistical unit we principally refer to a book-keeping unit with independent financial administration. In most cases this will be the juridical unit or the enterprise. By putting together units with similar functions we arrive at similar groups or sectors which from analytical points of view can be considered as new units. Except from some deviations, we have followed the U.N. recommendations for classification of institutional sectors.

GROUPING OF INSTITUTIONAL SECTORS

01. Central government
02. Social security funds
03. Local government incl. municipal enterprises
04. Bank of Norway
05. Post Giro and Post Office Savings Bank
06. Commercial banks
07. Savings banks
08. Private banks' security funds
09. State banks
10. Private credit enterprises
11. Private financial companies
12. Life insurance companies etc.
13. Non-life insurance companies
14. State enterprises
15. Private non-personal enterprises
16. Personal enterprises
17. Self-employed
18. Wage earners etc.
20. Other private sectors
21. Foreign countries

3.2. Industry groups

In some of the tables some of the financial instruments are grouped by industry. The grouping by industry is done for the sectors 04-17 (state and private enterprises). Enterprises which participate in more than one industry are grouped by the industry that gives the highest added production value or gross profit. The grouping is based on the Standard Industrial Classification of the Bureau, parallel to the U.N.'s International Standard Industrial Classification (ISIC).

For further reference, see the Standard Industrial Classification, Manuals from the Central Bureau of Statistics.

The survey below on the grouping by industry is employed in the credit market statistics. In the right column the link to the Standard Industrial Classification is shown.

Industrial grouping in the credit market statistics		Classification code according to the SN ¹
01. Agriculture and forestry		11+12
02. Fishing, sealing and whaling		13
03. Oil extraction, mining and quarrying	1. Crude petroleum and natural gas production	22
	2. Mining and quarrying	21, 23 to 29
04. Manufacturing of food, beverages and tobacco		31
05. Manufacturing of textiles, wearing apparel, leather and leather products		32
06. Manufacturing of wood and wood products		33
07. Manufacturing of paper and paper products		341
08. Printing, publishing and allied industries		342
09. Manufacturing of chemicals, chemical petroleum, coal, rubber and plastic products		35
10. Manufacture of mineral products		36
11. Manufacture of basic metals		37
12. Building of ships and boats		3841
13. Manufacturing of fabricated metal products, machinery and equipment	1. Manufacture of oil and gas well machinery etc.	38241
	2. Manufacturing of fabricated metal products, machinery and equipment, excl. manufacturing of oil and gas well machinery and building of ships and boats	38 less 3841 and 38241

Industrial grouping in the credit market statistics (cont.)		Classification code according to the SN ¹ (cont.)
14. Other manufacturing industries		39
15. Electricity and water supply		41+42
16. Construction	1. Oil well drilling on contractual terms	5023
	2. Other construction	50 less 5023
17. Wholesale and retail trade	1. Wholesaling of crude petroleum and natural gas	61215
	2. Retail trade and commission broking. Wholesaling (excl. crude petroleum and natural gas)	61+62 less 61215
18. Operation of hotels and restaurants		63
19. Ocean transport		7121
20. Transport, storage and communication, excl. ocean transport	1. Pipeline transport	7115
	2. Other transport and storage	71 less 7115 and 7121
	3. Post and telecommunication services	7201+7202
21. Financing, real estate and business services	1. Investment and holding companies etc. ²	8102+8103+8201+8202 (excl. financial institutions)
	2. Letting of residential and other buildings	831
	3. Business services	832+833
22. Public, social and private services		92 to 96 (excl. public management)

¹ The Standard Industrial Classification of the Bureau. ² Investment and holding companies having an administrative connection to the enterprise in which they hold shares, are to be grouped under the industry of the enterprise in question.

3.3. Grouping of financial instruments in the balance sheets

The financial instruments (assets and liabilities items) in the balance sheets of the various book-keeping units can be rather differing. To arrange clear and comparable balances for the various sectors, similar assets and liabilities items have been put together to a restricted number of instrument groups. The grouping is to a large extent in correspondence with the UN's A System of National Accounts (SNA). Among bigger deviations from this standard can be mentioned that bills are included under loans in the credit market statistics, but separated as a single instrument group in the international standard.

Instrument	Description
Notes and coins	Norwegian and foreign notes and coins
Bank deposits	Deposits with Norwegian and foreign commercial and savings banks, with Bank of Norway, Post Office Savings Bank and Post Giro
Treasury bills, Money market papers	Short term bills issued by the Norwegian government or foreign governments, such as Treasury Bills and US-Certificates. Money market papers issued by the Bank of Norway
Bearer bonds/Bearer bond loans	Norwegian debentures issued to the bearer, pursuant to Act of 25 June 1965 and to circulars No. 3 of 26 January 1981, No. 12 of 26 May 1981 and No. 11 of 7 March 1982 from the Bank of Norway. Also including Norwegian bearer bonds in foreign currency and foreign bearer bonds
Shares/Share capital	Ordinary shares, preference shares and parts in partnership associations
Loans ¹	All types of loans not bound to bearer bonds, e.g. bills, cash credit, building loans, mortgage loans, draft loans, bond loans, land purchase bonds and subordinate capital. Bills being rediscounted by bank in other financial institutions will not be entered by the banks in question. This term also includes factoring, financial leasing and loans against hire-purchase contracts.
Other claims/ Other debts	All financial balance sheet items (i.e. items having counter-items in the balance sheets of other economical units) not naturally belonging to instruments mentioned above. Also including limited partnership payments

In the tables giving balance sheets figures, the stocks of bearer bonds and shares are entered as at book value.

3.4. Details about some types of loans

Leasing comprises financial leasing of capital goods monthly through a private financial company.

By factoring the seller is transferring the invoice claim to a private financial company.

By discounting of hire-purchase contracts with banks or private financial companies the seller is considered as borrower in the credit market statistics.

Charge account and credit cards are consumer credits granted as fixed limits.

4. SOME MAIN RESULTS

In 1982 private credit enterprise loans to enterprises, local government and private persons increased by 5 455 million kroner, to 33 647 million kroner at the end of 1982. In 1981 the growth of lending amounted to 5 328 million kroner. Of the total amount of loans at 31 December 1982 manufacturing accounted for 12.7 milliard kroner, ocean transport for 5.6 milliard kroner and wholesale and retail trade for 3.3 milliard kroner, while 4.7 milliard kroner were housing loans borrowed by wage earners etc.

Interest receipts in the private credit enterprises amounted to 4.2 milliard kroner in 1982, an increase of 24.4 per cent from 1981. Interest expenditure amounted to 3.5 milliard kroner in 1982 (2.8 in 1981).

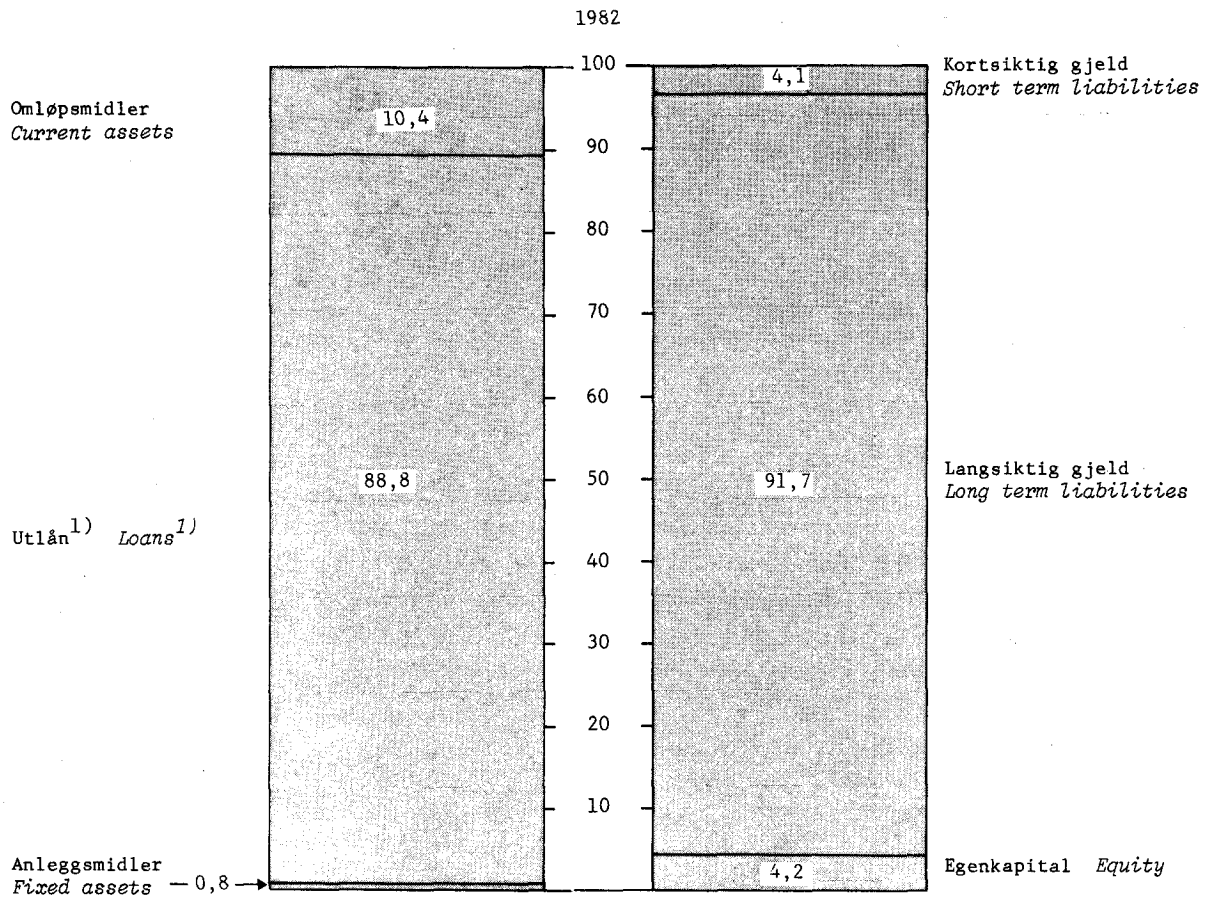
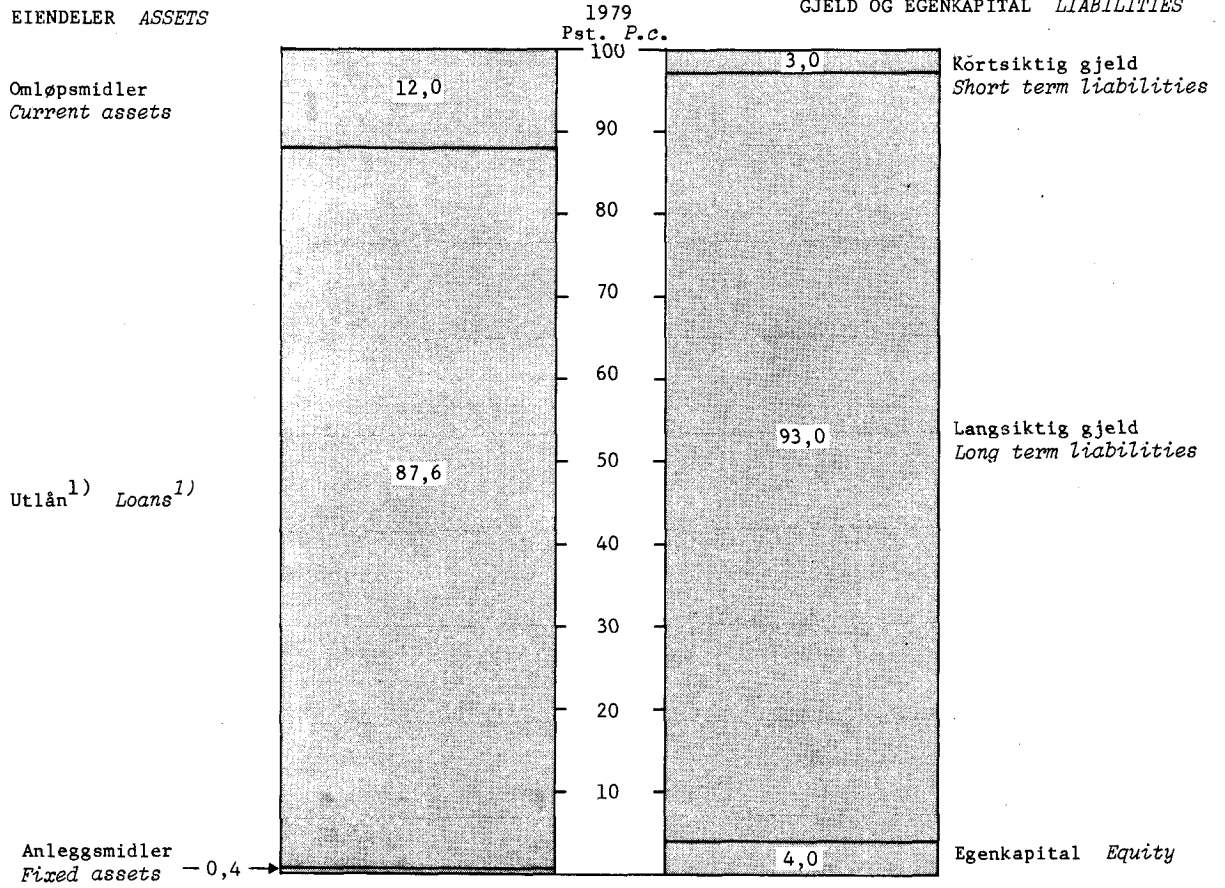
Total loans (net, incl. leasing) to enterprises, local government and private persons from the private financial companies increased by 2 675 million kroner in 1982. Total loans at the end of 1982 amounted to 8.8 milliard kroner, of which wholesale and retail trade accounted for 3.0 milliard kroner, manufacturing for 1 490 million kroner and wage earners etc. for 1 556 million kroner.

Interest receipts in the private financial companies amounted to 1 111 million kroner, commission receipts to 126 million kroner and income from leasing to 1 267 million kroner in 1982. Interest expenditure amounted to 1 155 million kroner, leasing expenditure to 810 million kroner and salaries to 202 million kroner.

5. THE ANALYTIC TABLES AND FIGURES

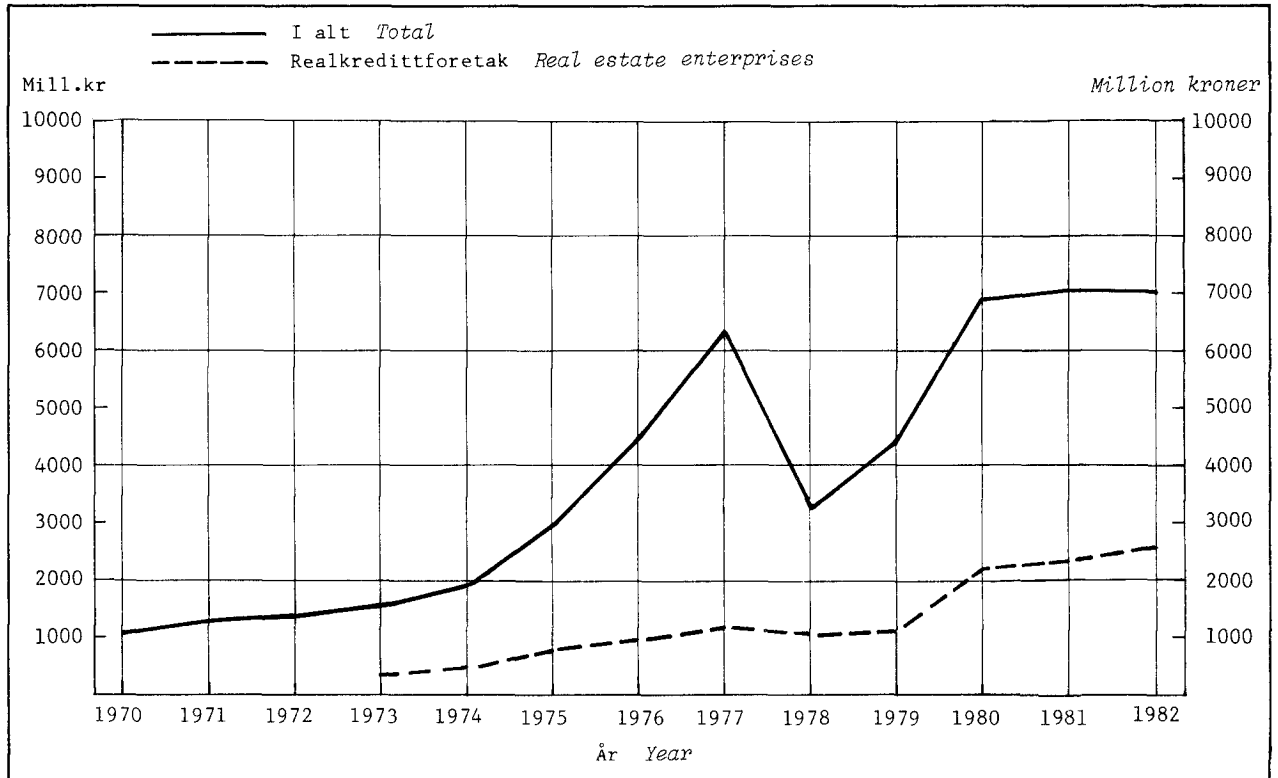
As mentioned above this edition also presents some analytic tables and figures. They are based partly on the annual account reports to The Inspectorate of Banks and partly on the annual printed reports. The disposition follows as far as possible the new Accounting Act and the new Companies Act. In some cases the translation into English may differ from what is used elsewhere in the publication.

Figur 1. Private kredittforetak. Balanse gruppert etter hovedposter pr. 31. desember 1979 og 1982. Prosent Private credit enterprises. Balance sheets. Classification by main items. 31 December 1979 and 1982. Per cent

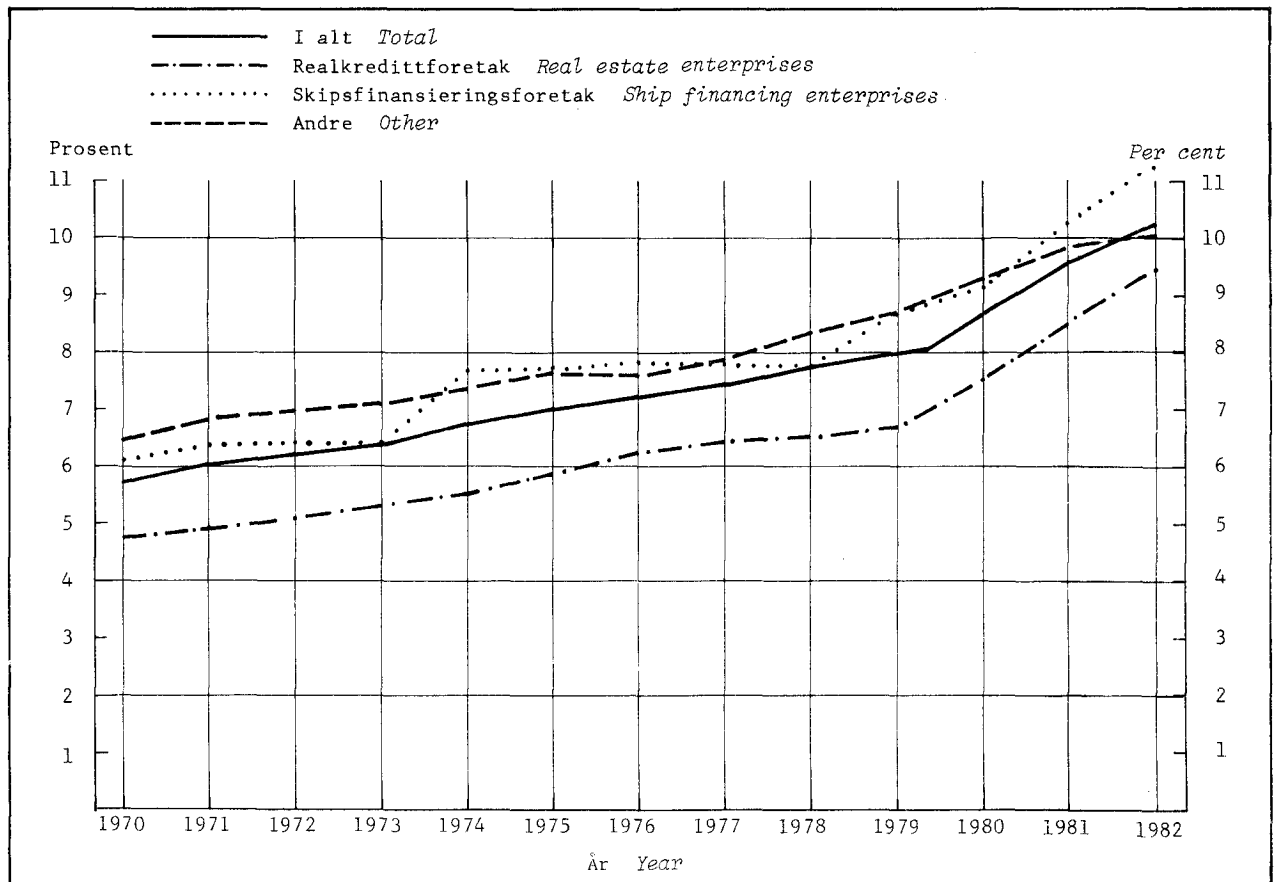


1) Vesentlig langsiktige lån.
1) Mainly long term loans.

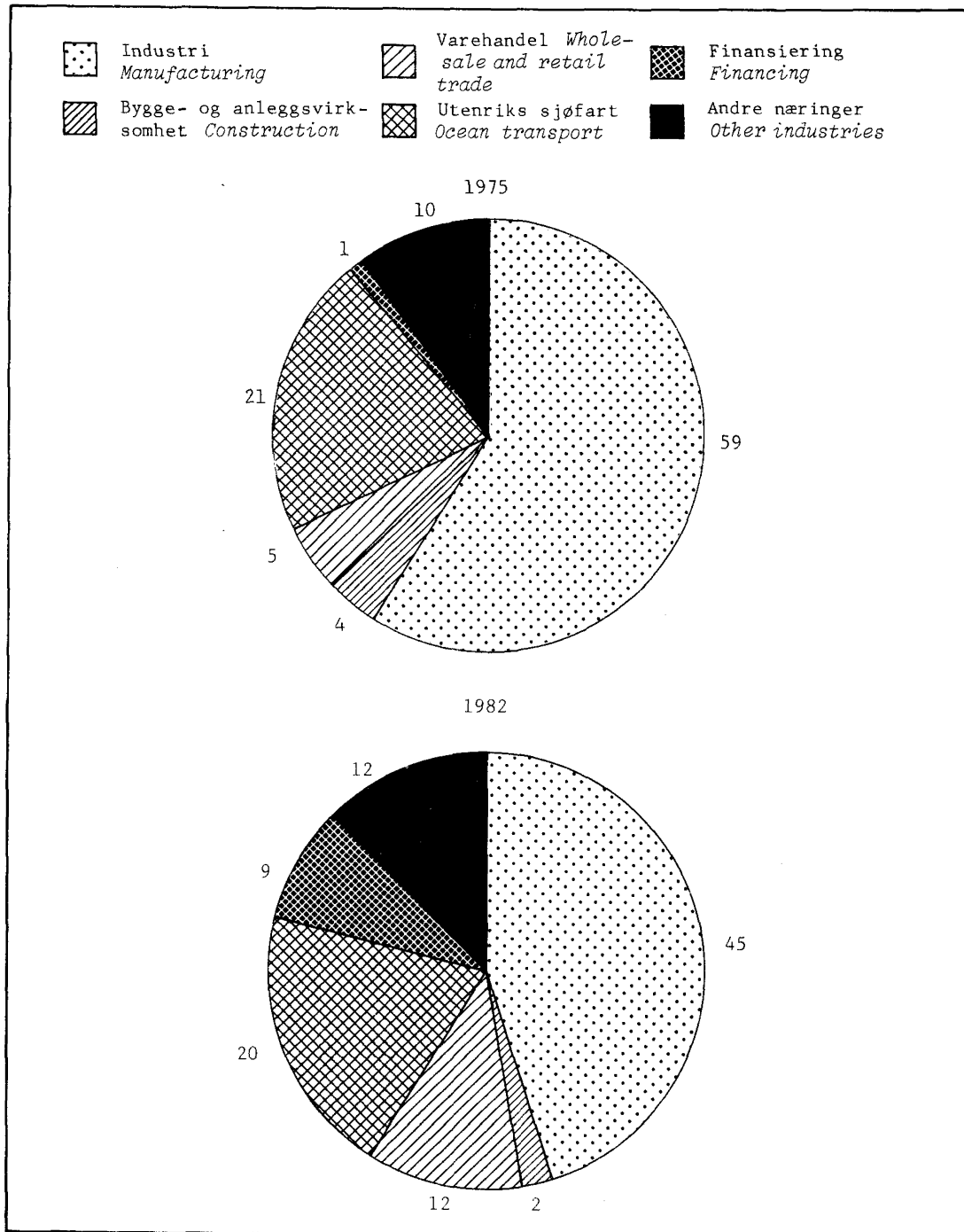
Figur 2. Private kredittforetak. Emisjoner av ihendehaverobligasjoner, etter foretakskategori. 1970 - 1982. Mill.kr *Private credit enterprises. Issues of bearer bonds, by type of institution. 1970 - 1982. Million kroner*



Figur 3. Private kredittforetak. Gjennomsnittlige rentesatser for utlån, i ulike foretaks-kategorier. 31. desember 1970 - 1982. Prosent *Private credit enterprises. Average rate of interest on loans, by different types of institution. 31 December 1970 - 1982. Per cent*

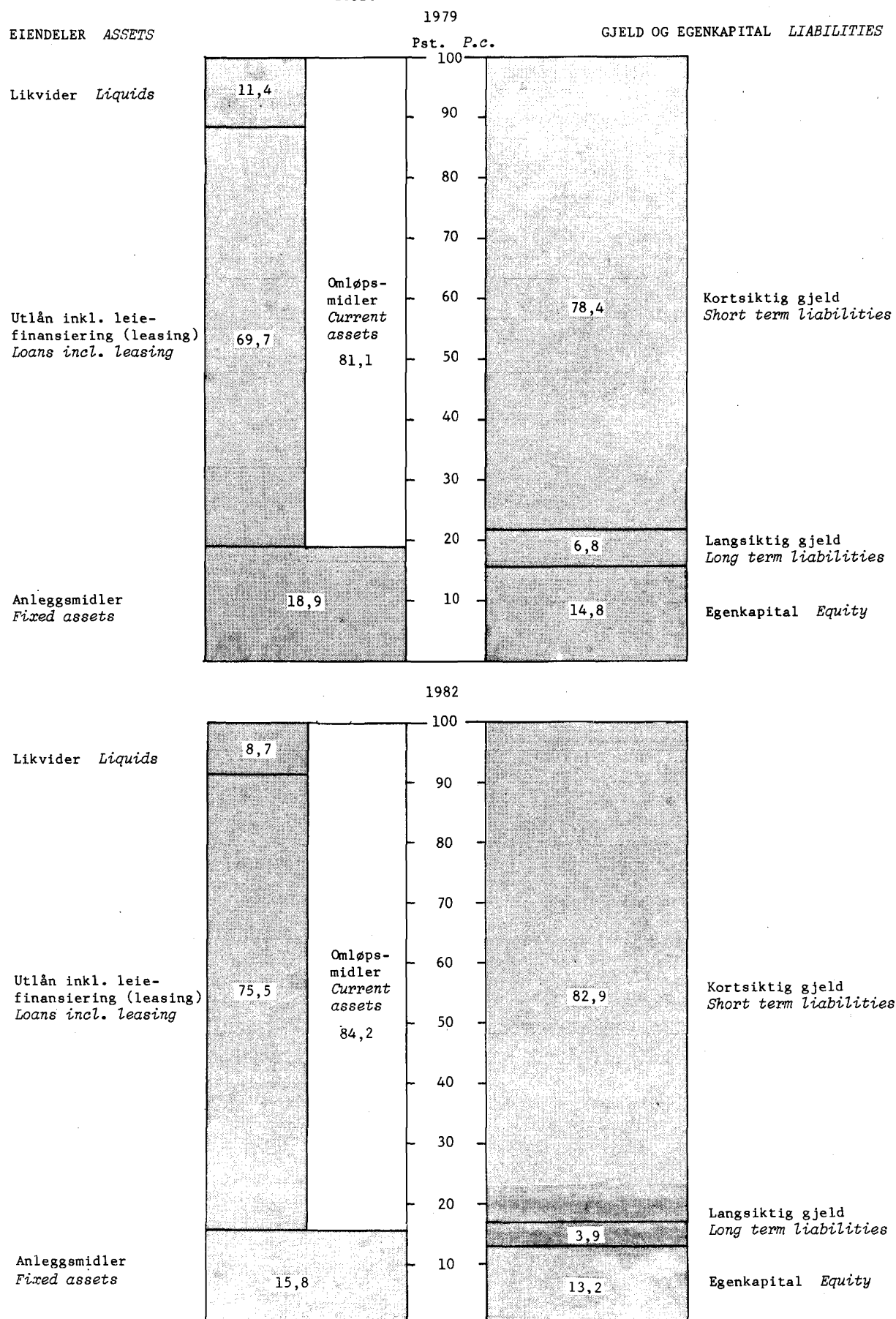


Figur 4. Private kredittforetak. Utlån etter næring¹⁾. 31. desember 1975 og 1982.
 Prosent *Private credit enterprises. Loans by industry¹⁾. 31 December 1975
 and 1982. Per cent*

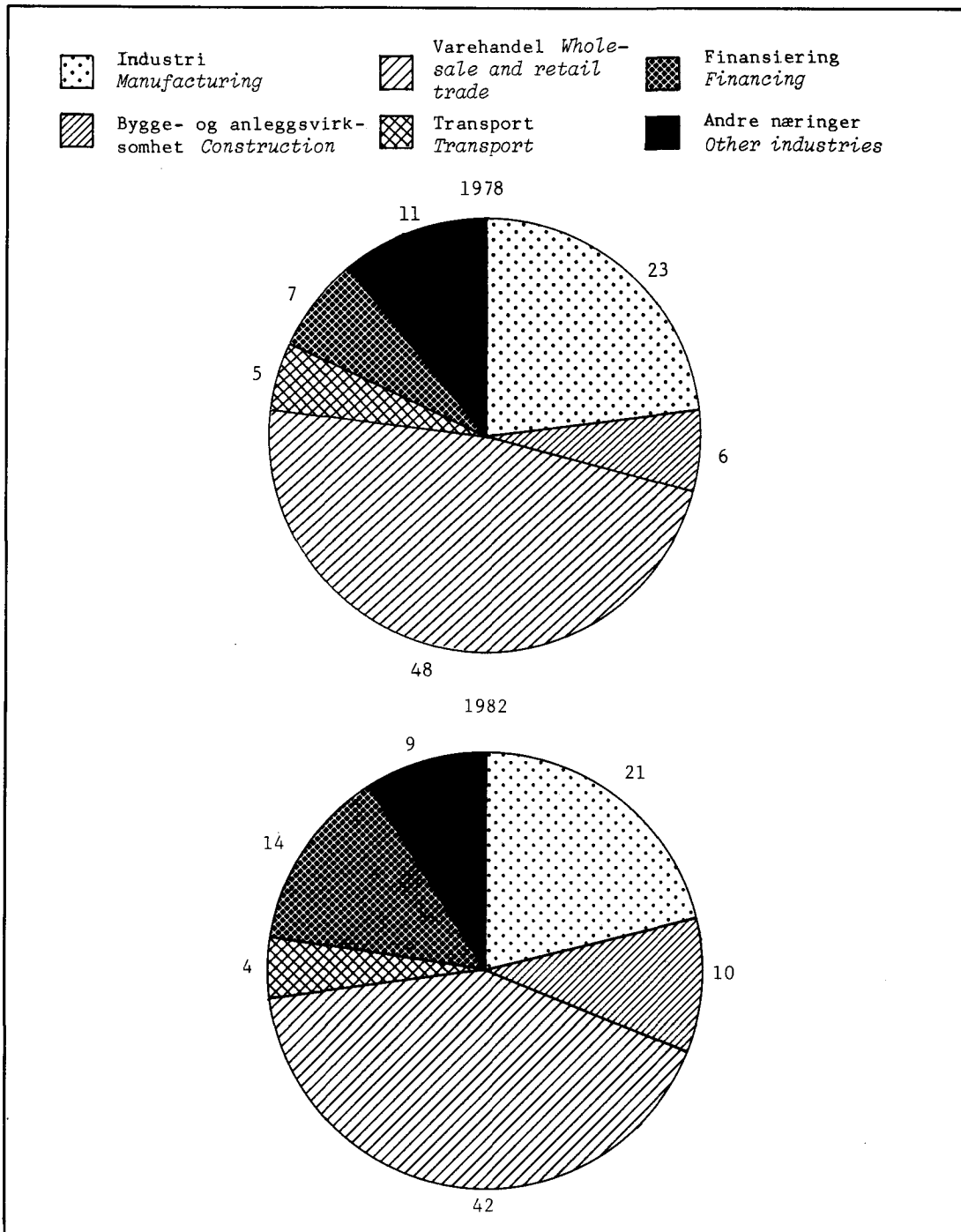


1) Omfatter bare lån til statsforetak og private foretak.
 1) Including only loans to state and private enterprises.

Figur 5. Private finansieringsselskaper. Balanse gruppert etter hovedposter. Pr. 31. desember 1979 og 1982. Prosent *Private financial companies. Assets and liabilities. Classification by main items. 31 December 1979 and 1982. Per cent*



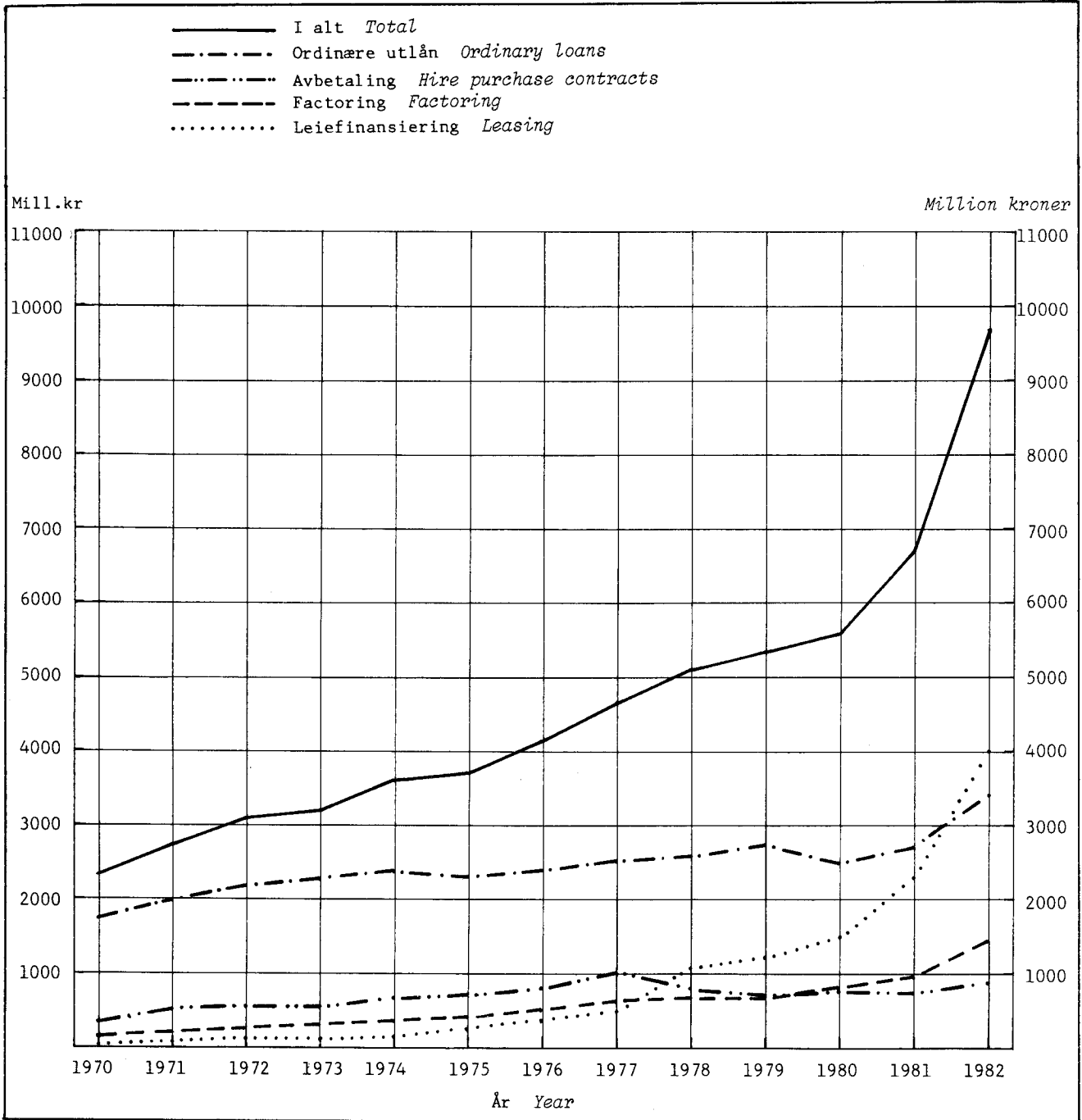
Figur 6. Private finansieringsselskaper. Utlån¹⁾ etter næring. 31. desember 1978 og 1982. Prosent *Private financial companies. Loans¹⁾ by industry. 31 December 1978 and 1982. Per cent*



1) Inkl. leiefinansiering (leasing). Omfatter bare lån til statsforetak og private foretak.

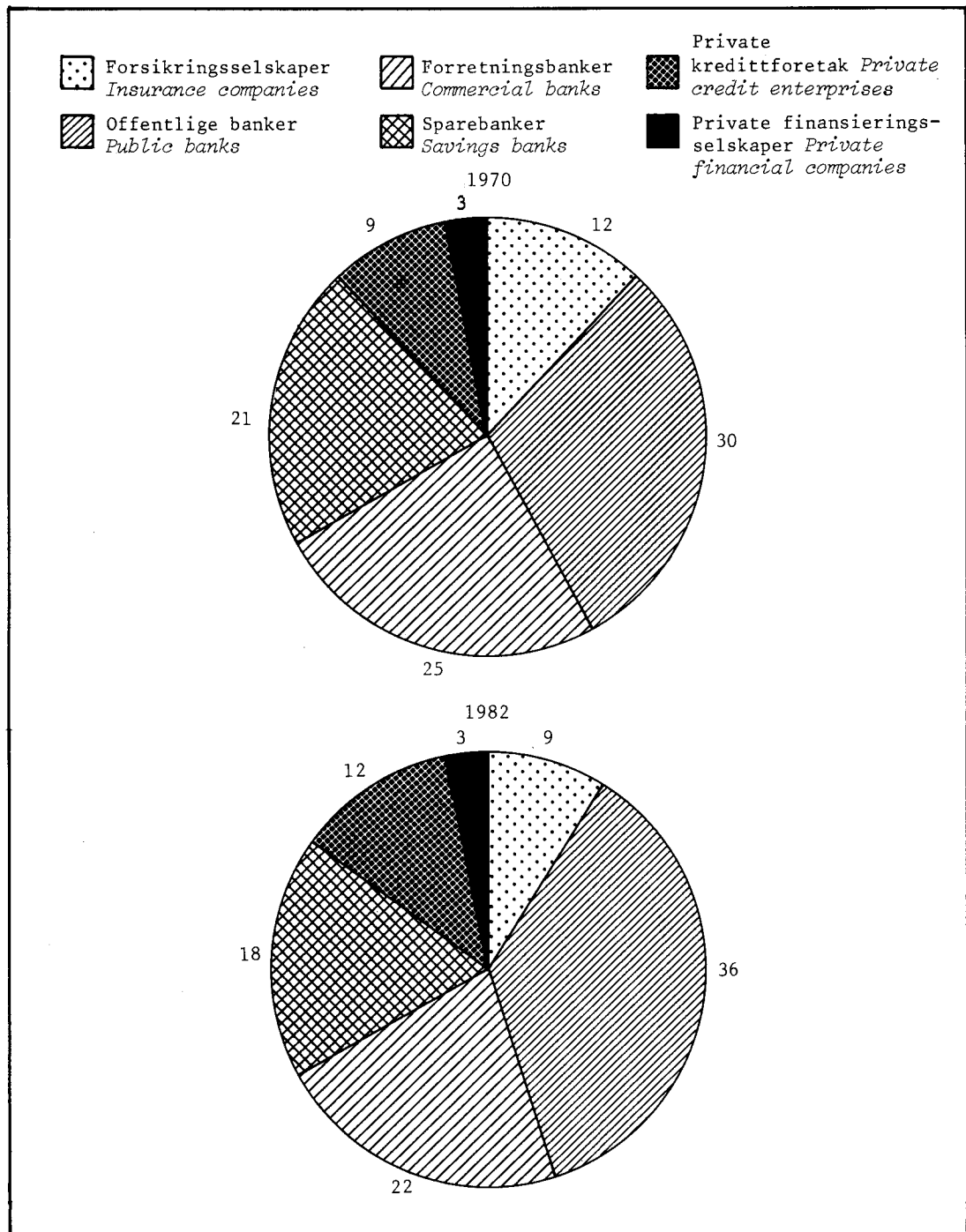
1) Incl. leasing. Including only loans to state and private enterprises.

Figur 7. Private finansieringsselskaper. Utlån¹⁾ etter utlånsart. 31. desember 1970 - 1982.
 Mill.kr Private financial companies. Loans¹⁾ by type of loan. 31 December 1970 - 1982. Million kroner



1) Netto utlån.
 1) Net loans.

Figur 8. Finansinstitusjoner. Utlån fra finansinstitusjoner til foretak, kommuner og privatpersoner, etter långiversektor. 31. desember 1970 og 1982. Prosent
Financial institutions. Loans from financial institutions to enterprises, municipalities and private persons, by lender sector. 31 December 1970 and 1982. Per cent



Tabell 1. Private kredittforetak. Utvalgte nøkkeltall¹. 1980 - 1982 Private credit enterprises. Selected ratios¹. 1980 - 1982

Nøkkeltall Selected ratios		1980	1981	1982
1. Antall foretak	Number of enterprises	15	15	15
		Mill. kr	Million kroner	
2. Netto renteinntekter	Net interest income	505	549	644
3. Andre inntekter (brutto)	Other income (gross)	44	58	31
4. Brutto driftsresultat	Gross operating result	407	439	556
5. Netto driftsresultat	Net operating result	258	216	315
6. Bokført overskudd/underskudd	Book surplus	192	178	228
7. Betalingsmidler og kortsiktige plasseringer	Means of payment and short term placement	5 029	5 012	4 659
8. Utlån ²	Loans ²	27 623	33 506	39 946
9. Anleggsmidler	Fixed assets	152	171	367
10. Kortsiktig gjeld	Short term debts	1 058	1 434	1 527
11. Langsiktig gjeld	Long term debts	30 365	35 595	41 237
12. Ansvarlig kapital ³	Subordinated capital ³	1 381	1 660	2 196
13. Forvaltningskapital	Total assets	32 804	38 689	44 972
		Prosent	Per cent	
14. Rentemargin	Interest margin	1,7	1,5	1,8
15. Margin av andre inntekter (brutto)	Other income margin (gross)	0,2	0,2	0,1
16. Administrasjonskostnader	Administrative expenses	0,5	0,5	0,3
17. Brutto inntjeningssevne	Gross earning ability	1,4	1,2	1,3
18. Netto inntjeningssevne	Net earning ability	0,9	0,6	0,8
19. Cash-flow ⁴	1,4	1,2	1,2
20. Kapitaldekning ⁵ (Finansieringslovens §18)	Capital cover ⁵ (Financial Act §18)	5,1	5,0	5,5
21. Utlånspotensial	Loan potential	94,2	96,4	97,4
22. Likviditetsindikator	Indicator of liquidity	12,1	9,5	6,9

¹ Balansetallene er pr. 31. desember. Terminologien i denne tabell bygger på Bankinspeksjonens kunngjøringsformular. Definisjon av nøkkeltallene 2-22, se vedlegg 4. ² Ekskl. lån til statskassen. ³ Ansvarlig lånekapital, aksjekapital og fond. ⁴ Netto driftsresultat - skatter + avskrivninger + en bloc-avskrivninger. ⁵ Minst 2 1/2 prosent for realkredittforetak og 5 prosent for skips- og andre kredittforetak, jfr. Bankinspeksjonens forskrifter.

¹Balance sheets figures at 31 December. The terminology in this table is based on the announcement forms of The Inspectorate of Banks. Definitions of selected ratios 2-22, see annex 4. ² Excl. loans to the Treasury. ³ Subordinated capital = Subordinated loan capital, share capital and funds. ⁴ Net operating result - taxes + depreciations + provision for losses. ⁵ Less 2 1/2 per cent for Real estate loan enterprises and 5 per cent for Ship financing and other private credit enterprises, cp.: The Inspectorate of Banks' instructions.

Tabell 2. Private kredittforetak. Balanse etter foretakskategori, objekt og sektor. 31. desember 1981 og 1982. Mill.kr Private credit enterprises. Balance sheets by type of institution, instrument and sector. 31 December 1981 and 1982. Million kroner

Eiendeler Assets	I alt Total		Realkreditt- foretak Real estate enterprises	Skipsfinansi- eringsforetak Ship financial enterprises	Andre private kredittforetak Other private credit enterprises
	1981	1982	1982	1982	1982
1. KORTSIKTIGE PLASSERINGER OG DIVERSE FORDRINGER CURRENT ASSETS	5 012	4 659	1 176	2 115	1 368
1.1. Kontanter, postgiro, statsveksler og i Norges Bank Cash, Post Giro, Treasury bills and Bank of Norway	3	4	3	1	0
1.1.1. Kontanter Cash	2	3	3	0	0
1.1.2. Postgiro Post Giro	1	1	0	1	0
1.1.3. Statskasseveksler Trea- sury bills	-	-	-	-	-
1.1.4. Innskudd i Norges Bank Deposits with Bank of Norway	-	-	-	-	-
1.2. Innskudd i norske banker ¹ Depo- sits with Norwegian banks ¹	2 439	2 417	547	1 329	541
1.3. Innskudd i utenlandske banker Deposits with foreign banks	192	153	136	0	17
1.4. Ihendehaverobligasjoner emittert av andre Bearer bonds issued by others	235	98	93	5	-
1.5. Kortsiktige plasseringer i aksjer Short term investment in shares ..		69	65	4	-
1.6. Opptjente ikke innbetalte inn- tekter og forskuddsbetalte kost- nader Accrued, not paid re- ceipts and costs paid in advance	737	902	298	229	375
1.7. Lån til statskassen ² Loans to the Treasury ²	1 100	449	11	188	250
1.8. Andre fordringer Other claims ...	306	567	23	359	185
2. UTLÅN LOANS	33 506	39 946	14 306	10 752	14 888
2.1. Ordinære utlån i norske kroner Ordinary loans in Norwegian kroner	28 430 ³	37 067	12 857	11 151	13 059
2.2. Ordinære utlån i utenlandsk valuta Ordinary loans in for- eign currency	6 006	3 602	1 223	151	2 228
2.3. Andre utlån Other loans	264	227	29	8
2.4. Brutto utlån ² Gross loans ²	34 436	40 933	14 307	11 331	15 295
2.5. + Overkurs ved utlån + Agio	-	-	-	-
2.6. - Underkurs ved utlån - Disagio	30	-	-	30
2.7. - Avsetning til dekning av tap på utlån - Appropriation to cover loss on loans	930	957	1	579	377

¹ Omfatter også innskudd som er plassert gjennom meglere. ² Post 1.7 og 2.4 spesifiseres i tabellene 5, 6 og 7. ³ Omfatter også Andre utlån (post 2.3).

¹ Incl. deposits placed by brokers. ² See specifications in the tables 5, 6 and 7. ³ Incl. Other loans (item 2.3).

Tabell 2 (forts.). Private kredittforetak. Balanse etter foretakskategori, objekt og sektor.
31. desember 1981 og 1982. Mill.kr Private credit enterprises. Balance sheets by
type of institution, instrument and sector. 31 December 1981 and 1982. Million
kroner

Eiendeler	I alt		Realkreditt- foretak	Skipsfinansi- eringsforetak	Andre private kredittforetak
	1981	1982	1982	1982	1982
3. ANLEGGSMIDLER FIXED ASSETS	171	367	67	179	121
3.1. Aktiverte innlånskostnader Loan expenditure carried forward		21	-	21	-
3.2. Aksjer i datterselskap Shares in subsidiary companies		61	-	61	-
3.3. Maskiner, inventar og transport- midler Machinery, office and transport equipment	44	8	1	1	6
3.4. Bygninger og andre faste eien- dommer Buildings and other real properties		134	62	2	70
3.5. Andre anleggsmidler Other fixed assets	127	143	4	94	45
SUM EIENDELER TOTAL ASSETS	38 689	44 972	15 549	13 046	16 377

Gjeld og egenkapital Liabilities and equity	I alt		Realkreditt- foretak	Skipsfinansi- eringsforetak	Andre private kredittforetak
	1981	1982	1982	1982	1982
4. DIVERSE KORTSIKTIG GJELD CURRENT LIABILITIES	1 434	1 527	386	375	766
4.1. Kortsiktige innlån fra norske banker Short term loans from Norwegian banks	-	-	-	-	-
4.2. Kortsiktige innlån fra uten- landske banker Short term loans from foreign banks	-	-	-	-	-
4.3. Kortsiktige innlån fra Norges Bank Short term loans from Bank of Norway	-	-	-	-	-
4.4. Kortsiktige innlån fra andre enn banker Short term loans from other than banks	358	-	-	358
4.5. Forfalte ikke innløste obliga- sjoner og kuponger Accrued, not redeemed bearer bonds and coupons	94	161	23	137	1
4.6. Påløpne ikke forfalte kostnader og innbetalte ikke opptjente inntekter Accrued, not due costs and paid, not accrued receipts	735	878	342	205	331
4.7. Påregnede ikke utliknede skatter Estimated, not assessed taxes ..	38	27	-	-	27
4.8. Annen kortsiktig gjeld Other short term liabilities	103	21	33	49

Tabell 2 (forts.). Private kredittforetak. Balanse etter foretakskategori, objekt og sektor.
31. desember 1981 og 1982. Mill.kr Private credit enterprises. Balance sheets by
type of institution, instrument and sector. 31 December 1981 and 1982. Million
kroner

Gjeld og egenkapital	I alt		Realkreditt- foretak	Skipsfinansi- eringsforetak	Andre private kredittforetak
	1981	1982	1982	1982	1982
5. ANDRE INNLÅN OG ANNEN LANGSIKTIG GJELD OTHER LOANS AND LONG TERM LIABILITIES	35 595	41 237	14 201	11 848	15 188
5.1. Ihendehaverobligasjonslån i norske kroner ¹ Bearer bonds in Norwegian kroner ¹	32 749	37 320	12 905	11 414	13 001
5.2. Lån fra Statskassen Loans from the Treasury	-	-	-	-	-
5.3. Langsiktige innlån fra Norges Bank Long term loans from Bank of Norway	-	-	-	-	-
5.4. Andre langsiktige innlån i norske kroner Other long term loans in Norwegian kroner	25	12	5	7	-
5.5. Langsiktige innlån i utenlandsk valuta Long term loans in foreign currency	3 915	1 278	427	2 210
5.5.1. Ihendehaverobligasjonslån ¹ Bearer bonds ¹	2 366	3 458	1 278	-	2 180
5.5.2. Andre lån Other loans	457	-	427	30
5.6. Annen langsiktig gjeld Other long term liabilities	20	13	-	7
5.7. Brutto ordinære innlån og annen langsiktig gjeld Gross ordinary loans and other long term liabili- ties	41 267	14 201	11 848	15 218
5.8. + Overkurs ved innlån Agio	-	-	-	-
5.9. - Underkurs ved innlån Disagio	30	-	-	30
6. ANSVARLIG LANEKAPITAL O.L. SUBORDI- NATE CAPITAL ETC.	524	218	178	128
6.1. Ansvarlig lånekapital Subordinate capital	169	250	-	122	128
6.2. Medlemsinnskudd (reservefond) som skal tilakebetales (foreninger) Members' contributions (reserve fund) repayable (associations)	274	218	56	-
7. BETINGET SKATTEFRIE AVSETNINGER CONDITIONAL TAX-FREE APPROPRIATIONS .	..	12	-	2	10
8. EGENKAPITAL EQUITY	1 275	1 340	600	455	285
8.1. Aksjekapital Share capital	404	466	-	240	226
8.2. Reservefond Reserve fund		135	13	68	54
8.3. Disposisjonsfond Liquid reserve fund	871	43	20	18	5
8.4. Foreningens fond Association fund		657	531	126	-
8.5. Andre bundne fond Other res- tricted funds		39	36	3	-
13. NETTO INNTEKTER NET RECEIPTS	216	332	144	188	-
SUM GJELD OG EGENKAPITAL LIABILITIES AND EQUITY, TOTAL	38 689	44 972	15 549	13 046	16 377

¹ Egne oppkjøpte ihendehaverobligasjoner er trukket fra.

¹ Issuers' purchase of own bonds are not included.

Tabell 3. Private kredittforetak. Resultatregnskap. 1981 og 1982. Mill.kr Private credit enterprises. Working account. 1981 and 1982. Million kroner

	I alt Total		Realkreditt- foretak Real estate enterprises	Skipsfinansi- eringsforetak Ship financial enterprises	Andre private kredittforetak Other private credit enterprises
	1981	1982	1982	1982	1982
1. Renteinntekter mv. Investment income etc.					
1.1. Renter og provisjoner av ordinære utlån i norske kroner Interest and commissions on ordinary loans in Norwegian kroner	2 922	3 453	1 071	1 154	1 228
1.2. Medlemsinnskudd som ikke skal tilbakebetales (foreninger) Members' contributions, not repayable (associations)	28	32	32	-	-
1.3. Renter og provisjoner av ordinære utlån i utenlandsk valuta Interest and commissions on ordinary loans in foreign currency	243	65	59	119
1.4. Andre renteinntekter Other interest receipts	420	462	163	183	116
1.5. Netto kursgevinst på utenlandsk valuta Net profit on exchange in foreign currency		2	2	0	0
1.6. Inntektsføring av underkurs ved utlån The income entry at a discount of loan	26	66	50	-	16
1.7. Inntektsføring av overkurs og kursgevinst ved innlån The in- come entry at a premium of profit on loan		7	6	1	-
1.8. Aksjeutbytte Dividends	6	7	4	1	2
2. Rentekostnader mv. Interest cost etc.					
2.1. Renter og provisjonskostnader på ihendehaverobligasjonslån i norske kroner Interest and commissions of bearer bond loans in Norwegian kroner	2 839	3 204	1 067	1 055	1 082
2.2. Renter og provisjonskostnader på langsiktige innlån i utenlandsk valuta Interest and commissions on long term loans in foreign currency	251	70	58	123
2.3. Renter på ansvarlig lånekapital Interest on subordinate capital	24	-	13	11
2.4. Andre rentekostnader Other interest costs	39	1	1	37
2.5. Netto kurstap på utenlands valuta Net loss on exchange in foreign currency	14	-	-	-	-
2.6. Kostnadsføring av overkurs ved utlån Premium on loans	-	-	-	-
2.7. Kostnadsføring av underkurs og kurstap ved innlån Discount loss and loss on exchange on loans	41	27	3	11
2.8. Andre innlånskostnader Other loan costs	69	18	17	34
I. NETTO RENTEINNTEKTER NET INTEREST RECEIPTS	549	644	210	251	183

Tabell 3 (forts.). Private kredittforetak. Resultatregnskap. 1981 og 1982. Mill.kr Private credit enterprises. Working account. 1981 and 1982. Million kroner

	I alt		Realkredittforetak	Skipsfinansieringsforetak	Andre private kredittforetak
	1981	1982	1982	1982	1982
<u>3. Øvrige driftsinntekter Other operating receipts</u>					
3.1. Andre provisjoner og gebyrer Other commissions and fees		4	4	0	0
3.2. Driftsinntekter faste eiendommer Operating receipts on real properties		13	7	-	6
3.3. Kursgevinst på ihendehaverobligasjoner emittert av andre og kortsiktige plasseringer i aksjer Profit on exchange on bearer bonds issued by others and short term investment in shares	58	10	9	1	-
3.4. Andre driftsinntekter Other operating receipts		4	3	-	1
<u>4. Øvrige driftskostnader Other operating costs</u>					
4.1. Lønn, honorarer og andre personal-kostnader Salaries, fees and other staff costs	38	59	30	10	19
4.2. Driftskostnader faste eiendommer Operating costs on real properties	5	4	-	1
4.3. Kurstap på ihendehaverobligasjoner emittert av andre og kortsiktige plasseringer i aksjer Loss on bearer bonds issued by others and short term investment in shares	3	3	-	-
4.4. Ordinære avskrivninger Ordinary depreciations	5	10	1	4	5
4.5. Andre driftskostnader Other operating costs	125	42	21	7	14
II. DRIFTSRESULTAT FØR TAP OG AVSETNING FOR TAP OPERATING SURPLUS BEFORE ALLOCATION ON LOSSES	439	556	174	231	151
<u>5. Tap og avsatt til dekning av tap på utlån Loss and allocated to cover loss on loans</u>					
	223	174	-	98	76
III. DRIFTSRESULTAT OPERATING SURPLUS	216	382	174	133	75
<u>6. Ekstraordinære inntekter Extraordinary receipts</u>					
6.1. Gevinst ved salg av anleggsmidler Profit on sales of fixed assets		26	-	26	-
6.2. Andre ekstraordinære inntekter Other extraordinary receipts		1	-	0	1
<u>7. Ekstraordinære kostnader Extraordinary costs</u>					
7.1. Tap ved salg av anleggsmidler Loss on sales of fixed assets		51	-	51	-
7.2. Ekstraordinære nedskrivninger Extraordinary depreciations		27	-	27	-
7.3. Andre ekstraordinære kostnader Other extraordinary costs		9	1	8	-
IV. RESULTAT FØR ARSOPPGJØRSDISPOSISJONER RESULT BEFORE YEAR-END APPROPRIATIONS	216	322	173	73	76

Tabell 3 (forts.). Private kredittforetak. Resultatregnskap. 1981 og 1982. Mill.kr Private credit enterprises. Working account. 1981 and 1982. Million kroner

	I alt		Realkreditt-	Skipsfinansi-	Andre private
	1981	1982	foretak	eringsforetak	kredittforetak
	1981	1982	1982	1982	1982
8. Arsoppgjørdisposisjoner Year-end appropriations					
8.1. Oppskrivninger Revaluations		-	-	-	-
8.2. Avsatt til oppskrivningsfond Allocated to revaluation surplus		-	-	-	-
8.3. Overført fra oppskrivningsfond Transferred from revaluation surplus		-	-	-	-
8.4. Overført fra betinget skattefrie fond og andre bundne fond Trans- ferred from conditional tax-free funds and other restricted funds		-	-	-	-
8.5. Ekstraordinære skattemessig betingede av- og nedskrivninger (aksjeselskaper) Extraordinary conditional taxable depreciations (joint-stock companies)		0	-	-	0
8.6. Ekstraordinære nedskrivninger med salgsgevinster og med midler fra andre bundne fond (foreninger) Extraordinary depreciations on sales profit and means from other restricted funds (associations) ..	38	-	-	-	-
8.7. Ekstraordinært til pensjonsordning Extraordinary to pension scheme ...		0	0	-	-
8.8. Avsatt til betinget skattefrie fond (aksjeselskaper) Allocated to conditional tax-free funds (joint-stock companies)		27	1	16	10
8.9. Overført fra medlemsinnkudd (reservefond) (foreninger) Trans- ferred from members' contributions (reserve fund) (associations)		-	-	-	-
8.10. Skatter (aksjeselskaper) Taxes (joint-stock companies)		67	-	40	27
V. ARSOVERSKUDD/ARSUNDERSKUDD PROFIT/DEFICIT	178	228	172	17	39
9. Overført Transferred					
9.1. Overført fra utbytteregulerings- fond (aksjeselskaper) Transferred from the dividend equalization fund (joint-stock companies)		2	-	2	-
9.2. Overført fra reservefond (aksje- selskaper) Transferred from reserve fund (joint-stock companies)	8	-	-	-	-
9.3. Overført fra disposisjonsfond (aksjeselskaper) Transferred from liquid reserve fund (joint-stock companies)		-	-	-	-
9.4. Overført fra foreningens fond Transferred from association's fund		0	0	0	-
VI. TIL DISPOSISJON (som er anvendt slik:) AVAILABLE (which are employed as follows:)	186	230	172	19	39

Tabell 3 (forts.). Private kredittforetak. Resultatregnskap. 1981 og 1982. Mill.kr Private credit enterprises. Working account. 1981 and 1982. Million kroner

	I alt		Realkreditt-	Skipsfinansi-	Andre private
	1981	1982	foretak 1982	eringsforetak 1982	kredittforetak 1982
10.1. Utbytte Dividend	43	52	-	25	27
10.2. Overført til utbyttereguleringsfond (aksjeselskaper) Transferred to the dividend equalization fund (joint-stock companies)	3	-	-	3
10.3. Overført til reservefond (aksjeselskaper) Transferred to reserve fund (joint-stock companies)	81	17	-	10	7
10.4. Overført til andre bundne fond Transferred to other restricted funds		18	18	-	-
10.5. Overført til disposisjonsfond (aksjeselskaper) Transferred to liquid reserve fund (joint-stock companies)	32	15	-	13	2
10.6. Gaver Gifts		-	-	-	-
10.7. Overført til foreningens fond Transferred to association's fund		125	154	-29	-
DISPONERT I ALT TOTAL AVAILABLE	186	230	172	19	39

Tabell 4. Private kredittforetak. Finansieringsanalyse 1980 - 1982. Mill.kr Private credit enterprises. Source and applications of funds 1980 - 1982. Million kroner

	1980	1981	1982
1. Anskaffelse av midler Funds provided			
a. Egenfinansiering Equity financing			
Resultat før årsoppgjørdisposisjoner Profit before taxes etc.	258	216	322
- Avsatt til skatter Provision for taxes	66	38	67
+ Ordinære avskrivninger Ordinary de- preciations	4	5	10
+ Avsatt til en bloc-avskrivning Provision losses	149	223	174
= Tilført fra årets virksomhet Funds generated	311	394	439
- Avsatt til utbytte mv. Provision for dividends etc.	36	43	52
+ Ny aksjekapital New share capital	2	31	62
= Egenfinansiering i alt Internal financing, total	311	394	449
b. Annen langsiktig finansiering Other long term financing			
Ny langsiktig gjeld New long term liabilities	7 586	7 194	7 015
+ Nedbetaling av utlån mv. Amortisation of long term loans etc.	2 872	5 700	5 212
= Annen langsiktig finansiering i alt Other long term financing, total	10 458	12 894	12 227
Anskaffelse av midler i alt Total funds provided (a+b)	10 769	13 288	12 676
2. Anvendelse av midler Funds used			
Investeringer i real- og finanskapital Investments in real and financial capital ..	48	19	196
+ Nye langsiktige utlån mv. New long term loans etc.	6 334	10 366	11 046
+ Nedbetaling av langsiktig gjeld Amortisation of long term liabilities ..	2 771	3 301	1 880
= Anvendelse av midler i alt Funds used, total	9 153	13 686	13 122
3. Netto endringer i likvider Net alterations of liquid current assets (1-2)	1 616	-398	-446
a. Endring i likvider Alteration of liquid assets			
Kontanter og bankinnskudd Cash in hand and bank deposits	864	-265	-60
Lån til statskassen Loans to the Treasury	667	54	-651
Ihendehaverobligasjoner og aksjer Bearer bonds and shares	76	127	-68
Opptjente, ikke innbetalte renter Earned interest receivable	-54	109	165
Andre kortsiktige fordringer Other short term claims	308	-47	261
I alt Total	1 861	-22	-353

Tabell 4 (forts.). Private kredittforetak. Finansieringsanalyse 1980 - 1982. Mill.kr Private credit enterprises. Source and applications of funds 1980 - 1982. Million kroner

	1980	1981	1982
3. Netto endringer i likvider (forts.) Net alterations of liquid current assets (1-2) (cont.)			
b. Endring i kortsiktig gjeld Alteration of short term liabilities			
Forfalte, ikke innløste obligasjoner, renter og kuponger Matured coupons and bonds not redeemed etc.	6	19	67
Påløpne, ikke forfalte renter Accrued interest payable and unearned commissions received	139	178	143
Annen kortsiktig gjeld Other current liabilities	68	208	-11
Skatter Taxes	32	-29	-106
I alt Total	245	376	93
Netto endring i likvider (a-b) Net altera- tions of liquid current assets (a-b)	1 616	-398	-446

Tabell 5. Private kredittforetak. Utlån etter låntakersektor. 31. desember 1980 - 1982. Mill.kr Private credit enterprises. Loans by borrower sector. 31 December 1980 - 1982. Million kroner

Låntakersektor ¹ Borrower sector ¹	1980	1981	1982
I ALT	29 537	35 286	41 337
A. Offentlig forvaltning	1 209	1 144	983
01. Statsforvaltningen	1 065	850	404
02. Trygdeforvaltningen	1	1	1
03. Kommuneforvaltningen inkl. kommuneforetak ...	143	293	578
031. Fylkeskommuner	92
032. Kommuner	367
033. Kommuneforetak	119
B. Finansinstitusjoner	126	237	285
04. Norges Bank	-	-	-
05. Postgiro og Postsparebanken	-	-	-
06. Forretningsbanker	43	66	59
07. Sparebanker	25	121	161
08. Bankenes sikringsfond	-	-	-
09. Statsbanker	-	-	-
10. Private kredittforetak	29	12	12
11. Private finansieringsselskaper	26	35	48
12. Livsforsikringselskaper mv.	1	1	1
13. Skadeforsikringselskaper	2	2	4
C. Andre innenlandske sektorer	22 721	27 899	33 069
14. Statsforetak	258	495	912
15. Private ikke-personlige foretak	16 728	20 188	22 938
16. Personlige foretak	1 261	1 718	2 220
17. Personlig næringsdrivende	1 178	1 541	2 049
18. Lønnstakere o.l.	3 130	3 730	4 679
20. Andre private sektorer	166	227	271
D. Utlandet	5 481	6 006	7 000
E. Spesifikasjon Næringslivet og privatpersoner (sum sektor 03 og 14-20)	22 864	28 192	33 647

¹ Engelsk oversettelse av forspalten er gitt i vedlegg 1.

¹ For English translation of text column, see annex 1.

Tabell 6. Private kredittforetak. Utlån etter låntakersektor og -næring. 30. juni og 31. desember 1980 - 1982. Mill.kr Private credit enterprises. Loans by borrower sector and borrower industry. 30 June and 31 December 1980 - 1982. Million kroner

Låntakersektor og -næring Borrower sector and borrower industry	1980		1981		1982	
	30/6	31/12	30/6	31/12	30/6	31/12
A. OFFENTLIG FORVALTNING ¹ GENERAL GOVERNMENT ¹ .	803	1 209	1 345	1 144	740	983
B. FINANSINSTITUSJONER FINANCIAL INSTITUTIONS .	41	126	111	237	382	285
C. ANDRE INNENLANDSKE SEKTORER OTHER DOMESTIC SECTORS	20 910	22 721	24 914	27 899	30 308	33 069
1. Statlige og private foretak og personlig næringsdrivende, næringsgruppert Government and private enterprises and self-employed, grouped by industry	18 129	19 425	21 354	23 942	25 856	28 119
Jordbruk og skogbruk Agriculture and forestry	857	906	1 020	1 208	1 366	1 610
Fiske og fangst Fishing, sealing and whaling	11	13	46	58	59	65
Oljeutvinning og bergverksdrift Oil extraction, mining and quarrying....	22	24	24	23	24	26
Utvinning av råolje og naturgass Crude petroleum and natural gas production	-	-	-	-	-	-
Bergverksdrift Mining and quarrying .	22	24	24	23	24	26
Industri i alt Manufacturing, total ..	9 467	9 931	10 527	11 215	12 080	12 665
Produksjon av næringsmidler, drikkevarer og tobakksvarer Manufacturing of food, beverages and tobacco	748	937	996	1 171	1 205	1 288
Produksjon av tekstilvarer, bekledningsvarer, lær og lærvarer Manufacturing of textiles, wearing apparel, leather and leather products	95	107	117	127	134	149
Produksjon av trevarer Manufacturing of wood and wood products	360	433	473	517	514	547
Treforedling Manufacturing of paper and paper products	151	177	189	184	196	194
Grafisk produksjon og forlagsvirksomhet Printing, publishing and allied industries	188	232	255	320	333	353
Produksjon av kjemiske produkter, mineralolje-, kull-, gummi- og plastprodukter Manufacturing of chemicals, chemical petroleum, coal, rubber and plastic products	436	392	368	393	389	573
Produksjon av mineralske produkter Manufacture of mineral products	174	203	218	245	255	267
Produksjon av metaller Manufacture of basic metals	135	150	158	346	362	398
Produksjon av oljerigger mv. Manufacture of oil and gas well machinery etc.	281	232	180	250	212	176
Bygging av fartøyer Building of ships and boats	5 655	5 594	5 862	5 861	6 444	6 495
Produksjon av verkstedprodukter (ekskl. produksjon av oljerigger og bygging av fartøyer) Manufacturing of fabricated metal products, machinery and equipment (excl. manufacturing of oil and gas well machinery and building of ships and boats)	1 161	1 297	1 449	1 670	1 921	2 110
Industriproduksjon ellers Other manufacturing industries	83	177	262	131	115	115

¹ Medregnet kommuneforetak.

¹ Incl. municipal enterprises.

Tabell 6 (forts.). Private kredittforetak. Utlån etter låntakersektor og -næring. 30. juni og 31. desember 1980 - 1982. Mill.kr Private credit enterprises. Loans by borrower sector and borrower industry. 30 June and 31 December 1980 - 1982. Million kroner

Låntakersektor og -næring	1980		1981		1982	
	30/6	31/12	30/6	31/12	30/6	31/12
1. Statlige og private foretak og personlig næringsdrivende, næringsgruppert (forts.) Government and private enterprises and self-employed, grouped by industry (cont.)						
Kraft- og vannforsyning ¹ Electricity and water supply ¹	15	38	52	56	61	59
Bygge- og anleggsvirksomhet Construction	388	400	552	473	507	584
Oljeboring på kontraktbasis Oil well drilling on contractual terms ...	5	5	-	3	2	1
Annen bygge- og anleggsvirksomhet Other construction	382	395	552	470	505	583
Varehandel Wholesale and retail trade	1 414	1 781	2 072	2 513	2 762	3 294
Engroshandel med råolje og naturgass Wholesaling of crude petroleum and natural gas	-	-	-	24	18	8
Detaljhandel, agenturhandel og engroshandel (ekskl. råolje og naturgass) Retail trade, commission broking and other wholesaling (excl. crude petroleum and natural gas)	1 414	1 781	2 072	2 489	2 744	3 286
Hotell- og restaurantdrift Operation of hotels and restaurants	464	611	715	833	867	936
Utenriks sjøfart Ocean transport	3 911	4 221	4 509	5 115	5 528	5 627
Transport, lagring, post og telekommunikasjoner (ekskl. utenriks sjøfart) Transport, storage and communication (excl. ocean transport)	96	143	178	244	265	346
Rørtransport Pipeline transport	4	4	5	5	6	7
Annen transport og lagring Other transport and storage	92	139	173	239	259	339
Post og telekommunikasjoner Post and telecommunication services	0	-	-	0	0	0
Finansiering, eiendomsdrift og forretningsmessig tjenesteyting Financing, real estate and business services	828	1 106	1 338	1 809	1 931	2 446
Investerings- og holdingselskaper mv. Investment and holding companies etc.	2	10	18	10	10	18
Utleie av boligbygg og av andre bygg Letting of residential and other buildings	729	967	1 122	1 524	1 588	2 028
Forretningsmessig tjenesteyting Business services	97	129	198	275	333	400
Offentlig, sosial og privat tjenesteyting Public, social and private services	656	251	321	395	406	461
2. Lønnstakere, skoleelever, trygdede o.l. Wage earners, pupils and recipients of social care etc.	2 616	3 130	3 375	3 730	4 020	4 679
Boliglån Housing loans	2 616	3 130	3 375	3 730	4 020	4 679
3. Andre private sektorer Other private sectors	165	166	185	227	432	271
D. UTLANDET FOREIGN COUNTRIES	4 942	5 481	5 730	6 006	6 334	7 000
E. I ALT FØR AVSKRIVNING TOTAL, BEFORE DEPRECIATION	26 696	29 537	32 100	35 286	37 764	41 337
- En bloc-avskrivning - En bloc depreciation	625	773	772	930	888	987
F. I ALT ETTER AVSKRIVNING TOTAL, AFTER DEPRECIATION	26 071	28 764	31 328	34 356	36 876	40 350

¹ Kommunale elverk og vannverk er med under Offentlig forvaltning.

¹ Municipal power and water plants are included in General government.

Tabell 7. Private kredittforetak. Utlånsvirksomhet, utlån etter foretakskategori og fylke/rentesats. 1982 Private credit enterprises. Loan operations, loans by type of institution and county/rate of interest. 1982

	I alt Total	Realkreditt- foretak Real estate enterprises	Skipsfinan- sierings- foretak Ship financing enterprises	Andre private kreditt- foretak Other private credit enterprises
		Mill. kr	Million kroner	
A. Utlånsøkning i 1982 Increase in loans in 1982	5 846	2 725	169	2 952
1. kvartal quarter	212	259	-101	54
2. "	2 016	687	766	563
3. "	1 622	568	40	1 014
4. "	1 996	1 211	-536	1 321
Bevegelsene i utlån i 1982 Gross changes in 1982	5 846	2 725	169	2 952
Nye utlån New loans	11 058	3 274	3 117	4 667
Avdrag på lån Loans discharged	5 212	549	2 948	1 715
Utlån i alt pr. 31. desember 1982 (etter avskrivninger) Total loans at 31 December 1982 (after depreciations)	40 395	14 317	10 940	15 138
+ Avskrivninger + Depreciations	987	1	579	407
Utlån i alt før avskrivninger Total loans before depreciations	41 382	14 318	11 519	15 545
B. Utlån etter låntakerens fylke mv. pr. 31. desember 1982 Loans by borrower county etc. per 31 December 1982				
Østfold	3 011	1 138	1 493	380
Akershus	1 993	1 460	3	530
Oslo	5 716	1 787	2 285	1 644
Hedmark	992	720	-	272
Oppland	830	538	-	292
Buskerud	1 362	666	260	436
Vestfold	1 690	528	870	292
Telemark	1 042	384	401	257
Aust-Agder	742	249	349	144
Vest-Agder	1 440	484	557	399
Rogaland	3 152	1 597	979	576
Hordaland	3 804	1 193	1 921	690
Sogn og Fjordane	499	275	91	133
Møre og Romsdal	3 160	882	1 381	897
Sør-Trøndelag	1 941	910	187	844
Nord-Trøndelag	809	458	38	313
Nordland	828	475	71	282
Troms	1 020	416	193	411
Finmark	303	158	8	137
Utlandet Foreign countries	7 048	-	432	6 616

Tabell 7 (forts.). Private kredittforetak. Utlånsvirksomhet, utlån etter foretakskategori og fylke/rentesats. 1982 Private credit enterprises. Loan operations, loans by type of institution and county/rate of interest. 1982

	I alt	Realkredittforetak	Skipsfinansieringsforetak	Andre private kredittforetak
	Mill. kr	Million kroner		
C. Utlån etter rentesatser pr. 31. desember 1982 Loans by rate of interest per 31 December 1982				
2,5 - 4,9 pst. p.c.	839	835	-	4
5,0 "	630	627	-	3
5,1 - 5,9 "	134	134	-	-
6,0 "	238	225	10	3
6,1 - 6,9 "	632	628	-	4
7,0 "	150	1	149	0
7,1 - 7,5 "	3 360	3 064	45	251
7,6 - 7,9 "	13	-	-	13
8,0 "	2 903	127	1 223	1 553
8,1 - 8,5 "	6 468	857	963	4 648
8,6 - 8,9 "	1 105	229	-	876
9,0 "	1 299	9	1 137	153
9,1 - 9,5 "	2 793	-	656	2 137
10,0 - 10,9 "	3 910	3 239	253	418
11,0 - 12,5 "	7 141	1 184	3 082	2 875
12,6 - 14,0 "	7 737	2 961	2 823	1 953
14,1 - 15,9 "	1 992	160	1 178	654
16,0 - 20,0 "	38	38	-	-
			Prosent Per cent	
Gjennomsnittlig rentesats interest	10,24	9,45	11,26	10,06

Tabell 8. Private kredittforetak. Gjennomsnittsrenter for utlån, etter foretakskategori. 31. desember 1972 - 1982. Prosent Private credit enterprises. Average rate of interest on loans, by type of institution. 31 December 1972 - 1982. Per cent

Ar Year	I alt Total	Realkredittforetak Real estate enterprises	Skipsfinansieringsforetak Ship financing enterprises	Andre private kredittforetak Other private credit enterprises
1972	6,25	5,13	6,43	6,98
1973	6,38	5,33	6,44	7,09
1974	6,77	5,53	7,72	7,37
1975	7,01	5,84	7,77	7,66
1976	7,22	6,28	7,03	7,63
1977	7,47	6,47	7,82	7,87
1978	7,76	6,57	7,81	8,34
1979	8,09	6,70	8,68	8,68
1980	8,72	7,56	9,18	9,30
1981	9,53	8,47	10,27	9,85
1982	10,24	9,45	11,26	10,06

Tabell 9. Private finansieringsselskaper. Utvalgte nøkkeltall¹. 1980 - 1982 Private financial companies. Selected ratios¹. 1980 - 1982

Nøkkeltall	1980	1981	1982
1. Antall foretak pr. 31. desember	68	63	61
	Mill. kr	Million kroner	
2. Netto renteinntekter	304	393	489
3. Andre inntekter (brutto)	171	194	187
4. Brutto driftsresultat	279	323	350
5. Netto driftsresultat	217	174	204
6. Overskudd/underskudd	48	54	61
7. Betalingsmidler og kortsiktige plasseringer	936	1 034	1 087
8. Utlån ² inkl. leiefinansiering (leasing)	6 416	7 860	9 682
9. Anleggsmidler	1 262	1 406	1 659
10. Kortsiktig gjeld	5 707	7 254	10 300
11. Langsiktig gjeld	466	476	485
12. Ansvarlig kapital ³	879	1 004	1 157
13. Forvaltningskapital	7 490	9 041	12 428
	Prosent	Per cent	
14. Rentemargin	4,1	4,8	4,6
15. Margin av andre inntekter (brutto)	2,3	2,2	1,7
16. Administrasjonskostnader	3,1	3,5	3,4
17. Brutto inntjeningssevne	3,8	3,9	2,9
18. Netto inntjeningssevne	2,9	2,1	1,9
19. Cash-flow ⁴	3,8	3,1	3,2
20. Kapitaldekning ⁵ (finanslovens § 18)	24,0	16,5	13,3
21. Utlånspotensial	105,3	107,6	109,8
22. Likviditetsindikator	12,5	11,4	10,8

¹ Balansetallene er pr. 31. desember Engelsk tekst, se tabell 1. ² Ekskl. lån til statskassen. Utlånene er her ført netto, dvs. at tidsavgrensede poster (kapitaliserte, ikke opptjente renter) og gjeld til utlånskunder (margin trekk og andre ikke finansierte fordringer) er trukket fra. ³ Ansvarlig lånekapital, aksjekapital og fond. ⁴ Netto driftsresultat - skatter + avskrivninger + en-bloc-avskrivninger. ⁵ Minst 10 prosent, jfr. Bankinspeksjonens forskrifter.

¹ For English translation of text column, see table 1.

Tabell 10. Private finansieringsselskaper. Finansieringsanalyse¹. 1980 - 1982. Mill.kr Private financial companies. Source and applications of funds¹. 1980 - 1982. Million kroner

	1980	1981	1982
1. Anskaffelse av midler Funds provided			
a. Egen finansiering Self-financing			
Resultat før årsoppgjørdisposisjoner Profit before taxes etc.	48	54	61
- Avsatt til skatter Provision for taxes	34	36	39
+ Ordinære avskrivninger Ordinary depreciations	12	10	18
+ Avsatt til en bloc-avskrivninger Provision for losses	52	75	128
= Tilført fra årets virksomhet Funds generated	78	103	168
- Avsatt til utbytte mv. Provision for dividends etc.	16	18	27
+ Ny aksjekapital New share capital	55	65	67
= Egen finansiering i alt Internal financing, total	117	150	208
b. Annen finansiering Other financing			
Endring i kortsiktig gjeld Alteration of short term liabilities	156	1 347	3 046
+ Endring i langsiktig gjeld Alteration of long term liabilities	-	10	9
= Annen finansiering i alt Other financing, total	156	1 357	3 054
Anskaffelse av midler i alt (a+b)	273	1 507	3 262
2. Anvendelse av midler Funds used			
Økning av utlån inkl. leiefinansiering (leasing) Increase of loans incl. leasing	15	1 134	2 962
+ Økning av anleggsmidler mv. Increase of fixed assets etc.	107	313	517
+ Nedgang i langsiktig gjeld Reductions of long term liabilities .	36	-	-
+/- Endring i likvider Alteration of liquids	115	60	-217
Anvendelse av midler i alt Funds used, total	273	1 507	3 262

¹ Netto endring i utlån mv.

¹ Net alteration of loans etc.

TABELL 11. PRIVATE FINANSIERINGSSLELSKAPER. BALANSE ETTER SELSKAPSKATEGORI OG OBJEKT.²⁾
 31. DESEMBER 1982. ENDELIGE TALL. MILL. KR OG PROSENT

	AKTIVA ASSETS									
	I ALT		LEIEFINANSIERINGS- SELSKAPER ³⁾		FACTORING- SELSKAPER		AVBETALINGS- SELSKAPER		ANDRE	
	TOTAL		LEASING COMPANIES ³⁾		FACTORING COMPANIES		HIRE PURCHASE COMPANIES		OTHER	
	BELØP AMOUNT	PRO- SENT PER CENT	BELØP AMOUNT	PRO- SENT PER CENT	BELØP AMOUNT	PRO- SENT PER CENT	BELØP AMOUNT	PRO- SENT PER CENT	BELØP AMOUNT	PRO- SENT PER CENT
10. SEDLER OG SKILLEMYNT	1.0	0.0	0.1	0.0	0.0	0.0	0.4	0.0	0.6	0.0
11. BANKINNSKOTT PÅ ANFØRDRING ...	508.0	4.1	2.5	0.4	38.4	1.3	223.8	7.3	243.4	4.2
1. NORGES BANK	25.4	0.2	-	-	-	-	22.8	0.7	2.6	0.0
2. POSTGIRO	20.4	0.2	0.1	0.0	6.2	0.2	8.5	0.3	5.7	0.1
3. FORRETNINGSBANKER	234.2	1.9	2.4	0.4	30.3	1.0	172.0	5.6	29.6	0.5
4. SPAREBANKER	226.2	1.8	-	-	0.4	0.0	20.5	0.7	205.2	3.5
5. UTENLANDSKE BANKER	1.8	0.0	-	-	1.5	0.1	-	-	0.3	0.0
12. BANKINNSKOTT PÅ TID	267.7	2.2	5.2	0.9	0.4	0.0	0.2	0.0	261.9	4.5
1. NORGES BANK	-	-	-	-	-	-	-	-	-	-
2. FORRETNINGSBANKER	258.3	2.1	5.2	0.9	0.4	0.0	0.2	0.0	252.5	4.3
3. SPAREBANKER	9.4	0.1	-	-	-	-	-	-	9.4	0.2
4. UTENLANDSKE BANKER	-	-	-	-	-	-	-	-	-	-
13. STATSKASSEVEKSLER	-	-	-	-	-	-	-	-	-	-
14. IHENDEHAVEROBLIGASJONER	0.3	0.0	-	-	-	-	-	-	0.3	0.0
1. STATS- OG STATSGARANTERTE ...	0.3	0.0	-	-	-	-	-	-	0.3	0.0
2. ANDRE ORD. PARTIALOBL.	-	-	-	-	-	-	-	-	-	-
3. KONVERTIBLE PARTIALOBL.	-	-	-	-	-	-	-	-	-	-
15. AKSJER OG ANDELER	112.3	0.9	3.0	0.5	20.2	0.7	2.5	0.1	86.5	1.5
1. ANLEGGSMIDLER	110.8	0.9	3.0	0.5	20.2	0.7	2.2	0.1	85.4	1.5
2. OMLØPSMIDLER	1.5	0.0	0.0	0.0	0.0	0.0	0.3	0.0	1.2	0.0
16. UTLÅN (BRUTTO) (1)	6977.6	56.1	35.6	6.4	1590.3	53.2	1938.4	63.1	3413.2	58.8
1. VEKSLER	14.1	0.1	-	-	0.6	0.0	0.6	0.0	12.9	0.2
2. AVBETALINGSKONTRAKTER	1008.9	8.1	-	-	58.1	1.9	467.4	15.2	483.4	8.3
3. KUNDEFØRDRINGER (FACTORING) ..	2378.6	19.1	-	-	1185.8	39.7	366.7	11.9	826.1	14.2
4. UTLÅN MOT KJØPE-/KRED.KORT ...	470.8	3.8	-	-	53.5	1.8	359.5	11.7	57.8	1.0
5. BYGGELÅN	63.0	0.5	-	-	6.8	0.2	-	-	56.1	1.0
6. UTLÅN MED LØPET. UNDER 1 ÅR ...	1429.9	11.5	28.9	5.2	187.3	6.3	224.7	7.3	989.0	17.0
7. UTLÅN MED LØPETID 1 ÅR ...	1527.9	12.3	-	-	97.8	3.3	517.9	16.9	912.2	15.7
8. UTL. M. LØPET. 6 ÅR OG OVER ...	84.3	0.7	6.8	1.2	0.4	0.0	1.5	0.0	75.7	1.3
17. PARTER I ANSVARLIGE LÅNEKAP. .	57.9	0.5	1.0	0.2	0.2	0.0	0.2	0.0	56.4	1.0
18. LEIEFINANSIERING	4012.0	32.3	482.5	86.2	1236.0	41.3	778.3	25.3	1515.2	26.1
1. LØPENDE LEIEKONTRAKTER	3622.8	29.2	449.2	80.3	1138.3	38.1	666.8	21.7	1368.5	23.6
1. MASKINER OG INVENTAR	1876.5	15.1	337.0	60.2	588.8	19.7	281.4	9.2	669.3	11.5
2. TRANSPORTMIDLER EKSKL. PERSONBILER OG SKIP	545.0	4.4	94.3	16.9	162.0	5.4	62.9	2.0	225.8	3.9
3. PERSONBILER	842.8	6.8	10.1	1.8	223.6	7.5	273.3	8.9	335.8	5.8
4. SKIP	11.3	0.1	3.4	0.6	4.5	0.2	0.4	0.0	3.0	0.1
5. BYGN. O.A. FASTE EIEND.	347.1	2.8	4.4	0.8	159.4	5.3	48.8	1.6	134.6	2.3
2. LEIEGJENSTANDER HVOR LEIE- BETALINGENE HAR STØPDET ...	15.2	0.1	-	-	13.8	0.5	-	-	1.4	0.0
3. FORSKOTT PÅ LEIEKONTRAKTER ..	374.1	3.0	33.3	6.0	83.9	2.8	111.5	3.6	145.3	2.5
19. ANDRE FØRDRINGER	330.0	2.7	14.2	2.5	72.6	2.4	91.9	3.0	151.3	2.6
1. ORDINÆRE KUNDEFØRDRINGER ..	169.2	1.4	10.9	1.9	58.7	2.0	19.5	0.6	80.1	1.4
2. TIDSAVGRENSEDE POSTER	43.2	0.3	0.9	0.2	5.9	0.2	8.5	0.3	27.9	0.5
1. FORFALTE RENTER	5.6	0.0	-	-	0.6	0.0	0.0	0.0	4.9	0.1
2. OPPTJ./IKKE FORF. RENTER ...	22.5	0.2	0.1	0.0	4.4	0.1	1.5	0.0	16.5	0.3
3. OPPTJ./IKKE FORFALT LEIE PÅ LEIEKONTRAKTER ..	4.8	0.0	-	-	0.2	0.0	4.7	0.2	-	-
4. OPPTJ. IKKE INNBETALTE ANDRE INNTEKTER	3.4	0.0	0.0	0.0	0.2	0.0	1.8	0.1	1.4	0.0
5. BETALTE/IKKE PÅL. RENTER ...	1.1	0.0	0.7	0.1	0.0	0.0	0.3	0.0	-	-
6. BETALTE/IKKE PÅLØPNE ANDRE UTGIFTER	5.8	0.0	0.1	0.0	0.5	0.0	0.2	0.0	5.1	0.1
3. MERVERDIAVGIFT TIL GODE ...	27.0	0.2	0.1	0.0	6.2	0.2	12.4	0.4	8.2	0.1
4. ANDRE DEBITØRER	90.4	0.7	2.2	0.4	1.7	0.1	51.5	1.7	35.0	0.6
20. ANDRE EIENDELER	127.8	1.0	15.0	2.7	32.3	1.1	35.6	1.2	44.9	0.8
1. AKSJER OG AND. I GRØDSELSK. ...	2.6	0.0	2.0	0.4	0.0	0.0	0.2	0.0	0.4	0.0
2. LEIEBOERINNSKOTT	4.7	0.0	0.7	0.1	0.9	0.0	0.3	0.0	2.8	0.0
3. KOMMANDITTSLELSK. DELTAKELSE ..	18.7	0.2	8.6	1.5	8.2	0.3	-	-	1.8	0.0
4. MASK., INV., TRSP.MIDLER	55.1	0.4	3.4	0.6	14.4	0.5	18.4	0.6	18.9	0.3
5. BYGN. O.A. FASTE EIENDOMMER EKSKL. FUNKSJ.BOL. OG OVER- TATTE FASTE EIENDOMMER ...	41.9	0.3	-	-	7.7	0.3	16.4	0.5	17.8	0.3
6. FUNKSJONARROLIGER	0.0	0.0	-	-	-	-	0.0	0.0	-	-
7. OVERTATTE FASTE EIENDOMMER ...	0.3	0.0	0.3	0.1	-	-	-	-	-	-
8. IMMATERIELLE EIENDELER	0.1	0.0	-	-	0.1	0.0	0.1	0.0	-	-
9. ANNET	4.3	0.0	-	-	1.0	0.0	0.2	0.0	3.2	0.1
21. UDEKKET TAP	28.0	0.2	0.3	0.1	-	-	-	-	27.7	0.5
22. DEBITØRER FOR GARANTIKAPITAL ..	4.9	0.0	-	-	-	-	-	-	4.9	0.1
23. UTGIFTER	-	-	-	-	-	-	-	-	-	-
I ALT	12427.5	100.0	559.5	100.0	2990.5	100.0	3071.2	100.0	5806.3	100.0
TALLET PÅ SELSKAPER	61		6		10		22		23	

1) UTLÅN ER REGNET BRUTTO, DVS. INKL. RENTER OG GJELD TIL UTLÅNSKUNDER. SE GJELDSPOSTENE 3231-3234 OG 3241-3244 OG SPESIFIKASJONER UNDER PASSIVA. 2) ENGELSK OVERSETTELSE AV FORSPALTEN ER GITT I VEDLEGG 2. 3) OMFATTER BARE RENE LEIEFINANSIERINGSSLELSKAPER (LEASINGSSELSKAPER).

PRIVATE FINANCIAL COMPANIES. BALANCE SHEETS BY TYPE OF COMPANY AND INSTRUMENT.²⁾
 31 DECEMBER 1982. FINAL FIGURES. MILLION KRONER AND PER CENT

	PASSIVA LIABILITIES									
	I ALT		LEIEFINANS- IERINGS- SELSKAPER ³⁾		FACTORING- SELSKAPER		AVBETALINGS- SELSKAPER		ANDRE	
	TOTAL		LEASING COMPANIES ³⁾		FACTORING COMPANIES		HIRE PURCHASE COMPANIES		OTHER	
	BELØP AMOUNT	PRO- SENT PER CENT	BELØP AMOUNT	PRO- SENT PER CENT	BELØP AMOUNT	PRO- SENT PER CENT	BELØP AMOUNT	PRO- SENT PER CENT	BELØP AMOUNT	PRO- SENT PER CENT
30. IHENDEHAVEROBLIGASJONSLÅN	-	-	-	-	-	-	-	-	-	-
31. ANDRE LÅN	8878.4	71.4	398.3	71.2	1848.7	61.8	2129.7	69.3	4501.5	77.5
1. AKSEPTER	-	-	-	-	-	-	-	-	-	-
2. FRA ANDRE ENN BANKER	7641.2	61.5	333.3	59.6	1308.9	43.8	1785.7	58.1	4213.3	72.6
1. MED LØPETID UNDER 1 ÅR	7386.7	59.4	302.7	54.1	1285.8	43.0	1720.6	56.0	4077.6	70.2
2. MED LØPETID 1 ÅR OG OVER	254.5	2.0	30.7	5.5	23.1	0.8	65.1	2.1	135.7	2.3
3. FRA BANKER	1237.2	10.0	65.0	11.6	539.8	18.1	344.1	11.2	288.2	5.0
1. MED LØPETID UNDER 1 ÅR	1028.7	8.3	53.4	9.5	534.6	17.9	270.9	8.8	169.8	2.9
2. MED LØPETID 1 ÅR OG OVER	208.5	1.7	11.6	2.1	5.3	0.2	73.2	2.4	118.4	2.0
32. ANNEN GJELD	2018.0	16.2	78.6	14.0	759.3	25.4	531.6	17.3	648.4	11.2
1. SKATTER	39.0	0.3	2.2	0.4	9.6	0.3	13.6	0.4	13.6	0.2
1. ILIKNEDE, IKKE BETALT	1.9	0.0	-	-	0.1	0.0	1.5	0.0	0.4	0.0
2. PÅREGNEDE FOR SISTE ÅR	37.0	0.3	2.2	0.4	9.5	0.3	12.1	0.4	13.2	0.2
2. IKKE HEVET UTBYTTE FOR TIDLIGERE ÅR	-	-	-	-	-	-	-	-	-	-
3. TIDSAVGRENSEDE POSTER	552.6	4.4	24.6	4.4	95.4	3.2	228.1	7.4	204.5	3.5
1. RENTER INKL. I	-	-	-	-	-	-	-	-	-	-
POST 161 VEKSLER	0.8	0.0	-	-	0.1	0.0	0.2	0.0	0.5	0.0
2. RENTER INKL. I POST 162 AVBETALINGSKONTRAKTER	142.2	1.1	-	-	6.1	0.2	79.6	2.6	56.5	1.0
3. RENTER INKL. I POST 163 FACTORING	11.0	0.1	-	-	4.4	0.1	1.5	0.0	5.1	0.1
4. RENT. INKL. I POST 164, 165, 166, 167 OG 168	119.1	1.0	-	-	1.2	0.0	97.2	3.2	20.8	0.4
5. ANDRE INNB., IKKE OPPTJ. RENTER VEDRØRENDE UTLÅN	12.5	0.1	0.1	0.0	3.3	0.1	3.0	0.1	6.0	0.1
6. INNBET. IKKE OPPTJ. LEIE AV LEIEKONTRAKTER	23.3	0.2	9.1	1.6	8.6	0.3	4.5	0.1	1.1	0.0
7. ANDRE INNBET. IKKE OPP- TJENTE INNTEKTER	32.9	0.3	1.4	0.3	31.3	1.0	0.0	0.0	0.2	0.0
8. PÅLØPNE, IKKE FORFALTE RENTER	187.8	1.5	9.3	1.7	32.0	1.1	37.1	1.2	109.4	1.9
9. ANDRE PÅLØPNE IKKE FOR- FALTE KOSTNADER	23.0	0.2	4.7	0.8	8.5	0.3	5.1	0.2	4.8	0.1
4. GJELD TIL UTLÅNSKUNDER	1092.8	8.8	0.2	0.0	600.2	20.1	239.1	7.8	253.4	4.4
1. VEKSLER	0.5	0.0	-	-	0.4	0.0	0.0	0.0	0.1	0.0
2. AVBETALINGSKONTRAKTER	41.0	0.3	-	-	3.3	0.1	24.8	0.8	13.0	0.2
3. KUNDEFORDR. (FACTORING)	928.9	7.5	0.2	0.0	595.5	19.9	95.1	3.1	238.1	4.1
4. ANDRE LÅN	122.4	1.0	-	-	1.0	0.0	119.1	3.9	2.2	0.0
5. LEVERANDØRGJELD VEDRØR- ENDE LEIEFINANSIERING	168.0	1.4	35.0	6.3	28.1	0.9	17.6	0.6	87.3	1.5
6. KOMMANDITTSLELSK. DELTAKELSE	18.4	0.1	8.8	1.6	8.4	0.3	-	-	1.2	0.0
7. SKYLDIG MERVERDI- OG INVESTERINGSAVGIFT	7.1	0.1	3.0	0.5	3.1	0.1	0.5	0.0	0.4	0.0
8. ANDRE KREDITORER	140.1	1.1	4.9	0.9	14.5	0.5	32.7	1.1	88.0	1.5
33. AVSETNINGER O.L.	346.6	2.8	5.7	1.0	91.9	3.1	118.8	3.9	130.1	2.2
1. UTBYTTE FOR SISTE ÅR	27.2	0.2	3.0	0.5	13.5	0.5	9.8	0.3	1.0	0.0
2. EN BLOC-NEDSKRIVN. AV UTLÅN	294.6	2.4	-	-	62.6	2.1	105.7	3.4	126.2	2.2
3. EN BLOC-NEDSKRIVNING AV ANDRE FORDRINGER	21.4	0.2	1.3	0.2	15.4	0.5	3.2	0.1	1.4	0.0
4. ANDRE AVSETNINGER	3.4	0.0	1.4	0.3	0.5	0.0	0.2	0.0	1.4	0.0
34. ANSVARLIG LÅNEKAPITAL	398.7	3.2	27.8	5.0	77.5	2.6	95.0	3.1	198.4	3.4
35. GARANTIKAPITAL	4.9	0.0	-	-	-	-	-	-	4.9	0.1
36. AKSJEKAPITAL/ANDELSKAPITAL	532.3	4.3	33.2	5.9	123.4	4.1	140.4	4.6	235.3	4.1
37. FOND	248.7	2.0	15.8	2.8	89.6	3.0	55.6	1.8	87.7	1.5
38. INNTEKTER	-	-	-	-	-	-	-	-	-	-
I ALT	12427.6	100.0	559.5	100.0	2990.5	100.0	3071.2	100.0	5806.3	100.0
SPESIFIKASJONER										
14. IHENDEHAVEROBLIGASJONER	0.3	-	-	-	-	-	-	-	0.3	-
+ IHENDEHAVEROBLIGASJONER TATT MED I POST 17	-	-	-	-	-	-	-	-	-	-
IHENDEHAVEROBLIGASJONER I ALT	0.3	-	-	-	-	-	-	-	0.3	-
16. UTLÅN (BRUTTO) I ALT	6977.6	-	35.6	-	1590.3	-	1938.4	-	3413.2	-
- RENTEPOSTENE 3231-3234	273.1	-	-	-	11.8	-	178.4	-	82.9	-
- GJELDPOSTENE 3241-3244	1092.8	-	0.2	-	600.2	-	239.1	-	253.4	-
UTLÅN (NETTO) I ALT	5611.6	-	35.5	-	978.4	-	1520.9	-	3076.8	-
17. PARTER I ANSV. LÅNEKAPITALER - IHENDEHAVEROBLIGASJONER	57.9	-	1.0	-	0.2	-	0.2	-	56.4	-
FØRT TIL POST 14	-	-	-	-	-	-	-	-	-	-
PART. I ANSV. LÅNEKAP. (NETTO)	57.9	-	1.0	-	0.2	-	0.2	-	56.4	-
UTLÅN (NETTO) MEDREGNET ANSVARLIG LÅNEKAPITAL (NETTO) OG LEIEFINANSIERING	9681.5	-	519.0	-	2214.6	-	2299.5	-	4648.4	-

1) LOANS ARE GROSS, INCL. INTEREST AND DEBTS TO LOAN CUSTOMERS. SEE DEBT ITEM 3241 - 3244 AND SPECIFICATIONS UNDER LIABILITIES. 2) FOR ENGLISH TRANSLATION OF TEXT COLUMN, SEE ANNEX 2. 3) INCL. ONLY COMPANIES DEALING PURELY WITH LEASING.

46

TABELL 12. PRIVATE FINANSIERINGSSELSKAPER, UTLÅN (NETTO), ANSVARLIG LÅNEKAPITAL, UTLÅN TIL BOLIGFORMÅL, KUNDEFORDRINGER, LEIEFINANSIERING OG LÅN, ETTER SEKTOR¹⁾ 31. DESEMBER 1981 OG 1982. MILL. KR

	FORDRINGER (UTLÅN) ASSETS (LOANS)							
	UTLÅN (NETTO) INKL. ANSVARLIG LÅNEKAP. OG LEIEFINANSIERING		AV NETTO UTLÅN					
			ANSV. LÅNEKAPITAL		UTL. TIL BOLIGFORM.		FACTORING	
	LOANS (NET) INCL. SUBORDINATE CAP. AND LEASING		OF NET LOANS					
	31/12 1981	31/12 1982	31/12 1981	31/12 1982	31/12 1981	31/12 1982	31/12 1981	31/12 1982
I ALT	6743.9	9975.2	13.2	57.8	67.6	100.9	974.5	1436.5
A. OFFENTLIG FORVALTNING	202.7	57.3	0.0	0.0	0.0	0.0	..	3.0
01. STATSFORVALTNINGEN	17.2	0.0	-	-	-	-	..	-
02. TRYGDEFORVALTNINGEN	-	-	-	-	-	-	..	-
03. KOMMUNEFORVALTNINGEN	185.5	57.3	-	-	-	-	..	3.0
31. FYLKESKOMMUNER	31.3	..	-	..	-	..	-
32. KOMMUNER	26.1	..	-	..	-	..	3.0
B. FINANSINSTITUSJONER	474.3	1060.8	8.0	56.6	0.0	-	..	4.1
04. NORGES BANK	-	-	-	-	-	-	..	-
05. POSTGIRO OG POSTSPAREB.	-	-	-	-	-	-	..	-
06. FORRETNINGSBANKER	1.5	4.2	-	-	-	-	..	2.6
07. SPAREBANKER	-	-	-	-	-	-	..	-
08. BANKENES SIKRINGSFOND	-	-	-	-	-	-	..	-
09. STATSBANKER	-	-	-	-	-	-	..	-
10. PRIVATE KREDITTFORETAK	-	11.0	-	0.0	-	-	..	-
11. PRIVATE FIN.SELSKAPER	465.2	1040.1	8.0	56.6	-	-	..	-
12. LIVSFORSIKR.SELSK. MV.	0.0	0.3	-	-	-	-	..	-
13. SKADEFORSIKR.SELSKAPER	7.6	5.2	-	-	-	-	..	1.5
C. ANDRE INNENLANDSKE SEKTORER	5997.1	8800.5	5.2	1.2	67.3	100.9	..	1421.1
14. STATSFORETAK	14.2	30.7	-	-	-	-	..	2.0
141. STATENS FORRETNINGS- DRIFT	26.0	..	-	..	-	..	2.0
142. SELVSTENDIGE STATSFORETAK	4.7	..	-	..	-	..	-
33. KOMMUNEFORETAK	11.7	..	-	..	-	..	-
15. PRIVATE IKKE-PERSON- LIGE FORETAK	3882.4	5165.1	5.2	1.2	-	0.5	..	1352.3
16. PERSONLIGE FORETAK	715.2	786.2	-	-	0.1	0.1	..	40.7
17. PERS. NÆRINGSDRIVENDE	348.3	1091.2	-	-	-	0.1	..	7.8
18. LØNNSTAKERE O.L.	1035.3	1555.5	-	-	67.2	100.2	..	18.3
20. ANDRE PRIVATE SEKTORER	1.7	160.1	-	-	-	-	..	-
D. UTLANDET	69.8	56.6	0.0	0.0	0.3	0.0	..	8.3
211. UTENLANDSKE BANKER	-	-	-	-	-	-	..	-
212. UTLANDET ELLERS	69.8	56.6	-	-	0.3	-	..	8.3

1) TALLENE BYGGER PÅ DE FORELØPIGE DESEMBEROPPGAVER. ENGLSK OVERSETTELSE AV FORSPALTEN ER GITT I VEDLEGG 1.

PRIVATE FINANCIAL COMPANIES, NET LOANS, SUBORDINATE CAPITAL, HOUSING LOANS, FACTORING, LEASING
 AND LOANS, BY SECTOR. 1) 31 DECEMBER 1981 AND 1982. MILLION KRONER

	FORDRINGER (FORTS.) ASSETS (CONT.)		GJELD LIABILITIES					
	UTLÅN (FORTS.) LOANS (CONT.)		LÅN OG AKSJEKAPITAL LOANS AND SHARE CAPITAL					
	AV UTLÅN (FORTS.)		LÅN INKL. ANSVARLIG LÅNEKAPITAL		AV LÅN		AKSJEKAPITAL ANDELSKAPITAL (BARE PR 31/12)	
	LEIEFINANSIERING				ANSV. LÅNEKAPITAL			
	OF LOANS (CONT.)		LOANS INCL. SUBORDINATE CAPITAL		OF LOANS SUBORDINATE CAPITAL		SHARE CAPITAL (ONLY PER 31/12)	
	31/12 1981	31/12 1982	31/12 1981	31/12 1982	31/12 1981	31/12 1982	31/12 1981	31/12 1982
I ALT	2299.3	4279.4	6263.7	9487.3	322.2	406.8	467.2	561.4
A. OFFENTLIG FORVALTNING	27.3	16.0	23.7	0.1	0.0	0.0	0.0	0.0
01. STATSFORVALTNINGEN	17.2	0.0	-	-	-	-	-	-
02. TRYGDEFORVALTNINGEN	-	-	0.1	0.1	-	-	-	-
03. KOMMUNEFORVALTNINGEN	10.1	16.0	23.6	-	-	-	0.0	0.0
31. FYLKESKOMMUNER	-	..	-	..	-	..	-
32. KOMMUNER	16.0	..	-	..	-	..	0.0
B. FINANSINSTITUSJONER	1.5	4.1	224.6	3722.0	225.5	279.5	305.9	334.5
04. NORGES BANK	-	-	56.3	68.1	-	-	-	-
05. POSTGIRO OG POSTSPAREB.	-	-	-	-	-	-	-	-
06. FORRETNINGSBANKER	1.5	4.1	708.6	1253.2	87.9	109.9	141.6	165.6
07. SPAREBANKER	-	-	164.7	262.0	17.5	28.2	20.6	49.0
08. BANKENES SIKRINGSFOND	-	-	-	-	-	-	-	-
09. STATSBANKER	-	-	-	-	-	-	-	-
10. PRIVATE KREDITTFORETAK	-	-	86.9	30.2	0.0	0.0	1.7	-
11. PRIVATE FIN.SELSKAPER	-	-	608.7	1162.8	19.5	37.6	19.5	29.3
12. LIVSFORSIKR.SELSK. MV.	-	-	66.2	189.0	4.4	8.0	13.1	11.0
13. SKADEFORSIKR.SELSKAPER	-	-	555.2	756.7	96.2	95.8	102.8	79.6
C. ANDRE INNENLANDSKE SEKTORER	2267.1	4253.7	3941.5	5742.3	93.2	123.3	156.2	222.4
14. STATSFORETAK	14.2	30.7	1.5	54.0	-	-	-	-
141. STATENS FORRET- NINGSDRIFT	26.0	..	5.1	..	-	..	-
142. SELVSTENDIGE STATSFORETAK	4.7	..	48.9	..	-	..	-
33. KOMMUNEFORETAK	4.0	..	14.1	..	-	..	-
15. PRIVATE IKKE-PERSON- LIGE FORETAK	1654.1	2456.2	3521.3	5181.5	88.6	121.4	144.2	204.5
16. PERSONLIGE FORETAK	324.5	573.8	142.7	170.7	2.8	0.3	1.4	1.7
17. PERS. NÅRINGSDRIVENDE	253.3	978.9	145.6	124.0	1.5	1.3	7.2	8.8
18. LØNNSTAKERE O.L.	20.9	73.4	95.3	125.7	0.3	0.3	2.3	5.1
20. ANDRE PRIVATE SEKTORER	0.0	136.7	35.1	72.3	-	-	1.1	2.3
D. UTLANDET	3.4	5.6	51.9	22.9	3.5	4.0	51.1	4.5
211. UTENLANDSKE BANKER	-	-	51.9	17.9	-	-	1.6	1.0
212. UTLANDET ELLERS	3.4	5.6	-	5.0	3.5	4.0	3.5	3.5

1) THE TABLE IS BASED ON PRELIMINARY FIGURES. FOR ENGLISH TRANSLATION OF TEXT COLUMN, SEE ANNEX 1.

TABELL 13. PRIVATE FINANSIERINGSSELSKAPER, NETTO UTLÅN, ANSVARLIG LÅNEKAPITAL OG LEIEFINANSIERING,
 ETTER NÆRING, 31. DESEMBER 1981 OG 1982, MILL. KR1)
 PRIVATE FINANCIAL COMPANIES, NET LOANS, SUBORDINATE CAPITAL AND LEASING,
 BY INDUSTRY, 31 DECEMBER 1981 AND 1982, MILLION KRONER1)

	FORDRINGER ASSETS					
	UTLÅN (NETTO), INKL. ANSV. LÅNEKAPITAL OG LEIEFINANSIERING LOANS (NET), INCL. SUBORDINATE CAPITAL AND LEASING		ANSVARL. LÅNEKAPITAL SUBORDINATE CAPITAL		LEIEFINANSIERING LEASING	
	31/12 1981	31/12 1982	31/12 1981	31/12 1982	31/12 1981	31/12 1982
I ALT	4960.1	7073.2	5.2	1.2	2222.5	4039.6
01. JORDBRUK OG SKOGBRUK	116.0	169.1	-	-	40.5	85.4
02. FISKE OG FANGST	3.9	6.8	-	-	1.2	3.3
03. OLJEUTVINNING OG BERGVERKSDRIFT	12.5	36.6	-	-	10.4	33.9
031. UTVINNING AV RÅOLJE OG NATURGASS	1.2	15.8	-	-	0.2	14.8
032. BERGVERKSDRIFT	11.4	20.8	-	-	10.2	19.1
INDUSTRI I ALT	1126.6	1490.1	0.0	0.0	676.2	1090.3
04. PRODUKSJON AV NÆRINGSMIDLER, DRIKKEVARER OG TOBAKKSVARER	64.0	101.8	-	-	47.7	87.4
05. PRODUKSJON AV TEKSTILVARER, KLEDEVARER, LÆR OG LÆRVARER	78.6	75.2	-	-	12.0	27.0
06. PRODUKSJON AV TREVARER	135.7	148.9	-	-	59.1	93.8
07. TREFOREDLING	103.4	117.5	-	-	55.7	101.4
08. GRAFISK PRODUKSJON OG FORLAGSVIRKSOMHET	171.5	263.5	-	-	136.7	232.7
09. PROD. AV KJEMISKE PRODUKTER, MINERALOLJE-, KULL-, GUMMI- OG PLASTPRODUKTER	136.9	239.4	-	-	74.9	143.8
10. PRODUKSJON AV MINERALSKE PRODUKTER	29.3	47.6	-	-	24.2	42.6
11. PRODUKSJON AV METALLER	69.3	98.6	-	-	33.8	51.1
12. BYGGING AV FARTØYER	24.4	21.5	-	-	0.6	5.4
13. PROD. AV VERKSTEDPRODUKTER (EKSKL. BYGGING AV FARTØYER) ...	113.7	219.3	-	-	65.6	170.3
131. PROD. AV OLJERIGGER M.V. ...	8.7	40.6	-	-	0.2	28.2
132. PRODUKSJON AV ANDRE VERKSTEDPRODUKTER	105.0	178.6	-	-	65.4	142.1
14. INDUSTRIPRODUKSJON ELLERS	199.8	156.8	-	-	165.9	134.8
15. KRAFT- OG VANNFORSYNING	0.6	64.5	-	-	0.6	64.5
16. BYGGE- OG ANLEGGSVIRKSOMHET	423.6	703.6	-	-	345.8	627.8
161. OLJEBORING PÅ KONTRAKTBASIS ...	14.7	18.5	-	-	7.1	18.2
162. ANNEN BYGGE- OG ANLEGG- VIRKSOMHET	408.9	685.0	-	-	338.8	609.6
17. VAREHANDEL	2446.5	2957.2	-	-	607.8	810.0
171. ENGROSHANDEL MED RÅOLJE OG NATURGASS	0.3	3.6	-	-	0.0	3.6
172. DETALJHANDEL, AGENTURHANDEL OG ENGROSHANDEL (EKSKL. RÅOLJE OG NATURGASS)	2446.2	2953.6	-	-	607.8	806.5
18. HOTELL OG RESTAURANTDRIFT	91.6	170.3	-	-	76.8	156.6
19. UTENRIKS SJØFART	10.5	58.4	-	-	2.3	47.1
20. TRANSP., LAGRING, POST- OG TELE- KOMM. (EKSKL. UTENRIKS SJØFART)	248.0	317.2	-	-	161.6	233.9
201. RØRTRANSPORT	0.8	1.9	-	-	0.4	1.1
202. ANNEN TRANSP. OG LAGRING	245.9	315.2	-	-	161.2	232.8
203. POST OG TELEKOMMU- NIKASJONER	1.4	0.2	-	-	-	-
21. FINANSIERING, EIENDOMSDRIFT OG TJENESTEYTING FORRETNINGSMESSIG	457.5	962.3	5.2	1.2	269.6	764.3
211. INVESTERINGS- OG HOLDING- SELSKAPER M.V.	9.8	56.6	4.0	0.0	0.5	3.8
212. UMLEIE AV BOLIGBYGG OG ANDRE BYGG	93.5	215.0	-	-	34.5	176.7
213. FORRETNINGSMESSIG TJENESTEYTING	354.1	690.8	1.2	1.2	234.6	583.8
22. OFFENTLIG, SOSIAL OG PRIVAT TJENESTEYTING	22.6	137.1	-	-	29.8	122.6

1) ENGLISK OVERSETTELSE AV FORSPALTEN ER GITT I TEKSTAVSNITTET, PKT 3.2.
 1) FOR ENGLISH TRANSLATION OF TEXT COLUMN, SEE TEXT, ITEM 3.2.

PRIVATE FINANCIAL COMPANIES. QUARTERLY BALANCE SHEETS BY FINANCIAL INSTRUMENT. 4 QUARTER 1981 - 4 QUARTER 1982.
MILLION KRONER AND PER CENT

	PASSIVA LIABILITIES									
	1981-1982									
	31/12 ²⁾		31/03		30/06		30/09		31/12 ²⁾	
	BELØP AMOUNT	PRO- SENT PER CENT	BELØP AMOUNT	PRO- SENT PER CENT	BELØP AMOUNT	PRO- SENT PER CENT	BELØP AMOUNT	PRO- SENT PER CENT	BELØP AMOUNT	PRO- SENT PER CENT
30. IHENDEHAVEROBLIGASJONSLÅN	-	-	-	-	-	-	-	-	-	-
31. ANDRE LÅN	5941.5	60.8	6892.1	67.9	7464.7	67.2	8275.0	66.0	9080.5	65.1
1. AKSFPTFR	-	-	-	-	-	-	-	-	-	-
2. FRA ANDRE ENN BANKER	5067.0	51.9	5844.0	57.5	6404.3	57.7	7105.8	56.7	7634.4	54.8
1. MED LØPETID UNDER 1 ÅR	4863.8	49.8	5662.0	55.7	6232.6	56.1	6941.7	55.4	7380.2	52.9
2. MED LØPETID 1 ÅR OG OVER	203.1	2.1	181.9	1.8	171.7	1.5	164.2	1.3	254.2	1.8
3. FRA BANKER	874.5	9.0	1048.1	10.3	1060.4	9.6	1169.2	9.3	1446.1	10.4
1. MED LØPETID UNDER 1 ÅR	643.5	6.6	809.2	8.0	825.4	7.4	963.4	7.7	1237.5	8.9
2. MED LØPETID 1 ÅR OG OVER	231.1	2.4	238.9	2.4	235.0	2.1	205.8	1.6	208.6	1.5
32. ANNE GJELD	1735.6	17.8	1652.8	16.3	1619.4	14.6	1856.2	14.8	2036.4	14.6
1. SKATTER	13.1	0.1	25.4	0.3	20.6	0.2	19.8	0.2	8.1	0.1
1. ILIKNEDE, IKKE BETALT	0.2	0.0	2.2	0.0	1.9	0.0	1.3	0.0	0.1	0.0
2. PÅREGNEDE FOR SISTE ÅR	12.9	0.1	23.2	0.2	18.7	0.2	18.6	0.1	8.0	0.1
2. IKKE HEVET UTBYTTE FOR TIDLIGERE ÅR	-	-	-	-	0.0	0.0	0.0	0.0	-	-
3. TIDSAVGRENSEDE POSTER	406.9	4.2	446.5	4.4	511.1	4.6	584.5	4.7	588.3	4.2
1. RENTER INKL. I	-	-	-	-	-	-	-	-	-	-
POST 161 VEKSLER	1.5	0.0	1.5	0.0	1.3	0.0	0.6	0.0	0.6	0.0
2. RENTER INKL. I POST 162 AVBETALINGSKONTRAKTER	138.3	1.4	133.8	1.3	133.2	1.2	134.1	1.1	141.6	1.0
3. RENTER INKL. I	-	-	-	-	-	-	-	-	-	-
POST 163 FACTORING	19.8	0.2	11.0	0.1	10.2	0.1	12.0	0.1	10.6	0.1
4. RENT. INKL. I POST 164, 165, 166, 167 OG 168	44.8	0.5	47.6	0.5	110.3	1.0	116.2	0.9	120.0	0.9
5. ANDRE INNB., IKKE OPPTJ. RENTER VEDRØRENDE UTLÅN	8.4	0.1	8.1	0.1	6.6	0.1	10.4	0.1	14.0	0.1
6. INNBET. IKKE OPPTJ. LEIE AV LEIEKONTRAKTER	32.9	0.3	37.7	0.4	28.2	0.3	33.7	0.3	48.7	0.3
7. ANDRE INNBET. IKKE OPP- TJENTE INNTEKTER	25.6	0.3	26.5	0.3	32.7	0.3	29.7	0.2	32.6	0.2
8. PÅLØPNE, IKKE FORFALTE RENTER	114.3	1.2	153.1	1.5	161.4	1.5	216.6	1.7	190.9	1.4
9. ANDRE PÅLØPNE IKKE FOR- FALTE KOSTNADER	21.3	0.2	27.2	0.3	27.1	0.2	31.1	0.2	29.2	0.2
4. GJELD TIL UTLÅNSKUNDER	938.8	9.6	917.9	9.0	863.9	7.8	976.9	7.8	1098.2	7.9
1. VEKSLER	4.0	0.0	4.2	0.0	1.1	0.0	0.3	0.0	0.5	0.0
2. AVBETALINGSKONTRAKTER	50.2	0.5	39.4	0.4	39.1	0.4	36.8	0.3	40.9	0.3
3. KUNDEFØRDR. (FACTORING)	753.9	7.7	796.4	7.8	758.3	6.8	858.6	6.8	930.9	6.7
4. ANDRE LÅN	130.6	1.3	77.7	0.8	65.5	0.6	81.2	0.6	126.0	0.9
5. LEVERANDØRGJELD VEDRØR- ENDE LEIEFINANSIERING	109.2	1.1	93.6	0.9	130.8	1.2	162.5	1.3	195.5	1.4
6. KOMMANDITTSLSK. DELTAKELSE	15.0	0.2	12.1	0.1	11.8	0.1	16.9	0.1	11.9	0.1
7. SKYLDIG MERVERDI- OG INVESTERINGSavgift	9.3	0.1	10.9	0.1	5.8	0.1	14.7	0.1	6.3	0.0
8. ANDRE KREDITORER	243.4	2.5	146.5	1.4	75.4	0.7	80.9	0.6	128.1	0.9
33. AVSETNINGER O.L.	243.6	2.5	298.1	2.9	286.0	2.6	287.4	2.3	284.1	2.0
1. UTBYTTE FOR SISTE ÅR	5.4	0.1	13.3	0.1	4.0	0.0	3.9	0.0	6.1	0.0
2. EN ØLØC-NEDSKRIVN. AV UTLÅN	201.5	2.1	244.5	2.4	242.4	2.2	244.3	1.9	252.4	1.8
3. EN ØLØC-NEDSKRIVNING AV ANDRE FORDRINGER	17.3	0.2	19.0	0.2	18.9	0.2	18.5	0.1	17.1	0.1
4. ANDRE AVSETNINGER	19.4	0.2	21.2	0.2	20.8	0.2	20.8	0.2	8.5	0.1
34. ANSVARLIG LÅNEKAPITAL	322.2	3.3	322.0	3.2	365.0	3.3	384.6	3.1	406.7	2.9
35. GARANTIKAPITAL	5.4	0.1	4.9	0.0	5.4	0.0	5.4	0.0	4.9	0.0
36. AKSJEKAPITAL/ANDELSKAPITAL	467.2	4.8	467.3	4.6	512.2	4.6	552.2	4.4	561.4	4.0
37. FOND	196.3	2.0	210.5	2.1	207.3	1.9	207.2	1.7	197.3	1.4
38. INNTEKTER	855.9	8.8	309.7	3.0	641.5	5.8	970.3	7.7	1369.8	9.8
I ALT	9767.7	100.0	10157.3	100.0	11101.5	100.0	12538.5	100.0	13941.3	100.0
SPESIFIKASJONER										
14. IHENDEHAVEROBLIGASJONER	0.5		0.5		29.5		0.4		0.3	
+ IHENDEHAVEROBLIGASJONER TATT MED I POST 17	-		-		-		-		-	
IHENDEHAVEROBLIGASJONER I ALT	0.5		0.5		29.5		0.4		0.3	
16. UTLÅN (BRUTTO) I ALT	5574.5		5923.0		6282.1		6380.8		7009.1	
- RENTEPOSTENE 3231-3234	204.3		193.9		255.0		262.9		272.9	
- GJELDSPOSTENE 3241-3244	938.8		917.9		863.9		976.9		1098.2	
UTLÅN (NETTO) I ALT	4431.4		4811.2		5163.2		5140.9		5638.0	
17. PARTER I ANSV. LÅNEKAPITALER - IHENDEHAVEROBLIGASJONER FØRT TIL POST 14	13.2		13.2		13.2		36.7		57.8	
PART. I ANSV. LÅNEKAP. (NETTO)	13.2		13.2		13.2		36.7		57.8	
UTLÅN (NETTO) MEDREGNET ANSVARLIG LÅNEKAPITAL (NETTO) OG LEIEFINANSIERING	6743.9		7383.9		8233.3		8749.3		9975.2	

1) SEE NOTE 1, TO TABLE 11. 2) THE FIGURES AT 31 DECEMBER ARE BASED ON PRELIMINARY REPORTS AND MAY DIFFER SOMEWHAT FROM THE FINAL ACCOUNT FIGURES.

PRIVATE FINANCIAL COMPANIES. WORKING ACCOUNT. EXPENDITURE AND RECEIPTS, BY TYPE OF COMPANY AND FINANCIAL INSTRUMENT. 1) 1982. 1000 KRONER AND PER CENT

	UTGIFTER (FORTS.) EXPENDITURE (CONT.)									
	I ALT		LEIEFINANSIERINGS- SELSKAPER ²⁾		FACTORING- SELSKAPER		AVBETALINGS- SELSKAPER		ANDRE	
	TOTAL		LEASING COMPANIES ²⁾		FACTORING COMPANIES		HIRE PURCHASE COMPANIES		OTHER	
	BELØP AMOUNT	PRO- SENT PER CENT	BELØP AMOUNT	PRO- SENT PER CENT	BELØP AMOUNT	PRO- SENT PER CENT	BELØP AMOUNT	PRO- SENT PER CENT	BELØP AMOUNT	PRO- SENT PER CENT
57. TAP PÅ ENGASJEMENTER M.V.	83975	3.1	2041	0.8	29048	4.0	18139	2.8	34748	3.2
1. TAP PÅ UTLÅN	54549	2.0	-	-	6194	0.9	16603	2.5	31753	2.9
1. VEKSLER	-	-	-	-	-	-	-	-	-	-
2. AVBETALINGSKONTRAKTER ..	3293	0.1	-	-	271	0.0	2969	0.5	53	0.0
3. KUNDEFORDR. (FACTORING)	5588	0.2	-	-	3003	0.4	96	0.0	2489	0.2
4. UTLÅN MOT KJØPEKORT OG KREDITTKORT	13675	0.5	-	-	1429	0.2	11996	1.8	249	0.0
5. BYGGELÅN	-	-	-	-	-	-	-	-	-	-
6. ANDRE LÅN	31994	1.2	-	-	1491	0.2	1541	0.2	28962	2.7
2. TAP PÅ ANDRE KUNDEFORDR. ..	7202	0.3	860	0.3	3319	0.5	962	0.1	2060	0.2
1. LEIEFINANSIERING	7052	0.3	860	0.3	3302	0.5	885	0.1	2005	0.2
2. ANDRE TJENESTER	149	0.0	-	-	17	0.0	78	0.0	55	0.0
3. TAP PÅ ANDRE ENGASJEMENTER	16847	0.6	1168	0.5	15105	2.1	302	0.0	272	0.0
1. LEIEGJENSTANDER, NED- SKRIVNINGER OG TAP	16565	0.6	1168	0.5	15105	2.1	284	0.0	7	0.0
2. GARANTIER	282	0.0	-	-	-	-	18	0.0	264	0.0
4. KURSTAP PÅ VALUTABEHOLD- NINGER OG -TRANSAKSJONER ..	93	0.0	-	-	-	-	-	-	93	0.0
5. KURSTAP VED OMSETNING AV IHENDEHAVEROBBLIGASJONER	-	-	-	-	-	-	-	-	-	-
6. KURSTAP VED OMS. AV AKSJER	-	-	-	-	-	-	-	-	-	-
1. ANLEGGSMIDLER	-	-	-	-	-	-	-	-	-	-
2. OMLØPSMIDLER	-	-	-	-	-	-	-	-	-	-
7. TAP V. SALG AV FAST EIEND.	562	0.0	12	0.0	123	0.0	-	-	427	0.0
8. NEDSKRIVNINGER	4425	0.2	-	-	4295	0.6	130	0.0	-	-
1. IHENDEHAVEROBBLIGASJONER	-	-	-	-	-	-	-	-	-	-
2. AKSJER	4425	0.2	-	-	4295	0.6	130	0.0	-	-
9. ANDRE TAP	297	0.0	-	-	12	0.0	142	0.0	144	0.0
58. SKATTER	39356	1.4	2166	0.8	9411	1.3	13539	2.1	14239	1.3
59. AVSETNINGER O.L.	179486	6.6	4742	1.8	35395	4.9	61685	9.4	77664	7.2
1. UTBYTTE	46781	1.7	3000	1.2	13212	1.8	9751	1.5	20818	1.9
2. EN BLOC-NEDSKR. AV UTLÅN ..	101254	3.7	-	-	13829	1.9	39005	5.9	48420	4.5
3. EN BLOC-NEDSKRIVNING AV KUNDEFORDRINGER	5303	0.2	521	0.2	3787	0.5	939	0.1	55	0.0
4. ANDRE AVSETNINGER	26148	1.0	1220	0.5	4567	0.6	11990	1.8	8371	0.8
60. OVERFØRT TIL FOND	38459	1.4	8291	3.2	7913	1.1	10022	1.5	12233	1.1
61. REDUKSJON AV UDEKKET TAP	241	0.0	1	0.0	-	-	-	-	240	0.0
I ALT	2721276	100.0	257275	100.0	727429	100.0	659252	100.0	1077319	100.0
TALLET PÅ SELSKAPER	60		6		10		22		22	

1) FOR ENGLISH TRANSLATION OF TEXT COLUMN, SEE ANNEX 3. 2) INCL. ONLY COMPANIES DEALING PURELY WITH LEASING.

TABELL 15 (FORTS.). PRIVATE FINANSIERINGSSLESKAPER. RESULTATREGNSKAP. UTGIFTER OG INNTEKTER ETTER SELSKAPSKATEGORI OG FINANSOBJEKT.¹⁾ 1982. 1000 KR OG PROSENT

	INNTEKTER RECEIPTS									
	I ALT		LEIEFINANSIERINGS- SELSKAPER ²⁾		FACTORING- SELSKAPER		AVBETALINGS- SELSKAPER		ANDRE	
	TOTAL		LEIEFINANSIERINGS- SELSKAPER ²⁾		FACTORING COMPANIES		HIRE PURCHASE COMPANIES		OTHER	
	BELØP AMOUNT	PRO- SENT PER CENT	BELØP AMOUNT	PRO- SENT PER CENT	BELØP AMOUNT	PRO- SENT PER CENT	BELØP AMOUNT	PRO- SENT PER CENT	BELØP AMOUNT	PRO- SENT PER CENT
70. RENTER, DISKONTO OG										
AKSJEUTBYTTE	1110568	40.8	8434	3.3	156299	21.5	375332	56.9	570503	53.0
1. BANKINNSKOTT PÅ ANFØRDRING	3777	0.1	131	0.1	927	0.1	1754	0.3	965	0.1
1. FORRETNINGSBANKER	3544	0.1	131	0.1	922	0.1	1692	0.3	798	0.1
2. SPAREBANKER	232	0.0	-	-	5	0.0	62	0.0	166	0.0
3. UTENLANDSKE BANKER	2	0.0	-	-	-	-	-	-	2	0.0
2. BANKINNSKOTT PÅ TID	68850	2.5	85	0.0	29	0.0	532	0.1	68203	6.3
1. NORGES BANK	-	-	-	-	-	-	-	-	-	-
2. FORRETNINGSBANKER	16736	0.6	85	0.0	29	0.0	532	0.1	16089	1.5
3. SPAREBANKER	52114	1.9	-	-	-	-	-	-	52114	4.8
4. UTENLANDSKE BANKER	-	-	-	-	-	-	-	-	-	-
3. STATSKASSEVEKSLER	-	-	-	-	-	-	-	-	-	-
4. IHENDEHAVEROBLIGASJONER	50	0.0	-	-	-	-	-	-	50	0.0
1. ORD. PARTIALOBLIGASJONER	50	0.0	-	-	-	-	-	-	50	0.0
1. STATS- OG STATSGAR. .	50	0.0	-	-	-	-	-	-	50	0.0
2. ANDRE ORDINÆRE PARTIALOBLIGASJONER .	-	-	-	-	-	-	-	-	-	-
2. KONVERTIBLE PARTIALOBLIGASJONER .	-	-	-	-	-	-	-	-	-	-
5. AKSJER (EKSKL. GÅRDSLESK.)	2388	0.1	1	0.0	69	0.0	62	0.0	2256	0.2
1. ANLEGGSMIDLER	2304	0.1	1	0.0	53	0.0	34	0.0	2215	0.2
2. OMLØPSMIDLER	84	0.0	-	-	16	0.0	28	0.0	41	0.0
6. UTLÅN	1004019	36.9	3007	1.2	144174	19.8	370756	56.2	486082	45.1
1. VEKSLER	2876	0.1	-	-	362	0.0	256	0.0	2259	0.2
2. AVBETALINGSKONTRAKTER	172191	6.3	-	-	8116	1.1	97150	14.7	66925	6.2
3. KUNDEFØRDR. (FACTORING)	190792	7.0	-	-	71864	9.9	39124	5.9	79804	7.4
4. UTLÅN MOT KJØPEKORT OG KREDITTKORT	148789	5.5	-	-	19343	2.7	125015	19.0	4432	0.4
5. BYGGELÅN	17358	0.6	-	-	363	0.0	-	-	16995	1.6
6. ANDRE UTLÅN MED LØPETID UNDER 1 ÅR	201821	7.4	2371	0.9	28997	4.0	26614	4.0	143838	13.4
7. ANDRE UTLÅN MED LØPETID 1 ÅR OG OVER, MEN UNDER 6 ÅR	259925	9.6	-	-	15092	2.1	82479	12.5	162354	15.1
8. ANDRE UTLÅN MED LØPETID 6 ÅR OG OVER .	10266	0.4	636	0.2	36	0.0	119	0.0	9475	0.9
7. PARTER I ANSV. LÅNEKAPITAL	2746	0.1	7	0.0	-	-	2	0.0	2737	0.3
8. ANDRE FØRDRINGER	28737	1.1	5203	2.0	11099	1.5	2225	0.3	10210	0.9
71. PROVISJONER	126415	4.6	919	0.4	69646	9.6	14603	2.2	41246	3.8
1. UTLÅN	93724	3.4	-	-	65263	9.0	13155	2.0	15306	1.4
1. VEKSLER	278	0.0	-	-	104	0.0	-	-	174	0.0
2. AVBETALINGSKONTRAKTER	862	0.0	-	-	355	0.0	468	0.1	39	0.0
3. KUNDEFØRDR. (FACTORING)	74284	2.7	-	-	62217	8.6	6318	1.0	5748	0.5
4. UTLÅN MOT KJØPEKORT OG KREDITTKORT	7421	0.3	-	-	1309	0.2	5994	0.9	117	0.0
5. BYGGELÅN	2981	0.1	-	-	-	-	-	-	2981	0.3
6. ANDRE UTLÅN MED LØPETID UNDER 1 ÅR	1313	0.0	-	-	1047	0.1	29	0.0	238	0.0
7. ANDRE UTLÅN MED LØPETID 1 ÅR OG OVER, MEN UNDER 6 ÅR	6577	0.2	-	-	231	0.0	339	0.1	6007	0.6
8. ANDRE UTLÅN MED LØPETID 6 ÅR OG OVER .	8	0.0	-	-	-	-	7	0.0	1	0.0
2. BÆREDSKAPSPROVISJON	2295	0.1	-	-	2295	0.3	-	-	-	-
3. PROVISJON VED LÅNE- OG GARANTIFØRIDLING	20527	0.8	-	-	-	-	28	0.0	20499	1.9
4. GARANTIPROVISJON	1840	0.1	-	-	694	0.1	810	0.1	336	0.0
5. ANDRE PROVISJONER	8029	0.3	919	0.4	1394	0.2	610	0.1	5106	0.5
72. GEBYRER M.V.	43809	1.6	6794	2.6	19114	2.6	15392	2.3	2509	0.2
1. GEBYRER FOR REGNSK.SERVICE	17375	0.6	170	0.1	10487	1.4	6708	1.0	10	0.0
2. GEBYRER FOR LØNN.SERVICE	1218	0.0	-	-	1218	0.2	-	-	-	-
3. ANDRE GEBYRER	25216	0.9	6624	2.6	7408	1.0	8684	1.3	2499	0.2
73. INNT. AV LEIEFINANSIERING	1266791	46.6	224623	87.3	452977	62.3	218846	33.2	370345	34.4
1. MASKINER, INVENTAR M.V.	876088	32.2	175591	68.3	266196	36.6	115034	17.4	319267	29.6
2. TRANSPORTMIDLER EKSKL. PERSONBILER OG SKIP	143588	5.3	30391	11.8	67099	9.2	24941	3.8	21158	2.0
3. PERSONBILER	213904	7.9	15507	6.0	97725	13.4	77008	11.7	23664	2.2
4. SKIP	1099	0.0	175	0.1	810	0.1	25	0.0	89	0.0
5. BYGN. O.A. FASTE EIEND.	32111	1.2	2959	1.2	21147	2.9	1838	0.3	6167	0.6
74. UTBYTTE AV AKSJER OG ANDELER I GÅRDSLESKAPER	107	0.0	-	-	16	0.0	3	0.0	88	0.0
75. RENTER AV LEIEBOERINNSKOTT	63	0.0	-	-	40	0.0	-	-	23	0.0
76. KOMMANDITTINNSKOTT	202	0.0	-	-	1	0.0	-	-	201	0.0
1. SKIPSELSKAPER	201	0.0	-	-	-	-	-	-	201	0.0
2. ANDRE SELSKAPER	1	0.0	-	-	1	0.0	-	-	-	-

1) ENGLSK OVERSETTELSE AV FORSPALTEN ER GITT I VEDLEGG 3. 2) SE NOTE 2 UNDER UTGIFTER.

PRIVATE FINANCIAL COMPANIES, WORKING ACCOUNT, EXPENDITURE AND RECEIPTS, BY TYPE OF COMPANY AND FINANCIAL INSTRUMENT,¹⁾ 1982, 1000 KRONER AND PER CENT

	INNTEKTER (FORTS.) RECEIPTS (CONT.)									
	I ALT		LEIEFINANS- IERINGS- SELSKAPER ²⁾		FACTORING- SELSKAPER		AVBETALINGS- SELSKAPER		ANDRE	
	TOTAL		LEASING COMPANIES ²⁾		FACTORING COMPANIES		HIRE PURCHASE COMPANIES		OTHER	
	BELØP AMOUNT	PRO- SENT PER CENT	BELØP AMOUNT	PRO- SENT PER CENT	BELØP AMOUNT	PRO- SENT PER CENT	BELØP AMOUNT	PRO- SENT PER CENT	BELØP AMOUNT	PRO- SENT PER CENT
77. SKIP, BYGNINGER OG ANDRE										
FASTE EIENDOMMER	6171	0.2	100	0.0	1291	0.2	1265	0.2	3516	0.3
1. SKIP	466	0.0	100	0.0	-	-	-	-	366	0.0
1. DRIFTSINNTEKTER	466	0.0	100	0.0	-	-	-	-	366	0.0
2. OPPSKRIVNINGER	-	-	-	-	-	-	-	-	-	-
2. BYGN. O.A. FASTE EIENDOMMER EKSKL. FUNKSJ. BOL. OG OVERTATTE FASTE EIEND.	5704	0.2	-	-	1291	0.2	1264	0.2	3150	0.3
1. BETALT LEIE	4716	0.2	-	-	1291	0.2	925	0.1	2501	0.2
2. BEREGNET LEIE	806	0.0	-	-	-	-	156	0.0	649	0.1
3. ANDRE DRIFTSINNTEKTER ..	182	0.0	-	-	-	-	182	0.0	-	-
4. OPPSKRIVNINGER	-	-	-	-	-	-	-	-	-	-
3. FUNKSJONÆRBOLIGER	1	0.0	-	-	-	-	1	0.0	-	-
1. BETALT LEIE	1	0.0	-	-	-	-	1	0.0	-	-
2. BEREGNET LEIE	-	-	-	-	-	-	-	-	-	-
3. ANDRE DRIFTSINNTEKTER ..	-	-	-	-	-	-	-	-	-	-
4. OPPSKRIVNINGER	-	-	-	-	-	-	-	-	-	-
4. OVERTATTE FASTE EIEND.	-	-	-	-	-	-	-	-	-	-
1. BETALT LEIE	-	-	-	-	-	-	-	-	-	-
2. ANDRE DRIFTSINNTEKTER ..	-	-	-	-	-	-	-	-	-	-
3. OPPSKRIVNINGER	-	-	-	-	-	-	-	-	-	-
78. ANDRE INNTEKTER OG TILBAKEFØRINGER	12957	0.5	1246	0.5	855	0.1	1724	0.3	9133	0.8
79. INNGRITT PÅ TIDLIGERE AVSKREVNE BELØP, KURSGEVINSTER M.V.	43955	1.6	8565	3.3	16584	2.3	10018	1.5	8788	0.8
1. INNGRITT PÅ AVSKREVNE TAP ..	10538	0.4	1973	0.8	1345	0.2	5803	0.9	1417	0.1
1. UTLÅN	8391	0.3	-	-	1296	0.2	5698	0.9	1398	0.1
2. ANDRE FORDRINGER OG GARANTIER	2146	0.1	1973	0.8	49	0.0	105	0.0	20	0.0
2. GEVINST VED SALG AV LEASINGGJENSTANDER	23783	0.9	6218	2.4	8648	1.2	3799	0.6	5120	0.5
3. KURSGEVINST PÅ VALUTA- BEHOLDNINGER OG -TRANSAKSJ. BEHOLDNINGER	1066	0.0	-	-	34	0.0	-	-	1032	0.1
4. KURSGEVINST VED OMSETNING AV IHENDEHAVEROBBLIGASJONER	-	-	-	-	-	-	-	-	-	-
5. KURSGEVINST VED OMSETNING AV AKSJER	5322	0.2	-	-	4982	0.7	-	-	340	0.0
1. ANLEGGSMIDLER	5072	0.2	-	-	4982	0.7	-	-	90	0.0
2. OMLØPSMIDLER	250	0.0	-	-	-	-	-	-	250	0.0
6. GEVINST VED SALG AV FAST EIENDOM	367	0.0	-	-	179	0.0	164	0.0	24	0.0
7. OPPSKRIVNING AV IHENDE- HAVEROBBLIGASJONER OG AKSJER	-	-	-	-	-	-	-	-	-	-
8. ANNEN GEVINST	2879	0.1	375	0.1	1397	0.2	253	0.0	855	0.1
80. OVERFØRT FRA AVSETNINGER O.L.	67397	2.5	1985	0.8	9614	1.3	20942	3.2	34856	3.2
1. EN BLOC-NEDSKRIVNING AV UTLÅN	53650	2.0	-	-	5627	0.8	16270	2.5	31753	2.9
2. EN BLOC-NEDSKRIVNING AV ANDRE KUNDEFORDRINGER ..	5618	0.2	817	0.3	1542	0.2	1199	0.2	2060	0.2
3. ANDRE AVSETNINGER	8129	0.3	1168	0.5	2444	0.3	3473	0.5	1043	0.1
81. OVERFØRT FRA FOND	42604	1.6	4372	1.7	993	0.1	1126	0.2	36113	3.4
82. UDEKKET TAP	237	0.0	237	0.1	-	-	-	-	-	-
I ALT	2721276	100.0	257275	100.0	727429	100.0	659252	100.0	1077319	100.0

1) FOR ENGLISH TRANSLATION OF TEXT COLUMN, SEE ANNEX 3. 2) SEE EXPENDITURE, NOTE 2.

Private kredittforetak og private finansieringsselskaper.
Tabellforspalte på engelsk til tabellene 5 og 12
Private credit enterprises and private financial companies.
Table text column in English to tables 5 and 12

I ALT

- A. Offentlig forvaltning
01. Statsforvaltningen
 02. Trygdeforvaltningen
 03. Kommuneforvaltningen inkl. kommuneforetak
 031. Fylkeskommuner
 032. Kommuner
 033. Kommuneforetak
- B. Finansinstitusjoner
04. Norges Bank
 05. Postgiro og Postsparebanken
 06. Forretningsbanker
 07. Sparebanker
 08. Bankenes sikringsfond
 09. Statsbanker
 10. Private kredittforetak
 11. Private finansieringsselskaper
 12. Livsforsikringselskaper mv.
 13. Skadeforsikringselskaper
- C. Andre innenlandske sektorer
14. Statsforetak
 15. Private ikke-personlige foretak
 16. Personlige foretak
 17. Personlig næringsdrivende
 18. Lønnstakere o.l.
 20. Andre private sektorer
- D. 21. Utlandet
- E. Spesifikasjon
Næringslivet og privatpersoner
(sum sektor 03 og 14-20)

TOTAL

- A. General government
01. Central government
 02. Social security funds
 03. Local government incl. municipal enterprises
 031. Counties
 032. Local government
 033. Municipal enterprises
- B. Financial institutions
04. Bank of Norway
 05. Post Giro and Post Office Savings Bank
 06. Commercial banks
 07. Savings banks
 08. Commercial and savings banks guarantee funds
 09. State banks
 10. Private credit enterprises
 11. Private financial companies
 12. Life insurance companies etc.
 13. Non-life insurance companies
- C. Other domestic sectors
14. State enterprises
 15. Private non-personal enterprises
 16. Personal enterprises
 17. Self-employed
 18. Wage earners etc.
 20. Other private sectors
- D. 21. Foreign countries
- E. Specification
Enterprises and private persons
(sum sector 03 and 14-20)

Private finansieringsselskaper. Tabellforspalte på engelsk til tabellene 11 og 14

Private financial companies. Table text column in English to tables 11 and 14

AKTIVA

10. Sedler og skillemynt
11. Bankinnskott på anfordring
 1. Norges Bank
 2. Postgiro
 3. Forretningsbanker
 4. Sparebanker
 5. Utenlandske banker
12. Bankinnskott på tid
 1. Norges Bank
 2. Forretningsbanker
 3. Sparebanker
 4. Utenlandske banker
13. Statskasseveksler
14. Ihendehaverobligasjoner
 1. Stats- og statsgaranterte
 2. Andre ordinære partialobligasjoner
 3. Konvertible partialobligasjoner
15. Aksjer og andeler
 1. Anleggsmidler
 2. Omløpsmidler
16. Utlån (brutto)
 1. Veksler
 2. Avbetalingskontrakter
 3. Kundefordringer (factoring)
 4. Utlån mot kjøpe-/kredittkort
 5. Byggelån
 6. Utlån med løpetid under 1 år
 7. Utlån med løpetid 1 år og over, men under 6 år
 8. Utlån med løpetid 6 år og over
17. Parter i ansvarlige lånekap.
18. Leiefinansiering
 1. Løpende leiekontrakter
 1. Maskiner og inventar
 2. Transportmidler ekskl. personbiler og skip
 3. Personbiler
 4. Skip
 5. Bygninger o.a. faste eiendommer
 2. Leiegjenstander hvor leiebetalningene har stoppet
 3. Forskott på leiekontrakter

ASSETS

10. Notes and coins
11. Demand deposits
 1. Bank of Norway
 2. Post Giro
 3. Commercial banks
 4. Savings banks
 5. Foreign banks
12. Time deposits
 1. Bank of Norway
 2. Commercial banks
 3. Savings banks
 4. Foreign banks
13. Treasury bills
14. Bearer bonds
 1. State bonds and bonds guaranteed by the state
 2. Other bearer bonds
 3. Convertible partial bonds
15. Shares
 1. Long-term assets
 2. Current assets
16. Loans (gross)
 1. Bills
 2. Hire-purchase contracts
 3. Factoring
 4. Charge account and credit cards
 5. Building loans
 6. Loans less than 1 year term
 7. Loans 1 year term and more, but under 6 years term
 8. Loans 6 years term and over
17. Shares in subordinate capital
18. Leasing
 1. Running leasing contracts
 1. Machinery and furniture
 2. Transport equipment excl. passenger cars and ships
 3. Passenger cars
 4. Ships
 5. Buildings and other real properties
 2. Leasing objects where the rent payments have stopped
 3. Leasing contracts paid in advance

19. Andre fordringer	19. Other claims
1. Ordinære kundefordringer	1. Ordinary customer claims
2. Tidsavgrensede poster	2. Time limit items
1. Forfalte renter	1. Due interests
2. Opptj./ikke forf. renter	2. Accrued, not due interests
3. Opptj./ikke forf. leie på leie- kontrakter	3. Accrued, not due rent of lease
4. Opptj. ikke innbetalte andre inntekter	4. Other receipts accrued, not paid
5. Betalte/ikke påløpne renter	5. Paid, not accrued interests
6. Betalte/ikke påløpne andre utgifter	6. Paid, not accrued other expenditures
3. Merverdiavgift til gode	3. Outstanding value added tax
4. Andre debitorer	4. Other debtors
20. Andre eiendeler	20. Other assets
1. Aksjer og and. i gårdselsk.	1. Shares in building companies
2. Leieboerinnskott	2. Tenants deposits
3. Kommandittselsk. deltakelse	3. Participation in partnership companies
4. Mask., inv., transportmidler	4. Machinery, furniture and transport equipment
5. Bygninger o.a. faste eiendommer ekskl. funksj.bol. og overtatte faste eiendommer	5. Buildings and other real property excl. staff dwellings and undertaken real property
6. Funksjonærboliger	6. Staff dwellings
7. Overtatte faste eiendommer	7. Undertaken real property
8. Immaterielle eiendeler	8. Immaterial assets
9. Annet	9. Other assets
21. Udekket tap	21. Uncovered loss
22. Debitorer for garantikapital	22. Debtors of guarantee capital
23. Utgifter	23. Expenditures
I alt	Total
Tallet på selskaper	Number of companies

PASSIVA

30. Bondhaverobligasjonslån
31. Andre lån
1. Aksepter
 2. Fra andre enn banker
 1. Med løpetid under 1 år
 2. Med løpetid 1 år og over
 3. Fra banker
 1. Med løpetid under 1 år
 2. Med løpetid 1 år og over
32. Annen gjeld
1. Skatter
 1. Iliknede, ikke betalte
 2. Påregnede for siste år
 2. Ikke hevet utbytte for tidligere år
 3. Tidsavgrensede poster
 1. Renter inkl. i post 161 Veksler
 2. Renter inkl. i post 162 Avbetalingskontrakter
 3. Renter inkl. i post 163 Factoring
 4. Renter inkl. i postene 164, 165, 166 167 og 168
 5. Andre innb., ikke opptj. renter vedrørende utlån
 6. Innbet. ikke opptj. leie av leiekontrakter
 7. Andre innbet. ikke opptjente inntekter
 8. Påløpne, ikke forfalte renter
 9. Andre påløpne ikke forfalte kostnader
 4. Gjeld til utlånskunder
 1. Veksler
 2. Avbetalingskontrakter
 3. Kundefordr. (factoring)
 4. Andre lån
 5. Leverandørgjeld vedrørende leiefinansiering
 6. Kommandittselsk. deltagelse
 7. Skyldig merverdi- og investeringsavgift
 8. Andre kreditorer
33. Avsetninger o.l.
1. Utbytte for siste år
 2. En bloc-nedskrivning av utlån
 3. En bloc-nedskrivning av andre fordringer
 4. Andre avsetninger
34. Ansvarlig lånekapital
35. Garantikapital
36. Aksjekapital/Andelskapital
37. Fond
38. Inntekter
- I alt

LIABILITIES

30. Bearer bond loans
31. Other loans
1. Accepted bills
 2. From other than banks
 1. Less than 1 year term
 2. 1 year term and more
 3. From banks
 1. Less than 1 year term
 2. 1 year term and more
32. Other debts
1. Taxes
 1. Assessed, not paid
 2. Estimated last year
 2. Dividends not drawn
 3. Time limit items
 1. Interests incl. in item 161 Bills
 2. Interests incl. in item 162 Hire-purchase contracts
 3. Interests incl. in item 163 Factoring
 4. Interests incl. in items 164, 165, 166, 167 and 168
 5. Other payments not accrued and interests concerning loans
 6. Paid, not accrued rent of lease
 7. Other receipts paid, but not accrued
 8. Accrued, not due interest
 9. Accrued, not due costs
 4. Debts to loan customers
 1. Bills
 2. Hire-purchase contracts
 3. Factoring
 4. Other loans
 5. Debt concerning leasing
 6. Participation in partnership companies
 7. Unpaid value added tax and taxes on investment goods
 8. Other creditors
33. Appropriations etc.
1. Last year's dividends
 2. En bloc depreciation of loans
 3. En bloc depreciation of other claims
 4. Other appropriations
34. Subordinate capital
35. Guarantee capital
36. Share capital/Co-operative capital
37. Funds
38. Receipts
- Total

SPESIFIKASJONER

14. Ihendehaverobligasjoner
 + Ihendehaverobligasjoner tatt med i
 post 17
 Ihendehaverobligasjoner i alt
16. Utlån (brutto) i alt
 - Rentepostene 3231-3234
 - Gjeldspostene 3241-3244
 Utlån (netto) i alt
17. Parter i ansv. lånekapitaler
 - Ihendehaverobligasjoner ført til post 14
 Parter i ansv. lånekap. (netto)
 Utlån (netto) medregnet ansvarlig
 lånekapital (netto) og leiefinansiering

SPECIFICATIONS

14. Bearer bonds
 + Bearer bonds included in item 17
 Bearer bonds, total
16. Loans (gross), total
 Less interest items 3231-3234
 Less debt items 3241-3244
 Loan (net), total
17. Shares in subordinate capital
 Less bearer bonds transferred to item 14
 Shares in subordinate capital (net)
 Loans (net) incl. subordinate capital
 (net) and leasing

Private finansieringsselskaper. Tabellforspalte på engelsk til tabell 15
Private financial companies. Table text column in English to table 15

UTGIFTER

50. Renter og diskonto
1. Ihendehaverobligasjonslån
 2. Andre lån
 1. Akseptert
 2. Fra andre enn banker
 1. Løpetid under 1 år
 2. Løpetid 1 år og over
 3. Fra banker
 1. Løpetid under 1 år
 2. Løpetid 1 år og over
 3. Gjeld til utlånskunder
 4. Annen gjeld
 5. Ansvarlig lånekapital
51. Provisjoner
1. Lån
 2. Garantikapital
52. Lønninger, honorarer mv.
1. Godtgjørelse til ansatte
 1. Lønninger, gratialer etc., ekskl. revisjon og gårdens drift
 2. Lønninger, gratialer etc., revisjonen
 3. Lønninger, gratialer etc., gårdens drift
 4. Arbeidsgiverandel av sosiale trygdepremier
 5. Løpende pensjoner
 6. Ordinært til pensjonsordning
 7. Ekstraordinært til pensjonsordning
 8. Andre utgifter til fordel for de ansatte
 2. Honorarer
 1. Representantskap, kontrollkomité og valgte styremedlemmer
 2. Revisjon
 3. Andre honorarer
53. Andre kostnader vedrørende selskapets drift
1. Kostnader til mask., inventar, transp.midler (ekskl. skip)
 1. Driftsutgifter
 2. Avskrivninger
 3. Nedskrivninger
 2. Utgifter til lokaler
 1. Leie betalt og beregnet
 2. Andre driftsutgifter
 3. Ekstern databehandling
 4. Porto, teletjenester etc.
 5. Kontorrekvisita
 6. Andre
54. Leiefinansiering
1. Avskrivninger
 1. Maskiner, inventar mv.
 2. Transp.midler ekskl. personbiler og skip
 3. Personbiler
 4. Skip
 5. Bygn. o.a. faste eiendommer
 2. Forsikringsutgifter
 3. Andre utgifter vedr. leiefinansiering

EXPENDITURE

50. Interest and discount
1. Bearer bond loans
 2. Other loans
 1. Accepted bills
 2. From others than banks
 1. Less than 1 year term
 2. 1 year term and more
 3. From banks
 1. Less than 1 year term
 2. 1 year term and more
 3. Debts to loan customers
 4. Other debts
 5. Subordinate capital
51. Commissions
1. Loans
 2. Guarantee capital
52. Salaried and fees etc.
1. Employees' remunerations
 1. Salaries, gratuities etc., excl. auditing and running of premises
 2. Salaries, gratuities etc., auditing
 3. Salaries, gratuities etc., running of premises
 4. Employer's share of social security premiums
 5. Current pensions
 6. Pension funds, ordinary payments
 7. Pension funds, extraordinary payments
 8. Other benefits to employees
 2. Fees
 1. Shareholders' and supervising committees, elected board of directors
 2. Auditors
 3. Other fees
53. Other running costs
1. Machinery, transport equipment (excl. ships) etc.
 1. Running costs
 2. Depreciation
 3. Value reduction
 2. Premises costs
 1. Rent, paid and estimated
 2. Others
 3. External data processing
 4. Postage, tele, etc.
 5. Office equipment
 6. Others
54. Leasing
1. Depreciation
 1. Machinery, office equipment etc.
 2. Transport equipment excl. passenger cars and ships
 3. Passenger cars
 4. Ships
 5. Real estate
 2. Insurance expenditure
 3. Other expenditure concerning leasing

UTGIFTER (forts.)

55. Kommandittinskott
 1. Utgifter
 1. Skipsselskaper
 2. Andre selskaper
 2. Avskrivninger
 1. Skipsselskaper
 2. Andre selskaper
56. Skip, bygninger og andre faste eiendommer
 1. Skip
 1. Driftsutgifter
 2. Avskrivninger
 3. Nedskrivninger
 2. Bygninger o.a. faste eiendommer ekskl. funksjonærboliger og overtatte faste eiendommer
 1. Driftsutgifter
 2. Avskrivninger
 3. Nedskrivninger
 3. Funksjonærboliger
 1. Driftsutgifter
 2. Avskrivninger
 3. Nedskrivninger
 4. Overtatte faste eiendommer
 1. Driftsutgifter
 2. Avskrivninger
 3. Nedskrivninger
57. Tap på engasjementer mv.
 1. Tap på utlån
 1. Veksler
 2. Avbetalingskontrakter
 3. Kundefordringer (factoring)
 4. Utlån mot kjøpekort og kredittkort
 5. Byggelån
 6. Andre lån
 2. Tap på andre kundefordringer
 1. Leiefinansiering
 2. Andre tjenester
 3. Tap på andre engasjementer
 1. Leiegjenstander, nedskrivninger og tap
 2. Garantier
 4. Kurstap på valutabeholdninger og -transaksjoner
 5. Kurstap ved omsetning av ihendehaverobligasjoner
 6. Kurstap ved omsetning av aksjer
 1. Anleggsmidler
 2. Omløpsmidler
 7. Tap ved salg av fast eiendom
 8. Nedskrivninger
 1. Ihendehaverobligasjoner
 2. Aksjer
 9. Andre tap
58. Skatter
59. Avsetninger o.l.
 1. Utbytte
 2. En bloc-nedskrivning av utlån
 3. En bloc-nedskrivning av kundefordringer
 4. Andre avsetninger
60. Overført til fond
61. Reduksjon av udekket tap

I alt

Tallet på selskaper

EXPENDITURE (cont.)

1. Partnership deposits
 1. Expenditure
 1. Shipping companies
 2. Other companies
 2. Depreciation
 1. Shipping companies
 2. Other companies
56. Ships and real estate
 1. Ships
 1. Running costs
 2. Depreciation
 3. Value reduction
 2. Real estate, excl. staff dwellings and real property undertaken
 1. Running costs
 2. Depreciation
 3. Value reduction
 3. Staff dwellings
 1. Running costs
 2. Depreciation
 3. Value reduction
 4. Real property undertaken
 1. Running costs
 2. Depreciation
 3. Value reduction
57. Loss on engagement etc.
 1. Loss on loans
 1. Bills
 2. Hire-purchase contracts
 3. Factoring
 4. Charge account and credit cards
 5. Building loans
 6. Other loans
 2. Loss on other customer claims
 1. Leasing
 2. Other services
 3. Loss on other engagements
 1. Leasing objects, value reduction and loss
 2. Guarantees
 4. Loss on exchange reserves and transactions
 5. Loss on bearer bond sales
 6. Loss on share sales
 1. Long-term assets
 2. Current assets
 7. Loss on real estate sales
 8. Value reduction
 1. Bearer bonds
 2. Shares
 9. Other losses
58. Taxes
59. Appropriations etc.
 1. Dividends
 2. En bloc depreciation of loans
 3. En bloc depreciation of factoring
 4. Other appropriations
60. Transferred to funds
61. Reduction of uncovered losses

Total

Number of companies

INNTEKTER

70. Renter, diskonto og aksjeutbytte
 1. Bankinnskott på anfordring
 1. Forretningsbanker
 2. Sparebanker
 3. Utenlandske banker
 2. Bankinnskott på tid
 1. Norges Bank
 2. Forretningsbanker
 3. Sparebanker
 4. Utenlandske banker
 3. Statskasseveksler
 4. Ihendehaverobligasjoner
 1. Ordinære partialobligasjoner
 1. Stats- og statsgaranterte
 2. Andre ordinære partialobligasjoner
 2. Konvertible partialobligasjoner
 5. Aksjer (ekskl. gårdselsk.)
 1. Anleggsmidler
 2. Omløpsmidler
 6. Utlån
 1. Veksler
 2. Avbetalingskontrakter
 3. Kundefordringer (factoring)
 4. Utlån mot kjøpekort og kredittkort
 5. Byggelån
 6. Andre utlån med løpetid under 1 år
 7. Andre utlån med løpetid 1 år og over, men under 6 år
 8. Andre utlån med løpetid 6 år og over
 7. Parter i ansv. lånekapital
 8. Andre fordringer
71. Provisjoner
 1. Utlån
 1. Veksler
 2. Avbetalingskontrakter
 3. Kundefordringer (factoring)
 4. Utlån mot kjøpekort og kredittkort
 5. Byggelån
 6. Andre utlån med løpetid under 1 år
 7. Andre utlån med løpetid 1 år og over, men under 6 år
 8. Andre utlån med løpetid 6 år og over
 2. Beredskapsprovisjon
 3. Provisjon ved låne- og garantiformidling
 4. Garantiprovisjon
 5. Andre provisjoner
72. Gebyrer mv.
 1. Gebyrer for regnsk.service
 2. Gebyrer for lønn.service
 3. Andre gebyrer
73. Innt. av leiefinansiering
 1. Maskiner, inventar mv.
 2. Transportmidler ekskl. personbiler og skip
 3. Personbiler
 4. Skip
 5. Bygn. o.a. faste eiendommer
74. Utbytte av aksjer og andeler i gårdselskaper
75. Renter av leieboerinnskott
76. Kommandittinnskott
 1. Skipsselskaper
 2. Andre selskaper

RECEIPTS

70. Interests, discount and share dividends
 1. Demand deposits
 1. Commercial banks
 2. Savings banks
 3. Foreign banks
 2. Time deposits
 1. Bank of Norway
 2. Commercial banks
 3. Savings banks
 4. Foreign banks
 3. Treasury bills
 4. Bearer bonds
 1. Ordinary bearer bonds
 1. State and state guaranteed bonds
 2. Other ordinary bearer bonds
 2. Convertible bearer bonds
 5. Shares (excl. building companies)
 1. Long-term assets
 2. Current assets
 6. Loans
 1. Bills
 2. Hire-purchase contracts
 3. Factoring
 4. Charge account and credit cards
 5. Building loans
 6. Other loans less than 1 year term
 7. Other loans 1 year term and more, but under 6 years
 8. Other loans 6 years term and more
 7. Shares in subordinate capital
 8. Other claims
71. Commissions
 1. Loans
 1. Bills
 2. Hire-purchase contracts
 3. Factoring
 4. Charge account and credit cards
 5. Building loans
 6. Other loans less than 1 year term
 7. Other loans 1 year term and more, but under 6 years
 8. Other loans 6 years term and more
 2. Credit readiness commissions
 3. Commissions of loan and guarantee mediation
 4. Guarantee commissions
 5. Other commissions
72. Fees etc.
 1. Fees of accountancy
 2. Fees of wage service
 3. Other fees
73. Receipts from leasing
 1. Machinery, office equipment etc.
 2. Transport equipment excl. passenger cars and ships
 3. Passenger cars
 4. Ships
 5. Buildings and other real properties
74. Share dividends and shares in building companies
75. Interest of tenant deposits
76. Partnership deposits
 1. Ship companies
 2. Other companies

INNTEKTER (forts.)

77. Skip, bygninger og andre faste eiendommer
1. Skip
 1. Driftsinntekter
 2. Oppskrivninger
 2. Bygninger o.a. faste eiendommer ekskl. funksj.boliger og overtatte faste eiendommer
 1. Betalt leie
 2. Beregnet leie
 3. Andre driftsinntekter
 4. Oppskrivninger
 3. Funksjonærboliger
 1. Betalt leie
 2. Beregnet leie
 3. Andre driftsinntekter
 4. Oppskrivninger
 4. Overtatte faste eiendommer
 1. Betalt leie
 2. Andre driftsinntekter
 3. Oppskrivninger
78. Andre inntekter og tilbakeføringer
79. Inngått på tidligere avskrevne beløp, kursgevinster mv.
1. Inngått på avskrevne tap
 1. Utlån
 2. Andre fordringer og garantier
 2. Gevinst ved salg av leasinggjenstander
 3. Kursgevinst på valutabeholdninger og -transaksjoner
 4. Kursgevinst ved omsetning av ihendehaverobligasjoner
 5. Kursgevinst ved omsetning av aksjer
 1. Anleggsmidler
 2. Omløpsmidler
 6. Gevinst ved salg av fast eiendom
 7. Oppskrivning av ihendehaverobligasjoner og aksjer
 8. Annen gevinst
80. Overført fra avsetninger o.l.
1. En bloc-nedskrivning av utlån
 2. En bloc-nedskrivning av andre kundefordringer
 3. Andre avsetninger
81. Overført fra fond
82. Udekket tap
- I alt

RECEIPTS (cont.)

77. Ships, buildings and other real properties
1. Ships
 1. Running receipts
 2. Value increase
 2. Buildings and other real properties excl. staff dwellings and undertaken real properties
 1. Rent paid
 2. Rent estimated
 3. Other running receipts
 4. Value increase
 3. Staff dwellings
 1. Rent paid
 2. Rent estimated
 3. Other running receipts
 4. Value increase
 4. Undertaken real properties
 1. Rent paid
 2. Other running receipts
 3. Value increase
78. Other receipts and refundments
79. Received from previous losses, profit on exchange reserves etc.
1. Received on previous losses
 1. Loans
 2. Other claims and guarantees
 2. Profit on sales of leasing objects
 3. Profit on exchange reserves and transactions
 4. Profit on bearer bond sales
 5. Profit on share sales
 1. Long-term assets
 2. Current assets
 6. Profit on real estate sales
 7. Value increase on bearer bonds and shares
 8. Other profit
80. Transferred from appropriations etc.
1. En bloc depreciation of loans
 2. En bloc depreciation of other customer claims
 3. Other appropriations
81. Transferred from funds
82. Uncovered loss
- Total

DEFINISJONER AV NØKKELTALLENE I ANALYSETABELLENE 1 OG 9

2. Netto renteinntekter	Renteinntekter - renteutgifter av utlån/lån
3. Andre inntekter	Andre inntekter ekskl. renteinntekter
4. Brutto driftsresultat	Sum av renteinntekter og andre nettoinntekter - driftskostnader
5. Netto driftsresultat	Brutto driftsresultat - avskrivninger og skatter
6. Bokført årsoverskudd	Netto driftsresultat + ekstraordinære inntekter - ekstraordinære kostnader
7. Betalingsmidler og kortsiktige plasseringer	Bankinnskudd, aksjer, ihendehaverobligasjoner og andre kortsiktige fordringer
8. Utlån	Posten omfatter også leiefinansiering (leasing) og ansvarlig lånekapital, men ikke lån til statskassen
9. Anleggsmidler	Ihendehaverobligasjoner, aksjer og andre eien- deler
10. Kortsiktig gjeld	Forfalte, ikke innløste obligasjoner og kuponger etc.
11. Langsiktig gjeld	Ihendehaverobligasjonslån etc.
12. Ansvarlig kapital	Ansvarlig lånekapital, aksjekapital, avsetning til fond
13. Forvaltningskapital	Sum av gjeld og egenkapital
14. Rentemargin	$\frac{\text{Netto renteinntekter} \cdot 100}{\text{Gjennomsnittlig forvaltningskapital}}$
15. Andre inntekter	$\frac{\text{Inntekter ekskl. renter} \cdot 100}{\text{Gjennomsnittlig forvaltningskapital}}$
16. Administrasjonskostnader	$\frac{\text{Personalutgifter og andre adm.utgifter} \cdot 100}{\text{Gjennomsnittlig forvaltningskapital}}$
17. Brutto inntjeningssevne	$\frac{\text{Brutto driftsresultat} \cdot 100}{\text{Gjennomsnittlig forvaltningskapital}}$
18. Netto inntjeningssevne	$\frac{\text{Netto driftsresultat} \cdot 100}{\text{Gjennomsnittlig forvaltningskapital}}$
19. Cash-flow	$\frac{\text{Netto driftsresultat} - \text{skatter} + \text{avskrivn.} + \text{en bloc-avskrivn.} \cdot 100}{\text{Gjennomsnittlig forvaltningskapital}}$
20. Kapitaldekning	$\frac{\text{Ansvarlig kapital} \cdot 100}{\text{Utlån, leiefinansiering og garantier}}$
21. Utlånspotensial	$\frac{\text{Utlån}^1 \cdot 100}{\text{Innlån}^2}$
22. Likviditetsindikator	$\frac{\text{Netto frie likvider} \cdot 100}{\text{Forvaltningskapital pr. 31/12}}$

¹ Inkl. ihendehaverobligasjoner, statskasseveksler mv. ² Omfatter kontanter, bankinnskudd, ihendehaverobligasjoner, aksjer, lån til statskassen og andre kortsiktige fordringer - kortsiktig gjeld.

DEFINITIONS OF THE SELECTED RATIOS IN TABLES 1 AND 9

2. Net interest income	Interest income - interest expenses of loans
3. Other income	Other income excl. interest income
4. Gross operating result	Total interest income and other net income - operating costs
5. Net operating result	Gross operating result - depreciations and taxes
6. Book surplus	Net operating result + extraordinary income - extraordinary costs
7. Means of payment and short term placement	Bank deposits, shares, bearer bonds and other short term claims
8. Loans	The item also includes leasing and subordinate capital, but not loans to the Treasury
9. Fixed assets	Bearer bonds, shares and other possessions
10. Short term debts	Accrued, not redeemed bearer bonds and coupons etc.
11. Long term debts	Bearer bond loans etc.
12. Subordinate capital	Subordinate capital, share capital, fund allocations
13. Total assets	Total debts and own capital
14. Interest margin	$\frac{\text{Net interest income} \cdot 100}{\text{Average total assets}}$
15. Other income	$\frac{\text{Income excl. interest} \cdot 100}{\text{Average total assets}}$
16. Administrative expenses	$\frac{\text{Staff expenses and other administrative expenses} \cdot 100}{\text{Average total assets}}$
17. Gross earning ability	$\frac{\text{Gross operating result} \cdot 100}{\text{Average total assets}}$
18. Net earning ability	$\frac{\text{Net operating result} \cdot 100}{\text{Average total assets}}$
19. Cash-flow	$\frac{\text{Net operating result} - \text{taxes} + \text{depreciation} + \text{provision for losses} \cdot 100}{\text{Average total assets}}$
20. Capital cover	$\frac{\text{Subordinate capital} \cdot 100}{\text{Loan, leasing and guarantees}}$
21. Loan potential	$\frac{\text{Loans}^1 \text{ (assets)} \cdot 100}{\text{Loans}^2 \text{ (liabilities)}}$
22. Indicator of liquidity	$\frac{\text{Net free liquids}^2 \cdot 100}{\text{Total assets per 31/12}}$

¹ Incl. bearer bonds, Treasury bills etc. ² Include cash, deposits, bearer bonds, shares, loans to the Treasury and other short term claims - short term debts.

BANKINSPEKSJONENPostboks 462
Sentrum – Oslo 1**PRIVATE KREDITTFORETAK
(Kredittforeninger o.l.)**

Skjema nr: 301	
Selskapets reg.nr. (Påføres av Statistisk Sentralbyrå)	Selskapets navn
Selskapets tlf.nr.	Selskapets adresse
Henvendelse kan rettes til:	
<p>KVARTALSBALANSE</p> <p>for _____ kvartal</p> <p>19 _____</p>	
<hr/> <hr/> <p>(underskrifter) regnskapssjef/økonomisjef</p>	
<p>Oppgaven skal sendes Bankinspeksjonen senest 30 dager etter at kvartalet er slutt. Kopier av oppgaven skal samtidig sendes Norges Bank, KREPO, Postboks 336 – Sentrum, og Statistisk Sentralbyrå, Postboks 8131, Dep, Oslo 1.</p>	

EIENDELER	Saldo	Av saldo	
		Fordringer på utlandet	I utenlandsk valuta
		1	2
1. KORTSIKTIGE PLASSERINGER OG DIVERSE FORDRINGER			
1.1. Kontanter, postgiro, statskasseveksler og i Norges Bank			
1.1.1. Kontanter			
1.1.2. Postgiro			
1.1.3. Statskasseveksler			
1.1.4. Innskudd i Norges Bank			
1.2. Innskudd i norske banker ¹⁾			
1.3. Innskudd i utenlandske banker			
1.4. Ihendehaverobligasjoner emittert av andre ^{2),3)}			
1.5. Kortsiktige plasseringer i aksjer ²⁾			
1.6. Opptjente ikke innbetalte inntekter og forskuddsbetalte kostnader (kan spesifiseres)			
1.7. Lån til statskassen ²⁾			
1.8. Andre fordringer (kan spesifiseres)			
2. UTLÅN			
2.1. Ordinære utlån i norske kroner			
2.2. Ordinære utlån i utenlandsk valuta			
2.3. Andre utlån (kan spesifiseres) ³⁾			
2.4. Brutto utlån ²⁾			
2.5. + Overkurs ved utlån			
2.6. – Underkurs ved utlån			
2.7. – Avsetning til dekning av tap på utlån			
3. ANLEGGSMIDLER			
3.1. Aktiverte innlånskostnader			
3.2. Aksjer i datterselskap			
3.3. Maskiner, inventar og transportmidler			
3.4. Bygninger og andre faste eiendommer			
3.5. Andre anleggsmidler (spesifiseres)			
12. UTGIFTER			
I. SUM EIENDELER			

1) Omfatter alle bankinnskudd, også innskudd, som er plassert gjennom meglere.

2) Spesifiseres i skjema 4. »Utlån mv.».

3) Spesifikasjon pr. 31/12, se s. 4.

GJELD OG EGENKAPITAL	Saldo	Av saldo	
		Gjeld til utlandet	I utenlandsk valuta
	1	2	3
4. DIVERSE KORTSIKTIG GJELD			
4.1. Kortsiktige innlån fra norske banker			
4.2. Kortsiktige innlån fra utenlandske banker			
4.3. Kortsiktige innlån fra Norges Bank			
4.4. Kortsiktige innlån fra andre enn banker			
4.5. Forfalte ikke innløste obligasjoner og kuponger			
4.6. Påløpne ikke forfalte kostnader og innbetalte ikke opptjente inntekter (kan spesifiseres)			
4.7. Påregnede ikke utliknede skatter			
4.8. Annen kortsiktig gjeld (kan spesifiseres)			
5. ANDRE INNLÅN OG ANNEN LANGSIKTIG GJELD			
5.1. Ihendehaverobligasjonslån i norske kroner ¹⁾			
5.2. Lån fra Statskassen			
5.3. Langsiktige innlån fra Norges Bank			
5.4. Andre langsiktige innlån i norske kroner ¹⁾			
5.5. Langsiktige innlån i utenlandsk valuta			
5.5.1. Ihendehaverobligasjonslån			
5.5.2. Andre lån			
5.6. Annen langsiktige gjeld (kan spesifiseres)			
5.7. BRUTTO ORDINÆRE INNLÅN OG ANNEN LANGSIKTIG GJELD			
5.8. + Overkurs ved innlån			
5.9. - Underkurs ved innlån			
6. ANSVARLIG LÅNEKAPITAL O.L.			
6.1. Ansvarlig lånekapital			
6.2. Medlemsinnskudd (reservfond) som skal tilbakebetales (foreninger)			
7. BETINGET SKATTEFRIE AVSETNINGER			
7.1. Betinget skattefrie avsetninger (spesifiseres)			
8. EGENKAPITAL			
8.1. Aksjekapital (aksjeselskaper)			
8.2. Reservfond (aksjeselskaper)			
8.3. Disposisjonsfond (aksjeselskaper)			
8.4. Foreningens fond (spesifiseres) (foreninger)			
8.5. Andre bundne fond (spesifiseres)			
13. INNTEKTER			
II. SUM GJELD OG EGENKAPITAL			

1) Spesifikasjon, se s. 4.

	Saldo	Av saldo	
		Fordringer/gjeld overf. utlandet	I utenlandsk valuta
	1	2	3
Spesifikasjoner:			
a) Av post 1.4. Obligasjoner til finansiering av oljevirksomhet			
b) Av post 2.3. Utlån i norske kroner til oljevirksomhet			
c) Av post 5.1.			
1. Obligasjonslån for direkte finansiering av oljevirksomhet			
2. Spesialkvote-obligasjoner			
d) Av post 5.4. Omsetningsdokumenter (obligasjoner) som ikke kan nyttes til oppfyllelse av plasseringsplikten ¹⁾			
e) Beholdning av egne ihendehaverobligasjoner			
Bare pr. 31. desember:			
9. Garantiansvar o.l.			
10. Pantstillelser o.l.			
10.1. Eiendeler (spesifiseres i henhold til postene i balansen) til en samlet bokført verdi av kr: er stillet som sikkerhet for			
10.2. Lån på tilsammen			
10.3. Garantier o.l.			
11. Utenlandsk valuta			
11.1. Eiendeler i utenlandsk valuta			
11.2. Terminkjøp i utenlandsk valuta			
11.3. Gjeld i utenlandsk valuta			
11.4. Terminalsalg i utenlandsk valuta			

1) Jfr. Norges Banks rundskriv nr. 20 av 2/7 1982 og nr. 22 av 17/8 1982. Merk at løpende spesialkvoter av eldre lån fortsatt skal føres under ihendehaverobligasjoner (post 5.1.) i balansen.

Spesifikasjon av utlånene (eiendelspost 1.7. og 2.4.) pr. 31. desember ¹⁾

1 000 kroner

Låntakerens fylke mv.		Låntakerens fylke mv.	
Østfold		Overført	
Akershus		Hordaland	
Oslo		Bergen	
Hedmark		Sogn og Fjordane	
Oppland		Møre og Romsdal	
Buskerud		Sør-Trøndelag	
Vestfold		Nord-Trøndelag	
Telemark		Nordland	
Aust-Agder		Troms	
Vest-Agder		Finnmark	
Rogaland		Utlån til utlandet	
Overføres		I alt	

1) Fylles ut bare pr. 31/12.

Utlån og ihendehaverobligasjonslån. Tilgang og avgang i 19.... ¹⁾

Spesifikasjon av ordinære utlån og andre utlån (eiendelspostene 2.1.–2.3.)							Ihendehaverobligasjonslån (gjeldspostene 5.1. og 5.5.1.)				
	Serie og avdeling	Prosent­sats	I alt pr. 1/1 kr.	Utlånt i året kr.	Innfridd i året kr.	I alt pr. 31/12 kr.	Prosent­sats	I alt pr. 1/1 kr.	Solgt i året kr.	Amortisert i året kr.	I alt pr. 31/12 kr.
1. Ord­nære utlån											
	Ordinære utlån i alt	_____									
2. Andre utlån											
	Andre utlån i alt	_____					_____				
	I alt	_____					_____				

1) Fylles ut bare ved utgangen av året.

BankinspeksjonenPostboks 462
Sentrum – Oslo 1**PRIVATE KREDITTFORETAK
(kredittforeninger o.l.)**

Skjema nr. 302	
Selskapets reg.nr.	Selskapets navn
Selskapets tlf.nr.	Selskapets adresse

Henvendelser kan rettes til:

RESULTATREGNSKAP

for 19 _____

(underskrifter)

Bilag:

- 1. Eksemplar av eventuelt trykt årsrapport.
- 2. Eksemplar av årsoppgjøret og revisjonsberetningen.
- 3. Oppgave over lån som pr. 1. januar har ligget uordnet mer enn 6 mdr.
- 4. Avskrift av kontrollkomiteens beretning/utskrift av kontrollkomiteens protokoll.
- 5. Utskrift av representantskapets protokoll vedr. godkjenningen av regnskapet.
- 6. Avisutklipp av det kunngjorte regnskap.

Opgaven skal sendes Bankinspeksjonen innen 30. mai. Kopier av oppgaven skal samtidig sendes Norges Bank, KREPO, Postboks 336 - Sentrum, og Statistisk Sentralbyrå, Postboks 8131, Dep. Oslo 1.

Skjema 302	Selskapets reg.nr.	Regnskapsår	Beløp i hele kroner		
				Av utgifter	
			1	Til utlandet 2	I utenlandsk valuta 3
RESULTATREGNSKAP					
1. Renteinntekter mv.					
1.1. Renter og provisjoner av ordinære utlån i norske kroner					
1.2. Medlemsinnskudd som ikke skal tilbakebetales (foreninger)					
1.3. Renter og provisjoner av ordinære utlån i utenlandsk valuta					
1.4. Andre renteinntekter (kan spesifiseres)					
1.5. Netto kursgevinst på utenlandsk valuta					
1.6. Inntektsføring av underkurs ved utlån					
1.7. Inntektsføring av overkurs og kursgevinst ved innlån (kan spesifiseres)					
1.8. Aksjeutbytte					
2. Rentekostnader mv.					
2.1. Renter og provisjonskostnader på ihendehaverobligasjonslån i norske kroner					
2.2. Renter og provisjonskostnader på langsiktige innlån i utenlandsk valuta					
2.3. Renter på ansvarlig lånekapital					
2.4. Andre rentekostnader (kan spesifiseres)					
2.5. Netto kurstap på utenlandsk valuta					
2.6. Kostnadsføring av overkurs ved utlån					
2.7. Kostnadsføring av underkurs og kurstap ved innlån (kan spesifiseres)					
2.8. Andre innlånskostnader (kan spesifiseres)					
I NETTO RENTEINTEKTER					
3. Øvrige driftsinntekter					
3.1. Andre provisjoner og gebyrer					
3.2. Driftsinntekter faste eiendommer					
3.3. Kursgevinst på ihendehaverobligasjoner emittert av andre og kortsiktige plasseringer i aksjer					
3.4. Andre driftsinntekter (kan spesifiseres)					
4. Øvrige driftskostnader					
4.1. Lønn, honorarer og andre personalkostnader					
4.2. Driftskostnader faste eiendommer					
4.3. Kurstap på ihendehaverobligasjoner emittert av andre og kortsiktige plasseringer i aksjer					
4.4. Ordinære avskrivninger					
4.5. Andre driftskostnader (kan spesifiseres)					
II. DRIFTSRESULTAT FØR TAP OG AVSETNING FOR TAP					
5. Tap og avsatt til dekning av tap på utlån					
III. DRIFTSRESULTAT					

	1	Av utgift:	
		Til utlandet	I utenlandsk valuta
		2	3
6. Ekstraordinære inntekter			
6.1. Gevinst ved salg av anleggsmidler			
6.2. Andre ekstraordinære inntekter (kan spesifiseres)			
7. Ekstraordinære kostnader			
7.1. Tap ved salg av anleggsmidler			
7.2. Ekstraordinære nedskrivninger (spesifiseres)			
7.3. Andre ekstraordinære kostnader (kan spesifiseres)			
IV RESULTAT FØR ÅRSOPPGJØRSDISPOSISJONER			
8. Årsoppgjørdisposisjoner			
8.1. Oppskrivninger (spesifiseres)			
8.2. Avsatt til oppskrivningsfond			
8.3. Overført fra oppskrivningsfond			
8.4. Overført fra betinget skattefrie fond og andre bundne fond (spesifiseres)			
8.5. Ekstraordinære skattemessige betingede av- og nedskrivninger (spesifiseres) (aksjeselskaper)			
8.6. Ekstraordinære nedskrivninger med salgsgvinster og med midler fra andre bundne fond (spesifiseres) (foreninger)			
8.7. Ekstraordinært til pensjonsordning			
8.8. Avsatt til betinget skattefrie fond (spesifiseres) (aksjeselskaper)			
8.9. Overført fra medlemsinnskudd (reservefond) (spesifiseres) (foreninger)			
8.10 Skatter (aksjeselskaper)			
V ÅRSOVERSKUDD/ÅRSUNDERSKUDD			
9. Overført fra (spesifiseres)			
9.1. Overført fra utbyttereguleringsfond (aksjeselskaper)			
9.2. Overført fra reservefond (aksjeselskaper)			
9.3. Overført fra disposisjonsfond (aksjeselskaper)			
9.4. Overført fra foreningens fond (spesifiseres)			
VI TIL DISPOSISJON (som er anvendt slik:)			
10.1. Utbytte (.....%) (aksjeselskaper)			
10.2. Overført til utbyttereguleringsfond (aksjeselskaper)			
10.3. Overført til reservefond (aksjeselskaper)			
10.4. Overført til andre bundne fond (spesifiseres)			
10.5. Overført til disposisjonsfond (aksjeselskaper)			
10.6. Gaver			
10.7. Overført til foreningens fond (spesifiseres)			
DISPONERT I ALT			

ÅRSREGNSKAP

Skjema nr. 159 og 170	Regnskapsår
Selskapets reg.nr.	Selskapets navn
Selskapets tlf.nr.	Selskapets adresse
Henvendelse kan rettes til:	
<p>Det bekreftes at etterfølgende regnskapsutdrag er i samsvar med selskapets bokføring. Det vises til styrets årsberetning</p> <p style="text-align: center;">Sted, dato: _____</p> <p>_____</p> <p>_____</p> <p style="text-align: center;">Styremedlemmer Hovedbokholder</p>	
<p>Det bekreftes at etterfølgende regnskapsutdrag er i samsvar med selskapets bokføring. Det vises til revisjonsberetningen.</p> <p style="text-align: center;">Sted, dato: _____</p> <p style="text-align: center;">_____</p> <p style="text-align: center;">Revisor</p>	
<p>Kontrollkomiteen har avgitt innstilling til godkjenning av regnskapet. Det vises til komiteens beretning/utskrift av komiteens protokoll.</p> <p style="text-align: center;">Sted, dato: _____</p> <p style="text-align: center;">_____</p> <p style="text-align: center;">Medlemmer av kontrollkomiteen</p>	
<p>Representantskapet har innstilt til generalforsamlingen at regnskapet godkjennes. Det vises til møtebokutskrift.</p> <p style="text-align: center;">Sted, dato: _____</p> <p style="text-align: center;">_____</p> <p style="text-align: center;">Representantskapets formann adresse</p>	
<p>Dette årsregnskap med nedennevnte bilag skal sendes Bankinspeksjonen så snart regnskapet er behandlet av representantskapet, senest innen utgangen av april. Kopier av årsregnskapet skal samtidig sendes Norges Bank, KREPO, Postboks 336 - Sentrum, Oslo 1 (uten bilag) og Statistisk Sentralbyrå, Postboks 8131, Dep, Oslo 1 (inklusive bilag 6 og 7).</p> <p>Bilag</p> <ol style="list-style-type: none"> 1 Avskrift av styrets årsberetning. 2 Avskrift av revisjonsberetningen. 3 Avskrift av kontrollkomiteens beretning/utskrift av kontrollkomiteens protokoll. 4 Utskrift av representantskapets protokoll vedk. godkjenningen av regnskapet. 5 Avisutklipp av det kunngjorte regnskap. 6 Oppgaver over ihendehaverobligasjoner og aksjer (skjema 141-144) 7 Eksemplar av event. trykt årsoppgjør. 8 Kopi av årsoppgjør for event. datterselskap. 	

Skjema 159	Selskapets reg.nr.		Regnskapsår		Beløp i hele kroner			
	Utgifter			Kode	Av utgifter			
					Til utlandet	I utenlandsk valuta		
			1	2	3			
50 Renter og diskon- to	1. Ihendehaver- obligasjonslån	11. Ordinære partialobligasjonslån	5011					
		12. Konvertible partialobligasjonslån	5012					
	2. Andre lån	21. Akseptør	5021					
		22. Fra andre enn banker	221. Løpetid under ett år	50221				
			222. Løpetid ett år og over	50222				
		23. Fra banker	231. Løpetid under ett år	50231				
	232. Løpetid ett år og over		50232					
	3. Gjeld til utlånskunder		503					
	4. Annen gjeld		504					
	5. Ansvarlig lånekapital	51. Partialobligasjonslån	5051					
52. Annen lånekapital		5052						
51. Provi- sjoner	1. Lån	11. Garantiprovisjon	5111					
		12. Formidlingsprovisjon	5112					
		13. Annen provisjon	5113					
	2. Garantikapital		512					
52. Løn- ninger og hono- rarer m.v.	1. Godt- gjørelse til ansatte	11. Lønninger, gratialer etc. ekskl. revisjon og gårdens drift	5211					
		12. Lønninger, gratialer etc., revisjonen	5212					
		13. Lønninger, gratialer etc., gårdens drift	5213					
		14. Arbeidsgiverandel av sosiale trygdepremier	5214					
		15. Løpende pensjoner	5215					
		16. Ordinært til pensjonsordning	5216					
		17. Ekstraordinært til pensjonsordning	5217					
		18. Andre utgifter til fordel for de ansatte	5218					
	2. Hono- rarer	21. Representantskap, kontrollkomite og valgte styremedlemmer	5221					
		22. Revisjon	5222					
		23. Andre honorarer	5223					
		1. Kostnader til maskiner, inventar og transportmid- ler (ekskl. skip)	11. Driftsutgifter	5311				
			12. Avskrivninger	5312				
13. Nedskrivninger	5313							
2. Utgifter til lokaler	21. Leie betalt og beregnet	5321						
	22. Andre driftsutgifter	5322						
53. Andre kost- nader ved- rør- ende sel- skap- ets drift	3. Ekstern databehandling		533					
	4. Porto, telegram, telefon, telex etc.		534					
	5. Kontorrekvisita		535					
	6. Andre		536					
Overføres								

Utgifter		Kode	Av utgifter		
			Til utlandet	I utenlandsk valuta	
			1	2	3
Overført					
54. Leiefinansiering (leasing)	1. Avskrivninger	11. Maskiner og inventar m.v.	5411		
		12. Transportmidler ekskl. personbiler og skip	5412		
		13. Personbiler	5413		
		14. Skip	5414		
		15. Bygninger og andre faste eiendommer	5415		
	2. Forsikringsutgifter	542			
3. Andre utgifter vedr. leasing	543				
55. Kommandittinnskott	1. Utgifter	11. Skipsselskaper	5511		
		12. Andre selskaper	5512		
	2. Avskrivninger	21. Skipsselskaper	5521		
		22. Andre selskaper	5522		
56. Skip, bygninger og andre faste eiendommer	1. Skip	11. Driftsutgifter	5611		
		12. Avskrivninger	5612		
		13. Nedskrivninger	5613		
	2. Bygninger o.a. faste eiendommer ekskl. funksjonær boliger og overtatte f. eiend.	21. Driftsutgifter	5621		
		22. Avskrivninger	5622		
		23. Nedskrivninger	5623		
	3. Funksjonær boliger	31. Driftsutgifter	5631		
		32. Avskrivninger	5632		
		33. Nedskrivninger	5633		
	4. Overtatte faste eiendommer	41. Driftsutgifter	5641		
		42. Avskrivninger	5642		
		43. Nedskrivninger	5643		
	57. Tap på engasjementer m.v.	1. Tap på utlån	11. Veksler	5711	
12. Avbetalingskontrakter			5712		
13. Kundefordringer (factoring)			5713		
14. Utlån mot kjøpekort/kredittkort			5714		
15. Byggelån			5715		
16. Andre lån			5716		
2. Tap på andre kundefordringer		21. Vedr. leasing	5721		
		22. Vedr. andre tjenester	5722		
3. Tap på andre engasjementer		31. Leasinggjester — nedskrivninger og tap	5731		
		32. Garantier	5732		
4. Kurstap på valutabeholdninger og valutatransaksjoner		574			
5. Kurstap ved omsetning av ihendehaverobligasjoner	575				
Overføres					

Utgifter		Kode	Av utgifter			
			1	2	3	
			Til utlandet	I utenlandsk valuta		
Overført						
57. (forts.)	6. Kurstap ved omsetning av aksjer	61. Anleggsmidler	5761			
		62. Andre aksjer	5762			
	7. Tap ved salg av fast eiendom m.v.		577			
	8. Nedskrivninger	81. Ihendehaverobligasjoner	5781			
		82. Aksjer	5782			
9. Andre tap		579				
58. Skatter	1. Påregnede skatter for 19					
	2. + For lite avsatt til skatter for 19					
	3. - For meget avsatt til skatter for 19		583			
59. Avsetninger o.l.	1. Utbytte (prosent)		591			
	2. En bloc-nedskrivning av utlån		592			
	3. En bloc-nedskrivning av kundefordringer		593			
	4. Andre avsetninger	41. Avsetning til tap på garantier		5941		
		42. Avsetning til tap på leasingkontrakter		5942		
				5943		
		5944				
60. Overført til fond	1. Reservefond		601			
	2. Betinget skattefrie fond			6021		
				6022		
				6023		
				6024		
				6025		
	3. Andre bundne fond			6031		
				6032		
				6033		
				6034		
				6035		
	4. Disposisjonsfond		604			
	61. Reduksjon av udekket tap		61			
I alt		62				

	Inntekter	Kode	Av inntekter			
				Fra utlandet	I utenlandsk valuta	
			1	2	3	
70. Renter, diskonto og aksjeutbytte	1. Bankinnskott på anfordring	11. Forretningsbanker	7011			
		12. Sparabanker	7012			
		13. Utenlandske banker	7013			
	2. Bankinnskott på tid		21. Norges Bank	7021		
			22. Forretningsbanker	7022		
			23. Sparabanker	7023		
			24. Utenlandske banker	7024		
		3. Statskasseveksler		703		
	4. Ihendehaverobligasjoner	41. Ordinære partialobligasjoner	411. Stats- og statsgaranterte obl.	4111. Premieobligasjoner	704111	
				4112. Andre stats- og statsgaranterte obl.	704112	
				412. Andre ordinære partialobligasjoner	70412	
			42. Konvertible partialobligasjoner		7042	
	5. Aksjer (ekskl. gårdselskaper)	51. Anleggsmidler		511. Datterselskaper	70511	
				512. Andre	70512	
			52. Andre aksjer (omløpsmidler)		7052	
	6. Utlån		61. Veksler		7061	
			62. Avbetalingskontrakter		7062	
			63. Kundefordringer (factoring)		7063	
			64. Utlån mot kjøpekort/kredittkort		7064	
			65. Byggelån		7065	
			66. Andre utlån med løpetid under ett år		7066	
			67. Andre utlån med løpetid ett år og over men under seks år		7067	
			68. Andre utlån med løpetid seks år og over		7068	
7. Parter i ansvarlige lånekapitaller		71. Partialobligasjonslån		7071		
		72. Annen lånekapital		7072		
	8. Andre fordringer			708		
71. Provisjoner	1. Utlån		11. Veksler		7111	
			12. Avbetalingskontrakter		7112	
			13. Kundefordringer (factoring)		7113	
			14. Utlån mot kjøpekort/kredittkort		7114	
			15. Byggelån		7115	
			16. Andre utlån med løpetid under ett år		7116	
			17. Andre utlån med løpetid ett år og over, men under seks år		7117	
			18. Andre utlån med løpetid seks år og over		7118	
		2. Beredskapsprovisjon			712	
		3. Provisjon ved låne- og garantiformidling			713	
		4. Garantiprovisjon			714	
		5. Andre provisjoner			715	
	Overføres					

Inntekter	Kode	Av inntekter		
			Fra utlandet	I utenlandsk valuta
		1	2	3
Overført:				
72. Gebyrer m.v.	1. Gebyrer for regnskapservice	721		
	2. Gebyrer for lønningservice	722		
	3. Andre gebyrer	723		
73. Inntekter av leiefinansiering (leasing)	1. Maskiner og inventar m.v.	731		
	2. Transportmidler ekskl. personbiler og skip	732		
	3. Personbiler	733		
	4. Skip	734		
	5. Bygninger og andre faste eiendommer	735		
74. Utbytte av aksjer og andeler i gårdselskaper	74			
75. Renter av leieboerinnskott	75			
76. Inntekter veiar. kommandittinnskott	1. Skipsselskaper	761		
	2. Andre selskaper	762		
77. Skip, bygninger og andre faste eiendommer	1. Skip	11. Driftsinntekter	7711	
		12. Oppskrivninger	7712	
	2. Bygninger o.a. faste eiendommer ekskl. funksjonærboliger og overtatte faste eiendommer	21. Betalt leie	7721	
		22. Beregnet leie	7722	
		23. Andre driftsinntekter	7723	
		24. Oppskrivninger	7724	
	3. Funksjonærboliger	31. Betalt leie	7731	
		32. Beregnet leie	7732	
		33. Andre driftsinntekter	7733	
		34. Oppskrivninger	7734	
	4. Overtatte faste eiendommer	41. Betalt leie	7741	
		42. Andre driftsinntekter	7742	
		43. Oppskrivninger	7743	
78. Andre inntekter og tilbakeføringer	78			
79. Inngått på tidligere avskrevne beløp, kursgevinster m.v.	1. Inngått på avskrevne tap	11. Utlån	7911	
		12. Andre fordringer og garantier	7912	
	2. Gevinst ved salg av leasinggjester	792		
	3. Kursgevinst på valutabeholdninger og valutatransaksjoner	793		
	4. Kursgevinst ved omsetning av ihendehaverobligasjoner	794		
	5. Kursgevinst ved omsetning av aksjer	51. Anleggsmidler	7951	
		52. Andre aksjer	7952	
	6. Gevinst ved salg av fast eiendom m.v.	796		
7. Oppskrivning av ihendehaverobligasjoner og aksjer	797			
8. Annen gevinst	798			
Overføres				

Inntekter	Kode	Av inntekter			
		Fra utlandet	I utenlandsk valuta		
		1	2	3	
Overført					
80. Overført fra avsetninger o.l.	1. En bloc-nedskrivning av utlån	801			
	2. En bloc-nedskrivning av andre kundefordringer	802			
	3. Andre avsetninger	31. Tap på garantier	8031		
		32. Tap på leasingkontrakter	8032		
			8033		
		8034			
81. Overført fra fond	1. Reservefond	811			
	2. Betinget skattefrie fond		8121		
			8122		
			8123		
			8124		
			8125		
	3. Andre bundne fond		8131		
			8132		
			8133		
			8134		
			8135		
4. Disposisjonsfond	814				
82. Udekket tap	82				
I alt	83				

Skjema 170	Selskapets reg.nr.		Regnskapsår		Beløp i hele kroner			
	Eiendeler				Kode	Saldo	Av saldo	
							Fordringer på utlandet	I utenlandsk valuta
					1	2	3	
10. Sedler og skillemynt					10			
11. Bank- innskott på an- fordring	1. Norges Bank				111			
	2. Postgiro				112			
	3. Forretningsbanker				113			
	4. Sparebanker				114			
	5. Utenlandske banker				115			
12. Bank- innskott på tid	1. Norges Bank				121			
	2. Forretningsbanker				122			
	3. Sparebanker				123			
	4. Utenlandske banker				124			
13. Statskasseveksler					13			
14. Ihende- have- obliga- sjoner	1. Ordinære partial- obliga- sjoner	11. Stats- og statsgaran- terte	111. Premieobligasjoner	14111				
			112. Andre stats- og statsgaranterte	14112				
		12. Andre ordinære partialobligasjoner		1412				
	2. Konvertible obligasjoner				142			
15. Aksjer (ekskl. gård- sels- skaper)	1. Anleggs- midler	11. Datterselskaper		1511				
		12. Andre		1512				
	2. Andre aksjer (omløpsmidler)				152			
16. Utlån	1. Veksler				161			
	2. Avbetalingskontrakter				162			
	3. Kundefordringer (factoring)				163			
	4. Utlån mot kjøpekort/kredittkort				164			
	5. Byggelån				165			
	6. Andre utlån med løpetid under ett år				166			
	7. Andre utlån med løpetid ett år og over men under seks år				167			
	8. Andre utlån med løpetid seks år og over				168			
17. Parter i ansvarlige lånekapitaler					17			
18. Leie- finan- siering (leasing)	1. Løpende leasing- kontrakter	11. Maskiner og inventar		1811				
		12. Transportmidler ekskl. personbiler og skip		1812				
		13. Personbiler		1813				
		14. Skip		1814				
		15. Bygninger og andre faste eiendommer		1815				
	2. Leasinggjenstander hvor leieinnbetalingene er stoppet				182			
	3. Forskudd på nye leasingkontrakter				183			
Overføres								

Eiendeler		Kode	Saldo	Av saldo	
				Fordringer på utlandet	I utenlandsk valuta
			1	2	3
Overført					
19. Andre fordringer	1. Ordinære kundefordringer	11. Herav leasing	1911		
		12. Andre tjenester (enn utlån og leasing)	1912		
	2. Tidsavgrensede poster	21. Forfalte renter	1921		
		22. Opptjente, ikke forfalte renter	1922		
		23. Opptjent, ikke forfalt leasingleie	1923		
		24. Opptjente, ikke innbetalte andre inntekter	1924		
		25. Betalte ikke påløpne renter	1925		
		26. Betalte ikke påløpne andre utgifter	1926		
	3. Merverdiavgift tilgode		193		
	4. Andre debitorer		194		
20. Andre eiendeler	1. Aksjer og andeler i gårdselskaper		201		
	2. Leieboerinnskott		202		
	3. Kommandittselskapsdeltakelse	31. Andel av eiendeler i skipsselskaper	2031		
		32. Andel av eiendeler i andre selskaper	2032		
		33. Ikke innbetalte andeler av kommandittinnskott	2033		
	4. Maskiner, inventar, transportmidler etc.	41. Maskiner, inventar m.v.	2041		
		42. Transportmidler (ekskl. skip)	2042		
		43. Skip	2043		
	5. Bygninger og andre faste eiendommer, ekskl. funksjonærboliger og overtatte faste eiendommer		205		
	6. Funksjonærboliger		206		
7. Overtatte faste eiendommer		207			
8. Immaterielle eiendeler		208			
9. Annet		209			
21. Udekket tap		21			
22. Debitorer for garantikapital		22			
I alt		231			

Gjeld og egenkapital		Kode	Saldo	Av saldo		
				Gjeld til utlandet	I utenlandsk valuta	
			1	2	3	
30. Ihendehaverobligasjonslån	1. Ordinære partialobligasjonslån	301				
	2. Konvertible partialobligasjonslån	302				
31. Andre lån	1. Akseptert	311				
	2. Fra andre enn banker	21. Med løpetid under ett år	3121			
		22. Med løpetid ett år og over	3122			
	3. Fra banker	31. Med løpetid under ett år	3131			
32. Med løpetid ett år og over		3132				
32. Annen gjeld	1. Skatter	11. Illeknede, ikke betalt	3211			
		12. Påregnede for siste år	3212			
	2. Ikke hevet utbytte for tidligere år	322				
	3. Tidsavgrensede poster	31. Renter inkludert i post 16.1 - Veksler	3231			
		32. Renter inkludert i post 16.2 - Avbetalingskontrakter	3232			
		33. Renter inkludert i post 16.3 - Factoring	3233			
		34. Renter inkludert i postene 16.4, 16.5, 16.6, 16.7 og 16.8	3234			
		35. Andre innbetalte ikke opptjente renter vedrørende utlån	3235			
		36. Innbetalt, ikke opptjent leasingleie	3236			
		37. Andre innbetalte, ikke opptjente inntekter	3237			
	38. Påløpne, ikke forfalte renter	3238				
		39. Andre påløpne, ikke forfalte kostnader	3239			
	4. Gjeld til utlånskunder	41. Veksler	3241			
		42. Avbetalingskontrakter	3242			
		43. Kundefordringer (factoring)	3243			
		44. Andre lån	3244			
	5. Leverandørgjeld vedr. leasing	325				
	6. Kommandittselskapsdeltakelse	61. Andel av kommandittselskapers gjeld	3261			
		62. Ikke innbetalte andeler av kommandittinnskott	3262			
7. Skyldig merverdi- og investeringsavgift	327					
8. Andre kreditorer	328					
33. Avsetninger o.l.	1. Utbytte for siste år	331				
	2. En bloc-nedskrivning av utlån	21. Veksler	3321			
		22. Avbetalingskontrakter	3322			
		23. Kundefordringer (factoring)	3323			
		24. Utlån mot kjøpekort/kredittkort	3324			
		25. Byggelån	3325			
26. Andre lån	3326					
Overføres						

Gjeld og egenkapital		Kode	Saldo	Av saldo	
				Gjeld til utlandet	I utenlandsk valuta
			1	2	3
Overført					
33. Avsetninger o.l.	3. En bloc-nedskrivning av andre kundefordringer	31. Vedr. leasing	3331		
		32. Vedr. andre tjenester	3332		
	4. Andre avsetninger	41. Tap på garantier	3341		
		42. Tap på leasingkontrakter	3342		
			3343		
			3344		
34. Ansvarlig lånekapital		34			
35. Garantikapital		35			
36. Aksjekapital/Innbetalt andelskapital		36			
37. Fond	1. Reservefond		371		
	2. Betinget skattefrie fond		3721		
			3722		
			3723		
			3724		
	3. Andre bundne fond		3731		
			3732		
			3733		
			3734		
			3735		
	4. Disposisjonsfond		374		
	I alt		381		

TILLEGGSOPPLYSNINGER:

Beløp i hele kroner

Fordringer på og gjeld til selskap i samme konsern:

Fordringer på annet selskap i samme konsern utgjør:

og er ført under følgende poster:

Renter fra annet selskap i samme konsern utgjør:

og er ført under følgende poster:

Gjeld til annet selskap i samme konsern utgjør:

og er ført under følgende poster:

Renter til annet selskap i samme konsern utgjør:

og er ført under følgende poster:

Pantstillelser o.l.Følgende eiendeler er stillet som sikkerhet for gjeld ved pantstillelse/
deponering/overdragelse ved sikringscesjon:

	Eiendelens bokførte beløp (kode .1)	Lånebeløp (kode .2)
Eiendelspost 14. Ihendehaverobligasjoner (kode 100)		
Eiendelspost 15. Aksjer (ekskl. gårdselskaper) (kode 101)		
Eiendelspost 16. Utlånsdokumenter (kode 102)		
Eiendelspost 18. Leasinggjenstander (kode 103)		
Eiendelspost 20. Andre eiendeler (kode 104)		
Sum		

Beløp i hele kroner

Garantiansvar o.l.	Beløp (kode .1)	Derav til fordel for selskap i samme konsern (kode .2)
Rediskonterte vekslar (kode 176)		
Rediskonterte avbetalingskontrakter (kode 177)		
Solidaransvar for gjeld (kode 178)		
Andre garantier og annet ansvar (kode 179)		
Sum		
Av kode 178 er andre finansinstitusjoner medansvarlig med (kode 180)		
Av kode 179 er kontragarantert e.l. av andre finansinstitusjoner (kode 181)		
Sum		

Eiendeler som er stillet som sikkerhet for ovennevnte garantiansvar o.l. utgjør:

og er ført under følgende poster:

Eiendelspost 18.

Leiefinansiering (leasing)

Beløp i 1000 kroner

Post	18.11	18.12	18.13	18.14	18.15	18.2
Leasinggjenstandenes kostpris pr. 1/1						
+ Tilgang i året						
÷ Avgang i året						
+ Oppskrivninger i året						
= Kostpris pr. 31/12 (inkl. oppskrivninger)						
÷ Samlede av-/og nedskrivninger						
÷ Samlede ekstraord. skattemessige betingede av-/og nedskrivninger						
Bokført verdi pr. 31/12						

Beløp
(kode .1)Post 18.3
Betalt forskudd
(kode .2)

Inngåtte nye leasingkontrakter hvor gjenstandene ennå
ikke er levert (kode 145)

Nærmere spesifikasjon av eiendelspost 20 -- Andre eiendeler

Beløp i 1000 kroner

Post	20.41	20.42	20.43	20.5	20.6 og 20.7	20.8
Kostpris pr. 1/1						
+ Tilgang i året						
- Avgang i året						
+ Oppskrivninger i året						
= Kostpris pr. 31/12 (inkl. oppskrivninger)						
- Samlede av-/og nedskrivninger						
- Samlede ekstraord. skattemessig betingede av- og nedskrivninger						
Bokført verdi pr. 31/12						

Post 20.3. Kommandittselskapsdeltakelse (Andeler i k/s)

Beløp i 1000 kroner

	Skipsselskaper		Andre selskaper	
	—	—	—	—
Andel av k/s's omløpsmidler pr. 31/12	—	—	—	—
Andel av k/s's anleggsmidler: Kostpris pr. 1/1		—		—
Tilgang/avgang i året		—		—
Oppskrivninger i året		—		—
Kostpris pr. 31/12		—		—
Samlede av- og nedskrivninger		—		—
Samlede ekstraordinære skattem. bet. av- og nedskrivninger		—		—
Bokført verdi pr. 31/12	—	—	—	—
Eiendelspost 20.31/20.32	—	—	—	—
Andel av k/s's gjeld pr. 31/12 (Post 32.61)	—	—	—	—
Bokført verdi av andelene pr. 31/12	—	—	—	—
Ikke innbetalt kommandittinnskott (andel av ansvarskapitalen) (Post 20.33)	—	—	—	—
Post 20.3 ÷ Post 32.61	—	—	—	—

Enkelte eiendels- og gjeldsposter etter debitor- og kreditorsektorer.

Oppgaven sendes Statistisk Sentralbyrå, 3. kontor, Postboks 8131, Dep, Oslo 1 senest 30 dager etter kvartalets utgang.

1 kopi sendes samtidig Norges Bank.

1 000 kroner

Skjema 104	Selskapets reg.nr.	Regnskapskvartal og år	Selskapets navn	Henvendelse kan rettes til			Tif.nr.
Eiendelsposter	Kode	Ihendehaverobligasjoner Bokført beløp (post 14, skjema 101) ¹⁾	Utlån (brutto/netto)				Parter i ansvarlige lånekapitaler (post 17, skjema 101) ²⁾
			Utlån (post 16, skjema 101)	Sum inkluderte renter og gjeld til utlånskunder (post 3231-3234 post 32.4, skjema 101)	Netto utlån (kol. 02 ÷ kol. 03)	Av netto utlån: Utlån til boligformål	
Debitorsektorer		01	02	03	04	05	06
Statsforvaltningen	01						
Trygdeforvaltningen	02	////					
Fylkeskommuner	031						
Kommuner	032						
Kommuneforetak	033						
Norges Bank	04	////	////	////	////	////	////
Postgiro og Postsparebanken	05	////	////	////	////	////	////
Forretningsbanker	06						
Sparebanker	07	////					
Bankenes sikringsfond	08	////	////	////	////	////	
Statsbanker	09						
Private kredittforetak	10						
Private finansieringsselskaper	11						
Livsforsikringsselskaper mv.	12						
Skadeforsikringsselskaper	13						
Statens forretningsdrift	141						
Selvstendige statsforetak	142						
Private ikke-personlige foretak	15						
Personlige foretak	16						
Personlig næringsdrivende	17						
Lønnstakere o.l.	18	////					
Andre private sektorer	20	////					
Utenlandske banker	211						
Utlandet ellers	212						
I alt							

REC. NR. 01

1) Inkl. evt. beholdninger av ihendeh.obl. i eiendelspost 17.

2) Ekskl. evt. beholdninger av ihendehaverobligasjoner.

Fortsetter på neste side

Skjema 104 (forts.)

1 000 kroner

Eiendels-/gjeldsposter	Kode	Leiefinansiering (leasing) (post 18, skjema 101)	Andre lån (post 31, skjema 101)	Ansvarlig lånekapital (post 34, skjema 101)	Aksjekapital/innbetalt andelskapital (post 36, skjema 101) ¹⁾	Aksjer (post 14, skjema 101) Pålyd. beløp ¹⁾	Netto kundefordringer (factoring) ²⁾ (post 163 ÷ 3233 ÷ 3243, skjema 101)
		07	08	09	10	11	12
Debitor-/kreditorsektorer							
Statsforvaltningen	01						
Trygdeforvaltningen	02						
Fylkeskommuner	031						
Kommuner	032						
Kommuneforetak	033						
Norges Bank	04						
Postgiro og Postsparebanken	05						
Forretningsbanker	06						
Sparebanker	07						
Bankenes sikringsfond	08						
Statsbanker	09						
Private kredittforetak	10						
Private finansieringsselskaper	11						
Livsforsikringsselskaper mv.	12						
Skadeforsikringsselskaper	13						
Statens forretningsdrift	141						
Selvstendige statsforetak	142						
Private ikke-personlige foretak	15						
Personlige foretak	16						
Personlig næringsdrivende	17						
Lønnstakere o.l.	18						
Andre private sektorer	20						
Utenlandske banker	211						
Utlandet ellers	212						
I alt							

REC. NR. 02

1) Gis bare pr. 31. desember.

2) Nettotall (post 163 med fradrag av postene 3233 og 3243).

Tidligere utkommet på emneområdet
Previously issued on the subject

Kredittmarkedstatistikk Credit Market Statistics 1955 NOS XI 281, 1956 XI 321, 1957 XI 348, 1958 XII 19, 1959 XII 45, 1960 XII 70, 1961 XII 103, 1962 XII 137, 1963 XII 162, 1964 XII 302, 1965 XII 223, 1966 XII 239, 1967 A 306, 1968 A 369, 1969-1970 A 488, 1970-1971 A 557, 1971-1972 A 660, 1972-1974 A 748

Kredittmarkedstatistikk Finansielle sektorbalanser Credit Market Statistics Financial Sector Balance Sheets 1971-1976 A 931, 1972-1977 A 960, 1973-1978 B 37, 1974-1979 B 150, 1975-1980 B 236

Kredittmarkedstatistikk Private og offentlige banker Credit Market Statistics Private and Public Banks 1973-1975 NOS A 871, 1975-1976 NOS A 932, 1977 A 992, 1978 B 78, 1979 B 154, 1980 B 231, 1981 B 336

Kredittmarkedstatistikk Private kredittforetak og finansieringsselskaper Credit Market Statistics Private Credit Enterprises and Private Financial Companies 1974-1976 A 936, 1977 A 997, 1978 B 85, 1979 B 190, 1980 B 243, 1981 B 337

Kredittmarkedstatistikk Livs- og skadeforsikringselskaper mv. Credit Market Statistics Life and Non-Life Insurance Companies etc. 1974-1976 A 942, 1977 B 13, 1978 B 110, 1979 B 218, 1980 B 218, 1981 B 373, 1982 B 445

Kredittmarkedstatistikk Fordringer og gjeld overfor utlandet Credit Market Statistics Assets and Liabilities on Foreign Countries 1973-1975 NOS A 877, 1975-1976 A 928, 1976 og 1977 A 988, 1977 og 1978 B 47, 1978 og 1979 B 160, 1979 og 1980 B 228, 1980 og 1981 B 327, 1981 og 1982 B 427

Kredittmarkedstatistikk Lån, obligasjoner, aksjer mv. Credit Market Statistics Loans, Bonds, Shares etc. 1979 B 137, 1980 B 212, 1981 B 303

Dessuten er følgende publikasjoner utgitt med regnskapstall for enkelte finansinstitusjoner In addition, the following publications containing accounts for individual financial institutions, are issued:

Norske forretningsbanker Commercial Banks of Norway 1959 NOS A 8, 1960 A 37, 1961 A 50
Forretningsbanker, statsbanker, kredittforeninger o.l., og livsforsikringselskaper
Commercial Banks, State Banks, Loan Associations etc., and Life Insurance Companies 1962 NOS 72

Norske sparebanker Savings Banks of Norway 1959 NOS A 10, 1960 A 32, 1961 A 52, 1962 A 73
Finansinstitusjoner Financial Institutions 1963 NOS A 100, 1964 A 130, 1965 A 167, 1966 A 207, 1967 A 242, 1968 A 295, 1969 A 367, 1970 A 501, 1971 A 545, 1972 A 610, 1973 A 674, 1974 A 755

Forretnings- og sparebanker Balanse og resultatregnskaper for de enkelte banker Commercial and Savings Banks Balance Sheets and Working Accounts 1975 og 1976 NOS A 907

Forretnings- og sparebanker Regnskapstall for de enkelte banker Commercial and Savings Banks Statement of Account for the Individual Banks 1977 NOS A 970, 1978 B 70

Regnskapsstatistikk Private og offentlige banker Statistics of Accounts Private and Public Banks 1979 B 151, 1980 B 229

Løpende statistikk for de fleste områder innen kredittmarkedet blir dessuten publisert i Bank- og kredittstatistikk. Aktuelle tall. I året 1983 ble det gitt ut 28 hefter Current statistics on most parts of the credit market is published in Banking and Credit Statistics. Current figures

Publikasjoner sendt ut fra Statistisk Sentralbyrå etter 1. januar 1983
Publications issued by the Central Bureau of Statistics since 1 January 1983

I serien Norges offisielle statistikk (NOS):

Rekke B	Trykt 1983
Nr. 341	Økonomisk utsyn over året 1982 Economic Survey Sidetall 175 Pris kr 30,00 ISBN 82-537-1879-9 ISSN 0078-1924
- 342	Helseinstitusjoner 1981 Health Institutions Sidetall 120 Pris kr 15,00 ISBN 82-537-1858-6 ISSN 0333-3701
- 343	Statistisk fylkeshefte 1983 Østfold Sidetall 239 Pris kr 24,00 ISBN 82-537-1859-4
- 344	Statistisk fylkeshefte 1983 Akershus og Oslo Sidetall 276 Pris kr 24,00 ISBN 82-537-1860-8
- 345	Statistisk fylkeshefte 1983 Hedmark Sidetall 239 Pris kr 24,00 ISBN 82-537-1861-6
- 346	Statistisk fylkeshefte 1983 Oppland Sidetall 249 Pris kr 24,00 ISBN 82-537-1862-4
- 347	Statistisk fylkeshefte 1983 Buskerud Sidetall 237 Pris kr 24,00 ISBN 82-537-1863-2
- 348	Statistisk fylkeshefte 1983 Vestfold Sidetall 238 Pris kr 24,00 ISBN 82-537-1864-0
- 349	Statistisk fylkeshefte 1983 Telemark Sidetall 240 Pris kr 24,00 ISBN 82-537-1865-9
- 350	Statistisk fylkeshefte 1983 Aust-Agder Sidetall 236 Pris kr 24,00 ISBN 82-537-1866-7
- 351	Statistisk fylkeshefte 1983 Vest-Agder Sidetall 228 Pris kr 24,00 ISBN 82-537-1867-5
- 352	Statistisk fylkeshefte 1983 Rogaland Sidetall 256 Pris kr 24,00 ISBN 82-537-1868-3
- 353	Statistisk fylkeshefte 1983 Hordaland Sidetall 289 Pris kr 24,00 ISBN 82-537-1869-1
- 356	Statistisk fylkeshefte 1983 Sør-Trøndelag Sidetall 258 Pris kr 24,00 ISBN 82-537-1872-1
- 357	Statistisk fylkeshefte 1983 Nord-Trøndelag Sidetall 254 Pris kr 24,00 ISBN 82-537-1874-8
- 358	Statistisk fylkeshefte 1983 Nordland ISBN 82-537-1875-6 Sidetall 318 Pris kr 24,00
- 361	Kriminalstatistikk Forbrytelser etterforsket Reaksjoner Fengslinger 1981 Criminal Statistics Crimes Investigated Sanctions Imprisonments Sidetall 200 Pris kr 20,00 ISBN 82-537-1857-8 ISSN 0333-3914
- 362	Commodity List Edition in English of Statistisk varefortegnelse for utenrikshandelen 1983 Supplement to External Trade Volume I Sidetall 126 ISBN 82-537-1880-2
- 363	Landbruksteljing 1979 Hefte VI Hagebruk Census of Agriculture and Forestry 1979 Volume VI Horticulture Sidetall 124 Pris kr 18,00 ISBN 82-537-1881-0
- 364	Utdanningsstatistikk Oversikt 1. oktober 1980 Educational Statistics Survey Sidetall 116 Pris kr 18,00 ISBN 82-537-1883-7
- 365	Lønnsstatistikk for ansatte i forretningsmessig tjenesteyting og i interesseorganisa- sjoner 1. september 1982 Wage Statistics for Employees in Business Services and in Business, Professional and Labour Associations Sidetall 60 Pris kr 18,00 ISBN 82-537-1884-5
- 366	Fiskeristatistikk 1981 Fishery Statistics Sidetall 162 Pris kr 18,00 ISBN 82-537-1886-1 ISSN 0333-3728
- 367	Lønnsstatistikk for ansatte i forsikringsvirksomhet 1. september 1982 Wage Statistics for Employees in Insurance Activity Sidetall 40 Pris kr 12,00 ISBN 82-537-1888-8
- 368	Veterinærstatistikk 1981 Veterinary Statistics Sidetall 83 Pris kr 18,00 ISBN 82-537-1889-6 ISSN 0303-6561
- 369	Lønnsstatistikk for ansatte i bankvirksomhet 1. september 1982 Wage Statistics for Bank Employees Sidetall 47 Pris kr 12,00 ISBN 82-537-1892-6
- 370	Bilverkstader mv. 1981 Reparasjon av kjøretøy, husholdningsapparat og varer for personleg bruk Car Repair Shops etc. Repair of Vehicles, Household Apparatus and Commodities for Personal Use Sidetall 40 Pris kr 12,00 ISBN 82-537-1893-4
- 371	Lønnsstatistikk for ansatte i varehandel 1. september 1982 Wage Statistics for Employees in Wholesale and Retail Trade Sidetall 29 Pris kr 12,00 ISBN 82-537-1895-0
- 372	Lønnsstatistikk for arbeidere i bergverksdrift og industri 3. kvartal 1982 Wage Statistics for Workers in Mining and Manufacturing Sidetall 34 Pris kr 12,00 ISBN 82-537-1896-9 ISSN 0550-0435
- 373	Kredittmarkedstatistikk Livs- og skadeforsikringselskaper mv. 1981 Credit Market Statistics Life and Non-Life Insurance Companies etc. Sidetall 65 Pris kr 18,00 ISBN 82-537-1897-7 ISSN 0333-3787
- 374	Utdanningsstatistikk Grunnskolar 1. oktober 1982 Educational Statistics Basic Schools Sidetall 90 Pris kr 18,00 ISBN 82-537-1898-5 ISSN 0332-804X
- 375	Sosialstatistikk 1981 Social Statistics Sidetall 86 Pris kr 18,00 ISBN 82-537-1899-3 ISSN 0333-2055
- 376	Lønnsstatistikk for ansatte i jordbruk, gartnerier og hagebruk September 1982 Wage Statistics for Workers and Salaried Employees in Agriculture and Horticulture Sidetall 36 Pris kr 12,00 ISBN 82-537-1900-0
- 377	Rutebilstatistikk 1981 Scheduled Road Transport Sidetall 65 Pris kr 18,00 ISBN 82-537-1901-9 ISSN 0550-0524
- 378	Tidsnyttingsundersøkelsen 1980-81 The Time Budget Survey Sidetall 188 Pris kr 24,00 ISBN 82-537-1905-1
- 379	Helsestatistikk 1981 Health Statistics Sidetall 136 Pris kr 18,00 ISBN 82-537-1907-8 ISSN 0332-7906

Rekke B

Trykt 1983 (forts.)

- Nr. 380 Lønnsstatistikk for sjøfolk på skip i innenriks rutefart November 1982 Wage
Statistics for Seamen on Ships in Scheduled Coasting Trade Sidetall 26
Pris kr 12,00 ISBN 82-537-1908-6
- 381 Regnskapsstatistikk 1981 Oljeutvinning* bergverksdrift og industri Statistics of
Accounts Oil Extraction, Mining and Manufacturing Sidetall 170 Pris kr 18,00
ISBN 82-537-1909-4 ISSN 0333-3795
- 382 Regnskapsstatistikk 1981 Engroshandel Statistics of Accounts Wholesale Trade
Sidetall 110 Pris kr 18,00 ISBN 82-537-1910-8 ISSN 0333-3817
- 383 Skogstatistikk 1981 Forestry Statistics Sidetall 112 Pris kr 18,00
ISBN 82-537-1912-4 ISSN 0468-8155
- 384 Industristatistikk 1981 Industrial Statistics Sidetall 216 Pris kr 24,00
ISBN 82-537-1913-2 ISSN 0078-1886
- 385 Kvartalsvis nasjonalregnskap 1966 - 1977 Quarterly National Accounts Sidetall 56
Pris kr 18,00 ISBN 82-537-1914-0
- 386 Folketalet i kommunane 1981 - 1983 Population in Municipalities Sidetall 54
Pris kr 12,00 ISBN 82-537-1915-9
- 387 Sjøulykkesstatistikk 1982 Marine Casualties Sidetall 63 Pris kr 18,00
ISBN 82-537-1916-7 ISSN 0332-8007
- 388 Statistisk årbok 1983 Statistical Yearbook of Norway Sidetall 519 Pris kr 30,00
ISBN 82-537-1917-5 ISSN 0377-8908
- 389 Elektrisitetsstatistikk 1981 Electricity Statistics Sidetall 103 Pris kr 18,00
ISBN 82-537-1919-1 ISSN 0333-3799
- 390 Utdanningsstatistikk Universiteter og høyskoler 1. oktober 1981 Educational
Statistics Universities and Colleges Sidetall 132 Pris kr 18,00
ISBN 82-537-1920-5 ISSN 0300-5631
- 391 Tjenesteyting 1981 Forretningsmessig tjenesteyting, utleie av maskiner og utstyr,
renovasjon og reingjøring, vaskeri- og renserivirksomhet Services Business
Services, Machinery and Equipment Rental and Leasing, Sanitary and Similar
Services, Laundries, Laundry Services and Cleaning and Dyeing Plants Sidetall 57
Pris kr 18,00 ISBN 82-537-1921-3
- 392 Varehandelsstatistikk 1981 Wholesale and Retail Trade Statistics Sidetall 150
Pris kr 18,00 ISBN 82-537-1922-1 ISSN 0078-1959
- 393 Arbeidsmarkedstatistikk 1982 Labour Market Statistics Sidetall 210 Pris kr 18,00
ISBN 82-537-1925-6 ISSN 0078-1878
- 394 Familiestatistikk 1982 Family Statistics Sidetall 99 Pris kr 18,00
ISBN 82-537-1929-9 ISSN 0332-7957
- 395 Bygge- og anleggsstatistikk 1981 Construction Statistics Sidetall 77
Pris kr 12,00 ISBN 82-537-1933-7 ISSN 0550-029X
- 396 Utdanningsstatistikk Videregående skoler 1. oktober 1981 Educational Statistics
Upper Secondary Schools Sidetall 146 Pris kr 18,00 ISBN 82-537-1938-8
ISSN 0332-8031
- 397 Lønnsstatistikk for ansatte i hotell- og restaurantdrift April og oktober 1982 Wage
Statistics for Employees in Hotels and Restaurants Sidetall 37 Pris kr 12,00
ISBN 82-537-1941-8
- 398 Utenrikshandel 1982 I External Trade I Sidetall 357 Pris kr 24,00
ISBN 82-537-1942-6 ISSN 0078-1940
- 399 Lønns- og sysselsettingsstatistikk for ansatte i skoleverket 1. oktober 1982 Wage
and Employment Statistics for Employees in Publicly Maintained Schools
Sidetall 54 Pris kr 18,00 ISBN 82-537-1943-4
- 400 Strukturall for kommunenes økonomi 1981 Structural Data from the Municipal
Accounts Sidetall 122 Pris kr 18,00 ISBN 82-537-1944-2 ISSN 0333-3809
- 401 Utdanningsstatistikk Vaksenopplæring 1981/82 Educational Statistics Adult
Education Sidetall 92 Pris kr 18,00 ISBN 82-537-1945-0 ISSN 0332-8058
- 402 Jordbruksstatistikk 1981 Agricultural Statistics Sidetall 119 Pris kr 18,00
ISBN 82-537-1946-9 ISSN 0078-1894
- 403 Landbruksteljing 1979 Hefte VII Skogbruk Census of Agriculture and Forestry 1979
Volume VII Forestry Sidetall 236 Pris kr 24,00 ISBN 82-537-1947-7
- 404 Boforholdsundersøkelsen 1981 Survey of Housing Conditions Sidetall 153 Pris
kr 18,00 ISBN 82-537-1948-5
- 405 Sivilrettsstatistikk 1982 Civil Judicial Statistics Sidetall 41 Pris kr 12,00
ISBN 82-537-1950-7 ISSN 0550-0532
- 406 Lønns- og sysselsettingsstatistikk for statens embets- og tjenestemenn 1. oktober 1982
Wage and Employment Statistics for Central Government Employees Sidetall 101
Pris kr 18,00 ISBN 82-537-1951-5 ISSN 0550-8622
- 407 Folkemengden etter alder og ekteskapelig status 31. desember 1982 Population by Age
and Marital Status Sidetall 159 Pris kr 18,00 ISBN 82-537-1953-1
ISSN 0554-7170
- 408 Ferieundersøkelsen 1982 Holiday Survey Sidetall 90 Pris kr 18,00
ISBN 82-537-1955-8
- 409 Oljevirksomhet 1982 Oil Activity Sidetall 79 Pris kr 18,00 ISBN 82-537-1956-6
ISSN 0333-2101
- 410 Lønnsstatistikk 1982 Wage Statistics Sidetall 103 Pris kr 18,00
ISBN 82-537-1957-4 ISSN 0078-1916
- 411 Utenrikshandel 1982 II External Trade II Sidetall 339 Pris kr 24,00
ISBN 82-537-1958-2 ISSN 0078-1940
- 412 Reiselivsstatistikk 1982 Statistics on Travel Sidetall 129 Pris kr 18,00
ISBN 82-537-1959-0 ISSN 0333-208X
- 413 Flyttestatistikk 1982 Migration Statistics Sidetall 84 Pris kr 18,00
ISBN 82-537-1963-9 ISSN 0550-8592

Rekke B

Trykt 1983 (forts.)

- Nr. 414 Skogavvirkning til salg og industriell produksjon 1981-82 Roundwood Cut for Sale and Industrial Production Sidetall 51 Pris kr 18,00 ISBN 82-537-1964-7
- 415 Energistatistikk 1982 Energy Statistics Sidetall 86 Pris kr 18,00
ISBN 82-537-1965-5 ISSN 0333-371X
- 416 Utdanningsstatistikk Oversikt 1. oktober 1981 Educational Statistics Survey Sidetall 115 Pris kr 18,00 ISBN 82-537-1970-1 ISSN 0800-2169
- 417 Jaktstatistikk 1982 Hunting Statistics Sidetall 60 Pris kr 18,00
ISBN 82-537-1972-8 ISSN 0550-0400
- 418 Lakse- og sjøaurefiske 1982 Salmon and Sea Trout Fisheries Sidetall 97
Pris kr 18,00 ISBN 82-537-1973-6 ISSN 0550-0419
- 419 Nasjonalregnskap 1971 - 1982 National Accounts Sidetall 233 Pris kr 24,00
ISBN 82-537-1976-0
- 420 Eie og bruk av personbil Utvalgsundersøkelse 1980 Private Motoring Sample Survey Sidetall 161 Pris kr 18,00 ISBN 82-537-1977-9
- 421 Skattestatistikk Inntektsåret 1981 Tax Statistics Income Year 1981 Sidetall 221
Pris kr 24,00 ISBN 82-537-1978-7 ISSN 0800-2940
- 422 Regnskapsstatistikk 1981 Detaljhandel Statistics of Accounts Retail Trade Sidetall 164 Pris kr 18,00 ISBN 82-537-1979-5
- 423 Alkohol og andre rusmidler 1982 Alcohol and Drugs Sidetall 44 Pris kr 12,00
ISBN 82-537-1981-7 ISSN 0332-7965
- 424 Lønnsstatistikk for sjøfolk på skip i utenriksfart Mars 1983 Wage Statistics for Seamen on Ships in Ocean Transport Sidetall 28 Pris kr 12,00 ISBN 82-537-1984-1
ISSN 0800-2878
- 425 Samferdselsstatistikk 1982 Transport and Communication Statistics Sidetall 248
Pris kr 24,00 ISBN 82-537-1987-6 ISSN 0468-8147
- 426 Lønnsstatistikk for kommunale arbeidstakere pr. 1. oktober 1982 Wage Statistics for Local Government Employees Sidetall 94 Pris kr 18,00 ISBN 82-537-1992-2
ISSN 0800-2908
- 427 Kredittmarkedstatistikk Fordringer og gjeld overfor utlandet 1981 og 1982 Credit Market Statistics Foreign Assets and Liabilities Sidetall 93 Pris kr 18,00
ISBN 82-537-1996-5 ISSN 0333-3736
- 428 Kredittmarkedstatistikk Private og offentlige banker 1982 Credit Market Statistics Private and Public Banks Sidetall 312 Pris kr 24,00 ISBN 82-537-2004-1
- 429 Folkemengdens bevegelse 1982 Vital Statistics and Migration Statistics Sidetall 85
Pris kr 18,00 ISBN 82-537-2011-4 ISSN 0377-8797
- 430 Helseinstitusjoner 1982 Health Institutions Sidetall 119 Pris kr 18,00
ISBN 82-537-2012-2
- 431 Jordbruksstatistikk 1982 Agricultural Statistics Sidetall 128 Pris kr 18,00
ISBN 82-537-2015-7 ISSN 0078-1894
- 432 Statistisk varefortegnelse for utenrikshandel 1984 Sidetall 142 ISBN 82-537-2016-5

Rekke B

Trykt 1984

- Nr. 433 Økonomisk utsyn over året 1983 Economic Survey Sidetall 99 Pris kr 20,00
ISBN 82-537-2024-6 ISSN 0078-1924
- 434 Dødsårsaker 1982 Hovedtabeller Causes of Death Main Tables Sidetall 97
Pris kr 18,00 ISBN 82-537-2017-3 ISSN 0550-032X
- 435 Lønnsstatistikk for ansatte i forretningsmessig tjenesteyting og i interesseorganisasjoner 1. september 1983 Wage Statistics for Employees in Business Services and in Business, Professional and Labour Associations Sidetall 55 Pris kr 18,00
ISBN 82-537-2018-1 ISSN 0800-2835
- 436 Veterinærstatistikk 1982 Veterinary Statistics Sidetall 83 Pris kr 18,00
ISBN 82-537-2020-3 ISSN 0303-6561
- 437 Commodity List Edition in English of Statistisk varefortegnelse for utenrikshandelen 1984 Supplement to External Trade Volume I Sidetall 130 ISBN 82-537-2021-1
- 438 Lønnsstatistikk for ansatte i forsikringsvirksomhet 1. september 1983 Wage Statistics for Employees in Insurance Activity Sidetall 41 Pris kr 12,00
ISBN 82-537-2023-8 ISSN 0800-286X
- 439 Skogstatistikk 1982 Forestry Statistics Sidetall 109 Pris kr 18,00
ISBN 82-537-2025-4 ISSN 0468-8155
- 440 Regnskapsstatistikk 1982 Oljeutvinning, bergverksdrift og industri Statistics of Accounts Oil Extraction, Mining and Manufacturing Sidetall 169 Pris kr 18,00
ISBN 82-537-2026-2 ISSN 0333-3795
- 441 Regnskapsstatistikk 1982 Engroshandel Statistics of Accounts Wholesale Trade Sidetall 109 Pris kr 18,00 ISBN 82-537-2027-0 ISSN 0333-3817
- 442 Lønnsstatistikk for ansatte i bankvirksomhet 1. september 1983 Wage Statistics for Bank Employees Sidetall 42 Pris kr 12,00 ISBN 82-537-2028-9 ISSN 0800-2894
- 443 Veitrafikkulykker 1982 Road Traffic Accidents Sidetall 155 Pris kr 18,00
ISBN 82-537-2029-7 ISSN 0468-8198
- 444 Bilverkstader mv. 1982 Reparasjon av kjøretøy, husholdningsapparat og varer for personleg bruk Car Repair Shops etc. Repair of Vehicles, Household Apparatus and Commodities for Personal Use Sidetall 39 Pris kr 12,00 ISBN 82-537-2030-0
ISSN 0800-2975
- 445 Kredittmarkedstatistikk Livs- og skadeforsikringsselskaper mv. 1982 Credit Market Statistics Life and Non-life Insurance Companies etc. Sidetall 98 Pris kr. 18,00
ISBN 82-537-2031-9 ISSN 0333-3787

Rekke B

Trykt 1984 (forts.)

- Nr. 446 Lønnsstatistikk for arbeidere i bergverksdrift og industri 3. kvartal 1983 Wage Statistics for Workers and Salaried Employees in Mining and Manufacturing Sidetall 34 Pris kr 12,00 ISBN 82-537-2032-7 ISSN 0550-0435
- 447 Sosialstatistikk 1982 Social Statistics Sidetall 108 Pris kr 18,00 ISBN 82-537-2033-6 ISSN 0333-2055
- 448 Lønnsstatistikk for ansatte i jordbruk, gartnerier og hagebruk September 1983 Wage Statistics for Workers and Salaried Employees in Agriculture and Horticulture Sidetall 33 Pris kr 12,00 ISBN 82-537-2034-3 ISSN 0800-2851
- 449 Forbruksundersøkelse 1980 - 1982 Survey of Consumer Expenditure Sidetall 242 Pris kr 24,00 ISBN 82-537-2035-1
- 450 Kommunestyrevalget 1983 Municipal Council Elections Sidetall 162 Pris kr 18,00 ISBN 82-537-2037-8 ISSN 0332-8023
- 451 Folketalet i kommunane 1982 - 1984 Population in Municipalities Sidetall 53 Pris kr 18,00 ISBN 82-537-2038-6 ISSN 0550-0338
- 452 Lønnsstatistikk for ansatte i helsevesen og sosial omsorg 1. oktober 1982 Wage Statistics of Employees in Health Services and Social Welfare Sidetall 95 Pris kr 18,00 ISBN 82-537-2041-6
- 453 Lønnsstatistikk for ansatte i varehandel 1. september 1983 Wage Statistics for Employees in Wholesale and Retail Trade Sidetall 132 Pris kr 18,00 ISBN 82-537-2043-2 ISSN 0800-2916
- 454 Sjøulykkesstatistikk 1983 Marine Casualties Sidetall 52 Pris kr 18,00 ISBN 82-537-2046-7 ISSN 0332-8007
- 455 Kredittmarkedsstatistikk Private kredittforetak og finansieringsselskaper 1982 Credit Market Statistics Private Credit Enterprises and Private Financial Companies Sidetall 102 Pris kr 18,00 ISBN 82-537-2047-5 ISSN 0333-3752
- 457 Strukturertall for kommunenes økonomi 1982 Structural Data from the Municipal Accounts Sidetall 149 Pris kr 18,00 ISBN 82-537-2049-1 ISSN 0333-3809

I serien Statistiske analyser (SA) - ISSN 0333-0621

- Nr. 45 Sosialt utsyn 1980 Social Survey Sidetall 284 Pris kr 20,00 ISBN 82-537-1201-4
- 46 Ressursregnskap Resource Accounts Sidetall 198 Pris kr 20,00 ISBN 82-537-1513-7
- 47 Private husholdningers forbruk i 1970-årene Consumption of Private Households in the 1970s Sidetall 86 Pris kr 15,00 ISBN 82-537-1757-1
- 48 Boligforhold og boutgifter Housing Conditions and Housing Expenditure Sidetall 87 Pris kr 15,00 ISBN 82-537-1777-6
- 49 Arbeid, fritid og samvær Endringer i tidsbruk i 70-årene Work, Leisure and Time spent with Others Changes in Time Use in the 70s Sidetall 124 Pris kr 18,00 ISBN 82-537-1924-8
- 50 Miljøstatistikk 1983 Environmental Statistics Sidetall 306 Pris kr 24,00 ISBN 82-537-1936-1
- 51 Sosialt utsyn 1983 Social Survey Sidetall 361 Pris kr 24,00 ISBN 82-537-1994-9

I serien Samfunnsøkonomiske studier (SØS) - ISSN 0085-4344

- Nr. 50 Flyttemønstre Norge 1971 - 1974 Patterns of Migration Norway 1971 - 1974 Sidetall 238 Pris kr 20,00 ISBN 82-537-1709-1
- 51 Utdanning og sosial bakgrunn Education and Social Background Sidetall 210 Pris kr 15,00 ISBN 82-537-1759-8
- 52 Econometrics of Incomplete Cross-Section/Time-Series Data: Consumer Demand in Norwegian Households 1975 - 1977 Økonometrisk analyse av ufullstendige tverrsnittstidsserie data: Konsumetterspørselen i norske husholdninger Sidetall 307 Pris kr 20,00 ISBN 82-537-1782-2
- 53 Analysis of Supply and Demand of Electricity in the Norwegian Economy Analyse av tilbud og etterspørsel etter elektrisitet i norsk økonomi Sidetall 334 Pris kr 20,00 ISBN 82-537-1815-2
- 54 Et valg i perspektiv En studie av Stortingsvalget 1981 Sidetall 285 Pris kr 24,00 ISBN 82-537-1932-9

I serien Artikler fra Statistisk Sentralbyrå (ART) - ISSN 0085-431X

- Nr. 135 Fødselstallene i Norge 1950 - 1975 Endringsfaktorer Births in Norway 1950 - 1975 Components of Change Sidetall 81 Pris kr 15,00 ISBN 82-537-1716-4
- 136 MODEX - En modell for verdenshandelen og norsk eksport av bearbejdede industrivarer A Model of World Trade and the Norwegian Export of Manufactured Goods Sidetall 35 Pris kr 10,00 ISBN 82-537-1717-2
- 137 Three Decades of the Conference of European Statisticians: Past Achievements and Perspectives for the Future Den europeiske sjefsstatistikerkonferanse gjennom tre ti-år: Mål som vart nådd og perspektiv for framtida Sidetall 22 Pris kr 10,00 ISBN 82-537-1823-3
- 138 Befolkningsutviklingen i Norge fram til år 2025 The Changes of Population in Norway to 2025 Sidetall 83 Pris kr 15,00 ISBN 82-537-1852-7
- 139 Compilation of Input-Output Tables in Norway Beregning og sammenstilling av kryssløpstabeller i Norge Sidetall 37 Pris kr 12,00 ISBN 82-537-1885-3

I serien Artikler fra Statistisk Sentralbyrå (ART) (forts.) - ISSN 0085-431X

- Nr. 140 Barnløshet - savn eller ønske? Om ufrivillig og frivillig barnløshet Childless or Childfree? About Infecundity and Intentional Childlessness Sidetall 50
Pris kr 12,00 ISBN 82-537-1894-2
- 141 Experiences in Using Input-Output Techniques for Price Calculations Bruk av kryssløpsmodeller for prisberegninger Sidetall 24 Pris kr 12,00 ISBN 82-537-1926-4
- 142 The Interplay between Sectoral Models Based on Micro Data and Models for the National Economy Samspillet mellom sektormodeller basert på mikrodata og modeller for økonomien som helhet Sidetall 22 Pris kr 12,00 ISBN 82-537-1934-5
- 143 Price Sensitivity of Energy Demand in Norwegian Industries Prisfølsomheten i energietterspørselen i norske næringssektorer Sidetall 25 Pris kr 12,00
ISBN 82-537-1960-4
- 144 Land Use and Environmental Statistics Obtained by Point Sampling Areal- og miljøstatistikk utarbeidet ved hjelp av punktutvalg Sidetall 31 Pris kr 12,00
ISBN 82-537-1966-3
- 145 Technical Progress and Structural Change in the Norwegian Primary Aluminum Industry Teknisk framgang og strukturendring for produksjon av primær aluminium i Norge Sidetall 21 Pris kr 12,00 ISBN 82-537-2000-9
- 146 Samliv uten vigsel - Ekteskap og fødsler Cohabitation without Marriage - Marriage and Births Sidetall 70 Pris kr 18,00 ISBN 82-537-2002-5
- 147 Flere i yrke - Færre barn? Om endringer i barnetall, utdanning og yrkesaktivitet blant kvinner i etterkrigstiden Working Mothers - Fewer Children? About Changes in Number of Children, Education and Employment During Post-War Period 1983 Sidetall 59 Pris kr 18,00 ISBN 82-537-2007-6
- 148 Discrete Dynamic Choice: An Extension of the Choice Models of Thurstone and Luce Diskret dynamisk valg: En utvidelse av valgmodellene til Thurstone og Luce Sidetall 48 Pris kr 18,00 ISBN 82-537-2009-2

I serien Rapporter fra Statistisk Sentralbyrå (RAPP) - ISSN 0332-8422 32-8422

Trykt 1983

- Nr. 83/1 Naturressurser 1982 Foreløpige nøkkeltall fra ressursregnskapene for energi, mineraler, skog, fisk og areal Sidetall 62 Pris kr 15,00 ISBN 82-537-1837-3
- 83/2 Totalregnskap for fiske- og fangstnæringen 1978 - 1981 Sidetall 39 Pris kr 12,00
ISBN 82-537-1882-9
- 83/3 Forbruk av fisk og fiskevarer i Norge 1979 En undersøkelse av fiskeforbruket i Norge i 1979 med bakgrunn i materialet fra momskompensasjonsordningen for fisk og fiskevarer Sidetall 25 Pris kr 12,00 ISBN 82-537-1904-3
- 83/4 Planregnskap for Rogaland 1981 - 1992 Hovedresultater Sidetall 42 Pris kr 12,00
ISBN 82-537-1902-7
- 83/5 Planregnskap for Akershus 1981 - 1992 Hovedresultater Sidetall 48 Pris kr 18,00
ISBN 82-537-1903-5
- 83/6 Norske olje- og gassreserver Nåverdiberegninger og inndeling i kostnadsklasser Sidetall 28 Pris kr 12,00 ISBN 82-537-1911-6
- 83/7 Behandlingen av oljevirkosomheten i Byråets makroøkonomiske årsmodeller Sidetall 30 Pris kr 12,00 ISBN 82-537-1918-3
- 83/8 Arbeid og helse 1982 Sidetall 101 Pris kr 18,00 ISBN 82-537-1927-2
- 83/9 Radio- og fjernsynsundersøkelsen Februar 1983 Sidetall 118 Pris kr 18,00
ISBN 82-537-1928-0
- 83/10 On the Use of Laspeyres and Paasche Indices in a Neoclassical Import Model Om bruken av Laspeyres og Paasche indekser i en neoklassisk importmodell Sidetall 49
Pris kr 18,00 ISBN 82-537-1931-0
- 83/11 MODAG-RAPPORT Epperspørselsfunksjoner for arbeidskraft, energi og vareinnsats Sidetall 38 Pris kr 12,00 ISBN 82-537-1935-3
- 83/12 Energiundersøkelsen 1980 Sidetall 47 Pris kr 12,00 ISBN 82-537-1949-3
- 83/13 Grunnkretser, tettsteder og menigheter Dokumentasjon 1980 Sidetall 57
Pris kr 18,00 ISBN 82-537-1952-3
- 83/14 Barnevernsklienter og sosial bakgrunn Sidetall 61 Pris kr 18,00
ISBN 82-537-1989-2
- 83/15 Skatter og overføringer til private Historisk oversikt over satser mv. årene 1970 - 1983 Sidetall 77 Pris kr 18,00 ISBN 82-537-1961-2

I serien Rapporter fra Statistisk Sentralbyrå (RAPP) (forts.) - ISSN 0332-8422

- Nr. 83/16 Varige goder i et komplett system av konsumentetterspørselsfunksjoner
- En modell estimert med norske kvartalsdata Sidetall 93 Pris kr 18,00
ISBN 82-537-1962-0
- 83/18 Fylkenes bruk av helseinstitusjoner Oversikt 1980 og forsøk på framskriving
Sidetall 89 Pris kr 18,00 ISBN 82-537-1969-8
- 83/19 MODIS IV Dokumentasjonsnotat nr. 17 Sidetall 62 Pris kr 18,00 ISBN 82-537-1974-4
- 83/21 Analyse av ulikhet i fordelinger av levekår Sidetall 130 Pris kr 18,00
ISBN 82-537-1988-4
- 83/22 Kostnader ved ulike utbyggingsrekkefølger av vassdragsutbygginger En metodestudie
Sidetall 26 Pris kr 12,00 ISBN 82-537-1986-8
- 83/23 Planrekneskap for Sør-Trøndelag 1981 - 1992 Hovudresultat Sidetall 43
Pris kr 12,00 ISBN 82-537-1983-3
- 83/24 Pasientstatistikk 1981 Statistikk fra Det økonomiske og medisinske informasjons-
system Sidetall 70 Pris kr 18,00 ISBN 82-537-1991-4
- 83/25 Aktuelle skattetall 1983 Current Tax Data Sidetall 46 Pris kr 12,00
ISBN 82-537-1990-6
- 83/26 Konsumprisindeksen Sidetall 57 Pris kr 18,00 ISBN 82-537-1998-1
- 83/27 Gross Capital, Net Capital, Capital Service Price, and Depreciation: A Framework for
Empirical Analysis Sidetall 69 Pris kr 18,00 ISBN 82-537-1995-7
- 83/28 Jens-Kristian Borgan: Kohort-dødeligheten i Norge 1846 - 1980 Cohort Mortality in
Norway Sidetall 200 Pris kr 18,00 ISBN 82-537-1997-3
- 83/29 Etterspørsel etter arbeidskraft i norske industrinæringer Sidetall 68 Pris kr 18,00
ISBN 82-537-2001-7
- 83/30 To notater om sammenlikning av data fra Fruktbarhetsundersøkelsen 1977 med data fra
registre Sidetall 40 Pris kr 18,00 ISBN 82-537-2006-8
- 83/32 Regionale strukturendringer belyst ved sysselsettingstall Sidetall 52
Pris kr 18,00 ISBN 82-537-2003-3
- 83/33 Nils Martin Stølen: Importandeler og relative priser En MODAG-rapport Sidetall 62
Pris kr 18,00 ISBN 82-537-2010-6
- 83/34 Totalregnskap for fiske- og fangstnæringen 1979 - 1982 Sidetall 39 Pris kr 12,00
ISBN 82-537-2013-0

Trykt 1984

- Nr. 84/1 Naturressurser og miljø 1983 Foreløpige nøkkeltall fra ressursregnskapene for
energi, mineraler, skog, fisk og areal Sidetall 100 Pris kr 18,00
ISBN 82-537-1993-0
- 84/2 Energisubstitusjon i næringssektorene i en makromodell Sidetall 47 Pris kr 12,00
ISBN 82-537-2042-4
- 84/7 Tiril Vogt: Social Indicators and Environmental Dimensins Sidetall 33
Pris kr 12,00 ISBN 82-537-2060-2

Standarder for norsk statistikk (SNS)
Standards for Norwegian Statistics (SNS)

I denne serien vil Byrået samle alle statistiske standarder etter hvert som de blir revidert. Til nå foreligger:

- Nr. 1 Kontoplanen i nasjonalregnskapet
- " 2 Standard for næringsgruppering
- " 3 Standard for handelsområder
- " 4 Kodeliste for yrkesklassifisering

Andre standarder som gjelder, er trykt i serien Statistisk Sentralbyrås Håndbøker (SSH):

- | | |
|--|--|
| <ul style="list-style-type: none"> Nr. 24 Standard for gruppering av sykdommer - skader - dødsårsaker i offentlig norsk statistikk " 28 Standard for utdanningsgruppering i offentlig norsk statistikk " 35 Standard for kommuneklassifisering " 38 Internasjonal standard for varegruppering i statistikken over utenrikshandelen (SITC-Rev. 2) | <p>Andre publikasjoner i serien SSH:</p> <ul style="list-style-type: none"> Nr. 30 Lov, forskrifter og overenskomst om folkeregistrering " 36 Produksjonsindeks for bergverksdrift, industri og kraftforsyning " 42 Engrosprisstatistikk Engrosprisindeks
Produsentprisindeks |
|--|--|

Pris kr 18,00

Publikasjonen utgis i kommisjon hos H. Aschehoug & Co. og
Universitetsforlaget, Oslo, og er til salgs hos alle bokhandlere.

ISBN 82-537-2047-5
ISSN 0333-3752