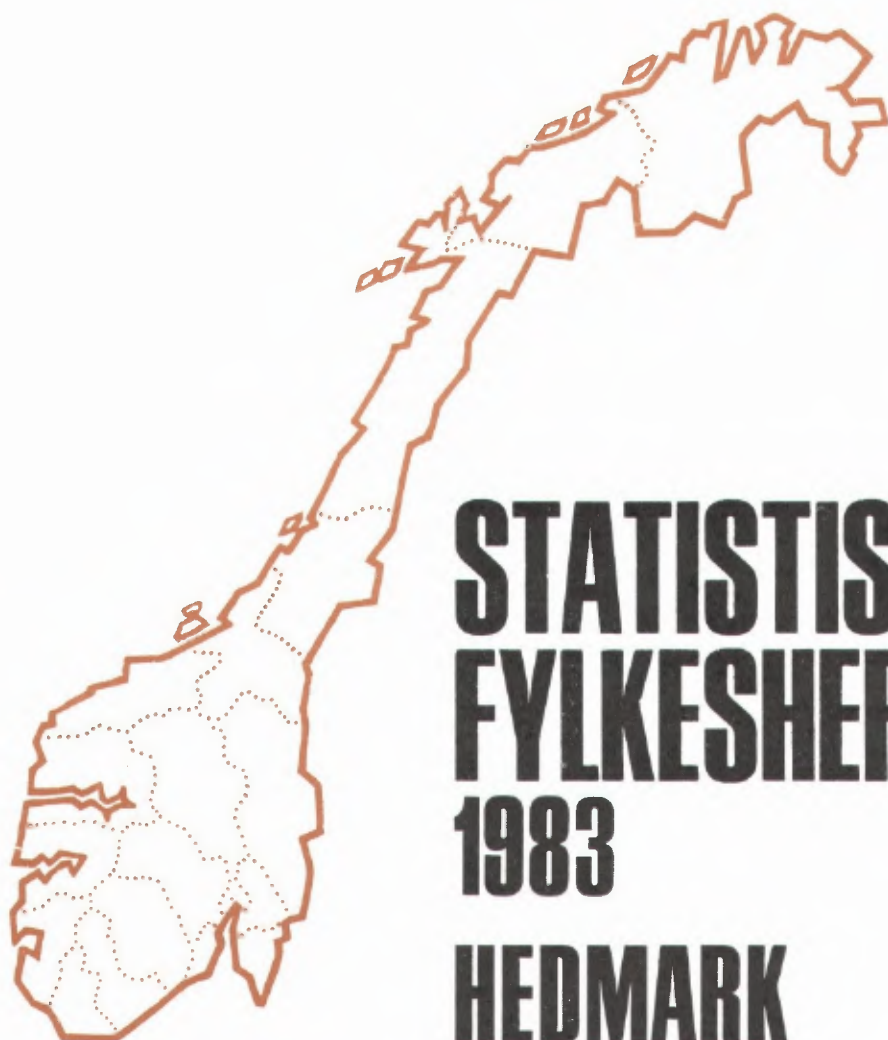


NORGES OFFISIELLE STATISTIKK



**STATISTISK
FYLKESHEFTE
1983
HEDMARK**

STATISTISK SENTRALBYRA

NORGES OFFISIELLE STATISTIKK B 345



**STATISTISK FYLKESHEFTE
1983**

HEDMARK

STATISTISK SENTRALBYRA
OSLO — KONGSVINGER 1983

ISBN 82-537-1861-6

EMNEGRUPPE
Oversikter

STIKKORD
Regionale tall

FORORD

Statistiske fylkeshefter inneholder tall fra de fleste områder av norsk statistikk. Ulike geografiske inndelinger er nyttet. Men der det er mulig og formålstjenlig, er imidlertid statistikken gitt for kommune som minste område.

Det blir gitt ut ett hefte for hvert fylke med unntak av Oslo og Akershus, som det er laget et samlehefte for.

Publikasjonen er delt opp i kapitler som hovedsakelig følger Statistisk Sentralbyrås standardgruppering i statistikkområder. Først i hvert kapittel er det gjort greie for de definisjoner som er brukt. I tilknytning til de enkelte tabellene er det vist til spesialpublikasjoner som mer utførlig dekker de forskjellige statistikkområder. Av produksjonstekniske grunner er det samme tabellnummerering i alle hefter. Noen fylkeshefter får derfor sprang i nummereringen av tabellene fordi enkelte statistikkområder mangler (f.eks. fiskeristatistikk i Hedmark og Oppland).

Det har tidligere kommet ut tre serier med fylkeshefter, Statistisk fylkeshefte 1973, 1977 og 1980 og det er meningen å sende ut neste utgave i løpet av 3-4 år. I mellomtida vil Byråets publikasjonsserie Nye distriktstall bli brukt til å ajourføre tabeller i Statistisk fylkeshefte 1983. Bak tabellregisteret er det gitt en oversikt over tabeller i tidligere serier som ikke er med i denne serien.

1983-serien har forholdsvis mange tabeller med statistikk fra Landbruksteljing 1979 og Folke- og bolig telling 1980.

Statistisk Sentralbyrå har fått hjelp av andre offentlige og private institusjoner til å utarbeide noen av tabellene. Arbeidet med heftene har vært ledet av førstesekretær Ida Bremserud.

Statistisk Sentralbyrå, Oslo/Kongsvinger 25. mars 1983

Arne Øien

Jan Byfuglien

INNHold

| | Side |
|---|------|
| Figurregister | 7 |
| Tabellregister | 8 |
| Tabeller i tidligere serier Statistiske fylkeshefter som ikke er med i denne serien | 13 |
| Innledning | 16 |
| Oversiktstabell | 18 |
| Oversiktskart | 20 |
| 1. Areal, luft og vann | 21 |
| 2. Befolkning og helseforhold | 32 |
| 3. Arbeidsmarked | 67 |
| 4. Nasjonalregnskap | 103 |
| 5. Jordbruk, skogbruk og jakt | 108 |
| 6. Fiske og fangst | 126 |
| 7. Bergverksdrift, industri, kraft- og vannforsyning, bygge- og anleggsvirksomhet | 127 |
| 8. Utenrikshandel | 143 |
| 9. Innenlandsk handel, tjenesteyting mv. | 145 |
| 10. Sjøtransport | 151 |
| 11. Annen samferdsel | 152 |
| 12. Offentlige finanser | 166 |
| 13. Penger og kreditt | 180 |
| 14. Inntekt og formue | 184 |
| 15. Boliger og boforhold | 192 |
| 16. Sosiale forhold | 199 |
| 17. Rettsforhold | 204 |
| 18. Utdanning | 209 |
| 19. Valg | 221 |
| Vedlegg | |
| 1. Oversikt over geografiske inndelinger | 229 |
| 2. Merknader til tabell 2.1 | 231 |
| 3. Spesifikasjon av ikke-sosialistiske felleslister, upolitiske og lokale lister og andre lister i tabellene 19.3 og 19.4 | 233 |
| Utkomne publikasjoner | |
| Tidligere utkommet på emneområdet | 234 |
| Publikasjoner sendt ut fra Statistisk Sentralbyrå etter 1. juli 1982 | 235 |
| Standarder for norsk statistikk (SNS) | 239 |

Standardtegn i tabeller

- . Tall kan ikke forekomme
- .. Oppgave mangler
- : Tall kan ikke offentliggjøres
- Null
- 0 Mindre enn 0,5 av den brukte enhet
- 0,0 Mindre enn 0,05 av den brukte enhet

FIGUREREGISTER

| | Side |
|--|------|
| 1. AREAL, LUFT OG VANN | |
| 1.1. Areal over 600 meter over havet i prosent av samlet areal. Kommune | 23 |
| 1.2. Folkemengde pr. km ² landareal. Kommune. 31. desember 1981 | 24 |
| 2. BEFOLKNING OG HELSEFORHOLD | |
| 2.1. Folkemengden 1. november 1980 og prosentvis årlig endring i perioden 1970 - 1980. Kommune | 36 |
| 2.2. Kvinner pr. 100 menn i aldersgruppen 20-39 år. Kommune. 31. desember 1981 | 37 |
| 2.3. Personer 67 år og over i prosent av folkemengden i alt. Kommune. 31. desember 1981 | 38 |
| 2.4. Netto flytting pr. 1 000 innbyggere. Kommune. 1979 - 1981. Årlig gjennomsnitt | 39 |
| 2.5. Levendefødte pr. 1 000 kvinner 15-44 år. Kommune. 1979 - 1981. Årlig gjennomsnitt | 40 |
| 2.6. Folkemengden i fylket etter kjønn og alder. Prosent. 31. desember 1981 | 41 |
| 3. ARBEIDSMARKED | |
| 3.1. Yrkesaktive kvinner 16 år og over med minst 1 000 arbeidstimer i prosent av alle kvinner 16 år og over. Kommune. 1. november 1979 - 31. oktober 1980 | 71 |
| 3.2. Registrerte helt arbeidsløse pr. 1 000 innbyggere 16-66 år. Kommune. 1981 | 72 |
| 5. JORDBRUK, SKOGBRUK OG JAKT | |
| 5.1. Jordbruksareal i drift og produktivt skogareal i prosent av landareal i alt. Kommune. 1979 | 110 |
| 9. INNENLANDSK HANDEL, TJENESTEYTING MV. | |
| 9.1. Omsetning i detaljhandel pr. innbygger. Kommune. 1980. 1 000 kr | 146 |
| 11. ANNEN SAMFERDSEL | |
| 11.1. Personer pr. personbil. Kommune. 31. desember 1981 | 154 |
| 12. OFFENTLIGE FINANSER | |
| 12.1. Kommuneregnskaper 1980. Brutto driftsutgifter pr. innbygger | 168 |
| 12.2. Kommuneregnskaper 1980. Brutto driftsutgifter til sosial omsorg og sosial trygd pr. innbygger | 169 |
| 12.3. Kommuneregnskaper 1980. Samlet lånegjeld pr. innbygger | 170 |
| 14. INNTEKT OG FORMUE | |
| 14.1. Netto inntekt pluss særfradrag pr. innenbygds/-bys personlig skattyter. Kommune. 1980 | 185 |
| 15. BOLIGER OG BOFORHOLD | |
| 15.1. Andel av husholdninger som har telefon. Kommune. 1. november 1980 | 194 |
| 16. SOSIALE FORHOLD | |
| 16.1. Barn i barnehager pr. 1 000 barn 0-6 år. Kommune. 1980 | 200 |
| 18. UTDANNING | |
| 18.1. Elever i videregående skoler i aldersgruppen 16-19 år i prosent av alle personer i gruppen. Kommune. 1980 | 211 |
| 19. VALG | |
| 19.1. Valgdeltaking i prosent ved stortingsvalgene 1829 - 1981 og ved kommunevalgene 1901 - 1979. Fylket | 222 |

TABELLREGISTER

| | Side |
|---|------|
| 1. AREAL, LUFT OG VANN | |
| 1.1. Samlet areal, landareal, ferskvannsareal og lengde kystlinje. Kommune | 25 |
| 1.2. Samlet areal etter høyde over havet. Kommune | 26 |
| 1.3. Lufttemperatur ved værstasjoner. Normal og 1981 | 27 |
| 1.4. Nedbør i de enkelte måneder ved værstasjoner og utvalgte nedbørstasjoner. Normal og 1981 | 28 |
| 1.5. Maksimal nedbørhøyde og tallet på døgn med visse meteorologiske fenomener ved værstasjoner. Normal og 1981 | 30 |
| 1.6. Konsentrasjon av svoveldioksyd i luft ved målestasjoner. Halvårsperioder. Oktober 1979 til mars 1982 | 30 |
| 1.7. Konsentrasjon av sot i luft ved målestasjoner. Utvalgte områder. Februar 1977 - august 1982 | 30 |
| 1.8. Kloakkrensaneanlegg 31. desember 1978 | 31 |
| 2. BEFOLKNING OG HELSEFORHOLD | |
| 2.1. Folkemengden 1875 - 1980. Kommune | 42 |
| 2.2. Folkemengden etter kjønn og alder. Kommune. Absolutte tall og prosent. 31. desember 1981. Fylket | 43 |
| 2.3. Folkemengden i tettbygde og spredtbygde strøk, etter kjønn og alder. Kommune. 1. november 1980 | 46 |
| 2.4. Flyttinger fra/til kommunene i fylket og utvalgte områder utenfor fylket. 1979 - 1981. Årlig gjennomsnitt | 48 |
| 2.5. Fraflytting, tilflytting og nettoflytting, etter kjønn og alder. Kommune. 1981. Fylket | 50 |
| 2.6. Fødte, døde, innflytting, utflytting og folketilvekst. Kommune. 1979 - 1981. Årlig gjennomsnitt | 54 |
| 2.7. Personer som var med i folketellingen både i 1970 og folketellingen i 1980, etter bostedskommune på de to tidspunktene | 56 |
| 2.8. Framskrevet folkemengde ved utgangen av året, etter kjønn og alder. Kommune. Alternativ K182 og K082. 1985 - 2000 | 58 |
| 2.9. Utenlandske statsborgere etter statsborgerskap. Kommune. 31. desember 1977 - 1981 .. | 60 |
| 2.10. Familier etter familietype og tallet på barn under 20 år. Kommune. 1974 - 1980 | 62 |
| 2.11. Yrkesaktive leger etter næringsgruppe. Legedistrikt. Februar 1981 | 63 |
| 2.12. Leger, tannleger, sykepleiere og hjelpepleiere. Legedistrikt. Februar 1981 | 64 |
| 2.13. Sykesenger og personale ved sykehus, sykestuer og sykehjem. Kommune. 1980 | 65 |
| 2.14. Aldershjem og somatiske sykehjem. Kommune. 1980 | 66 |
| 3. ARBEIDSMARKED | |
| 3.1. Yrkesaktive 16 år og over, i grupper for alder og kjønn i prosent av alle personer i hver gruppe. Kommune. 1. november 1979 - 31. oktober 1980 | 74 |
| 3.2. Personer 16 år og over etter ekteskapelig status, yrkesaktivitet og arbeidstid. Prosent. Kommune. 1. november 1979 - 31. oktober 1980 | 78 |
| 3.3. Yrkesaktive 16 år og over etter kjønn, næring og yrkesstatus. Bostedskommune. 1. november 1979 - 31. oktober 1980 | 80 |
| 3.4. Andel av personer 16 år og over som er yrkesaktive, etter næring. Prosent. Bostedskommune. 1. november 1979 - 31. oktober 1980 | 84 |
| 3.5. Andel av personer 16 år og over som er yrkesaktive, etter yrkesfelt. Prosent. Bostedskommune. 1. november 1979 - 31. oktober 1980 | 86 |
| 3.6. Folkemengden etter kjønn og yrkesaktive 16 år og over, etter næring. Tettsteder. 1. november 1979 - 31. oktober 1980 | 87 |
| 3.7. Yrkesaktive 16 år og over etter bosteds- og arbeidstedskommune. 25. - 31. oktober 1980 | 90 |
| 3.8. Yrkesaktive 16 år og over med reisetid over 45 minutter til arbeidsstedet, etter bosteds- og arbeidstedskommune. 25. - 31. oktober 1980 | 92 |
| 3.9. Personer 15 år og over 1. november 1970 som var yrkesaktive ved folketellingene både i 1970 og 1980. Yrkesaktive med forskjellig bostedskommune på de to tellingstidspunktene, etter næring. Kommune | 96 |

3. ARBEIDSMARKED (forts.)

| | | |
|-------|--|-----|
| 3.10. | Sysselsatte i bergverksdrift, industri og bygge- og anleggsvirksomhet, etter kjønn. Arbeidskontordistrikt. Årsgjennomsnitt. 1980 og 1981 | 99 |
| 3.11. | Statsansatte etter kjønn. Arbeidsstedskommune. 1980 og 1981 | 99 |
| 3.12. | Statsansatte etter kjønn og næring. 1980 og 1981 | 100 |
| 3.13. | Ansatte i skoleverket etter kjønn. Arbeidsstedskommune. 1980 og 1981 | 101 |
| 3.14. | Personer meldt til arbeids- og sjømannskontorene som helt arbeidsløse, etter kjønn og alder. Kommune. Årsgjennomsnitt og månedstall for januar og juli. 1980 og 1981 | 102 |

4. NASJONALREGNSKAP

| | | |
|------|--|-----|
| 4.1. | Produksjon og faktorinntekt. Fylket. 1976 | 104 |
| 4.2. | Bruttoprodukt etter anvendelse. Fylket. 1976 | 104 |
| 4.3. | Privat konsum pr. innbygger etter konsumgruppe. Fylket. 1976 | 104 |
| 4.4. | Bruttoprodukt etter produksjonssektor. Fylket. 1976 | 105 |
| 4.5. | Statlig konsum etter formålsgruppe. Fylket. 1976 | 106 |
| 4.6. | Kommunalt konsum etter formålsgruppe. Fylket. 1976 | 106 |
| 4.7. | Bruttoinvestering i fast realkapital. Fylket. 1976 | 107 |

5. JORDBRUK, SKOGBRUK OG JAKT

| | | |
|-------|---|-----|
| 5.1. | Avgang av dyrket jord (fulldyrket og overflatedyrket) ved omdisponering etter jordloven, ved regulering etter bygningsloven og ved ekspropriasjon. Absolutte tall og prosent. 1965 - 1981 | 111 |
| 5.2. | Jorddyrking, grøfting og planering med statstilskott. Absolutte tall og prosent. 1965 - 1981. 1965 = 100 | 112 |
| 5.3. | Avling av de enkelte jord- og hagebruksvekstene. Avling i tonn og pr. dyrkingsenhet. 1970 - 1981 | 113 |
| 5.4. | Skogavvirkning til salg og industriell produksjon. Kommune. 1979-80 og 1980-81 | 114 |
| 5.5. | Jordbruksareal i drift, produktivt skogareal og annet areal. Absolutte tall og prosent. Handelsdistrikt og kommune. 1979 | 115 |
| 5.6. | Eiendommer med minst 5 dekar jordbruksareal, etter størrelsen på jordbruksarealet. Handelsdistrikt og kommune. 1979 | 117 |
| 5.7. | Eiendommer med minst 25 dekar produktivt skogareal, etter størrelsen på skogarealet. Handelsdistrikt og kommune | 118 |
| 5.8. | Oppgaveenheter etter eget jordbruksareal og produktivt skogareal. 1979 | 118 |
| 5.9. | Oppgaveenheter etter eget jordbruksareal og jordbruksareal i drift. 1979 | 119 |
| 5.10. | Driftsenheter etter størrelsen på jordbruksareal i drift. Handelsdistrikt og kommune . | 119 |
| 5.11. | Jordleie. Handelsdistrikt og kommune | 120 |
| 5.12. | Driftsenheter med husdyr etter dyreslag. Handelsdistrikt og kommune | 121 |
| 5.13. | Husdyr etter dyreslag. Handelsdistrikt og kommune | 122 |
| 5.14. | Driftsenheten som inntektskilde. Mannlige brukere etter alder. Kvinnelige brukere. Handelsdistrikt og kommune | 123 |
| 5.15. | Bruken av jordbruksareal i drift. Handelsdistrikt og kommune. Dekar | 124 |
| 5.16. | Skogtakst, avvirkning, produksjonsevne, skogsveier. Eiendommer med minst 25 dekar produktivt skogareal. Handelsdistrikt og kommune. 1979 | 125 |

7. BERGVERKSDRIFT, INDUSTRI, KRAFT- OG VANNFORSYNING, BYGGE- OG ANLEGGSVIRKSOMHET

| | | |
|------|--|-----|
| 7.1. | Hovedtall for bergverksdrift og industri. Alle bedrifter. Fylket. 1976 - 1980 | 130 |
| 7.2. | Hovedtall for bergverksdrift og industri. Alle bedrifter. Prosent. Fylket. 1976 - 1980. 1976 = 100 | 130 |

| | | |
|--------|--|-----|
| 7. | BERGVERKSDRIFT, INDUSTRI, KRAFT- OG VANNFORSYNING, BYGGE- OG ANLEGGSVIRKSOMHET (forts.) | |
| 7.3. | Hovedtall for bergverksdrift og industri. Alle bedrifter. Fylkets prosentandel av hele landet. 1976 - 1980 | 130 |
| 7.4. | Hovedtall for bergverksdrift og industri. Store bedrifter. Fylket. 1971 - 1980 .. | 131 |
| 7.5. | Bedrifter og sysselsatte i bergverksdrift og industri, etter sysselsettingsgruppe. Store bedrifter. Fylket. 1971 - 1980 | 131 |
| 7.6. | Hovedtall for bergverksdrift og industri. Store bedrifter. Kommune. 1980 | 132 |
| 7.7. | Hovedtall for bergverksdrift og industri, etter næringsundergruppe. Store bedrifter. 1980 | 133 |
| 7.8. | Hovedtall for kraftforsyning. Fylket. 1979 og 1980 | 136 |
| 7.9. | Nyttbar og utbygd vannkraft 31. desember 1980. Kraftverk | 137 |
| 7.10. | Hovedtall for bygge- og anleggsdrift, etter næringsgruppe. Alle bedrifter. 1979 og 1980 | 138 |
| 7.11. | Fullførte bygg. Boliger og boligflate. Annen golvflate etter brukerens næring. Kommune. 1979 og 1980 | 139 |
| 7.12. | Fullførte leiligheter etter byggets art. Kommune. 1979 og 1980 | 140 |
| 7.13. | Fullførte leiligheter etter tallet på rom. Kommune. 1979 og 1980 | 142 |
| 8. | UTENRIKSHANDEL | |
| 8.1. | Innførsel og utførsel, etter varegruppe. Tollsted. 1981 | 144 |
| 9. | INNENLANDSK HANDEL, TJENESTEYTING MV. | |
| 9.1. | Bedrifter, sysselsetting og omsetning i varehandel, etter næringsgruppe. Handelsdistrikt. 1979 og 1980 | 147 |
| 9.2. | Bedrifter, sysselsetting og omsetning i detaljhandel. Kommune. 1980 | 149 |
| 9.3. | Hovedtall for forretningsmessig tjenesteyting og utleie av maskiner og utstyr. Fylket. 1980 | 150 |
| 9.4. | Hovedtall for kloakkvesen, reingjøring og vinduspussing, vaskeri- og renssevirkosomhet Fylket. 1980 | 150 |
| 11. | ANNEN SAMFERDSEL | |
| 11.1. | Passasjertrafikken med jernbane mellom Hedmark og andre fylker og utlandet. 1981 .. | 155 |
| 11.2. | Vognlastgods med jernbane mellom Hedmark og andre fylker og utlandet. 1981 | 155 |
| 11.3. | Offentlige veier. Kommune. 1. januar 1982 | 156 |
| 11.4. | Veianlegg etter største tillatte akseltrykk. 1972 - 1982 | 156 |
| 11.5. | Registrerte kjøretøyer ved utgangen av året. Kommune. 1980 og 1981 | 157 |
| 11.6. | Biler vraket mot pant. Kommune. 1978 - 1980 | 158 |
| 11.7. | Førerkort etter klasse og innehaverens kjønn og alder. Fylket. Kjønn | 159 |
| 11.8. | Person- og varebiler. Kjørte kilometer etter reiseformål de enkelte ukedager. Prosent. Fylket. 1980 | 159 |
| 11.9. | Person- og varebiler. Personkilometer etter reiseformål de enkelte ukedager. Prosent. Fylket. 1980 | 160 |
| 11.11. | Passasjertrafikk og godstrafikk med rutebiler. 1980 | 160 |
| 11.12. | Registrerte kjøretøyer for godstransport ved utgangen av året og deres nyttelast. Alle kjøretøyer. Fylket. 1972 - 1981 | 161 |
| 11.13. | Registrerte kjøretøyer for godstransport ved utgangen av året og deres nyttelast. Dieseldrevne kjøretøyer. Fylket. 1972 - 1981 | 162 |
| 11.14. | Kjørelengde pr. dieseldrevet kjøretøy i de enkelte kjøretøygrupper. Fylket. 1973 - 1981 | 162 |
| 11.15. | Veitrafikkulykker og drepte eller skadde personer, etter trafikantgruppe. Kommune. 1980 og 1981 | 163 |
| 11.17. | Tallet på hoteller, tallet på senger, ankomne gjester, gjestedøgn og kapasitetsutnyttning. Godkjente hoteller. Handelsdistrikt. 1980 og 1981 | 164 |
| 11.18. | Overnattinger ved klassifiserte leirplasser. Kommune. Juni-august. 1980 og 1981 | 165 |

| | Side |
|---|------|
| 12. OFFENTLIGE FINANSER | |
| 12.1. Kommuneregnskaper. 1978 - 1980 | 171 |
| 12.2. Kommuneregnskaper 1980. Fordeling av brutto driftsutgift er pr. innbygger på hovedkapitler. Kr | 176 |
| 12.3. Kommuneregnskaper 1980. Fordeling av netto driftsutgifter på hovedkapitler. Prosent | 177 |
| 12.4. Kommuneregnskaper 1980. Fordeling av netto driftsutgifter pr. innbygger på hovedkapitler. Kr | 178 |
| 12.5. Kommuneregnskaper 1980. Renter, avdrag, skatteutjæmningsmidler, skatter og avgifter og lånegjeld | 179 |
| 13. PENGER OG KREDITT | |
| 13.1. Utestående lån fra offentlige banker. 1979 - 1981. Mill.kr og prosent | 181 |
| 13.2. Sparebanker. Årsregnskap. Hovedkontorets fylke. 1980. 1 000 kroner | 182 |
| 14. INNTEKT OG FORMUE | |
| 14.1. Oversikt over skattelikningen. Kommune. 1978 - 1980 | 186 |
| 14.2. Personlige skattytere etter inntekt. Absolutte tall og prosent. Kommune. 1980 .. | 191 |
| 15. BOLIGER OG BOFORHOLD | |
| 15.1. Boliger etter tallet på rom/areal i kvadratmeter og type boligstrøk/handelsdistrikt og kommune. 1. november 1980 | 195 |
| 15.2. Boliger etter botetthet og type boligstrøk/handelsdistrikt og kommune. 1. november 1980 | 196 |
| 15.3. Boliger etter sanitærutstyr/kjøkken og type boligstrøk/handelsdistrikt og kommune. 1. november 1980 | 197 |
| 15.4. Boliger etter hustype/byggeår. Prosent. Kommune. 1. november 1980 | 198 |
| 16. SOSIALE FORHOLD | |
| 16.1. Hjelpeordninger for hjemmene. Kommune. 1978, 1979 og 1980 | 201 |
| 16.2. Stønadstilfelle etter familietype. Kommune. 1981 | 202 |
| 16.3. Stønadstilfelle etter ytelsens art og formål. Kommune. 1981 | 202 |
| 16.4. Barnehager. Institusjoner etter eierforhold, ansatte og barn etter foreldreforhold. Kommune. 1979 og 1980 | 203 |
| 17. RETTSFORHOLD | |
| 17.1. Forbrytelser etterforsket av politiet, etter arten av lovbrudd. Åstedskommune. 1981 | 205 |
| 17.2. Forbrytelser ferdig etterforsket av politiet, etter arten av lovbrudd og politiets avgjørelse eller innstilling. Fylket. 1981 | 206 |
| 17.3. Siktete etter forbrytelsens art og handelsdistrikt/kjønn/alder. Bosted. 1981 | 206 |
| 17.4. Reaksjoner for forbrytelser, etter personens kjønn/type reaksjon og handelsdistrikt, kommune/personens alder. Åstedskommune. Absolutte tall og pr. 1 000 innbyggere 14 år og over | 207 |
| 17.5. Tvistemål behandlet av forlikrådene, etter avgjørelse. Kommune | 208 |
| 17.6. Sivile saker avsluttet ved by- og herredsrettene, etter avgjørelse. Domsogn | 208 |

18. UTDANNING

| | | |
|-------|---|-----|
| 18.1. | Elever ved skoler i fylket, etter kjønn og skoleslag. Skolekommune. 1979 og 1980 ... | 212 |
| 18.2. | Elever i videregående skoler i fylket, etter kjønn og utdanningens art. 1979 og 1980 | 213 |
| 18.3. | Elever som er bosatt i fylket og går i videregående skoler, etter skolested. Absolutte tall og prosent. Bostedskommune. 1979 og 1980 | 214 |
| 18.4. | Elever og studenter som er bosatt i fylket og er registrert ved videregående skole eller universitet og høgskole, etter skoleslag/alder. Bostedskommune. 1980 | 215 |
| 18.5. | Elever som er bosatt i fylket og går i videregående skoler, etter skoleslag. Skolefylke. 1979 og 1980 | 216 |
| 18.6. | Studenter som er bosatt i fylket og studerer ved universiteter og høgskoler, etter skoleslag. Skolefylke. 1980 | 216 |
| 18.7. | Kurs, deltakere og timer ved voksenopplæring, etter kurssted. Kommune. Skoleåret 1980-81 | 217 |
| 18.8. | Deltakere ved voksenopplæring etter arrangør og kurssted. Kommune. Skoleåret 1980-81 | 218 |
| 18.9. | Personer 16-66 år, etter høyeste fullførte utdanning og kjønn. Boligstrøk og kommune. 1. november 1980 | 219 |

19. VALG

| | | |
|-------|--|-----|
| 19.1. | Fylkestingsvalget 1979. Stemmerett og valgdeltaking. Godkjente stemmesedler etter parti/valgliste. Kommune | 224 |
| 19.2. | Fylkestingsvalget 1979. Valgte representanter etter kjønn og parti/valgliste. Kommune | 224 |
| 19.3. | Kommunestyrevalget 1979. Valgdeltaking. Godkjente stemmesedler etter parti/valgliste. Kommune | 226 |
| 19.4. | Kommunestyrevalget 1979. Valgte representanter etter kjønn og parti/valgliste. Kommune | 226 |

TABELLER I TIDLIGERE SERIER STATISTISKE
FYLKESHEFTER SOM IKKE ER MED I DENNE SERIEN

Seriens Tabell-
årgang nr. Tabelloverskrift

AREAL, LUFT OG VANN

| | | |
|----|------|--|
| 77 | 1.3 | Areal tall og regnskapstall for kommunale anlegg. Kommuner. 1975 |
| " | 1.9 | Vannforsyning. Kommuner. 1975 |
| " | 1.10 | Avløp. Kommuner. 1975 |
| " | 1.11 | Renovasjon. Kommuner. 1975 |

BEFOLKNING OG HELSEFORHOLD

| | | |
|----|-----|---|
| 80 | 2.9 | Personer med medisinsk embetseksamen og arbeid på medisinske yrkesområder, etter yrkesområde. Legedistrikt. 20. januar 1978 |
| 77 | 2.3 | Areal og folketall i 1960 og 1970 i tettsteder med minst 1 000 innbyggere i 1970 |
| 73 | 9 | Folkemengden etter kjønn, alder og kommunetype. Absolutte og relative tall. 31. desember 1972 |
| " | 22 | Familier og personer, etter familietype og kommune. 1970 |

ARBEIDSMARKED

| | | |
|----|-----|--|
| 77 | 3.1 | Personer 16 år og over etter viktigste kilde til livsopphold, næring og kjønn. Bostedskommuner. 1970 |
| " | 3.2 | Personer 16 år og over med inntekt av eget arbeid som viktigste kilde til livsopphold i grupper for alder og kjønn i prosent av personer i alt i hver gruppe. Kommuner. 1970 |
| " | 3.3 | Personer 15 år og over 1. november 1960 med inntekt av eget arbeid som viktigste kilde til livsopphold ved folketellingene i 1960 og 1970. Personer med forskjellig bostedskommune på de to tellingstidspunktene fordelt på næring. Kommuner |
| " | 3.4 | Folkemengden etter kjønn, og personer 16 år og over med inntekt av eget arbeid som viktigste kilde til livsopphold, etter næring. Tettsteder. 1970 |
| 73 | 17 | Ansatte 16 år og over med minst 100 arbeidstimer, etter kjønn, næring og bostedskommune. 1970 |
| " | 18 | Selvstendige 16 år og over med minst 100 arbeidstimer, etter kjønn, næring og bostedskommune. 1970 |
| " | 33 | Arbeidssøkere, ledige plasser og formidlinger, etter kjønn og arbeidskontordistrikt. 1970 og 1972 |

JORDBRUK, SKOGBRUK OG JAKT

| | | |
|----|------|---|
| 80 | 5.7 | Personlige brukere etter bruket som levevei og etter alder. Utførte dagsverk på brukene. Absolutte og relative tall. 1959, 1969, 1972 og 1976 |
| " | 5.8 | Traktorer, skurtreskere og fôrholdere i jordbruket. 1959 og 1969 - 1978 |
| " | 5.11 | Nybygde skogsveier for motorkjøretøyer og skogkulturarbeid. Kommune. 1976 og 1977 |
| " | 5.12 | Storviltjakt. Kommune. 1977 og 1978 |
| 77 | 4.6 | Veksthus og benkegartnerier. Bruk med minst 100 m ² under glass/plast. 1959, 1969 og 1974 |
| " | 4.7 | Fruktdyrking. Bruk med minst 50 frukttrær. 1949, 1959, 1969 og 1974 |
| " | 4.8 | Veksthus og benkegartnerier, grønnsakdyrking på friland, bær- og fruktdyrking. Kommuner. 1974 |
| " | 4.14 | Husdyrproduksjon. 1969 og 1974 |
| 73 | 46 | Levevei og alder til mannlige brukere, og utførte dagsverk av mannlig arbeidskraft på brukene, etter kommune. 1959 og 1969 |
| " | 48 | Skogeiendommer etter størrelsen av produktivt skogareal og kommune. Samlet produktivt skogareal etter eierforhold og kommune. 1967 |
| " | 49 | Produktivt skogareal etter bonitet og etter hogstklasse for hvert takstområde |
| " | 50 | Kubikkmasse og tilvekstmasse i produktiv skog, etter takstområde |

Seriens Tabell-
årgang nr. Tabelloverskrift

FISKE OG FANGST

| | | |
|----|-----|--|
| 80 | 6.1 | Fiskebåter ved utgangen av året etter type/lengde. Kommune. 1977 og 1978 |
| " | 6.2 | Fiskebåter ved utgangen av året etter type og byggeår. Kommune. 1977 og 1978 |
| 73 | 54 | Fiskere etter fiskerstatus og kommune. 1960 og 1971 |
| " | 55 | Fiskere etter fiskerstatus, alder og kommune. 1960 og 1971 |

BERGVERKSDRIFT, INDUSTRI, KRAFT- OG VANNFORSYNING, BYGGE- OG ANLEGGSVIRKSOMHET

| | | |
|----|-----|---|
| 77 | 6.1 | Hovedtall for utvalgte næringer etter næringsgruppe. 1974 |
| " | 6.2 | Hovedtall for utvalgte næringer etter næringsområde og sysselsettingsgruppe. 1974 |
| " | 6.6 | Hovedtall for bergverksdrift og industri, etter næringshovedgruppe. Store bedrifter. Fylkets prosentandel av hele landet. 1975 |
| 73 | 60 | Hovedtall for bergverksdrift og industri, etter bedriftsstørrelse. Store bedrifter i alt og utvalgte næringsgrupper. Fylket. 1971 |

SJØTRANSPORT

| | | |
|----|------|--|
| 80 | 10.1 | Godstransport på kysten med skip 25 - 3 000 bruttotonn innen og mellom handelsdistrikter og mellom handelsdistrikter og utlandet. Leie- og egentransport. 1975 |
| 77 | 9.2 | Tallet på kaier og samlet kailengde. Kommuner. 1973 |
| " | 9.3 | Tallet på kaier etter kailengde og dybde. 1973 |
| 73 | 69 | Innførsel og utførsel, etter transportmåte og tollsted. 1969 og 1972 |
| " | 70 | Registrerte skip ved utgangen av året, etter hjemsted. 1969 og 1972 |
| " | 71 | Godstransport på kysten med skip i innenlandsk rutefart, etter handelsdistrikt. 1969 |

ANNEN SAMFERDSEL

| | | |
|----|-------|---|
| 80 | 11.7 | Prognoser for trafikken med motorkjøretøyer på riksveier. Veirute. 1981 - 1990 |
| 77 | 10.7 | Transportmengde med lastebil innen og fra/til fylket, etter vareslag. 1973 |
| " | 10.8 | Transportmengde med lastebil innen og mellom handelsdistrikter. Alle transporter. 1973 |
| " | 10.9 | Transportmengde med lastebil innen og mellom handelsdistrikter. Transporter 30 km og over. 1973 |
| " | 10.10 | Transportarbeidet (tonnkm) med lastebil innen og mellom handelsdistrikter. Alle transporter. 1973 |
| 73 | 81 | Frimerkesalg og sendte vanlige brevpostsendinger, etter kommune. 1972 |

INNTEKT OG FORMUE

| | | |
|----|------|---|
| 77 | 13.3 | Slektshusholdninger og gjennomsnittlig disponibel likningsinntekt pr. husholdning og pr. husholdningsmedlem, etter husholdningstype og alder. Husholdningene prosentvis fordelt etter husholdningens disponible likningsinntekt. Bostedsfylke. 1970 |
| " | 13.4 | Slektshusholdninger og gjennomsnittlig disponibel likningsinntekt pr. husholdning og pr. husholdningsmedlem, etter hovedpersonens yrkesstatus. Bostedskommuner. 1970 |

BOLIGER OG BOFORHOLD

| | | |
|----|------|---|
| 77 | 14.2 | Leiligheter, hytter og fritidshus. Kommuner. 1975 |
| 73 | 23 | Personer 16 år og over etter alder, ekteskkelig status, kjønn og kommune. Boligfrekvenser for personer 16 år og over innen aldersgrupper og grupper for ekteskkelig status og kjønn, for hver kommune. 1970 |

SOSIALE FORHOLD

| | | |
|----|------|--|
| 80 | 15.1 | Stønadsmottakere etter trygdeart. Ytelser fra folketrygdens pensjonsdel. Kommune. 1976 og 1977 |
| 73 | 91 | Barnetrygd. Stønadsmottakere, barn og ytelser i alt, etter kommune. 1968 og 1972 |

UTDANNING

| | | |
|----|------|--|
| 77 | 17.6 | Voksenopplæring i skoleverket og yrkesopplæring for voksne, etter arrangør og utdanningens art. Kurs og deltakere. Skoleåret 1974-75 |
|----|------|--|

Seriens Tabell-
årgang nr. Tabelloverskrift

UTDANNING (forts.)

| | | |
|----|------|--|
| 77 | 17.7 | Voksenopplæring og folkeopplysning arrangert av folkeopplysningsorganisasjonene. Kurs og deltakere, etter fag. 1973 og 1974 |
| 73 | 98 | Studenter i høstsemesteret med hjemsted i fylket, etter kjønn, lærested og studium. 1969 og 1970 |
| " | 99 | Elever og privatister som avsluttet en utdanningsaktivitet, etter kjønn, utfall og utdanningens art. Skolefylke. Skoleåret 1971-72 |

FERIE OG FRILUFTSLIV

| | | |
|----|------|---|
| 77 | 18.1 | Kommunale fritidsanlegg og godkjente campingplasser. Kommuner. 1975 |
| " | 18.2 | Bosatte i boliger med fritidshus, og fritidshus etter beliggenhet. Kommuner. 1970 |

VALG

| | | |
|----|-----|--|
| 73 | 104 | Personer med stemmerett, valgdeltaking og godkjente stemmer i alt med prosentvis fordeling etter parti ved Stortingsvalget 1973, for hver kommune |
| " | 105 | Godkjente stemmer, valgte representanter etter kjønn, mandat i rekkefølge og manglende stemmetall til siste mandat ved Stortingsvalget 1973, etter parti/valgliste. Fylket |

INNLEDNING

Statistiske fylkeshefter inneholder hovedsakelig tall for kommuner, handelsdistrikter og fylker. Gjennomgående er kommunen den minste geografiske enhet som det blir gitt tall for. For noen emner, der vi ikke kan gi tall for kommune, har vi tatt med tabeller som har fylket som eneste geografiske enhet. Kommuneinndelingen 1. januar 1982 er brukt.

I alle tabeller er det gitt tall for siste år/periode som vi har oppgaver for. Tidsserier er gitt i varierende omfang. Noen tabeller gir tall for to eller flere år. Andre tabeller gir oppgaver på kommunenivå for siste år vi har oppgaver for, og dessuten oppgaver på fylkesnivå for tidligere år.

Noen tabeller gir tall for "Pst. av hele landet" som uttrykker fylkets andel av tilsvarende tall for hele landet.

Mindre avvik mellom sumtallene for fylket i enkelte tabeller i denne publikasjonen og tilsvarende tall som er gitt i andre publikasjoner, kommer av avrundinger i deltallene eller seinere korreksjoner av tallene.

Oversiktstabell. Relative tall for fylkene og for kommunene i Hedmark

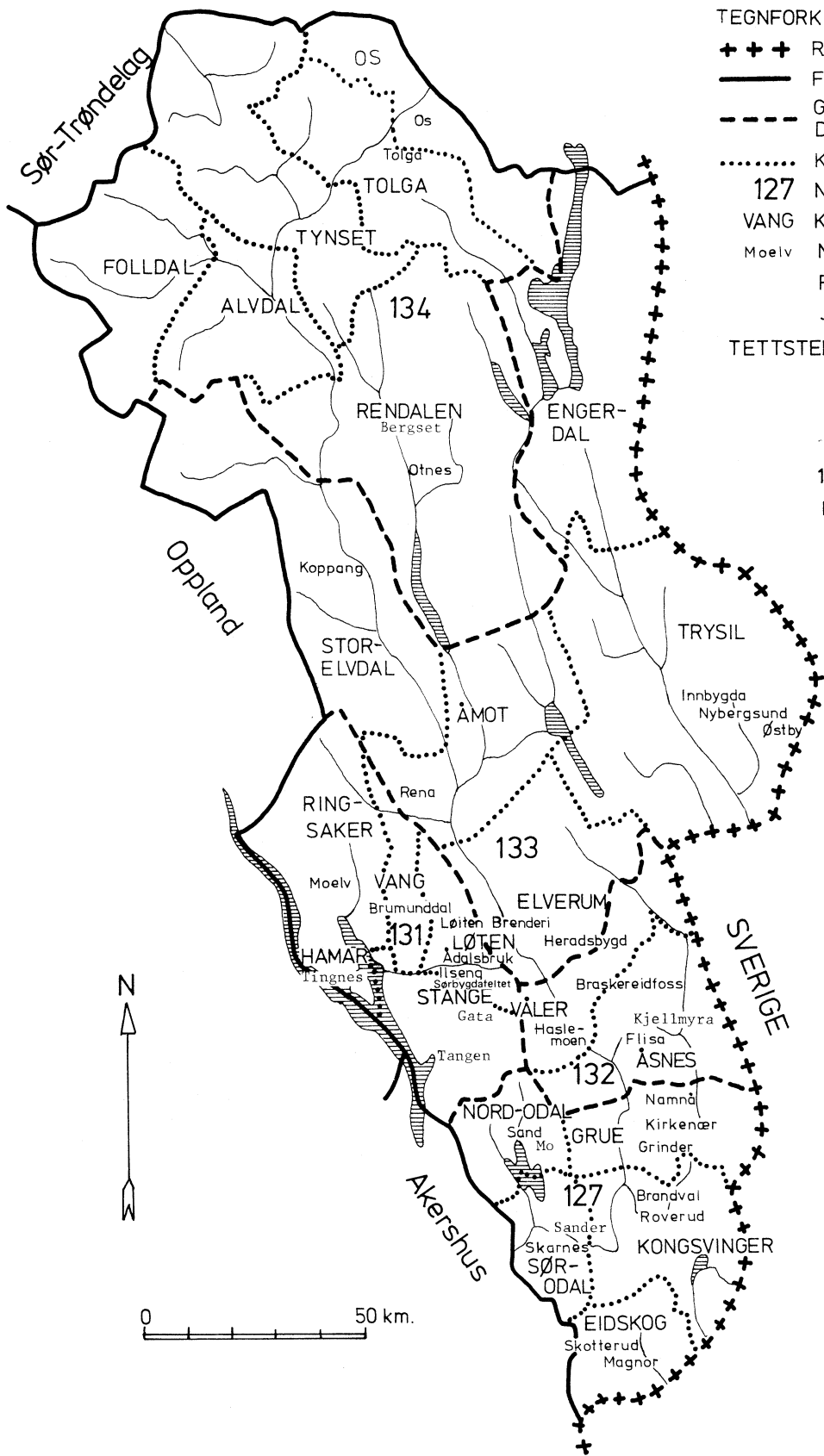
| Fylke Kommune | Areal over 600 m.o.h. i pro- sent av samlet areal | Folke- mengde ² pr. km land- areal 31/12 1981 | Relativ årlig end- ring i folke- mengden 1970- 1980 | Kvinner pr. 100 menn i alders- gruppen 20-39 år 31/12 1981 | Personer 67 år og over i pro- sent av folke- mengden 31/12 1981 | Netto flytting pr. 1 000 inn- byggere 1979- 1981. Årlig gj.snitt | Levende- fødte pr. 1 000 kvinner 15-44 år. 1979- 1981. Årlig gj.snitt | Regist- rerte helt arbeids- løse pr. 1 000 inn- byggere 16-66 år. 1981 |
|-------------------------------------|---|--|--|---|---|--|---|---|
| | | | | | | | | |
| Hele landet | 40 | 78 | 0,5 | 93 | 13,0 | 1 | 62 | 12 |
| Hele fylket | 54 | 7 | 0,5 | 94 | 14,8 | 4 | 51 | 14 |
| Andre fylker | | | | | | | | |
| 01 Østfold | - | 60 | 0,6 | 95 | 13,6 | 3 | 56 | 14 |
| 02 Akershus | 1 | 81 | 1,3 | 98 | 8,8 | 2 | 52 | 4 |
| 03 Oslo | 0 | 1 056 | -0,6 | 101 | 17,5 | -4 | 55 | 4 |
| 05 Oppland | 80 | 8 | 0,5 | 95 | 14,7 | 3 | 54 | 15 |
| 06 Buskerud | 60 | 16 | 0,8 | 96 | 13,5 | 5 | 55 | 9 |
| 07 Vestfold | 0 | 88 | 0,7 | 94 | 13,2 | 4 | 55 | 5 |
| 08 Telemark | 56 | 11 | 0,4 | 94 | 14,4 | 1 | 59 | 13 |
| 09 Aust-Agder | 41 | 11 | 1,2 | 93 | 14,1 | 9 | 66 | 13 |
| 10 Vest-Agder | 29 | 20 | 1,0 | 95 | 11,8 | 3 | 71 | 11 |
| 11 Rogaland | 34 | 36 | 1,3 | 94 | 10,7 | 4 | 75 | 8 |
| 12 Hordaland | 55 | 26 | 0,5 | 92 | 12,6 | -2 | 68 | 11 |
| 14 Sogn og Fjordane .. | .. | 6 | 0,5 | 87 | 15,2 | 2 | 72 | 7 |
| 15 Møre og Romsdal ... | 44 | 16 | 0,5 | 90 | 13,0 | -2 | 68 | 14 |
| 16 Sør-Trøndelag | 46 | 14 | 0,5 | 94 | 12,7 | 2 | 62 | 11 |
| 17 Nord-Trøndelag | 22 | 6 | 0,7 | 91 | 13,2 | 2 | 65 | 17 |
| 18 Nordland | 35 | 7 | 0,2 | 88 | 12,5 | 0 | 66 | 21 |
| 19 Troms | 40 | 6 | 0,8 | 90 | 10,6 | 0 | 65 | 20 |
| 20 Finnmark | 5 | 2 | 0,3 | 86 | 8,7 | -9 | 65 | 19 |
| Kommune med høyest tall i landet | Mange | Tøns- berg | Vestby | Øystre Slidre, Førde | Bale- strand | Bykle | Audne- dal, Utsira | Kåfjord |
| | 100 | 1 943 | 5,3 | 109 | 24,1 | 46 | 108 | 93 |
| Kommune med lavest tall i landet | Mange | Kauto- keino | Larvik, Namsskogan | Utsira | Ræl- ingen | Eid- fjord | Kauto- keino | Utsira, Forsand |
| | - | 0 | -2,3 | 58 | 5,1 | -42 | 40 | - |
| Fylkets kommuner | | | | | | | | |
| 0401 Hamar | - | 1 613 | 0,1 | 102 | 15,9 | -1 | 51 | 12 |
| 0402 Kongsvinger | - | 18 | 2,1 | 100 | 12,1 | 6 | 52 | 12 |
| 0412 Ringsaker | 30 | 27 | 0,5 | 92 | 12,7 | 4 | 54 | 12 |
| 0414 Vang | 50 | 27 | 0,0 | 95 | 12,9 | 4 | 43 | 11 |
| 0415 Løten | 15 | 19 | 0,9 | 93 | 14,1 | 8 | 45 | 14 |
| 0417 Stange | 0 | 28 | 0,3 | 93 | 12,9 | 4 | 53 | 11 |
| 0418 Nord-Odal | 0 | 11 | 0,3 | 90 | 15,5 | 7 | 44 | 11 |
| 0419 Sør-Odal | - | 15 | 0,4 | 96 | 16,5 | 11 | 40 | 10 |
| 0420 Eidskog | - | 10 | -0,1 | 85 | 16,8 | 6 | 46 | 18 |
| 0423 Grue | - | 8 | -0,5 | 83 | 18,5 | 2 | 47 | 20 |
| 0425 Åsnes | 0 | 9 | -0,2 | 86 | 16,7 | 1 | 47 | 29 |
| 0426 Våler | 2 | 7 | -0,0 | 93 | 14,6 | 1 | 45 | 23 |
| 0427 Elverum | 4 | 14 | 1,5 | 99 | 12,8 | 10 | 52 | 19 |
| 0428 Trysil | 50 | 3 | 0,3 | 91 | 17,8 | 2 | 57 | 18 |
| 0429 Åmot | 30 | 4 | -0,2 | 93 | 16,6 | 1 | 50 | 15 |
| 0430 Stor-Elvdal | 74 | 2 | -0,1 | 90 | 20,2 | - | 69 | 13 |
| 0432 Rendalen | 83 | 1 | -1,6 | 82 | 23,7 | -2 | 54 | 10 |
| 0434 Engerdal | 97 | 1 | 0,1 | 88 | 15,3 | -5 | 53 | 24 |
| 0436 Tolga | 97 | 2 | -0,3 | 97 | 20,2 | 3 | 54 | 5 |
| 0437 Tynset | 91 | 3 | 0,7 | 94 | 15,8 | 7 | 66 | 7 |
| 0438 Alvdal | 87 | 3 | -0,9 | 91 | 17,9 | 6 | 58 | 5 |
| 0439 Follidal | 100 | 2 | -0,0 | 95 | 17,1 | 3 | 57 | 7 |
| 0441 Os | 100 | 2 | 0,5 | 87 | 16,5 | 16 | 67 | 3 |
| Se tabell | 1.2 | - | 2.1 | 2.2 | 2.2 | 2.6 | 2.6 | - |
| Se figur | 1.1 | 1.2 | 2.1 | 2.2 | 2.3 | 2.4 | 2.5 | 3.2 |

K i l d e: Materiale i Byrået.

| Omset- ning i detalj- handel pr. inn- bygger 1980 | Per- soner pr. person- bil 31/12 1981 | Kom- munens brutto drifts- ut- gifter pr. inn- bygger 1980 | Kommunens brutto drifts- utgifter til sosial omsorg og sosial trygd pr. innbygger 1980 | Kom- munens samlede låne- gjeld pr. inn- bygger 1980 | Netto- inntekt pluss særfradrag pr. innen- by(gd)s personlig skattyter 1980 | Barn i barne- hager pr. 1 000 barn 0-6 år 1980 | Elever i videregående skoler i aldersgruppen 16-19 år i prosent av alle personer i gruppen 1980 | Nr. |
|---|---|---|---|--|---|---|---|------|
| 1 000 kr | | | | Kr | | | Prosent | |
| 20,0 | 3,3 | 6 650 | 1 424 | 4 523 | 63 295 | 197 | 57 | |
| 19,3 | 3,0 | 5 496 | 1 216 | 4 011 | 56 543 | 195 | 57 | |
| 19,4 | 3,1 | 5 371 | 1 153 | 2 812 | 61 983 | 188 | 56 | 01 |
| 18,2 | 3,0 | 6 346 | 1 301 | 3 891 | 70 085 | 230 | 60 | 02 |
| 28,0 | 3,0 | 14 166 | 2 872 | 3 458 | 72 011 | 437 | 59 | 03 |
| 21,1 | 3,0 | 6 263 | 1 590 | 5 923 | 56 495 | 261 | 60 | 05 |
| 21,4 | 2,9 | 6 305 | 1 396 | 3 803 | 62 436 | 186 | 55 | 06 |
| 18,7 | 2,9 | 5 460 | 1 127 | 3 127 | 62 182 | 164 | 60 | 07 |
| 20,2 | 2,9 | 5 705 | 1 213 | 4 115 | 62 424 | 146 | 56 | 08 |
| 18,0 | 3,2 | 5 839 | 1 492 | 4 866 | 58 564 | 149 | 57 | 09 |
| 20,4 | 3,1 | 6 060 | 1 398 | 3 461 | 62 195 | 145 | 60 | 10 |
| 20,4 | 3,1 | 6 019 | 1 159 | 3 953 | 69 082 | 178 | 56 | 11 |
| 17,3 | 3,9 | 5 918 | 1 362 | 4 622 | 62 779 | 230 | 57 | 12 |
| 16,4 | 3,8 | 6 973 | 1 642 | 7 635 | 56 750 | 174 | 57 | 14 |
| 18,0 | 3,4 | 5 796 | 1 235 | 5 147 | 59 606 | 143 | 55 | 15 |
| 19,9 | 3,3 | 6 150 | 1 346 | 4 613 | 61 692 | 190 | 57 | 16 |
| 18,3 | 3,1 | 6 528 | 1 518 | 5 332 | 56 666 | 156 | 61 | 17 |
| 18,3 | 3,8 | 7 073 | 1 407 | 5 838 | 58 063 | 136 | 53 | 18 |
| 18,4 | 3,7 | 7 178 | 1 278 | 7 689 | 57 989 | 138 | 51 | 19 |
| 19,0 | 4,3 | 7 704 | 1 358 | 8 344 | 56 888 | 175 | 47 | 20 |
| Tønsberg | Træna | Røyrvik | Vega | Modalen | Sola | Hamarøy | Dovre | |
| 94,8 | 17,8 | 14 313 | 3 871 | 20 981 | 82 644 | 754 | 75 | |
| Ramnes | Tønsberg | Kråkerøy | Hole | Øyestad | Trysil | Mange | Berlevåg | |
| 2,3 | 2,3 | 4 397 | 555 | 1 190 | 42 779 | 0 | 27 | |
| 48,5 | 2,9 | 6 045 | 1 279 | 2 839 | 62 973 | 357 | 69 | 0401 |
| 29,7 | 2,8 | 5 212 | 1 258 | 4 138 | 58 744 | 138 | 55 | 0402 |
| 14,1 | 3,0 | 4 659 | 1 063 | 3 510 | 56 667 | 165 | 54 | 0412 |
| 12,2 | 3,0 | 4 995 | 1 162 | 1 576 | 58 551 | 151 | 61 | 0414 |
| 11,1 | 2,9 | 5 072 | 1 234 | 3 454 | 55 353 | 68 | 54 | 0415 |
| 8,5 | 3,0 | 5 399 | 1 128 | 3 732 | 58 920 | 126 | 54 | 0417 |
| 8,9 | 3,1 | 4 891 | 1 014 | 3 566 | 55 894 | 103 | 43 | 0418 |
| 15,5 | 2,9 | 5 373 | 1 346 | 4 652 | 57 756 | 63 | 55 | 0419 |
| 14,2 | 2,8 | 5 834 | 1 496 | 3 464 | 54 935 | 245 | 51 | 0420 |
| 13,9 | 2,8 | 5 600 | 1 347 | 6 879 | 56 424 | 322 | 59 | 0423 |
| 16,8 | 2,7 | 5 044 | 1 260 | 3 626 | 55 277 | 146 | 59 | 0425 |
| 11,5 | 2,9 | 5 593 | 1 053 | 7 125 | 56 282 | 75 | 56 | 0426 |
| 27,5 | 2,9 | 5 318 | 1 159 | 3 047 | 60 404 | 124 | 60 | 0427 |
| 16,1 | 3,3 | 6 314 | 1 234 | 4 358 | 42 779 | 367 | 49 | 0428 |
| 16,1 | 3,0 | 5 697 | 1 235 | 9 750 | 57 251 | 301 | 53 | 0429 |
| 16,7 | 3,3 | 6 095 | 1 491 | 3 017 | 52 948 | 431 | 50 | 0430 |
| 11,0 | 3,2 | 7 110 | 1 825 | 3 094 | 50 540 | 241 | 55 | 0432 |
| 14,3 | 3,2 | 8 958 | 1 223 | 4 915 | 45 750 | 515 | 55 | 0434 |
| 14,1 | 3,4 | 7 463 | 1 341 | 7 510 | 49 764 | 353 | 63 | 0436 |
| 23,9 | 3,0 | 6 930 | 1 316 | 6 704 | 52 285 | 260 | 64 | 0437 |
| 17,0 | 2,9 | 6 491 | 1 240 | 4,788 | 50 898 | 198 | 57 | 0438 |
| 13,4 | 3,2 | 6 453 | 1 323 | 4 015 | 51 572 | 406 | 57 | 0439 |
| 10,9 | 3,2 | 6 631 | 1 113 | 4 698 | 48 686 | 414 | 62 | 0441 |
| 9.2 | 11.5 | 12.2 | 12.2 | 12.5 | 14.1 | 16.4 | 18.4 | |
| 9.1 | 11.1 | 12.1 | 12.2 | 12.3 | 14.1 | 16.1 | 18.1 | |

04 HEDMARK

+



TEGNFORKLARING

- +++ RIKSGRENSE
- FYLKESGRENSE
- - - GRENSE FOR HANDELS-DISTRIKT/KOMMUNE
- KOMMUNEGRENSE 1/11 1980
- 127 NR. PÅ HANDELSDISTRIKT
- VANG KOMMUNENAVN
- Moelv NAVN PÅ TETTSTED
- RIKSVEI
- JERNBANE
- TETTSTEDER 1980
- 200 — 999 INNB
- 1 000 — 4 999 "
- 5 000 — 14 999 "
- 15 000 og flere "
- FLYPLASS



0 50 km.

+

1. AREAL, LUFT OG VANN

Figur 1.1

Figuren bygger på arealmålinger som Norges geografiske oppmåling har gjort. Topografiske kart i målestokk 1:50 000 eller 1:100 000 er brukt ved målingene. Kvaliteten på kartene er varierende slik at tallene kan bli endret ved nyere og bedre kartgrunnlag.

Figur 1.2

Folkemengden ved utgangen av 1981 er dividert med landarealet i kommunen regnet i km². De høyeste tallene har bykommuner som har lite areal, mens kommuner med stor andel ubebodd område har lave tall.

Tabellene 1.1 og 1.2

Tabellene er satt opp på grunnlag av arealmålinger som Norges geografiske oppmåling har gjort. Målingene er gjort på de nyeste tilgjengelige topografiske kart i målestokk 1:50 000 eller 1:100 000.

Tabellene 1.3-1.5

Meteorologisk institutt har laget tallene til tabellene. Tabellene 1.3 og 1.5 gir oppgaver for alle værstasjoner i fylket i 1981. I tabell 1.4 er det også gitt tall for nedbørstasjonene i fylket. Det er gitt opplysning om navnet på kommunen der stasjonen ligger.

I tabell 1.3 er normaltemperaturen beregnet som et gjennomsnitt av målinger i perioden 1931 - 1960. Det normale tallet på døgn med middeltemperatur over henholdsvis 0°C og +6°C er tatt ut av kurver som er beregnet ut fra månednormalene. Normal varmesum for døgn med middeltemperatur over 0°C er også tatt ut av disse kurvene. De tilsvarende tall for 1981 er framkommet på grunnlag av hvert enkelt døgnets middeltemperatur. Døgnets middeltemperatur er beregnet som gjennomsnitt av temperaturen kl. 7 (8), kl. 19 og døgnets minimums- og maksimumstemperatur. I bestemmelsen av tidspunktene for når døgnmiddeltemperaturen stiger over 0°C om våren og synker under 0°C om høsten, er det for flere av stasjonene brukt et visst skjønn.

I tabell 1.4 er nedbørnormalene beregnet som et gjennomsnitt av nedbøren i perioden 1931 - 1960.

Tabell 1.5 gir opplysninger om antall døgn med visse meteorologiske fenomener. Når det gjelder nedbørmengden, regnes døgn fra kl. 7 (8) til kl. 7 (8), ellers regnes det fra kl. 19 til kl. 19. Skydekket måles etter en skala med verdier fra 0 til 8. Et døgn har klarvær dersom summen av skydekketallene kl. 7 (8), 13 og 19 er 4 eller mindre. Er summen av skydekketallene 20 eller mer, er døgnnet overskyet. Et døgn har snødekke dersom 3/4 eller mer av bakken er dekket med snø. Antall døgn med tåke kl. 7 er antall tilfeller med synsvidde mindre enn 1 km.

Tabellene 1.6 og 1.7

Tabellene bygger på oppgaver fra Norsk institutt for luftforskning som siden 1971 har målt luftens innhold av svoveldioksyd og sot for noen tettsteder. Svoveldioksyd dannes i stor utstrekning ved forbrenning av svovelholdig olje og kull. Etter noen timer eller dager i atmosfæren oksyderes svoveldioksyd til svoveltrioksyd som sammen med vann gir svovelsyre. Svovelforbindelsene blir tilført jordoverflaten med nedbøren. De påfører materialer og vegetasjon skader og gjør dessuten vann og jordsmønn surere. Dette kan indirekte gi skader på dyre- og planteliv. Det er foreslått norske veiledende normer for svoveldioksyd (SO₂) og sot i luft:

Vilkårlig 6-månedersperiode: SO₂ 60 µg/m³
Sot 40 µg/m³

og

Døgnmiddel: SO₂ 200 µg/m³
Sot 120 µg/m³

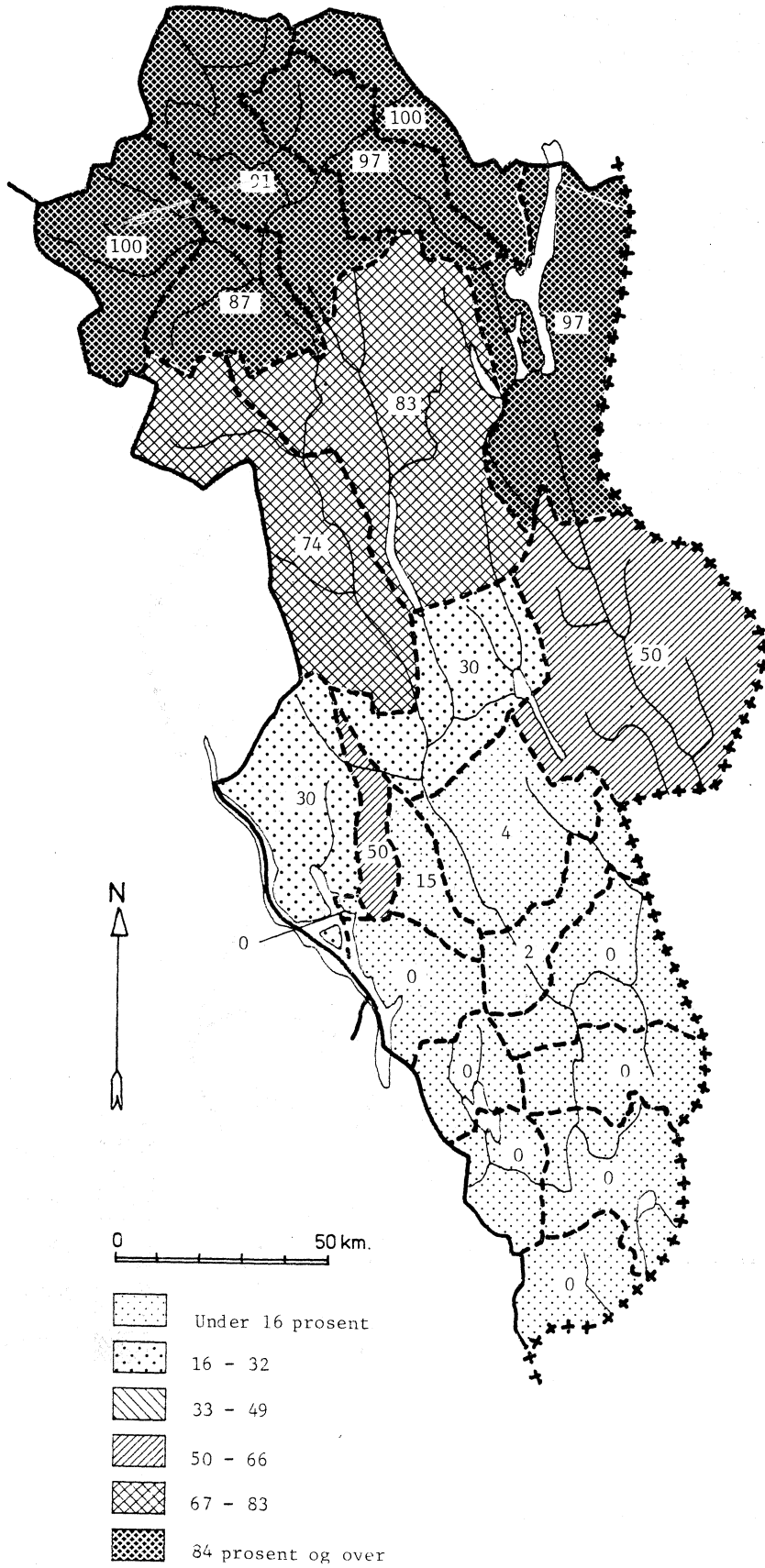
} kan ikke overskrides mer enn 2 prosent av tiden (3 dager) i løpet av 6 måneder. Overskridelsene skal heller ikke skje på påfølgende dager.

Innholdet av sot i luften er bestemt ved en metode der svertning på filtre er avgjørende (reflektometrisk metode). Metoden gir et mål for innholdet av mørke partikler i luften. Kalibreringskurven er satt opp etter den type støv som en vanligvis finner i byområder. Derfor er det vanskelig å sammenlikne sotkonsentrasjoner fra sted til sted. En kan imidlertid til en viss grad sammenlikne stasjonene innen hver kommune innbyrdes og fra år til år.

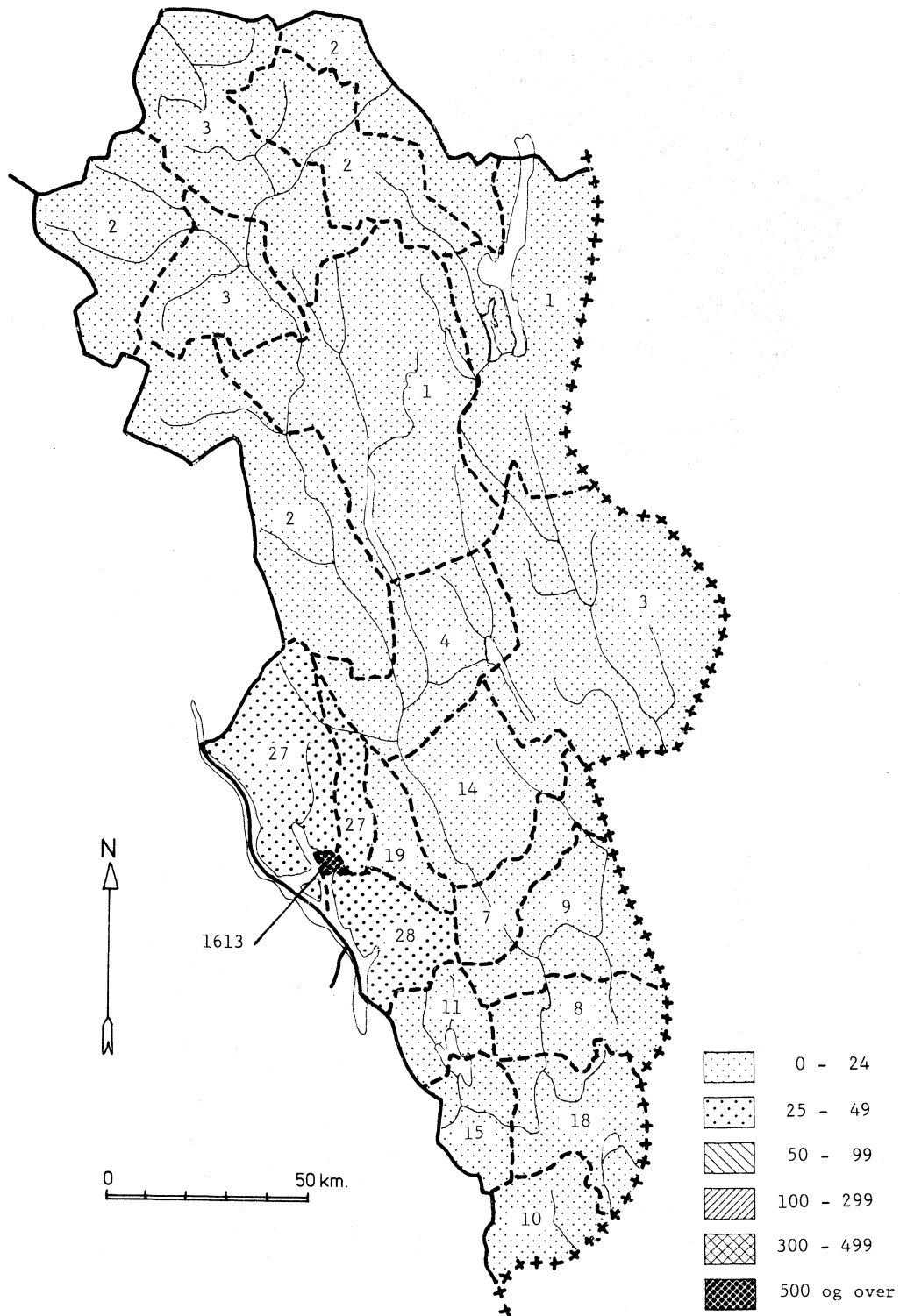
Tabell 1.8

Tabellen bygger på oppgaver som er innhentet i samarbeid med Statens forurensningstilsyn. Tabellen omfatter ikke anlegg som er dimensjonert for mindre enn 20 personekvivalenter. En person-ekvivalent tilsvarer forurensningen fra en person i ett døgn. Utslipp fra f.eks. sykehus, restauranter og industri er omregnet til denne enheten.

Figur 1.1. Areal over 600 meter over havet i prosent av samlet areal. Kommune
 Landsgjennomsnitt: 40
 Fylkesgjennomsnitt: 54



Figur 1.2. Folkemengde pr. km² landareal. Kommune. 31. desember 1981
 Landsgjennomsnitt: 78
 Fylkesgjennomsnitt: 7



TABELL 1.1. SAMLET AREAL, LANDAREAL, FERSKVANNAREAL OG LENGDE KYSTLINJE. KOMMUNE

| HANDELSDISTRIKT KOMMUNE | SAMLET AREAL | | | | LANDAREAL | | | FERSKVANN | | KYSTLINJENS LENGDE | | |
|----------------------------|--------------|---------------|--------------------|---------|-----------|----------------------------------|---------------------|-------------|-------|-----------------------|------|-------|
| | I ALT | FAST- LAND | ØYER I SALTVANN | | I ALT | AV DETTE | | AN- TALL | AREAL | FAST- LAND | ØYER | |
| | | | AN- TALL | AREAL | | VARIG DEKT AV SNØ OG IS | ØYER I FERSKVANN | | | | | |
| | | | | | | | AN- TALL | | | | | AREAL |
| 2 KM | | | | 2 KM | | | 2 KM | 2 KM | | | | |
| HELE FYLKET | 27388,3 | 27388,3 | - | - | 26120,1 | - | 2221 | 42,9 | 21384 | 1268,2 | - | - |
| 127 KONGSVINGER | | | | | | | | | | | | |
| H.D. | 3541,8 | 3541,8 | - | - | 3298,3 | - | 493 | 5,5 | 1641 | 243,5 | - | - |
| 0402 KONGSVINGER | 1037,6 | 1037,6 | - | - | 963,7 | - | 171 | 0,7 | 471 | 73,9 | - | - |
| 0418 NORD-ODAL | 507,8 | 507,8 | - | - | 473,5 | - | 35 | 0,1 | 199 | 34,3 | - | - |
| 0419 SØR-ODAL | 516,6 | 516,6 | - | - | 478,0 | - | 40 | 2,5 | 195 | 38,6 | - | - |
| 0420 EIDSKOG | 641,1 | 641,1 | - | - | 605,3 | - | 105 | 0,8 | 296 | 35,8 | - | - |
| 0423 GRUE | 838,7 | 838,7 | - | - | 777,8 | - | 142 | 1,4 | 480 | 60,9 | - | - |
| 131 HAMAR H.D. | 2725,8 | 2725,8 | - | - | 2466,2 | - | 218 | 20,2 | 817 | 259,6 | - | - |
| 0401 HAMAR | 18,4 | 18,4 | - | - | 9,9 | - | - | - | 2 | 8,5 | - | - |
| 0412 RINGSAKER | 1286,4 | 1286,4 | - | - | 1129,8 | - | 106 | 19,6 | 316 | 156,6 | - | - |
| 0414 VANG | 326,5 | 326,5 | - | - | 323,3 | - | 19 | 0,2 | 177 | 3,2 | - | - |
| 0415 LØTEN | 369,6 | 369,6 | - | - | 362,5 | - | 52 | 0,2 | 95 | 7,1 | - | - |
| 0417 STANGE | 725,0 | 725,0 | - | - | 640,7 | - | 41 | 0,1 | 227 | 84,2 | - | - |
| 132 FLISA H.D. | 1746,2 | 1746,2 | - | - | 1683,8 | - | 68 | 0,8 | 854 | 62,5 | - | - |
| 0425 ÅSNES | 1041,3 | 1041,3 | - | - | 1005,0 | - | 17 | 0,4 | 475 | 36,4 | - | - |
| 0426 VÅLER | 704,9 | 704,9 | - | - | 678,8 | - | 51 | 0,4 | 379 | 26,1 | - | - |
| 133 ELVERUM H.D. | 9947,1 | 9947,1 | - | - | 9504,4 | - | 913 | 12,5 | 6697 | 442,7 | - | - |
| 0427 ELVERUM | 1229,4 | 1229,4 | - | - | 1209,8 | - | 67 | 0,7 | 521 | 19,6 | - | - |
| 0428 TRYSIL | 3015,8 | 3015,8 | - | - | 2948,4 | - | 195 | 1,7 | 1584 | 67,4 | - | - |
| 0429 ÅMOT | 1339,0 | 1339,0 | - | - | 1295,3 | - | 105 | 1,8 | 584 | 43,8 | - | - |
| 0430 STOR-ELVDAL | 2167,4 | 2167,4 | - | - | 2130,0 | - | 171 | 4,5 | 1212 | 37,4 | - | - |
| 0434 ENGERDAL | 2195,5 | 2195,5 | - | - | 1920,9 | - | 375 | 3,8 | 2796 | 274,6 | - | - |
| 134 TYNSET H.D. | 9427,4 | 9427,4 | - | - | 9167,7 | - | 529 | 4,0 | 11375 | 259,9 | - | - |
| 0432 RENDALEN | 3174,4 | 3174,4 | - | - | 3059,8 | - | 117 | 0,8 | 2722 | 114,6 | - | - |
| 0436 TOLGA | 1122,1 | 1122,1 | - | - | 1097,7 | - | 53 | 0,3 | 1451 | 24,4 | - | - |
| 0437 TYNSET | 1873,5 | 1873,5 | - | - | 1824,6 | - | 114 | 0,8 | 3609 | 49,0 | - | - |
| 0438 ALVDAL | 943,9 | 943,9 | - | - | 920,8 | - | 53 | 1,1 | 966 | 23,1 | - | - |
| 0439 FOLLDAL | 1274,7 | 1274,7 | - | - | 1257,2 | - | 71 | 0,5 | 862 | 17,5 | - | - |
| 0441 OS | 1038,7 | 1038,7 | - | - | 1007,4 | - | 121 | 0,4 | 1765 | 31,3 | - | - |

KILDE : NORGES GEOGRAFISKE OPPMÅLING.

TABELL 1.2. SAMLET AREAL ETTER HØYDE OVER HAVET, KOMMUNE

| HANDELSDISTRIKT KOMMUNE | SAMLET AREAL | 0- | 60- | 150- | 300- | 600- | 900- | 1200- | 1500 |
|----------------------------|-----------------|--------|--------|--------|--------|--------|--------|--------|-------------------|
| | | M.O.H. | M.O.H. | M.O.H. | M.O.H. | M.O.H. | M.O.H. | M.O.H. | M.O.H. OG OVER |
| 2 KM | | | | | | | | | |
| HELE FYLKET | 27388,3 | - | 772,4 | 3692,2 | 8027,9 | 9403,5 | 4891,0 | 554,2 | 47,3 |
| 127 KONGSVINGER | | | | | | | | | |
| H.D. | 3541,8 | - | 417,0 | 1654,6 | 1469,5 | 0,6 | - | - | - |
| 0402 KONGSVINGER | 1037,6 | - | 77,0 | 557,5 | 403,0 | - | - | - | - |
| 0418 NORD-ODAL | 507,8 | - | 65,9 | 162,4 | 278,9 | 0,6 | - | - | - |
| 0419 SØR-ODAL | 516,6 | - | 138,5 | 186,6 | 191,6 | - | - | - | - |
| 0420 EIDSKOG | 641,1 | - | 80,1 | 455,6 | 105,4 | - | - | - | - |
| 0423 GRUE | 838,7 | - | 55,5 | 292,5 | 490,6 | - | - | - | - |
| 131 HAMAR H.D. | 2725,8 | - | 316,1 | 697,6 | 1105,8 | 551,1 | 55,2 | - | - |
| 0401 HAMAR | 18,4 | - | 14,9 | 3,5 | - | - | - | - | - |
| 0412 RINGSAKER | 1286,4 | - | 171,5 | 218,9 | 510,2 | 334,0 | 51,8 | - | - |
| 0414 VANG | 326,5 | - | 16,9 | 60,0 | 87,0 | 159,2 | 3,4 | - | - |
| 0415 LØTEN | 369,6 | - | - | 157,1 | 156,5 | 56,0 | - | - | - |
| 0417 STANGE | 725,0 | - | 112,8 | 258,1 | 352,1 | 1,9 | - | - | - |
| 132 FLISA H.D. | 1746,2 | - | 39,3 | 624,1 | 1069,6 | 13,2 | - | - | - |
| 0425 ÅSNES | 1041,3 | - | 34,3 | 439,7 | 566,7 | 0,6 | - | - | - |
| 0426 VÅLER | 704,9 | - | 4,9 | 184,4 | 502,9 | 12,6 | - | - | - |
| 133 ELVERUM H.D. | 9947,1 | - | - | 615,9 | 3617,9 | 4335,3 | 1295,4 | 79,7 | 3,1 |
| 0427 ELVERUM | 1229,4 | - | - | 356,6 | 820,4 | 52,5 | - | - | - |
| 0428 TRYSIL | 3015,8 | - | - | - | 1512,1 | 1276,0 | 227,7 | 0,0 | - |
| 0429 RØT | 1339,0 | - | - | 173,8 | 760,7 | 392,5 | 12,2 | - | - |
| 0430 STOR-ELVDAL | 2167,4 | - | - | 85,6 | 469,5 | 935,8 | 613,2 | 60,3 | 3,1 |
| 0434 ENGERDAL | 2195,5 | - | - | - | 55,2 | 1678,5 | 442,4 | 19,4 | - |
| 134 TYNSET H.D. | 9427,4 | - | - | 100,0 | 765,0 | 4503,3 | 3540,5 | 474,5 | 44,4 |
| 0432 RENDALEN | 3174,4 | - | - | 100,0 | 440,8 | 1882,9 | 701,9 | 45,6 | 3,3 |
| 0436 TOLGA | 1122,1 | - | - | - | 30,2 | 460,9 | 592,6 | 37,6 | 0,7 |
| 0437 TYNSET | 1873,6 | - | - | - | 169,0 | 909,9 | 760,2 | 34,1 | 0,4 |
| 0438 ALVDAL | 943,9 | - | - | - | 118,3 | 349,7 | 384,4 | 85,5 | 6,0 |
| 0439 FOLLDAL | 1274,7 | - | - | - | 1,7 | 306,1 | 680,8 | 252,9 | 33,3 |
| 0441 OS | 1038,7 | - | - | - | 5,0 | 593,8 | 420,6 | 18,8 | 0,7 |

KILDE : NORGES GEOGRAFISKE OPPMÅLING.

Tabell 1.3. Lufttemperatur ved værstasjoner. Normal¹⁾ og 1981

| Værstasjon (Kommune) | Høyde over havet | M | Middeltemperatur grader celsius (døgnmiddel) | | | | | Dato døgnets middeltem- peratur går | | Tallet på døgn med mini- mums- tem- pera- tur under 0 grader cel- sius | Tallet på døgn med middeltem- peratur | | Varme- sum for døgn med mid- del- tem- pera- tur over 0 grader cel- sius ²⁾ |
|---|------------------------|-------|--|--------|------|------|---------------------|--|--|---|--|-------------------------------------|---|
| | | | Året | Januar | Mai | Juli | Sep- tem- ber | Over 0 grader cel- sius (vår) | Under 0 grader cel- sius (høst) | | Over 0 grader cel- sius | Over 6 grader cel- sius | |
| Vinger (0402 Kong- svinger) | 175 | Norm. | 4,3 | -7,3 | 9,5 | 16,2 | 10,0 | 31/3 | 11/11 | 172 | 226 | 164 | 2 223 |
| | | 1981 | 3,0 | -7,1 | 10,9 | 15,2 | 10,8 | 2/4 | 7/11 | 183 | 238 | 158 | 2 222 |
| Staur For- søksgård (0417 Stange) | 153 | Norm. | 4,3 | -6,7 | 9,3 | 16,0 | 10,5 | .. | .. | .. | .. | .. | .. |
| | | 1981 | 2,7 | -7,7 | 10,2 | 14,7 | 10,6 | 7/4 | 10/11 | 173 | 232 | 158 | 2 224 |
| Flisa (0425 Åsnes) | 184 | Norm. | 3,7 | -8,4 | 9,3 | 15,9 | 9,3 | 2/4 | 6/11 | 180 | 219 | 160 | 2 136 |
| | | 1981 | 2,4 | -8,8 | 11,0 | 14,9 | 10,2 | 6/4 | 4/11 | 193 | 224 | 155 | 2 078 |
| Haugedalshøgda (0429 Åmot) | 240 | Norm. | 2,5 | -10,8 | 8,1 | 14,9 | 8,2 | 6/4 | 30/10 | 212 | 208 | 151 | 1 919 |
| | | 1981 | 0,6 | -13,6 | 9,7 | 14,1 | 8,9 | 10/4 | 26/10 | 208 | 205 | 149 | 1 855 |
| Evenstad-Øver- enget (0430 Stor- Elvdal) | 255 | Norm. | .. | .. | .. | .. | .. | .. | .. | .. | .. | .. | .. |
| | | 1981 | 0,8 | -12,2 | 9,9 | 14,5 | 9,1 | 10/4 | 26/10 | 209 | 201 | 150 | 1 893 |
| Sør-Nesset (0430 Stor- Elvdal) | 739 | Norm. | 0,8 | -10,0 | 5,1 | 12,2 | 6,5 | 19/4 | 23/10 | 226 | 188 | 122 | 1 406 |
| | | 1981 | -0,2 | -8,0 | 6,9 | 11,4 | 7,6 | 17/4 | 17/10 | 208 | 189 | 140 | 1 512 |
| Drevsjø (0434 Engerdal) | 675 | Norm. | 0,6 | -11,1 | 5,3 | 12,9 | 6,6 | 21/4 | 22/10 | 231 | 185 | 125 | 1 466 |
| | | 1981 | -1,2 | -11,3 | 7,3 | 12,3 | 7,0 | 19/4 | 16/10 | 227 | 182 | 133 | 1 491 |
| Tynset-Støen (0437 Tynset) | 483 | Norm. | .. | .. | .. | .. | .. | .. | .. | .. | .. | .. | .. |
| | | 1981 | -1,3 | -13,5 | 8,4 | 12,9 | 8,2 | 14/4 | 17/10 | 213 | 190 | 143 | 1 647 |

1) Beregnet på grunnlag av observasjoner 1931 - 1960. 2) Middeltemperatur multiplisert med tallet på døgn.

K i l d e: Meteorologisk institutt.

Tabell 1.4. Nedbør i de enkelte måneder ved værstasjoner og utvalgte nedbørstasjoner. Normal¹⁾ og 1981

| Værstasjon Nedbørstasjon (Kommune) | Høyde over havet | I alt | Ja- nuar | Feb- ruar | Mars | April | Mai | Juni | Juli | Au- gust | Sep- tem- ber | Ok- tober | No- vem- ber | De- sem- ber | |
|---|------------------------|---------------|-------------|--------------|----------|----------|----------|----------|-----------|-------------|---------------------|--------------|--------------------|--------------------|----------|
| | M | | | | | | | | | | | | | | |
| Vinger (0402 Kongsvinger) | 175 | Norm. 1981 | 613 705 | 38 23 | 25 19 | 19 54 | 34 3 | 44 70 | 73 154 | 72 114 | 80 7 | 70 45 | 56 103 | 53 78 | 49 35 |
| Nord-Odal ²⁾ (0418 Nord-Odal) | 147 | Norm. 1981 | 730 627 | 49 13 | 35 17 | 25 62 | 43 3 | 46 46 | 73 96 | 89 80 | 87 6 | 77 59 | 75 102 | 68 113 | 63 30 |
| Skotterud (0420 Eidskog) | 150 | Norm. 1981 | 729 745 | 45 21 | 33 27 | 23 69 | 43 10 | 52 42 | 82 150 | 80 77 | 88 21 | 85 66 | 64 101 | 69 126 | 65 35 |
| Hamar Vannverk ²⁾ (0401 Hamar) | 132 | Norm. 1981 | .. 537 | .. 17 | .. 12 | .. 52 | .. 8 | .. 45 | .. 76 | .. 110 | .. 14 | .. 42 | .. 40 | .. 88 | .. 33 |
| Mesna-Tyria ²⁾ (0412 Ringsaker) | 520 | Norm. 1981 | 810 775 | 52 14 | 35 17 | 30 85 | 45 7 | 48 65 | 90 105 | 115 136 | 98 24 | 85 68 | 75 101 | 72 119 | 65 34 |
| Nes på Hedmark ²⁾ (0412 Ringsaker) | 205 | Norm. 1981 | 534 452 | 31 12 | 23 11 | 18 48 | 27 7 | 32 46 | 66 63 | 81 93 | 70 10 | 63 31 | 45 36 | 41 66 | 37 29 |
| Sjusjøen-Storåsen ²⁾ (0412 Ringsaker) | 930 | Norm. 1981 | .. 946 | .. 13 | .. 22 | .. 83 | .. 8 | .. 74 | .. 100 | .. 186 | .. 24 | .. 96 | .. 139 | .. 152 | .. 49 |
| Veaa ²⁾ (0412 Ringsaker) | 161 | Norm. 1981 | 610 574 | 35 9 | 23 9 | 18 61 | 35 4 | 37 51 | 70 70 | 91 131 | 82 17 | 64 32 | 57 65 | 53 94 | 45 31 |
| Roko ²⁾ (0415 Løten) | 323 | Norm. 1981 | 615 532 | 36 14 | 27 17 | 21 39 | 33 4 | 37 49 | 70 73 | 90 102 | 79 9 | 72 51 | 54 68 | 50 69 | 46 37 |
| Jønsberg Landbruks- skole ²⁾ (0417 Stange) | 218 | Norm. 1981 | 539 468 | 32 14 | 24 7 | 18 47 | 28 5 | 34 35 | 63 56 | 79 104 | 70 6 | 59 35 | 45 51 | 46 74 | 41 34 |
| Staur Forsøksgård (0417 Stange) | 153 | Norm. 1981 | 524 454 | 32 16 | 22 11 | 18 36 | 26 6 | 31 39 | 58 59 | 74 86 | 71 9 | 59 37 | 46 42 | 48 76 | 39 37 |
| Meldalen ²⁾ (0423 Grue) | 293 | Norm. 1981 | 655 727 | 40 18 | 28 26 | 21 57 | 40 6 | 44 64 | 74 164 | 89 91 | 80 18 | 71 48 | 60 102 | 57 97 | 51 36 |
| Finnskog ²⁾ (0425 Åsnes) | 225 | Norm. 1981 | 574 632 | 34 18 | 23 19 | 18 46 | 33 3 | 39 41 | 68 154 | 85 138 | 74 4 | 61 31 | 51 78 | 47 75 | 41 25 |
| Flisa (0425 Åsnes) | 184 | Norm. 1981 | 623 608 | 38 14 | 28 18 | 19 57 | 36 3 | 39 45 | 68 121 | 87 113 | 83 13 | 68 42 | 57 82 | 52 80 | 48 20 |
| Rundberget ²⁾ (0426 Våler) | 347 | Norm. 1981 | 760 702 | 51 20 | 37 37 | 29 70 | 42 5 | 47 43 | 80 111 | 100 113 | 95 20 | 82 50 | 70 98 | 65 101 | 62 34 |
| Ørbekkedalen ²⁾ (0427 Elverum) | 513 | Norm. 1981 | 774 713 | 46 19 | 33 23 | 26 64 | 46 5 | 46 34 | 80 103 | 106 133 | 95 19 | 95 58 | 74 103 | 66 119 | 61 33 |
| Linnes ²⁾ (0428 Trysil) | 564 | Norm. 1981 | 790 718 | 45 18 | 30 21 | 25 75 | 42 4 | 48 43 | 90 129 | 117 128 | 100 27 | 92 46 | 74 100 | 56 98 | 61 29 |
| Plassen ²⁾ (0428 Trysil) | 333 | Norm. 1981 | 720 743 | 40 16 | 27 27 | 23 70 | 40 4 | 45 50 | 82 128 | 106 126 | 90 23 | 84 45 | 67 108 | 50 122 | 56 24 |
| Tågmyra ²⁾ (0428 Trysil) | 556 | Norm. 1981 | 670 688 | 39 19 | 25 26 | 22 58 | 37 6 | 42 44 | 74 110 | 100 134 | 87 21 | 76 51 | 60 86 | 56 114 | 52 19 |
| Haugedalshøgda (0429 Åmot) | 240 | Norm. 1981 | 726 747 | 49 21 | 32 23 | 23 72 | 39 6 | 43 47 | 73 105 | 111 135 | 85 25 | 80 54 | 65 98 | 64 127 | 62 34 |
| Nordre Løsset ²⁾ (0429 Åmot) | 256 | Norm. 1981 | 745 688 | 45 23 | 30 17 | 25 57 | 40 7 | 45 66 | 85 71 | 110 131 | 95 41 | 85 48 | 70 96 | 60 96 | 55 35 |
| Osfallet ved Rena ²⁾ (0429 Åmot) | 248 | Norm. 1981 | 597 - | 35 20 | 25 16 | 18 53 | 32 6 | 37 36 | 68 92 | 93 - | 75 - | 64 - | 56 - | 49 - | 45 - |
| Ossjøen ²⁾ (0429 Åmot) | 450 | Norm. 1981 | 675 636 | 40 16 | 28 16 | 21 50 | 39 7 | 40 32 | 73 105 | 100 130 | 83 19 | 77 47 | 66 94 | 55 87 | 53 33 |
| Atnadal-Rønningen ²⁾ (0430 Stor-Elvdal) | 535 | Norm. 1981 | 500 433 | 25 12 | 20 6 | 15 33 | 20 3 | 30 47 | 65 49 | 90 74 | 80 32 | 50 25 | 40 49 | 35 69 | 30 34 |
| Atnasjø ²⁾ (0430 Stor-Elvdal) | 749 | Norm. 1981 | 530 480 | 29 18 | 21 10 | 18 36 | 23 6 | 31 54 | 68 40 | 92 71 | 80 40 | 50 36 | 41 46 | 38 91 | 39 32 |
| Evenstad-Øverenget (0430 Stor-Elvdal) | 255 | Norm. 1981 | .. 666 | .. 18 | .. 25 | .. 65 | .. 3 | .. 38 | .. 46 | .. 136 | .. 11 | .. 48 | .. 113 | .. 113 | .. 50 |

1) Beregnet på grunnlag av observasjoner 1931 - 1960. 2) Nedbørstasjon.

K i l d e: Meteorologisk institutt.

Tabell 1.4. (forts.). Nedbør i de enkelte måneder ved værstasjoner og utvalgte nedbørstasjoner. Normal¹⁾ og 1981

| Værstasjon Nedbørstasjon (Kommune) | Høyde over havet | I alt | Ja- nuar | Feb- ruar | Mars | April | Mai | Juni | Juli | Au- gust | Sep- tem- ber | Ok- tober | No- vem- ber | De- sem- ber |
|---|------------------------|-----------------------|-------------|--------------|----------|----------|----------|----------|------------|-------------|---------------------|--------------|--------------------|--------------------|
| | M | | | | | | | | | | | | | |
| Sør-Nesset (0430 Stor-Elvdal) | 739 | Norm. 562 1981 520 | 31 22 | 23 11 | 20 37 | 26 7 | 33 59 | 75 46 | 97 86 | 86 46 | 52 37 | 41 45 | 38 89 | 40 35 |
| Drevsjø (0434 Engerdal) | 675 | Norm. 545 1981 556 | 28 15 | 19 14 | 18 42 | 26 6 | 31 30 | 82 88 | 96 121 | 74 38 | 56 31 | 38 64 | 38 76 | 39 31 |
| Gløtvola ²⁾ (0434 Engerdal) | 696 | Norm. 555 1981 572 | 28 15 | 18 12 | 16 39 | 26 6 | 33 31 | 80 98 | 97 126 | 80 38 | 61 26 | 44 70 | 37 80 | 35 31 |
| Heggeriset-Nordstrand ²⁾ (0434 Engerdal) | 479 | Norm. 630 1981 578 | 35 14 | 22 11 | 20 54 | 35 3 | 40 30 | 70 88 | 95 118 | 80 24 | 73 38 | 58 89 | 53 85 | 49 24 |
| Valdalen ²⁾ (0434 Engerdal) | 793 | Norm. 720 1981 629 | 45 27 | 37 28 | 35 53 | 38 14 | 39 35 | 95 78 | 110 110 | 92 34 | 76 39 | 55 90 | 48 98 | 50 23 |
| Finstad ²⁾ (0432 Rendalen) | 513 | Norm. 498 1981 496 | 22 23 | 16 12 | 16 36 | 23 12 | 29 26 | 72 59 | 85 116 | 77 38 | 56 26 | 41 77 | 31 59 | 30 12 |
| Osdalen-Bekken ²⁾ (0432 Rendalen) | 530 | Norm. 695 1981 700 | 41 22 | 28 17 | 22 58 | 38 6 | 42 44 | 77 86 | 102 143 | 88 26 | 80 49 | 65 112 | 58 105 | 54 32 |
| Åkrestrømmen ²⁾ (0432 Rendalen) | 260 | Norm. 455 1981 451 | 21 21 | 14 11 | 12 39 | 18 5 | 29 37 | 58 62 | 82 104 | 71 22 | 54 24 | 37 55 | 31 56 | 28 15 |
| Ellefs plass ²⁾ (0436 Tolga) | 713 | Norm. 530 1981 634 | 28 37 | 22 24 | 20 40 | 25 14 | 30 35 | 73 62 | 90 148 | 74 41 | 58 44 | 42 82 | 34 84 | 34 23 |
| Blanktjernmoen i Kvikne ²⁾ (0437 Tynset) | 690 | Norm. 425 1981 443 | 22 41 | 20 14 | 17 30 | 18 22 | 24 36 | 59 59 | 78 89 | 60 38 | 44 18 | 32 33 | 25 50 | 26 13 |
| Tynset-Støen (0437 Tynset) | 483 | Norm. .. 1981 434 | .. 26 | .. 14 | .. 21 | .. 12 | .. 23 | .. 75 | .. 116 | .. 46 | .. 17 | .. 28 | .. 39 | .. 17 |
| Atnadalen-Eriksrud ²⁾ (0439 Folldal) | 727 | Norm. 460 1981 463 | 20 13 | 16 7 | 13 23 | 15 7 | 25 38 | 65 50 | 90 84 | 80 54 | 45 45 | 35 48 | 50 62 | 26 32 |
| Foldal ²⁾ (0439 Folldal) | 709 | Norm. 361 1981 354 | 18 26 | 14 5 | 11 15 | 12 9 | 20 35 | 53 27 | 74 65 | 61 66 | 33 10 | 22 22 | 22 55 | 21 19 |
| Os i Østerdalen ²⁾ (0441 Os) | 788 | Norm. 462 1981 538 | 22 43 | 20 30 | 19 34 | 22 19 | 24 30 | 66 96 | 86 90 | 70 55 | 48 19 | 32 36 | 26 66 | 27 20 |
| Tufsingdal ²⁾ (0441 Os) | 670 | Norm. 534 1981 582 | 31 34 | 24 29 | 21 58 | 26 17 | 30 35 | 71 83 | 92 133 | 71 29 | 57 23 | 41 51 | 34 69 | 36 21 |

1) Beregnet på grunnlag av observasjoner 1931 - 1960. 2) Nedbørstasjon.

Tabell 1.5. Maksimal nedbørhøyde og tallet på døgn med visse meteorologiske fenomener ved værstasjoner. Normal¹⁾ og 1981

| Værstasjon (Kommune) | Høyde over havet | Maksimal nedbør- høyde i løpet av ett døgn | Tallet på døgn med | | | | |
|--|------------------------|--|---|---|--------------|-----------------------|------------|
| | | | Nedbør- høyde større eller lik 10,0 mm | Maksimal vind- styrke større eller lik 6 beaufort | Forekomst av | | |
| | M | MM | | | Klar- vær | Over- skyet vær | |
| Vinger (0402 Kongsvinger) | 175 | Norm. 1981 | .. 35,5 | 19 20 | 31 1 | 49 32 | 141 134 |
| Staur Forsøkgsgård (0417 Stange) | 153 | Norm. 1981 | .. 24,0 | .. 11 | .. 2 | .. 21 | .. 136 |
| Flisa (0425 Åsnes) | 184 | Norm. 1981 | .. 31,3 | 17 16 | 21 3 | 31 63 | 150 129 |
| Haugedalshøgda (0429 Åmot) | 240 | Norm. 1981 | .. 48,5 | 21 20 | 0 0 | 40 70 | 128 93 |
| Evenstad-Øverenget (0430 Stor-Elvdal) | 255 | Norm. 1981 | .. 36,3 | .. 21 | .. 0 | .. 18 | .. 134 |
| Sør-Neset (0430 Stor-Elvdal) | 739 | Norm. 1981 | .. 26,5 | 12 9 | 45 32 | 52 62 | 122 110 |
| Drevsjø (0434 Engerdal) | 675 | Norm. 1981 | .. 31,5 | 13 10 | 8 9 | 28 60 | 155 126 |
| Tynset-Støen (0437 Tynset) | 483 | Norm. 1981 | .. 23,0 | .. 9 | .. 30 | .. 18 | .. 172 |

1) Beregnet på grunnlag av observasjoner 1931 - 1960.

K i l d e: Meteorologisk institutt.

Tabell 1.6. Konsentrasjon av svoveldioksyd i luft ved målestasjoner. Halvårsperioder. Oktober 1979 til mars 1982

| Kommune | Målestasjon | Område- type ¹⁾ | Halvårs- periode ²⁾ | Antall obser- vasjoner | Middel- verdier | | Prosent- andel døgn over 200 ug/m ³ |
|------------|-------------|-------------------------------|-----------------------------------|------------------------------|--------------------|----------------------------|--|
| | | | | | ug/m ³ | Maksi- mums- verdier | |
| 0401 Hamar | Vangsv. 121 | B,T | V 79-80 | 160 | 19 | 44 | - |
| | | | S 80 | 169 | 7 | 28 | - |
| | | | V 80-81 | 134 | 15 | 41 | - |
| | | | S 81 | 182 | 5 | 15 | - |
| | | | V 81-82 | 180 | 11 | 41 | - |

1) B: Stasjonen ligger i et område vesentlig dekket av boliger (villastrøk), T: Stasjonen ligger i et område der utslipp fra biltrafikken vil gi et merkbart bidrag til forurensingene. 2) V: Månedene fra og med oktober til og med mars, S: Månedene fra og med april til og med september.

K i l d e: Norsk institutt for luftforskning.

Tabell 1.7. Konsentrasjon av sot i luft ved målestasjoner. Utvalgte områder. Februar 1977 - august 1982

| Kommune | Målestasjon | Område- type ¹⁾ | År | Februar | | | August | | |
|------------|--------------|-------------------------------|------|--------------------|----------------------------|---|--------------------|----------------------------|---|
| | | | | Middel- verdier | Maksi- mums- verdier | Antall døgn over 120 ug/m ³ | Middel- verdier | Maksi- mums- verdier | Antall døgn over 120 ug/m ³ |
| | | | | ug/m ³ | ug/m ³ | ug/m ³ | ug/m ³ | ug/m ³ | ug/m ³ |
| 0401 Hamar | Vangsvn. 121 | B,T | 1977 | 41 | 77 | - | 8 | 14 | - |
| | | | 1978 | 39 | 78 | - | 9 | 18 | - |
| | | | 1979 | 51 | 103 | - | 13 | 23 | - |
| | | | 1980 | 58 | 105 | - | 8 | 17 | - |
| | | | 1981 | 48 | 82 | - | 11 | 17 | - |
| | | | 1982 | 42 | 69 | - | .. | .. | .. |

1) Se note 1, tabell 1.6.

K i l d e: Norsk institutt for luftforskning.

TABELL 1.8. KLOAKKRENSSEANLEGG 31. DESEMBER 1978

| KOMMUNE RENSEANLEGG | DRIFT- START (ÅR) | RENSEPRINSIPP | | KAPASI- TET I PERSON- EKVIVA- LENTER | PERSON- EKVIVA- LENTER TIL- KNYTTET | TYPE RESI- PIENT | TYPE SLAM- DEPO- NERING |
|---|-------------------------|-------------------------|---------------|--|---|------------------------|----------------------------------|
| | | HOVED- PRIN- SIPP | METODE | | | | |
| HELE FYLKET.... | | | | 142890 | 75260 | | |
| INTERKOMMUNALE ANLEGG | | | | | | | |
| HIAS..... | 1977 | BIOL/KJEM | ETTERFELLING | 75000 | 45000 | INNSJØ | JORDBRUK |
| 0401 HAMAR..... | | | | .. | 29000 | | |
| 1) | | | | | | | |
| HIAS..... | | | | .. | 29000 | | |
| 0402 KONGSVINGER.... | | | | 14720 | 6530 | | |
| HOV ALDERS OG SYKEHJEM.... | 1974 | BIOL | AKTIVSLAM | 70 | 75 | JORD ELV | LAGUNE LAGUNE |
| KONGSVINGER.. | 1976 | MEK/KJEM | SEKUNDÆRFELL | 14200 | 6000 | | |
| KRIGSINVALID- HJ. BØREIA... | 1974 | BIOL/KJEM | ETTERFELLING | 75 | 75 | ELV | LAGUNE |
| LUFTFORSV. KONTROLL- OG VARSL.SKOLE.. | 1961 | BIOL/KJEM | SIMULTANFELL | 150 | 150 | ELV | LAGUNE |
| ROVERUD SYKE- OG PLEIEHJEM. | 1973 | BIOL | AKTIVSLAM | 150 | 170 | ELV | LAGUNE |
| SKYRUD SYKEHJ | 1970 | BIOL | AKTIVSLAM | 75 | 60 | ELV | LAGUNE |
| 0412 RINGSAKER..... | | | | .. | 11340 | | |
| 1) | | | | | | | |
| HIAS..... | .. | .. | .. | .. | 1000 | .. | .. |
| BRUMUNDDAL... | 1976 | BIOL/KJEM | ETTERFELLING | 8000 | 6200 | INNSJØ | JORDBRUK |
| FREDHEIM VERNEHEIM.... | 1975 | BIOL/KJEM | SIMULTANFELL | 210 | 75 | ELV | JORDBRUK |
| GRANLIEN FLYKTNINGSHJ. | 1974 | BIOL/KJEM | SIMULTANFELL | 100 | 30 | INNSJØ | JORDBRUK |
| MOELV..... | 1975 | MEK/KJEM | SEKUNDÆRFELL | 5000 | 3000 | INNSJØ | JORDBRUK |
| NYBYGDA..... | 1975 | BIOL/KJEM | ETTERFELLING | 100 | 55 | ELV | JORDBRUK |
| SJUSJØEN..... | 1975 | MEK/KJEM | SEKUNDÆRFELL | 1000 | 500 | INNSJØ | JORDBRUK |
| GAUPEN..... | 1977 | BIOL/KJEM | SIMULTANFELL | 250 | 75 | ELV | JORDBRUK |
| JØLSTAD..... | 1978 | BIOL/KJEM | ETTERFELLING | 400 | 300 | ELV | JORDBRUK |
| VESLELIEN.... | 1977 | BIOL/KJEM | ETTERFELLING | 85 | 40 | ELV | JORDBRUK |
| RSEN..... | 1975 | BIOL/KJEM | SIMULTANFELL | 250 | 65 | ELV | JORDBRUK |
| 0414 VANG..... | | | | .. | 6580 | | |
| 1) | | | | | | | |
| HIAS..... | .. | .. | .. | .. | 6500 | .. | .. |
| VANGSETER SYKEHJEM.... | 1970 | BIOL | AKTIVSLAM | 75 | 80 | ELV | FYLLPLASS |
| 0415 LØTEN..... | | | | 105 | 2000 | | |
| 1) | | | | | | | |
| HIAS..... | .. | .. | .. | .. | 2000 | .. | .. |
| BUDØR TURISTHYTTE.. | 1973 | BIOL | BIOL DAM | 105 | .. | ELV | JORDBRUK |
| 0417 STANGE..... | | | | .. | 7200 | | |
| 1) | | | | | | | |
| HIAS..... | .. | .. | .. | .. | 6500 | .. | .. |
| TANGEN..... | 1975 | BIOL/KJEM | ETTERFELLING | 900 | 350 | INNSJØ | JORDBRUK |
| GATA..... | 1978 | BIOL/KJEM | ETTERFELLING | 800 | 250 | ELV | JORDBRUK |
| ESPA..... | 1976 | BIOL | AKTIVSLAM | 150 | 100 | INNSJØ | JORDBRUK |
| 0419 SØR-ODAL..... | | | | 5120 | 1400 | | |
| SANDER..... | 1975 | BIOL | AKTIVSLAM | 600 | 200 | ELV | FYLLPLASS |
| SLÅSTAD SKOLE | 1968 | BIOL | AKTIVSLAM | 60 | 50 | ELV | FYLLPLASS |
| SKARNES..... | 1977 | MEK/KJEM | SEKUNDÆRFELL | 4300 | 1000 | ELV | FYLLPLASS |
| VEIKROER..... | 1977 | BIOL/KJEM | ETTERFELLING | 160 | 150 | ELV | FYLLPLASS |
| 0420 EIDSKOG..... | | | | 400 | 70 | | |
| VESTMARKA.... | 1977 | BIOL/KJEM | SIMULTANFELL | 400 | 70 | INNSJØ | FYLLPLASS |
| 0423 GRUE..... | | | | 3900 | 1515 | | |
| NAMNÅ..... | 1975 | BIOL/KJEM | SIMULTANFELL | 300 | 130 | ELV | JORDBRUK |
| SVULRYA..... | 1976 | BIOL/KJEM | SIMULTANFELL | 300 | 60 | ELV | JORDBRUK |
| KIRKENÅR..... | 1977 | MEK/KJEM | PRIMÆRFELLING | 3000 | 1200 | ELV | JORDBRUK |
| GRINDER..... | 1978 | BIOL/KJEM | SIMULTANFELL | 300 | 125 | ELV | JORDBRUK |
| 0425 ÅSNES..... | | | | 985 | 650 | | |
| BERG-KVISLER. | 1977 | BIOL | AKTIVSLAM | 835 | 500 | ELV | FYLLPLASS |
| BJERKELY..... | 1976 | BIOL | AKTIVSLAM | 150 | 150 | ELV | FYLLPLASS |
| 0426 VÅLER..... | | | | 2300 | 1800 | | |
| VÅLER..... | 1974 | BIOL | AKTIVSLAM | 1000 | 1000 | ELV | JORDBRUK |
| HASLEMOEN.... | 1955 | MEK | SEDIMENTERING | 1300 | 800 | ELV | FYLLPLASS |

1) INTERKOMMUNALT RENSEANLEGG.

KILDE: STATENS FORURENSNINGSTILSYN.

2. BEFOLKNING OG HELSEFORHOLD

Figur 2.1

Folkemengden i kommunene er symbolisert ved sirkelflater som er proporsjonale med folkemengden. Den gjennomsnittlige årlige prosentvise endring i perioden 1970 - 1980 er vist ved skravering. Sirkelsymbolene gir en grov oversikt over hvor hovedtyngden av befolkningen ligger. Bosettingskart over Norge fra folketellingen i 1980, som er utgitt i samarbeid mellom Statistisk Sentralbyrå og Norges geografiske oppmåling, gir et mer detaljert bilde.

Hovedtendensen har vært sterk vekst i enkelte større, sentrale kommuner og tilbakegang i mindre kyst- og fjellkommuner og i en del bykommuner med trange grenser. I små kommuner kan befolkningsendringen ha vært påvirket av spesielle forhold, som f.eks. av kraftutbygging.

Figur 2.2

Forholdet mellom antall kvinner og menn er vist for aldersgruppen 20-39 år. De fleste personene som gifter seg, er i denne aldersgruppen. Samtidig er det mye flytting i denne aldersgruppen. Få kvinner i forhold til antall menn kan bl.a. føre til relativt lave fødselstall, og dette vil virke på befolkningsutviklingen i kommunen.

Vi finner klare mønstre for forholdet kvinner/menn i aldersgruppen 20-39 år. Sentrale kommuner med mange ansatte i serviceyrker har gjerne kvinneoverskott, mens utkantkommuner med ensidig næringsliv har relativt få kvinner.

Figur 2.3

Antall personer 67 år og over i prosent av folkemengden i alt varierer både mellom fylkene og innen fylkene. Flyttinger er ofte årsaken til en høy prosent av eldre. De yngre har lettere for å flytte, mens de eldre blir igjen. Dette forklarer de relativt høye tall i mange utkantkommuner. I kommuner med tilflytting og vekst vil på den annen side en mindre del av personene være 67 år og over.

Figur 2.4

Netto flytting er definert som innflytting minus utflytting. Flyttinger fra og til utlandet er tatt med.

Negativt tall vil si at utflyttingen har vært større enn innflyttingen.

Netto flytting pr. 1 000 innbyggere er regnet i forhold til folkemengden 1. januar 1981.

Mønsteret for nettoflyttingen følger hovedsakelig mønsteret for endringen i folketallet i kommunen framstilt i figur 2.1. I kommuner med stor innflytting i forhold til utflytting vil også folketallet vokse sterkt. Dette gjelder først og fremst større, sentrale kommuner. Den motsatte tendensen gjør seg gjeldende i mindre kyst- og fjellkommuner og i en del bykommuner med trange grenser.

Figur 2.5

Fødte pr. 1 000 kvinner 15-44 år er regnet i forhold til antall kvinner 15-44 år 1. januar 1981. Kommuner med stor tilflytting har som regel de høyeste tallene. Dette kan komme av at tilflyttingskommuner har en relativt stor andel kvinner i aldersgruppen 20-29 år, som også er den aldersgruppen der størstedelen av kvinnene føder barn.

Figur 2.6

I figuren er det tegnet inn hvor stor del i prosent hver 5-årig aldersgruppe utgjør av tallet på menn og kvinner i fylket. Figuren viser også de tilsvarende tallene for hele landet. De lave fødselstallene fra slutten av 1920-årene og fram til begynnelsen av 1940-årene vises i figuren som et innhakk i pyramiden.

Tabell 2.1

I tabell 2.1. har en generelt tatt sikte på å gi tall tilbake til 1875 etter kommuneinndelingen i 1980. Over et så langt tidsrom har det imidlertid skjedd så mange endringer i kommuneinndelingen at det for mange kommuner er vanskelig å gi sammenliknbare tall for hele perioden.

For noen kommuner gjelder tallene i tabellen - i de fleste tilfelle for 1946 og tidligere år - områder som ikke fullt ut samsvarer med kommuneinndelingen i 1980. Slike tall er merket med stjerne. I vedlegg 2 er det gitt en oversikt over de grenseendringene som ikke er tatt hensyn til i tallene merket med stjerne.

I de tilfelle endringene i kommuneinndelingen er relativt store, er det i tabellen satt inn tall for folkemengde beregnet av Norsk samfunnsvitenskapelig datatjeneste (NSD). Disse tallene er satt i parentes. Nærmere dokumentasjon kan fås ved henvendelse til NSD.

På grunn av at kommunetallene for 1946 og tidligere år delvis er folketellingsdata og delvis NSD-tall stemmer summen av kommunetallene vanligvis ikke helt med de oppgitte fylkestallene.

En beskrivelse av endringene i kommuneinndelingen mellom 1801 og 1980 finnes i kommuneheftene fra folketellingen i 1980. Mer utfømmende, systematiserte oversikter over endringene i perioden 1951 - 1980 - og omfanget av disse - er gitt i vedlegg 1-9 i NOS Folketallet i kommunene 1951 - 1980 Hefte I-III.

Tabell 2.2

Tabellen bygger på oppgaver fra Det sentrale personregister. Tallene omfatter de registrert bosatte 31. desember 1981.

Tabell 2.3

Retningslinjene for tettstedsavgrensninger følger i store trekk den som ble praktisert ved folketellingene i 1960 og 1970. Hovedkriteriet ved avgrensningen av tettsted er at avstanden mellom husene i en husklynge ikke skal være over 50 meter, men det er tillatt skjønnsmessige avvik for områder som ikke kan eller skal bebygges som f.eks. lagerplasser, idrettsanlegg, parker o.l. Området må ha minst 200 bosatte på tellingstidspunktet.

Tabellene 2.4 og 2.5

Tabellene er satt opp på grunnlag av oppgaver over registrerte flyttinger fra de lokale folkeregistrene.

Med flytting forstås registrering av skifte av bosted for en person:

- a. Fra en norsk kommune til en annen kommune
- b. Fra/til en norsk kommune til/fra utlandet.

Personer som har meldt mer enn en flytting i løpet av året, er regnet med i samsvar med tallet på flyttinger.

I tabell 2.4 har en i tillegg til flyttetall mellom de enkelte kommuner innen fylket også spesifisert flyttinger mellom hver kommune i fylket og noen handelsdistrikter utenfor fylket som kommunene har relativt sterk flyttekontakt med.

I tabell 2.5 er alder regnet i fylte år ved flyttingen. I Statistiske fylkeshefter 1980 ble alder regnet i fylte år ved utgangen av året.

Tabell 2.6

Tabellen bygger på oppgaver fra den årlige befolkningsstatistikken. Årlig tilvekst i prosent for perioden 1979 - 1981, døde pr. 1 000 innbyggere og inn- og utflyttinger pr. 1 000 innbyggere er regnet i forhold til folkemengden 1. januar 1981. En eventuell framskriving av folketallet i kommunene til 31. desember 1981 ut fra tallene i tabellen vil, på grunn av løpende korreksjoner i Det sentrale personregisteret, avvike litt fra tall gitt i tabell 2.2.

Tabell 2.7

Tabellen omfatter personer som var med i folke- og boligtellingsen både i 1970 og 1980. De som var bosatt i fylket i 1970, er fordelt etter hvilken kommune i fylket de var bosatt i 1980, eller på et av de fem spesifiserte handelsdistrikter dersom de var flyttet ut av fylket. På samme måte er innbyggerne i kommunene i fylket i 1980 fordelt etter hvilken kommune i fylket de bodde i 1970. For de fleste av dem som bodde i andre fylker 1970, er det også spesifisert hvilket handelsdistrikt de kom fra. De fem handelsdistriktene som hadde størst samlet inn-/utflytting fra 1970 til 1980 er spesifisert.

Tabell 2.8

Tabellen gir resultatene fra en framskrivning av folkemengden i de enkelte kommuner fram til år 2000. Framskrivningen har som utgangsbestand den registrerte folkemengden etter kjønn og alder i hver kommune ved utgangen av 1981.

Framskrivningen tar bare hensyn til de rent demografiske faktorer (fruktbarhet, dødelighet og flyttestilbøyelighet). Det er nyttet i alt tre alternativer for fruktbarheten (H) = høy, (K) = konstant og (L) = lav, sett i forhold til nivået i 1981.

I framskrivningen er det tatt hensyn til geografiske forskjeller i fruktbarheten.

Dødeligheten er forutsatt å synke med 1 prosent hvert år fra og med 1982 til og med 1991, og deretter holde seg konstant. Dødeligheten i fylkene er justert i forhold til landsnivået på grunnlag av dødsfall i årene 1971 - 1979.

For flyttehyppigheten har vi gått ut fra at flyttemønsteret i årene 1977 - 1980 vil gjelde for hele framskrivingsperioden. Det er regnet med et årlig innflyttingsoverskott fra utlandet på 4 000 for hele landet. I alternativ K082 har vi forutsatt at det ikke foregår flyttinger, verken mellom kommuner eller overfor andre land.

Resultatene i framskrivningen må ses i sammenheng med de forutsetningene den bygger på og brukes med omtanke. Framskrivningen er derfor ingen spådom om befolkningsutviklingen i årene framover. Den viser bare hva som vil skje med befolkningsutviklingen i kommuner og fylker dersom de antakelser om fruktbarhet, dødelighet og flyttinger som framskrivningen bygger på, får gyldighet i framskrivingsperioden. Generelt kan en si at resultatene blir mer usikre jo lenger en går framover i tiden, og jo mindre områder en betrakter. Usikkerheten er størst for aldersklasser som ennå ikke er født, og minst for aldersklassene over 50 år.

Tabell 2.9

Tabellen bygger på oppgaver fra Det sentrale personregisteret. Tallene omfatter alle ikke norske statsborgere registrert bosatte i Norge.

Tabell 2.10

Tabellen bygger på familienummeret, som inngår som kjennemerke for alle personer i Det sentrale personregisteret.

Familieenheten er definert som en rein familiekjerne, og i tillegg er en enslig person regnet som egen familie. Personene i en familiekjerne må være registrert bosatt på samme sted, dvs. i samme bolig.

Familien vil tilhøre en av følgende familietyper:

1. Mann og hustru uten eller med ugifte barn
2. Mor og ugifte barn
3. Far og ugifte barn
4. Person som er registrert bosatt uten ugifte barn og heller ikke sammen med ektefelle eller foreldre (enslig).

Tabellene 2.11 og 2.12

Oppgavene er hentet fra det sentrale helsepersonellregisteret i Helsedirektoratet.

Tallene gjelder yrkesaktive i heltids- og deltidsstilling pr. 20. februar 1981. Ved beregning av innbyggere pr. lege og innbyggere pr. tannlege er nyttet folkemengden 31. desember 1980.

En oversikt over de kommuner det enkelte legedistrikt omfatter er gitt i vedlegg 1.

Tabellene 2.13 og 2.14

Tabell 2.13 er satt opp på grunnlag av oppgaver fra de enkelte helseinstitusjoner som går inn under sykehusloven. Sykehjemsavdelinger ved kombinerte alders- og sykehjem er likevel ikke regnet med.

Tallene over personale omfatter alt personale ved institusjonen.

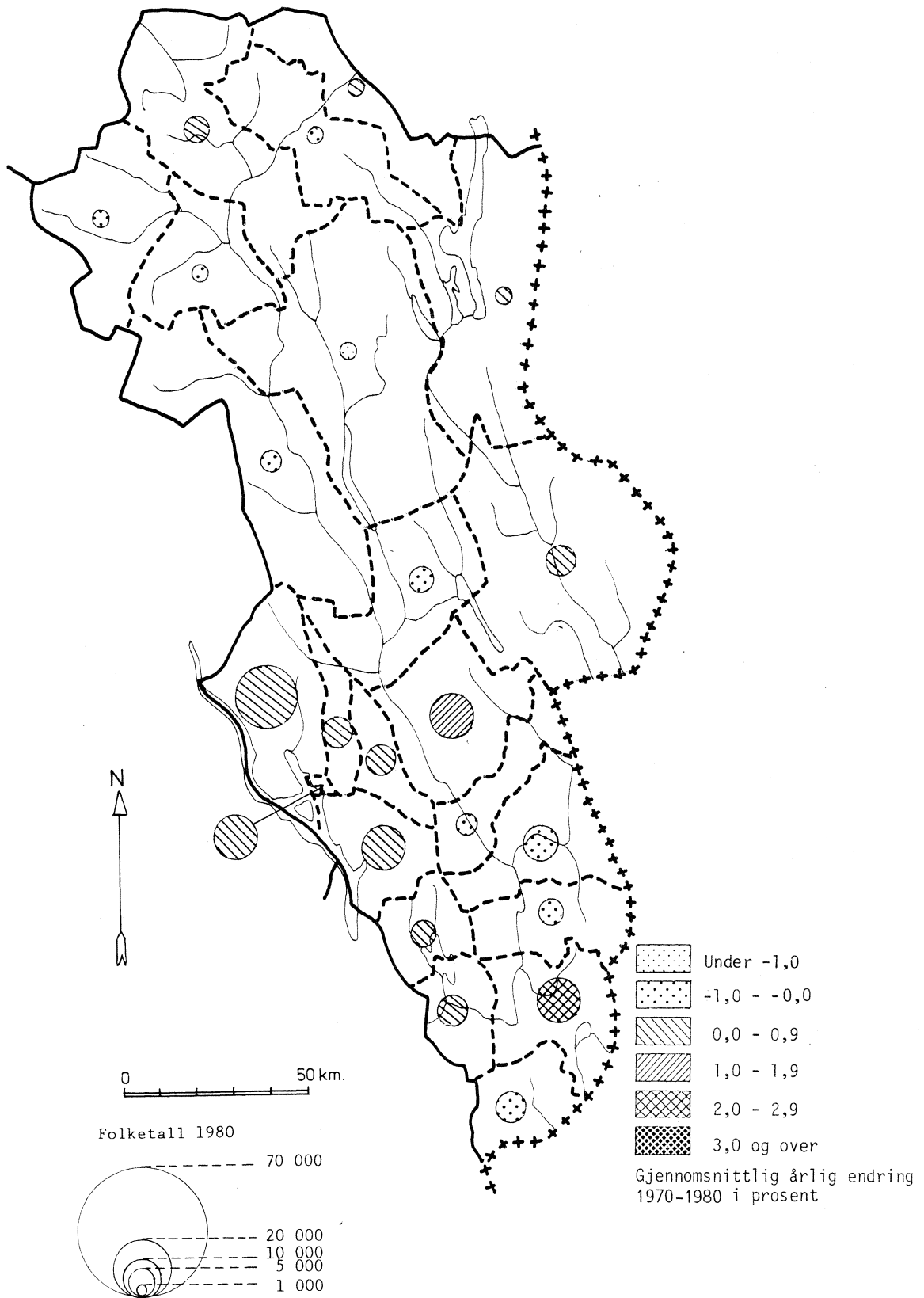
Tabell 2.14 er satt opp på grunnlag av oppgaver fra de offentlige leger.

Figur 2.1. Folkemengde 1. november 1980 og prosentvis årlig endring i perioden 1970-1980.

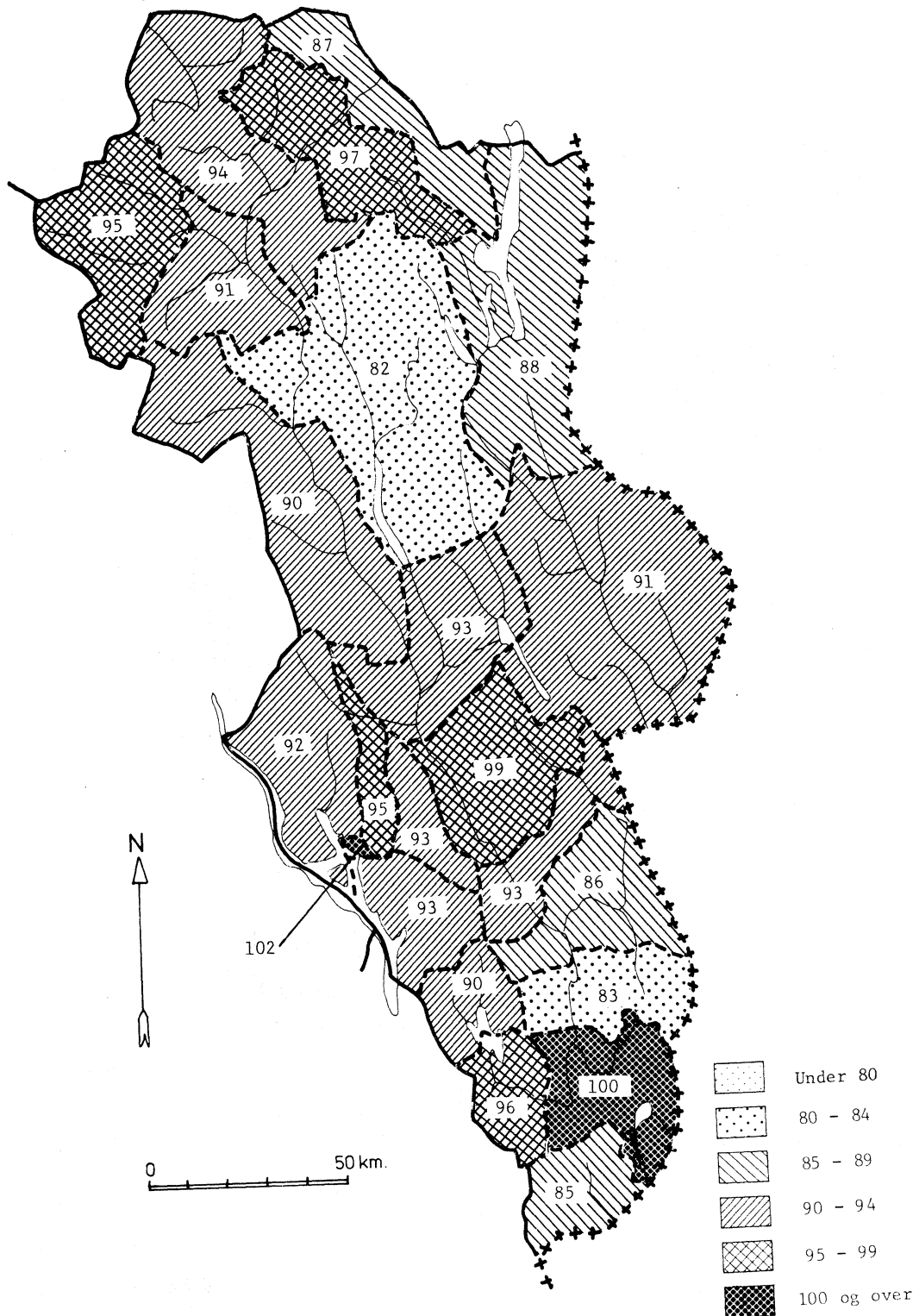
Kommune

Gjennomsnittlig årlig endring for landet: 0,5

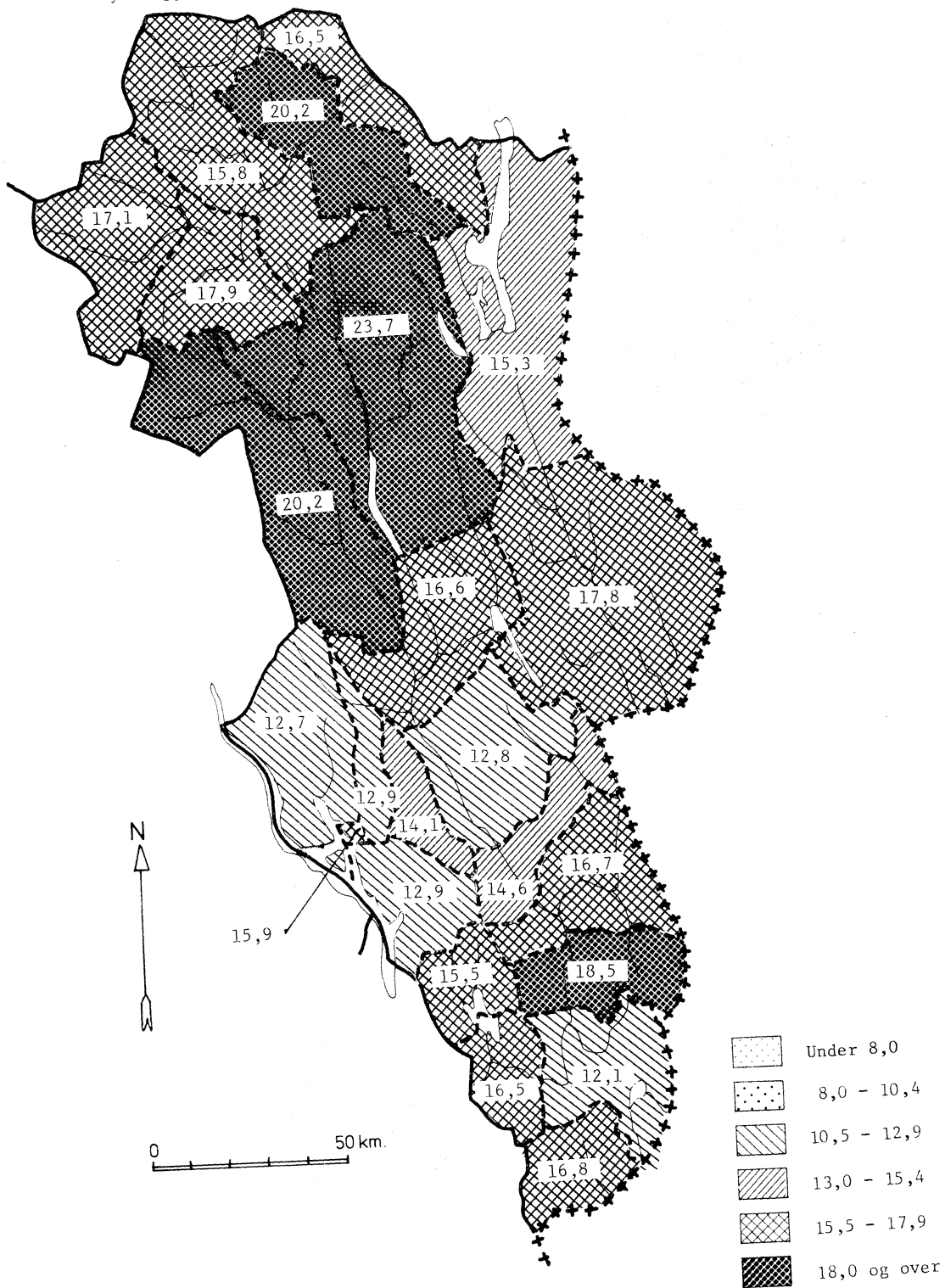
Gjennomsnittlig årlig endring for fylket: 0,5



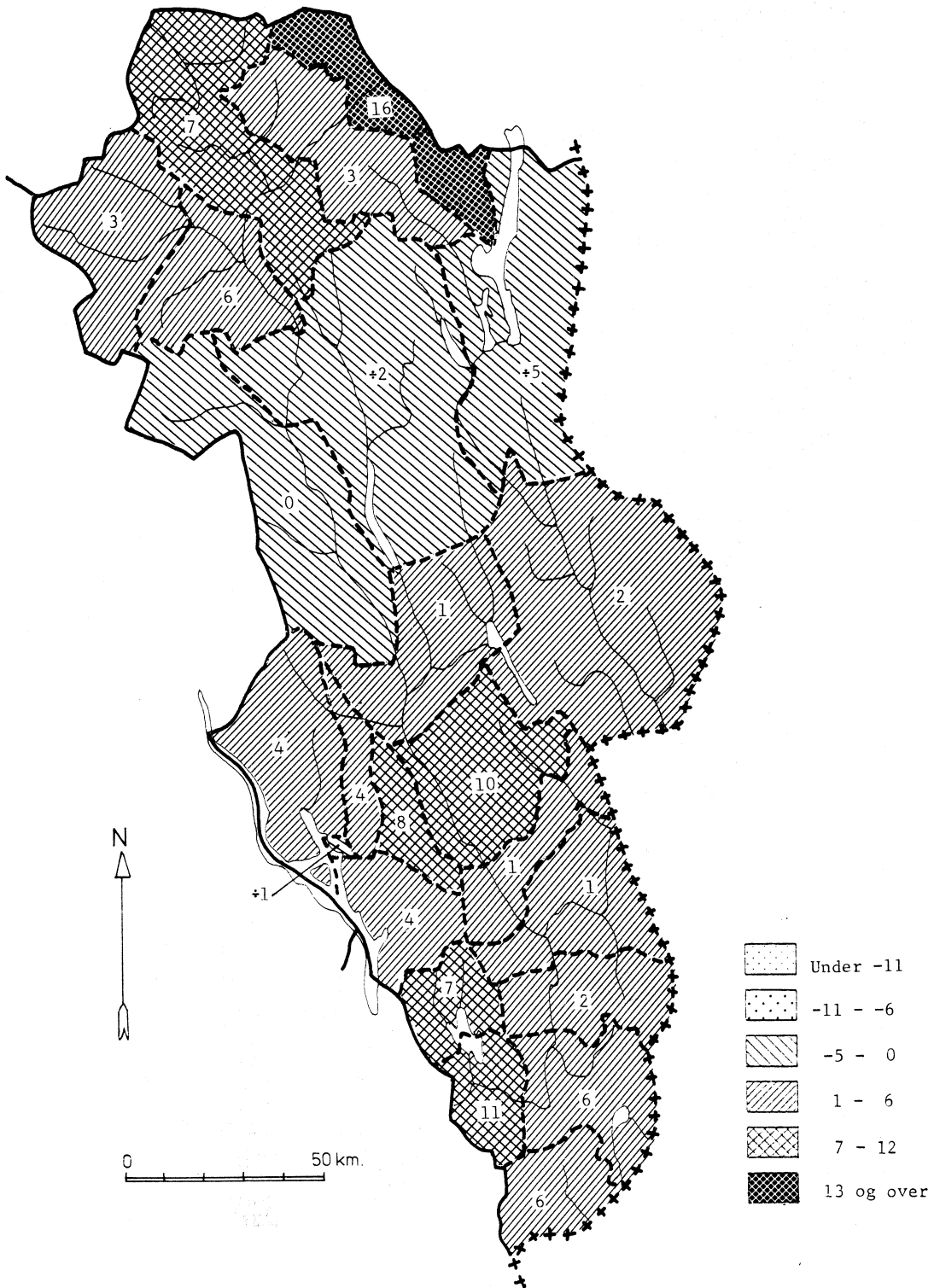
Figur 2.2. Kvinner pr. 100 menn i aldersgruppen 20-39 år. Kommune. 31. desember 1981
 Landsgjennomsnitt: 93
 Fylkesgjennomsnitt: 94



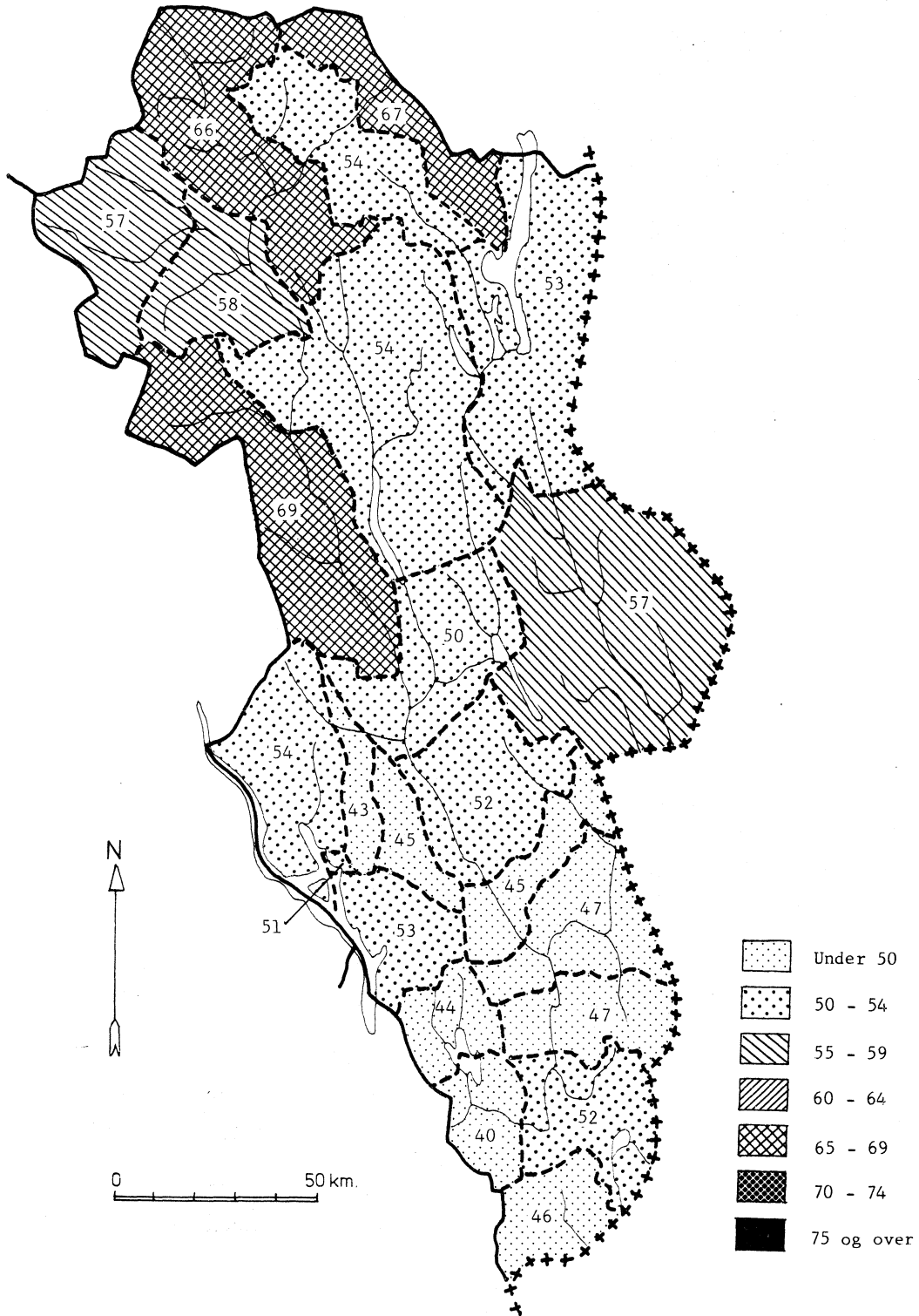
Figur 2.3. Personer 67 år og over i prosent av folkemengden i alt.
 Kommune. 31. desember 1981
 Landsgjennomsnitt: 13,0
 Fylkesgjennomsnitt: 14,8



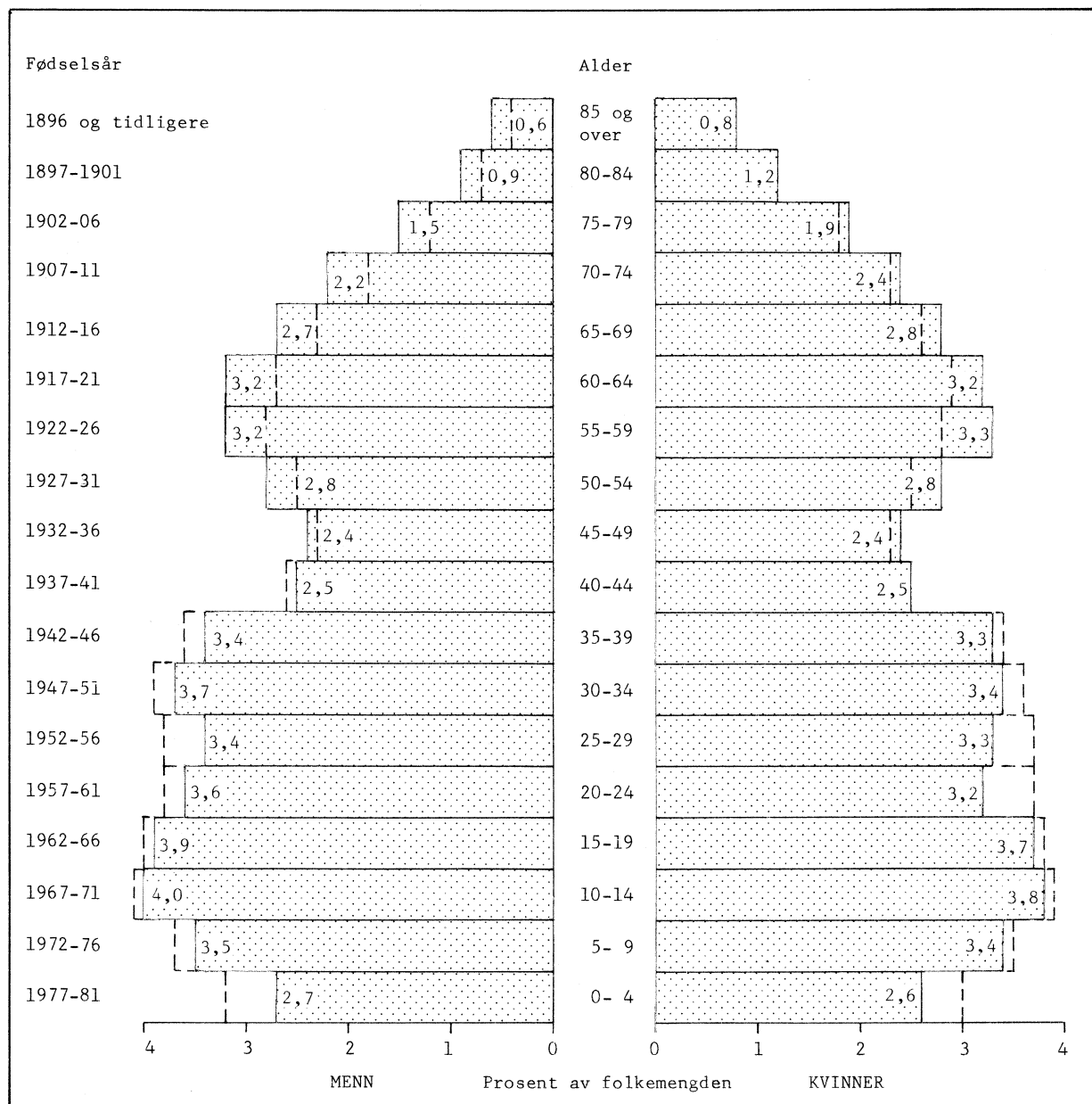
Figur 2.4. Netto flytting pr. 1 000 innbyggere. Kommune. 1979-1981.
 Årlig gjennomsnitt
 Landsgjennomsnitt : 1
 Fylkesgjennomsnitt: 4



Figur 2.5. Levendefødte pr. 1 000 kvinner 15-44 år. Kommune. 1979 - 1981.
 Årlig gjennomsnitt
 Landsgjennomsnitt: 62
 Fylkesgjennomsnitt: 51



Figur 2.6. Folkemengden i fylket etter kjønn og alder. Prosent. 31. desember 1981



Stiplet linje viser landsgjennomsnitt.

TABELL 2.1. FOLKEMENGOEN 1875 -1980¹⁾. KOMMUNE

| KOMMUNE ²⁾ | 31/12 1875 | 3/12 1900 | 1/12 1920 | 3/12 1946 | 1/11 1970 | 1/11 1980 | ÅRLIGE ENDRINGER I PROSENT ³⁾ | | | | |
|-------------------------------|---------------|--------------|--------------|--------------|--------------|--------------|--|---------------|---------------|---------------|---------------|
| | | | | | | | 1875- 1900 | 1900- 1920 | 1920- 1946 | 1946- 1970 | 1970- 1980 |
| HELE FYLKET ⁴⁾ ... | 119879* | 125592* | 148978* | 168934* | 178923 | 187236 | 0.2 | 0.9 | 0.5 | 0.2 | 0.5 |
| 0401 HAMAR | (4804) | (8884) | (10556) | (11089) | 15702 | 15904 | 2.4 | 0.9 | 0.2 | 1.4 | 0.1 |
| 0402 KONGSVINGER | 10557 | 9804 | 10906 | (12486) | 13839 | 17169 | -0.3 | 0.5 | 0.5 | 0.4 | 2.1 |
| 0412 RINGSAKER . | 17656) | (17215) | (19752) | (25138) | 28811 | 30343 | -0.1 | 0.7 | 0.9 | 0.6 | 0.5 |
| 0414 VANG | (2753) | (3381) | (5198) | (6356) | 8866 | 8871 | 0.8 | 2.1 | 0.8 | 1.4 | 0.0 |
| 0415 LØTEN | 4393 | 5103 | 6259 | 6404 | 6215 | 6836 | 0.6 | 1.0 | 0.1 | -0.1 | 0.9 |
| 0417 STANGE | 11021 | 11261 | 13874 | 14951 | 17267 | 17854 | 0.1 | 1.0 | 0.3 | 0.6 | 0.3 |
| 0418 NORD-ODAL .. | 4166 | 4261 | 5022 | 5659 | 5240 | 5391 | 0.1 | 0.8 | 0.5 | -0.3 | 0.3 |
| 0419 SØR-ODAL .. | 6834 | 6349 | 7045 | 8037 | 6920 | 7227 | -0.3 | 0.5 | 0.5 | -0.6 | 0.4 |
| 0420 EIDSKOG ... | 6171 | 5964 | 6120 | 7111 | 6385 | 6339 | -0.1 | 0.1 | 0.6 | -0.4 | -0.1 |
| 0423 GRUE | 6274* | 5941* | 6455* | 7253* | 6387 | 6087 | -0.2 | 0.4 | 0.4 | -0.5 | -0.5 |
| 0425 ÅSNES | 7776* | 7838* | 9225* | 10160* | 9240 | 9029 | 0.0 | 0.8 | 0.4 | -0.4 | -0.2 |
| 0426 VÅLER | 3988 | 3692 | 4202 | 4880 | 4818 | 4801 | -0.3 | 0.6 | 0.6 | -0.1 | -0.0 |
| 0427 ELVERUM ... | 7117 | 8734 | 11219 | 12048 | 14286 | 16596 | 0.8 | 1.2 | 0.3 | 0.7 | 1.5 |
| 0428 TRYSIL | 4978* | 5807* | 6435 | 8123 | 7373 | 7612 | 0.6 | 0.5 | 0.9 | -0.4 | 0.3 |
| 0429 ÅMOT | 3249 | 3408 | 4373 | 5231 | 4947 | 4867 | 0.2 | 1.2 | 0.7 | -0.2 | -0.2 |
| 0430 STOR-ELVDAL | 3633 | 3689 | 4229 | 4528 | 3751 | 3711 | 0.1 | 0.7 | 0.3 | -0.8 | -0.1 |
| 0432 RENDALEN .. | 3362 | 3722 | 3539 | 3815 | 3288 | 2910 | 0.4 | -0.3 | 0.3 | -0.6 | -1.6 |
| 0434 ENGERDAL .. | (1003) | (1113) | 1294 | 1702 | 1762 | 1788 | 0.4 | 0.8 | 1.0 | 0.1 | 0.1 |
| 0436 TOLGA | (1650) | (1627) | 1721 | 2047 | 1932 | 1883 | -0.1 | 0.6 | 0.7 | -0.2 | -0.3 |
| 0437 TYNSET | (3845) | (3840) | (5035) | (4932) | 5056 | 5410 | -0.0 | 1.3 | -0.1 | 0.1 | 0.7 |
| 0438 ALVDAL | 1814 | 2024 | 2334 | 2535 | 2692 | 2462 | 0.4 | 0.7 | 0.3 | 0.3 | -0.9 |
| 0439 FOLLDAL ... | 1449* | 1326* | 2284* | 2348* | 2211 | 2218 | -0.4 | 2.7 | 0.1 | -0.2 | -0.0 |
| 0441 OS | 1696 | 1745 | 1923 | 2135 | 1935 | 2028 | 0.1 | 0.6 | 0.5 | -0.4 | 0.5 |

1) TALL MARKERT MED STJERNE ER IKKE KORRIGERT FOR MINDRE GRENSEENDRING(ER) FORETATT SEINERE, SE VEDLEGG 2.
TALL I PARENTES ER BEREGNEDE TALL FRA NSD, SE TEKSTDELEN.

2) SE TEKSTDELEN.

3) BEREGNET ÅRLIG GJENNOMSNITT ETTER FORMEL FOR RENTESRENTE.

4) FOR 1946 OG TIDLIGERE ÅR STEMMER SUMMEN AV KOMMUNETALLENE VANLIGVIS IKKE HELT MED DE OPPGITTE FYLKESTALLENE, SE TEKSTDELEN.

KILDE: FOLKETELLINGER, MATERIALE I BYRÅET OG NORSK SAMFUNNSVITENSKAPLIG DATATJENESTE (NSD).

TABELL 2.2. FOLKEMENGDEN ETTER KJØNN OG ALDER. KOMMUNE, ABSOLUTTE TALL OG PROSENT. 31. DESEMBER 1981

| HANDELSDISTRIKT | KJØNN | I | | | | | | | | | | | 70 OG ØR |
|----------------------|-------|----------------|-----------|------------|-------------|-------------|-------------|-------------|-------------|-------------|-------------|-------------|----------------|
| | | 1) ALT | 0-6 ÅR | 7-12 ÅR | 13-15 ÅR | 16-19 ÅR | 20-29 ÅR | 30-39 ÅR | 40-49 ÅR | 50-59 ÅR | 60-66 ÅR | 67-69 ÅR | |
| KOMMUNE | | ABSOLUTTE TALL | | | | | | | | | | | |
| HELE FYLKET | M+K | 187541 | 14557 | 16873 | 8869 | 11377 | 25129 | 25879 | 18303 | 22506 | 16341 | 6089 | 21618 |
| | M | 94067 | 7492 | 8542 | 4666 | 5802 | 12985 | 13273 | 9106 | 11234 | 8112 | 3016 | 9839 |
| | K | 93474 | 7065 | 8331 | 4203 | 5575 | 12144 | 12606 | 9197 | 11272 | 8229 | 3073 | 11779 |
| 127 KONGSVINGER H.D. | M+K | 42410 | 3173 | 3821 | 1934 | 2373 | 5705 | 6007 | 4059 | 5186 | 3832 | 1364 | 4956 |
| | M | 21422 | 1680 | 1931 | 1011 | 1221 | 2911 | 3112 | 2050 | 2595 | 1922 | 674 | 2315 |
| | K | 20988 | 1493 | 1890 | 923 | 1152 | 2794 | 2895 | 2009 | 2591 | 1910 | 690 | 2641 |
| 0402 KONGSVINGER | M+K | 17377 | 1498 | 1639 | 820 | 1002 | 2636 | 2708 | 1721 | 1897 | 1345 | 455 | 1656 |
| | M | 8636 | 786 | 824 | 432 | 514 | 1277 | 1382 | 861 | 945 | 661 | 209 | 745 |
| | K | 8741 | 712 | 815 | 388 | 488 | 1359 | 1326 | 860 | 952 | 684 | 246 | 911 |
| 0418 NORD-ODAL | M+K | 5404 | 366 | 483 | 247 | 314 | 701 | 712 | 517 | 713 | 515 | 162 | 674 |
| | M | 2788 | 207 | 239 | 137 | 159 | 379 | 362 | 273 | 354 | 258 | 89 | 331 |
| | K | 2616 | 159 | 244 | 110 | 155 | 322 | 350 | 244 | 359 | 257 | 73 | 343 |
| 0419 SØR-ODAL | M+K | 7250 | 505 | 683 | 305 | 399 | 879 | 1045 | 684 | 861 | 696 | 252 | 941 |
| | M | 3679 | 275 | 352 | 162 | 200 | 440 | 538 | 355 | 442 | 339 | 128 | 448 |
| | K | 3571 | 230 | 331 | 143 | 199 | 439 | 507 | 329 | 419 | 357 | 124 | 493 |
| 0420 EIDSKOG | M+K | 6328 | 442 | 546 | 316 | 342 | 773 | 787 | 592 | 875 | 593 | 242 | 820 |
| | M | 3217 | 219 | 278 | 165 | 172 | 419 | 424 | 290 | 447 | 308 | 129 | 366 |
| | K | 3111 | 223 | 268 | 151 | 170 | 354 | 363 | 302 | 428 | 285 | 113 | 454 |
| 0423 GRUE | M+K | 6051 | 362 | 470 | 246 | 316 | 716 | 755 | 545 | 840 | 683 | 253 | 865 |
| | M | 3102 | 193 | 238 | 115 | 176 | 396 | 406 | 271 | 407 | 356 | 119 | 425 |
| | K | 2949 | 169 | 232 | 131 | 140 | 320 | 349 | 274 | 433 | 327 | 134 | 440 |
| 131 HAMAR H.D. | M+K | 79921 | 6320 | 7169 | 3865 | 5053 | 10891 | 11334 | 8151 | 9613 | 6695 | 2421 | 8409 |
| | M | 39855 | 3268 | 3636 | 2035 | 2578 | 5674 | 5724 | 3989 | 4765 | 3326 | 1176 | 3684 |
| | K | 40066 | 3052 | 3533 | 1830 | 2475 | 5217 | 5610 | 4162 | 4848 | 3369 | 1245 | 4725 |
| 0401 HAMAR | M+K | 15939 | 1158 | 1208 | 672 | 900 | 2421 | 2131 | 1417 | 2071 | 1423 | 521 | 2017 |
| | M | 7362 | 593 | 597 | 346 | 428 | 1202 | 1043 | 670 | 926 | 634 | 224 | 699 |
| | K | 8577 | 565 | 611 | 326 | 472 | 1219 | 1088 | 747 | 1145 | 789 | 297 | 1318 |
| 0412 RINGSAKER | M+K | 30412 | 2557 | 2945 | 1563 | 2011 | 4017 | 4287 | 3245 | 3457 | 2456 | 879 | 2995 |
| | M | 15458 | 1331 | 1487 | 847 | 1032 | 2166 | 2158 | 1610 | 1767 | 1221 | 437 | 1402 |
| | K | 14954 | 1226 | 1458 | 716 | 979 | 1851 | 2129 | 1635 | 1690 | 1235 | 442 | 1593 |
| 0414 VANG | M+K | 8864 | 630 | 761 | 444 | 593 | 1120 | 1230 | 1007 | 1164 | 770 | 276 | 869 |
| | M | 4483 | 333 | 389 | 229 | 312 | 584 | 618 | 491 | 587 | 406 | 128 | 406 |
| | K | 4381 | 297 | 372 | 215 | 281 | 536 | 612 | 516 | 577 | 364 | 148 | 463 |
| 0415 LØTEN | M+K | 6866 | 552 | 666 | 323 | 412 | 892 | 1072 | 657 | 727 | 599 | 210 | 756 |
| | M | 3517 | 296 | 366 | 164 | 220 | 457 | 559 | 318 | 368 | 316 | 116 | 337 |
| | K | 3349 | 256 | 300 | 159 | 192 | 435 | 513 | 339 | 359 | 283 | 94 | 419 |
| 0417 STANGE | M+K | 17840 | 1423 | 1589 | 863 | 1137 | 2441 | 2614 | 1825 | 2194 | 1447 | 535 | 1772 |
| | M | 9035 | 715 | 797 | 449 | 586 | 1265 | 1346 | 900 | 1117 | 749 | 271 | 840 |
| | K | 8805 | 708 | 792 | 414 | 551 | 1176 | 1268 | 925 | 1077 | 698 | 264 | 932 |
| 132 FLISA H.D. | M+K | 13756 | 983 | 1189 | 653 | 837 | 1761 | 1763 | 1333 | 1720 | 1319 | 493 | 1705 |
| | M | 6982 | 483 | 589 | 344 | 425 | 927 | 938 | 672 | 874 | 673 | 244 | 813 |
| | K | 6774 | 500 | 600 | 309 | 412 | 834 | 825 | 661 | 846 | 646 | 249 | 892 |
| 0425 ÅSNES | M+K | 8967 | 603 | 782 | 408 | 526 | 1108 | 1125 | 874 | 1153 | 887 | 343 | 1158 |
| | M | 4551 | 301 | 382 | 210 | 271 | 587 | 610 | 436 | 585 | 458 | 162 | 549 |
| | K | 4416 | 302 | 400 | 198 | 255 | 521 | 515 | 438 | 568 | 429 | 181 | 609 |
| 0426 VÅRLER | M+K | 4789 | 380 | 407 | 245 | 311 | 653 | 638 | 459 | 567 | 432 | 150 | 547 |
| | M | 2431 | 182 | 207 | 134 | 154 | 340 | 328 | 236 | 289 | 215 | 82 | 264 |
| | K | 2358 | 198 | 200 | 111 | 157 | 313 | 310 | 223 | 278 | 217 | 68 | 283 |
| 133 ELVERUM H.D. | M+K | 34588 | 2739 | 3222 | 1609 | 2037 | 4517 | 4756 | 3293 | 4087 | 3030 | 1154 | 4144 |
| | M | 17292 | 1391 | 1623 | 846 | 1019 | 2308 | 2436 | 1655 | 2035 | 1483 | 582 | 1914 |
| | K | 17296 | 1348 | 1599 | 763 | 1018 | 2209 | 2320 | 1638 | 2052 | 1547 | 572 | 2230 |
| 0427 ELVERUM | M+K | 16784 | 1399 | 1648 | 816 | 1001 | 2390 | 2566 | 1571 | 1893 | 1358 | 504 | 1638 |
| | M | 8311 | 691 | 854 | 434 | 482 | 1206 | 1284 | 775 | 946 | 656 | 249 | 734 |
| | K | 8473 | 708 | 794 | 382 | 519 | 1184 | 1282 | 796 | 947 | 702 | 255 | 904 |
| 0428 TRYSIL | M+K | 7601 | 588 | 677 | 342 | 480 | 875 | 971 | 764 | 896 | 655 | 274 | 1079 |
| | M | 3843 | 310 | 332 | 176 | 241 | 453 | 511 | 406 | 448 | 315 | 141 | 510 |
| | K | 3758 | 278 | 345 | 166 | 239 | 422 | 460 | 358 | 448 | 340 | 133 | 569 |
| 0429 ÅMOT | M+K | 4784 | 350 | 399 | 203 | 258 | 616 | 582 | 431 | 664 | 487 | 175 | 619 |
| | M | 2395 | 178 | 201 | 102 | 128 | 315 | 305 | 214 | 326 | 252 | 90 | 284 |
| | K | 2389 | 172 | 198 | 101 | 130 | 301 | 277 | 217 | 338 | 235 | 85 | 335 |
| 0430 STOR-ELVDAL | M+K | 3658 | 284 | 320 | 160 | 167 | 427 | 419 | 332 | 431 | 379 | 139 | 600 |
| | M | 1842 | 147 | 155 | 86 | 100 | 220 | 224 | 157 | 210 | 183 | 68 | 292 |
| | K | 1816 | 137 | 165 | 74 | 67 | 207 | 195 | 175 | 221 | 196 | 71 | 308 |
| 0434 ENGERDAL | M+K | 1761 | 118 | 178 | 88 | 131 | 209 | 218 | 195 | 203 | 151 | 62 | 208 |
| | M | 901 | 65 | 81 | 48 | 68 | 114 | 112 | 103 | 105 | 77 | 34 | 94 |
| | K | 860 | 53 | 97 | 40 | 63 | 95 | 106 | 92 | 98 | 74 | 28 | 114 |

1) SUMMEN AV PROSENTTALLENE PR EN LINJE VIL IKKE ALLTID VÆRE 100,0.

KILDE: NOS FOLKEMENGDEN ETTER ALDER OG EKTESKAPELIG STATUS 31. DESEMBER 1981.

TABELL 2.2 (FORTS.) FOLKEMENGDEN ETTER KJØNN OG ALDER, KOMMUNE, ABSOLUTTE TALL OG PROSENT. 31.
 DESEMBER 1981

| HANDELSDISTRIKT KOMMUNE | I KJØNN ALT | 1) | 0-6 | 7-12 | 13-15 | 16-19 | 20-29 | 30-39 | 40-49 | 50-59 | 60-66 | 67-69 | 70 ÅR OG OVER |
|----------------------------|-------------------|-------|------|------|-------|-------|-------|-------|-------|-------|-------|-------|---------------------|
| | | | ÅR | ÅR | ÅR | ÅR | ÅR | ÅR | ÅR | ÅR | ÅR | ÅR | ÅR |
| 134 TYNSET H.D. | M+K | 16866 | 1342 | 1472 | 808 | 1077 | 2255 | 2019 | 1467 | 1900 | 1465 | 657 | 2404 |
| | M | 8516 | 670 | 763 | 430 | 559 | 1165 | 1063 | 740 | 965 | 708 | 340 | 1113 |
| | K | 8350 | 672 | 709 | 378 | 518 | 1090 | 956 | 727 | 935 | 757 | 317 | 1291 |
| 0432 RENDALEN | M+K | 2788 | 150 | 205 | 118 | 167 | 294 | 295 | 214 | 371 | 314 | 153 | 507 |
| | M | 1433 | 81 | 107 | 64 | 78 | 171 | 152 | 117 | 181 | 152 | 85 | 245 |
| | K | 1355 | 69 | 98 | 54 | 89 | 123 | 143 | 97 | 190 | 162 | 68 | 262 |
| 0436 TOLGA | M+K | 1882 | 141 | 150 | 81 | 134 | 244 | 196 | 163 | 200 | 193 | 79 | 301 |
| | M | 930 | 66 | 78 | 42 | 59 | 121 | 102 | 71 | 113 | 90 | 49 | 139 |
| | K | 952 | 75 | 72 | 39 | 75 | 123 | 94 | 92 | 87 | 103 | 30 | 162 |
| 0437 TYNSET | M+K | 5448 | 474 | 493 | 287 | 331 | 833 | 712 | 501 | 572 | 386 | 187 | 672 |
| | M | 2722 | 233 | 258 | 149 | 179 | 425 | 370 | 253 | 292 | 179 | 91 | 293 |
| | K | 2726 | 241 | 235 | 138 | 152 | 408 | 342 | 248 | 280 | 207 | 96 | 379 |
| 0438 ALVDAL | M+K | 2485 | 204 | 203 | 110 | 172 | 345 | 254 | 212 | 336 | 204 | 76 | 369 |
| | M | 1243 | 93 | 105 | 58 | 92 | 174 | 138 | 101 | 172 | 109 | 39 | 162 |
| | K | 1242 | 111 | 98 | 52 | 80 | 171 | 116 | 111 | 164 | 95 | 37 | 207 |
| 0439 FOLLDAL | M+K | 2201 | 187 | 220 | 108 | 132 | 281 | 279 | 199 | 226 | 193 | 88 | 288 |
| | M | 1133 | 105 | 111 | 57 | 79 | 141 | 145 | 104 | 113 | 97 | 41 | 140 |
| | K | 1068 | 82 | 109 | 51 | 53 | 140 | 134 | 95 | 113 | 96 | 47 | 148 |
| 0441 OS | M+K | 2062 | 186 | 201 | 104 | 141 | 258 | 283 | 178 | 195 | 175 | 74 | 267 |
| | M | 1055 | 92 | 104 | 60 | 72 | 133 | 156 | 94 | 94 | 81 | 35 | 134 |
| | K | 1007 | 94 | 97 | 44 | 69 | 125 | 127 | 84 | 101 | 94 | 39 | 133 |
| PROSENT | | | | | | | | | | | | | |
| HELE FYLKET | M+K | 100,0 | 7,8 | 9,0 | 4,7 | 6,1 | 13,4 | 13,8 | 9,8 | 12,0 | 8,7 | 3,2 | 11,5 |
| | M | 100,0 | 8,0 | 9,1 | 5,0 | 6,2 | 13,8 | 14,1 | 9,7 | 11,9 | 8,6 | 3,2 | 10,5 |
| | K | 100,0 | 7,6 | 8,9 | 4,5 | 6,0 | 13,0 | 13,5 | 9,8 | 12,1 | 8,8 | 3,3 | 12,6 |
| 127 KONGSVINGER H.D. | M+K | 100,0 | 7,5 | 9,0 | 4,6 | 5,6 | 13,5 | 14,2 | 9,6 | 12,2 | 9,0 | 3,2 | 11,7 |
| | M | 100,0 | 7,8 | 9,0 | 4,7 | 5,7 | 13,6 | 14,5 | 9,6 | 12,1 | 9,0 | 3,1 | 10,8 |
| | K | 100,0 | 7,1 | 9,0 | 4,4 | 5,5 | 13,3 | 13,8 | 9,6 | 12,3 | 9,1 | 3,3 | 12,6 |
| 0402 KONGSVINGER | M+K | 100,0 | 8,6 | 9,4 | 4,7 | 5,8 | 15,2 | 15,6 | 9,9 | 10,9 | 7,7 | 2,6 | 9,5 |
| | M | 100,0 | 9,1 | 9,5 | 5,0 | 6,0 | 14,8 | 16,0 | 10,0 | 10,9 | 7,7 | 2,4 | 8,6 |
| | K | 100,0 | 8,1 | 9,3 | 4,4 | 5,6 | 15,5 | 15,2 | 9,8 | 10,9 | 7,8 | 2,8 | 10,4 |
| 0418 NORD-ODAL | M+K | 100,0 | 6,8 | 8,9 | 4,6 | 5,8 | 13,0 | 13,2 | 9,6 | 13,2 | 9,5 | 3,0 | 12,5 |
| | M | 100,0 | 7,4 | 8,6 | 4,9 | 5,7 | 13,6 | 13,0 | 9,8 | 12,7 | 9,3 | 3,2 | 11,9 |
| | K | 100,0 | 6,1 | 9,3 | 4,2 | 5,9 | 12,3 | 13,4 | 9,3 | 13,7 | 9,8 | 2,8 | 13,1 |
| 0419 SØR-ODAL | M+K | 100,0 | 7,0 | 9,4 | 4,2 | 5,5 | 12,1 | 14,4 | 9,4 | 11,9 | 9,6 | 3,5 | 13,0 |
| | M | 100,0 | 7,5 | 9,6 | 4,4 | 5,4 | 12,0 | 14,6 | 9,6 | 12,0 | 9,2 | 3,5 | 12,2 |
| | K | 100,0 | 6,4 | 9,3 | 4,0 | 5,6 | 12,3 | 14,2 | 9,2 | 11,7 | 10,0 | 3,5 | 13,8 |
| 0420 EIDSKOG | M+K | 100,0 | 7,0 | 8,6 | 5,0 | 5,4 | 12,2 | 12,4 | 9,4 | 13,8 | 9,4 | 3,8 | 13,0 |
| | M | 100,0 | 6,8 | 8,6 | 5,1 | 5,3 | 13,0 | 13,2 | 9,0 | 13,9 | 9,6 | 4,0 | 11,4 |
| | K | 100,0 | 7,2 | 8,6 | 4,9 | 5,5 | 11,4 | 11,7 | 9,7 | 13,8 | 9,2 | 3,6 | 14,6 |
| 0423 GRUE | M+K | 100,0 | 6,0 | 7,8 | 4,1 | 5,2 | 11,8 | 12,5 | 9,0 | 13,9 | 11,3 | 4,2 | 14,3 |
| | M | 100,0 | 6,2 | 7,7 | 3,7 | 5,7 | 12,8 | 13,1 | 8,7 | 13,1 | 11,5 | 3,8 | 13,7 |
| | K | 100,0 | 5,7 | 7,9 | 4,4 | 4,7 | 10,9 | 11,8 | 9,3 | 14,7 | 11,1 | 4,5 | 14,9 |
| 131 HAMAR H.D. | M+K | 100,0 | 7,9 | 9,0 | 4,8 | 6,3 | 13,6 | 14,2 | 10,2 | 12,0 | 8,4 | 3,0 | 10,5 |
| | M | 100,0 | 8,2 | 9,1 | 5,1 | 6,5 | 14,2 | 14,4 | 10,0 | 12,0 | 8,3 | 3,0 | 9,2 |
| | K | 100,0 | 7,6 | 8,8 | 4,6 | 6,2 | 13,0 | 14,0 | 10,4 | 12,1 | 8,4 | 3,1 | 11,8 |
| 0401 HAMAR | M+K | 100,0 | 7,3 | 7,6 | 4,2 | 5,6 | 15,2 | 13,4 | 8,9 | 13,0 | 8,9 | 3,3 | 12,7 |
| | M | 100,0 | 8,1 | 8,1 | 4,7 | 5,8 | 16,3 | 14,2 | 9,1 | 12,6 | 8,6 | 3,0 | 9,5 |
| | K | 100,0 | 6,6 | 7,1 | 3,8 | 5,5 | 14,2 | 12,7 | 8,7 | 13,5 | 9,2 | 3,5 | 15,4 |
| 0412 RINGSAKER | M+K | 100,0 | 8,4 | 9,7 | 5,1 | 6,6 | 13,2 | 14,1 | 10,7 | 11,4 | 8,1 | 2,9 | 9,8 |
| | M | 100,0 | 8,6 | 9,6 | 5,5 | 6,7 | 14,0 | 14,0 | 10,4 | 11,4 | 7,9 | 2,8 | 9,1 |
| | K | 100,0 | 8,2 | 9,7 | 4,8 | 6,5 | 12,4 | 14,2 | 10,9 | 11,3 | 8,3 | 3,0 | 10,7 |
| 0414 VANG | M+K | 100,0 | 7,1 | 8,6 | 5,0 | 6,7 | 12,6 | 13,9 | 11,4 | 13,1 | 8,7 | 3,1 | 9,8 |
| | M | 100,0 | 7,4 | 8,7 | 5,1 | 7,0 | 13,0 | 13,8 | 11,0 | 13,1 | 9,1 | 2,9 | 9,1 |
| | K | 100,0 | 6,8 | 8,5 | 4,9 | 6,4 | 12,2 | 14,0 | 11,8 | 13,2 | 8,3 | 3,4 | 10,6 |
| 0415 LØTEN | M+K | 100,0 | 8,0 | 9,7 | 4,7 | 6,0 | 13,0 | 15,6 | 9,6 | 10,6 | 8,7 | 3,1 | 11,0 |
| | M | 100,0 | 8,4 | 10,4 | 4,7 | 6,3 | 13,0 | 15,9 | 9,0 | 10,5 | 9,0 | 3,3 | 9,6 |
| | K | 100,0 | 7,6 | 9,0 | 4,7 | 5,7 | 13,0 | 15,3 | 10,1 | 10,7 | 8,5 | 2,8 | 12,5 |
| 0417 STANGE | M+K | 100,0 | 8,0 | 8,9 | 4,8 | 6,4 | 13,7 | 14,7 | 10,2 | 12,3 | 8,1 | 3,0 | 9,9 |
| | M | 100,0 | 7,9 | 8,8 | 5,0 | 6,5 | 14,0 | 14,9 | 10,0 | 12,4 | 8,3 | 3,0 | 9,3 |
| | K | 100,0 | 8,0 | 9,0 | 4,7 | 6,3 | 13,4 | 14,4 | 10,5 | 12,2 | 7,9 | 3,0 | 10,6 |
| 132 FLISA H.D. | M+K | 100,0 | 7,1 | 8,6 | 4,7 | 6,1 | 12,8 | 12,8 | 9,7 | 12,5 | 9,6 | 3,6 | 12,4 |
| | M | 100,0 | 6,9 | 8,4 | 4,9 | 6,1 | 13,3 | 13,4 | 9,6 | 12,5 | 9,6 | 3,5 | 11,6 |
| | K | 100,0 | 7,4 | 8,9 | 4,6 | 6,1 | 12,3 | 12,2 | 9,8 | 12,5 | 9,5 | 3,7 | 13,2 |
| 0425 ÅSNES | M+K | 100,0 | 6,7 | 8,7 | 4,6 | 5,9 | 12,4 | 12,5 | 9,7 | 12,9 | 9,9 | 3,8 | 12,9 |
| | M | 100,0 | 6,6 | 8,4 | 4,6 | 6,0 | 12,9 | 13,4 | 9,6 | 12,9 | 10,1 | 3,6 | 12,1 |
| | K | 100,0 | 6,8 | 9,1 | 4,5 | 5,8 | 11,8 | 11,7 | 9,9 | 12,9 | 9,7 | 4,1 | 13,8 |

1) SUMMEN AV PROSENTTALLENE PÅ EN LINJE VIL IKKE ALLTID VÆRE 100,0.

TABELL 2.2 (FORTS.). FOLKEMENGDEN ETTER KJØNN OG ALDER. KOMMUNE. ABSOLUTTE TALL OG PROSENT. 31. DESEMBER 1981

| HANDELSDISTRIKT KOMMUNE | I KJØNN ALT | 1) 100,0 | 0-6 | 7-12 | 13-15 | 16-19 | 20-29 | 30-39 | 40-49 | 50-59 | 60-66 | 67-69 | 70 ÅR OG OVER |
|----------------------------|-------------------|-------------|-----|------|-------|-------|-------|-------|-------|-------|-------|-------|---------------------|
| | | | ÅR | ÅR | ÅR | ÅR | ÅR | ÅR | ÅR | ÅR | ÅR | ÅR | ÅR |
| 0426 VÅLER | M+K | 100,0 | 7,9 | 8,5 | 5,1 | 6,5 | 13,6 | 13,3 | 9,6 | 11,8 | 9,0 | 3,1 | 11,4 |
| | M | 100,0 | 7,5 | 8,5 | 5,5 | 6,3 | 14,0 | 13,5 | 9,7 | 11,9 | 8,8 | 3,4 | 10,9 |
| | K | 100,0 | 8,4 | 8,5 | 4,7 | 6,7 | 13,3 | 13,1 | 9,5 | 11,8 | 9,2 | 2,9 | 12,0 |
| 133 ELVERUM H.D. | M+K | 100,0 | 7,9 | 9,3 | 4,7 | 5,9 | 13,1 | 13,8 | 9,5 | 11,8 | 8,8 | 3,3 | 12,0 |
| | M | 100,0 | 8,0 | 9,4 | 4,9 | 5,9 | 13,3 | 14,1 | 9,6 | 11,8 | 8,6 | 3,4 | 11,1 |
| | K | 100,0 | 7,8 | 9,2 | 4,4 | 5,9 | 12,8 | 13,4 | 9,5 | 11,9 | 8,9 | 3,3 | 12,9 |
| 0427 ELVERUM | M+K | 100,0 | 8,3 | 9,8 | 4,9 | 6,0 | 14,2 | 15,3 | 9,4 | 11,3 | 8,1 | 3,0 | 9,8 |
| | M | 100,0 | 8,3 | 10,3 | 5,2 | 5,8 | 14,5 | 15,4 | 9,3 | 11,4 | 7,9 | 3,0 | 8,8 |
| | K | 100,0 | 8,4 | 9,4 | 4,5 | 6,1 | 14,0 | 15,1 | 9,4 | 11,2 | 8,3 | 3,0 | 10,7 |
| 0428 TRYSIL | M+K | 100,0 | 7,7 | 8,9 | 4,5 | 6,3 | 11,5 | 12,8 | 10,1 | 11,8 | 8,6 | 3,6 | 14,2 |
| | M | 100,0 | 8,1 | 8,6 | 4,6 | 6,3 | 11,8 | 13,3 | 10,6 | 11,7 | 8,2 | 3,7 | 13,3 |
| | K | 100,0 | 7,4 | 9,2 | 4,4 | 6,4 | 11,2 | 12,2 | 9,5 | 11,9 | 9,0 | 3,5 | 15,1 |
| 0429 ÅMOT | M+K | 100,0 | 7,3 | 8,3 | 4,2 | 5,4 | 12,9 | 12,2 | 9,0 | 13,9 | 10,2 | 3,7 | 12,9 |
| | M | 100,0 | 7,4 | 8,4 | 4,3 | 5,3 | 13,2 | 12,7 | 8,9 | 13,6 | 10,5 | 3,8 | 11,9 |
| | K | 100,0 | 7,2 | 8,3 | 4,2 | 5,4 | 12,6 | 11,6 | 9,1 | 14,1 | 9,8 | 3,6 | 14,0 |
| 0430 STOR-ELVDAL | M+K | 100,0 | 7,8 | 8,7 | 4,4 | 4,6 | 11,7 | 11,5 | 9,1 | 11,8 | 10,4 | 3,8 | 16,4 |
| | M | 100,0 | 8,0 | 8,4 | 4,7 | 5,4 | 11,9 | 12,2 | 8,5 | 11,4 | 9,9 | 3,7 | 15,9 |
| | K | 100,0 | 7,5 | 9,1 | 4,1 | 3,7 | 11,4 | 10,7 | 9,6 | 12,2 | 10,8 | 3,9 | 17,0 |
| 0434 ENGERDAL | M+K | 100,0 | 6,7 | 10,1 | 5,0 | 7,4 | 11,9 | 12,4 | 11,1 | 11,5 | 8,6 | 3,5 | 11,8 |
| | M | 100,0 | 7,2 | 9,0 | 5,3 | 7,5 | 12,7 | 12,4 | 11,4 | 11,7 | 8,5 | 3,8 | 10,4 |
| | K | 100,0 | 6,2 | 11,3 | 4,7 | 7,3 | 11,0 | 12,3 | 10,7 | 11,4 | 8,6 | 3,3 | 13,3 |
| 134 TYNSET H.D. | M+K | 100,0 | 8,0 | 8,7 | 4,8 | 6,4 | 13,4 | 12,0 | 8,7 | 11,3 | 8,7 | 3,9 | 14,3 |
| | M | 100,0 | 7,9 | 9,0 | 5,0 | 6,6 | 13,7 | 12,5 | 8,7 | 11,3 | 8,3 | 4,0 | 13,1 |
| | K | 100,0 | 8,0 | 8,5 | 4,5 | 6,2 | 13,1 | 11,4 | 8,7 | 11,2 | 9,1 | 3,8 | 15,5 |
| 0432 RENDALEN | M+K | 100,0 | 5,4 | 7,4 | 4,2 | 6,0 | 10,5 | 10,6 | 7,7 | 13,3 | 11,3 | 5,5 | 18,2 |
| | M | 100,0 | 5,7 | 7,5 | 4,5 | 5,4 | 11,9 | 10,6 | 8,2 | 12,6 | 10,6 | 5,9 | 17,1 |
| | K | 100,0 | 5,1 | 7,2 | 4,0 | 6,6 | 9,1 | 10,6 | 7,2 | 14,0 | 12,0 | 5,0 | 19,3 |
| 0436 TOLGA | M+K | 100,0 | 7,5 | 8,0 | 4,3 | 7,1 | 13,0 | 10,4 | 8,7 | 10,6 | 10,3 | 4,2 | 16,0 |
| | M | 100,0 | 7,1 | 8,4 | 4,5 | 6,3 | 13,0 | 11,0 | 7,6 | 12,2 | 9,7 | 5,3 | 14,9 |
| | K | 100,0 | 7,9 | 7,6 | 4,1 | 7,9 | 12,9 | 9,9 | 9,7 | 9,1 | 10,8 | 3,2 | 17,0 |
| 0437 TYNSET | M+K | 100,0 | 8,7 | 9,0 | 5,3 | 6,1 | 15,3 | 13,1 | 9,2 | 10,5 | 7,1 | 3,4 | 12,3 |
| | M | 100,0 | 8,6 | 9,5 | 5,5 | 6,6 | 15,6 | 13,6 | 9,3 | 10,7 | 6,6 | 3,3 | 10,8 |
| | K | 100,0 | 8,8 | 8,6 | 5,1 | 5,6 | 15,0 | 12,5 | 9,1 | 10,3 | 7,6 | 3,5 | 13,9 |
| 0438 ALVDAL | M+K | 100,0 | 8,2 | 8,2 | 4,4 | 6,9 | 13,9 | 10,2 | 8,5 | 13,5 | 8,2 | 3,1 | 14,8 |
| | M | 100,0 | 7,5 | 8,4 | 4,7 | 7,4 | 14,0 | 11,1 | 8,1 | 13,8 | 8,8 | 3,1 | 13,0 |
| | K | 100,0 | 8,9 | 7,9 | 4,2 | 6,4 | 13,8 | 9,3 | 8,9 | 13,2 | 7,6 | 3,0 | 16,7 |
| 0439 FOLLDAL | M+K | 100,0 | 8,5 | 10,0 | 4,9 | 6,0 | 12,8 | 12,7 | 9,0 | 10,3 | 8,8 | 4,0 | 13,1 |
| | M | 100,0 | 9,3 | 9,8 | 5,0 | 7,0 | 12,4 | 12,8 | 9,2 | 10,0 | 8,6 | 3,6 | 12,4 |
| | K | 100,0 | 7,7 | 10,2 | 4,8 | 5,0 | 13,1 | 12,5 | 8,9 | 10,6 | 9,0 | 4,4 | 13,9 |
| 0441 OS | M+K | 100,0 | 9,0 | 9,7 | 5,0 | 6,8 | 12,5 | 13,7 | 8,6 | 9,5 | 8,5 | 3,6 | 12,9 |
| | M | 100,0 | 8,7 | 9,9 | 5,7 | 6,8 | 12,6 | 14,8 | 8,9 | 8,9 | 7,7 | 3,3 | 12,7 |
| | K | 100,0 | 9,3 | 9,6 | 4,4 | 6,9 | 12,4 | 12,6 | 8,3 | 10,0 | 9,3 | 3,9 | 13,2 |

1) SUMMEN AV PROSENTTALLENE PÅ EN LINJE VIL IKKE ALLTID VÆRE 100,0.

TABELL 2.3. FOLKEMENGDEN I TETTBYGD E OG SPREDTBYGD STRØK, ETTER KJØNN OG ALDER. KOMMUNE.
1. NOVEMBER 1980

| HANDELSDISTRIKT KOMMUNE | KJØNN | TETTBYGD STRØK | | | | | | SPREDTBYGD STRØK | | | | | | ANDEL AV UOPP- FOLKE- GITT MENGDEN I TETT- LIG BYGD STRØK | |
|----------------------------|-------|----------------|---------------|----------------|-----------------|-----------------|---------------------|------------------|---------------|----------------|-----------------|-----------------|---------------------|--|---------------------------------|
| | | I ALT | 0- 6 ÅR | 7- 19 ÅR | 20- 49 ÅR | 50- 69 ÅR | 70 ÅR OG OVER | I ALT | 0- 6 ÅR | 7- 19 ÅR | 20- 49 ÅR | 50- 69 ÅR | 70 ÅR OG OVER | 80- 14 STRØK | 1 TETT- LIG BYGD STRØK |
| HELE FYLKET | M+K | 87876 | 7743 | 18459 | 35155 | 18700 | 7819 | 93874 | 6862 | 18710 | 33013 | 26661 | 13628 | 486 | 46.9 |
| | M | 42783 | 3907 | 9520 | 17364 | 8928 | 3064 | 50993 | 3554 | 9639 | 17405 | 13672 | 6723 | 232 | 45.5 |
| | K | 45093 | 3836 | 8939 | 17791 | 9772 | 4755 | 47881 | 3308 | 9071 | 15608 | 12989 | 6905 | 254 | 48.4 |
| 127 KONGSVINGER H.D. | M+K | 18587 | 1841 | 3924 | 7813 | 3473 | 1536 | 23492 | 1341 | 4149 | 7626 | 7007 | 3369 | 134 | 44.0 |
| | M | 9060 | 933 | 2038 | 3855 | 1635 | 599 | 12220 | 720 | 2144 | 4036 | 3631 | 1689 | 64 | 42.4 |
| | K | 9527 | 908 | 1886 | 3958 | 1838 | 937 | 11272 | 621 | 2005 | 3590 | 3376 | 1680 | 70 | 45.7 |
| 0402 KONGSVINGER | M+K | 11257 | 1152 | 2399 | 4986 | 1986 | 734 | 5818 | 338 | 996 | 1881 | 1715 | 888 | 94 | 65.6 |
| | M | 5431 | 587 | 1225 | 2428 | 918 | 273 | 3070 | 182 | 525 | 1003 | 910 | 450 | 42 | 63.6 |
| | K | 5826 | 565 | 1174 | 2558 | 1068 | 461 | 2748 | 156 | 471 | 878 | 805 | 438 | 52 | 67.5 |
| 0418 NORD-ODAL | M+K | 1009 | 117 | 242 | 425 | 115 | 110 | 4373 | 245 | 815 | 1465 | 1292 | 556 | 9 | 18.7 |
| | M | 507 | 61 | 133 | 219 | 59 | 35 | 2277 | 141 | 414 | 776 | 656 | 290 | 5 | 18.2 |
| | K | 502 | 56 | 109 | 206 | 56 | 75 | 2096 | 104 | 401 | 689 | 636 | 266 | 4 | 19.3 |
| 0419 SØR-ODAL | M+K | 2111 | 219 | 438 | 832 | 392 | 230 | 5106 | 308 | 923 | 1716 | 1454 | 705 | 10 | 29.2 |
| | M | 1044 | 111 | 237 | 407 | 191 | 98 | 2618 | 167 | 474 | 893 | 732 | 352 | 5 | 28.5 |
| | K | 1067 | 108 | 201 | 425 | 201 | 132 | 2488 | 141 | 449 | 823 | 722 | 353 | 5 | 30.0 |
| 0420 EIDSKOG | M+K | 2186 | 201 | 447 | 795 | 488 | 255 | 4148 | 241 | 773 | 1328 | 1234 | 572 | 5 | 34.5 |
| | M | 1076 | 100 | 237 | 407 | 229 | 103 | 2144 | 122 | 394 | 697 | 659 | 272 | 2 | 33.4 |
| | K | 1110 | 101 | 210 | 388 | 259 | 152 | 2004 | 119 | 379 | 631 | 575 | 300 | 3 | 35.6 |
| 0423 GRUE | M+K | 2024 | 152 | 398 | 775 | 492 | 207 | 4047 | 209 | 642 | 1236 | 1312 | 648 | 16 | 33.3 |
| | M | 1002 | 74 | 206 | 394 | 238 | 90 | 2111 | 108 | 337 | 667 | 674 | 325 | 10 | 32.1 |
| | K | 1022 | 78 | 192 | 381 | 254 | 117 | 1936 | 101 | 305 | 569 | 638 | 323 | 6 | 34.5 |
| 131 HAMAR H.D. | M+K | 44593 | 3621 | 9313 | 17587 | 10097 | 3975 | 35050 | 2717 | 6826 | 12400 | 8731 | 4376 | 165 | 55.9 |
| | M | 21649 | 1847 | 4780 | 8683 | 4798 | 1541 | 18042 | 1409 | 3553 | 6459 | 4474 | 2147 | 91 | 54.4 |
| | K | 22944 | 1774 | 4533 | 8904 | 5299 | 2434 | 17008 | 1308 | 3273 | 5941 | 4257 | 2229 | 74 | 57.3 |
| 0401 HAMAR | M+K | 15845 | 1138 | 2802 | 5874 | 4030 | 2001 | 12 | - | 2 | 1 | 7 | 2 | 47 | 99.6 |
| | M | 7331 | 606 | 1387 | 2857 | 1790 | 691 | 7 | - | 1 | 1 | 3 | 2 | 29 | 99.5 |
| | K | 8514 | 532 | 1415 | 3017 | 2240 | 1310 | 5 | - | 1 | - | 4 | - | 18 | 99.7 |
| 0412 RINGSAKER | M+K | 12414 | 1153 | 2817 | 5034 | 2587 | 823 | 17878 | 1412 | 3710 | 6360 | 4233 | 2163 | 51 | 40.9 |
| | M | 6178 | 584 | 1458 | 2508 | 1280 | 348 | 9202 | 730 | 1950 | 3309 | 2163 | 1050 | 28 | 40.1 |
| | K | 6236 | 569 | 1359 | 2526 | 1307 | 475 | 8676 | 682 | 1760 | 3051 | 2070 | 1113 | 23 | 41.8 |
| 0414 VANG | M+K | 5140 | 310 | 1169 | 1961 | 1294 | 406 | 3703 | 299 | 677 | 1340 | 937 | 450 | 28 | 57.9 |
| | M | 2545 | 150 | 607 | 970 | 631 | 187 | 1898 | 161 | 338 | 697 | 491 | 211 | 14 | 57.1 |
| | K | 2595 | 160 | 562 | 991 | 663 | 219 | 1805 | 138 | 339 | 643 | 446 | 239 | 14 | 58.8 |
| 0415 LØTEN | M+K | 3125 | 327 | 709 | 1325 | 534 | 230 | 3703 | 254 | 662 | 1235 | 1026 | 526 | 8 | 45.7 |
| | M | 1577 | 171 | 360 | 658 | 271 | 97 | 1932 | 138 | 361 | 651 | 531 | 251 | 4 | 44.9 |
| | K | 1548 | 156 | 329 | 667 | 263 | 133 | 1771 | 116 | 301 | 584 | 495 | 275 | 4 | 46.6 |
| 0417 STANGE | M+K | 8069 | 693 | 1816 | 3393 | 1652 | 515 | 9754 | 752 | 1775 | 3464 | 2528 | 1235 | 31 | 45.2 |
| | M | 4018 | 336 | 948 | 1690 | 826 | 218 | 5003 | 380 | 903 | 1801 | 1286 | 633 | 16 | 44.5 |
| | K | 4051 | 357 | 868 | 1703 | 826 | 297 | 4751 | 372 | 872 | 1663 | 1242 | 602 | 15 | 45.9 |
| 132 FLISA H.D. | M+K | 3369 | 329 | 759 | 1378 | 655 | 248 | 10417 | 651 | 1965 | 3403 | 2954 | 1444 | 44 | 24.4 |
| | M | 1642 | 142 | 389 | 687 | 319 | 105 | 5372 | 329 | 958 | 1829 | 1516 | 700 | 15 | 23.4 |
| | K | 1727 | 187 | 370 | 691 | 336 | 143 | 5045 | 322 | 967 | 1574 | 1438 | 744 | 29 | 25.4 |
| 0425 ÅSNES | M+K | 1736 | 157 | 369 | 667 | 397 | 146 | 7251 | 475 | 1334 | 2411 | 2037 | 994 | 42 | 19.2 |
| | M | 834 | 62 | 191 | 327 | 188 | 66 | 3740 | 244 | 681 | 1302 | 1039 | 474 | 14 | 18.2 |
| | K | 902 | 95 | 178 | 340 | 209 | 80 | 3511 | 231 | 653 | 1109 | 998 | 520 | 28 | 20.3 |
| 0426 VÅLER | M+K | 1633 | 172 | 390 | 711 | 258 | 102 | 3166 | 176 | 631 | 992 | 917 | 450 | 2 | 34.0 |
| | M | 808 | 80 | 198 | 360 | 131 | 39 | 1632 | 85 | 317 | 527 | 477 | 226 | 1 | 33.1 |
| | K | 825 | 92 | 192 | 351 | 127 | 63 | 1534 | 91 | 314 | 465 | 440 | 224 | 1 | 35.0 |

KILDE: FOLKE- OG BOLIGTELLING 1. NOVEMBER 1980.

TABELL 2.3 (FORTS.). FOLKEMENGDEN I TETTBYGDE OG SPREDTBYGDE STRØK, ETTER KJØNN OG ALDER. KOMMUNE.
1. NOVEMBER 1980

| HANDELSDISTRIKT KOMMUNE | KJØNN | TETTBYGDE STRØK | | | | | | SPREDTBYGDE STRØK | | | | | | ANDEL AV UOPP- GITT MENG- DEN | |
|----------------------------|-------|-----------------|---------------|----------------|-----------------|-----------------|---------------------|-------------------|---------------|----------------|-----------------|-----------------|---------------------|---|---------------------------|
| | | I ALT | 0- 6 ÅR | 7- 19 ÅR | 20- 49 ÅR | 50- 69 ÅR | 70 ÅR OG OVER | I ALT | 0- 6 ÅR | 7- 19 ÅR | 20- 49 ÅR | 50- 69 ÅR | 70 ÅR OG OVER | 80- LIG STRØK | I TETT- BYGDE STRØK |
| 133 ELVERUM H.D. | M+K | 16105 | 1485 | 3416 | 6421 | 3350 | 1433 | 18359 | 1315 | 3451 | 5870 | 5025 | 2698 | 110 | 46.6 |
| | M | 7892 | 752 | 1770 | 3162 | 1629 | 579 | 9422 | 683 | 1732 | 3105 | 2556 | 1346 | 50 | 45.5 |
| | K | 8213 | 733 | 1646 | 3259 | 1721 | 854 | 8937 | 632 | 1719 | 2765 | 2469 | 1352 | 60 | 47.7 |
| 0427 ELVERUM | M+K | 10278 | 948 | 2221 | 4229 | 2052 | 828 | 6246 | 487 | 1178 | 2095 | 1690 | 796 | 72 | 61.9 |
| | M | 5003 | 472 | 1157 | 2062 | 995 | 317 | 3221 | 247 | 599 | 1099 | 859 | 417 | 29 | 60.6 |
| | K | 5275 | 476 | 1064 | 2167 | 1057 | 511 | 3025 | 240 | 579 | 996 | 831 | 379 | 43 | 63.2 |
| 0428 TRYSIL | M+K | 2317 | 213 | 507 | 872 | 484 | 241 | 5282 | 366 | 1024 | 1677 | 1408 | 807 | 13 | 30.4 |
| | M | 1143 | 111 | 256 | 434 | 233 | 109 | 2713 | 196 | 505 | 907 | 722 | 383 | 10 | 29.6 |
| | K | 1174 | 102 | 251 | 438 | 251 | 132 | 2569 | 170 | 519 | 770 | 686 | 424 | 3 | 31.3 |
| 0429 ÅMOT | M+K | 2136 | 198 | 372 | 802 | 545 | 219 | 2726 | 181 | 494 | 835 | 796 | 420 | 5 | 43.9 |
| | M | 1042 | 102 | 187 | 397 | 275 | 81 | 1394 | 87 | 252 | 427 | 410 | 218 | 2 | 42.7 |
| | K | 1094 | 96 | 185 | 405 | 270 | 138 | 1332 | 94 | 242 | 408 | 386 | 202 | 3 | 45.0 |
| 0430 STOR- ELVDAL | M+K | 1374 | 126 | 316 | 518 | 269 | 145 | 2321 | 151 | 360 | 642 | 712 | 456 | 16 | 37.0 |
| | M | 704 | 67 | 170 | 269 | 126 | 72 | 1173 | 79 | 176 | 340 | 349 | 229 | 7 | 37.4 |
| | K | 670 | 59 | 146 | 249 | 143 | 73 | 1148 | 72 | 184 | 302 | 363 | 227 | 9 | 36.7 |
| 0434 ENGERDAL | M+K | - | - | - | - | - | - | 1784 | 130 | 395 | 621 | 419 | 219 | 4 | - |
| | M | - | - | - | - | - | - | 921 | 74 | 200 | 332 | 216 | 99 | 2 | - |
| | K | - | - | - | - | - | - | 863 | 56 | 195 | 289 | 203 | 120 | 2 | - |
| 134 TYNSET H.D. | M+K | 5222 | 467 | 1047 | 1956 | 1125 | 627 | 11556 | 838 | 2319 | 3714 | 2944 | 1741 | 33 | 31.1 |
| | M | 2540 | 233 | 543 | 977 | 547 | 240 | 5937 | 413 | 1212 | 1976 | 1495 | 841 | 12 | 29.9 |
| | K | 2682 | 234 | 504 | 979 | 578 | 387 | 5619 | 425 | 1107 | 1738 | 1449 | 900 | 21 | 32.2 |
| 0432 RENDALEN | M+K | 582 | 31 | 108 | 176 | 150 | 117 | 2228 | 127 | 377 | 639 | 713 | 372 | - | 20.7 |
| | M | 294 | 15 | 54 | 94 | 77 | 54 | 1153 | 65 | 196 | 352 | 360 | 180 | - | 20.3 |
| | K | 288 | 16 | 54 | 82 | 73 | 63 | 1075 | 62 | 181 | 287 | 353 | 192 | - | 21.1 |
| 0436 TOLGA | M+K | 580 | 45 | 97 | 186 | 150 | 102 | 1298 | 90 | 271 | 406 | 335 | 196 | 5 | 30.8 |
| | M | 276 | 24 | 48 | 88 | 81 | 35 | 655 | 44 | 122 | 214 | 178 | 97 | 2 | 29.6 |
| | K | 304 | 21 | 49 | 98 | 69 | 67 | 643 | 46 | 149 | 192 | 157 | 99 | 3 | 32.0 |
| 0437 TYNSET | M+K | 2209 | 210 | 463 | 931 | 408 | 197 | 3192 | 243 | 650 | 1104 | 723 | 472 | 9 | 40.8 |
| | M | 1072 | 107 | 233 | 471 | 194 | 67 | 1621 | 112 | 358 | 571 | 358 | 222 | 2 | 39.8 |
| | K | 1137 | 103 | 230 | 460 | 214 | 130 | 1571 | 131 | 292 | 533 | 365 | 250 | 7 | 41.9 |
| 0438 ALVDAL | M+K | 661 | 59 | 122 | 213 | 161 | 106 | 1795 | 121 | 379 | 583 | 449 | 263 | 6 | 26.8 |
| | M | 305 | 26 | 67 | 101 | 76 | 35 | 931 | 60 | 200 | 305 | 244 | 122 | 2 | 24.6 |
| | K | 356 | 33 | 55 | 112 | 85 | 71 | 864 | 61 | 179 | 278 | 205 | 141 | 4 | 29.1 |
| 0439 FOLLDAL | M+K | 772 | 67 | 166 | 278 | 181 | 80 | 1440 | 129 | 295 | 457 | 345 | 214 | 6 | 34.8 |
| | M | 387 | 37 | 90 | 134 | 88 | 38 | 741 | 66 | 157 | 243 | 170 | 105 | 3 | 34.2 |
| | K | 385 | 30 | 76 | 144 | 93 | 42 | 699 | 63 | 138 | 214 | 175 | 109 | 3 | 35.4 |
| 0441 OS | M+K | 418 | 55 | 91 | 172 | 75 | 25 | 1603 | 128 | 347 | 525 | 379 | 224 | 7 | 20.6 |
| | M | 206 | 24 | 51 | 89 | 31 | 11 | 836 | 66 | 179 | 291 | 185 | 115 | 3 | 19.7 |
| | K | 212 | 31 | 40 | 83 | 44 | 14 | 767 | 62 | 168 | 234 | 194 | 109 | 4 | 21.6 |

TABELL 2.4. FLYTTINGER FRA/TIL KOMMUNENE I FYLKET OG UTVALGTE OMRÅDER UTENFOR FYLKET. 1979-1981.
 ÅRLIG GJENNOMSNIITT

| | | TIL | | | | | | | | | | | | | | |
|-------------------|------------------|---------------|--------|------|------------|-------|--------|------|------|------|-------|-------|-------|------|--------|------|
| | | 0401 | 0402 | 0412 | 0414 | 0415 | 0417 | 0418 | 0419 | 0420 | 0423 | 0425 | 0426 | 0427 | 0428 | 0429 |
| | | KONGS- RINGS- | | | NORD- SØR- | | | EID- | | | ELVE- | | | | | |
| | | HAMAR | VINGER | AKER | VANG | LØTEN | STANGE | ODAL | ODAL | SKOG | GRUE | ÅSNES | VÅLER | RUM | TRYSIL | ÅMOT |
| FRA | | ----- | | | | | | | | | | | | | | |
| 0401 | HAMAR | . | 13 | 148 | 160 | 47 | 179 | 5 | 2 | - | 3 | 2 | 7 | 40 | 6 | 6 |
| 0402 | KONGSVINGER | 4 | . | 5 | 4 | 3 | 8 | 22 | 70 | 57 | 33 | 21 | 4 | 12 | 1 | 2 |
| 0412 | RINGSAKER | 120 | 8 | . | 41 | 23 | 65 | 2 | 1 | 1 | 1 | - | 2 | 26 | 7 | - |
| 0414 | VANG | 117 | 3 | 60 | . | 19 | 60 | 1 | - | - | - | 1 | 1 | 14 | 4 | 3 |
| 0415 | LØTEN | 29 | 1 | 20 | 14 | . | 33 | 1 | - | - | 1 | 1 | 2 | 30 | - | 4 |
| 0417 | STANGE | 172 | 6 | 71 | 65 | 42 | . | 7 | - | 2 | 1 | 2 | 4 | 25 | 2 | 6 |
| 0418 | NORD-ODAL | 4 | 17 | 4 | - | - | 10 | . | 9 | - | - | - | - | 1 | - | - |
| 0419 | SØR-ODAL | - | 59 | 4 | - | 1 | 2 | 7 | . | 5 | - | 2 | 1 | 3 | - | - |
| 0420 | EIDSKOG | 1 | 47 | 3 | 30 | - | 1 | 2 | 6 | . | 1 | 1 | 1 | - | - | - |
| 0423 | GRUE | 2 | 40 | 1 | 1 | - | 1 | - | 1 | . | . | 17 | 4 | 4 | 1 | - |
| 0425 | ÅSNES | 2 | 24 | 3 | 1 | 2 | 1 | - | 1 | 4 | 24 | . | 25 | 12 | 1 | - |
| 0426 | VÅLER | 2 | 3 | 4 | 1 | 2 | 5 | - | - | - | - | 22 | . | 45 | 1 | 1 |
| 0427 | ELVERUM | 24 | 6 | 13 | 10 | 28 | 18 | - | 1 | 1 | 1 | 8 | 28 | . | 13 | 9 |
| 0428 | TRYSIL | 4 | 1 | 5 | 1 | 2 | 5 | - | 4 | - | 1 | - | 1 | 20 | . | 5 |
| 0429 | ÅMOT | 3 | 1 | 3 | 4 | 1 | 4 | - | 1 | - | - | - | 1 | 19 | 8 | . |
| 0430 | STOR-ELVDAL | 8 | 3 | 5 | 2 | 1 | 4 | - | 2 | - | - | - | - | 5 | 1 | 15 |
| 0432 | RENDALEN | 4 | 1 | 2 | 2 | - | - | - | - | - | - | 1 | - | 8 | - | 3 |
| 0434 | ENGERDAL | 4 | - | - | - | 1 | 1 | - | 1 | - | - | 1 | - | 8 | 5 | - |
| 0436 | TOLGA | 2 | 1 | 1 | 1 | 1 | - | - | - | - | 1 | - | 1 | 1 | - | 1 |
| 0437 | TYNSET | 9 | 3 | 2 | 2 | 2 | 4 | - | - | - | 2 | 1 | - | 5 | 4 | - |
| 0438 | ALVDAL | 4 | 1 | 2 | 1 | - | 1 | - | - | - | - | - | - | 2 | - | 1 |
| 0439 | FOLLDAL | 2 | - | - | - | 1 | 2 | - | - | - | - | - | 2 | 2 | - | - |
| 0441 | OS | 1 | 1 | 3 | - | - | - | - | - | - | - | - | - | 2 | 1 | - |
| FYLKET I ALT | | 518 | 239 | 358 | 313 | 175 | 404 | 47 | 96 | 71 | 71 | 81 | 86 | 283 | 56 | 57 |
| FRA ANDRE OMRÅDER | | ----- | | | | | | | | | | | | | | |
| I ALT | | 632 | 539 | 739 | 166 | 117 | 411 | 116 | 204 | 132 | 105 | 166 | 150 | 503 | 156 | 116 |
| AV DETTE: | | ----- | | | | | | | | | | | | | | |
| 123 | OSLO H.D. | 189 | 219 | 190 | 44 | 48 | 139 | 66 | 75 | 45 | 39 | 59 | 42 | 174 | 60 | 36 |
| 124 | LILLESTRØM H.D. | 21 | 51 | 22 | 15 | 5 | 12 | 5 | 21 | 15 | 13 | 5 | 4 | 13 | 3 | 9 |
| 126 | ØVRE ROMERIKE | ----- | | | | | | | | | | | | | | |
| | H.D. | 16 | 33 | 26 | 4 | 3 | 18 | 17 | 35 | 10 | 2 | 9 | 4 | 20 | 6 | 8 |
| 141 | LILLEHAMMER H.D. | 17 | 6 | 101 | 6 | 3 | 14 | 1 | - | - | - | 2 | 1 | 8 | 3 | 3 |
| 425 | TRONDHEIM H.D. | 18 | 8 | 20 | 2 | 5 | 5 | - | 3 | 3 | 4 | 1 | 3 | 19 | 1 | 2 |
| | UTLANDET | 121 | 43 | 71 | 12 | 7 | 70 | 5 | 10 | 24 | 5 | 21 | 8 | 41 | 21 | 11 |
| TILFLYTTING I ALT | | 1149 | 778 | 1097 | 480 | 293 | 815 | 163 | 300 | 203 | 176 | 248 | 236 | 786 | 212 | 173 |

KILDE : MATERIALE I BYRRET.

TABELL 2.5. FRAFLYTTING, TILFLYTTING OG NETTOFLYTTING, ETTER KJØNN OG ALDER¹⁾. KOMMUNE. 1981

| HANDELSDISTRIKT KOMMUNE | KJØNN | I ÅR | 0-6 ÅR | 7-12 ÅR | 13-15 ÅR | 16-19 ÅR | 20-29 ÅR | 30-39 ÅR | 40-49 ÅR | 50-59 ÅR | 60-66 ÅR | 67-69 ÅR | 70 ÅR OG OVER |
|----------------------------|-------|---------|-----------|------------|-------------|-------------|-------------|-------------|-------------|-------------|-------------|-------------|------------------|
| FRAFLYTTING | | | | | | | | | | | | | |
| HELE FYLKET | M+K | 7124 | 943 | 441 | 154 | 644 | 3060 | 1073 | 320 | 251 | 104 | 35 | 99 |
| | M | 3457 | 486 | 222 | 79 | 204 | 1437 | 596 | 177 | 142 | 54 | 17 | 43 |
| | K | 3667 | 457 | 219 | 75 | 440 | 1623 | 477 | 143 | 109 | 50 | 18 | 56 |
| 127 KONGSVINGER H.D. | M+K | 1283 | 146 | 85 | 35 | 112 | 508 | 193 | 79 | 74 | 19 | 8 | 24 |
| | M | 640 | 71 | 41 | 17 | 35 | 252 | 109 | 49 | 40 | 11 | 3 | 12 |
| | K | 643 | 75 | 44 | 18 | 77 | 256 | 84 | 30 | 34 | 8 | 5 | 12 |
| 0402 KONGSVINGER | M+K | 594 | 66 | 43 | 14 | 53 | 223 | 109 | 36 | 36 | 6 | 2 | 6 |
| | M | 306 | 33 | 21 | 7 | 17 | 110 | 63 | 25 | 20 | 4 | 1 | 5 |
| | K | 288 | 33 | 22 | 7 | 36 | 113 | 46 | 11 | 16 | 2 | 1 | 1 |
| 0418 NORD-ODAL | M+K | 128 | 15 | 7 | 2 | 15 | 52 | 8 | 10 | 11 | 2 | 1 | 5 |
| | M | 76 | 9 | 2 | 1 | 6 | 31 | 6 | 5 | 8 | 2 | 1 | 5 |
| | K | 52 | 6 | 5 | 1 | 9 | 21 | 2 | 5 | 3 | - | - | - |
| 0419 SØR-ODAL | M+K | 241 | 23 | 17 | 7 | 21 | 97 | 33 | 18 | 16 | 2 | 3 | 4 |
| | M | 113 | 13 | 8 | 4 | 6 | 45 | 16 | 11 | 7 | 1 | 1 | 1 |
| | K | 128 | 10 | 9 | 3 | 15 | 52 | 17 | 7 | 9 | 1 | 2 | 3 |
| 0420 EIDSKOG | M+K | 150 | 19 | 11 | 4 | 9 | 61 | 18 | 8 | 8 | 5 | 2 | 5 |
| | M | 65 | 8 | 6 | 2 | 2 | 26 | 9 | 5 | 3 | 3 | - | 1 |
| | K | 85 | 11 | 5 | 2 | 7 | 35 | 9 | 3 | 5 | 2 | 2 | 4 |
| 0423 GRUE | M+K | 170 | 23 | 7 | 8 | 14 | 75 | 25 | 7 | 3 | 4 | - | 4 |
| | M | 80 | 8 | 4 | 3 | 4 | 40 | 15 | 3 | 2 | 1 | - | - |
| | K | 90 | 15 | 3 | 5 | 10 | 35 | 10 | 4 | 1 | 3 | - | 4 |
| 131 HAMAR H.D. | M+K | 3519 | 462 | 199 | 72 | 325 | 1552 | 513 | 144 | 115 | 61 | 23 | 53 |
| | M | 1679 | 235 | 104 | 40 | 102 | 708 | 280 | 77 | 65 | 32 | 13 | 23 |
| | K | 1840 | 227 | 95 | 32 | 223 | 844 | 233 | 67 | 50 | 29 | 10 | 30 |
| 0401 HAMAR | M+K | 1186 | 171 | 74 | 34 | 76 | 502 | 211 | 48 | 27 | 18 | 7 | 18 |
| | M | 575 | 88 | 36 | 17 | 27 | 233 | 114 | 29 | 14 | 8 | 3 | 6 |
| | K | 611 | 83 | 38 | 17 | 49 | 269 | 97 | 19 | 13 | 10 | 4 | 12 |
| 0412 RINGSAKER | M+K | 945 | 123 | 43 | 9 | 108 | 432 | 125 | 30 | 30 | 20 | 7 | 18 |
| | M | 456 | 65 | 24 | 5 | 34 | 195 | 74 | 17 | 20 | 10 | 5 | 7 |
| | K | 489 | 58 | 19 | 4 | 74 | 237 | 51 | 13 | 10 | 10 | 2 | 11 |
| 0414 VANG | M+K | 439 | 53 | 33 | 4 | 47 | 198 | 51 | 21 | 15 | 7 | 2 | 8 |
| | M | 202 | 23 | 17 | 2 | 11 | 91 | 31 | 9 | 9 | 5 | 1 | 3 |
| | K | 237 | 30 | 16 | 2 | 36 | 107 | 20 | 12 | 6 | 2 | 1 | 5 |
| 0415 LØTEN | M+K | 222 | 17 | 17 | 5 | 30 | 89 | 30 | 9 | 13 | 6 | 2 | 4 |
| | M | 108 | 8 | 11 | 2 | 11 | 42 | 13 | 4 | 8 | 3 | 2 | 4 |
| | K | 114 | 9 | 6 | 3 | 19 | 47 | 17 | 5 | 5 | 3 | - | - |
| 0417 STANGE | M+K | 727 | 98 | 32 | 20 | 64 | 331 | 96 | 36 | 30 | 10 | 5 | 5 |
| | M | 338 | 51 | 16 | 14 | 19 | 147 | 48 | 18 | 14 | 6 | 2 | 3 |
| | K | 389 | 47 | 16 | 6 | 45 | 184 | 48 | 18 | 16 | 4 | 3 | 2 |
| 132 FLISA H.D. | M+K | 485 | 75 | 35 | 11 | 34 | 189 | 89 | 22 | 9 | 10 | 4 | 7 |
| | M | 258 | 40 | 19 | 7 | 14 | 100 | 54 | 10 | 6 | 4 | 1 | 3 |
| | K | 227 | 35 | 16 | 4 | 20 | 89 | 35 | 12 | 3 | 6 | 3 | 4 |
| 0425 ÅSNES | M+K | 239 | 42 | 11 | 2 | 14 | 112 | 40 | 5 | 4 | 2 | 3 | 4 |
| | M | 127 | 23 | 7 | 1 | 8 | 56 | 24 | 3 | 2 | 1 | 1 | 1 |
| | K | 112 | 19 | 4 | 1 | 6 | 56 | 16 | 2 | 2 | 1 | 2 | 3 |
| 0426 VÅLER | M+K | 246 | 33 | 24 | 9 | 20 | 77 | 49 | 17 | 5 | 8 | 1 | 3 |
| | M | 131 | 17 | 12 | 6 | 6 | 44 | 30 | 7 | 4 | 3 | - | 2 |
| | K | 115 | 16 | 12 | 3 | 14 | 33 | 19 | 10 | 1 | 5 | 1 | 1 |
| 133 ELVERUM H.D. | M+K | 1242 | 176 | 85 | 29 | 110 | 537 | 187 | 50 | 41 | 13 | - | 14 |
| | M | 611 | 103 | 38 | 12 | 30 | 258 | 104 | 30 | 24 | 7 | - | 5 |
| | K | 631 | 73 | 47 | 17 | 80 | 279 | 83 | 20 | 17 | 6 | - | 9 |
| 0427 ELVERUM | M+K | 635 | 88 | 34 | 16 | 54 | 293 | 95 | 26 | 14 | 8 | - | 7 |
| | M | 314 | 51 | 14 | 6 | 18 | 139 | 56 | 16 | 8 | 4 | - | 2 |
| | K | 321 | 37 | 20 | 10 | 36 | 154 | 39 | 10 | 6 | 4 | - | 5 |
| 0428 TRYSIL | M+K | 211 | 24 | 20 | 3 | 14 | 85 | 35 | 12 | 11 | 2 | - | 5 |
| | M | 105 | 14 | 9 | 2 | 3 | 39 | 21 | 6 | 7 | 1 | - | 3 |
| | K | 106 | 10 | 11 | 1 | 11 | 46 | 14 | 6 | 4 | 1 | - | 2 |
| 0429 ÅMOT | M+K | 164 | 26 | 9 | 4 | 15 | 75 | 23 | 4 | 6 | 2 | - | - |
| | M | 79 | 16 | 4 | 2 | 2 | 33 | 14 | 2 | 5 | 1 | - | - |
| | K | 85 | 10 | 5 | 2 | 13 | 42 | 9 | 2 | 1 | 1 | - | - |
| 0430 STOR-ELVDAL | M+K | 181 | 29 | 19 | 4 | 19 | 64 | 27 | 7 | 9 | 1 | - | 2 |
| | M | 85 | 15 | 9 | 1 | 4 | 37 | 10 | 5 | 3 | 1 | - | - |
| | K | 96 | 14 | 10 | 3 | 15 | 27 | 17 | 2 | 6 | - | - | 2 |
| 0434 ENGERDAL | M+K | 51 | 9 | 3 | 2 | 8 | 20 | 7 | 1 | 1 | - | - | - |
| | M | 28 | 7 | 2 | 1 | 3 | 10 | 3 | 1 | 1 | - | - | - |
| | K | 23 | 2 | 1 | 1 | 5 | 10 | 4 | - | - | - | - | - |

1) ALDER I FYLTE ÅR VED FLYTTINGEN.

KILDE: MATERIALE I BYRÅET.

TABELL 2.5 (FORTS.). FRAFLYTTING, TILFLYTTING OG NETTOFLYTTING, ETTER KJØNN OG ALDER¹⁾. KOMMUNE. 1981

| HANDELSDISTRIKT KOMMUNE | KJØNN | I ALT | 0-6 ÅR | 7-12 ÅR | 13-15 ÅR | 16-19 ÅR | 20-29 ÅR | 30-39 ÅR | 40-49 ÅR | 50-59 ÅR | 60-66 ÅR | 67-69 ÅR | 70 ÅR OG OVER |
|----------------------------|-------|----------|-----------|------------|-------------|-------------|-------------|-------------|-------------|-------------|-------------|-------------|------------------|
| 134 TYNSET H.D. | M+K | 595 | 84 | 37 | 7 | 63 | 274 | 91 | 25 | 12 | 1 | - | 1 |
| | M | 269 | 37 | 20 | 3 | 23 | 119 | 49 | 11 | 7 | - | - | - |
| | K | 326 | 47 | 17 | 4 | 40 | 155 | 42 | 14 | 5 | 1 | - | 1 |
| 0432 RENDALEN | M+K | 74 | 9 | 4 | - | 13 | 26 | 16 | 5 | 1 | - | - | - |
| | M | 35 | 5 | 4 | - | 3 | 12 | 8 | 2 | 1 | - | - | - |
| | K | 39 | 4 | - | - | 10 | 14 | 8 | 3 | - | - | - | - |
| 0436 TOLGA | M+K | 72 | 12 | 1 | - | 7 | 39 | 11 | 2 | - | - | - | - |
| | M | 29 | 4 | - | - | 1 | 17 | 7 | - | - | - | - | - |
| | K | 43 | 8 | 1 | - | 6 | 22 | 4 | 2 | - | - | - | - |
| 0437 TYNSET | M+K | 231 | 37 | 14 | 2 | 18 | 114 | 28 | 11 | 7 | - | - | - |
| | M | 97 | 16 | 6 | 1 | 8 | 43 | 16 | 4 | 3 | - | - | - |
| | K | 134 | 21 | 8 | 1 | 10 | 71 | 12 | 7 | 4 | - | - | - |
| 0438 ALVDAL | M+K | 69 | 5 | 5 | 2 | 6 | 36 | 11 | 4 | - | - | - | - |
| | M | 36 | 1 | 4 | 1 | 5 | 17 | 5 | 3 | - | - | - | - |
| | K | 33 | 4 | 1 | 1 | 1 | 19 | 6 | 1 | - | - | - | - |
| 0439 FOLLDAL | M+K | 78 | 12 | 6 | 1 | 11 | 28 | 16 | 1 | 1 | 1 | - | 1 |
| | M | 36 | 6 | 2 | 1 | 3 | 13 | 9 | 1 | 1 | - | - | - |
| | K | 42 | 6 | 4 | - | 8 | 15 | 7 | - | - | 1 | - | 1 |
| 0441 OS | M+K | 71 | 9 | 7 | 2 | 8 | 31 | 9 | 2 | 3 | - | - | - |
| | M | 36 | 5 | 4 | - | 3 | 17 | 4 | 1 | 2 | - | - | - |
| | K | 35 | 4 | 3 | 2 | 5 | 14 | 5 | 1 | 1 | - | - | - |
| TILFLYTTING | | | | | | | | | | | | | |
| HELE FYLKET | M+K | 7785 | 1256 | 564 | 164 | 579 | 3072 | 1242 | 348 | 263 | 138 | 50 | 109 |
| | M | 3793 | 637 | 289 | 82 | 193 | 1388 | 702 | 194 | 156 | 79 | 29 | 44 |
| | K | 3992 | 619 | 275 | 82 | 386 | 1684 | 540 | 154 | 107 | 59 | 21 | 65 |
| 127 KONGSVINGER H.D. | M+K | 1578 | 251 | 121 | 26 | 94 | 639 | 235 | 73 | 75 | 38 | 8 | 18 |
| | M | 795 | 125 | 64 | 9 | 32 | 299 | 139 | 45 | 47 | 28 | 2 | 5 |
| | K | 783 | 126 | 57 | 17 | 62 | 340 | 96 | 28 | 28 | 10 | 6 | 13 |
| 0402 KONGSVINGER | M+K | 738 | 110 | 47 | 12 | 47 | 323 | 98 | 31 | 32 | 21 | 6 | 11 |
| | M | 370 | 56 | 27 | 4 | 16 | 152 | 57 | 20 | 18 | 16 | 1 | 3 |
| | K | 368 | 54 | 20 | 8 | 31 | 171 | 41 | 11 | 14 | 5 | 5 | 8 |
| 0418 NORD-ODAL | M+K | 162 | 39 | 9 | - | 7 | 60 | 20 | 9 | 10 | 5 | 1 | 2 |
| | M | 87 | 20 | 4 | - | 4 | 29 | 11 | 5 | 7 | 4 | 1 | 2 |
| | K | 75 | 19 | 5 | - | 3 | 31 | 9 | 4 | 3 | 1 | - | - |
| 0419 SØR-ODAL | M+K | 291 | 35 | 24 | 8 | 21 | 123 | 47 | 13 | 14 | 3 | - | 3 |
| | M | 146 | 18 | 13 | 2 | 7 | 61 | 27 | 9 | 7 | 2 | - | - |
| | K | 145 | 17 | 11 | 6 | 14 | 62 | 20 | 4 | 7 | 1 | - | 3 |
| 0420 EIDSKOG | M+K | 212 | 36 | 22 | 3 | 8 | 75 | 34 | 11 | 15 | 7 | 1 | - |
| | M | 109 | 16 | 12 | 2 | 3 | 32 | 22 | 6 | 12 | 4 | - | - |
| | K | 103 | 20 | 10 | 1 | 5 | 43 | 12 | 5 | 3 | 3 | 1 | - |
| 0423 GRUE | M+K | 175 | 31 | 19 | 3 | 11 | 58 | 36 | 9 | 4 | 2 | - | 2 |
| | M | 83 | 15 | 8 | 1 | 2 | 25 | 22 | 5 | 3 | 2 | - | - |
| | K | 92 | 16 | 11 | 2 | 9 | 33 | 14 | 4 | 1 | - | - | 2 |
| 131 HAMAR H.D. | M+K | 3719 | 597 | 252 | 82 | 290 | 1490 | 589 | 149 | 118 | 68 | 28 | 56 |
| | M | 1800 | 291 | 130 | 42 | 95 | 685 | 332 | 79 | 69 | 34 | 19 | 24 |
| | K | 1919 | 306 | 122 | 40 | 195 | 805 | 257 | 70 | 49 | 34 | 9 | 32 |
| 0401 HAMAR | M+K | 1188 | 179 | 60 | 27 | 98 | 497 | 179 | 47 | 44 | 25 | 10 | 22 |
| | M | 560 | 82 | 32 | 13 | 31 | 229 | 100 | 24 | 21 | 11 | 6 | 11 |
| | K | 628 | 97 | 28 | 14 | 67 | 268 | 79 | 23 | 23 | 14 | 4 | 11 |
| 0412 RINGSAKER | M+K | 1023 | 169 | 83 | 16 | 92 | 393 | 167 | 41 | 32 | 17 | 6 | 7 |
| | M | 510 | 92 | 42 | 10 | 32 | 177 | 99 | 22 | 20 | 10 | 4 | 2 |
| | K | 513 | 77 | 41 | 6 | 60 | 216 | 68 | 19 | 12 | 7 | 2 | 5 |
| 0414 VANG | M+K | 485 | 92 | 35 | 12 | 35 | 181 | 87 | 20 | 10 | 5 | - | 8 |
| | M | 241 | 48 | 22 | 4 | 12 | 86 | 45 | 12 | 6 | 2 | - | 4 |
| | K | 244 | 44 | 13 | 8 | 23 | 95 | 42 | 8 | 4 | 3 | - | 4 |
| 0415 LØTEN | M+K | 291 | 49 | 20 | 11 | 25 | 102 | 48 | 14 | 7 | 5 | 5 | 5 |
| | M | 140 | 23 | 11 | 7 | 6 | 44 | 31 | 7 | 4 | 3 | 3 | 1 |
| | K | 151 | 26 | 9 | 4 | 19 | 58 | 17 | 7 | 3 | 2 | 2 | 4 |
| 0417 STANGE | M+K | 732 | 108 | 54 | 16 | 40 | 317 | 108 | 27 | 25 | 16 | 7 | 14 |
| | M | 349 | 46 | 23 | 8 | 14 | 149 | 57 | 14 | 18 | 8 | 6 | 6 |
| | K | 383 | 62 | 31 | 8 | 26 | 168 | 51 | 13 | 7 | 8 | 1 | 8 |
| 132 FLISA H.D. | M+K | 456 | 99 | 33 | 7 | 33 | 165 | 66 | 22 | 10 | 5 | 7 | 9 |
| | M | 235 | 59 | 20 | 5 | 12 | 73 | 40 | 13 | 3 | 3 | 4 | 3 |
| | K | 221 | 40 | 13 | 2 | 21 | 92 | 26 | 9 | 7 | 2 | 3 | 6 |
| 0425 ÅSNES | M+K | 222 | 44 | 17 | 2 | 14 | 82 | 32 | 9 | 7 | 5 | 5 | 5 |
| | M | 108 | 23 | 10 | 2 | 6 | 32 | 20 | 4 | 2 | 3 | 3 | 3 |
| | K | 114 | 21 | 7 | - | 8 | 50 | 12 | 5 | 5 | 2 | 2 | 2 |

1) ALDER I FYLTE ÅR VED FLYTTINGEN.

TABELL 2.5 (FORTS.). FRAFLYTTING, TILFLYTTING OG NETTOFLYTTING, ETTER KJØNN OG ALDER¹⁾. KOMMUNE. 1981

| HANDELSDISTRIKT KOMMUNE | KJØNN | I ALT | 0-6 ÅR | 7-12 ÅR | 13-15 ÅR | 16-19 ÅR | 20-29 ÅR | 30-39 ÅR | 40-49 ÅR | 50-59 ÅR | 60-66 ÅR | 67-69 ÅR | 70 ÅR OG OVER |
|----------------------------|-------|----------|-----------|------------|-------------|-------------|-------------|-------------|-------------|-------------|-------------|-------------|------------------|
| 0426 VÅLER | M+K | 234 | 55 | 16 | 5 | 19 | 83 | 34 | 13 | 3 | - | 2 | 4 |
| | M | 127 | 36 | 10 | 3 | 6 | 41 | 20 | 9 | 1 | - | 1 | - |
| | K | 107 | 19 | 6 | 2 | 13 | 42 | 14 | 4 | 2 | - | 1 | 4 |
| 133 ELVERUM H.D. | M+K | 1352 | 188 | 115 | 34 | 95 | 522 | 247 | 74 | 36 | 20 | 1 | 20 |
| | M | 656 | 98 | 55 | 16 | 31 | 234 | 137 | 44 | 24 | 9 | - | 8 |
| | K | 696 | 90 | 60 | 18 | 64 | 288 | 110 | 30 | 12 | 11 | 1 | 12 |
| 0427 ELVERUM | M+K | 787 | 101 | 68 | 21 | 57 | 323 | 134 | 42 | 21 | 12 | 1 | 7 |
| | M | 386 | 53 | 28 | 11 | 19 | 151 | 77 | 26 | 13 | 5 | - | 3 |
| | K | 401 | 48 | 40 | 10 | 38 | 172 | 57 | 16 | 8 | 7 | 1 | 4 |
| 0428 TRYSIL | M+K | 229 | 35 | 21 | 8 | 16 | 80 | 43 | 13 | 6 | 2 | - | 5 |
| | M | 115 | 20 | 13 | 4 | 5 | 34 | 26 | 6 | 4 | 1 | - | 2 |
| | K | 114 | 15 | 8 | 4 | 11 | 46 | 17 | 7 | 2 | 1 | - | 3 |
| 0429 RØMOT | M+K | 136 | 19 | 9 | 2 | 10 | 52 | 26 | 5 | 5 | 3 | - | 5 |
| | M | 65 | 10 | 4 | - | 3 | 23 | 14 | 4 | 3 | 2 | - | 2 |
| | K | 71 | 9 | 5 | 2 | 7 | 29 | 12 | 1 | 2 | 1 | - | 3 |
| 0430 STOR-ELVDAL | M+K | 163 | 32 | 15 | 2 | 9 | 51 | 35 | 11 | 4 | 1 | - | 3 |
| | M | 73 | 14 | 8 | 1 | 3 | 20 | 17 | 5 | 4 | - | - | 1 |
| | K | 90 | 18 | 7 | 1 | 6 | 31 | 18 | 6 | - | 1 | - | 2 |
| 0434 ENGERDAL | M+K | 37 | 1 | 2 | 1 | 3 | 16 | 9 | 3 | - | 2 | - | - |
| | M | 17 | 1 | 2 | - | 1 | 6 | 3 | 3 | - | 1 | - | - |
| | K | 20 | - | - | 1 | 2 | 10 | 6 | - | - | 1 | - | - |
| 134 TYNSET H.D. | M+K | 680 | 121 | 43 | 15 | 67 | 256 | 105 | 30 | 24 | 7 | 6 | 6 |
| | M | 307 | 64 | 20 | 10 | 23 | 97 | 54 | 13 | 13 | 5 | 4 | 4 |
| | K | 373 | 57 | 23 | 5 | 44 | 159 | 51 | 17 | 11 | 2 | 2 | 2 |
| 0432 RENDALEN | M+K | 77 | 8 | 4 | 4 | 7 | 31 | 10 | 5 | 1 | 1 | 3 | 3 |
| | M | 33 | 4 | 2 | 2 | 2 | 13 | 3 | 2 | 1 | - | 2 | 2 |
| | K | 44 | 4 | 2 | 2 | 5 | 18 | 7 | 3 | - | 1 | 1 | 1 |
| 0436 TOLGA | M+K | 74 | 16 | 4 | - | 8 | 24 | 13 | 3 | 4 | 1 | - | 1 |
| | M | 28 | 5 | 3 | - | 1 | 7 | 7 | 1 | 2 | 1 | - | 1 |
| | K | 46 | 11 | 1 | - | 7 | 17 | 6 | 2 | 2 | - | - | - |
| 0437 TYNSET | M+K | 255 | 43 | 15 | 4 | 25 | 105 | 36 | 14 | 7 | 2 | 2 | 2 |
| | M | 116 | 22 | 8 | 4 | 5 | 43 | 20 | 7 | 3 | 2 | 1 | 1 |
| | K | 139 | 21 | 7 | - | 20 | 62 | 16 | 7 | 4 | - | 1 | 1 |
| 0438 ALVDAL | M+K | 85 | 19 | 3 | 1 | 8 | 31 | 17 | 1 | 5 | - | - | - |
| | M | 36 | 7 | 1 | 1 | 3 | 11 | 10 | - | 3 | - | - | - |
| | K | 49 | 12 | 2 | - | 5 | 20 | 7 | 1 | 2 | - | - | - |
| 0439 FOLLDAL | M+K | 90 | 17 | 12 | 5 | 7 | 30 | 16 | 2 | - | - | 1 | - |
| | M | 50 | 14 | 4 | 3 | 6 | 13 | 7 | 2 | - | - | 1 | - |
| | K | 40 | 3 | 8 | 2 | 1 | 17 | 9 | - | - | - | - | - |
| 0441 OS | M+K | 99 | 18 | 5 | 1 | 12 | 35 | 13 | 5 | 7 | 3 | - | - |
| | M | 44 | 12 | 2 | - | 6 | 10 | 7 | 1 | 4 | 2 | - | - |
| | K | 55 | 6 | 3 | 1 | 6 | 25 | 6 | 4 | 3 | 1 | - | - |
| NETTOFLYTTING | | | | | | | | | | | | | |
| HELE FYLKET | M+K | 661 | 313 | 123 | 10 | -65 | 12 | 169 | 28 | 12 | 34 | 15 | 10 |
| | M | 336 | 151 | 67 | 3 | -11 | -49 | 106 | 17 | 14 | 25 | 12 | 1 |
| | K | 325 | 162 | 56 | 7 | -54 | 61 | 63 | 11 | -2 | 9 | 3 | 9 |
| 127 KONGSVINGER H.D. | M+K | 295 | 105 | 36 | -9 | -18 | 131 | 42 | -6 | 1 | 19 | - | -6 |
| | M | 155 | 54 | 23 | -8 | -3 | 47 | 30 | -4 | 7 | 17 | -1 | -7 |
| | K | 140 | 51 | 13 | -1 | -15 | 84 | 12 | -2 | -6 | 2 | 1 | 1 |
| 0402 KONGSVINGER | M+K | 144 | 44 | 4 | -2 | -6 | 100 | -11 | -5 | -4 | 15 | 4 | 5 |
| | M | 64 | 23 | 6 | -3 | -1 | 42 | -6 | -5 | -2 | 12 | - | -2 |
| | K | 80 | 21 | -2 | 1 | -5 | 58 | -5 | - | -2 | 3 | 4 | 7 |
| 0418 NORD-ODAL | M+K | 34 | 24 | 2 | -2 | -8 | 8 | 12 | -1 | -1 | 3 | - | -3 |
| | M | 11 | 11 | 2 | -1 | -2 | -2 | 5 | - | -1 | 2 | - | -3 |
| | K | 23 | 13 | - | -1 | -6 | 10 | 7 | -1 | - | 1 | - | - |
| 0419 SØR-ODAL | M+K | 50 | 12 | 7 | 1 | - | 26 | 14 | -5 | -2 | 1 | -3 | -1 |
| | M | 33 | 5 | 5 | -2 | 1 | 16 | 11 | -2 | - | 1 | -1 | -1 |
| | K | 17 | 7 | 2 | 3 | -1 | 10 | 3 | -3 | -2 | - | -2 | - |
| 0420 EIDSKOG | M+K | 62 | 17 | 11 | -1 | -1 | 14 | 16 | 3 | 7 | 2 | -1 | -5 |
| | M | 44 | 8 | 6 | - | 1 | 6 | 13 | 1 | 9 | 1 | - | -1 |
| | K | 18 | 9 | 5 | -1 | -2 | 8 | 3 | 2 | -2 | 1 | -1 | -4 |
| 0423 GRUE | M+K | 5 | 8 | 12 | -5 | -3 | -17 | 11 | 2 | 1 | -2 | - | -2 |
| | M | 3 | 7 | 4 | -2 | -2 | -15 | 7 | 2 | 1 | 1 | - | - |
| | K | 2 | 1 | 8 | -3 | -1 | -2 | 4 | - | - | -3 | - | -2 |
| 131 HAMAR H.D. | M+K | 200 | 135 | 53 | 10 | -35 | -62 | 76 | 5 | 3 | 7 | 5 | 3 |
| | M | 121 | 56 | 26 | 2 | -7 | -23 | 52 | 2 | 4 | 2 | 6 | 1 |
| | K | 79 | 79 | 27 | 8 | -28 | -39 | 24 | 3 | -1 | 5 | -1 | 2 |

1) ALDER I FYLTE ÅR VED FLYTTINGEN.

TABELL 2.5 (FORTS.). FRAFLYTTING, TILFLYTTING OG NETTOFLYTTING, ETTER KJØNN OG ALDER¹⁾. KOMMUNE. 1981

| HANDELSDISTRIKT KOMMUNE | KJØNN | I ALT | 0-6 ÅR | 7-12 ÅR | 13-15 ÅR | 16-19 ÅR | 20-29 ÅR | 30-39 ÅR | 40-49 ÅR | 50-59 ÅR | 60-66 ÅR | 67-69 ÅR | 70 ÅR OG OVER |
|----------------------------|-------|----------|-----------|------------|-------------|-------------|-------------|-------------|-------------|-------------|-------------|-------------|------------------|
| 0401 HAMAR | M+K | 2 | 8 | -14 | -7 | 22 | -5 | -32 | -1 | 17 | 7 | 3 | 4 |
| | M | -15 | -6 | -4 | -4 | 4 | -4 | -14 | -5 | 7 | 3 | 3 | 5 |
| | K | 17 | 14 | -10 | -3 | 18 | -1 | -18 | 4 | 10 | 4 | - | -1 |
| 0412 RINGSAKER | M+K | 78 | 46 | 40 | 7 | -16 | -39 | 42 | 11 | 2 | -3 | -1 | -11 |
| | M | 54 | 27 | 18 | 5 | -2 | -18 | 25 | 5 | - | - | -1 | -5 |
| | K | 24 | 19 | 22 | 2 | -14 | -21 | 17 | 6 | 2 | -3 | - | -6 |
| 0414 VANG | M+K | 46 | 39 | 2 | 8 | -12 | -17 | 36 | -1 | -5 | -2 | -2 | - |
| | M | 39 | 25 | 5 | 2 | 1 | -5 | 14 | 3 | -3 | -3 | -1 | 1 |
| | K | 7 | 14 | -3 | 6 | -13 | -12 | 22 | -4 | -2 | 1 | -1 | -1 |
| 0415 LØTEN | M+K | 69 | 32 | 3 | 6 | -5 | 13 | 18 | 5 | -6 | -1 | 3 | 1 |
| | M | 32 | 15 | - | 5 | -5 | 2 | 18 | 3 | -4 | - | 1 | -3 |
| | K | 37 | 17 | 3 | 1 | - | 11 | - | 2 | -2 | -1 | 2 | 4 |
| 0417 STANGE | M+K | 5 | 10 | 22 | -4 | -24 | -14 | 12 | -9 | -5 | 6 | 2 | 9 |
| | M | 11 | -5 | 7 | -6 | -5 | 2 | 9 | -4 | 4 | 2 | 4 | 3 |
| | K | -6 | 15 | 15 | 2 | -19 | -16 | 3 | -5 | -9 | 4 | -2 | 6 |
| 132 FLISA H.D. | M+K | -29 | 24 | -2 | -4 | -1 | -24 | -23 | - | 1 | -5 | 3 | 2 |
| | M | -23 | 19 | 1 | -2 | -2 | -27 | -14 | 3 | -3 | -1 | 3 | - |
| | K | -6 | 5 | -3 | -2 | 1 | 3 | -9 | -3 | 4 | -4 | - | 2 |
| 0425 ÅSNES | M+K | -17 | 2 | 6 | - | - | -30 | -8 | 4 | 3 | 3 | 2 | 1 |
| | M | -19 | - | 3 | 1 | -2 | -24 | -4 | 1 | - | 2 | 2 | 2 |
| | K | 2 | 2 | 3 | -1 | 2 | -6 | -4 | 3 | 3 | 1 | - | -1 |
| 0426 VÅLER | M+K | -12 | 22 | -8 | -4 | -1 | 6 | -15 | -4 | -2 | -8 | 1 | 1 |
| | M | -4 | 19 | -2 | -3 | - | -3 | -10 | 2 | -3 | -3 | 1 | -2 |
| | K | -8 | 3 | -6 | -1 | -1 | 9 | -5 | -6 | 1 | -5 | - | 3 |
| 133 ELVERUM H.D. | M+K | 110 | 12 | 30 | 5 | -15 | -15 | 60 | 24 | -5 | 7 | 1 | 6 |
| | M | 45 | -5 | 17 | 4 | 1 | -24 | 33 | 14 | - | 2 | - | 3 |
| | K | 65 | 17 | 13 | 1 | -16 | 9 | 27 | 10 | -5 | 5 | 1 | 3 |
| 0427 ELVERUM | M+K | 152 | 13 | 34 | 5 | 3 | 30 | 39 | 16 | 7 | 4 | 1 | - |
| | M | 72 | 2 | 14 | 5 | 1 | 12 | 21 | 10 | 5 | 1 | - | 1 |
| | K | 80 | 11 | 20 | - | 2 | 18 | 18 | 6 | 2 | 3 | 1 | -1 |
| 0428 TRYSIL | M+K | 18 | 11 | 1 | 5 | 2 | -5 | 8 | 1 | -5 | - | - | - |
| | M | 10 | 6 | 4 | 2 | 2 | -5 | 5 | - | -3 | - | - | -1 |
| | K | 8 | 5 | -3 | 3 | - | - | 3 | 1 | -2 | - | - | 1 |
| 0429 ÅMOT | M+K | -28 | -7 | - | -2 | -5 | -23 | 3 | 1 | -1 | 1 | - | 5 |
| | M | -14 | -6 | - | -2 | 1 | -10 | - | 2 | -2 | 1 | - | 2 |
| | K | -14 | -1 | - | - | -6 | -13 | 3 | -1 | 1 | - | - | 3 |
| 0430 STOR-ELVDAL | M+K | -18 | 3 | -4 | -2 | -10 | -13 | 8 | 4 | -5 | - | - | 1 |
| | M | -12 | -1 | -1 | - | -1 | -17 | 7 | - | 1 | -1 | - | 1 |
| | K | -6 | 4 | -3 | -2 | -9 | 4 | 1 | 4 | -6 | 1 | - | - |
| 0434 ENGERDAL | M+K | -14 | -8 | -1 | -1 | -5 | -4 | 2 | 2 | -1 | 2 | - | - |
| | M | -11 | -6 | - | -1 | -2 | -4 | - | 2 | -1 | 1 | - | - |
| | K | -3 | -2 | -1 | - | -3 | - | 2 | - | - | 1 | - | - |
| 134 TYNSET H.D. | M+K | 85 | 37 | 6 | 8 | 4 | -18 | 14 | 5 | 12 | 6 | 6 | 5 |
| | M | 38 | 27 | - | 7 | - | -22 | 5 | 2 | 6 | 5 | 4 | 4 |
| | K | 47 | 10 | 6 | 1 | 4 | 4 | 9 | 3 | 6 | 1 | 2 | 1 |
| 0432 RENDALEN | M+K | 3 | -1 | - | 4 | -6 | 5 | -6 | - | - | 1 | 3 | 3 |
| | M | -2 | -1 | -2 | 2 | -1 | 1 | -5 | - | - | - | 2 | 2 |
| | K | 5 | - | 2 | 2 | -5 | 4 | -1 | - | - | 1 | 1 | 1 |
| 0436 TOLGA | M+K | 2 | 4 | 3 | - | 1 | -15 | 2 | 1 | 4 | 1 | - | 1 |
| | M | -1 | 1 | 3 | - | - | -10 | - | 1 | 2 | 1 | - | 1 |
| | K | 3 | 3 | - | - | 1 | -5 | 2 | - | 2 | - | - | - |
| 0437 TYNSET | M+K | 24 | 6 | 1 | 2 | 7 | -9 | 8 | 3 | - | 2 | 2 | 2 |
| | M | 19 | 6 | 2 | 3 | -3 | - | 4 | 3 | - | 2 | 1 | 1 |
| | K | 5 | - | -1 | -1 | 10 | -9 | 4 | - | - | - | 1 | 1 |
| 0438 ALVDAL | M+K | 16 | 14 | -2 | -1 | 2 | -5 | 6 | -3 | 5 | - | - | - |
| | M | - | 6 | -3 | - | -2 | -6 | 5 | -3 | 3 | - | - | - |
| | K | 16 | 8 | 1 | -1 | 4 | 1 | 1 | - | 2 | - | - | - |
| 0439 FOLLDAL | M+K | 12 | 5 | 6 | 4 | -4 | 2 | - | 1 | -1 | -1 | 1 | -1 |
| | M | 14 | 8 | 2 | 2 | 3 | - | -2 | 1 | -1 | - | 1 | - |
| | K | -2 | -3 | 4 | 2 | -7 | 2 | 2 | - | - | -1 | - | -1 |
| 0441 OS | M+K | 28 | 9 | -2 | -1 | 4 | 4 | 4 | 3 | 4 | 3 | - | - |
| | M | 8 | 7 | -2 | - | 3 | -7 | 3 | - | 2 | 2 | - | - |
| | K | 20 | 2 | - | -1 | 1 | 11 | 1 | 3 | 2 | 1 | - | - |

1) ALDER I FYLTE ÅR VED FLYTTINGEN.

Tabell 2.6. Fødte, døde, innflytting, utflytting og folketilvekst. Kommune. 1979 - 1981. Årlig gjennomsnitt

| Handelsdistrikt Kommune | Folke- tall 1/1 1979 | Lev- ende- fødte | Døde | Inn- flyt- tinger | Ut- flyt- tinger | Folke- tilvekst | | Levende- fødte pr. 1 000 kvinner 15-44 år ²⁾ | Døde pr. 1 000 innbyg- gere ³⁾ | Inn- flyt- tinger pr. 1 000 innbyg- gere ³⁾ | Ut- flyt- tinger pr. 1 000 innbyg- gere ³⁾ |
|------------------------------|-------------------------------|------------------------|-------|-------------------------|------------------------|--------------------|----------------------------|---|---|--|---|
| | | | | | | I alt | Pro- sent ¹⁾ | | | | |
| Hele fylket . | 186 089 | 1 844 | 2 152 | 8 030 | 7 222 | 500 | 0,3 | 51,4 | 11,5 | 42,9 | 38,6 |
| 127 Kongsvinger h.d. | 41 981 | 381 | 501 | 1 619 | 1 351 | 148 | 0,4 | 47,8 | 11,9 | 38,3 | 32,0 |
| 0402 Kongsvinger . | 17 018 | 190 | 172 | 778 | 671 | 125 | 0,7 | 52,2 | 10,4 | 45,2 | 38,9 |
| 0418 Nord-Odal ... | 5 385 | 43 | 72 | 163 | 128 | 6 | 0,1 | 44,1 | 13,4 | 30,2 | 23,7 |
| 0419 Sør-Odal | 7 124 | 54 | 90 | 300 | 223 | 41 | 0,6 | 40,4 | 12,4 | 41,5 | 30,8 |
| 0420 Eidskog | 6 340 | 49 | 90 | 203 | 165 | -3 | 0,0 | 46,1 | 14,2 | 32,1 | 26,1 |
| 0423 Grue | 6 114 | 45 | 77 | 176 | 164 | -20 | -0,3 | 46,9 | 12,7 | 29,0 | 27,0 |
| 131 Hamar h.d. .. | 79 309 | 811 | 861 | 3 833 | 3 571 | 212 | 0,3 | 51,1 | 10,8 | 48,0 | 44,7 |
| 0401 Hamar | 16 053 | 162 | 187 | 1 149 | 1 159 | -35 | -0,2 | 50,7 | 11,7 | 71,9 | 72,5 |
| 0412 Ringsaker ... | 30 066 | 323 | 319 | 1 097 | 983 | 118 | 0,4 | 54,0 | 10,5 | 36,2 | 32,4 |
| 0414 Vang | 8 846 | 74 | 101 | 480 | 445 | 8 | 0,1 | 42,6 | 11,4 | 54,2 | 50,3 |
| 0415 Løten | 6 763 | 61 | 79 | 293 | 239 | 36 | 0,5 | 45,4 | 11,6 | 43,0 | 35,1 |
| 0417 Stange | 17 581 | 192 | 175 | 815 | 745 | 87 | 0,5 | 53,2 | 9,8 | 45,7 | 41,8 |
| 132 Flisa h.d. .. | 13 915 | 116 | 179 | 483 | 473 | -53 | -0,4 | 46,8 | 12,9 | 34,9 | 34,2 |
| 0425 Åsnes | 9 092 | 74 | 123 | 248 | 241 | -42 | -0,5 | 47,1 | 13,6 | 27,5 | 26,7 |
| 0426 Våler | 4 823 | 41 | 56 | 236 | 232 | -11 | -0,2 | 45,2 | 11,6 | 49,0 | 48,2 |
| 133 Elverum h.d. | 34 234 | 354 | 410 | 1 399 | 1 222 | 121 | 0,4 | 54,0 | 11,9 | 40,5 | 35,4 |
| 0427 Elverum | 16 273 | 179 | 175 | 786 | 617 | 173 | 1,0 | 51,8 | 10,5 | 47,3 | 37,1 |
| 0428 Trysil | 7 603 | 76 | 88 | 212 | 201 | -1 | 0,0 | 56,8 | 11,6 | 27,9 | 26,4 |
| 0429 Åmot | 4 857 | 43 | 72 | 173 | 168 | -24 | -0,5 | 50,4 | 14,9 | 35,7 | 34,7 |
| 0430 Stor-Elvdal . | 3 712 | 40 | 57 | 176 | 176 | -17 | -0,5 | 68,8 | 15,5 | 47,7 | 47,7 |
| 0434 Engerdal | 1 789 | 17 | 18 | 52 | 60 | -9 | -0,5 | 52,5 | 10,1 | 29,2 | 33,7 |
| 134 Tynset h.d. . | 16 650 | 183 | 201 | 695 | 605 | 72 | 0,4 | 61,3 | 12,0 | 41,4 | 36,0 |
| 0432 Rendalen | 2 853 | 22 | 38 | 79 | 84 | -21 | -0,7 | 54,0 | 13,5 | 28,2 | 29,9 |
| 0436 Tolga | 1 895 | 19 | 28 | 83 | 78 | -4 | -0,2 | 53,7 | 14,8 | 44,0 | 41,3 |
| 0437 Tynset | 5 294 | 70 | 54 | 263 | 227 | 52 | 1,0 | 66,4 | 10,0 | 48,6 | 41,9 |
| 0438 Alvdal | 2 442 | 25 | 26 | 87 | 72 | 14 | 0,6 | 58,4 | 10,6 | 35,3 | 29,2 |
| 0439 Follidal | 2 213 | 22 | 34 | 85 | 78 | -5 | -0,2 | 57,3 | 15,4 | 38,6 | 35,4 |
| 0441 Os | 1 953 | 24 | 20 | 98 | 65 | 37 | 1,8 | 67,0 | 9,9 | 48,3 | 32,0 |

1) Framkommet ved å dividere folketilvekst med folketall 1. januar 1981. 2) Kvinner 1. januar 1981.

3) Innbyggere 1. januar 1981.

K i l d e r: NOS Folketalet i kommunane og materiale i Byrået.

Tabell 2.7. Personer som var med både i folketellingen i 1970 og folketellingen i 1980, etter bostedskommune på de to tidspunktene

| Bosted 1980 | | | | | | | | | | | | | | | | | |
|----------------------------------|------------|----------------------------|---------------------|-----------|------------|-------------|--------------------|-------------------|-------------------|-----------|------------|------------|-------------------|------------------|-----------|------|--|
| Fylket i alt | 0401 Hamar | 0402 Kongs- vin- ger | 0412 Ring- saker | 0414 Vang | 0415 Løten | 0417 Stange | 0418 Nord- Odal | 0419 Sør- Odal | 0420 Eid- skog | 0423 Grue | 0425 Åsnes | 0426 Våler | 0427 Elve- rum | 0428 Try- sil | 0429 Åmot | | |
| Bosted 1970 | | | | | | | | | | | | | | | | | |
| Fylket i alt | 142055 | 11754 | 11795 | 23292 | 7111 | 5212 | 13887 | 4157 | 5322 | 4938 | 4974 | 7142 | 3606 | 11847 | 5984 | 3761 | |
| 0401 Hamar | 11787 | 9752 | 35 | 542 | 467 | 160 | 546 | 8 | 4 | 1 | 5 | 10 | 7 | 108 | 26 | 30 | |
| 0402 Kongsvinger | 11119 | 13 | 10558 | 9 | 8 | 6 | 16 | 28 | 122 | 125 | 82 | 51 | 29 | 41 | 5 | 2 | |
| 0412 Ringsaker .. | 23277 | 539 | 20 | 22013 | 171 | 53 | 223 | 9 | 13 | 8 | 11 | 4 | 6 | 73 | 27 | 29 | |
| 0414 Vang | 7265 | 478 | 19 | 169 | 6071 | 150 | 251 | 3 | 2 | 1 | - | 4 | 6 | 53 | 10 | 9 | |
| 0415 Løten | 5051 | 93 | 7 | 72 | 53 | 4499 | 117 | 1 | 3 | 1 | 4 | 3 | 14 | 134 | 7 | 12 | |
| 0417 Stange | 14041 | 553 | 41 | 236 | 195 | 182 | 12494 | 49 | 9 | 10 | 7 | 21 | 23 | 98 | 28 | 17 | |
| 0418 Nord-Odal .. | 4222 | 11 | 82 | 7 | 5 | 1 | 38 | 4000 | 48 | 1 | 2 | 2 | 4 | 12 | 6 | - | |
| 0419 Sør-Odal ... | 5451 | 6 | 271 | 9 | 2 | 4 | 12 | 30 | 5052 | 30 | 5 | 11 | 6 | 6 | 1 | 2 | |
| 0420 Eidskog | 5057 | 1 | 257 | 4 | 1 | 1 | 4 | 6 | 14 | 4726 | 10 | 10 | 5 | 8 | 1 | 1 | |
| 0423 Grue | 5165 | 8 | 234 | 8 | 9 | 2 | 7 | 3 | 15 | 1 | 4724 | 100 | 26 | 21 | 5 | - | |
| 0425 Åsnes | 7309 | 18 | 140 | 19 | 6 | 9 | 12 | 7 | 6 | 6 | 90 | 6782 | 131 | 61 | 8 | 5 | |
| 0426 Våler | 3702 | 19 | 46 | 15 | 7 | 20 | 8 | - | 6 | 15 | 10 | 99 | 3253 | 191 | 5 | 5 | |
| 0427 Elverum | 11360 | 64 | 38 | 80 | 34 | 69 | 82 | 1 | 6 | 5 | 10 | 30 | 62 | 10681 | 69 | 43 | |
| 0428 Trysil | 5947 | 24 | 9 | 19 | 6 | 9 | 26 | 2 | 2 | 3 | 2 | 2 | 5 | 97 | 5701 | 17 | |
| 0429 Åmot | 3877 | 39 | 7 | 21 | 21 | 22 | 6 | - | 4 | - | 1 | 3 | 7 | 113 | 32 | 3531 | |
| 0430 Stor-Elvdal | 2843 | 35 | 6 | 15 | 10 | 8 | 11 | 2 | 3 | 5 | - | 2 | 6 | 53 | 7 | 23 | |
| 0432 Rendalen ... | 2428 | 17 | 2 | 12 | 10 | 5 | 5 | - | 1 | - | 6 | 2 | 4 | 33 | 4 | 19 | |
| 0434 Engerdal ... | 1465 | 22 | 1 | 4 | 7 | 5 | 6 | 3 | 6 | - | - | 3 | 5 | 15 | 18 | 2 | |
| 0436 Tolga | 1486 | 3 | 1 | 7 | - | - | 2 | - | - | - | 1 | - | 1 | 13 | 2 | 1 | |
| 0437 Tynset | 3951 | 24 | 10 | 10 | 12 | 6 | 6 | - | - | - | 2 | - | 6 | 18 | 7 | 8 | |
| 0438 Alvdal | 2047 | 19 | 7 | 8 | 9 | - | 7 | 1 | 6 | - | 1 | - | - | 6 | 7 | 4 | |
| 0439 Folldal | 1702 | 8 | 1 | 3 | 5 | 1 | 5 | - | - | - | 1 | 1 | - | 5 | - | - | |
| 0441 Os | 1503 | 8 | 3 | 10 | 2 | - | 3 | 4 | - | - | - | 2 | - | 7 | 8 | 1 | |
| I andre fylker i alt | 8176 | 1028 | 811 | 1559 | 355 | 267 | 697 | 82 | 186 | 122 | 123 | 200 | 241 | 1024 | 213 | 182 | |
| Av dette | | | | | | | | | | | | | | | | | |
| 123 Oslo h.d. .. | 7810 | 736 | 1363 | 729 | 191 | 234 | 587 | 337 | 460 | 293 | 259 | 444 | 245 | 797 | 279 | 193 | |
| 124 Lillestrøm h.d. | 1116 | 84 | 214 | 102 | 28 | 24 | 87 | 30 | 106 | 78 | 44 | 37 | 21 | 123 | 35 | 15 | |
| 141 Lillehammer h.d. | 642 | 78 | 32 | 320 | 14 | 27 | 42 | 1 | 5 | 1 | 1 | 6 | 27 | 40 | 11 | 9 | |
| 126 Øvre Rome- rike h.d. .. | 1078 | 101 | 180 | 104 | 32 | 48 | 73 | 108 | 152 | 27 | 19 | 29 | 15 | 106 | 11 | 30 | |
| 143 Otta h.d. .. | 175 | 24 | 14 | 40 | 7 | 22 | 25 | - | 1 | 1 | - | 4 | 1 | 5 | 4 | 3 | |
| Med i 1980- tellingen i alt . | 161594 | 13831 | 14529 | 25984 | 7762 | 5857 | 15434 | 4741 | 6275 | 5482 | 5448 | 7901 | 4185 | 14054 | 6576 | 4227 | |
| Av dette | | | | | | | | | | | | | | | | | |
| Tilflyttet | 31593 | 4079 | 3971 | 3971 | 1691 | 1358 | 2940 | 741 | 1223 | 756 | 724 | 1119 | 932 | 3373 | 875 | 696 | |

K i l d e: Folke- og boligteiling 1. november 1980.

TABELL 2.8. FRAMSKREVET FOLKEMENGDE VED UTGANGEN AV ÅRET, ETTER KJØNN OG ALDER, KOMMUNE, ALTERNATIV
 1) K182 OG K082, 1985-2000

| HANDELSDISTRIKT KOMMUNE | AL- TER- NATIV | 1981, REGISTRERT FOLKEMENGDE | | | | | | | | | |
|----------------------------|----------------------|---------------------------------|------------------------|--------|------------------------|--------|------------------------|--------|------------------------|--------|-------|
| | | 1985 | | 1987 | | 1990 | | 2000 | | | |
| | | I ALT | AV DETTE KVINNER | I ALT | AV DETTE KVINNER | I ALT | AV DETTE KVINNER | I ALT | AV DETTE KVINNER | | |
| HELE FYLKET | K182 | 187541 | 93474 | 190072 | 95013 | 191304 | 95768 | 193141 | 96875 | 198143 | 99691 |
| | K082 | 187541 | 93474 | 186258 | 93158 | 185678 | 93014 | 184949 | 92824 | 180999 | 91121 |
| ALDER | | | | | | | | | | | |
| 0- 6 ÅR | K182 | 14557 | 7065 | 14274 | 6959 | 14433 | 7031 | 14702 | 7164 | 14605 | 7125 |
| | K082 | 14557 | 7065 | 13137 | 6396 | 13067 | 6355 | 13435 | 6537 | 13359 | 6502 |
| 7-12 | K182 | 16873 | 8331 | 14755 | 7279 | 13931 | 6797 | 13515 | 6606 | 14264 | 7001 |
| | K082 | 16873 | 8331 | 14001 | 6888 | 12659 | 6145 | 11356 | 5520 | 11878 | 5779 |
| 13-15 | K182 | 8869 | 4203 | 8810 | 4338 | 8439 | 4223 | 7443 | 3639 | 7203 | 3540 |
| | K082 | 8869 | 4203 | 8611 | 4230 | 8100 | 4049 | 6811 | 3304 | 5669 | 2758 |
| 16-19 | K182 | 11377 | 5575 | 11782 | 5560 | 11696 | 5614 | 11282 | 5568 | 9312 | 4530 |
| | K082 | 11377 | 5575 | 11859 | 5646 | 11639 | 5631 | 10998 | 5484 | 7339 | 3571 |
| 20-29 | K182 | 25129 | 12144 | 25843 | 12492 | 26173 | 12639 | 26720 | 12805 | 23832 | 11592 |
| | K082 | 25129 | 12144 | 26483 | 12769 | 27368 | 13248 | 28578 | 13792 | 23514 | 11594 |
| 30-39 | K182 | 25879 | 12606 | 27516 | 13388 | 27377 | 13338 | 27502 | 13529 | 29441 | 14398 |
| | K082 | 25879 | 12606 | 26143 | 12735 | 25324 | 12296 | 24638 | 12009 | 28374 | 13729 |
| 40-49 | K182 | 18303 | 9197 | 20983 | 10500 | 23526 | 11634 | 26380 | 12947 | 28676 | 14163 |
| | K082 | 18303 | 9197 | 20549 | 10301 | 22796 | 11291 | 25069 | 12309 | 24302 | 11894 |
| 50-59 | K182 | 22506 | 11272 | 19820 | 9976 | 18826 | 9470 | 18416 | 9286 | 26317 | 12999 |
| | K082 | 22506 | 11272 | 19504 | 9841 | 18340 | 9244 | 17717 | 8971 | 24188 | 12010 |
| 60-66 | K182 | 16341 | 8229 | 16720 | 8507 | 16128 | 8290 | 14710 | 7557 | 12310 | 6353 |
| | K082 | 16341 | 8229 | 16555 | 8419 | 15870 | 8162 | 14312 | 7367 | 11402 | 5938 |
| 67-69 | K182 | 6089 | 3073 | 6302 | 3256 | 6630 | 3444 | 6924 | 3634 | 5073 | 2649 |
| | K082 | 6089 | 3073 | 6204 | 3205 | 6500 | 3371 | 6754 | 3537 | 4730 | 2482 |
| 70 ÅR OG OVER | K182 | 21618 | 11779 | 23267 | 12758 | 24145 | 13288 | 25547 | 14140 | 27110 | 15341 |
| | K082 | 21618 | 11779 | 23212 | 12728 | 24015 | 13222 | 25281 | 13994 | 26244 | 14864 |
| 127 KONGSVINGER H.D. | K182 | 42410 | 20988 | 43155 | 21463 | 43530 | 21697 | 44059 | 22019 | 45462 | 22821 |
| | K082 | 42410 | 20988 | 41964 | 20861 | 41744 | 20793 | 41410 | 20678 | 39985 | 20078 |
| 0402 KONGSVINGER | K182 | 17377 | 8741 | 18048 | 9088 | 18390 | 9258 | 18888 | 9504 | 20214 | 10172 |
| | K082 | 17377 | 8741 | 17403 | 8775 | 17421 | 8796 | 17459 | 8815 | 17339 | 8778 |
| 0418 NORD-ODAL | K182 | 5404 | 2616 | 5488 | 2689 | 5526 | 2716 | 5586 | 2757 | 5752 | 2869 |
| | K082 | 5404 | 2616 | 5322 | 2595 | 5286 | 2580 | 5222 | 2563 | 4979 | 2470 |
| 0419 SØR-ODAL | K182 | 7250 | 3571 | 7475 | 3716 | 7586 | 3788 | 7724 | 3881 | 8138 | 4117 |
| | K082 | 7250 | 3571 | 7126 | 3531 | 7059 | 3507 | 6963 | 3467 | 6627 | 3319 |
| 0420 EIDSKOG | K182 | 6328 | 3111 | 6208 | 3061 | 6148 | 3043 | 6069 | 3009 | 5862 | 2913 |
| | K082 | 6328 | 3111 | 6208 | 3062 | 6150 | 3042 | 6052 | 3006 | 5745 | 2871 |
| 0423 GRUE | K182 | 6051 | 2949 | 5936 | 2909 | 5880 | 2892 | 5792 | 2868 | 5496 | 2750 |
| | K082 | 6051 | 2949 | 5905 | 2898 | 5828 | 2868 | 5714 | 2827 | 5295 | 2640 |
| 131 HAMAR H.D. | K182 | 79921 | 40066 | 80661 | 40514 | 81021 | 40727 | 81559 | 41067 | 83005 | 41877 |
| | K082 | 79921 | 40066 | 79707 | 40053 | 79629 | 40052 | 79534 | 40050 | 78404 | 39546 |
| 0401 HAMAR | K182 | 15939 | 8577 | 15542 | 8315 | 15368 | 8195 | 15141 | 8041 | 14421 | 7541 |
| | K082 | 15939 | 8577 | 15827 | 8482 | 15771 | 8426 | 15666 | 8334 | 14992 | 7876 |
| 0412 RINGSAKER | K182 | 30412 | 14954 | 30879 | 15249 | 31114 | 15395 | 31475 | 15630 | 32702 | 16366 |
| | K082 | 30412 | 14954 | 30468 | 15036 | 30544 | 15099 | 30676 | 15206 | 30959 | 15416 |
| 0414 VANG | K182 | 8864 | 4381 | 8797 | 4370 | 8777 | 4371 | 8757 | 4381 | 8609 | 4343 |
| | K082 | 8864 | 4381 | 8807 | 4375 | 8785 | 4371 | 8755 | 4373 | 8523 | 4285 |
| 0415 LØTEN | K182 | 6866 | 3349 | 7144 | 3502 | 7270 | 3570 | 7420 | 3654 | 7818 | 3861 |
| | K082 | 6866 | 3349 | 6834 | 3345 | 6801 | 3340 | 6760 | 3324 | 6581 | 3253 |
| 0417 STANGE | K182 | 17840 | 8805 | 18299 | 9078 | 18492 | 9196 | 18766 | 9361 | 19455 | 9766 |
| | K082 | 17840 | 8805 | 17771 | 8815 | 17728 | 8816 | 17677 | 8813 | 17349 | 8716 |

1) K182 : KONSTANT FERTILITET MED FLYTTEKOMPONENT, K082 : KONSTANT FERTILITET UTEN FLYTTEKOMPONENT.
 KILDE: NOS FRAMSKRIVING AV FOLKEMENGDEN 1982-2025. REGIONALE TALL.

TABELL 2.8 (FORTS.), FRAMSKREVET FOLKEMENGDE VED UTGANGEN AV ÅRET, ETTER KJØNN OG ALDER. KOMMUNE. ALTERNATIV

1)
K182 OG K082 , 1985-2000

| HANDELSDISTRIKT | AL- TER- NATIV | 1981, REGISTRERT FOLKEMENGDE | | | | | | | | | |
|------------------------|----------------------|------------------------------|------------------------|-------|------------------------|-------|------------------------|-------|------------------------|-------|-------|
| | | 1985 | | 1987 | | 1990 | | 2000 | | | |
| | | I ALT | AV DETTE KVINNER | I ALT | AV DETTE KVINNER | I ALT | AV DETTE KVINNER | I ALT | AV DETTE KVINNER | | |
| 132 FLISA H.D. | K182 | 13756 | 6774 | 13769 | 6809 | 13772 | 6826 | 13795 | 6855 | 13840 | 6915 |
| | K082 | 13756 | 6774 | 13541 | 6707 | 13431 | 6667 | 13300 | 6630 | 12735 | 6386 |
| 0425 ÅSNES | K182 | 8967 | 4416 | 8946 | 4420 | 8933 | 4425 | 8924 | 4434 | 8881 | 4435 |
| | K082 | 8967 | 4416 | 8792 | 4355 | 8701 | 4321 | 8595 | 4285 | 8151 | 4076 |
| 0426 VÅLER | K182 | 4789 | 2358 | 4823 | 2389 | 4839 | 2401 | 4871 | 2421 | 4959 | 2480 |
| | K082 | 4789 | 2358 | 4749 | 2352 | 4730 | 2346 | 4705 | 2345 | 4584 | 2310 |
| 133 ELVERUM H.D. | K182 | 34588 | 17296 | 35482 | 17778 | 35930 | 18026 | 36555 | 18363 | 38356 | 19314 |
| | K082 | 34588 | 17296 | 34349 | 17235 | 34251 | 17225 | 34158 | 17212 | 33620 | 16988 |
| 0427 ELVERUM | K182 | 16784 | 8473 | 17676 | 8941 | 18116 | 9178 | 18734 | 9492 | 20456 | 10359 |
| | K082 | 16784 | 8473 | 16759 | 8481 | 16767 | 8500 | 16789 | 8520 | 16706 | 8496 |
| 0428 TRYSIL | K182 | 7601 | 3758 | 7604 | 3772 | 7627 | 3793 | 7662 | 3816 | 7845 | 3929 |
| | K082 | 7601 | 3758 | 7503 | 3728 | 7457 | 3720 | 7420 | 3707 | 7276 | 3637 |
| 0429 ÅMOT | K182 | 4784 | 2389 | 4850 | 2420 | 4870 | 2429 | 4910 | 2453 | 4990 | 2502 |
| | K082 | 4784 | 2389 | 4751 | 2379 | 4737 | 2379 | 4709 | 2370 | 4565 | 2315 |
| 0430 STOR-ELVDAL | K182 | 3658 | 1816 | 3613 | 1801 | 3586 | 1791 | 3532 | 1772 | 3412 | 1724 |
| | K082 | 3658 | 1816 | 3578 | 1786 | 3538 | 1769 | 3483 | 1751 | 3320 | 1674 |
| 0434 ENGERDAL | K182 | 1761 | 860 | 1739 | 844 | 1731 | 835 | 1717 | 830 | 1653 | 800 |
| | K082 | 1761 | 860 | 1758 | 861 | 1752 | 857 | 1757 | 864 | 1753 | 866 |
| 134 TYNSET H.D. | K182 | 16866 | 8350 | 17005 | 8449 | 17051 | 8492 | 17173 | 8571 | 17480 | 8764 |
| | K082 | 16866 | 8350 | 16697 | 8302 | 16623 | 8277 | 16547 | 8254 | 16255 | 8123 |
| 0432 RENDALEN | K182 | 2788 | 1355 | 2623 | 1280 | 2546 | 1246 | 2441 | 1200 | 2118 | 1045 |
| | K082 | 2788 | 1355 | 2679 | 1311 | 2631 | 1289 | 2555 | 1256 | 2311 | 1148 |
| 0436 TOLGA .. | K182 | 1882 | 952 | 1888 | 954 | 1888 | 953 | 1894 | 959 | 1893 | 965 |
| | K082 | 1882 | 952 | 1859 | 942 | 1854 | 942 | 1846 | 941 | 1801 | 922 |
| 0437 TYNSET | K182 | 5448 | 2726 | 5761 | 2904 | 5897 | 2977 | 6110 | 3087 | 6732 | 3408 |
| | K082 | 5448 | 2726 | 5451 | 2735 | 5437 | 2730 | 5458 | 2740 | 5501 | 2744 |
| 0438 ALVDAL | K182 | 2485 | 1242 | 2439 | 1215 | 2410 | 1203 | 2397 | 1195 | 2355 | 1185 |
| | K082 | 2485 | 1242 | 2454 | 1229 | 2452 | 1230 | 2449 | 1230 | 2413 | 1221 |
| 0439 FOLLDAL | K182 | 2201 | 1068 | 2171 | 1057 | 2155 | 1050 | 2130 | 1043 | 2056 | 1011 |
| | K082 | 2201 | 1068 | 2194 | 1073 | 2188 | 1068 | 2187 | 1072 | 2162 | 1063 |
| 0441 OS | K182 | 2062 | 1007 | 2123 | 1039 | 2155 | 1063 | 2201 | 1087 | 2326 | 1150 |
| | K082 | 2062 | 1007 | 2060 | 1012 | 2061 | 1018 | 2052 | 1015 | 2067 | 1025 |

1) K182 : KONSTANT FERTILITET MED FLYTTEKOMPONENT, K082 : KONSTANT FERTILITET UTEN FLYTTEKOMPONENT.

Tabell 2.9. Utenlandske statsborgere etter statsborgerskap. 31. desember 1977 - 1981

| Kommune | Uten- landske stats- borgere i alt | Europa | | | | | | | | | | | |
|-------------------|--|----------|--------------|--------------|-------------|--------------|----------------|-------------|----------------------|---------------------|-------------------------|-------------|------------------------|
| | | Av dette | | | | | | | | | | | |
| | | I alt | Dan- mark | Fin- land | Is- land | Sve- rige | Frank- rike | Ita- lia | Jugo- sla- via | Ned- er- land | Stor- brit- annia | Tyr- kia | Vest- Tysk- land |
| Hele fylket 1977 | 1 528 | 1 269 | 347 | 21 | 22 | 562 | 11 | 9 | 5 | 50 | 108 | 2 | 77 |
| Hele fylket 1979 | 1 803 | 1 365 | 372 | 26 | 25 | 611 | 9 | 9 | 8 | 54 | 118 | 1 | 73 |
| Hele fylket 1981 | 2 088 | 1 431 | 380 | 38 | 33 | 636 | 10 | 9 | 4 | 54 | 131 | 3 | 68 |
| 1981 | | | | | | | | | | | | | |
| 0401 Hamar | 366 | 153 | 50 | 7 | 2 | 40 | 1 | - | 2 | 11 | 23 | - | 7 |
| 0402 Kongsvinger | 285 | 215 | 41 | 7 | 4 | 124 | 2 | 1 | - | 2 | 13 | - | 14 |
| 0412 Ringsaker . | 296 | 190 | 98 | 4 | 11 | 13 | - | - | - | 14 | 24 | - | 8 |
| 0414 Vang | 71 | 56 | 16 | 1 | 5 | 24 | - | - | - | 1 | 5 | 1 | 2 |
| 0415 Løten | 61 | 26 | 6 | 1 | - | 5 | - | - | - | 4 | 5 | - | 4 |
| 0417 Stange | 136 | 93 | 36 | 5 | 1 | 16 | 1 | 1 | 1 | 9 | 8 | - | 6 |
| 0418 Nord-Odal . | 16 | 14 | 2 | - | - | 5 | - | - | - | - | 6 | - | 1 |
| 0419 Sør-Odal .. | 53 | 45 | 18 | 1 | 1 | 17 | - | - | - | - | 6 | - | 1 |
| 0420 Eidskog ... | 111 | 104 | 5 | - | - | 98 | - | - | - | - | 1 | - | - |
| 0423 Grue | 50 | 47 | 8 | - | - | 35 | - | - | - | 1 | 3 | - | - |
| 0425 Åsnes | 68 | 61 | 7 | 5 | - | 40 | 2 | - | - | 1 | 3 | - | 1 |
| 0426 Våler | 29 | 21 | 6 | - | - | 8 | - | - | - | - | 4 | 1 | - |
| 0427 Elverum ... | 251 | 148 | 43 | 5 | 7 | 41 | 1 | 7 | 1 | 4 | 21 | 1 | 10 |
| 0428 Trysil | 115 | 98 | 17 | - | - | 76 | - | - | - | 2 | 1 | - | 1 |
| 0429 Åmot | 30 | 23 | - | - | 1 | 19 | - | - | - | - | 2 | - | - |
| 0430 Stor-Elvdal | 25 | 22 | 4 | - | 1 | 10 | - | - | - | - | - | - | 7 |
| 0432 Rendalen .. | 3 | 3 | 1 | - | - | 2 | - | - | - | - | - | - | - |
| 0434 Engerdal .. | 47 | 46 | 1 | 1 | - | 38 | 3 | - | - | 2 | - | - | - |
| 0436 Tolga | 14 | 13 | 1 | - | - | 7 | - | - | - | 1 | - | - | 3 |
| 0437 Tynset | 34 | 29 | 9 | 1 | - | 6 | - | - | - | 2 | 6 | - | 3 |
| 0438 Alvdal | 8 | 8 | 3 | - | - | 5 | - | - | - | - | - | - | - |
| 0439 Follidal ... | 13 | 12 | 6 | - | - | 6 | - | - | - | - | - | - | - |
| 0441 Os | 6 | 4 | 2 | - | - | 1 | - | - | - | - | - | - | - |

K i l d e: Materiale i Byrået.

| Afrika | | Asia | | | | Amerika | | | Ose- ania i alt | Uoppg. stats- borger- skap og stats- løse | Nr. | |
|--------|--------------------------|-------|----------|---------------|--------------|---------|------------|-----|-----------------------|--|-----|------|
| I alt | Av dette Mar- okko | I alt | Av dette | | | I alt | Av dette | | | | | |
| | | | India | Paki- stan | Viet- nam | | Can- da | USA | Chile | | | |
| 19 | 7 | 38 | 1 | 6 | .. | 180 | 45 | 127 | - | 11 | 11 | 04 |
| 14 | 2 | 222 | 7 | - | 185 | 177 | 41 | 124 | 1 | 13 | 12 | 04 |
| 22 | 2 | 431 | 18 | - | 364 | 182 | 40 | 121 | 5 | 14 | 8 | 04 |
| 3 | 2 | 172 | 1 | - | 159 | 34 | 5 | 26 | - | 1 | 3 | 0401 |
| 9 | - | 45 | 7 | - | 28 | 16 | - | 16 | - | - | - | 0402 |
| 2 | - | 74 | - | - | 70 | 24 | 8 | 7 | 5 | 2 | 4 | 0412 |
| - | - | 6 | - | - | 5 | 8 | 1 | 6 | - | 1 | - | 0414 |
| - | - | 26 | - | - | 25 | 9 | 2 | 7 | - | - | - | 0415 |
| 1 | - | 23 | - | - | 19 | 17 | 7 | 7 | - | 2 | - | 0417 |
| - | - | - | - | - | - | 1 | 1 | - | - | - | 1 | 0418 |
| 1 | - | 1 | - | - | - | 6 | 3 | 2 | - | - | - | 0419 |
| - | - | 3 | 3 | - | - | 4 | 3 | 1 | - | - | - | 0420 |
| - | - | 1 | - | - | - | 2 | 1 | 1 | - | - | - | 0423 |
| - | - | 2 | - | - | 1 | 5 | 1 | 4 | - | - | - | 0425 |
| - | - | 2 | - | - | - | 6 | - | 6 | - | - | - | 0426 |
| 3 | - | 73 | 7 | - | 57 | 26 | 2 | 21 | - | 1 | - | 0427 |
| - | - | - | - | - | - | 11 | 4 | 6 | - | 6 | - | 0428 |
| 3 | - | - | - | - | - | 3 | - | 3 | - | 1 | - | 0429 |
| - | - | 2 | - | - | - | 1 | 1 | - | - | - | - | 0430 |
| - | - | - | - | - | - | - | - | - | - | - | - | 0432 |
| - | - | - | - | - | - | 1 | - | 1 | - | - | - | 0434 |
| - | - | - | - | - | - | 1 | - | 1 | - | - | - | 0436 |
| - | - | - | - | - | - | 5 | 1 | 4 | - | - | - | 0437 |
| - | - | - | - | - | - | - | - | - | - | - | - | 0438 |
| - | - | - | - | - | - | 1 | - | 1 | - | - | - | 0439 |
| - | - | 1 | - | - | - | 1 | - | 1 | - | - | - | 0441 |

Tabell 2.10. Familier etter familietype og tallet på barn under 20 år. Kommune. 1974 - 1980

| Nr. Kommune | Familier i alt | Ektepar med/uten ugifte barn | | | | | | | 5 barn og flere |
|--------------------------------------|-------------------|------------------------------|--------|--------|--------|--------|---------------------|-----|--------------------|
| | | I alt | 0 barn | 1 barn | 2 barn | 3 barn | 4 barn | | |
| Hele fylket 1974 ¹⁾ | 73 114 | 44 797 | 20 110 | 9 223 | 9 238 | 4 358 | 1 868 ³⁾ | . | |
| " " 1977 ²⁾ | 75 071 | 45 208 | 20 633 | 9 022 | 9 753 | 4 297 | 1 120 | 383 | |
| " " 1980 ²⁾ | 77 607 | 45 013 | 21 106 | 8 360 | 10 449 | 3 945 | 898 | 255 | |
| 1980 ²⁾ | | | | | | | | | |
| 01 Hamar | 7 325 | 3 753 | 1 917 | 701 | 866 | 222 | 41 | 6 | |
| 02 Kongsvinger | 7 347 | 4 010 | 1 716 | 869 | 1 026 | 331 | 52 | 16 | |
| 12 Ringsaker | 11 813 | 7 437 | 3 274 | 1 348 | 1 797 | 782 | 186 | 50 | |
| 14 Vang | 3 545 | 2 226 | 1 012 | 457 | 544 | 172 | 31 | 10 | |
| 15 Løten | 2 759 | 1 683 | 754 | 324 | 437 | 141 | 18 | 9 | |
| 17 Stange | 7 299 | 4 344 | 1 969 | 836 | 1 080 | 349 | 90 | 20 | |
| 18 Nord-Odal | 2 228 | 1 329 | 640 | 271 | 286 | 105 | 19 | 8 | |
| 19 Sør-Odal | 3 050 | 1 775 | 886 | 309 | 401 | 142 | 27 | 10 | |
| 20 Eidskog | 2 671 | 1 572 | 808 | 269 | 326 | 121 | 38 | 10 | |
| 23 Grue | 2 629 | 1 532 | 848 | 262 | 285 | 95 | 39 | 3 | |
| 25 Åsnes | 3 787 | 2 184 | 1 107 | 387 | 453 | 178 | 49 | 10 | |
| 26 Våler | 1 977 | 1 115 | 504 | 214 | 255 | 111 | 26 | 5 | |
| 27 Elverum | 6 758 | 3 961 | 1 736 | 756 | 1 014 | 362 | 81 | 12 | |
| 28 Trysil | 3 099 | 1 777 | 885 | 278 | 362 | 178 | 53 | 21 | |
| 29 Amot | 2 087 | 1 176 | 618 | 189 | 256 | 90 | 16 | 7 | |
| 30 Stor-Elvdal | 1 639 | 877 | 470 | 130 | 174 | 77 | 21 | 5 | |
| 32 Rendalen | 1 234 | 694 | 393 | 111 | 110 | 68 | 11 | 1 | |
| 34 Engerdal | 708 | 398 | 175 | 66 | 85 | 56 | 11 | 5 | |
| 36 Tolga | 818 | 427 | 220 | 58 | 76 | 51 | 16 | 6 | |
| 37 Tynset | 2 182 | 1 196 | 496 | 228 | 281 | 150 | 31 | 10 | |
| 38 Alvdal | 983 | 568 | 256 | 117 | 115 | 60 | 8 | 12 | |
| 39 Follidal | 883 | 527 | 238 | 89 | 115 | 58 | 16 | 11 | |
| 41 Os | 786 | 452 | 184 | 91 | 105 | 46 | 18 | 8 | |

| | Mor med ugifte barn | | | | Far med ugifte barn | | | | Enslige |
|--------------------------------------|---------------------|--------|--------|--------------------|---------------------|--------|--------|--------------------|---------|
| | I alt | 1 barn | 2 barn | 3 barn og flere | I alt | 1 barn | 2 barn | 3 barn og flere | |
| Hele fylket 1974 ¹⁾ | 2 090 | 1 346 | 476 | 268 | 381 | 253 | 91 | 37 | 25 846 |
| " " 1977 ²⁾ | 2 461 | 1 540 | 607 | 314 | 390 | 271 | 87 | 32 | 27 012 |
| " " 1980 ²⁾ | 2 971 | 1 857 | 749 | 365 | 430 | 281 | 112 | 37 | 29 193 |
| 1980 ²⁾ | | | | | | | | | |
| 01 Hamar | 350 | 217 | 96 | 37 | 42 | 24 | 18 | - | 3 180 |
| 02 Kongsvinger | 361 | 237 | 88 | 36 | 41 | 28 | 11 | 2 | 2 935 |
| 12 Ringsaker | 405 | 240 | 109 | 56 | 70 | 48 | 16 | 6 | 3 901 |
| 14 Vang | 110 | 70 | 25 | 15 | 18 | 11 | 5 | 2 | 1 191 |
| 15 Løten | 97 | 61 | 22 | 14 | 20 | 10 | 9 | 1 | 959 |
| 17 Stange | 244 | 159 | 58 | 27 | 40 | 30 | 7 | 3 | 2 671 |
| 18 Nord-Odal | 63 | 40 | 17 | 6 | 6 | 3 | 2 | 1 | 830 |
| 19 Sør-Odal | 88 | 48 | 26 | 14 | 11 | 9 | 1 | 1 | 1 176 |
| 20 Eidskog | 101 | 66 | 17 | 18 | 16 | 11 | 2 | 3 | 982 |
| 23 Grue | 68 | 46 | 14 | 8 | 15 | 12 | 2 | 1 | 1 014 |
| 25 Åsnes | 131 | 81 | 29 | 21 | 23 | 14 | 5 | 4 | 1 449 |
| 26 Våler | 97 | 49 | 33 | 15 | 11 | 6 | 5 | - | 754 |
| 27 Elverum | 325 | 197 | 83 | 45 | 35 | 29 | 3 | 3 | 2 437 |
| 28 Trysil | 135 | 82 | 33 | 20 | 13 | 7 | 3 | 3 | 1 174 |
| 29 Amot | 94 | 58 | 27 | 9 | 11 | 5 | 4 | 2 | 806 |
| 30 Stor-Elvdal | 59 | 35 | 18 | 6 | 17 | 7 | 8 | 2 | 686 |
| 32 Rendalen | 34 | 26 | 5 | 3 | 11 | 6 | 4 | 1 | 495 |
| 34 Engerdal | 29 | 20 | 8 | 1 | 4 | 2 | 2 | - | 277 |
| 36 Tolga | 28 | 19 | 6 | 3 | 3 | 1 | 2 | - | 360 |
| 37 Tynset | 78 | 53 | 21 | 4 | 12 | 9 | 2 | 1 | 896 |
| 38 Alvdal | 25 | 21 | 3 | 1 | 5 | 3 | 1 | 1 | 385 |
| 39 Follidal | 23 | 16 | 5 | 2 | 4 | 4 | - | - | 329 |
| 41 Os | 26 | 16 | 6 | 4 | 2 | 2 | - | - | 306 |

1) 31. desember. 2) 1. juli. 3) 4 barn og flere.

K i l d e r: NOS Familiestatistikk og materiale i Byrået.

Tabell 2.11. Yrkesaktive leger etter næringsgruppe. Legedistrikt. Februar 1981

| Legedistrikt ¹⁾ | Helsetjenester utenfor institusjon | | | | Helse- institu- sjoner | Kommune- og stats- admini- strasjon | Under- visning og forsk- ning | Annen og uoppgitt nærings- gruppe |
|----------------------------|---------------------------------------|----------|------------------------------|------------------------------|------------------------------|--|--|--|
| | I alt | Av dette | | Helse- institu- sjoner | | | | |
| | | I alt | Allmenn lege- tjeneste | | | | | |
| Hele fylket | 288 | 128 | 114 | 7 | 147 | 9 | - | 4 |
| 1 Hamar | 64 | 21 | 11 | 5 | 34 | 7 | - | 2 |
| 2 Kongsvinger | 46 | 13 | 13 | - | 32 | - | - | 1 |
| 3 Ringsaker | 20 | 17 | 16 | - | 3 | - | - | - |
| 4 Vang | 2 | 2 | 2 | - | - | - | - | - |
| 5 Løten | 3 | 3 | 3 | - | - | - | - | - |
| 6 Stange | 31 | 12 | 11 | 1 | 19 | - | - | - |
| 7 Nord-Odal | 2 | 2 | 2 | - | - | - | - | - |
| 8 Sør-Odal | 6 | 3 | 3 | - | 3 | - | - | - |
| 9 Eidskog | 3 | 3 | 3 | - | - | - | - | - |
| 10 Grue | 5 | 5 | 5 | - | - | - | - | - |
| 11 Åsnes | 8 | 7 | 6 | - | - | - | - | 1 |
| 12 Våler | 5 | 3 | 3 | - | - | 2 | - | - |
| 13 Elverum | 55 | 10 | 9 | 1 | 45 | - | - | - |
| 14 Trysil | 5 | 5 | 5 | - | - | - | - | - |
| 15 Åmot | 2 | 2 | 2 | - | - | - | - | - |
| 16 Stor-Elvdal | 3 | 3 | 3 | - | - | - | - | - |
| 17 Rendalen | 1 | 1 | 1 | - | - | - | - | - |
| 18 Engerdal | 2 | 2 | 2 | - | - | - | - | - |
| 19 Tolga og Os | 3 | 3 | 3 | - | - | - | - | - |
| 20 Tynset | 16 | 5 | 5 | - | 11 | - | - | - |
| 21 Alvdal | 3 | 3 | 3 | - | - | - | - | - |
| 22 Folldal | 3 | 3 | 3 | - | - | - | - | - |

1) Oversikt over de kommuner det enkelte legedistrikt omfatter er gitt i vedlegg 1. Tallene gjelder arbeidsstedets beliggenhet.

K i l d e: NOS Helsepersonellstatistikk.

Tabell 2.12. Leger, tannleger, sykepleiere og hjelpepleiere. Legedistrikt. Februar 1981

| Legedistrikt ¹⁾ | Leger ²⁾ | | Tannleger ²⁾ | | Sykepleiere og vernepleiere ²⁾ | Hjelpepleiere ²⁾ |
|----------------------------|---------------------|---------------------|-------------------------|-------------------------|---|-----------------------------|
| | I alt | Innbyggere pr. lege | I alt | Innbyggere pr. tannlege | | |
| Hele landet | 8 311 | 492 | 3 484 | 1 175 | 30 522 | 28 581 |
| Hele fylket | 288 | 650 | 123 | 1 522 | 1 162 | 1 580 |
| 1 Hamar | 64 | 250 | 30 | 533 | 240 | 270 |
| 2 Kongsvinger | 46 | 375 | 17 | 1 013 | 147 | 216 |
| 3 Ringsaker | 20 | 1 517 | 19 | 1 596 | 80 | 156 |
| 4 Vang | 2 | 4 425 | 2 | 4 425 | 25 | 61 |
| 5 Løten | 3 | 2 272 | 3 | 2 272 | 17 | 21 |
| 6 Stange | 31 | 576 | 6 | 2 974 | 153 | 289 |
| 7 Nord-Odal | 2 | 2 696 | 2 | 2 696 | 12 | 21 |
| 8 Sør-Odal | 6 | 1 205 | 2 | 3 616 | 18 | 32 |
| 9 Eidskog | 3 | 2 105 | 3 | 2 105 | 14 | 26 |
| 10 Grue | 5 | 1 214 | 2 | 3 035 | 20 | 32 |
| 11 Åsnes | 8 | 1 127 | 5 | 1 804 | 37 | 50 |
| 12 Våler | 5 | 964 | 2 | 2 409 | 22 | 26 |
| 13 Elverum | 55 | 302 | 12 | 1 384 | 244 | 162 |
| 14 Trysil | 5 | 1 521 | 4 | 1 901 | 24 | 48 |
| 15 Åmot | 2 | 2 421 | 2 | 2 421 | 13 | 28 |
| 16 Stor-Elvdal | 3 | 1 229 | 2 | 1 843 | 10 | 30 |
| 17 Rendalen | 1 | 2 805 | 1 | 2 805 | 7 | 17 |
| 18 Engerdal | 2 | 891 | 1 | 1 782 | 4 | 4 |
| 19 Tolga og Os | 3 | 1 306 | 2 | 1 959 | 14 | 22 |
| 20 Tynset | 16 | 338 | 4 | 1 354 | 47 | 51 |
| 21 Alvdal | 3 | 821 | 1 | 2 462 | 8 | 9 |
| 22 Follidal | 3 | 734 | 1 | 2 203 | 6 | 9 |

1) Oversikt over de kommuner det enkelte legedistrikt omfatter er gitt i vedlegg 1. 2) Tallene gjelder yrkesaktive etter arbeidssted. Tall for to eller flere nabolistrikter bør ofte sees i sammenheng.

K i l d e r: NOS Helsepersonellstatistikk og Folketalet i kommunane.

Tabell 2.13. Sykesenger og personale ved sykehus, sykestuer og sykehjem¹⁾. Kommune. 1980

| Handelsdistrikt Kommune Sykehus | Syke- senger 31/12 | I alt ²⁾ | Personale 31/12 | | | |
|---|--------------------------|---------------------|---------------------|----|---------|-----|
| | | | Av dette | | | |
| | | | Leger | | Pleiere | |
| Heltids- ansatte | Deltids- ansatte | Heltids- ansatte | Deltids- ansatte | | | |
| Hele fylket | 1 665 | 2 557 | 110 | 17 | 752 | 722 |
| 127 Kongsvinger h.d. | 318 | 565 | 25 | 3 | 198 | 103 |
| 0402 Kongsvinger | | | | | | |
| Kongsvinger sjukehus | 228 | 458 | 22 | 2 | 177 | 80 |
| Sykehjem | 32 | 47 | - | 1 | 10 | 17 |
| 0419 Sør-Odal | | | | | | |
| Sør-Odal revmatismesykehus | 58 | 60 | 3 | - | 11 | 6 |
| 131 Hamar h.d. | 769 | 1 084 | 35 | 7 | 278 | 379 |
| 0401 Hamar | | | | | | |
| Hamar sjukehus | 234 | 469 | 32 | 1 | 118 | 144 |
| Røde Kors klinikk | 28 | 46 | - | - | 3 | 33 |
| Sykehjem | 127 | 152 | - | 2 | 36 | 66 |
| 0412 Ringsaker | | | | | | |
| Mesnali sykehus for lungesyk- dommer | 35 | 38 | 1 | 1 | 9 | 2 |
| Sykehjem | 115 | 117 | - | 1 | 31 | 49 |
| 0415 Løten | | | | | | |
| Sykehjem | 35 | 37 | - | 1 | 15 | 14 |
| 0417 Stange | | | | | | |
| Østlandske vanførehjem | 105 | 131 | 2 | - | 46 | 28 |
| Sykehjem | 90 | 94 | - | 1 | 20 | 43 |
| 132 Flisa h.d. | 78 | 86 | - | 1 | 18 | 43 |
| Sykehjem | 78 | 86 | - | 1 | 18 | 43 |
| 133 Elverum h.d. | 361 | 629 | 40 | 4 | 201 | 134 |
| 0427 Elverum | | | | | | |
| Hedmark sentralsjukehus | 199 | 449 | 40 | 1 | 135 | 97 |
| Sykehjem | 58 | 69 | - | 1 | 29 | 19 |
| 0428 Trysil | | | | | | |
| Sykehjem | 87 | 87 | - | 1 | 34 | 16 |
| 0434 Engerdal | | | | | | |
| Sykehjem | 17 | 24 | - | 1 | 3 | 2 |
| 134 Tynset h.d. | 139 | 193 | 10 | 2 | 57 | 63 |
| 0436 Tolga | | | | | | |
| Sykehjem | 32 | 41 | - | 1 | 11 | 18 |
| 0437 Tynset | | | | | | |
| Tynset sjukehus | 63 | 109 | 10 | - | 36 | 20 |
| Sykehjem | 44 | 43 | - | 1 | 10 | 25 |

1) Institusjoner under psykisk helsevern, åndssvakeomsorg og alkoholikeromsorg er ikke med. 2) Elever er ikke regnet med.

K i l d e r: NOS Helseinstitusjoner og materiale i Byrået.

Tabell 2.14. Aldershjem og somatiske sykehjem. Kommune. 1980

| Handelsdistrikt Kommune | Aldershjem | | Kombinerte alders- og sykehjem | | Somatiske sykehjem ¹⁾ | |
|----------------------------|------------|---------|-----------------------------------|---------|-------------------------------------|---------|
| | Hjem | Plasser | Hjem | Plasser | Hjem | Plasser |
| Hele fylket | 17 | 454 | 16 | 910 | 12 | 701 |
| 127 Kongsvinger h.d. | 1 | 15 | 6 | 401 | 1 | 32 |
| 0402 Kongsvinger | 1 | 15 | 2 | 101 | 1 | 32 |
| 0418 Nord-Odal | - | - | 1 | 61 | - | - |
| 0419 Sør-Odal | - | - | 1 | 85 | - | - |
| 0420 Eidskog | - | - | 1 | 92 | - | - |
| 0423 Grue | - | - | 1 | 62 | - | - |
| 131 Hamar h.d. | 8 | 261 | 2 | 145 | 5 | 353 |
| 0401 Hamar | - | - | - | - | 1 | 113 |
| 0412 Ringsaker | 5 | 157 | - | - | 2 | 115 |
| 0414 Vang | 1 | 20 | 1 | 109 | - | - |
| 0415 Løten | 1 | 36 | - | - | 1 | 35 |
| 0417 Stange | 1 | 48 | 1 | 36 | 1 | 90 |
| 132 Flisa h.d. | - | - | 1 | 71 | 1 | 78 |
| 0425 Åsnes | - | - | - | - | 1 | 78 |
| 0426 Våler | - | - | 1 | 71 | - | - |
| 133 Elverum h.d. | 5 | 130 | 3 | 147 | 3 | 162 |
| 0427 Elverum | 2 | 64 | 1 | 65 | 1 | 58 |
| 0428 Trysil | 1 | 33 | - | - | 1 | 87 |
| 0429 Åmot | 2 | 33 | 1 | 46 | - | - |
| 0430 Stor-Elvdal | - | - | 1 | 36 | - | - |
| 0434 Engerdal | - | - | - | - | 1 | 17 |
| 134 Tynset h.d. | 3 | 48 | 4 | 146 | 2 | 76 |
| 0432 Rendalen | - | - | 2 | 58 | - | - |
| 0436 Tolga | 1 | 14 | - | - | 1 | 32 |
| 0437 Tynset | 2 | 34 | - | - | 1 | 44 |
| 0438 Alvdal | - | - | 1 | 51 | - | - |
| 0439 Folldal | - | - | 1 | 37 | - | - |
| 0441 Os | - | - | - | - | - | - |

1) Somatiske sykehjem er også tatt med i tabell 2.13.

K i l d e r: NOS Helseinstitusjoner og materiale i Byrået.

3. ARBEIDSMARKED

Figur 3.1

Figuren viser yrkesaktive kvinner 16 år og over med minst 1 000 arbeidstimer i prosent av alle kvinner 16 år og over i tidsrommet 1. november 1979 - 31. oktober 1980.

Som yrkesaktivitet er regnet alt arbeid som blir utført mot betaling i form av lønn, inntekt av egen bedrift, provisjon, honorarer o.l. Arbeid som familiemedlem uten fast lønn i familiebedrift (f.eks. gårdsbruk, butikk) og verneplikts-/siviltjeneste er også regnet som yrkesaktivitet.

Figur 3.2

Figuren viser registrerte helt arbeidsløse pr. 1 000 innbyggere 15-69 år i 1981. Som helt arbeidsløse regner vi personer som har meldt seg som arbeidssøkere ved arbeids- og sjømannskontorene, og som ikke er sysselsatte eller midlertidig borte fra inntektsgivende arbeid. Tallene gjelder gjennomsnittet av de 12 månedstallene i året. Ved beregning er innbyggertallet ved begynnelsen av året brukt. Oppgavene over arbeidsløse er hentet inn av Arbeidsdirektoratet.

Tabellene 3.1-3.9

Tabellene bygger på oppgaver fra Folke- og bolig telling 1980. Små avvik kan forekomme blant disse tallene sammenliknet med tall i kommunehefter og fylkessammendrag av kommuneheftene fra Folke- og bolig telling 1980. Årsaken til dette er oppretting av uoppbyggte delene. De ulike begreper og kjennermerker behandles nedenfor:

Person

Når ikke annet er nevnt, refererer personopplysningene seg til 1. november 1980.

Bosted

Den enkelte person er i tellingen regnet å ha sitt bosted i den kommunen og i den bolig hvor vedkommende var registrert som bosatt i folkeregisteret den 1. november 1980. Hovedregelen er at en person skal registreres som bosatt der vedkommende regelmessig tar sin døgnhvile.

Alder

I fordelingen etter alder er den enkelte person gruppert etter alder pr. 31. desember 1980. (Alder = 1980 - fødselsår.)

Ekteskapelig status

Det er brukt to hovedgrupperinger etter ekteskapelig status, ikke gifte og gifte. Ikke gifte omfatter ugifte, skilte, separerte og enker/enkemenn.

Yrkesaktivitet

I Folke- og bolig telling 1980 er det innhentet oppgaver om yrkesaktiviteten både for de siste 12 månedene før tellingstidspunktet og den siste uken før tellingstidspunktet.

Som yrkesaktivitet er regnet alt arbeid som blir utført mot betaling i form av lønn, inntekt av egen bedrift, provisjon, honorarer o.l. Arbeid som familiemedlem uten fast lønn i familiebedrift (f.eks. gårdsbruk, butikk) og verneplikts-/siviltjeneste er også regnet som yrkesaktivitet.

Som yrkesaktive de siste 12 månedene er regnet personer 16 år og over som utførte yrkesaktivitet av minst 100 timers varighet i denne perioden.

Arbeidstid

Det er innhentet oppgaver over arbeidstiden både for de siste 12 månedene før tellingstidspunktet og den siste uken før tellingstidspunktet.

Arbeidstiden omfatter all tid som er medgått til yrkesaktivitet. Arbeidstid som har gått med til forberedelse i tillegg til ordinær arbeidstid, er også regnet med (f.eks. forberedelse i tillegg til ordinær undervisningstid for lærere). Tid som er brukt til skolearbeid, studier og husarbeid for egen familie, er ikke regnet med.

Fravær på grunn av sykdom, permisjon, ferie e.l. er heller ikke regnet med i arbeidstiden.

Generelt om grupperingen etter næring, yrke og yrkesstatus

Personer 16 år og over med yrkesaktivitet er gruppert på næring etter arten av virksomheten til den bedrift der den enkelte arbeidet hele tida eller lengst tid de siste 12 månedene før tellings-tidspunktet. Disse personene er videre gruppert på det yrke og den yrkesstatus som de hadde hele tida eller lengst tid i denne bedriften i 12-månedersperioden.

Næring

Næringsgrupperingen er foretatt etter 1978-utgaven av Standard for næringsgruppering i offentlig norsk statistikk (Statistisk Sentralbyrås Håndbøker nr. 9).

Denne standarden er i samsvar med International Standard Industrial Classification of All Economic Activities (ISIC).

I standarden er grupperingssystemet utformet som et femsifret pyramidesystem hvor hvert siffer angir et grupperingsnivå. De fem nivåene er gitt følgende betegnelser:

| | |
|--------------------|---------------|
| Næring | 1-sifret kode |
| Næringsområde | 2-sifret kode |
| Næringshovedgruppe | 3-sifret kode |
| Næringsgruppe | 4-sifret kode |
| Næringsundergruppe | 5-sifret kode |

Næringene på 1-sifret nivå har følgende 9 inndelinger:

1. Jordbruk, skogbruk, fiske og fangst
2. Bergverksdrift
3. Industri
4. Kraft- og vannforsyning
5. Bygge- og anleggsvirksomhet
6. Varehandel, hotell- og restaurantvirksomhet
7. Transport, lagring, post og telekommunikasjoner
8. Bank- og finansieringsvirksomhet, forsikringsvirksomhet, eiendomsdrift og forretningsmessig tjenesteyting
9. Offentlig, sosial og privat tjenesteyting

En oversikt over den videre inndeling i næringsområder mv. finnes i Standard for næringsgruppering.

Næringsgrupperingen i 1980-tellingen er ikke direkte sammenliknbar med næringsgrupperingen i 1970-tellingen. Årsaken til dette er overgangen til ny standard for næringsgruppering.

Næringsoppgavene med resultater fra 1970-tellingen er forsøkt gruppert etter 1978-utgaven av Standard for næringsgruppering.

Yrke

Yrkesgrupperingen er foretatt etter Standard for yrkesgruppering i offentlig norsk statistikk (utgitt av Arbeidsdirektoratet i 1965). Standarden følger i prinsippet 1958-utgaven av International Standard Classification of Occupations (ISCO).

Standarden er bygd opp slik at nær beslektede yrker er ført sammen til såkalte yrkesgrupper, som igjen danner yrkesområder. Disse yrkesområdene er ført sammen til yrkesfelt.

Yrkesstatus

I tellingen er det brukt følgende tre grupperinger etter yrkesstatus:

1. Fast eller midlertidig ansatt
2. Selvstendig
3. Familien medlem uten fast lønn i familiebedrift.

Personer (også medeiere) som arbeidet i firmaer organisert som aksjeselskap, andelslag eller annen selskapsform med begrenset ansvar, er alltid regnet som ansatte.

En person er regnet som selvstendig dersom vedkommende drev virksomhet alene for egen regning eller sammen med andre med ubegrenset ansvar (f.eks. i ansvarlig selskap).

Gruppen "Familiemedlem uten fast lønn i familiebedrift" omfatter personer som arbeide i familievirksomhet uten fast lønn og som verken var eier eller medeier i virksomheten. Et familiemedlem uten fast lønn kan imidlertid ha vederlag for arbeidet i form av kost og losji, andel av overskott e.l.

I de tilfelle hvor ektefeller arbeide i felles virksomhet (f.eks. gårdsbruk) som ikke var organisert som aksjeselskap e.l., er den ene ektefellen regnet som selvstendig og den andre som familiemedlem uten fast lønn i familiebedrift, med mindre begge ektefellene var registrert som eiere av virksomheten. I tabell 3.3 er ikke gruppe 3 "Familiemedlem uten fast lønn i familiebedrift" spesifisert for seg, men inngår i gruppen i alt under hver næringsgruppe.

Generelt om oppmøteplass og reisetid

Kjennemerkene gjelder personer 16 år og over med yrkesaktivitet i siste uka før tellingstidspunktet.

Reisetid gjelder yrkesaktive personer med fast oppmøteplass (se oppmøteplass), og med fast arbeidsreise.

Oppmøteplass (arbeidsstedskommune)

Med oppmøteplass forstår en det stedet hvor vedkommende møtte fram ved arbeidsdagens start.

Personer 16 år og over med yrkesaktivitet siste uka før tellingstidspunktet er gruppert etter kommunen den faste oppmøteplassen lå i.

Personer som i denne uka møtte på ulike arbeidssteder, var til sjøs e.l., er ikke regnet å ha fast oppmøteplass.

Tettsted

Hovedkriteriet ved avgrensningen av tettsted er at avstanden mellom husene i en husklynge ikke skal være over 50 meter, men det er tillatt skjønsmessige avvik for områder som ikke kan eller skal bebygges som f.eks. lagerplasser, idrettsanlegg, parker o.l. Området må ha minst 200 bosatte på tellingstidspunktet.

Reisetid

Reisetid er reisetida fra hjemsted (registrert boligadresse) til arbeidssted. Reisetida er regnet én vei. I reisetida er gangtid og ventetid under reisen tatt med. Det samme gjelder faste gjøremål som f.eks. å bringe barn til barnehage, dagmamma e.l. Tilfeldige gjøremål og forsinkelser er ikke regnet med.

For pendlere som bodde midlertidig på f.eks. hybel e.l., er reisetida regnet fra hjemstedet og fram til arbeidsstedet.

Tabell 3.10

Tallene er hentet fra undersøkelser som Statistisk Sentralbyrå gjennomfører i samarbeid med arbeidsformidlingen. Undersøkelsene omfatter næringene bergverksdrift, industri og bygge- og anleggsvirksomhet og blir foretatt hvert kvartal. Resultatene ble første gang offentliggjort for 1. kvartal 1975. Undersøkelsene omfatter alle bedrifter som ved årsskiftet 1978-79 var registrert med 20 eller flere sysselsatte. Blant de mindre bedriftene blir oppgaver innhentet fra et utvalg av bedrifter. Oppgavene fra disse blir så nyttet til å beregne den samlede sysselsettingen i de mindre bedriftene. Dette gjør at resultatene blir noe usikre. Tall med forholdsvis stor usikkerhet er satt i parentes. Årsgjennomsnittet er beregnet som uveid gjennomsnitt av kvartalstallene.

Tabellene 3.11 - 3.13

Sysselsettingstallene for statens embets- og tjenestemenn i tabellene 3.11 og 3.12 bygger på Statens Sentrale Tjenestemannsregister. Registeret omfatter statsansatte med lønn etter "Lønnsregulativ for offentlige tjenestemenn mv.". Statsansatte som var lønnet etter særregulativ eller etter

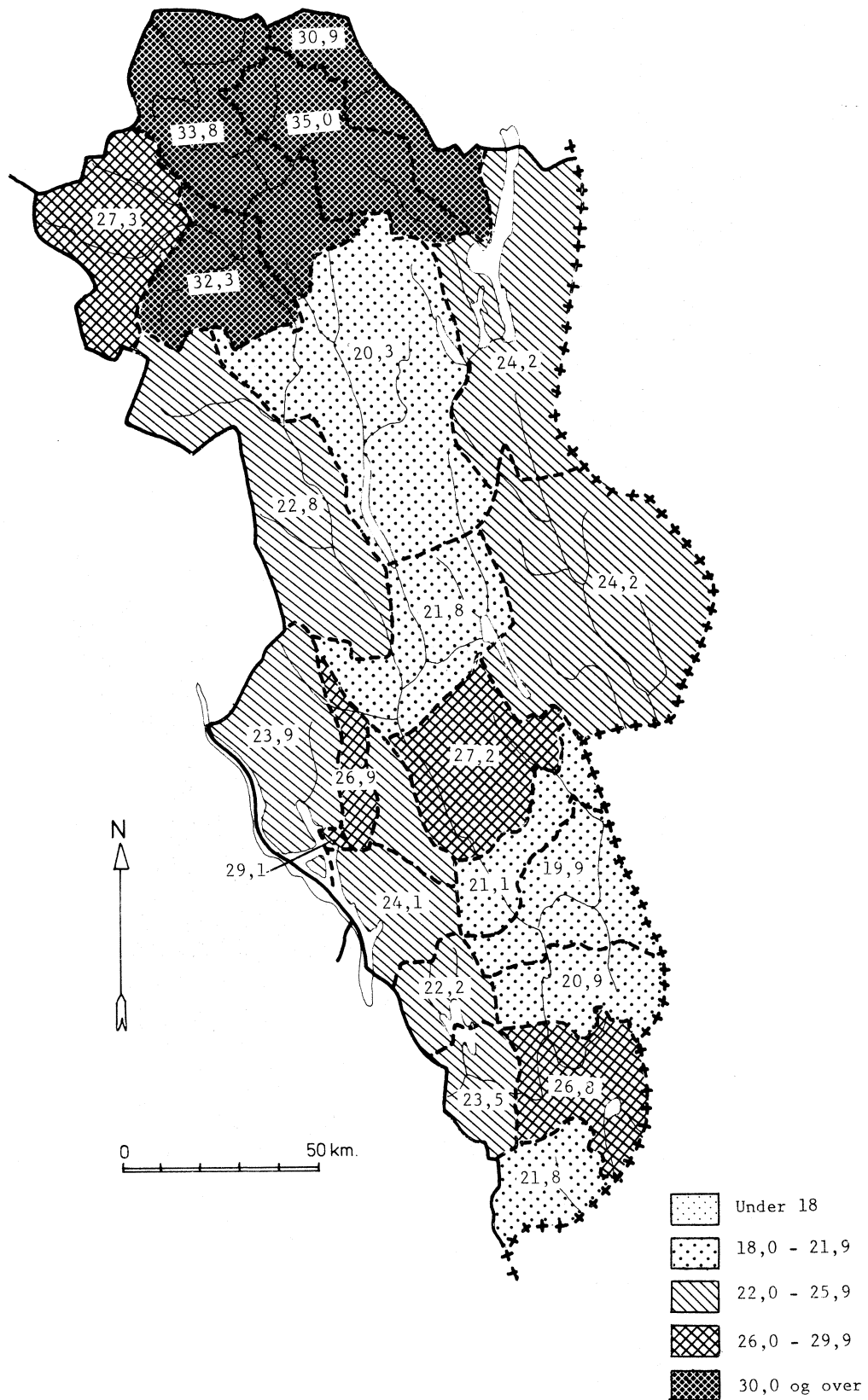
overenskomst, er ikke med i statistikken. På grunn av overføringer til regulativlønte stillinger var det på landsbasis 1 000 ansatte i Televerket med i statistikkgrunlaget for 1981 som ikke var med i 1980.

Sysselsettingstallene for skoleverket i tabell 3.13 bygger på Sentralt Tjenestemannsregister for skoleverket som omfatter ansatte lønnet etter lærerlønsregulativene og dessuten på landsbasis 3 095 ansatte i ikke-undervisningsstillinger i statlige skoler. En del skoler og institusjoner, i første rekke universitetene og høgskolene, er ikke med i tallet for ansatte i skoleverket, men er inkludert i tallene for statsansatte.

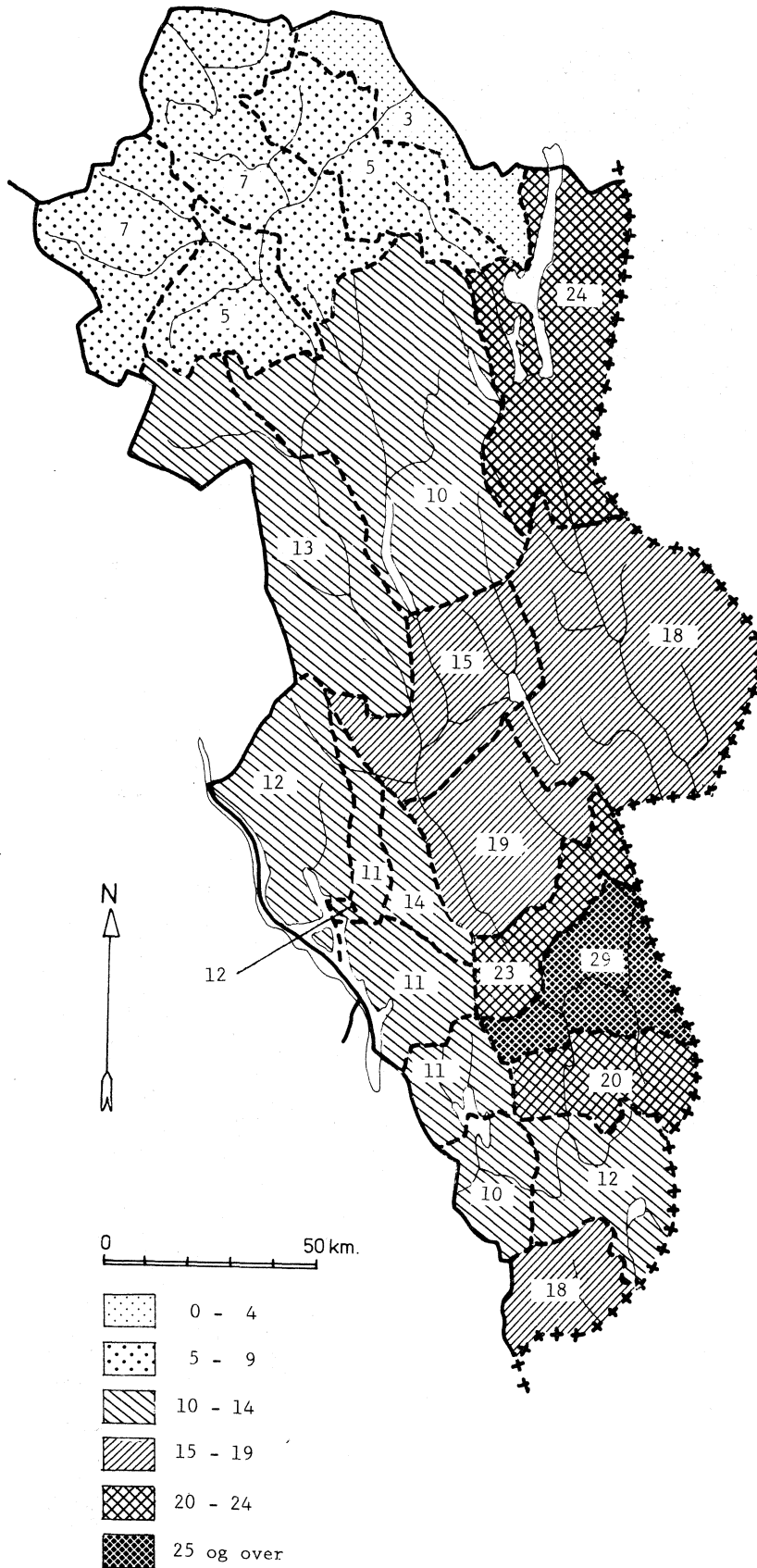
Tabell 3.14

Som helt arbeidsløse regner vi personer som har meldt seg som arbeidssøkere ved arbeids- og sjømannskontorene, og som ikke er sysselsatte eller midlertidig borte fra inntektsgivende arbeid. Arbeidssøkerne må i tillegg være disponible for arbeidsmarkedet. Skoleungdom som søker feriejobb er ikke med. Månedstallene for januar og juli gjelder siste arbeidsdag i måneden. Årsgjennomsnittene er gjennomsnittstall for de 12 månedene i året. Tabellen bygger på oppgaver fra Arbeidsdirektoratet.

Figur 3.1. Yrkesaktive kvinner 16 år og over med minst 1 000 arbeidstimer i prosent av alle kvinner 16 år og over. Kommune. 1. november 1980
 Landsgjennomsnitt: 27,2
 Fylkesgjennomsnitt: 25,1



Figur 3.2. Registrerte helt arbeidsløse pr. 1 000 innbyggere 16-66 år.
Kommune. 1981
Landsgjennomsnitt: 12
Fylkesgjennomsnitt: 14



TAJELL 3.1. YRKESAKTIVE 16 ÅR OG ØVER I GRUPPER FOR ALDER OG KJØNN I PROSENT AV ALLE PERSONER
I HVER GRUPPE. KOMMUNE. 1. NOVEMBER 1979 - 31. OKTOBER 1980

| HANDELSDISTRIKT KOMMUNE | I ALT | AV DETTE MED MINST 1000 ARBEIDS- TIMER | 16 - 19 ÅR | | 20 - 24 ÅR | | 25 - 29 ÅR | |
|----------------------------|----------|--|------------|---|------------|---|------------|---|
| | | | I ALT | AV DETTE MED MINST 1000 ARBEIDS- TIMER | I ALT | AV DETTE MED MINST 1000 ARBEIDS- TIMER | I ALT | AV DETTE MED MINST 1000 ARBEIDS- TIMER |
| HELE FYLKET | | | | | | | | |
| MENN | 76.4 | 60.7 | 66.6 | 9.7 | 86.7 | 58.5 | 90.9 | 71.0 |
| KVINNER I ALT | 53.6 | 29.1 | 60.2 | 9.2 | 77.1 | 41.0 | 71.6 | 41.7 |
| GIFTE KVINNER | 58.7 | 31.9 | 62.5 | 50.0 | 61.5 | 34.1 | 65.0 | 31.9 |
| 127 KONGSVINGER H.D. | | | | | | | | |
| MENN | 73.6 | 58.2 | 69.2 | 23.0 | 93.6 | 71.5 | 94.8 | 80.5 |
| KVINNER I ALT | 48.8 | 24.1 | 56.3 | 10.3 | 76.7 | 47.9 | 64.9 | 34.6 |
| GIFTE KVINNER | 52.1 | 25.2 | 44.8 | 20.7 | 60.3 | 33.5 | 60.6 | 27.2 |
| 0402 KONGSVINGER | | | | | | | | |
| MENN | 74.5 | 58.5 | 63.4 | 16.6 | 93.1 | 71.9 | 93.6 | 77.1 |
| KVINNER I ALT | 53.8 | 26.8 | 57.2 | 9.4 | 77.9 | 46.4 | 69.8 | 39.1 |
| GIFTE KVINNER | 57.3 | 28.2 | 50.0 | 25.0 | 65.0 | 35.8 | 65.3 | 30.9 |
| 0418 NORD-ODAL | | | | | | | | |
| MENN | 70.6 | 56.5 | 75.4 | 32.2 | 94.7 | 71.1 | 96.1 | 86.0 |
| KVINNER I ALT | 42.0 | 22.2 | 49.3 | 10.5 | 75.3 | 55.2 | 51.2 | 25.3 |
| GIFTE KVINNER | 44.1 | 22.3 | 33.3 | 33.3 | 57.6 | 32.2 | 46.6 | 19.5 |
| 0419 SØR-ODAL | | | | | | | | |
| MENN | 74.2 | 58.8 | 71.9 | 25.0 | 94.5 | 70.7 | 96.4 | 84.2 |
| KVINNER I ALT | 47.0 | 23.5 | 59.0 | 12.8 | 75.8 | 49.8 | 59.9 | 31.3 |
| GIFTE KVINNER | 50.1 | 24.0 | 71.4 | 28.6 | 50.8 | 30.2 | 55.0 | 23.4 |
| 0420 EIDSKOG | | | | | | | | |
| MENN | 74.9 | 60.6 | 75.7 | 30.4 | 95.9 | 78.4 | 97.3 | 85.1 |
| KVINNER I ALT | 49.1 | 21.9 | 60.5 | 12.3 | 77.5 | 48.7 | 65.5 | 29.2 |
| GIFTE KVINNER | 53.5 | 24.0 | 20.0 | - | 51.2 | 25.6 | 63.7 | 26.0 |
| 0423 GRUE | | | | | | | | |
| MENN | 71.9 | 55.8 | 70.1 | 22.4 | 90.9 | 65.1 | 93.7 | 77.6 |
| KVINNER I ALT | 42.7 | 21.0 | 52.4 | 7.6 | 73.8 | 44.0 | 64.1 | 35.3 |
| GIFTE KVINNER | 45.9 | 22.3 | - | - | 58.7 | 34.8 | 60.9 | 27.3 |
| 131 HAMAR H.D. | | | | | | | | |
| MENN | 76.8 | 62.2 | 72.9 | 19.0 | 92.1 | 66.8 | 93.0 | 79.7 |
| KVINNER I ALT | 52.2 | 25.5 | 61.2 | 9.5 | 73.5 | 39.2 | 63.6 | 33.2 |
| GIFTE KVINNER | 55.6 | 27.3 | 50.0 | 20.8 | 53.9 | 28.6 | 59.7 | 26.4 |
| 0401 HAMAR | | | | | | | | |
| MENN | 76.4 | 60.7 | 66.6 | 9.7 | 86.7 | 58.5 | 90.9 | 71.0 |
| KVINNER I ALT | 53.6 | 29.1 | 60.2 | 9.2 | 77.1 | 41.0 | 71.6 | 41.7 |
| GIFTE KVINNER | 58.7 | 31.9 | 62.5 | 50.0 | 61.5 | 34.1 | 65.0 | 31.9 |
| 0412 RINGSAKER | | | | | | | | |
| MENN | 78.8 | 64.2 | 75.9 | 23.7 | 95.0 | 70.2 | 95.6 | 83.7 |
| KVINNER I ALT | 51.6 | 23.9 | 61.8 | 8.8 | 69.3 | 36.5 | 60.4 | 28.0 |
| GIFTE KVINNER | 54.5 | 25.5 | 50.0 | 13.6 | 47.2 | 22.4 | 56.7 | 21.9 |
| 0414 VANG | | | | | | | | |
| MENN | 77.1 | 63.1 | 74.3 | 19.5 | 94.0 | 67.4 | 95.3 | 82.7 |
| KVINNER I ALT | 54.7 | 26.9 | 67.9 | 9.8 | 80.1 | 41.5 | 69.4 | 37.9 |
| GIFTE KVINNER | 57.4 | 29.4 | 28.6 | - | 62.8 | 38.5 | 64.9 | 28.8 |
| 0415 LØTEN | | | | | | | | |
| MENN | 76.1 | 60.7 | 77.3 | 15.1 | 94.5 | 71.6 | 96.4 | 83.8 |
| KVINNER I ALT | 50.7 | 24.4 | 62.8 | 11.0 | 74.2 | 43.4 | 58.7 | 35.6 |
| GIFTE KVINNER | 53.6 | 27.2 | 66.7 | 66.7 | 52.6 | 33.3 | 52.5 | 32.0 |
| 0417 STANGE | | | | | | | | |
| MENN | 74.1 | 60.1 | 69.5 | 18.5 | 90.5 | 66.6 | 88.4 | 78.9 |
| KVINNER I ALT | 51.1 | 24.1 | 56.6 | 10.4 | 73.5 | 38.9 | 60.4 | 30.5 |
| GIFTE KVINNER | 54.5 | 25.3 | 50.0 | 12.5 | 55.9 | 28.9 | 60.7 | 26.0 |
| 132 FLISA H.D. | | | | | | | | |
| MENN | 73.3 | 56.1 | 62.9 | 18.0 | 90.7 | 69.0 | 95.4 | 81.3 |
| KVINNER I ALT | 44.2 | 20.3 | 48.4 | 8.0 | 66.3 | 34.6 | 56.0 | 30.9 |
| GIFTE KVINNER | 48.7 | 22.8 | 27.3 | 18.2 | 41.0 | 18.1 | 52.3 | 24.7 |
| 0425 ÅSNES | | | | | | | | |
| MENN | 73.4 | 56.0 | 62.7 | 17.2 | 90.9 | 70.8 | 94.8 | 81.8 |
| KVINNER I ALT | 43.7 | 19.9 | 46.4 | 8.4 | 68.6 | 37.3 | 57.7 | 33.2 |
| GIFTE KVINNER | 48.5 | 21.9 | 42.9 | 28.6 | 46.6 | 19.3 | 54.6 | 27.8 |
| 0426 VÅLER | | | | | | | | |
| MENN | 73.0 | 56.3 | 63.1 | 19.4 | 90.4 | 65.7 | 96.6 | 80.4 |
| KVINNER I ALT | 45.0 | 21.1 | 51.6 | 7.5 | 62.7 | 30.4 | 52.7 | 26.0 |
| GIFTE KVINNER | 49.1 | 24.4 | - | - | 32.1 | 16.1 | 47.5 | 18.2 |

K I L D E: FOLKE- OG BOLIGTELLING 1. NOVEMBER 1980.

| 30 - 49 ÅR | | 50 - 59 ÅR | | 60 - 66 ÅR | | 67 ÅR OG OVER | | |
|--|------|--|------|--|------|--|-----|------|
| AV DEITTE MED MINST 1000 ARBEIDS- TIMER | | AV DEITTE MED MINST 1000 ARBEIDS- TIMER | | AV DEITTE MED MINST 1000 ARBEIDS- TIMER | | AV DEITTE MED MINST 1000 ARBEIDS- TIMER | | |
| I ALT | | I ALT | | I ALT | | I ALT | | |
| 95.3 | 87.1 | 90.3 | 81.3 | 73.2 | 62.3 | 17.8 | 8.4 | |
| 78.0 | 46.0 | 67.4 | 41.0 | 39.0 | 21.2 | 5.6 | 1.5 | |
| 77.0 | 42.5 | 64.8 | 37.4 | 36.5 | 18.3 | 6.9 | 1.8 | |
| 93.2 | 82.8 | 84.5 | 71.6 | 68.1 | 52.4 | 16.6 | 5.5 | 127 |
| 69.9 | 35.5 | 53.4 | 26.9 | 29.5 | 14.0 | 4.7 | 1.4 | |
| 69.9 | 34.0 | 53.9 | 26.6 | 29.0 | 14.2 | 4.7 | 1.1 | |
| 92.5 | 81.0 | 82.1 | 69.5 | 62.2 | 46.2 | 15.3 | 4.8 | 0402 |
| 72.6 | 37.4 | 56.1 | 28.5 | 31.0 | 14.4 | 5.2 | 1.7 | |
| 72.2 | 35.4 | 57.0 | 28.9 | 32.8 | 15.9 | 3.3 | 0.7 | |
| 92.9 | 84.3 | 79.7 | 64.0 | 59.0 | 47.4 | 11.8 | 3.6 | 0418 |
| 62.5 | 32.5 | 45.9 | 24.9 | 21.5 | 13.5 | 3.6 | 1.7 | |
| 61.9 | 30.5 | 48.0 | 24.8 | 20.4 | 13.3 | 4.4 | 2.2 | |
| 93.9 | 82.9 | 87.0 | 74.7 | 76.6 | 58.4 | 17.6 | 6.4 | 0419 |
| 68.0 | 35.5 | 55.5 | 27.3 | 31.4 | 15.6 | 4.2 | 1.1 | |
| 68.2 | 33.6 | 55.4 | 25.1 | 29.7 | 15.6 | 5.0 | 0.8 | |
| 94.0 | 85.8 | 88.7 | 76.8 | 73.3 | 58.1 | 19.4 | 6.5 | 0420 |
| 72.7 | 34.3 | 60.1 | 26.4 | 32.4 | 13.7 | 5.7 | 1.0 | |
| 72.7 | 34.3 | 60.6 | 26.7 | 31.0 | 13.4 | 7.4 | 1.3 | |
| 94.1 | 84.4 | 86.6 | 74.0 | 72.1 | 56.1 | 18.8 | 6.2 | 0423 |
| 67.3 | 33.7 | 45.2 | 25.2 | 28.2 | 12.0 | 4.1 | 1.2 | |
| 68.9 | 32.7 | 44.7 | 24.5 | 26.2 | 11.3 | 4.4 | 0.9 | |
| 94.6 | 87.6 | 88.0 | 78.3 | 73.0 | 60.1 | 17.0 | 7.3 | 131 |
| 71.6 | 37.0 | 60.9 | 33.7 | 34.2 | 16.7 | 5.2 | 1.6 | |
| 71.8 | 35.2 | 61.1 | 32.3 | 32.8 | 15.2 | 6.0 | 1.8 | |
| 95.3 | 87.1 | 90.3 | 81.3 | 73.2 | 62.3 | 17.8 | 8.4 | 0401 |
| 78.0 | 46.0 | 67.4 | 41.0 | 39.0 | 21.2 | 5.6 | 1.5 | |
| 77.0 | 42.5 | 64.8 | 37.4 | 36.5 | 18.3 | 6.9 | 1.8 | |
| 95.5 | 88.7 | 89.6 | 79.7 | 78.7 | 65.2 | 16.7 | 7.2 | 0412 |
| 69.6 | 34.8 | 59.7 | 31.0 | 34.2 | 16.1 | 5.0 | 1.6 | |
| 69.9 | 33.6 | 60.7 | 30.0 | 32.8 | 14.5 | 6.4 | 2.1 | |
| 94.8 | 88.7 | 88.3 | 80.3 | 67.3 | 55.1 | 17.0 | 8.2 | 0414 |
| 73.2 | 37.4 | 59.1 | 35.1 | 33.5 | 18.0 | 4.3 | 1.8 | |
| 73.0 | 35.9 | 60.4 | 34.9 | 34.5 | 19.2 | 3.7 | 0.8 | |
| 95.7 | 87.3 | 86.7 | 78.1 | 69.4 | 55.2 | 15.4 | 5.8 | 0415 |
| 68.9 | 32.7 | 61.8 | 33.2 | 31.6 | 15.3 | 5.1 | 1.8 | |
| 69.1 | 32.5 | 62.7 | 34.5 | 34.0 | 15.5 | 4.7 | 1.9 | |
| 91.9 | 85.5 | 83.9 | 72.5 | 68.2 | 54.8 | 17.4 | 6.6 | 0417 |
| 70.0 | 34.7 | 56.4 | 29.7 | 30.0 | 12.9 | 5.2 | 1.5 | |
| 71.3 | 33.2 | 57.9 | 28.7 | 27.9 | 11.3 | 5.9 | 1.8 | |
| 94.2 | 82.3 | 85.8 | 70.8 | 67.8 | 49.9 | 21.2 | 6.8 | 132 |
| 63.7 | 30.4 | 51.6 | 25.6 | 33.9 | 14.6 | 5.1 | 1.8 | |
| 64.5 | 29.8 | 53.1 | 26.6 | 35.6 | 15.4 | 7.3 | 2.8 | |
| 93.9 | 81.7 | 87.3 | 70.5 | 68.2 | 49.8 | 21.7 | 7.1 | 0425 |
| 64.0 | 28.6 | 50.6 | 24.7 | 34.1 | 14.6 | 5.5 | 1.8 | |
| 64.9 | 27.9 | 51.7 | 25.1 | 34.7 | 15.2 | 7.2 | 2.7 | |
| 94.7 | 83.4 | 82.8 | 71.6 | 67.0 | 50.2 | 20.2 | 6.2 | 0426 |
| 63.2 | 33.6 | 53.6 | 27.3 | 33.6 | 14.7 | 4.2 | 1.7 | |
| 63.9 | 33.1 | 56.5 | 30.0 | 37.3 | 16.0 | 7.5 | 3.0 | |

TABELL 3.1 (FORTS.). YRKESAKTIVE 16 ÅR OG OVER I GRUPPER FØR ALDER OG KJØNN I PROSENT AV ALLE PERSONER I HVER GRUPPE, KOMMUNE, 1. NOVEMBER 1979 - 31. OKTOBER 1980

| HANDELSØFSTRIKT KOMMUNE | I ALT | AV DETTE MED MINST 1000 ARBEIDS- TIMER | 16 - 19 ÅR | | 20 - 24 ÅR | | 25 - 29 ÅR | |
|----------------------------|----------|--|------------|---|------------|---|------------|---|
| | | | I ALT | AV DETTE MED MINST 1000 ARBEIDS- TIMER | I ALT | AV DETTE MED MINST 1000 ARBEIDS- TIMER | I ALT | AV DETTE MED MINST 1000 ARBEIDS- TIMER |
| 133 ELVERUM H.D. | | | | | | | | |
| MENN | 74.9 | 60.0 | 70.9 | 21.6 | 94.5 | 68.8 | 94.7 | 83.0 |
| KVINNER I ALT | 51.2 | 25.1 | 59.7 | 11.3 | 73.8 | 40.6 | 62.6 | 32.2 |
| GIFTE KVINNER | 55.0 | 27.1 | 43.8 | 6.3 | 50.2 | 27.6 | 57.4 | 25.3 |
| 0427 ELVERUM | | | | | | | | |
| MENN | 77.4 | 62.8 | 70.9 | 18.6 | 94.0 | 68.0 | 94.2 | 83.3 |
| KVINNER I ALT | 53.1 | 27.1 | 58.5 | 9.9 | 76.4 | 43.2 | 64.1 | 33.0 |
| GIFTE KVINNER | 56.5 | 28.9 | 50.0 | - | 53.8 | 34.1 | 57.2 | 25.2 |
| 0428 TRYSIL | | | | | | | | |
| MENN | 73.3 | 58.6 | 72.6 | 28.6 | 95.0 | 73.6 | 95.5 | 85.1 |
| KVINNER I ALT | 49.8 | 24.1 | 57.0 | 11.8 | 70.9 | 42.2 | 63.7 | 34.7 |
| GIFTE KVINNER | 53.7 | 26.0 | 33.3 | - | 35.2 | 18.5 | 58.4 | 27.7 |
| 0429 AMOT | | | | | | | | |
| MENN | 73.5 | 59.1 | 69.2 | 24.1 | 95.9 | 64.5 | 95.1 | 81.8 |
| KVINNER I ALT | 46.9 | 21.8 | 58.4 | 12.8 | 71.9 | 36.5 | 55.3 | 31.2 |
| GIFTE KVINNER | 50.2 | 23.0 | - | - | 42.3 | 23.1 | 51.5 | 24.7 |
| 0430 STOR-ELVDAL | | | | | | | | |
| MENN | 69.6 | 53.6 | 78.4 | 16.5 | 96.0 | 73.0 | 92.4 | 78.1 |
| KVINNER I ALT | 48.1 | 22.8 | 66.7 | 16.7 | 70.1 | 38.3 | 54.2 | 20.5 |
| GIFTE KVINNER | 53.0 | 24.9 | 33.3 | 33.3 | 44.7 | 15.8 | 53.0 | 16.7 |
| 0434 ENGERDAL | | | | | | | | |
| MENN | 74.0 | 57.6 | 55.9 | 20.3 | 90.0 | 61.4 | 100.0 | 84.0 |
| KVINNER I ALT | 56.8 | 24.3 | 72.9 | 10.2 | 70.0 | 24.0 | 76.1 | 34.8 |
| GIFTE KVINNER | 63.5 | 31.1 | - | - | 44.4 | 33.3 | 81.3 | 34.4 |
| 134 TYNSET H.D. | | | | | | | | |
| MENN | 76.6 | 59.4 | 76.0 | 17.5 | 96.4 | 68.4 | 94.7 | 81.8 |
| KVINNER I ALT | 58.1 | 30.2 | 68.9 | 10.2 | 77.1 | 40.1 | 75.6 | 39.9 |
| GIFTE KVINNER | 64.4 | 35.9 | 50.0 | - | 65.9 | 28.3 | 72.2 | 34.3 |
| 0432 RENDALEN | | | | | | | | |
| MENN | 69.0 | 50.5 | 57.5 | 12.5 | 98.0 | 75.5 | 95.1 | 84.1 |
| KVINNER I ALT | 46.5 | 20.3 | 49.4 | 6.2 | 71.0 | 45.2 | 68.1 | 34.7 |
| GIFTE KVINNER | 55.1 | 24.8 | - | - | 52.9 | 17.6 | 70.4 | 33.3 |
| 0436 TOLGA | | | | | | | | |
| MENN | 75.1 | 59.1 | 68.6 | 15.7 | 95.9 | 66.2 | 94.8 | 87.9 |
| KVINNER I ALT | 61.3 | 35.0 | 66.7 | 8.3 | 85.9 | 40.6 | 84.0 | 46.0 |
| GIFTE KVINNER | 70.2 | 46.9 | - | - | 75.0 | 41.7 | 88.2 | 44.1 |
| 0437 TYNSET | | | | | | | | |
| MENN | 78.9 | 61.1 | 78.2 | 14.0 | 95.3 | 64.3 | 92.9 | 77.7 |
| KVINNER I ALT | 60.6 | 33.8 | 69.2 | 11.2 | 76.2 | 39.5 | 79.8 | 44.4 |
| GIFTE KVINNER | 67.4 | 39.3 | - | - | 64.6 | 26.2 | 73.5 | 37.1 |
| 0438 ALVDAL | | | | | | | | |
| MENN | 79.6 | 62.5 | 84.2 | 25.3 | 96.7 | 67.4 | 95.2 | 84.5 |
| KVINNER I ALT | 61.1 | 32.2 | 88.9 | 9.9 | 79.6 | 44.9 | 64.5 | 38.7 |
| GIFTE KVINNER | 64.6 | 36.4 | 100.0 | - | 62.1 | 24.1 | 55.3 | 25.5 |
| 0439 FOLLDAL | | | | | | | | |
| MENN | 77.4 | 61.4 | 80.2 | 19.8 | 100.0 | 69.5 | 100.0 | 82.2 |
| KVINNER I ALT | 55.9 | 27.3 | 76.2 | 15.9 | 73.6 | 37.5 | 72.1 | 32.8 |
| GIFTE KVINNER | 59.7 | 31.4 | - | - | 61.5 | 34.6 | 69.4 | 28.6 |
| 0441 OS | | | | | | | | |
| MENN | 78.8 | 62.7 | 80.9 | 20.6 | 94.0 | 73.1 | 93.7 | 82.3 |
| KVINNER I ALT | 63.8 | 30.9 | 62.5 | 10.7 | 77.6 | 32.8 | 78.6 | 33.9 |
| GIFTE KVINNER | 70.3 | 37.8 | 100.0 | - | 83.3 | 33.3 | 78.4 | 35.3 |

| 30 - 49 ÅR | | 50 - 59 ÅR | | 60 - 66 ÅR | | 67 ÅR OG OVER | | |
|--------------|-------|--------------|-------|--------------|-------|---------------|-------|------|
| AV DETTE MED | | AV DETTE MED | | AV DETTE MED | | AV DETTE MED | | |
| I | MINST | I | MINST | I | MINST | I | MINST | |
| ALT | 1000 | ALT | 1000 | ALT | 1000 | ALT | 1000 | |
| ARBEIDS- | | ARBEIDS- | | ARBEIDS- | | ARBEIDS- | | |
| TIDER | | TIDER | | TIDER | | TIDER | | |
| 95.7 | 86.5 | 88.6 | 78.6 | 72.0 | 57.5 | 15.8 | 5.5 | 133 |
| 72.2 | 38.8 | 61.2 | 30.4 | 36.3 | 18.5 | 5.5 | 1.6 | |
| 71.9 | 36.8 | 62.5 | 30.2 | 37.8 | 18.2 | 6.9 | 2.2 | |
| 96.2 | 87.8 | 87.4 | 79.0 | 70.3 | 57.9 | 17.5 | 6.0 | 0427 |
| 71.8 | 39.0 | 61.4 | 34.3 | 34.0 | 18.8 | 4.6 | 1.4 | |
| 71.2 | 36.4 | 62.8 | 34.1 | 35.6 | 18.8 | 5.7 | 2.1 | |
| 95.0 | 85.6 | 91.8 | 79.6 | 75.9 | 58.1 | 14.5 | 4.5 | 0428 |
| 73.3 | 38.5 | 62.5 | 30.1 | 38.2 | 18.2 | 6.9 | 2.0 | |
| 72.6 | 36.5 | 64.4 | 30.1 | 38.8 | 18.1 | 8.7 | 3.3 | |
| 95.5 | 85.1 | 90.4 | 81.4 | 72.0 | 60.0 | 14.4 | 5.7 | 0429 |
| 67.3 | 34.5 | 57.4 | 23.0 | 34.5 | 17.5 | 4.5 | 1.7 | |
| 67.6 | 33.3 | 57.6 | 21.2 | 36.5 | 18.6 | 6.6 | 1.8 | |
| 95.8 | 85.0 | 85.7 | 73.1 | 73.0 | 56.2 | 13.7 | 4.6 | 0430 |
| 73.6 | 40.9 | 61.8 | 28.2 | 40.6 | 19.3 | 5.7 | 0.8 | |
| 75.4 | 40.8 | 62.5 | 28.8 | 42.1 | 16.4 | 6.8 | 0.7 | |
| 94.8 | 85.4 | 85.8 | 72.6 | 67.5 | 46.8 | 20.8 | 8.0 | 0434 |
| 81.4 | 44.3 | 63.3 | 24.8 | 43.7 | 18.3 | 7.7 | 2.1 | |
| 81.1 | 44.4 | 67.5 | 27.7 | 44.0 | 17.9 | 7.8 | 2.0 | |
| 96.6 | 88.4 | 92.5 | 80.9 | 79.2 | 63.8 | 24.2 | 10.0 | 134 |
| 81.8 | 48.7 | 73.7 | 44.0 | 52.6 | 28.3 | 10.6 | 3.2 | |
| 82.1 | 48.1 | 74.2 | 44.7 | 54.2 | 29.5 | 13.7 | 4.2 | |
| 92.7 | 80.9 | 87.8 | 68.8 | 72.7 | 53.3 | 22.2 | 5.1 | 0432 |
| 74.5 | 35.3 | 64.9 | 30.2 | 41.9 | 17.4 | 6.2 | - | |
| 75.0 | 34.1 | 67.0 | 33.5 | 47.7 | 21.1 | 10.1 | - | |
| 97.7 | 86.5 | 95.7 | 81.7 | 80.9 | 67.4 | 26.6 | 16.5 | 0436 |
| 87.6 | 58.4 | 80.9 | 62.8 | 62.9 | 46.4 | 12.4 | 2.5 | |
| 86.7 | 57.6 | 81.6 | 67.1 | 70.7 | 49.3 | 16.9 | 5.2 | |
| 96.8 | 89.0 | 92.5 | 81.9 | 79.1 | 63.3 | 23.5 | 10.7 | 0437 |
| 84.2 | 52.5 | 73.1 | 47.0 | 50.5 | 27.5 | 9.0 | 4.2 | |
| 85.3 | 52.7 | 72.9 | 44.5 | 51.4 | 27.7 | 12.3 | 5.8 | |
| 97.0 | 88.7 | 94.9 | 88.0 | 87.5 | 74.0 | 24.7 | 9.6 | 0438 |
| 81.8 | 51.1 | 78.9 | 46.6 | 59.4 | 32.3 | 13.1 | 5.7 | |
| 81.6 | 48.1 | 79.6 | 46.7 | 61.1 | 34.7 | 12.9 | 6.5 | |
| 98.4 | 93.5 | 95.1 | 86.1 | 78.7 | 68.1 | 19.5 | 6.5 | 0439 |
| 74.4 | 41.9 | 75.4 | 40.4 | 52.3 | 27.1 | 7.6 | 1.5 | |
| 74.4 | 41.2 | 75.0 | 42.4 | 48.7 | 24.4 | 8.5 | 1.2 | |
| 97.4 | 91.1 | 90.9 | 83.8 | 79.7 | 62.2 | 31.4 | 14.8 | 0441 |
| 86.7 | 50.0 | 76.5 | 46.1 | 57.7 | 26.8 | 21.5 | 6.1 | |
| 86.9 | 51.1 | 76.8 | 47.6 | 51.5 | 25.0 | 27.5 | 8.7 | |

TABELL 3.2. PERSONER 16 ÅR OG OVER EFTER EKTESKAPELIG STATUS, YRKESAKTIVITET OG ARBEIDSTID. PROSENT. KOMMUNE.
 1. NOVEMBER 1979 - 31. OKTOBER 1980

| HANDELSDISTRIKT KOMMUNE | GIFTE | | | | | | | | | | IKKE GIFTE | | | | |
|----------------------------|-------------|----------|-------------------------------|----------|-------------------------------|-------------------------------|--------------------------------------|---------------|----------|-------------------------------|-------------|-------------------------------|-------------------------------|--------------------------------------|---------------|
| | YRKESAKTIVE | | | | | | | | | | YRKESAKTIVE | | | | |
| | I ALT | I ALT | IKKE YRKES- AKT- IVE | I ALT | 100- 499 ARB.- TIMER | 500- 999 ARB.- TIMER | 1000 ARB.- TIMER OG OVER | UOPP- GITT | I ALT | IKKE YRKES- AKT- IVE | I ALT | 100- 499 ARB.- TIMER | 500- 999 ARB.- TIMER | 1000 ARB.- TIMER OG OVER | UOPP- GITT |
| HELE FYLKET | 100.0 | 62.2 | 20.5 | 41.7 | 4.8 | 4.8 | 30.1 | 2.0 | 37.8 | 16.2 | 21.5 | 5.1 | 2.7 | 12.5 | 1.3 |
| AV DETTE KVINNER | 100.0 | 62.1 | 28.1 | 34.0 | 7.7 | 7.9 | 16.8 | 1.6 | 37.9 | 20.7 | 17.2 | 5.3 | 2.5 | 8.4 | 1.1 |
| TETTBYGDE STRØK | 100.0 | 63.5 | 18.0 | 45.6 | 4.5 | 5.7 | 33.7 | 1.7 | 36.5 | 14.7 | 21.7 | 5.4 | 2.8 | 12.3 | 1.2 |
| AV DETTE KVINNER | 100.0 | 61.0 | 24.5 | 36.5 | 7.1 | 9.3 | 18.6 | 1.4 | 39.0 | 19.5 | 19.5 | 5.5 | 2.9 | 10.0 | 1.1 |
| SPRETTBYGDE STRØK | 100.0 | 61.2 | 22.6 | 38.6 | 5.1 | 4.1 | 27.1 | 2.2 | 38.8 | 17.4 | 21.4 | 4.8 | 2.6 | 12.7 | 1.3 |
| AV DETTE KVINNER | 100.0 | 63.1 | 31.4 | 31.8 | 8.2 | 6.6 | 15.1 | 1.8 | 36.9 | 21.8 | 15.1 | 5.1 | 2.2 | 6.8 | 1.0 |
| UOPPGITT BOLIGSTRØK | 100.0 | 47.9 | 17.4 | 30.5 | 3.2 | 1.6 | 22.9 | 2.9 | 52.1 | 26.8 | 25.3 | 2.9 | 3.4 | 17.4 | 1.6 |
| 127 KONGSVINGER H.D. | 100.0 | 62.5 | 22.1 | 40.5 | 4.9 | 4.6 | 28.6 | 2.4 | 37.5 | 16.7 | 20.8 | 4.4 | 2.3 | 12.6 | 1.5 |
| AV DETTE KVINNER | 100.0 | 62.8 | 30.2 | 32.6 | 7.7 | 7.4 | 15.7 | 1.8 | 37.2 | 21.0 | 16.2 | 4.4 | 2.2 | 8.4 | 1.3 |
| 0402 KONGSVINGER | 100.0 | 61.9 | 19.7 | 42.1 | 4.9 | 5.1 | 29.6 | 2.6 | 38.1 | 16.3 | 21.9 | 4.7 | 2.6 | 12.8 | 1.8 |
| AV DETTE KVINNER | 100.0 | 61.0 | 26.2 | 34.9 | 7.5 | 8.2 | 17.0 | 2.1 | 39.0 | 20.0 | 18.9 | 4.9 | 2.6 | 9.8 | 1.6 |
| 0418 NORD-ODAL | 100.0 | 63.1 | 25.8 | 37.3 | 4.0 | 3.4 | 27.4 | 2.5 | 36.9 | 17.5 | 19.4 | 3.7 | 1.9 | 12.4 | 1.4 |
| AV DETTE KVINNER | 100.0 | 64.9 | 36.5 | 28.4 | 6.7 | 5.6 | 14.3 | 1.8 | 35.1 | 21.5 | 13.6 | 3.3 | 1.6 | 7.9 | 0.9 |
| 0419 SØR-ODAL | 100.0 | 63.1 | 22.6 | 40.5 | 5.0 | 4.3 | 28.7 | 2.5 | 36.9 | 16.8 | 20.1 | 4.3 | 2.0 | 12.5 | 1.4 |
| AV DETTE KVINNER | 100.0 | 63.0 | 31.5 | 31.6 | 8.0 | 6.9 | 15.0 | 1.7 | 37.0 | 21.5 | 15.4 | 4.0 | 1.9 | 8.5 | 1.1 |
| 0420 EIDSKOG | 100.0 | 63.4 | 21.9 | 41.5 | 5.5 | 4.8 | 28.8 | 2.3 | 36.6 | 15.9 | 20.7 | 4.3 | 2.3 | 12.7 | 1.4 |
| AV DETTE KVINNER | 100.0 | 64.3 | 29.9 | 34.4 | 9.1 | 8.2 | 15.4 | 1.7 | 35.7 | 21.0 | 14.7 | 4.9 | 2.0 | 6.5 | 1.3 |
| 0423 GRUE | 100.0 | 62.3 | 24.6 | 37.7 | 4.7 | 4.3 | 26.9 | 1.8 | 37.7 | 17.6 | 20.0 | 4.4 | 2.4 | 12.0 | 1.2 |
| AV DETTE KVINNER | 100.0 | 64.1 | 34.8 | 29.3 | 7.3 | 6.4 | 14.2 | 1.4 | 35.9 | 22.4 | 13.5 | 4.0 | 1.9 | 6.7 | 0.8 |
| 131 HAMAR H.D. | 100.0 | 63.2 | 20.1 | 43.1 | 4.8 | 5.1 | 31.5 | 1.7 | 36.8 | 15.5 | 21.3 | 5.3 | 2.7 | 12.1 | 1.1 |
| AV DETTE KVINNER | 100.0 | 62.4 | 27.9 | 34.6 | 7.8 | 8.5 | 16.9 | 1.4 | 37.6 | 19.9 | 17.6 | 5.4 | 2.7 | 8.5 | 1.0 |
| 0401 HAMAR | 100.0 | 59.0 | 18.3 | 40.7 | 3.8 | 5.2 | 30.1 | 1.6 | 41.0 | 17.8 | 23.2 | 5.6 | 3.1 | 13.3 | 1.2 |
| AV DETTE KVINNER | 100.0 | 54.0 | 22.6 | 31.4 | 5.2 | 8.0 | 17.0 | 1.2 | 46.0 | 23.7 | 22.2 | 5.5 | 3.3 | 12.1 | 1.3 |
| 0412 RINGSAKER | 100.0 | 64.7 | 20.4 | 44.3 | 5.2 | 5.0 | 32.3 | 1.8 | 35.3 | 14.3 | 21.0 | 5.3 | 2.6 | 12.0 | 1.1 |
| AV DETTE KVINNER | 100.0 | 65.3 | 29.8 | 35.6 | 8.9 | 8.5 | 16.7 | 1.6 | 34.7 | 18.6 | 16.1 | 5.4 | 2.5 | 7.2 | 1.0 |
| 0414 VANG | 100.0 | 64.7 | 19.8 | 44.9 | 4.5 | 5.5 | 33.4 | 1.6 | 35.3 | 14.3 | 21.0 | 5.7 | 2.7 | 11.6 | 0.9 |
| AV DETTE KVINNER | 100.0 | 64.6 | 27.6 | 37.0 | 7.3 | 9.4 | 18.9 | 1.4 | 35.4 | 17.8 | 17.6 | 6.2 | 2.6 | 8.0 | 0.8 |
| 0415 LØTEN | 100.0 | 64.2 | 21.4 | 42.8 | 4.5 | 4.8 | 31.5 | 2.0 | 35.8 | 15.0 | 20.7 | 5.2 | 2.8 | 11.3 | 1.4 |
| AV DETTE KVINNER | 100.0 | 65.1 | 30.3 | 34.8 | 7.5 | 8.0 | 17.7 | 1.6 | 34.9 | 19.0 | 15.9 | 5.3 | 2.6 | 6.7 | 1.2 |
| 0417 STANGE | 100.0 | 63.4 | 20.9 | 42.5 | 5.3 | 5.1 | 30.4 | 1.7 | 36.6 | 16.4 | 20.2 | 4.8 | 2.5 | 11.9 | 1.0 |
| AV DETTE KVINNER | 100.0 | 64.0 | 29.2 | 34.8 | 8.9 | 8.5 | 16.0 | 1.4 | 36.0 | 19.7 | 16.2 | 5.0 | 2.4 | 8.1 | 0.8 |
| 132 FLISA H.D. | 100.0 | 60.8 | 22.0 | 38.7 | 4.7 | 4.4 | 26.9 | 2.7 | 39.2 | 18.9 | 20.3 | 4.7 | 2.5 | 11.7 | 1.5 |
| AV DETTE KVINNER | 100.0 | 62.0 | 31.9 | 30.1 | 6.9 | 7.0 | 14.1 | 2.1 | 38.0 | 23.9 | 14.1 | 4.7 | 2.2 | 6.2 | 1.0 |
| 0425 ÅSNES | 100.0 | 61.4 | 22.3 | 39.1 | 4.8 | 4.8 | 26.9 | 2.6 | 38.6 | 18.8 | 19.8 | 4.5 | 2.4 | 11.4 | 1.4 |
| AV DETTE KVINNER | 100.0 | 62.6 | 32.3 | 30.3 | 6.8 | 7.7 | 13.7 | 2.0 | 37.4 | 24.0 | 13.5 | 4.4 | 2.1 | 6.2 | 0.9 |
| 0426 VÅLER | 100.0 | 59.5 | 21.5 | 38.0 | 4.5 | 3.7 | 27.0 | 2.9 | 40.5 | 19.1 | 21.4 | 5.1 | 2.6 | 12.2 | 1.5 |
| AV DETTE KVINNER | 100.0 | 60.8 | 31.2 | 29.6 | 7.0 | 5.5 | 14.9 | 2.2 | 39.2 | 23.8 | 15.4 | 5.3 | 2.4 | 6.2 | 1.4 |

K I L D E: FOLKE- OG BOLIGTELLING 1. NOVEMBER 1980.

TABELL 3.2 (FORTS.). PERSONER 16 ÅR OG OVER ETTER EKTESKAPELIG STATUS, YRKESAKTIVITET OG ARBEIDSTID. PROSENT. KOMMUNE. 1. NOVEMBER 1979 - 31. OKTOBER 1980

| HANDELSDISTRIKT KOMMUNE | GIFTE | | | | | | | | IKKE GIFTE | | | | | | | |
|----------------------------|----------|----------|-------------------------------|----------|-------------------------------|-------------------------------|--------------------------------------|---------------|------------|-------------------------------|----------|-------------------------------|-------------------------------|--------------------------------------|---------------|--|
| | | | | | YRKESAKTIVE | | | | | | | | YRKESAKTIVE | | | |
| | I ALT | I ALT | IKKE YRKES- AKT- IVE | I ALT | 100- 499 ARB.- TIMER | 500- 999 ARB.- TIMER | 1000 ARB.- TIMER OG OVER | UOPP- GITT | I ALT | IKKE YRKES- AKT- IVE | I ALT | 100- 499 ARB.- TIMER | 500- 999 ARB.- TIMER | 1000 ARB.- TIMER OG OVER | UOPP- GITT | |
| 133 ELVERUM H.D. | 100.0 | 61.5 | 20.6 | 40.9 | 5.0 | 4.7 | 29.5 | 1.7 | 38.5 | 16.4 | 22.1 | 5.0 | 2.8 | 13.0 | 1.2 | |
| AV DETTE KVINNER | 100.0 | 61.5 | 27.8 | 33.6 | 8.1 | 7.5 | 16.6 | 1.5 | 38.5 | 21.0 | 17.5 | 5.5 | 2.4 | 8.5 | 1.0 | |
| 0427 ELVERUM | 100.0 | 62.9 | 19.6 | 43.3 | 4.8 | 4.9 | 31.9 | 1.6 | 37.1 | 15.3 | 21.7 | 5.2 | 2.7 | 12.7 | 1.1 | |
| AV DETTE KVINNER | 100.0 | 62.0 | 27.2 | 34.8 | 7.6 | 8.1 | 17.8 | 1.4 | 38.0 | 19.7 | 18.4 | 5.7 | 2.4 | 9.4 | 0.9 | |
| 0428 TRYSIL | 100.0 | 60.0 | 21.5 | 38.5 | 5.2 | 4.4 | 27.4 | 1.6 | 40.0 | 16.7 | 23.2 | 4.9 | 2.9 | 14.3 | 1.2 | |
| AV DETTE KVINNER | 100.0 | 61.0 | 28.4 | 32.6 | 8.4 | 6.9 | 15.8 | 1.5 | 39.0 | 21.7 | 17.2 | 5.4 | 2.4 | 8.3 | 1.0 | |
| 0429 ÅMOT | 100.0 | 61.6 | 22.5 | 39.1 | 5.1 | 4.3 | 27.8 | 1.9 | 38.4 | 17.2 | 21.1 | 4.4 | 2.6 | 12.7 | 1.5 | |
| AV DETTE KVINNER | 100.0 | 61.7 | 30.7 | 30.9 | 8.6 | 6.9 | 14.1 | 1.3 | 38.3 | 22.4 | 16.0 | 4.9 | 2.4 | 7.7 | 1.0 | |
| 0430 STOR-ELVDAL | 100.0 | 55.6 | 22.3 | 37.4 | 5.1 | 4.3 | 25.9 | 2.1 | 40.4 | 18.7 | 21.6 | 4.8 | 2.8 | 12.5 | 1.6 | |
| AV DETTE KVINNER | 100.0 | 60.2 | 28.3 | 31.9 | 8.7 | 6.5 | 14.9 | 1.7 | 39.8 | 23.6 | 16.2 | 4.8 | 2.1 | 7.9 | 1.4 | |
| 0434 ENGERDAL | 100.0 | 59.1 | 17.0 | 42.1 | 5.3 | 5.6 | 29.0 | 2.2 | 40.9 | 17.4 | 23.5 | 6.2 | 3.6 | 12.3 | 1.3 | |
| AV DETTE KVINNER | 100.0 | 60.6 | 22.0 | 38.5 | 8.2 | 8.8 | 18.8 | 2.8 | 39.4 | 21.1 | 18.3 | 7.9 | 3.3 | 5.5 | 1.6 | |
| 134 TYNSET H.D. | 100.0 | 59.5 | 16.8 | 42.7 | 4.5 | 5.0 | 31.1 | 2.1 | 40.5 | 15.8 | 24.7 | 6.3 | 3.4 | 13.8 | 1.2 | |
| AV DETTE KVINNER | 100.0 | 59.9 | 21.4 | 38.5 | 7.3 | 8.0 | 21.4 | 1.8 | 40.1 | 20.5 | 19.6 | 6.7 | 3.2 | 8.8 | 0.9 | |
| 0432 RENDALEN | 100.0 | 59.8 | 22.1 | 37.8 | 6.1 | 5.2 | 24.1 | 2.3 | 40.2 | 19.8 | 20.3 | 4.5 | 3.3 | 11.8 | 0.7 | |
| AV DETTE KVINNER | 100.0 | 61.4 | 27.7 | 33.7 | 9.2 | 7.3 | 15.0 | 2.1 | 38.6 | 25.8 | 12.8 | 4.5 | 2.7 | 5.3 | 0.4 | |
| 0436 TOLGA | 100.0 | 56.7 | 14.3 | 42.5 | 2.7 | 4.2 | 33.1 | 2.5 | 43.3 | 17.6 | 25.6 | 6.8 | 3.8 | 13.8 | 1.3 | |
| AV DETTE KVINNER | 100.0 | 55.9 | 16.7 | 39.2 | 4.3 | 6.9 | 26.0 | 2.0 | 44.1 | 22.0 | 22.1 | 7.9 | 4.4 | 9.0 | 0.8 | |
| 0437 TYNSET | 100.0 | 58.8 | 14.9 | 44.0 | 4.2 | 4.9 | 32.8 | 2.1 | 41.2 | 15.4 | 25.8 | 6.5 | 3.5 | 14.6 | 1.2 | |
| AV DETTE KVINNER | 100.0 | 58.3 | 19.2 | 39.2 | 6.8 | 7.9 | 22.8 | 1.8 | 41.7 | 20.2 | 21.5 | 6.4 | 3.0 | 11.0 | 1.1 | |
| 0438 ALVDAL | 100.0 | 59.5 | 16.6 | 42.9 | 4.4 | 5.3 | 31.8 | 1.4 | 40.5 | 13.0 | 27.4 | 6.9 | 3.7 | 15.6 | 1.2 | |
| AV DETTE KVINNER | 100.0 | 59.8 | 21.0 | 38.7 | 7.3 | 8.7 | 21.8 | 0.9 | 40.2 | 17.9 | 22.4 | 7.3 | 3.6 | 10.5 | 1.0 | |
| 0439 FOLLDAL | 100.0 | 62.2 | 19.1 | 43.1 | 5.0 | 4.8 | 31.8 | 1.5 | 37.8 | 14.1 | 23.7 | 6.6 | 3.1 | 12.8 | 1.2 | |
| AV DETTE KVINNER | 100.0 | 63.1 | 25.7 | 37.4 | 8.4 | 8.3 | 19.5 | 1.2 | 36.9 | 18.4 | 18.5 | 7.4 | 2.4 | 7.8 | 1.0 | |
| 0441 OS | 100.0 | 60.7 | 14.5 | 46.2 | 4.5 | 5.3 | 33.7 | 2.7 | 39.3 | 14.0 | 25.3 | 6.9 | 3.1 | 13.7 | 1.6 | |
| AV DETTE KVINNER | 100.0 | 63.0 | 18.7 | 44.2 | 7.5 | 9.5 | 24.0 | 3.3 | 37.0 | 17.5 | 19.5 | 7.9 | 3.4 | 6.9 | 1.4 | |

TABELL 3.3. YRKESAKTIVE 16 ÅR OG OVER ETTER KJØNN, NÆRING OG YRKESSTATJUS. BOSTEDSKOMMUNE. 1. NOVEMBER 1979 -
 31. OKTOBER 1980

| HANDELSDISTRIKT KOMMUNE | KJØNN | JORDBRUK, SKOGBRUK, FISKE OG FANGST | | | | INDUSTRI OG BERGVERKSDRIFT | | | KRAFT- OG VANN- FORSYNING | | | BYGGE- OG ANLEGG- VIRKSOMHET | | |
|----------------------------|-------|--|-------------|--|------------------------|-------------------------------|-------------|--|------------------------------|------------------------|----------|---------------------------------|--|------------------------|
| | | I ALT | AV DETTE | | | I ALT | AV DETTE | | I ALT | AV DETTE | | I ALT | AV DETTE | |
| | | | I ALT | FAST ELLER MIDLER- TIDIG ANSATTE | SELV- STEN- DIGE | | I ALT | FAST ELLER MIDLER- TIDIG ANSATTE | | SELV- STEN- DIGE | I ALT | | FAST ELLER MIDLER- TIDIG ANSATTE | SELV- STEN- DIGE |
| HELE FYLKET | M+K | 92774 | 12784 | 4406 | 5457 | 19460 | 18454 | 560 | 807 | 791 | 2 | 8198 | 6793 | 1133 |
| | M | 55168 | 8845 | 3339 | 4320 | 14986 | 14198 | 490 | 701 | 685 | 2 | 7815 | 6446 | 1124 |
| | K | 37606 | 3939 | 1067 | 1137 | 4474 | 4256 | 70 | 106 | 106 | - | 383 | 347 | 9 |
| 127 KONGSVINGER H.D. | M+K | 20375 | 2393 | 882 | 1000 | 4788 | 4520 | 124 | 177 | 171 | 1 | 2026 | 1678 | 257 |
| | M | 12295 | 1776 | 735 | 806 | 3550 | 3345 | 108 | 157 | 151 | 1 | 1946 | 1611 | 252 |
| | K | 8080 | 617 | 147 | 194 | 1238 | 1175 | 16 | 20 | 20 | - | 80 | 67 | 5 |
| 0402 KONGSVINGER | M+K | 8458 | 703 | 294 | 276 | 1524 | 1427 | 31 | 66 | 65 | - | 736 | 619 | 83 |
| | M | 4849 | 541 | 255 | 225 | 1079 | 1011 | 26 | 54 | 53 | - | 706 | 590 | 83 |
| | K | 3609 | 162 | 39 | 51 | 445 | 416 | 5 | 12 | 12 | - | 30 | 29 | - |
| 0418 NORD-ODAL | M+K | 2435 | 283 | 118 | 108 | 531 | 498 | 14 | 28 | 26 | - | 426 | 355 | 49 |
| | M | 1560 | 207 | 97 | 83 | 371 | 345 | 13 | 26 | 24 | - | 412 | 345 | 47 |
| | K | 875 | 76 | 21 | 25 | 160 | 153 | 1 | 2 | 2 | - | 14 | 10 | 2 |
| 0419 SØR-ODAL | M+K | 3471 | 466 | 150 | 215 | 878 | 837 | 24 | 28 | 27 | - | 332 | 268 | 47 |
| | M | 2128 | 357 | 128 | 176 | 659 | 627 | 18 | 27 | 26 | - | 319 | 258 | 46 |
| | K | 1343 | 109 | 22 | 39 | 219 | 210 | 6 | 1 | 1 | - | 13 | 10 | 1 |
| 0420 EIDSKOG | M+K | 3123 | 410 | 138 | 165 | 1071 | 1010 | 34 | 21 | 19 | 1 | 248 | 201 | 38 |
| | M | 1910 | 290 | 110 | 135 | 817 | 767 | 32 | 20 | 18 | 1 | 235 | 193 | 36 |
| | K | 1213 | 120 | 28 | 30 | 254 | 243 | 2 | 1 | 1 | - | 13 | 8 | 2 |
| 0423 GRUE | M+K | 2388 | 531 | 182 | 236 | 784 | 748 | 21 | 34 | 34 | - | 284 | 235 | 40 |
| | M | 1848 | 381 | 145 | 187 | 624 | 595 | 19 | 30 | 30 | - | 274 | 225 | 40 |
| | K | 1040 | 150 | 37 | 49 | 160 | 153 | 2 | 4 | 4 | - | 10 | 10 | - |
| 131 HAMAR H.D. | M+K | 40077 | 4222 | 1657 | 1663 | 8742 | 8370 | 226 | 300 | 297 | - | 3030 | 2559 | 391 |
| | M | 23615 | 2904 | 1179 | 1386 | 6826 | 6533 | 196 | 249 | 246 | - | 2869 | 2407 | 389 |
| | K | 16462 | 1318 | 478 | 277 | 1916 | 1837 | 30 | 51 | 51 | - | 161 | 152 | 2 |
| 0401 HAMAR | M+K | 8209 | 78 | 71 | 5 | 1358 | 1268 | 50 | 63 | 62 | - | 398 | 359 | 31 |
| | M | 4433 | 44 | 40 | 3 | 983 | 917 | 43 | 54 | 53 | - | 359 | 322 | 31 |
| | K | 3776 | 34 | 31 | 2 | 375 | 351 | 7 | 9 | 9 | - | 39 | 37 | - |
| 0412 RINCSAKER | M+K | 15174 | 2122 | 742 | 896 | 4452 | 4321 | 75 | 77 | 77 | - | 1023 | 820 | 176 |
| | M | 9237 | 1453 | 541 | 728 | 3567 | 3465 | 65 | 68 | 68 | - | 972 | 771 | 176 |
| | K | 5937 | 669 | 201 | 168 | 885 | 856 | 10 | 9 | 9 | - | 51 | 49 | - |
| 0414 VANG | M+K | 4616 | 416 | 161 | 173 | 718 | 685 | 23 | 56 | 56 | - | 365 | 307 | 46 |
| | M | 2701 | 300 | 118 | 151 | 549 | 524 | 17 | 47 | 47 | - | 346 | 291 | 45 |
| | K | 1915 | 116 | 43 | 22 | 169 | 161 | 6 | 9 | 9 | - | 19 | 16 | 1 |
| 0415 LØTEN | M+K | 3365 | 553 | 252 | 187 | 643 | 608 | 21 | 25 | 24 | - | 336 | 285 | 42 |
| | M | 2043 | 376 | 175 | 159 | 484 | 455 | 19 | 21 | 20 | - | 320 | 270 | 41 |
| | K | 1322 | 177 | 77 | 28 | 159 | 153 | 2 | 4 | 4 | - | 16 | 15 | 1 |
| 0417 STANGE | M+K | 8713 | 1053 | 431 | 402 | 1571 | 1488 | 57 | 79 | 78 | - | 908 | 788 | 96 |
| | M | 5201 | 731 | 305 | 345 | 1243 | 1172 | 52 | 59 | 58 | - | 872 | 753 | 96 |
| | K | 3512 | 322 | 126 | 57 | 328 | 316 | 5 | 20 | 20 | - | 36 | 35 | - |
| 132 FLISA H.D. | M+K | 6476 | 1086 | 398 | 459 | 1485 | 1401 | 38 | 51 | 49 | - | 712 | 579 | 91 |
| | M | 4108 | 781 | 310 | 374 | 1180 | 1111 | 34 | 46 | 44 | - | 693 | 563 | 91 |
| | K | 2368 | 305 | 88 | 85 | 305 | 290 | 4 | 5 | 5 | - | 19 | 16 | - |
| 0425 ÅSNES | M+K | 4248 | 748 | 253 | 340 | 904 | 851 | 27 | 30 | 29 | - | 528 | 433 | 66 |
| | M | 2705 | 539 | 198 | 272 | 710 | 667 | 25 | 28 | 27 | - | 513 | 421 | 66 |
| | K | 1543 | 209 | 55 | 68 | 194 | 184 | 2 | 2 | 2 | - | 15 | 12 | - |
| 0426 VÅLER | M+K | 2228 | 338 | 145 | 119 | 581 | 550 | 11 | 21 | 20 | - | 184 | 146 | 25 |
| | M | 1403 | 242 | 112 | 102 | 470 | 444 | 9 | 18 | 17 | - | 180 | 142 | 25 |
| | K | 825 | 96 | 33 | 17 | 111 | 106 | 2 | 3 | 3 | - | 4 | 4 | - |

K I L D E: FOLKE- OG BOLIGTELLING 1. NOVEMBER 1980.

| VAREHANDEL, HOTELL- OG RESTAURANT- VIRKSOMHET | | | TRANSPORT, LAGRING, POST OG TELE- KOMMUNIKASJONER | | | BANK-, FINANS- OG FORSIKRINGS- VIRKSOMHET, EIENDOMSDRIFT OG FORRETNINGSMESSIG TJENESTEYTING | | | OFFENTLIG, SOSIAL OG PRIVAT TJENESTEYTING | | | UOPP- GITT NÆR- ING | NR |
|---|---|------------------|---|---|------------------|---|---|------------------|---|---|------------------|---------------------|------|
| I ALT | AV DETTE FAST ELLER MIDLER- TIDIG ANSATTE | SELV- STEN- DIGE | I ALT | AV DETTE FAST ELLER MIDLER- TIDIG ANSATTE | SELV- STEN- DIGE | I ALT | AV DETTE FAST ELLER MIDLER- TIDIG ANSATTE | SELV- STEN- DIGE | I ALT | AV DETTE FAST ELLER MIDLER- TIDIG ANSATTE | SELV- STEN- DIGE | | |
| 14300 | 12346 | 1296 | 6426 | 5502 | 706 | 3010 | 2736 | 222 | 27122 | 25686 | 873 | 549 | |
| 6260 | 5152 | 894 | 4766 | 3929 | 689 | 1625 | 1406 | 194 | 9876 | 9162 | 551 | 243 | |
| 8040 | 7194 | 402 | 1660 | 1573 | 17 | 1385 | 1330 | 28 | 17246 | 16524 | 322 | 306 | |
| 3041 | 2565 | 304 | 1703 | 1452 | 186 | 514 | 463 | 33 | 5638 | 5273 | 192 | 75 | 127 |
| 1393 | 1123 | 211 | 1235 | 1005 | 182 | 290 | 250 | 29 | 1904 | 1735 | 114 | 34 | |
| 1648 | 1442 | 93 | 468 | 447 | 4 | 224 | 213 | 4 | 3734 | 3538 | 78 | 41 | |
| 1474 | 1258 | 113 | 856 | 750 | 70 | 259 | 227 | 19 | 2813 | 2623 | 89 | 19 | 0402 |
| 681 | 558 | 85 | 638 | 539 | 70 | 154 | 128 | 17 | 982 | 895 | 52 | 10 | |
| 793 | 700 | 28 | 218 | 211 | - | 105 | 99 | 2 | 1831 | 1728 | 37 | 9 | |
| 290 | 227 | 41 | 203 | 171 | 21 | 57 | 54 | 2 | 596 | 561 | 18 | 20 | 0418 |
| 151 | 118 | 25 | 141 | 112 | 21 | 32 | 30 | 2 | 211 | 192 | 14 | 9 | |
| 139 | 109 | 16 | 62 | 59 | - | 25 | 24 | - | 385 | 369 | 4 | 11 | |
| 509 | 442 | 46 | 302 | 263 | 34 | 75 | 70 | 4 | 865 | 816 | 30 | 10 | 0419 |
| 240 | 198 | 35 | 219 | 183 | 33 | 44 | 39 | 4 | 256 | 235 | 17 | 4 | |
| 269 | 244 | 11 | 83 | 80 | 1 | 31 | 31 | - | 609 | 581 | 13 | 6 | |
| 391 | 336 | 42 | 185 | 151 | 26 | 60 | 52 | 5 | 721 | 671 | 24 | 12 | 0420 |
| 142 | 114 | 26 | 127 | 96 | 24 | 31 | 27 | 3 | 241 | 219 | 14 | 4 | |
| 249 | 222 | 16 | 58 | 55 | 2 | 29 | 25 | 2 | 480 | 452 | 10 | 8 | |
| 377 | 302 | 62 | 157 | 117 | 35 | 63 | 60 | 3 | 643 | 602 | 31 | 14 | 0423 |
| 179 | 135 | 40 | 110 | 75 | 34 | 29 | 26 | 3 | 214 | 194 | 17 | 7 | |
| 198 | 167 | 22 | 47 | 42 | 1 | 34 | 34 | - | 429 | 408 | 14 | 7 | |
| 6694 | 5968 | 504 | 2710 | 2382 | 246 | 1623 | 1494 | 110 | 12449 | 11847 | 402 | 253 | 131 |
| 3090 | 2650 | 368 | 2098 | 1806 | 240 | 875 | 772 | 97 | 4567 | 4240 | 273 | 111 | |
| 3604 | 3318 | 136 | 612 | 576 | 6 | 748 | 722 | 13 | 7882 | 7607 | 129 | 142 | |
| 1763 | 1567 | 131 | 785 | 743 | 28 | 548 | 485 | 53 | 3174 | 3022 | 116 | 32 | 0401 |
| 825 | 704 | 99 | 584 | 550 | 26 | 322 | 270 | 47 | 1243 | 1151 | 83 | 14 | |
| 938 | 863 | 32 | 201 | 193 | 2 | 226 | 215 | 6 | 1931 | 1871 | 33 | 18 | |
| 2280 | 2009 | 184 | 737 | 602 | 108 | 469 | 433 | 28 | 3879 | 3646 | 148 | 116 | 0412 |
| 956 | 797 | 131 | 572 | 452 | 105 | 217 | 193 | 23 | 1379 | 1259 | 100 | 46 | |
| 1324 | 1212 | 53 | 165 | 150 | 3 | 252 | 240 | 5 | 2500 | 2387 | 48 | 70 | |
| 833 | 755 | 59 | 378 | 339 | 31 | 205 | 198 | 7 | 1620 | 1575 | 34 | 22 | 0414 |
| 429 | 378 | 46 | 292 | 259 | 30 | 111 | 104 | 7 | 612 | 586 | 23 | 13 | |
| 404 | 377 | 13 | 86 | 80 | 1 | 94 | 94 | - | 1008 | 989 | 11 | 9 | |
| 536 | 469 | 50 | 183 | 155 | 19 | 105 | 99 | 6 | 955 | 896 | 33 | 26 | 0415 |
| 259 | 218 | 35 | 143 | 118 | 19 | 56 | 50 | 6 | 365 | 335 | 20 | 16 | |
| 277 | 251 | 15 | 40 | 37 | - | 49 | 49 | - | 590 | 561 | 13 | 10 | |
| 1282 | 1168 | 80 | 627 | 543 | 60 | 296 | 279 | 16 | 2821 | 2708 | 71 | 57 | 0417 |
| 621 | 553 | 57 | 507 | 427 | 60 | 169 | 155 | 14 | 968 | 909 | 47 | 22 | |
| 661 | 615 | 23 | 120 | 116 | - | 127 | 124 | 2 | 1853 | 1799 | 24 | 35 | |
| 787 | 612 | 117 | 371 | 289 | 63 | 150 | 135 | 9 | 1784 | 1667 | 67 | 45 | 132 |
| 353 | 246 | 89 | 290 | 211 | 63 | 62 | 53 | 7 | 679 | 629 | 37 | 23 | |
| 434 | 366 | 28 | 81 | 78 | - | 88 | 82 | 2 | 1105 | 1038 | 30 | 22 | |
| 540 | 428 | 78 | 254 | 201 | 41 | 100 | 89 | 6 | 1116 | 1030 | 53 | 25 | 0425 |
| 241 | 169 | 64 | 199 | 147 | 41 | 47 | 41 | 4 | 415 | 373 | 32 | 12 | |
| 299 | 259 | 14 | 55 | 54 | - | 53 | 48 | 2 | 701 | 657 | 21 | 13 | |
| 247 | 184 | 39 | 117 | 88 | 22 | 50 | 46 | 3 | 668 | 637 | 14 | 20 | 0426 |
| 112 | 77 | 25 | 91 | 64 | 22 | 15 | 12 | 3 | 264 | 256 | 5 | 11 | |
| 135 | 107 | 14 | 26 | 24 | - | 35 | 34 | - | 404 | 381 | 9 | 9 | |

TABELL 3.3 (FORTS.). YRKESAKTIVE 16 ÅR OG OVER ETTER KJØNN, NÆRING OG YRKESSTATUS. BOSTEDSKOMMUNE. 1. NOVEMBER 1979 - 31. OKTOBER 1980

| HANDELSDISTRIKT KJØMMUNE | KJØNN | JURDBRUK, SKOGBRUK, FISKE OG FANGST | | | | INDUSTRI OG BERGVERKSDRIFT | | | KRAFT- OG VANN- FORSYNING | | | BYGGE- OG ANLEGG- VIRKSOMHET | | |
|-----------------------------|-------|--|-------------|--|------------------------|-------------------------------|--|------------------------|------------------------------|--|------------------------|---------------------------------|--|------------------------|
| | | I ALT | AV DETTE | | | I ALT | AV DETTE | | I ALT | AV DETTE | | I ALT | AV DETTE | |
| | | | I ALT | FAST ELLER MIDLER- TIDIG ANSATTE | SELV- STEN- DIGE | | FAST ELLER MIDLER- TIDIG ANSATTE | SELV- STEN- DIGE | | FAST ELLER MIDLER- TIDIG ANSATTE | SELV- STEN- DIGE | | FAST ELLER MIDLER- TIDIG ANSATTE | SELV- STEN- DIGE |
| 133 ELVERUM H.D. | M+K | 16957 | 2336 | 932 | 965 | 3278 | 3101 | 102 | 202 | 199 | - | 1704 | 1421 | 249 |
| | M | 10067 | 1678 | 754 | 738 | 2527 | 2391 | 89 | 178 | 175 | - | 1604 | 1328 | 247 |
| | K | 6890 | 658 | 178 | 227 | 751 | 710 | 13 | 24 | 24 | - | 100 | 93 | 2 |
| 0427 ELVERUM | M+K | 8286 | 680 | 289 | 273 | 1542 | 1475 | 45 | 104 | 103 | - | 794 | 682 | 95 |
| | M | 4849 | 515 | 235 | 223 | 1160 | 1105 | 38 | 91 | 90 | - | 741 | 634 | 94 |
| | K | 3437 | 165 | 54 | 50 | 382 | 370 | 7 | 13 | 13 | - | 53 | 48 | 1 |
| 0428 TRYSIL | M+K | 3696 | 758 | 300 | 314 | 668 | 619 | 26 | 20 | 20 | - | 431 | 344 | 79 |
| | M | 2231 | 535 | 252 | 228 | 531 | 496 | 25 | 17 | 17 | - | 413 | 327 | 78 |
| | K | 1465 | 223 | 48 | 86 | 137 | 123 | 1 | 3 | 3 | - | 18 | 17 | 1 |
| 0429 ÅMOT | M+K | 2337 | 291 | 118 | 117 | 617 | 597 | 12 | 52 | 50 | - | 283 | 244 | 34 |
| | M | 1429 | 214 | 97 | 89 | 482 | 463 | 12 | 47 | 45 | - | 258 | 219 | 34 |
| | K | 908 | 77 | 21 | 28 | 135 | 134 | - | 5 | 5 | - | 25 | 25 | - |
| 0430 STOR-ELVDAL | M+K | 1733 | 307 | 131 | 127 | 345 | 316 | 12 | 18 | 18 | - | 137 | 115 | 19 |
| | M | 1035 | 221 | 98 | 101 | 268 | 249 | 7 | 17 | 17 | - | 134 | 112 | 19 |
| | K | 698 | 86 | 33 | 26 | 77 | 67 | 5 | 1 | 1 | - | 3 | 3 | - |
| 0434 ENGERDAL | M+K | 905 | 300 | 94 | 134 | 106 | 94 | 7 | 8 | 8 | - | 59 | 36 | 22 |
| | M | 523 | 193 | 72 | 97 | 86 | 78 | 7 | 6 | 6 | - | 58 | 36 | 22 |
| | K | 382 | 107 | 22 | 37 | 20 | 16 | - | 2 | 2 | - | 1 | - | - |
| 134 TYNSET H.D. | M+K | 8889 | 2747 | 537 | 1370 | 1167 | 1062 | 70 | 77 | 75 | 1 | 726 | 556 | 145 |
| | M | 5083 | 1706 | 361 | 1016 | 903 | 818 | 63 | 71 | 69 | 1 | 703 | 537 | 145 |
| | K | 3806 | 1041 | 176 | 354 | 264 | 244 | 7 | 6 | 6 | - | 23 | 19 | - |
| 0432 RENDALEN | M+K | 1352 | 402 | 148 | 180 | 145 | 120 | 16 | 23 | 22 | - | 145 | 117 | 27 |
| | M | 826 | 295 | 127 | 140 | 115 | 95 | 14 | 21 | 20 | - | 140 | 113 | 27 |
| | K | 526 | 107 | 21 | 40 | 30 | 25 | 2 | 2 | 2 | - | 5 | 4 | - |
| 0436 TOLGA | M+K | 1031 | 437 | 66 | 230 | 74 | 67 | 7 | 3 | 3 | - | 83 | 59 | 19 |
| | M | 560 | 253 | 39 | 157 | 63 | 56 | 7 | 3 | 3 | - | 81 | 57 | 19 |
| | K | 471 | 184 | 27 | 73 | 11 | 11 | - | - | - | - | 2 | 2 | - |
| 0437 TYNSET | M+K | 2902 | 719 | 136 | 372 | 337 | 304 | 24 | 36 | 35 | 1 | 237 | 189 | 36 |
| | M | 1629 | 444 | 84 | 268 | 258 | 232 | 21 | 32 | 31 | 1 | 227 | 182 | 36 |
| | K | 1273 | 275 | 52 | 104 | 79 | 72 | 3 | 4 | 4 | - | 10 | 7 | - |
| 0438 ALVDAL | M+K | 1374 | 427 | 79 | 202 | 184 | 167 | 9 | 11 | 11 | - | 123 | 98 | 22 |
| | M | 779 | 253 | 41 | 158 | 132 | 119 | 9 | 11 | 11 | - | 119 | 94 | 22 |
| | K | 595 | 174 | 38 | 44 | 52 | 48 | - | - | - | - | 4 | 4 | - |
| 0439 FOLLDAL | M+K | 1137 | 338 | 53 | 174 | 293 | 282 | 4 | 3 | 3 | - | 68 | 50 | 18 |
| | M | 666 | 204 | 34 | 132 | 233 | 224 | 4 | 3 | 3 | - | 67 | 49 | 18 |
| | K | 471 | 134 | 19 | 42 | 60 | 58 | - | - | - | - | 1 | 1 | - |
| 0441 OS | M+K | 1093 | 424 | 55 | 212 | 134 | 122 | 10 | 1 | 1 | - | 70 | 43 | 23 |
| | M | 623 | 257 | 36 | 161 | 102 | 92 | 8 | 1 | 1 | - | 69 | 42 | 23 |
| | K | 470 | 167 | 19 | 51 | 32 | 30 | 2 | - | - | - | 1 | 1 | - |

| VAREHANDEL, HOTELL- OG RESTAURANT-VIRKSOMHET | | | TRANSPORT, LAGRING, POST OG TELEKOMMUNIKASJONER | | | BANK-, FINANS- OG FORSIKRINGS-VIRKSOMHET, EIENDOMSDRIFT OG FORRETNINGSMESSIG TJENESTEYTING | | | OFFENTLIG, SOCIAL OG PRIVAT TJENESTEYTING | | | UOPP-GITT NÆR-ING | NR. |
|--|--|----------------|---|--|----------------|--|--|----------------|---|--|----------------|-------------------|------|
| I ALT | AV DETTE FAST ELLER MIDLER-TIDIG ANSATTE | SELV-STEN-DIGE | I ALT | AV DETTE FAST ELLER MIDLER-TIDIG ANSATTE | SELV-STEN-DIGE | I ALT | AV DETTE FAST ELLER MIDLER-TIDIG ANSATTE | SELV-STEN-DIGE | I ALT | AV DETTE FAST ELLER MIDLER-TIDIG ANSATTE | SELV-STEN-DIGE | | |
| 2702 | 2316 | 257 | 1100 | 915 | 151 | 529 | 468 | 56 | 4991 | 4742 | 147 | 92 | 133 |
| 1006 | 817 | 150 | 780 | 615 | 145 | 294 | 239 | 50 | 1946 | 1829 | 89 | 47 | |
| 1696 | 1499 | 107 | 320 | 300 | 6 | 235 | 229 | 6 | 3045 | 2913 | 58 | 45 | |
| 1470 | 1295 | 116 | 463 | 403 | 52 | 310 | 263 | 45 | 2865 | 2742 | 75 | 45 | 0427 |
| 585 | 494 | 70 | 363 | 308 | 51 | 181 | 138 | 41 | 1188 | 1123 | 46 | 20 | |
| 885 | 801 | 46 | 100 | 95 | 1 | 129 | 125 | 4 | 1677 | 1619 | 29 | 25 | |
| 502 | 419 | 54 | 245 | 196 | 40 | 105 | 100 | 3 | 946 | 906 | 24 | 18 | 0428 |
| 185 | 140 | 37 | 154 | 110 | 38 | 52 | 47 | 3 | 331 | 314 | 13 | 12 | |
| 317 | 279 | 17 | 91 | 86 | 2 | 53 | 53 | - | 615 | 592 | 11 | 1 | |
| 329 | 281 | 36 | 163 | 134 | 24 | 56 | 53 | 3 | 532 | 492 | 25 | 12 | 0429 |
| 107 | 91 | 16 | 103 | 76 | 23 | 26 | 24 | 2 | 185 | 168 | 16 | 7 | |
| 222 | 190 | 20 | 60 | 58 | 1 | 30 | 29 | 1 | 347 | 324 | 9 | 5 | |
| 271 | 219 | 32 | 155 | 131 | 18 | 51 | 46 | 4 | 439 | 407 | 14 | 9 | 0430 |
| 90 | 64 | 17 | 110 | 91 | 17 | 29 | 25 | 3 | 163 | 153 | 7 | 3 | |
| 181 | 155 | 15 | 45 | 40 | 1 | 22 | 21 | 1 | 276 | 254 | 7 | 6 | |
| 130 | 102 | 19 | 74 | 51 | 17 | 7 | 6 | 1 | 209 | 195 | 9 | 8 | 0434 |
| 39 | 28 | 10 | 50 | 30 | 16 | 6 | 5 | 1 | 79 | 71 | 7 | 5 | |
| 91 | 74 | 9 | 24 | 21 | 1 | 1 | 1 | - | 130 | 124 | 2 | 3 | |
| 1076 | 885 | 114 | 542 | 464 | 60 | 194 | 176 | 14 | 2260 | 2157 | 65 | 84 | 134 |
| 418 | 316 | 76 | 363 | 292 | 59 | 104 | 92 | 11 | 780 | 729 | 38 | 28 | |
| 658 | 569 | 38 | 179 | 172 | 1 | 90 | 84 | 3 | 1480 | 1428 | 27 | 56 | |
| 142 | 114 | 16 | 101 | 80 | 18 | 32 | 32 | - | 350 | 332 | 9 | 11 | 0432 |
| 50 | 36 | 10 | 66 | 45 | 18 | 17 | 17 | - | 116 | 108 | 7 | 5 | |
| 92 | 78 | 6 | 35 | 35 | - | 15 | 15 | - | 234 | 224 | 2 | 6 | |
| 87 | 70 | 10 | 36 | 33 | 3 | 22 | 20 | 2 | 277 | 265 | 11 | 8 | 0436 |
| 41 | 31 | 8 | 16 | 14 | 2 | 12 | 10 | 2 | 88 | 86 | 2 | 2 | |
| 46 | 39 | 2 | 20 | 19 | 1 | 10 | 10 | - | 189 | 179 | 9 | 6 | |
| 462 | 381 | 49 | 177 | 151 | 17 | 79 | 74 | 4 | 824 | 788 | 23 | 27 | 0437 |
| 192 | 147 | 35 | 120 | 98 | 17 | 45 | 42 | 3 | 298 | 275 | 15 | 11 | |
| 270 | 234 | 14 | 57 | 53 | - | 34 | 32 | 1 | 526 | 513 | 8 | 16 | |
| 163 | 133 | 21 | 96 | 83 | 9 | 28 | 24 | 3 | 325 | 312 | 8 | 14 | 0438 |
| 63 | 46 | 12 | 68 | 57 | 9 | 13 | 11 | 2 | 114 | 106 | 5 | 5 | |
| 100 | 87 | 9 | 28 | 26 | - | 15 | 13 | 1 | 211 | 206 | 3 | 9 | |
| 110 | 87 | 13 | 63 | 55 | 6 | 17 | 14 | 2 | 227 | 211 | 8 | 16 | 0439 |
| 32 | 21 | 7 | 42 | 34 | 6 | 10 | 8 | 1 | 70 | 64 | 5 | 4 | |
| 78 | 66 | 6 | 21 | 21 | - | 7 | 6 | 1 | 157 | 147 | 3 | 12 | |
| 112 | 100 | 5 | 69 | 62 | 7 | 16 | 12 | 3 | 257 | 249 | 6 | 8 | 0441 |
| 40 | 35 | 4 | 51 | 44 | 7 | 7 | 4 | 3 | 94 | 90 | 4 | 1 | |
| 72 | 65 | 1 | 18 | 18 | - | 9 | 8 | - | 163 | 159 | 2 | 7 | |

TABELL 3.4. ANDEL AV PERSONER 16 ÅR OG OVER SOM ER YRKESAKTIVE, ETTER NÆRING. PROSENT. BOSTEDSKOMMUNE.
 1. NOVEMBER 1979 - 31. OKTOBER 1980

| NÆRING | BOSTEDSKOMMUNE | | | | | | | | | | | |
|---|------------------|---------------|--------------------------|------------------------|--------------|---------------|----------------|-----------------------|----------------------|----------------------|--------------|---------------|
| | HELE FYL- KET | 0401 HAMAR | 0402 KONGS- VINGER | 0412 RING- SAKER | 0414 VANG | 0415 LØTEN | 0417 STANGE | 0418 NORD- ODAL | 0419 SØR- ODAL | 0420 EID- SKOG | 0423 GRUE | 0425 ÅSNES |
| I ALT | 100.0 | 100.0 | 100.0 | 100.0 | 100.0 | 100.0 | 100.0 | 100.0 | 100.0 | 100.0 | 100.0 | 100.0 |
| JORDBRUK | 11.2 | 0.9 | 5.3 | 13.3 | 8.6 | 13.6 | 10.9 | 8.0 | 10.4 | 9.3 | 14.2 | 12.5 |
| SKOGBRUK | 2.3 | 0.1 | 2.7 | 0.6 | 0.5 | 2.8 | 1.1 | 3.3 | 2.8 | 3.3 | 3.7 | 4.2 |
| FISKE OG FANGST | - | - | - | - | - | - | - | - | - | - | - | - |
| BERGVERKSDRIFT | 0.5 | - | 0.2 | 0.2 | 0.2 | 0.1 | - | 0.2 | 0.2 | 0.2 | 0.4 | 1.1 |
| INDUSTRI I ALT | 20.5 | 16.5 | 17.8 | 29.1 | 15.4 | 19.0 | 18.0 | 21.6 | 25.1 | 34.1 | 26.7 | 20.2 |
| PRODUKSJON AV NÆRINGSMIDLER DRIKKEVARER OG TGBAKKSVARER PRODUKSJON AV TEKSTILVARER, BEKLEDNINGSVARER, LÆR OG LÆRVARER | 3.4 | 4.8 | 1.4 | 5.0 | 5.3 | 4.8 | 3.6 | 4.5 | 5.5 | 0.8 | 1.4 | 1.4 |
| PRODUKSJON AV TREVARER | 1.3 | 2.6 | 0.9 | 1.7 | 1.3 | 1.5 | 1.3 | 4.7 | 0.5 | 0.5 | 0.7 | 0.3 |
| TREFOREDLING, GRAFISK PROD. OG FORLAGSVIRKSOMHET | 7.0 | 1.1 | 2.2 | 13.1 | 1.1 | 5.8 | 4.5 | 6.1 | 9.5 | 16.3 | 18.0 | 9.3 |
| PRODUKSJON AV KJEMISKE PRODUKTER, MINERALOLJE-, KULL-, GUMMI-, OG PLAST, PRODUKTER | 1.6 | 2.0 | 1.8 | 1.7 | 0.8 | 0.8 | 0.5 | 0.3 | 0.7 | 0.4 | 1.3 | 1.2 |
| PRODUKSJON AV MINERALISKE PRODUKTER | 1.2 | 0.6 | 3.3 | 0.4 | 0.7 | 0.8 | 0.6 | 0.9 | 0.8 | 2.3 | 0.5 | 4.5 |
| PRODUKSJON AV METALLER | 0.6 | 0.3 | 0.7 | 0.3 | 0.6 | 0.3 | 1.2 | 0.4 | 0.7 | 2.9 | 0.6 | 0.5 |
| VERKSTEDSPRODUKTER | 0.7 | 0.9 | 0.4 | 0.4 | 0.7 | 0.6 | 1.3 | 0.5 | 0.1 | 5.9 | 0.1 | 0.1 |
| INDUSTRIPRODUKSJON ELLERS . KRAFT- OG VANNFORSYNING .. | 4.4 | 4.0 | 7.0 | 6.4 | 4.3 | 3.2 | 4.9 | 4.1 | 7.3 | 4.8 | 4.2 | 2.8 |
| BYGGE- OG ANLEGGSVIRKSOMHET VAREHANDEL | 0.2 | 0.1 | - | 0.1 | 0.1 | 0.7 | 0.1 | 0.1 | - | - | 0.1 | - |
| HOTELL- OG RESTAURANTDRIFT LANDTRANSPORT | 0.9 | 0.8 | 0.8 | 0.5 | 1.2 | 0.7 | 0.9 | 1.1 | 0.8 | 0.7 | 1.2 | 0.7 |
| SJØTRANSPORT | 8.8 | 4.8 | 8.7 | 6.7 | 7.9 | 10.0 | 10.4 | 17.5 | 9.6 | 7.9 | 9.8 | 12.4 |
| TRANSPORT ELLERS, LAGRING, POST OG TELEKOMMUNIKASJON . | 13.0 | 18.3 | 15.3 | 12.0 | 16.1 | 14.4 | 13.0 | 11.2 | 13.1 | 11.2 | 11.8 | 11.6 |
| BANK- OG FINANSIERINGS- VIRKSOMHET | 2.3 | 3.1 | 2.1 | 3.0 | 1.9 | 1.4 | 1.7 | 0.7 | 1.4 | 1.3 | 1.1 | 1.2 |
| FORSIKRINGSVIRKSOMHET, EIENDOMSDRIFT OG FORRET- NINGSMESSIG TJENESTEYTING . | 3.6 | 5.0 | 4.6 | 2.7 | 4.8 | 2.7 | 4.0 | 3.8 | 4.7 | 3.4 | 2.8 | 3.3 |
| OFFENTLIG ADM., FORSVAR, POLITI OG RETTSVESEN | 0.4 | 0.4 | 0.4 | 0.5 | 0.2 | 0.1 | 0.5 | 0.3 | 0.3 | 0.5 | 0.2 | 0.2 |
| RENOVASJON OG RENGJØRING .. UNDERVISNING OG FORSKNINGSVIRKSOMHET | 2.9 | 4.2 | 5.1 | 1.7 | 3.2 | 2.6 | 2.7 | 4.3 | 3.8 | 2.0 | 2.4 | 2.5 |
| HELSE OG ANDRE SOSIALTJENESTER | 1.2 | 1.5 | 1.3 | 1.3 | 1.4 | 1.2 | 1.3 | 1.3 | 1.0 | 0.9 | 0.9 | 1.2 |
| KULTURELL TJENESTEYTING, UNDERHOLDNING OG SPØRT | 2.0 | 5.2 | 1.8 | 1.8 | 3.0 | 1.9 | 2.1 | 1.1 | 1.2 | 1.1 | 1.2 | 1.2 |
| PERSONLIG TJENESTEYTING .. UOPPGITT NÆRING | 0.9 | 3.4 | 9.4 | 4.7 | 7.9 | 6.0 | 6.6 | 6.3 | 5.1 | 8.1 | 5.4 | 5.6 |
| | 0.3 | 0.3 | 0.3 | 0.4 | 0.2 | 0.8 | 0.3 | 0.2 | 0.3 | 0.6 | 0.2 | 0.2 |
| | 5.4 | 7.7 | 5.2 | 5.3 | 6.0 | 4.2 | 4.6 | 4.0 | 4.9 | 3.3 | 3.8 | 7.0 |
| | 13.0 | 16.7 | 14.6 | 11.9 | 17.1 | 13.4 | 17.5 | 10.8 | 11.5 | 9.8 | 10.4 | 10.8 |
| | 0.7 | 2.6 | 0.4 | 0.5 | 0.9 | 0.6 | 0.7 | 0.5 | 0.3 | 0.2 | 0.5 | 0.4 |
| | 2.8 | 3.0 | 3.4 | 2.7 | 3.0 | 3.4 | 2.7 | 2.8 | 2.8 | 3.1 | 1.9 | 2.3 |
| | 0.7 | 0.5 | 0.3 | 0.9 | 0.5 | 0.9 | 0.9 | 0.9 | 0.5 | 0.5 | 0.5 | 0.7 |

K I L D E: FOLKE- OG BOLIGTELLING 1. NOVEMBER 1980.

TABELL 3.4 (FORTS.). ANDEL AV PERSONER 16 ÅR OG OVER SOM ER YRKESAKTIVE, ETTER NÆRING. PROSENT. BOSTEDSKOMMUNE.
 1. NOVEMBER 1979 - 31. OKTOBER 1980

| NÆRING | BOSTEDSKOMMUNE | | | | | | | | | | | |
|---|----------------|----------------------|----------------|--------------|-------------------------|-----------------------|-----------------------|---------------|----------------|----------------|----------------------|------------|
| | 0426 VÅLER | 0427 ELVE- RUM | 0428 TRYSIL | 0429 ÅMOT | 0430 STOR- ELVDAL | 0432 REN- DALEN | 0434 ENGER- DAL | 0436 TOLGA | 0437 TYNSET | 0438 ALVDAL | 0439 FOLL- DAL | 0441 OS |
| I ALT | 100.0 | 100.0 | 100.0 | 100.0 | 100.0 | 100.0 | 100.0 | 100.0 | 100.0 | 100.0 | 100.0 | 100.0 |
| JURDBRUK | 11.5 | 9.4 | 12.4 | 7.4 | 12.2 | 18.3 | 24.0 | 42.0 | 23.8 | 29.1 | 28.7 | 38.6 |
| SKOGBRUK | 3.5 | 2.6 | 7.7 | 4.3 | 5.2 | 10.0 | 8.0 | - | 0.6 | 1.2 | 0.4 | 0.2 |
| FISKE OG FANGST | - | - | - | 0.1 | - | 0.1 | 0.2 | - | - | - | - | - |
| BERGVERKSDRIFT | 0.9 | 0.2 | - | 0.1 | 0.3 | - | - | 0.4 | 0.2 | 0.2 | 20.1 | - |
| INDUSTRI I ALT | 25.2 | 18.4 | 18.0 | 26.3 | 19.6 | 10.7 | 11.7 | 6.8 | 11.4 | 13.2 | 5.7 | 12.3 |
| PRODUKSJON AV NÆRINGSMIDLER DRIKKEVARER OG TUBAKKSVARER PRODUKSJON AV TEKSTILVARER, BEKLEDNINGSVARER, LÅR OG LÆRVARER | 0.9 | 0.7 | 1.7 | 4.2 | 0.5 | - | 0.2 | 0.1 | 0.1 | 0.1 | - | 0.5 |
| PRODUKSJON AV TREVARER | 16.7 | 4.9 | 10.2 | 1.5 | 13.4 | 3.0 | 6.0 | 2.9 | 2.0 | 4.4 | 1.0 | 2.7 |
| TREFØREDLING, GRAFISK PRODD. OG FØRLAGSVIRKSOMHET | 0.4 | 2.1 | 0.4 | 10.0 | 1.8 | 0.4 | 0.3 | 0.1 | 0.5 | 0.1 | 0.1 | 0.7 |
| PRODUKSJON AV KJEMISKE PRODUKTER, MINERALGLJE-, KJLL-, GUMMI-, OG PLAST, PRODUKTER | 1.0 | 1.8 | 0.4 | 1.0 | 0.1 | 0.5 | 0.4 | 0.1 | 0.7 | 0.7 | - | 0.1 |
| PRODUKSJON AV MINERALSKE PRODUKTER | 0.3 | 0.7 | 0.5 | 0.3 | - | - | - | - | 0.6 | 0.3 | 0.1 | - |
| PRODUKSJON AV METALLER | 0.1 | 1.2 | 0.2 | 0.1 | 0.1 | 0.1 | - | - | 0.1 | 0.1 | - | 0.1 |
| PRODUKSJON AV VERKSTEDSPRODUKTER | 3.0 | 3.5 | 2.7 | 1.8 | 1.7 | 3.1 | 1.0 | 0.7 | 1.1 | 4.9 | 1.2 | 4.9 |
| INDUSTRIPRODUKSJON ELLERS . | 0.2 | 0.1 | 0.1 | - | 0.1 | 0.2 | 2.9 | 0.7 | 1.8 | 0.7 | 2.0 | 0.2 |
| KRAFT- OG VANNFORSYNING ... | 0.9 | 1.3 | 0.5 | 2.2 | 1.0 | 1.7 | 0.9 | 0.3 | 1.2 | 0.8 | 0.3 | 0.1 |
| BYGGE- OG ANLEGGSVIRKSOMHET | 8.3 | 9.6 | 11.7 | 12.1 | 7.9 | 10.7 | 6.5 | 6.1 | 8.2 | 9.0 | 6.0 | 6.4 |
| VAREHANDEL | 9.3 | 14.8 | 11.5 | 11.3 | 11.5 | 7.8 | 8.5 | 6.8 | 12.5 | 8.7 | 6.9 | 6.7 |
| HOTELL- OG RESTAURANTDRIFT | 1.8 | 2.9 | 2.1 | 2.7 | 4.0 | 2.7 | 5.9 | 1.6 | 3.4 | 3.1 | 2.8 | 3.6 |
| LANUTTRANSPORT | 3.0 | 2.6 | 3.5 | 3.5 | 4.9 | 3.6 | 4.8 | 1.3 | 2.6 | 4.7 | 2.9 | 4.3 |
| SJØTRANSPORT | 0.4 | 0.5 | 0.2 | 0.7 | 0.6 | 0.5 | 0.6 | - | 0.3 | 0.1 | 0.4 | 0.2 |
| TRANSPORT ELLERS, LAGRING, POST OG TELEKOMMUNIKASJON . | 1.8 | 2.5 | 2.9 | 2.7 | 3.5 | 3.3 | 2.9 | 2.2 | 3.1 | 2.3 | 2.3 | 1.8 |
| BANK- OG FINANSIERINGS- VIRKSOMHET | 1.6 | 1.3 | 1.5 | 1.2 | 1.1 | 1.1 | 0.4 | 1.2 | 1.2 | 1.2 | 0.7 | 0.7 |
| FORSIKRINGSVIRKSOMHET, EIENDOMSDRIFT OG FØRRET- NINGSMESSIG TJENESTEYTING . | 0.7 | 2.4 | 1.4 | 1.2 | 1.8 | 1.3 | 0.3 | 1.0 | 1.5 | 0.8 | 0.8 | 0.7 |
| OFFENTLIG ADM., FORSVAR, POLITI OG RETTSVESEN | 11.6 | 8.4 | 5.8 | 5.3 | 6.8 | 6.6 | 9.4 | 7.7 | 6.4 | 7.7 | 7.4 | 11.4 |
| RENOVASJON OG RENGJØRING .. | 0.2 | 0.4 | 0.3 | - | - | 0.1 | 0.1 | 0.1 | - | 0.1 | 0.1 | 0.1 |
| UNDERSØNING OG FORSKNINGSVIRKSOMHET | 5.0 | 6.7 | 5.2 | 4.7 | 7.0 | 4.3 | 3.2 | 4.2 | 5.9 | 4.9 | 2.8 | 4.4 |
| HELSE OG ANDRE SOSIALTJENESTERO..... | 10.6 | 14.8 | 10.4 | 9.6 | 8.5 | 11.4 | 7.7 | 11.8 | 12.3 | 8.1 | 7.2 | 6.1 |
| KULTURELL TJENESTEYTING, UNDERHOLDNING OG SPORT | 0.3 | 1.2 | 0.4 | 0.4 | 0.3 | 0.5 | 0.8 | 0.2 | 0.5 | 0.6 | 0.4 | 0.4 |
| PERSONLIG TJENESTEYTING ... | 2.3 | 3.1 | 3.5 | 2.7 | 2.7 | 3.0 | 1.9 | 2.9 | 3.2 | 2.3 | 1.9 | 1.1 |
| UOPPGITT NÆRING | 1.0 | 0.7 | 0.6 | 0.6 | 0.6 | 0.9 | 1.3 | 1.2 | 1.1 | 1.2 | 1.6 | 0.9 |

TABELL 3.5. ANDEL AV PERSONER 16 ÅR OG OVER SOM ER YRKESAKTIVE, ETTER YRKESFELT. PROSENT. BOSTEDSKOMMUNE.
 1. NOVEMBER 1979 - 31. OKTOBER 1980

| YRKESFELT | BOSTEDSKOMMUNE | | | | | | | | | | | | |
|---|----------------|------------|--------------------|------------------|-----------|-------------------|-----------------|-----------------|----------------|----------------|---------------|----------------|---------|
| | HELE FYL- KET | 0401 HAMAR | 0402 KONGS- VINGER | 0412 RING- SAKER | 0414 VANG | 0415 LØTEN | 0417 STANGE | 0418 NORD- ODAL | 0419 SØR- ODAL | 0420 EID- SKOG | 0423 GRUE | 0425 ÅSNES | |
| I ALT | 100.0 | 100.0 | 100.0 | 100.0 | 100.0 | 100.0 | 100.0 | 100.0 | 100.0 | 100.0 | 100.0 | 100.0 | |
| TEKNISK, VITENSKAPELIG, HUMANISTISK OG KUNSTNERISK ARBEID | 15.6 | 24.7 | 15.9 | 15.0 | 20.0 | 15.4 | 18.0 | 10.1 | 13.0 | 8.7 | 11.1 | 12.4 | |
| ADMINISTRASJONS- OG FORVALTNINGSARBEID, BEDRIFTS- OG ORGANISASJONSLEDELSE | 3.3 | 6.3 | 4.4 | 2.7 | 3.6 | 2.6 | 3.2 | 2.3 | 3.1 | 2.8 | 3.1 | 2.5 | |
| OFFENTLIG ADMINISTRASJON OG FORVALTNINGSARBEID | 1.0 | 2.2 | 1.6 | 0.5 | 1.4 | 1.0 | 1.0 | 0.7 | 0.7 | 0.7 | 0.6 | 0.6 | |
| BEDRIFTS- OG ORGANISASJONSLEDELSE | 2.3 | 4.1 | 2.8 | 2.1 | 2.3 | 1.5 | 2.2 | 1.6 | 2.4 | 2.2 | 2.5 | 1.9 | |
| KONTORARBEID | 7.3 | 12.1 | 10.1 | 6.7 | 8.0 | 7.2 | 7.4 | 6.2 | 6.7 | 6.8 | 5.9 | 5.7 | |
| HANDELSARBEID | 8.4 | 11.9 | 9.0 | 7.9 | 10.2 | 8.5 | 7.5 | 6.8 | 7.7 | 8.2 | 7.6 | 7.2 | |
| JORDBRUKS-, SKOGBRUKS- OG FISKEARBEID | 12.0 | 0.8 | 7.4 | 12.3 | 8.0 | 13.8 | 10.7 | 9.5 | 11.5 | 11.8 | 17.6 | 15.3 | |
| GRUVE- OG SPRENGNINGSARBEID M.M. | 0.3 | - | 0.2 | 0.1 | 0.1 | - | 0.1 | 0.3 | 0.3 | 0.4 | 0.2 | 0.4 | |
| TRANSPORT- OG KOMMUNIKASJONSARBEID | 6.7 | 7.8 | 8.9 | 5.4 | 7.4 | 6.0 | 6.7 | 8.0 | 8.3 | 6.1 | 5.2 | 6.1 | |
| INDUSTRI-, BYGGE- OG ANLEGG SARBEID | 26.5 | 17.7 | 24.3 | 30.4 | 23.1 | 28.7 | 27.1 | 37.1 | 30.7 | 35.1 | 31.7 | 29.4 | |
| JERN- OG METALLVAREARBEID | 5.1 | 4.4 | 5.8 | 6.5 | 5.5 | 5.1 | 5.9 | 5.1 | 5.7 | 6.5 | 4.7 | 4.6 | |
| ELEKTROARBEID | 2.1 | 1.7 | 3.1 | 1.7 | 2.4 | 1.9 | 1.7 | 2.9 | 3.1 | 1.7 | 2.8 | 1.8 | |
| TREARBEID | 7.2 | 1.5 | 3.9 | 10.4 | 2.7 | 7.3 | 6.4 | 11.0 | 8.8 | 11.8 | 13.3 | 10.1 | |
| NÆRINGSMIDDELARBEID | 1.7 | 2.1 | 0.8 | 2.4 | 2.5 | 2.6 | 2.0 | 2.3 | 2.6 | 0.5 | 1.0 | 0.7 | |
| MASKIN- OG MOTORDRIFT | 2.0 | 0.6 | 1.2 | 2.1 | 1.6 | 2.6 | 2.0 | 2.5 | 2.3 | 2.4 | 2.7 | 3.2 | |
| LASTE-, LOSSE- OG LAGERARBEID | 1.2 | 1.4 | 0.9 | 1.5 | 1.9 | 2.0 | 1.5 | 1.3 | 1.4 | 0.6 | 1.0 | 0.6 | |
| INDUSTRI-, BYGGE- OG ANLEGG SARBEID ELLERS | 7.1 | 6.0 | 8.5 | 5.8 | 6.5 | 7.2 | 7.6 | 12.1 | 6.8 | 11.7 | 6.1 | 8.4 | |
| SERVICEARBEID | 12.2 | 13.1 | 11.8 | 12.1 | 12.7 | 10.5 | 12.3 | 10.3 | 11.9 | 13.0 | 9.9 | 10.0 | |
| MILITÆRT ARBEID, OG ARBEIDSKRAFT SOM IKKE KAN IDENTIFISERES | 7.9 | 5.6 | 8.0 | 7.5 | 6.8 | 7.2 | 7.0 | 9.3 | 7.0 | 6.9 | 7.8 | 10.9 | |
| | | 0426 VÅLER | 0427 ELVE- RUM | 0428 TRYSIL | 0429 ÅMOT | 0430 STOR- ELVDAL | 0432 REN- DALEN | 0434 ENGER- DAL | 0436 TOLGA | 0437 TYNSET | 0438 ALV- DAL | 0439 FOLL- DAL | 0441 OS |
| I ALT | 100.0 | 100.0 | 100.0 | 100.0 | 100.0 | 100.0 | 100.0 | 100.0 | 100.0 | 100.0 | 100.0 | 100.0 | |
| TEKNISK, VITENSKAPELIG, HUMANISTISK OG KUNSTNERISK ARBEID | 10.7 | 18.3 | 11.3 | 12.2 | 11.7 | 11.5 | 9.4 | 13.8 | 18.0 | 12.2 | 11.5 | 10.7 | |
| ADMINISTRASJONS- OG FORVALTNINGSARBEID, BEDRIFTS- OG ORGANISASJONSLEDELSE | 2.2 | 3.4 | 2.3 | 2.7 | 2.6 | 1.8 | 2.9 | 2.8 | 3.1 | 2.5 | 1.7 | 2.7 | |
| OFFENTLIG ADMINISTRASJON OG FORVALTNINGSARBEID | 0.4 | 0.7 | 0.6 | 0.7 | 0.6 | 1.0 | 1.0 | 1.2 | 0.8 | 0.8 | 0.6 | 1.2 | |
| BEDRIFTS- OG ORGANISASJONSLEDELSE | 1.8 | 2.6 | 1.6 | 2.0 | 2.0 | 0.9 | 1.9 | 1.6 | 2.3 | 1.7 | 1.1 | 1.6 | |
| KONTORARBEID | 5.7 | 8.1 | 6.0 | 5.3 | 5.4 | 3.7 | 3.5 | 3.6 | 5.9 | 4.7 | 3.9 | 3.1 | |
| HANDELSARBEID | 6.3 | 9.7 | 8.5 | 7.8 | 8.2 | 5.3 | 6.6 | 4.7 | 8.4 | 6.0 | 4.9 | 4.9 | |
| JORDBRUKS-, SKOGBRUKS- OG FISKEARBEID | 11.7 | 7.3 | 17.8 | 11.9 | 16.1 | 25.1 | 27.8 | 34.6 | 20.9 | 26.0 | 25.8 | 31.9 | |
| GRUVE- OG SPRENGNINGSARBEID M.M. | 0.5 | 0.2 | 0.1 | 0.4 | 0.2 | 0.3 | 0.1 | 0.1 | 0.1 | 0.1 | 7.4 | - | |
| TRANSPORT- OG KOMMUNIKASJONSARBEID | 5.5 | 5.8 | 6.7 | 7.1 | 8.1 | 7.8 | 8.2 | 3.8 | 6.4 | 6.2 | 5.3 | 6.4 | |
| INDUSTRI-, BYGGE- OG ANLEGG SARBEID | 31.2 | 26.2 | 26.9 | 32.4 | 24.9 | 22.3 | 17.3 | 14.2 | 17.4 | 20.6 | 16.5 | 16.5 | |
| JERN- OG METALLVAREARBEID | 5.9 | 4.9 | 3.9 | 3.7 | 2.9 | 3.8 | 1.0 | 2.0 | 2.9 | 2.6 | 4.5 | 4.4 | |
| ELEKTROARBEID | 2.4 | 2.3 | 1.6 | 3.0 | 2.2 | 1.8 | 1.1 | 1.1 | 1.8 | 3.9 | 1.6 | 0.8 | |
| TREARBEID | 11.6 | 6.4 | 10.4 | 4.1 | 10.6 | 5.5 | 8.5 | 7.4 | 3.9 | 6.6 | 3.8 | 4.7 | |
| NÆRINGSMIDDELARBEID | 1.3 | 1.6 | 0.9 | 0.3 | 1.0 | 2.4 | 0.3 | 0.9 | 2.4 | 1.2 | 0.8 | 1.6 | |
| MASKIN- OG MOTORDRIFT | 2.9 | 2.0 | 2.9 | 3.0 | 1.6 | 2.7 | 2.4 | 1.0 | 2.2 | 1.6 | 2.7 | 1.8 | |
| LASTE-, LOSSE- OG LAGERARBEID | 0.8 | 1.1 | 0.9 | 0.7 | 1.1 | 0.6 | 0.1 | 0.6 | 0.4 | 0.3 | 0.7 | 0.5 | |
| INDUSTRI-, BYGGE- OG ANLEGG SARBEID ELLERS | 6.2 | 7.9 | 6.4 | 17.8 | 5.4 | 5.5 | 3.9 | 1.3 | 3.9 | 4.4 | 2.5 | 2.7 | |
| SERVICEARBEID | 12.9 | 13.1 | 12.8 | 13.6 | 15.0 | 12.6 | 13.6 | 9.9 | 11.0 | 11.4 | 13.2 | 12.3 | |
| MILITÆRT ARBEID, OG ARBEIDSKRAFT SOM IKKE KAN IDENTIFISERES | 13.4 | 8.0 | 7.7 | 6.6 | 7.8 | 9.6 | 10.5 | 12.6 | 8.7 | 10.4 | 9.9 | 11.4 | |

K I L D E: FOLKE- OG BOLIGTELLING 1. NOVEMBER 1980.

TABELL 3.6. FOLKEMENGDE ETTER KJØNN OG YRKESAKTIVE 16 ÅR OG OVER, ETTER NÆRING. TETTSTEDER.
 1. NOVEMBER 1979 - 31. OKTOBER 1980

| TETTSTED | KOMMUNE | FOLKE- MENGDEN | KJØNN | | I ALT | YRKESAKTIVE | | | | | UOPP- GITT NÆR- ING |
|-----------------------|-------------|-------------------|--------|---------|----------|---|---|---|--|---|------------------------------|
| | | | MENN | KVINNEK | | JORD- BRUK, SKOG- BRUK, FISKE OG FANGST | BERG- VERKS- DRIFT, INDUSTRI, KRAFT- OG VANNFOR- SYNING, BYGGE- OG AN- LEGG- VIRK- SAMHET | VARE- HAN- DEL, HOT- ELL- OG RES- TAU- RANT- VIRK- SOM- HET | TRAN- SPORT, LAG- RING, POST OG TELE- KOMMU- NIKA- SJONER | BANK- OG FIN.- VIRKS., FORSIKR.- VIRKS., EIENDOMS- DRIFT OG FORR.- MESSIG TJ.- YTING, OFFENTLIG, SOCIAL OG PRIV. TJ.- YTING | |
| HELE FYLKET | | 87 876 | 42 783 | 45 093 | 45 051 | 1 113 | 13 370 | 8 640 | 3 635 | 18 061 | 232 |
| HAMAR TETTSTED I ALT | | 27 022 | 12 929 | 14 093 | 14 191 | 225 | 3 255 | 2 951 | 1 327 | 6 356 | 77 |
| HAMAR | | 15 845 | 7 331 | 8 514 | 8 182 | 78 | 1 815 | 1 757 | 780 | 3 711 | 41 |
| RINGSAKER | | 1 455 | 748 | 707 | 823 | 24 | 214 | 207 | 62 | 309 | 7 |
| VANG | | 5 086 | 2 517 | 2 569 | 2 796 | 54 | 668 | 606 | 265 | 1 193 | 10 |
| STANGE | | 4 636 | 2 333 | 2 303 | 2 390 | 69 | 558 | 381 | 220 | 1 143 | 19 |
| KONGSVINGER | KONGSVINGER | 10 289 | 4 969 | 5 320 | 5 312 | 63 | 1 436 | 1 049 | 570 | 2 181 | 13 |
| ROVERUD | KONGSVINGER | 711 | 344 | 367 | 313 | 15 | 88 | 53 | 45 | 111 | 1 |
| BRANDVAL | KONGSVINGER | 257 | 118 | 139 | 131 | 17 | 40 | 18 | 10 | 46 | |
| BRUMUNDDAL | RINGSAKER | 7 052 | 3 479 | 3 573 | 3 653 | 70 | 1 560 | 718 | 185 | 1 107 | 13 |
| TINGNES | RINGSAKER | 269 | 131 | 138 | 152 | 6 | 23 | 28 | 6 | 88 | 1 |
| MOELV | RINGSAKER | 3 638 | 1 820 | 1 818 | 1 868 | 47 | 913 | 275 | 79 | 531 | 23 |
| ÅDALSBROK | LØTEN | 641 | 331 | 310 | 290 | 13 | 105 | 64 | 20 | 86 | 2 |
| LØTEN | LØTEN | 1 597 | 797 | 800 | 787 | 36 | 215 | 140 | 51 | 339 | 6 |
| LØTEN BRØNDERI | LØTEN | 887 | 449 | 438 | 474 | 20 | 149 | 109 | 21 | 171 | 4 |
| TANGEN | STANGE | 367 | 183 | 184 | 169 | 6 | 61 | 17 | 24 | 59 | 2 |
| STANGE | STANGE | 1 516 | 753 | 763 | 740 | 21 | 205 | 173 | 46 | 290 | 5 |
| SØRBYGDA- FELTET | STANGE | 384 | 178 | 206 | 174 | 1 | 64 | 29 | 12 | 68 | |
| ILSENG TETTSTED I ALT | | 854 | 422 | 432 | 378 | 10 | 135 | 69 | 34 | 125 | 5 |
| VANG | | 54 | 28 | 26 | 24 | 1 | 12 | 5 | 2 | 3 | 1 |
| STANGE | | 800 | 394 | 406 | 354 | 9 | 123 | 64 | 32 | 122 | 4 |
| GATA | STANGE | 366 | 177 | 189 | 160 | 2 | 72 | 26 | 14 | 46 | |
| SAND | NORD-ODAL | 744 | 375 | 369 | 319 | 5 | 102 | 49 | 35 | 127 | 1 |
| MO | NORD-ODAL | 265 | 132 | 133 | 128 | 1 | 45 | 23 | 19 | 40 | |
| SKARNES | SØR-ODAL | 1 705 | 845 | 860 | 836 | 17 | 238 | 177 | 95 | 306 | 3 |
| SANDER | SØR-ODAL | 406 | 199 | 207 | 174 | | 78 | 19 | 19 | 56 | 2 |
| SKOTTERUD | EIDSKOG | 1 136 | 561 | 575 | 566 | 10 | 172 | 96 | 50 | 234 | 4 |
| MAGNOR | EIDSKOG | 1 050 | 515 | 535 | 502 | 14 | 274 | 74 | 32 | 107 | 1 |
| NAMNÅ | GRUE | 388 | 183 | 205 | 181 | 14 | 74 | 33 | 14 | 45 | 1 |
| KIRKENØR | GRUE | 1 429 | 713 | 716 | 688 | 32 | 264 | 139 | 42 | 209 | 2 |
| GRINDER | GRUE | 207 | 106 | 101 | 111 | 6 | 53 | 17 | 9 | 26 | |
| FLISA | ÅSNES | 1 261 | 595 | 666 | 615 | 19 | 168 | 134 | 34 | 260 | |
| KJELLYRA | ÅSNES | 475 | 239 | 236 | 248 | 10 | 109 | 34 | 23 | 70 | 2 |
| HASLEMOEN | VÅLER | 230 | 114 | 116 | 105 | 3 | 10 | 9 | 2 | 81 | |
| VÅLER | VÅLER | 1 173 | 569 | 604 | 590 | 16 | 170 | 100 | 39 | 263 | 2 |
| BRASKEREID- FOSS | VÅLER | 230 | 125 | 105 | 114 | 3 | 62 | 11 | 12 | 26 | |
| ELVERUM | ELVERUM | 9 913 | 4 836 | 5 077 | 5 173 | 136 | 1 339 | 1 026 | 290 | 2 353 | 29 |
| HERADSBYGD | ELVERUM | 365 | 167 | 198 | 168 | 13 | 65 | 29 | 10 | 50 | 1 |

K I L D E: FOLKE- OG BOLIGTELLING 1. NOVEMBER 1980.

TABELL 3.6 (FORTS.). FOLKEMENGDEN ETTER KJØNN OG YRKESAKTIVE 16 ÅR OG OVER, ETTER NÆRING. TETTSTEDER.
1. NOVEMBER 1979 - 31. OKTOBER 1980

| TETTSTED | KOMMUNE | FOLKE- MENGDE | KJØNN | | I ALT | YRKESAKTIVE | | | | | |
|------------|---------------|------------------|-------|---------|----------|---|---|---|--|--|------------------------------|
| | | | MENN | KVINNER | | JORD- BRUK, SKOG- BRUK, FISKE OG FANGST | BERG- VERKS- DRIFT, INDUSTRI, KRAFT- OG VANNFOR- SYNING, BYGGE- OG AN- LEGGES- VIRK- SØMHET | VARE- HAN- DEL, HOT- ELL- OG RES- TAU- RANT- VIRK- SØM- HET | TRAN- SPORT, LAG- RING, POST OG TELE- KOMMU- NIKA- SJØNER | BANK- OG FIN.- VIRKS., FORSIKR.- VIRKS., EIENDOMS- DRIFT OG FORR.- MESSIG TJ.- YTING, OFFENTLIG SOCIAL OG PRIV. TJ.- YTING | UOPP- GITT NÆR- ING |
| ØSTBY | TRYSIL | 227 | 104 | 123 | 115 | 13 | 31 | 26 | 11 | 34 | |
| NYBERGSUND | TRYSIL | 396 | 201 | 195 | 212 | 9 | 105 | 32 | 21 | 43 | 2 |
| INNBYGDA | TRYSIL | 1 694 | 838 | 856 | 872 | 30 | 241 | 126 | 57 | 414 | 4 |
| RENA | ÅMOT | 2 136 | 1 042 | 1 094 | 1 096 | 26 | 512 | 182 | 67 | 306 | 3 |
| KOPPANG | STOR-ELVDAL | 1 374 | 704 | 670 | 678 | 21 | 244 | 121 | 79 | 211 | 2 |
| OTNES | RENDALEN | 294 | 139 | 155 | 132 | 18 | 22 | 20 | 19 | 52 | 1 |
| BERGSET | RENDALEN | 288 | 155 | 133 | 134 | 17 | 35 | 15 | 13 | 52 | 2 |
| TOLGA | TOLGA | 580 | 276 | 304 | 308 | 38 | 56 | 36 | 21 | 150 | 2 |
| TYNSET | TYNSET | 2 209 | 1 072 | 1 137 | 1 225 | 47 | 278 | 250 | 93 | 550 | 7 |
| ALVDAL | ALVDAL | 661 | 305 | 356 | 362 | 36 | 65 | 69 | 36 | 154 | 2 |
| FOLLDAL | FOLLDAL | 772 | 387 | 385 | 380 | 4 | 181 | 41 | 27 | 120 | 7 |
| OS | OS | 418 | 206 | 212 | 227 | 3 | 56 | 33 | 22 | 113 | |

TABELL 3.7. YRKESAKTIVE 16 ÅR OG OVER ETTER BOSTEDS- OG ARBEIDSSTEDSKOMMUNE. 25. - 31. OKTOBER 1980

| ARBEIDSSTED | BOSTED | | | | | | | | | | | | | | |
|--------------------------|-----------------|---------------|--------------------------|------------------------|--------------|---------------|----------------|-----------------------|----------------------|----------------------|--------------|---------------|---------------|----------------------|----------------|
| | FYLKET I ALT | 0401 HAMAR | 0402 KONGS- VINGER | 0412 RING- SAKER | 0414 VANG | 0415 LØTEN | 0417 STANGE | 0418 NORD- ODAL | 0419 SØR- ODAL | 0420 EID- SKOG | 0423 GRUE | 0425 ÅSNES | 0426 VÅLER | 0427 ELVE- RUM | 0428 TRYSIL |
| FYLKET I ALT | 61719 | 5891 | 5606 | 10441 | 3337 | 2302 | 5927 | 1243 | 2033 | 2010 | 1831 | 2613 | 1398 | 5691 | 2422 |
| 0401 HAMAR | 10818 | 4961 | 5 | 1266 | 1766 | 634 | 1885 | 3 | 2 | 1 | 1 | 8 | 12 | 207 | 20 |
| 0402 KONGSVINGER | 6391 | 1 | 5317 | 3 | 2 | - | 5 | 122 | 373 | 303 | 167 | 77 | 8 | 7 | 1 |
| 0412 RINGSAKER | 9485 | 238 | 1 | 8850 | 161 | 54 | 140 | 1 | 1 | - | 1 | 3 | 3 | 17 | 4 |
| 0414 VANG | 1645 | 229 | 2 | 96 | 1011 | 91 | 186 | 1 | - | - | 1 | - | - | 20 | 5 |
| 0415 LØTEN | 1361 | 28 | - | 16 | 42 | 1155 | 65 | - | - | - | - | - | 1 | 49 | - |
| 0417 STANGE | 4693 | 371 | 2 | 186 | 303 | 207 | 3507 | 8 | 1 | - | - | 2 | 2 | 32 | 5 |
| 0418 NORD-ODAL | 1016 | - | 8 | - | 1 | - | 2 | 966 | 37 | 2 | - | - | - | - | - |
| 0419 SØR-ODAL | 1881 | 1 | 90 | - | 1 | - | 10 | 131 | 1611 | 32 | 2 | 2 | 1 | - | - |
| 0420 EIDSKOG | 1784 | - | 103 | - | - | - | 1 | 2 | 6 | 1669 | - | 2 | - | 1 | - |
| 0423 GRUE | 1821 | - | 50 | - | - | 1 | 1 | 3 | 2 | - | 1569 | 170 | 10 | 8 | - |
| 0425 ÅSNES | 2357 | 1 | 14 | - | - | 3 | - | 1 | - | 1 | 80 | 2157 | 67 | 30 | 2 |
| 0426 VÅLER | 1475 | 5 | 5 | 1 | - | 7 | 3 | - | - | - | 5 | 162 | 1174 | 105 | 5 |
| 0427 ELVERUM | 5736 | 38 | 4 | 13 | 45 | 144 | 52 | - | - | 2 | 2 | 21 | 116 | 5133 | 52 |
| 0428 TRYSIL | 2319 | 1 | 3 | 2 | 2 | 1 | 3 | - | - | - | - | - | - | 5 | 2277 |
| 0429 ÅMOT | 1587 | 4 | 1 | 3 | 1 | 2 | - | - | - | - | 1 | - | 2 | 56 | 20 |
| 0430 STOR-ELVDAL | 1163 | 5 | 1 | 5 | 2 | - | 2 | - | - | - | 2 | 5 | 1 | 4 | 1 |
| 0432 RENDALEN | 686 | 1 | - | - | - | 1 | 1 | - | - | - | - | 1 | - | 9 | 1 |
| 0434 ENGERDAL | 543 | - | - | - | - | - | - | - | - | - | - | 2 | - | 1 | 16 |
| 0436 TOLGA | 675 | - | - | - | - | - | - | - | - | - | - | - | - | - | - |
| 0437 TYNSET | 2136 | 6 | - | - | - | 1 | 1 | - | - | - | - | 1 | 1 | 7 | 3 |
| 0438 ALVDAL | 916 | 1 | - | - | - | 1 | 3 | - | - | - | - | - | - | - | 2 |
| 0439 FOLLDAL | 589 | - | - | - | - | - | - | - | - | - | - | - | - | - | 8 |
| 0441 OS | 642 | - | - | - | - | - | - | - | - | - | - | - | - | - | - |
| I ANDRE FYLKER I ALT .. | 5148 | 221 | 542 | 849 | 110 | 99 | 395 | 479 | 495 | 245 | 182 | 278 | 121 | 301 | 208 |
| AV DETTE | | | | | | | | | | | | | | | |
| 123 OSLO H.D. | 3013 | 128 | 411 | 197 | 67 | 73 | 260 | 352 | 325 | 100 | 149 | 231 | 106 | 192 | 188 |
| 124 LILLESTRØM H.D. .. | 278 | 10 | 27 | 21 | 8 | 10 | 22 | 13 | 55 | 57 | 9 | 13 | 3 | 11 | 4 |
| 126 ØVRE ROMERIKE H.D. | 491 | 6 | - | 452 | 7 | 1 | 8 | - | - | - | - | 1 | - | 3 | 2 |
| 141 LILLEHAMMER H.D. | 328 | 5 | 30 | 12 | 5 | 1 | 50 | 99 | 96 | 1 | 2 | 6 | 2 | 9 | 1 |
| 143 OTTA H.D. | 163 | 3 | 3 | 6 | - | - | 1 | - | 1 | - | - | - | - | 3 | - |
| MED FAST OPPMØTEPlass . | 66867 | 6112 | 6148 | 11290 | 3447 | 2401 | 6322 | 1722 | 2528 | 2255 | 2013 | 2891 | 1519 | 5992 | 2630 |
| AV DETTE | | | | | | | | | | | | | | | |
| UTPENDLERE | 17283 | 1151 | 831 | 2440 | 2436 | 1246 | 2755 | 756 | 917 | 586 | 444 | 734 | 345 | 859 | 353 |
| ANNET OG UOPPG. ARB.STED | 8705 | 694 | 689 | 1331 | 382 | 322 | 857 | 253 | 294 | 311 | 280 | 419 | 234 | 806 | 384 |
| YRKESAKTIVE I ALT | 75572 | 6806 | 6837 | 12621 | 3829 | 2723 | 7179 | 1975 | 2822 | 2566 | 2293 | 3310 | 1753 | 6798 | 3014 |

K I L D E: FOLKE- OG BOLIGTELLING 1. NOVEMBER 1980.

Tabell 3.8. Yrkesaktive 16 år og over med reisetid over 45 min. til arbeidsstedet, etter bosteds- og arbeidsstedskommune. 25. - 31. oktober 1980

| Arbeidssted | Bosted | | | | | | | | | | | | |
|--------------------------------------|--------------|------------|------------------|----------------|-----------|------------|-------------|----------------|---------------|--------------|-----------|------------|--|
| | Fylket i alt | 0401 Hamar | 0402 Kongsvinger | 0412 Ringsaker | 0414 Vang | 0415 Løten | 0417 Stange | 0418 Nord-Odal | 0419 Sør-Odal | 0420 Eidskog | 0423 Grue | 0425 Åsnes | |
| Fylket i alt | 3 882 | 244 | 277 | 675 | 182 | 170 | 360 | 128 | 102 | 168 | 111 | 217 | |
| 0401 Hamar | 687 | 147 | 4 | 129 | 87 | 65 | 134 | 3 | 1 | - | 1 | 7 | |
| 0402 Kongsvinger | 439 | 1 | 215 | 2 | 1 | - | 3 | 55 | 40 | 37 | 26 | 51 | |
| 0412 Ringsaker .. | 604 | 22 | - | 491 | 24 | 15 | 25 | 1 | - | - | 1 | 2 | |
| 0414 Vang | 82 | 9 | 2 | 8 | 35 | 6 | 14 | 1 | - | - | 1 | - | |
| 0415 Løten | 60 | 7 | - | 5 | 2 | 35 | 2 | - | - | - | - | - | |
| 0417 Stange | 281 | 32 | 1 | 26 | 20 | 29 | 152 | 5 | 1 | - | - | 1 | |
| 0418 Nord-Odal .. | 47 | - | 3 | - | 1 | - | 1 | 39 | 2 | 1 | - | - | |
| 0419 Sør-Odal ... | 124 | - | 9 | - | 1 | - | 10 | 19 | 54 | 28 | 2 | 1 | |
| 0420 Eidskog | 124 | - | 18 | - | - | - | - | 2 | 2 | 100 | - | 1 | |
| 0423 Grue | 103 | - | 6 | - | - | - | - | 2 | 2 | - | 66 | 17 | |
| 0425 Åsnes | 141 | 1 | 8 | - | - | 2 | - | 1 | - | 1 | 10 | 104 | |
| 0426 Våler | 104 | 4 | 4 | 1 | - | 3 | 2 | - | - | - | - | 15 | |
| 0427 Elverum | 362 | 7 | 3 | 6 | 8 | 12 | 11 | - | - | 1 | 2 | 12 | |
| 0428 Trysil | 199 | 1 | 3 | 1 | 1 | 1 | 2 | - | - | - | - | - | |
| 0429 Åmot | 132 | 4 | - | 1 | 1 | 2 | - | - | - | - | - | - | |
| 0430 Stor-Elvdal | 99 | 4 | 1 | 5 | 1 | - | 1 | - | - | - | 2 | 3 | |
| 0432 Rendalen ... | 40 | 1 | - | - | - | - | - | - | - | - | - | 1 | |
| 0434 Engerdal ... | 36 | - | - | - | - | - | - | - | - | - | - | 1 | |
| 0436 Tolga | 18 | - | - | - | - | - | - | - | - | - | - | - | |
| 0437 Tynset | 102 | 4 | - | - | - | - | 1 | - | - | - | - | 1 | |
| 0438 Alvdal | 36 | - | - | - | - | - | 2 | - | - | - | - | - | |
| 0439 Foilidal | 38 | - | - | - | - | - | - | - | - | - | - | - | |
| 0441 Os | 24 | - | - | - | - | - | - | - | - | - | - | - | |
| I andre fylker i alt | 2 793 | 128 | 398 | 267 | 68 | 59 | 244 | 360 | 362 | 125 | 119 | 149 | |
| Av dette | | | | | | | | | | | | | |
| 123 Oslo h.d. ... | 2 030 | 89 | 325 | 110 | 45 | 47 | 167 | 302 | 284 | 76 | 101 | 124 | |
| 124 Lillestrøm h.d. | 191 | 7 | 25 | 13 | 5 | 6 | 15 | 11 | 51 | 27 | 5 | 9 | |
| 126 Øvre Rome- rike h.d. ... | 87 | 5 | - | 61 | 5 | 1 | 5 | - | - | - | - | 1 | |
| 141 Lillehammer h.d. | 139 | 4 | 19 | 9 | 5 | 1 | 28 | 39 | 16 | 1 | 2 | 4 | |
| 143 Otta h.d. ... | 35 | - | 2 | 3 | - | - | 1 | - | 1 | - | - | - | |
| Med fast oppmøte- plass | 6 675 | 372 | 675 | 942 | 250 | 229 | 604 | 488 | 464 | 293 | 230 | 366 | |
| Av dette | | | | | | | | | | | | | |
| Utpendlere | 4 466 | 225 | 460 | 451 | 215 | 194 | 452 | 449 | 410 | 193 | 164 | 262 | |
| Annet og uoppg. arbeidssted | 267 | 16 | 31 | 32 | 4 | 7 | 12 | 20 | 17 | 14 | 6 | 13 | |
| Yrkesaktive i alt | 6 942 | 388 | 706 | 974 | 254 | 236 | 616 | 508 | 481 | 307 | 236 | 379 | |

K i l d e: Folke- og boligteiling 1. november 1980.

Tabell 3.8 (forts.). Yrkesaktive 16 år og over med reisetid over 45 min. til arbeidsstedet, etter bosteds- og arbeidsstedskommune. 25. - 31. oktober 1980

| Arbeidssted | Bosted | | | | | | | | | | |
|----------------------------------|---------------|----------------------|----------------|--------------|-------------------------|-----------------------|-----------------------|---------------|----------------|----------------|--|
| | 0426 Våler | 0427 Elve- rum | 0428 Trysil | 0429 Åmot | 0430 Stor- Elvdal | 0432 Ren- dalen | 0434 Enger- dal | 0436 Tolga | 0437 Tynset | 0438 Alvdal | |
| Fylket i alt | 106 | 378 | 255 | 121 | 65 | 80 | 40 | 20 | 74 | 44 | |
| 0401 Hamar | 10 | 52 | 19 | 11 | 5 | 2 | 1 | 1 | 5 | 2 | |
| 0402 Kongsvinger | 5 | 3 | - | - | - | - | - | - | - | - | |
| 0412 Ringsaker | 3 | 10 | 2 | 4 | - | 1 | 1 | - | - | - | |
| 0414 Vang | - | 1 | 3 | 2 | - | - | - | - | - | - | |
| 0415 Løten | - | 5 | - | 2 | - | 1 | - | - | 1 | - | |
| 0417 Stange | - | 9 | 4 | 1 | - | - | - | - | - | - | |
| 0418 Nord-Odal | - | - | - | - | - | - | - | - | - | - | |
| 0419 Sør-Odal | - | - | - | - | - | - | - | - | - | - | |
| 0420 Eidskog | - | 1 | - | - | - | - | - | - | - | - | |
| 0423 Grue | 1 | 8 | - | - | - | - | - | - | 1 | - | |
| 0425 Åsnes | 7 | 6 | - | - | - | - | - | - | 1 | - | |
| 0426 Våler | 59 | 13 | 2 | 1 | - | - | - | - | - | - | |
| 0427 Elverum | 18 | 233 | 24 | 9 | 4 | 2 | 6 | - | 2 | 2 | |
| 0428 Trysil | - | 3 | 177 | 5 | - | - | 4 | 1 | - | - | |
| 0429 Åmot | 1 | 24 | 8 | 74 | 5 | 10 | 2 | - | - | - | |
| 0430 Stor-Elvdal | 1 | 4 | - | 7 | 47 | 17 | - | - | 1 | 3 | |
| 0432 Rendalen | - | 3 | 1 | 4 | - | 26 | - | - | 3 | 1 | |
| 0434 Engerdal | - | - | 6 | 1 | - | - | 24 | - | - | 2 | |
| 0436 Tolga | - | - | - | - | - | 1 | - | 12 | 1 | 1 | |
| 0437 Tynset | 1 | 3 | 1 | - | 2 | 19 | - | 4 | 53 | 7 | |
| 0438 Alvdal | - | - | 1 | - | 1 | 1 | - | 1 | 4 | 22 | |
| 0439 Follidal | - | - | 7 | - | 1 | - | 1 | - | - | 3 | |
| 0441 Os | - | - | - | - | - | - | 1 | 1 | 2 | 1 | |
| I andre fylker i alt | 62 | 154 | 109 | 55 | 21 | 30 | 4 | 3 | 27 | 7 | |
| Av dette | | | | | | | | | | | |
| 123 Oslo h.d. | 55 | 107 | 98 | 42 | 13 | 21 | 3 | - | 11 | 4 | |
| 124 Lillestrøm h.d. | 3 | 3 | 3 | 4 | - | 2 | - | 1 | - | 1 | |
| 126 Øvre Rome- rike h.d. | - | 3 | 1 | 2 | 1 | - | - | - | 1 | - | |
| 141 Lillehammer h.d. | 1 | 5 | 1 | 4 | - | - | - | - | - | - | |
| 143 Otta h.d. | - | - | - | - | - | 1 | - | - | 1 | 1 | |
| Med fast oppmøteplass | 168 | 532 | 364 | 176 | 86 | 110 | 44 | 23 | 101 | 51 | |
| Av dette | | | | | | | | | | | |
| Utpendlere | 109 | 299 | 187 | 102 | 39 | 84 | 20 | 11 | 48 | 29 | |
| Annet og uoppgitt arbeidssted | 11 | 31 | 15 | 12 | 4 | 6 | 4 | - | 5 | 4 | |
| Yrkesaktive i alt | 179 | 563 | 379 | 188 | 90 | 116 | 48 | 23 | 106 | 55 | |

TABELL 3.9. PERSONER 15 ÅR OG OVER 1. NOVEMBER 1970 SOM VAR YRKESAKTIVE VED FOLKETELLINGENE BÅDE I 1970 OG 1980. YRKESAKTIVE MED FORSKJELLIG BOSTEDSKOMMUNE PÅ DE TU TELLINGSTIDSPUNKTENE, ETTER NÆRING. KOMMUNE

| MED SAMME BG- STEDS- KOMMUNE | MED FORSKJELLIG | | | | | | |
|--|---|--|--|--|---|-----|-------|
| | FRAFLYTTEDE | | | | | | |
| | NÆRING I 1970 | | | | | | |
| I ALT | JORD- BRUK, SKOG- BRUK, FISKE OG FANGST | BERG- VERKS- DRIFT, INDU- STRI OG VANNFOR- SYNING, RANT- BYGGE- OG AN- LEGG- VIRK- SOMHET | VARE- HAN- DEL, HOTELL- OG RES- TAU- TELE- KMMU- VIRK- NIKA- SJONER | TRAN- SPORT, LAG- RING, POST OG TELE- KOMMUNIKASJONER | BANK- OG FIN- VIRKS., EIE- DUMS- DRIFT OG FORR.- MESSIG TJ.- YTING, OFFENT- LIG, SOSIAL OG PRIV. TJ.- YTING | | |
| HELE FYLKET | 45 962 | 9 373 | 725 | 2 935 | 1 650 | 732 | 3 092 |
| 127 KONGSVINGER H.D. | 10 026 | 1 585 | 118 | 543 | 270 | 134 | 479 |
| 0402 KONGSVINGER | 3 678 | 580 | 28 | 164 | 101 | 43 | 231 |
| 0418 NORD-ODAL | 1 247 | 196 | 13 | 81 | 34 | 15 | 48 |
| 0419 SØR-ODAL | 1 811 | 328 | 31 | 121 | 57 | 40 | 69 |
| 0420 EIDSKOG | 1 720 | 216 | 18 | 86 | 38 | 8 | 62 |
| 0423 GRUE | 1 570 | 265 | 28 | 91 | 40 | 28 | 69 |
| 131 HAMAR H.D. | 19 376 | 4 724 | 247 | 1 502 | 918 | 362 | 1 569 |
| 0401 HAMAR | 3 622 | 1 588 | 14 | 441 | 334 | 115 | 620 |
| 0412 RINGSAKER | 7 727 | 1 180 | 92 | 465 | 186 | 76 | 339 |
| 0414 VANG | 2 222 | 664 | 42 | 178 | 151 | 55 | 220 |
| 0415 LØTEN | 1 558 | 331 | 22 | 121 | 64 | 30 | 88 |
| 0417 STANGE | 4 247 | 961 | 77 | 297 | 183 | 86 | 302 |
| 132 FLISA H.D. | 3 329 | 695 | 46 | 214 | 86 | 48 | 279 |
| 0425 ÅSNES | 2 283 | 361 | 29 | 130 | 57 | 27 | 103 |
| 0426 VÅLER | 1 046 | 334 | 17 | 84 | 29 | 21 | 176 |
| 133 ELVERUM H.D. | 8 355 | 1 376 | 108 | 396 | 232 | 112 | 496 |
| 0427 ELVERUM | 3 853 | 660 | 22 | 169 | 105 | 46 | 308 |
| 0428 TRYSIL | 1 994 | 254 | 34 | 100 | 38 | 19 | 59 |
| 0429 ÅMOT | 1 174 | 226 | 18 | 77 | 41 | 19 | 64 |
| 0430 STOR-ELVDAL | 849 | 180 | 27 | 34 | 34 | 25 | 50 |
| 0434 ENGERDAL | 485 | 56 | 7 | 16 | 14 | 3 | 15 |
| 134 TYNSET H.D. | 4 876 | 993 | 206 | 280 | 144 | 76 | 269 |
| 0432 RENDALEN | 757 | 185 | 34 | 73 | 30 | 12 | 32 |
| 0436 TOLGA | 581 | 101 | 37 | 15 | 11 | 6 | 32 |
| 0437 TYNSET | 1 473 | 277 | 53 | 37 | 48 | 35 | 97 |
| 0438 ALVDAL | 817 | 203 | 30 | 95 | 16 | 12 | 44 |
| 0439 FOLLDAL | 627 | 110 | 17 | 45 | 17 | 1 | 30 |
| 0441 OS | 621 | 117 | 35 | 15 | 22 | 10 | 34 |

K I L D E R: FOLKE- OG BOLIGTELLING 1. NOVEMBER 1970 OG FOLKE- OG BOLIGTELLING 1. NOVEMBER 1980.

BOSTEDSKOMMUNE

TILFLYTTED

NÆRING I 1980

| I ALT | JORD- BRUK, SKOG- BRUK, FISKE OG FANGST | BERG- VERKS- DRIFT, INDU- STRI, KRAFT- OG VANNFOR- SYNING, BYGGE- OG AN- LEGG- VIRK- SUMHET | VARE- HAN- DEL, HOTELL- OG RES- TAU- RANT- VIRK- SOM- HET | TRAN- SPORT, LAG- RING, PCST OG TELE- KOMMU- NIKA- SJONER | BANK- OG FIN. VIRKS., FORSIKR.- VIRKS., EIENDOMS- DRIFT OG FORR.- MESSIG TJ. YTING, OFFENT- LIG, SOCIAL OG PRIV. TJ.- YTING | |
|----------|---|--|---|--|--|----------------------|
| 10 857 | 623 | 3 130 | 1 608 | 923 | 4 511 | HELE FYLKET |
| 2 548 | 97 | 875 | 362 | 273 | 931 | 127 KONGSVINGER H.D. |
| 1 341 | 29 | 429 | 186 | 168 | 526 | 0402 KONGSVINGER |
| 246 | 17 | 97 | 35 | 23 | 71 | 0418 NORD-ODAL |
| 454 | 21 | 171 | 68 | 46 | 145 | 0419 SØR-ODAL |
| 253 | 14 | 96 | 26 | 20 | 97 | 0420 EIDSKOG |
| 254 | 16 | 82 | 47 | 16 | 92 | 0423GRUE |
| 4 835 | 216 | 1 248 | 803 | 412 | 2 125 | 131 HAMAR H.D. |
| 1 351 | 12 | 306 | 274 | 130 | 624 | 0401 HAMAR |
| 1 404 | 86 | 408 | 212 | 86 | 599 | 0412 RINGSAKER |
| 576 | 25 | 138 | 99 | 52 | 259 | 0414 VANG |
| 502 | 33 | 142 | 80 | 48 | 196 | 0415 LØTEN |
| 1 002 | 60 | 254 | 138 | 96 | 447 | 0417 STANGE |
| 651 | 46 | 245 | 67 | 44 | 246 | 132 FLISA H.D. |
| 366 | 26 | 131 | 42 | 32 | 134 | 0425 ÅSNES |
| 285 | 20 | 114 | 25 | 12 | 112 | 0426 VÅLER |
| 1 953 | 126 | 558 | 278 | 133 | 846 | 133 ELVERUM H.D. |
| 1 127 | 40 | 313 | 157 | 72 | 538 | 0427 ELVERUM |
| 310 | 35 | 86 | 39 | 16 | 132 | 0428 TRYSIL |
| 243 | 23 | 97 | 37 | 17 | 67 | 0429 ÅMOT |
| 217 | 19 | 53 | 34 | 24 | 86 | 0430 STOR-ELVDAL |
| 56 | 9 | 9 | 11 | 4 | 23 | 0434 ENGERDAL |
| 870 | 138 | 204 | 98 | 61 | 363 | 134 TYNSET H.D. |
| 108 | 19 | 25 | 12 | 11 | 39 | 0432 RENDALEN |
| 94 | 23 | 17 | 3 | 4 | 47 | 0436 TOLGA |
| 352 | 36 | 78 | 48 | 25 | 163 | 0437 TYNSET |
| 92 | 16 | 20 | 14 | 6 | 35 | 0438 ALVDAL |
| 96 | 18 | 34 | 12 | 2 | 29 | 0439 FOLLDAL |
| 128 | 26 | 30 | 9 | 13 | 50 | 0441 OS |

Tabell 3.10. Sysselsatte i bergverksdrift, industri og bygge- og anleggsvirksomhet, etter kjønn.
Arbeidskontordistrikt. Årsgjennomsnitt 1980 og 1981

| Arbeidskontordistrikt ¹⁾ | Årsgjennomsnitt 1980 | | Årsgjennomsnitt 1981 | |
|--|-------------------------|------------------------|-------------------------|------------------------|
| | I alt | Av dette kvinner | I alt | Av dette kvinner |
| HELE FYLKET | | | | |
| 2 Bergverksdrift | 121 | 11 | 120 | 13 |
| 21 Bryting av kull | - | - | - | - |
| 22 Utvinning av råolje og naturgass | - | - | - | - |
| 23 Bryting og utvinning av malm | - | - | - | - |
| 29 Bergverksdrift ellers | 121 | 11 | 120 | 13 |
| 3 Industri | 15 333 | 3 428 | 15 283 | 3 592 |
| 31 Produksjon av næringsmidler, drikkevarer og tobaksvarer | 2 360 | 910 | 2 472 | 1 027 |
| 32 Produksjon av tekstilvarer, bekledningsvarer, lær og lærvarer | 1 057 | 767 | 1 067 | 770 |
| 33 Produksjon av trevarer | 5 664 | 537 | 5 490 | 525 |
| 34 Treforedling, grafisk produksjon og forlagsvirksomhet | 1 255 | (277) | 1 239 | (275) |
| 35 Produksjon av kjemiske produkter, mineralolje-, kull-, gummi- og plastprodukter | 902 | 349 | 881 | 373 |
| 36 Produksjon av mineralske produkter | 386 | 51 | 383 | 54 |
| 37 Produksjon av metaller | 498 | 84 | 503 | 83 |
| 38 Produksjon av verkstedprodukter | 3 072 | 410 | 3 101 | 439 |
| 39 Industriproduksjon ellers | 139 | 43 | 147 | 46 |
| 5 Bygge- og anleggsvirksomhet | 5 170 | 288 | 5 074 | 288 |
| 501 Byggevirksomhet | 3 278 | 168 | 3 226 | 179 |
| 502 Anleggsvirksomhet | (1 892) | (120) | (1 848) | (109) |
| 041 HAMAR OG HEDMARKSBYGDENE ARBEIDSKONTOR- DISTRIKT | | | | |
| 2 Bergverksdrift | 48 | 6 | 48 | 6 |
| 3 Industri | 7 471 | 1 554 | 7 440 | 1 569 |
| 5 Bygge- og anleggsvirksomhet | 1 569 | 69 | 1 467 | 71 |
| 042 KONGSVINGER OG OMLAND ARBEIDSKONTORDISTRIKT | | | | |
| 2 Bergverksdrift | 34 | 2 | 33 | 4 |
| 3 Industri | 3 022 | 888 | 3 145 | 1 022 |
| 5 Bygge- og anleggsvirksomhet | (1 457) | (96) | (1 395) | (101) |
| 043 SØR-ØSTERDAL ARBEIDSKONTORDISTRIKT | | | | |
| 2 Bergverksdrift | 8 | 2 | 9 | (2) |
| 3 Industri | 2 064 | 453 | 1 954 | 453 |
| 5 Bygge- og anleggsvirksomhet | 842 | 70 | 812 | (57) |
| 044 TRYSIL OG ENGERDAL ARBEIDSKONTORDISTRIKT | | | | |
| 2 Bergverksdrift | 0 | 0 | 1 | 0 |
| 3 Industri | 515 | 67 | 509 | 77 |
| 5 Bygge- og anleggsvirksomhet | 188 | (12) | 178 | (11) |
| 046 NORD-ØSTERDAL ARBEIDSKONTORDISTRIKT | | | | |
| 2 Bergverksdrift | 9 | 1 | 6 | 1 |
| 3 Industri | 543 | 141 | 553 | 151 |
| 5 Bygge- og anleggsvirksomhet | (657) | (31) | 762 | (37) |
| 047 SOLØR ARBEIDSKONTORDISTRIKT | | | | |
| 2 Bergverksdrift | 22 | 0 | 23 | 0 |
| 3 Industri | 1 718 | 325 | 1 682 | 320 |
| 5 Bygge- og anleggsvirksomhet | (457) | 10 | (460) | 11 |

1) Oversikt over de kommuner det enkelte arbeidskontordistrikt omfatter er gitt i vedlegg 1.

K i l d e: NOS Arbeidsmarkedstatistikk og materiale i Byrået.

Tabell 3.11. Statsansatte etter kjønn. Arbeidsstedskommune. 1980 og 1981

| Kommune | 1980 | | | 1981 | | |
|------------------------|-------|-------|---------|-------|-------|---------|
| | I alt | Menn | Kvinner | I alt | Menn | Kvinner |
| HELE FYLKET | 6 028 | 4 174 | 1 854 | 6 392 | 4 306 | 2 086 |
| 0401 Hamar | 1 909 | 1 452 | 457 | 2 023 | 1 502 | 521 |
| 0402 Kongsvinger | 1 285 | 663 | 622 | 1 378 | 697 | 681 |
| 0412 Ringsaker | 240 | 143 | 97 | 250 | 147 | 103 |
| 0414 Vang | 65 | 48 | 17 | 66 | 47 | 19 |
| 0415 Løten | 44 | 27 | 17 | 50 | 31 | 19 |
| 0417 Stange | 143 | 97 | 46 | 136 | 86 | 50 |
| 0418 Nord-Odal | 95 | 74 | 21 | 98 | 75 | 23 |
| 0419 Sør-Odal | 78 | 53 | 25 | 85 | 57 | 28 |
| 0420 Eidskog | 80 | 49 | 31 | 83 | 49 | 34 |
| 0423 Grue | 76 | 58 | 18 | 86 | 62 | 24 |
| 0425 Åsnes | 199 | 123 | 76 | 210 | 131 | 79 |
| 0426 Våler | 60 | 38 | 22 | 62 | 38 | 24 |
| 0427 Elverum | 397 | 290 | 107 | 453 | 322 | 131 |
| 0428 Trysil | 162 | 117 | 45 | 169 | 115 | 54 |
| 0429 Amot | 110 | 68 | 42 | 120 | 76 | 44 |
| 0430 Stor-Elvdal | 148 | 108 | 40 | 137 | 98 | 39 |
| 0432 Rendalen | 40 | 25 | 15 | 43 | 24 | 19 |
| 0434 Engerdal | 102 | 85 | 17 | 106 | 87 | 19 |
| 0436 Tolga | 27 | 17 | 10 | 37 | 17 | 20 |
| 0437 Tynset | 137 | 89 | 48 | 149 | 93 | 56 |
| 0438 Alvdal | 44 | 36 | 8 | 54 | 38 | 16 |
| 0439 Folldal | 19 | 15 | 4 | 27 | 17 | 10 |
| 0441 Os | 16 | 13 | 3 | 25 | 16 | 9 |
| Uoppgitt kommune | 552 | 486 | 66 | 545 | 481 | 64 |

K i l d e: Materiale i Byrådet.

Tabell 3.12. Statsansatte etter kjønn og næring. 1980 og 1981

| Nr. Næring | 1980 | | | 1981 | | |
|---|-------|-------|---------|-------|-------|---------|
| | I alt | Menn | Kvinner | I alt | Menn | Kvinner |
| I ALT | 6 028 | 4 174 | 1 854 | 6 392 | 4 306 | 2 086 |
| 1 Jordbruk, skogbruk, fiske og fangst | 233 | 218 | 15 | 236 | 219 | 17 |
| 3 Industri | 156 | 151 | 5 | 160 | 157 | 3 |
| 38422 Reparasjon av jernbane- og sporvognmaterieil | 156 | 151 | 5 | 160 | 157 | 3 |
| 5 Bygge- og anleggsvirksomhet | 312 | 302 | 10 | 306 | 296 | 10 |
| 5021 Alminnelig anleggsvirksomhet .. | 312 | 302 | 10 | 306 | 296 | 10 |
| 7 Transport, lagring, post og telekommunikasjoner | 2 459 | 1 795 | 664 | 2 743 | 1 889 | 854 |
| 71 Transport og lagring | 978 | 929 | 49 | 1 006 | 949 | 57 |
| 72 Post- og telekommunikasjoner | 1 481 | 866 | 615 | 1 737 | 940 | 797 |
| 8 Bank- og finansieringsvirksomhet, forsikringsvirksomhet, eiendomsdrift og forretningsmessig tjenesteyting | 57 | 55 | 2 | 71 | 66 | 5 |
| 9 Offentlig, sosial og private tjenesteyting | 2 805 | 1 647 | 1 158 | 2 871 | 1 674 | 1 197 |
| Av dette: | | | | | | |
| 9121 Generell statsadministrasjon .. | 689 | 462 | 227 | 681 | 443 | 238 |
| 9124 Statsadministrasjon med tilknytning til helse- og andre sosialtjenester | 271 | 88 | 183 | 281 | 87 | 194 |
| 9125 Statsadministrasjon med tilknytning til næringsliv | 213 | 151 | 62 | 269 | 184 | 85 |
| 9129 Statsadministrasjon ellers | 1 185 | 712 | 473 | 1 154 | 708 | 446 |
| 9333-9338 Helsetjenester | 169 | 76 | 93 | 178 | 82 | 96 |
| 9391 Religiøs virksomhet | 58 | 53 | 5 | 58 | 50 | 8 |
| Andre næringer | 6 | 6 | - | 5 | 5 | - |

K i l d e: Materiale i Byrået.

Tabell 3.13. Ansatte i skoleverket etter kjønn. Arbeidsstedskommune. 1980 og 1981

| Kommune | 1980 | | | 1981 | | |
|------------------------|-------|-------|---------|-------|-------|---------|
| | I alt | Menn | Kvinner | I alt | Menn | Kvinner |
| HELE FYLKET | 3 145 | 1 560 | 1 585 | 3 288 | 1 586 | 1 642 |
| 0401 Hamar | 418 | 226 | 192 | 420 | 224 | 196 |
| 0402 Kongsvinger | 279 | 143 | 136 | 296 | 148 | 148 |
| 0412 Ringsaker | 482 | 229 | 253 | 498 | 242 | 256 |
| 0414 Vang | 146 | 76 | 70 | 149 | 76 | 73 |
| 0415 Løten | 81 | 33 | 48 | 80 | 31 | 49 |
| 0417 Stange | 257 | 123 | 134 | 259 | 122 | 137 |
| 0418 Nord-Odal | 55 | 19 | 36 | 57 | 22 | 35 |
| 0419 Sør-Odal | 101 | 45 | 56 | 102 | 46 | 56 |
| 0420 Eidskog | 68 | 36 | 32 | 76 | 39 | 37 |
| 0423 Grue | 69 | 33 | 36 | 69 | 32 | 37 |
| 0425 Åsnes | 161 | 77 | 84 | 170 | 83 | 87 |
| 0426 Våler | 65 | 27 | 38 | 62 | 24 | 38 |
| 0427 Elverum | 345 | 179 | 166 | 354 | 178 | 176 |
| 0428 Trysil | 119 | 61 | 58 | 117 | 61 | 56 |
| 0429 Amot | 59 | 33 | 26 | 58 | 30 | 28 |
| 0430 Stor-Elvdal | 100 | 43 | 57 | 106 | 52 | 54 |
| 0432 Rendalen | 33 | 14 | 19 | 34 | 16 | 18 |
| 0434 Engerdal | 27 | 15 | 12 | 29 | 15 | 14 |
| 0436 Tolga | 27 | 11 | 16 | 28 | 11 | 17 |
| 0437 Tynset | 136 | 79 | 57 | 139 | 74 | 65 |
| 0438 Alvdal | 52 | 25 | 27 | 58 | 27 | 31 |
| 0439 Follidal | 33 | 17 | 16 | 33 | 18 | 15 |
| 0441 Os | 32 | 16 | 16 | 34 | 15 | 19 |

K i l d e: Materiale i Byrået.

TAPELL 5.1A. PERSONER MELDT TIL ARBEIDS- OG SJØMANNSKONTORENE SOM HELT ARBEIDSLØSE, ETTER KJØNN OG ALDER.

KOMMUNE, ÅRSGJENNOMSNITT OG MÅNEDSTALL FOR JANUAR OG JULI, 1980 OG 1981

| ALDERSGRUPPE HANDELSDISTRIKT KOMMUNE | 1980 | | | | | | 1981 | | | | | |
|--|-----------------|--------------|------------|--------------|------|--------------|-----------------|--------------|------------|--------------|------|--------------|
| | ÅRSGJENNOMSNITT | | MÅNEDSTALL | | | | ÅRSGJENNOMSNITT | | MÅNEDSTALL | | | |
| | | | JANUAR | | JULI | | | | JANUAR | | JULI | |
| | MENN | KVIN- NER | MENN | KVIN- NER | MENN | KVIN- NER | MENN | KVIN- NER | MENN | KVIN- NER | MENN | KVIN- NER |
| HELE FYLKET | 722 | 571 | 1102 | 648 | 497 | 550 | 978 | 706 | 1384 | 755 | 647 | 615 |
| ALDERSGRUPPE | | | | | | | | | | | | |
| UNDER 30 ÅR | .. | .. | 482 | 284 | 235 | 303 | .. | .. | 653 | 298 | 334 | 298 |
| 30-49 ÅR | .. | .. | 283 | 232 | 108 | 166 | .. | .. | 342 | 312 | 143 | 205 |
| 50-59 | .. | .. | 151 | 88 | 62 | 54 | .. | .. | 205 | 101 | 70 | 76 |
| 60-64 | .. | .. | 94 | 27 | 43 | 15 | .. | .. | 111 | 28 | 52 | 18 |
| 65 ÅR OG OVER | .. | .. | 88 | 16 | 48 | 4 | .. | .. | 73 | 16 | 43 | 17 |
| 127 KONGSVINGER H.D. | 148 | 129 | 196 | 146 | 131 | 113 | 190 | 185 | 248 | 172 | 148 | 182 |
| 0402 KONGSVINGER | 68 | 44 | 70 | 36 | 61 | 54 | 71 | 62 | 104 | 54 | 59 | 69 |
| 0418 NORD-ODAL | 15 | 11 | 30 | 14 | 10 | 5 | 14 | 25 | 17 | 12 | 10 | 28 |
| 0419 SØR-ODAL | 17 | 15 | 31 | 16 | 19 | 8 | 33 | 14 | 42 | 8 | 23 | 14 |
| 0420 EIDSKOG | 20 | 42 | 29 | 62 | 12 | 30 | 29 | 42 | 34 | 59 | 24 | 33 |
| 0423 GRUE | 29 | 17 | 36 | 18 | 29 | 16 | 39 | 38 | 51 | 39 | 32 | 38 |
| 131 HAMAR H.D. | 272 | 194 | 419 | 248 | 191 | 165 | 387 | 235 | 527 | 268 | 253 | 174 |
| 0401 HAMAR | 54 | 40 | 65 | 45 | 47 | 44 | 85 | 44 | 115 | 39 | 72 | 40 |
| 0412 RINGSAKER | 86 | 91 | 140 | 126 | 52 | 56 | 133 | 106 | 181 | 132 | 80 | 66 |
| 0414 VANG | 32 | 18 | 60 | 27 | 22 | 16 | 40 | 22 | 57 | 36 | 27 | 13 |
| 0415 LØTEN | 34 | 16 | 54 | 22 | 21 | 16 | 36 | 27 | 46 | 24 | 14 | 25 |
| 0417 STANGE | 65 | 29 | 100 | 28 | 49 | 33 | 94 | 37 | 128 | 37 | 60 | 30 |
| 132 FLISA H.D. | 104 | 94 | 160 | 112 | 54 | 90 | 136 | 96 | 214 | 116 | 76 | 90 |
| 0425 RSNES | 72 | 68 | 107 | 90 | 45 | 60 | 95 | 68 | 153 | 83 | 51 | 61 |
| 0426 VÅLER | 31 | 26 | 53 | 22 | 9 | 30 | 41 | 28 | 61 | 33 | 25 | 29 |
| 133 ELVERUM H.D. | 164 | 134 | 262 | 124 | 103 | 163 | 221 | 168 | 323 | 166 | 143 | 149 |
| 0427 ELVERUM | 83 | 79 | 116 | 70 | 65 | 100 | 115 | 90 | 167 | 92 | 65 | 71 |
| 0428 TRYSIL | 50 | 35 | 106 | 38 | 30 | 32 | 48 | 35 | 80 | 38 | 28 | 43 |
| 0429 RØMØ | 10 | 9 | 16 | 7 | 4 | 11 | 31 | 15 | 31 | 14 | 34 | 13 |
| 0430 STOR-ELVDAL | 10 | 7 | 19 | 4 | 3 | 19 | 12 | 15 | 24 | 12 | 6 | 18 |
| 0434 ENGERDAL | 11 | 3 | 5 | 5 | 1 | 1 | 15 | 12 | 21 | 10 | 10 | 4 |
| 134 TYNSET H.D. | 34 | 21 | 61 | 17 | 18 | 19 | 44 | 22 | 72 | 33 | 27 | 20 |
| 0432 RENDALEN | 8 | 5 | 15 | 3 | 4 | 4 | 9 | 7 | 12 | 8 | 4 | 7 |
| 0436 TOLGA | 6 | 1 | 11 | - | 3 | - | 4 | 2 | 9 | 3 | 1 | 3 |
| 0437 TYNSET | 11 | 4 | 18 | 4 | 5 | 3 | 20 | 3 | 37 | 8 | 16 | 3 |
| 0438 ALVDAL | 2 | 2 | 2 | 1 | 1 | 6 | 3 | 4 | 4 | 6 | 2 | 3 |
| 0439 FØLLDAL | 5 | 4 | 7 | 5 | 4 | 2 | 5 | 4 | 6 | 3 | 4 | 3 |
| 0441 OS | 3 | 4 | 8 | 4 | 1 | 4 | 2 | 2 | 4 | 5 | - | 1 |
| UOPPGITT KOMMUNE | - | - | 4 | 1 | - | - | - | - | - | - | - | - |

1) SOM REGEL BOSTEDSKOMMUNE.

2) TALLENE FOR ALDERSGRUPPENE ER FRAMKOMMET VED Å SUMMERE TALL FOR ARBEIDSKONTORDISTRIKTENE I FYLKET. GRENSENE FOR ARBEIDSKONTORDISTRIKTENE FØLGER IKKE ALLTID FYLKESGRENSENE. SE VEDLEGG 1.

KILDE: ARBEIDSDIREKTORATET.

4. NASJONALREGNSKAP

Tabellene 4.1-4.7

Fylkesfordelt nasjonalregnskap 1976 bygger på realregnskapet i nasjonalregnskapet for 1976.

Bruttoproduksjonsverdien i en produksjonssektor er verdien av de varer og tjenester som sektoren produserer i løpet av en periode.

Bruttoproduktet i en sektor er sektorens bruttoproduksjonsverdi fratrukket dens vareinnsats dvs. verdien av anvendte råvarer, vedlikeholdsutgifter o.l. i produksjonsprosessen i løpet av perioden. Ved å summere bruttoproduktene i de enkelte sektorene kommer en fram til bruttonasjonalproduktet.

Kapitalslitet i en sektor er den beregnede verdireduksjonen av sektorens faste realkapital som følge av slitasje og elde. En sektors nettoprodukt er bruttoproduktet fratrukket kapitalslitet. Tilsvarende er nettonasjonalproduktet lik bruttonasjonalproduktet fratrukket summen av kapitalslitet i alle sektorer.

Importen omfatter varer og tjenester som Norge har mottatt fra utlandet.

Eksporten omfatter de varer og tjenester som er levert til utlandet.

Det private konsum omfatter varer og tjenester som i årets løp nyttes av landets husholdninger eller av konsumentorganisasjoner, dvs. private foreninger og institusjoner uten ervervs karakter. Varige konsumgoder som biler, møbler og klær, regnes som konsumert i det år de blir anskaffet, men for boliger har en gjort et unntak og i stedet hvert år tatt med i det private konsum et beløp for beregnet husleie.

Det offentlige konsum omfatter kapitalslit på den offentlige konsumkapitalen, lønnskostnader og utgifter til varer og tjenester disponert av statsforvaltningen, trygdeforvaltningen og kommuneforvaltningen for løpende administrative og forvaltningsmessige formål, men ikke vare- og tjenesteforbruket ved offentlige foretak. Posten er beregnet netto, idet det er gjort fradrag for varer og tjenester som stats- og kommuneforvaltningen har ytt private mot betaling i form av forskjellige slags gebyrer.

Bruttoinvestering omfatter bruttoanskaffelser av offentlig konsumkapital og bruttoanskaffelser av produksjonskapital inklusive lagerendringer i private og offentlige bedrifter, herunder boliger. Differansen mellom bruttoinvestering og kapitalslit betegnes nettoinvestering og gir uttrykk for tilveksten i realkapitalen. Den offentlige konsumkapital omfatter offentlig forvaltnings investeringer i sivile bygg og anlegg, biler, maskiner osv.

Som et mål for den godtgjøring produksjonsfaktorene i en sektor oppnår for sin innsats, nyttes faktorinntekten. Faktorinntekten i en sektor er definert som nettoproduktet i sektoren minus indirekte skatter som sektoren betaler pluss subsidier som sektoren mottar. Ved å summere faktorinntektene i de enkelte sektorene kommer en fram til den totale faktorinntekt for nasjonen. Faktorinntekten kan deles i lønnskostnader og driftsresultat. Som lønnskostnader regnes all inntekt opptjent ved arbeid i andres tjeneste. Driftsresultatet er den rest som står til disposisjon for foretakenes eiere til renter av fremmedkapital og som godtgjøring for innsats av eget arbeid og egen kapital.

TABELL 4.1. PRODUKSON OG FAKTORINNEKT. FYLKET. 1976

| PRODUKSJON OG FAKTORINNEKT | FYLKET | LANDS- DELEN | HELE LANDET | RELATIVE TALL | | | ANDELER | |
|----------------------------|--------|-----------------|----------------|---------------|-----------------|----------------|------------------------|-----------------|
| | | | | FYLKET | LANDS- DELEN | HELE LANDET | FYLKET | LANDS- DELEN |
| | | | | 100000 KR | | | BRUTTOPRODUKSJON = 100 | |
| BRUTTOPRODUKSJON..... | 115315 | 1678566 | 3639478 | 100.0 | 100.0 | 100.0 | 3.2 | 46.1 |
| - VAREINNSATS..... | 60141 | 874799 | 1932384 | 52.2 | 52.1 | 53.1 | 3.1 | 45.3 |
| BRUTTOPRODUKT..... | 55174 | 803767 | 1707094 | 47.8 | 47.9 | 46.9 | 3.2 | 47.1 |
| - KAPITALSLIT..... | 6183 | 85844 | 253268 | 5.4 | 5.1 | 7.0 | 2.4 | 33.9 |
| NETTOPRODUKT..... | 48991 | 717923 | 1453826 | 42.5 | 42.8 | 39.9 | 3.4 | 49.4 |
| - INDIREKTE SKATTER..... | 6919 | 118728 | 310114 | 6.0 | 7.1 | 8.5 | 2.2 | 38.3 |
| + SUBSIDIER..... | 3936 | 41105 | 116241 | 3.4 | 2.4 | 3.2 | 3.4 | 35.4 |
| FAKTORINNEKT..... | 46008 | 640300 | 1259953 | 39.9 | 38.1 | 34.6 | 3.7 | 50.8 |
| LØNNSKOSTNADER..... | 34059 | 522450 | 999924 | 29.5 | 31.1 | 27.5 | 3.4 | 52.2 |
| DRIFTSRESULTAT..... | 11949 | 117850 | 260029 | 10.4 | 7.0 | 7.1 | 4.6 | 45.3 |

KILDER: NOS FYLKESFORDELT NASJONALREGNSKAP 1976 OG MATERIALE I BYRÅET.

TABELL 4.2. BRUTTOPRODUKT ETTER ANVENDELSE. FYLKET. 1976

| ANVENDELSESTYPE | FYLKET | LANDS- DELEN | HELE LANDET | RELATIVE TALL | | | ANDELER | |
|--------------------------------------|--------|-----------------|----------------|---------------|-----------------|----------------|---------------------|-----------------|
| | | | | FYLKET | LANDS- DELEN | HELE LANDET | FYLKET | LANDS- DELEN |
| | | | | 100000 KR | | | BRUTTOPRODUKT = 100 | |
| PRIVAT KONSUM..... | 35531 | 450835 | 894864 | 64.4 | 56.1 | 52.4 | 4.0 | 50.4 |
| OFFENTLIG KONSUM..... | 10877 | 149422 | 340863 | 19.7 | 18.6 | 20.0 | 3.2 | 43.8 |
| BRUTTOINVESTERING..... | 17045 | 193812 | 633767 | 30.9 | 24.1 | 37.1 | 2.7 | 30.6 |
| BRUTTOINVESTERING I FAST REALKAPITAL | 17045 | 193812 | 620010 | 30.9 | 24.1 | 36.3 | 2.7 | 31.3 |
| LAGERENDRING..... | - | - | 13757 | - | - | 0.8 | - | - |
| EKSपोर्टOVERSKUDD..... | - | - | -162400 | - | - | -9.5 | - | - |
| EKSपोर्ट..... | - | - | 701730 | - | - | 41.1 | - | - |
| IMPORT..... | - | - | 864130 | - | - | 50.6 | - | - |
| OVERSKUDD/UNDERSKUDD..... | -8279 | 9698 | - | -15.0 | 1.2 | - | - | - |
| BRUTTOPRODUKT..... | 55174 | 803767 | 1707094 | 100.0 | 100.0 | 100.0 | 3.2 | 47.1 |

KILDER: NOS FYLKESFORDELT NASJONALREGNSKAP 1976 OG MATERIALE I BYRÅET.

TABELL 4.3. PRIVAT KONSUM PR. INNBYGGER ETTER KONSUMGRUPPE. FYLKET. 1976

| KONSUMGRUPPE | FYLKET | LANDS- DELEN | HELE LANDET | RELATIVE TALL | | | ANDELER | |
|---|--------|-----------------|----------------|---------------|-----------------|----------------|--------------------------|-----------------|
| | | | | FYLKET | LANDS- DELEN | HELE LANDET | FYLKET | LANDS- DELEN |
| | | | | KR | | | PRIV.KONS.PR.INNB. = 100 | |
| MATVARER..... | 4531 | 4859 | 4801 | 23.4 | 21.1 | 21.6 | 94.4 | 101.2 |
| DRIKKEVARER OG TOBAKK..... | 1557 | 1851 | 1617 | 8.0 | 8.0 | 7.3 | 96.3 | 114.5 |
| KLÆR OG SKOTØY..... | 1755 | 2070 | 1984 | 9.1 | 9.0 | 8.9 | 88.5 | 104.3 |
| BOLIG, LYS OG BRENSEL..... | 3091 | 3510 | 3098 | 16.0 | 15.3 | 13.9 | 99.8 | 113.3 |
| MØBLER OG HUSHOLDNINGS- ARTIKLER..... | 1859 | 2146 | 2078 | 9.6 | 9.3 | 9.3 | 89.5 | 103.3 |
| HELSEPLEIE..... | 729 | 1112 | 965 | 3.8 | 4.8 | 4.3 | 75.5 | 115.2 |
| TRANSPORT, POST- OG TELETJENESTER..... | 2163 | 3163 | 3097 | 11.2 | 13.7 | 13.9 | 69.8 | 102.1 |
| FRITIDSSYSLER OG UTDANNING..... | 1743 | 1989 | 1939 | 9.0 | 8.6 | 8.7 | 89.9 | 102.6 |
| ANNET KONSUM..... | 1938 | 2313 | 2166 | 10.0 | 10.1 | 9.7 | 89.5 | 106.8 |
| KORREKSJONSPOSTER..... | - | - | 531 | - | - | 2.4 | - | - |
| PRIVAT KONSUM..... | 19366 | 23013 | 22276 | 100.0 | 100.0 | 100.0 | 86.9 | 103.3 |

KILDER: NOS FYLKESFORDELT NASJONALREGNSKAP 1976 OG MATERIALE I BYRÅET.

TABELL 4.4. BRUTTOPRODUKT ETTER PRODUKSJONSSEKTOR, FYLKET, 1976

| PRODUKSJONSSEKTOR | FYLKET | LANDS- DELEN | HELE LANDET | RELATIVE TALL | | | ANDELER | |
|---|--------|-----------------|----------------|---------------|-----------------|----------------|---------------------|-----------------|
| | | | | FYLKET | LANDS- DELEN | HELE LANDET | FYLKET | LANDS- DELEN |
| | | | | 100000 KR | | | BRUTTOPRODUKT = 100 | |
| JORDBRUK..... | 4594 | 21728 | 57982 | 8.3 | 2.7 | 3.4 | 7.9 | 37.5 |
| SKOGBRUK..... | 3983 | 13359 | 16905 | 7.2 | 1.7 | 1.0 | 23.6 | 79.0 |
| FISKE OG FANGST..... | - | 248 | 21592 | - | - | 1.3 | - | 1.1 |
| BERGVERKSDRIFT..... | 161 | 3057 | 10200 | 0.3 | 0.4 | 0.6 | 1.6 | 30.0 |
| UTVINNING AV RØLJE OG NATURGASS..... | - | - | 61206 | - | - | 3.6 | - | - |
| FISKEFØREDLING..... | : | -95 | 7357 | : | - | 0.4 | : | -1.3 |
| NÆRINGSMIDDELINDUSTRI..... | 620 | 10880 | 10363 | 1.1 | 1.4 | 0.6 | 6.0 | 105.0 |
| PRODUKSJON AV DRILLEVARER..... | 365 | 7010 | 12573 | 0.7 | 0.9 | 0.7 | 2.9 | 55.8 |
| PRODUKSJON AV TOBAKKSVARER..... | - | : | 8175 | - | : | 0.5 | - | : |
| PRODUKSJON AV TEKSTILVARER OG KLÆR..... | 529 | 6243 | 15365 | 1.0 | 0.8 | 0.9 | 3.4 | 40.6 |
| PRODUKSJON AV LÆR, LÆR- OG SKINNVARER OG SKOTØY..... | 268 | : | 1973 | 0.5 | : | 0.1 | 13.6 | : |
| PROD. AV TREVARER UNNTATT MØBLER OG INNR. AV TRE..... | 5040 | 14546 | 26196 | 9.1 | 1.8 | 1.5 | 19.2 | 55.5 |
| PRODUKSJON AV MØBLER OG INNREDNINGER AV TRE..... | 408 | 3514 | 10058 | 0.7 | 0.4 | 0.6 | 4.1 | 34.9 |
| TREFØREDLING..... | 429 | 13250 | 16947 | 0.8 | 1.6 | 1.0 | 2.5 | 78.2 |
| GRAFISK PRODUKSJON OG FORLAGSVIRKSOMHET..... | 523 | 19566 | 26821 | 0.9 | 2.4 | 1.6 | 1.9 | 73.0 |
| PROD. AV KJEMISKE RÅVARER..... | : | 7898 | 11147 | : | 1.0 | 0.7 | : | 70.9 |
| PRODUKSJON AV KJEMISK- TEKNISKE PRODUKTER..... | 203 | : | 9589 | 0.4 | : | 0.6 | 2.1 | : |
| RAFFINERING OG PRODUKSJON AV JORDOLJE OG KULLPROD..... | : | : | 6251 | : | : | 0.4 | : | : |
| PRODUKSJON OG REPARASJON AV GUMMIPRODUKTER..... | 199 | 2250 | 2682 | 0.4 | 0.3 | 0.2 | 7.4 | 83.9 |
| PRODUKSJON AV PLASTVARER..... | 486 | 4782 | 7144 | 0.9 | 0.6 | 0.4 | 6.8 | 66.9 |
| PROD. AV KERAMISKE PROD..... | - | : | 1353 | - | : | 0.1 | - | : |
| PROD. AV GLASS, GLASSVARER OG MIN. PROD. ELLERS..... | 385 | 10421 | 15219 | 0.7 | 1.3 | 0.9 | 2.5 | 68.5 |
| PROD. AV JERN, STÅL OG FERROLEGERINGER..... | 351 | 5761 | 14539 | 0.6 | 0.7 | 0.9 | 2.4 | 39.6 |
| PROD. AV IKKE-JERNHOLDIGE METALLER..... | 184 | 3074 | 11358 | 0.3 | 0.4 | 0.7 | 1.6 | 27.1 |
| PROD. AV METALLVARER..... | 939 | 15712 | 26532 | 1.7 | 2.0 | 1.6 | 3.5 | 59.2 |
| PROD. AV MASKINER OG OLJEPLATTFORMER..... | 1072 | 14285 | 30315 | 1.9 | 1.8 | 1.8 | 3.5 | 47.1 |
| PROD. AV ELEKTR. APPARATER OG MATERIELL..... | 410 | 21327 | 25257 | 0.7 | 2.7 | 1.5 | 1.6 | 84.4 |
| BYGGING AV FARTØYER..... | : | 14333 | 33612 | : | 1.8 | 2.0 | : | 42.6 |
| PRODUKSJON AV ANDRE TRANSPORTMIDLER..... | 266 | 4986 | 7955 | 0.5 | 0.6 | 0.5 | 3.3 | 62.7 |
| PROD. AV TEKN. OG VITENSK. INSTRUMENTER M.V..... | - | 894 | 1112 | - | 0.1 | 0.1 | - | 80.4 |
| ANNEN INDUSTRIPRODUKSJON..... | 65 | : | 3266 | 0.1 | : | 0.2 | 2.0 | : |
| KRAFT- OG VANNFORSYNING..... | 2091 | 27443 | 57363 | 3.8 | 3.4 | 3.4 | 3.6 | 47.8 |
| BYGGE- OG ANLEGGSVIRKSOM- HET INKL. OLJEBORING..... | 5185 | 53414 | 127849 | 9.4 | 6.6 | 7.5 | 4.1 | 41.8 |
| VAREHANDEL M.V..... | 5265 | 156473 | 337718 | 9.5 | 19.5 | 19.8 | 1.6 | 46.3 |
| HOTELL- OG RESTAURANDRIFT..... | 776 | 12268 | 22185 | 1.4 | 1.5 | 1.3 | 3.5 | 55.3 |
| UTENRIKS SJØFART..... | 402 | 12077 | 76468 | 0.7 | 1.5 | 4.5 | 0.5 | 15.8 |
| ANNEN SAMFERDSEL..... | 4061 | 54980 | 112652 | 7.4 | 6.8 | 6.6 | 3.6 | 48.8 |
| BANK- OG FORSIKRINGSVIRK..... | 1210 | 34350 | 53414 | 2.2 | 4.3 | 3.1 | 2.3 | 64.3 |
| EIENDOMSDRIFT..... | 3454 | 47519 | 81556 | 6.3 | 5.9 | 4.8 | 4.2 | 58.3 |
| FORRETNINGSMESSIG TJ.YTING..... | 593 | 27852 | 36856 | 1.1 | 3.5 | 2.2 | 1.6 | 75.6 |
| SOSIAL OG PRIVAT TJ.YTING..... | 3387 | 53101 | 89093 | 6.1 | 6.6 | 5.2 | 3.8 | 59.6 |
| KORR. FRIE BANKTJENESTER..... | -1113 | -32566 | -49587 | -2.0 | -4.1 | -2.9 | 2.2 | 65.7 |
| STATS- OG TRYKDEFORVALTN..... | 1537 | 41281 | 93899 | 2.8 | 5.1 | 5.5 | 1.6 | 44.0 |
| KOMMUNEFORVALTNINGEN..... | 6709 | 77262 | 156584 | 12.2 | 9.6 | 9.2 | 4.3 | 49.3 |
| BRUTTOPRODUKT I ALT..... | 55174 | 803767 | 1707094 | 100.0 | 100.0 | 100.0 | 3.2 | 47.1 |

KILDER: NOS FYLKESFORDELT NASJONALREGNSKAP 1976 OG MATERIALE I BYRÅET.

TABELL 4.5. STATLIG KONSUM ETTER FORMÅLSGRUPPE. FYLKET. 1976

| FORMÅLSGRUPPE | FYLKET | LANDS- DELEN | HELE LANDET | RELATIVE TALL | | | ANDELER | |
|--|--------|-----------------|----------------|---------------|-----------------|----------------|----------------------|-----------------|
| | | | | FYLKET | LANDS- DELEN | HELE LANDET | FYLKET | LANDS- DELEN |
| | | | | 100000 KR | | | STATLIG KONSUM = 100 | |
| ALMINNELIG OFFENTLIG TJENESTEYTING..... | 738 | 18356 | 28720 | 31.8 | 33.8 | 19.9 | 2.6 | 63.9 |
| FORSVAR..... | 5 | 2306 | 52915 | 0.2 | 4.2 | 36.7 | - | 4.4 |
| UNDERVISNING..... | 370 | 10305 | 20204 | 15.9 | 19.0 | 14.0 | 1.8 | 51.0 |
| HELSESTELL..... | 35 | 6053 | 6749 | 1.5 | 11.1 | 4.7 | 0.5 | 89.7 |
| SOSIAL TRYGD OG VELFERD..... | 258 | 4110 | 7058 | 11.1 | 7.6 | 4.9 | 3.7 | 58.2 |
| BOLIGFORMÅL M.V..... | 16 | 198 | 434 | 0.7 | 0.4 | 0.3 | 3.7 | 45.6 |
| REKREASJON, KULTURELLE OG RELIGIØSE FORMÅL..... | 75 | 1646 | 2607 | 3.2 | 3.0 | 1.8 | 2.9 | 63.1 |
| NÆRINGSØKONOMISKE FORMÅL..... | 824 | 10973 | 25052 | 35.5 | 20.2 | 17.4 | 3.3 | 43.8 |
| ANDRE FORMÅL..... | - | 396 | 515 | - | 0.7 | 0.4 | - | 76.9 |
| I ALT..... | 2321 | 54343 | 144254 | 100.0 | 100.0 | 100.0 | 1.6 | 37.7 |

KILDER: NOS FYLKESFORDELT NASJONALREGNSKAP 1976 OG MATERIALE I BYRÅET.

TABELL 4.6. KOMMUNALT KONSUM ETTER FORMÅLSGRUPPE. FYLKET. 1976

| FORMÅLSGRUPPE | FYLKET | LANDS- DELEN | HELE LANDET | RELATIVE TALL | | | ANDELER | |
|--|--------|-----------------|----------------|---------------|-----------------|----------------|------------------------|-----------------|
| | | | | FYLKET | LANDS- DELEN | HELE LANDET | FYLKET | LANDS- DELEN |
| | | | | 100000 KR | | | KOMMUNALT KONSUM = 100 | |
| ALMINNELIG OFFENTLIG TJENESTEYTING..... | 615 | 7796 | 14751 | 7.2 | 8.2 | 7.5 | 4.2 | 52.9 |
| FORSVAR..... | 2 | 28 | 47 | - | - | - | 4.3 | 59.6 |
| UNDERVISNING..... | 3193 | 33365 | 73873 | 37.3 | 35.1 | 37.6 | 4.3 | 45.2 |
| HELSESTELL..... | 2697 | 28779 | 58882 | 31.5 | 30.3 | 29.9 | 4.6 | 48.9 |
| SOSIAL TRYGD OG VELFERD..... | 957 | 11334 | 20053 | 11.2 | 11.9 | 10.2 | 4.8 | 56.5 |
| BOLIGFORMÅL M.V..... | -40 | 307 | 344 | -0.5 | 0.3 | 0.2 | -11.6 | 89.2 |
| REKREASJON, KULTURELLE OG RELIGIØSE FORMÅL..... | 210 | 4009 | 7458 | 2.5 | 4.2 | 3.8 | 2.8 | 53.8 |
| NÆRINGSØKONOMISKE FORMÅL..... | 910 | 9269 | 20833 | 10.6 | 9.7 | 10.6 | 4.4 | 44.5 |
| ANDRE FORMÅL..... | 12 | 192 | 368 | 0.1 | 0.2 | 0.2 | 3.3 | 52.2 |
| I ALT..... | 8556 | 95079 | 196609 | 100.0 | 100.0 | 100.0 | 4.4 | 48.4 |

KILDER: NOS FYLKESFORDELT NASJONALREGNSKAP 1976 OG MATERIALE I BYRÅET.

TABELL 4.7. BRUTTOINVESTERING I FAST REALKAPITAL. FYLKET. 1976

| INVESTERINGSSEKTOR | FYLKET | LANDS- DELEN | HELE LANDET | RELATIVE TALL | | | ANDELER | |
|--|--------|-----------------|----------------|---------------|-----------------|----------------|-------------|-----------------|
| | | | | FYLKET | LANDS- DELEN | HELE LANDET | FYLKET | LANDS- DELEN |
| | | | | 100000 KR | | | I ALT = 100 | |
| JORDBRUK..... | 2559 | 12087 | 27125 | 15.0 | 6.2 | 4.4 | 9.4 | 44.6 |
| SKOGBRUK..... | 456 | 1627 | 2469 | 2.7 | 0.3 | 0.4 | 13.5 | 65.9 |
| FISKE OG FANGST..... | - | 68 | 6789 | - | - | 1.1 | - | 1.0 |
| BERGVERKSDRIFT EKSKL. OLJE- OG GASSUTVINNING..... | 36 | 469 | 2834 | 0.2 | 0.2 | 0.5 | 1.3 | 16.5 |
| INDUSTRI..... | 2303 | 42862 | 68675 | 13.5 | 22.1 | 11.1 | 3.4 | 62.4 |
| UTVINNING OG RØRTRANSPORT AV RÅOLJE OG NATURGASS..... | - | - | 91994 | - | - | 14.8 | - | - |
| KRAFT- OG VANNFORSYNING..... | 1014 | 13421 | 40064 | 5.9 | 6.9 | 6.5 | 2.5 | 33.5 |
| BYGGE- OG ANLEGGSVIRKSOM- HET EKSKL. OLJEBØRING..... | 556 | 5897 | 12706 | 3.3 | 3.0 | 2.0 | 4.4 | 46.4 |
| BØRING ETTER OLJE OG GASS..... | - | - | 16492 | - | - | 2.7 | - | - |
| VAREHANDEL, HOTELL- OG RESTAURANTDR., FORR.BYGG | 1328 | 25679 | 41168 | 7.8 | 13.2 | 6.6 | 3.2 | 62.4 |
| HJELPEVIRKSOMHET FOR LANDTRANSPORT, VEIER..... | 933 | 8825 | 26409 | 5.5 | 4.6 | 4.3 | 3.5 | 33.4 |
| SJØTRANSPORT..... | - | 413 | 91095 | - | 0.2 | 14.7 | - | 0.5 |
| ANNEN SAMFERDSEL, EKSKL. OLJETRANSPORT MED RØR..... | 660 | 6588 | 34736 | 3.9 | 3.4 | 5.6 | 1.9 | 19.0 |
| BANK- OG FORSIKRINGSVIRKSOMHET..... | 51 | 2612 | 5269 | 0.3 | 1.3 | 0.8 | 1.0 | 49.6 |
| BOLIGER..... | 4360 | 43599 | 91014 | 25.6 | 22.5 | 14.7 | 4.8 | 47.9 |
| OFFENTLIG, SOSIAL OG PERSONLIG TJENESTETTING | 2789 | 29665 | 61171 | 16.4 | 15.3 | 9.9 | 4.6 | 48.5 |
| I ALT | 17045 | 193812 | 620010 | 100.0 | 100.0 | 100.0 | 2.7 | 31.3 |

KILDER: NOS FYLKESFORDELT NASJONALREGNSKAP 1976 OG MATERIALE I BYRÅET.

5. JORDBRUK, SKOGBRUK OG JAKT

De fleste tabellene for landbruket bygger på tall fra landbrukstellingen 20. juni 1979. Denne tellingen omfatter både jordbruk (med husdyrbruk), hagebruk, skogbruk og "utmarksnæringer".

Tidligere er det holdt særskilte, fullstendige jordbrukstelling og skogbrukstelling. Den siste fullstendige jordbrukstelling ble holdt i 1969, og den siste fullstendige skogbrukstelling i 1967.

Mellom de fullstendige tellingene blir det holdt årlige utvalgstillinger.

Kriteriene for å være oppgavepliktig til Landbrukstelling 1979 var i første rekke at minst ett av følgende hovedkrav var oppfylt:

1. Eier av minst 5 dekar jordbruksareal
2. Eier av minst 25 dekar produktivt skogareal
3. Bruker av minst 5 dekar jordbruksareal

Dessuten var det oppgavepliktig dersom en hadde hagebruksdrift eller husdyrhold av et visst omfang, selv om ikke hovedkravene var oppfylt.

Tabellene fra den fullstendige tellingen gjelder alle oppgaveenheter dersom ikke annet er nevnt.

Både eier og bruker var oppgavepliktige til tellingen, derfor kan vi i tabellene gi oppgaver både for eiendomsenheter og driftsenheter.

Eiendom er her definert som en enhet med minst 5 dekar jordbruksareal og/eller minst 25 dekar produktivt skogareal innen en kommune.

Med driftsenhet menes en enhet med minst 5 dekar jordbruksareal i drift innen en kommune.

Figur 5.1

Figuren viser jordbruksareal i drift og produktivt skogareal i prosent av landareal i alt.

Tabellene 5.1 og 5.2

Opplysningene i disse tabellene er samlet inn og bearbeidet i Landbruksdepartementet. Fylkeslandbrukskontorene registrerer all dyrket jord som blir godkjent nyttet til annet enn jordbruk. Dette er grunnlaget for tabell 5.1. I tabell 5.2 er det gitt tall for jorddyrking, grøfting og planering som det er gitt statstilskudd til.

Tabell 5.3

Tabellen gir tall fra Statistisk Sentralbyrås avlingsstatistikk for jordbruket og hagebruket. Avlingene i jordbruket bygger på opplysninger fra et tilfeldig utvalg bruk. Hagebruksavlingene blir beregnet på grunnlag av oppgaver fra fylkesgartnere over antall dyrkingsenheter i prosent av enheter året før, og oppgaver over avling i kg pr. enhet.

Tabell 5.4

Tabellen er laget på grunnlag av oppgaver Byrået mottar fra fylkeslandbrukskontorene, skogbruksetaten. Oppgavene gjelder avirkningen i driftsåret, 1. august - 31. juli. Volumtallene for avirkning er volum under bark i fast mål. Tallene for bruttoverdi gjelder framdrevet virke.

Tabell 5.5

Tabellen gir opplysninger om arealene i absolutte og relative tall. Fulldyrka jord er definert som jord i hevd som er pløyd eller brutt opp til vanlig plogdybde og som fremdeles kan pløyes. Natureng og overflatedyrka jord omfatter alt jordbruksareal som ikke fyller kravet til fulldyrka jord. Arealer som er inngjerdet og gjødslet blir regnet som overflatedyrka selv om de ikke er fullstendig ryddet.

Til produktivt skogareal regnes skogmark som i gjennomsnitt for en normal omløpsperiode kan produsere minst 0,1 m³ trevirke pr. dekar og år, når det er bestokket med et treslag som passer for vekstforholdene på stedet. Skogareal hvor minst halvparten av kubikkmassen er bartrær, regnes som barskog. Er over halvparten av kubikkmassen lauvtrær, regnes det som lauvskog. Foryngelsesflater regnes som barskog eller lauvskog etter det treslag en regner med vil bli viktigst i den framtidige bestand.

Annet areal omfatter alle andre areal på eiendommene som ikke er definert som jordbruksareal i drift eller produktivt skogareal.

Tabell 5.6

Tabellen gir antall eiendommer med minst 5 dekar jordbruksareal etter størrelsen på jordbruksarealet. Antall driftsenheter etter jordbruksareal i drift gis i tabell 5.10.

Tabell 5.8

Tabellen gir antall oppgaveenheter etter størrelsen på eid jordbruksareal og størrelsen på produktivt skogareal på de samme oppgaveenhetene.

Tabell 5.9

Tabellen gir antall oppgaveenheter etter størrelsen på eid jordbruksareal og størrelsen på jordbruksareal i drift på de samme oppgaveenhetene.

Tabell 5.12

Tabellen viser antall driftsenheter med ulike dyreslag, og tabell 5.13 gir antall dyr på disse enhetene.

Hest omfatter både voksne og føll av kaldblodshester, varmbloodshester og ponnier.

Høner omfatter alle dyr både av verperaser og kjøttraser etter at de har lagt sitt første egg.

Tabell 5.14

Tabellen gir antall driftsenheter etter hvor stor del (prosent) av nettoinntekten til bruker og ev. ektemake som kommer fra driftsenheten.

Resten av tabellen viser antall mannlige brukere etter alder pr. 20. juni 1979, antall kvinnelige brukere og gjennomsnittsalderen til mannlige og kvinnelige brukere.

På hver driftsenhet er bare en person ført opp som bruker. For ektepar er det som regel mannen som er oppført, selv om det er kona som har mest med drifta å gjøre. Dette medfører at det er få kvinnelige brukere, og at gjennomsnittsalderen til disse blir høy. Det siste har sammenheng med at en stor del av dem er enker som er ført opp som brukere fordi mannen er død.

Tabell 5.15

Tabellen viser bruken av jordbruksareal i drift. Korn m.m. til modning omfatter også blandkorn og oljevekster.

Som grønnfôr og silovekster regnes ettårig raigrass, kornvekster, fôrraps og fôrmargkål.

Annen åpen åker og hageareal omfatter areal til andre nyttevekster på åker og i hage (frukttrær, bærbusker, planteskole m.m.), areal under glass/plast, jordbærareal, bringebærareal og plen og prydhage.

Brakk er areal av åpen åker hvor det ikke ble tatt avling i tellingsåret, men som var tenkt høstet året etter.

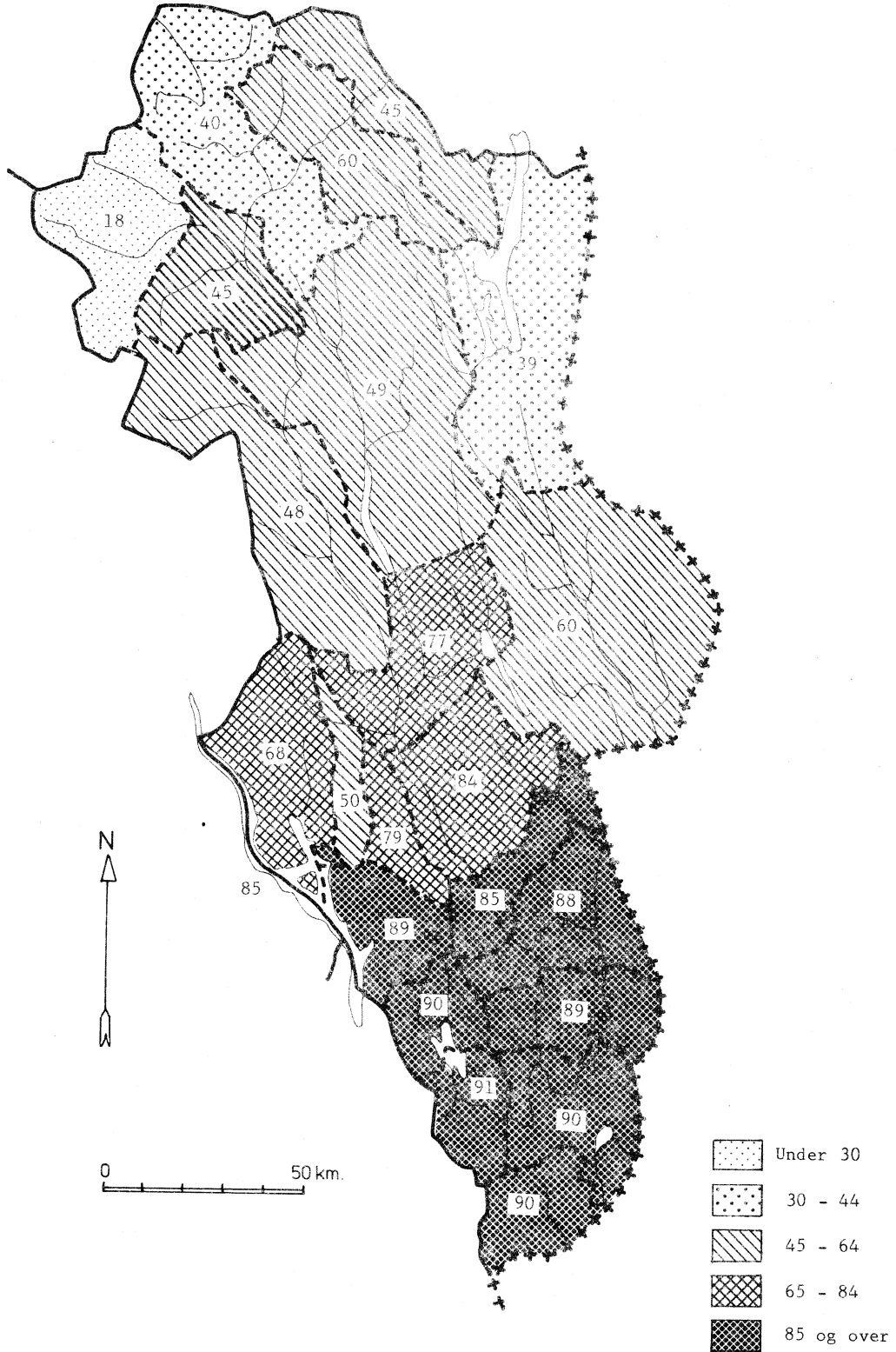
Tabell 5.16

Eiendommer med driftsplan/takst omfattes både av eiendommer med driftsplan/takst på hele skogarealet og av eiendommer som har driftsplan/takst på bare en del av skogarealet.

Opggavene over skogarealets produksjonsevne (bonitet) bygger på data fra driftsplan/takst for arealer som har dette. For arealer uten driftsplan/takst er bonitetsfordelingen gitt skjønsmessig av oppgavegiveren.

Opggavene over private skogsveier gjelder veier som skogeieren har alene og veier som er bygd og blir vedlikeholdt sammen med andre. På helårs bilveier kan en kjøre hele året, forutsatt vanlig vedlikehold og brøyting. På vinterbil- og traktorveier kan lastebil bare brukes om vinteren.

Figur 5.1. Jordbruksareal i drift og produktivt skogareal i prosent av landareal i alt. Kommune. 1979
 Landsgjennomsnitt: 39
 Fylkesgjennomsnitt: 62



Tabell 5.1. Avgang av dyrket jord (fulldyrket og overflatedyrket) ved omdisponering etter jordloven, ved regulering etter bygningsloven og ved ekspropriasjon. Absolutte tall og prosent. 1965 - 1981

| År | I alt | Skog- planting | Bolig- bygg | Industri- bygg og forret- ningsbygg | Avgitt til | | Andre formål | Inngått i områder stadfestet regulert til annet enn jord- bruks- formål |
|-------------|-------|-------------------|----------------|--|---|--|-----------------|--|
| | | | | | Kirker, skoler, helse- institu- sjoner, humanitære formål og idretts- plasser | Veier, jernbaner, flyplasser og andre samferd- selsformål | | |
| Dekar | | | | | | | | |
| Hele fylket | | | | | | | | |
| 1965 | 1 647 | 230 | 250 | 243 | 55 | | 37 | 832 |
| 1966 | 925 | 203 | 290 | 94 | 46 | | 20 | 272 |
| 1967 | 616 | 95 | 308 | 27 | 31 | | 17 | 138 |
| 1968 | 442 | 58 | 241 | 53 | 54 | | 26 | 10 |
| 1969 | 633 | 52 | 202 | 84 | 179 | | 104 | 12 |
| 1970 | 1 408 | 80 | 325 | 128 | 236 | | 42 | 597 |
| 1971 | 1 060 | 29 | 300 | 189 | 301 | | 43 | 198 |
| 1972 | 816 | 59 | 389 | 206 | 68 | | 32 | 62 |
| 1973 | 875 | 126 | 130 | 227 | 57 | 75 | 101 | 159 |
| 1974 | 707 | 14 | 108 | 14 | 16 | 123 | 51 | 381 |
| 1975 | 1 003 | 17 | 144 | 164 | 26 | 100 | 2 | 550 |
| 1976 | 304 | 28 | 96 | 30 | 22 | 17 | 11 | 100 |
| 1977 | 171 | 40 | 60 | 16 | 4 | 4 | 14 | 33 |
| 1978 | 501 | 302 | 85 | 1 | 17 | 13 | 6 | 77 |
| 1979 | 578 | 105 | 127 | 4 | 26 | 175 | 20 | 121 |
| 1980 | 321 | 17 | 67 | 11 | 34 | 25 | 44 | 123 |
| 1981 | 385 | 39 | 76 | 3 | 21 | 7 | 12 | 227 |
| Prosent | | | | | | | | |
| Hele fylket | | | | | | | | |
| 1965 | 100,0 | 14,0 | 15,2 | 14,8 | 3,3 | | 2,2 | 50,5 |
| 1966 | 100,0 | 21,9 | 31,3 | 10,2 | 5,0 | | 2,2 | 29,4 |
| 1967 | 100,0 | 15,4 | 50,0 | 4,4 | 5,0 | | 2,8 | 22,4 |
| 1968 | 100,0 | 13,1 | 54,5 | 12,0 | 12,2 | | 5,9 | 2,3 |
| 1969 | 100,0 | 8,2 | 31,9 | 13,3 | 28,3 | | 16,4 | 1,9 |
| 1970 | 100,0 | 5,7 | 23,1 | 9,1 | 16,7 | | 3,0 | 42,4 |
| 1971 | 100,0 | 2,7 | 28,3 | 17,8 | 28,4 | | 4,1 | 18,7 |
| 1972 | 100,0 | 7,2 | 47,7 | 25,3 | 8,3 | | 3,9 | 7,6 |
| 1973 | 100,0 | 14,4 | 14,9 | 25,9 | 6,5 | 8,6 | 11,5 | 18,2 |
| 1974 | 100,0 | 2,0 | 15,3 | 2,0 | 2,2 | 17,4 | 7,2 | 53,9 |
| 1975 | 100,0 | 9,2 | 31,6 | 9,9 | 1,2 | 5,6 | 3,6 | 32,9 |
| 1976 | 100,0 | 1,7 | 14,4 | 16,3 | 2,6 | 10,0 | 0,2 | 54,8 |
| 1977 | 100,0 | 23,4 | 35,1 | 9,4 | 2,3 | 2,3 | 8,2 | 19,3 |
| 1978 | 100,0 | 60,3 | 17,0 | 0,2 | 3,4 | 2,6 | 1,2 | 15,4 |
| 1979 | 100,0 | 18,2 | 22,0 | 0,7 | 4,5 | 30,3 | 3,5 | 20,9 |
| 1980 | 100,0 | 5,3 | 20,9 | 3,4 | 10,6 | 7,8 | 13,7 | 38,3 |
| 1981 | 100,0 | 10,1 | 19,7 | 0,8 | 5,5 | 1,8 | 3,1 | 59,0 |

K i l d e: Landbruksdepartementet.

Tabell 5.2. Jorddyrking, grøfting og planering med statstilskott. Absolutte tall og prosent.
 1965 - 1981. 1965=100

| År | Fulldyrket | Overflatedyrket | Grøfting av tidligere dyrket jord | Planering av dyrket jord |
|--------------------|------------|-----------------|-----------------------------------|--------------------------|
| Dekar | | | | |
| Hele fylket | | | | |
| 1965 | 3 240 | 142 | 8 445 | .. |
| 1966 | 3 354 | 53 | 10 746 | .. |
| 1967 | 3 994 | 53 | 14 523 | .. |
| 1968 | 5 536 | 41 | 12 820 | .. |
| 1969 | 6 192 | 30 | 11 373 | .. |
| 1970 | 6 415 | 30 | 6 717 | .. |
| 1971 | 9 063 | 19 | 5 139 | .. |
| 1972 | 9 037 | 25 | 9 239 | 674 |
| 1973 | 11 555 | 15 | 8 062 | 739 |
| 1974 | 10 164 | 135 | 9 358 | 612 |
| 1975 | 9 557 | 39 | 6 038 | 344 |
| 1976 | 10 508 | 114 | 6 188 | 569 |
| 1977 | 11 197 | - | 3 444 | 933 |
| 1978 | 13 903 | 7 | 3 794 | 962 |
| 1979 | 11 086 | 44 | 3 810 | 945 |
| 1980 | 9 893 | - | 3 376 | 633 |
| 1981 | 10 512 | - | 4 305 | 460 |
| Prosent (1965=100) | | | | |
| Hele fylket | | | | |
| 1965 | 100,0 | 100,0 | 100,0 | .. |
| 1966 | 103,5 | 37,3 | 127,2 | .. |
| 1967 | 123,3 | 37,3 | 172,0 | .. |
| 1968 | 170,9 | 28,8 | 151,8 | .. |
| 1969 | 191,1 | 21,1 | 134,7 | .. |
| 1970 | 198,0 | 21,1 | 79,5 | .. |
| 1971 | 279,7 | 13,3 | 60,9 | .. |
| 1972 | 278,9 | 17,6 | 109,4 | .. |
| 1973 | 356,6 | 10,5 | 95,5 | .. |
| 1974 | 313,7 | 95,0 | 110,8 | .. |
| 1975 | 295,0 | 27,5 | 71,5 | .. |
| 1976 | 324,3 | 80,3 | 73,3 | .. |
| 1977 | 345,6 | - | 40,8 | .. |
| 1978 | 429,1 | 4,9 | 44,9 | .. |
| 1979 | 342,2 | 31,0 | 45,1 | .. |
| 1980 | 305,3 | - | 40,0 | .. |
| 1981 | 324,4 | - | 51,0 | .. |

K i l d e: Landbruksdepartementet.

Tabell 5.3. Avling av de enkelte jord- og hagebruksvekstene. Avling i tonn og pr. dyrkingsenhet.
 1970 - 1981

| År | Korn og erter i alt | Poteter | Rot- vekster | Grønnfôr og silo- vekster | Høy ¹⁾ | Grønnsaker ²⁾ | Hagebær | | Frukt |
|------------------------|------------------------------|---------|-----------------|---------------------------------|-------------------|--------------------------|---------------------------------|--|-------|
| | | | | | | | Jordbær og bringe- bær | Rips, stikkels- bær og solbær | |
| Tonn | | | | | | | | | |
| Hele fylket | | | | | | | | | |
| 1970 | 148 142 | 97 057 | 20 070 | 117 738 | .. | 8 557 | 1 743 | 1 624 | 2 536 |
| 1971 | 154 527 | 90 269 | 19 100 | 109 910 | 156 729 | 10 316 | 2 621 | 1 836 | 4 443 |
| 1972 | 137 450 | 80 476 | 14 099 | 99 110 | 161 809 | 10 326 | 2 187 | 2 039 | 4 149 |
| 1973 | 155 266 | 93 253 | 15 979 | 104 065 | 153 793 | 10 567 | 2 355 | 2 004 | 4 606 |
| 1974 | 171 900 | 122 793 | 20 261 | 121 737 | 144 253 | 10 861 | 1 616 | 1 705 | 4 213 |
| 1975 | 141 325 | 67 565 | 20 070 | 92 457 | 115 093 | 10 249 | 1 676 | 1 705 | 3 886 |
| 1976 | 167 019 | 84 120 | 15 726 | 84 553 | 129 074 | 9 544 | 1 755 | 1 816 | 4 073 |
| 1977 | 192 261 | 99 692 | 14 449 | 93 625 | 147 713 | 9 999 | 1 759 | 2 173 | 3 731 |
| 1978 | 193 002 | 101 998 | 14 338 | 108 190 | 153 831 | 11 177 | 1 857 | 1 989 | 4 427 |
| 1979 | 208 244 | 85 497 | 15 649 | 97 181 | 166 948 | 12 408 | 2 197 | 1 952 | 3 681 |
| 1980 | 193 145 | 77 718 | 17 012 | 72 675 | 179 048 | 15 708 | 2 634 | 1 870 | 4 408 |
| 1981 | 210 398 | 75 298 | 16 803 | 87 149 | 179 417 | 16 666 | 3 609 | 1 938 | 5 288 |
| Prosent av hele landet | | | | | | | | | |
| Hele fylket | | | | | | | | | |
| 1970 | 18,6 | 13,5 | 6,8 | 16,4 | .. | 6,5 | 11,5 | 8,5 | 3,3 |
| 1971 | 18,9 | 14,7 | 6,7 | 14,7 | 5,9 | 7,4 | 15,0 | 9,4 | 5,9 |
| 1972 | 17,5 | 14,8 | 6,2 | 14,7 | 6,3 | 7,4 | 13,0 | 10,5 | 5,1 |
| 1973 | 17,7 | 16,0 | 6,6 | 15,0 | 6,1 | 7,4 | 12,2 | 10,7 | 8,6 |
| 1974 | 16,0 | 17,1 | 7,2 | 14,7 | 5,9 | 8,3 | 10,0 | 8,6 | 4,8 |
| 1975 | 18,4 | 17,4 | 9,0 | 12,9 | 5,4 | 8,6 | 9,0 | 8,7 | 5,7 |
| 1976 | 19,7 | 17,4 | 7,7 | 11,6 | 5,7 | 7,8 | 9,9 | 9,8 | 4,6 |
| 1977 | 17,8 | 16,5 | 6,6 | 10,1 | 5,9 | 7,5 | 9,1 | 11,6 | 5,3 |
| 1978 | 17,1 | 17,7 | 6,5 | 11,4 | 5,8 | 7,9 | 9,4 | 9,3 | 4,9 |
| 1979 | 18,8 | 19,7 | 9,2 | 11,5 | 6,1 | 9,5 | 10,5 | 9,2 | 5,8 |
| 1980 | 16,7 | 15,8 | 8,0 | 7,2 | 6,2 | 9,5 | 11,3 | 8,2 | 6,2 |
| 1981 | 18,5 | 16,6 | 8,6 | 8,7 | 6,2 | 11,2 | 18,2 | 8,1 | 6,0 |
| Kg pr. dekar | | | | | | | | | |
| Hele fylket | | | | | | | | | |
| 1970 | 328 | 2 231 | 4 713 | . | .. | . | 765,8 | 3,7 | 17,0 |
| 1971 | 327 | 2 137 | 5 054 | . | 578 | . | 1 046,3 | 4,0 | 28,9 |
| 1972 | 288 | 1 977 | 4 190 | . | 620 | . | 873,2 | 4,4 | 26,3 |
| 1973 | 321 | 2 148 | 5 461 | . | 626 | . | 865,8 | 4,1 | 29,2 |
| 1974 | 344 | 2 623 | 5 730 | . | 624 | . | 868,8 | 4,2 | 31,3 |
| 1975 | 276 | 1 902 | 4 696 | . | 498 | . | 843,1 | 4,2 | 28,9 |
| 1976 | 326 | 1 915 | 3 810 | . | 559 | . | 906,5 | 4,0 | 29,0 |
| 1977 | 367 | 2 355 | 4 229 | . | 640 | . | 879,1 | 4,7 | 26,6 |
| 1978 | 361 | 2 723 | 5 034 | . | 658 | . | 947,4 | 4,1 | 31,6 |
| 1979 | 360 | 2 455 | 4 423 | . | 653 | . | 882,3 | 4,4 | 20,9 |
| 1980 | 336 | 2 384 | 5 554 | . | 654 | . | 1 059,5 | 4,3 | 25,0 |
| 1981 | 373 | 2 283 | 5 698 | . | 653 | . | 900,0 | 4,5 | 28,8 |

1) Omfatter all avling fra eng til slått omregnet til tørt høy. Etterslått er tatt med. 2) Kulturer som blir dyrket i lite omfang er ikke med.

K i l d e: NOS Jordbruksstatistikk.

Tabell 5.4. Skogavvirkning til salg og industriell produksjon. Kommune. 1979-80 og 1980-81

| Handelsdistrikt Kommune | I alt | Tømmer og kubb av bartre | | | | | | | Tømmer og kubb av lauv- tre | Ved til bren- sel | Brutto- verdi | |
|----------------------------|---------|--------------------------|---|-----------------|-----------------|---|-----------------|-------|--|----------------------------|------------------|--------|
| | | Gran | | | Furu | | | Annet | | | | |
| | | Skur- tømmer | Sams- skur- tømmer og masse- virke | Masse- virke | Skur- tømmer | Sams- skur- tømmer og masse- virke | Masse- virke | | | | | |
| Kubikkmeter fast mål | | | | | | | | | | | 1000 kr | |
| Hele fylket ... | 1979-80 | 1819177 | 764577 | 316329 | 334426 | 199019 | 32566 | 83572 | 12790 | 27200 | 48698 | 361874 |
| | 1980-81 | 2001771 | 806231 | 383615 | 359591 | 208923 | 40541 | 89924 | 13924 | 30928 | 68094 | 451320 |
| 127 Kongsvinger h.d. . | 1979-80 | 601291 | 294096 | 103422 | 105973 | 49215 | 9894 | 12299 | 4168 | 9150 | 13074 | 119849 |
| | 1980-81 | 644985 | 311796 | 102338 | 116929 | 53498 | 17078 | 13390 | 4060 | 11197 | 14699 | 145710 |
| 0402 Kongsvinger | 1979-80 | 175854 | 56084 | 65918 | 21775 | 11717 | 8763 | 3392 | 2280 | 3325 | 2600 | 36909 |
| | 1980-81 | 181597 | 84706 | 34328 | 28040 | 16121 | 5555 | 5249 | 2405 | 2593 | 2600 | 42286 |
| 0418 Nord-Odal | 1979-80 | 66833 | 35288 | 8321 | 15222 | 5075 | - | 1112 | 294 | 825 | 696 | 13035 |
| | 1980-81 | 86295 | 43555 | 11690 | 22379 | 5322 | - | 1510 | 105 | 973 | 761 | 18888 |
| 0419 Sør-Odal . | 1979-80 | 94014 | 51839 | 11419 | 20963 | 3785 | - | 1222 | 157 | 1629 | 3000 | 17766 |
| | 1980-81 | 98954 | 40317 | 24751 | 20008 | 3391 | 2839 | 1618 | 138 | 1692 | 4200 | 21279 |
| 0420 Eidskog .. | 1979-80 | 124318 | 70589 | 11473 | 23597 | 6577 | 1051 | 2505 | 143 | 1883 | 6500 | 24313 |
| | 1980-81 | 130806 | 69295 | 10819 | 27556 | 9077 | 890 | 2300 | 172 | 3697 | 7000 | 29295 |
| 0423 Grue | 1979-80 | 140272 | 80296 | 6291 | 24416 | 22061 | 80 | 4068 | 1294 | 1488 | 278 | 27826 |
| | 1980-81 | 147333 | 73923 | 20750 | 18946 | 19587 | 7794 | 2713 | 1240 | 2242 | 138 | 33962 |
| 131 Hamar h.d. | 1979-80 | 307386 | 158117 | 52029 | 54918 | 23437 | 3748 | 3050 | 1078 | 637 | 10372 | 62668 |
| | 1980-81 | 343368 | 157388 | 73962 | 60383 | 24725 | 5588 | 3705 | 1089 | 863 | 15665 | 79117 |
| 0401 Hamar | 1979-80 | - | - | - | - | - | - | - | - | - | - | - |
| | 1980-81 | - | - | - | - | - | - | - | - | - | - | - |
| 0412 Ringsaker | 1979-80 | 136939 | 61374 | 37263 | 24266 | 5228 | 1848 | 562 | 4 | 424 | 5970 | 26717 |
| | 1980-81 | 153007 | 56092 | 51480 | 25582 | 5115 | 3826 | 922 | 5 | 525 | 9460 | 33993 |
| 0414 Vang | 1979-80 | 20002 | 9913 | 3742 | 5564 | 473 | 97 | 109 | - | 104 | - | 3840 |
| | 1980-81 | 26734 | 9180 | 8589 | 5693 | 1088 | 202 | 205 | - | 177 | 1600 | 5903 |
| 0415 Løten | 1979-80 | 46202 | 28506 | 472 | 7649 | 8048 | 72 | 210 | - | 45 | 1200 | 9897 |
| | 1980-81 | 48183 | 28956 | 753 | 7634 | 8561 | 14 | 769 | - | 95 | 1401 | 11656 |
| 0417 Stange ... | 1979-80 | 104243 | 58324 | 10552 | 17439 | 9688 | 1731 | 2169 | 1074 | 64 | 3202 | 22214 |
| | 1980-81 | 115444 | 63160 | 13140 | 21474 | 9961 | 1546 | 1809 | 1084 | 66 | 3204 | 27565 |
| 132 Flisa h.d. | 1979-80 | 237367 | 89469 | 64259 | 39230 | 19722 | 7650 | 6027 | 2894 | 5611 | 2505 | 48381 |
| | 1980-81 | 259411 | 102179 | 63531 | 43143 | 23024 | 3257 | 9141 | 4104 | 7751 | 3281 | 59061 |
| 0425 Åsnes | 1979-80 | 162770 | 58881 | 42568 | 27472 | 14746 | 7565 | 3815 | 2378 | 2845 | 2500 | 33399 |
| | 1980-81 | 169681 | 66747 | 38562 | 26812 | 17168 | 3068 | 5270 | 3325 | 5729 | 3000 | 38952 |
| 0426 Våler | 1979-80 | 74597 | 30588 | 21691 | 11758 | 4976 | 85 | 2212 | 516 | 2766 | 5 | 14982 |
| | 1980-81 | 89730 | 35432 | 24969 | 16331 | 5856 | 189 | 3871 | 779 | 2022 | 281 | 20109 |
| 133 Elverum | 1979-80 | 565527 | 193249 | 95937 | 113054 | 74942 | 10557 | 42673 | 2255 | 11435 | 21425 | 110171 |
| h.d. | 1980-81 | 630679 | 203127 | 142803 | 114123 | 71579 | 12910 | 40659 | 3134 | 10645 | 31699 | 139730 |
| 0427 Elverum .. | 1979-80 | 154144 | 51140 | 51437 | 20829 | 11195 | 2715 | 4294 | 790 | 3240 | 8504 | 30608 |
| | 1980-81 | 174399 | 46535 | 71213 | 19315 | 12257 | 5264 | 1540 | 1053 | 4254 | 12968 | 39770 |
| 0428 Trysil ... | 1979-80 | 181644 | 58619 | 14752 | 46336 | 27234 | 5187 | 14426 | 114 | 4526 | 10450 | 35104 |
| | 1980-81 | 194964 | 71630 | 13919 | 47824 | 24248 | 4495 | 18415 | 1006 | 2799 | 10628 | 42905 |
| 0429 Åmot | 1979-80 | 105008 | 44668 | 17051 | 23825 | 11184 | 1348 | 3582 | 719 | 2351 | 280 | 20950 |
| | 1980-81 | 116009 | 43910 | 32066 | 21061 | 8489 | 2747 | 3175 | 664 | 1377 | 2520 | 26457 |
| 0430 Stor- Elvdal ... | 1979-80 | 82913 | 35172 | 12697 | 18309 | 8153 | 1117 | 3818 | 545 | 1094 | 2008 | 15920 |
| | 1980-81 | 100694 | 35591 | 25605 | 21458 | 7660 | 261 | 3188 | 213 | 1658 | 5060 | 21482 |
| 0434 Engerdal . | 1979-80 | 41818 | 3650 | - | 3755 | 17176 | 190 | 16553 | 87 | 224 | 183 | 7589 |
| | 1980-81 | 44613 | 5461 | - | 4465 | 18925 | 143 | 14341 | 198 | 557 | 523 | 9116 |
| 134 Tynset h.d. | 1979-80 | 107606 | 29646 | 682 | 21251 | 31703 | 717 | 19523 | 2395 | 367 | 1322 | 20802 |
| | 1980-81 | 123328 | 31741 | 981 | 25013 | 36097 | 1708 | 23029 | 1537 | 472 | 2750 | 27703 |
| 0432 Rendalen . | 1979-80 | 71367 | 25924 | 682 | 18035 | 15194 | 108 | 8413 | 2323 | 255 | 433 | 13699 |
| | 1980-81 | 81168 | 28101 | 981 | 21374 | 17717 | 650 | 10031 | 1418 | 406 | 490 | 18180 |
| 0436 Tolga | 1979-80 | 4429 | 119 | - | 35 | 2579 | - | 1240 | - | 43 | 413 | 980 |
| | 1980-81 | 5255 | 142 | - | 106 | 3027 | - | 1265 | 15 | - | 700 | 1304 |
| 0437 Tynset ... | 1979-80 | 14301 | 2053 | - | 2018 | 6593 | - | 3575 | 18 | 34 | 10 | 2732 |
| | 1980-81 | 16946 | 1936 | - | 2428 | 7223 | - | 5241 | 4 | 4 | 110 | 3734 |
| 0438 Alvdal ... | 1979-80 | 11720 | 1550 | - | 1163 | 5294 | 218 | 3406 | 54 | 35 | - | 2235 |
| | 1980-81 | 12325 | 1562 | - | 1105 | 5630 | 334 | 3558 | 74 | 62 | - | 2706 |
| 0430 Folldal .. | 1979-80 | 3409 | - | - | - | 1094 | 391 | 1658 | - | - | 266 | 664 |
| | 1980-81 | 4862 | - | - | - | 1351 | 674 | 1961 | 26 | - | 850 | 1072 |
| 0441 Os | 1979-80 | 2380 | - | - | - | 949 | - | 1231 | - | - | 200 | 492 |
| | 1980-81 | 2772 | - | - | - | 1149 | 50 | 973 | - | - | 600 | 707 |

K i l d e: NOS Skogavvirkning.

Tabell 5.5. Jordbruksareal i drift, produktivt skogareal og annet areal. Absolutte tall og prosent. Handelsdistrikt og kommune. 1979

| Handelsdistrikt Kommune | Areal i alt | Jordbruksareal i drift | | | Produktivt skogareal | | | Annet areal | |
|----------------------------|----------------|------------------------|----------------|--|----------------------|--------------|---------------|---|---|
| | | I alt | Full- dyrka | Natur- eng og over- flate- dyrka | I alt | Bar- skog | Lauv- skog | Under grensa for produk- tiv skog 1) | Over grensa for produk- tiv skog |
| 100 dekar | | | | | | | | | |
| HELE FYLKET | 220705 | 10053 | 9634 | 419 | 126632 | 121117 | 5515 | 31977 | 52043 |
| 127 Kongsvinger h.d. | 30408 | 2351 | 2302 | 49 | 24939 | 24764 | 175 | 3117 | - |
| 0402 Kongsvinger | 8632 | 525 | 508 | 17 | 7272 | 7235 | 38 | 835 | - |
| 0418 Nord-Odal | 4490 | 247 | 241 | 7 | 3755 | 3729 | 26 | 488 | - |
| 0419 Sør-Odal | 4374 | 592 | 583 | 9 | 3382 | 3363 | 20 | 400 | - |
| 0420 Eidskog | 5412 | 366 | 359 | 7 | 4485 | 4435 | 50 | 561 | - |
| 0423 Crue | 7499 | 621 | 612 | 10 | 6045 | 6003 | 42 | 833 | - |
| 131 Hamar h.d. | 23252 | 3667 | 3463 | 204 | 13214 | 13111 | 103 | 3885 | 2487 |
| 0401 Hamar | 16 | 4 | 4 | - | 10 | 10 | - | 2 | - |
| 0412 Ringsaker | 10621 | 1774 | 1637 | 137 | 5419 | 5373 | 46 | 1641 | 1786 |
| 0414 Vang | 3108 | 443 | 427 | 16 | 1121 | 1103 | 18 | 1151 | 393 |
| 0415 Løten | 3477 | 437 | 427 | 10 | 2307 | 2294 | 13 | 425 | 307 |
| 0417 Stange | 6030 | 1007 | 967 | 40 | 4357 | 4332 | 26 | 665 | - |
| 132 Flisa h.d. | 16117 | 1342 | 1326 | 16 | 12607 | 12538 | 69 | 2169 | - |
| 0425 Åsnes | 9601 | 914 | 903 | 10 | 7535 | 7482 | 53 | 1152 | - |
| 0426 Våler | 6516 | 428 | 423 | 5 | 5072 | 5056 | 15 | 1017 | - |
| 133 Elverum h.d. | 90325 | 1161 | 1083 | 78 | 51560 | 51289 | 270 | 16067 | 21538 |
| 0427 Elverum | 11382 | 448 | 422 | 25 | 9155 | 9121 | 33 | 1780 | - |
| 0428 Trysil | 28525 | 250 | 225 | 25 | 16953 | 16945 | 7 | 5839 | 5483 |
| 0429 Åmot | 11984 | 170 | 158 | 12 | 9073 | 9045 | 28 | 1664 | 1078 |
| 0430 Stor-Elvdal | 19929 | 188 | 178 | 10 | 9340 | 9138 | 203 | 1133 | 9268 |
| 0434 Engerdal | 18506 | 105 | 100 | 5 | 7040 | 7040 | - | 5653 | 5709 |
| 134 Tynset h.d. | 60602 | 1533 | 1460 | 73 | 24312 | 19414 | 4898 | 6738 | 28019 |
| 0432 Rendalen | 23279 | 181 | 169 | 11 | 11243 | 11221 | 22 | 2996 | 8859 |
| 0436 Tolga | 5188 | 226 | 212 | 14 | 2887 | 832 | 2055 | 632 | 1444 |
| 0437 Tynset | 10777 | 466 | 444 | 22 | 3924 | 2926 | 998 | 657 | 5730 |
| 0438 Alvdal | 5505 | 235 | 225 | 10 | 2247 | 2038 | 209 | 214 | 2809 |
| 0439 Follidal | 10245 | 207 | 198 | 9 | 1690 | 1486 | 204 | 986 | 7362 |
| 0441 Os | 5608 | 219 | 213 | 6 | 2322 | 912 | 1410 | 1252 | 1816 |

1) Medregnet jordbruksareal ute av drift.

K i l d e: Landbruksteljing 1979.

Tabell 5.5 (forts.). Jordbruksareal i drift, produktivt skogareal og annet areal. Absolutte tall og prosent. Handelsdistrikt og kommune. 1979

| Handelsdistrikt Kommune | Areal i alt | Jordbruksareal i drift | | | Produktivt skogareal | | | Annet areal | |
|----------------------------|----------------|------------------------|----------------|--|----------------------|--------------|---------------|---|---|
| | | I alt | Full- dyrka | Natur- eng og over- flate- dyrka | I alt | Bar- skog | Lauv- skog | Under grensa for produk- tiv skog 1) | Over grensa for produk- tiv skog |
| Prosent | | | | | | | | | |
| HELE FYLKET | 100 | 5 | 4 | 0 | 57 | 55 | 2 | 14 | 24 |
| 127 Kongsvinger h.d. | 100 | 8 | 8 | 0 | 82 | 81 | 1 | 10 | - |
| 0402 Kongsvinger | 100 | 6 | 6 | 0 | 84 | 84 | 0 | 10 | - |
| 0418 Nord-Odal | 100 | 6 | 5 | 0 | 84 | 83 | 1 | 11 | - |
| 0419 Sør-Odal | 100 | 14 | 13 | 0 | 77 | 77 | 0 | 9 | - |
| 0420 Eidskog | 100 | 7 | 7 | 0 | 83 | 82 | 1 | 10 | - |
| 0423 Grue | 100 | 8 | 8 | 0 | 81 | 80 | 1 | 11 | - |
| 131 Hamar h.d. | 100 | 16 | 15 | 1 | 57 | 56 | 0 | 17 | 11 |
| 0401 Hamar | 100 | 26 | 26 | - | 59 | 59 | - | 15 | - |
| 0412 Ringsaker | 100 | 17 | 15 | 1 | 51 | 51 | 0 | 15 | 17 |
| 0414 Vang | 100 | 14 | 14 | 1 | 36 | 35 | 1 | 37 | 13 |
| 0415 Løtten | 100 | 13 | 12 | 0 | 66 | 66 | 0 | 12 | 9 |
| 0417 Stange | 100 | 17 | 16 | 1 | 72 | 72 | 0 | 11 | - |
| 132 Flisa h.d. | 100 | 8 | 8 | 0 | 78 | 78 | 0 | 13 | - |
| 0425 Åsnes | 100 | 10 | 9 | 0 | 78 | 78 | 1 | 12 | - |
| 0426 Våler | 100 | 7 | 6 | 0 | 78 | 78 | 0 | 16 | - |
| 133 Elverum h.d. | 100 | 1 | 1 | 0 | 57 | 57 | 0 | 18 | 24 |
| 0427 Elverum | 100 | 4 | 4 | 0 | 80 | 80 | 0 | 16 | - |
| 0428 Trysil | 100 | 1 | 1 | 0 | 59 | 59 | 0 | 20 | 19 |
| 0429 Åmot | 100 | 1 | 1 | 0 | 76 | 75 | 0 | 14 | 9 |
| 0430 Stor-Elvdal | 100 | 1 | 1 | 0 | 47 | 46 | 1 | 6 | 47 |
| 0434 Engerdal | 100 | 1 | 1 | 0 | 38 | 38 | - | 31 | 31 |
| 134 Tynset h.d. | 100 | 3 | 2 | 0 | 40 | 32 | 8 | 11 | 46 |
| 0432 Rendalen | 100 | 1 | 1 | 0 | 48 | 48 | 0 | 13 | 38 |
| 0436 Tolga | 100 | 4 | 4 | 0 | 56 | 16 | 40 | 12 | 28 |
| 0437 Tynset | 100 | 4 | 4 | 0 | 36 | 27 | 9 | 6 | 53 |
| 0438 Alvdal | 100 | 4 | 4 | 0 | 41 | 37 | 4 | 4 | 51 |
| 0439 Folldal | 100 | 2 | 2 | 0 | 16 | 15 | 2 | 10 | 72 |
| 0441 Os | 100 | 4 | 4 | 0 | 41 | 16 | 25 | 22 | 32 |

1) Medregnet jordbruksareal ute av drift.

Tabell 5.6. Eiendommer med minst 5 dekar jordbruksareal, etter størrelsen på jordbruksarealet.
 Handelsdistrikt og kommune. 1979

| Handelsdistrikt Kommune | Eien- dommer i alt | Eget jordbruksareal. Dekar | | | | | | | | |
|----------------------------|--------------------------|----------------------------|-----------|-----------|-----------|-----------|-----------|-------------|-------------|------|
| | | 5-9 | 10- 19 | 20- 34 | 35- 49 | 50- 74 | 75- 99 | 100- 140 | 150- 199 | 200- |
| HELE FYLKET | 16386 | 1662 | 3249 | 3332 | 2082 | 2180 | 1167 | 1207 | 528 | 979 |
| 127 Kongsvinger h.d. | 4328 | 442 | 936 | 978 | 551 | 534 | 276 | 294 | 135 | 182 |
| 0402 Kongsvinger | 1110 | 148 | 255 | 261 | 140 | 123 | 62 | 51 | 32 | 38 |
| 0418 Nord-Odal | 689 | 91 | 197 | 173 | 77 | 59 | 34 | 33 | 15 | 10 |
| 0419 Sør-Odal | 893 | 90 | 184 | 182 | 109 | 98 | 64 | 83 | 31 | 52 |
| 0420 Eidskog | 828 | 64 | 157 | 215 | 122 | 142 | 50 | 44 | 16 | 18 |
| 0423 Grue | 808 | 49 | 143 | 147 | 103 | 112 | 66 | 83 | 41 | 64 |
| 131 Hamar h.d. | 3967 | 545 | 788 | 651 | 363 | 394 | 195 | 288 | 166 | 577 |
| 0401 Hamar | 4 | 1 | - | 1 | - | - | - | 1 | - | 1 |
| 0412 Ringsaker | 1683 | 163 | 266 | 262 | 170 | 176 | 117 | 173 | 88 | 268 |
| 0414 Vang | 409 | 48 | 82 | 77 | 28 | 39 | 11 | 24 | 12 | 88 |
| 0415 Løten | 601 | 69 | 130 | 128 | 60 | 65 | 24 | 34 | 29 | 62 |
| 0417 Stange | 1270 | 264 | 310 | 183 | 105 | 114 | 43 | 56 | 37 | 158 |
| 132 Flisa h.d. | 2162 | 179 | 385 | 422 | 311 | 324 | 195 | 172 | 74 | 100 |
| 0425 Åsnes | 1496 | 134 | 299 | 280 | 192 | 203 | 148 | 118 | 55 | 67 |
| 0426 Våler | 666 | 45 | 86 | 142 | 119 | 121 | 47 | 54 | 19 | 33 |
| 133 Elverum h.d. ... | 3302 | 356 | 852 | 882 | 463 | 356 | 150 | 115 | 53 | 75 |
| 0427 Elverum | 1109 | 151 | 324 | 264 | 115 | 101 | 56 | 36 | 21 | 41 |
| 0428 Trysil | 1073 | 121 | 302 | 290 | 177 | 116 | 36 | 25 | 3 | 3 |
| 0429 Åmot | 387 | 26 | 80 | 118 | 47 | 40 | 23 | 22 | 16 | 15 |
| 0430 Stor-Elvdal | 469 | 45 | 106 | 137 | 62 | 53 | 22 | 16 | 12 | 16 |
| 0434 Engerdal | 264 | 13 | 40 | 73 | 62 | 46 | 13 | 16 | 1 | - |
| 134 Tynset h.d. | 2627 | 140 | 288 | 399 | 394 | 572 | 351 | 338 | 100 | 45 |
| 0432 Rendalen | 487 | 59 | 119 | 99 | 61 | 65 | 42 | 30 | 7 | 5 |
| 0436 Tolga | 296 | 1 | 16 | 28 | 40 | 78 | 53 | 56 | 19 | 5 |
| 0437 Tynset | 775 | 28 | 74 | 115 | 129 | 169 | 94 | 114 | 29 | 23 |
| 0438 Alvdal | 379 | 24 | 17 | 60 | 56 | 84 | 55 | 57 | 20 | 6 |
| 0439 Folldal | 326 | 14 | 27 | 51 | 45 | 89 | 38 | 47 | 13 | 2 |
| 0441 Os | 364 | 14 | 35 | 46 | 63 | 87 | 69 | 34 | 12 | 4 |

K i l d e: Landbruksteljing 1979.

Tabell 5.7. Eiendommer med minst 25 dekar produktivt skogareal, etter størrelsen på skogarealet. Handelsdistrikt og kommune

| Handelsdistrikt Kommune | Eien- dommer i alt | Produktivt skogareal. Dekar | | | | | | | |
|----------------------------|--------------------------|-----------------------------|-------------|-------------|-------------|-----------------|-----------------|-----------------|---------|
| | | 25- 99 | 100- 249 | 250- 499 | 500- 999 | 1 000- 1 999 | 2 000- 4 999 | 5 000- 9 999 | 10 000- |
| Hele fylket 1967 | 11271 | 3743 | 2770 | 1843 | 1264 | 1276 | | 206 | 169 |
| " " 1979 | 11178 | 3501 | 2689 | 1827 | 1354 | 874 | 557 | 193 | 183 |
| 1979 | | | | | | | | | |
| 127 Kongsvinger h.d. | 2909 | 1010 | 775 | 411 | 305 | 213 | 120 | 29 | 46 |
| 0402 Kongsvinger | 895 | 298 | 272 | 123 | 90 | 51 | 40 | 9 | 12 |
| 0418 Nord-Odal | 325 | 110 | 69 | 43 | 29 | 35 | 26 | 7 | 6 |
| 0419 Sør-Odal | 501 | 200 | 114 | 66 | 51 | 46 | 16 | 5 | 3 |
| 0420 Eidskog | 679 | 262 | 206 | 102 | 61 | 26 | 12 | 1 | 9 |
| 0423 Grue | 509 | 140 | 114 | 77 | 74 | 55 | 26 | 7 | 16 |
| 131 Hamar h.d. | 1735 | 703 | 490 | 315 | 156 | 43 | 16 | - | 12 |
| 0401 Hamar | 1 | - | - | - | 1 | - | - | - | - |
| 0412 Ringsaker | 939 | 336 | 293 | 174 | 92 | 28 | 10 | - | 6 |
| 0414 Vang | 202 | 86 | 59 | 36 | 19 | 1 | - | - | 1 |
| 0415 Løten | 184 | 94 | 51 | 27 | 8 | 2 | - | - | 2 |
| 0417 Stange | 409 | 187 | 87 | 78 | 36 | 12 | 6 | - | 3 |
| 132 Flisa h.d. | 1309 | 533 | 262 | 158 | 133 | 97 | 83 | 27 | 16 |
| 0425 Åsnes | 851 | 349 | 168 | 96 | 97 | 57 | 56 | 16 | 12 |
| 0426 Våler | 458 | 184 | 94 | 62 | 36 | 40 | 27 | 11 | 4 |
| 133 Elverum h.d. | 2826 | 887 | 608 | 429 | 307 | 218 | 188 | 109 | 80 |
| 0427 Elverum | 1101 | 393 | 250 | 170 | 112 | 68 | 67 | 28 | 13 |
| 0428 Trysil | 926 | 271 | 191 | 156 | 114 | 79 | 63 | 35 | 17 |
| 0429 Åmot | 423 | 96 | 97 | 61 | 43 | 41 | 27 | 33 | 25 |
| 0430 Stor-Elvdal | 303 | 111 | 53 | 28 | 28 | 24 | 24 | 12 | 23 |
| 0434 Engerdal | 73 | 16 | 17 | 14 | 10 | 6 | 7 | 1 | 2 |
| 134 Tynset h.d. | 2399 | 368 | 554 | 514 | 453 | 303 | 150 | 28 | 29 |
| 0432 Rendalen | 440 | 81 | 92 | 61 | 63 | 49 | 51 | 18 | 25 |
| 0436 Tolga | 294 | 15 | 46 | 66 | 68 | 61 | 35 | 2 | 1 |
| 0437 Tynset | 703 | 124 | 189 | 164 | 127 | 74 | 20 | 3 | 2 |
| 0438 Alvdal | 364 | 67 | 92 | 81 | 54 | 47 | 21 | 2 | - |
| 0439 Folldal | 277 | 33 | 60 | 75 | 65 | 34 | 8 | 2 | - |
| 0441 Os | 321 | 48 | 75 | 67 | 76 | 38 | 15 | 1 | 1 |

K i l d e r: Skogbrukstelling 1967 og Landbruksteljing 1979.

Tabell 5.8. Oppgaveenheter etter eget jordbruksareal og produktivt skogareal. 1979

| Produktivt skogareal | Uten | Eget jordbruksareal. Dekar | | | | | | |
|-----------------------|------|----------------------------|----------|-----------|-------------|-------------|-------------|------|
| | | 1- 4 | 5- 49 | 50- 99 | 100- 199 | 200- 299 | 300- 499 | 500- |
| Hele fylket | 2590 | 352 | 10325 | 3347 | 1735 | 466 | 346 | 167 |
| - 24 dekar | 831 | 127 | 5857 | 938 | 288 | 48 | 50 | 11 |
| 25 - 99 " | 352 | 115 | 2218 | 543 | 192 | 47 | 23 | 11 |
| 100 - 249 " | 364 | 48 | 1177 | 630 | 316 | 91 | 48 | 15 |
| 250 - 499 " | 290 | 26 | 550 | 482 | 295 | 84 | 72 | 28 |
| 500 - 999 " | 259 | 17 | 264 | 389 | 268 | 66 | 53 | 38 |
| 1 000 - 1 999 " | 197 | 8 | 133 | 230 | 198 | 50 | 41 | 17 |
| 2 000 - 4 999 " | 156 | 6 | 72 | 95 | 124 | 50 | 28 | 26 |
| 5 000 - " | 141 | 5 | 54 | 40 | 54 | 30 | 31 | 21 |

K i l d e r: Landbruksteljing 1979.

Tabell 5.9. Oppgaveenheter etter eget jordbruksareal og jordbruksareal i drift. 1979

| Jordbruksareal i drift | Oppgaveenheter i alt | Eget jordbruksareal. Dekar | | | | | | | |
|------------------------|----------------------|----------------------------|------|-------|-------|---------|---------|---------|------|
| | | -4 | 5-19 | 20-49 | 50-99 | 100-199 | 200-299 | 300-499 | 500- |
| Hele fylket | 19328 | 2942 | 4911 | 5414 | 3347 | 1735 | 466 | 346 | 167 |
| - 4,9 dekar | 8541 | 2078 | 2921 | 2443 | 764 | 235 | 56 | 28 | 16 |
| 5,0 - 19,9 " | 2311 | 191 | 1791 | 228 | 59 | 22 | 9 | 5 | 6 |
| 20,0 - 49,9 " | 2850 | 293 | 136 | 2279 | 127 | 11 | 2 | 1 | 1 |
| 50,0 - 99,9 " | 2504 | 188 | 45 | 363 | 1861 | 43 | 4 | - | - |
| 100,0 - 199,9 " | 1907 | 106 | 12 | 85 | 486 | 1194 | 19 | 4 | 1 |
| 200,0 - 299,9 " | 582 | 35 | 3 | 12 | 36 | 189 | 301 | 6 | - |
| 300,0 - 499,9 " | 428 | 31 | 3 | 4 | 11 | 38 | 63 | 278 | - |
| 500,0 - " | 205 | 20 | - | - | 3 | 3 | 12 | 24 | 143 |

K i l d e: Landbruksteljing 1979.

Tabell 5.10. Driftsenheter etter størrelsen på jordbruksareal i drift.¹⁾ Handelsdistrikt og kommune

| Handelsdistrikt Kommune | Driftsenheter i alt | Jordbruksareal i drift. Dekar | | | | | | | | | |
|----------------------------|---------------------|-------------------------------|-----------|-----------|-----------|-----------|-----------|-------------|-------------|--------|--|
| | | 5,0-9,9 | 10,0-19,9 | 20,0-34,9 | 35,0-49,9 | 50,0-74,9 | 75,0-99,9 | 100,0-149,9 | 150,0-199,9 | 200,0- | |
| Hele fylket 1969 | 12983 | 941 | 2124 | 2416 | 1833 | 2082 | 1107 | 1038 | 463 | 979 | |
| " " 1979 | 10787 | 884 | 1427 | 1653 | 1197 | 1560 | 944 | 1208 | 699 | 1215 | |
| 1979 | | | | | | | | | | | |
| 127 Kongsvinger h.d. | 2911 | 234 | 429 | 544 | 381 | 412 | 251 | 250 | 154 | 256 | |
| 0402 Kongsvinger | 731 | 79 | 122 | 150 | 87 | 95 | 63 | 46 | 35 | 54 | |
| 0418 Nord-Odal | 431 | 46 | 83 | 93 | 61 | 51 | 34 | 34 | 8 | 21 | |
| 0419 Sør-Odal | 592 | 39 | 81 | 92 | 63 | 95 | 44 | 68 | 44 | 66 | |
| 0420 Eidskog | 545 | 37 | 70 | 111 | 83 | 88 | 58 | 44 | 24 | 30 | |
| 0423 Grue | 612 | 33 | 73 | 98 | 87 | 83 | 52 | 58 | 43 | 85 | |
| 131 Hamar h.d. | 3080 | 364 | 470 | 441 | 246 | 323 | 174 | 281 | 180 | 601 | |
| 0401 Hamar | 3 | 1 | | | | | | | 1 | 1 | |
| 0412 Ringsaker | 1309 | 112 | 142 | 162 | 104 | 138 | 96 | 178 | 96 | 281 | |
| 0414 Vang | 308 | 31 | 38 | 57 | 18 | 29 | 13 | 21 | 15 | 86 | |
| 0415 Løten | 428 | 36 | 67 | 78 | 44 | 50 | 27 | 31 | 21 | 74 | |
| 0417 Stange | 1032 | 184 | 223 | 144 | 80 | 106 | 38 | 51 | 47 | 159 | |
| 132 Flisa h.d. | 1450 | 81 | 155 | 197 | 203 | 271 | 146 | 165 | 91 | 141 | |
| 0425 Åsnes | 994 | 50 | 115 | 137 | 131 | 182 | 107 | 112 | 65 | 95 | |
| 0426 Våler | 456 | 31 | 40 | 60 | 72 | 89 | 39 | 53 | 26 | 46 | |
| 133 Elverum h.d. | 1633 | 149 | 263 | 289 | 199 | 223 | 140 | 174 | 87 | 109 | |
| 0427 Elverum | 629 | 77 | 128 | 115 | 68 | 74 | 37 | 48 | 30 | 52 | |
| 0428 Trysil | 448 | 49 | 68 | 87 | 62 | 66 | 43 | 48 | 15 | 10 | |
| 0429 Åmot | 199 | 10 | 25 | 38 | 19 | 23 | 22 | 26 | 15 | 21 | |
| 0430 Stor-Elvdal | 206 | 7 | 24 | 36 | 25 | 34 | 15 | 21 | 19 | 25 | |
| 0434 Engerdal | 151 | 6 | 18 | 13 | 25 | 26 | 23 | 31 | 8 | 1 | |
| 134 Tynset h.d. | 1713 | 56 | 110 | 182 | 168 | 331 | 233 | 338 | 187 | 108 | |
| 0432 Rendalen | 253 | 19 | 30 | 35 | 32 | 43 | 30 | 37 | 13 | 14 | |
| 0436 Tolga | 238 | 2 | 9 | 18 | 20 | 50 | 34 | 66 | 29 | 10 | |
| 0437 Tynset | 470 | 11 | 24 | 49 | 43 | 91 | 52 | 89 | 68 | 43 | |
| 0438 Alvdal | 242 | 5 | 10 | 22 | 19 | 44 | 39 | 58 | 26 | 19 | |
| 0439 Folldal | 246 | 9 | 18 | 28 | 24 | 47 | 34 | 47 | 27 | 12 | |
| 0441 Os | 264 | 10 | 19 | 30 | 30 | 56 | 44 | 41 | 24 | 10 | |

1) Gjelder enheter med minst 5 dekar jordbruksareal i drift.

K i l d e r: Jordbrukstelling 1969 og Landbruksteljing 1979.

Tabell 5.11. Jordleie¹⁾. Handelsdistrikt og kommune

| Handelsdistrikt Kommune | Driftsenheter der brukeren | | | | Leid jordbruksareal | | | |
|----------------------------|----------------------------|---|--|---|---------------------|---|--|--|
| | Eier hele arealet | Leier mindre enn 50 prosent av jord- bruks- arealet | Leier 50,0- 99,9 prosent av jord- bruks- arealet | Leier hele jord- bruks- arealet | I alt | Ved drifts- enheter der mindre enn 50 prosent av are- alet er leid | Ved drifts- enheter der 50,0- 99,9 prosent av are- alet er leid | Ved drifts- enheter der hele arealet er leid |
| Hele fylket 1969 | 9683 | 1923 | 537 | 840 | 156442 | 52089 | 44291 | 60062 |
| " " 1979 | 6967 | 2287 | 734 | 799 | 217739 | 76483 | 71015 | 70241 |
| 1979 | | | | | | | | |
| 127 Kongsvinger h.d. | 1923 | 502 | 192 | 294 | 59563 | 17314 | 21118 | 21131 |
| 0402 Kongsvinger | 521 | 103 | 44 | 63 | 11798 | 3881 | 4312 | 3605 |
| 0418 Nord-Odal | 279 | 81 | 30 | 41 | 6864 | 2556 | 2284 | 2024 |
| 0419 Sør-Odal | 366 | 125 | 40 | 61 | 13817 | 3924 | 5517 | 4376 |
| 0420 Eidskog | 350 | 95 | 41 | 59 | 10528 | 2949 | 4405 | 3174 |
| 0423 Grue | 407 | 98 | 37 | 70 | 16557 | 4005 | 4600 | 7952 |
| 131 Hamar h.d. | 2155 | 570 | 147 | 208 | 55295 | 17747 | 14097 | 23451 |
| 0401 Hamar | | 1 | 1 | 1 | 303 | 60 | 237 | 6 |
| 0412 Ringsaker | 884 | 293 | 51 | 81 | 27453 | 10953 | 4432 | 12068 |
| 0414 Vang | 197 | 51 | 27 | 33 | 6869 | 1086 | 3706 | 2077 |
| 0415 Løten | 278 | 95 | 30 | 25 | 7709 | 2761 | 2978 | 1970 |
| 0417 Stange | 796 | 130 | 38 | 68 | 12962 | 2887 | 2745 | 7331 |
| 132 Flisa h.d. | 910 | 250 | 114 | 176 | 37966 | 9269 | 13431 | 15267 |
| 0425 Åsnes | 620 | 180 | 76 | 118 | 24019 | 6107 | 9050 | 8863 |
| 0426 Våler | 290 | 70 | 38 | 58 | 13947 | 3162 | 4381 | 6404 |
| 133 Elverum h.d. | 1010 | 379 | 179 | 65 | 31836 | 12089 | 14309 | 5439 |
| 0427 Elverum | 425 | 130 | 44 | 30 | 9851 | 4256 | 3766 | 1828 |
| 0428 Trysil | 281 | 95 | 68 | 4 | 7873 | 2610 | 5105 | 158 |
| 0429 Åmot | 120 | 42 | 20 | 17 | 5284 | 1519 | 1923 | 1841 |
| 0430 Stor-Elvdal | 109 | 57 | 26 | 14 | 5923 | 2126 | 2186 | 1611 |
| 0434 Engerdal | 75 | 55 | 21 | - | 2906 | 1578 | 1328 | - |
| 134 Tynset h.d. | 969 | 586 | 102 | 56 | 33080 | 20064 | 8061 | 4955 |
| 0432 Rendalen | 139 | 78 | 22 | 14 | 4676 | 2411 | 1500 | 765 |
| 0436 Tolga | 148 | 83 | 6 | 1 | 2751 | 2211 | 510 | 30 |
| 0437 Tynset | 253 | 177 | 32 | 8 | 10662 | 7272 | 2681 | 709 |
| 0438 Alvdal | 122 | 100 | 14 | 6 | 5113 | 3358 | 1168 | 587 |
| 0439 Folldal | 132 | 74 | 16 | 24 | 5185 | 2527 | 1507 | 1151 |
| 0441 Os | 175 | 74 | 12 | 3 | 4695 | 2286 | 696 | 1713 |

1) Se note 1, tabell 5.10.

Kilde: Jordbrukstelling 1969 og Landbruksteljing 1979.

Tabell 5.12. Driftsenheter¹⁾ med husdyr etter dyreslag. Handelsdistrikt og kommune

| Handelsdistrikt Kommune | Hest | Storfe | | | Sau | Geit | Svin | Høner | Pelsdyr ²⁾ | |
|----------------------------|------|--------|----------------|-----------------|------|------|------|-------|-----------------------|------|
| | | I alt | Mjølke- kyr | Annet storfe | | | | | I alt | Mink |
| Hele fylket 1969 | 2721 | 5835 | 5262 | .. | 3529 | 448 | 6360 | 2689 | 483 | 465 |
| " " 1979 | 867 | 2826 | 2250 | 2776 | 2011 | 131 | 1962 | 975 | 144 | 93 |
| " " 1980 | 776 | 2770 | 2166 | .. | 1965 | : | 1674 | 825 | .. | .. |
| " " 1981 | 650 | 2744 | 2178 | .. | 1884 | : | 1601 | 789 | .. | .. |
| 1979 | | | | | | | | | | |
| 127 Kongsvinger h.d. | 269 | 442 | 301 | 419 | 348 | 2 | 643 | 358 | 14 | 8 |
| 0402 Kongsvinger | 73 | 121 | 86 | 115 | 91 | 1 | 151 | 87 | 2 | 1 |
| 0418 Nord-Odal | 47 | 88 | 48 | 86 | 89 | 1 | 119 | 69 | 1 | - |
| 0419 Sør-Odal | 43 | 51 | 39 | 47 | 55 | - | 121 | 57 | - | - |
| 0420 Eidskog | 53 | 109 | 71 | 106 | 56 | - | 121 | 67 | 2 | 2 |
| 0423 Grue | 53 | 73 | 57 | 65 | 57 | - | 131 | 78 | 9 | 5 |
| 131 Hamar h.d. | 275 | 834 | 562 | 821 | 354 | 5 | 762 | 346 | 59 | 41 |
| 0401 Hamar | - | - | - | - | - | - | - | - | - | - |
| 0412 Ringsaker | 144 | 527 | 386 | 521 | 188 | 4 | 389 | 210 | 48 | 34 |
| 0414 Vang | 18 | 49 | 28 | 49 | 16 | - | 68 | 44 | 8 | 4 |
| 0415 Løten | 34 | 87 | 60 | 85 | 53 | - | 85 | 21 | 3 | 3 |
| 0417 Stange | 79 | 171 | 88 | 166 | 97 | 1 | 220 | 71 | - | - |
| 132 Flisa h.d. | 66 | 99 | 83 | 96 | 127 | 8 | 261 | 112 | 5 | 3 |
| 0425 Åsnes | 44 | 63 | 55 | 61 | 66 | 4 | 164 | 89 | 5 | 3 |
| 0426 Våler | 22 | 36 | 28 | 35 | 61 | 4 | 97 | 23 | - | - |
| 133 Elverum h.d. | 129 | 519 | 444 | 516 | 302 | 43 | 216 | 84 | 18 | 12 |
| 0427 Elverum | 24 | 99 | 81 | 97 | 57 | 1 | 93 | 30 | 3 | 2 |
| 0428 Trysil | 46 | 211 | 181 | 211 | 88 | 32 | 53 | 17 | 12 | 8 |
| 0429 Åmot | 15 | 54 | 45 | 54 | 30 | 3 | 29 | 9 | - | - |
| 0430 Stor-Elvdal | 24 | 56 | 48 | 56 | 67 | 4 | 30 | 16 | 3 | 2 |
| 0434 Engerdal | 20 | 99 | 89 | 98 | 60 | 3 | 11 | 12 | - | - |
| 134 Tynset h.d. | 128 | 932 | 860 | 924 | 880 | 73 | 80 | 75 | 48 | 29 |
| 0432 Rendalen | 34 | 84 | 69 | 84 | 80 | - | 23 | 10 | 6 | 2 |
| 0436 Tolga | 12 | 187 | 184 | 187 | 113 | 3 | 12 | 7 | - | - |
| 0437 Tynset | 35 | 247 | 226 | 242 | 224 | 9 | 21 | 14 | 22 | 12 |
| 0438 Alvdal | 20 | 135 | 124 | 134 | 161 | 16 | 11 | 16 | 14 | 10 |
| 0439 Folldal | 12 | 114 | 104 | 112 | 119 | 21 | 4 | 9 | 6 | 5 |
| 0441 Os | 15 | 165 | 153 | 165 | 183 | 24 | 9 | 19 | - | - |

1) Se note 1, tabell 5.10. 2) Gjelder alle oppgaveenheter med pelsdyr.

K i l d e r: Jordbrukstelling 1969, Landbruksteljing 1979 og utvalgstelling i jordbruket 1980 og 1981.

Tabell 5.13. Husdyr¹⁾ etter dyreslag. Handelsdistrikt og kommune

| Handelsdistrikt Kommune | Hest | Storfe | | Sau og lam | Geit og kje | Svin | Høner | Pelsdyr ²⁾ | |
|----------------------------|------|----------------|-----------------|------------------|-------------------|-------|--------|-----------------------|--------|
| | | Mjølke- kyr | Annet storfe | | | | | Rev | Mink |
| Hele fylket 1969 | 3358 | 29132 | 34540 | 96551 | 6162 | 58101 | 211469 | 11735 | 346204 |
| " " 1979 | 1432 | 22907 | 34812 | 117449 | 3414 | 56929 | 245633 | 28187 | 88338 |
| " " 1980 | 1400 | 23100 | 37400 | 120700 | : | 54000 | 238700 | .. | .. |
| " " 1981 | 1200 | 23400 | 38200 | 133400 | : | 55700 | 247600 | .. | .. |
| 1979 | | | | | | | | | |
| 127 Kongsvinger h.d. | 492 | 1580 | 2703 | 8413 | 15 | 10393 | 21241 | 2205 | 6862 |
| 0402 Kongsvinger | 149 | 413 | 684 | 2323 | 6 | 2245 | 6199 | 420 | 358 |
| 0418 Nord-Odal | 100 | 210 | 516 | 1582 | 9 | 905 | 3042 | 21 | - |
| 0419 Sør-Odal | 81 | 211 | 389 | 1007 | - | 2763 | 2829 | - | - |
| 0420 Eidskog | 66 | 385 | 671 | 1423 | - | 1962 | 4580 | 139 | 2777 |
| 0423 Grue | 97 | 361 | 443 | 2078 | - | 2518 | 4591 | 1625 | 3727 |
| 131 Hamar h.d. | 466 | 7559 | 14409 | 16390 | 29 | 38579 | 164952 | 11373 | 41135 |
| 0401 Hamar | | | | | | | | | |
| 0412 Ringsaker | 215 | 5597 | 10248 | 9547 | 18 | 17990 | 82218 | 9137 | 30514 |
| 0414 Vang | 28 | 349 | 732 | 588 | - | 4137 | 9921 | 2236 | 3309 |
| 0415 Løten | 70 | 777 | 1454 | 2864 | - | 4926 | 49795 | - | 7312 |
| 0417 Stange | 153 | 836 | 1975 | 3391 | 11 | 11526 | 23018 | - | - |
| 132 Flisa h.d. | 113 | 596 | 906 | 3474 | 41 | 2771 | 15286 | 1048 | 2397 |
| 0425 Åsnes | 81 | 411 | 626 | 1472 | 32 | 1495 | 6112 | 1048 | 2397 |
| 0426 Våler | 32 | 185 | 280 | 2002 | 9 | 1276 | 9174 | - | - |
| 133 Elverum h.d. | 183 | 3689 | 5396 | 16943 | 1047 | 4383 | 39589 | 4064 | 11812 |
| 0427 Elverum | 47 | 724 | 1359 | 3056 | 5 | 2062 | 31237 | 1099 | 893 |
| 0428 Trysil | 54 | 1286 | 1698 | 3587 | 679 | 264 | 5569 | 602 | 6579 |
| 0429 Åmot | 23 | 367 | 573 | 1484 | 154 | 824 | 1662 | - | - |
| 0430 Stor-Elvdal | 35 | 550 | 859 | 6151 | 88 | 1199 | 972 | 2363 | 4340 |
| 0434 Engerdal | 24 | 762 | 907 | 2665 | 121 | 34 | 149 | - | - |
| 134 Tynset h.d. | 178 | 9483 | 11398 | 72229 | 2282 | 803 | 4565 | 9497 | 26132 |
| 0432 Rendalen | 43 | 544 | 812 | 7288 | | 192 | 2974 | 879 | 109 |
| 0436 Tolga | 13 | 2058 | 2322 | 6347 | 72 | 19 | 44 | - | - |
| 0437 Tynset | 60 | 2915 | 3351 | 20578 | 243 | 432 | 454 | 5129 | 9411 |
| 0438 Alvdal | 29 | 1229 | 1539 | 16922 | 425 | 127 | 693 | 3024 | 11737 |
| 0439 Folldal | 14 | 978 | 1274 | 13254 | 842 | 15 | 157 | 465 | 4875 |
| 0441 Os | 19 | 1759 | 2100 | 7840 | 700 | 18 | 243 | - | - |

1) Se note 1, tabell 5.10. 2) Se note 2, tabell 5.12.

K i l d e r: Jordbrukstelling 1969, Landbruksteljing 1979 og utvalgstelling i jordbruket 1980 og 1981.

Tabell 5.14. Driftsenheten¹⁾ som inntektskilde. Mannlige brukere etter alder. Kvinnelige brukere. Handelsdistrikt og kommune

| Handelsdistrikt Kommune | Nettoinntekt fra driftsenheten ²⁾ | | | | Mannlige brukere | | | | Kvinnelige brukere | |
|----------------------------|--|-----------------|-----------------|------------------|------------------|----------|---------------|--------------------|--------------------|--------------------|
| | 90 prosent og over | 50-89,9 prosent | 10-49,9 prosent | Under 10 prosent | Under 40 år | 40-59 år | 60 år og over | Gjennomsnittsalder | I alt | Gjennomsnittsalder |
| Hele fylket 1969 | 3588 | 2726 | 6605 | | 1542 | 6045 | 4419 | 55 | 913 | 61 |
| " " 1979 | 2762 | 1403 | 2890 | 3637 | 2073 | 4494 | 3218 | 52 | 903 | 56 |
| 127 Kongsvinger h.d. | 460 | 399 | 929 | 1102 | 497 | 1205 | 940 | 53 | 246 | 59 |
| 0402 Kongsvinger | 116 | 88 | 240 | 280 | 120 | 290 | 239 | 54 | 75 | 58 |
| 0418 Nord-Odal | 49 | 42 | 127 | 210 | 81 | 190 | 120 | 52 | 37 | 61 |
| 0419 Sør-Odal | 108 | 88 | 191 | 201 | 93 | 240 | 210 | 54 | 45 | 61 |
| 0420 Eidskog | 78 | 61 | 163 | 241 | 104 | 238 | 155 | 52 | 44 | 56 |
| 0423 Grue | 109 | 120 | 208 | 170 | 99 | 247 | 216 | 54 | 45 | 58 |
| 131 Hamar h.d. | 960 | 340 | 663 | 1084 | 668 | 1304 | 845 | 51 | 230 | 54 |
| 0401 Hamar | 1 | - | 1 | 1 | 1 | 1 | 1 | 47 | - | - |
| 0412 Ringsaker | 538 | 163 | 262 | 331 | 306 | 594 | 320 | 50 | 74 | 50 |
| 0414 Vang | 92 | 44 | 64 | 104 | 67 | 130 | 88 | 52 | 19 | 56 |
| 0415 Løten | 97 | 55 | 98 | 177 | 82 | 207 | 104 | 51 | 34 | 54 |
| 0417 Stange | 232 | 78 | 238 | 471 | 212 | 372 | 332 | 53 | 103 | 56 |
| 132 Flisa h.d. | 195 | 194 | 569 | 480 | 242 | 568 | 477 | 54 | 150 | 57 |
| 0425 Åsnes | 130 | 142 | 403 | 309 | 167 | 380 | 327 | 54 | 109 | 57 |
| 0426 Våler | 65 | 52 | 166 | 171 | 75 | 188 | 150 | 54 | 41 | 58 |
| 133 Elverum h.d. ... | 376 | 208 | 390 | 640 | 284 | 654 | 506 | 53 | 170 | 57 |
| 0427 Elverum | 98 | 54 | 139 | 333 | 107 | 248 | 213 | 54 | 56 | 57 |
| 0428 Trysil | 123 | 67 | 103 | 149 | 72 | 183 | 139 | 53 | 48 | 62 |
| 0429 Åmot | 52 | 21 | 64 | 59 | 36 | 74 | 58 | 53 | 28 | 52 |
| 0430 Stor-Elvdal | 51 | 30 | 50 | 70 | 38 | 78 | 60 | 53 | 25 | 56 |
| 0434 Engerdal | 52 | 36 | 34 | 29 | 31 | 71 | 36 | 50 | 13 | 54 |
| 134 Tynset h.d. | 771 | 262 | 339 | 331 | 382 | 763 | 450 | 51 | 107 | 54 |
| 0432 Rendalen | 68 | 41 | 66 | 76 | 53 | 99 | 83 | 53 | 16 | 58 |
| 0436 Tolga | 160 | 28 | 26 | 24 | 40 | 125 | 57 | 51 | 16 | 49 |
| 0437 Tynset | 204 | 76 | 104 | 84 | 111 | 224 | 107 | 49 | 25 | 52 |
| 0438 Alvdal | 119 | 41 | 46 | 35 | 50 | 108 | 64 | 52 | 19 | 58 |
| 0439 Folldal | 97 | 28 | 52 | 67 | 70 | 102 | 60 | 50 | 12 | 57 |
| 0441 Os | 123 | 48 | 45 | 45 | 58 | 105 | 79 | 51 | 19 | 55 |

1) Se note 1, tabell 5.10. 2) Nettoinntekt fra driftsenheten gjelder den del av nettoinntekten til bruker og eventuell ektemake som kommer fra driftsenheten.

K i l d e r: Jordbrukstelling 1969 og Landbruksteljing 1979.

Tabell 5.15. Bruken av jordbruksareal i drift.¹⁾ Handelsdistrikt og kommune. Dekar

| Handelsdistrikt Kommune | Jord- bruks- areal i drift i alt | Korn mv. til mod- ning | Grønn- fôr og silo- vekster | Pote- ter | Rot- vekster | Grønn- saker | Annen åpen åker og hage, brakk | Eng til slått | Kultur- beite |
|----------------------------|--|------------------------------------|--------------------------------------|--------------|-----------------|-----------------|---|---------------------|------------------|
| Hele fylket 1959 | 990232 | 365076 | 20109 | 63933 | 13880 | 3059 | 25903 | 373458 | 124814 |
| " " 1969 | 962715 | 454707 | 28490 | 45099 | 5307 | 3701 | 21748 | 299005 | 104660 |
| " " 1979 | 1001351 | 590538 | 33179 | 34825 | 3538 | 5803 | 26823 | 255663 | 50982 |
| 127 Kongsvinger h.d. | 233777 | 189764 | 1610 | 9353 | 542 | 310 | 6779 | 20000 | 5420 |
| 0402 Kongsvinger | 52217 | 41174 | 449 | 1646 | 60 | 60 | 1684 | 5230 | 1915 |
| 0418 Nord-Odal | 24427 | 18228 | 103 | 640 | 35 | 23 | 712 | 4103 | 582 |
| 0419 Sør-Odal | 58906 | 51626 | 87 | 2188 | 66 | 51 | 1123 | 2786 | 979 |
| 0420 Eidskog | 36408 | 27247 | 730 | 934 | 166 | 40 | 1861 | 4331 | 1101 |
| 0423 Grue | 61820 | 51489 | 241 | 3946 | 215 | 136 | 1399 | 3551 | 843 |
| 131 Hamar h.d. | 365689 | 235500 | 12768 | 16634 | 2150 | 4896 | 11777 | 59577 | 22386 |
| 0401 Hamar | 430 | 419 | - | 1 | - | 1 | 10 | - | - |
| 0412 Ringsaker | 176998 | 94524 | 9131 | 8771 | 1582 | 2066 | 5670 | 40341 | 14913 |
| 0414 Vang | 44241 | 34019 | 266 | 2637 | 92 | 1109 | 1393 | 2862 | 1863 |
| 0415 Løten | 43587 | 31924 | 1663 | 764 | 127 | 34 | 1032 | 6728 | 1314 |
| 0417 Stange | 100434 | 74614 | 1708 | 4462 | 349 | 1687 | 3673 | 9646 | 4297 |
| 132 Flisa h.d. | 133461 | 114192 | 911 | 6214 | 159 | 422 | 3336 | 6919 | 1308 |
| 0425 Åsnes | 90885 | 78349 | 617 | 4222 | 97 | 368 | 2072 | 4196 | 965 |
| 0426 Våler | 42577 | 35844 | 294 | 1992 | 62 | 54 | 1264 | 2723 | 344 |
| 133 Elverum h.d. | 115288 | 44667 | 5648 | 1652 | 261 | 133 | 3913 | 50622 | 8393 |
| 0427 Elverum | 44434 | 27152 | 1333 | 1070 | 119 | 102 | 1605 | 10267 | 2787 |
| 0428 Trysil | 24714 | 622 | 990 | 315 | 77 | 21 | 550 | 19315 | 2825 |
| 0429 Åmot | 16943 | 8951 | 764 | 156 | 6 | 6 | 1164 | 4846 | 1050 |
| 0430 Stor-Elvdal | 18728 | 7942 | 1273 | 80 | 29 | 4 | 538 | 7423 | 1439 |
| 0434 Engerdal | 10470 | - | 1287 | 32 | 31 | 1 | 57 | 8770 | 293 |
| 134 Tynset h.d. | 153136 | 6416 | 12242 | 971 | 426 | 42 | 1018 | 118546 | 13475 |
| 0432 Rendalen | 17953 | 4924 | 1196 | 350 | 94 | 9 | 416 | 9535 | 1429 |
| 0436 Tolga | 22559 | 16 | 1893 | 88 | 23 | 4 | 23 | 18422 | 2089 |
| 0437 Tynset | 46527 | 431 | 2587 | 165 | 69 | 2 | 294 | 38812 | 4168 |
| 0438 Alvdal | 23508 | 1016 | 2608 | 359 | 126 | 22 | 190 | 17080 | 2109 |
| 0439 Folldal | 20730 | 20 | 2091 | - | 12 | 2 | 62 | 15865 | 2679 |
| 0441 Os | 21860 | 10 | 1867 | 9 | 103 | 4 | 33 | 18832 | 1001 |

1) Se note 1, tabell 5.10.

K i l d e r: Jordbrukstelling 1959 og 1969 og Landbruksteljing 1979.

Tabell 5.16. Skogtakst, avvirkning, produksjonsevne, skogsveier. Eiendommer med minst 25 dekar produktivt skogareal. Handelsdistrikt og kommune. 1979

| Handelsdistrikt Kommune | Eien- dommer med ut- arbeidd takst eller drifts- plan for skogen | Prosent eien- dommer med avvirkning i løpet av siste 5 år | | Produktivt skogareal på eiendommer med oppgitt produksjonsevne | | | Produktivt skogareal uten opp- gitt pro- duksjons- evne (bonitet) | Lengde av private skogsveier | |
|----------------------------|---|---|----------------------|--|--------------------------------|--|---|------------------------------------|--|
| | | Til salg og for- edling | Til hus- behov | Høy bo- nitet (1 og 2 eller A, B og C) | Middels bonitet (3 D) | Lav bo- nitet (4 og 5 eller E) | | Helårs bil- veier | Vinter- bil- veier og helårs traktor- veier |
| | | Prosent | | Dekar | | | Km | | |
| Hele fylket | 3268 | 60 | 38 | 1564514 | 5220919 | 5386122 | 469731 | 9333 | 4809 |
| 127 Kongsvinger h.d. | 928 | 69 | 34 | 690635 | 1297671 | 418631 | 81340 | 2609 | 1364 |
| 0402 Kongsvinger | 343 | 64 | 22 | 222226 | 369450 | 119102 | 15267 | 775 | 416 |
| 0418 Nord-Odal | 133 | 69 | 42 | 84620 | 189462 | 90675 | 9587 | 300 | 124 |
| 0419 Sør-Odal | 139 | 68 | 50 | 110864 | 153698 | 45539 | 26710 | 346 | 264 |
| 0420 Eidskog | 161 | 77 | 39 | 140662 | 220299 | 58500 | 27963 | 485 | 181 |
| 0423 Grue | 152 | 71 | 26 | 132263 | 364762 | 104815 | 1813 | 703 | 380 |
| 131 Hamar h.d. | 683 | 71 | 44 | 354994 | 588468 | 350848 | 21577 | 1205 | 831 |
| 0401 Hamar | - | 100 | - | - | 400 | 575 | - | - | 2 |
| 0412 Ringsaker | 434 | 75 | 61 | 175367 | 236115 | 126154 | 1882 | 637 | 428 |
| 0414 Vang | 64 | 64 | 51 | 26788 | 32567 | 50731 | 1359 | 74 | 61 |
| 0415 Løten | 36 | 61 | 23 | 35593 | 126592 | 63027 | 4610 | 215 | 45 |
| 0417 Stange | 149 | 71 | 11 | 117246 | 192794 | 110361 | 13726 | 280 | 295 |
| 132 Flisa h.d. | 283 | 61 | 28 | 159706 | 684031 | 310058 | 101974 | 1431 | 465 |
| 0425 Åsnes | 179 | 65 | 32 | 105649 | 392771 | 151657 | 100105 | 840 | 346 |
| 0426 Våler | 104 | 54 | 22 | 54057 | 291260 | 158401 | 1869 | 591 | 119 |
| 133 Elverum h.d. | 682 | 59 | 24 | 309566 | 2087329 | 2706700 | 48146 | 3281 | 1321 |
| 0427 Elverum | 216 | 67 | 26 | 114829 | 553393 | 206348 | 38920 | 824 | 546 |
| 0428 Trysil | 226 | 56 | 21 | 27458 | 652801 | 1009702 | 4442 | 831 | 248 |
| 0429 Åmot | 131 | 55 | 26 | 87861 | 448413 | 366774 | 3954 | 912 | 236 |
| 0430 Stor-Elvdal | 88 | 48 | 19 | 79116 | 375335 | 477748 | 745 | 512 | 181 |
| 0434 Engerdal | 21 | 56 | 40 | 302 | 57387 | 646128 | 85 | 202 | 112 |
| 134 Tynset h.d. | 692 | 40 | 59 | 49613 | 563420 | 1599885 | 216694 | 806 | 828 |
| 0432 Rendalen | 168 | 57 | 44 | 32184 | 238413 | 697851 | 155152 | 496 | 394 |
| 0436 Tolga | 79 | 35 | 70 | 365 | 79589 | 207036 | 1595 | 14 | 60 |
| 0437 Tynset | 184 | 33 | 54 | 9712 | 135702 | 242937 | 3604 | 109 | 137 |
| 0438 Alvdal | 161 | 59 | 50 | 4625 | 77052 | 140946 | 1861 | 119 | 136 |
| 0439 Follidal | 70 | 32 | 71 | 2447 | 11809 | 110520 | 44118 | 41 | 81 |
| 0441 Os | 30 | 22 | 85 | 280 | 20855 | 200595 | 10364 | 29 | 21 |

K i l d e: Landbruksteljing 1979.

6. FISKE OG FANGST

Tabellene mangler for dette fylket.

7. BERGVERKSDRIFT, INDUSTRI, KRAFT- OG VANNFORSYNING, BYGGE- OG ANLEGGSVIRKSOMHET

Tabellene 7.1-7.7

Tabellene bygger på materialet til den årlige industristatistikken. Industristatistikken omfatter næringene bergverksdrift og industri. Enkeltmannsfirmaer hvor eieren arbeider helt alene (enmannsbedrifter), er holdt utenfor.

Til industristatistikken hentes det hvert år inn et fullstendig sett av oppgaver fra alle store bedrifter (bedrifter med minst 5 - i enkelte næringsgrupper minst 3 - sysselsatte), men bare enkle oppgaver over sysselsetting og omsetning mv. fra alle små bedrifter. På dette grunnlag beregnes totaltall for bergverksdrift og industri (unntatt enmannsbedrifter).

Bedriftsdefinisjonen og næringsgrupperingen er i samsvar med Standard for næringsgruppering (SSH nr. 9). Bedrifter som driver virksomhet som faller i flere næringsgrupper, er prinsipielt gruppert etter den virksomhet som gir størst tilskott til bedriftens samlede bearbeidingsverdi.

Sysselsetting omfatter alle som arbeider i bedriftene, unntatt hjemmearbeidere. Sysselsettingstallene gjelder gjennomsnittlig sysselsetting i året. Gruppen arbeidere omfatter produksjons- og driftsarbeidere, medregnet arbeidende formenn, visergutter og -piker, vaktmestere og vaskehjelp.

Bruttoproduksjonsverdi (unntatt merverdiavgift) er definert som summen av (1) salgsverdi av produksjon for egen regning (dvs. varer som bedriftene har framstilt for salg, medregnet varer leieprodusert i andre bedrifter og leveranser til andre bedrifter i eget foretak), (2) godtgjørelse for reparasjonsarbeid utført for kunder, (3) godtgjørelse for montering eller installasjon hos andre av egne produkter eller innkjøpte handelsvarer, (4) godtgjørelse for leiearbeid utført for andre, (5) godtgjørelse for annet arbeid utført i året, (6) verdi av egne investeringsarbeider utført av bedriftens egne ansatte, (7) verdi av eget reparasjonsarbeid, (8) leieinntekter og (9) endring av lager av varer i arbeid.

Vareinnsats (unntatt merverdiavgift) er definert som summen av (1) råstoffer og hjelpestoffer som blir brukt direkte i forbindelse med produksjonsprosessen, (2) brensel, drivstoffer og elektrisk kraft, (3) innkjøpt ferdig emballasje og råstoff til produksjon av emballasje til eget bruk, (4) andre varer brukt i året, (5) betalt til andre bedrifter for reparasjonsarbeid, (6) betalt til andre bedrifter for utført leiearbeid, (7) leieutgifter, (8) driftskostnader, (9) verdi av eget reparasjonsarbeid og (10) investeringsavgift som ikke er medregnet i noen av postene foran.

Bearbeidingsverdi er - hvis intet annet er oppgitt - angitt til markedspriser (unntatt merverdiavgift) og er lik bruttoproduksjonsverdi med fradrag for vareinnsats.

Bearbeidingsverdi til faktorpriser er lik bearbeidingsverdi til markedspriser tillagt tilskott fra staten og med fradrag for avgifter unntatt merverdiavgift og investeringsavgift.

Lønnskostnader. Lønnskostnader omfatter kontraktsmessig lønn, andre ytelser til beste for lønns-takerne, arbeidsgiveravgift til folketrygden og netto tilskott til lavlønnsfondet.

Kontraktsmessig lønn omfatter lønn før fradrag av skatter, trygdepremier, pensjonspremier o.l. I tillegg til kontantlønn for normal arbeidstid er det tatt med overtidsgodtgjørelse, provisjon til ansatte selgere og reisende, tantieme, gratialer, feriegodtgjørelse, verdi av avtalte naturalytelser og fri trygdekasse, lønn under militærtjeneste, sykdom og annet fravær.

Andre ytelser omfatter bl.a. løpende pensjonsutbetalinger til tidligere arbeidere og funksjonærer, innbetalinger til premiefond og pensjonsreguleringsfond, tilskott til pensjonsfond, arbeidsgivers andel av premier til syke- og ulykkesforsikring etablert ved tariff- eller arbeidsavtale, stønad ved bedriftsulykker og utgifter til ansattes fritidsvirksomhet.

Lønnskostnader omfatter ikke godtgjørelse til eiere av enkeltmannsfirma eller ansvarlig selskap og til familiemedlemmer uten fast lønn.

Bruttoinvestering omfatter (1) anskaffelser av varige driftsmidler, nye eller brukte, som normalt ikke slites ut i løpet av ett år, minus (2) salg av varige driftsmidler. Investeringsarbeid som utføres av bedriftenes egne arbeidere til eget bruk er medregnet i (1). Verdien av anskaffelsene gjelder de faktiske utgifter medregnet investeringsavgift, som er påløpt i året, uten hensyn til når betalingen finner sted.

For nærmere detaljer vises det til tekstdelen i den årlige publikasjonen NOS Industristatistikk.

Tabell 7.8

Tabellen bygger på materialet til den årlige elektrisitetsstatistikken, og omfatter næringsgruppe 4101 i Standard for næringsgruppering.

Statistikken omfatter for det første alle rene fordelingsverk og kraftproduserende elverk som er basert på salg av elektrisk kraft og som har en maskineffekt på minst 100 kW. Dessuten omfatter statistikken elverk som foretak i andre næringer driver for forsyning av egne bedrifter, når maskineffekten er minst 500 kW. Kraftstasjoner som er delvis eid av norske interesser, og som ligger utenfor landets grenser, er ikke tatt med i statistikken. Elektrisitetsproduksjonen på kontinentalsokkelen er ikke tatt med.

Lengden på overførings- og fordelingsanleggene er angitt pr. kurs. Stolperekke med to kurser er således tatt med dobbelt. Stikkledninger, gatelys og reservelinjer er også med i tallene. Sjøkabler omfatter også kabler i innsjøer.

Produksjon av elektrisk kraft er målt på generatoren.

Fastkraftforbruket omfatter også "ikke-garantert" forbruk, dvs. kraft som nyttes til samme formål som fastkraft, men med lavere leveringssikkerhet. Mengdetallene er målt hos mottaker.

Bruttoinvestering omfatter anskaffelse av varige driftsmidler, nye eller brukte, som normalt ikke slites ut i løpet av ett år, fratrukket salg av varige driftsmidler. Under produksjonsanlegg kommer også kjøp av fallrettigheter. Overføringsanlegg omfatter overføringslinjer (luftlinjer og kabler) som fører kraften fra kraftstasjon fram til uttaksstasjon i overføringsnettet, samt transformator- og koblingsstasjoner som har direkte tilknytning til overføringslinjer. Fordelingsanlegg omfatter også hovedfordelingsanlegg. Målere (tariffapparater) er tatt med her. "Annet" omfatter transportmidler, veianlegg, bygninger (utover kraftstasjons- og transformatorbygninger), grunn, maskiner og utstyr ellers.

For nærmere detaljer vises det til tekstdelen i den årlige publikasjonen NOS Elektrisitetsstatistikk.

Tabell 7.9

Tabellen bygger på oppgaver fra NVE-Vassdragsdirektoratet.

Energiekvivalent. Størrelsen på forholdstallet reflekterer fallhøyden.

Med "midlere produksjon" menes den elektrisitetsproduksjonen som kraftstasjonene ville gi i et år med normal nedbør og uten andre begrensninger enn de som ligger i vannveier og maskininstallasjon.

Tabell 7.10

Tabellen bygger på materialet til den årlige bygge- og anleggsstatistikken.

Bygge- og anleggsstatistikken omfatter alle bedrifter i næringen bygge- og anleggsvirksomhet, med unntak av enkeltmannsfirmar hvor eieren arbeider helt alene (enmannsbedrifter).

Bedriftsdefinisjonen og næringsgrupperingen er i samsvar med Standard for næringsgruppering (SSH nr. 9).

Bedriftsdefinisjonen medfører at det i bygge- og anleggsstatistikken bare er med data for bedrifter som er registrert i fylket. Tabellen med fylkestall gir derfor ikke tall for hvor meget bygge- og anleggsarbeid som er utført i løpet av året.

Syssetting omfatter alle som arbeider i bedriftene og svarer til gjennomsnittlig syssetting i året.

Bruttoproduksjonsverdi er summen av (1) utfakturert i året direkte til byggherre for utført bygge- og anleggsarbeid, (2) kostnader påløpt i året for bygge- og anleggsarbeid utført for egen regning, (3) utfakturert i året til andre bygningsfirmaer for utførte bygge- og anleggsarbeid, (4) bruttoinntekt av annen næringsvirksomhet (unntatt salg av handelsvarer) og (5) verdi av eget reparasjonsarbeid utført på egne aktiva av bedriftens ansatte.

Bearbeidingsverdi er lik bruttoproduksjonsverdi med fradrag for vareinnsats. (Vareinnsats er summen av (1) materialkostnader, (2) betaling til underentreprenører, (3) leieutgifter, (4) andre driftsutgifter og (5) verdi av reparasjonsarbeid.)

Lønnskostnader omfatter (1) kontraktmessig lønn før fradrag av skatter, trygdepremier, pensjonspremier o.l. som de ansatte skal betale, (2) andre ytelser, (3) arbeidsgiveravgift til folketrygden og (4) netto innbetaling til lavlønnsfondet.

Bruttoinvestering er (1) anskaffelser av varige driftsmidler, nye eller brukte, som normalt ikke slites ut i løpet av ett år, minus (2) salg av slike.

Tabellene 7.11-7.13

Tabellene er utarbeidd på grunnlag av oppgaver til Byråets byggearealstatistikk. Oppgavene omfatter, med få unntak, alle nybygg, tilbygg og påbygg som inneholder minst en selvstendig boligenhet (leilighet eller hybel) og andre bygg med minst 60 m² nybygd golvflate. Bygg for Forsvaret og åpne silobygg, dvs. silobygg som ikke er oppdelt i etasjer, er ikke med i statistikken. Bygg for jordbruk, skogbruk og fiske er også holdt utenfor. Dette skyldes at det er påvist svikt i registreringen av slike bygg etter omleggingen av avgiftssystemet fra januar 1970.

Fullførte bygg er bygg hvor enten byggearbeidet, medregnet installasjons- og innredningsarbeider mv., er avsluttet eller minst 50 prosent av bygget er tatt i bruk.

Brukerens næring er den næringsvirksomhet som brukeren av det ferdige bygget skal drive, uten hensyn til byggets art eller funksjon. Bygg med flere brukere i forskjellige næringer er gruppert etter hovedbrukerens næring.

Leilighet er minst ett rom og kjøkken eller tekjøkken. Et kjøkken som er mindre enn 6 m², kalles tekjøkken. Som leilighet regnes bare boliger som skal nyttes til helårsbolig.

Hybel er et rom med egen inngang beregnet som bolig for en eller flere personer og der brukeren har adgang til vann og toalett uten å måtte gå gjennom en annen leilighet. I statistikken er hybel ikke regnet som leilighet.

For nærmere detaljer viser en til tekstdelen i den årlige publikasjonen NOS Byggearealstatistikk.

Tabell 7.1. Hovedtall for bergverksdrift og industri. Alle bedrifter. Fylket. 1976 - 1980

| | 1976 | 1977 | 1978 | 1979 | 1980 |
|--------------------------------------|--------|--------|--------|--------|--------|
| Bedrifter | 701 | 688 | 673 | 681 | 680 |
| Sysselsatte | 15 370 | 15 566 | 15 235 | 15 358 | 15 485 |
| Bruttoproduksjonsverdi Mill.kr | 3 813 | 4 368 | 4 484 | 4 951 | 5 614 |
| Bearbeidingsverdi " " | 1 158 | 1 297 | 1 277 | 1 461 | 1 643 |
| Bruttoinvestering | 224 | 247 | 251 | 259 | 285 |

K i l d e: NOS Industristatistikk.

Tabell 7.2. Hovedtall for bergverksdrift og industri. Alle bedrifter. Prosent. Fylket. 1976 - 1980. 1976 = 100

| | 1976 | 1977 | 1978 | 1979 | 1980 |
|------------------------------|------|------|------|------|------|
| Bedrifter | 100 | 98 | 96 | 97 | 97 |
| Sysselsatte | 100 | 101 | 99 | 100 | 101 |
| Bruttoproduksjonsverdi | 100 | 115 | 118 | 130 | 147 |
| Bearbeidingsverdi | 100 | 112 | 110 | 126 | 142 |
| Bruttoinvestering | 100 | 110 | 112 | 116 | 127 |

K i l d e: NOS Industristatistikk.

Tabell 7.3. Hovedtall for bergverksdrift og industri. Alle bedrifter. Fylkets prosentandel av hele landet. 1976 - 1980

| | 1976 | 1977 | 1978 | 1979 | 1980 |
|------------------------------|---------|------|------|------|------|
| | Prosent | | | | |
| Bedrifter | 4,9 | 4,9 | 4,9 | 4,9 | 4,9 |
| Sysselsatte | 3,9 | 4,0 | 4,0 | 4,0 | 4,1 |
| Bruttoproduksjonsverdi | 3,4 | 3,6 | 3,6 | 3,5 | 3,5 |
| Bearbeidingsverdi | 3,3 | 3,6 | 3,4 | 3,3 | 3,7 |
| Bruttoinvestering | 3,2 | 3,1 | 3,0 | 3,5 | 3,2 |

K i l d e: NOS Industristatistikk.

Tabell 7.4. Hovedtall for bergverksdrift og industri. Store bedrifter. Fylket. 1971 - 1980

| | 1971 | 1972 | 1973 | 1974 | 1975 | 1976 | 1977 | 1978 | 1979 | 1980 |
|--|------------|--------|--------|--------|--------|--------|--------|--------|--------|--------|
| Bedrifter | 439 | 465 | 449 | 454 | 463 | 453 | 448 | 434 | 440 | 440 |
| Sysselsatte | 12 934 | 13 464 | 13 534 | 14 296 | 14 392 | 14 784 | 15 033 | 14 712 | 14 779 | 14 956 |
| Lønnskostnader | Mill.kr .. | 503 | 553 | 669 | 800 | 925 | 1 025 | 1 119 | 1 159 | 1 272 |
| Av dette | | | | | | | | | | |
| Kontraktmessig lønn " " | 371 | 427 | 465 | 557 | 665 | 775 | 857 | 939 | 974 | 1 069 |
| Bruttoproduksjonsverdi ²⁾ | | | | | | | | | | |
| Ny def. | .. | 2 065 | 2 342 | 2 969 | 3 278 | 3 719 | 4 267 | 4 374 | 4 837 | 5 486 |
| Bruttoproduksjonsverdi ²⁾ | | | | | | | | | | |
| Gml. def. | 1 772 | 2 025 | 2 281 | 2 903 | 3 202 | 3 594 | 4 101 | 4 173 | 4 724 | 5 379 |
| Bearbeidingsverdi ³⁾ | | | | | | | | | | |
| Ny def. | .. | 687 | 800 | 933 | 1 028 | 1 114 | 1 249 | 1 226 | 1 407 | 1 587 |
| Bearbeidingsverdi ³⁾ | | | | | | | | | | |
| Gml. def. | 683 | 821 | 956 | 1 143 | 1 268 | 1 372 | 1 566 | 1 528 | 1 818 | 2 107 |
| Bruttoinvestering ⁴⁾ ... | .. | 109 | 113 | 163 | 205 | 217 | 236 | 237 | 250 | 275 |
| Anskaffelse av varige driftsmidler | " " | 133 | 116 | 124 | 175 | 213 | 225 | 251 | 250 | 293 |

1) Utbetalt lønn for 1971, opptjent lønn fra og med 1972, fra 1979 kalt kontraktmessig lønn.

2) Bruttoproduksjonsverdi til selgerpris, ekskl. utgående merverdiavgift, men inkl. andre avgifter. Tilskudd som bedrifter mottar fra det offentlige er ikke tatt med. Sammenhengen mellom ny og gammel definisjon er gitt i publikasjonen NOS Industristatistikk 1972.

3) Bearbeidingsverdi til markedspriser. Bearbeidingsverdi = bruttoproduksjonsverdi + vareinnsats. Sammenhengen mellom ny og gammel definisjon er gitt i publikasjonen NOS Industristatistikk 1972.

4) Bruttoinvestering = anskaffelse + salg av varige driftsmidler.

K i l d e: NOS Industristatistikk.

Tabell 7.5. Bedrifter og sysselsatte i bergverksdrift og industri, etter sysselsettingsgruppe. Store bedrifter. Fylket. 1971 - 1980

| | Be- drif- ter i alt | Syssel- satte i alt | Sysselsettingsgrupper/kjennemerker | | | | | | | | | | | |
|------------|------------------------------|---------------------------|------------------------------------|------------------|---------------------|------------------|---------------------|------------------|---------------------|------------------|---------------------|------------------|---------------------|------------------|
| | | | -9 | | 10-19 | | 20-49 | | 50-99 | | 100-199 | | 200- | |
| | | | Be- drif- ter | Syssel- satte | Be- drif- ter | Syssel- satte | Be- drif- ter | Syssel- satte | Be- drif- ter | Syssel- satte | Be- drif- ter | Syssel- satte | Be- drif- ter | Syssel- satte |
| 1971 | 439 | 12 934 | 185 | 1 162 | 101 | 1 417 | 88 | 2 685 | 42 | 3 105 | 16 | 2 173 | 7 | 2 392 |
| 1972 | 465 | 13 464 | 194 | 1 175 | 109 | 1 513 | 93 | 2 769 | 42 | 2 889 | 21 | 3 002 | 6 | 2 116 |
| 1973 | 449 | 13 543 | 183 | 1 162 | 98 | 1 327 | 98 | 2 897 | 41 | 2 880 | 23 | 3 162 | 6 | 2 106 |
| 1974 | 454 | 14 296 | 188 | 1 187 | 96 | 1 315 | 92 | 2 855 | 49 | 3 509 | 23 | 3 246 | 6 | 2 184 |
| 1975 | 463 | 14 392 | 197 | 1 228 | 99 | 1 396 | 89 | 2 804 | 49 | 3 504 | 22 | 3 065 | 7 | 2 395 |
| 1976 | 453 | 14 784 | 184 | 1 110 | 103 | 1 421 | 88 | 2 883 | 44 | 3 086 | 25 | 3 398 | 9 | 2 886 |
| 1977 | 448 | 15 033 | 181 | 1 169 | 90 | 1 236 | 98 | 3 181 | 47 | 3 351 | 22 | 2 889 | 10 | 3 207 |
| 1978 | 434 | 14 712 | 171 | 1 092 | 97 | 1 376 | 86 | 2 783 | 47 | 3 238 | 24 | 3 120 | 9 | 3 103 |
| 1979 | 440 | 14 779 | 174 | 1 126 | 92 | 1 292 | 96 | 3 069 | 42 | 2 897 | 28 | 3 579 | 8 | 2 816 |
| 1980 | 440 | 14 956 | 177 | 1 130 | 92 | 1 316 | 95 | 3 134 | 43 | 3 139 | 25 | 3 375 | 8 | 2 862 |

K i l d e: NOS Industristatistikk.

TABELL 7.6. HOVEDTALL FOR BERGVERKSDRIFT OG INDUSTRI. STORE BEDRIFTER. KOMMUNE. 1980

| FYLKE/KOMMUNE | BE- DRIF- TER | SYssel- SATTE | BRUTTO- PRODUK- SJONS- VERDI 1) | BEAR- BEIDINGS- VERDI 1) | BEARBEID- INGSVERDI TIL FAKTOR- PRISER 2) | LØNNS- KOST- NADER | BRUTTO- INVE- STERING |
|------------------------|---------------------|------------------|--|--------------------------------|---|--------------------------|-----------------------------|
| | | | | | 1000 KR | | |
| HEDMARK..... | 440 | 14956 | 5486116 | 1587331 | 1884119 | 1271817 | 274761 |
| 0401 HAMAR..... | 43 | 2234 | 844917 | 200359 | 262541 | 195798 | 25571 |
| 0402 KONGSVINGER..... | 43 | 1296 | 318432 | 130384 | 138712 | 110586 | 12384 |
| 0412 RINGSAKER..... | 68 | 3846 | 1343655 | 426535 | 471940 | 346168 | 67838 |
| 0414 VANG..... | 11 | 189 | 81243 | 24459 | 26329 | 15650 | 8706 |
| 0415 LØTEN..... | 12 | 190 | 57925 | 13687 | 21810 | 14856 | 1738 |
| 0417 STANGE..... | 38 | 829 | 402070 | 119190 | 122942 | 69911 | 16414 |
| 0418 NORD- ODAL..... | 9 | 239 | 76263 | 23401 | 24268 | 16071 | 4934 |
| 0419 SØR- ODAL..... | 22 | 657 | 383581 | 99344 | 101770 | 50515 | 16338 |
| 0420 EIDSKOG..... | 30 | 783 | 301274 | 128009 | 130335 | 63229 | 10211 |
| 0423 GRUE..... | 20 | 582 | 200091 | 70220 | 76684 | 49104 | 18291 |
| 0425 ÅSNE..... | 19 | 538 | 124967 | 60232 | 60464 | 43708 | 2287 |
| 0426 VÅLER..... | 13 | 557 | 264508 | 70725 | 70782 | 48477 | 10239 |
| 0427 ELVERUM..... | 45 | 1181 | 401243 | 134385 | 163973 | 103115 | 31465 |
| 0428 TRYSIL..... | 13 | 438 | 162694 | 35746 | 53755 | 33131 | 15082 |
| 0429 ÅMOT..... | 7 | 511 | 178764 | 50867 | 51238 | 41645 | 3153 |
| 0430 STOR- ELVDAL..... | 6 | 246 | 76237 | 21811 | 30549 | 18808 | 10755 |
| 0432 RENDALEN..... | 2 | 26 | : | : | : | : | : |
| 0434 ENGERDAL..... | 4 | 65 | 13065 | 5229 | 5252 | 4581 | 929 |
| 0436 TOLGA..... | 3 | 28 | 16801 | -6586 | 6018 | 2651 | 385 |
| 0437 TYNSET..... | 16 | 299 | 139682 | -12570 | 36280 | 24481 | 14330 |
| 0438 ALVDAL..... | 6 | 112 | 41707 | 2802 | 13774 | 8655 | 1382 |
| 0439 FOLLDAL..... | 3 | 24 | : | : | : | : | : |
| 0441 OS..... | 7 | 86 | 26847 | -7882 | 8596 | 6880 | 1969 |

1) TALLENE ER GITT EKSKL. MERVERDIAVGIFT. 2) BRUTTOAVANSE PÅ SALG AV HANDELSVARER ER INKLUDERT.

KILDE: NOS INDUSTRISTATISTIKK 1980.

TABELL 7.7. HOVEDTALL FOR BERGVERKSDRIFT OG INDUSTRI, ETTER NÆRINGSUNDERGRUPPE. STORE BEDRIFTER. 1980

| NÆRINGSUNDERGRUPPE | BE- DRIF- TER | SYSSEL- SATTE | BRUTTO- PRODUK- SJONS- VERDI 1) | BEAR- BEIDINGS- VERDI 1) | BEARBEID- INGSVERDI TIL FAKTOR- PRISER 2) | LØNNS- KOST- NADER | BRUTTO- INVE- STERING | 1000 KR |
|--|---------------------|------------------|--|--------------------------------|---|--------------------------|-----------------------------|---------|
| | | | | | | | | |
| HELE FYLKET | 440 | 14956 | 5486116 | 1587331 | 1884119 | 1271817 | 274761 | |
| 2 BERGVERKSDRIFT..... | 19 | 148 | 35688 | 17380 | 17605 | 10497 | 5683 | |
| 29 BERGVERKSDRIFT ELLERS..... | 19 | 148 | 35688 | 17380 | 17605 | 10497 | 5683 | |
| 2901 BRYTING OG UTVINNING AV STEIN, GRUS OG SAND..... | 11 | 56 | 22247 | 10679 | 10685 | 4877 | 5541 | |
| 29011 BRYTING AV BYGNINGS- OG MONUMENTSTEIN..... | - | 1 | : | : | : | : | : | |
| 29012 UTVINNING AV PUKKSTEIN OG SINGEL..... | 3 | 13 | : | : | : | : | : | |
| 29013 UTVINNING AV GRUS OG SAND..... | 8 | 42 | 17991 | 8822 | 8828 | 3859 | 3579 | |
| 2909 BRYTING OG UTVINNING ELLERS..... | 8 | 92 | 13441 | 6701 | 6920 | 5620 | 142 | |
| 3 INDUSTRI..... | 421 | 14808 | 5450428 | 1569951 | 1866514 | 1261320 | 269078 | |
| 31 PRODUKSJON AV NÆRINGSMIDLER, DRIKKEVARER OG TOBAKKSVARER..... | 91 | 2156 | 1247622 | 77167 | 316324 | 176957 | 89096 | |
| 311-12 PRODUKSJON AV NÆRINGSMIDLER..... | 87 | 2032 | 1172574 | 47697 | 304934 | 163700 | 86652 | |
| 3111 SLAKTING OG PRODUKSJON AV KJØTTVARER..... | 14 | 535 | 340084 | -5520 | 68233 | 42496 | 22245 | |
| 31111 SLAKTING..... | 4 | 335 | 247240 | -27380 | 46167 | 28309 | 14647 | |
| 31119 ANNEN PRODUKSJON AV KJØTTVARER..... | 10 | 200 | 92844 | 21860 | 22066 | 14187 | 7598 | |
| 3112 PRODUKSJON AV MEIERIVARER..... | 19 | 402 | : | : | : | : | : | |
| 31121 MEIERIER..... | 17 | 330 | 161820 | -101330 | 46446 | 32554 | 15941 | |
| 31122 PROD. AV KOND. MJØLK, TØRRMJØLK OG KASEIN..... | 2 | 72 | : | : | : | : | : | |
| 3113 KONSERVERING AV FRUKT OG GRØNNSAKER..... | 3 | 321 | 169273 | 54170 | 54843 | 25473 | 13952 | |
| 3116 PRODUKSJON AV KORNNVARER..... | 12 | 70 | 47048 | 12973 | 13961 | 5691 | 4575 | |
| 3117 PRODUKSJON AV BAKERVARER..... | 25 | 342 | : | : | : | : | : | |
| 31171 PRODUKSJON AV BRØD- OG KONDITORVARER..... | 23 | 253 | 38209 | 20294 | 20527 | 13596 | 4017 | |
| 31179 PRODUKSJON AV ANDRE BAKERVARER..... | 2 | 89 | : | : | : | : | : | |
| 3119 PRODUKSJON AV SJOKOLADE OG SUKKERVARER..... | - | 8 | : | : | : | : | : | |
| 3121 PRODUKSJON AV NÆRINGSMIDLER ELLERS..... | 5 | 262 | 130205 | 19804 | 36890 | 19426 | 8367 | |
| 3122 PRODUKSJON AV DYREFOR..... | 9 | 92 | 195176 | 32761 | 35609 | 8676 | 11897 | |
| 313 PRODUKSJON AV DRIKKEVARER..... | 4 | 124 | 75048 | 29470 | 11390 | 13257 | 2444 | |
| 3131 PRODUKSJON AV BRENNEVIN OG VIN..... | 3 | 23 | : | : | : | : | : | |
| 3133 BRYGGING AV ØL..... | 1 | 101 | : | : | : | : | : | |
| 32 PRODUKSJON AV TEKSTILVARER, BEKLEDNINGSVARER, LÆR OG LÆRVARER..... | 28 | 999 | : | : | : | : | : | |
| 321 PRODUKSJON AV TEKSTILVARER..... | 8 | 216 | 37621 | 16494 | 17814 | 14301 | 841 | |
| 3212 SØM AV TEKSTILVARER, UNNTATT KLÆR..... | 4 | 167 | : | : | : | : | : | |
| 32121 SØM AV UTSTYRSVARER..... | 1 | 7 | : | : | : | : | : | |
| 32129 SØM AV ANDRE TEKSTILVARER, UNNTATT KLÆR..... | 3 | 160 | 28975 | 11659 | 12441 | 10217 | 302 | |
| 3213 PRODUKSJON AV TRIKOTASJEVARER..... | 2 | 36 | : | : | : | : | : | |
| 3214 PRODUKSJON AV GOLVTAPPER, -MATTER OG -RYER..... | 1 | 7 | : | : | : | : | : | |
| 3219 PRODUKSJON AV TEKSTILVARER ELLERS..... | 1 | 6 | : | : | : | : | : | |
| 322 PRODUKSJON AV KLÆR, UNNTATT SKOTØY..... | 15 | 414 | 88195 | 41012 | 42431 | 27494 | 1593 | |
| 3221 PROD. AV YTTERTØY AV TEKSTILSTOFF OG PLAST..... | 9 | 305 | : | : | : | : | : | |
| 32211 PROD. AV ARBEIDS- OG BESKYTTELSESKLÆR..... | 2 | 21 | : | : | : | : | : | |
| 32212 PROD. AV YTTERTØY FOR HERRER OG GUTTER..... | 3 | 107 | 27768 | 12866 | 13228 | 7955 | 861 | |
| 32213 PRODUKSJON AV YTTERTØY FOR DAMER OG PIKER..... | 4 | 177 | 37020 | 18063 | 18760 | 11806 | 579 | |
| 3229 PRODUKSJON AV KLÆR ELLERS..... | 6 | 109 | : | : | : | : | : | |
| 32291 PRODUKSJON AV HODEPLAGG..... | 2 | 42 | : | : | : | : | : | |
| 32292 PRODUKSJON AV KLÆR AV LÆR OG SKINN..... | 3 | 62 | 16524 | 5466 | 5786 | 4025 | 116 | |
| 32293 PRODUKSJON AV KLÆR AV PELSSKINN..... | 1 | 5 | : | : | : | : | : | |
| 323 PRODUKSJON AV LÆR OG LÆR- OG SKINNVARER, UNNTATT KLÆR OG SKOTØY..... | 4 | 190 | 58473 | 17590 | 19792 | 13138 | 302 | |
| 3231 PRODUKSJON AV LÆR..... | 2 | 73 | : | : | : | : | : | |
| 3233 PRODUKSJON AV REISEEFFEKTER..... | 2 | 117 | : | : | : | : | : | |
| 324 PRODUKSJON AV SKOTØY..... | 1 | 179 | : | : | : | : | : | |
| 33 PRODUKSJON AV TREVARER..... | 134 | 5630 | 2172533 | 698873 | 716767 | 474812 | 119231 | |
| 331 PROD. AV TREVARER, UNNTATT MØBLER OG INNREDN..... | 120 | 5174 | 2074987 | 658148 | 670540 | 439481 | 116086 | |
| 3311 PROD. AV TRELAST O.Å. BYGNINGSMAT. AV TRE..... | 116 | 5101 | 2055147 | 650641 | 662631 | 433288 | 116264 | |
| 33111 SAGING OG HØVLING..... | 63 | 2469 | 954128 | 355453 | 358979 | 201692 | 75133 | |
| 33112 PRODUKSJON AV SPONPLATER..... | 4 | 382 | 170397 | 31918 | 32068 | 34552 | 6291 | |
| 33113 PRODUKSJON AV MONTERINGSFERDIGE TREHUS..... | 10 | 1425 | 678285 | 186728 | 187975 | 130078 | 12693 | |
| 33114 PRODUKSJON AV BYGNINGSARTIKLER..... | 31 | 418 | 97661 | 40007 | 41548 | 31153 | 2431 | |
| 33115 TREIMPREGNERING..... | 3 | 81 | 35200 | 10813 | 10813 | 6937 | 3049 | |
| 33119 PRODUKSJON AV ANDRE BYGNINGSMATERIALER..... | 5 | 326 | 119476 | 25722 | 31248 | 28876 | 16667 | |
| 3319 PRODUKSJON AV TREVARER ELLERS..... | 4 | 73 | 19840 | 7507 | 7909 | 6193 | -178 | |

1) TALLENE ER GITT EKSKL. MERVERDIAVGIFT. 2) BRUTTOAVANSE PÅ SALG AV HANDELSVARER ER MEDREGNET.
KILDE: NOS INDUSTRISTATISTIKK.

TABELL 7.7 (FORTS.). HOVEDTALL FOR BERGVERKSDRIFT OG INDUSTRI, ETTER NÆRINGSUNDERGRUPPE. STORE BEDRIFTER, 1980

| NÆRINGSUNDERGRUPPE | BE- DRIF- TER | SYssel- SATTE | BRUTTO- PRODUK- SJONS- VERDI 1) | BEAR- BEIDINGS- VERDI 1) | BEARBEID- INGSVERDI TIL FAKTOR- PRISER 2) | LØNNS- KOST- NADER | BRUTTO- INVE- STERING | 1000 KR | |
|--------------------|---|------------------|--|--------------------------------|---|--------------------------|-----------------------------|---------|--|
| | | | | | | | | | |
| 332 | PRODUKSJON AV MØBLER OG INNREDNINGER AV TRE... | 14 | 456 | 97546 | 40725 | 46227 | 35331 | 3145 | |
| 3321 | PRODUKSJON AV MØBLER..... | 12 | 335 | : | : | : | : | : | |
| 3322 | PRODUKSJON AV INNREDNINGER..... | 2 | 121 | : | : | : | : | : | |
| 34 | TREFOREDLING, GRAFISK PRODUKSJON OG FORLAGS- VIRKSOMHET..... | 22 | 1200 | 341586 | 127884 | 132140 | 110717 | 10265 | |
| 341 | TREFOREDLING..... | 6 | 622 | 212321 | 64902 | 66003 | 53601 | 4080 | |
| 3411 | PRODUKSJON AV PAPIRMASSE, PAPIR OG PAPP..... | 3 | 475 | 160803 | 48770 | 49871 | 42577 | 3442 | |
| 34111 | PRODUKSJON AV TREMASSE..... | 1 | 24 | : | : | : | : | : | |
| 34114 | PRODUKSJON AV PAPIR OG PAPP..... | 1 | 248 | : | : | : | : | : | |
| 34115 | PRODUKSJON AV TREFIBERPLATER..... | 1 | 203 | : | : | : | : | : | |
| 3412 | PRODUKSJON AV PAPIR- OG PAPPEBALLASJE..... | 1 | 132 | : | : | : | : | : | |
| 3419 | PRODUKSJON AV PAPIR- OG PAPPVARER ELLERS..... | 2 | 15 | : | : | : | : | : | |
| 342 | GRAFISK PRODUKSJON OG FORLAGSVIRKSOMHET..... | 16 | 578 | 129265 | 62982 | 66137 | 57116 | 6185 | |
| 3421 | GRAFISK PRODUKSJON..... | 10 | 109 | 25411 | 12862 | 12862 | 10280 | 3953 | |
| 34212 | ANNEN TRYKKING..... | 10 | 109 | 25411 | 12862 | 12862 | 10280 | 3953 | |
| 3422 | FORLAGSVIRKSOMHET..... | 6 | 469 | 103854 | 50120 | 53275 | 46836 | 2232 | |
| 34221 | FORLEGGING AV AVISER..... | 3 | 429 | 96263 | 46043 | 48691 | 43924 | 2083 | |
| 34222 | FORLEGGING AV BØKER..... | 1 | 25 | : | : | : | : | : | |
| 34223 | FORLEGGING AV TIDSSKRIFTER OG UKEBLADER..... | 2 | 15 | : | : | : | : | : | |
| 35 | PRODUKSJON AV KJEMISKE PRODUKTER, MINERAL- OLJE-, KULL-, GUMMI- OG PLASTPRODUKTER..... | 22 | 819 | : | : | : | : | : | |
| 351 | PRODUKSJON AV KJEMISKE RÅVARER..... | 1 | 5 | : | : | : | : | : | |
| 3511 | PRODUKSJON AV KJEMISKE GRUNNSTOFFER OG FORBINDELSER, UNNTATT KUNSTGJØDSEL..... | 1 | 5 | : | : | : | : | : | |
| 35119 | ANNEN PROD. AV KJEM. GRUNNSTOFFER OG FORB..... | 1 | 5 | : | : | : | : | : | |
| 352 | PRODUKSJON AV KJEMISK-TEKNISKE PRODUKTER..... | 3 | 176 | 72431 | 32334 | 31610 | 14396 | 3935 | |
| 3522 | PRODUKSJON AV FARMASØYTISKE PRODUKTER..... | 1 | 122 | : | : | : | : | : | |
| 3529 | PROD. AV KJEMISK-TEKNISKE PRODUKTER ELLERS..... | 2 | 54 | : | : | : | : | : | |
| 35299 | ANNEN PROD. AV KJEMISK-TEKNISKE PRODUKTER..... | 2 | 54 | : | : | : | : | : | |
| 354 | PRODUKSJON AV JORDOLJE- OG KULLPRODUKTER..... | 1 | 13 | : | : | : | : | : | |
| 35401 | PRODUKSJON AV TJÆRE- OG ASFALTPAPP..... | - | 5 | : | : | : | : | : | |
| 35409 | ANNEN PROD. AV JORDOLJE- OG KULLPRODUKTER..... | 1 | 8 | : | : | : | : | : | |
| 355 | PRODUKSJON OG REPARASJON AV GUMMIPRODUKTER..... | 3 | 110 | 17489 | 13222 | 13155 | 9986 | 38 | |
| 35501 | PRODUKSJON AV GUMMIPRODUKTER..... | 1 | 89 | : | : | : | : | : | |
| 35502 | REPARASJON AV GUMMIPRODUKTER..... | 2 | 21 | : | : | : | : | : | |
| 356 | PRODUKSJON AV PLASTVARER..... | 14 | 515 | 128228 | 48341 | 49316 | 39559 | 2521 | |
| 35601 | PRODUKSJON AV PLAST-HALVFABRIKATA..... | 1 | 13 | : | : | : | : | : | |
| 35602 | PRODUKSJON AV PLASTEMBALLASJE..... | 5 | 240 | : | : | : | : | : | |
| 35609 | ANNEN PRODUKSJON AV PLASTVARER..... | 8 | 262 | 38748 | 22675 | 22763 | 20080 | 68 | |
| 36 | PRODUKSJON AV MINERALSKE PRODUKTER..... | 25 | 388 | : | : | : | : | : | |
| 361 | PRODUKSJON AV KERAMISKE PRODUKTER..... | 1 | 5 | : | : | : | : | : | |
| 362 | PRODUKSJON AV GLASS OG GLASSVARER..... | 3 | 102 | 26119 | 9131 | 10170 | 9456 | 1630 | |
| 369 | PRODUKSJON AV MINERALSKE PRODUKTER ELLERS..... | 21 | 281 | 99728 | 35811 | 36002 | 21626 | 7149 | |
| 3691 | PRODUKSJON AV TEGLVARER..... | 1 | 16 | : | : | : | : | : | |
| 3692 | PRODUKSJON AV SEMENT OG KALK..... | - | 1 | : | : | : | : | : | |
| 3699 | PRODUKSJON AV JORD- OG STEINVARER ELLERS..... | 20 | 264 | : | : | : | : | : | |
| 36991 | STEINBEARBEIDING..... | 3 | 23 | : | : | : | : | : | |
| 36992 | PRODUKSJON AV BETONG..... | 6 | 82 | 41281 | 10771 | 10863 | 6140 | 1573 | |
| 36993 | PRODUKSJON AV BETONGVARER..... | 10 | 79 | 23141 | 10165 | 9822 | 5836 | 4305 | |
| 36999 | ANNEN PRODUKSJON AV JORD- OG STEINVARER..... | 1 | 80 | : | : | : | : | : | |
| 37 | PRODUKSJON AV METALLER..... | 8 | 495 | 378999 | 115353 | 117734 | 50015 | 7139 | |
| 371 | PRODUKSJON AV JERN, STÅL OG FERROLEGERINGER... | 4 | 256 | 69839 | 38113 | 40263 | 25741 | 6043 | |
| 37103 | STØPING AV JERN OG STÅL..... | 4 | 256 | 69839 | 38113 | 40263 | 25741 | 6043 | |
| 372 | PRODUKSJON AV IKKE-JERNHOLDIGE METALLER..... | 4 | 239 | 309160 | 77240 | 77471 | 24274 | 1096 | |
| 37203 | VALSING AV IKKE-JERNHOLDIGE METALLER..... | 2 | 202 | : | : | : | : | : | |
| 37204 | STØPING AV IKKE-JERNHOLDIGE METALLER..... | 2 | 37 | : | : | : | : | : | |

1) TALLENE ER GITT EKSKL. MERVERDIAVGIFT. 2) BRUTTOAVANSE PÅ SALG AV HANDELSVARER ER MEDREGNET.

TABELL 7.7 (FORTS.). HOVEDTALL FOR BERGVERKSDRIFT OG INDUSTRI, ETTER NÆRINGSUNDERGRUPPE. STORE BEDRIFTER. 1980

| NÆRINGSUNDERGRUPPE | BE- DRIF- TER | SYSSEL- SATTE | BRUTTO- PRODUK- SJONS- VERDI 1) | BEAR- BEIDINGS- VERDI 1) | BEARBEID- INGSVERDI TIL FAKTOR- PRISER 2) | LØNNS- KOST- NADER | BRUTTO- INVE- STERING | 1000 KR | |
|--------------------|--|------------------|--|--------------------------------|---|--------------------------|-----------------------------|---------|--|
| | | | | | | | | | |
| 38 | PRODUKSJON AV VERKSTEDPRODUKTER..... | 83 | 2998 | 728529 | 314042 | 334692 | 274357 | 24257 | |
| 381 | PRODUKSJON AV METALLVARER..... | 32 | 936 | 200112 | 87874 | 100511 | 82853 | 7731 | |
| 3811 | PRODUKSJON AV HUSHOLDNINGSARTIKLER, HÅND- VERKTØY, LÅSER OG BESLAG..... | 2 | 49 | : | : | : | : | : | |
| 38111 | PRODUKSJON AV HUSHOLDNINGSARTIKLER..... | 1 | 11 | : | : | : | : | : | |
| 38112 | PROD. AV HÅNDVERKTØY, LÅSER OG BESLAG..... | 1 | 38 | : | : | : | : | : | |
| 3812 | PRODUKSJON AV MØBLER AV METALL..... | 3 | 182 | 43910 | 22325 | 22388 | 17823 | 2343 | |
| 3813 | PRODUKSJON AV METALLKONSTRUKSJONER..... | 6 | 191 | 44942 | 19870 | 20011 | 17280 | 1431 | |
| 3819 | PRODUKSJON AV METALLVARER ELLERS..... | 21 | 514 | : | : | : | : | : | |
| 38191 | PRODUKSJON AV METALLEMBALLASJE..... | 1 | 92 | : | : | : | : | : | |
| 38192 | PROD. AV METALLOK, -TRÅD, SPIKER OG SKRUER..... | 1 | 39 | : | : | : | : | : | |
| 38193 | PRODUKSJON AV BELYSNINGSUTSTYR..... | 2 | 77 | : | : | : | : | : | |
| 38199 | PRODUKSJON AV ANDRE METALLVARER..... | 17 | 306 | 58786 | 21810 | 32563 | 24470 | 3302 | |
| 382 | PRODUKSJON AV MASKINER..... | 31 | 1212 | 345213 | 147385 | 149132 | 118393 | 11369 | |
| 3822 | PRODUKSJON AV JORDBRUKSMASKINER..... | 6 | 197 | 68846 | 28973 | 29123 | 18605 | 2746 | |
| 3823 | PROD. AV MASKINER FOR TRE- OG METALLBEARB..... | 1 | 4 | : | : | : | : | : | |
| 3824 | PRODUKSJON AV INDUSTRIMASKINER ELLERS..... | 2 | 223 | : | : | : | : | : | |
| 38249 | PRODUKSJON AV ANDRE INDUSTRIMASKINER..... | 2 | 223 | : | : | : | : | : | |
| 3829 | PRODUKSJON AV MASKINER ELLERS..... | 22 | 788 | 203374 | 91684 | 93180 | 77533 | 8106 | |
| 38292 | REPARASJON AV MASKINER..... | 11 | 126 | 28000 | 16588 | 16678 | 10942 | 4071 | |
| 38299 | PRODUKSJON AV ANDRE MASKINER..... | 11 | 662 | 175374 | 75096 | 76502 | 66591 | 4035 | |
| 383 | PROD. AV ELEKTRISKE APPARATER OG MATERIELL.... | 9 | 444 | 97818 | 38586 | 41146 | 36766 | 2923 | |
| 3831 | PROD. AV ELMOTORER OG MATERIELL FOR ELPROD.... | 4 | 143 | 38526 | 12503 | 12682 | 12054 | 1385 | |
| 3832 | PROD. AV SIGNAL-, RADIO- O.A. TELEMATERIELL.... | 2 | 200 | : | : | : | : | : | |
| 3833 | PROD. AV ELEKTRISKE HUSHOLDNINGSAPPARATER.... | 2 | 93 | : | : | : | : | : | |
| 3839 | PROD. AV ELEKTR. APP. OG MATERIELL ELLERS.... | 1 | 8 | : | : | : | : | : | |
| 38399 | ANNEN PROD. AV ELEKTR. APP. OG MATERIELL.... | 1 | 8 | : | : | : | : | : | |
| 384 | PRODUKSJON AV TRANSPORTMIDLER..... | 11 | 406 | 85386 | 40197 | 43903 | 36345 | 2234 | |
| 3841 | BYGGING AV FARTØYER..... | 2 | 6 | : | : | : | : | : | |
| 38412 | BYGGING AV BÅTER..... | 2 | 6 | : | : | : | : | : | |
| 3842 | PRODUKSJON OG REPARASJON AV JERNBANE- OG SPORVOGNMATERIELL..... | 1 | 153 | : | : | : | : | : | |
| 38422 | REP. AV JERNBANE- OG SPORVOGNMATERIELL..... | 1 | 153 | : | : | : | : | : | |
| 3843 | PROD. AV MOTORKJØRETØYER, UNNT. MOTORSYKLER | | | | | | | | |
| 3844 | PRODUKSJON AV MOTORSYKLER OG SYKLER..... | 7 | 239 | 60247 | 22965 | 26562 | 19455 | 1916 | |
| 3845 | PRODUKSJON AV FLY..... | 1 | 8 | : | : | : | : | : | |
| 39 | INDUSTRIPRODUKSJON ELLERS..... | 8 | 123 | 16731 | 5939 | 10183 | 8556 | 568 | |
| 3901 | PRODUKSJON AV GULL- OG SØLVVARER..... | 2 | 12 | : | : | : | : | : | |
| 3903 | PRODUKSJON AV SPORTSARTIKLER..... | 4 | 82 | 10884 | 2454 | 5990 | 5891 | 442 | |
| 3909 | ANNEN INDUSTRIPRODUKSJON..... | 2 | 29 | : | : | : | : | : | |

1) TALLENE ER GITT EKSKL. MERVERDIAVGIFT. 2) BRUTTOAVANSE PÅ SALG AV HANDELSVARER ER MEDREGNET.

Tabell 7.8. Hovedtall for kraftforsyning. Fylket. 1979 og 1980

| | | 1979 | | 1980 | |
|---|---------|----------|-------------------------------------|----------|-------------------------------------|
| | | I alt | Fylkets prosentandel av hele landet | I alt | Fylkets prosentandel av hele landet |
| Kraftstasjoner i alt | Antall | 22 | 3,5 | 21 | 3,3 |
| Vannkraft | " | 22 | 3,7 | 21 | 3,5 |
| Varmekraft | " | - | - | - | - |
| Kraftmaskiner (turbiner) | Antall | 37 | 3,0 | 36 | 2,9 |
| Kraftmaskiner (turbiner), ytelse | MW | 315 | 1,7 | 315 | 1,6 |
| Generatorer, ytelse | MVA | 360 | 1,6 | 360 | 1,5 |
| Overførings- og fordelingsanlegg i alt | KM | 16 691,7 | 7,0 | 16 745,4 | 6,9 |
| Luftledninger | " | 14 879,1 | 7,6 | 14 956,2 | 7,6 |
| Jordkabler | " | 1 806,7 | 4,2 | 1 783,3 | 4,1 |
| Sjøkabler | " | 5,9 | 0,3 | 5,9 | 0,3 |
| Produksjon av elektrisk kraft i alt .. | GWH | 1 402 | 1,6 | 1 492 | 1,8 |
| Vannkraft | " | 1 402 | 1,6 | 1 492 | 1,8 |
| Varmekraft | " | - | - | - | - |
| Fastkraftforbruk i alt | GWH | 1 775 | 2,4 | 1 837 | 2,5 |
| Treforedling | " | 78 | 2,5 | 63 | 1,9 |
| Kraftintensiv industri | " | - | - | - | - |
| Bergverk og industri ellers | " | 336 | 4,3 | 358 | 4,5 |
| Transport | " | 33 | 5,0 | 34 | 5,0 |
| Anleggskraft | " | 19 | 3,3 | 19 | 3,0 |
| Privat tjenesteyting | " | 205 | 4,2 | 215 | 4,2 |
| Offentlig tjenesteyting | " | 177 | 3,8 | 182 | 3,7 |
| Husholdninger og jordbruk | " | 927 | 4,0 | 966 | 4,1 |
| Fastkraftforbruk i alt prosentvis fordelt på forbrukergrupper | Pst. | 100,0 | . | 100,0 | . |
| Treforedling | " | 4,4 | . | 3,4 | . |
| Kraftintensiv industri | " | - | . | - | . |
| Bergverk og industri ellers | " | 18,9 | . | 19,5 | . |
| Transport | " | 1,9 | . | 1,9 | . |
| Anleggskraft | " | 1,1 | . | 1,0 | . |
| Privat tjenesteyting | " | 11,5 | . | 11,7 | . |
| Offentlig tjenesteyting | " | 10,0 | . | 9,9 | . |
| Husholdninger og jordbruk | " | 52,2 | . | 52,6 | . |
| Tilfeldig kraft til elektrokjeler | GWH | 9 95 | 6,3 | 89 | 7,2 |
| Bruttoinvestering (anskaffelse - salg) i alt | Mill.kr | 321,7 | 5,6 | 376,6 | 5,9 |
| Produksjonsanlegg | " | 249,1 | 7,5 | 269,8 | 7,1 |
| Overføringsanlegg | " | 20,5 | 1,8 | 36,2 | 3,2 |
| Fordelingsanlegg | " | 36,2 | 3,9 | 47,9 | 4,4 |
| Annet | " | 16,0 | 5,7 | 22,6 | 5,7 |
| Reparasjoner i alt | Mill.kr | 38,4 | 4,9 | 43,1 | 4,8 |
| Produksjonsanlegg | " | 2,1 | 1,1 | 3,4 | 1,6 |
| Overføringsanlegg | " | 1,3 | 2,1 | 2,0 | 2,8 |
| Fordelingsanlegg | " | 32,9 | 7,1 | 35,1 | 6,6 |
| Annet | " | 2,1 | 2,9 | 2,6 | 3,1 |

K i l d e: NOS Elektrisitetsstatistikk.

TABELL 7.9. NYTTBAR OG UTBYGD VANNKRAFT 31. DESEMBER 1980. KRAFTVERK

| VASSDRAG KRAFTVERK | NYTTBAR VANNKRAFT | | | | | UTBYGD 31. DESEMBER 1977 | |
|------------------------------|-----------------------|---------------------------|----------------------------|-------------------------|----------------------------|-----------------------------|----------------------------|
| | NED- BØRS- FELT | MIDLERE ÅRS- TILLØP | ENERGI- EKVI- VALENT | MAKSI- MAL YTELSE | MIDLERE PRO- DUKSJON | MAKSI- MAL YTELSE | MIDLERE PRO- DUKSJON |
| | 2 KM | 3 MILL. M | 3 KWH/M | MW | GWH | MW | GWH |
| HELE FYLKET..... | .. | .. | .. | 1254 | 3929 | 267 | 1449 |
| PROSENT AV HELE LANDET..... | .. | .. | .. | 3,5 | 2,6 | 1,6 | 1,7 |
| GLOMMA OG LÅGEN | | | | | | | |
| KONGSVINGER..... | 19224 | 9406 | 0,023 | 40 | 195 | 20 | 132 |
| NORSFOSS-GJØLSTADFOSS..... | 19062 | 9344 | 0,013 | 23 | 109 | - | - |
| BRASKEREIDFOSS..... | 16177 | 8008 | 0,021 | 30 | 152 | - | - |
| VÅLER (PUMPEKRAFTSTASJON)... | 294 | 146 | 0,347 | 425 | -66 | - | - |
| SKJEFSTADFOSS I..... | - | - | 0,023 | 4 | 15 | 4 | 15 |
| SKJEFSTADFOSS II..... | 15459 | 7666 | 0,029 | 19 | 144 | 19 | 132 |
| STRANDFOSSEN..... | 15332 | 7608 | 0,029 | 24 | 162 | - | - |
| LØPET..... | 9457 | 4853 | 0,044 | 26 | 135 | 26 | 136 |
| OSFALLET..... | - | - | - | - | - | 6 | 45 |
| KVERNFALET..... | - | - | - | - | - | 1 | 8 |
| OSA..... | 1186 | 717 | 0,444 | 80 | 298 | - | - |
| MISTRA..... | 453 | 265 | 0,885 | 51 | 219 | - | - |
| RENDALEN..... | 5607 | 2839 | 0,475 | 94 | 741 | 94 | 669 |
| TOLGA..... | 2507 | 1555 | 0,194 | 44 | 241 | - | - |
| RØSTEFOSSE..... | 1734 | 1157 | 0,021 | 2 | 15 | 2 | 15 |
| SAVALEN..... | 681 | 237 | 0,538 | 62 | 128 | 62 | 128 |
| EINUNNA..... | 504 | 185 | 0,278 | 9 | 47 | 9 | 47 |
| ATNA..... | 1755 | 931 | 0,868 | 150 | 740 | - | - |
| IMSA-TRYA..... | 291 | 152 | 0,787 | 17 | 98 | - | - |
| MOELV..... | 172 | 72 | 0,121 | 1 | 7 | 1 | 7 |
| TYRIA I..... | 75 | 56 | 0,382 | 4 | 21 | 4 | 21 |
| TYRIA II..... | 72 | 54 | 0,235 | 2 | 10 | 2 | 10 |
| ORKLAVASSDRAGET | | | | | | | |
| BOTNAN..... | 386 | 229 | 0,641 | 60 | 147 | - | - |
| STORENG..... | 231 | 178 | 0,758 | 30 | 130 | - | - |
| TRYSILVASSDRAGET | | | | | | | |
| LUTUFALLET..... | 5147 | 2693 | 0,033 | 14 | 67 | 14 | 67 |
| SAGNFOSSEN..... | 4465 | 2306 | 0,017 | 1 | 8 | 1 | 8 |
| SENNSJØEN..... | 3230 | 1641 | 0,111 | 40 | 156 | - | - |
| BRØDBØLVASSDRAGET | | | | | | | |
| BRØDBØLFOSS..... | 422 | 173 | 0,089 | 2 | 10 | 2 | 9 |

KILDE : NORGES VASSDRAGS- OG ELEKTRISITETSVESEN.

Tabell 7.10. Hovedtall for bygge- og anleggsdrift, etter næringsgruppe. Alle bedrifter¹⁾. 1979 og 1980

| Næringsgruppe | | Be- drifter | Sysse- satte | Brutto- produk- sjons- verdi ²⁾ | Bearbei- dings- verdi ²⁾ | Lønns- kost- nader | Brutto- inves- tering | Sysse- satte pr. bedrift | Bearbei- dings- verdi ²⁾ pr. sysse- satt |
|--|------|----------------|-----------------|---|---|--------------------------|-----------------------------|-----------------------------------|--|
| | | | | | | | | | Mill.kr |
| HELE FYLKET | 1979 | 431 | 3 491 | 813,2 | 382,1 | 247,1 | 22,0 | 8 | 0,109 |
| | 1980 | 443 | 3 763 | 968,0 | 456,7 | 290,4 | -39,5 | 8 | 0,121 |
| Prosent av hele landet | 1979 | 4,2 | 3,5 | 2,9 | 3,0 | 3,0 | 2,9 | 82,3 | 85,4 |
| | 1980 | 4,2 | 3,6 | 2,9 | 3,1 | 3,0 | . | 84,7 | 86,9 |
| 5011 Oppføring av bygninger ... | 1979 | 165 | 1 570 | 344,2 | 149,3 | 108,8 | 5,5 | 10 | 0,095 |
| | 1980 | 173 | 1 709 | 424,9 | 185,4 | 128,1 | 4,9 | 10 | 0,108 |
| 5012 Innrednings- og installa- sjonsarbeid | 1979 | 137 | 1 099 | 283,0 | 121,7 | 82,9 | 2,6 | 8 | 0,111 |
| | 1980 | 139 | 1 205 | 322,4 | 139,1 | 98,1 | 2,3 | 9 | 0,115 |
| 5021 Alminnelig anleggsvirk- somhet | 1979 | 11 | 71 | 15,5 | 9,4 | 4,4 | 2,0 | 6 | 0,132 |
| | 1980 | 12 | 59 | 17,2 | 8,6 | 4,1 | 5,1 | 5 | 0,146 |
| 5022 Graving, sprengning og annet grunnarbeid | 1979 | 118 | 751 | 170,6 | 101,6 | 50,9 | 12,0 | 6 | 0,135 |
| | 1980 | 119 | 790 | 203,5 | 123,5 | 60,0 | -51,8 | 7 | 0,156 |
| 5023 Oljeboring | 1979 | - | - | - | - | - | - | - | - |
| | 1980 | - | - | - | - | - | - | - | - |

1) Bygge- og anleggsbedrifter registrert (hjemmehørende) i fylket. 2) Eksklusive merverdiavgift.

K i l d e: NOS Bygge- og anleggsstatistikk.

TABELL 7.11. FULLFØRTE BYGG, BOLIGER OG BOLIGFLATE, ANNEN GOLVFLATE ETTER BRUKERENS NÆRING, KOMMUNE, 1979 OG 1980

| HANDELSDISTRIKT KOMMUNE | BOLIGER | | | | GOLVFLATE I BYGG FOR | | | | | |
|------------------------------|---------|------------------|--------|-----------------|--|---|--|---------------------------------------|--|-------|
| | I ALT | LEILIG- HETER | HYBLER | BOLIG- FLATE | BERG- VERKS- DRIFT OG IN- DUSTRI | VARE- HANDEL, BANK, FINANS OG FOR- SIKRING | UNDER- NING OG FORSK- NING | HELSE- OG VET- ERINØR- VESEN | ANNEN VIRK- SOMHET ¹⁾ | |
| | | | | | | | M ² | | | |
| HELE FYLKET . | 1979 | 1647 | 1553 | 94 | 146112 | 23419 | 28427 | 10082 | 4549 | 38712 |
| | 1980 | 1514 | 1469 | 45 | 146087 | 27238 | 11898 | 8172 | 11552 | 35341 |
| PST. AV HELE LANDET | 1979 | 4,4 | 4,3 | 9,4 | 4,3 | 4,2 | 5,4 | 3,8 | 1,9 | 5,7 |
| | 1980 | 4,0 | 3,9 | 5,5 | 4,0 | 5,2 | 2,9 | 2,8 | 6,3 | 4,1 |
| 127 KONGSVINGER H.D. | 1979 | 371 | 371 | - | 35681 | 4668 | 5794 | - | - | 10721 |
| | 1980 | 388 | 384 | 4 | 37680 | 2654 | 1068 | 2507 | 6944 | 3750 |
| 0402 KONGSVINGER . | 1979 | 159 | 159 | - | 15335 | - | - | - | - | 7873 |
| | 1980 | 207 | 207 | - | 19596 | 1556 | 584 | 1757 | - | 1506 |
| 0418 NORD-ODAL ... | 1979 | 36 | 36 | - | 3597 | 2234 | 2012 | - | - | 1882 |
| | 1980 | 47 | 46 | 1 | 4904 | 201 | 484 | - | - | - |
| 0419 SØR-ODAL | 1979 | 67 | 67 | - | 6436 | 958 | - | - | - | 111 |
| | 1980 | 48 | 48 | - | 4720 | - | - | - | - | 1040 |
| 0420 EIDSKOG | 1979 | 47 | 47 | - | 4713 | 964 | 2850 | - | - | 575 |
| | 1980 | 45 | 45 | - | 4733 | 897 | - | 750 | 3750 | 707 |
| 0423 GRUE | 1979 | 62 | 62 | - | 5600 | 512 | 932 | - | - | 280 |
| | 1980 | 41 | 38 | 3 | 3727 | - | - | - | 3194 | 497 |
| 131 HAMAR H.D. .. | 1979 | 662 | 611 | 51 | 55602 | 15882 | 8714 | 7235 | 4549 | 16182 |
| | 1980 | 538 | 523 | 15 | 53303 | 13569 | 7627 | 2184 | 1912 | 15792 |
| 0401 HAMAR | 1979 | 159 | 113 | 46 | 7974 | 1385 | 2203 | 2851 | 24 | 5908 |
| | 1980 | 49 | 49 | - | 4729 | 1395 | 2724 | - | 383 | 3564 |
| 0412 RINGSAKER ... | 1979 | 215 | 212 | 3 | 19799 | 6960 | 2608 | 2700 | 4457 | 5286 |
| | 1980 | 258 | 254 | 4 | 25875 | 10169 | 2106 | 1320 | - | 9382 |
| 0414 VANG | 1979 | 57 | 56 | 1 | 5857 | 1941 | 3123 | 1511 | - | 600 |
| | 1980 | 48 | 48 | - | 5271 | 1864 | 1593 | - | - | 761 |
| 0415 LØTEN | 1979 | 72 | 72 | - | 6737 | - | - | - | - | 215 |
| | 1980 | 57 | 54 | 3 | 5176 | - | 363 | - | - | 1603 |
| 0417 STANGE | 1979 | 159 | 158 | 1 | 15235 | 5596 | 780 | 173 | 68 | 4173 |
| | 1980 | 126 | 118 | 8 | 12252 | 141 | 841 | 864 | 1529 | 482 |
| 132 FLISA H.D. .. | 1979 | 147 | 147 | - | 13881 | - | 1087 | - | - | 2978 |
| | 1980 | 116 | 116 | - | 11563 | 662 | 1168 | 979 | 1294 | 1288 |
| 0425 ÅSNES | 1979 | 83 | 83 | - | 7953 | - | 948 | - | - | 2831 |
| | 1980 | 75 | 75 | - | 7684 | - | 1168 | 979 | 1294 | 150 |
| 0426 VÅLER | 1979 | 64 | 64 | - | 5928 | - | 139 | - | - | 147 |
| | 1980 | 41 | 41 | - | 3879 | 662 | - | - | - | 1138 |
| 133 ELVERUM .. | 1979 | 312 | 269 | 43 | 26577 | 1496 | 10548 | 2271 | - | 5550 |
| H.D. | 1980 | 314 | 294 | 20 | 28979 | 8398 | 1270 | 294 | - | 7716 |
| 0427 ELVERUM | 1979 | 116 | 114 | 2 | 11519 | - | 8310 | - | - | 1688 |
| | 1980 | 134 | 130 | 4 | 13407 | 5708 | - | - | - | 1342 |
| 0428 TRYSIL | 1979 | 54 | 54 | - | 5058 | 686 | 1601 | 2271 | - | 934 |
| | 1980 | 58 | 58 | - | 5222 | - | - | - | - | 622 |
| 0429 ÅMOT | 1979 | 108 | 68 | 40 | 7004 | - | 488 | - | - | 1167 |
| | 1980 | 59 | 43 | 16 | 4230 | - | 1270 | - | - | 5411 |
| 0430 STOR-ELVDAL . | 1979 | 21 | 21 | - | 1995 | - | - | - | - | - |
| | 1980 | 43 | 43 | - | 4110 | 2690 | - | 294 | - | 341 |
| 0434 ENGERDAL | 1979 | 13 | 12 | 1 | 1001 | 810 | 149 | - | - | 1761 |
| | 1980 | 20 | 20 | - | 2010 | - | - | - | - | - |

1) OMFÅTTER IKKE BYGG FOR JORDBRUK, SKOGBRUK OG FISKE.
KILDE: NOS BYGGEAREALSTATISTIKK.

TABELL 7.11 FORTS. FULLFØRTE BYGG, BOLIGER OG BOLIGFLATE. ANNEN GOLVFLATE ETTER BRUKERENS NÆRING. KOMMUNE, 1979 OG 1980

| HANDELSDISTRIKT KOMMUNE | | BOLIGER | | | GOLVFLATE I BYGG FOR | | | | | |
|----------------------------|------|---------|------------------|--------|----------------------|--|---|--|---------------------------------------|--|
| | | I ALT | LEILIG- HETER | HYBLER | BOLIG- FLATE | BERG- VERKS- DRIFT OG IN- DUSTRI | VARE- HANDEL, BANK, FINANS OG FOR- SIKRING | UNDER- VIS- NING OG FORSK- NING | HELSE- OG VET- ERINER- VESEN | ANNEN VIRK- SOMHET ¹⁾ |
| 134 TYNSET H.D. . | 1979 | 155 | 155 | - | 14371 | 1373 | 2284 | 576 | - | 3281 |
| | 1980 | 158 | 152 | 6 | 14562 | 1955 | 765 | 2208 | 1402 | 6795 |
| 0432 RENDALEN | 1979 | 15 | 15 | - | 1374 | - | - | - | - | - |
| | 1980 | 13 | 13 | - | 1186 | - | - | - | - | - |
| 0436 TOLGA | 1979 | 15 | 15 | - | 1222 | - | - | - | - | 259 |
| | 1980 | 23 | 23 | - | 2046 | 1418 | 344 | - | - | 1073 |
| 0437 TYNSET | 1979 | 69 | 69 | - | 6565 | - | 1606 | 576 | - | 2849 |
| | 1980 | 60 | 54 | 6 | 5344 | 229 | 421 | - | - | 3232 |
| 0438 ALVDAL | 1979 | 19 | 19 | - | 1796 | - | - | - | - | - |
| | 1980 | 18 | 18 | - | 1858 | - | - | - | - | 2358 |
| 0439 FOLLDAL | 1979 | 11 | 11 | - | 973 | 968 | - | - | - | - |
| | 1980 | 15 | 15 | - | 1346 | - | - | - | 1402 | - |
| 0441 OS | 1979 | 26 | 26 | - | 2441 | 405 | 678 | - | - | 173 |
| | 1980 | 29 | 29 | - | 2782 | 308 | - | 2208 | - | 132 |

1) OMFATTER IKKE BYGG FOR JORDBRUK, SKOGBRUK OG FISKE.

TABELL 7.12. FULLFØRTE LEILIGHETER ETTER BYGGETS ART. KOMMUNE. 1979 OG 1980

| HANDELSDISTRIKT KOMMUNE | | I REINE BOLIGBYGG OG KOMBINERTE BYGG MED MINST 50 PST. BOLIGFLATE | | | | | | | | I KOM- BINERTE BYGG MED 50 PST. BOLIG- FLATE |
|------------------------------|------|---|--|---|---|--|--------------|------------------------|---------------------------|---|
| | | LEILIG- HETER I ALT | FRITT- LIG- GENDE ENE- BOLIGER | VERTI- KALT- DELTE TO- MANN- BOLIGER | REKKE- HUS, TER- RASSE- HUS O.L. | HORISON- TALT DELTE HUS MED INNTIL 4 LEILIG- HETER | BLOK- KER | ANDRE HUS- TYPER | TIL- BYGG OG PR- | |
| HELE FYLKET . | 1979 | 1553 | 1059 | 96 | 114 | 128 | 91 | 24 | 34 | 7 |
| | 1980 | 1469 | 1087 | 80 | 110 | 115 | 50 | 5 | 18 | 4 |
| PST. AV HELE LANDET | 1979 | 4,3 | 6,1 | 4,8 | 2,3 | 2,3 | 2,2 | 1,4 | 8,4 | 2,8 |
| | 1980 | 3,9 | 5,7 | 3,9 | 2,3 | 2,1 | 1,2 | 0,4 | 4,7 | 1,8 |
| 127 KONGSVINGER H.D. | 1979 | 371 | 262 | 42 | 22 | 12 | 24 | - | 8 | 1 |
| | 1980 | 384 | 259 | 8 | 43 | 44 | 26 | 1 | 3 | - |
| 0402 KONGSVINGER . | 1979 | 159 | 73 | 28 | 20 | 10 | 24 | - | 4 | - |
| | 1980 | 207 | 101 | 4 | 41 | 34 | 26 | - | 1 | - |
| 0418 NORD-ODAL ... | 1979 | 36 | 32 | 2 | 1 | - | - | - | 1 | - |
| | 1980 | 46 | 42 | 2 | 2 | - | - | - | - | - |
| 0419 SØR-ODAL | 1979 | 67 | 60 | 4 | 1 | - | - | - | 1 | 1 |
| | 1980 | 48 | 44 | - | - | 4 | - | - | - | - |
| 0420 EIDSKOG | 1979 | 47 | 46 | - | - | - | - | - | 1 | - |
| | 1980 | 45 | 43 | - | - | - | - | - | 2 | - |
| 0423 GRUE | 1979 | 62 | 51 | 8 | - | 2 | - | - | 1 | - |
| | 1980 | 38 | 29 | 2 | - | 6 | - | 1 | - | - |
| 131 HAMAR H.D. .. | 1979 | 611 | 371 | 26 | 61 | 48 | 67 | 24 | 13 | 1 |
| | 1980 | 523 | 378 | 34 | 50 | 24 | 24 | 3 | 8 | 2 |
| 0401 HAMAR | 1979 | 113 | 17 | - | - | 4 | 67 | 24 | 1 | - |
| | 1980 | 49 | 21 | - | 1 | 2 | 24 | - | 1 | - |
| 0412 RINGSAKER ... | 1979 | 212 | 145 | 16 | 19 | 28 | - | - | 3 | 1 |
| | 1980 | 254 | 169 | 22 | 40 | 16 | - | 1 | 4 | 2 |
| 0414 VANG | 1979 | 56 | 39 | - | 10 | 6 | - | - | 1 | - |
| | 1980 | 48 | 45 | 2 | 1 | - | - | - | - | - |
| 0415 LØTEN | 1979 | 72 | 49 | - | 20 | 2 | - | - | 1 | - |
| | 1980 | 54 | 45 | - | 6 | - | - | 2 | 1 | - |
| 0417 STANGE | 1979 | 158 | 121 | 10 | 12 | 8 | - | - | 7 | - |
| | 1980 | 118 | 98 | 10 | 2 | 6 | - | - | 2 | - |

KILDE : NOS BYGGEAREALSTATISTIKK.

TABELL 7.12 (FORTS.) FULLFØRTE LEILIGHETER ETTER BYGGETS ART. KOMMUNE. 1979 OG 1980

| HANDELSDISTRIKT KOMMUNE | | I REINE BOLIGBYGG OG KOMBINERTE BYGG MED MINST 50 PST. BOLIGFLATE | | | | | | | I KOM- BINERTE | |
|-----------------------------|------|---|--|--|---|--|--------------|------------------------|---------------------------|-------------------------------------|
| | | LEILIG- HETER I ALT | FRITT- LIG- GENDE ENE- BOLIGER | VERTI- KALT- DELTE TO- MANNS- BOLIGER | REKKE- HUS, TER- RASSE- HUS O.L. | HORISON- TALT DELTE HUS MED INNTIL 4 LEILIG- HETER | BLOK- KER | ANDRE HUS- TYPER | TIL- BYGG OG PR- | UNDER 50 PST. BOLIG- FLATE |
| 132 FLISA H.D. .. | 1979 | 147 | 116 | 10 | 8 | 12 | - | - | 1 | - |
| | 1980 | 116 | 100 | 4 | 5 | 6 | - | - | - | 1 |
| 0425 ÅSNES | 1979 | 83 | 69 | 6 | 1 | 6 | - | - | 1 | - |
| | 1980 | 75 | 64 | 2 | 4 | 4 | - | - | - | 1 |
| 0426 VALER | 1979 | 64 | 47 | 4 | 7 | 6 | - | - | - | - |
| | 1980 | 41 | 36 | 2 | 1 | 2 | - | - | - | - |
| 133 ELVERUM .. H.D. | 1979 | 269 | 205 | 8 | 21 | 22 | - | - | 10 | 3 |
| | 1980 | 294 | 244 | 14 | 11 | 19 | - | 1 | 5 | - |
| 0427 ELVERUM | 1979 | 114 | 99 | 2 | - | 6 | - | - | 5 | 2 |
| | 1980 | 130 | 111 | 8 | 4 | 4 | - | 1 | 2 | - |
| 0428 TRYSIL | 1979 | 54 | 40 | 2 | 1 | 6 | - | - | 5 | - |
| | 1980 | 58 | 41 | - | 6 | 9 | - | - | 2 | - |
| 0429 ÅMOT | 1979 | 68 | 39 | 2 | 19 | 8 | - | - | - | - |
| | 1980 | 43 | 36 | 2 | - | 4 | - | - | 1 | - |
| 0430 STOR-ELVDAL . | 1979 | 21 | 19 | - | - | 2 | - | - | - | - |
| | 1980 | 43 | 41 | - | - | 2 | - | - | - | - |
| 0434 ENGERDAL | 1979 | 12 | 8 | 2 | 1 | - | - | - | - | 1 |
| | 1980 | 20 | 15 | 4 | 1 | - | - | - | - | - |
| 134 TYNSET H.D. . | 1979 | 155 | 105 | 10 | 2 | 34 | - | - | 2 | 2 |
| | 1980 | 152 | 106 | 20 | 1 | 22 | - | - | 2 | 1 |
| 0432 RENDALEN | 1979 | 15 | 15 | - | - | - | - | - | - | - |
| | 1980 | 13 | 10 | - | 1 | 2 | - | - | - | - |
| 0436 TOLGA | 1979 | 15 | 7 | 2 | - | 6 | - | - | - | - |
| | 1980 | 23 | 12 | 8 | - | 2 | - | - | - | 1 |
| 0437 TYNSET | 1979 | 69 | 38 | 6 | 2 | 20 | - | - | 1 | 2 |
| | 1980 | 54 | 42 | 4 | - | 6 | - | - | 2 | - |
| 0438 ALVDAL | 1979 | 19 | 17 | - | - | 2 | - | - | - | - |
| | 1980 | 18 | 18 | - | - | - | - | - | - | - |
| 0439 FOLLDAL | 1979 | 11 | 11 | - | - | - | - | - | - | - |
| | 1980 | 15 | 7 | 2 | - | 6 | - | - | - | - |
| 0441 OS | 1979 | 26 | 17 | 2 | - | 6 | - | - | 1 | - |
| | 1980 | 29 | 17 | 6 | - | 6 | - | - | - | - |

TABELL 7.13. FULLFØRTE LEILIGHETER ETTER TALLET PÅ ROM. KOMMUNE. 1979 OG 1980

| HANDELSDISTRIKT KOMMUNE | | LEILIG- HETER I ALT | HYBEL- LEILIG- HETER | LEILIGHETER MED KJØKKEN OG | | | | | | HYBLER |
|------------------------------|------|---------------------------|----------------------------|----------------------------|----------|----------|----------|----------|------------------|--------|
| | | | | 1 RCM | 2 ROM | 3 ROM | 4 ROM | 5 ROM | 6 ROM OG OVER | |
| HELE FYLKET | 1979 | 1553 | 6 | 3 | 254 | 120 | 1041 | 96 | 33 | 94 |
| | 1980 | 1469 | 1 | 1 | 118 | 144 | 1041 | 100 | 64 | 45 |
| PST. AV HELE LANDET | 1979 | 4,3 | 1,2 | 0,7 | 4,2 | 3,4 | 5,0 | 2,7 | 2,5 | 9,4 |
| | 1980 | 3,9 | 0,4 | 0,3 | 2,1 | 4,1 | 4,7 | 2,7 | 4,5 | 5,5 |
| 127 KONGSVINGER H.D. | 1979 | 371 | - | - | 35 | 35 | 266 | 24 | 11 | - |
| | 1980 | 384 | 1 | - | 26 | 40 | 282 | 20 | 15 | 4 |
| 0402 KONGSVINGER | 1979 | 159 | - | - | 24 | 11 | 109 | 9 | 6 | - |
| | 1980 | 207 | 1 | - | 18 | 27 | 144 | 9 | 8 | - |
| 0418 NORD-ODAL | 1979 | 36 | - | - | 1 | 5 | 26 | 3 | 1 | - |
| | 1980 | 46 | - | - | 1 | 7 | 32 | 2 | 4 | 1 |
| 0419 SØR-ODAL | 1979 | 67 | - | - | 3 | 6 | 54 | 2 | 2 | - |
| | 1980 | 48 | - | - | 2 | 2 | 42 | 1 | 1 | - |
| 0420 EIDSKOG | 1979 | 47 | - | - | 1 | 4 | 36 | 4 | 2 | - |
| | 1980 | 45 | - | - | 2 | 1 | 35 | 5 | 2 | - |
| 0423 GRUE | 1979 | 62 | - | - | 6 | 9 | 41 | 6 | - | - |
| | 1980 | 38 | - | - | 3 | 3 | 29 | 3 | - | 3 |
| 131 HAMAR H.D. | 1979 | 611 | 2 | 2 | 151 | 33 | 384 | 30 | 9 | 51 |
| | 1980 | 523 | - | - | 38 | 53 | 367 | 40 | 25 | 15 |
| 0401 HAMAR | 1979 | 113 | 1 | - | 92 | 4 | 13 | 3 | - | 46 |
| | 1980 | 49 | - | - | 1 | 25 | 16 | 3 | 4 | - |
| 0412 RINGSAKER | 1979 | 212 | 1 | 1 | 26 | 15 | 156 | 11 | 2 | 3 |
| | 1980 | 254 | - | - | 19 | 13 | 187 | 22 | 13 | 4 |
| 0414 VANG | 1979 | 56 | - | 1 | 3 | 5 | 43 | 3 | 1 | 1 |
| | 1980 | 48 | - | - | - | 5 | 38 | 5 | - | - |
| 0415 LØTEN | 1979 | 72 | - | - | 7 | 1 | 61 | 1 | 2 | - |
| | 1980 | 54 | - | - | 8 | 2 | 41 | 1 | 2 | 3 |
| 0417 STANGE | 1979 | 158 | - | - | 23 | 8 | 111 | 12 | 4 | 1 |
| | 1980 | 118 | - | - | 10 | 8 | 85 | 9 | 6 | 8 |
| 132 FLISA H.D. | 1979 | 147 | - | - | 19 | 12 | 108 | 7 | 1 | - |
| | 1980 | 116 | - | - | 7 | 11 | 85 | 8 | 5 | - |
| 0425 ASNES | 1979 | 83 | - | - | 8 | 9 | 61 | 4 | 1 | - |
| | 1980 | 75 | - | - | 4 | 6 | 54 | 6 | 5 | - |
| 0426 VÅRLER | 1979 | 64 | - | - | 11 | 3 | 47 | 3 | - | - |
| | 1980 | 41 | - | - | 3 | 5 | 31 | 2 | - | - |
| 133 ELVERUM .. H.D. | 1979 | 269 | 3 | 1 | 29 | 21 | 185 | 23 | 7 | 43 |
| | 1980 | 294 | - | 1 | 27 | 28 | 196 | 26 | 16 | 20 |
| 0427 ELVERUM | 1979 | 114 | 2 | - | 9 | 4 | 82 | 13 | 4 | 2 |
| | 1980 | 130 | - | 1 | 4 | 11 | 90 | 11 | 13 | 4 |
| 0428 TRYSIL | 1979 | 54 | - | - | 9 | 3 | 34 | 6 | 2 | - |
| | 1980 | 58 | - | - | 11 | 6 | 29 | 10 | 2 | - |
| 0429 RMOT | 1979 | 68 | - | 1 | 9 | 10 | 45 | 3 | - | 40 |
| | 1980 | 43 | - | - | 6 | 6 | 30 | 1 | - | 16 |
| 0430 STOR-ELVDAL | 1979 | 21 | 1 | - | - | - | 18 | 1 | 1 | - |
| | 1980 | 43 | - | - | 4 | 3 | 32 | 4 | - | - |
| 0434 ENGERDAL | 1979 | 12 | - | - | 2 | 4 | 6 | - | - | 1 |
| | 1980 | 20 | - | - | 2 | 2 | 15 | - | 1 | - |
| 134 TYNSET H.D. | 1979 | 155 | 1 | - | 20 | 19 | 98 | 12 | 5 | - |
| | 1980 | 152 | - | - | 20 | 12 | 111 | 6 | 3 | 6 |
| 0432 RENDALEN | 1979 | 15 | - | - | - | 4 | 10 | - | 1 | - |
| | 1980 | 13 | - | - | 2 | - | 11 | - | - | - |
| 0436 TOLGA | 1979 | 15 | - | - | 4 | 1 | 10 | - | - | - |
| | 1980 | 23 | - | - | 4 | 3 | 15 | 1 | - | - |
| 0437 TYNSET | 1979 | 69 | - | - | 11 | 7 | 40 | 8 | 3 | - |
| | 1980 | 54 | - | - | 6 | 3 | 40 | 3 | 2 | 6 |
| 0438 ALVDAL | 1979 | 19 | 1 | - | - | 3 | 13 | 2 | - | - |
| | 1980 | 18 | - | - | - | 1 | 15 | 1 | 1 | - |
| 0439 FOLLDAL | 1979 | 11 | - | - | - | 3 | 8 | - | - | - |
| | 1980 | 15 | - | - | 4 | 2 | 8 | 1 | - | - |
| 0441 OS | 1979 | 26 | - | - | 5 | 1 | 17 | 2 | 1 | - |
| | 1980 | 29 | - | - | 4 | 3 | 22 | - | - | - |

KILDE: NOS BYGGEAREALSTATISTIKK.

8. UTENRIKSHANDEL

Tabell 8.1

Tallene for innførsel og utførsel bygger på oppgaver som Byrået henter inn gjennom Tollvesenet.

Ved utenrikshandelens fordeling på tollsteder blir varer som er kommet til ett tollsted og sendt med tollpass videre til et annet, regnet som innført ved det siste tollsted, der varen er angitt til tollbehandling. Utførselsen omfatter de varer som er angitt til utførsel ved hvert tollsted. Varer som ikke blir angitt til utførsel på eksportørens hjemsted, men f.eks. kjørt til et annet tollsted og ført ut derfra, er registrert som utført ved det siste tollsted.

Utenrikshandelens resultater når det gjelder Svalbard, er ikke med. Eksport direkte fra og import direkte til fangstfeltene og Norges kontinentalsokkel er heller ikke med.

Varegrupperingen følger den internasjonale handelsstatistiske nomenklatur (SITC-Rev.2).

TABELL 8.1. INNFØRSEL OG UTFØRSEL, ETTER VAREGRUPPE. TOLLSTED. 1981

| HANDELSDISTRIKT | I ALT | MAT- | RÅVARER, | BRENSLS- | KJEMISKE | BEAR- | MASKINER | FOR- |
|---------------------------|---------|---------|----------|-----------|----------|--------|----------|---------|
| | | VARER, | IKKE | STOFFER, | | | | |
| TOLLSTED | | DRIKKE- | SPISE- | SMØRE- | PRO- | BEIDDE | OG | SKJEL- |
| | | VARER | LIGE, | OLJER, | DUKTER | VARER | TRANS- | LIGE |
| | | OG | UNNTATT | ELEKTRISK | | | PORT- | FERDIGE |
| | | TOBAKK | BRENSLS- | STRØM | | | MIDLER | VARER |
| | 0-9 | 0+1 | 2+4 | M.V. | 5 | 6 | 7 | 8+9 |
| | | | | 3 | | | | |
| 1000 KR | | | | | | | | |
| <u>INNFØRSEL</u> | | | | | | | | |
| HELE FYLKET | 1372530 | 161705 | 259245 | 4757 | 27840 | 329880 | 465211 | 123892 |
| PST. AV HELE LANDET | 1,5 | 2,9 | 3,4 | - | 0,5 | 2,2 | 1,5 | 1,0 |
| 127 KONGSVINGER H.D. | 871345 | 61515 | 209652 | 2422 | 10702 | 195024 | 326207 | 65823 |
| KONGSVINGER | 871345 | 61515 | 209652 | 2422 | 10702 | 195024 | 326207 | 65823 |
| 131 HAMAR H.D. | 477293 | 96749 | 43303 | 2329 | 16861 | 126251 | 135195 | 56605 |
| HAMAR | 477293 | 96749 | 43303 | 2329 | 16861 | 126251 | 135195 | 56605 |
| 133 ELVERUM H.D. | 23892 | 3441 | 6290 | 6 | 277 | 8605 | 3809 | 1464 |
| ØSTBY | 23892 | 3441 | 6290 | 6 | 277 | 8605 | 3809 | 1464 |
| RELATIVE TALL | | | | | | | | |
| HELE LANDET | 100 | 6 | 8 | 14 | 6 | 17 | 34 | 13 |
| HELE FYLKET | 100 | 12 | 19 | - | 2 | 24 | 34 | 9 |
| <u>UTFØRSEL</u> | | | | | | | | |
| HELE FYLKET | 880942 | 25732 | 144530 | 756 | 87774 | 264014 | 268590 | 89546 |
| PST. AV HELE LANDET | 1,6 | 0,4 | 2,9 | - | 1,5 | 1,5 | 2,0 | 3,1 |
| 127 KONGSVINGER H.D. | 715503 | 13295 | 136292 | 754 | 87700 | 173698 | 230151 | 73613 |
| KONGSVINGER | 715503 | 13295 | 136292 | 754 | 87700 | 173698 | 230151 | 73613 |
| 131 HAMAR H.D. | 130898 | 10754 | 6568 | 2 | 61 | 61338 | 37051 | 15124 |
| HAMAR | 130898 | 10754 | 6568 | 2 | 61 | 61338 | 37051 | 15124 |
| 133 ELVERUM H.D. | 34541 | 1683 | 1670 | - | 13 | 28978 | 1388 | 809 |
| ØSTBY | 34541 | 1683 | 1670 | - | 13 | 28978 | 1388 | 809 |
| RELATIVE TALL | | | | | | | | |
| HELE LANDET | 100 | 12 | 9 | 9 | 11 | 31 | 23 | 5 |
| HELE FYLKET | 100 | 3 | 16 | - | 10 | 30 | 30 | 10 |

KILDE : NOS UTENRIKSHANDEL.

9. INNENLANDSK HANDEL, TJENESTEYTING MV.

Figur 9.1

Omsetning pr. innbygger i detaljhandel kan til en viss grad vise om innbyggerne får kjøpt de varer som de trenger, innen kommunen. Liten omsetning pr. innbygger kan tyde på at folk reiser til andre kommuner for å få det de har bruk for av mer varige forbruksvarer. Særlig høy omsetning pr. innbygger kan tyde på at kommunen virker som handelssenter for et større omland. Dette er særlig tydelig for snevert avgrensede bykommuner.

Tabellene 9.1 og 9.2

Tabellene er utarbeidd på grunnlag av oppgaver til Byråets Varehandelsstatistikk.

Bedrift og næringsgruppe er definert i samsvar med 1978-utgaven av Standard for næringsgruppering. Hovedkontorer, avdelingskontorer, lageravdelinger o.l. som er lokalt atskilt, er ikke regnet som egne bedrifter. De sysselsatte er likevel tatt med i det geografiske området der bedriften ligger.

Sysselsettingen regnes som antall utførte årsverk. Sysselsettingen omfatter hel- og deltidsansatte, eiere og familiemedlemmer som arbeider i bedriften.

Omsetning omfatter både kontant- og kredittsalg for egen regning og bruttoverdier av provisjonsalg for andre (agentur- og kommisjonssalg). Omsetningstallene er gitt uten merverdiavgift.

Omsetning pr. innbygger er regnet ut ved hjelp av oppgaver over folketallet i kommunene ved begynnelsen av året.

Tabellene 9.3 og 9.4

Tabellene bygger på materialet til den årlige statistikk over tjenesteyting.

Den omfatter alle bedrifter i næringene forretningsmessig tjenesteyting, utleie av maskiner og utstyr (tabell 9.3), renovasjon og reingjøring og vaskeri og renserivirksomhet (tabell 9.4). Enkeltmannsfirmaer hvor eieren arbeider alene (enmannsbedrifter) er ikke med.

Bedriftsdefinisjon og næringsgrupperingen er i samsvar med Standard for næringsgruppering (SSH nr. 9.)

Sysselsetting omfatter alle som arbeider i bedriftene og svarer til gjennomsnittlig sysselsetting i året.

Bruttoproduksjonsverdi er summen av (1) honorarer, refusjon fra klienter og (2) andre inntekter.

Bearbeidingsverdi er lik bruttoproduksjonsverdi med fradrag for vareinnsats. (Vareinnsats defineres som summen av (1) kontorutgifter, (2) betalt for bortsatt arbeid, (3) husleie, lys og brensel, (4) leie av maskiner o.l. og (5) andre driftsutgifter.)

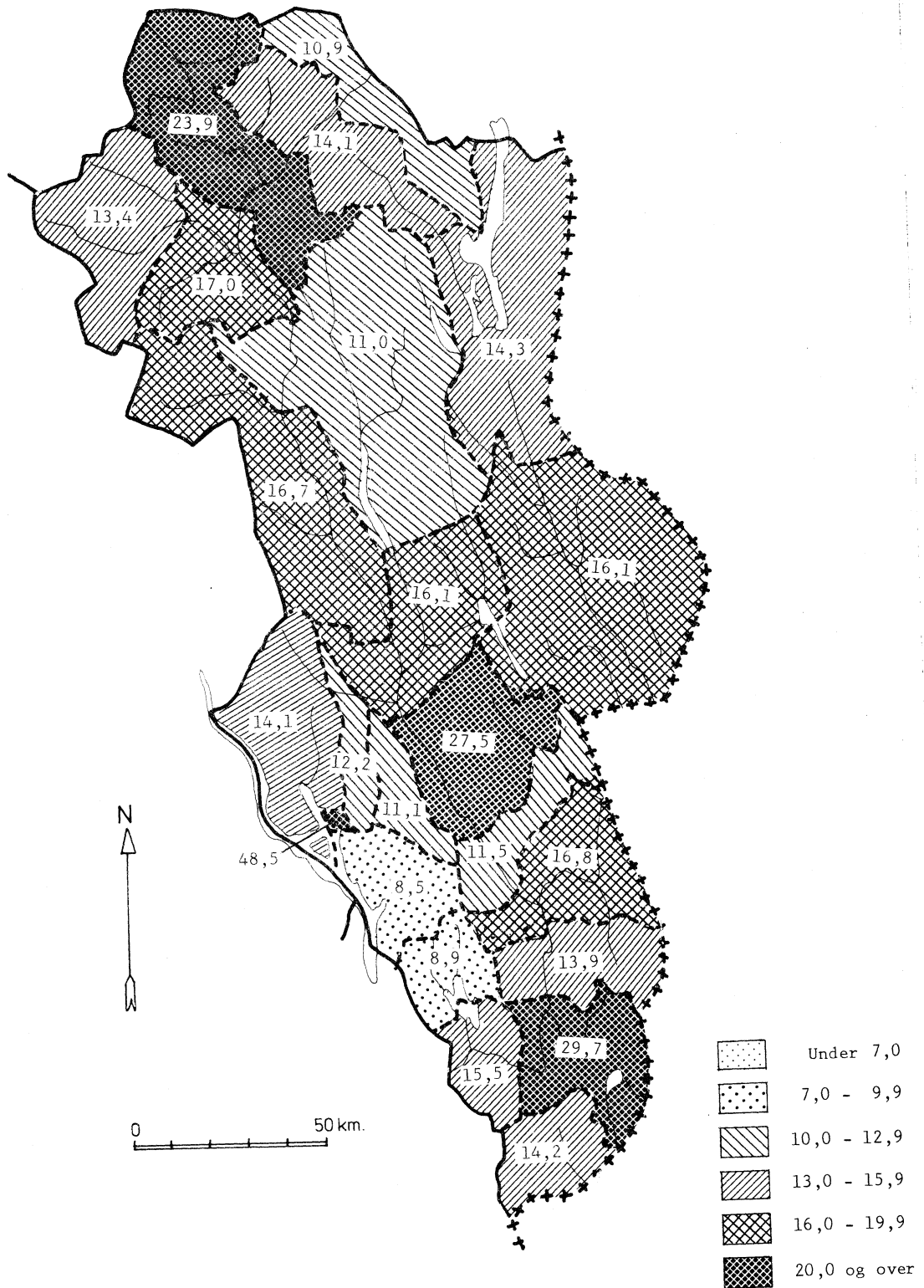
Lønnskostnader omfatter (1) kontraktmessig lønn før fradrag av skatter, trygdepremier, pensjonspremier som de ansatte skal betale, (2) andre ytelser, (3) arbeidsgiveravgift til folketrygden og (4) netto innbetaling til lavlønnfondet.

Bruttoinvestering er (1) anskaffelser av varige driftsmidler, nye eller brukte, som normalt ikke slites ut i løpet av ett år, minus (2) salg av slike.

Figur 9.1. Omsetning i detaljhandel pr. innbygger. Kommune. 1980. 1 000 kr

Landsgjennomsnitt : 20,0

Fylkesgjennomsnitt : 19,3



TABELL 9.1. BEDRIFTER, SYSSELSETTING OG OMSETNING I VAREHANDEL, ETTER NÆRINGSGRUPPE, HANDELSDISTRIKT, 1979 OG 1980

| HANDELSDISTRIKT NÆRINGSGRUPPE | 1979 | | | 1980 | | |
|--|----------------|--------------------|----------------|----------------|--------------------|----------------|
| | BE- DRIFTER | SYSSEL- SETTING | OMSET- NING | BE- DRIFTER | SYSSEL- SETTING | OMSET- NING |
| | 1000 KR | | | 1000 KR | | |
| HELE FYLKET | 1960 | 7642 | 5686302 | 2016 | 7737 | 6359727 |
| 61 ENGROS- OG AGENTURHANDEL | 380 | 2218 | 2443491 | 410 | 2234 | 2746703 |
| 611- | | | | | | |
| 613 ENGROSHANDEL | 338 | 2129 | 2337284 | 360 | 2163 | 2589211 |
| 611 ENGROSHANDEL MED KONSUMVARER | 107 | 829 | 1102722 | 113 | 854 | 1186628 |
| 612 ENGROSHANDEL MED PRODUKSJONSMIDLER | 225 | 1255 | 1220788 | 240 | 1271 | 1385014 |
| 613 ENGR. H. MED MOTORKJØRETØYER, BRENSEL OG DRIVSTOFF .. | 6 | 45 | 13774 | 7 | 38 | 17569 |
| 614 AGENTURHANDEL | 42 | 89 | 106207 | 50 | 71 | 157492 |
| 62 DETALJHANDEL | 1580 | 5424 | 3242811 | 1606 | 5503 | 3613024 |
| 621 VAREHUSHANDEL | 8 | 254 | 187792 | 9 | 297 | 211217 |
| 622 DETALJHANDEL MED NÆRINGS- OG NYTELSESMIDLER | 669 | 2100 | 1122215 | 655 | 2083 | 1214097 |
| AV DETTE: | | | | | | |
| 6221 LANDHANDEL | 272 | 951 | 483281 | 267 | 925 | 505667 |
| 6222 KOLONIALVAREHANDEL | 179 | 700 | 421477 | 176 | 721 | 478556 |
| 623 DETALJHANDEL MED BEKLEDNINGS- OG TEKSTILVARER | 214 | 739 | 284161 | 221 | 731 | 307260 |
| 624 DETALJHANDEL MED MØBLER OG INNBO | 140 | 408 | 213342 | 145 | 395 | 213842 |
| 625 DETALJHANDEL MED JERN- OG FARGEVARER, GLASS, STEIN- TØY OG SPORTSUTSTYR | 86 | 320 | 135001 | 94 | 338 | 151983 |
| 626 DETALJHANDEL MED UR, OPTISKE ARTIKLER, MUSIKKINSTRU- MENTER, GULL- OG SØLVVARER | 80 | 216 | 81320 | 79 | 210 | 83950 |
| 627 DETALJHANDEL MED MOTORKJØRETØYER OG BENSIN | 237 | 926 | 1050782 | 240 | 958 | 1225533 |
| 629 DETALJHANDEL ELLERS | 146 | 461 | 168198 | 163 | 491 | 205142 |
| 127 KONGSVINGER H.D. | 500 | 1681 | 1249348 | 516 | 1783 | 1380695 |
| 61 ENGROS- OG AGENTURHANDEL | 90 | 455 | 511540 | 93 | 501 | 534876 |
| 611- | | | | | | |
| 613 ENGROSHANDEL | 84 | 445 | 501307 | 87 | 488 | 521850 |
| 611 ENGROSHANDEL MED KONSUMVARER | 29 | 160 | 235750 | 31 | 178 | 209159 |
| 612 ENGROSHANDEL MED PRODUKSJONSMIDLER | 53 | 277 | : | 54 | 306 | : |
| 613 ENGR.H. MED MOTORKJØRETØYER, BRENSEL OG DRIVSTOFF .. | 2 | 8 | : | 2 | 4 | : |
| 614 AGENTURHANDEL | 6 | 10 | 10233 | 6 | 13 | 13026 |
| 62 DETALJHANDEL | 410 | 1226 | 737808 | 423 | 1282 | 845819 |
| 621 VAREHUSHANDEL | 1 | 53 | : | 1 | 58 | : |
| 622 DETALJHANDEL MED NÆRINGS- OG NYTELSESMIDLER | 162 | 464 | 250161 | 162 | 475 | 275454 |
| AV DETTE: | | | | | | |
| 6221 LANDHANDEL | 76 | 244 | 118589 | 74 | 246 | 130366 |
| 6222 KOLONIALVAREHANDEL | 42 | 159 | 94878 | 40 | 161 | 105550 |
| 623 DETALJHANDEL MED BEKLEDNINGS- OG TEKSTILVARER | 62 | 152 | 57228 | 67 | 166 | 68198 |
| 624 DETALJHANDEL MED MØBLER OG INNBO | 45 | 102 | 54389 | 47 | 103 | 56854 |
| 625 DETALJHANDEL MED JERN- OG FARGEVARER, GLASS, STEIN- TØY OG SPORTSUTSTYR | 19 | 51 | 22128 | 25 | 62 | 32176 |
| 626 DETALJHANDEL MED UR, OPTISKE ARTIKLER, MUSIKKINSTRU- MENTER, GULL- OG SØLVVARER | 20 | 43 | 15290 | 19 | 40 | 14495 |
| 627 DETALJHANDEL MED MOTORKJØRETØYER OG BENSIN | 62 | 254 | 264939 | 66 | 270 | 314581 |
| 629 DETALJHANDEL ELLERS | 39 | 107 | : | 36 | 108 | : |
| 131 HAMAR H.D. | 781 | 3712 | 2975075 | 792 | 3672 | 3402478 |
| 61 ENGROS- OG AGENTURHANDEL | 194 | 1404 | 1594664 | 207 | 1403 | 1866382 |
| 611- | | | | | | |
| 613 ENGROSHANDEL | 166 | 1330 | 1502437 | 176 | 1358 | 1736737 |
| 611 ENGROSHANDEL MED KONSUMVARER | 65 | 611 | 812670 | 66 | 617 | 934564 |
| 612 ENGROSHANDEL MED PRODUKSJONSMIDLER | 98 | 689 | 681066 | 106 | 715 | 791381 |
| 613 ENGR.H. MED MOTORKJØRETØYER, BRENSEL OG DRIVSTOFF .. | 3 | 30 | 8701 | 4 | 26 | 10792 |
| 614 AGENTURHANDEL | 28 | 74 | 92227 | 31 | 45 | 129645 |
| 62 DETALJHANDEL | 587 | 2308 | 1380411 | 585 | 2269 | 1536096 |
| 621 VAREHUSHANDEL | 3 | 83 | 74592 | 3 | 91 | 78071 |
| 622 DETALJHANDEL MED NÆRINGS- OG NYTELSESMIDLER | 238 | 812 | 425125 | 225 | 780 | 467079 |
| AV DETTE: | | | | | | |
| 6221 LANDHANDEL | 68 | 234 | 111997 | 67 | 222 | 124993 |
| 6222 KOLONIALVAREHANDEL | 73 | 338 | 203208 | 70 | 332 | 227426 |
| 623 DETALJHANDEL MED BEKLEDNINGS- OG TEKSTILVARER | 83 | 384 | 151561 | 85 | 369 | 160991 |
| 624 DETALJHANDEL MED MØBLER OG INNBO | 57 | 188 | 95706 | 57 | 176 | 95039 |
| 625 DETALJHANDEL MED JERN- OG FARGEVARER, GLASS, STEIN- TØY OG SPORTSUTSTYR | 33 | 160 | 59546 | 35 | 163 | 60404 |
| 626 DETALJHANDEL MED UR, OPTISKE ARTIKLER, MUSIKKINSTRU- MENTER, GULL- OG SØLVVARER | 36 | 102 | 41688 | 33 | 100 | 44081 |
| 627 DETALJHANDEL MED MOTORKJØRETØYER OG BENSIN | 84 | 358 | 447148 | 82 | 363 | 532212 |
| 629 DETALJHANDEL ELLERS | 53 | 221 | 85045 | 65 | 227 | 98219 |

KILDE : NOS VAREHANDELSSTATISTIKK.

TABELL 9.1 (FORTS.). BEDRIFTER, SYSSELSETTING OG OMSETNING I VAREHANDEL, ETTER NÆRINGSGRUPPE, HANDELSDISTRIKT, 1979 OG 1980

| HANDELSDISTRIKT NÆRINGSGRUPPE | 1979 | | | 1980 | | |
|--|----------------|--------------------|----------------|----------------|--------------------|----------------|
| | BE- DRIFTER | SYSSEL- SETTING | OMSET- NING | BE- DRIFTER | SYSSEL- SETTING | OMSET- NING |
| | 1000 KR | | | 1000 KR | | |
| 132 FLISA H.D. | 145 | 386 | 220872 | 149 | 404 | 245762 |
| 61 ENGROS- OG AGENTURHANDEL | 15 | 33 | 37512 | 16 | 33 | 39128 |
| 611- | | | | | | |
| 613 ENGROSHANDEL | 14 | 33 | : | 15 | 32 | : |
| 611 ENGROSHANDEL MED KONSUMVARER | - | - | - | 1 | - | 230 |
| 612 ENGROSHANDEL MED PRODUKSJONSMIDLER | 14 | 33 | : | 14 | 32 | : |
| 613 ENGR.H. MED MOTORKJØRETØYER, BRENSSEL OG DRIVSTOFF .. | | | | | | |
| 614 AGENTURHANDEL | 1 | - | : | 1 | 1 | : |
| 62 DETALJHANDEL | 130 | 353 | 183360 | 133 | 371 | 206634 |
| 621 VAREHUSHANDEL | 1 | 23 | : | 1 | 25 | : |
| 622 DETALJHANDEL MED NÆRINGS- OG NYTELSESMIDLER | 60 | 134 | 69324 | 62 | 157 | 80011 |
| AV DETTE: | | | | | | |
| 6221 LANDHANDEL | 35 | 80 | 39580 | 37 | 99 | 47589 |
| 6222 KOLONIALVAREHANDEL | 15 | 39 | 24497 | 15 | 43 | 27425 |
| 623 DETALJHANDEL MED BEKLEDNINGS- OG TEKSTILVARER | 15 | 44 | 15576 | 14 | 42 | 15630 |
| 624 DETALJHANDEL MED MØBLER OG INNBO | 7 | 30 | 15424 | 7 | 31 | 15383 |
| 625 DETALJHANDEL MED JERN- OG FARGEVARER, GLASS, STEIN- TØY OG SPORTSUTSTYR | 8 | 16 | 7136 | 8 | 15 | 7253 |
| 626 DETALJHANDEL MED UR, OPTISKE ARTIKLER, MUSIKKINSTRU- MENTER, GULL- OG SØLVVARER | 8 | 18 | 6272 | 8 | 15 | 6473 |
| 627 DETALJHANDEL MED MOTORKJØRETØYER OG BENSIN | 18 | 56 | 43658 | 18 | 53 | 53471 |
| 629 DETALJHANDEL ELLERS | 13 | 32 | : | 15 | 33 | : |
| 133 ELVERUM H.D. | 368 | 1356 | 895823 | 381 | 1334 | 944809 |
| 61 ENGROS- OG AGENTURHANDEL | 57 | 259 | 208004 | 66 | 222 | 200416 |
| 611- | | | | | | |
| 613 ENGROSHANDEL | 51 | 254 | 204720 | 57 | 215 | 188741 |
| 611 ENGROSHANDEL MED KONSUMVARER | 12 | 55 | : | 14 | 56 | : |
| 612 ENGROSHANDEL MED PRODUKSJONSMIDLER | 38 | 192 | 149037 | 42 | 151 | 142496 |
| 613 ENGR.H. MED MOTORKJØRETØYER, BRENSSEL OG DRIVSTOFF .. | 1 | 7 | : | 1 | 8 | : |
| 614 AGENTURHANDEL | 6 | 5 | 3284 | 9 | 7 | 11675 |
| 62 DETALJHANDEL | 311 | 1097 | 687819 | 315 | 1112 | 744393 |
| 621 VAREHUSHANDEL | 2 | 82 | : | 2 | 89 | : |
| 622 DETALJHANDEL MED NÆRINGS- OG NYTELSESMIDLER | 145 | 460 | 257400 | 141 | 453 | 269623 |
| AV DETTE: | | | | | | |
| 6221 LANDHANDEL | 64 | 251 | 134011 | 62 | 252 | 136919 |
| 6222 KOLONIALVAREHANDEL | 33 | 120 | 74406 | 33 | 117 | 80642 |
| 623 DETALJHANDEL MED BEKLEDNINGS- OG TEKSTILVARER | 39 | 125 | 47668 | 38 | 124 | 50276 |
| 624 DETALJHANDEL MED MØBLER OG INNBO | 22 | 70 | 36498 | 24 | 64 | 34170 |
| 625 DETALJHANDEL MED JERN- OG FARGEVARER, GLASS, STEIN- TØY OG SPORTSUTSTYR | 16 | 57 | 28295 | 17 | 61 | 34620 |
| 626 DETALJHANDEL MED UR, OPTISKE ARTIKLER, MUSIKKINSTRU- MENTER, GULL- OG SØLVVARER | 12 | 41 | 13807 | 15 | 42 | 14562 |
| 627 DETALJHANDEL MED MOTORKJØRETØYER OG BENSIN | 47 | 190 | 229801 | 46 | 190 | 250178 |
| 629 DETALJHANDEL ELLERS | 28 | 72 | : | 32 | 89 | : |
| 134 TYNSET H.D. | 166 | 507 | 345184 | 178 | 544 | 385983 |
| 61 ENGROS- OG AGENTURHANDEL | 24 | 67 | 91771 | 28 | 75 | 105901 |
| 611- | | | | | | |
| 613 ENGROSHANDEL | 23 | 67 | : | 25 | 70 | : |
| 611 ENGROSHANDEL MED KONSUMVARER | 1 | 3 | : | 1 | 3 | : |
| 612 ENGROSHANDEL MED PRODUKSJONSMIDLER | 22 | 64 | 88775 | 24 | 67 | 99983 |
| 613 ENGR.H. MED MOTORKJØRETØYER, BRENSSEL OG DRIVSTOFF .. | | | | | | |
| 614 AGENTURHANDEL | 1 | - | : | 3 | 5 | : |
| 62 DETALJHANDEL | 142 | 440 | 253413 | 150 | 469 | 280082 |
| 621 VAREHUSHANDEL | 1 | 13 | : | 2 | 34 | : |
| 622 DETALJHANDEL MED NÆRINGS- OG NYTELSESMIDLER | 64 | 230 | 120205 | 65 | 218 | 121930 |
| AV DETTE: | | | | | | |
| 6221 LANDHANDEL | 29 | 142 | 79104 | 27 | 106 | 65800 |
| 6222 KOLONIALVAREHANDEL | 16 | 44 | 24488 | 18 | 68 | 37513 |
| 623 DETALJHANDEL MED BEKLEDNINGS- OG TEKSTILVARER | 15 | 34 | 12128 | 17 | 30 | 12165 |
| 624 DETALJHANDEL MED MØBLER OG INNBO | 9 | 18 | 11325 | 10 | 21 | 12396 |
| 625 DETALJHANDEL MED JERN- OG FARGEVARER, GLASS, STEIN- TØY OG SPORTSUTSTYR | 10 | 36 | 17896 | 9 | 37 | 17530 |
| 626 DETALJHANDEL MED UR, OPTISKE ARTIKLER, MUSIKKINSTRU- MENTER, GULL- OG SØLVVARER | 4 | 12 | 4263 | 4 | 13 | 4339 |
| 627 DETALJHANDEL MED MOTORKJØRETØYER OG BENSIN | 26 | 68 | 65236 | 28 | 82 | 75091 |
| 629 DETALJHANDEL ELLERS | 13 | 29 | : | 15 | 34 | : |

TABELL 9.2. BEDRIFTER, SYSSELSETTING OG OMSETNING I DETALJHANDEL. KOMMUNE. 1980

| HANDELSDISTRIKT KOMMUNE | BE- DRIFTER | SYSSEL- SETTING | OMSETNING | | | | | |
|----------------------------|----------------|--------------------|-----------|--------------------|-------------------------------|--------------------|-------------------------|--------------------|
| | | | I ALT | PR. INN- BYGGER | NÆRINGS- OG NYTELSESMIDLER | | ANDRE NÆRINGSGRUPPER | |
| | | | | | I ALT | PR. INN- BYGGER | I ALT | PR. INN- BYGGER |
| | | | | | | | | |
| HELE LANDET | 33093 | 127716 | 81616971 | 19954 | 29282656 | 7159 | 52334315 | 12795 |
| HELE FYLKET | 1606 | 5503 | 3613024 | 19308 | 1214097 | 6488 | 2398927 | 12820 |
| 127 KONGSVINGER | | | | | | | | |
| H.D. | 423 | 1282 | 845819 | 20034 | 275454 | 6524 | 570365 | 13509 |
| 0402 KONGSVINGER | 185 | 665 | 511323 | 29694 | 113172 | 6572 | 398151 | 23121 |
| 0418 NORD-ODAL | 45 | 101 | 47991 | 8904 | 33338 | 6185 | 14653 | 2719 |
| 0419 SØR-ODAL | 69 | 195 | 112083 | 15502 | 42797 | 5919 | 69286 | 9583 |
| 0420 EIDSKOG | 70 | 154 | 89855 | 14240 | 49773 | 7888 | 40082 | 6352 |
| 0423 GRUE | 54 | 167 | 84567 | 13932 | 36374 | 5992 | 48193 | 7940 |
| 131 HAMAR H.D. | 585 | 2269 | 1536096 | 19249 | 467079 | 5853 | 1069017 | 13396 |
| 0401 HAMAR | 243 | 1147 | 774499 | 48497 | 193791 | 12135 | 580708 | 36362 |
| 0412 RINGSAKER | 191 | 642 | 426821 | 14073 | 138691 | 4573 | 288130 | 9500 |
| 0414 VANG | 31 | 95 | 107648 | 12164 | 27733 | 3134 | 79915 | 9030 |
| 0415 LØTEN | 38 | 129 | 75531 | 11091 | 22813 | 3350 | 52718 | 7741 |
| 0417 STANGE | 82 | 256 | 151597 | 8498 | 84051 | 4711 | 67546 | 3786 |
| 132 FLISA H.D. | 133 | 371 | 206634 | 14941 | 80011 | 5785 | 126623 | 9156 |
| 0425 ÅSNES | 86 | 261 | 151191 | 16762 | 52864 | 5861 | 98327 | 10901 |
| 0426 VÅLER | 47 | 110 | 55443 | 11527 | 27147 | 5644 | 28296 | 5883 |
| 133 ELVERUM H.D. | 315 | 1112 | 744393 | 21570 | 269623 | 7813 | 474770 | 13757 |
| 0427 ELVERUM | 158 | 602 | 456688 | 27495 | 116189 | 6995 | 340499 | 20500 |
| 0428 TRYSIL | 66 | 226 | 122414 | 16107 | 62565 | 8232 | 59849 | 7875 |
| 0429 ÅMOT | 40 | 147 | 78185 | 16154 | 38281 | 7909 | 39904 | 8245 |
| 0430 STOR-ELVDAL | 36 | 96 | 61618 | 16744 | 32431 | 8813 | 29187 | 7931 |
| 0434 ENGERDAL | 15 | 41 | 25488 | 14319 | 20157 | 11324 | 5331 | 2995 |
| 134 TYNSET H.D. | 150 | 469 | 280082 | 16701 | 121930 | 7271 | 158152 | 9431 |
| 0432 RENDALEN | 27 | 55 | 30834 | 11012 | 20640 | 7371 | 10194 | 3641 |
| 0436 TOLGA | 16 | 43 | 26634 | 14167 | 12955 | 6891 | 13679 | 7276 |
| 0437 TYNSET | 57 | 218 | 129222 | 23886 | : | : | : | : |
| 0438 ALVDAL | 19 | 64 | 41750 | 16972 | : | : | : | : |
| 0439 FOLLDAL | 19 | 48 | 29525 | 13420 | 23308 | 10595 | 6217 | 2826 |
| 0441 OS | 12 | 41 | 22117 | 10949 | 17340 | 8584 | 4777 | 2365 |

KILDE: NOS VAREHANDELSSTATISTIKK.

Tabell 9.3. Hovedtall for forretningsmessig tjenesteyting og utleie av maskiner og utstyr. Fylket. 1980

| Næringsgruppe | Be- drifter | Syssel- satte | Brutto- produk- sjons- verdi | Bear- beid- ings- verdi | Lønns- kost- nader | Brutto- inves- tering |
|--|----------------|------------------|---------------------------------------|----------------------------------|--------------------------|-----------------------------|
| | | | | | | |
| Hele fylket | 145 | 902 | 162,3 | 88,9 | 72,5 | 8,0 |
| 832 Forretningsmessig tjenesteyting | 143 | : | : | : | : | : |
| 8321 Juridisk tjenesteyting | 11 | 40 | 3,5 | 3,0 | 1,5 | - |
| 8322 Revisjon og bokføring | 62 | 272 | 29,6 | 20,0 | 17,7 | 1,6 |
| 8323 Databehandling | 7 | 267 | 70,1 | 33,2 | 26,6 | 2,0 |
| 8324 Teknisk tjenesteyting | 39 | 204 | 41,0 | 27,7 | 19,4 | 3,8 |
| 8325 Annonse- og reklamevirksomhet | 5 | : | : | : | : | : |
| 8329 Forretningsmessig tjenesteyting ellers .. | 19 | 100 | 10,5 | 4,5 | 6,0 | 0,5 |
| 833 Utleie av maskiner og utstyr | 2 | : | : | : | : | : |

K i l d e : NOS Tjenesteyting mv.

Tabell 9.4. Hovedtall for kloakkvesen, reingjøring og vinduspussing, vaskeri- og renserivirksomhet. Fylket. 1980

| Næringsgruppe | Be- drifter | Syssel- satte | Brutto- produk- sjons- verdi | Bear- beid- ings- verdi | Lønns- kost- nader | Brutto- inves- tering |
|---|----------------|------------------|---------------------------------------|----------------------------------|--------------------------|-----------------------------|
| | | | | | | |
| Hele fylket | 30 | 355 | 30,7 | 22,0 | 15,8 | -0,9 |
| 9201 Kloakkvesen ¹⁾ | 1 | : | : | : | : | : |
| 9202 Reingjøring og vinduspussing | 6 | 219 | 9,9 | 8,1 | 6,8 | 0,3 |
| 9209 Renovasjon og reingjøring ellers | 13 | 54 | 7,8 | 5,4 | 3,4 | 0,4 |
| 95201 Vaskerivirksomhet | 4 | : | : | : | : | : |
| 95202 Renserivirksomhet | 6 | 23 | 3,3 | 2,3 | 1,6 | 0,1 |

1) Bare private bedrifter.

K i l d e : NOS Tjenesteyting mv.

10. SJØTRANSPORT

Tabellene mangler for dette fylket.

11. ANNEN SAMFERDSEL

Figur 11.1

Figuren viser antall personer pr. personbil. Kommuner på Østlandet har jamt over de laveste tallene mens kommuner på Vestlandet og i Nord-Norge har de høyeste tallene.

Tabellene 11.1 og 11.2

Tabellene som gir opplysninger om passasjertrafikk og frakting av vognlastgods mellom fylker og til/fra utlandet bygger på oppgaver fra Norges Statsbaner.

Tabell 11.3

Opplysningene om offentlige veier er gitt av Vegdirektoratet.

Tabell 11.4

Tabellen over veianlegg etter største tillatte akseltrykk bygger på oppgaver fra Vegdirektoratet.

Tabell 11.5

Oversikten over bestanden av motorkjøretøyer i tabellen bygger på oppgaver fra Vegdirektoratet. Tabellen omfatter bare motorkjøretøyer som har påmonterte skilter ved utgangen av året.

Tabell 11.6

Tabellen bygger på oppgaver fra Direktoratet for toll og særavgifter. 1. mai 1978 ble det innført en panteordning for biler som vrakes. Panteordningen omfatter person- og varebiler som var registrert 1. januar 1977 eller som er blitt registrert seinere.

Tabell 11.7

Tabellen over førerkort etter klasse er gitt av Vegdirektoratet.

Tabellene 11.8 og 11.9

Tabellene over fordelingen av kjørte kilometer og personkilometer for person- og varebiler bygger på utvalgsundersøkelsen Eie og bruk av personbil som Statistisk Sentralbyrå foretok i 1980. Undersøkelsen omfattet personbiler for egentransport, medregnet stasjonvogner og varebiler med mindre enn 1,0 tonn nyttelast.

Tabell 11.10

Tabellen gir opplysninger om passasjerer og motorkjøretøyer transportert med bilruteferjer i offentlig veisamband etter ferjestrekning. Tabellen mangler for dette fylket.

Tabell 11.11

Tabellen over passasjer- og godstrafikk med rutebiler for 1980 bygger på oppgaver fra alle rutebilselskaper som har konsesjon for vanlig rutebildrift, også Statsbanenes og sporveisselskapenes bussruter. All trafikk for et rutebilselskap er som hovedregel tatt med under det fylket hvor selskapets hovedkontor ligger.

Tabellene 11.12-11.13

Tabellene over registrerte kjøretøyer for godstransport og deres nyttelast for alle kjøretøyer og for dieseldrevne kjøretøyer bygger på oppgaver fra Vegdirektoratet.

Tabell 11.14

Statistikken over kjørelengde pr. dieseldrevet kjøretøy bygger på oppgaver over årlige endringer i lastebilparken mottatt fra Vegdirektoratet og på kvartalsvise oppgaver for dieseldrevne kjøretøyer gitt av Toll- og avgiftsdirektoratet.

Tabell 11.15

Tabellen gir tallet på veitrafikkulykker og tallet på drepte eller skadde personer i ulykkene. Statistikken omfatter således bare ulykker som førte til at én eller flere personer ble drept eller skadd på offentlig eller privat vei, gate eller plass som er åpen for alminnelig trafikk. Som drepte regnes personer som er døde innen 30 dager etter at ulykken fant sted. Tabellen omfatter bare trafikkulykker som er rapportert til politiet.

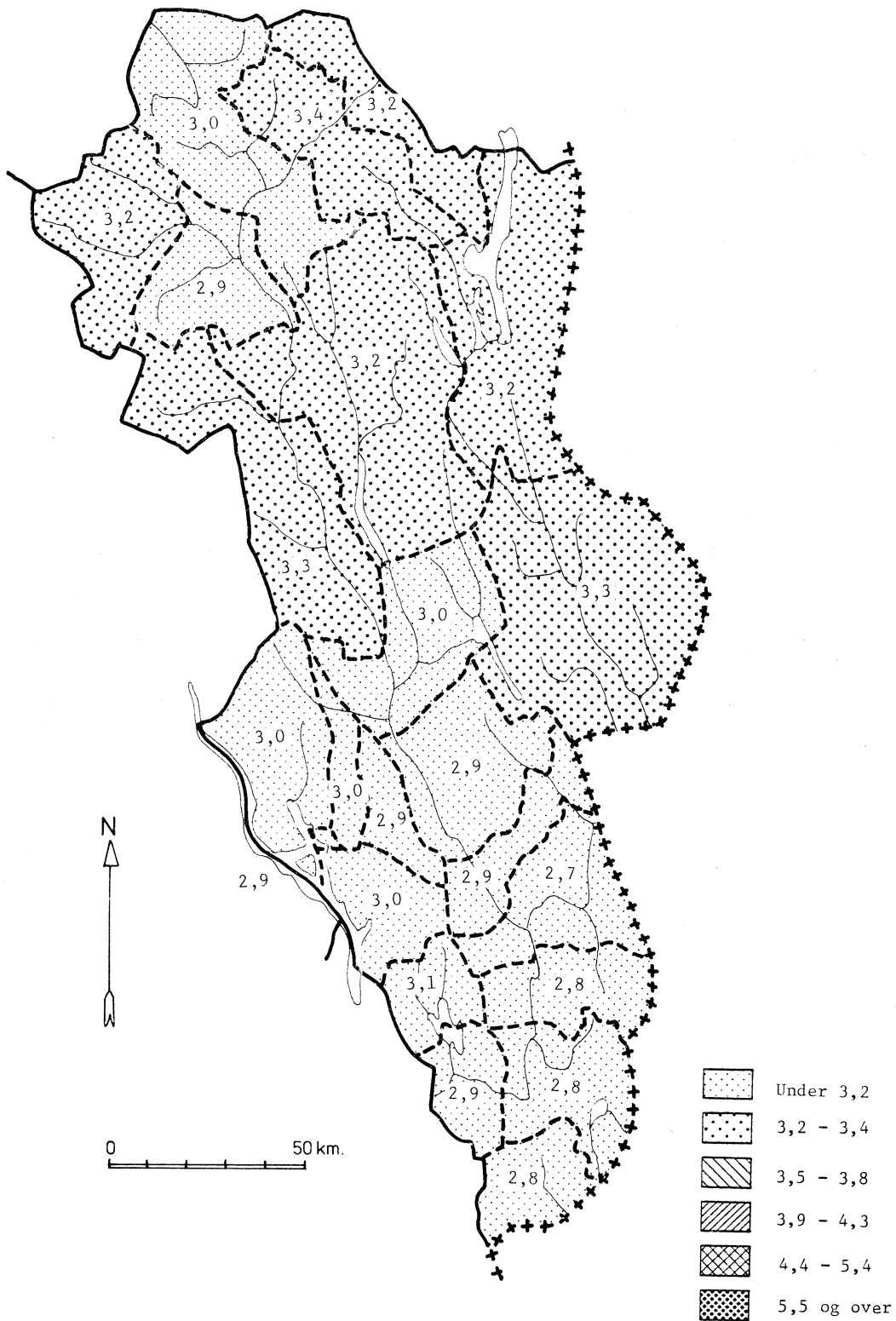
Tabell 11.16

Tabellen som gir opplysninger om passasjer-, gods- og posttrafikk på flyplasser med ruteanløp, mangler fordi det ikke finnes flyplass med ruteanløp i fylket.

Tabellene 11.17 og 11.18

Tabell 11.17 over tallet på hoteller, gjestedøgn mv. omfatter bare godkjente hoteller med bevilling ved begynnelsen av året. Tabell 11.18 over overnattinger ved leirplasser omfatter bare klassifiserte leirplasser. Både statistikken over hoteller og statistikken over leirplasser bygger på oppgaveskjemaer hentet inn av Reiselivsdirektoratet og som er bearbeidd av Statistisk Sentralbyrå. Overnattinger ved bedrifter under annen herbergevirksomhet er utarbeidd i Byrået fra og med 1974. På grunn av lav svarprosent kan dessverre ikke resultatene bli offentliggjort på fylkesnivå.

Figur 11.1. Personer pr. personbil. Kommune. 31. desember 1981
Landsgjennomsnitt : 3,3
Fylkesgjennomsnitt : 3,0



Tabell 11.1. Passasjertrafikken med jernbane mellom Hedmark og andre fylker og utlandet. 1981

| Fylke | Passasjerer | | Passasjerkilometer | |
|---------------------------|----------------|----------------|--------------------|----------------|
| | Fra fylket til | Til fylket fra | Fra fylket til | Til fylket fra |
| | | | 1 000 | |
| FYLKET I ALT | 720,0 | 731,4 | 75 191,9 | 77 572,9 |
| 01 Østfold | 7,5 | 8,3 | 1 796,7 | 1 987,4 |
| 02 Akershus | 36,9 | 37,6 | 4 077,0 | 4 125,6 |
| 03 Oslo | 211,9 | 222,1 | 28 375,1 | 29 671,0 |
| 04 Hedmark | 375,9 | 375,9 | 12 283,9 | 12 283,9 |
| 05 Oppland | 20,5 | 23,3 | 2 389,3 | 2 617,9 |
| 06 Buskerud | 5,7 | 5,4 | 1 299,9 | 1 268,8 |
| 07 Vestfold | 4,8 | 5,0 | 1 254,4 | 1 305,3 |
| 08 Telemark | 2,6 | 2,8 | 825,9 | 882,9 |
| 09 Aust-Agder | 0,9 | 0,9 | 390,3 | 404,8 |
| 10 Vest-Agder | 2,2 | 2,4 | 1 129,3 | 1 275,5 |
| 11 Rogaland | 3,3 | 3,7 | 2 419,1 | 2 690,5 |
| 12 Hordaland | 7,5 | 8,0 | 4 501,3 | 4 787,9 |
| 14 Sogn og Fjordane | 0,1 | 0,3 | 60,3 | 133,7 |
| 15 Møre og Romsdal | 4,3 | 3,8 | 1 494,8 | 1 373,7 |
| 16 Sør-Trøndelag | 20,3 | 19,5 | 5 717,5 | 5 471,7 |
| 17 Nord-Trøndelag | 4,4 | 4,3 | 2 339,6 | 2 289,2 |
| 18 Nordland | 4,1 | 4,2 | 4 247,3 | 4 379,2 |
| Utlandet i alt | 7,3 | 4,1 | 590,2 | 624,0 |

K i l d e : Norges Statsbaner.

Tabell 11.2. Vognlastgods med jernbane mellom Hedmark og andre fylker og utlandet. 1981

| Fylke | Godsmengder | | Tonnkilometer | |
|---------------------------|----------------|----------------|----------------|----------------|
| | Fra fylket til | Til fylket fra | Fra fylket til | Til fylket fra |
| | 1 000 tonn | | 1 000 | |
| FYLKET I ALT | 622,7 | 326,9 | 167 975,3 | 70 198,4 |
| 01 Østfold | 261,8 | 9,7 | 61 635,0 | 2 858,5 |
| 02 Akershus | 0,6 | 2,6 | 139,2 | 497,4 |
| 03 Oslo | 42,0 | 117,0 | 7 832,0 | 16 670,4 |
| 04 Hedmark | 41,7 | 41,7 | 4 397,2 | 4 397,2 |
| 05 Oppland | 5,6 | 4,3 | 875,5 | 849,7 |
| 06 Buskerud | 46,0 | 25,7 | 9 692,7 | 6 301,0 |
| 07 Vestfold | 1,7 | 1,7 | 429,7 | 503,1 |
| 08 Telemark | 1,7 | 37,7 | 564,6 | 11 771,3 |
| 09 Aust-Agder | 2,1 | 1,9 | 866,9 | 982,7 |
| 10 Vest-Agder | 6,4 | 0,6 | 3 528,8 | 296,2 |
| 11 Rogaland | 31,3 | 7,6 | 22 935,2 | 5 685,8 |
| 12 Hordaland | 32,7 | 2,3 | 19 536,8 | 1 362,1 |
| 14 Sogn og Fjordane | 0,0 | 0,0 | 21,4 | 11,7 |
| 15 Møre og Romsdal | 10,9 | 1,1 | 3 895,5 | 357,1 |
| 16 Sør-Trøndelag | 30,1 | 9,1 | 11 708,7 | 3 419,7 |
| 17 Nord-Trøndelag | 10,2 | 1,9 | 5 247,3 | 1 211,8 |
| 18 Nordland | 7,5 | 1,2 | 7 895,1 | 1 190,9 |
| Utlandet i alt | 90,5 | 60,6 | 6 773,7 | 11 831,9 |

K i l d e : Norges Statsbaner.

Tabell 11.3. Offentlige veier. Kommune. 1. januar 1982

| Handelsdistrikt Kommune | Veilengder | | | |
|----------------------------|------------|----------------|------------------|--------------------|
| | I alt | Riks- veier | Fylkes- veier | Kommunale veier |
| | Km | | | |
| HELE FYLKET | 6 310,0 | 1 952,9 | 2 952,3 | 1 404,8 |
| 127 Kongsvinger h.d. | 1 358,8 | 454,1 | 512,4 | 392,3 |
| 0402 Kongsvinger | 448,0 | 175,0 | 133,0 | 140,0 |
| 0418 Nord-Odal | 123,9 | 54,6 | 46,7 | 22,6 |
| 0419 Sør-Odal | 238,1 | 72,5 | 103,1 | 62,5 |
| 0420 Eidskog | 274,9 | 80,2 | 109,6 | 85,1 |
| 0423 Grue | 273,9 | 71,8 | 120,0 | 82,1 |
| 131 Hamar h.d. | 1 569,1 | 288,3 | 936,0 | 344,8 |
| 0401 Hamar | 108,3 | 6,1 | 21,8 | 80,4 |
| 0412 Ringsaker | 666,9 | 128,1 | 459,8 | 79,0 |
| 0414 Vang | 188,2 | 15,6 | 121,0 | 51,6 |
| 0415 Løten | 173,2 | 21,0 | 133,8 | 18,4 |
| 0417 Stange | 432,5 | 117,5 | 199,6 | 115,4 |
| 132 Flisa h.d. | 585,2 | 116,6 | 340,3 | 128,3 |
| 0425 Åsnes | 344,3 | 90,9 | 192,9 | 60,5 |
| 0426 Våler | 240,9 | 25,7 | 147,4 | 67,8 |
| 133 Elverum h.d. | 1 802,4 | 635,0 | 777,2 | 390,2 |
| 0427 Elverum | 412,7 | 87,5 | 186,8 | 138,4 |
| 0428 Trysil | 647,3 | 192,5 | 273,5 | 181,3 |
| 0429 Åmot | 244,1 | 65,5 | 150,8 | 27,8 |
| 0430 Stor-Elvdal | 267,9 | 148,9 | 92,6 | 26,4 |
| 0434 Engerdal | 230,4 | 140,6 | 73,5 | 16,3 |
| 134 Tynset h.d. | 994,5 | 458,9 | 386,4 | 149,2 |
| 0432 Rendalen | 254,4 | 113,8 | 101,6 | 39,0 |
| 0436 Tolga | 133,5 | 31,0 | 95,5 | 7,0 |
| 0437 Tynset | 227,8 | 115,4 | 81,7 | 30,7 |
| 0438 Alvdal | 153,4 | 54,7 | 45,8 | 52,9 |
| 0439 Folldal | 108,3 | 76,0 | 19,0 | 13,3 |
| 0441 Os | 117,1 | 68,0 | 42,8 | 6,3 |

K i l d e: Vegdirektoratet.

Tabell 11.4. Veianlegg etter største tillatte akseltrykk. 1972 - 1982

| År | I alt | 6 tonn eller lavere | 7 tonn | 8 tonn | 9 tonn | 10 tonn |
|--------------------|---------|---------------------------|-----------|-----------|-----------|------------|
| RIKSVEIER | | | | | | |
| 1972 | 2 023,0 | - | 17,0 | 1 856,0 | - | 150,0 |
| 1973 | 2 009,4 | - | 9,4 | 1 850,0 | - | 150,0 |
| 1974 | 1 958,4 | - | 12,5 | 1 689,8 | - | 256,1 |
| 1975 | 1 963,0 | - | 13,7 | 1 635,3 | 57,9 | 256,1 |
| 1976 | 1 956,0 | 12,5 | 10,6 | 1 602,7 | 74,3 | 255,9 |
| 1977 | 1 952,1 | 12,5 | - | 1 560,7 | 122,6 | 256,3 |
| 1978 | 1 949,8 | 12,5 | - | 1 557,2 | 121,9 | 258,2 |
| 1979 | 1 950,5 | 12,5 | - | 1 552,5 | 124,1 | 261,4 |
| 1980 | 1 949,9 | 12,5 | - | 1 533,2 | 85,5 | 318,7 |
| 1981 | 1 954,5 | 12,2 | - | 1 457,5 | 55,6 | 429,2 |
| 1982 | 1 952,8 | 12,2 | - | 1 393,2 | 13,5 | 533,9 |
| FYLKESVEIER | | | | | | |
| 1972 | 2 846,0 | 30,0 | 42,0 | 2 774,0 | - | - |
| 1973 | 2 856,3 | 22,3 | 36,0 | 2 798,0 | - | - |
| 1974 | 2 882,2 | 2,1 | 2,0 | 2 878,1 | - | - |
| 1975 | 2 891,2 | 2,0 | 2,5 | 2 886,7 | - | - |
| 1976 | 2 911,5 | 4,2 | - | 2 902,3 | - | 5,0 |
| 1977 | 2 914,3 | 4,2 | - | 2 885,3 | - | 24,8 |
| 1978 | 2 915,2 | 4,2 | - | 2 886,2 | - | 24,8 |
| 1979 | 2 909,3 | 4,0 | - | 2 880,5 | - | 24,8 |
| 1980 | 2 942,5 | 4,7 | - | 2 911,6 | - | 26,2 |
| 1981 | 2 950,7 | 4,4 | - | 2 920,1 | - | 26,2 |
| 1982 | 2 952,3 | 3,3 | - | 2 895,8 | - | 53,2 |

K i l d e: Vegdirektoratet.

TABELL 11.5. REGISTRERTE KJØRETØYER VED UTGANGEN AV ÅRET. KOMMUNE. 1980 OG 1981

| HANDELSDISTRIKT KOMMUNE | | PERSONBILER | | BUSSESSER | VARE- BILER | LASTE- BILER | TRAK- TORER | MOTOR- RED- SKAPER | MO- PEDER | MOTOR- SYKLER | BELTE- MOTOR- SYKLER | TIL- HENG- ERE |
|----------------------------------|------|-------------|--------------------------|-----------|----------------|-----------------|----------------|--------------------------|--------------|------------------|----------------------------|----------------------|
| | | I ALT | PER- SONER PR. BIL | | | | | | | | | |
| HELE FYLKET ... | 1980 | 61658 | 3,0 | 595 | 3718 | 4281 | 13573 | 230 | 11597 | 859 | 473 | 28120 |
| | 1981 | 63514 | 3,0 | 636 | 3972 | 4421 | 14252 | 233 | 11601 | 884 | 531 | 30362 |
| PST. AV HELE .. LANDET | 1980 | 5,0 | - | 5,0 | 4,9 | 5,6 | 9,8 | 7,7 | 9,9 | 5,5 | 3,5 | 8,3 |
| | 1981 | 5,0 | - | 4,9 | 4,9 | 5,7 | 9,7 | 7,1 | 9,6 | 5,4 | 3,5 | 8,2 |
| 127 KONGSVINGER ... H.D. | 1980 | 14449 | 2,9 | 175 | 1006 | 1153 | 3284 | 73 | 2613 | 238 | 34 | 6411 |
| | 1981 | 14938 | 2,8 | 189 | 1077 | 1189 | 3442 | 83 | 2675 | 263 | 35 | 6931 |
| 0402 KONGSVINGER ... | 1980 | 6053 | 2,8 | 82 | 448 | 522 | 834 | 44 | 745 | 108 | 11 | 2288 |
| | 1981 | 6283 | 2,8 | 88 | 498 | 520 | 885 | 54 | 783 | 111 | 11 | 2475 |
| 0418 NORD-ODAL | 1980 | 1683 | 3,2 | 68 | 117 | 91 | 398 | 6 | 404 | 29 | 6 | 584 |
| | 1981 | 1749 | 3,1 | 73 | 120 | 104 | 423 | 6 | 416 | 29 | 5 | 657 |
| 0419 SØR-ODAL | 1980 | 2424 | 3,0 | 7 | 147 | 250 | 750 | 7 | 462 | 45 | 6 | 1209 |
| | 1981 | 2526 | 2,9 | 8 | 150 | 257 | 778 | 6 | 463 | 59 | 6 | 1313 |
| 0420 EIDSKOG | 1980 | 2148 | 2,9 | 14 | 135 | 148 | 581 | 6 | 433 | 27 | 3 | 1051 |
| | 1981 | 2221 | 2,8 | 16 | 139 | 153 | 616 | 7 | 433 | 37 | 4 | 1117 |
| 0423 GRUE | 1980 | 2141 | 2,8 | 4 | 159 | 142 | 721 | 10 | 569 | 29 | 8 | 1279 |
| | 1981 | 2159 | 2,8 | 4 | 170 | 155 | 740 | 10 | 580 | 27 | 9 | 1369 |
| 131 HAMAR H.D. | 1980 | 26097 | 3,1 | 184 | 1519 | 1634 | 4605 | 81 | 4093 | 318 | 67 | 10328 |
| | 1981 | 26822 | 3,0 | 200 | 1607 | 1680 | 4793 | 80 | 4130 | 296 | 72 | 11166 |
| 0401 HAMAR | 1980 | 5459 | 2,9 | 132 | 430 | 519 | 106 | 18 | 321 | 32 | 13 | 1484 |
| | 1981 | 5488 | 2,9 | 134 | 465 | 522 | 102 | 18 | 319 | 28 | 15 | 1597 |
| 0412 RINGSAKER | 1980 | 9771 | 3,1 | 31 | 503 | 582 | 2231 | 36 | 1932 | 169 | 32 | 4217 |
| | 1981 | 10101 | 3,0 | 40 | 537 | 596 | 2319 | 34 | 1969 | 144 | 32 | 4585 |
| 0414 VANG | 1980 | 2888 | 3,1 | 5 | 125 | 148 | 482 | 1 | 430 | 43 | 6 | 1139 |
| | 1981 | 2980 | 3,0 | 7 | 123 | 160 | 505 | 2 | 416 | 35 | 7 | 1210 |
| 0415 LØTEN | 1980 | 2281 | 3,0 | 3 | 144 | 107 | 587 | 7 | 498 | 23 | 3 | 1081 |
| | 1981 | 2391 | 2,9 | 8 | 147 | 114 | 609 | 9 | 503 | 28 | 3 | 1149 |
| 0417 STANGE | 1980 | 5698 | 3,1 | 13 | 317 | 278 | 1199 | 19 | 912 | 51 | 13 | 2407 |
| | 1981 | 5862 | 3,0 | 11 | 335 | 288 | 1258 | 17 | 923 | 61 | 15 | 2625 |
| 132 FLISA H.D. | 1980 | 4927 | 2,8 | 24 | 270 | 403 | 1392 | 11 | 913 | 102 | 15 | 2834 |
| | 1981 | 5025 | 2,7 | 23 | 297 | 429 | 1466 | 11 | 919 | 93 | 17 | 3058 |
| 0425 ÅSNES | 1980 | 3322 | 2,7 | 23 | 196 | 264 | 981 | 9 | 566 | 64 | 8 | 1902 |
| | 1981 | 3349 | 2,7 | 22 | 218 | 282 | 1033 | 10 | 575 | 57 | 10 | 2060 |
| 0426 VÅLER | 1980 | 1605 | 3,0 | 1 | 74 | 139 | 411 | 2 | 347 | 38 | 7 | 932 |
| | 1981 | 1676 | 2,9 | 1 | 79 | 147 | 433 | 1 | 344 | 36 | 7 | 998 |
| 133 ELVERUM | 1980 | 10901 | 3,2 | 127 | 625 | 689 | 1894 | 46 | 2522 | 137 | 213 | 5147 |
| | 1981 | 11263 | 3,1 | 136 | 663 | 711 | 2028 | 43 | 2439 | 157 | 261 | 5533 |
| 0427 ELVERUM | 1980 | 5540 | 3,0 | 48 | 335 | 313 | 667 | 21 | 599 | 65 | 16 | 2513 |
| | 1981 | 5748 | 2,9 | 48 | 358 | 318 | 719 | 17 | 619 | 79 | 24 | 2697 |
| 0428 TRYSIL | 1980 | 2159 | 3,5 | 42 | 132 | 169 | 479 | 14 | 880 | 23 | 40 | 966 |
| | 1981 | 2270 | 3,3 | 46 | 135 | 179 | 518 | 13 | 822 | 27 | 47 | 1052 |
| 0429 ÅMOT | 1980 | 1563 | 3,1 | 31 | 71 | 98 | 307 | 6 | 540 | 22 | 20 | 700 |
| | 1981 | 1582 | 3,0 | 32 | 80 | 97 | 320 | 7 | 535 | 27 | 20 | 750 |
| 0430 STOR-ELVDAL ... | 1980 | 1080 | 3,4 | 2 | 68 | 59 | 231 | - | 381 | 17 | 27 | 579 |
| | 1981 | 1106 | 3,3 | 6 | 71 | 61 | 255 | 1 | 328 | 16 | 29 | 620 |
| 0434 ENGERDAL | 1980 | 559 | 3,2 | 4 | 19 | 50 | 210 | 5 | 122 | 10 | 110 | 389 |
| | 1981 | 557 | 3,2 | 4 | 19 | 56 | 216 | 5 | 135 | 8 | 141 | 414 |
| 134 TYNSET H.D. ... | 1980 | 5284 | 3,2 | 85 | 298 | 402 | 2398 | 19 | 1456 | 64 | 144 | 3400 |
| | 1981 | 5466 | 3,1 | 88 | 328 | 412 | 2523 | 16 | 1438 | 75 | 146 | 3674 |
| 0432 RENDALEN | 1980 | 843 | 3,3 | 2 | 37 | 52 | 326 | 1 | 277 | 7 | 30 | 456 |
| | 1981 | 879 | 3,2 | 4 | 35 | 55 | 348 | 1 | 291 | 11 | 31 | 510 |
| 0436 TOLGA | 1980 | 537 | 3,5 | - | 33 | 33 | 330 | 1 | 210 | 6 | 18 | 415 |
| | 1981 | 556 | 3,4 | - | 38 | 36 | 347 | 1 | 202 | 6 | 18 | 436 |
| 0437 TYNSET | 1980 | 1820 | 3,0 | 6 | 114 | 149 | 692 | 8 | 290 | 25 | 29 | 1154 |
| | 1981 | 1845 | 3,0 | 7 | 133 | 154 | 725 | 5 | 294 | 26 | 28 | 1235 |
| 0438 ALVDAL | 1980 | 797 | 3,1 | 77 | 59 | 103 | 349 | 6 | 281 | 14 | 10 | 521 |
| | 1981 | 850 | 2,9 | 77 | 64 | 101 | 371 | 5 | 265 | 14 | 11 | 561 |
| 0439 FOLLDAL | 1980 | 665 | 3,3 | - | 32 | 35 | 328 | 2 | 192 | 11 | 19 | 451 |
| | 1981 | 691 | 3,2 | - | 33 | 34 | 339 | 3 | 180 | 15 | 22 | 491 |
| 0441 OS | 1980 | 622 | 3,3 | - | 23 | 30 | 373 | 1 | 206 | 1 | 38 | 403 |
| | 1981 | 645 | 3,2 | - | 25 | 32 | 393 | 1 | 206 | 3 | 36 | 441 |

KILDE : VEGDIREKTORATET OG MATERIALE I BYRÅET.

Tabell 11.6. Biler vraket mot pant. Kommune¹⁾

| Handelsdistrikt Kommune | I alt | Person- biler | Vare- biler | Biler pantet pr. 1 000 registrerte biler i gruppen 1. jan. 1980 ²⁾ | | Gjennomsnittlig alder. År | |
|----------------------------|-------|------------------|----------------|---|----------------|------------------------------|----------------|
| | | | | Person- biler | Vare- biler | Person- biler | Vare- biler |
| 1978 ³⁾ | 1 654 | 1 560 | 94 | 27 | 27 | 13 | 13 |
| 1979 | 2 087 | 1 975 | 112 | 34 | 32 | 13 | 13 |
| 1980 | 1 694 | 1 610 | 84 | 26 | 22 | 13 | 14 |
| 127 Kongsvinger h.d. | 421 | 394 | 27 | 28 | 26 | 13 | 14 |
| 0402 Kongsvinger | 161 | 151 | 10 | 25 | 21 | 13 | 13 |
| 0418 Nord-Odal | 43 | 41 | 2 | 25 | 15 | 13 | 13 |
| 0419 Sør-Odal | 100 | 89 | 11 | 37 | 68 | 13 | 14 |
| 0420 Eidskog | 25 | 24 | 1 | 11 | 8 | 13 | 12 |
| 0423 Grue | 92 | 89 | 3 | 43 | 20 | 12 | 15 |
| 131 Hamar h.d. | 773 | 748 | 25 | 29 | 17 | 13 | 13 |
| 0401 Hamar | 155 | 150 | 5 | 27 | 12 | 13 | 12 |
| 0412 Ringsaker | 270 | 263 | 7 | 27 | 14 | 13 | 15 |
| 0414 Vang | 88 | 87 | 1 | 31 | 8 | 13 | 12 |
| 0415 Løten | 76 | 74 | 2 | 34 | 14 | 13 | 9 |
| 0417 Stange | 184 | 174 | 10 | 31 | 32 | 13 | 13 |
| 132 Flisa h.d. | 87 | 80 | 7 | 16 | 25 | 14 | 14 |
| 0425 Åsnes | 44 | 40 | 4 | 12 | 19 | 14 | 14 |
| 0426 Våler | 43 | 40 | 3 | 26 | 44 | 14 | 15 |
| 133 Elverum h.d. | 265 | 247 | 18 | 23 | 29 | 13 | 14 |
| 0427 Elverum | 161 | 153 | 8 | 28 | 25 | 13 | 15 |
| 0428 Trysil | 46 | 39 | 7 | 18 | 52 | 14 | 15 |
| 0429 Amot | 33 | 32 | 1 | 21 | 12 | 14 | 15 |
| 0430 Stor-Elvdal | 17 | 15 | 2 | 13 | 28 | 13 | 12 |
| 0434 Engerdal | 8 | 8 | - | 14 | - | 12 | - |
| 134 Tynset h.d. | 148 | 141 | 7 | 27 | 23 | 13 | 14 |
| 0432 Rendalen | 17 | 17 | - | 20 | - | 14 | - |
| 0436 Tolga | 45 | 40 | 5 | 75 | 178 | 12 | 13 |
| 0437 Tynset | 55 | 54 | 1 | 30 | 8 | 13 | 21 |
| 0438 Alvdal | 16 | 15 | 1 | 19 | 16 | 14 | 15 |
| 0439 Follidal | 5 | 5 | - | 7 | - | 13 | - |
| 0441 Os | 10 | 10 | - | 16 | - | 15 | - |

1) Pantemottaker med poststed i kommunen. 2) For 1978 er tallet på pantede biler sett i forhold til bestanden pr. 31. desember 1978. 3) 1. mai 1978 - 31. desember 1978.

Kilde: Materiale i Byrådet.

Tabell 11.7. Førerkort etter klasse og innehaverens kjønn og alder. Fylket. 1981

| Kjønn og alder | Antall førerkort ¹⁾ | Klassefordeling | | | | | | |
|---------------------|--------------------------------|------------------------------|--|--|---------------------------|---|---|--|
| | | Klasse A Motor- sykkel | Klasse B Person- bil, varebil | Klasse BE Person- bil, vare- bil m/til- henger | Klasse C Laste- bil | Klasse CE Lastebil m/til- henger ²⁾ | Klasse DE Buss m/til- henger ²⁾ | Klasse T Trak- tor m/til- henger |
| FYLKET I ALT | 86 737 | 8 195 | 9 705 | 75 431 | 319 | 7 272 | 4 866 | 995 |
| Begge kjønn | | | | | | | | |
| Under 18 år | 634 | 392 | . | . | . | . | . | 346 |
| 18-24 år | 14 601 | 2 052 | 7 205 | 7 265 | 161 | 572 | 695 | 42 |
| 25-34 " | 22 059 | 2 455 | 1 295 | 20 658 | 91 | 2 069 | 1 879 | 18 |
| 35-49 " | 23 651 | 1 903 | 813 | 22 767 | 59 | 2 702 | 1 397 | 33 |
| 50-64 " | 17 972 | 1 130 | 351 | 17 384 | 8 | 1 585 | 751 | 198 |
| 65 år og over | 7 820 | 263 | 41 | 7 357 | - | 344 | 144 | 358 |
| MENN I ALT | 55 190 | 7 966 | 4 323 | 49 359 | 308 | 7 196 | 4 800 | 977 |
| Under 18 år | 614 | 385 | . | . | . | . | . | 336 |
| 18-24 år | 8 208 | 1 957 | 3 807 | 4 292 | 158 | 564 | 684 | 38 |
| 25-34 " | 12 282 | 2 390 | 279 | 11 928 | 86 | 2 038 | 1 847 | 15 |
| 35-49 " | 13 939 | 1 858 | 103 | 13 778 | 57 | 2 677 | 1 379 | 33 |
| 50-64 " | 13 366 | 1 117 | 100 | 13 032 | 7 | 1 575 | 747 | 198 |
| 65 år og over | 6 781 | 259 | 34 | 6 329 | - | 342 | 143 | 357 |
| KVINNER I ALT | 31 547 | 229 | 5 382 | 26 072 | 11 | 76 | 66 | 18 |
| Under 18 år | 20 | 7 | . | . | . | . | . | 10 |
| 18-24 år | 6 393 | 95 | 3 398 | 2 973 | 3 | 8 | 11 | 4 |
| 25-34 " | 9 777 | 65 | 1 016 | 8 730 | 5 | 31 | 32 | 3 |
| 35-49 " | 9 712 | 45 | 710 | 8 989 | 2 | 25 | 18 | - |
| 50-64 " | 4 606 | 13 | 251 | 4 352 | 1 | 10 | 4 | - |
| 65 år og over | 1 039 | 4 | 7 | 1 028 | - | 2 | 1 | 1 |

1) Ett førerkort kan omfatte flere klasser. 2) Tilhengere med tillatt totalvekt 750 kg eller mer.

K i l d e : Vegdirektoratet.

Tabell 11.8. Person- og varebiler. Kjørte kilometer etter reiseformål de enkelte ukedager. Prosent. Fylket. 1980

| Ukedag | I alt | Reiseformål | | | | | | Vogn- kilo- meter i alt | Tallet på ob- serva- sjoner |
|---------------|-------|--------------------------------------|------------------------|--|--|---|------------------------------|----------------------------------|--------------------------------------|
| | | Kjøring til og fra ar- beid | Kjøring i arbeid | Kjøring til og fra skole, barnehage, butikk, off. kontor o.l. | Kjøring til og fra fri- luftsom- råde, besøk hos kjente o.l. | Helge ¹⁾ - og ferie ²⁾ - kjøring | Annet formål/ uoppgitt | | |
| I alt | 100,0 | 24,3 | 13,4 | 13,2 | 18,4 | 13,6 | 17,1 | 1 000 | 1 548 |
| Mandag | 100,0 | 32,7 | 15,8 | 13,4 | 11,0 | 10,6 | 16,5 | 122 165 | 1 548 |
| Tirsdag | 100,0 | 30,8 | 19,9 | 15,0 | 14,1 | 6,4 | 14,0 | 106 186 | 1 548 |
| Onsdag | 100,0 | 29,8 | 17,0 | 12,9 | 13,3 | 9,3 | 17,7 | 118 594 | 1 548 |
| Torsdag | 100,0 | 33,9 | 14,7 | 13,2 | 17,0 | 4,6 | 16,6 | 102 737 | 1 548 |
| Fredag | 100,0 | 26,7 | 13,8 | 15,8 | 12,8 | 16,2 | 14,7 | 141 816 | 1 548 |
| Lørdag | 100,0 | 9,0 | 6,6 | 19,7 | 29,9 | 18,2 | 16,8 | 102 452 | 1 548 |
| Søndag | 100,0 | 5,2 | 5,3 | 2,5 | 33,8 | 29,8 | 23,3 | 111 216 | 1 548 |

1) Kjøring i forbindelse med helgeturer med en til tre overnattinger utenfor hjemmet. 2) Kjøring i forbindelse med ferieturer med fire eller flere overnattinger utenfor helårsbolig.

K i l d e : NOS Eie og bruk av personbil 1980.

Tabell 11.9. Person- og varebiler. Personkilometer etter reisemål de enkelte ukedager¹⁾. Prosent. Fylket. 1980

| Ukedag | I alt | Reisemål | | | | | | Person kilometer i alt |
|---------------|-------|---------------------------|------------------|--|---|--|-----------------------|------------------------|
| | | Kjøring til og fra arbeid | Kjøring i arbeid | Kjøring til og fra skole, barnehage, butikk, off.kontor o.l. | Kjøring til og fra fritidsområde, besøk hos kjente o.l. | Helge ¹⁾ og ferie ²⁾ kjøring | Annet formål/uoppgitt | |
| I alt | 100,0 | 18,5 | 9,1 | 13,4 | 22,5 | 19,0 | 17,4 | 1 629 968 |
| Mandag | 100,0 | 26,5 | 10,1 | 13,6 | 14,8 | 17,4 | 17,6 | 225 934 |
| Tirsdag | 100,0 | 25,5 | 14,6 | 16,5 | 18,0 | 9,0 | 16,4 | 186 364 |
| Onsdag | 100,0 | 23,9 | 13,4 | 14,1 | 14,9 | 14,0 | 19,7 | 229 765 |
| Torsdag | 100,0 | 29,1 | 10,2 | 14,7 | 21,7 | 7,5 | 16,8 | 189 791 |
| Fredag | 100,0 | 22,0 | 9,4 | 15,7 | 15,9 | 22,5 | 14,6 | 280 353 |
| Lørdag | 100,0 | 5,2 | 4,0 | 18,6 | 32,1 | 24,9 | 15,1 | 240 452 |
| Søndag | 100,0 | 3,2 | 4,5 | 2,5 | 37,2 | 30,8 | 21,7 | 277 303 |

1) Tallet på observasjoner, se tabell 11.8. 2) Se note 1, tabell 11.8. 3) Se note 2, tabell 11.8.
K i l d e : Eie og bruk av personbil 1980.

Tabell 11.11. Passasjertrafikk og godstrafikk med rutebiler. 1980

| | Passasjertrafikk | | | | Godstrafikk | | | | | |
|---------------------|-----------------------------|----------------------------------|----------------------------------|-------------------------------------|--|----------------------------------|-----------------------|-----------------------------------|----------------------------|--|
| | Vognkilo- meter i alt | Tallet på passa- sjerer | Passa- sjer kilo- meter | Utnyttet trans- port- evne | Gjennom- snittlig reise- lengde | Vogn- kilo- meter i alt | Tonn- por- tert | Netto- tonn- kilo- meter | Utnyttet sport- evne | Gjennom- snittlig transport- lengde |
| | 1 000 | | Pst. | Km | | 1 000 | | Pst. | Km | |
| HELE LANDET | | | | | | | | | | |
| I alt | 292 218 | 332 000 | 4 256 903 | 27,9 | 12,8 | 112 422 | 4 123 | 645 025 | 56,5 | 156,4 |
| I rute | 266 811 | 326 115 | 3 641 846 | 25,9 | 11,2 | 85 667 | 3 122 | 454 588 | 54,6 | 145,6 |
| Utenfor rute ... | 25 407 | 5 885 | 615 057 | 51,8 | 104,5 | 26 755 | 1 001 | 190 437 | 61,6 | 190,2 |
| HELE FYLKET | | | | | | | | | | |
| I alt | 11 519 | 7 449 | 159 256 | 27,6 | 21,4 | 6 563 | 221 | 33 644 | 41,6 | 152,2 |
| I rute | 9 864 | 7 140 | 116 175 | 23,2 | 16,3 | 3 099 | 120 | 11 813 | 34,9 | 98,4 |
| Utenfor rute ... | 1 655 | 309 | 43 081 | 55,0 | 139,4 | 3 464 | 101 | 21 831 | 46,3 | 216,1 |
| Pst. av hele landet | | | | | | | | | | |
| I alt | 3,9 | 2,2 | 3,7 | - | - | 5,8 | 5,4 | 5,2 | - | - |
| I rute | 3,7 | 2,2 | 3,2 | - | - | 3,6 | 3,8 | 2,6 | - | - |
| Utenfor rute .. | 6,5 | 5,3 | 7,0 | - | - | 12,9 | 10,1 | 11,5 | - | - |

K i l d e r : NOS Rutebilstatistikk og materiale i Byrået.

Tabell 11.12. Registrerte kjøretøyer for godstransport ved utgangen av året og deres nyttelast.
Alle kjøretøyer. Fylket. 1972 - 1981

| Kjøretøygruppe | Nyttelastgruppe | Kjøretøyer | | | | Kjøretøyenes nyttelast | | | |
|--|-----------------------------------|------------|-------|-------|-------|------------------------|--------|--------|--------|
| | | 1972 | 1979 | 1980 | 1981 | 1972 | 1979 | 1980 | 1981 |
| | | Tonn | | | | | | | |
| I alt | | 3 754 | 5 539 | 5 786 | 6 143 | 17 812 | 26 700 | 27 610 | 28 729 |
| Varebiler | 1,0 tonn og over ¹⁾ .. | 490 | 1 409 | 1 590 | 1 816 | 735 | 2 114 | 2 385 | 2 724 |
| Lastebiler | Under 2,0 tonn | 275 | 357 | 357 | 366 | 473 | 605 | 602 | 615 |
| " | 2,0 - 2,9 " | 191 | 330 | 334 | 366 | 484 | 839 | 851 | 935 |
| " | 3,0 - 3,9 " | 220 | 335 | 350 | 367 | 762 | 1 144 | 1 196 | 1 247 |
| " | 4,0 - 4,9 " | 426 | 219 | 209 | 192 | 1 938 | 986 | 940 | 862 |
| " | 5,0 - 5,9 " | 561 | 344 | 333 | 305 | 3 092 | 1 915 | 1 855 | 1 705 |
| " | 6,0 - 6,9 " | 419 | 470 | 444 | 438 | 2 690 | 3 038 | 2 863 | 2 824 |
| " | 7,0 - 7,9 " | 168 | 264 | 269 | 287 | 1 243 | 1 971 | 2 009 | 2 146 |
| " | 8,0 - 8,9 " | 124 | 269 | 274 | 288 | 1 054 | 2 290 | 2 332 | 2 449 |
| " | 9,0 - 9,9 " | 61 | 111 | 120 | 126 | 575 | 1 037 | 1 119 | 1 175 |
| " | 10,0 tonn og over ²⁾ . | 241 | 558 | 600 | 630 | 2 910 | 6 925 | 7 450 | 7 826 |
| Spesialbiler | | | | | | | | | |
| Kombinerte biler for person og gods | 0,0 tonn og over | 337 | 474 | 498 | 544 | 395 | 636 | 658 | 699 |
| Annen lastebil ³⁾ | 0,0 tonn og over | 68 | 125 | 136 | 151 | 290 | 855 | 988 | 1 148 |
| Tankbil for olje og bensin | 0,0 tonn og over | 70 | 93 | 92 | 83 | 372 | 628 | 605 | 546 |
| Tankbil for andre varer | 0,0 tonn og over | 34 | 56 | 57 | 61 | 197 | 451 | 468 | 500 |
| Trekkvogn for semitrailer | 0,0 tonn og over | 69 | 125 | 123 | 123 | 602 | 1 266 | 1 289 | 1 328 |

1) Varebiler med nyttelast 1,0 tonn og over er skjønsmessig gitt en gjennomsnittlig nyttelast på 1,5 tonn. 2) Omfatter ikke lastebiler med mer enn 30 tonn totalvekt. (Summen av kjøretøyets egenvekt og nyttelast). 3) Bergingsbiler, betongblandebiler, septiktanktømmere, renovasjonsbiler, kjølebiler mv.

K i l d e : Sentralregisteret for motorkjøretøyer. Vegdirektoratet.

Tabell 11.13. Registrerte kjøretøyer for godstransport ved utgangen av året og deres nyttelast. Dieseldrevne kjøretøyer. Fylket. 1972 - 1981

| Kjøretøygruppe | Nyttelastgruppe | Kjøretøyer | | | | Kjøretøyenes nyttelast | | | |
|------------------------------|---------------------------------|------------|-------|-------|-------|------------------------|--------|--------|--------|
| | | 1972 | 1979 | 1980 | 1981 | 1972 | 1979 | 1980 | 1981 |
| Tonn | | | | | | | | | |
| I alt | | 2 419 | 3 509 | 3 716 | 4 004 | 15 187 | 23 390 | 24 294 | 25 352 |
| Varebiler | 1,0 tonn og over ¹⁾ | 33 | 95 | 206 | 346 | 49 | 143 | 309 | 519 |
| Lastebiler | Under 2,0 tonn ... | 55 | 185 | 194 | 208 | 93 | 311 | 324 | 347 |
| " | 2,0 - 2,9 " ... | 96 | 264 | 275 | 309 | 247 | 675 | 705 | 794 |
| " | 3,0 - 3,9 " ... | 92 | 262 | 284 | 307 | 324 | 892 | 968 | 1 041 |
| " | 4,0 - 4,9 " ... | 322 | 170 | 165 | 152 | 1 471 | 770 | 746 | 685 |
| " | 5,0 - 5,9 " ... | 542 | 338 | 330 | 303 | 2 993 | 1 884 | 1 839 | 1 694 |
| " | 6,0 - 6,9 " ... | 418 | 465 | 439 | 435 | 2 684 | 3 006 | 2 831 | 2 805 |
| " | 7,0 - 7,9 " ... | 168 | 264 | 269 | 287 | 1 243 | 1 971 | 2 010 | 2 146 |
| " | 8,0 - 8,9 " ... | 124 | 268 | 274 | 288 | 1 054 | 2 281 | 2 332 | 2 449 |
| " | 9,0 - 9,9 " ... | 61 | 111 | 120 | 126 | 575 | 1 037 | 1 119 | 1 175 |
| " | 10,0 tonn og over ²⁾ | 241 | 558 | 600 | 630 | 2 910 | 6 925 | 7 450 | 7 826 |
| Spesialbiler | | | | | | | | | |
| Kombinerte biler | | | | | | | | | |
| for person og gods | 0,0 tonn og over | 50 | 142 | 162 | 204 | 132 | 310 | 324 | 360 |
| Annen lastebil ³⁾ | 0,0 tonn og over | 51 | 113 | 126 | 142 | 268 | 840 | 975 | 1 137 |
| Tankbil for olje og bensin | 0,0 tonn og over | 64 | 93 | 92 | 83 | 347 | 628 | 605 | 546 |
| Tankbil for andre varer | 0,0 tonn og over | 33 | 56 | 57 | 61 | 195 | 451 | 468 | 500 |
| Trekkvogn for semitrailer | 0,0 tonn og over | 69 | 125 | 123 | 123 | 602 | 1 266 | 1 289 | 1 328 |

1) Varebiler med nyttelast 1,0 tonn og over er skjønsmessig gitt en gjennomsnittlig nyttelast på 1,5 tonn. 2) Omfatter ikke lastebiler med mer enn 30 tonn totalvekt. (Summen av kjøretøyets egenvekt og nyttelast). 3) Bergingsbiler, betongblandebiler, septiktanktømmere, renovasjonsbiler, kjølebiler mv.

K i l d e : Sentralregisteret for motorkjøretøyer. Vegdirektoratet.

Tabell 11.14. Kjørelengde pr. dieseldrevet kjøretøy i de enkelte kjøretøygrupper. Fylket. 1973 - 1981

| Kjøretøygruppe | Nyttelastgruppe | 1973 | 1975 | 1978 | 1979 | 1980 | 1981 |
|-------------------------------------|-------------------------------------|--------|--------|--------|--------|--------|--------|
| I alt | | 28 278 | 27 706 | 25 589 | 25 684 | 24 463 | 22 641 |
| Varebiler | 1,0 tonn og over ¹⁾ ... | .. | 25 442 | 14 520 | 13 754 | 16 661 | 17 392 |
| Lastebiler | Under 2,0 tonn | 17 742 | 15 845 | 18 052 | 21 803 | 18 023 | 15 965 |
| " | 2,0-2,9 tonn | 26 763 | 25 847 | 19 835 | 20 400 | 17 988 | 15 390 |
| " | 3,0-3,9 " | 21 503 | 18 424 | 18 413 | 19 058 | 17 092 | 16 574 |
| " | 4,0-4,9 " | 18 164 | 15 754 | 11 632 | 12 301 | 12 405 | 10 702 |
| " | 5,0-5,9 " | 22 484 | 18 843 | 13 391 | 13 683 | 12 296 | 10 014 |
| " | 6,0-6,9 " | 28 869 | 24 076 | 19 075 | 17 695 | 15 905 | 14 367 |
| " | 7,0-7,9 " | 34 278 | 30 109 | 26 607 | 26 306 | 25 338 | 22 408 |
| " | 8,0-8,9 " | 39 827 | 41 404 | 35 015 | 33 010 | 31 489 | 29 352 |
| " | 9,0-9,9 " | 46 439 | 40 757 | 32 409 | 27 980 | 26 493 | 23 842 |
| " | 10,0 tonn og over ²⁾ ... | 48 182 | 50 531 | 47 653 | 48 882 | 47 024 | 44 685 |
| Spesialbiler | | | | | | | |
| Kombinerte biler for person og gods | | | | | | | |
| | 0,0 tonn og over | 22 506 | 24 366 | 17 182 | 17 214 | 15 659 | 16 394 |
| Annen lastebil ³⁾ | 0,0 tonn og over | 17 520 | 20 562 | 24 881 | 23 275 | 24 237 | 22 535 |
| Tankbil for olje og bensin | 0,0 tonn og over | 23 985 | 17 226 | 21 131 | 25 062 | 23 212 | 21 458 |
| Tankbil for andre varer | 0,0 tonn og over | 28 394 | 27 083 | 30 683 | 30 391 | 28 770 | 26 902 |
| Trekkvogn for semitrailer | 0,0 tonn og over | 32 752 | 38 746 | 39 929 | 38 426 | 38 855 | 34 454 |

1) Varebiler med nyttelast 1,0 tonn og over er skjønsmessig gitt en gjennomsnittlig nyttelast på 1,5 tonn. 2) Omfatter ikke lastebiler med mer enn 30 tonn totalvekt. (Summen av kjøretøyets egenvekt og nyttelast). 3) Bergingsbiler, betongblandebiler, septiktanktømmere, renovasjonsbiler, kjølebiler mv.

K i l d e : Direktoratet for toll og særavgifter.

Tabell 11.15. Veitrafikkulykker og drepte eller skadde personer, etter trafikantgruppe. Kommune. 1980 og 1981

| Handelsdistrikt Kommune | | Ulyk- ker i alt | Per- soner drept | I alt | Personer drept eller skadd | | | | | | | Per- soner på trak- tor, andre |
|----------------------------|------|-----------------------|------------------------|-------|----------------------------|--------------------------|--------------------------------|-------|--------|-----------------------|---------------|---|
| | | | | | Bil- førere | Bil- passa- sjerer | Førere eller passasjerer på | | | Fot- gjen- gere | Akende mv. | |
| | | | | | | | Motor- sykkel | Moped | Sykkel | | | |
| Hele fylket | 1980 | 374 | 22 | 508 | 190 | 149 | 26 | 35 | 39 | 52 | 10 | 7 |
| | 1981 | 379 | 26 | 537 | 184 | 185 | 36 | 52 | 37 | 35 | 4 | 4 |
| 127 Kongsvinger h.d. .. | 1980 | 73 | 7 | 110 | 42 | 38 | 1 | 5 | 7 | 13 | 1 | 3 |
| | 1981 | 98 | 6 | 146 | 50 | 57 | 9 | 11 | 8 | 8 | 1 | 2 |
| 0402 Kongsvinger | 1980 | 34 | 4 | 55 | 20 | 19 | 1 | 4 | 3 | 6 | 1 | 1 |
| | 1981 | 32 | 1 | 45 | 17 | 15 | 2 | 4 | 3 | 4 | - | - |
| 0418 Nord-Odal | 1980 | 7 | - | 9 | 3 | 2 | - | 1 | - | 3 | - | - |
| | 1981 | 14 | 1 | 20 | 7 | 8 | 3 | 1 | - | - | 1 | - |
| 0419 Sør-Odal | 1980 | 18 | 1 | 23 | 6 | 9 | - | - | 3 | 3 | - | 2 |
| | 1981 | 26 | 1 | 35 | 11 | 13 | 1 | 3 | 3 | 3 | - | 1 |
| 0420 Eidskog | 1980 | 11 | 2 | 19 | 10 | 7 | - | - | 1 | 1 | - | - |
| | 1981 | 13 | 1 | 26 | 11 | 9 | 3 | - | 1 | 1 | - | 1 |
| 0423 Grue | 1980 | 3 | - | 4 | 3 | 1 | - | - | - | - | - | - |
| | 1981 | 13 | 2 | 20 | 4 | 12 | - | 3 | 1 | - | - | - |
| 131 Hamar h.d. | 1980 | 158 | 5 | 209 | 78 | 47 | 18 | 19 | 25 | 17 | 5 | - |
| | 1981 | 148 | 6 | 193 | 58 | 64 | 14 | 22 | 17 | 17 | 1 | - |
| 0401 Hamar | 1980 | 28 | 1 | 31 | 8 | 2 | 5 | 5 | 8 | 3 | - | - |
| | 1981 | 27 | - | 32 | 7 | 9 | 2 | 4 | 5 | 5 | - | - |
| 0412 Ringsaker | 1980 | 70 | - | 98 | 41 | 24 | 9 | 9 | 8 | 2 | 5 | - |
| | 1981 | 62 | 1 | 79 | 22 | 25 | 7 | 10 | 6 | 8 | 1 | - |
| 0414 Vang | 1980 | 21 | 1 | 26 | 11 | 4 | - | 2 | 5 | 4 | - | - |
| | 1981 | 12 | 1 | 21 | 8 | 11 | 1 | 1 | - | - | - | - |
| 0415 Løten | 1980 | 14 | - | 22 | 6 | 7 | 2 | - | 2 | 5 | - | - |
| | 1981 | 16 | 1 | 21 | 8 | 6 | 2 | 2 | 2 | 1 | - | - |
| 0417 Stange | 1980 | 25 | 3 | 32 | 12 | 10 | 2 | 3 | 2 | 3 | - | - |
| | 1981 | 31 | 3 | 40 | 13 | 13 | 2 | 5 | 4 | 3 | - | - |
| 132 Flisa h.d. | 1980 | 18 | 2 | 24 | 8 | 6 | 3 | 1 | 1 | 4 | 1 | - |
| | 1981 | 22 | 1 | 36 | 13 | 12 | 2 | 7 | 1 | 1 | - | - |
| 0425 Åsnes | 1980 | 14 | 2 | 19 | 7 | 6 | 2 | 1 | 1 | 2 | - | - |
| | 1981 | 10 | 1 | 14 | 4 | 4 | 1 | 4 | - | 1 | - | - |
| 0426 Våler | 1980 | 4 | - | 5 | 1 | - | 1 | - | - | 2 | 1 | - |
| | 1981 | 12 | - | 22 | 9 | 8 | 1 | 3 | 1 | - | - | - |
| 133 Elverum h.d. | 1980 | 81 | 3 | 107 | 39 | 36 | 4 | 7 | 4 | 13 | 3 | 1 |
| | 1981 | 75 | 9 | 116 | 44 | 38 | 10 | 11 | 7 | 5 | - | 1 |
| 0427 Elverum | 1980 | 34 | 2 | 44 | 16 | 12 | 4 | 2 | 3 | 6 | - | 1 |
| | 1981 | 31 | 1 | 46 | 15 | 14 | 6 | 2 | 5 | 3 | - | 1 |
| 0428 Trysil | 1980 | 13 | - | 16 | 4 | 5 | - | 3 | - | 2 | 2 | - |
| | 1981 | 17 | 4 | 28 | 9 | 10 | 1 | 7 | - | 1 | - | - |
| 0429 Åmot | 1980 | 18 | - | 21 | 12 | 6 | - | 1 | - | 2 | - | - |
| | 1981 | 10 | - | 15 | 8 | 5 | 1 | - | - | 1 | - | - |
| 0430 Stor-Elvdal | 1980 | 15 | 1 | 25 | 7 | 12 | - | 1 | 1 | 3 | 1 | - |
| | 1981 | 14 | 3 | 24 | 11 | 9 | 2 | 1 | 1 | - | - | - |
| 0434 Engerdal | 1980 | 1 | - | 1 | - | 1 | - | - | - | - | - | - |
| | 1981 | 3 | 1 | 3 | 1 | - | - | 1 | 1 | - | - | - |
| 134 Tynset h.d. | 1980 | 44 | 5 | 58 | 23 | 22 | - | 3 | 2 | 5 | - | 3 |
| | 1981 | 36 | 4 | 46 | 19 | 14 | 1 | 1 | 4 | 4 | 2 | 1 |
| 0432 Rendalen | 1980 | 7 | 1 | 10 | 4 | 3 | - | - | - | 1 | - | 2 |
| | 1981 | 5 | - | 6 | 3 | 1 | - | - | 1 | - | 1 | - |

K i l d e: Materiale i Byrået.

Tabell 11.15 (forts.). Veitrafikkulykker og drepte eller skadde personer, etter trafikantgruppe. Kommune. 1980 og 1981

| Handelsdistrikt Kommune | | Ulyk- ker i alt | Per- soner drept | I alt | Personer drept eller skadd | | | | | | | Per- soner på trak- tor, andre |
|----------------------------|------|-----------------------|------------------------|-------|----------------------------|--------------------------|--------------------------------|--------|---|-----------------------|---------------|---|
| | | | | | Bil- førere | Bil- passa- sjerer | Førere eller passasjerer på | | | Fot- gjen- gere | Akende mv. | |
| | | | | | | Motor- sykkel | Moped | Sykkel | | | | |
| 0436 Tolga | 1980 | 2 | - | 2 | 1 | 1 | - | - | - | - | - | - |
| | 1981 | - | - | - | - | - | - | - | - | - | - | - |
| 0437 Tynset | 1980 | 13 | - | 16 | 6 | 6 | - | 2 | 1 | 1 | - | - |
| | 1981 | 14 | 4 | 18 | 9 | 6 | - | - | 1 | 2 | - | - |
| 0438 Alvdal | 1980 | 12 | 2 | 17 | 8 | 6 | - | 1 | 1 | 1 | - | - |
| | 1981 | 13 | - | 18 | 6 | 7 | - | - | 2 | 2 | - | 1 |
| 0439 Folldal | 1980 | 2 | 1 | 2 | - | - | - | - | - | 1 | - | 1 |
| | 1981 | 1 | - | 1 | - | - | - | - | - | - | 1 | - |
| 0441 Os | 1980 | 8 | 1 | 11 | 4 | 6 | - | - | - | 1 | - | - |
| | 1981 | 3 | - | 3 | 1 | - | 1 | 1 | - | - | - | - |

Tabell 11.17. Tallet på hoteller, tallet på senger, ankomne gjester, gjestedøgn og kapasitetsutnyttning. Godkjente hoteller. Handelsdistrikt. 1980 og 1981

| Handelsdistrikt | | Tallet på hoteller | Tallet på senger | Ankomne gjester i alt | Gjestedøgn | | | Kapasitets- utnyttning | |
|----------------------|------|--------------------------|------------------------|-----------------------------|------------|---------------|------------------|---------------------------|------|
| | | | | | I alt | Nord- menn | Utlæn- dinger | Senger | Rom |
| Prosent | | | | | | | | | |
| Hele landet | 1980 | 21 | 1 567 | 127 234 | 217 586 | 171 989 | 45 597 | 39,4 | 44,4 |
| | 1981 | 21 | 1 774 | 127 890 | 227 113 | 177 569 | 49 544 | 36,3 | 45,8 |
| Pst. av hele landet | 1980 | 4,7 | 3,3 | 3,2 | 3,0 | 3,5 | 1,9 | | |
| | 1981 | 4,6 | 3,6 | 3,2 | 3,1 | 3,6 | 2,0 | | |
| 127 Kongsvinger h.d. | 1980 | 2 | 107 | : | : | : | : | : | : |
| | 1981 | 2 | 115 | : | : | : | : | : | : |
| 131 Hamar h.d. | 1980 | 10 | 1 056 | 81 566 | 155 839 | 119 028 | 36 811 | 41,8 | 46,4 |
| | 1981 | 10 | 1 227 | 82 631 | 164 357 | 124 939 | 39 418 | 38,4 | 48,1 |
| 132 Flisa h.d. | 1980 | 1 | 24 | : | : | : | : | : | : |
| | 1981 | 1 | 24 | : | : | : | : | : | : |
| 133 Elverum h.d. | 1980 | 5 | 246 | 18 800 | 26 417 | 22 611 | 3 806 | 31,5 | 37,8 |
| | 1981 | 4 | 234 | 17 402 | 26 060 | 20 676 | 5 384 | 31,0 | 39,5 |
| 134 Tynset h.d. | 1980 | 3 | 134 | 12 191 | 18 265 | 17 380 | 885 | 37,7 | 39,8 |
| | 1981 | 4 | 174 | 12 531 | 19 853 | 18 797 | 1 056 | 32,1 | 40,5 |

K i l d e r: Reiselivsdirektoratet og NOS Reiselivsstatistikk.

Tabell 11.18. Overnattinger ved klassifiserte leirplasser. Kommune. Juni-august. 1980 og 1981

| Handelsdistrikt | Tallet på klassifiserte leirplasser | | | Overnattinger | | |
|---------------------------|-------------------------------------|-------|-------------------------------|---------------|----------|-------------|
| | Kommune | I alt | Av dette mottatt oppgaver fra | I alt | Nordmenn | Utlendinger |
| Hele fylket | 1980 | 102 | 94 | 360 684 | 266 902 | 93 782 |
| | 1981 | 103 | 92 | 378 911 | 272 586 | 106 325 |
| Pst. av hele landet | 1980 | 7,3 | 7,6 | 6,0 | 6,5 | 4,9 |
| | 1981 | 7,3 | 7,7 | 7,0 | 7,5 | 5,9 |
| 127 Kongsvinger h.d. | 1980 | 7 | 6 | 36 865 | 25 035 | 11 830 |
| | 1981 | 8 | 7 | 42 329 | 26 907 | 15 422 |
| 0402 Kongsvinger | 1980 | 3 | 3 | 23 368 | 16 113 | 7 255 |
| | 1981 | 3 | 3 | 23 225 | 15 820 | 7 405 |
| 0419 Sør-Odal | 1980 | 1 | 1 | : | : | : |
| | 1981 | 1 | 1 | : | : | : |
| 0420 Eidskog | 1980 | 3 | 2 | : | : | : |
| | 1981 | 3 | 2 | : | : | : |
| 0423 Grue | 1980 | - | - | - | - | - |
| | 1981 | 1 | 1 | : | : | : |
| 131 Hamar h.d. | 1980 | 15 | 13 | 134 625 | 102 393 | 32 232 |
| | 1981 | 16 | 13 | : | : | : |
| 0401 Hamar | 1980 | 1 | 1 | : | : | : |
| | 1981 | 1 | 1 | : | : | : |
| 0412 Ringsaker | 1980 | 8 | 8 | 106 173 | 84 028 | 22 145 |
| | 1981 | 8 | 7 | 107 875 | 81 117 | 26 758 |
| 0415 Løten | 1980 | 3 | 3 | : | : | : |
| | 1981 | 4 | 4 | 11 452 | 8 970 | 2 482 |
| 0417 Stange | 1980 | 3 | 1 | : | : | : |
| | 1981 | 3 | 1 | : | : | : |
| 132 Flisa h.d. | 1980 | 1 | 1 | : | : | : |
| | 1981 | 1 | 1 | : | : | : |
| 0426 Våler | 1980 | 1 | 1 | : | : | : |
| | 1981 | 1 | 1 | : | : | : |
| 133 Elverum h.d. | 1980 | 42 | 40 | : | : | : |
| | 1981 | 44 | 40 | 135 085 | 100 529 | 34 556 |
| 0427 Elverum | 1980 | 6 | 6 | 23 812 | 17 732 | 6 080 |
| | 1981 | 6 | 6 | 25 312 | 19 111 | 6 201 |
| 0428 Trysil | 1980 | 7 | 7 | 30 089 | 21 986 | 8 103 |
| | 1981 | 7 | 7 | 26 636 | 18 859 | 7 777 |
| 0429 Åmot | 1980 | 6 | 5 | 20 137 | 17 147 | 2 990 |
| | 1981 | 6 | 5 | 28 533 | 23 715 | 4 818 |
| 0430 Stor-Elvdal | 1980 | 15 | 14 | 29 923 | 22 735 | 7 188 |
| | 1981 | 17 | 15 | 30 964 | 22 752 | 8 212 |
| 0434 Engerdal | 1980 | 8 | 8 | 20 973 | 14 625 | 6 348 |
| | 1981 | 8 | 7 | 23 640 | 16 092 | 7 548 |
| 134 Tynset h.d. | 1980 | 37 | 34 | : | : | : |
| | 1981 | 34 | 31 | 55 365 | 38 926 | 16 439 |
| 0432 Rendalen | 1980 | 1 | : | : | : | : |
| | 1981 | 1 | : | : | : | : |
| 0436 Tolga | 1980 | 4 | 4 | 6 768 | 3 557 | 3 211 |
| | 1981 | 3 | 3 | 5 747 | 3 100 | 2 647 |
| 0437 Tynset | 1980 | 10 | 9 | 13 000 | 10 039 | 2 961 |
| | 1981 | 8 | 7 | 10 589 | 8 925 | 1 664 |
| 0438 Alvdal | 1980 | 3 | 2 | : | : | : |
| | 1981 | 3 | 3 | 5 527 | 3 530 | 1 997 |
| 0439 Folldal | 1980 | 12 | 12 | 25 648 | 19 932 | 5 716 |
| | 1981 | 11 | 11 | 23 376 | 17 542 | 5 834 |
| 0441 Os | 1980 | 7 | 7 | 8 955 | 5 626 | 3 329 |
| | 1981 | 8 | 7 | 10 126 | 5 829 | 4 297 |

K i l d e r: Reiselivsdirektoratet og NOS Reiselivsstatistikk.

12. OFFENTLIGE FINANSER

Figur 12.1

Brutto driftsutgifter pr. innbygger er vist i figuren. Bykommuner med godt utbygd administrasjon har gjennomgående store driftsutgifter pr. innbygger. Store tall finnes også i en del kommuner med mindre folketall.

Figur 12.2

Figuren viser brutto driftsutgifter til sosial omsorg og sosial trygd pr. innbygger ifølge kommuneregnskapene.

Figur 12.3

Lånegjelden er ikke bare påvirket av tiltak knyttet til dagens situasjon, men gir et bilde av lånepolitikken over en lengre periode. Relativt stor kommunal lånegjeld pr. innbygger finnes både i sentrale vekstkommuner og i mindre utkantkommuner. På den annen side har flere utkantkommuner med stagnerende folkemengde og dessuten enkelte sentrale kommuner liten lånegjeld pr. innbygger.

Tabellene 12.1-12.5

Tabellene er satt opp på grunnlag av de årlige regnskapsoppgaver som Byrådet henter inn fra alle kommuner. Oppgavene følger i prinsippet de kommunale regnskapsforskrifter (Forskrifter og veiledning for budsjettoppstilling og regnskapsføring i kommunene). Enkelte kommuner har imidlertid en regnskapsordning som avviker noe fra forskriftene.

Byrådet legger ned mye arbeid i å korrigere og rette opp regnskapsoppgavene slik at tallmaterialet fra ulike kommuner i størst mulig grad skal bli sammenliknbart. Det lar seg likevel ikke alltid gjøre å rette opp avvik fra regnskapsforskriftene.

Tabellene med tall fra utgifts-inntektsregnskapet omfatter kommunekassene og de kommunale foretak. Unntak er gjort for havnekasser, felleskommunale foretak og kommunale aksjeselskaper.

I de tabeller som gir fordeling av driftsutgifter i alt på hovedkapitler, er det i tabellhodet gitt henvisning til de kapitellnumre som regnskapsforskriftene legger til grunn. For å unngå dobbelttelling er samlekapitlet for fellesutgifter (hovedkapittel 1.0) holdt utenom i tabellene.

Driftsutgifter og driftsinntekter er i denne publikasjonen definert slik som i de kommunale regnskapsforskriftene. Driftsutgiftene omfatter således lønninger, kjøpt av maskiner, transportmidler, inventar og annet varig utstyr, vedlikehold av bygninger og anlegg og andre regulære driftsutgifter. Videre inngår i denne posten overføringer til staten, til andre kommuner og deres særbedrifter, til private og dessuten interne overføringer innen de enkelte kommuner. Posten lønninger omfatter også utgifter til trygder og pensjoner, men ikke lønninger i forbindelse med vedlikehold av bygninger og anlegg og i forbindelse med nybygg og nyanlegg.

Som driftsinntekter er regnet salgs- og leieinntekter og overføringer av driftsmessig karakter fra staten, andre kommuner og private. Posten omfatter også interne overføringer innen de enkelte kommuner. I tabell 12.1 som også omfatter hovedkapitlet for skatter, lån og avsetning (hovedkapittel 1.9) er dessuten skatter, avgifter og skatteutjanningsmidler med i driftsinntektene.

Netto driftsutgifter er definert som brutto driftsutgifter i alt minus brutto driftsinntekter i alt.

Balanseoppgavene i tabell 12.1 omfatter for 1978 og 1979 kommunekassene og kommunale bedrifter med særregnsap, medregnet kommunale aksjeselskaper, men unntatt havnekasser og felleskommunale foretak. For 1980 omfatter tallene bare kommunekassene.

I tabellene 12.2-12.5 er tall som gjelder beløp pr. innbygger basert på folketallet pr. 31/12 i vedkommende år.

Når det gjelder hovedkapitlene 1.3 Helsevern og 1.4 Sosial omsorg og sosial trygd i tabellene 12.2-12.4, gjør ulike føringsmåter at det byr på særlige problemer å sammenlikne tall for ulike kommuner.

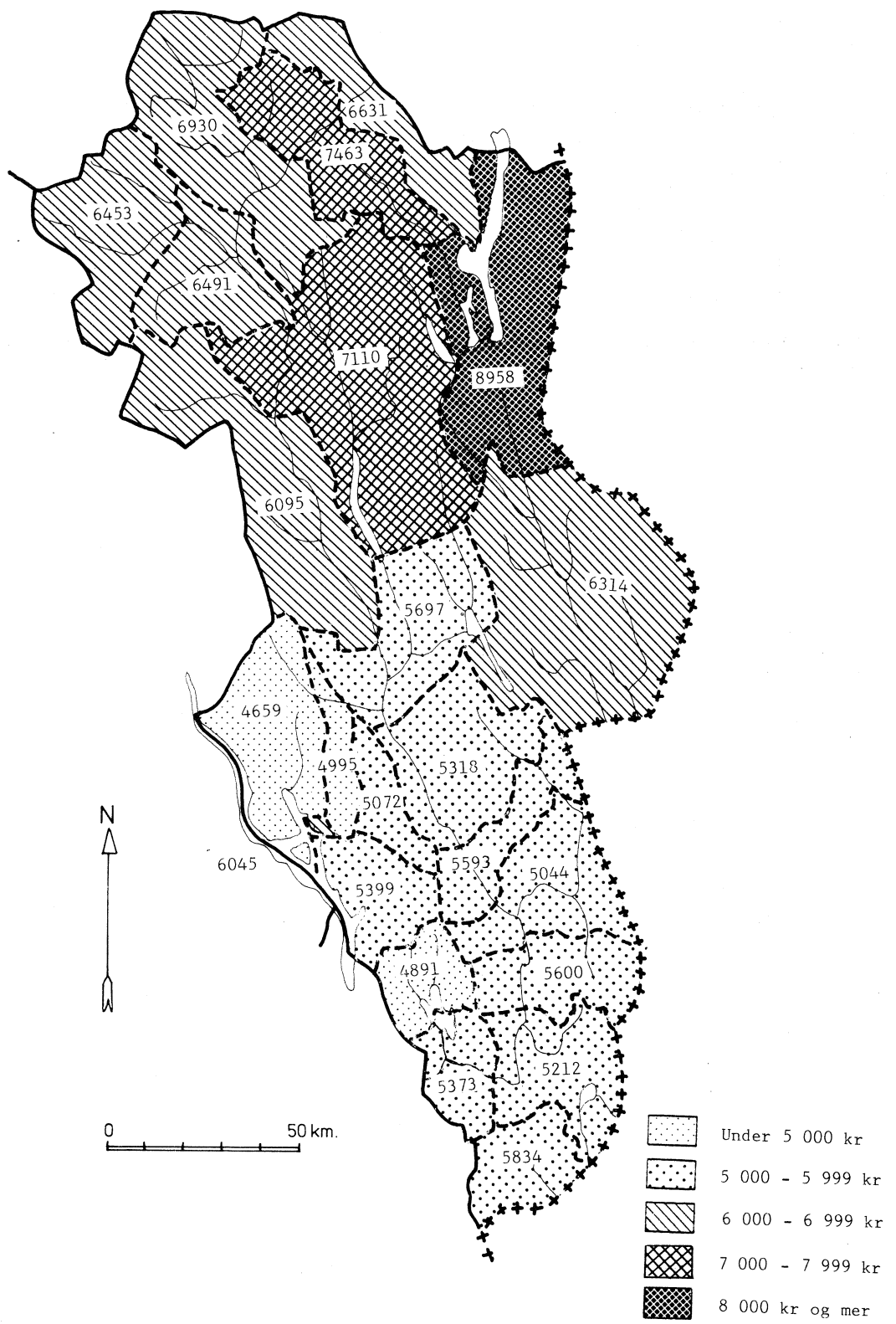
I tabell 12.5 er tallene for renteutgifter hentet fra kapittel 1.89 Renter mv. i regnskapene. Da renter på lån som er tatt opp direkte av kommunale bedrifter med særregnskap, ifølge regnskapsforskriftene skal føres i vedkommende regnskap, vil slike renteutgifter ikke komme med under kapittel 1.89 og er således ikke med i tabellen. Interne renteinntekter innen den enkelte kommune er holdt utenfor ved beregning av netto renteinntekter.

For utgifter til avdrag på eksterne lån (kapittel 1.98 i forskriftene) gjelder tilsvarende regler som nevnt under avsnittet om renteutgifter. Netto utgifter til avdrag på eksterne lån er framkommet ved å trekke fra mottatte avdrag på kapittel 1.93.

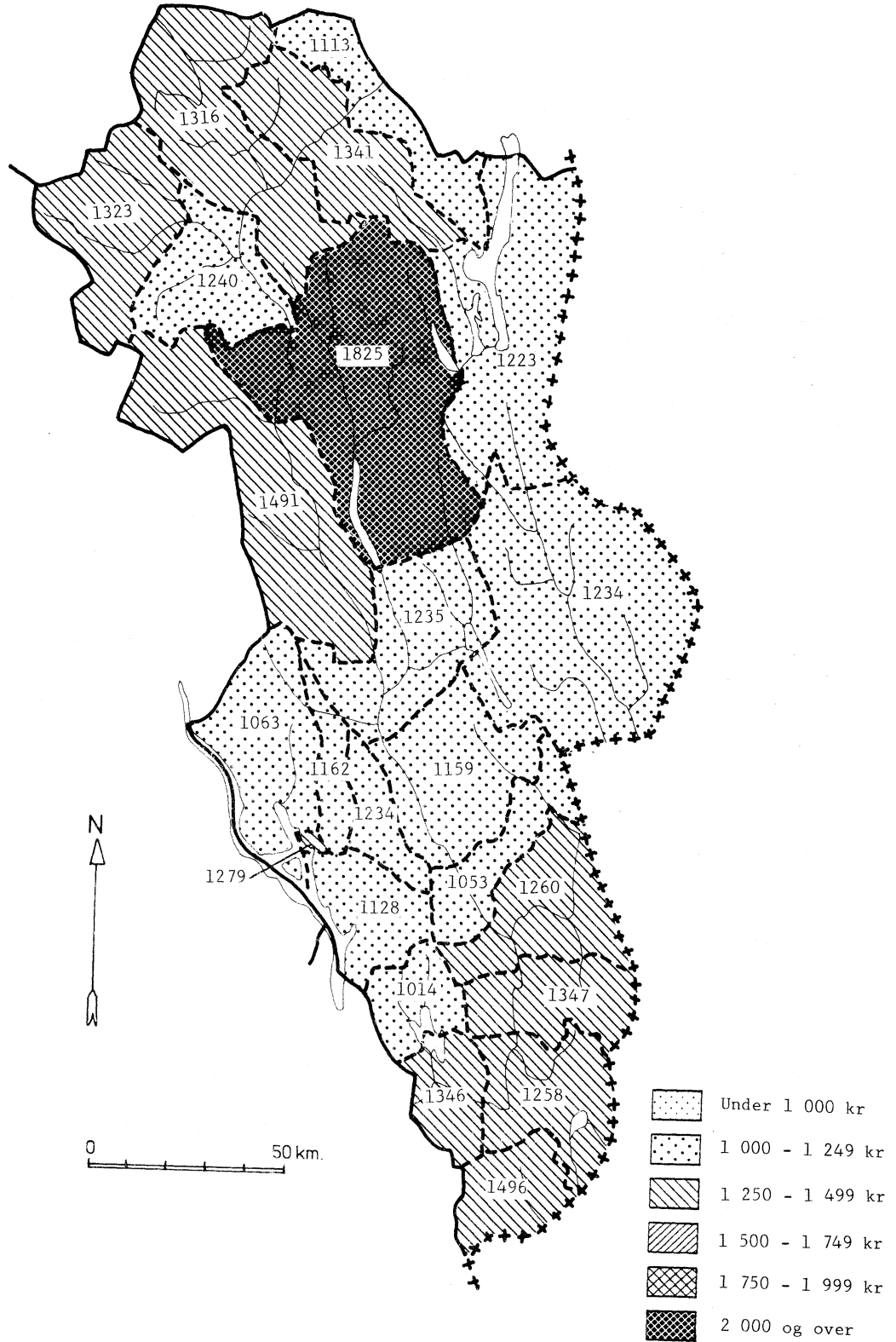
Brutto inntekter fra skatter og avgifter omfatter for by- og herredskommunene formues- og inntektsskatt, eiendomsskatt og diverse avgifter og for fylkeskommunene skatt på inntekt.

Under Samlet lånegjeld er tatt med ihendehaverobligasjonslån og andre lån (hovedkapitlene 2.81 og 2.83 i regnskapsforskriftene). Posten omfatter bare kommunekassenes lånegjeld.

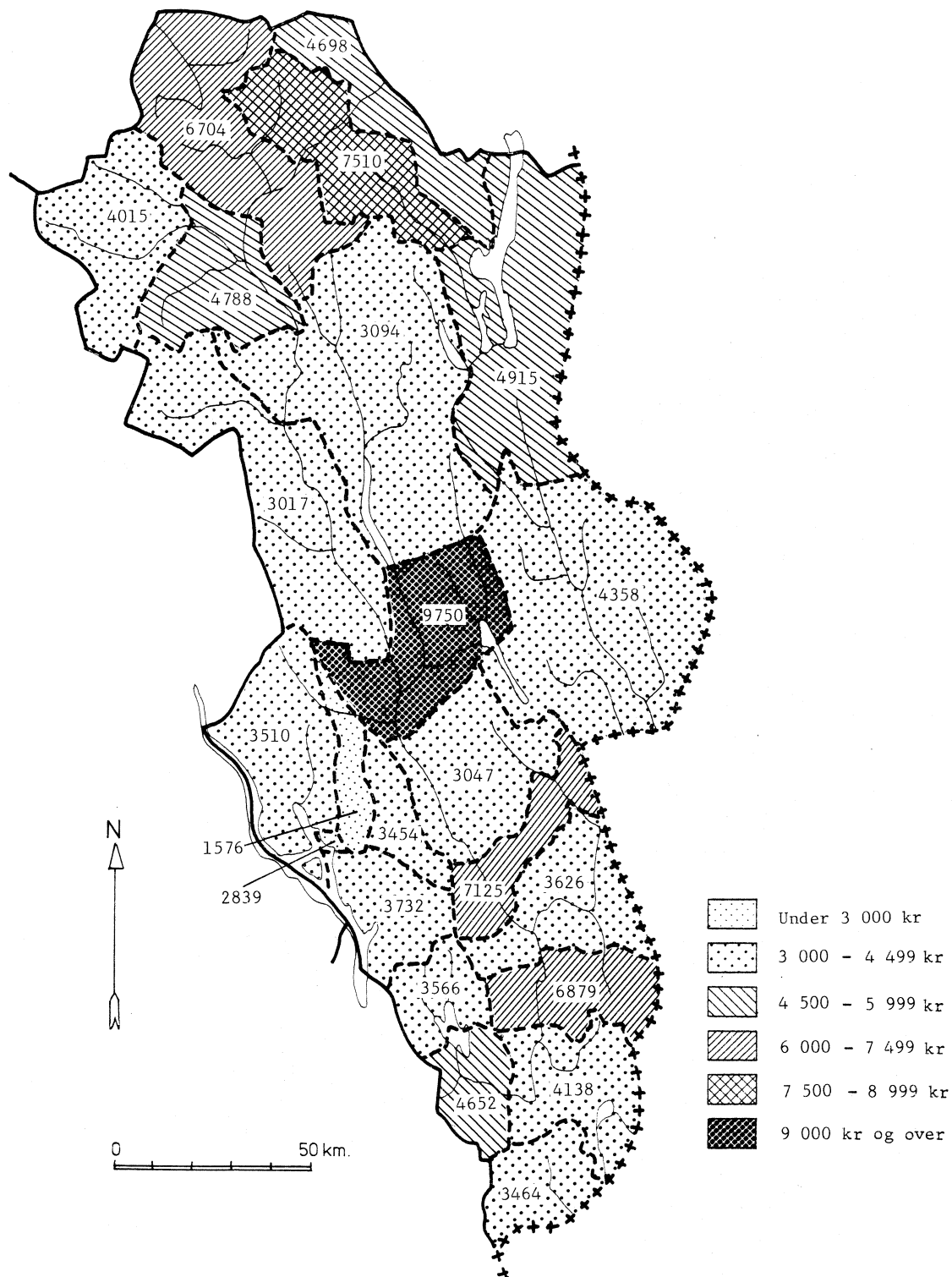
168
 Figur 12.1. Kommuneregnskaper 1980. Brutto driftsutgifter pr. innbygger
 Landsgjennomsnitt : 6 650 kr
 Fylkesgjennomsnitt : 5 496 kr



Figur 12.2. Kommuneregnskaper 1980. Brutto driftsutgifter til sosial omsorg og sosial trygd pr. innbygger
 Landsgjennomsnitt : 1 424 kr
 Fylkesgjennomsnitt : 1 216 kr



Figur 12.3. Kommuneregnskaper 1980. Samlet lånegjeld pr. innbygger.
 Landsgjennomsnitt : 4 523 kr
 Fylkesgjennomsnitt : 4 011 kr



TABELL 12.1. KOMMUNEREGNSKAPER, 1978-1980

| | 1978 | | 1979 | | 1980 | | |
|--|-----------------|-----------------|-----------------|--------------------------|--------------------------|------------------|---------------|
| | FYLKET I ALT | FYLKET I ALT | FYLKET I ALT | FYLKES- KOM- MUNEN | KONGS- VINGER H.D. | KONGS- VINGER | NORD- ODAL |
| FOLKETALL 31. DES | 186089 | 186698 | 187223 | - | 42237 | 17229 | 5391 |
| UTGIFTER | | | | 1000 KR | | | |
| DRIFTSUTGIFTER | 1798266 | 2004646 | 2363497 | 1131002 | 279031 | 92481 | 28902 |
| LØNNINGER | 904258 | 1014864 | 1166728 | 557832 | 127995 | 48269 | 14475 |
| SENTRALADMINISTRASJON | 45461 | 48037 | 55361 | 9403 | 9322 | 3109 | 1297 |
| UNDERVISNING | 308940 | 327729 | 367991 | 94685 | 56393 | 21768 | 6846 |
| HELSEVERN | 303193 | 367567 | 432905 | 422989 | 1402 | 734 | 141 |
| SOSIAL OMSORG OG SOSIAL TRYGD | 96885 | 108842 | 127319 | 1003 | 24201 | 9851 | 2193 |
| KIRKER OG KULTURFORMÅL | 17128 | 19249 | 25222 | 1117 | 5022 | 1660 | 834 |
| UTBYGGINGS- OG BOLIGFORMÅL | 62266 | 68621 | 75553 | 346 | 18719 | 9675 | 1829 |
| KOMMUNENS FORRETNINGSDRIFT | 51115 | 53328 | 59385 | 17581 | 10357 | 731 | 869 |
| YMSE FORMÅL | 19270 | 21491 | 22992 | 10708 | 2579 | 741 | 466 |
| UTSTYR | 43821 | 39158 | 48923 | 13286 | 8916 | 2897 | 542 |
| VEDLIKEHOLD AV BYGNINGER OG ANLEGG | 104672 | 102146 | 118557 | 60601 | 12029 | 5929 | 1361 |
| AV DETTE; UTBYGGINGS- OG BOLIGFORMÅL | 70035 | 68143 | 75281 | 46138 | 7342 | 4586 | 553 |
| ANDRE DRIFTSUTGIFTER | 394200 | 464086 | 525629 | 252831 | 56576 | 14466 | 6508 |
| SENTRALADMINISTRASJON | 22021 | 23791 | 26934 | 4749 | 4845 | 2033 | 461 |
| UNDERVISNING | 85203 | 90716 | 102682 | 19845 | 17697 | 5547 | 2701 |
| HELSEVERN | 78665 | 99484 | 113106 | 109154 | 884 | 480 | 93 |
| SOSIAL OMSORG OG SOSIAL TRYGD | 11108 | 13654 | 20357 | 3439 | 2627 | 940 | 310 |
| KIRKER OG KULTURFORMÅL | 5943 | 6275 | 8788 | 411 | 2159 | 818 | 401 |
| UTBYGGINGS- OG BOLIGFORMÅL | 24906 | 36610 | 33135 | 2 | 8479 | 3225 | 1296 |
| KOMMUNENS FORRETNINGSDRIFT | 159096 | 185546 | 211953 | 112432 | 18507 | 1024 | 942 |
| YMSE FORMÅL | 7257 | 8009 | 8674 | 2799 | 1378 | 399 | 304 |
| OVERFØRINGER | 351315 | 384392 | 503660 | 246452 | 73515 | 20920 | 6016 |
| STATEN OG SOSIALE TRYGDER | 33585 | 22120 | 23030 | 10910 | 2879 | 2394 | 25 |
| AV DETTE; SOSIAL OMSORG OG SOSIAL TRYGD .. | 4098 | 2123 | 2277 | - | 2189 | 2133 | - |
| ANDRE KOMMUNER (INKL. FYLKESKOMM.) | 100183 | 76729 | 142119 | 83060 | 17036 | 5216 | 1701 |
| AV DETTE; FYLKESKOMMUNEN | 42341 | 41443 | 95196 | 64692 | 12058 | 4318 | 1246 |
| ANDRE (INKL. RENTER) | 173048 | 226587 | 278130 | 137587 | 29736 | 11248 | 3952 |
| AV DETTE; SOSIAL OMSORG OG SOSIAL TRYGD .. | 32247 | 41457 | 47307 | 1 | 9197 | 3522 | 1375 |
| INTERNE OVERFØRINGER | 44499 | 58956 | 60381 | 14895 | 23864 | 2062 | 338 |
| NYBYGG OG NYANLEGG, KJØP AV FAST EIENDOM | 551184 | 528349 | 573101 | 252274 | 48027 | 14683 | 8167 |
| AV DETTE; UNDERVISNING | 53627 | 32501 | 29317 | 4014 | 8558 | 3702 | - |
| HELSEVERN | 91447 | 76561 | 93395 | 75186 | 111 | 102 | - |
| SOSIAL OMSORG OG SOSIAL TRYGD | 17643 | 15082 | 20415 | - | 1307 | 296 | - |
| UTBYGGINGS- OG BOLIGFORMÅL | 167286 | 193992 | 174324 | 22322 | 30728 | 9043 | 6755 |
| AV DETTE; VEIER OG GATER | 40653 | 33725 | 41857 | 22322 | 1579 | 755 | 176 |
| KOMMUNENS FORRETNINGSDRIFT | 209373 | 191275 | 201151 | 150752 | 5907 | 1285 | 708 |
| AV DETTE; ELEKTRISITETSVERK | 166542 | 159735 | 165742 | 149668 | - | - | - |
| FINANSIERINGSUTGIFTER | 292289 | 352470 | 293084 | 74750 | 32944 | 12613 | 4083 |
| UTGIFTER I ALT | 2641739 | 2885465 | 3229682 | 1458026 | 360002 | 119777 | 41152 |
| INNTEKTER | | | | | | | |
| DRIFTSINNTEKTER | 1989615 | 2209233 | 2542037 | 1177753 | 300863 | 100090 | 31710 |
| VANLIGE SALGS- OG LEIEINNTEKTER | 533159 | 636886 | 511338 | 218661 | 54671 | 10637 | 4059 |
| AV DETTE; HELSEVERN | 174928 | 213210 | 29819 | 28769 | 170 | 30 | 57 |
| SOSIAL OMSORG OG SOSIAL TRYGD | 18786 | 20614 | 18568 | 6 | 4099 | 1722 | 28 |
| UTBYGGINGS- OG BOLIGFORMÅL | 43197 | 53868 | 59171 | - | 8735 | 5096 | 556 |
| KOMMUNENS FORRETNINGSDRIFT | 286710 | 337897 | 387178 | 183420 | 39727 | 3029 | 3211 |
| SALG AV UTSTYR | 1238 | 1582 | 1173 | 4 | 206 | 134 | - |
| FORDELTE UTGIFTER | 18667 | 17037 | 23086 | 3053 | 6804 | 3191 | 36 |
| OVERFØRINGER | 1436551 | 1553728 | 2006440 | 956035 | 239182 | 86128 | 27615 |
| STATEN | 442244 | 517602 | 853451 | 539016 | 59619 | 18195 | 9813 |
| AV DETTE; UNDERVISNING | 192407 | 203217 | 223043 | 69595 | 30278 | 9317 | 4949 |
| SKATTEUTJAMNINGSMIDLER | 116000 | 143000 | 160000 | 103000 | 6459 | - | 2509 |
| ANDRE KOMMUNER (INKL. FYLKESKOMM.) | 55976 | 60409 | 103948 | 70855 | 6296 | 2107 | 1069 |
| ANDRE (INKL. RENTER) | 896393 | 918873 | 989955 | 331351 | 149516 | 63760 | 16396 |
| AV DETTE; SKATTER M.V. | 860606 | 879149 | 948620 | 324111 | 143694 | 61990 | 15579 |
| INTERNE OVERFØRINGER | 41938 | 56844 | 59086 | 14813 | 23751 | 2066 | 337 |
| INNTEKTER I SAMBAND MED NYBYGG OG NYANLEGG | 77317 | 104826 | 80632 | 12712 | 12082 | 6093 | 1860 |
| AV DETTE; STATEN | 36785 | 47706 | 37746 | 4936 | 4353 | 1069 | 734 |
| ANDRE KOMMUNER (INKL. FYLKESKOMM.) | 13882 | 13116 | 15451 | 7553 | 157 | - | 132 |
| FINANSIERINGSINNTEKTER | 575109 | 571238 | 606980 | 267554 | 47052 | 13593 | 7577 |
| AV DETTE; BRUK AV LÅNEMIDLER | 192547 | 185592 | 214304 | 35895 | 27454 | 9592 | 4311 |
| INNTEKTER I ALT | 2642041 | 2885297 | 3229649 | 1458019 | 359997 | 119776 | 41147 |

KILDE : MATERIALE I BYRRET.

TABELL 12.1 FORTS. KOMMUNEREGNSKAPER, 1978-1980

| | 1980 | | | | | | |
|--|--------------|--------------|-------|------------------|--------|----------------|-------|
| | 0419 | 0420 | 0423 | 131 | 0401 | 0412 | 0414 |
| | SØR- ODAL | EID- SKOG | GRUE | HAMAR H.D. | HAMAR | RINGS- AKER | VANG |
| FOLKETALL 31. DES | 7231 | 6316 | 6070 | 79818 1000 KR | 15977 | 30333 | 8850 |
| UTGIFTER | | | | | | | |
| DRIFTSUTGIFTER | 39758 | 81071 | 36819 | 461657 | 100964 | 143848 | 44792 |
| LØNNINGER | 20164 | 27610 | 17477 | 244552 | 51681 | 84126 | 25906 |
| SENTRALADMINISTRASJON | 1557 | 1717 | 1642 | 15732 | 3520 | 5325 | 1791 |
| UNDERVISNING | 11046 | 8492 | 8241 | 119343 | 21217 | 44779 | 13886 |
| HELSEVERN | 93 | 166 | 268 | 4922 | 1801 | 815 | 614 |
| SOSIAL OMSORG OG SOSIAL TRYGD | 3899 | 4827 | 3431 | 52840 | 11088 | 19415 | 5934 |
| KIRKER OG KULTURFORMÅL | 1061 | 1012 | 455 | 9868 | 2930 | 3249 | 997 |
| UTBYGGINGS- OG BOLIGFORMÅL | 2086 | 2771 | 2358 | 30908 | 9768 | 9062 | 2391 |
| KOMMUNENS FORRETNINGSDRIFT | 88 | 8148 | 521 | 8331 | 987 | 435 | - |
| YMSE FORMÅL | 334 | 477 | 561 | 2608 | 370 | 1046 | 293 |
| UTSTYR | 1416 | 2978 | 1083 | 12474 | 3010 | 3665 | 798 |
| VEDLIKEHOLD AV BYGNINGER OG ANLEGG | 1656 | 1598 | 1485 | 26014 | 7776 | 6505 | 1564 |
| AV DETTE; UTBYGGINGS- OG BOLIGFORMÅL | 879 | 668 | 656 | 13747 | 5211 | 4024 | 698 |
| ANDRE DRIFTSUTGIFTER | 6591 | 20800 | 8211 | 89861 | 15681 | 25091 | 6296 |
| SENTRALADMINISTRASJON | 742 | 887 | 722 | 8682 | 2113 | 3379 | 817 |
| UNDERVISNING | 3574 | 3067 | 2808 | 28443 | 3851 | 11376 | 2857 |
| HELSEVERN | 71 | 85 | 155 | 1241 | 424 | 408 | 102 |
| SOSIAL OMSORG OG SOSIAL TRYGD | 321 | 468 | 588 | 6538 | 1078 | 2642 | 723 |
| KIRKER OG KULTURFORMÅL | 366 | 317 | 257 | 3109 | 967 | 1175 | 316 |
| UTBYGGINGS- OG BOLIGFORMÅL | 1083 | 1477 | 1398 | 12869 | 3984 | 4337 | 1104 |
| KOMMUNENS FORRETNINGSDRIFT | 292 | 14353 | 1896 | 26983 | 2555 | 1203 | 312 |
| YMSE FORMÅL | 142 | 146 | 387 | 1996 | 709 | 571 | 65 |
| OVERFØRINGER | 9931 | 28085 | 8563 | 88756 | 22816 | 24461 | 10228 |
| STATEN OG SOSIALE TRYGDER | - | 449 | 11 | 4376 | 23 | 242 | 30 |
| AV DETTE; SOSIAL OMSORG OG SOSIAL TRYGD | - | 56 | - | 48 | - | - | - |
| ANDRE KOMMUNER (INKL. FYLKESKOMM.) | 3707 | 3349 | 3063 | 21853 | 6940 | 2897 | 5067 |
| AV DETTE; FYLKESKOMMUNEN | 3283 | 557 | 2654 | 5313 | 182 | 1671 | 1442 |
| ANDRE (INKL. RENTER) | 5481 | 4187 | 4868 | 55510 | 14993 | 19744 | 4459 |
| AV DETTE; SOSIAL OMSORG OG SOSIAL TRYGD | 1874 | 1222 | 1204 | 24134 | 7748 | 7950 | 2265 |
| INTERNE OVERFØRINGER | 743 | 20100 | 621 | 7017 | 860 | 1578 | 672 |
| NYBYGG OG NYANLEGG, KJØP AV FAST EIENDOM | 8903 | 8685 | 7589 | 153486 | 38301 | 54721 | 8162 |
| AV DETTE; UNDERVISNING | 92 | 4663 | 101 | 7608 | 213 | 5353 | 822 |
| HELSEVERN | - | - | 9 | 8283 | 1473 | 1109 | 1 |
| SOSIAL OMSORG OG SOSIAL TRYGD | 29 | 323 | 659 | 3697 | 1207 | 2277 | - |
| UTBYGGINGS- OG BOLIGFORMÅL | 8592 | 2127 | 4211 | 84731 | 15707 | 28073 | 7071 |
| AV DETTE; VEIER OG GATER | 141 | 474 | 33 | 10412 | 2959 | 5409 | 933 |
| KOMMUNENS FORRETNINGSDRIFT | 189 | 1444 | 2281 | 14018 | - | 4493 | - |
| AV DETTE; ELEKTRISITETSVERK | - | - | - | 7793 | - | - | - |
| FINANSIERINGSUTGIFTER | 4249 | 6470 | 5529 | 84457 | 16499 | 35174 | 7486 |
| UTGIFTER I ALT | 52910 | 96226 | 49937 | 699600 | 155764 | 233743 | 60440 |
| INNTEKTER | | | | | | | |
| DRIFTSINNTEKTER | 42206 | 86134 | 40723 | 526795 | 114688 | 161276 | 52166 |
| VANLIGE SALGS- OG LEIEINNTEKTER | 3254 | 28351 | 8370 | 97030 | 17012 | 14887 | 5366 |
| AV DETTE; HELSEVERN | 3 | 58 | 22 | 127 | 2 | 4 | 82 |
| SOSIAL OMSORG OG SOSIAL TRYGD | 1182 | 501 | 666 | 6672 | 972 | 2654 | 575 |
| UTBYGGINGS- OG BOLIGFORMÅL | 1013 | 811 | 1259 | 35611 | 10978 | 9677 | 3741 |
| KOMMUNENS FORRETNINGSDRIFT | 828 | 26499 | 6160 | 51410 | 3508 | 1729 | 611 |
| SALG AV UTSTYR | 9 | 63 | - | 504 | - | - | - |
| FORDELTE UTGIFTER | - | 2980 | 597 | 6763 | 2037 | - | 57 |
| OVERFØRINGER | 38943 | 54740 | 31756 | 422498 | 95639 | 146389 | 46743 |
| STATEN | 10750 | 11541 | 9320 | 112068 | 17303 | 39813 | 10747 |
| AV DETTE; UNDERVISNING | 6419 | 4878 | 4715 | 63326 | 6982 | 24086 | 6857 |
| SKATTEUTJÄMNINGSMIDLER | 1000 | 2000 | 950 | 8153 | - | 1644 | - |
| ANDRE KOMMUNER (INKL. FYLKESKOMM.) | 963 | 1378 | 779 | 14139 | 3546 | 3236 | 3321 |
| ANDRE (INKL. RENTER) | 26674 | 21650 | 21036 | 289366 | 73930 | 101782 | 32001 |
| AV DETTE; SKATTER M.V. | 25061 | 20517 | 20547 | 274037 | 69487 | 97032 | 30905 |
| INTERNE OVERFØRINGER | 556 | 20171 | 621 | 6925 | 860 | 1558 | 674 |
| INNTEKTER I SAMBAND MED NYBYGG OG NYANLEGG | 764 | 1603 | 1762 | 28843 | 5940 | 11575 | 1136 |
| AV DETTE; STATEN | 560 | 1161 | 829 | 18662 | 4485 | 6998 | 381 |
| ANDRE KOMMUNER (INKL. FYLKESKOMM.) | - | - | 25 | 260 | - | 38 | 117 |
| FINANSIERINGSINNTEKTER | 9938 | 8494 | 7450 | 143958 | 35138 | 60890 | 7139 |
| AV DETTE; BRUK AV LÅNEMIDLER | 6370 | 3508 | 3673 | 74363 | 14116 | 32735 | 2433 |
| INNTEKTER I ALT | 52908 | 96231 | 49935 | 699596 | 155766 | 233741 | 60441 |

TABELL 12.1 FORTS. KOMMUNEREGNSKAPER, 1978-1980

| | 1980 | | | | | |
|--|---------|--------|---------------|-------|-------|-----------------|
| | 04 15 | 04 17 | 132 | 04 25 | 04 26 | 133 |
| | LØTEN | STANGE | FLISA H.D. | RSNES | VÅLER | ELVERUM H.D. |
| FOLKETALL 31. DES | 6817 | 17841 | 13838 | 9020 | 4818 | 34528 |
| | 1000 KR | | | | | |
| UTGIFTER | | | | | | |
| DRIFTSUTGIFTER | 46989 | 125064 | 78382 | 48965 | 29417 | 293869 |
| LØNNINGER | 21487 | 61352 | 40439 | 26953 | 13486 | 131179 |
| SENTRALADMINISTRASJON | 1477 | 3619 | 3250 | 1826 | 1424 | 10612 |
| UNDERVISNING | 9107 | 30354 | 18385 | 11077 | 7308 | 50556 |
| HELSEVERN | 338 | 1354 | 618 | 558 | 60 | 1575 |
| SOSIAL OMSORG OG SOSIAL TRYGD | 5594 | 10809 | 8958 | 7354 | 1604 | 25343 |
| KIRKER OG KULTURFORMÅL | 903 | 1789 | 1627 | 1263 | 364 | 5276 |
| UTBYGGINGS- OG BOLIGFORMÅL | 2406 | 7281 | 4707 | 2928 | 1779 | 13933 |
| KOMMUNENS FORRETNINGSDRIFT | 1380 | 5529 | 1841 | 1307 | 534 | 20768 |
| YMSE FORMÅL | 282 | 617 | 1053 | 640 | 413 | 3116 |
| UTSTYR | 1602 | 3399 | 1803 | 1357 | 446 | 8059 |
| VEDLIKEHOLD AV BYGNINGER OG ANLEGG | 2398 | 7771 | 2790 | 1913 | 877 | 12853 |
| AV DETTE; UTBYGGINGS- OG BOLIGFORMÅL | 312 | 3502 | 1146 | 622 | 524 | 5111 |
| ANDRE DRIFTSUTGIFTER | 12210 | 30583 | 15847 | 10002 | 5845 | 86741 |
| SENTRALADMINISTRASJON | 754 | 1619 | 1755 | 1370 | 385 | 4150 |
| UNDERVISNING | 2771 | 7588 | 6848 | 4427 | 2421 | 18144 |
| HELSEVERN | 78 | 229 | 204 | 147 | 57 | 965 |
| SOSIAL OMSORG OG SOSIAL TRYGD | 768 | 1327 | 1496 | 1310 | 186 | 3247 |
| KIRKER OG KULTURFORMÅL | 269 | 382 | 683 | 514 | 169 | 1462 |
| UTBYGGINGS- OG BOLIGFORMÅL | 1118 | 2326 | 2489 | 1162 | 1327 | 6859 |
| KOMMUNENS FORRETNINGSDRIFT | 6135 | 16778 | 1909 | 801 | 1108 | 50746 |
| YMSE FORMÅL | 317 | 334 | 463 | 271 | 192 | 1168 |
| OVERFØRINGER | 9292 | 21959 | 17503 | 8740 | 8763 | 55037 |
| STATEN OG SOSIALE TRYGDER | 1045 | 3036 | 285 | 29 | 256 | 4047 |
| AV DETTE; SOSIAL OMSORG OG SOSIAL TRYGD | 48 | - | 23 | 23 | - | - |
| ANDRE KOMMUNER (INKL. FYLKESKOMM.) | 1762 | 5187 | 5950 | 526 | 5424 | 9562 |
| AV DETTE; FYLKESKOMMUNEN | 174 | 1844 | 2681 | 88 | 2593 | 7871 |
| ANDRE (INKL. RENTER) | 3852 | 12462 | 9163 | 6801 | 2362 | 31800 |
| AV DETTE; SOSIAL OMSORG OG SOSIAL TRYGD | 1322 | 4849 | 2855 | 2024 | 831 | 8312 |
| INTERNE OVERFØRINGER | 2633 | 1274 | 2105 | 1384 | 721 | 9628 |
| NYBYGG OG NYANLEGG, KJØP AV FAST EIENDOM | 16513 | 35789 | 17279 | 9338 | 7941 | 66487 |
| AV DETTE; UNDERVISNING | 56 | 1164 | 2232 | 8 | 2224 | 3030 |
| HELSEVERN | 7 | 5693 | 3735 | 3735 | - | 215 |
| SOSIAL OMSORG OG SOSIAL TRYGD | - | 213 | 300 | 12 | 288 | 8595 |
| UTBYGGINGS- OG BOLIGFORMÅL | 10036 | 23844 | 8154 | 4353 | 3801 | 20640 |
| AV DETTE; VEIER OG GATER | 27 | 1084 | 2384 | 1310 | 1074 | 4590 |
| KOMMUNENS FORRETNINGSDRIFT | 6410 | 3115 | 813 | 313 | 500 | 23049 |
| AV DETTE; ELEKTRISITETTSVERK | 4678 | 3115 | - | - | - | 8281 |
| FINANSIERINGSUTGIFTER | 10051 | 15247 | 16635 | 9631 | 7004 | 62680 |
| UTGIFTER I ALT | 73553 | 176100 | 112296 | 67934 | 44362 | 423036 |
| INNTEKTER | | | | | | |
| DRIFTSINNTEKTER | 54543 | 144122 | 85318 | 54822 | 30496 | 324231 |
| VANLIGE SALGS- OG LEIEINNTEKTER | 15974 | 43791 | 11315 | 7525 | 3790 | 118055 |
| AV DETTE; HELSEVERN | 23 | 16 | 9 | 9 | - | 489 |
| SOSIAL OMSORG OG SOSIAL TRYGD | 987 | 1484 | 1482 | 1453 | 29 | 3617 |
| UTBYGGINGS- OG BOLIGFORMÅL | 2538 | 8677 | 2022 | 1102 | 920 | 9937 |
| KOMMUNENS FORRETNINGSDRIFT | 12269 | 33293 | 6247 | 3834 | 2413 | 102936 |
| SALG AV UTSTYR | 500 | 4 | 5 | - | 5 | 453 |
| FORDELTE UTGIFTER | 308 | 4361 | 536 | 233 | 303 | 4231 |
| OVERFØRINGER | 37761 | 95966 | 73462 | 47064 | 26398 | 201492 |
| STATEN | 12693 | 31512 | 21257 | 12934 | 8323 | 69021 |
| AV DETTE; UNDERVISNING | 5989 | 19412 | 11366 | 7067 | 4299 | 30412 |
| SKATTEUTJAMNINGSMIDLER | 3200 | 3309 | 3038 | 1338 | 1700 | 16850 |
| ANDRE KOMMUNER (INKL. FYLKESKOMM.) | 640 | 3396 | 3325 | 1796 | 1529 | 4366 |
| ANDRE (INKL. RENTER) | 21812 | 59841 | 46821 | 31000 | 15821 | 119486 |
| AV DETTE; SKATTER M.V. | 20149 | 56464 | 44951 | 29577 | 15374 | 111989 |
| INTERNE OVERFØRINGER | 2616 | 1217 | 2059 | 1334 | 725 | 8619 |
| INNTEKTER I SAMBAND MED NYBYGG OG NYANLEGG | 4552 | 5640 | 2937 | 1309 | 1628 | 21220 |
| AV DETTE; STATEN | 2190 | 4608 | 1241 | 303 | 938 | 6834 |
| ANDRE KOMMUNER (INKL. FYLKESKOMM.) | 31 | 74 | 144 | 95 | 49 | 7261 |
| FINANSIERINGSINNTEKTER | 14449 | 26342 | 24072 | 11799 | 12273 | 77531 |
| AV DETTE; BRUK AV LÅNEMIDLER | 8315 | 16764 | 15918 | 6940 | 8978 | 33961 |
| INNTEKTER I ALT | 73544 | 176104 | 112327 | 67930 | 44397 | 422982 |

TABELL 12.1 FORTS. KOMMUNEREGNSKAPER, 1978-1980

| | 1980 | | | | | |
|--|--------------|--------|---------|-----------------|---------------|----------------|
| | 0427 | 0428 | 0429 | 0430 | 0434 | 134 |
| | ELVE- RUM | TRYSIL | RMOT | STOR- ELVDAL | ENGER- DAL | TYNSET H.D. |
| FOLKETALL 31. DES | 16610 | 7607 | 4842 | 3687 | 1782 | 16802 |
| UTGIFTER | | | 1000 KR | | | |
| DRIFTSUTGIFTER | 115232 | 99600 | 37682 | 24556 | 16799 | 119556 |
| LØNNINGER | 54069 | 38048 | 17259 | 13665 | 8138 | 64731 |
| SENTRALADMINISTRASJON | 3619 | 2809 | 1782 | 1321 | 1081 | 7042 |
| UNDERVISNING | 24034 | 11070 | 6219 | 5409 | 3824 | 28629 |
| HELSEVERN | 520 | 832 | 90 | 63 | 70 | 1399 |
| SOSIAL OMSORG OG SOSIAL TRYGD | 10608 | 6520 | 3350 | 3238 | 1627 | 14974 |
| KIRKER OG KULTURFORMÅL | 2269 | 1374 | 509 | 760 | 364 | 2312 |
| UTBYGGINGS- OG BOLIGFORMÅL | 7883 | 1820 | 1937 | 1632 | 661 | 6940 |
| KOMMUNENS FORRETNINGSDRIFT | 4102 | 12599 | 2977 | 810 | 280 | 507 |
| YMSE FORMÅL | 1034 | 1024 | 395 | 432 | 231 | 2928 |
| UTSTYR | 2464 | 3042 | 1137 | 944 | 472 | 4385 |
| VEDLIKEHOLD AV BYGNINGER OG ANLEGG | 5686 | 2992 | 2513 | 1268 | 394 | 4270 |
| AV DETTE; UTBYGGINGS- OG BOLIGFORMÅL | 2033 | 1688 | 701 | 522 | 167 | 1797 |
| ANDRE DRIFTSUTGIFTER | 27210 | 41595 | 8642 | 5359 | 3935 | 23773 |
| SENTRALADMINISTRASJON | 1437 | 1132 | 491 | 606 | 484 | 2753 |
| UNDERVISNING | 6444 | 4229 | 2829 | 2395 | 2247 | 11705 |
| HELSEVERN | 364 | 330 | 118 | 58 | 95 | 658 |
| SOSIAL OMSORG OG SOSIAL TRYGD | 1190 | 824 | 546 | 539 | 148 | 3010 |
| KIRKER OG KULTURFORMÅL | 557 | 266 | 245 | 258 | 136 | 964 |
| UTBYGGINGS- OG BOLIGFORMÅL | 3742 | 1304 | 794 | 608 | 411 | 2437 |
| KOMMUNENS FORRETNINGSDRIFT | 13190 | 33105 | 3472 | 713 | 266 | 1376 |
| YMSE FORMÅL | 286 | 405 | 147 | 182 | 148 | 870 |
| OVERFØRINGER | 25803 | 13923 | 8131 | 3320 | 3860 | 22397 |
| STATEN OG SOSIALE TRYGDER | 3417 | 98 | 506 | 15 | 11 | 533 |
| AV DETTE; SOSIAL OMSORG OG SOSIAL TRYGD .. | - | - | - | - | - | 17 |
| ANDRE KOMMUNER (INKL. FYLKESKOMM.) | 3028 | 4255 | 833 | 1185 | 261 | 4658 |
| AV DETTE; FYLKESKOMMUNEN | 2559 | 3845 | 469 | 863 | 135 | 2581 |
| ANDRE (INKL. RENTER) | 14558 | 6259 | 5772 | 2039 | 3172 | 14334 |
| AV DETTE; SOSIAL OMSORG OG SOSIAL TRYGD .. | 4165 | 1431 | 1639 | 726 | 351 | 2808 |
| INTERNE OVERFØRINGER | 4800 | 3311 | 1020 | 81 | 416 | 2872 |
| NYBYGG OG NYANLEGG, KJØP AV FAST EIENDOM | 22521 | 18628 | 19136 | 3444 | 2758 | 35548 |
| AV DETTE; UNDERVISNING | 1299 | 20 | 15 | 1633 | 63 | 3875 |
| HELSEVERN | - | 190 | - | - | 25 | 5865 |
| SOSIAL OMSORG OG SOSIAL TRYGD | 424 | 4026 | 4052 | 91 | 2 | 6516 |
| UTBYGGINGS- OG BOLIGFORMÅL | 11044 | 3639 | 2797 | 1210 | 1950 | 7749 |
| AV DETTE; VEIER OG GATER | 3510 | 647 | 395 | 38 | - | 570 |
| KOMMUNENS FORRETNINGSDRIFT | 9619 | 10706 | 1873 | 234 | 617 | 6612 |
| AV DETTE; ELEKTRISITETSVERK | 6864 | - | 1417 | - | - | - |
| FINANSIERINGSUTGIFTER | 32856 | 9968 | 7499 | 5042 | 7315 | 21618 |
| UTGIFTER I ALT | 170609 | 128196 | 64317 | 33042 | 26872 | 176722 |
| INNTEKTER | | | | | | |
| DRIFTSINNTEKTER | 132760 | 105131 | 41896 | 26830 | 17614 | 127077 |
| VANLIGE SALGS- OG LEIEINNTEKTER | 44712 | 57918 | 10311 | 4096 | 1018 | 11606 |
| AV DETTE; HELSEVERN | 60 | 396 | 3 | 25 | 5 | 255 |
| SOSIAL OMSORG OG SOSIAL TRYGD | 1634 | 1055 | 152 | 637 | 139 | 2692 |
| UTBYGGINGS- OG BOLIGFORMÅL | 6631 | 1429 | 1055 | 713 | 109 | 2866 |
| KOMMUNENS FORRETNINGSDRIFT | 36077 | 54661 | 8947 | 2631 | 620 | 3438 |
| SALG AV UTSTYR | 101 | 180 | 83 | 3 | 86 | 1 |
| FORDELTE UTGIFTER | 3398 | - | 528 | 305 | - | 1699 |
| OVERFØRINGER | 84549 | 47033 | 30974 | 22426 | 16510 | 113771 |
| STATEN | 18864 | 19525 | 10695 | 9752 | 10185 | 52470 |
| AV DETTE; UNDERVISNING | 11441 | 7610 | 4076 | 3366 | 3919 | 18066 |
| SKATTEUTJAMNINGSMIDLER | - | 6600 | 2600 | 3000 | 4650 | 22500 |
| ANDRE KOMMUNER (INKL. FYLKESKOMM.) | 1591 | 1144 | 1042 | 438 | 151 | 4967 |
| ANDRE (INKL. RENTER) | 59494 | 23863 | 18216 | 12155 | 5758 | 53415 |
| AV DETTE; SKATTER M.V. | 56043 | 22582 | 17132 | 11616 | 4616 | 49838 |
| INTERNE OVERFØRINGER | 4600 | 2501 | 1021 | 81 | 416 | 2919 |
| INNTEKTER I SAMBAND MED NYBYGG OG NYANLEGG | 12783 | 3533 | 3541 | 491 | 872 | 2838 |
| AV DETTE; STATEN | 2612 | 2029 | 1239 | 244 | 710 | 1720 |
| ANDRE KOMMUNER (INKL. FYLKESKOMM.) .. | 7198 | 61 | - | - | 2 | 76 |
| FINANSIERINGSINNTEKTER | 25071 | 19474 | 18883 | 5720 | 8383 | 46813 |
| AV DETTE; BRUK AV LÅNEMIDLER | 7400 | 7526 | 15088 | 1780 | 2167 | 26713 |

TABELL 12.1 FORTS. KOMMUNEREGNSKAPER. 1978-1980

| | 1980 | | | | | |
|--|---------------|-------|---------|--------|---------|-------|
| | 0432 | 0436 | 0437 | 0438 | 0439 | 0441 |
| | REN- DALEN | TOLGA | TYNSET | ALVDAL | FOLLDAL | OS |
| FOLKETALL 31. DES | 2805 | 1888 | 5415 | 2462 | 2203 | 2029 |
| UTGIFTER | | | 1000 KR | | | |
| DRIFTSUTGIFTER | 21145 | 14445 | 38886 | 16452 | 14626 | 14002 |
| LØNNINGER | 11032 | 8206 | 22186 | 8020 | 8253 | 7034 |
| SENTRALADMINISTRASJON | 1476 | 995 | 1792 | 958 | 938 | 883 |
| UNDERVISNING | 4369 | 3592 | 9629 | 3750 | 3912 | 3377 |
| HELSEVERN | 132 | 138 | 804 | 137 | 92 | 96 |
| SOSIAL OMSORG OG SOSIAL TRYGD | 3427 | 1668 | 5356 | 1396 | 1584 | 1543 |
| KIRKER OG KULTURFORMÅL | 331 | 283 | 747 | 344 | 309 | 298 |
| UTBYGGINGS- OG BOLIGFORMÅL | 746 | 954 | 2848 | 944 | 960 | 488 |
| KOMMUNENS FORRETNINGSDRIFT | 140 | 16 | 119 | 70 | 146 | 16 |
| YMSE FORMÅL | 411 | 560 | 891 | 421 | 312 | 333 |
| UTSTYR | 555 | 686 | 757 | 958 | 683 | 746 |
| VEDLIKEHOLD AV BYGNINGER OG ANLEGG | 808 | 197 | 1636 | 834 | 514 | 281 |
| AV DETTE; UTBYGGINGS- OG BOLIGFORMÅL | 255 | 82 | 660 | 481 | 231 | 88 |
| ANDRE DRIFTSUTGIFTER | 4819 | 3128 | 7531 | 3288 | 2387 | 2620 |
| SENTRALADMINISTRASJON | 455 | 319 | 1052 | 313 | 382 | 232 |
| UNDERVISNING | 2002 | 1580 | 3324 | 1868 | 1221 | 1710 |
| HELSEVERN | 74 | 114 | 207 | 101 | 99 | 63 |
| SOSIAL OMSORG OG SOSIAL TRYGD | 1192 | 445 | 884 | 137 | 161 | 191 |
| KIRKER OG KULTURFORMÅL | 83 | 115 | 269 | 226 | 129 | 142 |
| UTBYGGINGS- OG BOLIGFORMÅL | 336 | 267 | 1258 | 270 | 152 | 154 |
| KOMMUNENS FORRETNINGSDRIFT | 545 | 68 | 300 | 246 | 160 | 57 |
| YMSE FORMÅL | 132 | 220 | 237 | 127 | 83 | 71 |
| OVERFØRINGER | 3931 | 2228 | 6776 | 3352 | 2789 | 3321 |
| STATEN OG SOSIALE TRYGDER | 13 | 17 | 474 | 26 | 3 | - |
| AV DETTE; SOSIAL OMSORG OG SOSIAL TRYGD .. | - | 17 | - | - | - | - |
| ANDRE KOMMUNER (INKL. FYLKESKOMM.) | 1181 | 226 | 932 | 436 | 911 | 972 |
| AV DETTE; FYLKESKOMMUNEN | 665 | 54 | 729 | 242 | 807 | 84 |
| ANDRE (INKL. RENTER) | 1734 | 1453 | 5086 | 2602 | 1562 | 1897 |
| AV DETTE; SOSIAL OMSORG OG SOSIAL TRYGD .. | 274 | 270 | 761 | 1123 | 188 | 192 |
| INTERNE OVERFØRINGER | 1003 | 532 | 284 | 288 | 313 | 452 |
| NYBYGG OG NYANLEGG, KJØP AV FAST EIENDOM | 3611 | 3633 | 5674 | 9589 | 7901 | 5140 |
| AV DETTE; UNDERVISNING | 138 | - | 38 | 29 | 27 | 3643 |
| HELSEVERN | - | 1686 | - | - | 4117 | 62 |
| SOSIAL OMSORG OG SOSIAL TRYGD | 70 | 121 | 186 | 4941 | 1183 | 15 |
| UTBYGGINGS- OG BOLIGFORMÅL | 441 | 427 | 4713 | 857 | 648 | 663 |
| AV DETTE; VEIER OG GATER | 112 | 28 | 252 | 49 | 125 | 4 |
| KOMMUNENS FORRETNINGSDRIFT | 831 | 1136 | 67 | 2098 | 1891 | 589 |
| AV DETTE; ELEKTRISITETSVERK | - | - | - | - | - | - |
| FINANSIERINGSUTGIFTER | 3953 | 4197 | 6649 | 2001 | 1462 | 3356 |
| UTGIFTER I ALT | 28709 | 22275 | 51209 | 28042 | 23989 | 22498 |
| INNTEKTER | | | | | | |
| DRIFTSINNTEKTER | 21921 | 16078 | 39178 | 17931 | 16087 | 15882 |
| VANLIGE SALGS- OG LEIEINNTEKTER | 2182 | 1484 | 4291 | 1585 | 1387 | 677 |
| AV DETTE; HELSEVERN | 49 | 15 | 58 | 2 | 116 | 15 |
| SOSIAL OMSORG OG SOSIAL TRYGD | 556 | 397 | 944 | 384 | 316 | 95 |
| UTBYGGINGS- OG BOLIGFORMÅL | 240 | 61 | 1689 | 408 | 370 | 98 |
| KOMMUNENS FORRETNINGSDRIFT | 1043 | 301 | 736 | 587 | 349 | 422 |
| SALG AV UTSTYR | - | - | - | - | - | 1 |
| FORDELTE UTGIFTER | - | - | 1014 | 328 | 357 | - |
| OVERFØRINGER | 19739 | 14594 | 33873 | 16018 | 14343 | 15204 |
| STATEN | 9558 | 7119 | 13765 | 6570 | 7411 | 8047 |
| AV DETTE; UNDERVISNING | 3020 | 2326 | 5814 | 2204 | 2351 | 2351 |
| SKATTEUTJAMNINGSMIDLER | 4400 | 3300 | 4300 | 2900 | 3500 | 4100 |
| ANDRE KOMMUNER (INKL. FYLKESKOMM.) | 1061 | 1136 | 1121 | 684 | 109 | 856 |
| ANDRE (INKL. RENTER) | 8053 | 5807 | 18703 | 8476 | 6527 | 5849 |
| AV DETTE; SKATTER M.V. | 7552 | 5189 | 17237 | 8095 | 6358 | 5407 |
| INTERNE OVERFØRINGER | 1067 | 532 | 284 | 288 | 296 | 452 |
| INNTEKTER I SAMBAND MED NYBYGG OG NYANLEGG | 173 | 335 | 1826 | 237 | 116 | 151 |
| AV DETTE; STATEN | 85 | 302 | 1230 | - | 39 | 64 |
| ANDRE KOMMUNER (INKL. FYLKESKOMM.) | - | - | - | 45 | 26 | 5 |
| FINANSIERINGSINNTEKTER | 6623 | 5867 | 10199 | 9874 | 7780 | 6470 |
| AV DETTE; BRUK AV LÅNEMIDLER | 525 | 3333 | 4115 | 9648 | 5731 | 3361 |
| INNTEKTER I ALT | 28717 | 22280 | 51203 | 28042 | 23983 | 22503 |

TABELL 12.2. KOMMUNEREGNSKAPER 1980. FORDELING AV BRUTTO DRIFTSUTGIFTER PR. INNBYGGER PÅ HOVEDKAPITLER. KR

| HANDELSDISTRIKT KOMMUNE | BRUTTO DRIFTSUTGIFTER PR. INNBYGGER TIL | | | | | | | | |
|----------------------------|---|--|--------------------------|-----------------------|--|--|---|-----------------------|--|
| | 1.1-1.6 1.8 | 1.1 SENTRAL- ADMINI- STRASJON | 1.2 UNDER- VISNING | 1.3 HELSE- VERN | 1.4 SOSIAL OMSORG OG SOSIAL TRYGD | 1.5 KIRKER OG KULTUR- FORMÅL | 1.6 UTBYG- GINGS- OG BOLIG- FORMÅL | 1.8 YMSE FORMÅL | 1.7 KOM- MUNENS FORRET- NING- DRIFT |
| PRIMÆRKOMMUNENE | | | | | | | | | |
| I FYLKET | 5496 | 410 | 2066 | 105 | 1216 | 313 | 969 | 416 | 1076 |
| FYLKESKOMMUNEN | 5156 | 82 | 736 | 3751 | 24 | 45 | 316 | 202 | 885 |
| 127 KONGSVINGER | | | | | | | | | |
| H.D. | | | | | | | | | |
| 0402 KONGSVINGER ... | 5212 | 323 | 1728 | 83 | 1258 | 238 | 1183 | 399 | 141 |
| 0418 NORD-ODAL | 4891 | 362 | 1881 | 78 | 1014 | 329 | 793 | 434 | 465 |
| 0419 SØR-ODAL | 5373 | 346 | 2158 | 58 | 1346 | 329 | 715 | 422 | 125 |
| 0420 EIDSKOG | 5834 | 603 | 1947 | 88 | 1496 | 332 | 981 | 389 | 6941 |
| 0423 GRUE | 5600 | 453 | 1975 | 88 | 1347 | 244 | 837 | 656 | 461 |
| 131 HAMAR H.D. .. | | | | | | | | | |
| 0401 HAMAR | 6045 | 380 | 1727 | 170 | 1279 | 466 | 1734 | 289 | 273 |
| 0412 RINGSAKER | 4659 | 311 | 1987 | 73 | 1063 | 241 | 696 | 288 | 77 |
| 0414 VANG | 4995 | 323 | 2037 | 126 | 1162 | 286 | 894 | 167 | 63 |
| 0415 LØTEN | 5072 | 383 | 1904 | 89 | 1234 | 275 | 869 | 318 | 1821 |
| 0417 STANGE | 5399 | 302 | 2265 | 114 | 1128 | 255 | 990 | 346 | 1602 |
| 132 FLISA H.D. .. | | | | | | | | | |
| 0425 ÅSNES | 5044 | 405 | 1850 | 93 | 1260 | 344 | 671 | 421 | 385 |
| 0426 VÅLER | 5593 | 427 | 2098 | 37 | 1053 | 153 | 1157 | 669 | 460 |
| 133 ELVERUM H.D. | | | | | | | | | |
| 0427 ELVERUM | 5318 | 318 | 2066 | 73 | 1159 | 361 | 984 | 359 | 1613 |
| 0428 TRYSIL | 6314 | 596 | 2520 | 173 | 1234 | 358 | 925 | 508 | 6772 |
| 0429 ÅMOT | 5697 | 514 | 2042 | 51 | 1235 | 270 | 883 | 703 | 2080 |
| 0430 STOR-ELVDAL ... | 6095 | 601 | 2314 | 58 | 1491 | 364 | 875 | 391 | 562 |
| 0434 ENGERDAL | 8958 | 1021 | 3498 | 205 | 1223 | 640 | 924 | 1447 | 463 |
| 134 TYNSET H.D. . | | | | | | | | | |
| 0432 RENDALEN | 7110 | 935 | 2431 | 99 | 1825 | 417 | 890 | 513 | 424 |
| 0436 TOLGA | 7463 | 891 | 2865 | 192 | 1341 | 381 | 922 | 871 | 188 |
| 0437 TYNSET | 6930 | 605 | 2499 | 278 | 1316 | 276 | 1075 | 882 | 164 |
| 0438 ALVDAL | 6491 | 565 | 2383 | 126 | 1240 | 568 | 893 | 717 | 182 |
| 0439 FOLLDAL | 6453 | 658 | 2432 | 218 | 1323 | 535 | 904 | 383 | 185 |
| 0441 OS | 6631 | 648 | 2858 | 178 | 1113 | 375 | 810 | 648 | 270 |

KILDE : NOS STRUKTURTALL FOR KOMMUNENES ØKONOMI.

TABELL 12.3. KOMMUNEREGNSKAPER 1980. FORDELING AV NETTO DRIFTSUTGIFTER PÅ HOVEDKAPITLER. PROSENT

| HANDELSDISTRIKT KOMMUNE | PROSENTVIS ANDEL AV NETTO DRIFTSUTGIFTER TIL | | | | | | | |
|----------------------------|--|--|--------------------------|-----------------------|--|--|---|-----------------------|
| | 1.1-1.6 1.8 | 1.1 SENTRAL- ADMINI- STRASJON | 1.2 UNDER- VISNING | 1.3 HELSE- VERN | 1.4 SOSIAL OMSORG OG SOSIAL TRYGD | 1.5 KIRKER OG KULTUR- FORMÅL | 1.6 UTBYG- GINGS- OG BOLIG- FORMÅL | 1.8 YMSE FORMÅL |
| PRIMÆRKOMMUNENE | | | | | | | | |
| I FYLKET | 100 | 11 | 36 | 2 | 18 | 8 | 16 | 8 |
| FYLKESKOMMUNEN | 100 | 3 | 15 | 70 | - | 1 | 5 | 5 |
| 127 KONGSVINGER | | | | | | | | |
| H.D. | | | | | | | | |
| 0402 KONGSVINGER ... | 100 | 9 | 34 | 2 | 20 | 6 | 19 | 11 |
| 0418 NORD-ODAL | 100 | 11 | 29 | 2 | 18 | 9 | 22 | 9 |
| 0419 SØR-ODAL | 100 | 10 | 35 | 2 | 23 | 8 | 16 | 6 |
| 0420 EIDSKOG | 100 | 9 | 31 | 2 | 20 | 8 | 21 | 8 |
| 0423 GRUE | 100 | 12 | 30 | 2 | 20 | 6 | 14 | 16 |
| 131 HAMAR H.D. .. | | | | | | | | |
| 0401 HAMAR | 100 | 10 | 35 | 2 | 18 | 12 | 22 | - |
| 0412 RINGSAKER | 100 | 11 | 42 | 2 | 18 | 8 | 13 | 5 |
| 0414 VANG | 100 | 11 | 43 | 3 | 16 | 8 | 17 | 3 |
| 0415 LØTEN | 100 | 13 | 35 | 2 | 21 | 8 | 17 | 4 |
| 0417 STANGE | 100 | 11 | 38 | 3 | 19 | 8 | 14 | 8 |
| 132 FLISA H.D. .. | | | | | | | | |
| 0425 ÅSNES | 100 | 11 | 35 | -2 | 23 | 8 | 16 | 10 |
| 0426 VÅLER | 100 | 10 | 30 | 1 | 14 | 3 | 27 | 13 |
| 133 ELVERUM H.D. | | | | | | | | |
| 0427 ELVERUM | 100 | 10 | 40 | 2 | 21 | 10 | 10 | 8 |
| 0428 TRYSIL | 100 | 13 | 36 | 2 | 17 | 7 | 17 | 9 |
| 0429 RMOT | 100 | 13 | 33 | 1 | 15 | 6 | 18 | 14 |
| 0430 STOR-ELVDAL ... | 100 | 16 | 37 | 1 | 16 | 9 | 16 | 5 |
| 0434 ENGERDAL | 100 | 18 | 26 | 4 | 10 | 12 | 17 | 13 |
| 134 TYNSET H.D. . | | | | | | | | |
| 0432 RENDALEN | 100 | 20 | 33 | 2 | 19 | 8 | 18 | - |
| 0436 TOLGA | 100 | 15 | 33 | 4 | 10 | 8 | 21 | 9 |
| 0437 TYNSET | 100 | 12 | 31 | 4 | 17 | 5 | 13 | 18 |
| 0438 ALVDAL | 100 | 14 | 31 | 2 | 13 | 11 | 14 | 14 |
| 0439 FOLLDAL | 100 | 15 | 35 | 4 | 14 | 11 | 14 | 7 |
| 0441 OS | 100 | 15 | 39 | 3 | 12 | 8 | 12 | 11 |

KILDE : NOS STRUKTURTALL FOR KOMMUNENES ØKONOMI.

TABELL 12.4. KOMMUNEREGNSKAPER 1980. FORDELING AV NETTO DRIFTSUTGIFTER PR. INNBYGGER PÅ HOVEDKAPITLER. KR

| HANDELSDISTRIKT KOMMUNE | NETTO DRIFTSUTGIFTER PR. INNBYGGER TIL | | | | | | | | |
|----------------------------|--|--|--------------------------|-----------------------|--|--|---|-----------------------|--|
| | 1.1-1.6 1.8 I ALT | 1.1 SENTRAL- ADMINI- STRASJON | 1.2 UNDER- VISNING | 1.3 HELSE- VERN | 1.4 SOSIAL OMSORG OG SOSIAL TRYGD | 1.5 KIRKER OG KULTUR- FORMÅL | 1.6 UTBYG- GINGS- OG BOLIG- FORMÅL | 1.8 YMSE FORMÅL | 1.7 KOM- MUNENS FORRET- NINGSD- DRIFT |
| PRIMÆRKOMMUNENE | | | | | | | | | |
| I FYLKET | 3166 | 362 | 1135 | 65 | 582 | 258 | 518 | 246 | -231 |
| FYLKESKOMMUNEN | 2178 | 64 | 334 | 1518 | 7 | 23 | 117 | 115 | -146 |
| 127 KONGSVINGER | | | | | | | | | |
| H.D. | | | | | | | | | |
| 0402 KONGSVINGER ... | 3199 | 295 | 1072 | 57 | 644 | 198 | 595 | 337 | -56 |
| 0418 NORD-ODAL | 2999 | 337 | 859 | 61 | 545 | 275 | 648 | 275 | -170 |
| 0419 SØR-ODAL | 3283 | 334 | 1143 | 57 | 755 | 275 | 513 | 208 | -14 |
| 0420 EIDSKOG | 3338 | 306 | 1042 | 71 | 679 | 270 | 704 | 266 | -635 |
| 0423 GRUE | 3500 | 423 | 1048 | 72 | 703 | 202 | 494 | 557 | -605 |
| 131 HAMAR H.D. .. | | | | | | | | | |
| 0401 HAMAR | 3440 | 358 | 1210 | 82 | 626 | 409 | 766 | -10 | 49 |
| 0412 RINGSAKER | 2662 | 296 | 1128 | 63 | 490 | 204 | 344 | 138 | 15 |
| 0414 VANG | 2682 | 289 | 1159 | 68 | 416 | 220 | 446 | 85 | -26 |
| 0415 LØTEN | 2732 | 362 | 944 | 64 | 567 | 229 | 465 | 101 | -366 |
| 0417 STANGE | 2725 | 290 | 1038 | 87 | 507 | 218 | 374 | 211 | -450 |
| 132 FLISA H.D. .. | | | | | | | | | |
| 0425 ÅSNES | 2994 | 343 | 1034 | -69 | 692 | 233 | 469 | 292 | -216 |
| 0426 VÅLER | 3472 | 354 | 1050 | 32 | 498 | 120 | 953 | 466 | -147 |
| 133 ELVERUM H.D. | | | | | | | | | |
| 0427 ELVERUM | 3055 | 296 | 1208 | 53 | 636 | 315 | 313 | 234 | -742 |
| 0428 TRYSIL | 3981 | 515 | 1414 | 85 | 657 | 265 | 677 | 367 | -868 |
| 0429 ÅMOT | 3446 | 451 | 1124 | 38 | 507 | 205 | 623 | 497 | -209 |
| 0430 STOR-ELVDAL ... | 3518 | 564 | 1289 | 45 | 570 | 314 | 549 | 188 | -164 |
| 0434 ENGERDAL | 4694 | 866 | 1239 | 171 | 458 | 544 | 813 | 602 | 44 |
| 134 TYNSET H.D. . | | | | | | | | | |
| 0432 RENDALEN | 4101 | 818 | 1349 | 73 | 771 | 346 | 734 | 9 | 15 |
| 0436 TOLGA | 3890 | 601 | 1267 | 137 | 407 | 307 | 825 | 346 | -253 |
| 0437 TYNSET | 3879 | 463 | 1211 | 143 | 645 | 206 | 509 | 703 | -30 |
| 0438 ALVDAL | 3951 | 536 | 1223 | 79 | 533 | 451 | 569 | 560 | -68 |
| 0439 FOLLDAL | 3829 | 578 | 1339 | 158 | 525 | 423 | 542 | 264 | 11 |
| 0441 OS | 3892 | 590 | 1528 | 98 | 466 | 308 | 461 | 440 | -128 |

KILDE : NOS STRUKTURTALL FOR KOMMUNENES ØKONOMI.

TABELL 12.5. KOMMUNEREGNSKAPER 1980. RENTER, AVDRAG, SKATTER OG AVGIFTER, SKATTEUTJAMNINGSMIDLER OG LÅNEGJELD

| HANDELSDISTRIKT KOMMUNE | RENTEUTGIFTER | | | UTGIFTER TIL AVDRAG PÅ EKSTERNE LÅN | | | | BRUTTO | BRUTTO | BRUTTO | NETTO | SAMLET LÅNE- GJELD PR. INN- BYGGER |
|------------------------------|---------------------------------|-----------------------|---|--|-----------------------|---|---|--|---|---|----------------------|---|
| | NETTO | | | NETTO | | | | INN- TEKTER FRA | INN- TEKTER FRA | UT- GIFTER PR. | UT- GIFTER PR. | |
| | BRUTTO PR. INN- BYGGER | PR. INN- BYGGER | I PST. AV NETTO DRIFTS- UT- GIFTER | BRUTTO PR. INN- BYGGER | PR. INN- BYGGER | I PST. AV NETTO DRIFTS- UT- GIFTER | BRUTTO OG AV- GIFTER PR. INN- BYGGER | SKATTE- UTJAM- NINGS- MIDLER PR. INN- BYGGER | SKATTE- AVDRAG AV SKATTE- INNTEK- 1) | SKATTE- AVDRAG AV SKATTE- INNTEK- 1) | | |
| | KR | | PST. | KR | | PST. | KR | | PST. | KR | | |
| PRIMÆRKOMMUNENE | | | | | | | | | | | | |
| I FYLKET | 291 | 178 | 6 | 289 | 255 | 9 | 3336 | 304 | 16 | 12 | 4011 | |
| FYLKESKOMMUNEN | 112 | 84 | 4 | 70 | 70 | 3 | 1731 | 550 | 8 | 7 | 1356 | |
| 127 KONGSVINGER H.D. | | | | | | | | | | | | |
| 0402 KONGSVINGER | 332 | 293 | 9 | 343 | 324 | 10 | 3598 | - | 19 | 17 | 4138 | |
| 0418 NORD-ODAL | 297 | 203 | 7 | 238 | 196 | 7 | 2890 | 465 | 16 | 12 | 3566 | |
| 0419 SØR-ODAL | 353 | 189 | 6 | 247 | 236 | 7 | 3466 | 138 | 17 | 12 | 4652 | |
| 0420 EIDSKOG | 262 | 187 | 7 | 240 | 229 | 8 | 3248 | 317 | 14 | 12 | 3464 | |
| 0423 GRUE | 497 | 457 | 16 | 412 | 412 | 14 | 3385 | 157 | 26 | 25 | 6879 | |
| 131 HAMAR H.D. .. | | | | | | | | | | | | |
| 0401 HAMAR | 217 | -23 | - | 79 | 46 | 1 | 4349 | - | 7 | 1 | 2839 | |
| 0412 RINGSAKER | 217 | 89 | 3 | 208 | 160 | 6 | 3199 | 54 | 13 | 8 | 3510 | |
| 0414 VANG | 122 | 64 | 2 | 140 | 124 | 5 | 3492 | - | 7 | 5 | 1576 | |
| 0415 LØTEN | 250 | 103 | 4 | 221 | 182 | 8 | 2956 | 469 | 14 | 8 | 3454 | |
| 0417 STANGE | 276 | 161 | 7 | 251 | 213 | 9 | 3165 | 185 | 16 | 11 | 3732 | |
| 132 FLISA H.D. .. | | | | | | | | | | | | |
| 0425 ÅSNES | 293 | 207 | 7 | 236 | 224 | 8 | 3279 | 148 | 15 | 13 | 3626 | |
| 0426 VÅLER | 542 | 465 | 14 | 877 | 838 | 25 | 3191 | 353 | 40 | 37 | 7125 | |
| 133 ELVERUM H.D. | | | | | | | | | | | | |
| 0427 ELVERUM | 272 | 181 | 8 | 505 | 468 | 20 | 3374 | - | 23 | 19 | 3047 | |
| 0428 TRYSIL | 279 | 241 | 8 | 324 | 303 | 10 | 2969 | 868 | 16 | 14 | 4358 | |
| 0429 ÅMOT | 558 | 426 | 13 | 356 | 310 | 10 | 3538 | 537 | 22 | 18 | 9750 | |
| 0430 STOR-ELVDAL | 214 | 97 | 3 | 197 | 129 | 4 | 3151 | 814 | 10 | 6 | 3017 | |
| 0434 ENGERDAL | 401 | -165 | -3 | 771 | 212 | 4 | 2590 | 2609 | 23 | 1 | 4915 | |
| 134 TYNSET H.D. . | | | | | | | | | | | | |
| 0432 RENDALEN | 252 | 110 | 3 | 117 | 110 | 3 | 2692 | 1569 | 9 | 5 | 3094 | |
| 0436 TOLGA | 407 | 272 | 7 | 199 | 177 | 5 | 2748 | 1748 | 13 | 10 | 7510 | |
| 0437 TYNSET | 533 | 440 | 11 | 524 | 509 | 13 | 3183 | 794 | 27 | 24 | 6704 | |
| 0438 ALVDAL | 277 | 225 | 6 | 209 | 202 | 5 | 3288 | 1178 | 11 | 10 | 4788 | |
| 0439 FOLLDAL | 117 | 55 | 1 | 145 | 125 | 3 | 2886 | 1589 | 6 | 4 | 4015 | |
| 0441 OS | 381 | 251 | 7 | 483 | 474 | 13 | 2665 | 2021 | 18 | 15 | 4698 | |

1) INKLUSIVE SKATTEUTJAMNINGSMIDLER.
KILDE: NOS STRUKTURTALL FOR KOMMUNENES ØKONOMI.

13. PENGER OG KREDITT

Tabell 13.1

Tabellen bygger på årsoppgaver som Byrået henter inn fra de enkelte banker.

Tabell 13.2

Tabellen er basert på gjenpartar av oppgaver som blir hentet inn av Bankinspeksjonen.

Tabell 13.1. Utestående lån¹⁾ fra offentlige banker. 1979 - 1981. Mill.kr og prosent

| Kredittinstitusjon | Utestående lån pr. 31/12 | | | Fylkets andel av utestående lån | | |
|---|--------------------------|---------|---------|---------------------------------|------|------|
| | 1979 | 1980 | 1981 | 1979 | 1980 | 1981 |
| | Mill.kr | | | Pst. | | |
| Hele fylket | 3 753,6 | 4 201,1 | 4 517,3 | 4,8 | 4,7 | 4,6 |
| Norges Postsparebank | 55,5 | 62,1 | 64,9 | 2,0 | 2,1 | 2,1 |
| A/S Den Norske Industribank | 168,8 | 207,3 | 215,3 | 3,8 | 4,2 | 4,0 |
| Den Norske Stats Husbank | 1 546,7 | 1 771,3 | 1 931,3 | 4,3 | 4,3 | 4,3 |
| Distriktenes utbyggingsfond ²⁾ | 179,0 | 225,2 | 223,8 | 5,5 | 6,1 | 5,7 |
| Norges Kommunalbank | 1 169,2 | 1 214,8 | 1 284,7 | 6,6 | 6,0 | 6,0 |
| Statens Fiskarbank | - | - | - | - | - | - |
| Statens Landbruksbank | 443,2 | 485,3 | 520,3 | 8,7 | 8,7 | 8,6 |
| Statens lånekasse for aviser | 3,5 | 3,1 | 5,6 | 3,5 | 3,0 | 5,0 |
| Statens lånekasse for utdanning | 187,7 | 232,0 | 271,4 | 2,5 | 2,6 | 2,6 |

1) Ikke medregnet lån til statskassen, statsforvaltningens fond og lån til statsbanker. 2) Tallene for 1979 og 1980 er delvis basert på anslag.

K i l d e: NOS Kredittmarkedstatistikk og materiale i Byrået.

TABELL 13.2. SPAREBANKER. ÅRSREGNSKAP. HOVEDKONTORETS FYLKE¹⁾. 1980. 1000 KRONER

| | I ALT | HEDE- MARKEN | ELVERUM | GRUE | VINGER | ØSTER- DALEN | ODAL |
|---|-----------------|-----------------|----------------|----------------|----------------|-----------------|----------------|
| A K T I V A | | | | | | | |
| SEDLER OG SKILLEMINT | 29 605 | 14 702 | 3 145 | 1 139 | 2 764 | 1 773 | 1 380 |
| INNSKOTT PÅ ANFØRDRING OG TID | 55 245 | 15 085 | 6 697 | 5 046 | 4 343 | 5 323 | 2 264 |
| NORGES BANK | 4 698 | 2 997 | 353 | 79 | 153 | 191 | 63 |
| POSTGIRO | 5 937 | 2 127 | 1 556 | 398 | 269 | 564 | 21 |
| FORRETNINGSBANKER | 35 844 | 3 815 | 3 999 | 4 230 | 3 751 | 4 190 | 2 057 |
| SPAREBANKER | 8 766 | 6 146 | 789 | 339 | 170 | 378 | 123 |
| UTENLANDSKE BANKER | - | - | - | - | - | - | - |
| STATSKASSEVEKSLER | 246 150 | 122 000 | 28 000 | 13 700 | 20 500 | 20 000 | 2 900 |
| IHENDEHAVEROBLIGASJONER | 953 232 | 434 238 | 98 555 | 44 626 | 73 405 | 72 837 | 39 131 |
| STATS- OG STATSGARANTERTE | 505 718 | 241 000 | 56 661 | 19 678 | 43 790 | 28 077 | 19 389 |
| ANDRE IHENDEHAVEROBL. | 447 514 | 193 238 | 41 894 | 24 948 | 29 615 | 44 760 | 19 742 |
| AKSJER | 18 421 | 10 735 | 1 954 | 790 | 657 | 906 | 454 |
| UTLÅN ETTER EN BLOC-AVSKR. 2) | 1882 495 | 893 688 | 185 440 | 86 764 | 146 021 | 140 957 | 76 259 |
| VEKSLER | 10 827 | 5 542 | 1 487 | 827 | 693 | 197 | 24 |
| AVBETALINGSKONTRAKTER | 21 374 | 11 222 | 3 897 | 1 548 | 1 206 | 2 384 | - |
| KASSEKREDITT | 272 593 | 131 837 | 21 722 | 13 379 | 22 942 | 20 694 | 7 770 |
| BYGGELÅN | 215 783 | 96 819 | 23 050 | 8 836 | 19 956 | 13 338 | 8 500 |
| ANDRE UTLÅN | 1361 918 | 648 268 | 135 284 | 62 174 | 101 224 | 104 344 | 59 965 |
| ANDRE FORDRINGER | 26 696 | 14 603 | 2 603 | 735 | 1 257 | 2 700 | 822 |
| ANDRE EIENDELER | 57 065 | 23 799 | 2 203 | 1 532 | 8 855 | 6 921 | 4 183 |
| I ALT | 3268 909 | 1528 850 | 328 597 | 154 332 | 257 802 | 251 417 | 127 393 |
| P A S S I V A | | | | | | | |
| INNEVANDSKE INNSKOTT | 2996 241 | 1393 538 | 300 191 | 141 346 | 242 961 | 232 826 | 118 985 |
| FRA KUNDER | 2941 874 | 1360 710 | 299 604 | 138 767 | 240 764 | 232 797 | 115 796 |
| ANFØRDRING | 575 005 | 260 698 | 66 174 | 33 329 | 37 368 | 54 276 | 12 696 |
| 3 MÅNEDER | 731 576 | 331 127 | 64 742 | 33 440 | 55 672 | 66 886 | 28 704 |
| 12 MÅNEDER | 805 131 | 388 146 | 76 707 | 36 174 | 56 500 | 59 884 | 40 689 |
| LANGTIDSSPARING MV | 177 428 | 84 075 | 25 283 | 8 356 | 19 846 | 8 664 | 5 481 |
| TERMIN | 171 329 | 53 426 | 23 211 | 7 346 | 26 858 | 6 000 | 101 |
| ANDRE VILKÅR | 481 405 | 243 238 | 43 487 | 20 122 | 44 520 | 37 087 | 28 125 |
| FRA BANKER | 54 367 | 32 828 | 587 | 2 579 | 2 197 | 29 | 3 189 |
| FORRETNINGSBANKER | 15 918 | 10 927 | 394 | - | 299 | 29 | 90 |
| SPAREBANKER | 5 120 | 2 438 | 193 | - | 187 | - | - |
| STATSBANKER | 33 329 | 19 463 | - | 2 579 | 1 711 | - | 3 099 |
| UTENLANDSKE INNSKOTT | 8 244 | 3 959 | 1 374 | 233 | 1 116 | 452 | - |
| BANKER | - | - | - | - | - | - | - |
| ANDRE | 8 244 | 3 959 | 1 374 | 233 | 1 116 | 452 | - |
| ANDRE LÅN | 39 704 | 32 400 | - | - | - | 2 083 | - |
| NORGES BANK 3) | 36 000 | 30 000 | - | - | - | 2 000 | - |
| ANNET | 3 704 | 2 400 | - | - | - | 83 | - |
| ANNEN GJELD | 66 920 | 29 255 | 6 410 | 1 317 | 5 324 | 5 654 | 3 409 |
| AKSJEKAPITAL | - | - | - | - | - | - | - |
| AVSETNINGER (EKSKL. EN BLOC) | 842 | - | - | - | - | 842 | - |
| UTBYTTE FOR SISTE ÅR | - | - | - | - | - | - | - |
| FOND | 156 959 | 69 700 | 20 627 | 11 433 | 8 400 | 9 560 | 5 000 |
| SPAREBANKENS FOND | 156 440 | 69 700 | 20 627 | 11 433 | 8 000 | 9 500 | 5 000 |
| RESERVEFOND | - | - | - | - | - | - | - |
| ANDRE FOND | 519 | - | - | - | 400 | 60 | - |
| I ALT | 3268 910 | 1528 852 | 328 602 | 154 329 | 257 801 | 251 417 | 127 394 |
| U T G I F T E R | | | | | | | |
| RENTER AV INNSKOTT | 180 686 | 84 030 | 17 557 | 8 619 | 14 843 | 13 060 | 7 714 |
| ANDRE RENTER | 3 494 | 1 632 | 75 | 71 | 286 | 262 | 61 |
| LØNNINGER, HONORARER M.V. | 49 510 | 24 492 | 4 359 | 1 481 | 4 692 | 3 953 | 1 807 |
| ANDRE DRIFTSKOSTNADER | 32 948 | 15 825 | 3 096 | 870 | 3 172 | 2 397 | 1 559 |
| BANKBYGN. OG FASTE EIENDOMMER | 2 017 | 1 146 | 142 | 26 | 159 | 279 | 88 |
| TAP PÅ GARANTIER, EIENDOMMER, KURSTAP (EKSKL. TAP PÅ UTLÅN) | 444 | 162 | 43 | - | 141 | 25 | 13 |
| AVSKRIVNINGER OG NEDSKRIVN. | 7 029 | 2 511 | 562 | 230 | 1 424 | 660 | 436 |
| EN BLOC-AVSKRIVN. PÅ UTLÅN | 7 144 | 2 135 | 1 299 | 166 | 114 | 575 | 280 |
| SKATTER | - | - | - | - | - | - | - |
| OVERSK., AVSETN., FOND | 33 269 | 15 000 | 4 857 | 3 124 | 1 075 | 2 153 | 920 |
| I ALT | 316 541 | 146 933 | 31 990 | 14 587 | 25 906 | 23 364 | 12 878 |
| I N N T E K T E R | | | | | | | |
| RENTER AV INNSKOTT | 3 997 | 1 519 | 300 | 390 | 146 | 212 | 38 |
| RENTER AV STATSKASSEVEKSLER OG IHENDEHAVEROBLIGASJONER | 86 659 | 39 837 | 9 157 | 4 171 | 6 168 | 6 546 | 3 551 |
| RENTER AV UTLÅN | 200 548 | 94 476 | 19 980 | 9 242 | 16 386 | 14 759 | 8 277 |
| ANDRE RENTER | 2 | - | 2 | - | - | - | - |
| PROVISJONER | 14 827 | 6 772 | 1 395 | 525 | 1 733 | 1 016 | 472 |
| GEBYRER M.V. | 4 941 | 1 958 | 654 | 173 | 1 003 | 225 | 258 |
| ANDRE INNTEKTER | 3 164 | 1 653 | 332 | 47 | 69 | 345 | 145 |
| INNGÅTT PÅ TIDL., TAP PÅ GARANTIER, UTLÅN, EIENDOMMER MV. | - | - | - | - | - | - | - |
| KURSGEVINSTER | 2 282 | 718 | 170 | 39 | 401 | 140 | 137 |
| FRA AVSETN., FOND MV | 121 | - | - | - | - | 121 | - |
| I ALT | 316 541 | 146 933 | 31 990 | 14 587 | 25 906 | 23 364 | 12 878 |

1) FILIALER ER TATT MED UNDER HOVEDKONTORET.

2) FRATRUKNE EN BLOC-AVSKRIVNINGER ER FORDELT PRO RATA ETTER STØRRELSEN AV DE ENKELTE UTLÅNSARTER.

3) OMFATTER OGSÅ INNSKOTT FRA NORGES BANK.

KILDE: NOS FORRETNINGS- OG SPAREBANKER.

TABELL 13.2 (FORTS.). SPAREBANKER. ÅRSREGNSKAP. HOVEDKONTORETS FYLKE¹⁾. 1980. 1000 KRONER

| | RINGS- AKER | TOLGA- OS | NORD- ØSTERDAL | HOF |
|---|----------------|----------------|-------------------|---------------|
| A K T I V A | | | | |
| SEDLER OG SKILLEMINT | 1 243 | 782 | 2 025 | 652 |
| INNSKOTT PÅ ANFØRDRING OG TID | 585 | 6 105 | 9 307 | 490 |
| NORGES BANK | 227 | 137 | 171 | 327 |
| POSTGIRO | 227 | 770 | - | 5 |
| FORRETNINGSBANKER | 64 | 4 673 | 8 937 | 128 |
| SPAREBANKER | 67 | 525 | 199 | 30 |
| UTENLANDSKE BANKER | - | - | - | - |
| STATSKASSEVEKSLER | 18 850 | 6 200 | 8 800 | 5 200 |
| IHENDEHAVEROBLIGASJONER | 62 305 | 31 395 | 79 107 | 17 633 |
| STATS- OG STATSGARANTERTE | 35 020 | 11 644 | 38 072 | 12 387 |
| ANDRE IHENDEHAVEROBL. | 27 285 | 19 751 | 41 035 | 5 246 |
| AKSJER | 923 | 297 | 1 417 | 288 |
| UTLÅN ETTER EN BLOC-AVSKR. 2) | 119 699 | 56 627 | 142 912 | 34 128 |
| VEKSLER | 1 772 | 96 | 28 | 161 |
| AVBETALINGSKONTRAKTER | 240 | 319 | 515 | 43 |
| KASSEKREDITT | 21 516 | 5 339 | 20 618 | 6 776 |
| BYGGELÅN | 11 642 | 7 933 | 22 231 | 3 478 |
| ANDRE UTLÅN | 84 529 | 42 940 | 99 520 | 23 670 |
| ANDRE FORDRINGER | 1 221 | 641 | 1 757 | 357 |
| ANDRE EIENDELER | 3 161 | 3 531 | 2 549 | 331 |
| I ALT | 207 987 | 105 578 | 247 874 | 59 079 |
| P A S S I V A | | | | |
| INNEHOLDENDE INNSKOTT | 191 259 | 95 796 | 224 434 | 54 905 |
| FRA KUNDER | 187 899 | 95 675 | 216 181 | 53 681 |
| ANFØRDRING | 35 318 | 24 987 | 42 718 | 7 441 |
| 3 MÅNEDER | 44 348 | 21 270 | 70 076 | 15 311 |
| 12 MÅNEDER | 39 526 | 33 586 | 57 582 | 16 337 |
| LANGTIDSSPARING MV | 7 045 | 1 210 | 11 936 | 5 532 |
| TERMIN | 43 449 | 1 000 | 9 745 | 193 |
| ANDRE VILKÅR | 18 213 | 13 622 | 24 124 | 8 867 |
| FRA BANKER | 3 360 | 121 | 8 253 | 1 224 |
| FORRETNINGSBANKER | 3 317 | - | 773 | 89 |
| SPAREBANKER | 43 | - | 2 259 | - |
| STATSBANKER | - | 121 | 5 221 | 1 135 |
| UTENLANDSKE INNSKOTT | 439 | 146 | 524 | 1 |
| BANKER | - | - | - | - |
| ANDRE | 439 | 146 | 524 | 1 |
| ANDRE LÅN | 934 | 192 | 3 095 | 1 000 |
| NORGES BANK 3) | - | - | 3 000 | 1 000 |
| ANNET | 934 | 192 | 95 | - |
| ANNEN GJELD | 1 854 | 2 443 | 10 549 | 705 |
| AKSJEKAPITAL | - | - | - | - |
| AVSETNINGER (EKSKL. EN BLOC) | - | - | - | - |
| UTBYTTE FOR SISTE ÅR | - | - | - | - |
| FOND | 13 500 | 7 000 | 9 270 | 2 469 |
| SPAREBANKENS FOND | 13 500 | 6 950 | 9 270 | 2 460 |
| RESERVEFOND | - | - | - | - |
| ANDRE FOND | - | 50 | - | 9 |
| I ALT | 207 986 | 105 577 | 247 872 | 59 080 |
| U T G I F T E R | | | | |
| RENTER AV INNSKOTT | 11 150 | 5 226 | 15 001 | 3 486 |
| ANDRE RENTER | 59 | 22 | 1 021 | 5 |
| LØNNINGER, HONORARER M.V. | 2 384 | 1 330 | 4 192 | 820 |
| ANDRE DRIFTSKOSTNADER | 2 129 | 917 | 2 731 | 252 |
| BANKBYGN. OG FASTE EIENDOMMER | 79 | 36 | 56 | 6 |
| TAP PÅ GARANTIER, EIENDOMMER | - | - | - | - |
| KURSTAP (EKSKL. TAP PÅ UTLÅN) | 39 | - | 21 | - |
| AVSKRIVNINGER OG NEDSKRIVN. | 449 | 276 | 431 | 50 |
| EN BLOC-AVSKRIVN. PÅ UTLÅN | 804 | 407 | 1 258 | 106 |
| SKATTER | - | - | - | - |
| OVERSK., AVSETN., FOND | 3 100 | 1 540 | 940 | 560 |
| I ALT | 20 193 | 9 754 | 25 651 | 5 285 |
| I N N T E K T E R | | | | |
| RENTER AV INNSKOTT | 686 | 210 | 379 | 117 |
| RENTER AV STATSKASSEVEKSLER OG IHENDEHAVEROBLIGASJONER | 5 560 | 2 839 | 7 407 | 1 423 |
| RENTER AV UTLÅN | 12 334 | 5 973 | 15 602 | 3 519 |
| ANDRE RENTER | - | - | - | - |
| PROVISJONER | 1 047 | 442 | 1 268 | 157 |
| GEBYRER M.V. | 236 | 30 | 361 | 43 |
| ANDRE INNTEKTER | 276 | 164 | 114 | 19 |
| INNGÅTT PÅ TIDL. TAP PÅ GAR- ANTIER, UTLÅN, EIENDOMMER MV. | - | - | - | - |
| KURSGEVINSTER | 54 | 96 | 520 | 7 |
| FRA AVSETN., FOND MV | - | - | - | - |
| I ALT | 20 193 | 9 754 | 25 651 | 5 285 |

1) FILIALER ER TATT MED UNDER HOVEDKONTORET.

2) FRATRUKNE EN BLOC-AVSKRIVNINGER ER FORDELT PRO RATA ETTER STØRRELSEN AV DE ENKELTE UTLÅNSARTER.

3) OMFATTER OGSÅ INNSKOTT FRA NORGES BANK.

14. INNTEKT OG FORMUE

Figur 14.1

Variasjoner i inntektsnivå har sammenheng med sammensetningen av næringslivet i kommunene. Kommuner med høyest inntekt pr. personlig skattyter ligger gjerne sentralt og har relativt mange sysselsatte i industri og servicenæringer. De laveste gjennomsnittsinntektene finnes ofte i utkantkommuner med relativt mange sysselsatte i jordbruk, skogbruk og fiske.

Tabell 14.1

Tabellen bygger på oppgaver fra den ordinære skattelikning for forskottspliktige (personlige) og etterskottspliktige (ikke-personlige) skattytere, og fra den særskilte skatteordning for sjøfolk.

Opgavene over nettoinntekt pluss særfradrag og nettoformue for forskottspliktige og etterskottspliktige omfatter ikke beløp som lå under grensene for skattlegging.

I nettoinntekten er medregnet arbeidsinntekter, næringsinntekter, kapitalinntekter, pensjonsinntekter og visse stønader. For personlige skattytere er visse inntektsarter (f.eks. renter av bankinnskott) bare medregnet utover bestemte beløp. Til fradrag i nettoinntekten er bl.a. kommet utgifter til inntekts ervervelse og gjeldsrenter. For personlige skattytere er også trukket fra utgifter som f.eks. pliktig underholdsbidrag og pensjonspremier.

Nettoformuen omfatter verdien av rørlig og urørlig eiendom og fordringer. Gjeldsbeløp er trukket fra. En del formuesarter, f.eks. fast eiendom, er ofte lavt vurdert. For personlige skattytere er enkelte formuesarter (f.eks. bankinnskott) bare medregnet utover bestemte beløp.

For skattytergruppen "sjøfolk" er det bare gitt opplysninger om skattleggingen av inntekt opptjent om bord på skip. Skattleggingen av sjøfolks formue og inntekt i land er tatt med under gruppen "forskottspliktige".

Som innenby(gd)s personlige skattytere i en kommune er regnet forskottspliktige i kommunen unntatt sjøfolk og personer bosatt i en annen kommune.

I tallene for skatt er trukket fra ulike skattefradrag. Statsskatten er redusert med forsørgerfradrag og særskilt skattefradrag for 1980. Skattefradraget for bankinnskott og livsforsikringspremie er belastet inntektsskatt til kommune og fylke, statsskatt og medlemsavgift til folketrygden.

Gjennomsnittstallene pr. innbygger for formue, inntekt og skatt er beregnet ved at totaltallene for forskottspliktige og sjøfolk er dividert med folketallet. Gjennomsnittsinntekten pr. personlig skattyter er lik totalinntekten for forskottspliktige og sjøfolk dividert med tallet på innenby(gd)s personlige skattytere pluss tallet på sjøfolk. Gjennomsnittsinntekten pr. innenby(gd)s personlig skattyter er lik totalinntekten for innenby(gd)s personlige skattytere dividert med tallet på slike skattytere. Ved beregningen av gjennomsnittstallene pr. innbygger og pr. personlig skattyter er forskottspliktige som betalte skatt til flere kommuner, registrert i bostedskommunen med sin samlede formue, inntekt og skatt.

Tabell 14.2

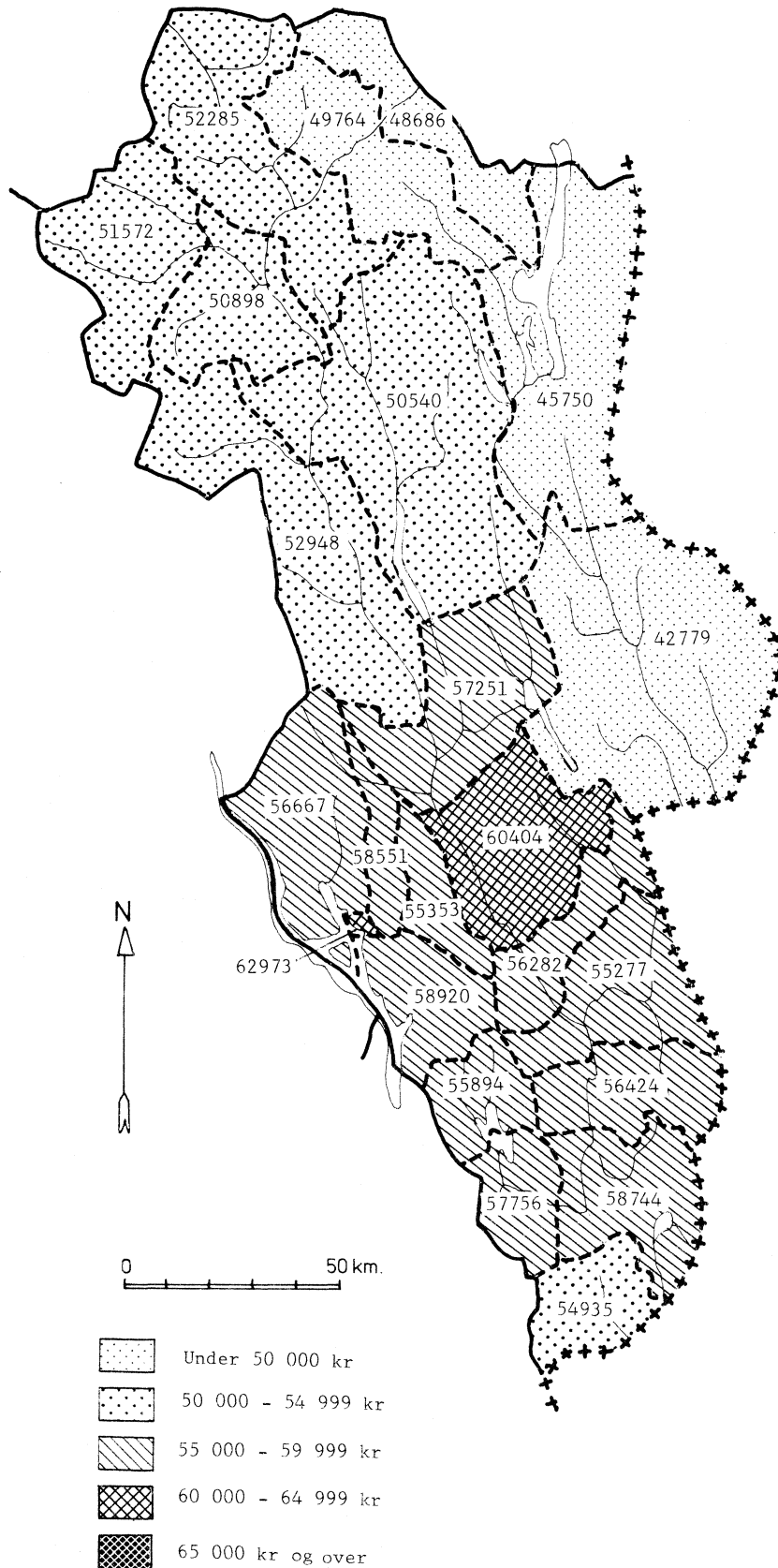
Tabellen bygger på oppgaver fra den ordinære skattelikning for forskottspliktige skattytere og fra den særskilte skatteordning for sjøfolk.

Som personlig skattyter er regnet person som er ilagt inntekts- eller formuesskatt til stat, fylke eller kommune eller medlemsavgift til folketrygden, eller som er registrert med tall for pensjonsgivende inntekt. Fellesliknede ektefeller er slått sammen til en skattyterenhed. Skattyteren er registrert i bostedskommunen med sin samlede inntekt uansett hvor denne er opptjent eller skattlagt.

Inntekten er definert som nettoinntekt pluss særfradrag ved statsskattelikningen hvis det er utliknet inntektsskatt til staten eller sykedel av medlemsavgift til folketrygden. I motsatt fall er inntekten definert lik nettoinntekt pluss særfradrag ved kommuneskattelikningen(e) så sant inntektsskatt til kommunen(e) er utliknet. Hvis heller ikke denne skatt er utliknet, er eventuelle beløp for pensjonsgivende inntekt nyttet. Nettoinntekt (eventuelt pensjonsgivende inntekt) ved sjømannsskatteordningen er lagt til. Nettoinntektstallene omfatter arbeidsinntekter, næringsinntekter, kapitalinntekter, pensjonsinntekter og visse stønader. Til fradrag er bl.a. kommet utgifter til inntekts ervervelse, gjeldsrenter, pensjonspremier og pliktig underholdsbidrag. Oppgavene over pensjonsgivende inntekt omfatter brutto arbeidsinntekter og netto næringsinntekter.

For nærmere opplysninger viser en til tekstdelen i publikasjonen NOS Skattestatistikk 1980.

Figur 14.1 Netto inntekt pluss særfradrag pr. innenbygds/-bys personlig skattyter.
 Kommune. 1980
 Landsgjennomsnitt: 63 295 kr
 Fylkesgjennomsnitt: 56 543 kr



TABELL 14.1. OVERSIKT OVER SKATTELIKNINGEN. KOMMUNE. 1978-1980

| | 1978 | 1979 | 1980 | | | |
|---|-----------------|-----------------|-----------------|--------------------------|------------------|---------------|
| | FYLKET I ALT | FYLKET I ALT | FYLKET I ALT | KONGS- VINGER H.D. | KONGS- VINGER | NORD- ODAL |
| TALLET PR INNBYGGERE 1. JAN. | 185399 | 186089 | 186685 | 42055 | 17038 | 5418 |
| KOMMUNESKATTELIKNINGEN | | | | | | |
| TALLET PR SKATTYTERE | 114180 | 118549 | 125333 | 27560 | 10791 | 3788 |
| ETTERSKOTTSPLIKTIGE | 1406 | 1498 | 1594 | 314 | 178 | 23 |
| FORSKOTTSPLIKTIGE | 112245 | 116549 | 123262 | 27141 | 10560 | 3759 |
| AV DETTE | | | | | | |
| INNENBY(GD)S PERSONLIGE | 92745 | 96252 | 102219 | 23014 | 9546 | 2822 |
| SJØFOLK (NORSKE) | 529 | 502 | 477 | 105 | 53 | 6 |
| NETTOFORMUE 1 000 KR | 4217219 | 4804735 | 5399740 | 1250714 | 480451 | 127693 |
| ETTERSKOTTSPLIKTIGE | 410564 | 463100 | 648812 | 67078 | 42437 | 2697 |
| FORSKOTTSPLIKTIGE | 3806655 | 4341635 | 4750928 | 1183636 | 438014 | 124996 |
| AV DETTE | | | | | | |
| INNENBY(GD)S PERSONLIGE | 3509738 | 3997357 | 4380245 | 1094423 | 409778 | 112360 |
| NETTOINNTEKT PLUSS SÆRFRADRAK | 4997461 | 5314050 | 6009918 | 1377193 | 584308 | 161472 |
| ETTERSKOTTSPLIKTIGE | 111242 | 123587 | 131575 | 35168 | 14146 | 1280 |
| FORSKOTTSPLIKTIGE | 4854286 | 5160626 | 5846863 | 1334953 | 566572 | 159596 |
| AV DETTE | | | | | | |
| INNENBY(GD)S PERSONLIGE | 4795549 | 5100292 | 5779808 | 1319206 | 560775 | 157732 |
| SJØFOLK (NORSKE) | 31934 | 29837 | 31480 | 7072 | 3590 | 595 |
| FORMUES- OG INNTEKTSSKATT I ALT | 563497 | 570871 | 650702 | 148837 | 63948 | 16684 |
| ETTERSKOTTSPLIKTIGE | 19473 | 21139 | 24022 | 5376 | 2292 | 200 |
| FORSKOTTSPLIKTIGE | 539553 | 545830 | 622578 | 142541 | 61190 | 16407 |
| SJØFOLK (NORSKE) | 4471 | 3903 | 4102 | 920 | 466 | 77 |
| FORMUESKATT | 28494 | 33319 | 38369 | 8805 | 3479 | 831 |
| ETTERSKOTTSPLIKTIGE | 3943 | 4456 | 6266 | 629 | 382 | 27 |
| FORSKOTTSPLIKTIGE | 24551 | 28864 | 32103 | 8176 | 3097 | 804 |
| INNTEKTSSKATT | 535003 | 537551 | 612333 | 140032 | 60469 | 15852 |
| ETTERSKOTTSPLIKTIGE | 15530 | 16683 | 17757 | 4748 | 1910 | 173 |
| FORSKOTTSPLIKTIGE | 515002 | 516966 | 590475 | 134365 | 58093 | 15603 |
| SJØFOLK (NORSKE) | 4471 | 3903 | 4102 | 920 | 466 | 77 |
| FYLKESSKATTELIKNINGEN | | | | | | |
| INNTEKTSSKATT | 303642 | 297215 | 338672 | 77472 | 33405 | 8785 |
| ETTERSKOTTSPLIKTIGE | 8874 | 9268 | 9865 | 2638 | 1061 | 96 |
| FORSKOTTSPLIKTIGE | 294768 | 287947 | 328807 | 74834 | 32344 | 8689 |
| STATSSKATTELIKNINGEN | | | | | | |
| FORMUES- OG INNTEKTSSKATTER | 301818 | 374788 | 438669 | 102272 | 46325 | 9528 |
| ETTERSKOTTSPLIKTIGE | 23941 | 29065 | 31158 | 8832 | 3193 | 109 |
| FORSKOTTSPLIKTIGE | 276335 | 343904 | 405357 | 92956 | 42871 | 9381 |
| SJØFOLK (NORSKE) | 1543 | 1819 | 2154 | 484 | 261 | 38 |
| UTLIKNING TIL FOLKETRYGDEN | | | | | | |
| MEDLEMSAVGIFT | 370557 | 425263 | 496381 | 112789 | 48849 | 13364 |
| FORSKOTTSPLIKTIGE | 368132 | 422617 | 493362 | 112104 | 48500 | 13308 |
| SJØFOLK (NORSKE) | 2426 | 2646 | 3020 | 685 | 349 | 55 |
| SUM UTLIKNET SKATT | | | | | | |
| I ALT | 1539514 | 1668137 | 1924424 | 441370 | 192527 | 48360 |
| ETTERSKOTTSPLIKTIGE | 52288 | 59472 | 65045 | 16846 | 6546 | 405 |
| FORSKOTTSPLIKTIGE | 1478787 | 1600297 | 1850104 | 422435 | 184905 | 47785 |
| SJØFOLK (NORSKE) | 8439 | 8368 | 9276 | 2089 | 1076 | 170 |
| GJENNOMSNIITSTALL | | | | | | |
| PR. INNBYGGER FOR PERSONLIGE SKATTYTERE | | | | | | |
| NETTOFORMUE KR | 19766 | 22441 | 24501 | 27062 | 25306 | 21409 |
| NETTOINNTEKT PLUSS SÆRFRADRAK | 26264 | 27806 | 31389 | 31739 | 33395 | 29378 |
| SUM UTLIKNET SKATT | 8000 | 8623 | 9936 | 10056 | 10900 | 8810 |
| PR. PERSONLIG SKATTYTER | | | | | | |
| NETTOINNTEKT PLUSS SÆRFRADRAK | 52204 | 53479 | 57059 | 57736 | 59276 | 56210 |
| PR. INNENBY(GD)S PERSONLIG SKATTYTER | | | | | | |
| NETTOINNTEKT PLUSS SÆRFRADRAK | 51707 | 52989 | 56543 | 57322 | 58744 | 55894 |

KILDE: MATERIALE I BYRÅET.

TABELL 14.1 FORTS. OVERSIKT OVER SKATELIKNINGEN. KOMMUNE. 1978-1980

| | 1980 | | | | | | |
|---|--------------|--------------|--------|---------------|---------|----------------|--------|
| | 0419 | 0420 | 0423 | 131 | 0401 | 0412 | 0414 |
| | SØR- ODAL | EID- SKOG | GRUE | HAMAR H.D. | HAMAR | RINGS- AKER | VANG |
| TALLET PÅ INNBYGGERE 1. JAN. | 7130 | 6368 | 6108 | 79693 | 15917 | 30319 | 8869 |
| KOMMUNESKATELIKNINGEN | | | | | | | |
| TALLET PÅ SKATTYTERE | 4797 | 4168 | 4016 | 49963 | 10221 | 20011 | 5397 |
| ETTERSKOTTSPLIKTIGE | 47 | 32 | 34 | 637 | 244 | 200 | 68 |
| FORSKOTTSPLIKTIGE | 4737 | 4114 | 3971 | 49125 | 9933 | 19739 | 5316 |
| AV DETTE | | | | | | | |
| INNENBY(GD)S PERSONLIGE | 3878 | 3462 | 3306 | 43372 | 9568 | 16115 | 4947 |
| SJØFOLK (NORSKE) | 13 | 22 | 11 | 201 | 44 | 72 | 13 |
| NETTOFORMUE | 225739 | 191740 | 225091 | 1963413 | 385817 | 814911 | 266292 |
| ETTERSKOTTSPLIKTIGE | " | 8858 | 2713 | 10373 | 204022 | 46415 | 67008 |
| FORSKOTTSPLIKTIGE | " | 216881 | 189027 | 214718 | 1759391 | 339402 | 747903 |
| AV DETTE | | | | | | | |
| INNENBY(GD)S PERSONLIGE | " | 201958 | 171843 | 198484 | 1674340 | 325690 | 700436 |
| NETTOINNTekt PLUSS SÆRFRADRAg | " | 238388 | 200777 | 192250 | 2642667 | 642826 | 947431 |
| ETTERSKOTTSPLIKTIGE | " | 11070 | 6659 | 2013 | 60135 | 24247 | 23517 |
| FORSKOTTSPLIKTIGE | " | 226467 | 192868 | 189450 | 2568682 | 615274 | 919136 |
| AV DETTE | | | | | | | |
| INNENBY(GD)S PERSONLIGE | " | 223977 | 190185 | 186537 | 2543188 | 602526 | 913188 |
| SJØFOLK (NORSKE) | " | 851 | 1250 | 786 | 13850 | 3305 | 4778 |
| FORMUES- OG INNTektSSKATT I ALT | " | 25942 | 21508 | 20756 | 285381 | 70751 | 101725 |
| ETTERSKOTTSPLIKTIGE | " | 1583 | 926 | 376 | 10008 | 3624 | 3839 |
| FORSKOTTSPLIKTIGE | " | 24248 | 20417 | 20278 | 273562 | 66696 | 97262 |
| SJØFOLK (NORSKE) | " | 110 | 164 | 102 | 1811 | 431 | 623 |
| FORMUESSKATT | " | 1609 | 1286 | 1599 | 13473 | 2591 | 5715 |
| ETTERSKOTTSPLIKTIGE | " | 89 | 27 | 104 | 1895 | 353 | 665 |
| FORSKOTTSPLIKTIGE | " | 1520 | 1259 | 1496 | 11578 | 2238 | 5050 |
| INNTektSSKATT | " | 24333 | 20222 | 19156 | 271908 | 68160 | 96009 |
| ETTERSKOTTSPLIKTIGE | " | 1494 | 899 | 272 | 8113 | 3270 | 3174 |
| FORSKOTTSPLIKTIGE | " | 22728 | 19158 | 18782 | 261984 | 64458 | 92212 |
| SJØFOLK (NORSKE) | " | 110 | 164 | 102 | 1811 | 431 | 623 |
| FYLKESSKATELIKNINGEN | | | | | | | |
| INNTektSSKATT | " | 13491 | 11175 | 10616 | 150331 | 37672 | 53121 |
| ETTERSKOTTSPLIKTIGE | " | 830 | 499 | 151 | 4508 | 1817 | 1763 |
| FORSKOTTSPLIKTIGE | " | 12661 | 10676 | 10465 | 145823 | 35855 | 51358 |
| STATSSKATELIKNINGEN | | | | | | | |
| FORMUES- OG INNTektSSKATTER | " | 19491 | 13884 | 13045 | 200983 | 59911 | 66959 |
| ETTERSKOTTSPLIKTIGE | " | 3263 | 1863 | 403 | 15866 | 7026 | 5640 |
| FORSKOTTSPLIKTIGE | " | 16169 | 11936 | 12599 | 184165 | 52663 | 60991 |
| SJØFOLK (NORSKE) | " | 58 | 85 | 43 | 952 | 221 | 328 |
| UTLIKNING TIL FOLKETRYGDEN | | | | | | | |
| MEDLEMSAVGIFT | " | 18910 | 16047 | 15619 | 220641 | 51630 | 78638 |
| FORSKOTTSPLIKTIGE | " | 18824 | 15928 | 15543 | 219313 | 51313 | 78178 |
| SJØFOLK (NORSKE) | " | 86 | 119 | 76 | 1327 | 317 | 460 |
| SUM UTLIKNET SKATT | | | | | | | |
| I ALT | " | 77834 | 62614 | 60035 | 857336 | 219963 | 300442 |
| ETTERSKOTTSPLIKTIGE | " | 5676 | 3289 | 930 | 30381 | 12466 | 11242 |
| FORSKOTTSPLIKTIGE | " | 71903 | 58957 | 58885 | 822864 | 206527 | 287788 |
| SJØFOLK (NORSKE) | " | 254 | 368 | 221 | 4091 | 970 | 1412 |
| GJENNOMSNITTSTALL | | | | | | | |
| PR. INNBYGGER FOR PERSONLIGE SKATTYTERE | | | | | | | |
| NETTOFORMUE | KR | 29267 | 27764 | 33666 | 22144 | 22408 | 23882 |
| NETTOINNTekt PLUSS SÆRFRADRAg | " | 31709 | 30191 | 30862 | 32420 | 38397 | 30525 |
| SUM UTLIKNET SKATT | " | 10082 | 9249 | 9613 | 10380 | 12952 | 9545 |
| PR. PERSONLIG SKATTYTER | | | | | | | |
| NETTOINNTekt PLUSS SÆRFRADRAg | " | 58104 | 55182 | 56830 | 59295 | 63584 | 57174 |
| PR. INNENBY(GD)S PERSONLIG SKATTYTER | | | | | | | |
| NETTOINNTekt PLUSS SÆRFRADRAg | " | 57756 | 54935 | 56424 | 58637 | 62973 | 56667 |

TABELL 14.1 FORTS. OVERSIKT OVER SKATTELIGNINGEN, KOMMUNE, 1978-1980

| | 1980 | | | | | | |
|---|--------|--------|---------------|--------|--------|-----------------|-------|
| | 0415 | 0417 | 132 | 0425 | 0426 | 133 | |
| | LØTEN | STANGE | FLISA H.D. | ASNES | VÅLER | ELVERUM H.D. | |
| TALLET PÅ INNBYGGERE 1. JAN. | 6821 | 17767 | 13798 | 9011 | 4787 | 34413 | |
| KOMMUNESKATTELIGNINGEN | | | | | | | |
| TALLET PÅ SKATTYTERE | 4085 | 10249 | 9204 | 5933 | 3271 | 25045 | |
| ETTERSKOTTSPLIKTIGE | 32 | 93 | 81 | 54 | 27 | 345 | |
| FORSKOTTSPLIKTIGE | 4039 | 10098 | 9087 | 5863 | 3224 | 24595 | |
| AV DETTE | | | | | | | |
| INNENBY(GD)S PERSONLIGE | 3627 | 9115 | 7531 | 4949 | 2582 | 18962 | |
| SJØFOLK (NORSKE) | 14 | 58 | 36 | 16 | 20 | 105 | |
| NETTOFORMUE | 143938 | 352455 | 473810 | 300602 | 173208 | 1066394 | |
| ETTERSKOTTSPLIKTIGE | 17481 | 23272 | 37915 | 10227 | 27688 | 153061 | |
| FORSKOTTSPLIKTIGE | 126457 | 329183 | 435895 | 290375 | 145520 | 913333 | |
| AV DETTE | | | | | | | |
| INNENBY(GD)S PERSONLIGE | 121813 | 316351 | 398137 | 267585 | 130552 | 799119 | |
| NETTOINNTEKT PLUSS SÆRFRADRAK | 204985 | 551503 | 432825 | 281145 | 151679 | 1062521 | |
| ETTERSKOTTSPLIKTIGE | 2095 | 6578 | 5325 | 2650 | 2676 | 19059 | |
| FORSKOTTSPLIKTIGE | 202227 | 540843 | 425689 | 277651 | 148038 | 1036620 | |
| AV DETTE | | | | | | | |
| INNENBY(GD)S PERSONLIGE | 200766 | 537057 | 418884 | 273563 | 145321 | 1022300 | |
| SJØFOLK (NORSKE) | 663 | 4083 | 1811 | 845 | 966 | 6842 | |
| FORMUES- OG INNTEKTSSKATT I ALT | 21416 | 58997 | 46424 | 30009 | 16415 | 116275 | |
| ETTERSKOTTSPLIKTIGE | 458 | 1096 | 1098 | 460 | 638 | 4068 | |
| FORSKOTTSPLIKTIGE | 20870 | 57369 | 45096 | 29441 | 15655 | 111317 | |
| SJØFOLK (NORSKE) | 87 | 532 | 230 | 108 | 121 | 890 | |
| FORMUESKATT | 982 | 2342 | 3449 | 2154 | 1295 | 7724 | |
| ETTERSKOTTSPLIKTIGE | 175 | 209 | 379 | 102 | 277 | 1496 | |
| FORSKOTTSPLIKTIGE | 807 | 2133 | 3070 | 2052 | 1018 | 6228 | |
| INNTEKTSSKATT | 20433 | 56655 | 42975 | 27855 | 15120 | 108551 | |
| ETTERSKOTTSPLIKTIGE | 283 | 887 | 719 | 358 | 361 | 2572 | |
| FORSKOTTSPLIKTIGE | 20063 | 55237 | 42026 | 27389 | 14638 | 105089 | |
| SJØFOLK (NORSKE) | 87 | 532 | 230 | 108 | 121 | 890 | |
| FYLKESKATTELIGNINGEN | | | | | | | |
| INNTEKTSSKATT | 11325 | 31231 | 23822 | 15463 | 8359 | 59959 | |
| ETTERSKOTTSPLIKTIGE | 157 | 493 | 399 | 199 | 201 | 1429 | |
| FORSKOTTSPLIKTIGE | 11167 | 30739 | 23423 | 15264 | 8159 | 58531 | |
| STATSSKATTELIGNINGEN | | | | | | | |
| FORMUES- OG INNTEKTSSKATTER | 12922 | 39533 | 28883 | 18676 | 10206 | 76009 | |
| ETTERSKOTTSPLIKTIGE | 657 | 1983 | 901 | 546 | 356 | 4300 | |
| FORSKOTTSPLIKTIGE | 12227 | 37286 | 27891 | 18085 | 9806 | 71221 | |
| SJØFOLK (NORSKE) | 38 | 265 | 91 | 46 | 45 | 488 | |
| UTLIKNING TIL FOLKETRYGDEN | | | | | | | |
| MEDLEMSAVGIFT | 17396 | 47317 | 35174 | 22909 | 12265 | 88412 | |
| FORSKOTTSPLIKTIGE | 17330 | 46933 | 35003 | 22829 | 12174 | 87755 | |
| SJØFOLK (NORSKE) | 67 | 385 | 171 | 80 | 91 | 657 | |
| SUM UTLIKNET SKATT | | | | | | | |
| I ALT | 63059 | 177080 | 134302 | 87056 | 47246 | 340656 | |
| ETTERSKOTTSPLIKTIGE | 1273 | 3572 | 2399 | 1204 | 1194 | 9797 | |
| FORSKOTTSPLIKTIGE | 61594 | 172327 | 131412 | 85618 | 45794 | 328824 | |
| SJØFOLK (NORSKE) | 192 | 1181 | 491 | 234 | 257 | 2035 | |
| GJENNOMSNIITTSTALL | | | | | | | |
| PR. INNBYGGER FOR PERSONLIGE SKATTYTERE | | | | | | | |
| NETTOFORMUE | KR | 18561 | 18758 | 29750 | 30691 | 27980 | 24333 |
| NETTOINNTEKT PLUSS SÆRFRADRAK | " | 29897 | 30733 | 30734 | 30673 | 30850 | 30133 |
| SUM UTLIKNET SKATT | " | 9087 | 9780 | 9499 | 9471 | 9552 | 9565 |
| PR. PERSONLIG SKATTYTER | | | | | | | |
| NETTOINNTEKT PLUSS SÆRFRADRAK | " | 56009 | 59526 | 56042 | 55669 | 56755 | 54386 |
| PR. INNENBY(GD)S PERSONLIG SKATTYTER | | | | | | | |
| NETTOINNTEKT PLUSS SÆRFRADRAK | " | 55353 | 58920 | 55621 | 55277 | 56282 | 53913 |

TABELL 14.1 FORTS. OVERSIKT OVER SKATTELIGNINGEN. KOMMUNE. 1978-1980

| | 1980 | | | | | |
|---|--------------|--------|--------|-----------------|---------------|----------------|
| | 0427 | 0428 | 0429 | 0430 | 0434 | 134 |
| | ELVE- RUM | TRYSIL | AMOT | STOR- ELVDAL | ENGER- DAL | TYNSET H.D. |
| TALLET PÅ INNBYGGERE 1. JAN. | 16470 | 7567 | 4851 | 3730 | 1795 | 16726 |
| KOMMUNESKATTELIGNINGEN | | | | | | |
| TALLET PÅ SKATTYTERE | 9798 | 6914 | 3328 | 3529 | 1476 | 13561 |
| ETTERSKOTTSPLIKTIGE | 166 | 71 | 46 | 52 | 10 | 217 |
| FORSKOTTSPLIKTIGE | 9568 | 6832 | 3268 | 3466 | 1461 | 13314 |
| AV DETTE | | | | | | |
| INNENBY(GD)S PERSONLIGE | 8610 | 4851 | 2476 | 2022 | 1003 | 9340 |
| SJØFOLK (NORSKE) | 64 | 11 | 14 | 11 | 5 | 30 |
| NETTOFORMUE | 408578 | 301907 | 147610 | 156839 | 51460 | 645409 |
| ETTERSKOTTSPLIKTIGE | 39542 | 28859 | 31504 | 44574 | 8582 | 186736 |
| FORSKOTTSPLIKTIGE | 369036 | 273048 | 116106 | 112265 | 42878 | 458673 |
| AV DETTE | | | | | | |
| INNENBY(GD)S PERSONLIGE | 346424 | 230336 | 99643 | 88159 | 34557 | 414226 |
| NETTOINNTEKT PLUSS SÆRFRADRAK | 540560 | 214183 | 148082 | 112454 | 47242 | 494711 |
| ETTERSKOTTSPLIKTIGE | 11065 | 2062 | 3024 | 2766 | 143 | 11887 |
| FORSKOTTSPLIKTIGE | 525172 | 211641 | 144018 | 109046 | 46745 | 480919 |
| AV DETTE | | | | | | |
| INNENBY(GD)S PERSONLIGE | 520076 | 207523 | 141754 | 107060 | 45887 | 476230 |
| SJØFOLK (NORSKE) | 4324 | 481 | 1041 | 642 | 355 | 1905 |
| FORMUES- OG INNTEKTSSKATT I ALT | 59316 | 23424 | 16190 | 12404 | 4943 | 53785 |
| ETTERSKOTTSPLIKTIGE | 1855 | 568 | 723 | 817 | 105 | 3472 |
| FORSKOTTSPLIKTIGE | 56901 | 22794 | 15328 | 11502 | 4792 | 50062 |
| SJØFOLK (NORSKE) | 561 | 61 | 139 | 84 | 45 | 251 |
| FORMUESSKATT | 2810 | 2192 | 1119 | 1255 | 348 | 4919 |
| ETTERSKOTTSPLIKTIGE | 361 | 289 | 315 | 446 | 86 | 1867 |
| FORSKOTTSPLIKTIGE | 2449 | 1903 | 803 | 809 | 263 | 3052 |
| INNTEKTSSKATT | 56506 | 21231 | 15071 | 11148 | 4594 | 48866 |
| ETTERSKOTTSPLIKTIGE | 1494 | 279 | 408 | 371 | 19 | 1605 |
| FORSKOTTSPLIKTIGE | 54452 | 20891 | 14524 | 10693 | 4530 | 47011 |
| SJØFOLK (NORSKE) | 561 | 61 | 139 | 84 | 45 | 251 |
| FYLKESKATTELIGNINGEN | | | | | | |
| INNTEKTSSKATT | 31138 | 11809 | 8314 | 6164 | 2534 | 27087 |
| ETTERSKOTTSPLIKTIGE | 830 | 155 | 227 | 206 | 11 | 892 |
| FORSKOTTSPLIKTIGE | 30308 | 11654 | 8087 | 5958 | 2523 | 26196 |
| STATSSKATTELIGNINGEN | | | | | | |
| FORMUES- OG INNTEKTSSKATTER | 43950 | 12419 | 10113 | 7167 | 2362 | 30522 |
| ETTERSKOTTSPLIKTIGE | 3351 | 305 | 350 | 291 | 3 | 1258 |
| FORSKOTTSPLIKTIGE | 40269 | 12095 | 9682 | 6834 | 2342 | 29124 |
| SJØFOLK (NORSKE) | 330 | 19 | 81 | 41 | 17 | 139 |
| UTLIKNING TIL FOLKETRYGDEN | | | | | | |
| MEDLEMSAVGIFT | 46297 | 17377 | 12114 | 8718 | 3906 | 39366 |
| FORSKOTTSPLIKTIGE | 45883 | 17324 | 12016 | 8660 | 3872 | 39187 |
| SJØFOLK (NORSKE) | 414 | 53 | 98 | 59 | 33 | 180 |
| SUM UTLIKNET SKATT | | | | | | |
| I ALT | 180700 | 65029 | 46729 | 34453 | 13744 | 150761 |
| ETTERSKOTTSPLIKTIGE | 6036 | 1028 | 1300 | 1315 | 119 | 5622 |
| FORSKOTTSPLIKTIGE | 173360 | 63868 | 45112 | 32955 | 13530 | 144569 |
| SJØFOLK (NORSKE) | 1305 | 133 | 318 | 184 | 96 | 570 |
| GJENNOMSNIITTSTALL | | | | | | |
| PR. INNBYGGER FOR PERSONLIGE SKATTYTERE | | | | | | |
| NETTOFORMUE | KR | 22493 | 30827 | 21552 | 25089 | 19776 |
| NETTOINNTEKT PLUSS SÆRFRADRAK | " | 32187 | 27574 | 29550 | 29068 | 25870 |
| SUM UTLIKNET SKATT | " | 10613 | 8341 | 9283 | 8785 | 7496 |
| PR. PERSONLIG SKATTYTER | | | | | | |
| NETTOINNTEKT PLUSS SÆRFRADRAK | " | 61116 | 42915 | 57570 | 53332 | 46069 |
| PR. INNENBY(GD)S PERSONLIG SKATTYTER | | | | | | |
| NETTOINNTEKT PLUSS SÆRFRADRAK | " | 60404 | 42779 | 57251 | 52948 | 45750 |

TABELL 14.1 FORTS. OVERSIKT OVER SKATTELIKNINGEN. KOMMUNE. 1978-1980

| | 1980 | | | | | | |
|---|---------------|-------|--------|--------|---------|-------|-------|
| | 0432 | 0436 | 0437 | 0438 | 0439 | 0441 | |
| | REN- DALEN | TOLGA | TYNSET | ALVDAL | FOLLDAL | OS | |
| TALLET PR INNBYGGERE 1. JAN. | 2816 | 1891 | 5375 | 2441 | 2217 | 1986 | |
| KOMMUNESKATTELIKNINGEN | | | | | | | |
| TALLET PR SKATTYTERE | 2902 | 1507 | 4048 | 1844 | 1638 | 1622 | |
| ETTERSKOTTSPLIKTIGE | 37 | 20 | 72 | 30 | 44 | 14 | |
| FORSKOTTSPLIKTIGE | 2858 | 1485 | 3965 | 1812 | 1587 | 1607 | |
| AV DETTE | | | | | | | |
| INNENBY(GD)'S PERSONLIGE | 1472 | 1064 | 3024 | 1439 | 1233 | 1108 | |
| SJØFOLK (NORSKE) | 7 | 2 | 11 | 2 | 7 | 1 | |
| NETTOFORMUE | 154516 | 61951 | 159282 | 152416 | 67713 | 49531 | |
| ETTERSKOTTSPLIKTIGE | 66695 | 4320 | 32510 | 59081 | 18327 | 5803 | |
| FORSKOTTSPLIKTIGE | 87821 | 57631 | 126772 | 93335 | 49386 | 43728 | |
| AV DETTE | | | | | | | |
| INNENBY(GD)'S PERSONLIGE | 70585 | 53643 | 117031 | 89478 | 45765 | 37724 | |
| NETTOINNTEKT PLUSS SÆRFRADRAK | 79740 | 54076 | 163706 | 76977 | 65382 | 54831 | |
| ETTERSKOTTSPLIKTIGE | 3357 | 549 | 3651 | 3158 | 919 | 254 | |
| FORSKOTTSPLIKTIGE | 75866 | 53402 | 159385 | 73759 | 63979 | 54527 | |
| AV DETTE | | | | | | | |
| INNENBY(GD)'S PERSONLIGE | 74396 | 52949 | 158111 | 73242 | 63589 | 53944 | |
| SJØFOLK (NORSKE) | 517 | 124 | 671 | 60 | 485 | 50 | |
| FORMUES- OG INNTEKTSSKATT I ALT | 8992 | 5783 | 17638 | 8942 | 6827 | 5601 | |
| ETTERSKOTTSPLIKTIGE | 1120 | 117 | 818 | 1017 | 307 | 92 | |
| FORSKOTTSPLIKTIGE | 7804 | 5649 | 16732 | 7918 | 6456 | 5503 | |
| SJØFOLK (NORSKE) | 69 | 17 | 88 | 7 | 64 | 6 | |
| FORMUESSKATT | 1235 | 429 | 1182 | 1242 | 492 | 338 | |
| ETTERSKOTTSPLIKTIGE | 667 | 43 | 325 | 591 | 183 | 58 | |
| FORSKOTTSPLIKTIGE | 568 | 386 | 857 | 652 | 309 | 280 | |
| INNTEKTSSKATT | 7758 | 5354 | 16456 | 7700 | 6335 | 5264 | |
| ETTERSKOTTSPLIKTIGE | 453 | 74 | 493 | 426 | 124 | 34 | |
| FORSKOTTSPLIKTIGE | 7236 | 5263 | 15875 | 7267 | 6147 | 5223 | |
| SJØFOLK (NORSKE) | 69 | 17 | 88 | 7 | 64 | 6 | |
| FYLKESKATTELIKNINGEN | | | | | | | |
| INNTEKTSSKATT | 4286 | 2975 | 9115 | 4290 | 3492 | 2929 | |
| ETTERSKOTTSPLIKTIGE | 252 | 41 | 274 | 237 | 69 | 19 | |
| FORSKOTTSPLIKTIGE | 4034 | 2934 | 8842 | 4053 | 3423 | 2910 | |
| STATSSKATTELIKNINGEN | | | | | | | |
| FORMUES- OG INNTEKTSSKATTER | 4245 | 3358 | 11192 | 4712 | 4008 | 3007 | |
| ETTERSKOTTSPLIKTIGE | 97 | 145 | 743 | 179 | 58 | 37 | |
| FORSKOTTSPLIKTIGE | 4113 | 3196 | 10404 | 4531 | 3910 | 2969 | |
| SJØFOLK (NORSKE) | 36 | 16 | 44 | 2 | 40 | 1 | |
| UTLIKNING TIL FOLKETRYGDEN | | | | | | | |
| MEDLEMSAVGIFT | 5982 | 4261 | 13560 | 6116 | 5111 | 4336 | |
| FORSKOTTSPLIKTIGE | 5933 | 4250 | 13497 | 6111 | 5065 | 4331 | |
| SJØFOLK (NORSKE) | 49 | 11 | 63 | 5 | 46 | 5 | |
| SUM UTLIKNET SKATT | | | | | | | |
| I ALT | 23506 | 16377 | 51506 | 24060 | 19438 | 15873 | |
| ETTERSKOTTSPLIKTIGE | 1468 | 304 | 1835 | 1433 | 434 | 148 | |
| FORSKOTTSPLIKTIGE | 21884 | 16029 | 49475 | 22614 | 18855 | 15713 | |
| SJØFOLK (NORSKE) | 153 | 45 | 196 | 14 | 150 | 12 | |
| GJENNOMSNITTSTALL | | | | | | | |
| PR. INNBYGGER FOR PERSONLIGE SKATTYTERE | | | | | | | |
| NETTOFORMUE | KR | 25647 | 29026 | 22315 | 37329 | 21154 | 19187 |
| NETTOINNTEKT PLUSS SÆRFRADRAK | " | 26672 | 28136 | 29727 | 30200 | 29033 | 27227 |
| SUM UTLIKNET SKATT | " | 7710 | 8461 | 9227 | 9258 | 8558 | 7854 |
| PR. PERSONLIG SKATTYTER | | | | | | | |
| NETTOINNTEKT PLUSS SÆRFRADRAK | " | 50784 | 49910 | 52646 | 51157 | 51908 | 48758 |
| PR. INNENBY(GD)'S PERSONLIG SKATTYTER | | | | | | | |
| NETTOINNTEKT PLUSS SÆRFRADRAK | " | 50540 | 49764 | 52285 | 50898 | 51572 | 48686 |

TABELL 14.2. PERSONLIGE SKATTYTERE ETTER INNTEKT. ABSOLUTE TALL OG PROSENT. KOMMUNE. 1980

| HANDELSDISTRIKT | PERSON- LIGE SKATT- YTERE | INNTEKTSKLASSER | | | | | | | | | | KR OG OVER |
|------------------------------|------------------------------------|-----------------------|---------------------|-----------------------|-----------------------|-----------------------|-----------------------|-----------------------|-----------------------|-----------------------|-----------------------|---------------|
| | | INGEN INN- TEKT | 100- 11900 KR | 12000- 19900 KR | 20000- 29900 KR | 30000- 39900 KR | 40000- 49900 KR | 50000- 59900 KR | 60000- 69900 KR | 70000- 79900 KR | 80000- 99900 KR | |
| ABSOLUTE TALL | | | | | | | | | | | | |
| HELE FYLKET ... | 103982 | 327 | 5191 | 3749 | 13621 | 12286 | 11163 | 12198 | 13803 | 11454 | 12278 | 7912 |
| PST. AV HELE LANDET | 4,5 | 5,0 | 4,4 | 4,4 | 5,5 | 5,1 | 4,9 | 5,3 | 5,3 | 4,5 | 3,7 | 2,7 |
| 127 KONGSVINGER | | | | | | | | | | | | |
| H.D. | 23440 | 70 | 887 | 764 | 3168 | 2748 | 2515 | 2901 | 3351 | 2572 | 2797 | 1667 |
| 0402 KONGSVINGER ... | 9739 | 25 | 367 | 334 | 1302 | 1053 | 1030 | 1214 | 1339 | 1066 | 1196 | 813 |
| 0418 NORD-ODAL | 2868 | 7 | 105 | 76 | 397 | 375 | 283 | 391 | 396 | 330 | 345 | 163 |
| 0419 SØR-ODAL | 3958 | 10 | 153 | 118 | 550 | 455 | 424 | 468 | 592 | 414 | 501 | 273 |
| 0420 EIDSKOG | 3510 | 17 | 131 | 121 | 456 | 442 | 397 | 461 | 544 | 383 | 369 | 189 |
| 0423 GRUE | 3365 | 11 | 131 | 115 | 463 | 423 | 381 | 367 | 480 | 379 | 386 | 229 |
| 131 HAMAR H.D. | 44758 | 134 | 2298 | 1611 | 5466 | 5006 | 4564 | 5002 | 6089 | 5245 | 5553 | 3790 |
| 0401 HAMAR | 9877 | 26 | 491 | 302 | 1198 | 1032 | 976 | 1130 | 1116 | 1032 | 1300 | 1274 |
| 0412 RINGSAKER | 16573 | 42 | 861 | 619 | 2214 | 1939 | 1607 | 1702 | 2458 | 2070 | 1979 | 1082 |
| 0414 VANG | 5068 | 23 | 229 | 184 | 549 | 575 | 536 | 550 | 628 | 669 | 676 | 449 |
| 0415 LØTEN | 3747 | 17 | 184 | 145 | 464 | 453 | 439 | 488 | 514 | 423 | 412 | 208 |
| 0417 STANGE | 9493 | 26 | 533 | 361 | 1041 | 1007 | 1006 | 1132 | 1373 | 1051 | 1186 | 777 |
| 132 FLISA H.D. | 7687 | 21 | 362 | 279 | 1089 | 922 | 868 | 973 | 964 | 815 | 848 | 546 |
| 0425 ÅSNES | 5042 | 11 | 237 | 186 | 711 | 616 | 587 | 649 | 617 | 542 | 546 | 340 |
| 0426 VÅLER | 2645 | 10 | 125 | 93 | 378 | 306 | 281 | 324 | 347 | 273 | 302 | 206 |
| 133 ELVERUM H.D. .. | 18477 | 73 | 949 | 700 | 2368 | 2196 | 1971 | 2221 | 2469 | 2018 | 2125 | 1387 |
| 0427 ELVERUM | 8898 | 32 | 421 | 311 | 960 | 1009 | 878 | 1022 | 1233 | 1026 | 1162 | 844 |
| 0428 TRYSIL | 4012 | 18 | 233 | 167 | 561 | 530 | 501 | 514 | 510 | 384 | 388 | 206 |
| 0429 ÅMOT | 2570 | 12 | 147 | 92 | 360 | 265 | 259 | 317 | 357 | 291 | 284 | 186 |
| 0430 STOR-ELVDAL ... | 2024 | 9 | 84 | 83 | 322 | 254 | 212 | 243 | 256 | 225 | 214 | 122 |
| 0434 ENGERDAL | 973 | 2 | 64 | 47 | 165 | 138 | 121 | 125 | 113 | 92 | 77 | 29 |
| 134 TYNSET H.D. | 9620 | 29 | 695 | 395 | 1530 | 1414 | 1245 | 1101 | 930 | 804 | 955 | 522 |
| 0432 RENDALEN | 1506 | 8 | 118 | 40 | 229 | 217 | 195 | 216 | 135 | 118 | 156 | 74 |
| 0436 TOLGA | 1078 | 6 | 66 | 49 | 161 | 171 | 156 | 143 | 98 | 85 | 93 | 50 |
| 0437 TYNSET | 3125 | 5 | 235 | 137 | 473 | 426 | 392 | 338 | 318 | 289 | 301 | 211 |
| 0438 ALVDAL | 1518 | 4 | 131 | 77 | 226 | 215 | 190 | 178 | 160 | 119 | 148 | 70 |
| 0439 FOLLDAL | 1268 | 2 | 71 | 41 | 242 | 211 | 147 | 109 | 111 | 100 | 161 | 73 |
| 0441 OS | 1125 | 4 | 74 | 51 | 199 | 174 | 165 | 117 | 108 | 93 | 96 | 44 |
| PROSENT | | | | | | | | | | | | |
| HELE LANDET ... | 100,0 | 0,3 | 5,1 | 3,7 | 10,8 | 10,5 | 9,9 | 10,1 | 11,3 | 11,1 | 14,4 | 12,9 |
| HELE FYLKET ... | 100,0 | 0,3 | 5,0 | 3,6 | 13,1 | 11,8 | 10,7 | 11,7 | 13,3 | 11,0 | 11,8 | 7,6 |
| 127 KONGSVINGER | | | | | | | | | | | | |
| H.D. | 100,0 | 0,3 | 3,8 | 3,3 | 13,5 | 11,7 | 10,7 | 12,4 | 14,3 | 11,0 | 11,9 | 7,1 |
| 0402 KONGSVINGER ... | 100,0 | 0,3 | 3,8 | 3,4 | 13,4 | 10,8 | 10,6 | 12,5 | 13,7 | 10,9 | 12,3 | 8,3 |
| 0418 NORD-ODAL | 100,0 | 0,2 | 3,7 | 2,6 | 13,8 | 13,1 | 9,9 | 13,6 | 13,8 | 11,5 | 12,0 | 5,7 |
| 0419 SØR-ODAL | 100,0 | 0,3 | 3,9 | 3,0 | 13,9 | 11,5 | 10,7 | 11,8 | 15,0 | 10,5 | 12,7 | 6,9 |
| 0420 EIDSKOG | 100,0 | 0,5 | 3,7 | 3,4 | 13,0 | 12,6 | 11,3 | 13,1 | 15,5 | 10,9 | 10,5 | 5,4 |
| 0423 GRUE | 100,0 | 0,3 | 3,9 | 3,4 | 13,8 | 12,6 | 11,3 | 10,9 | 14,3 | 11,3 | 11,5 | 6,8 |
| 131 HAMAR H.D. | 100,0 | 0,3 | 5,1 | 3,6 | 12,2 | 11,2 | 10,2 | 11,2 | 13,6 | 11,7 | 12,4 | 8,5 |
| 0401 HAMAR | 100,0 | 0,3 | 5,0 | 3,1 | 12,1 | 10,4 | 9,9 | 11,4 | 11,3 | 10,4 | 13,2 | 12,9 |
| 0412 RINGSAKER | 100,0 | 0,3 | 5,2 | 3,7 | 13,4 | 11,7 | 9,7 | 10,3 | 14,8 | 12,5 | 11,9 | 6,5 |
| 0414 VANG | 100,0 | 0,5 | 4,5 | 3,6 | 10,8 | 11,3 | 10,6 | 10,9 | 12,4 | 13,2 | 13,3 | 8,9 |
| 0415 LØTEN | 100,0 | 0,5 | 4,9 | 3,9 | 12,4 | 12,1 | 11,7 | 13,0 | 13,7 | 11,3 | 11,0 | 5,6 |
| 0417 STANGE | 100,0 | 0,3 | 5,6 | 3,8 | 11,0 | 10,6 | 10,6 | 11,9 | 14,5 | 11,1 | 12,5 | 8,2 |
| 132 FLISA H.D. | 100,0 | 0,3 | 4,7 | 3,6 | 14,2 | 12,0 | 11,3 | 12,7 | 12,5 | 10,6 | 11,0 | 7,1 |
| 0425 ÅSNES | 100,0 | 0,2 | 4,7 | 3,7 | 14,1 | 12,2 | 11,6 | 12,9 | 12,2 | 10,7 | 10,8 | 6,7 |
| 0426 VÅLER | 100,0 | 0,4 | 4,7 | 3,5 | 14,3 | 11,6 | 10,6 | 12,2 | 13,1 | 10,3 | 11,4 | 7,8 |
| 133 ELVERUM H.D. .. | 100,0 | 0,4 | 5,1 | 3,8 | 12,8 | 11,9 | 10,7 | 12,0 | 13,4 | 10,9 | 11,5 | 7,5 |
| 0427 ELVERUM | 100,0 | 0,4 | 4,7 | 3,5 | 10,8 | 11,3 | 9,9 | 11,5 | 13,9 | 11,5 | 13,1 | 9,5 |
| 0428 TRYSIL | 100,0 | 0,4 | 5,8 | 4,2 | 14,0 | 13,2 | 12,5 | 12,8 | 12,7 | 9,6 | 9,7 | 5,1 |
| 0429 ÅMOT | 100,0 | 0,5 | 5,7 | 3,6 | 14,0 | 10,3 | 10,1 | 12,3 | 13,9 | 11,3 | 11,1 | 7,2 |
| 0430 STOR-ELVDAL ... | 100,0 | 0,4 | 4,2 | 4,1 | 15,9 | 12,5 | 10,5 | 12,0 | 12,6 | 11,1 | 10,6 | 6,0 |
| 0434 ENGERDAL | 100,0 | 0,2 | 6,6 | 4,8 | 17,0 | 14,2 | 12,4 | 12,8 | 11,6 | 9,5 | 7,9 | 3,0 |
| 134 TYNSET H.D. | 100,0 | 0,3 | 7,2 | 4,1 | 15,9 | 14,7 | 12,9 | 11,4 | 9,7 | 8,4 | 9,9 | 5,4 |
| 0432 RENDALEN | 100,0 | 0,5 | 7,8 | 2,7 | 15,2 | 14,4 | 12,9 | 14,3 | 9,0 | 7,8 | 10,4 | 4,9 |
| 0436 TOLGA | 100,0 | 0,6 | 6,1 | 4,5 | 14,9 | 15,9 | 14,5 | 13,3 | 9,1 | 7,9 | 8,6 | 4,6 |
| 0437 TYNSET | 100,0 | 0,2 | 7,5 | 4,4 | 15,1 | 13,6 | 12,5 | 10,8 | 10,2 | 9,2 | 9,6 | 6,8 |
| 0438 ALVDAL | 100,0 | 0,3 | 8,6 | 5,1 | 14,9 | 14,2 | 12,5 | 11,7 | 10,5 | 7,8 | 9,7 | 4,6 |
| 0439 FOLLDAL | 100,0 | 0,2 | 5,6 | 3,2 | 19,1 | 16,6 | 11,6 | 8,6 | 8,8 | 7,9 | 12,7 | 5,8 |
| 0441 OS | 100,0 | 0,4 | 6,6 | 4,5 | 17,7 | 15,5 | 14,7 | 10,4 | 9,6 | 8,3 | 8,5 | 3,9 |

KILDE : MATERIALE I BYRRET.

15. BOLIGER OG BOFORHOLD

Figur 15.1

Figuren viser husholdninger som har telefon i prosent av husholdninger i alt 1. november 1980. Kilde er Folke- og bolig telling 1980.

Tabellene 15.1-15.4

Boligkjennemerkene refererer seg til boligen der den enkelte var registrert bosatt 1. november 1980. Små avvik kan forekomme blant disse tallene sammenliknet med tall i kommunehefter og fylkessammendrag av kommuneheftene fra Folke- og bolig telling 1980. Årsaken til dette er oppretting av uoppgettandelen.

Bolig (leilighet mv.)

Med leilighet menes f.eks. rekkehusleilighet, leilighet i tomannsbolig, leilighet i leiegård, blokkleilighet, hybelleilighet og hybel med egen inngang. Enebolig regnes også som leilighet.

Hybler uten egen inngang er som hovedregel ikke regnet som egen leilighet.

I hybelbygg er imidlertid hver enkelt hybel alltid regnet som leilighet. Dette gjelder også når flere hybler har felles gang, hall, bad og/eller kjøkken.

Videre er hybler for sykepleiere, legeboliger og rom som disponeres av privathusholdninger i sykehus, militærforlegninger eller felleleshusholdninger, alltid regnet som egne leiligheter.

Til en bolig er som hovedregel regnet rom som er bygd (eller ombygd) til bruk for én eller flere personer med fellesskap i kost og losji, og hvor det er adkomst til rommene (rommet) uten at en må gå gjennom en annen bolig.

En bolig vil derfor som regel falle sammen med begrepet leilighet.

I enkelte tilfelle vil en bolig omfatte mer enn en leilighet. Dersom f.eks. ugifte barn bor i egen leilighet (hybel med egen inngang o.l.), men på samme adresse som foreldrene, er som hovedregel barna regnet å høre til samme bolig som foreldrene. I dette tilfelle utgjøres boligen av leiligheten som foreldrene bor i og leiligheten barna bor i. Bare dersom barna er registrert som egen familie i folkeregisteret, er leilighetene regnet som særskilte boliger.

Hybler uten egen inngang og som ikke ligger i hybelbygg, institusjoner e.l. og som bebos av personer som er registrert i folkeregisteret på vedkommende adresse, er alltid regnet til samme bolig som hovedleiligheten.

Med privatbolig er ment boliger som ikke er bebodd av forpleide i aldershjem, barnehjem og andre felleleshusholdninger. Boliger for ansatte (f.eks. sykepleiere) ved institusjoner er således regnet som privatboliger. Det samme gjelder boliger for befal mv. i militærforlegninger.

Det er ikke innhentet oppgaver for boliger som ikke er privatboliger.

I tabellene er "privatboligene" for enkelthets skyld kalt "boliger".

Rom

Oppgavene over tall på rom refererer seg til boliger som er med i tellingen, og omfatter beboelsesrom på 6 m² eller mer, og som kan nyttes året rundt. Kjøkken, bad, entré, hall, alkove, hems, trimrom, vaskerom og rom som bare nyttes til næringsvirksomhet (f.eks. kontor) er ikke med.

I 1980-tellingen er det ikke innhentet spesifiserte oppgaver over antall rom i boliger med "mer enn 8 rom", slik som det ble gjort i tellingen i 1970.

I oppgavene for "rom i alt" er tallene for antall rom i boliger med mer enn 8 rom derfor beregnet. For hver enkelt kommune er det laget gjennomsnittstall fra 1970-tellingen, (dvs. gjennomsnittlig antall rom i boliger med mer enn 8 rom). Dette gjennomsnittstallet er brukt for å fastlegge antall rom for boliger med mer enn 8 rom i 1980-tellingen.

Areal

Med boligens areal er ment nettoareal. I tillegg til beboelsesrom på 6 m² eller mer er også tatt med kjøkken, bad, entré, hall o.l.

Rom som er felles for to eller flere boliger, o.l., er ikke regnet med i arealet.

Kjøkken

Med kjøkken menes i tellingen en del av boligen som er avgrenset fra andre deler av den, og hvor det er installert utstyr til matlagning for beboerne. Kjøkkenet kan være et eget rom, men trenger ikke være det.

Dersom flere boliger har felles kjøkken, f.eks. hybler i et hybelbygg, er alle boligene regnet å være uten kjøkken.

I størrelsen på kjøkkenet er også medregnet gulvplass til benker, skap o.l.

Hustype

Som hus er som hovedregel regnet bygninger som fra kjeller til loft er atskilt fra andre bygninger.

Hver enkelt blokk er derimot regnet som ett hus, selv om det fra kjeller til loft er skillevegg(er) uten gjennomgang i blokken.

I rekkehus er hele rekken av boliger regnet som ett hus.

Som frittliggende enebolig er regnet enebolig med minst en halv meters avstand til nærmeste hus.

Som hustype "enebolig" er også regnet frittliggende eneboliger som inneholder en hybelleilighet, og/eller der ett eller flere rom er brukt som hybel.

Rekkehus er hus med leiligheter som har minst én vegg eller en del av en vegg felles med en annen leilighet. Hus i kjede er hus som er forbundet med et annet hus med garasje, carport, svalgang o.l. Terrassehus er hus med leiligheter som er bygd sammen i en bakkeskråning, og der flere av leilighetene har hele eller deler av taket til leiligheten under som terrasse.

Horisontaldelt tomannsbolig er hus med to vanlige leiligheter (som kan ha ulik størrelse) og hvor den ene leiligheten ligger i en etasje over den annen.

Annet boligbygg med mindre enn 3 etasjer omfatter også eneboliger med mindre enn en halv meters avstand mellom husene.

Gruppen "forretningsbygg mv." omfatter hus hvor halvparten eller mindre av golvarealet nyttes til privatbolig.

Som bygg for felleleshusholdning er regnet hus hvor det for bosatte og/eller midlertidig tilstedeværende er organisert felleleshusholdning.

Oppgaver over tall på boliger, rom og bosatte i bygg for felleleshusholdning omfatter bare privatboliger, rom og bosatte i disse boligene.

Byggeår

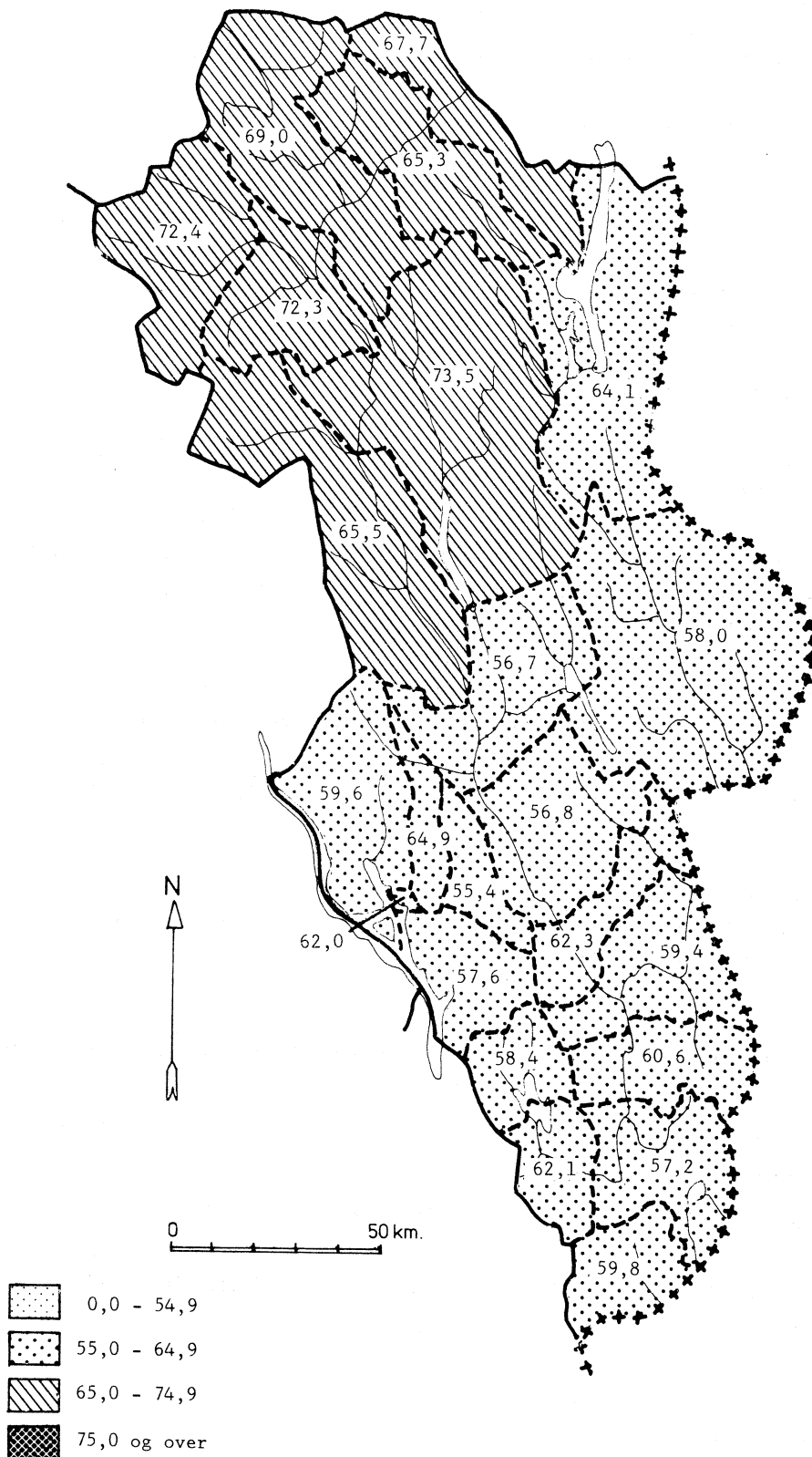
Med byggeår menes det året da minst halvparten av boligene i huset var ferdig til innflytting. Hus som er ombygd, er gruppert etter opprinnelig byggeår.

Bosatte pr. rom er lik tallet på bosatte i privatboliger dividert med tallet på rom (kjøkken er ikke medregnet) i privatboliger.

Bosatte pr. bolig er lik tallet på bosatte i privatboliger dividert med tallet på privatboliger.

Rom pr. bolig er lik tallet på rom (kjøkken ikke medregnet) i privatboliger dividert med tallet på disse boligene.

Figur 15.1 Andel av husholdninger som har telefon. Kommune. 1. november 1980
 Landsgjennomsnitt: 67,5
 Fylkesgjennomsnitt: 62,7



TABELL 15.1. BOLIGER ETTER TALLET PÅ ROM/AREAL I KVADRATMETER OG TYPE BOLIGSTRØK/HANDELSDISTRIKT OG KOMMUNE.
 1. NOVEMBER 1980

| | I ALT | TALLET PÅ ROM | | | | | | | | AREAL | | | | |
|-------------------------------|----------|---------------|------|-------|-------|-------|------|------|---------------------|---------------|-------------|-----------|-------------------|---------------|
| | | 1 | 2 | 3 | 4 | 5 | 6 | 7 | 8 ROM GG OVER | UOPP- GITT | UNDER 50 | 50- 99 | 100 OG OVER | UOPP- GITT |
| M ² | | | | | | | | | | | | | | |
| HELE FYLKET | 68900 | 2082 | 7074 | 11979 | 20714 | 11093 | 5492 | 2503 | 2805 | 5158 | 6414 | 37741 | 19332 | 5413 |
| TYPE BOLIGSTRØK | | | | | | | | | | | | | | |
| TETTBYGDE STRØK | 32303 | 1066 | 3666 | 5608 | 10607 | 4826 | 2348 | 1061 | 876 | 2245 | 3014 | 18053 | 9006 | 2230 |
| SPREDDBYGDE STRØK | 36340 | 1003 | 3384 | 6341 | 10066 | 6253 | 3139 | 1436 | 1925 | 2793 | 3371 | 19617 | 10290 | 3062 |
| UOPPGITT BOLIGSTRØK .. | 257 | 13 | 24 | 30 | 41 | 14 | 5 | 6 | 4 | 120 | 29 | 71 | 36 | 121 |
| HANDELSDISTRIKT OG KOMMUNE | | | | | | | | | | | | | | |
| 127 KONGSVINGER H.D. | 15868 | 415 | 1423 | 2572 | 4929 | 2695 | 1315 | 563 | 622 | 1334 | 1367 | 8785 | 4281 | 1435 |
| 0402 KONGSVINGER | 6603 | 208 | 657 | 1126 | 2111 | 958 | 455 | 212 | 213 | 663 | 594 | 3688 | 1629 | 692 |
| 0418 NORD-ODAL | 1912 | 41 | 162 | 300 | 603 | 378 | 167 | 61 | 75 | 125 | 158 | 1046 | 563 | 145 |
| 0419 SØR-ODAL | 2660 | 70 | 252 | 396 | 853 | 445 | 216 | 95 | 134 | 199 | 258 | 1457 | 729 | 216 |
| 0420 EIDSKOG | 2398 | 52 | 203 | 321 | 709 | 483 | 274 | 97 | 89 | 170 | 194 | 1281 | 716 | 207 |
| 0423 GRUE | 2295 | 44 | 149 | 429 | 653 | 431 | 203 | 98 | 111 | 177 | 163 | 1313 | 644 | 175 |
| 131 HAMAR h.d. | 29368 | 914 | 3274 | 5263 | 8846 | 4585 | 2218 | 989 | 1173 | 2106 | 2810 | 15925 | 8447 | 2186 |
| 0401 HAMAR | 6803 | 357 | 1209 | 1541 | 1734 | 732 | 351 | 184 | 144 | 551 | 936 | 3602 | 1725 | 540 |
| 0412 RINGSAKER | 10607 | 263 | 944 | 1858 | 3255 | 1768 | 884 | 402 | 539 | 694 | 918 | 5694 | 3247 | 748 |
| 0414 VANG | 3128 | 61 | 309 | 499 | 1008 | 538 | 261 | 118 | 132 | 202 | 226 | 1705 | 979 | 218 |
| 0415 LØTEN | 2493 | 58 | 200 | 408 | 828 | 457 | 195 | 67 | 111 | 169 | 210 | 1433 | 673 | 177 |
| 0417 STANGE | 6337 | 175 | 612 | 957 | 2021 | 1090 | 527 | 218 | 247 | 490 | 520 | 3491 | 1823 | 503 |
| 132 FLISA H.D. | 5094 | 127 | 409 | 839 | 1567 | 888 | 434 | 202 | 210 | 418 | 388 | 2871 | 1396 | 439 |
| 0425 ÅSNES | 3384 | 84 | 273 | 546 | 1005 | 586 | 309 | 133 | 138 | 310 | 276 | 1865 | 934 | 309 |
| 0426 VÅLER | 1710 | 43 | 136 | 293 | 562 | 302 | 125 | 69 | 72 | 108 | 112 | 1006 | 462 | 130 |
| 133 ELVERUM H.D. | 12679 | 453 | 1409 | 2377 | 3868 | 1876 | 915 | 438 | 424 | 919 | 1334 | 7135 | 3289 | 921 |
| 0427 ELVERUM | 6126 | 245 | 756 | 1137 | 1873 | 861 | 430 | 198 | 175 | 451 | 683 | 3368 | 1656 | 419 |
| 0428 TRYSIL | 2657 | 80 | 249 | 453 | 818 | 432 | 226 | 102 | 103 | 194 | 271 | 1465 | 721 | 200 |
| 0429 ÅMOT | 1830 | 74 | 206 | 366 | 538 | 290 | 106 | 62 | 67 | 121 | 199 | 1068 | 432 | 131 |
| 0430 STOR-ELVDAL | 1465 | 43 | 146 | 319 | 472 | 187 | 93 | 40 | 47 | 118 | 133 | 889 | 328 | 115 |
| 0434 ENGERDAL | 601 | 11 | 52 | 102 | 167 | 106 | 60 | 36 | 32 | 35 | 48 | 345 | 152 | 56 |
| 134 TYNSET H.D. | 5891 | 173 | 559 | 928 | 1504 | 1049 | 610 | 311 | 376 | 381 | 515 | 3025 | 1919 | 432 |
| 0432 RENDALEN | 1051 | 25 | 54 | 206 | 314 | 179 | 93 | 46 | 51 | 83 | 67 | 618 | 286 | 80 |
| 0436 TOLGA | 651 | 14 | 57 | 75 | 133 | 134 | 74 | 38 | 67 | 59 | 44 | 300 | 232 | 75 |
| 0437 TYNSET | 1886 | 65 | 221 | 268 | 481 | 322 | 190 | 102 | 123 | 114 | 190 | 922 | 651 | 123 |
| 0438 ALVDAL | 844 | 23 | 65 | 132 | 206 | 176 | 95 | 40 | 59 | 48 | 69 | 420 | 306 | 49 |
| 0439 FOLLDAL | 765 | 19 | 102 | 147 | 200 | 111 | 74 | 40 | 34 | 38 | 84 | 429 | 209 | 43 |
| 0441 OS | 694 | 27 | 60 | 100 | 170 | 127 | 84 | 45 | 42 | 39 | 61 | 336 | 235 | 62 |

KILDE: FOLKE- OG BOLIGTELLING 1980.

TABELL 15.2. BOLIGER ETTER BOTETTHET OG TYPE BOLIGSTRØK/HANDELSDISTRIKT OG KOMMUNE. 1. NOVEMBER 1980

| | I ALT | BOSATTE PR. BCLIG | | | | BOSATTE PR. RCM | | | | | | | | 2 OG OVER | UOPP- GITT |
|-------------------------------|----------|-------------------|-------|-------|--------------|-----------------|---------------|---------------|---------------|---------------|---------------|---------------|------|--------------|---------------|
| | | 1 | 2-3 | 4-7 | 8 OG OVER | UNDER 0,25 | 0,25- 0,49 | 0,50- 0,74 | 0,75- 0,99 | 1,00- 1,24 | 1,25- 1,49 | 1,50- 1,99 | | | |
| HELE FYLKET | 68900 | 16489 | 32055 | 20164 | 192 | 2669 | 12705 | 21449 | 8226 | 13058 | 3083 | 1480 | 1072 | 5158 | |
| TYPE BOLIGSTRØK | | | | | | | | | | | | | | | |
| TETTBYGDE STRØK | 32303 | 7824 | 14610 | 9829 | 40 | 880 | 5316 | 10327 | 4223 | 6805 | 1493 | 609 | 405 | 2245 | |
| SPREDTBYGDE STRØK | 36340 | 8506 | 17376 | 10306 | 152 | 1782 | 7366 | 11078 | 3989 | 6217 | 1584 | 868 | 663 | 2793 | |
| UOPPGITT BOLIGSTRØK .. | 257 | 159 | 69 | 29 | - | 7 | 23 | 44 | 14 | 36 | 6 | 3 | 4 | 120 | |
| HANDELSDISTRIKT OG KOMMUNE | | | | | | | | | | | | | | | |
| 127 KONGSVINGER H.D. | 15868 | 3815 | 7671 | 4352 | 30 | 722 | 3101 | 4841 | 1943 | 2791 | 652 | 278 | 206 | 1334 | |
| 0402 KONGSVINGER | 6603 | 1732 | 3089 | 1776 | 6 | 203 | 1173 | 2056 | 830 | 1224 | 293 | 84 | 77 | 663 | |
| 0418 NORD-ODAL | 1912 | 407 | 934 | 563 | 8 | 101 | 361 | 553 | 270 | 337 | 83 | 53 | 29 | 125 | |
| 0419 SØR-ODAL | 2660 | 576 | 1302 | 775 | 7 | 130 | 510 | 807 | 330 | 468 | 102 | 66 | 48 | 199 | |
| 0420 EIDSKOG | 2398 | 564 | 1189 | 641 | 4 | 143 | 543 | 724 | 276 | 387 | 82 | 42 | 31 | 170 | |
| 0423 GRUE | 2295 | 536 | 1157 | 597 | 5 | 145 | 514 | 701 | 237 | 375 | 92 | 33 | 21 | 177 | |
| 131 HAMAR H.D. | 29368 | 6977 | 13610 | 8717 | 64 | 1012 | 5198 | 9320 | 3535 | 5778 | 1301 | 649 | 469 | 2106 | |
| 0401 HAMAR | 6803 | 2314 | 3028 | 1454 | 7 | 126 | 1191 | 2470 | 644 | 1373 | 235 | 120 | 93 | 551 | |
| 0412 RINGSAKER | 10607 | 2157 | 4895 | 3522 | 33 | 418 | 1955 | 3189 | 1282 | 2074 | 551 | 264 | 180 | 694 | |
| 0414 VANG | 3128 | 611 | 1517 | 995 | 5 | 117 | 516 | 1024 | 420 | 591 | 135 | 78 | 45 | 202 | |
| 0415 LØTEN | 2493 | 525 | 1179 | 784 | 5 | 101 | 483 | 745 | 327 | 477 | 103 | 56 | 32 | 169 | |
| 0417 STANGE | 6337 | 1370 | 2991 | 1962 | 14 | 250 | 1053 | 1892 | 862 | 1263 | 277 | 131 | 119 | 490 | |
| 132 FLISA H.D. | 5094 | 1195 | 2424 | 1463 | 12 | 232 | 1051 | 1496 | 597 | 865 | 229 | 131 | 75 | 418 | |
| 0425 ÅSNES | 3384 | 819 | 1626 | 933 | 6 | 157 | 717 | 989 | 394 | 545 | 140 | 85 | 47 | 310 | |
| 0426 VÅLER | 1710 | 376 | 798 | 530 | 6 | 75 | 334 | 507 | 203 | 320 | 89 | 46 | 28 | 108 | |
| 133 ELVERUM H.D. | 12679 | 3082 | 5778 | 3770 | 49 | 409 | 2168 | 3957 | 1475 | 2592 | 644 | 282 | 233 | 919 | |
| 0427 ELVERUM | 6126 | 1500 | 2758 | 1859 | 9 | 156 | 979 | 1937 | 753 | 1294 | 295 | 145 | 116 | 451 | |
| 0428 TRYSIL | 2657 | 562 | 1227 | 850 | 18 | 96 | 433 | 818 | 310 | 543 | 158 | 53 | 47 | 194 | |
| 0429 ÅMOT | 1830 | 450 | 876 | 495 | 9 | 77 | 346 | 540 | 200 | 378 | 89 | 41 | 38 | 121 | |
| 0430 STOR-ELVDAL | 1465 | 434 | 664 | 362 | 5 | 58 | 298 | 472 | 136 | 272 | 66 | 25 | 20 | 118 | |
| 0434 ENGERDAL | 601 | 136 | 253 | 204 | 8 | 22 | 112 | 190 | 76 | 105 | 36 | 13 | 12 | 35 | |
| 134 TYNSET H.D. | 5891 | 1420 | 2572 | 1862 | 37 | 294 | 1187 | 1835 | 676 | 1032 | 257 | 140 | 89 | 381 | |
| 0432 RENDALEN | 1051 | 245 | 540 | 263 | 3 | 52 | 229 | 340 | 123 | 150 | 45 | 19 | 10 | 83 | |
| 0436 TOLGA | 651 | 163 | 284 | 201 | 3 | 45 | 146 | 201 | 59 | 102 | 20 | 10 | 9 | 59 | |
| 0437 TYNSET | 1886 | 471 | 771 | 635 | 9 | 94 | 347 | 537 | 216 | 370 | 82 | 52 | 24 | 114 | |
| 0438 ALVDAL | 844 | 193 | 365 | 277 | 9 | 48 | 181 | 257 | 101 | 153 | 24 | 18 | 14 | 48 | |
| 0439 FOLLDAL | 765 | 184 | 325 | 249 | 7 | 22 | 139 | 260 | 90 | 124 | 47 | 26 | 19 | 38 | |
| 0441 OS | 694 | 164 | 287 | 237 | 6 | 33 | 145 | 190 | 87 | 133 | 39 | 15 | 13 | 39 | |

KILDE: FOLKE- OG BOLIGTELLING 1980.

TABELL 15.3. BOLIGER ETTER SANITÆRUTSTYR/KJØKKEN OG TYPE BOLIGSTRØK/HANDELSDISTRIKT OG KOMMUNE.
1. NOVEMBER 1980

| | I ALT | BAD/DUSJ | | AVTREDE | | | | KJØKKEN | | | | |
|-------------------------------|----------|------------|-------------|----------------------------|-----------------------------|---|-----------------------|---------------|-------------------------------------|--------------------------|--|---------------|
| | | MED BAD | UTEN BAD | UOPP- GITT OM BAD | WC I LEILIG- HETEN | WC UTEN- FOR LEI- LIG- HETEN | ANNET AV- TREDE | UOPP- GITT | KJØKKEN PÅ 6 M2 OG ØVER | KJØKKEN UNDER 6 M2 | IKKE KJØKKEN I LEILIG- HETEN | UOPP- GITT |
| HELE FYLKET | 68900 | 54965 | 16398 | 3537 | 53487 | 1694 | 9419 | 4300 | 56926 | 4056 | 498 | 742 |
| TYPE BOLIGSTRØK | | | | | | | | | | | | |
| TETTBYGDE STRØK | 32303 | 28765 | 2201 | 1337 | 28799 | 975 | 831 | 1698 | 26286 | 2595 | 272 | 315 |
| SPREDTBYGDE STRØK | 36340 | 26093 | 8166 | 2081 | 24579 | 709 | 8568 | 2484 | 30525 | 1446 | 221 | 414 |
| UOPPGITT BOLIGSTRØK .. | 257 | 107 | 31 | 119 | 109 | 10 | 20 | 118 | 115 | 15 | 5 | 12 |
| HANDELSDISTRIKT OG KOMMUNE | | | | | | | | | | | | |
| 127 KONGSVINGER H.D. | 15868 | 12047 | 2885 | 936 | 11792 | 294 | 2658 | 1124 | 12894 | 850 | 59 | 206 |
| 0402 KONGSVINGER | 6603 | 5323 | 813 | 467 | 5318 | 114 | 643 | 528 | 5148 | 498 | 26 | 93 |
| 0418 NORD-ODAL | 1912 | 1333 | 485 | 94 | 1232 | 27 | 529 | 124 | 1624 | 62 | 3 | 22 |
| 0419 SØR-ODAL | 2660 | 1887 | 627 | 146 | 1801 | 57 | 629 | 173 | 2226 | 101 | 8 | 32 |
| 0420 EIDSKOG | 2398 | 1801 | 476 | 121 | 1754 | 50 | 438 | 156 | 1974 | 106 | 12 | 30 |
| 0423 GRUE | 2295 | 1703 | 484 | 108 | 1687 | 46 | 419 | 143 | 1922 | 83 | 10 | 28 |
| 131 HAMAR H.D. | 29368 | 23829 | 4104 | 1435 | 22948 | 879 | 3756 | 1785 | 24390 | 1910 | 238 | 283 |
| 0401 HAMAR | 6803 | 5891 | 586 | 326 | 6003 | 329 | 47 | 424 | 5185 | 831 | 77 | 71 |
| 0412 RINGSAKER | 10607 | 8469 | 1651 | 487 | 7956 | 248 | 1782 | 621 | 9064 | 503 | 66 | 97 |
| 0414 VANG | 3128 | 2575 | 409 | 144 | 2500 | 90 | 358 | 180 | 2675 | 148 | 19 | 28 |
| 0415 LØTEN | 2493 | 1908 | 478 | 107 | 1810 | 46 | 503 | 134 | 2133 | 101 | 16 | 24 |
| 0417 STANGE | 6337 | 4986 | 980 | 371 | 4679 | 166 | 1066 | 426 | 5333 | 327 | 60 | 61 |
| 132 FLISA H.D. | 5094 | 3818 | 984 | 292 | 3766 | 83 | 879 | 366 | 4240 | 202 | 27 | 62 |
| 0425 ÅSNES | 3384 | 2521 | 651 | 212 | 2492 | 57 | 569 | 266 | 2803 | 122 | 17 | 44 |
| 0426 VÅLER | 1710 | 1297 | 333 | 80 | 1274 | 26 | 310 | 100 | 1437 | 80 | 10 | 18 |
| 133 ELVERUM H.D. | 12679 | 10423 | 1687 | 569 | 10219 | 289 | 1480 | 691 | 10355 | 754 | 124 | 144 |
| 0427 ELVERUM | 6126 | 5170 | 702 | 254 | 5044 | 147 | 600 | 335 | 4931 | 444 | 63 | 68 |
| 0428 TRYSIL | 2657 | 2178 | 354 | 125 | 2131 | 47 | 347 | 132 | 2200 | 127 | 29 | 30 |
| 0429 ÅMOT | 1830 | 1429 | 320 | 81 | 1431 | 55 | 249 | 95 | 1511 | 94 | 14 | 21 |
| 0430 STOR-ELVDAL | 1465 | 1157 | 234 | 74 | 1122 | 25 | 219 | 99 | 1187 | 63 | 13 | 20 |
| 0434 ENGERDAL | 601 | 489 | 77 | 35 | 491 | 15 | 65 | 30 | 526 | 26 | 5 | 4 |
| 134 TYNSET H.D. | 5891 | 4848 | 738 | 305 | 4762 | 149 | 646 | 334 | 5047 | 340 | 50 | 45 |
| 0432 RENDALEN | 1051 | 857 | 147 | 47 | 814 | 20 | 152 | 65 | 873 | 42 | 6 | 13 |
| 0436 TOLGA | 651 | 542 | 60 | 49 | 523 | 10 | 66 | 52 | 535 | 48 | 7 | 6 |
| 0437 TYNSET | 1886 | 1548 | 229 | 109 | 1546 | 48 | 185 | 107 | 1616 | 125 | 17 | 12 |
| 0438 ALVDAL | 844 | 711 | 100 | 33 | 700 | 28 | 74 | 42 | 743 | 45 | 8 | 4 |
| 0439 FOLLDAL | 765 | 642 | 94 | 29 | 647 | 18 | 71 | 29 | 681 | 39 | 3 | 4 |
| 0441 OS | 694 | 548 | 108 | 38 | 532 | 25 | 98 | 39 | 599 | 41 | 9 | 4 |

KILDE: FOLKE- OG BOLIGTELLING 1980.

TABELL 15.4. BOLIGER ETTER HUSTYPE/BYGGÅR. PROSENT. KOMMUNE. 1. NOVEMBER 1980

| | I ALT | HUSTYPE | | | | | | | | BYGGÅR | | | | | |
|-------------------------------|----------|---|-----------------------------------|--|--|---|---|--|---|-------------------------------|----------------------|---------------|---------------|---------------|---------------|
| | | VÅN- INGS- HUS I TIL- KNYT- NING TIL GÅRDS- DRIFT | FRITT- LIGG- ENDE- BOLIG | REKKE- HUS, TERR- ASSE- HUS I KJEDE, VERTI- KAL- DELT TØ- MANN- BOLIG | HORI- SON- TAL- DELT TO- MANN- BOLIG | ANNET LIG- BYGG MED MIN- DRE ENN 3 ETG. | BLOKK, LEIE- ELLER ANNET BO- LIG- BYGG MED 3 ETG. MER | FOR- RET- NINGS- BYGG MV. HOLD- NING | BYGG FCR FEL- LES- HUS- TYPE | UOPP- GITT HUS- TYPE | 1945 ELLER FØR | 1946- 1960 | 1961- 1970 | 1971- 1980 | UOPP- GITT |
| HELE FYLKET | 100.0 | 20.9 | 53.0 | 5.3 | 2.2 | 2.7 | 6.6 | 1.4 | 0.3 | 7.7 | 30.0 | 23.1 | 18.1 | 23.1 | 5.7 |
| TYPE BOLIGSTRØK | | | | | | | | | | | | | | | |
| TETTBYGDE STRØK | 100.0 | 2.1 | 59.1 | 10.2 | 3.3 | 3.8 | 13.5 | 2.0 | 0.3 | 5.6 | 17.8 | 21.9 | 23.7 | 31.2 | 5.4 |
| SPRETTBYGDE STRØK ... | 100.0 | 37.6 | 47.7 | 1.0 | 1.1 | 1.0 | 0.4 | 0.9 | 0.3 | 9.3 | 41.0 | 24.2 | 13.1 | 16.0 | 5.8 |
| UOPPGITT BOLIGSTRØK . | 100.0 | 7.8 | 26.1 | 5.1 | 1.9 | 1.9 | 8.6 | 1.2 | 1.2 | 46.3 | 16.0 | 13.2 | 6.6 | 16.7 | 47.5 |
| HANDELSDISTRIKT OG KOMMUNE | | | | | | | | | | | | | | | |
| 127 KONGSVINGER H.D. | 100.0 | 21.9 | 50.3 | 6.8 | 1.6 | 2.2 | 7.2 | 1.4 | 0.2 | 8.5 | 30.1 | 22.4 | 16.3 | 25.0 | 6.3 |
| 0402 KONGSVINGER | 100.0 | 12.6 | 42.6 | 14.0 | 1.3 | 2.6 | 16.7 | 0.9 | 0.2 | 9.1 | 21.0 | 18.4 | 19.9 | 32.3 | 8.3 |
| 0418 NORD-ODAL | 100.0 | 28.4 | 55.6 | 1.8 | 2.5 | 1.5 | 0.5 | 1.6 | 0.2 | 8.0 | 36.7 | 25.8 | 13.5 | 20.0 | 3.9 |
| 0419 SØR-ODAL | 100.0 | 28.1 | 56.2 | 1.5 | 1.7 | 2.3 | 0.3 | 1.4 | 0.3 | 8.2 | 38.1 | 22.6 | 13.2 | 20.9 | 5.2 |
| 0420 EIDSKOG | 100.0 | 25.6 | 58.6 | 2.0 | 0.4 | 2.0 | 0.5 | 2.3 | 0.3 | 8.4 | 33.9 | 26.1 | 15.1 | 19.8 | 5.2 |
| 0423 GRUE | 100.0 | 32.3 | 52.3 | 1.4 | 2.5 | 1.7 | 0.4 | 1.7 | 0.2 | 7.5 | 37.3 | 26.9 | 13.0 | 18.3 | 4.6 |
| 131 HAMAR H.D. | 100.0 | 14.9 | 55.3 | 6.0 | 2.9 | 3.2 | 9.2 | 1.3 | 0.4 | 6.8 | 29.0 | 23.0 | 20.9 | 21.3 | 5.8 |
| 0401 HAMAR | 100.0 | 0.4 | 35.1 | 11.6 | 4.9 | 5.6 | 34.5 | 1.6 | 0.3 | 6.0 | 22.1 | 23.9 | 26.5 | 20.3 | 7.1 |
| 0412 RINGSAKER | 100.0 | 18.8 | 61.1 | 5.3 | 2.4 | 2.8 | 1.1 | 1.6 | 0.5 | 6.5 | 32.8 | 22.0 | 18.6 | 21.7 | 4.9 |
| 0414 VANG | 100.0 | 14.9 | 66.4 | 3.8 | 2.9 | 2.6 | 2.0 | 0.9 | 0.3 | 6.3 | 28.3 | 23.4 | 23.4 | 19.2 | 5.6 |
| 0415 LØTEN | 100.0 | 26.6 | 58.1 | 3.0 | 1.0 | 1.3 | 0.4 | 1.0 | 0.2 | 8.4 | 34.2 | 21.4 | 15.5 | 23.9 | 5.0 |
| 0417 STANGE | 100.0 | 19.2 | 60.9 | 3.5 | 2.3 | 2.4 | 2.4 | 0.9 | 0.4 | 8.0 | 28.4 | 24.1 | 19.5 | 21.7 | 6.3 |
| 132 FLISA H.D. | 100.0 | 32.0 | 49.8 | 2.3 | 1.2 | 2.0 | 0.8 | 2.1 | 0.2 | 9.5 | 33.8 | 24.6 | 14.1 | 21.6 | 5.9 |
| 0425 ÅSNES | 100.0 | 32.4 | 49.8 | 1.8 | 1.4 | 1.7 | 0.8 | 2.0 | 0.2 | 9.9 | 33.6 | 24.8 | 15.0 | 20.0 | 6.6 |
| 0426 VÅLER | 100.0 | 31.3 | 49.9 | 3.3 | 0.9 | 2.8 | 0.8 | 2.3 | 0.2 | 8.5 | 34.3 | 24.3 | 12.2 | 24.6 | 4.7 |
| 133 ELVERUM H.D. ... | 100.0 | 20.4 | 56.9 | 4.6 | 1.8 | 2.4 | 4.7 | 1.4 | 0.3 | 7.4 | 29.7 | 23.7 | 16.3 | 25.3 | 5.0 |
| 0427 ELVERUM | 100.0 | 15.3 | 56.3 | 6.7 | 1.7 | 2.8 | 9.2 | 1.1 | 0.3 | 6.6 | 25.4 | 21.4 | 18.9 | 29.2 | 5.1 |
| 0428 TRYSIL | 100.0 | 28.9 | 55.5 | 2.1 | 1.7 | 1.8 | 0.2 | 1.5 | 0.3 | 7.9 | 31.2 | 25.8 | 14.6 | 23.7 | 4.6 |
| 0429 ÅMOT | 100.0 | 17.8 | 62.1 | 4.0 | 2.8 | 2.5 | 1.1 | 1.7 | 0.2 | 7.7 | 35.2 | 26.8 | 13.6 | 20.0 | 4.4 |
| 0430 STOR-ELVDAL | 100.0 | 21.0 | 62.2 | 2.7 | 1.4 | 1.6 | 0.7 | 1.6 | 0.5 | 8.3 | 37.1 | 24.9 | 12.4 | 20.1 | 5.5 |
| 0434 ENGERDAL | 100.0 | 41.4 | 41.6 | 1.2 | 1.2 | 1.5 | 0.3 | 2.5 | 0.7 | 9.7 | 31.6 | 26.3 | 15.0 | 21.3 | 5.8 |
| 134 TYNSET H.D. | 100.0 | 39.4 | 42.5 | 2.0 | 1.7 | 2.3 | 0.9 | 1.6 | 0.4 | 9.1 | 32.4 | 22.4 | 16.1 | 23.7 | 5.4 |
| 0432 RENDALEN | 100.0 | 33.4 | 52.6 | 1.2 | 0.5 | 0.8 | 0.2 | 1.8 | 0.1 | 9.4 | 36.9 | 28.8 | 14.7 | 15.3 | 4.3 |
| 0436 TOLGA | 100.0 | 47.3 | 33.0 | 1.1 | 1.7 | 2.6 | 0.8 | 1.4 | 0.5 | 11.7 | 37.6 | 17.1 | 13.7 | 22.9 | 8.8 |
| 0437 TYNSET | 100.0 | 36.4 | 43.5 | 2.0 | 1.8 | 3.1 | 2.1 | 1.7 | 0.7 | 8.6 | 28.4 | 19.7 | 17.5 | 28.3 | 6.1 |
| 0438 ALVDAL | 100.0 | 39.3 | 43.7 | 2.1 | 1.9 | 2.3 | 0.2 | 2.0 | 0.1 | 8.3 | 33.8 | 25.5 | 15.4 | 20.9 | 4.5 |
| 0439 FOLLDAL | 100.0 | 37.4 | 43.3 | 2.6 | 2.7 | 3.0 | 0.1 | 1.0 | 0.7 | 9.2 | 27.6 | 24.1 | 20.0 | 24.8 | 3.5 |
| 0441 OS | 100.0 | 51.6 | 31.4 | 2.9 | 2.0 | 1.4 | 0.3 | 1.4 | 0.1 | 8.8 | 35.0 | 19.0 | 13.3 | 27.4 | 5.3 |

KILDE: FOLKE- OG BOLIGTELLING 1980.

16. SOSIALE FORHOLD

Figur 16.1

Figuren viser tallet på barn i barnehager pr. 1 000 barn 0-6 år. Om lag 7 prosent av kommunene i landet hadde ikke barnehager som ble regnet med i statistikken for 1980.

Tabell 16.1

Tabellen er laget på grunnlag av årsmeldinger om hjemmehjelpsordningen som Sosialdepartementet henter inn fra kommunene.

Tabellene 16.2 og 16.3

Tabellene er utarbeidd på grunnlag av oppgaver som Byrået henter inn fra de kommunale sosialkontorer. Statistikken omfatter personer som har mottatt hjelp etter § 3 i lov om sosial omsorg. Når hjelp er ytt til en familie, er hovedforsørgeren regnet som mottaker av hjelpen. Stønadsmottakerne kan ha mottatt hjelp i mer enn én kommune.

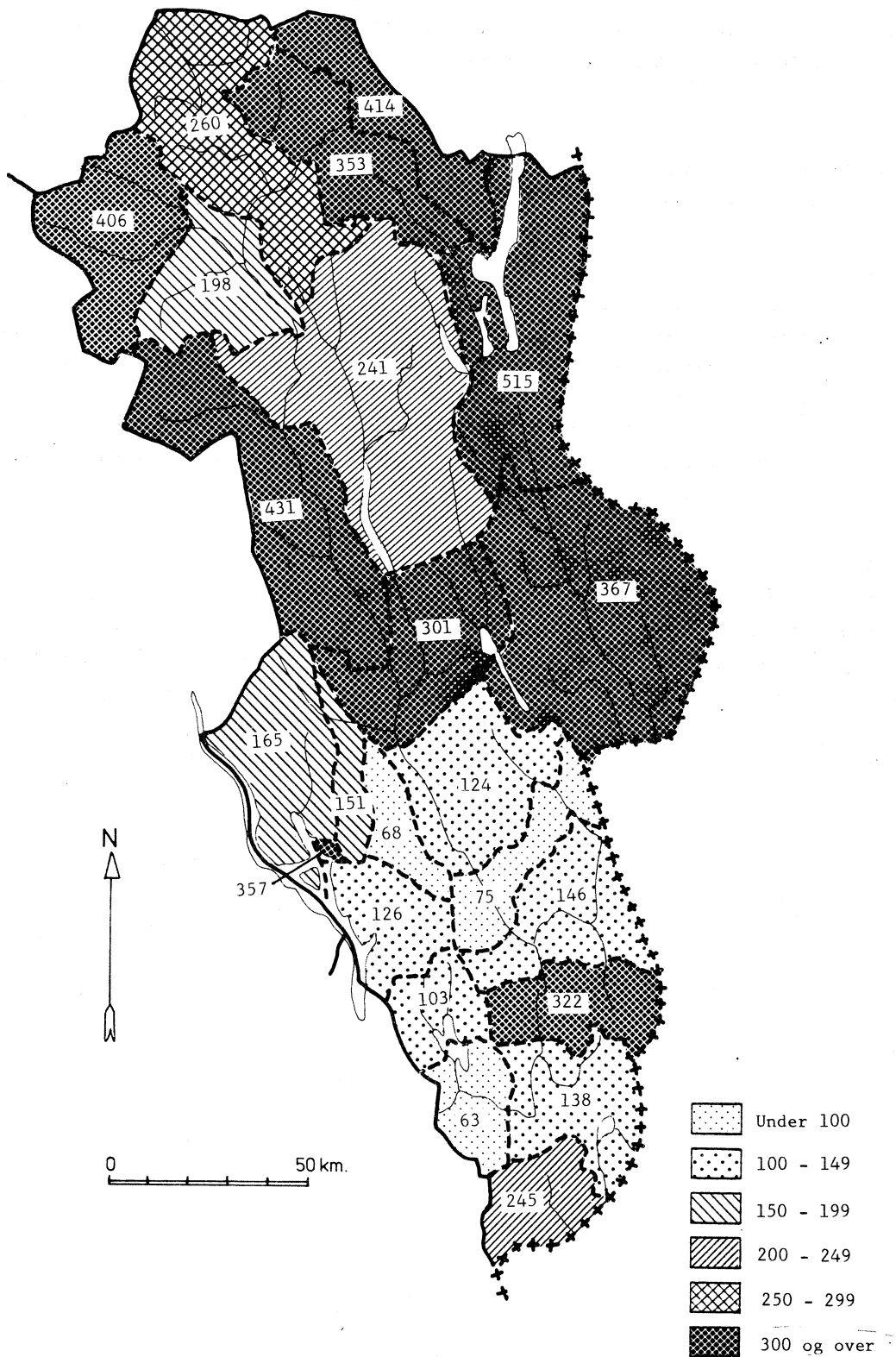
Økonomisk hjelp omfatter bidrag, lån eller garanti for lån.

Andre ytelser omfatter f.eks. plasseringer i arbeidshjem eller vernet bedrift, i aldershjem, pleiehjem o.l. eller i privat forpleining.

Tabell 16.4

Tabellen er laget på grunnlag av årsmeldingen fra de enkelte barnehager. Årsmeldingene blir hentet inn av Forbruker- og administrasjonsdepartementet. Barneparker, definert som et korttids utendørs leke- og aktivitetstilbud for små barn, ledet av voksne, regnes ikke som barnehage etter lov om barnehager mv. av 6. juni 1975.

Figur 16.1. Barn i barnehager pr. 1 000 barn 0-6 år. Kommune.
 1980
 Landsgjennomsnitt : 197
 Fylkesgjennomsnitt : 195



Tabell 16.1. Hjelpeordninger for hjemmene. Kommune. 1978, 1979 og 1980

| Kommune | Husmorvikartjeneste | | | Hjemmehjelp for eldre og uføre mv. | | | Brutto utgifter i alt |
|-------------------|-----------------------------------|-----------------------|------------------------------|------------------------------------|-----------------------|------------------------------|-----------------------------|
| | Husmorvikarer pr. 31. desember | | Hjem som fikk hjelp | Hjemmehjelpere pr. 31. desember | | Hjem som fikk hjelp | |
| | I alt | Av dette på deltid | | I alt | Av dette på deltid | | |
| HELE FYLKET | | | | | | | 1 000 kr |
| 1978 | 66 | 16 | 2 277 | 3 208 | 3 196 | 5 250 | 37 684 |
| 1979 | 74 | 28 | 2 143 | 3 315 | 3 306 | 5 320 | 41 460 |
| 1980 | 81 | 35 | 1 467 | 3 559 | 3 537 | 5 622 | 46 751 |
| Hamar | 4 | 2 | 227 | 177 | 177 | 665 | 4 876 |
| Kongsvinger | 4 | - | 99 | 293 | 293 | 470 | 3 270 |
| Ringsaker | 8 | 3 | 183 | 456 | 456 | 778 | 6 653 |
| Vang | 3 | - | 74 | 126 | 118 | 173 | 2 213 |
| Løten | 3 | 2 | 53 | 141 | 141 | 198 | 1 598 |
| Stange | 4 | - | 83 | 378 | 378 | 517 | 4 647 |
| Nord-Odal | 1 | - | 6 | 176 | 174 | 219 | 1 259 |
| Sør-Odal | 15 | 14 | 43 | 175 | 175 | 195 | 2 013 |
| Eidskog | 3 | - | 60 | 228 | 228 | 238 | 2 448 |
| Grue | 4 | 2 | 45 | 64 | 60 | 187 | 2 004 |
| Åsnes | 6 | 6 | 63 | 134 | 134 | 272 | 1 376 |
| Våler | 1 | - | 23 | 44 | 44 | 117 | 870 |
| Elverum | 6 | - | 103 | 250 | 250 | 350 | 2 535 |
| Trysil | 3 | 1 | 116 | 240 | 240 | 299 | 2 209 |
| Åmot | 1 | - | 24 | 121 | 119 | 174 | 1 170 |
| Stor-Elvdal | 1 | - | 28 | 87 | 82 | 138 | 1 403 |
| Rendalen | 2 | 1 | 29 | 72 | 72 | 106 | 954 |
| Engerdal | 1 | - | 7 | 60 | 60 | 75 | 750 |
| Tolga | 2 | 1 | 56 | 51 | 51 | 62 | 599 |
| Tynset | 5 | 1 | 83 | 72 | 72 | 125 | 1 282 |
| Alvdal | 1 | - | 32 | 70 | 70 | 98 | 805 |
| Follidal | 1 | - | 9 | 79 | 78 | 95 | 952 |
| Os | 2 | 2 | 21 | 65 | 65 | 71 | 867 |

K i l d e r: NOS Sosial hjemmehjelp og materiale i Byrået.

TABELL 16.2. STØNADSTILFELLE ETTER FAMILIETYPPE. KOMMUNE. 1981

| KOMMUNE | FAMILIETYPPE | | | | | | | UOPP- GITT |
|------------------|--------------|-------------------------|------------------------|-------------------------|------------------------|-------------------------|------------------------|---------------|
| | I ALT | ENSLIG MANN | | ENSLIG KVINNE | | EKTEPAR | | |
| | | UTEN BARN U.18 ÅR | MED BARN U.18 ÅR | UTEN BARN U.18 ÅR | MED BARN U.18 ÅR | UTEN BARN U.18 ÅR | MED BARN U.18 ÅR | |
| | | | | | | | | |
| HELE FYLKE | 3096 | 1021 | 51 | 689 | 448 | 304 | 441 | 142 |
| 0401 HAMAR | 411 | 207 | 1 | 120 | 28 | 22 | 31 | 2 |
| 0402 KONGSVINGE | 439 | 124 | 4 | 109 | 73 | 41 | 36 | 52 |
| 0412 RINGSAKER | 433 | 141 | 10 | 76 | 74 | 32 | 98 | 2 |
| 0414 VANG | 106 | 54 | 3 | 11 | 17 | 9 | 8 | 4 |
| 0415 LØTEN | 95 | 29 | 2 | 21 | 17 | 8 | 15 | 3 |
| 0417 STANGE ... | 178 | 4 | 5 | 5 | 32 | 33 | 30 | 69 |
| 0418 NORD-ODAL | 97 | 29 | 1 | 18 | 15 | 20 | 14 | - |
| 0419 SØR-ODAL .. | 213 | 63 | 1 | 83 | 14 | 26 | 24 | 2 |
| 0420 EIDSKOG .. | 98 | 30 | 5 | 23 | 22 | 10 | 8 | - |
| 0423 GRUE | 95 | 32 | - | 23 | 13 | 15 | 9 | 3 |
| 0425 ÅSNES | 136 | 52 | 3 | 21 | 22 | 7 | 29 | 2 |
| 0426 VÅLER | 71 | 25 | 3 | 10 | 10 | 8 | 15 | - |
| 0427 ELVERUM .. | 294 | 95 | 4 | 67 | 51 | 16 | 61 | - |
| 0428 TRYSIL ... | 159 | 45 | 5 | 41 | 21 | 27 | 20 | - |
| 0429 ÅMOT | 73 | 23 | 2 | 20 | 14 | 6 | 7 | 1 |
| 0430 STOR-ELVDA | 53 | 14 | - | 9 | 13 | 1 | 15 | 1 |
| 0432 RENDALEN .. | 19 | 6 | - | 9 | - | 4 | - | - |
| 0434 ENGERDAL .. | 26 | 6 | - | 3 | 5 | 10 | 2 | - |
| 0436 TOLGA | 10 | 6 | - | - | - | 1 | 3 | - |
| 0437 TYNSET ... | 39 | 17 | 2 | 5 | 6 | 1 | 8 | - |
| 0438 ALVDAL ... | 26 | 8 | - | 11 | - | 3 | 3 | 1 |
| 0439 FOLLDAL .. | 11 | 4 | - | 3 | 1 | 2 | 1 | - |
| 0441 OS | 14 | 7 | - | 1 | - | 2 | 4 | - |

KILDE: NOS SOSIALSTATISTIKK.

TABELL 16.3. STØNADSTILFELLE ETTER YTELSENS ART OG FORMÅL. KOMMUNE. 1981

| KOMMUNE | STØNADS- TILFELLE I ALT | MED ØKONOMISK STØNAD | | | | | GJENNOM- SNITTLIG ØKONOMISK STØNAD PR. STØNADS- TILFELLE | MED ANDRE YTEL- SER 1) |
|------------------|-------------------------------|----------------------|-----------------|-----------------------|-------|---------------|---|---------------------------------|
| | | I ALT | YTELSENS FORMÅL | | | UOPP- GITT | | |
| | | | SELV- HJELP | LIVS- OPP- HOLD | ANDRE | | | |
| | | | | | | | | |
| HELE FYLKE | 3096 | 2993 | 507 | 2418 | 542 | 8 | 4103 | 103 |
| 0401 HAMAR | 411 | 387 | 18 | 284 | 217 | - | 2636 | 24 |
| 0402 KONGSVINGE | 439 | 433 | 17 | 408 | 30 | 4 | 2257 | 6 |
| 0412 RINGSAKER | 433 | 427 | 133 | 358 | 33 | - | 7785 | 6 |
| 0414 VANG | 106 | 106 | - | 102 | 6 | - | 6142 | - |
| 0415 LØTEN | 95 | 91 | 34 | 62 | 25 | - | 5053 | 4 |
| 0417 STANGE ... | 178 | 177 | 66 | 111 | 1 | - | 4529 | 1 |
| 0418 NORD-ODAL | 97 | 97 | 12 | 89 | 7 | - | 5054 | - |
| 0419 SØR-ODAL .. | 213 | 199 | 23 | 179 | 20 | 1 | 1631 | 14 |
| 0420 EIDSKOG .. | 98 | 77 | 39 | 47 | 3 | - | 3252 | 21 |
| 0423 GRUE | 95 | 94 | 21 | 79 | 9 | 3 | 4219 | 1 |
| 0425 ÅSNES | 136 | 132 | 7 | 95 | 57 | - | 4076 | 4 |
| 0426 VÅLER | 71 | 71 | 12 | 69 | - | - | 4460 | - |
| 0427 ELVERUM .. | 294 | 287 | 14 | 215 | 73 | - | 5085 | 7 |
| 0428 TRYSIL ... | 159 | 159 | 42 | 141 | 8 | - | 2479 | - |
| 0429 ÅMOT | 73 | 72 | 12 | 55 | 20 | - | 3508 | 1 |
| 0430 STOR-ELVDA | 53 | 53 | 18 | 41 | 9 | - | 3883 | - |
| 0432 RENDALEN .. | 19 | 19 | 12 | 11 | - | - | 3334 | - |
| 0434 ENGERDAL .. | 26 | 26 | 12 | 3 | 12 | - | 2897 | - |
| 0436 TOLGA | 10 | 10 | 3 | 8 | 1 | - | 4538 | - |
| 0437 TYNSET ... | 39 | 39 | 7 | 35 | 2 | - | 3567 | - |
| 0438 ALVDAL ... | 26 | 12 | - | 12 | - | - | 1754 | 14 |
| 0439 FOLLDAL .. | 11 | 11 | 1 | 9 | 2 | - | 3248 | - |
| 0441 OS | 14 | 14 | 4 | 5 | 7 | - | 2694 | - |

1) STØNADSMOTTAKERE Plassert i aldershjem, sykehjem o.l. i vernet bedrift, i andre sosiale institusjoner eller i privat forpleining.

KILDE: NOS SOSIALSTATISTIKK.

Tabell 16.4. Barnehager. Institusjoner etter eierforhold, ansatte og barn etter foreldreforhold. Kommune. 1979 og 1980

| Handelsdistrikt Kommune | Institusjoner | | | Ansatte | | Barn i barnehager | | | | Pr. 1 000 barn 0-6 år |
|----------------------------|---------------|-----------------|--------------|---------|--|-------------------|-------------------------------|---------------------------------------|---|--------------------------------|
| | I alt | Av dette | | I alt | Av dette med før- skole- lærer- utdan- ning | I alt | Av dette med | | | |
| | | Offent- lige | Pri- vate | | | | Enslig mor eller far | Begge for- eldre i arbeid | Andre for- eldre- for- hold | |
| 1 9 7 9 | | | | | | | | | | |
| Hele fylket | 95 | 53 | 42 | 479 | 121 | 2 706 | 243 | 1 201 | 1 262 | 172 |
| 1 9 8 0 | | | | | | | | | | |
| Hele fylket | 110 | 69 | 41 | 575 | 149 | 2 918 | 270 | 1 323 | 1 325 | 195 |
| 127 Kongsvinger h.d. | 13 | 11 | 2 | 118 | 34 | 514 | 65 | 276 | 173 | 157 |
| 0402 Kongsvinger | 4 | 3 | 1 | 70 | 20 | 212 | 44 | 142 | 26 | 138 |
| 0418 Nord-Odal | 2 | 2 | - | 4 | 2 | 38 | 2 | 11 | 25 | 103 |
| 0419 Sør-Odal | 1 | 1 | - | 8 | 2 | 34 | 4 | 20 | 10 | 63 |
| 0420 Eidskog | 4 | 4 | - | 23 | 7 | 111 | 9 | 61 | 41 | 245 |
| 0423 Grue | 2 | 1 | 1 | 13 | 3 | 119 | 6 | 42 | 71 | 322 |
| 131 Hamar h.d. | 40 | 21 | 19 | 229 | 56 | 1 175 | 108 | 562 | 505 | 181 |
| 0401 Hamar | 10 | 6 | 4 | 88 | 25 | 422 | 51 | 218 | 153 | 357 |
| 0412 Ringsaker | 19 | 8 | 11 | 82 | 16 | 433 | 29 | 179 | 225 | 165 |
| 0414 Vang | 3 | 2 | 1 | 18 | 5 | 93 | 11 | 58 | 24 | 151 |
| 0415 Løten | 2 | 1 | 1 | 6 | 2 | 40 | 2 | 19 | 19 | 68 |
| 0417 Stange | 6 | 4 | 2 | 35 | 8 | 187 | 15 | 88 | 84 | 126 |
| 132 Flisa h.d. | 6 | 2 | 4 | 16 | 6 | 122 | 14 | 21 | 87 | 121 |
| 0425 Åsnes | 4 | - | 4 | 12 | 4 | 95 | 10 | 21 | 64 | 146 |
| 0426 Våler | 2 | 2 | - | 4 | 2 | 27 | 4 | - | 23 | 75 |
| 133 Elverum h.d. | 31 | 19 | 12 | 150 | 36 | 705 | 64 | 334 | 307 | 247 |
| 0427 Elverum | 4 | 3 | 1 | 51 | 11 | 182 | 29 | 108 | 45 | 124 |
| 0428 Trysil | 10 | 9 | 1 | 44 | 13 | 217 | 8 | 90 | 119 | 367 |
| 0429 Åmot | 5 | 3 | 2 | 15 | 4 | 114 | 15 | 42 | 57 | 301 |
| 0430 Stor-Elvdal | 6 | 2 | 4 | 23 | 2 | 124 | 11 | 49 | 64 | 431 |
| 0434 Engerdal | 6 | 2 | 4 | 17 | 6 | 68 | 1 | 45 | 22 | 515 |
| 134 Tynset h.d. | 20 | 16 | 4 | 62 | 17 | 402 | 19 | 130 | 253 | 302 |
| 0432 Rendalen | 5 | 5 | - | 13 | 6 | 38 | 4 | 10 | 24 | 241 |
| 0436 Tolga | 3 | 2 | 1 | 9 | 2 | 48 | 4 | 41 | 3 | 353 |
| 0437 Tynset | 3 | 1 | 2 | 12 | 4 | 123 | 1 | 22 | 100 | 260 |
| 0438 Alvdal | 2 | 1 | 1 | 7 | - | 36 | 1 | 15 | 20 | 198 |
| 0439 Follidal | 4 | 4 | - | 11 | 4 | 80 | - | - | 80 | 406 |
| 0441 Os | 3 | 3 | - | 10 | 1 | 77 | 9 | 42 | 26 | 414 |

K i l d e r: NOS Barneomsorg og materiale i Byrået.

17. RETTSFORHOLD

Tabellene 17.1 - 17.4

Tabellene 17.1 - 17.3 er utarbeidd på grunnlag av oppgaver fra politiet og tabell 17.4 på grunnlag av opplysninger fra Det sentrale straffe- og politiopplysningsregister. Tabellene 17.1 - 17.3 omfatter ikke forbrytelse mot den militære straffelov. Forseelser er ikke tatt med i noen av tabellene.

Alder er i alle tabellene definert som alder på gjerningstidspunktet.

Mer detaljerte forklaringer er gitt i den årlige publikasjonen NOS Kriminalstatistikk.

Tabellene 17.5 og 17.6

Tabellene omfatter sivile saker behandlet ved forliksrådene og by- og herredsrettene. Fra forliksrådene får Byrådet summariske oppgaver over avsluttede saker, mens oppgavene fra by- og herredsrettene gjelder hver enkelt avsluttet sak.

TABELL 17.1. FORBRYTELSER ETTERFORSKET AV POLITIET, ETTER ARTEN AV LOVBRUDD, ÅSTEDSKOMMUNE. 1981

| HANDELSDISTRIKT ÅSTEDSKOMMUNE | FORBR. MOT DEN ALMIN- NELIGE ORDEN OG FRED | OMSET- NING, BRUK ELLER BESIT- TELSE AV NAR- KOTIKA | FORBR. MOT SEDE- LIG- HETEN | FORBR. MOT LIV, LEGEME OG HEL- BRED | DOKU- MENT- FALSK, UNDER- SLAG, BEDRA- GERI OG UTRO- SKAP | SKADE- VERK | TYVERIER | | | | ANDRE FOR- BRYT- ELSER | | |
|----------------------------------|---|---|---|---|---|----------------|----------|------------------------|------------------------------|--|---------------------------------|----|--|
| | | | | | | | I ALT | GROVE TYV- ERIER | SIM- PLE TYV- ERIER | BRUKS- TYV- ERIER AV MOTOR- KJØRE- TØY | | | |
| 1981 | | | | | | | | | | | | | |
| HELE FYLKET . | 2926 | 120 | 8 | 20 | 106 | 92 | 237 | 2265 | 1095 | 911 | 259 | 78 | |
| 127 KONGSVINGER | | | | | | | | | | | | | |
| H.D. | 365 | 16 | 3 | 1 | 28 | 23 | 22 | 264 | 145 | 73 | 46 | 8 | |
| 0402 KONGSVINGER . | 187 | 5 | 2 | 1 | 11 | 16 | 11 | 139 | 79 | 32 | 28 | 2 | |
| 0418 NORD-ODAL ... | 24 | 1 | - | - | 1 | - | 1 | 18 | 14 | 2 | 2 | 3 | |
| 0419 SØR-ODAL | 93 | 9 | 1 | - | 6 | 5 | 7 | 63 | 24 | 32 | 7 | 2 | |
| 0420 EIDSKOG | 21 | - | - | - | 6 | - | 3 | 12 | 6 | 4 | 2 | - | |
| 0423 GRUE | 40 | 1 | - | - | 4 | 2 | - | 32 | 22 | 3 | 7 | 1 | |
| 131 HAMAR H.D. .. | 1830 | 50 | 2 | 6 | 33 | 31 | 130 | 1542 | 692 | 701 | 149 | 36 | |
| 0401 HAMAR | 1114 | 30 | 2 | 1 | 18 | 16 | 76 | 958 | 374 | 486 | 98 | 13 | |
| 0412 RINGSAKER ... | 400 | 17 | - | 3 | 8 | 9 | 37 | 309 | 181 | 102 | 26 | 17 | |
| 0414 VANG | 103 | 1 | - | 1 | 2 | - | 7 | 91 | 47 | 37 | 7 | 1 | |
| 0415 LØTEN | 72 | - | - | - | 1 | 2 | 3 | 64 | 31 | 22 | 11 | 2 | |
| 0417 STANGE | 141 | 2 | - | 1 | 4 | 4 | 7 | 120 | 59 | 54 | 7 | 3 | |
| 132 FLISA H.D. .. | 76 | 1 | - | 1 | 5 | 4 | 7 | 55 | 40 | 8 | 7 | 3 | |
| 0425 ÅSNES | 41 | - | - | - | 1 | 2 | 2 | 34 | 24 | 6 | 4 | 2 | |
| 0426 VÅLER | 35 | 1 | - | 1 | 4 | 2 | 5 | 21 | 16 | 2 | 3 | 1 | |
| 133 ELVERUM H.D. | 501 | 33 | 3 | 8 | 28 | 29 | 63 | 309 | 167 | 96 | 46 | 28 | |
| 0427 ELVERUM | 338 | 17 | 3 | 7 | 21 | 26 | 50 | 195 | 94 | 60 | 41 | 19 | |
| 0428 TRYSIL | 73 | 9 | - | 1 | 5 | 1 | 5 | 48 | 27 | 18 | 3 | 4 | |
| 0429 ÅMOT | 38 | 2 | - | - | 2 | 2 | 5 | 27 | 17 | 8 | 2 | - | |
| 0430 STOR-ELVDAL .. | 42 | 5 | - | - | - | - | 3 | 29 | 22 | 7 | - | 5 | |
| 0434 ENGERDAL | 10 | - | - | - | - | - | - | 10 | 7 | 3 | - | - | |
| 134 TYNSET H.D. .. | 154 | 20 | - | 4 | 12 | 5 | 15 | 95 | 51 | 33 | 11 | 3 | |
| 0432 RENDALEN | 48 | 14 | - | - | 1 | - | 4 | 29 | 13 | 8 | 8 | - | |
| 0436 TOLGA | 13 | 1 | - | 1 | 1 | 1 | - | 7 | 4 | 3 | - | 2 | |
| 0437 TYNSET | 49 | 3 | - | 2 | 5 | 2 | 5 | 32 | 19 | 12 | 1 | - | |
| 0438 ALVDAL | 17 | - | - | - | 2 | 2 | 2 | 10 | 5 | 4 | 1 | 1 | |
| 0439 FOLLDAL | 18 | 2 | - | 1 | 1 | - | 3 | 11 | 6 | 4 | 1 | - | |
| 0441 OS | 9 | - | - | - | 2 | - | 1 | 6 | 4 | 2 | - | - | |
| FORBRYTELSER ETTERFORSKET | | | | | | | | | | | | | |
| 1) | | | | | | | | | | | | | |
| PR. 100 000 INNBYGGERE | | | | | | | | | | | | | |
| HELE LANDET | 3190 | 106 | 72 | 18 | 111 | 118 | 222 | 2459 | 1264 | 885 | 310 | 84 | |
| HELE FYLKET | 1560 | 64 | 4 | 11 | 57 | 49 | 126 | 1208 | 584 | 486 | 138 | 42 | |
| HANDELSDISTRIKT | | | | | | | | | | | | | |
| KONGSVINGER | 861 | 38 | 7 | 2 | 66 | 54 | 52 | 622 | 342 | 172 | 108 | 19 | |
| HAMAR | 2290 | 63 | 3 | 8 | 41 | 39 | 163 | 1929 | 866 | 877 | 186 | 45 | |
| FLISA | 552 | 7 | - | 7 | 36 | 29 | 51 | 400 | 291 | 58 | 51 | 22 | |
| ELVERUM | 1448 | 95 | 9 | 23 | 81 | 84 | 182 | 893 | 483 | 278 | 133 | 81 | |
| TYNSET | 913 | 119 | - | 24 | 71 | 30 | 89 | 563 | 302 | 196 | 65 | 18 | |

1) INNBYGGERE PR. 1. JANUAR.

KILDER: NOS KRIMINALSTATISTIKK OG MATERIALE I BYRÅET.

TABELL 17.2. FORBRYTELSE FERDIG ETTERFORSKET AV POLITIET, ETTER ARTEN AV LOVBRUDD OG POLITIETS AVGJØRELSE ELLER INNSTILLING. FYLKET. 1981

| POLITIETS AVGJØRELSE ELLER INNSTILLING | I ALT | FORBR. | OMSET- | FORBR. | FORBR. | DOKU- | SKADE- | TYVERIER | | | | | ANDRE FOR- BRYT- ELSER |
|---|-------|---|---|-------------------------------|---|--|--------|----------|------------------------|------------------------------|--|----|---------------------------------|
| | | MOT DEN ALMIN- NELIGE ORDEN OG FRED | NING, BRUK ELLER BESIT- TELSE AV NAR- KOTIKA | MOT SEDE- LIG- HETEN | MOT LIV, LEGEME OG HEL- BRED | MENT- FALSK, UNDER- SLAG, BEDRA- GERI OG UTRO- SKAP | | I ALT | GROVE TYV- ERIER | SIM- PLE TYV- ERIER | BRUKS- TYV- ERIER AV MOTOR- KJØRE- TØY | | |
| HENLAGT FORDI INGEN BE- STEMT PERSON SIKTET ELLER P.G.A. BEVISETS STILLING | 2137 | 89 | 2 | 6 | 35 | 35 | 180 | 1754 | 817 | 800 | 137 | 36 | |
| PÅTALEBEGJÆRINGEN TRUKKET TILBAKE | 62 | - | - | - | 15 | 4 | 15 | 18 | 4 | 12 | 2 | 10 | |
| HENLAGT P.G.A. DØD, FOR- ELDELSE, SINSSYKDOM ELLER FORDI GJERNINGS- MANNEN VAR UNDER 14 ÅR . | 33 | - | - | - | 1 | - | 2 | 28 | 10 | 5 | 13 | 2 | |
| TILTALE ELLER FORELEGG . PÅTALEUNNLÅTELSE, SAKEN OVERFØRT TIL BARNEVERN- NEMND ELLER INGEN TILTALE AV ANDRE GRUNNER | 600 | 27 | 6 | 13 | 50 | 45 | 32 | 404 | 240 | 71 | 93 | 23 | |
| | 94 | 4 | - | 1 | 5 | 8 | 8 | 61 | 24 | 23 | 14 | 7 | |

KILDER: NOS KRIMINALSTATISTIKK OG MATERIALE I BYRÅET.

TABELL 17.3. SIKTEDE ETTER FORBRYTELSENS ART OG HANDELSDISTRIKT/KJØNN/ALDER. BOSTED. 1981

| HANDELSDISTRIKT | I ALT | FORBR. | OMSET- | FORBR. | FORBR. | DOKU- | SKADE- | TYVERIER | | | | | ANDRE FOR- BRYT- ELSER |
|---------------------|-------|---|---|-------------------------------|---|--|--------|----------|------------------------|------------------------------|--|----|---------------------------------|
| | | MOT DEN ALMIN- NELIGE ORDEN OG FRED | NING, BRUK ELLER BESIT- TELSE AV NAR- KOTIKA | MOT SEDE- LIG- HETEN | MOT LIV, LEGEME OG HEL- BRED | MENT- FALSK, UNDER- SLAG, BEDRA- GERI OG UTRO- SKAP | | I ALT | GROVE TYV- ERIER | SIM- PLE TYV- ERIER | BRUKS- TYV- ERIER AV MOTOR- KJØRE- TØY | | |
| 1981 | | | | | | | | | | | | | |
| SIKTEDE I ALT | | | | | | | | | | | | | |
| HELE FYLKET | 429 | 11 | 5 | 13 | 61 | 58 | 19 | 235 | 143 | 53 | 39 | 27 | |
| HANDELSDISTRIKT | | | | | | | | | | | | | |
| KONGSVINGER | 101 | 1 | 3 | 1 | 13 | 14 | 3 | 60 | 36 | 19 | 5 | 6 | |
| HAMAR | 185 | 1 | - | 3 | 17 | 19 | 7 | 126 | 77 | 26 | 23 | 12 | |
| FLISA | 29 | - | - | 2 | 6 | 4 | 3 | 13 | 9 | 1 | 3 | 1 | |
| ELVERUM | 95 | 6 | 2 | 4 | 20 | 18 | 5 | 32 | 18 | 6 | 8 | 8 | |
| TYNSET | 19 | 3 | - | 3 | 5 | 3 | 1 | 4 | 3 | 1 | - | - | |
| KJØNN | | | | | | | | | | | | | |
| MENN | 392 | 11 | 5 | 12 | 55 | 52 | 18 | 217 | 137 | 44 | 36 | 22 | |
| KVINNER | 37 | - | - | 1 | 6 | 6 | 1 | 18 | 6 | 9 | 3 | 5 | |
| ALDER | | | | | | | | | | | | | |
| UNDER 14 ÅR | 25 | - | - | - | - | 1 | 5 | 18 | 9 | 7 | 2 | 1 | |
| 14-17 ÅR | 148 | 6 | 1 | 2 | 14 | 13 | 8 | 98 | 52 | 19 | 27 | 6 | |
| 18-20 ÅR | 79 | 1 | 1 | 2 | 16 | 5 | 2 | 45 | 33 | 8 | 4 | 7 | |
| 21-24 ÅR | 54 | 3 | 2 | - | 14 | 2 | 1 | 30 | 21 | 5 | 4 | 2 | |
| 25 ÅR OG OVER | 123 | 1 | 1 | 9 | 17 | 37 | 3 | 44 | 28 | 14 | 2 | 11 | |
| SIKTEDE PR. 100 000 | | | | | | | | | | | | | |
| 1) | | | | | | | | | | | | | |
| INNBYGGERE | | | | | | | | | | | | | |
| HELE LANDET | 373 | 9 | 36 | 5 | 34 | 36 | 19 | 207 | 128 | 53 | 26 | 27 | |
| HELE FYLKET | 241 | 6 | 3 | 7 | 34 | 33 | 11 | 132 | 80 | 30 | 22 | 15 | |
| HANDELSDISTRIKT | | | | | | | | | | | | | |
| KONGSVINGER | 251 | 2 | 7 | 2 | 32 | 35 | 7 | 149 | 89 | 47 | 12 | 15 | |
| HAMAR | 245 | 1 | - | 4 | 22 | 25 | 9 | 167 | 102 | 34 | 30 | 16 | |
| FLISA | 222 | - | - | 15 | 46 | 31 | 23 | 99 | 69 | 8 | 23 | 8 | |
| ELVERUM | 290 | 18 | 6 | 12 | 61 | 55 | 15 | 98 | 55 | 18 | 24 | 24 | |
| TYNSET | 119 | 19 | - | 19 | 31 | 19 | 6 | 25 | 19 | 6 | - | - | |

1) INNBYGGERE 5 ÅR OG OVER PR. 1. JANUAR.

KILDER: NOS KRIMINALSTATISTIKK OG MATERIALE I BYRÅET.

Tabell 17.4. Reaksjoner for forbrytelser, etter personens kjønn/type reaksjon og handelsdistrikt, kommune/ personens alder. Åstedskommune. Absolutte tall og pr. 1 000 innbyggere 14 år og over

| | I alt | Kjønn | | Overføring til barnevernsnemnd eller påtaleunntatelse etter straffeprosessloven | Forelegg | Bot ved dom | Type reaksjon | | | | Sikring | |
|---------------------------------|-------|-------|--------|---|----------|-------------|--|--------------------------|--------------------|---------------------------------|---------|--|
| | | Mann | Kvinne | | | | Be-tinget fengsel eller straffeutmåling utsatt | Be-tinget fengsel og bot | Ube-tinget fengsel | Ube-tinget og be-tinget fengsel | | |
| 1978 | 285 | 271 | 14 | 50 | 3 | 6 | 112 ¹⁾ | 15 | 85 | 13 | 1 | |
| 1979 | 224 | 209 | 15 | 53 | 3 | 13 | 84 ²⁾ | 19 | 50 | 2 | - | |
| 1980 | 294 | 273 | 21 | 83 | 10 | 6 | 104 ³⁾ | 19 | 65 | 7 | - | |
| 1 9 8 0 | | | | | | | | | | | | |
| Kongsvinger h.d. ... | 50 | 47 | 3 | 13 | 5 | - | 17 | 4 | 11 | - | - | |
| Kongsvinger | 34 | 31 | 3 | 7 | 5 | - | 11 | 2 | 9 | - | - | |
| Nord-Odal | 2 | 2 | - | - | - | - | 1 | 1 | - | - | - | |
| Sør-Odal | 6 | 6 | - | 4 | - | - | 2 | - | - | - | - | |
| Eidskog | 2 | 2 | - | - | - | - | 2 | - | - | - | - | |
| Grue | 6 | 6 | - | 2 | - | - | 1 | 1 | 2 | - | - | |
| Hamar h.d. | 110 | 102 | 8 | 46 | - | 2 | 30 | 2 | 28 | 2 | - | |
| Hamar | 50 | 44 | 6 | 18 | - | 2 | 11 | 2 | 16 | 1 | - | |
| Ringsaker | 27 | 26 | 1 | 11 | - | - | 11 | - | 5 | - | - | |
| Vang | 10 | 9 | 1 | 7 | - | - | 2 | - | 1 | - | - | |
| Løten | 5 | 5 | - | 4 | - | - | - | - | 1 | - | - | |
| Stange | 18 | 18 | - | 6 | - | - | 6 | - | 5 | 1 | - | |
| Flisa h.d. | 17 | 15 | 2 | - | - | - | 9 | 3 | 5 | - | - | |
| Asnes | 12 | 10 | 2 | - | - | - | 7 | 3 | 2 | - | - | |
| Våler | 5 | 5 | - | - | - | - | 2 | - | 3 | - | - | |
| Elverum h.d. | 82 | 74 | 8 | 17 | 2 | 4 | 33 | 9 | 13 | 4 | - | |
| Elverum | 57 | 52 | 5 | 15 | 2 | 4 | 21 | 5 | 7 | 3 | - | |
| Trysil | 11 | 9 | 2 | - | - | - | 4 | 1 | 5 | 1 | - | |
| Åmot | 6 | 5 | 1 | 2 | - | - | 2 | 1 | 1 | - | - | |
| Stor-Elvdal | 8 | 8 | - | - | - | - | 6 | 2 | - | - | - | |
| Engerdal | - | - | - | - | - | - | - | - | - | - | - | |
| Tynset h.d. | 24 | 24 | - | 6 | 2 | - | 12 | 1 | 2 | 1 | - | |
| Rendalen | 2 | 2 | - | - | - | - | - | - | 2 | - | - | |
| Os | 2 | 2 | - | - | - | - | 2 | - | - | - | - | |
| Tolga | - | - | - | - | - | - | - | - | - | - | - | |
| Tynset | 9 | 9 | - | 3 | 1 | - | 3 | 1 | - | 1 | - | |
| Alvdal | 8 | 8 | - | 3 | 1 | - | 4 | - | - | - | - | |
| Follidal | 3 | 3 | - | - | - | - | 3 | - | - | - | - | |
| Uoppgitt | 11 | 11 | - | 1 | 1 | - | 3 | - | 6 | - | - | |
| Alder | | | | | | | | | | | | |
| 14-17 år | 109 | 101 | 8 | 76 | 2 | 1 | 27 | 1 | 1 | 1 | - | |
| 18-20 " | 49 | 47 | 2 | 4 | 3 | 1 | 26 | 4 | 11 | - | - | |
| 21-24 " | 38 | 35 | 3 | 1 | - | - | 14 | 5 | 17 | 1 | - | |
| 25 år og eldre.... | 95 | 87 | 8 | - | 5 | 4 | 37 | 9 | 35 | 5 | - | |
| Uoppgitt | 3 | 3 | - | 2 | - | - | - | - | 1 | - | - | |
| Straffbare pr. 1 000 innbyggere | | | | | | | | | | | | |
| Hele landet | 3,28 | 6,24 | 0,42 | 0,56 | 0,09 | 0,07 | 1,05 | 0,30 | 1,06 | 0,14 | 0,00 | |
| Hele fylket ⁴⁾ | 2,30 | 4,30 | 0,32 | 0,65 | 0,08 | 0,05 | 0,81 | 0,15 | 0,51 | 0,05 | - | |

1) Av dette 12 straffutmåling utsatt.

2) " " 11 " " "

3) " " 20 " " og 1 straffutmåling utsatt sammen med bot.

4) For hele landet var det snau 16 prosent av reaksjonene som hadde uoppgitt gjerningssted. Disse reaksjonene er fordelt på fylke etter samme forhold som reaksjoner med oppgitt gjerningssted.

K i l d e r: NOS Kriminalstatistikk og materiale i Byrådet.

Tabell 17.5. Tvistemål behandlet av forliksrådene, etter avgjørelse. Kommune

| Kommune | I alt | Avvist, hevet eller bortfalt | Forlik | Dom | Vist til retten |
|-------------------|-------|------------------------------------|--------|-------|--------------------|
| 1980 | 6 551 | 1 795 | 240 | 4 055 | 461 |
| 1981 | 7 820 | 2 035 | 312 | 4 896 | 577 |
| 1 9 8 1 | | | | | |
| Bykommuner | | | | | |
| I alt | 1 555 | 485 | 69 | 901 | 100 |
| Hamar | 797 | 228 | 51 | 463 | 55 |
| Kongsvinger | 758 | 257 | 18 | 438 | 45 |
| Herredskommuner | | | | | |
| I alt | 6 265 | 1 550 | 243 | 3 995 | 477 |
| Ringsaker | 980 | 146 | 63 | 697 | 74 |
| Vang | 382 | 140 | 1 | 221 | 20 |
| Løten | 276 | 39 | 3 | 217 | 17 |
| Stange | 651 | 51 | 70 | 462 | 68 |
| Nord-Odal | 199 | 59 | 2 | 126 | 12 |
| Sør-Odal | 332 | 121 | 5 | 181 | 25 |
| Eidskog | 330 | 113 | - | 188 | 29 |
| Grue | 183 | 74 | 6 | 73 | 30 |
| Åsnes | 318 | 91 | 4 | 193 | 30 |
| Våler | 123 | 2 | 1 | 103 | 17 |
| Elverum | 1 159 | 353 | 55 | 697 | 54 |
| Trysil | 271 | 53 | 10 | 181 | 27 |
| Åmot | 149 | 14 | 2 | 122 | 11 |
| Stor-Elvdal | 128 | 44 | 1 | 75 | 8 |
| Rendalen | 52 | 1 | - | 42 | 9 |
| Engerdal | 84 | 44 | 4 | 32 | 4 |
| Tolga | 102 | 41 | - | 55 | 6 |
| Tynset | 298 | 84 | 10 | 186 | 18 |
| Alvdal | 50 | 18 | 2 | 28 | 2 |
| Follidal | 55 | 7 | - | 45 | 3 |
| Os | 143 | 55 | 4 | 71 | 13 |

K i l d e r: NOS Sivilrettsstatistikk og materiale i Byrået.

Tabell 17.6. Sivile saker avsluttet ved by- og herredsrettene, etter avgjørelse. Domssogn

| Domssogn | Tvistemål | | | | Anke- saker | Kon- kurser | Akkord- forhand- linger | Tvangs- auk- sjoner |
|----------------------|-----------|---------------------------------------|--------|-----|----------------|----------------|-------------------------------|---------------------------|
| | I alt | Avvist, hevet eller bortfalt | Forlik | Dom | | | | |
| 1980 | 492 | 37 | 152 | 303 | 19 | 23 | 2 | 28 |
| 1981 | 494 | 36 | 124 | 334 | 43 | 22 | 1 | 36 |
| 1 9 8 1 | | | | | | | | |
| Nord-Hedmark | 99 | 13 | 12 | 74 | 34 | 2 | - | 5 |
| Sør-Hedmark | 107 | 3 | 45 | 59 | 1 | 2 | - | 2 |
| Vinger og Odal | 73 | 6 | 18 | 49 | 4 | 5 | - | 5 |
| Solør | 72 | 4 | 21 | 47 | 3 | 3 | 1 | 4 |
| Sør-Østerdal | 92 | 8 | 19 | 65 | 1 | 2 | 1 | 9 |
| Nord-Østerdal | 51 | 2 | 9 | 40 | - | 8 | - | 11 |

K i l d e r: NOS Sivilrettsstatistikk og materiale i Byrået.

18. UTDANNING

Figur 18.1

Figuren viser hvor stor andel av 16-19-åringene, bosatt i hver av kommunene i fylket, som er i utdanning ved videregående skoler og universiteter og høyskoler i landet. Andelen elever i en kommune vil påvirkes av flere faktorer. Særlig viktig er skoletilbudet i distriktet og mulighetene til å få arbeid.

Tabellene 18.1 og 18.2

Tallene gjelder situasjonen pr. 1. oktober i oppgaveåret.

Tabell 18.1 omfatter elever ved grunnskoler og videregående skoler, og studenter ved universiteter og høyskoler som går på skole i fylket. Grupperingen etter skoleslag bygger på Standard for næringsgruppering. Skolenes plassering i næringsstandarden er bestemt ut fra nivå og fagfelt til de utdanningene flertallet av elevene deltar i.

I tallet for elever ved grunnskoler inngår også elever ved spesialskoler. Ved de videregående skolene inngår det tidligere gymnasene og de fleste fag- og yrkesskolene i en vid gruppe kalt "Skoler under lov om videregående opplæring". Dette er skoler der flertallet av elevene er i utdanning som faller inn under denne loven. Betegnelsen universitet er nyttet både om universitetene og de vitenskapelige høyskolene, mens høyskoler er nyttet som betegnelse på distriktshøyskoler, pedagogiske høyskoler, ingeniørhøyskoler, sosialskoler, skoler for videreutdanning i sykepleie, militære høyskoler og andre høyskoler.

I tabell 18.2 er det for elever i videregående skoler i fylket gitt opplysninger om den typen utdanning de får. Utdanningene er gruppert i samsvar med Standard for utdanningsgruppering. Bare elever som deltar i utdanning av en normal varighet på minst 300 undervisningstimer pr. år er med i statistikken.

Tabell 18.3 omfatter elever ved videregående skoler som er bosatt i fylket, fordelt etter skolested.

Tabell 18.4 omfatter elever og studenter som er bosatt i fylket og som er registrert ved videregående skoler eller universiteter og høyskoler, etter skoleslag, alder, handelsdistrikt og bostedskommune. Tabellen gir dessuten elever og studenter i prosent av registrert årskull for aldersgruppene 16-19 år og 20-24 år.

I tabell 18.5 er de elevene som går på videregående skoler i andre fylker enn bostedsfylket fordelt etter skolefylke. Tabellen gir også en fordeling etter skoleslag.

Tabell 18.6 gir tilsvarende tall som tabell 17.5 for studenter ved universiteter og høyskoler som er bosatt i fylket.

Tabellene 18.7 og 18.8

Tallene gjelder all voksenopplæring, med unntak av intern opplæring i private bedrifter og brevskoler, for skoleåret 1980-81. Begge tabellene gir tall for de enkelte kommunene.

Tabell 18.7 gir tall for kurs/deltakere etter kjønn og timer.

Tabell 18.8 gir tallet på deltakere med hovedinndeling etter hvem som har arrangert kurset.

Tabell 18.9

Oppgavene over utdanning omfatter enkeltutdanninger på hel- eller deltid av minst 5 måneders normal varighet.

For personer med flere enkeltutdanninger, er den utdanning som har lengst samlet varighet (normal varighet av enkeltutdanning tillagt varigheten av den forutdanning som kreves) regnet som høyeste utdanning. Av utdanninger med lik samlet varighet, er den som antas å være av størst yrkesmessig betydning, oppfattet som personens høyeste utdanning. Utdanningsgrupperingen er foretatt etter 1973-utgaven av Standard for utdanningsgruppering i offentlig norsk statistikk (Statistisk Sentralbyrås Håndbøker nr. 28).

Standarden er bygd opp som et pyramidisk klassifikasjonssystem.

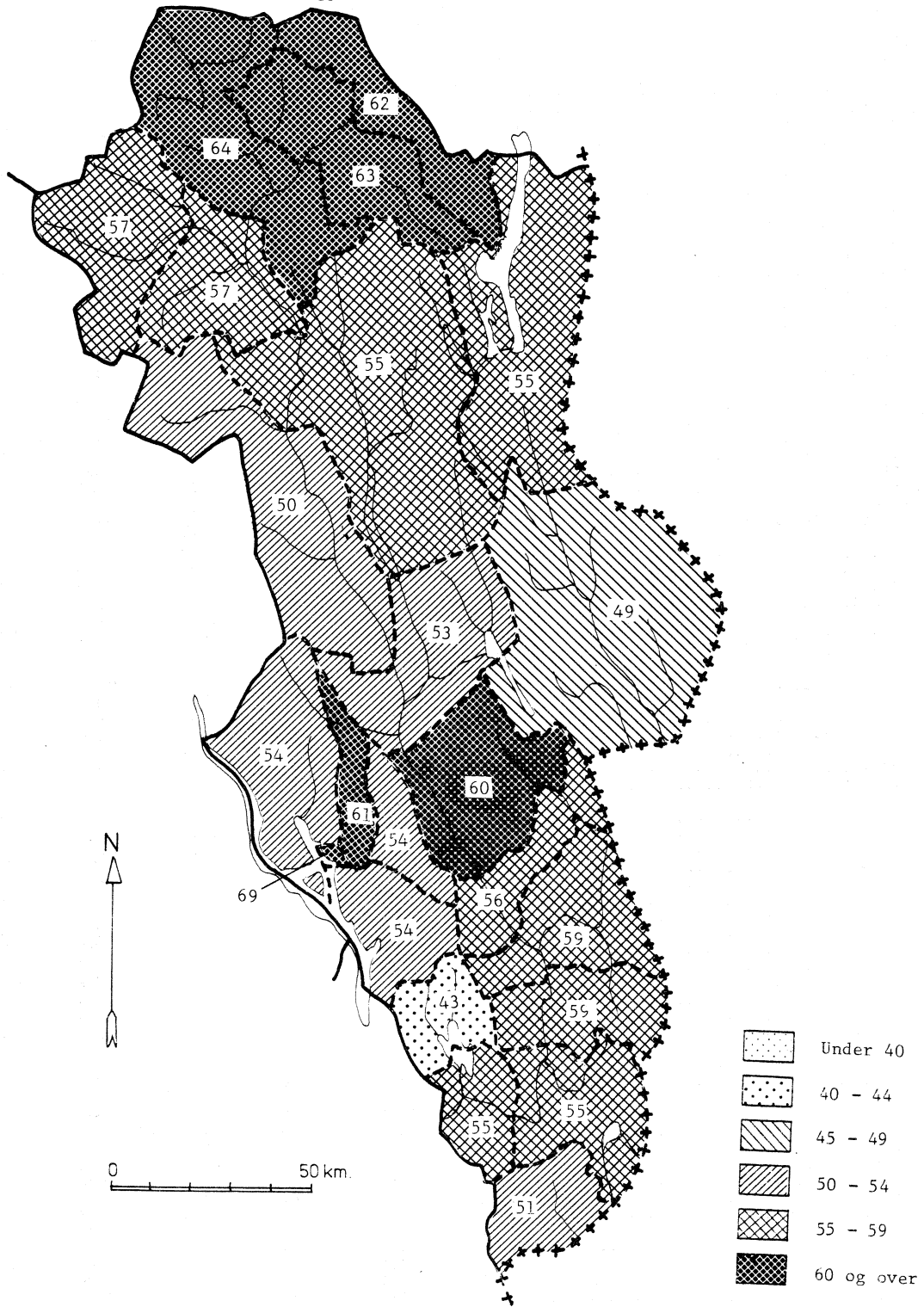
Enkeltutdanningene er først ordnet i grove grupper som i standarden kalles utdanningsnivåer. Innenfor hvert nivå er det først foretatt en sortering etter fagfelt, dernest en finere sortering i faggrupper.

Inndelingen i nivåer eller hovedgrupper er foretatt på denne måte:

0. Ingen utdanning og utdanning på førskolenivå (utdanning for 6-åring og mindre barn)
1. Utdanning på barneskolenivå (1-6 år, førskoleutdanning ikke medregnet)
2. Utdanning på ungdomsskolenivå (7-9 år)
3. Utdanning på gymnasnivå I (10 år)
4. Utdanning på gymnasnivå II (11-12 år)
5. Utdanning på universitets- og høgskolenivå I (13-14 år)
6. Utdanning på universitets- og høgskolenivå II (15-16 år)
7. Utdanning på universitets- og høgskolenivå III (17-18 år)
8. Utdanning på forskernivå (over 18 år)
9. Uoppgitt utdanning

I tabellen er gruppe 0 og 9 slått sammen til en gruppe (uoppgitt utdanning og utdanning på førskolenivå).

Figur 18.1. Elever i videregående skoler i aldersgruppen 16-19 år i prosent av alle personer i gruppen. Kommune, 1980
 Landsgjennomsnitt : 57
 Fylkesgjennomsnitt : 57



TABELL 18.1. ELEVER VED SKOLER I FYLKET, ETTER KJØNN OG SKOLESLAG. SKOLEKOMMUNE. 1979 OG 1980

| SKOLEKOMMUNE | MENN OG KVINNER | | MENN | | KVINNER | |
|----------------------|-----------------|-------|-------|-------|---------|-------|
| | 1979 | 1980 | 1979 | 1980 | 1979 | 1980 |
| HELE FYLKET | 34438 | 34630 | 17157 | 17279 | 17281 | 17351 |
| GRUNNSKOLE | 26060 | 26063 | 13468 | 13476 | 12592 | 12587 |
| VIDEREGÅENDE SKOLE | 7286 | 7434 | 3317 | 3424 | 3969 | 4010 |
| HØGSKOLE | 1092 | 1133 | 372 | 379 | 720 | 754 |
| 127 KONGSVINGER H.D. | 7014 | 7085 | 3535 | 3575 | 3479 | 3510 |
| 0402 KONGSVINGER | 3601 | 3637 | 1800 | 1809 | 1801 | 1828 |
| GRUNNSKOLE | 2448 | 2455 | 1265 | 1272 | 1183 | 1183 |
| VIDEREGÅENDE SKOLE | 1153 | 1182 | 535 | 537 | 618 | 645 |
| 0418 NORD-ODAL | 713 | 728 | 367 | 379 | 346 | 349 |
| GRUNNSKOLE | 713 | 728 | 367 | 379 | 346 | 349 |
| 0419 SØR-ODAL | 1077 | 1118 | 532 | 567 | 545 | 551 |
| GRUNNSKOLE | 936 | 969 | 506 | 518 | 430 | 451 |
| VIDEREGÅENDE SKOLE | 141 | 149 | 26 | 49 | 115 | 100 |
| 0420 EIDSKOG | 881 | 889 | 450 | 457 | 431 | 432 |
| GRUNNSKOLE | 881 | 889 | 450 | 457 | 431 | 432 |
| 0423 GRUE | 742 | 713 | 386 | 363 | 356 | 350 |
| GRUNNSKOLE | 742 | 713 | 386 | 363 | 356 | 350 |
| 131 HAMAR H.D. | 14897 | 14955 | 7468 | 7532 | 7429 | 7423 |
| 0401 HAMAR | 4276 | 4354 | 1990 | 1997 | 2286 | 2357 |
| GRUNNSKOLE | 1966 | 1934 | 990 | 963 | 976 | 971 |
| VIDEREGÅENDE SKOLE | 1768 | 1858 | 821 | 852 | 947 | 1006 |
| HØGSKOLE | 542 | 562 | 179 | 182 | 363 | 380 |
| 0412 RINGSAKER | 5461 | 5426 | 2753 | 2783 | 2708 | 2643 |
| GRUNNSKOLE | 4572 | 4572 | 2369 | 2376 | 2203 | 2196 |
| VIDEREGÅENDE SKOLE | 889 | 854 | 384 | 407 | 505 | 447 |
| 0414 VANG | 1414 | 1399 | 737 | 740 | 677 | 659 |
| GRUNNSKOLE | 1246 | 1242 | 639 | 647 | 607 | 595 |
| VIDEREGÅENDE SKOLE | 168 | 157 | 98 | 93 | 70 | 64 |
| 0415 LØTEN | 982 | 968 | 529 | 523 | 453 | 445 |
| GRUNNSKOLE | 982 | 968 | 529 | 523 | 453 | 445 |
| 0417 STANGE | 2764 | 2808 | 1459 | 1489 | 1305 | 1319 |
| GRUNNSKOLE | 2446 | 2485 | 1262 | 1286 | 1184 | 1199 |
| VIDEREGÅENDE SKOLE | 318 | 323 | 197 | 203 | 121 | 120 |
| 132 FLISA H.D. | 2543 | 2531 | 1302 | 1295 | 1241 | 1236 |
| 0425 ÅSNES | 1683 | 1701 | 808 | 825 | 875 | 876 |
| GRUNNSKOLE | 1181 | 1197 | 609 | 611 | 572 | 586 |
| VIDEREGÅENDE SKOLE | 502 | 504 | 199 | 214 | 303 | 290 |
| 0426 VÅLER | 860 | 830 | 494 | 470 | 366 | 360 |
| GRUNNSKOLE | 732 | 705 | 381 | 359 | 351 | 346 |
| VIDEREGÅENDE SKOLE | 128 | 125 | 113 | 111 | 15 | 14 |
| 133 ELVERUM H.D. | 6935 | 7020 | 3309 | 3337 | 3626 | 3683 |
| 0427 ELVERUM | 4056 | 4104 | 1813 | 1842 | 2243 | 2262 |
| GRUNNSKOLE | 2424 | 2441 | 1252 | 1277 | 1172 | 1164 |
| VIDEREGÅENDE SKOLE | 1130 | 1189 | 403 | 432 | 727 | 757 |
| HØGSKOLE | 502 | 474 | 158 | 133 | 344 | 341 |
| 0428 TRYSIL | 1327 | 1309 | 658 | 631 | 669 | 678 |
| GRUNNSKOLE | 1063 | 1039 | 535 | 510 | 528 | 529 |
| VIDEREGÅENDE SKOLE | 264 | 270 | 123 | 121 | 141 | 149 |
| 0429 ÅMOT | 715 | 766 | 383 | 418 | 332 | 348 |
| GRUNNSKOLE | 615 | 622 | 309 | 318 | 306 | 304 |
| VIDEREGÅENDE SKOLE | 52 | 47 | 39 | 36 | 13 | 11 |
| HØGSKOLE | 48 | 97 | 35 | 64 | 13 | 33 |
| 0430 STOR-ELVDAL | 561 | 565 | 306 | 299 | 255 | 266 |
| GRUNNSKOLE | 470 | 495 | 239 | 254 | 231 | 241 |
| VIDEREGÅENDE SKOLE | 91 | 70 | 67 | 45 | 24 | 25 |
| 0434 ENGERDAL | 276 | 276 | 149 | 147 | 127 | 129 |
| GRUNNSKOLE | 276 | 276 | 149 | 147 | 127 | 129 |
| 134 TYNSET H.D. | 3049 | 3039 | 1543 | 1540 | 1506 | 1499 |
| 0432 RENDALEN | 356 | 340 | 186 | 176 | 170 | 164 |
| GRUNNSKOLE | 356 | 340 | 186 | 176 | 170 | 164 |
| 0436 TOLGA | 285 | 232 | 141 | 120 | 144 | 112 |
| GRUNNSKOLE | 285 | 232 | 141 | 120 | 144 | 112 |
| 0437 TYNSET | 1341 | 1362 | 667 | 685 | 674 | 677 |
| GRUNNSKOLE | 794 | 791 | 413 | 415 | 381 | 376 |
| VIDEREGÅENDE SKOLE | 547 | 571 | 254 | 270 | 293 | 301 |
| 0438 ALVDAL | 466 | 459 | 235 | 222 | 231 | 237 |
| GRUNNSKOLE | 331 | 324 | 177 | 168 | 154 | 156 |
| VIDEREGÅENDE SKOLE | 135 | 135 | 58 | 54 | 77 | 81 |
| 0439 FOLLDAL | 327 | 326 | 173 | 173 | 154 | 153 |
| GRUNNSKOLE | 327 | 326 | 173 | 173 | 154 | 153 |
| 0441 OS | 274 | 320 | 141 | 164 | 133 | 156 |
| GRUNNSKOLE | 274 | 320 | 141 | 164 | 133 | 156 |

KILDE : MATERIALE I BYRÅET.

TABELL 18.2. ELEVER I VIDEREGRENDE SKOLER I FYLKET ETTER KJØNN OG UTDANNINGENS ART. 1979 OG 1980

| UTDANNINGENS ART | MENN OG KVINNER | | MENN | | KVINNER | | PROSENTANDEL KVINNER | |
|--------------------------------------|-----------------|------|------|------|---------|------|-------------------------|-------|
| | 1979 | 1980 | 1979 | 1980 | 1979 | 1980 | 1979 | 1980 |
| | ----- | | | | | | | |
| HELE FYLKET | 7286 | 7434 | 3317 | 3424 | 3969 | 4010 | 54,5 | 53,9 |
| ALLMENT FAGFELT | 3520 | 3605 | 1469 | 1518 | 2051 | 2087 | 58,3 | 57,9 |
| GYMNASUTDANNING | 2954 | 3069 | 1303 | 1354 | 1651 | 1715 | 55,9 | 55,9 |
| FOLKEHØGSKOLEUTDANNING | 566 | 536 | 166 | 164 | 400 | 372 | 70,7 | 69,4 |
| HUMANIORA OG ESTETIKK | 118 | 147 | 4 | 16 | 114 | 131 | 96,6 | 89,1 |
| REKLAMETEGNING OG DEKORASJON | 38 | 40 | 4 | 5 | 34 | 35 | 89,5 | 87,5 |
| BRUKSKUNST | - | 21 | - | 9 | - | 12 | - | 57,1 |
| ESTETISKE FAG ELLERS | 80 | 86 | - | 2 | 80 | 84 | 100,0 | 97,7 |
| UNDERVISNING | 6 | 6 | 6 | 6 | - | - | - | - |
| FAGLÆRERUTDANNING | 6 | 6 | 6 | 6 | - | - | - | - |
| ADMINISTRASJON OG ØKONOMI | 1002 | 980 | 296 | 314 | 706 | 666 | 70,5 | 68,0 |
| ADMINISTRATIVE FAG | 69 | 37 | 25 | 9 | 44 | 28 | 63,8 | 75,7 |
| KONTOR- OG HANDELSFAG GENERELT | 30 | 80 | 9 | 20 | 21 | 60 | 70,0 | 75,0 |
| KONTORFAG | 671 | 589 | 178 | 163 | 493 | 426 | 73,5 | 72,3 |
| HANDELSFAG | 204 | 259 | 84 | 122 | 120 | 137 | 58,8 | 52,9 |
| SOSIALFAG | 28 | 15 | - | - | 28 | 15 | 100,0 | 100,0 |
| INDUSTRI, HÅNDVERK OG TEKNIKK | 1216 | 1255 | 1038 | 1071 | 178 | 184 | 14,6 | 14,7 |
| TEKSTIL-, SØM- OG LÆRVAREFAG | 129 | 126 | - | 2 | 129 | 124 | 100,0 | 98,4 |
| MEKANISKE FAG ELLERS | 440 | 449 | 432 | 443 | 8 | 6 | 1,8 | 1,3 |
| JERN- OG METALLFAG ELLERS | 190 | 183 | 185 | 178 | 5 | 5 | 2,6 | 2,7 |
| ELEKTROFAG | 228 | 230 | 226 | 226 | 2 | 4 | 0,9 | 1,7 |
| TREARBEIDS-, BYGGE- OG ANLEGGSFAG .. | 162 | 188 | 144 | 170 | 18 | 18 | 11,1 | 9,6 |
| INDUSTRIELLE, HÅNDVERKSMESSIGE OG | | | | | | | | |
| TEKNISKE FAG ELLERS | 67 | 79 | 51 | 52 | 16 | 27 | 23,9 | 34,2 |
| SAMFERDSEL | - | 18 | - | 5 | - | 13 | - | 72,2 |
| POSTALE FAG | - | 18 | - | 5 | - | 13 | - | 72,2 |
| HELSEVERN | 378 | 374 | 37 | 33 | 341 | 341 | 90,2 | 91,2 |
| SYKEPLEIEFAG | 351 | 348 | 37 | 33 | 314 | 315 | 89,5 | 90,5 |
| BARNEPLEIEFAG | 15 | 15 | - | - | 15 | 15 | 100,0 | 100,0 |
| TERAPEUTISKE FAG | 12 | 11 | - | - | 12 | 11 | 100,0 | 100,0 |
| JORDBRUK, SKOGBRUK OG FISKE | 441 | 443 | 321 | 323 | 120 | 120 | 27,2 | 27,1 |
| JORDBRUKSFAG | 289 | 310 | 209 | 227 | 80 | 83 | 27,7 | 26,8 |
| GARTNERI- OG HAGEBRUKSFAG | 50 | 49 | 12 | 15 | 38 | 34 | 76,0 | 69,4 |
| SKOGBRUKSFAG | 102 | 84 | 100 | 81 | 2 | 3 | 2,0 | 3,6 |
| TJENESTEYTING OG FORSVAR | 605 | 606 | 146 | 138 | 459 | 468 | 75,9 | 77,2 |
| HUSSTELLFAG | 417 | 409 | 7 | 8 | 410 | 401 | 98,3 | 98,0 |
| HOTELL- OG RESTAURANTFAG | 34 | 48 | 17 | 12 | 17 | 36 | 50,0 | 75,0 |
| HYGIENE OG SKJØNNHETSPLIEFAG | 27 | 25 | - | - | 27 | 25 | 100,0 | 100,0 |
| IDRETTS- OG UNGDOMSLEDERUTDANNING .. | 44 | 44 | 39 | 38 | 5 | 6 | 11,4 | 13,6 |
| MILITÆRE FAG | 83 | 80 | 83 | 80 | - | - | - | - |

KILDE : MATERIALE I BYRRET.

TABELL 18.3. ELEVER SOM ER BOSATT I FYLKET OG GÅR I VIDEREGRÆNDE SKOLER, ETTER SKOLESTED. ABSOLUTTE TALL OG PROSENT. BOSTEDSKOMMUNE. 1979 OG 1980

| BOSTEDSKOMMUNE | I ALT | ABSOLUTTE TALL | | | PROSENT | | | | |
|------------------|----------|---|--|------------------------------|---------|---|--|------------------------------|------|
| | | PÅ SKOLE I BØ- STEDS- KOMMUNEN | PÅ SKOLE I ANNEN KOMMUNE I FYLKET | PÅ SKOLE I ANNEN FYLKE | I ALT | PÅ SKOLE I BØ- STEDS- KOMMUNEN | PÅ SKOLE I ANNEN KOMMUNE I FYLKET | PÅ SKOLE I ANNEN FYLKE | |
| HELE FYLKET | 1979 ... | 7593 | 3130 | 3284 | 1179 | 100 | 41,2 | 43,3 | 15,5 |
| | 1980 ... | 7941 | 3236 | 3399 | 1306 | 100 | 40,8 | 42,8 | 16,4 |
| 1 9 8 0 | | | | | | | | | |
| 127 KONGSVINGER | | | | | | | | | |
| H.D. | 1558 | 566 | 750 | 242 | 100 | 36,3 | 48,1 | 15,5 | |
| 0402 KONGSVINGER | 693 | 528 | 58 | 107 | 100 | 76,2 | 8,4 | 15,4 | |
| 0418 NORD-ODAL | 160 | - | 132 | 28 | 100 | - | 82,5 | 17,5 | |
| 0419 SØR-ODAL | 255 | 38 | 177 | 40 | 100 | 14,9 | 69,4 | 15,7 | |
| 0420 EIDSKOG | 219 | - | 183 | 36 | 100 | - | 83,6 | 16,4 | |
| 0423 GRUE | 231 | - | 200 | 31 | 100 | - | 86,6 | 13,4 | |
| 131 HAMAR H.D. | 3545 | 1441 | 1477 | 627 | 100 | 40,6 | 41,7 | 17,7 | |
| 0401 HAMAR | 809 | 594 | 102 | 113 | 100 | 73,4 | 12,6 | 14,0 | |
| 0412 RINGSAKER | 1294 | 695 | 289 | 310 | 100 | 53,7 | 22,3 | 24,0 | |
| 0414 VANG | 454 | 3 | 384 | 67 | 100 | 0,7 | 84,6 | 14,8 | |
| 0415 LØTEN | 267 | - | 237 | 30 | 100 | - | 88,8 | 11,2 | |
| 0417 STANGE | 721 | 149 | 465 | 107 | 100 | 20,7 | 64,5 | 14,8 | |
| 132 FLISA H.D. | 600 | 247 | 277 | 76 | 100 | 41,2 | 46,2 | 12,7 | |
| 0425 ÅSNES | 385 | 221 | 120 | 44 | 100 | 57,4 | 31,2 | 11,4 | |
| 0426 VÅLER | 215 | 26 | 157 | 32 | 100 | 12,1 | 73,0 | 14,9 | |
| 133 ELVERUM H.D. | 1417 | 783 | 405 | 229 | 100 | 55,3 | 28,6 | 16,2 | |
| 0427 ELVERUM | 749 | 561 | 74 | 114 | 100 | 74,9 | 9,9 | 15,2 | |
| 0428 TRYSIL | 291 | 170 | 71 | 50 | 100 | 58,4 | 24,4 | 17,2 | |
| 0429 ÅMOT | 182 | 21 | 126 | 35 | 100 | 11,5 | 69,2 | 19,2 | |
| 0430 STOR-ELVDAL | 113 | 31 | 61 | 21 | 100 | 27,4 | 54,0 | 18,6 | |
| 0434 ENGERDAL | 82 | - | 73 | 9 | 100 | - | 89,0 | 11,0 | |
| 134 TYNSET H.D. | 821 | 199 | 490 | 132 | 100 | 24,2 | 59,7 | 16,1 | |
| 0432 RENDALEN | 119 | - | 103 | 16 | 100 | - | 86,6 | 13,4 | |
| 0436 TOLGA | 110 | - | 92 | 18 | 100 | - | 83,6 | 16,4 | |
| 0437 TYNSET | 275 | 187 | 44 | 44 | 100 | 68,0 | 16,0 | 16,0 | |
| 0438 ALVDAL | 128 | 12 | 105 | 11 | 100 | 9,4 | 82,0 | 8,6 | |
| 0439 FOLLDAL | 98 | - | 80 | 18 | 100 | - | 81,6 | 18,4 | |
| 0441 OS | 91 | - | 66 | 25 | 100 | - | 72,5 | 27,5 | |

KILDE : MATERIALE I BYRÅET.

TABELL 18.4. ELEVER OG STUDENTER SOM ER BOSATT I FYLKET OG ER REGISTRERT VED VIDEREGRÆNDE SKOLE
 ELLER UNIVERSITET OG HØGSKOLE, ETTER SKOLESLAG/ALDER. BOSTEDSKOMMUNE, 1980

| HANDELSDISTRIKT BOSTEDSKOMMUNE | I ALT | SKOLESLAG | | ALDER | | | | STUDENTER OG ELEVER I PROSENT AV PERSONER I ALDERSGRUPPEN | |
|-----------------------------------|-------|-----------------------------|---|-------------|-------------|-------------|-------------------|--|-------------|
| | | VIDERE- GRÆNDE SKOLER | UNIVER- SITETER OG HØG- SKOLER | 16-19 ÅR | 20-24 ÅR | 25-29 ÅR | 30 ÅR OG ELDRE | 16-19 ÅR | 20-24 ÅR |
| | | | | | | | | | |
| HELE FYLKET | 10246 | 7941 | 2305 | 6351 | 2491 | 761 | 611 | 56,5 | 19,8 |
| 127 KONGSVINGER H.D. | 1903 | 1558 | 345 | 1245 | 408 | 117 | 120 | 53,3 | 14,9 |
| 0402 KONGSVINGER | 845 | 693 | 152 | 534 | 183 | 56 | 66 | 55,4 | 14,8 |
| 0418 NORD-ODAL | 192 | 160 | 32 | 138 | 37 | 9 | 7 | 42,7 | 10,9 |
| 0419 SØR-ODAL | 315 | 255 | 60 | 213 | 66 | 18 | 16 | 54,8 | 16,9 |
| 0420 EIDSKOG | 263 | 219 | 44 | 173 | 58 | 16 | 13 | 50,6 | 15,4 |
| 0423 GRUE | 288 | 231 | 57 | 187 | 64 | 18 | 18 | 58,8 | 16,2 |
| 131 HAMAR H.D. | 4735 | 3545 | 1190 | 2854 | 1192 | 377 | 301 | 57,6 | 21,6 |
| 0401 HAMAR | 1238 | 809 | 429 | 611 | 364 | 150 | 110 | 68,7 | 29,5 |
| 0412 RINGSAKER | 1637 | 1294 | 343 | 1077 | 377 | 98 | 78 | 54,4 | 18,5 |
| 0414 VANG | 568 | 454 | 114 | 357 | 141 | 35 | 35 | 60,5 | 24,1 |
| 0415 LØTEN | 348 | 267 | 81 | 224 | 81 | 23 | 20 | 53,7 | 18,7 |
| 0417 STANGE | 944 | 721 | 223 | 585 | 229 | 71 | 58 | 54,1 | 18,6 |
| 132 FLISA H.D. | 734 | 600 | 134 | 490 | 168 | 45 | 31 | 57,7 | 18,5 |
| 0425 ÅSNES | 473 | 385 | 88 | 311 | 110 | 34 | 18 | 58,9 | 19,3 |
| 0426 VÅLER | 261 | 215 | 46 | 179 | 58 | 11 | 13 | 55,8 | 17,2 |
| 133 ELVERUM H.D. | 1843 | 1417 | 426 | 1123 | 456 | 144 | 114 | 55,2 | 20,1 |
| 0427 ELVERUM | 1010 | 749 | 261 | 594 | 247 | 92 | 73 | 59,8 | 21,7 |
| 0428 TRYSIL | 350 | 291 | 59 | 237 | 82 | 15 | 16 | 49,1 | 18,6 |
| 0429 ÅMOT | 234 | 182 | 52 | 135 | 70 | 15 | 12 | 52,9 | 20,2 |
| 0430 STOR-ELVDAL | 149 | 113 | 36 | 94 | 35 | 13 | 7 | 50,3 | 15,5 |
| 0434 ENGERDAL | 100 | 82 | 18 | 63 | 22 | 9 | 6 | 55,3 | 18,3 |
| 134 TYNSET H.D. | 1031 | 821 | 210 | 639 | 267 | 78 | 45 | 60,3 | 22,9 |
| 0432 RENDALEN | 140 | 119 | 21 | 89 | 35 | 10 | 6 | 55,3 | 21,7 |
| 0436 TOLGA | 131 | 110 | 21 | 86 | 35 | 7 | 3 | 63,2 | 25,0 |
| 0437 TYNSET | 373 | 275 | 98 | 204 | 110 | 36 | 22 | 64,4 | 26,1 |
| 0438 ALVDAL | 158 | 128 | 30 | 101 | 42 | 9 | 5 | 57,1 | 22,5 |
| 0439 FOLLDAL | 123 | 98 | 25 | 82 | 27 | 7 | 7 | 56,9 | 20,8 |
| 0441 OS | 106 | 91 | 15 | 77 | 18 | 9 | 2 | 61,6 | 14,1 |

KILDE : MATERIALE I BYRRET.

TABELL 18.5. ELEVER SOM ER BOSATT I FYLKET OG GÅR I VIDERE- OG HØGSKOLESLAG, ETTER SKOLESLAG, SKOLEFYLKE, 1979 OG 1980

| SKOLEFYLKE | I ALT | SKOLER UNDER LOV OM VIDERE-GRÆNDE OPPLÆRING | FOLKE- HØG- SKOLER | SKOLER FOR HELSE- STELL OG SOSIALT ARBEID | FAG- SKOLER FOR LAND- BRUKET | VIDERE- GRÆNDE SKOLER ELLERS |
|---|-------|---|--------------------|---|------------------------------|------------------------------|
| 1979 | | | | | | |
| ELEVER BOSATT I FYLKET | 7593 | 6257 | 298 | 389 | 380 | 269 |
| PÅ SKOLE I BOSTEDS- FYLKET | 6414 | 5678 | 132 | 268 | 324 | 12 |
| 1980 | | | | | | |
| ELEVER BOSATT I FYLKET | 7941 | 6462 | 338 | 421 | 399 | 321 |
| PÅ SKOLE I BOSTEDS- FYLKET | 6635 | 5854 | 145 | 264 | 334 | 38 |
| PÅ SKOLE I ANDRE FYLKER | 1306 | 608 | 193 | 157 | 65 | 283 |
| ØSTFOLD | 44 | 10 | 23 | 2 | 8 | 1 |
| AKERSHUS | 78 | 28 | 14 | 21 | - | 15 |
| OSLO | 403 | 175 | 2 | 91 | 9 | 126 |
| OPPLAND | 432 | 296 | 57 | 14 | 10 | 55 |
| BUSKERUD | 64 | 5 | 24 | 4 | 4 | 27 |
| VESTFOLD | 20 | 4 | 3 | 1 | 7 | 5 |
| TELEMARK | 32 | 9 | 12 | 6 | 5 | - |
| AUST-AGDER | 9 | 8 | - | - | 1 | - |
| VEST-AGDER | 17 | 1 | 2 | 1 | 3 | 10 |
| ROGALAND | 20 | 3 | 4 | 1 | - | 12 |
| HORDALAND | 22 | 6 | 8 | 5 | 1 | 2 |
| SOGN OG FJORDANE | 9 | 1 | 3 | - | 5 | - |
| MØRE OG ROMSDAL | 13 | 6 | 7 | - | - | - |
| SØR-TRØNDELAG | 100 | 48 | 23 | 5 | 5 | 19 |
| NORD-TRØNDELAG | 18 | 1 | 5 | 1 | 6 | 5 |
| NORDLAND | 12 | 2 | 1 | 2 | 1 | 6 |
| TROMS | 7 | 3 | 3 | 1 | - | - |
| FINNMARK | 5 | 1 | 2 | 2 | - | - |
| SVALBARD | 1 | 1 | - | - | - | - |
| ELEVER BOSATT I FYLKET PROSENTVIS FORDELT ETTER SKOLESLAG | 100 | 81,4 | 4,3 | 5,3 | 5,0 | 4,0 |

KILDE : MATERIALE I BYRRET.

TABELL 18.6. STUDENTER SOM ER BOSATT I FYLKET OG STUDERER VED UNIVERSITETER OG HØGSKOLER, ETTER SKOLESLAG, SKOLEFYLKE, 1980

| SKOLEFYLKE | I ALT | UNI- VERSI- TETER | DIS- TRIKTS- HØG- SKOLER | PEDAGO- GISKE HØG- SKOLER | INGE- NIØR- HØG- SKOLER | SOSIAL- HØG- SKOLER | SKOLER FOR VIDERE- UTDANNING I SYKE- PLEIE | ANDRE HØG- SKOLER |
|--------------------------------|-------|-------------------|--------------------------|---------------------------|-------------------------|---------------------|--|-------------------|
| STUDENTER BOSATT I FYLKET | 2305 | 1123 | 156 | 584 | 190 | 25 | 11 | 216 |
| PÅ SKOLE I BOSTEDSFYLKET | 467 | - | 45 | 403 | 19 | - | - | - |
| PÅ SKOLE I ANDRE FYLKER | 1838 | 1123 | 111 | 181 | 171 | 25 | 11 | 216 |
| ØSTFOLD | 9 | - | 1 | 6 | 2 | - | - | - |
| AKERSHUS | 136 | 53 | - | 34 | 9 | - | 1 | 39 |
| OSLO | 987 | 767 | - | 44 | 15 | 17 | 8 | 136 |
| OPPLAND | 143 | - | 32 | - | 111 | - | - | - |
| BUSKERUD | 14 | - | - | - | 5 | - | - | 9 |
| VESTFOLD | 9 | - | - | 6 | 3 | - | - | - |
| TELEMARK | 45 | - | 28 | 16 | 1 | - | - | - |
| AUST-AGDER | 7 | - | - | - | 7 | - | - | - |
| VEST-AGDER | 33 | - | 23 | 9 | - | - | - | 1 |
| ROGALAND | 18 | - | 7 | 4 | 2 | 4 | - | 1 |
| HORDALAND | 126 | 93 | - | 14 | 2 | - | 1 | 16 |
| SOGN OG FJORDANE | 6 | - | 3 | 3 | - | - | - | - |
| MØRE OG ROMSDAL | 22 | - | 15 | 5 | 2 | - | - | - |
| SØR-TRØNDELAG | 241 | 198 | - | 13 | 12 | 4 | - | 14 |
| NORD-TRØNDELAG | 5 | - | - | 5 | - | - | - | - |
| NORDLAND | 15 | - | 2 | 12 | - | - | 1 | - |
| TROMS | 19 | 12 | - | 7 | - | - | - | - |
| FINNMARK | 3 | - | - | 3 | - | - | - | - |

KILDE : NOS UTDANNINGSSTATISTIKK, UNIVERSITETER OG HØGSKOLER, DESSUTEN MATERIALE I BYRRET.

TABELL 18.7. KURS, DELTAKERE OG TIMER VED VOKSENOPPLÆRING, ETTER KURSSTED, KOMMUNE, SKOLEÅRET 1980-81

| HANDELSDISTRIKT KOMMUNE | KURS I ALT | DELTAKERE | | | UOPPGITT | TIMER I ALT |
|----------------------------|---------------|-----------|-------|---------|----------|----------------|
| | | I ALT | MENN | KVINNER | | |
| HELE FYLKET | 4648 | 45745 | 20888 | 24117 | 740 | 142853 |
| 127 KONGSVINGER | | | | | | |
| H.D. | 693 | 6727 | 2894 | 3738 | 95 | 26861 |
| 0402 KONGSVINGER | 348 | 3617 | 1499 | 2066 | 52 | 17362 |
| 0418 NORD-ODAL | 69 | 662 | 354 | 308 | - | 1928 |
| 0419 SØR-ODAL | 112 | 968 | 388 | 565 | 15 | 3207 |
| 0420 EIDSKOG | 53 | 420 | 163 | 240 | 17 | 1340 |
| 0423 GRUE | 111 | 1060 | 490 | 559 | 11 | 3024 |
| 131 HAMAR H.D. | 2175 | 22706 | 10778 | 11605 | 323 | 65399 |
| 0401 HAMAR | 850 | 9366 | 4310 | 4941 | 115 | 26718 |
| 0412 RINGSAKER | 684 | 7267 | 3593 | 3611 | 63 | 19846 |
| 0414 VANG | 95 | 1237 | 552 | 545 | 140 | 2334 |
| 0415 LØTEN | 290 | 2589 | 1297 | 1292 | - | 8569 |
| 0417 STANGE | 256 | 2247 | 1026 | 1216 | 5 | 7932 |
| 132 FLISA H.D. | 215 | 1936 | 804 | 1117 | 15 | 7008 |
| 0425 ÅSNES | 152 | 1297 | 508 | 774 | 15 | 4787 |
| 0426 VÅLER | 63 | 639 | 296 | 343 | - | 2221 |
| 133 ELVERUM H.D. | 1007 | 8780 | 3732 | 4946 | 102 | 28471 |
| 0427 ELVERUM | 551 | 4973 | 1976 | 2973 | 24 | 15803 |
| 0428 TRYSIL | 207 | 1697 | 695 | 934 | 68 | 6133 |
| 0429 ÅMOT | 108 | 876 | 434 | 442 | - | 2409 |
| 0430 STOR-ELVDAL | 78 | 751 | 379 | 362 | 10 | 2610 |
| 0434 ENGERDAL | 63 | 483 | 248 | 235 | - | 1516 |
| 134 TYNSET H.D. | 546 | 5046 | 2385 | 2554 | 107 | 14486 |
| 0432 RENDALEN | 78 | 798 | 405 | 379 | 14 | 2164 |
| 0436 TOLGA | 85 | 745 | 305 | 419 | 21 | 2242 |
| 0437 TYNSET | 124 | 1292 | 659 | 606 | 27 | 4178 |
| 0438 ALVDAL | 92 | 753 | 364 | 374 | 15 | 1937 |
| 0439 FOLLDAL | 98 | 758 | 363 | 395 | - | 2212 |
| 0441 OS | 69 | 700 | 289 | 381 | 30 | 1753 |
| UOPPGITT KOMMUNE..... | 22 | 550 | 295 | 157 | 98 | 628 |

KILDE : MATERIALE I BYRRET.

TABELL 18.8. DELTAKERE VED VOKSENOPPLÆRING ETTER ARRANGØR OG KURSSTED. KOMMUNE. SKOLERRET 1980-81

| HANDELSDISTRIKT KOMMUNE | DEL- TAKERE I ALT | OFFENT- LIGE SKOLER | ANDRE OFFENT- LIGE ARRAN- GØRER | PRIVATE SKOLER | ANDRE PRIVATE ARRAN- GØRER | FOLKEOPP- LYSNINGS- ORGANI- SASJONER | ANDRE ORGANI- SASJONER |
|------------------------------|-------------------------|---------------------------|---|-------------------|-------------------------------------|---|------------------------------|
| HELE FYLKET | 45745 | 1481 | 551 | 300 | 94 | 42379 | 940 |
| 127 KONGSVINGER H.D. | 6727 | 367 | - | 27 | - | 6314 | 19 |
| 0402 KONGSVINGER | 3617 | 330 | - | - | - | 3278 | 9 |
| 0418 NORD-ODAL | 662 | - | - | - | - | 662 | - |
| 0419 SØR-ODAL | 968 | - | - | 27 | - | 941 | - |
| 0420 EIDSKOG | 420 | 37 | - | - | - | 373 | 10 |
| 0423 GRUE | 1060 | - | - | - | - | 1060 | - |
| 131 HAMAR H.D. | 22706 | 799 | 515 | 219 | 82 | 20666 | 425 |
| 0401 HAMAR | 9366 | 328 | 454 | 14 | 56 | 8144 | 370 |
| 0412 RINGSAKER | 7267 | 471 | 61 | - | 26 | 6654 | 55 |
| 0414 VANG | 1237 | - | - | 205 | - | 1032 | - |
| 0415 LØTEN | 2589 | - | - | - | - | 2589 | - |
| 0417 STANGE | 2247 | - | - | - | - | 2247 | - |
| 132 FLISA H.D. | 1936 | 71 | - | 28 | - | 1837 | - |
| 0425 RSNES | 1297 | 39 | - | 28 | - | 1230 | - |
| 0426 VÅLER | 639 | 32 | - | - | - | 607 | - |
| 133 ELVERUM H.D. | 8780 | 163 | - | 26 | 12 | 8496 | 83 |
| 0427 ELVERUM | 4973 | 77 | - | 26 | 12 | 4805 | 53 |
| 0428 TRYSIL | 1697 | 49 | - | - | - | 1648 | - |
| 0429 RMOT | 876 | - | - | - | - | 846 | 30 |
| 0430 STOR-ELVDAL | 751 | 12 | - | - | - | 739 | - |
| 0434 ENGERDAL | 483 | 25 | - | - | - | 458 | - |
| 134 TYNSET H.D. | 5046 | 81 | 36 | - | - | 4899 | 30 |
| 0432 RENDALEN | 798 | 19 | 36 | - | - | 743 | - |
| 0436 TOLGA | 745 | - | - | - | - | 745 | - |
| 0437 TYNSET | 1292 | 62 | - | - | - | 1230 | - |
| 0438 ALVDAL | 753 | - | - | - | - | 753 | - |
| 0439 FOLLDAL | 758 | - | - | - | - | 758 | - |
| 0441 OS | 700 | - | - | - | - | 670 | 30 |
| UOPPGITT KOMMUNE..... | 550 | - | - | - | - | 167 | 383 |

KILDE : MATERIALE I BYRRET.

TABELL 18.9. PERSONER 16-66 ÅR, ETTER HØYESTE FULLFØRTE UTDANNING OG KJØNN. BOLIGTRØK OG KOMMUNE. 1. NOVEMBER 1980

| I ALT | BARNE- SKOLE- NIVÅ, 1-6 ÅR | UNG- DOMS- SKOLE- NIVÅ, 7-9 ÅR | GYM- NAS- NIVÅ 10 ÅR | GYM- NAS- NIVÅ 11-12 ÅR | UNIVERSI- TETS- OG HØGSKOLE- NIVÅ I, 13-14 ÅR | UNIVERSI- TETS- OG HØGSKOLE- NIVÅ II, III OG FORSKER- NIVÅ, OVER 14 ÅR | UOPPGITT, INGEN UT- DANNING OG UT- DANNING PÅ FØR- SKOLENIVÅ | |
|---------------------------|-------------------------------------|--|-------------------------------|-------------------------------------|---|---|--|------|
| HELE FYLKET | 118967 | 18 | 69926 | 22923 | 13928 | 5991 | 4179 | 2002 |
| MENN | 60244 | 12 | 33839 | 11021 | 8395 | 2995 | 2829 | 1153 |
| KVINNER | 58723 | 6 | 36087 | 11902 | 5533 | 2996 | 1350 | 849 |
| TYPE BOLIGSTRØK OG KJØNN | | | | | | | | |
| TETTBYGDDE STRØK | 56908 | 16 | 28998 | 11905 | 7946 | 4031 | 2975 | 1037 |
| MENN | 27967 | 10 | 13070 | 5405 | 4749 | 2128 | 2044 | 561 |
| KVINNER | 28941 | 6 | 15928 | 6500 | 3197 | 1903 | 931 | 476 |
| SPREDTBYGDDE STRØK | 61723 | 2 | 40809 | 10948 | 5935 | 1913 | 1193 | 923 |
| MENN | 32119 | 2 | 20710 | 5591 | 3623 | 847 | 777 | 569 |
| KVINNER | 29604 | - | 20099 | 5357 | 2312 | 1066 | 416 | 354 |
| UOPPGITT BOLIGSTRØK | 336 | - | 119 | 70 | 47 | 47 | 11 | 42 |
| KOMMUNE OG KJØNN | | | | | | | | |
| 127 KONGSVINGER H.D. | 26921 | 1 | 17003 | 5021 | 2717 | 1056 | 678 | 445 |
| MENN | 13693 | 1 | 8359 | 2482 | 1604 | 537 | 468 | 242 |
| KVINNER | 13228 | - | 8644 | 2539 | 1113 | 519 | 210 | 203 |
| 0402 KONGSVINGER | 11110 | 1 | 6312 | 2271 | 1378 | 560 | 384 | 204 |
| MENN | 5541 | 1 | 2966 | 1108 | 805 | 284 | 271 | 106 |
| KVINNER | 5569 | - | 3346 | 1163 | 573 | 276 | 113 | 98 |
| 0418 NORD-ODAL | 3460 | - | 2491 | 556 | 230 | 81 | 52 | 50 |
| MENN | 1793 | - | 1291 | 263 | 141 | 39 | 30 | 29 |
| KVINNER | 1667 | - | 1200 | 293 | 89 | 42 | 22 | 21 |
| 0419 SØR-ODAL | 4527 | - | 2883 | 897 | 410 | 172 | 103 | 62 |
| MENN | 2293 | - | 1428 | 433 | 240 | 91 | 69 | 32 |
| KVINNER | 2234 | - | 1455 | 464 | 170 | 81 | 34 | 30 |
| 0420 EIDSKOG | 3930 | - | 2763 | 645 | 289 | 95 | 65 | 73 |
| MENN | 2043 | - | 1405 | 328 | 165 | 49 | 48 | 48 |
| KVINNER | 1887 | - | 1358 | 317 | 124 | 46 | 17 | 25 |
| 0423 GRUE | 3894 | - | 2554 | 652 | 410 | 148 | 74 | 56 |
| MENN | 2023 | - | 1269 | 350 | 253 | 74 | 50 | 27 |
| KVINNER | 1871 | - | 1285 | 302 | 157 | 74 | 24 | 29 |
| 131 HAMAR H.D. | 51483 | 14 | 28719 | 10160 | 6519 | 3052 | 2000 | 1019 |
| MENN | 25877 | 8 | 13552 | 4848 | 3949 | 1577 | 1350 | 593 |
| KVINNER | 25606 | 6 | 15167 | 5312 | 2570 | 1475 | 650 | 426 |
| 0401 HAMAR | 10311 | 7 | 4522 | 2225 | 1718 | 956 | 733 | 150 |
| MENN | 4883 | 4 | 1848 | 955 | 990 | 504 | 499 | 83 |
| KVINNER | 5428 | 3 | 2674 | 1270 | 728 | 452 | 234 | 67 |
| 0412 RINGSAKER | 19370 | 7 | 11586 | 3792 | 2119 | 978 | 564 | 324 |
| MENN | 9893 | 4 | 5587 | 1867 | 1337 | 516 | 389 | 193 |
| KVINNER | 9477 | 3 | 5999 | 1925 | 782 | 462 | 175 | 131 |
| 0414 VANG | 5881 | - | 3222 | 1183 | 809 | 316 | 237 | 114 |
| MENN | 2979 | - | 1512 | 574 | 487 | 158 | 161 | 87 |
| KVINNER | 2902 | - | 1710 | 609 | 322 | 158 | 76 | 27 |
| 0415 LØTEN | 4328 | - | 2722 | 780 | 474 | 197 | 115 | 40 |
| MENN | 2224 | - | 1340 | 409 | 279 | 91 | 81 | 24 |
| KVINNER | 2104 | - | 1382 | 371 | 195 | 106 | 34 | 16 |
| 0417 STANGE | 11593 | - | 6667 | 2180 | 1399 | 605 | 351 | 391 |
| MENN | 5898 | - | 3265 | 1043 | 856 | 308 | 220 | 206 |
| KVINNER | 5695 | - | 3402 | 1137 | 543 | 297 | 131 | 185 |
| 132 FLISA H.D. | 8779 | - | 5605 | 1595 | 921 | 305 | 229 | 124 |
| MENN | 4558 | - | 2826 | 771 | 575 | 157 | 156 | 73 |
| KVINNER | 4221 | - | 2779 | 824 | 346 | 148 | 73 | 51 |
| 0425 ÅSNES | 5737 | - | 3660 | 1067 | 563 | 207 | 157 | 83 |
| MENN | 2993 | - | 1845 | 526 | 364 | 107 | 102 | 49 |
| KVINNER | 2744 | - | 1815 | 541 | 199 | 100 | 55 | 34 |
| 0426 VÅLER | 3042 | - | 1945 | 528 | 358 | 98 | 72 | 41 |
| MENN | 1565 | - | 981 | 245 | 211 | 50 | 54 | 24 |
| KVINNER | 1477 | - | 964 | 283 | 147 | 48 | 18 | 17 |

TABELL 18.9 (FORTS.). PERSONER 16-66 ÅR, ETTER HØYESTE FULLFØRTE UTDANNING OG KJØNN.
 BOLIGSTRØK OG KOMMUNE. 1. NOVEMBER 1980

| | I ALT | BARNE- SKOLE- NIVÅ, 1-6 ÅR | UNG- DOMS- SKOLE- NIVÅ, 7-9 ÅR | GYM- NAS- NIVÅ I, 10 ÅR | GYM- NAS- NIVÅ II, 11-12 ÅR | UNIVERSI- TETS- OG HØGSKOLE- NIVÅ I, 13-14 ÅR | UNIVERSI- TETS- OG HØGSKOLE- NIVÅ II, III OG FORSKER- NIVÅ, OVER 14 ÅR | UOPPGITT, INGEN UT- DANNING OG UT- DANNING PÅ FØR- SKOLENIVÅ |
|------------------------|-------|-------------------------------------|--|-------------------------------------|--|---|---|--|
| 133 ELVERUM H.D. | 21616 | 3 | 12835 | 4118 | 2343 | 1092 | 916 | 309 |
| MENN | 10917 | 3 | 6311 | 1910 | 1402 | 496 | 613 | 182 |
| KVINNER | 10699 | - | 6524 | 2208 | 941 | 596 | 303 | 127 |
| 0427 ELVERUM | 10612 | 2 | 5741 | 2102 | 1359 | 683 | 584 | 141 |
| MENN | 5281 | 2 | 2752 | 967 | 803 | 291 | 388 | 78 |
| KVINNER | 5331 | - | 2989 | 1135 | 556 | 392 | 196 | 63 |
| 0428 TRYSIL | 4627 | 1 | 3041 | 793 | 405 | 171 | 130 | 86 |
| MENN | 2384 | 1 | 1560 | 349 | 251 | 81 | 88 | 54 |
| KVINNER | 2243 | - | 1481 | 444 | 154 | 90 | 42 | 32 |
| 0429 ÅMOT | 3066 | - | 1996 | 561 | 256 | 119 | 91 | 43 |
| MENN | 1554 | - | 990 | 262 | 151 | 62 | 63 | 26 |
| KVINNER | 1512 | - | 1006 | 299 | 105 | 57 | 28 | 17 |
| 0430 STOR-ELVDAL | 2200 | - | 1353 | 450 | 223 | 74 | 79 | 21 |
| MENN | 1116 | - | 651 | 228 | 135 | 36 | 51 | 15 |
| KVINNER | 1084 | - | 702 | 222 | 88 | 38 | 28 | 6 |
| 0434 ENGERDAL | 1111 | - | 704 | 212 | 100 | 45 | 32 | 18 |
| MENN | 582 | - | 358 | 104 | 62 | 26 | 23 | 9 |
| KVINNER | 529 | - | 346 | 108 | 38 | 19 | 9 | 9 |
| 134 TYNSET H.D. | 10168 | - | 5764 | 2029 | 1428 | 486 | 356 | 105 |
| MENN | 5199 | - | 2791 | 1010 | 865 | 228 | 242 | 63 |
| KVINNER | 4969 | - | 2973 | 1019 | 563 | 258 | 114 | 42 |
| 0432 RENDALEN | 1691 | - | 1107 | 293 | 159 | 64 | 40 | 28 |
| MENN | 881 | - | 544 | 159 | 99 | 33 | 28 | 18 |
| KVINNER | 810 | - | 563 | 134 | 60 | 31 | 12 | 10 |
| 0436 TOLGA | 1125 | - | 653 | 196 | 173 | 51 | 41 | 11 |
| MENN | 558 | - | 306 | 97 | 101 | 20 | 26 | 8 |
| KVINNER | 567 | - | 347 | 99 | 72 | 31 | 15 | 3 |
| 0437 TYNSET | 3326 | - | 1658 | 749 | 539 | 187 | 152 | 41 |
| MENN | 1681 | - | 788 | 366 | 321 | 84 | 100 | 22 |
| KVINNER | 1645 | - | 870 | 383 | 218 | 103 | 52 | 19 |
| 0438 ALVDAL | 1510 | - | 865 | 296 | 228 | 69 | 42 | 10 |
| MENN | 781 | - | 435 | 149 | 129 | 33 | 29 | 6 |
| KVINNER | 729 | - | 430 | 147 | 99 | 36 | 13 | 4 |
| 0439 FOLLDAL | 1320 | - | 801 | 268 | 148 | 47 | 50 | 6 |
| MENN | 676 | - | 395 | 119 | 100 | 27 | 33 | 2 |
| KVINNER | 644 | - | 406 | 149 | 48 | 20 | 17 | 4 |
| 0441 OS | 1196 | - | 680 | 227 | 181 | 68 | 31 | 9 |
| MENN | 622 | - | 323 | 120 | 115 | 31 | 26 | 7 |
| KVINNER | 574 | - | 357 | 107 | 66 | 37 | 5 | 2 |

19. VALG

Figur 19.1

Figuren viser valgdeltakingen i fylket i prosent av dem med stemmerett ved stortingsvalgene fra 1829 og ved kommunevalgene fra 1901. Valgdeltakingen er symbolisert ved to kurver. Det framgår av disse kurvene at valgdeltakingen gjennomgående har vært større ved stortingsvalgene enn ved kommunevalgene. Nedgangen i valgdeltakingen ved stortingsvalgene omkring 1900 skyldes at kvinnene i 1909 for første gang stemte ved stortingsvalg.

Figuren bygger på materiale fra Norsk Samfunnsvitenskapelig Datatjeneste.

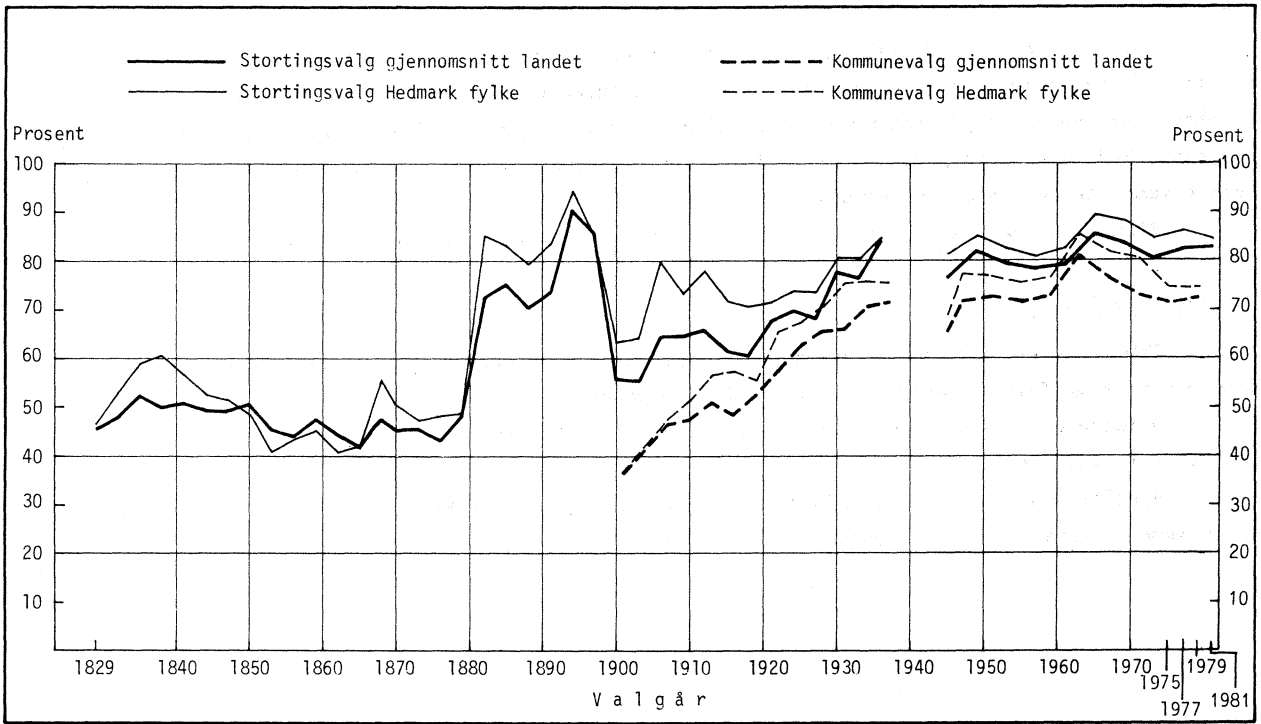
Tabellene 19.1-19.4

Tabellene er satt opp på grunnlag av oppgaver som er hentet inn fra valgstyrene i samband med kommunestyre- og fylkestingsvalget 16. og 17. september 1979.

Nærmere detaljer er beskrevet i publikasjonene NOS Kommunestyrevalget 1979 og NOS Fylkestingsvalget 1979.

Spesifikasjon av ikke-sosialistiske felleslister, upolitiske og lokale lister og andre lister ved kommunestyrevalget 1979 er gitt i vedlegg 3.

Figur 19.1. Valgdeltaking i prosent ved stortingsvalgene 1829-1981 og ved kommunevalgene 1901-1979. Hedmark
 Figuren bygger på materiale fra Norsk Samfunnsvitenskapelig Datatjeneste.



TABELL 19.1. FYLKESTINGSVALGET 1979. STEMMERETT OG VALGDELTA- KING. GODKJENTE STEMMESEDLER ETTER PARTI/VALGLISTE. KOMMUNE

| KOMMUNE | PERSONER MED STEMMERETT | | | VALGDEL- TAKING I PRO- SENT | I ALT | DET NORSKE ARBEIDER- PARTI | DET NYE FOLKE- PARTIET | FREM- SKRITTS- PARTIET |
|------------------------|-------------------------|-------|---------|-----------------------------|--------|----------------------------|------------------------|------------------------|
| | I ALT | MENN | KVINNER | | | | | |
| HELE FYLKET | 139125 | 69397 | 69728 | 73,4 | 101960 | 50446 | 512 | 1083 |
| 0401 HAMAR | 12278 | 5519 | 6759 | 75,7 | 9295 | 4463 | 45 | 149 |
| 0402 KONGSVINGER | 12465 | 6131 | 6334 | 70,1 | 8728 | 4874 | 97 | 97 |
| 0412 RINGSAKER | 21939 | 11088 | 10851 | 72,6 | 15880 | 9270 | 69 | 190 |
| 0414 VANG | 6644 | 3301 | 3343 | 76,1 | 5045 | 3140 | 12 | 52 |
| 0415 LØTEN | 5023 | 2534 | 2489 | 74,5 | 3742 | 2425 | 7 | 32 |
| 0417 STANGE | 13151 | 6636 | 6515 | 75,0 | 9848 | 6148 | 44 | 120 |
| 0418 NORD-ODAL | 4110 | 2121 | 1989 | 71,5 | 2933 | 2043 | 18 | 23 |
| 0419 SØR-ODAL | 5482 | 2757 | 2725 | 74,5 | 4062 | 2667 | 13 | 46 |
| 0420 EIDSKOG | 4816 | 2447 | 2369 | 72,4 | 3482 | 2204 | 9 | 24 |
| 0423 GRUE | 4778 | 2451 | 2327 | 73,5 | 3497 | 2137 | 6 | 19 |
| 0425 ÅSNES | 6918 | 3549 | 3369 | 69,0 | 4774 | 2304 | 15 | 44 |
| 0426 VÅLER | 3550 | 1813 | 1737 | 68,5 | 2423 | 1300 | 4 | 22 |
| 0427 ELVERUM | 11976 | 5916 | 6060 | 72,9 | 8714 | 4012 | 49 | 124 |
| 0428 TRYSIL | 5652 | 2883 | 2769 | 76,2 | 4307 | 2241 | 33 | 26 |
| 0429 ÅMOT | 3714 | 1867 | 1847 | 71,3 | 2640 | 1203 | 12 | 21 |
| 0430 STOR-ELVDAL | 2872 | 1450 | 1422 | 75,6 | 2165 | 1253 | 6 | 32 |
| 0432 RENDALEN | 2234 | 1154 | 1080 | 77,3 | 1725 | 1018 | 7 | 8 |
| 0434 ENGERDAL | 1291 | 659 | 632 | 82,2 | 1060 | 519 | 19 | 2 |
| 0436 TOLGA | 1428 | 712 | 716 | 69,0 | 979 | 272 | 14 | 10 |
| 0437 TYNSET | 3918 | 1945 | 1973 | 73,2 | 2868 | 1038 | 3 | 26 |
| 0438 ALVDAL | 1853 | 915 | 938 | 78,6 | 1456 | 592 | 20 | 7 |
| 0439 FOLLDAL | 1615 | 816 | 799 | 79,6 | 1280 | 685 | 4 | 3 |
| 0441 OS | 1418 | 733 | 665 | 74,5 | 1057 | 488 | 4 | 6 |

1) MEDREGNET STEMME PÅ NORGES DEMOKRATISKE PARTI.
KILDE: NOS FYLKESTINGVALGET 1979.

TABELL 19.2. FYLKESTINGSVALGET 1979. VALGTE REPRESENTANTER ETTER KJØNN OG PARTI/VALGLISTE. KOMMUNE

| KOMMUNE | I ALT | MENN | KVIN- NER | DET NORSKE ARBEIDERPARTI | | DET NYE FOLKEPARTIET | | FREMSKRITTS- PARTIET | | HØYRE | | KRISTELIG FOLKEPARTI | |
|------------------------|-------|------|-----------|--------------------------|-----------|----------------------|-----------|----------------------|-----------|-------|-----------|----------------------|-----------|
| | | | | MENN | KVIN- NER | MENN | KVIN- NER | MENN | KVIN- NER | MENN | KVIN- NER | MENN | KVIN- NER |
| HELE FYLKET | 55 | 41 | 14 | 24 | 7 | - | - | - | - | 7 | 2 | 2 | 1 |
| 0401 HAMAR | 4 | 3 | 1 | 2 | - | - | - | - | - | 1 | 1 | - | - |
| 0402 KONGSVINGER | 4 | 3 | 1 | 1 | 1 | - | - | - | - | - | - | 1 | - |
| 0412 RINGSAKER | 8 | 5 | 3 | 2 | 1 | - | - | - | - | 1 | - | 1 | 1 |
| 0414 VANG | 2 | 1 | 1 | 1 | 1 | - | - | - | - | - | - | - | - |
| 0415 LØTEN | 2 | 2 | - | 2 | - | - | - | - | - | - | - | - | - |
| 0417 STANGE | 4 | 3 | 1 | - | 1 | - | - | - | - | 1 | - | - | - |
| 0418 NORD-ODAL | 2 | 2 | - | 2 | - | - | - | - | - | - | - | - | - |
| 0419 SØR-ODAL | 2 | 2 | - | 1 | - | - | - | - | - | 1 | - | - | - |
| 0420 EIDSKOG | 2 | 1 | 1 | 1 | 1 | - | - | - | - | - | - | - | - |
| 0423 GRUE | 2 | 1 | 1 | 1 | - | - | - | - | - | - | - | - | - |
| 0425 ÅSNES | 2 | 1 | 1 | 1 | - | - | - | - | - | - | 1 | - | - |
| 0426 VÅLER | 1 | 1 | - | 1 | - | - | - | - | - | - | - | - | - |
| 0427 ELVERUM | 4 | 2 | 2 | 1 | - | - | - | - | - | 1 | - | - | - |
| 0428 TRYSIL | 2 | 2 | - | 1 | - | - | - | - | - | - | - | - | - |
| 0429 ÅMOT | 2 | 2 | - | 1 | - | - | - | - | - | - | - | - | - |
| 0430 STOR-ELVDAL | 1 | 1 | - | 1 | - | - | - | - | - | - | - | - | - |
| 0432 RENDALEN | 1 | - | 1 | - | 1 | - | - | - | - | - | - | - | - |
| 0434 ENGERDAL | 2 | 2 | - | 1 | - | - | - | - | - | - | - | - | - |
| 0436 TOLGA | 1 | 1 | - | 1 | - | - | - | - | - | - | - | - | - |
| 0437 TYNSET | 2 | 2 | - | 1 | - | - | - | - | - | 1 | - | - | - |
| 0438 ALVDAL | 1 | - | 1 | - | 1 | - | - | - | - | - | - | - | - |
| 0439 FOLLDAL | 1 | 1 | - | 1 | - | - | - | - | - | - | - | - | - |
| 0441 OS | 3 | 3 | - | 1 | - | - | - | - | - | 1 | - | - | - |

KILDE : NOS FYLKESTINGVALGET 1979.

1)

TABELL 19.3. KOMMUNESTYREVALGET 1979. VALGDELTAING. GODKJENTE STEMMESEDLER ETTER PARTI/VALGLISTE. KOMMUNE

| KOMMUNE | VALGDEL- TAKING I PRO- SENT | I ALT | DET NORSKE ARBEIDER- PARTI | DET NYE FOLKE- PARTIET | FREM- SKRITTS- PARTIET | HØYRE | KRISTE- LIG FOLKE- PARTI |
|------------------------|--------------------------------------|--------|-------------------------------------|---------------------------------|------------------------------|-------|-----------------------------------|
| | PROSENT | | | | | | |
| HELE FYLKET | 74,6 | 103531 | 56791 | 165 | - | 15920 | 4586 |
| 0401 HAMAR | 76,4 | 9375 | 4530 | - | - | 2755 | 641 |
| 0402 KONGSVINGER | 70,8 | 8813 | 4871 | 131 | - | 1601 | 449 |
| 0412 RINGSAKER | 72,8 | 15926 | 9269 | - | - | 2524 | 747 |
| 0414 VANG | 76,3 | 5059 | 3190 | - | - | 761 | 183 |
| 0415 LØTEN | 75,8 | 3796 | 2449 | - | - | 432 | - |
| 0417 STANGE | 74,9 | 9795 | 6191 | - | - | 1348 | 529 |
| 0418 NORD-ODAL | 74,3 | 3051 | 2181 | - | - | 258 | 134 |
| 0419 SØR-ODAL | 76,2 | 4157 | 2766 | - | - | 528 | 138 |
| 0420 EIDSKOG | 73,7 | 3537 | 2239 | - | - | 384 | 233 |
| 0423 GRUE | 74,7 | 3552 | 2209 | - | - | 404 | 145 |
| 0425 ÅSNES | 71,5 | 4935 | 2232 | - | - | 434 | 288 |
| 0426 VÅLER | 71,5 | 2527 | 1356 | - | - | 414 | 117 |
| 0427 ELVERUM | 73,5 | 8788 | 3855 | - | - | 1952 | 358 |
| 0428 TRYSIL | 77,9 | 4405 | 2271 | - | - | 530 | 323 |
| 0429 ÅMOT | 75,0 | 2777 | 1216 | - | - | 403 | - |
| 0430 STOR-ELVDAL | 76,7 | 2190 | 1283 | - | - | 324 | - |
| 0432 RENDALEN | 81,8 | 1821 | 1054 | - | - | 133 | - |
| 0434 ENGERDAL | 89,3 | 1149 | 536 | 34 | - | 117 | - |
| 0436 TOLGA | 71,3 | 1004 | 233 | - | - | - | - |
| 0437 TYNSET | 74,6 | 2918 | 1018 | - | - | 407 | 162 |
| 0438 ALVDAL | 80,5 | 1489 | 586 | - | - | 112 | 66 |
| 0439 FULLDAL | 83,0 | 1336 | 642 | - | - | - | - |
| 0441 OS | 79,8 | 1131 | 614 | - | - | 99 | 73 |

1) PERSONER MED STEMMERETT VED KOMMUNESTYREVALGET 1979 VAR DE SAMME SOM VED FYLKESTINGSVALGET 1979. SE TABELL 19.1. 2) MEDREGNET STEMMER PÅ NORGES DEMOKRATISKE PARTI. 3) SE VEDLEGG 3.

KILDE: NOS KOMMUNESTYREVALGET 1979.

TABELL 19.4. KOMMUNESTYREVALGET 1979. VALGTE REPRESENTANTER ETTER KJØNN OG PARTI/VALGLISTE. KOMMUNE

| KOMMUNE | I ALT | MENN | KVIN- NER | DET NORSKE ARBEIDERPARTI | | DET NYE FOLKEPARTIET | | FREMSKRITTS- PARTIET | | HØYRE | | KRISTELIG FOLKEPARTI | |
|------------------------|-------|------|--------------|-----------------------------|--------------|-------------------------|--------------|-------------------------|--------------|-------|--------------|-------------------------|--------------|
| | | | | MENN | KVIN- NER | MENN | KVIN- NER | MENN | KVIN- NER | MENN | KVIN- NER | MENN | KVIN- NER |
| | | | | | | | | | | | | | |
| HELE FYLKET | 713 | 535 | 178 | 319 | 83 | - | - | - | - | 68 | 30 | 18 | 7 |
| 0401 HAMAR | 53 | 32 | 21 | 15 | 12 | - | - | - | - | 10 | 6 | 3 | - |
| 0402 KONGSVINGER | 45 | 35 | 10 | 22 | 5 | - | - | - | - | 5 | 3 | 2 | - |
| 0412 RINGSAKER | 61 | 44 | 17 | 26 | 9 | - | - | - | - | 6 | 4 | 1 | 1 |
| 0414 VANG | 29 | 24 | 5 | 16 | 3 | - | - | - | - | 4 | - | - | 1 |
| 0415 LØTEN | 25 | 17 | 8 | 13 | 4 | - | - | - | - | 2 | 1 | - | - |
| 0417 STANGE | 55 | 43 | 12 | 28 | 8 | - | - | - | - | 5 | 2 | 3 | - |
| 0418 NORD-ODAL | 25 | 18 | 7 | 13 | 5 | - | - | - | - | 2 | - | - | 1 |
| 0419 SØR-ODAL | 33 | 26 | 7 | 16 | 4 | - | - | - | - | 3 | 1 | - | 1 |
| 0420 EIDSKOG | 29 | 22 | 7 | 16 | 3 | - | - | - | - | 2 | 1 | 1 | 1 |
| 0423 GRUE | 25 | 20 | 5 | 14 | 2 | - | - | - | - | 2 | 1 | - | 1 |
| 0425 ÅSNES | 41 | 30 | 11 | 13 | 7 | - | - | - | - | 2 | 1 | 2 | - |
| 0426 VÅLER | 23 | 20 | 3 | 12 | 1 | - | - | - | - | 3 | 1 | 1 | - |
| 0427 ELVERUM | 49 | 38 | 11 | 19 | 3 | - | - | - | - | 9 | 2 | 2 | - |
| 0428 TRYSIL | 33 | 23 | 10 | 15 | 3 | - | - | - | - | 2 | 2 | 1 | 1 |
| 0429 ÅMOT | 23 | 19 | 4 | 10 | 1 | - | - | - | - | 3 | - | - | - |
| 0430 STOR-ELVDAL | 27 | 20 | 7 | 11 | 5 | - | - | - | - | 2 | 2 | - | - |
| 0432 RENDALEN | 23 | 18 | 5 | 13 | 2 | - | - | - | - | 1 | - | - | - |
| 0434 ENGERDAL | 17 | 13 | 4 | 8 | 1 | - | - | - | - | 1 | 1 | - | - |
| 0436 TOLGA | 19 | 14 | 5 | 3 | 1 | - | - | - | - | - | - | - | - |
| 0437 TYNSET | 27 | 21 | 6 | 10 | - | - | - | - | - | 3 | 1 | 1 | - |
| 0438 ALVDAL | 17 | 11 | 6 | 7 | 1 | - | - | - | - | - | 1 | - | - |
| 0439 FULLDAL | 17 | 13 | 4 | 7 | 1 | - | - | - | - | - | - | - | - |
| 0441 OS | 17 | 14 | 3 | 8 | 2 | - | - | - | - | 1 | - | 1 | - |

1) SE VEDLEGG 3. 2) MEDREGNET FRIE FOLKEVALGTE I 0412 RINGSAKER.
KILDE: NOS KOMMUNESTYREVALGET 1979.

OVERSIKT OVER GEOGRAFISKE INNDELINGER

A. Legedistrikter

Legedistriktene i Hedmark omfatter følgende kommuner:

| | | |
|-------------|---------------|---------------|
| Hamar | legedistrikt: | Hamar |
| Kongsvinger | " | : Kongsvinger |
| Ringsaker | " | : Ringsaker |
| Vang | " | : Vang |
| Løten | " | : Løten |
| Stange | " | : Stange |
| Nord-Odal | " | : Nord-Odal |
| Sør-Odal | " | : Sør-Odal |
| Eidskog | " | : Eidskog |
| Grue | " | : Grue |
| Åsnes | " | : Åsnes |
| Våler | " | : Våler |
| Elverum | " | : Elverum |
| Trysil | " | : Trysil |
| Åmot | " | : Åmot |
| Stor-Elvdal | " | : Stor-Elvdal |
| Rendalen | " | : Rendalen |
| Engerdal | " | : Engerdal |
| Tolga og Os | " | : Tolga og Os |
| Tynset | " | : Tynset |
| Alvdal | " | : Alvdal |
| Folldal | " | : Folldal |

B. Arbeidskontordistrikter

Arbeidskontordistriktene i Hedmark omfatter følgende kommuner:

| | |
|--|--|
| Hamar og Hedmarksbygdenes arbeidskontordistrikt: | Hamar, Ringsaker, Vang, Løten og Stange |
| Kongsvinger og omland | " : Kongsvinger, Nord-Odal, Sør-Odal og Eidskog |
| Sør-Østerdal | " : Elverum, Åmot og Stor-Elvdal |
| Trysil og Engerdal | " : Trysil og Engerdal |
| Nord-Østerdal | " : Rendalen, Tolga, Os, Tynset, Alvdal og Folldal |
| Solør | " : Grue, Åsnes og Våler |

Endringer i kommuneinndelingen som det ikke er tatt hensyn til i de tallene i tabell 2.1 som er merket med stjerne

| Fylke og kommune | For enkelte år omfatter tallene også folkemengden i et område som ikke tilhørte kommunen/fylket i 1980 | | | For enkelte år omfatter ikke tallene folkemengden i et område som tilhørte kommunen/fylket i 1980 | | |
|--------------------|--|------------------------|----------|---|-------------------------|-----------|
| | Gjelder år og tidligere | Folkemengden i området | | Gjelder år og tidligere | Folkemengden i området | |
| | | Pr. | Personer | | Pr. | Personer |
| Hele fylket | 1946 | 1/11 1970 | 385 | { 1855 1946 | 31/12 1865 1/11 1970 | 386 11 |
| 0423 Grue | - | - | - | 1946 | 1/11 1970 | 21 |
| 0425 Åsnes | 1946 | 1/11 1970 | 21 | - | - | - |
| 0428 Trysil | 1910 | 1911 | 211 | - | - | - |
| 0439 Folldal | - | - | - | 1946 | 1/11 1970 | 11 |

SPESIFIKASJON AV IKKE-SOSIALISTISKE FELLESLISTER, UPOLITISKE OG LOKALE LISTER OG ANDRE LISTER I
TABELLENE 19.3 og 19.4

| Nr. | Kommune | Listens navn | Godkjente stemmesedler | Represen- tanter |
|------|-----------|-------------------------------|---------------------------|---------------------|
| 0412 | Ringsaker | Frie Folkevalgte | 464 | 1 |
| " | " | Uavhengige sosialisters liste | 69 | - |
| 0425 | Åsnes | Bygdefolkets Frie Liste | 372 | 3 |
| 0426 | Våler | Uavhengige sosialister | 55 | - |
| 0427 | Elverum | Tverrpolitisk Folkeliste | 326 | 1 |
| 0432 | Rendalen | Bygde-liste | 200 | 2 |
| 0434 | Engerdal | Frie velgere i Engerdal | 98 | 1 |
| 0436 | Tolga | Frie Velgere | 312 | 6 |
| 0438 | Alvdal | Frie Velgere | 102 | 1 |
| 0439 | Follidal | Frie Velgere | 253 | 3 |

Tidligere utkommet innen emneområdet

Previously issued on the subject

Statistisk fylkeshefte 1971 Aust-Agder NOS A 449
Statistisk fylkeshefte 1973 18 hefter NOS A 589-599 og NOS A 636-642
Statistisk fylkeshefte 1977 18 hefter NOS A 849-866
Statistisk fylkeshefte 1980 18 hefter NOS B 51

Publikasjoner sendt ut fra Statistisk Sentralbyrå etter 1. juli 1982
Publications issued by the Central Bureau of Statistics since 1 July 1982

I serien Norges offisielle statistikk (NOS):

| Rekke B | Trykt 1982 |
|---------|--|
| Nr. 300 | Jordbruksstatistikk 1980 Agricultural Statistics Sidetal 118 Pris kr 15,00 ISBN 82-537-1788-1 ISSN 0078-1894 |
| - 301 | Veterinærstatistikk 1980 Veterinary Statistics Sidetall 84 Pris kr 15,00 ISBN 82-537-1790-3 ISSN 0303-6561 |
| - 302 | Arbeidsmarkedstatistikk 1981 Labour Market Statistics Sidetall 203 Pris kr 15,00 ISBN 82-537-1791-1 ISSN 0078-1878 |
| - 303 | Kredittmarkedstatistikk Lån, obligasjoner, aksjer mv. 1981 Credit Market Statistics Loans, Bonds, Shares etc, Sidetall 93 Pris kr 15,00 ISBN 82-537-1793-8 ISSN 0333-3744 |
| - 304 | Bygge- og anleggsstatistikk 1980 Revidert utgave Construction Statistics Revised Edition Sidetall 74 Pris kr 15,00 ISBN 82-537-1794-6 ISSN 0550-029X |
| - 305 | Utenrikshandel 1981 I External Trade I Sidetall 348 Pris kr 20,00 ISBN 82-537-1795-4 ISSN 0078-1940 |
| - 306 | Lønnsstatistikk 1981 Wage Statistics Sidetall 105 Pris kr 15,00 ISBN 82-537-1796-2 ISSN 0078-1916 |
| - 307 | Utdanningsstatistikk Vaksenopplæring 1980/81 Educational Statistics Adult Education Sidetal 93 Pris kr 15,00 ISBN 82-537-1797-0 ISSN 0332-8058 |
| - 308 | Flyttestatistikk 1981 Migration Statistics Sidetall 88 Pris kr 15,00 ISBN 82-537-1798-9 ISSN 0550-8592 |
| - 309 | Folkemengdens bevegelse 1981 Vital Statistics and Migration Statistics Sidetall 79 Pris kr 15,00 ISBN 82-537-1799-7 ISSN 0377-8797 |
| - 310 | Lønnsstatistikk for kommunale arbeidstakere pr. 1. oktober 1981 Wage Statistics for Local Government Employees Sidetall 90 Pris kr 15,00 ISBN 82-537-1800-4 |
| - 311 | Energistatistikk 1981 Energy Statistics Sidetall 86 Pris kr 15,00 ISBN 82-537-1801-2 ISSN 0333-371X |
| - 312 | Sivilrettsstatistikk 1981 Civil Judicial Statistics Sidetall 42 Pris kr 10,00 ISBN 82-537-1802-0 ISSN 0550-0532 |
| - 313 | Nasjonalregnskap 1970 - 1981 National Accounts Sidetall 233 Pris kr 20,00 ISBN 82-537-1806-3 |
| - 314 | Kulturstatistikk 1982 Cultural Statistics Sidetall 178 Pris kr 15,00 ISBN 82-537-1807-1 |
| - 315 | Jaktstatistikk 1981 Hunting Statistics Sidetall 60 Pris kr 15,00 ISBN 82-537-1810-1 ISSN 0550-0400 |
| - 316 | Oljevirksomheten 1981 The Oil Activities Sidetall 77 Pris kr 15,00 ISBN 82-537-1812-8 ISSN 0333-2101 |
| - 317 | Franskiving av folkemengden 1982 - 2025 Regionale tall Population Projections Regional Figures Sidetall 198 Pris kr 15,00 ISBN 82-537-1813-6 ISSN 0332-8015 |
| - 318 | Utenrikshandel 1981 II External Trade II Sidetall 336 Pris kr 20,00 ISBN 82-537-1816-0 ISSN 0078-1940 |
| - 319 | Skogavvirkning til salg og industriell produksjon 1980-81 Roundwood Cut for Sale and Industrial Production Sidetall 52 Pris kr 15,00 ISBN 81-537-1817-9 |
| - 320 | Levekårsundersøkelsen 1980 Survey of Level of Living Sidetall 206 Pris kr 20,00 ISBN 82-537-1819-5 |
| - 321 | Lønnsstatistikk for sjøfolk på skip i utenriksfart Mars 1982 Wage Statistics for Seamen on Ships in Ocean transport Sidetall 28 Pris kr 10,00 ISBN 82-537-1821-7 |
| - 322 | Alkohol og andre rusmidler 1981 Alcohol and Drugs Sidetal 46 Pris kr 15,00 ISBN 82-537-1827-6 ISSN 0332-7965 |
| - 323 | Lønninger og inntekter 1980 Wages, Salaries and Income Sidetall 97 Pris kr 15,00 ISBN 82-537-1828-4 |
| - 324 | Reiselivsstatistikk 1981 Statistics on Travel Sidetall 130 Pris kr 15,00 ISBN 82-537-1829-2 ISSN 0333-208X |
| - 325 | Lakse- og sjøaurefiske 1981 Salmon and Sea Trout Fisheries Sidetal 97 Pris kr 15,00 ISBN 82-537-1830-6 ISSN 0550-0419 |
| - 326 | Samferdselsstatistikk 1981 Transport and Communication Statistics Sidetall 275 Pris kr 20,00 ISBN 82-537-1831-4 ISSN 0468-8147 |
| - 327 | Kredittmarkedstatistikk Fordringer og gjeld overfor utlandet 1980 og 1981 Credit Market Statistics Foreign Assets and Liabilities Sidetall 92 Pris kr 15,00 ISBN 82-537-1832-2 ISSN 0333-3736 |
| - 328 | Landbruksteljing 1979 Hefte V Husdyr Census of Agriculture and Forestry 1979 Volume V Livestock Sidetal 140 Pris kr 15,00 ISBN 82-537-1834-9 |
| - 329 | Helsepersonellstatistikk 1981 Statistics on Health Personnel Sidetall 140 Pris kr 15,00 ISBN 82-537-1835-7 |
| - 330 | Godstransport på kysten Leie- og egentransport med skip 25 - 3 000 br. tonn 1980 Coastwise Transport of Goods Transport for Hire or Reward and on Own Account by Vessels 25 - 3 000 Gross Tons Sidetall 147 Pris kr 15,00 ISBN 82-537-1836-5 |
| - 331 | Arkitektvirksomhet og byggeteknisk konsulentvirksomhet 1981 Architectural and other Technical Services Connected with Construction Sidetall 39 Pris kr 10,00 ISBN 82-537-1841-1 |
| - 332 | Veitrafikkulykker 1981 Road Traffic Accidents Sidetall 184 Pris kr 15,00 ISBN 82-537-1843-8 ISSN 0468-8198 |
| - 333 | Areallbruksstatistikk for tettsteder Land-Use Statistics for Urban Settlements Sidetall 161 Pris kr 15,00 ISBN 82-537-1844-6 |

Rekke B

Trykt 1982 (forts.)

- 334 Regional dødelighet 1976 - 1980 Regional Mortality Sidetall 99 Pris kr 15,00
ISBN 82-537-1845-4
- 335 Byggearealstatistikk 1981 Building Statistics Sidetall 91 Pris kr 15,00
ISBN 82-537-1846-2 ISSN 0550-7162
- 336 Kredittmarkedstatistikk Private og offentlige banker 1981 Credit Market Statistics
Private and Public Banks Sidetall 293 Pris kr 20,00 ISBN 82-537-1847-0
- 337 Kredittmarkedstatistikk Private kredittforetak og finansieringselskaper 1981
Credit Market Statistics Private Credit Enterprises and Private Financial
Companies Sidetall 106 Pris kr 15,00 ISBN 82-537-1848-9 ISSN 0333-3752
- 338 Statistisk varefortegnelse for utenrikshandelen 1983 Sidetall 140 ISBN 82-537-1849-7
- 339 Skattestatistikk Inntektsåret 1980 Tax Statistics Income Year 1980 Sidetall 206
Pris kr 20,00 ISBN 82-537-1851-9
- 340 Dødsårsaker 1981 Hovedtabeller Causes of Death Main Tables Sidetall 99
Pris kr 15,00 ISBN 82-537-1853-5 ISSN 0550-032X

Trykt 1983

- 341 Økonomisk utsyn over året 1982 Economic Survey Sidetall 175 Pris kr 30,00
ISBN 82-537-1879-9 ISSN 0078-1924
- 342 Helseinstitusjoner 1981 Health Institutions Sidetall 120 Pris kr 15,00
ISBN 82-537-1858-6 ISSN 0333-3701
- 343 Statistisk fylkeshefte 1983 Østfold Sidetall 239 Pris kr 24,00
ISBN 82-537-1859-4
- 344 Statistisk fylkeshefte 1983 Akershus og Oslo Sidetall 276 Pris kr 24,00
ISBN 82-537-1860-8
- 345 Statistisk fylkeshefte 1983 Hedmark Sidetall 239 Pris kr 24,00 ISBN 82-537-1861-6
- 361 Kriminalstatistikk Forbrytelser etterforsket Reaksjoner Fengslinger 1981
Criminal Statistics Crimes Investigated Sanctions Imprisonments Sidetall 200
Pris kr 20,00 ISBN 82-537-1857-8 ISSN 0333-3914
- 362 Commodity List Edition in English of Statistisk varefortegnelse for utenrikshandelen
1983 Supplement to External Trade Volume I Sidetall 126
ISBN 82-537-1880-2
- 363 Landbruksteljing 1979 Hefte VI Hagebruk Census of Agriculture and Forestry 1979
Volume VI Horticulture Sidetall 124 Pris kr 18,00 ISBN 82-537-1881-0
- 364 Utdanningsstatistikk Oversikt 1. oktober 1980 Educational Statistics Survey
Sidetall 116 Pris kr 18,00 ISBN 82-537-1883-7
- 365 Lønnsstatistikk for ansatte i forretningsmessig tjenesteyting og i interesseorganisa-
sjoner 1. september 1982 Wage Statistics for Employees in Business Services and
in Business, Professional and Labour Associations Sidetall 60 Pris kr 18,00
ISBN 82-537-1884-5
- 366 Fiskeristatistikk 1981 Fishery Statistics Sidetall 162 Pris kr 18,00
ISBN 82-537-1886-1 ISSN 0333-3728
- 367 Lønnsstatistikk for ansatte i forsikringsvirksomhet 1. september 1982 Wage
Statistics for Employees in Insurance Activity Sidetall 40 Pris kr 12,00
ISBN 82-537-1888-8
- 368 Veterinærstatistikk 1981 Veterinary Statistics Sidetall 83 Pris kr 18,00
ISBN 82-537-1889-6 ISSN 0303-6561
- 369 Lønnsstatistikk for ansatte i bankvirksomhet 1. september 1982 Wage Statistics for
Bank Employees Sidetall 47 Pris kr 12,00 ISBN 82-537-1892-6
- 370 Bilverkstader mv. 1981 Reparasjon av kjøretøy, husholdningsapparat og varer for
personleg bruk Car Repair Shops etc. Repair of Vehicles, Household Apparatus
and Commodities for Personal Use Sidetall 40 Pris kr 12,00 ISBN 82-537-1893-4
- 371 Lønnsstatistikk for ansatte i varehandel 1. september 1982 Wage Statistics for
Employees in Wholesale and Retail Trade Sidetall 29 Pris kr 12,00
ISBN 82-537-1895-0
- 372 Lønnsstatistikk for arbeidere i bergverksdrift og industri 3. kvartal 1982 Wage
Statistics for Workers in Mining and Manufacturing Sidetall 34 Pris kr 12,00
ISBN 82-537-1896-9 ISSN 0550-0435
- 373 Kredittmarkedstatistikk Livs- og skadeforsikringselskaper mv. 1981 Credit Market
Statistics Life and Non-Life Insurance Companies etc. Sidetall 65 Pris kr 18,00
ISBN 82-537-1897-7 ISSN 0333-3787
- 374 Utdanningsstatistikk Grunnskolar 1. oktober 1982 Educational Statistics Basic
Schools Sidetall 90 Pris kr 18,00 ISBN 82-537-1898-5 ISSN 0332-804X
- 375 Sosialstatistikk 1981 Social Statistics Sidetall 86 Pris kr 18,00
ISBN 82-537-1899-3 ISSN 0333-2055
- 376 Lønnsstatistikk for ansatte i jordbruk, gartnerier og hagebruk September 1982 Wage
Statistics for Workers and Salaried Employees in Agriculture and Horticulture
Sidetall 36 Pris kr 12,00 ISBN 82-537-1900-0
- 377 Rutebilstatistikk 1981 Scheduled Road Transport Sidetall 65 Pris kr 18,00
ISBN 82-537-1901-9 ISSN 0550-0524
- 379 Helsestatistikk 1981 Health Statistics Sidetall 136 Pris kr 18,00
ISBN 82-537-1907-8 ISSN 0332-7906
- 380 Lønnsstatistikk for sjøfolk på skip i innenriks rutefart November 1982 Wage
Statistics for Seamen on Ships in Scheduled Coasting Trade Sidetall 26
Pris kr 12,00 ISBN 82-537-1908-6
- 381 Regnskapsstatistikk 1981 Oljeutvinning, bergverksdrift og industri Statistics of
Accounts Oil Extraction, Mining and Manufacturing Sidetall 170 Pris kr 18,00
ISBN 82-537-1909-4 ISSN 0333-3795

Rekke B

Trykt 1983 (forts.)

- Nr. 382 Regnskapsstatistikk 1981 Engroshandel Statistics of Accounts Wholesale Trade
Sidetall 110 Pris kr 18,00 ISBN 82-537-1910-8 ISSN 0333-3817
- 383 Skogstatistikk 1981 Forestry Statistics Sidetall 112 Pris kr 18,00
ISBN 82-537-1912-4 ISSN 0468-8155
- 385 Kvartalsvis nasjonalregnskap 1966 - 1977 Quarterly National Accounts Sidetall 56
Pris kr 18,00 ISBN 82-537-1914-0
- 386 Folketalet i kommunane 1981 - 1983 Population in Municipalities Sidetall 54
Pris kr 12,00 ISBN 82-537-1915-9
- 387 Sjøulykkesstatistikk 1982 Marine Casualties Sidetall 63 Pris kr 18,00
ISBN 82-537-1916-7 ISSN 0332-8007
- 389 Elektrisitetsstatistikk 1981 Electricity Statistics Sidetall 103 Pris kr 18,00
ISBN 82-537-1919-1 ISSN 0333-3799
- 390 Utdanningsstatistikk Universiteter og høyskoler 1. oktober 1981 Educational
Statistics Universities and Colleges Sidetall 132 Pris kr 18,00
ISBN 82-537-1920-5 ISSN 0300-5631
- 391 Tjenesteyting 1981 Forretningsmessig tjenesteyting, utleie av maskiner og utstyr,
renovasjon og reingjøring, vaskeri- og renservirksomhet Services Business
Services, Machinery and Equipment Rental and Leasing, Sanitary and Similar
Services, Laundries, Laundry Services and Cleaning and Dyeing Plants Sidetall 57
Pris kr 18,00 ISBN 82-537-1921-3
- 394 Familiestatistikk 1982 Family Statistics Sidetall 99 Pris kr 18,00
ISBN 82-537-1929-9 ISSN 0332-7957
- 395 Bygge- og anleggsstatistikk 1981 Construction Statistics Sidetall 77
Pris kr 12,00 ISBN 82-537-1933-7 ISSN 0550-029X
- 398 Utenrikshandel 1982 I External Trade I Sidetall 357 Pris kr 24,00
ISBN 82-537-1942-6 ISSN 0078-1940

I serien Statistiske analyser (SA) - ISSN 0333-0621

- Nr. 45 Sosialt utsyn 1980 Social Survey Sidetall 284 Pris kr 20,00 ISBN 82-537-1201-4
- 46 Ressursregnskap Resource Accounts Sidetall 198 Pris kr 20,00 ISBN 82-537-1513-7
- 47 Private husholdningers forbruk i 1970-årene Consumption of Private Households in the
1970s Sidetall 86 Pris kr 15,00 ISBN 82-537-1757-1
- 48 Boligforhold og boutgifter Housing Conditions and Housing Expenditure
Sidetall 87 Pris kr 15,00 ISBN 82-537-1777-6

I serien Samfunnsøkonomiske studier (SØS) - ISSN 0085-4344

- Nr. 50 Flyttemønstre Norge 1971 - 1974 Patterns of Migration Norway 1971 - 1974
Sidetall 238 Pris kr 20,00 ISBN 82-537-1709-1
- 51 Utdanning og sosial bakgrunn Education and Social Background Sidetall 210
Pris kr 15,00 ISBN 82-537-1759-8
- 52 Econometrics of Incomplete Cross-Section/Time-Series Data: Consumer Demand in
Norwegian Households 1975 - 1977 Økonometrisk analyse av ufullstendige
tverrsnitts/tidsserie data: Konsumetterspørselen i norske husholdninger
Sidetall 307 Pris kr 20,00 ISBN 82-537-1782-2
- 53 Analysis of Supply and Demand of Electricity in the Norwegian Economy Analyse av
tilbud og etterspørsel etter elektrisitet i norsk økonomi Sidetall 334
Pris kr 20,00 ISBN 82-537-1815-2
- 54 Et valg i perspektiv En studie av Stortingsvalget 1981 Sidetall 285
Pris kr 24,00 ISBN 82-537-1932-9 ISSN 0085-4344

I serien Artikler fra Statistisk Sentralbyrå (ART) - ISSN 0085-431X

- Nr. 135 Fødselstallene i Norge 1950 - 1975 Endringsfaktorer Births in Norway 1950 - 1975
Components of Change Sidetall 81 Pris kr 15,00 ISBN 82-537-1716-4
- 136 MODEX - En modell for verdenshandelen og norsk eksport av bearbeidde industrivarer
A Model of World Trade and the Norwegian Export of Manufactured Goods Sidetall 35
Pris kr 10,00 ISBN 82-537-1717-2
- 137 Three Decades of the Conference of European Statisticians: Past Achievements and
Perspectives for the Future Den europeiske sjefsstatistikerkonferanse gjennom tre
ti-år: Mål som vart nådd og perspektiv for framtida Sidetall 22 Pris kr 10,00
ISBN 82-537-1823-3
- 138 Befolkningsutviklingen i Norge fram til år 2025 The Changes of Population in Norway
to 2025 Sidetall 83 Pris kr 15,00 ISBN 82-537-1852-7
- 139 Compilation of Input-Output Tables in Norway Beregning og sammenstilling av
kryssløpstabeller i Norge Sidetall 37 Pris kr 12,00 ISBN 82-537-1885-3
- 140 Barnløshet - savn eller ønske? Om ufrivillig og frivillig barnløshet Childless or
Childfree? About Infecundity and Intentional Childlessness Sidetall 50
Pris kr 12,00 ISBN 82-537-1894-2
- 141 Experiences in Using Input-Output Techniques for Price Calculations Bruk av kryss-
løpsmodeller for prisberegninger Sidetall 24 Pris kr 12,00 ISBN 82-537-1926-4
- 142 The Interplay between Sectoral Models Based on Micro Data and Models for the National
Economy Samspillet mellom sektormodeller basert på mikrodata og modeller for
økonomien som helhet Sidetall 22 Pris kr 12,00 ISBN 82-537-1934-5

I serien Rapporter fra Statistisk Sentralbyrå (RAPP) - ISSN 0332-8422

Trykt 1983

- Nr. 83/1 Naturressurser 1982 Foreløpige nøkkeltall fra ressursregnskapene for energi,
mineraler, skog, fisk og areal Sidetall 62 Pris kr 15,00 ISBN 82-537-1837-3
- 83/2 Totalregnskap for fiske- og fangstnæringen 1978 - 1981 Sidetall 39 Pris kr 12,00
ISBN 82-537-1882-9
- 83/3 Forbruk av fisk og fiskevarer i Norge 1979 En undersøkelse av fiskeforbruket i
Norge i 1979 med bakgrunn i materialet fra momskompensasjonsordningen for fisk og
fiskevarer Sidetall 25 Pris kr 12,00 ISBN 82-537-1904-3
- 83/4 Planregnskap for Rogaland 1981 - 1992 Hovedresultater Sidetall 42 Pris kr 12,00
ISBN 82-537-1902-7
- 83/5 Planregnskap for Akershus 1981 - 1992 Hovedresultater Sidetall 48 Pris kr 18,00
ISBN 82-537-1903-5
- 83/6 Norske olje- og gassreserver Nåverdiberegninger og inndeling i kostnadsklasser
Sidetall 28 Pris kr 12,00 ISBN 82-537-1911-6
- 83/7 Behandlingen av oljevirkosomheten i Byråets makroøkonomiske årsmodeller
Sidetall 30 Pris kr 12,00 ISBN 82-537-1918-3
- 83/9 Radio- og fjernsynsundersøkelsen Februar 1983 Sidetall 118 Pris kr 18,00
ISBN 82-537-1928-0
- 83/10 On the Use of Laspeyres and Paasche Indices in a Neoclassical Import Model Om
bruken av Laspeyres og Paasche indekser i en neoklassisk importmodell Sidetall 49
Pris kr 18,00 ISBN 82-537-1931-0

Standarder for norsk statistikk (SNS)
Standards for Norwegian Statistics (SNS)

I denne serien vil Byrået samle alle statistiske standarder etter hvert som de blir revidert. Til nå foreligger:

- Nr. 1 Kontoplanen i nasjonalregnskapet
- " 2 Standard for næringsgruppering
- " 3 Standard for handelsområder

Andre standarder som gjelder, er trykt i serien Statistisk Sentralbyrås Håndbøker (SSH):

- | | |
|--|--|
| <ul style="list-style-type: none"> Nr. 24 Standard for gruppering av sykdommer - skader - dødsårsaker i offentlig norsk statistikk " 28 Standard for utdanningsgruppering i offentlig norsk statistikk " 35 Standard for kommuneklassifisering " 38 Internasjonal standard for varegruppering i statistikken over utenrikshandelen (SITC-Rev. 2) | <p>Andre publikasjoner i serien SSH:</p> <ul style="list-style-type: none"> Nr. 30 Lov, forskrifter og overenskomst om folkeregistrering " 36 Produksjonsindeks for bergverksdrift, industri og kraftforsyning " 42 Engrosprisstatistikk Engrosprisindeks Produsentprisindeks |
|--|--|

Pris kr 24,00

Publikasjonen utgis i kommisjon hos H. Aschehoug & Co. og
Universitetsforlaget, Oslo, og er til salgs hos alle bokhandlere.

ISBN 82-537-1861-6