


NORGES OFFISIELLE STATISTIKK



KREDITTMARKED- STATISTIKK

PRIVATE KREDITTFØRETAK OG FINANSIERINGSSELSKAPER 1981

CREDIT MARKET STATISTICS
PRIVATE CREDIT ENTERPRISES AND
PRIVATE FINANCIAL COMPANIES 1981

STATISTISK SENTRALBYRÅ
CENTRAL BUREAU OF STATISTICS OF NORWAY

NORGES OFFISIELLE STATISTIKK B 337



KREDITTMARKEDSTATISTIKK

PRIVATE KREDITTFORETAK OG FINANSIERINGSSLESKAPER
1981

CREDIT MARKET STATISTICS

PRIVATE CREDIT ENTERPRISES AND PRIVATE FINANCIAL COMPANIES
1981

STATISTISK SENTRALBYRA
OSLO — KONGSVINGER 1982

ISBN 82-537-1848-9
ISSN 0333-3752

FORORD

Denne publikasjonen gir en samlet oversikt over de private kredittforetakenes og finansierings-selskapenes virksomhet. I denne utgaven er det tatt inn en del nye tabeller og figurer av mer analyse-preget natur. Løpende kvartalstall som er sammenliknbare med tilsvarende tall i denne publikasjonen, blir offentliggjort i "Bank- og kredittstatistikk. Aktuelle tall" og i Statistisk månedshefte.

I serien NOS Kredittmarkedstatistikk gir Statistisk Sentralbyrå hvert år ut seks forskjellige publikasjoner med følgende undertitler: 1. Private og offentlige banker, 2. Livs- og skadeforsik-ringsselskaper mv., 3. Fordringer og gjeld overfor utlandet, 4. Finansielle sektorbalanser, 5. Lån, obligasjoner, aksjer mv. og 6. Private kredittforetak og finansieringsselskaper.

Førstekonsulent Robert v. Hirsch har ledet arbeidet med denne publikasjonen. Administrasjons-sekretær Carlo Dorigo har stått for utarbeidingen av analysetabeller og -figurer og for det daglige arbeidet med statistikken ellers.

Statistisk Sentralbyrå, Oslo, 13. desember 1982

Arne Øien

Liv Bjørnland

PREFACE

This publication gives a complete survey of the activity of the private credit enterprises and private financial companies. In this edition some new analytic tables and figures are introduced. Current quarterly figures are given in "Banking and Credit Statistics. Current Figures" and in the Monthly Bulletin of Statistics. These would be comparable with figures given in this publication.

The series NOS Credit Market Statistics include six different annual publications under the following subtitles: 1. Private and Public Banks, 2. Life and Non-Life Insurance Companies etc., 3. Foreign Assets and Liabilities, 4. Financial Sector Balance Sheets, 5. Loans, Bonds, Shares etc. and 6. Private Credit Enterprises and Private Financial Companies.

This publication has been prepared under the supervision of Mr. Robert v. Hirsch. Mr. Carlo Dorigo has directed the daily compilation of the statistics.

Central Bureau of Statistics, Oslo, 13 December 1982

Arne Øien

Liv Bjørnland

INNHOLD

	Side
Figurregister	7
Tabellregister	7
 Tekstdel	
1. Formål	9
2. Opplegg og gjennomføring	9
2.1. Grunnlag for statistikken	9
2.1.1. Private kredittforetak	9
2.1.2. Private finansieringsselskaper	9
2.2. Omfang	9
2.3. Datainnsamling	9
3. Begrep og kjennemerker	10
3.1. Grupperingen etter institusjonelle sektorer	10
3.2. Næringsgrupperingen	12
3.3. Grupperingen av finansobjekter i balansene	14
3.4. Nærmere om enkelte utlånsformer	14
4. Noen hovedresultater	15
5. Nærmere om analysetabellene og -figurene	15
Tekst på engelsk	16
Figurdel	21
Tabelldel	28
 Vedlegg	
1. Private kredittforetak og private finansieringsselskaper. Tabellforspalte på engelsk til tabellene 9 og 14	63
2. Private finansieringsselskaper. Tabellforspalte på engelsk til tabellene 13 og 16 ...	65
3. Private finansieringsselskaper. Tabellforspalte på engelsk til tabell 17	69
4. Definisjoner av nøkkeltallene i tabell 1	73
5. Private kredittforetak. Oppgaveskjema	75
6. Private finansieringsselskaper. Oppgaveskjema	83
 Utkomne publikasjoner	
Tidligere utkommet innen emneområdet	100
Publikasjoner sendt ut fra Statistisk Sentralbyrå siden 1. januar 1982	101
Standarder for norsk statistikk (SNS)	106

Standardtegn i tabeller

- .. Oppgave mangler
- Null
- 0) Mindre enn 0,5 av den
- 0,0) brukte enhet

CONTENTS

	Page
Index of figures	8
Index of tables	8
 Text	
1. Purpose	16
2. Survey design	16
2.1. Statistical basis	16
2.1.1. Private credit enterprises	16
2.1.2. Private financial companies	16
2.2. Coverage	16
2.3. Collection of data	16
3. Terms and variables	17
3.1. Grouping by institutional sectors	17
3.2. Industry groups	17
3.3. Grouping of financial instruments in the balance sheets	19
3.4. Details about some types of loans	19
4. Some main results	20
5. The analytic tables and figures	20
Figures	21
Tables	28
 Annexes	
1. Private credit enterprises and private financial companies. Table text column in English to tables 9 and 14	63
2. Private financial companies. Table text column in English to tables 13 and 16	65
3. Private financial companies. Table text column in English to table 17	69
4. Definitions of the selected ratios in table 1	73
5. Private credit enterprises. Statements of account	75
6. Private financial companies. Statements of account	83
 Publications	
Previously issued on the subject	100
Publications issued by the Central Bureau of Statistics since 1 January 1982	101
Standards for Norwegian Statistics (SNS)	106

Explanation of Symbols in Tables

- .. Data not available
- Nil
- 0) Less than 0.5 of
- 0,0) unit employed

FIGURREGISTER

	Side
A. PRIVATE KREDITTFORETAK	
1. Private kredittforetak. Balanse gruppert etter hovedposter pr. 31. desember 1979 og 1981. Prosent	21
2. Private kredittforetak. Emisjoner av ihendehaverobligasjoner, etter foretakskategori. 1970 - 1981. Mill.kr	22
3. Private kredittforetak. Gjennomsnittlige rentesatser for utlån, i ulike foretaks kategorier. 31. desember 1970 - 1981. Prosent	22
4. Private kredittforetak. Utlån etter næring. 31. desember 1975 og 1981. Prosent	23
B. PRIVATE FINANSIERINGSSLESKAPER	
5. Private finansieringsselskaper. Balanse gruppert etter hovedposter. Pr. 31 desember 1979 og 1981. Prosent	24
6. Private finansieringsselskaper. Utlån etter næring. 31. desember 1978 og 1981. Prosent .	25
7. Private finansieringsselskaper. Utlån etter utlånsart. 31. desember 1970 - 1981. Mill.kr	26
C. FINANSINSTITUSJONER (GENERELT)	
8. Finansinstitusjoner. Utlån fra finansinstitusjoner til foretak, kommuner og privatpersoner etter långiversektor. 31. desember 1970 og 1981. Prosent	27

TABELLREGISTER

A. PRIVATE KREDITTFORETAK	
1. Private kredittforetak. Utvalgte nøkkeltall. 1979 - 1981	28
2. Private kredittforetak. Balanse pr. 31. desember 1978 - 1981. Mill.kr	29
3. Private kredittforetak. Resultatregnskap 1979 - 1981. Mill.kr	30
4. Private kredittforetak. Finansieringsanalyse 1979 - 1981. Mill.kr	31
5. Private kredittforetak. Balanse etter objekt og sektor. 30 juni og 31. desember 1979 - 1981. Mill.kr	32
6. Private kredittforetak. Arsregnskap etter foretaks kategori og navn. 31. desember 1980 og 1981. 1 000 kr	34
7. Private kredittforetak. Utlån etter låntakersektor. 31. desember 1979 - 1981. Mill.kr ..	42
8. Private kredittforetak. Utlån etter låntakersektor og -næring. 30. juni og 31. desember 1979 - 1981. Mill.kr	43
9. Private kredittforetak. Utlånsvirksomhet, utlån etter foretaks kategori og fylke/rente-sats. 1981	45
10. Private kredittforetak. Resultatregnskap. Utgifter og inntekter, etter foretaks kategori. 1979 - 1981. Mill.kr	47
B. PRIVATE FINANSIERINGSSLESKAPER	
11. Private finansieringsselskaper. Utvalgte nøkkeltall. 1979 - 1981	48
12. Private finansieringsselskaper. Finansieringsanalyse 1979 - 1981. Mill.kr	49
13. Private finansieringsselskaper. Balanse etter selskaps kategori og objekt. 31. desember 1981. Mill.kr og prosent	50
14. Private finansieringsselskaper. Ihendehaverobligasjoner, utlån (netto), ansvarlig låne-kapital, utlån til boligformål, leiefinansiering og lån, etter sektor. 31. desember 1980 og 1981. Mill.kr	52
15. Private finansieringsselskaper. Netto utlån, ansvarlig lånekapital og leiefinansiering, etter næring. 31. desember 1980 og 1981. Mill.kr	54
16. Private finansieringsselskaper. Kvartalsbalanser etter finansobjekt. 4. kvartal 1980 - 4. kvartal 1981. Mill.kr og prosent	56
17. Private finansieringsselskaper. Resultatregnskap. Utgifter og inntekter, etter selskaps-kategori og finansobjekt. 1981. 1 000 kr og prosent	58

INDEX OF FIGURES

	Page
A. PRIVATE CREDIT ENTERPRISES	
1. Private credit enterprises. Balance sheets. Classification by main items. 31 December 1979 and 1981. Per cent	21
2. Private credit enterprises. Issues of bearer bonds, by type of institution. 1970 - 1981. Million kroner	22
3. Private credit enterprises. Average rate of interest on loans, by different types of institution. 31 December 1970 - 1981. Per cent	22
4. Private credit enterprises. Loans by industry. 31 December 1975 and 1981. Per cent	23
B. PRIVATE FINANCIAL COMPANIES	
5. Private financial companies. Assets and liabilities. Classification by main items. 31 December 1979 and 1981. Per cent	24
6. Private financial companies. Loans by industry. 31 December 1978 and 1981. Per cent	25
7. Private financial companies. Loans by type of loan. 31 December 1970 - 1981. Million kroner	26
C. FINANCIAL INSTITUTIONS (GENERAL)	
8. Financial institutions. Loans from financial institutions to enterprises, municipalities and private persons, by lender sector. 31 December 1970 and 1981. Per cent	27

INDEX OF TABLES

A. PRIVATE CREDIT ENTERPRISES	
1. Private credit enterprises. Selected ratios. 1979 - 1981	28
2. Private credit enterprises. Balance sheets 31 December 1978 - 1981. Million kroner	29
3. Private credit enterprises. Working account 1979 - 1981. Million kroner	30
4. Private credit enterprises. Source and applications of funds. 1979 - 1981. Million kroner	31
5. Private credit enterprises. Balance sheets by instrument and sector. 30 June and 31 December 1979 - 1981. Million kroner	32
6. Private credit enterprises. Annual accounts by type of institution and by name. 31 December 1980 and 1981. 1 000 kroner	34
7. Private credit enterprises. Loans by borrower sector. 31 December 1979 - 1981. Million kroner	42
8. Private credit enterprises. Loans by borrower sector and borrower industry. 30 June and 31 December 1979 - 1981. Million kroner	43
9. Private credit enterprises. Loan operations, loans by type of institution and county/rate of interest. 1981	45
10. Private credit enterprises. Working account. Expenditure and receipts, by type of institution. 1979 - 1981. Million kroner	47
B. PRIVATE FINANCIAL COMPANIES	
11. Private financial companies. Selected ratios. 1979 - 1981	48
12. Private financial companies. Source and applications of funds. 1979 - 1981. Million kroner	49
13. Private financial companies. Balance sheet by type of company and instrument. 31 December 1981. Million kroner and per cent	50
14. Private financial companies. Bearer bonds, net loans, subordinate capital, housing loans, leasing and loans, by sector. 31 December 1980 and 1981. Million kroner	52
15. Private financial companies. Net loans, subordinate capital and leasing, by industry. 31 December 1980 and 1981. Million kroner	54
16. Private financial companies. Quarterly balance sheet by financial instrument. 4 quarter 1980 -4 quarter 1981. Million kroner and per cent	56
17. Private financial companies. Working account. Expenditure and receipts, by type of company and financial instrument. 1981. 1 000 kroner and per cent	58

1. FORMAL

Formålet med publikasjonen er å gi en samlet framstilling av regnskapsstatistikken for de private kredittforetakene og finansieringsselskapene.

Statistikken gir en oversikt over strukturen i kredittforetakene og finansieringsselskapene når det gjelder balanse og resultatregnskap og gir bl.a. grunnlag for sammenlikninger av kredittforetak og finansieringsselskaper og med regnskapsstatistikken for andre deler av kredittmarkedet. Dessuten gir den tallmateriale til analyser av årsregnskapene for de to grupper av finansinstitusjoner.

2. OPPLÈGG OG GJENNOMFØRING

2.1. Grunnlag for statistikken

2.1.1. Private kredittforetak

Regnskapstallene for de private kredittforetak bygger dels på gjenparter av oppgaver som selskapene sender inn til Bankinspeksjonen og dels på særskilte oppgaver som Byrået henter inn med hjemmel i kredittloven (lov av 25. juni 1965 nr. 2 om adgang til regulering av penge- og kredittforholdene) fra de enkelte kredittforetak. Når det gjelder analysetabellene og -figurene, viser vi til pkt. 5.

2.1.2. Private finansieringsselskaper

Opgavene for de private finansieringsselskapene bygger dels på gjenparter av oppgaver som selskapene sender inn til Bankinspeksjonen og dels på særskilte oppgaver som Byrået henter inn med hjemmel i kredittloven (lov av 25. juni 1965 nr. 2 om adgang til regulering av penge- og kredittforholdene) fra de enkelte finansieringsselskaper. Når det gjelder analysetabellene og -figurene, viser vi til pkt. 5.

Tallene i tabellene 14 og 15 og tallene pr. 31/12 i tabell 16 bygger på de foreløpige balanseoppgaver pr. 31/12 og kan derfor avvike noe fra de tilsvarende tall i det endelige balanseregnskapet.

En del selskaper som har fått avslag av Bankinspeksjonen på søknad om konsesjon, er tatt ut av statistikken. Antall selskaper som er med i statistikken, utgjorde pr. 31. desember 1980 68 og i 1981 63.

2.2. Omfang

Opgavene innhentes fra alle private kredittforetak og private finansieringsselskaper som er registrert av Bankinspeksjonen.

Fra og med 1979 ble grupperingen av de private kredittforetak endret. Gruppen Realkredittforetak omfatter De Norske Bykredittforeninger, Den Norske Hypotekforening for 2den prioritets pantelån, Kredittforeningen for varehandelen, Norges Hypotekforening for Næringslivet og Landkreditt. Gruppen Skipsfinansieringsforetak omfatter Norges Skibshypotekforening, Redernes Skibskreditforening, A/S Låneinstituttet for skipsbyggeriene, Norges Skibshypotek A/S og Norsk Skibs Hypotekbank A/S. Gruppen Andre omfatter A/S Eksportfinans, A/S Næringskredit og Sparebankenes Kredittselskap A/S.

Under private finansieringsselskaper omfatter gruppen Leiefinansieringsselskaper bare rene leiefinansieringsselskaper (leasingselskaper). Gruppene Factoringselskaper og Avbetalingselskaper omfatter selskaper hvor utlån (netto) til factoring, resp. avbetaling, utgjør den største delen av selskapets samlede utlån.

2.3. Datainnsamling

I tillegg til årsregnskapet og kvartalsbalansene gis hvert halvår mer detaljerte spesifikasjoner av utlånene fordelt på sektor og næring.

3. BEGREP OG KJENNEMERKER

Nedenfor er det gitt en summarisk oversikt over grupperingen på institusjonelle sektorer, på næringer og på finansobjekter i kredittmarkedstatistikken.

3.1. Grupperingen etter institusjonelle sektorer

Som statistisk enhet er i prinsippet brukt den regnskapsførende enhet som har en selvstendig finansforvaltning. Det vil i de fleste tilfelle si den juridiske enhet eller foretaket. Ved å føre sammen enheter med ensartede funksjoner kommer en fram til ensartede grupper eller sektorer som, ut fra analysemessige synspunkter, kan betraktes som nye enheter. Med enkelte avvik har en fulgt den internasjonale standard for institusjonell klassifikasjon som er anbefalt av FN.

Oversikten nedenfor viser hvordan sektorsystemet i statistikken over de private kredittforetakene og de private finansieringsselskapene er bygd opp og hvorledes de enkelte sektorer er definert. Rubrikken til høyre viser sammenhengen mellom dette sektorsystemet og sektorgrupperingen i de avstemte finansielle balanser i publikasjonen NOS Finansielle sektorbalanser.

GRUPPERING ETTER INSTITUSJONELL SEKTOR

Sektor	Definisjon	Referanse til sektorgrupperingen i de avstemte finansielle balanser i kredittmarkedstatistikken
01. Statsforvaltningen	Departementer, direktorater, skatte-, avgifts- og tollmyndigheter, forsvar, retts-, politi- og fengselsvesen, kirkeadm., universiteter, høgschooler, lærerskoler, statens skoler for videreutdanning, statens muséer, gallerier, statlige sykehus og medisinske inst., statens pensjonskasser, fond forvaltet av statlige organer, lokale skatteoppkrevdere	A.1 Statskassen A.2 Andre statsregnskap A.5 Sektor for skatteinnkreving
02. Trygdeforvaltningen	Folketrygden, barnetrygden, krigspensjoneringen for militærpersoner, pensjonstrygden for fiskere, pensjonstrygden for skogsarbeidere. Omfatter også folketrygdfondet og pensjonstrygden for sjømenn	A.3 Trygdeforvaltningen
03. Kommuneforvaltningen inkl. kommuneforetak	By-, herreds- og fylkeskommuner og kommunale lånefond Kommunale bedrifter med og uten særregnskap, f.eks. komm. elektrisitetsverk, buss-, sporveis- og båt drift. Omfatter også felleskommunale foretak, kommunale aksjeselskaper og havnekasser	A.4 Kommuneforvaltningen inkl. kommuneforetak
04. Norges Bank		B.1 Norges Bank
05. Postgiro og Postsparebanken	Postgiro, Norges Postsparebank	B.2 Postgiro og Postsparebanken
06. Forretningsbanker		B.3 Forretnings- og sparebanker
07. Sparebanker		
08. Bankenes sikringsfond	Forretningsbankenes sikringsfond og Sparebankenes sikringsfond	C.2 Andre norske sektorer
09. Statsbanker	Den Norske Industribank A/S, Den Norske Stats Husbank, Distriktenes utbyggingsfond, Norges Kommunalbank, Statens Fiskarbank, Statens landbruksbank, Statens lånekasse for aviser, Statens lånekasse for utdanning	B.4 Statsbanker

GRUPPERING ETTER INSTITUSJONELL SEKTOR (forts.)

Sektor		Definisjon	Referanse til sektorgruppingen i de avstemte finansielle balanser i kredittmarkedstatistikken
10. Private kredittforetak	1. Real-kredittforetak	De Norske Bykredittforeninger, Den Norske Hypotekforening for 2den prioritets plantelån, Norges Hypotekforening for Næringslivet, Landkreditt og Kredittforeningen for varehandelen	B.5. Andre kredittinstitusjoner
	2. Skipsfinansieringsforetak	Norges Skibshypotekforening, Redernes Skibskredittforening, A/S Låneinstituttet for skipsbyggeriene, Norges Skibshypotek A/S og Norsk Skibs Hypotekbank A/S	
	3. Andre private kredittforetak	A/S Forretningsbankenes Finansierings- og Eksportkredittinstitutt (Eksportfinans), A/S Næringskreditt og Sparebankenes Kredittselskap A/S	
11. Private finansieringsselskaper		Factoring-, letefinansierings-(leasing-) og avbetalingselskaper og andre finansinstitusjoner utenom banker, forsikring og kredittforeninger o.l. Rene holdingselskaper og såkalte investeringsselskaper er ikke med	B.6. Forsikring
12. Livsforsikrings-selskaper mv.		Livsforsikrings-selskaper, private pensjonsfond og -kasser under Forsikringsrådets kontroll, kommunale pensjonsfond og -kasser, pensjons- og stønadsordninger opprettet ved avtaler mellom næringslivets organisasjoner	
13. Skadeforsikrings-selskaper		Skadeforsikrings-selskaper under Forsikringsrådets kontroll (inkl. gjensidige sjøforsikrings-selskaper og gjensidige branntrygdslag) og dessuten Den Norske Krigsforsikring for Skib og Statens Varekrigsforsikring	
14. Statsforetak		Statens forretningsdrift Selvstendige statsforetak	C.1. Statsforetak
15. Private ikke-personlige foretak	1. Aksjeselskaper og andre private selskaper med begrenset ansvar	Aksjeselskaper, andelslag, borettslag, samvirke-lag. Omfatter også utenlandske selskapers avdelinger og datterselskaper i Norge (inkl. kontinentalsokkelen)	C.2. Andre norske sektorer
	2. Private, ikke-forretningsmessige produsentorienterte institusjoner	Omfatter bl.a. arbeidsgiverorganisasjoner, tekniske og økonomiske bransjeorganisasjoner og institusjoner til fremme av omsetning og andre næringsinteresser	

GRUPPERING ETTER INSTITUSJONELL SEKTOR (forts.)

Sektor		Definisjon	Referanse til sektorgrupperingen i de avstemte finansielle balanser i kredittmarkedstatistikken
16. Personlige foretak	1. Private foretak med ubegrenset ansvar	Ansvarlige selskaper, kommandittselskaper sameier, partrederier o.l.	C.2. Andre norske sektorer (forts.)
	2. Private, ikke-forretningsmessige konsumentorienterte institusjoner	Omfatter bl.a. arbeidstakerorganisasjoner og yrkessammenslutninger. Videre trossamfunn (utenom statskirken), religiøse foreninger, misjonsforeninger og annen religiøs virksomhet, politiske partier og organisasjoner til fremme av ideologiske og kulturelle formål (f.eks. sanitetsforeninger, idrettslag o.l.), gravsteder, dødsbo og legater, uansett om de administreres av private eller offentlige institusjoner	
17. Personlig næringsdrivende	Husholdninger hvor minst 50 prosent av hovedpersonens inntekt kommer fra et enkeltpersonforetak (foretak med bare én eier)		
18. Lønnstakere o.l.	Husholdninger hvor minst 50 prosent av hovedpersonens inntekt kommer fra lønnsinntekt. Omfatter dessuten formuesinntektstakere, pensjons- og trygdeinntektstakere, skoleelever og studenter med egne husholdninger		
20. Andre private sektorer	Omfatter låntakere som det i finansstatistikken ikke har vært mulig å gruppere under andre sektorer		
21. Utlandet	Som utenlandsk regnes enhver person som har fast bopel utenfor Norge (uansett statsborgerskap), og enhver virksomhet (også datterselskaper av norske virksomheter) som ligger utenfor Norge. Personer med utenlandsk statsborgerskap, som er fast bosatt i Norge, og datterselskaper i Norge av utenlandske virksomheter regnes derimot som norske. Den norske andelen av SAS (2/7) er i prinsippet regnet som norsk foretak	D. Utlandet	

3.2. Næringsgrupperingen

I noen av tabellene er enkelte finansobjekter gruppert etter næring. Næringsgrupperingen er foretatt for sektorene 14 - 17 (statlige og private foretak). Foretak som driver virksomhet i flere næringer, blir gruppert etter den virksomhet som gir størst bearbeidingsverdi eller bruttofortjeneste. Grupperingen bygger på Statistisk Sentralbyrås Standard for næringsgruppering som er utarbeidd på grunnlag av FN's internasjonale grupperingsstandard ISIC.

Interesserte, som ønsker nærmere opplysninger om de enkelte næringsgruppers innhold, vises til Statistisk Sentralbyrås Håndbøker nr. 9 Standard for næringsgruppering. På neste side følger en oversikt over næringsgrupperingen (publisierungsstandard) som nyttes i kredittmarkedstatistikken. I rubrikken til høyre er det gitt en oversikt over sammenhengen med Standard for næringsgruppering.

Næringsgruppering i kredittmarkedstatistikken		Næringskode ifølge SN ¹
01. Jordbruk og skogbruk		11+12
02. Fiske og fangst		13
03. Bergverksdrift	1. Utvinning av råolje og naturgass	22
	2. Annen bergverksdrift	21, 23-29
04. Produksjon av næringsmidler, drikkevarer og tobakksvarer		31
05. Produksjon av tekstilvarer, bekledningsvarer, lær og lærvarer		32
06. Produksjon av trevarer		33
07. Treforedling		341
08. Grafisk produksjon og forlagsvirksomhet		342
09. Produksjon av kjemiske produkter, mineralolje-, kull-, gummi- og plastprodukter		35
10. Produksjon av mineralske produkter		36
11. Produksjon av metaller		37
12. Bygging av fartøyer		3841
13. Produksjon av verkstedprodukter (ekskl. bygging av fartøyer)	1. Produksjon av oljerigger mv.	38241
	2. Produksjon av andre verkstedprodukter	38+3841+38241
14. Industriproduksjon ellers		39
15. Kraft- og vannforsyning		41+42
16. Bygge- og anleggsvirksomhet	1. Oljeboring på kontraktbasis	5023
	2. Annen bygge- og anleggsvirksomhet	50+5023

Næringsgruppering i kredittmarkedstatistikken (forts.)		Næringskode ifølge SN ¹ (forts.)
17. Varehandel	1. Engrosandel med råolje og naturgass	61215
	2. Detalj-, agentur- og annen engrosandel	61+62+61215
18. Hotell- og restaurantdrift		63
19. Utenriks sjøfart		7121
20. Transport, lagring, post og telekommunikasjoner (ekskl. utenriks sjøfart)	1. Drift av rørledninger	7115
	2. Annen transport og lagring	71+7115+7121
	3. Post og telekommunikasjoner	7201+7202
21. Finansiering, eienomsdrift og tjenesteyting til næringslivet	1. Investerings- og holdingselskaper ² mv.	8102+8103+8201+8202 (ekskl. finansinstitusjoner)
	2. Utleie av boligbygg og av andre bygg	831
	3. Forretningsmessig tjenesteyting	832+833
22. Sosial og personlig tjenesteyting		92-96 (ekskl. offentlig forvaltningsvirksomhet)

¹ Statistisk Sentralbyrås Standard for næringsgruppering. ² Investerings- og holdingselskaper som har administrativ tilknytning til det foretak som de eier aksjer i, skal grupperes under vedkommende foretaks næring.

3.3. Grupperingen av finansobjekter i balansene

De finansobjekter (aktiva- og passivaposter) en finner i balansene for de ulike regnskapsførende enheter, kan være svært uensartet. For å kunne stille opp oversiktlige og sammenliknbare balanser for de ulike sektorer, har en slått sammen ensartede aktiva- og passivaposter i et begrenset antall objektgrupper. Denne gruppering følger stort sett en standard for nasjonalregnskapsoppstillinger tilrådd av FN (A System of National Accounts [SNA], United Nations, 1968). Av større avvik fra denne standard kan nevnes at vekslers er tatt med under utlån (lån) i kredittmarkedstatistikken, mens de er skilt ut som en egen objektgruppe i den internasjonale standard.

Av oversikten nedenfor går det fram hvilke finansobjekter som er skilt ut i kredittmarkedstatistikken og hvorledes disse er definert.

Objekt	Objektbeskrivelse
Sedler og skillemynt	Norske og utenlandske sedler og skillemynter
Bankinnskudd	Innskudd i norske og utenlandske forretnings- og sparebanker, i Norges Bank, i Norges Postsparebank og på postgiro
Statskasseveksler, markeds-papirer	Kortsiktige vekslers utstedt av Den norske stat eller fremmede stater, f.eks. Treasury Bills og US-Certificates. F.o.m. 1978 omfatter objektet også markeds-papirer utstedt av Norges Bank
Ihendehaverobligasjoner/ Ihendehaverobligasjonslån	Norske partialobligasjoner utstedt til ihendehaveren med hjemmel i lov av 25. juni 1965. Jfr. også Norges Banks rundskriv nr. 3 av 26. januar 1981 og nr. 12 av 26. mai 1981. Omfatter også norske ihendehaverobligasjoner i utenlandsk valuta og utenlandske ihendehaverobligasjoner
Aksjer/Aksjekapital	Norske og utenlandske aksjer og andeler (inkl. preferanse-aksjer)
Utlån ¹ /Lån	Alle låneformer som ikke er knyttet til ihendehaverobligasjoner, f.eks. vekslers, kassekreditt, byggelån, pantobligasjonslån, vekselobligasjonslån, vanlige gjeldsbrevlån, grunnkjøpsobligasjoner og ansvarlig lånekapital. Vekslers som en bank har rediskontert i andre finansinstitusjoner, tas ikke med av vedkommende bank. Posten omfatter også factoring, leiefinansiering (finansiell leasing) og utlån mot diskontering av avbetalingskontrakter.
Andre fordringer/ Annen gjeld	Alle finansielle balanseposter (dvs. poster som har motposter i balansen for andre økonomiske enheter) som ikke naturlig hører inn under de objekter som er nevnt foran. (Avsetninger til utbytte for siste år er i denne publikasjonen tatt med under Avsetninger)

¹ Ansvarlig lånekapital er i enkelte tabeller skilt ut som et eget objekt. Utlånsformene leiefinansiering (leasing), factoring og avbetaling er nærmere omtalt i avsnitt 3.4. I tabellene som gir balansetall, er beholdningene av ihendehaverobligasjoner og aksjer vurdert til bokført verdi.

3.4. Nærmere om enkelte utlånsformer

Leiefinansiering (finansiell leasing) er utleie av kapitalgjenstander, oftest gjennom et privat finansieringsselskap, som utgjør et tredje ledd mellom produsent og kunde. Kunden betaler en bestemt leie for kapitalgjenstanden, som hele tiden eies av finansieringsselskapet.

Kjøp av kundefordringer (factoring) skjer når selgeren av en vare overdrar en fakturafordring på kjøperen til et privat finansieringsselskap. Fakturaens pålydende regnes som et utlån til selgeren av varen. Kjøperen betaler kjøpesummen til finansieringsselskapet.

Utlån mot diskontering av avbetalingskontrakter regnes i kredittmarkedstatistikken som utlån til selgeren av varen. I motsetning til ved leiefinansiering overføres ved avbetaling eiendomsretten til varen fra finansieringsselskapet (ev. banken) til kjøperen når alle avdrag er betalt.

Kjøpekort/Kredittkort. Dette er forbrukerkreditter med bevilgede kreditter (fastsatte limiter) for hver kjøper med belastninger av kjøpekort-/kredittkortnotaer fra selger og med innbetalingsordning for kjøper.

4. NOEN HOVEDRESULTATER

I løpet av 1981 økte de private kredittforetakene sine utlån til foretak, kommuner og privatpersoner med 5 328 mill.kr til 28 192 mill.kr ved utgangen av 1981. I 1980 var det en stigning i utlånene på 2 230 mill.kr. Av de utestående lån pr. 31/12 1981 falt 11,2 milliarder kroner på industri, 5,1 milliarder på utenriks sjøfart og 2,5 milliarder på varehandel, mens 3,7 milliarder kroner var boliglån tatt opp av lønnstakere mv.

Renteinntektene i de private kredittforetakene utgjorde i 1981 vel 3,3 milliarder kroner, dvs. en økning på vel 31 prosent i forhold til året før. Renteutgiftene var på 2,8 milliarder kroner i 1981, mot 2,1 milliarder i 1980.

De private finansieringsselskapene økte i 1981 sine utlån (netto, medregnet leiefinansiering) til foretak, kommuner og privatpersoner med 1 162 mill.kr. De samlede netto utlån fra finansieringsselskapene til disse låntakere utgjorde ved utgangen av 1981 i alt 6,2 milliarder kroner. Av dette falt vel 2,4 milliarder kroner på varehandel, 1 091 mill.kr på industri og 1 038 mill.kr på lønnstakere o.l.

Renteinntektene i de private finansieringsselskapene utgjorde i 1981 rundt 813 mill.kr og provisjonene 107 mill.kr. I tillegg kom inntekter av leiefinansiering (leasing) på 783 mill.kr. Renteutgiftene utgjorde 744 mill.kr, utgifter til leiefinansiering (vesentlig avskrivninger på maskiner mv.) 539 mill.kr og lønninger 156 mill.kr.

5. NÆRMERE OM ANALYSETABELLENE OG -FIGURENE

Som nevnt foran er det i denne utgaven tatt inn en del nye tabeller og figurer. De bygger dels på tall fra årsregnskapsoppgavene, dels på tall fra de trykte årsberetninger og dels på Bankinspeksjonens kunngjøringsformular. Postene er så langt det har vært mulig gruppert etter den nye regnskapsloven/aksjeloven. Oversettelsen til engelsk avviker i noen tilfeller fra den som er brukt ellers i publikasjonen.

1. PURPOSE

The purpose of this publication is to give a complete presentation of the account statistics for the private credit enterprises and the private financial companies.

The statistics give a survey of the structure of the credit enterprises and financial companies as regards balance sheets and working account. They provide i.a. a basis for comparisons between the credit enterprises and financial companies and with the accounting statistics for other parts of the credit market. In addition the statistics give some analytic tables and figures based on the annual accounts of the two groups of financial institutions, cp. item 5.

2. SURVEY DESIGN

2.1. Statistical basis

2.1.1. Private credit enterprises

The account figures for private credit enterprises emerge partly from copies of returns from the enterprises to the Bank Inspectorate, partly from separate returns collected from each enterprise by the Bureau in accordance with the Credit Act (Act of 25 June 1965 no. 2 on admission to regulate the money and credit conditions). As to the analytic tables and figures reference is made to item 5.

2.1.2. Private financial companies

The data on private financial companies are based partly on copies of returns sent by the companies to the Bank Inspectorate, partly on separate returns collected from each enterprise by the Bureau in accordance with the Credit Act (Act of 25 June 1965 no. 2 on admission to regulate the money and credit conditions). As to the analytic tables and figures reference is made to item 5.

The figures in the tables 14 and 15 and the figures at 31 December in table 16 are based on the preliminary balance sheets reports at 31 December. They may therefore differ somewhat from the final balance sheet figures.

The Bank Inspectorate has refused some companies to continue their activity. These are removed from the statistics. The statistics comprise 68 companies in 1980 and 63 in 1981.

2.2. Coverage

The returns are collected from private credit enterprises and financial companies registered by the Bank Inspectorate.

From 1979 the grouping of the private credit enterprises has been changed (table 2).

In the tables where private financial companies are grouped by type of company (tables 7 and 10), the group Leasing companies comprises only real leasing companies. The group Factoring companies, resp. Hire-purchase companies, comprises companies where factoring, resp. hire-purchase contracts, makes the greatest part of total net loans.

2.3. Collection of data

In addition to the annual accounts and quarterly balance sheets sector and industry group specifications of the loans are collected semi-annually.

3. TERMS AND VARIABLES

A summary survey of the grouping on institutional sector, industrial group and financial instrument in the credit market statistics is given below.

3.1. Grouping by institutional sectors

As a statistical unit we principally refer to a book-keeping unit with independent financial administration. In most cases this will be the juridical unit or the enterprise. By putting together units with similar functions we arrive at similar groups or sectors which from analytical points of view can be considered as new units. Except from some deviations, we have followed the U.N. recommendations for classification of institutional sectors.

GROUPING OF INSTITUTIONAL SECTORS

01. Central government
02. Social security funds
03. Local government incl. municipal enterprises
04. Bank of Norway
05. Post Giro and Post Office Savings Bank
06. Commercial banks
07. Savings banks
08. Private banks' security fund
09. State banks
10. Private credit enterprises
11. Private financial companies
12. Life insurance companies etc.
13. Non-life insurance companies
14. State enterprises
15. Private non-personal enterprises
16. Personal enterprises
17. Self-employed
18. Wage earners etc.
20. Other private sectors
21. Foreign countries

3.2. Industry groups

In some of the tables some of the financial instruments are grouped by industry. The grouping by industry is done for the sectors 14-17 (state and private enterprises). Enterprises which participate in more than one industry are grouped by the activity that gives the highest added production value or gross profit. The grouping is based on the Standard Industrial Classification of the Bureau, parallel to the U.N.'s International Standard Industrial Classification (ISIC).

For further reference, see the Standard Industrial Classification, Manuals from the Central Bureau of Statistics no. 9.

The survey below on the grouping by industry is employed in the credit market statistics. In the right column the link to the Standard Industrial Classification is shown.

Industrial grouping in the credit market statistics		Classification code according to the SN ¹	Industrial grouping in the credit market statistics (cont.)		Classification code according to the SN ¹ (cont.)
01. Agriculture and forestry		11+12	14. Other manufacturing industries		39
02. Fishing, sealing and whaling		13	15. Electricity and water supply		41+42
03. Mining and quarrying	1. Crude petroleum and natural gas production	22	16. Construction	1. Oil well drilling on contractual terms	5023
	2. Other mining	21, 23 to 29		2. Other construction	50 less 5023
04. Manufacturing of food, beverages and tobacco		31	17. Wholesale and retail trade	1. Wholesaling of crude petroleum and natural gas	61215
05. Manufacturing of textiles, wearing apparel, leather and leather products		32		2. Retail trade, commission broking and other wholesaling	61+62 less 61215
06. Manufacturing of wood and wood products		33	18. Operation of hotels and restaurants		63
07. Manufacturing of paper and paper products		341	19. Ocean transport		7121
08. Printing, publishing and allied industries		342	20. Transport, storage and communication, excl. ocean transport	1. Operation of pipelines	7115
09. Manufacturing of chemicals, chemical petroleum, coal, rubber and plastic products		35		2. Other transport and storage	71 less 7115 and 7121
10. Manufacture of mineral products		36		3. Post and telecommunication services	7201+7202
11. Manufacture of basic metals		37	21. Financing, real estate and business services	1. Investment and holding companies etc. ²	8102+8103+8201+8202 (excl. financial institutions)
12. Building of ships and boats		3841		2. Letting of residential and other buildings	831
13. Manufacturing of fabricated metal products, machinery and equipment	1. Manufacture of oil and gas well machinery etc.	38241		3. Business services	832+833
	2. Manufacturing of fabricated metal products, machinery and equipment, excl. manufacturing of oil and gas well machinery and building of ships and boats	38 less 3841 and 38241	22. Social and personal services		92 to 96 (excl. public management)

¹ The Standard Industrial Classification of the Bureau. ² Investment and holding companies having an administrative connection to the enterprise in which they hold shares, are to be grouped under the industry of the enterprise in question.

3.3. Grouping of financial instruments in the balance sheets

The financial instruments (assets and liabilities items) in the balance sheets of the various book-keeping units can be rather differing. To arrange clear and comparable balances for the various sectors, similar assets and liabilities items have been put together to a restricted number of instrument groups. The grouping is to a large extent in correspondence with the UN's A System of National Accounts (SNA). Among bigger deviations from this standard can be mentioned that bills are included under loans in the credit market statistics, but separated as a single instrument group in the international standard.

Instrument	Description
Notes and coins	Norwegian and foreign notes and coins
Bank deposits	Deposits with Norwegian and foreign commercial and savings banks, with Bank of Norway, Post Office Savings Bank and Post Giro
Treasury bills, Money market papers	Short term bills issued by the Norwegian government or foreign governments, such as Treasury Bills and US-Certificates. Money market papers issued by the Bank of Norway
Bearer bonds/Bearer bond loans	Norwegian debentures issued to the bearer, pursuant to Act of 25 June 1965 and to circulars no. 3 of 26 January 1981 and no. 12 of 26 May 1981 from the Bank of Norway. Also including Norwegian bearer bonds in foreign currency and foreign bearer bonds
Shares/Share capital	Ordinary shares, preference shares and parts in partnership associations
Loans ¹	All types of loans not bound to bearer bonds, e.g. bills, cash credit, building loans, mortgage loans, draft loans, bond loans, land purchase bonds and subordinate capital. Bills being rediscounted by bank in other financial institutions will not be entered by the banks in question. This term also includes factoring, financial leasing and loans against hire-purchase contracts.
Other claims/ Other debts	All financial balance sheet items (i.e. items having counter-items for other economical units) not naturally belonging to instruments mentioned above. (Appropriations for last year's dividends is in this publication included under Appropriations)

In the tables giving balance sheets figures, the stocks of bearer bonds and shares are entered as at book value.

3.4. Details about some types of loans

Leasing comprises financial leasing of capital goods monthly through a private financial company.

By factoring the seller is transferring the invoice claim to a private financial company.

By discounting of hire-purchase contracts with banks or private financial companies the seller is considered as borrower in the credit market statistics.

Charge account and credit cards are consumer credits granted as fixed limits.

4. SOME MAIN RESULTS

In 1981 private credit enterprise loans to enterprises, local government and private persons increased with 5 328 million kroner, to 28 192 million kroner at the end of 1981. In 1980 the growth of lending amounted to 2 230 million kroner. Of the total amount of loans at 31 December 1981 manufacturing accounted for 11.2 milliard kroner, ocean transport for 5.1 milliard kroner and wholesale and retail trade for 2.5 milliard kroner, while 3.7 milliard kroner were housing loans borrowed by wage earners etc.

Interest receipts in the private credit enterprises amounted to 3.3 milliard kroner in 1981, an increase of 31 per cent from 1980. Interest expenditure amounted to 2.8 milliard kroner in 1981 (2.1 in 1980).

Total loans (net, incl. leasing) to enterprises, local government and private persons from the private financial companies increased with 1 162 million kroner in 1981. Total loans at the end of 1981 amounted to 6.1 milliard kroner, of which wholesale and retail trade accounted for 2.4 milliard kroner, manufacturing for 1 091 million kroner and wage earners etc. for 1 038 million kroner.

Interest receipts in the private financial companies amounted to 813 million kroner, commission receipts to 107 million kroner and income from leasing to 783 million kroner in 1981. Interest expenditure amounted to 744 million kroner, leasing expenditure to 539 million kroner and salaries to 156 million kroner.

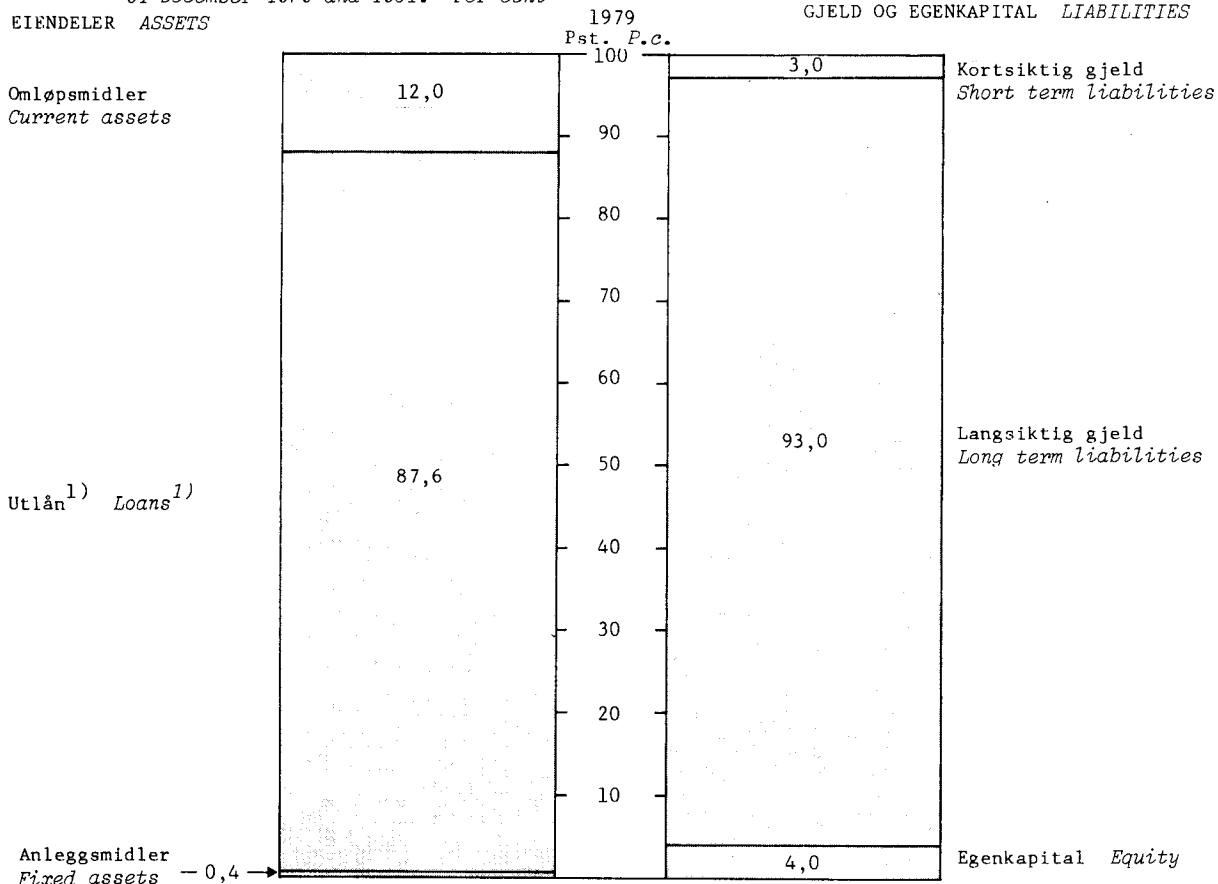
5. THE ANALYTIC TABLES AND FIGURES

As mentioned above this edition also presents some analytic tables and figures. They are based partly on the annual account reports to the Bank Inspectorate and partly on the annual printed reports. The disposition follows as far as possible the new Accounting Act and the new Companies Act. In some cases the translation into English may differ from what is used elsewhere in the publication.

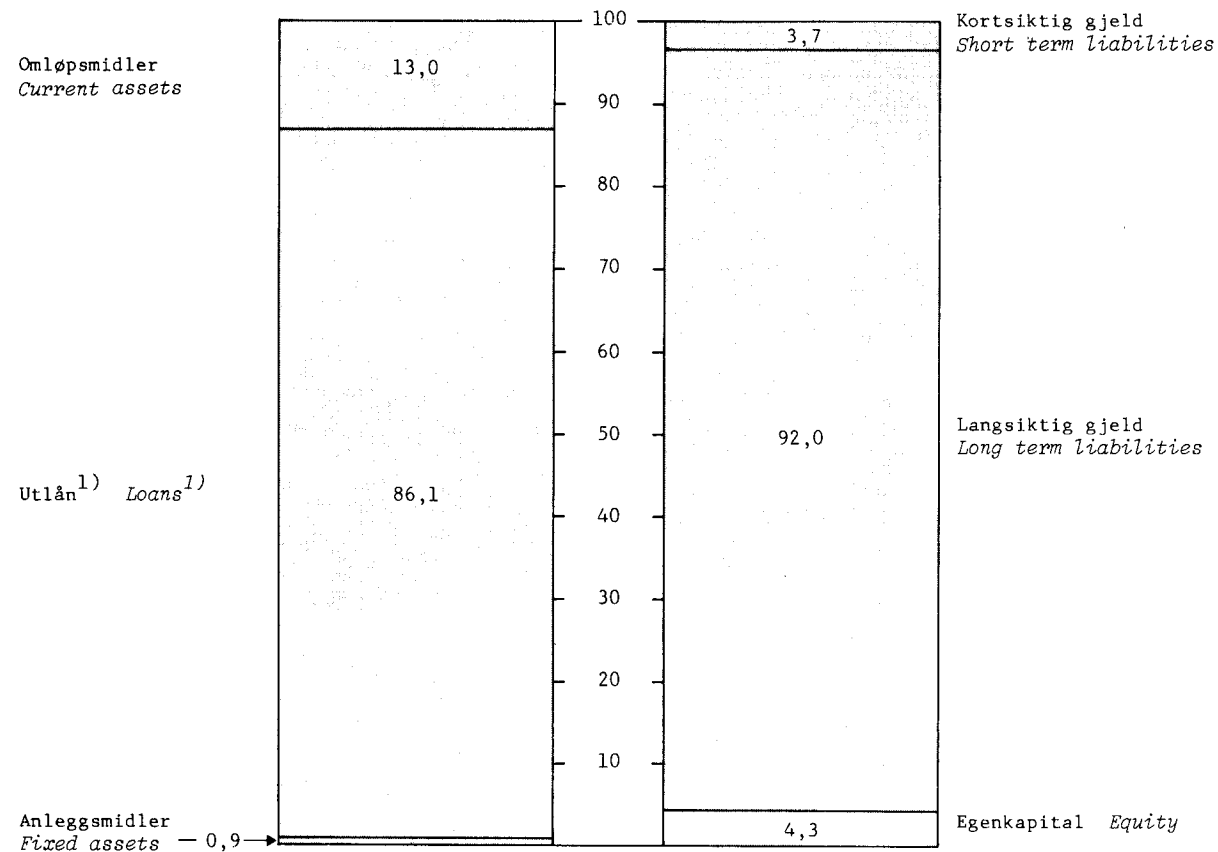
Figur 1. Private kredittforetak. Balanse gruppert etter hovedposter, pr. 31. desember 1979 og 1981.
 Prosent *Private credit enterprises. Balance sheets. Classification by main items.*
 31 December 1979 and 1981. Per cent

EIENDELER ASSETS

GJELD OG EGENKAPITAL LIABILITIES

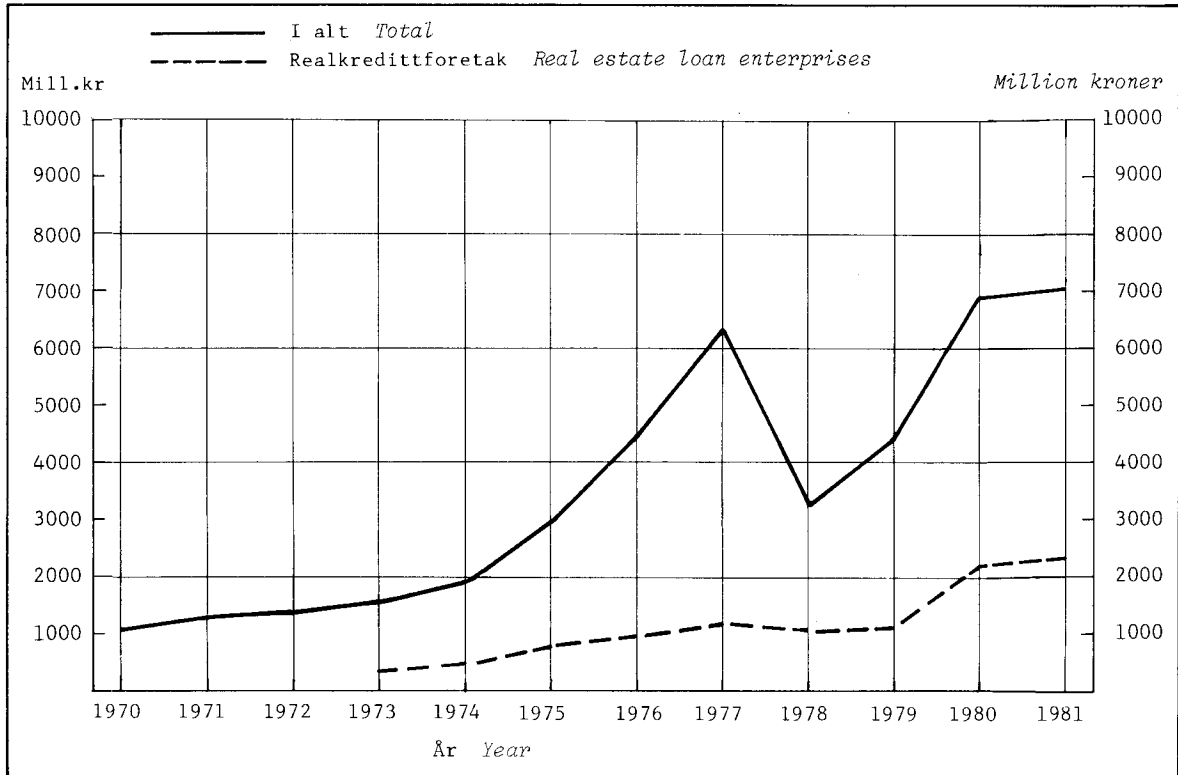


1981

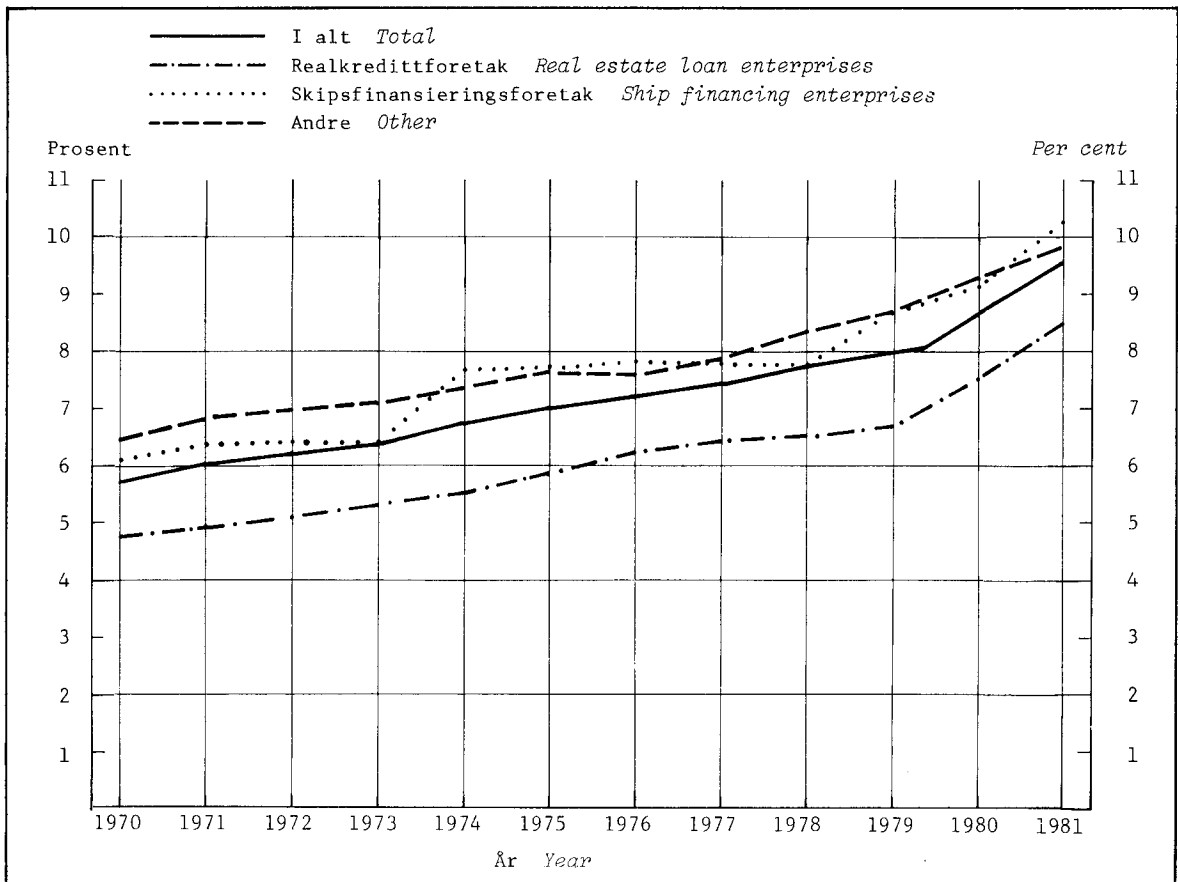


1) Vesentlig langsiktige lån.
 1) Mainly long term loans.

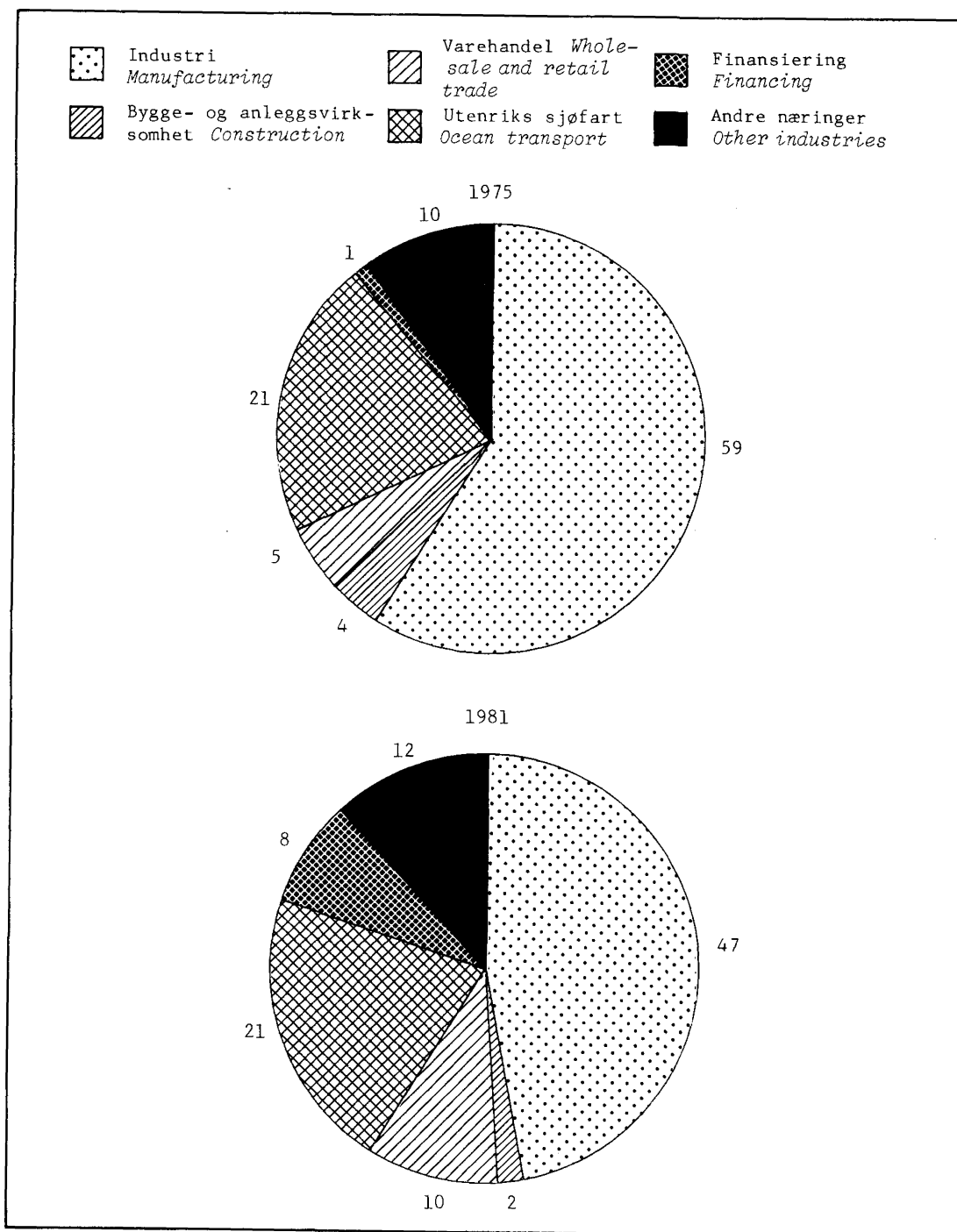
Figur 2. Private kredittforetak. Emisjoner av ihendehaverobligasjoner, etter foretakskategori. 1970 - 1981. Mill.kr *Private credit enterprises. Issues of bearer bonds, by type of institution. 1970 - 1981. Million kroner*



Figur 3. Private kredittforetak. Gjennomsnittlige rentesatser for utlån, i ulike foretakskategorier. 31. desember 1970 - 1981. Prosent *Private credit enterprises. Average rate of interest on loans, by different types of institution. 31 December 1970 - 1981. Per cent*

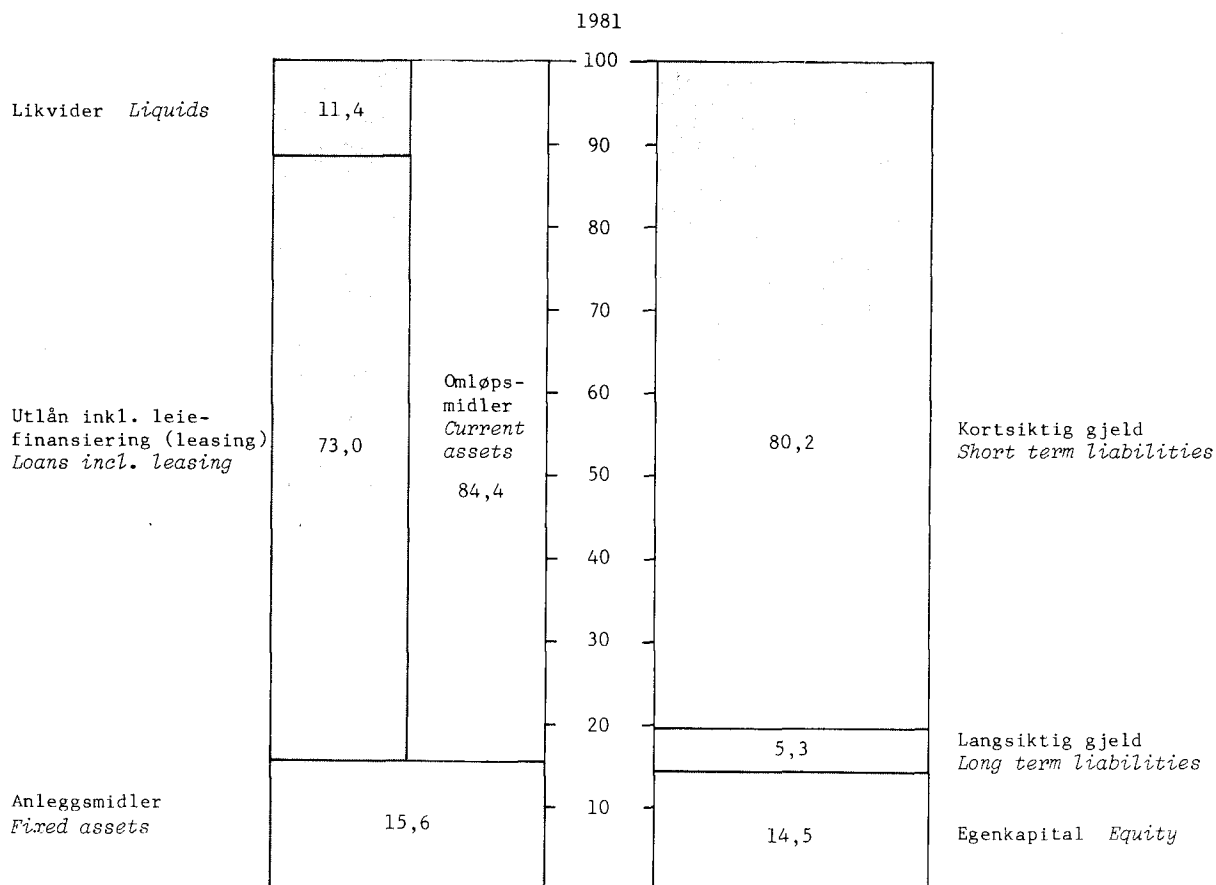
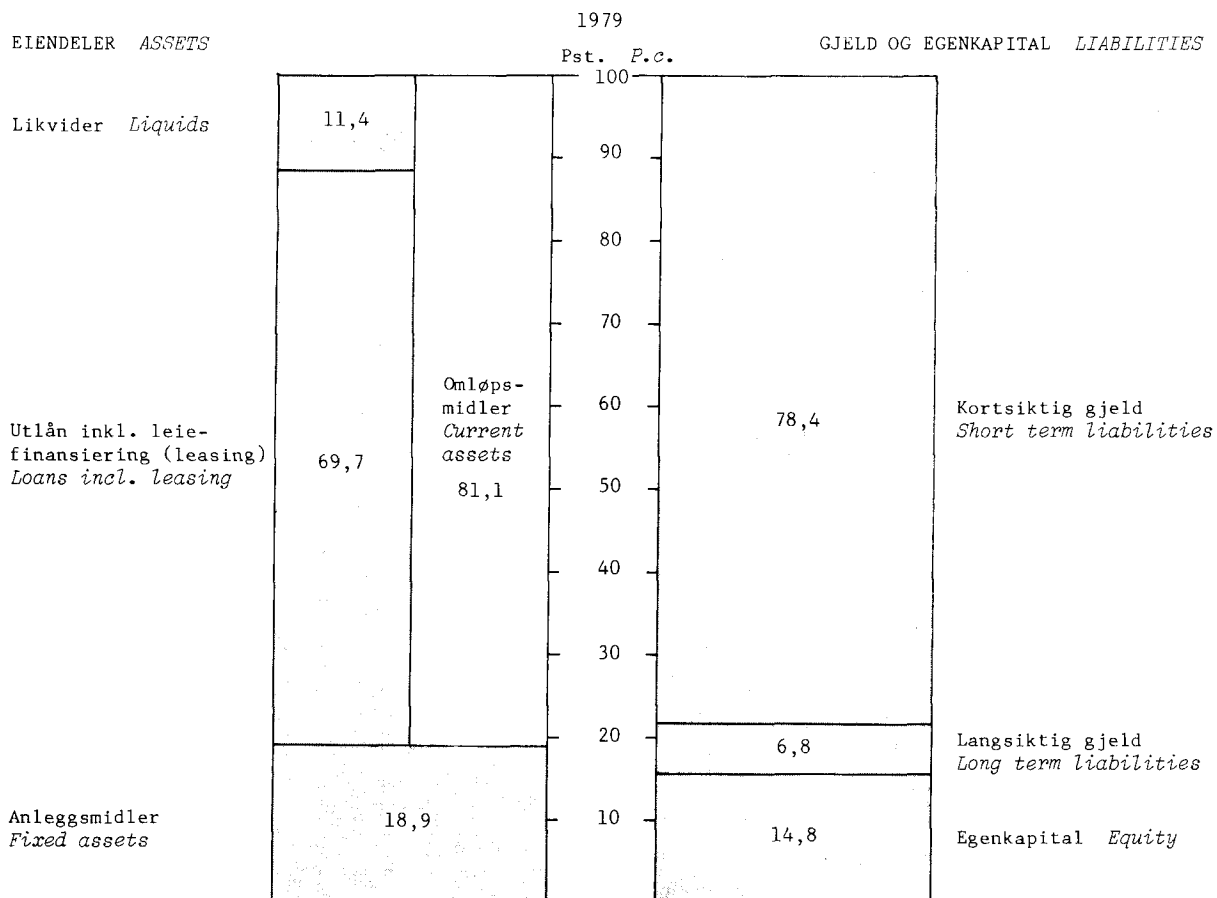


Figur 4. Private kredittforetak. Utlån etter næring¹⁾. 31. desember 1975 og 1981.
 Prosent Private credit enterprises. Loans by industry¹⁾. 31 December 1975
 and 1981. Per cent

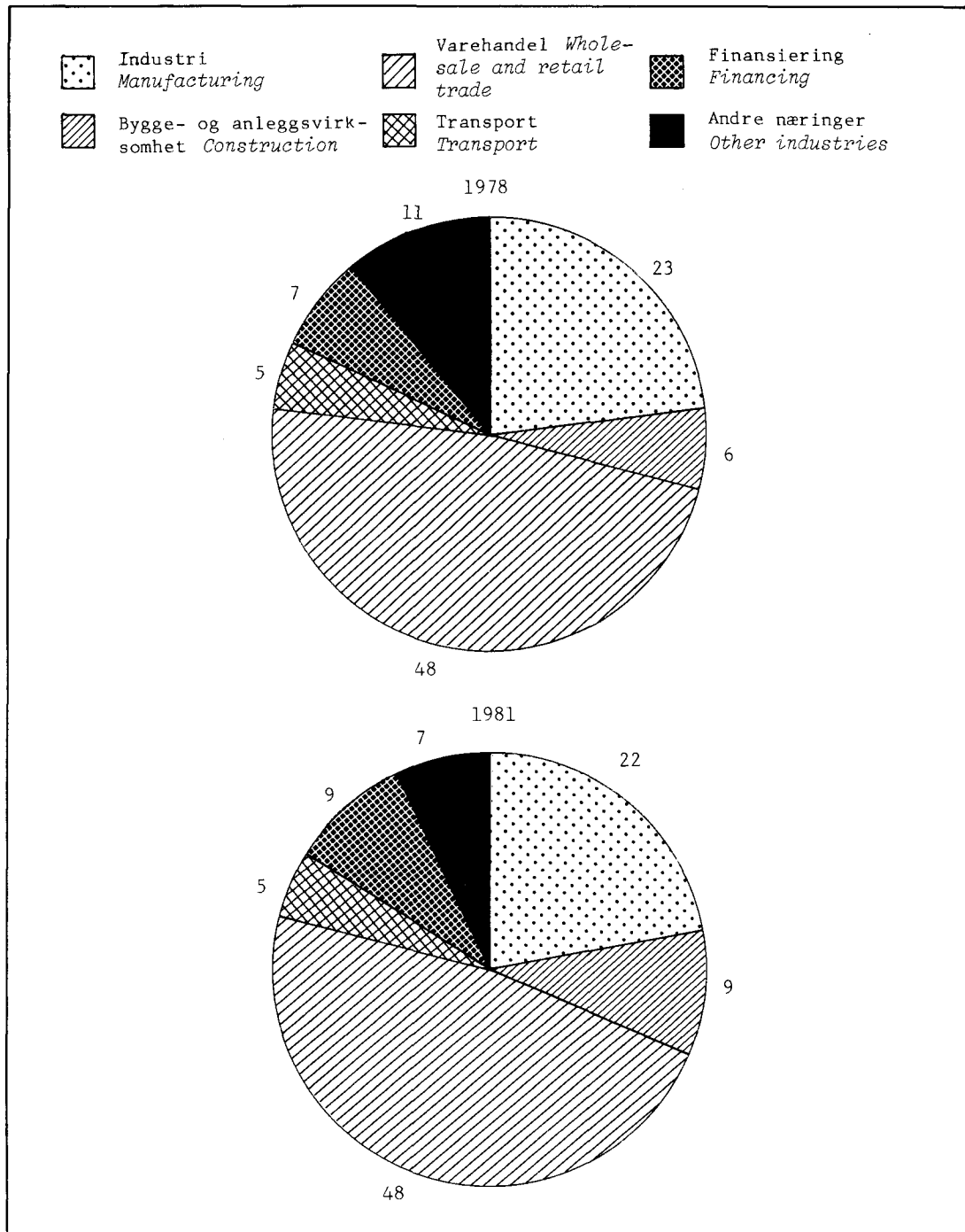


1) Omfatter bare lån til kommuner, kommuneforetak, statsforetak og private foretak.
 1) Including only loans to local government, municipal, state and private enterprises.

Figur 5. Private finansieringsselskaper. Balanse gruppert etter hovedposter. Pr. 31. desember 1979 og 1981. Prosent *Private financial companies. Assets and liabilities. Classification by main items. 31 December 1979 and 1981. Per cent*



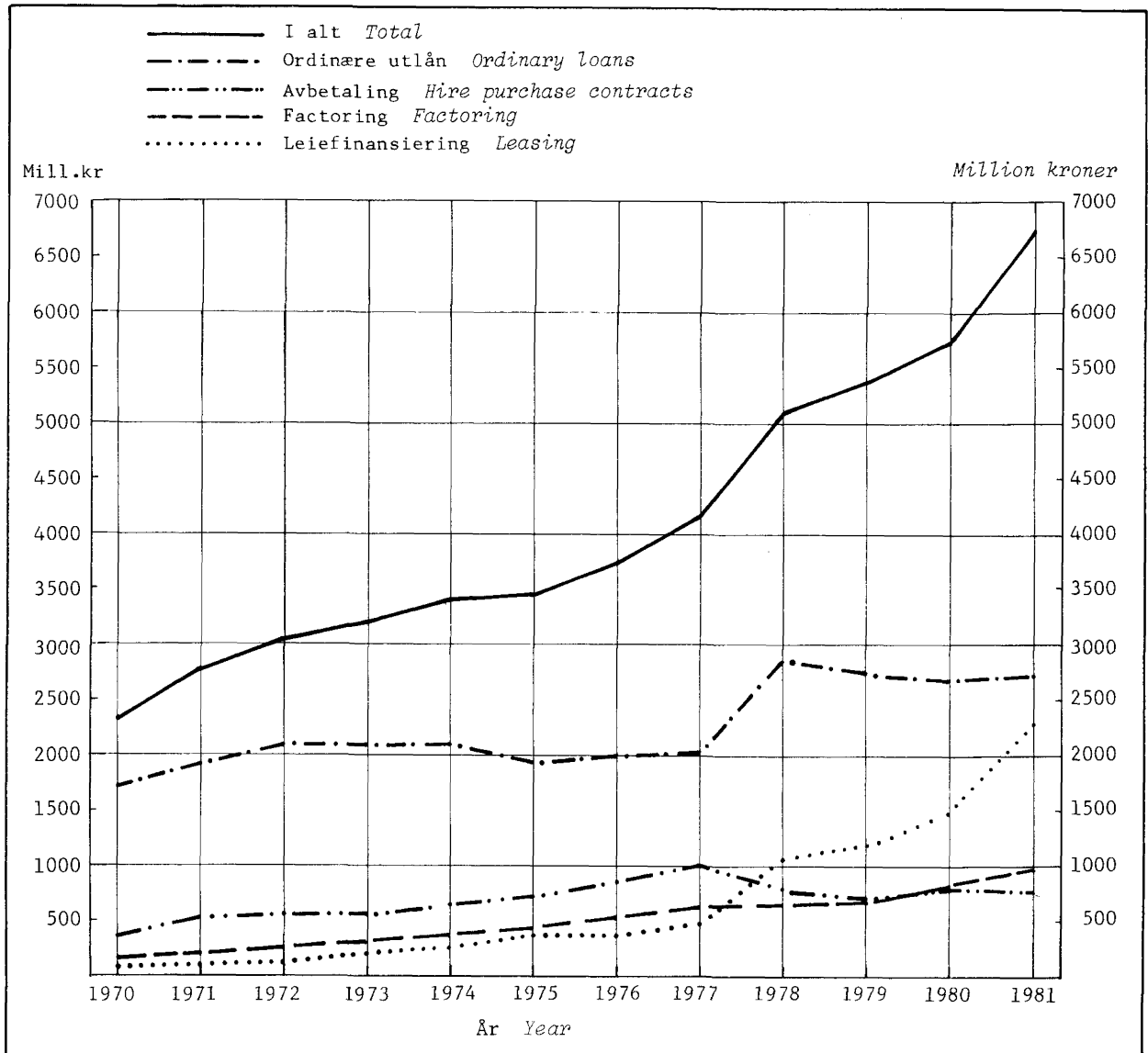
Figur 6. Private finansieringsselskaper. Utlån¹⁾ etter næring. 31. desember 1978 og 1981. Prosent *Private financial companies. Loans¹⁾ by industry. 31 December 1978 and 1981. Per cent*



1) Inkl. leiefinansiering (leasing). Omfatter bare lån til kommuner, kommuneforetak, statsforetak og private foretak.

1) *Incl. leasing. Including only loans to local government, municipal, state and private enterprises.*

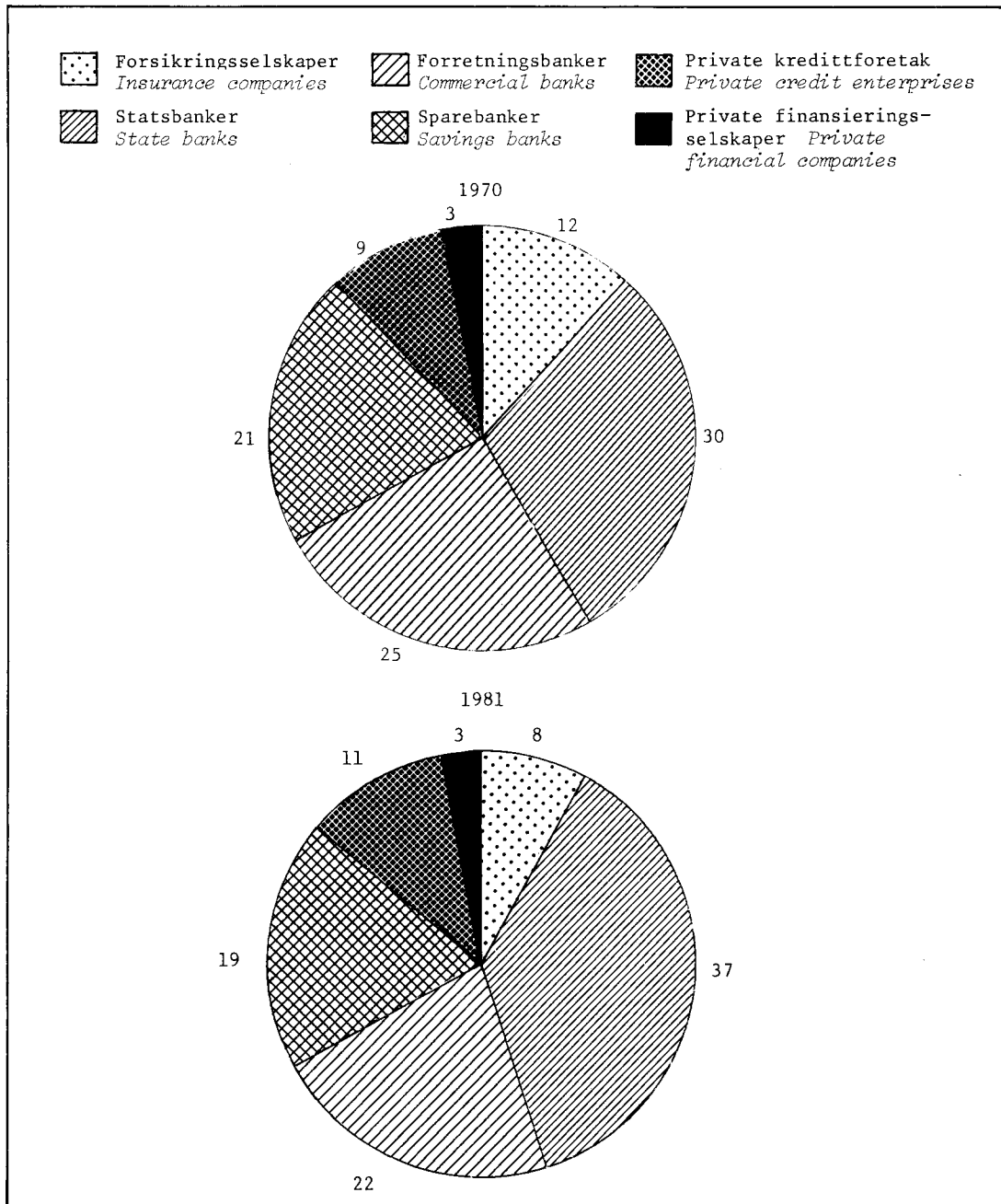
Figur 7. Private finansieringsselskaper. Utlån¹⁾ etter utlånsart. 31. desember 1970 - 1981.
 Mill.kr *Private financial companies. Loans¹⁾ by type of loan. 31 December 1970 - 1981. Million kroner*



1) Netto utlån.

1) *Net loans.*

Figur 8. Finansinstitusjoner. Utlån fra finansinstitusjoner til foretak, kommuner og privatpersoner, etter långiversektor. 31. desember 1970 og 1981. Prosent
Financial institutions. Loans from financial institutions to enterprises, municipalities and private persons, by lender sector. 31 December 1970 and 1981. Per cent



Tabell 1. Private kredittforetak. Utvalgte nøkkeltall¹. 1979 - 1981 Private credit enterprises. Selected ratios¹. 1979 - 1981

Nøkkeltall Selected ratios		1979	1980	1981
1. Antall foretak	Number of enterprises	16	15	15
Million kroner				
2. Netto renteinntekter	Net interest income	415	505	549
3. Andre inntekter (brutto)	Other income (gross)	35	44	58
4. Brutto driftsresultat	Gross operating result	320	407	439
5. Netto driftsresultat	Net operating result	172	258	216
6. Bokført overskudd/underskudd	Book surplus	136	192	178
7. Betalingsmidler og kortsiktige plasseringer	Means of payment and short term placement	3 168	5 029	5 124
8. Utlån ²	Loans ²	23 938	27 623	33 394
9. Anleggsmidler	Fixed assets	104	152	171
10. Kortsiktig gjeld	Short term debts	813	1 058	1 434
11. Langsiktig gjeld	Long term debts	25 189	30 365	35 595
12. Ansvarlig kapital ³	Subordinated capital ³	1 207	1 381	1 660
13. Forvaltningskapital	Total assets	27 210	32 804	38 689
Prosent Per cent				
14. Rentemargin	Interest margin	1,6	1,7	1,5
15. Margin av andre inntekter (brutto)	Other income margin (gross)	0,1	0,2	0,2
16. Administrasjonskostnader	Administrative expenses	0,5	0,5	0,5
17. Brutto inntjeningssevne	Gross earning ability	1,3	1,4	1,2
18. Netto inntjeningssevne	Net earning ability	0,7	0,9	0,6
19. Cash-flow ⁴	1,2	1,4	1,2
20. Kapitaldekning ⁵ (Finansieringslovens §18)	Capital cover ⁵ (Financial Act §18)	5,0	5,0	5,0
21. Utlånspotensial	Loan potential	98,8	97,2	98,8
22. Likviditetsindikator	Indicator of liquidity	11,6	15,3	13,2

¹ Terminologien i denne tabell bygger på Bankinspeksjonens kunngjøringsformular. Definisjon av nøkkeltallene 2-22, se vedlegg 4. ² Ekskl. lån til statskassen. ³ Ansvarlig lånekapital, aksjekapital og fond. ⁴ Netto driftsresultat + avskrivninger + en bloc-avskrivninger. ⁵ Minst 2 1/2 prosent for real-kredittforetak og 5 prosent for skips- og andre kredittforetak, jfr. Bankinspeksjonens forskrifter.
¹ The terminology in this table is based on the announcement forms of The Inspectorate of Banks. Definitions of selected ratios 2-22, see annex 4. ² Excl. loans to the Treasury. ³ Subordinated capital = Subordinated loan capital, share capital and funds. ⁴ Net operating result + depreciations + provision for losses. ⁵ Less 2 1/2 per cent for Real estate loan enterprises and 5 per cent for Ship financing and other private credit enterprises, cp.: The State Inspectorate of Banks instructions.

Tabell 2. Private kredittforetak. Balanse pr. 31. desember 1978 - 1981. Mill.kr Private credit enterprises. Balance sheets 31 December 1978 - 1981. Million kroner

	1978	1979	1980	1981
Eiendeler Assets				
Kortsiktige plasseringer og diverse fordringer				
Current assets	3 212	3 168	5 029	5 124
Kontanter, bankinnskudd mv. Cash in hand	2 006	2 035	2 899	2 882
Ihendehaverobligasjoner og aksjer Bearer bonds and shares	29	32	108	235
Opptjente, ikke innbetalte renteinntekter				
Earned interest receivable	532	682	628	737
Lån til statskassen Loans to the Treasury	609	379	1 046	1 083
Andre fordringer Other claims	36	40	348	187
Utlån ¹ Loans ¹				
Ordinære utlån i norske kroner Ordinary loans in Norwegian kroner	18 420	20 574	22 915	28 318
Ordinære utlån i utenlandsk valuta Ordinary loans in foreign currency	2 705	3 989	5 481	6 006
Brutto utlån i alt Gross loans, total	21 125	24 563	28 396	34 324
- Avsetning til dekning av tap på utlån General fund to cover losses	476	624	773	930
Netto utlån i alt Net loans, total	20 649	23 938	27 623	33 394
Anleggsmidler Fixed assets	73	104	152	171
Ihendehaverobligasjoner og aksjer Bearer bonds and shares	28	32	48	44
Andre eiendeler Other assets	45	72	104	127
Eiendeler i alt Total assets	23 934	27 210	32 804	38 689
Gjeld og egenkapital Liabilities and equity				
Diverse kortsiktig gjeld Current liabilities	713	813	1 058	1 434
Forfalte, ikke innløste obligasjoner og kuponger Matured coupons not redeemed	59	69	75	94
Påløpne, ikke forfalte rentekostnader og innbetalte, ikke opptjente provisjonsinntekter Accrued interest payable and unearned commission received	364	418	557	735
Påregnede, ikke utliknede skatter Taxes	25	35	67	38
Annen kortsiktig gjeld Other current liabilities	265	291	359	567
Ordinære innlån og annen langsiktig gjeld Long term liabilities	22 144	25 189	30 365	35 595
Ihendehaverobligasjonslån Bearer bonds	21 897	24 794	30 092	35 115
Langsiktige innlån Long term liabilities				
Annen langsiktig gjeld Other long term liabilities	247	395	273	480
Ansvarlig lånekapital Subordinated loan capital ..	93	93	91	169
Egenkapital Equity	984	1 114	1 290	1 491
Aksjekapital Share capital	358	370	372	404
Andre fond Other funds	622	740	918	1 087
Overført til neste år Transferred to next year ..	4	4	0	0
Gjeld og egenkapital i alt Total liabilities and equity	23 934	27 210	32 804	38 689

¹ Ekskl. lån til statskassen.

¹ Excl. loans to the Treasury.

Tabell 3. Private kredittforetak. Resultatregnskap 1979 - 1981. Mill.kr Private credit enterprises. Working account 1979 - 1981. Million kroner

	1979	1980	1981
Renteinntekter mv. Interest income etc.	2 122	2 598	3 402
Renter og provisjoner av ordinære utlån Interest and commission on ordinary loans	1 914	2 300	2 922
Medlemsinnskudd Members' contributions	5	13	28
Andre renteinntekter Other interest income	175	257	420
Kursgevinst på utenlandsk valuta Agio	25	25	26
Aksjeutbytte Dividends	3	3	6
Rentekostnader mv. Interest costs etc.	1 707	2 093	2 853
Renter og provisjonskostnader på ihendehaverobligasjonslån Interest and commission on bearer bond loans	1 707	2 091	2 839
Kurstap Disagio	-	2	14
Netto renteinntekter Net interest income	415	505	549
Øvrige driftsinntekter Other interest income	35	44	58
Øvrige driftskostnader Other operating costs	130	142	168
Lønn, honorarer og andre personalkostnader Salaries etc. ...	23	28	38
Ordinære avskrivninger Ordinary depreciations	4	4	5
Andre driftskostnader Other operating costs	103	110	125
Brutto driftsresultat før avsetning for tap Gross operating result before depreciations for losses	320	407	439
Avsatt til dekning av tap på utlån Provision for losses			
Ordinær en bloc avsetning Ordinary provision	140	149	223
Andre avsetninger Other provisions	8	0	0
Netto driftsresultat Net operating result	172	258	216
Ekstraordinære inntekter Extraordinary income	0	0	0
Ekstraordinære kostnader Extraordinary costs	0	0	0
Resultat før årsoppgjørdisposisjoner Result before year-end appropriations	172	258	216
Årsoppgjørdisposisjoner Year-end appropriations			
Avsatt til dekning av skatter ¹ Appropriation for taxes ¹	36	66	38
Årsoverskudd Profit	136	192	178
Overført fra fond Transferred from fund	2	1	8
Overført fra tidligere år Carried forward from last year ...	4	4	0
Til disposisjon Available	142	197	186
Som ble anvendt slik Which was employed as follows			
Utbytte Dividend	36	41	43
Reservefond Reserve fund	15	44	81
Overført til neste år Carried forward to next year	4	0	0
Annet Other	78	119	32

¹ Ekskl. realkredittforetak.

¹ Excl. real estate enterprises.

Tabell 4. Private kredittforetak. Finansieringsanalyse 1979 - 1981. Mill.kr Private credit enterprises. Source and applications of funds 1979 - 1981. Million kroner

	1979	1980	1981
1. Anskaffelse av midler Funds provided			
a. Egenfinansiering Equity financing			
Resultat før årsoppgjørdisposisjoner Profit before taxes etc.	172	258	216
- Avsatt til skatter Provision for taxes	36	66	38
+ Ordinære avskrivninger Ordinary depreciations	4	4	5
+ Avsatt til en bloc avskrivning Provision losses	148	149	223
Tilført fra årets virksomhet Funds generated	288	311	394
- Avsatt til utbytte mv. Provision for dividends etc. ..	19	36	43
+ Ny aksjekapital New share capital	12	2	31
= Egenfinansiering i alt Internal financing, total	281	311	394
b. Annen langsiktig finansiering Other long term financing			
Ny langsiktig gjeld New long term liabilities	4 443	7 586	7 194
+ Nedbetaling av utlån mv. Amortisation of long term loans etc.	2 904	2 872	5 700
= Annen langsiktig finansiering i alt Other long term financing, total	7 347	10 458	12 894
Anskaffelse av midler i alt Total funds provided (a+b)	7 628	10 769	13 288
2. Anvendelse av midler Funds used			
Investeringer i real- og finanskapital Investments in real and financial capital	31	48	19
+ Nye langsiktige utlån mv. New long term loans etc.	5 776	6 334	10 366
+ Nedbetaling av langsiktig gjeld Amortisation of long term liabilities	2 965	2 771	3 184
= Anvendelse av midler i alt Funds used, total	7 772	9 153	13 569
3. Netto endringer i likvider Net alterations of liquid current assets (1-2)			
a. Endring i likvider Alteration of liquid assets			
Kontanter og bankinnskudd Cash in hand and bank deposits	29	864	-17
Lån til statskassen Loans to the Treasury	-230	667	37
Ihendehaverobligasjoner og aksjer Bearer bonds and shares	3	76	127
Opptjente, ikke innbetalte renter Earned interest receivable	150	-54	109
Andre kortsiktige fordringer Other short term claims ...	4	308	-161
I alt Total	-44	1 861	95
b. Endring i kortsiktig gjeld Alteration of short term liabilities			
Forfalte, ikke innløste obligasjoner, renter og kuponger Matured coupons and bonds not redeemed etc.	10	6	19
Påløpne, ikke forfalte renter Accrued interest payable and unearned commissions received	54	139	178
Annen kortsiktig gjeld Other current liabilities	26	68	208
Skatter Taxes	10	32	-29
I alt Total	100	245	376
Netto endring i likvider (a-b) Net alterations of liquid current assets (a-b)	-144	1 616	-281

Tabell 5. Private kredittforetak. Balanse etter objekt og sektor. 30. juni og 31. desember 1979 - 1981. Mill.kr Private credit enterprises. Balance sheets by instrument and sector. 30 June and 31 December 1979 - 1981. Million kroner

	1979		1980		1981	
	30/6	31/12	30/6	31/12	30/6	31/12
Aktiva etter objekt og debitorsektor Assets by instrument and by debtor sector						
II. Sedler og skillemynt Notes and coins	0	0	1	1	0	2
III. Bankinnskudd Bank deposits	2 132	2 036	2 221	2 899	2 807	2 882
04. Norges Bank Bank of Norway	-	0	-	-	250	250
05. Postgiro og Postsparebanken Post Giro and Post Office Savings Bank	0	1	0	1	1	1
06- Forretnings- og sparebanker 07. Commercial and savings banks	1 881	1 928	2 138	2 785	2 496	2 439
21. Utlandet Foreign countries	251	107	83	113	60	192
IV. Statskasseveksler Treasury bills	-	-	-	100	-	-
01. Statsforvaltningen Central government	-	-	-	100	-	-
V. Ihendehaverobligasjoner Bearer bonds	30	31	31	101	146	208
01. Statsforvaltningen Central government	2	2	1	16	120	15
03. Kommuneforvaltningen inkl. kom- muneforetak Local government incl. municipal enterprises	0	0	0	0	0	0
09. Statsbanker State banks	-	-	-	60	-	35
10- Andre kredittinstitusjoner 11. Other credit institutions	25	26	27	23	24	156
14. Statsforetak State enterprises	0	0	0	0	0	0
15- Andre norske sektorer Other 20. Norwegian sectors	1	1	1	1	1	0
21. Utlandet Foreign countries	2	2	2	1	1	2
VI. Aksjer Shares	31	33	40	55	57	71
06- Forretnings- og sparebanker 07. Commercial and savings banks	17	..	34	..	37
10- Andre kredittinstitusjoner 11. Other credit institutions	1	..	2	..	6
12- 13. Forsikring Insurance	2	..	4	..	2
14. Statsforetak State enterprises	..	1	..	1	..	3
15- Andre norske sektorer Other 20. Norwegian sectors	11	..	12	..	22
21. Utlandet Foreign countries	1	..	2	..	1
VII. Utlån (før avskrivning) Loans (be- fore depreciation)	23 191	25 027	26 696	29 537	32 100	35 286
X. Andre fordringer Other claims	245	635	378	780	774	1 043
15- Andre norske sektorer Other 20. Norwegian sectors	245	635	378	780	774	1 043
XII. Realkapital Fixed assets	58	72	88	104	123	127
XV. Aktiva i alt før avskrivning Total before depreciation	25 687	27 834	29 455	33 577	36 007	39 619
- En bloc-avskrivning Depreciation .	476	624	625	773	772	930
Aktiva i alt etter avskrivning Total after depreciation	25 211	27 210	28 830	32 804	35 235	38 689

Tabell 5 (forts.). Private kredittforetak. Balanse etter objekt og sektor. 30. juni og 31. desember 1979 - 1981. Mill.kr Private credit enterprises. Balance sheets by instrument and sector. 30 June and 31 December 1979 - 1981. Million kroner

	1979		1980		1981	
	30/6	31/12	30/6	31/12	30/6	31/12
Passiva etter objekt og kreditorsektor Liabilities by instrument and by creditor sector						
V. Ihendehaverobligasjonslån Bearer bond loans	23 267	24 794	26 650	30 092	32 475	35 115
1. Norske Norwegian	21 951	23 335	24 939	27 950	30 267	32 749
2. Utenlandske Foreign	1 316	1 459	1 711	2 142	2 208	2 366
VI. Aksjekapital Share capital	358	369	370	372	392	404
VII. Lån ¹ Loans ¹	554	565	514	509	691	957
01. Statsforvaltningen Central government	-	-	-	-	-	-
04. Norges Bank Bank of Norway ...	-	-	-	-	-	-
14- Andre norske långivere ²	7	7	20	56	21	25
20. Other Norwegian lenders ²	7	7	20	56	21	25
21. Utlandet Foreign countries ...	454	465	401	362	534	763
X. Annen gjeld Other debts	298	737	427	913	639	1 126
15- Andre norske sektorer	298	737	427	913	639	1 126
20. Other Norwegian sectors	298	737	427	913	639	1 126
XIII. Fond og annen egenkapital Funds and other own capital	734	745	869	918	1 038	1 087
XV. Passiva i alt Total	25 211	27 210	28 830	32 084	35 235	38 689
Spesifikasjon Specification						
Ansvarlig lånekapital Subordinate capital	92	93	93	91	136	169

¹ Medregnet ansvarlig lånekapital. ² Medregnet forretnings- og sparebanker.

¹ Subordinate capital included. ² Including commercial and savings banks.

Tabell 6. Private kredittforetak. Arsregnskap etter foretakskategori og navn.
 31. desember 1980 og 1981. 1 000 kr

	I alt Total	I alt Total	Realkredittforetak		
			Den Østen- fjelske By- kreditt- forening	Den Vesten- fjelske By- kreditt- forening	Den Norden- fjelske By- kreditt- forening
1980					
AKTIVA					
Sedler og skillemynt	882	730	255	54	28
Bankinnskudd	2 899 072	980 126	172 600	26 651	37 191
Statskasseveksler	100 000	100 000	-	-	-
Ihendehaverobligasjoner	101 439	98 395	7 976	2 276	1 865
Statskassen	16 367	16 356	140	253	-
Private kredittforetak	22 524	20 080	6 441	1 784	1 737
Andre	62 548	61 959	1 395	239	128
Aksjer	54 911	26 926	6 582	464	880
Utlån (etter avskrivning)	28 763 962	9 049 607	1 771 246	946 215	589 439
Andre fordringer	780 064	186 669	39 362	26 110	11 611
Realkapital	104 289	27 969	1 052	5 625	9 070
I alt	32 804 619	10 470 422	1 999 073	1 007 395	650 084
PASSIVA					
Ihendehaverobligasjonslån	30 092 651	9 608 654	1 826 504	928 644	604 240
I norske kroner	27 850 320	8 558 226	1 826 504	928 644	604 240
I utenlandsk valuta	2 242 331	1 050 428	-	-	-
Andre lån	417 828	9 367	495	5 400	2 650
Statsforvaltningen	-	-	-	-	-
Norges Bank	-	-	-	-	-
Andre norske sektorer	56 011	9 367	495	5 400	2 650
Utlandet	361 817	-	-	-	-
Annen gjeld	913 493	233 379	52 137	24 178	14 716
Ansvarlig kapital	462 900	-	-	-	-
Ansvarlig lånekapital	91 400	-	-	-	-
Aksjekapital	371 500	-	-	-	-
Fond og annen egenkapital	917 747	619 022	119 937	49 173	28 478
I alt	32 804 619	10 470 422	1 999 073	1 007 395	650 084
UTGIFTER					
Renteutgifter	2 091 804	581 919	109 726	58 227	37 833
Administrasjonsutgifter	86 913	25 011	5 164	2 878	2 195
Lønninger, honorarer mv.	28 183	12 740	2 913	1 334	951
Andre utgifter, inkl. skatter	117 683	15 653	1 670	593	-
Avskrivninger og tap	154 056	515	221	38	-
Overføringer til fond	157 567	96 746	18 819	12 768	5 369
Utbytte	40 380	-	-	-	-
Overført til neste år	-	5	-	-	-
I alt	2 648 393	719 849	135 600	74 504	45 397
INNTEKTER					
Renter av utlån	2 264 349	556 656	112 103	61 581	39 197
Andre renter, utbytte, agio	287 498	113 732	13 561	5 717	1 923
Administrasjonstilskudd	30 516	27 849	5 492	2 622	1 874
Andre inntekter	66 030	21 612	4 444	4 584	2 403
I alt	2 648 393	719 849	135 600	74 504	45 397

Private credit enterprises. Annual accounts by type of institution and by name. 31 December 1980 and 1981. 1 000 kroner

Real estate enterprises

Den norske Hypotek- forening for 2den prioritets pantelån	Norges Hypotek- forening for Nærings- livet	Kreditt- foren- ingen for vare- handelen	Landkreditt	
				1980
				ASSETS
362	3	1	27	Notes and coins
85 332	444 443	12 028	201 881	Bank deposits
-	100 000	-	-	Treasury bills
7 986	75 827	677	1 788	Bearer bonds
16	15 947	-	-	The Treasury
7 653	-	677	1 788	Private credit enterprises
317	59 880	-	-	Others
5 805	12 921	19	255	Shares
1 054 606	3 395 784	141 894	1 150 423	Loans (after depreciation)
7 138	73 934	2 834	25 680	Other claims
2 760	8 133	102	1 227	Fixed assets
1 163 989	4 111 045	157 555	1 381 281	Total
				LIABILITIES
1 069 597	3 766 792	146 541	1 266 336	Bearer bond loans
1 069 597	2 816 364	146 541	1 266 336	In Norwegian kroner
-	950 428	-	-	In foreign currency
267	-	-	555	Other loans
-	-	-	-	Central government
-	-	-	-	Bank of Norway
267	-	-	555	Other domestic sectors
-	-	-	-	Foreign loans
39 248	82 458	2 249	18 393	Other debts
-	-	-	-	Capital investment
-	-	-	-	Subordinate capital
-	-	-	-	Share capital
54 877	261 795	8 765	95 997	Funds and other own capital
1 163 989	4 111 045	157 555	1 381 281	Total
				EXPENDITURE
69 079	225 276	9 299	72 479	Interest
7 127	3 550	629	3 468	Administrative expenses
3 317	1 862	360	2 003	Salaries etc.
1 683	11 308	232	-	Other expenses, incl. taxes
130	126	167	-	Depreciations and losses
5 481	37 338	1 060	15 911	Transfers to funds
-	-	-	-	Dividends
-	-	5	-	Carried forward to new account
83 500	277 598	11 392	91 858	Total
				RECEIPTS
70 781	196 814	8 834	67 346	Interest on loans
3 854	69 026	1 761	17 890	Other interest, dividends, agio
7 107	7 073	707	2 974	Administrative contributions
1 758	4 685	90	3 648	Other receipts
83 500	277 598	11 392	91 858	Total

Tabell 6 (forts.). Private kredittforetak. Arsregnskap etter foretakskategori og navn.
 31. desember 1980 og 1981. 1 000 kr

	Skipsfinansieringsforetak			Ship financing enterprises		
	I alt	Norges Skips- hypotek- forening	Reder- nes Skips- kredit- for- ening	A/S Låne- insti- tuttet for skips- byggeriene	Norges Skips- hypotek A/S	Norsk Skips Hypo- tekn- bank A/S
1980						
AKTIVA						
Sedler og skillemynt	50	-	-	-	3	47
Bankinnskudd	1 340 632	112 315	136 328	367 616	473 541	250 832
Statskasseveksler	-	-	-	-	-	-
Ihendehaverobligasjoner	3 044	3 017	27	-	-	-
Statskassen	11	11	-	-	-	-
Private kredittforetak	2 444	2 444	-	-	-	-
Andre	589	562	27	-	-	-
Aksjer	10 996	1 060	2 060	-	6 611	1 265
Utlån (etter avskrivning)	9 907 608	509 243	1 322 719	4 683 677	1 636 575	1 755 394
Andre fordringer	294 163	7 461	23 315	155 399	37 493	70 495
Realkapital	1 406	-	705	-	275	426
I alt	11 557 899	633 096	1 485 154	5 206 692	2 154 498	2 078 459
PASSIVA						
Ihendehaverobligasjonslån	10 201 111	563 015	1 291 085	4 759 186	1 788 325	1 799 500
I norske kroner	10 201 111	563 015	1 291 085	4 759 186	1 788 325	1 799 500
I utenlandsk valuta	-	-	-	-	-	-
Andre lån	405 442	-	54 675	131 325	219 442	-
Statsforvaltningen	-	-	-	-	-	-
Norges Bank	-	-	-	-	-	-
Andre norske sektorer	43 625	-	9 625	-	34 000	-
Utlandet	361 817	-	45 050	131 325	185 442	-
Annen gjeld	405 375	11 590	29 517	169 826	68 635	125 807
Ansvarlig kapital	284 900	-	-	101 900	56 000	127 000
Ansvarlig lånekapital	68 900	-	-	11 900	20 000	37 000
Aksjekapital	216 000	-	-	90 000	36 000	90 000
Fond og annen egenkapital	261 071	58 491	109 877	44 455	22 096	26 152
I alt	11 557 899	633 096	1 485 154	5 206 692	2 154 498	2 078 459
UTGIFTER						
Renteutgifter	769 479	39 421	103 173	358 711	127 869	140 305
Administrasjonsutgifter	14 094	1 217	1 612	3 918	5 044	2 303
Lønninger, honorarer mv.	4 990	511	929	1 737	1 151	662
Andre utgifter, inkl. skatter ...	61 715	286	1 301	39 062	5 903	15 163
Avskrivninger og tap	88 958	5 700	4 020	44 777	16 293	18 168
Overføringer til fond	54 318	4 574	12 391	28 332	2 100	6 912
Utbytte	22 320	-	-	7 200	4 320	10 800
Overført til neste år	-	-	-	-	9	-
I alt	1 010 884	51 198	122 497	482 000	161 538	193 651
INNTEKTER						
Renter av utlån	887 918	37 276	101 341	441 018	128 684	179 599
Andre renter, utbytte, agio	112 882	13 387	21 156	37 284	27 422	13 033
Administrasjonstilskudd	-	-	-	-	-	-
Andre inntekter	10 684	535	-	3 698	5 432	1 019
I alt	1 010 884	51 198	122 497	482 000	161 538	193 651

Private credit enterprises. Annual accounts by type of institution and by name. 31 December 1980 and 1981. 1 000 kroner

Andre private kreditforetak		Other private credit enterprises			
I alt	A/S Eksport-finans	A/S Nærings-kreditt	Spare-bankenes Kre-ditt-selskap A/S		
					1980
					ASSETS
102	101	1	-		Notes and coins
578 314	338 208	3 601	236 505		Bank deposits
-	-	-	-		Treasury bills
-	-	-	-		Bearer bonds
-	-	-	-		The Treasury
-	-	-	-		Private credit enterprises
-	-	-	-		Others
16 989	419	15 287	1 283		Shares
9 806 747	7 167 424	1 188 647	1 450 676		Loans (after depreciation)
299 232	263 400	28 706	7 126		Other claims
74 914	66 977	7 777	160		Fixed assets
10 776 298	7 836 529	1 233 019	1 695 750		Total
					LIABILITIES
10 282 886	7 593 281	1 158 848	1 530 757		Bearer bond loans
9 090 983	6 506 938	1 158 848	1 425 197		In Norwegian kroner
1 191 903	1 086 343	-	105 560		In foreign currency
3 019	-	3 019	-		Other loans
-	-	-	-		Central government
-	-	-	-		Bank of Norway
3 019	-	3 019	-		Other domestic sectors
-	-	-	-		Foreign loans
274 739	165 248	26 597	82 894		Other debts
178 000	55 000	48 000	75 000		Capital investment
22 500	-	7 500	15 000		Subordinate capital
155 500	55 000	40 500	60 000		Share capital
37 654	23 000	7 555	7 099		Funds and other own capital
10 776 298	7 836 529	1 244 019	1 695 750		Total
					EXPENDITURE
740 406	567 505	87 342	85 559		Interest
47 808	36 878	4 636	6 294		Administrative expenses
10 453	6 908	1 970	1 575		Salaries etc.
40 305	30 970	3 245	6 090		Other expenses, incl. taxes
64 583	39 543	10 206	14 834		Depreciations and losses
6 498	5 000	680	818		Transfers to funds
18 060	6 600	4 860	6 600		Dividends
-	-	-	-		Carried forward to new account
917 660	686 496	110 969	120 195		Total
					RECEIPTS
819 775	606 727	109 049	103 999		Interest on loans
61 497	47 435	1 540	12 522		Other interest, dividends, agio
2 667	-	-	2 667		Administrative contributions
33 721	32 334	380	1 007		Other receipts
917 660	686 496	110 969	120 195		Total

Tabell 6 (forts.). Private kredittforetak. Arsregnskap etter foretakskategori og navn.
 31. desember 1980 og 1981. 1 000 kr

	I alt	I alt	Realkredittforetak	
			Den Østen- fjelske By- kreditt- forening	Den Vesten- fjelske By- kreditt- forening
1981				
AKTIVA				
Sedler og skillemynt	1 672	1 577	640	840
Bankinnskudd	2 882 258	806 726	49 094	17 220
Ihendehaverobligasjoner	208 298	169 366	12 993	5 342
Statskassen	14 947	14 946	118	253
Private kredittforetak	156 369	117 819	11 631	4 889
Andre	36 982	36 601	1 244	200
Aksjer	71 051	39 050	12 397	513
Utlån (etter avskrivning)	34 356 232	11 593 170	2 248 529	1 186 180
Andre fordringer	1 043 488	269 287	48 231	23 667
Realkapital	126 381	44 514	9 744	9 825
I alt	38 689 380	12 923 690	2 381 628	1 243 587
PASSIVA				
Ihendehaverobligasjonslån	35 114 680	11 847 173	2 174 139	1 149 345
I norske kroner	32 748 444	10 575 508	2 174 139	1 149 345
I utenlandsk valuta	2 366 236	1 271 665	-	-
Andre lån	788 428	11 435	479	5 395
Statsforvaltningen	-	-	-	-
Norges Bank	-	-	-	-
Andre norske sektorer	26 175	11 435	479	5 395
Utlandet	762 253	-	-	-
Annen gjeld	1 126 605	296 191	64 010	27 012
Ansvarlig kapital	572 650	-	-	-
Ansvarlig lånekapital	168 900	-	-	-
Aksjekapital	403 750	-	-	-
Fond og annen egenkapital	1 087 017	768 891	143 000	61 835
I alt	38 689 380	12 923 690	2 381 628	1 243 587
UTGIFTER				
Renteutgifter	2 838 891	848 298	152 017	83 277
Administrasjonsutgifter	105 585	35 984	7 427	4 312
Lønninger, honorarer mv.	37 937	18 328	4 373	1 807
Andre utgifter, inkl. skatter	108 305	24 149	2 727	1 019
Avskrivninger og tap	227 885	3 231	2 402	482
Overføringer til fond	143 418	123 972	22 994	11 214
Utbytte	43 050	-	-	-
Overført til neste år	31	-	-	-
I alt	3 467 165	1 035 634	187 567	100 304
INNTEKTER				
Renter av utlån	2 879 232	771 533	147 430	83 686
Andre renter, utbytte, agio	530 276	216 407	33 103	11 618
Administrasjonstilskudd	36 676	36 676	7 034	3 886
Andre inntekter	20 981	11 018	-	1 114
I alt	3 467 165	1 035 634	187 567	100 304

Private credit enterprises. Annual accounts by type of institution and by name. 31 December 1980 and 1981. 1 000 kroner

Real estate enterprises

Den Norden- fjelske By- Kreditt- forening	Den norske Hypotek- forening for 2den prioritets pantelån	Kreditt- fore- ingen for vare- handelen	Norges Hypotek- forening for Nærings- livet	Landkreditt
---	--	--	--	-------------

					1981
					ASSETS
47	22	1	3	24	Notes and coins
34 940	65 472	11 331	462 837	165 832	Bank deposits
1 711	9 003	595	137 182	2 540	Bearer bonds
-	11	-	14 564	-	The Treasury
1 599	8 675	595	87 890	2 540	Private credit enterprises
112	317	-	34 728	-	Others
1 078	6 015	19	18 758	270	Shares
765 168	1 357 632	179 788	4 317 390	1 538 483	Loans (after depreciation)
15 772	20 316	4 411	113 820	43 070	Other claims
13 170	2 144	102	8 194	1 335	Fixed assets
831 886	1 460 604	196 247	5 058 184	1 751 554	Total
					LIABILITIES
774 243	1 335 028	182 061	4 634 854	1 597 503	Bearer bond loans
774 243	1 335 028	182 061	3 363 189	1 597 503	In Norwegian kroner
-	-	-	1 271 665	-	In foreign currency
5 019	-	-	-	542	Other loans
-	-	-	-	-	Central government
-	-	-	-	-	Bank of Norway
5 019	-	-	-	542	Other domestic sectors
-	-	-	-	-	Foreign loans
16 183	58 860	3 081	101 009	26 036	Other debts
-	-	-	-	-	Capital investment
-	-	-	-	-	Subordinate capital
-	-	-	-	-	Share capital
36 441	66 716	11 105	322 321	127 473	Funds and other own capital
831 886	1 460 604	196 247	5 058 184	1 751 554	Total
					EXPENDITURE
55 978	94 673	13 804	333 070	115 479	Interest
3 396	11 117	960	4 432	4 340	Administrative expenses
1 177	5 533	603	2 218	2 617	Salaries etc.
-	9 113	1 649	9 641	-	Other expenses, incl. taxes
-	166	73	108	-	Depreciations and losses
8 092	7 879	1 500	40 821	31 472	Transfers to funds
-	-	-	-	-	Dividends
-	-	-	-	-	Carried forward to new account
67 466	122 948	17 986	388 072	151 291	Total
					RECEIPTS
57 767	92 353	12 582	288 138	89 577	Interest on loans
6 184	18 597	4 410	85 832	56 663	Other interest, dividends, agio
2 660	9 252	903	9 255	3 686	Administrative contributions
855	2 746	91	4 847	1 365	Other receipts
67 466	122 948	17 986	388 072	151 291	Total

Tabell 6 (forts.). Private kredittforetak. Årsregnskap etter foretakskategori og navn.
 31. desember 1980 og 1981. 1 000 kr

	Skipsfinansieringsforetak			Ship financing enterprises		
	I alt	Norges Skibs- hypotek- forening	Reder- nes Skibs- kredit- for- ening	A/S Låne- insti- tuttet for skips- byggeriene	Norges Skibs- hypotek A/S	Norsk Skibs Hypo- teke- bank A/S
1981						
AKTIVA						
Sedler og skillemynt	20	-	-	-	0	20
Bankinnskudd	1 276 867	158 131	196 672	487 484	258 619	175 961
Ihendehaverobligasjoner	38 932	3 897	1 855	33 180	-	-
Statskassen	1	1	-	-	-	-
Private kredittforetak	38 550	3 520	1 850	33 180	-	-
Andre	381	376	5	-	-	-
Aksjer	11 217	1 060	2 281	-	6 611	1 265
Utlån (etter avskrivning)	10 720 972	636 347	1 522 631	4 724 368	2 019 894	1 817 732
Andre fordringer	328 992	12 819	30 733	178 060	38 210	69 170
Realkapital	2 520	-	685	-	1 503	332
I alt	12 379 520	812 254	1 754 857	5 423 092	2 324 837	2 064 480
PASSIVA						
Ihendehaverobligasjonslån	10 891 519	730 335	1 551 888	4 931 210	1 904 184	1 773 902
I norske kroner	10 891 519	730 335	1 551 888	4 931 210	1 904 184	1 773 902
I utenlandsk valuta	-	-	-	-	-	-
Andre lån	420 103	-	45 866	137 710	236 527	-
Statsforvaltningen	-	-	-	-	-	-
Norges Bank	-	-	-	-	-	-
Andre norske sektorer	8 250	-	8 250	-	-	-
Utlandet	411 853	-	37 616	137 710	236 527	-
Annen gjeld	461 230	20 333	40 081	170 380	92 094	138 342
Ansvarlig kapital	336 900	-	-	141 900	68 000	127 000
Ansvarlig lånekapital	108 900	-	-	51 900	20 000	37 000
Aksjekapital	228 000	-	-	90 000	48 000	90 000
Fond og annen egenkapital	269 768	61 586	117 022	41 892	24 032	25 236
I alt	12 379 520	812 254	1 754 857	5 423 092	2 324 837	2 064 480
UTGIFTER						
Renteutgifter	969 931	57 918	129 008	413 850	208 232	160 923
Administrasjonsutgifter	15 981	1 268	1 697	5 251	4 928	2 837
Lønninger, honorarer mv.	6 143	505	999	2 189	1 647	803
Andre utgifter, inkl. skatter ...	31 711	2 031	3 741	10 009	7 673	8 257
Avskrivninger og tap	155 046	9 300	16 020	85 599	25 874	18 253
Overføringer til fond	8 452	658	1 645	2 033	2 500	1 616
Utbytte	21 960	-	-	7 200	5 760	9 000
Overført til neste år	31	-	-	-	31	-
I alt	1 203 112	71 175	152 111	523 942	254 998	200 886
INNTEKTER						
Renter av utlån	1 001 925	54 900	123 064	475 264	168 063	180 634
Andre renter, utbytte, agio	200 261	16 275	28 784	48 672	86 278	20 252
Administrasjonstilskudd	-	-	-	-	-	-
Andre inntekter	926	-	263	6	657	-
I alt	1 203 112	71 175	152 111	523 942	254 998	200 886

Private credit enterprises. Annual accounts by type of institution and by name. 31 December 1980 and 1981. 1 000 kroner

Andre private kredittforetak		Other private credit enterprises			
I alt	A/S Eksport- finans	A/S Nærings- kreditt	Spare- bankenes Kre- ditt- selskap A/S		
					1981
					ASSETS
75	73	2	-		Notes and coins
798 665	601 513	7 313	189 839		Bank deposits
-	-	-	-		Bearer bonds
-	-	-	-		The Treasury
-	-	-	-		Private credit enterprises
-	-	-	-		Others
20 784	419	18 972	1 393		Shares
12 042 090	7 954 412	1 598 885	2 488 793		Loans (after depreciation)
445 209	375 412	51 214	18 583		Other claims
79 347	68 046	10 964	337		Fixed assets
<u>13 386 170</u>	<u>8 999 875</u>	<u>1 687 350</u>	<u>2 698 945</u>		Total
					LIABILITIES
12 375 988	8 381 793	1 573 755	2 420 440		Bearer bond loans
11 281 417	7 379 976	1 573 755	2 327 686		In Norwegian kroner
1 094 571	1 001 817	-	92 754		In foreign currency
356 890	350 400	6 490	-		Other loans
-	-	-	-		Central government
-	-	-	-		Bank of Norway
6 490	-	6 490	-		Other domestic sectors
350 400	350 400	-	-		Foreign loans
369 184	182 182	37 066	149 936		Other debts
235 750	55 000	60 750	120 000		Capital investment
60 000	-	-	60 000		Subordinate capital
175 750	55 000	60 750	60 000		Share capital
48 358	30 500	9 289	8 569		Funds and other own capital
<u>13 386 170</u>	<u>8 999 875</u>	<u>1 687 350</u>	<u>2 698 945</u>		Total
					EXPENDITURE
1 020 662	688 352	136 307	196 003		Interest
53 620	35 582	7 170	10 868		Administrative expenses
13 466	8 213	2 455	2 798		Salaries etc.
52 445	37 834	5 036	9 575		Other expenses, incl. taxes
69 608	36 627	13 149	19 832		Depreciations and losses
10 994	8 000	1 525	1 469		Transfers to funds
21 090	6 600	7 290	7 200		Dividends
-	-	-	-		Carried forward to new account
<u>1 228 419</u>	<u>812 995</u>	<u>170 477</u>	<u>244 947</u>		Total
					RECEIPTS
1 105 774	741 848	163 717	200 209		Interest on loans
113 608	66 015	6 055	41 538		Other interest, dividends, agio
-	-	-	-		Administrative contributions
9 037	5 132	705	3 200		Other receipts
<u>1 228 419</u>	<u>812 995</u>	<u>170 477</u>	<u>244 947</u>		Total

Tabell 7. Private kredittforetak. Utlån etter låntakersektor. 31. desember 1979 - 1981. Mill.kr
 Private credit enterprises. Loans by borrower sector. 31 December 1979 - 1981. Million kroner

Låntakersektor ¹ Borrower sector ¹	1979	1980	1981
I ALT	25 027	29 537	35 286
A. Offentlig forvaltning	462	1 209	1 144
01. Statsforvaltningen	379	1 065	850
02. Trygdeforvaltningen	-	1	1
03. Kommuneforvaltningen inkl. kommuneforetak	83	143	293
B. Finansinstitusjoner	25	126	237
04. Norges Bank	-	-	-
05. Postgiro og Postsparebanken	-	-	-
06. Forretningsbanker	0	43	66
07. Sparebanker	1	25	121
08. Bankenes sikringsfond	-	-	-
09. Statsbanker	-	-	-
10. Private kredittforetak	3	29	12
11. Private finansieringsselskaper	18	26	35
12. Livsforsikringselskaper mv.	1	1	1
13. Skadeforsikringselskaper	2	2	2
C. Andre innenlandske sektorer	20 551	22 721	27 899
14. Statsforetak	171	258	495
15. Private ikke-personlige foretak	15 173	16 728	20 188
16. Personlige foretak	1 077	1 261	1 718
17. Personlig næringsdrivende	1 053	1 178	1 541
18. Lønnstakere o.l.	2 917	3 130	3 730
20. Andre private sektorer	160	166	227
D. Utlandet	3 989	5 481	6 006
E. Spesifikasjon Næringslivet og privatpersoner (sum sektor 03 og 14-20)	20 634	22 864	28 192

¹ Engelsk oversettelse av forspalten er gitt i Vedlegg 1.

¹ For English translation of text column, see Annex 1.

Tabell 8. Private kredittforetak. Utlån etter låntakersektor og -næring. 30. juni og 31. desember 1979 - 1981. Mill.kr Private credit enterprises. Loans by borrower sector and borrower industry. 30 June and 31 December 1979 - 1981. Million kroner

Låntakersektor og -næring Borrower sector and borrower industry	1979		1980		1981	
	30/6	31/12	30/6	31/12	30/6	31/12
A. OFFENTLIG FORVALTNING GENERAL GOVERNMENT ...	461	462	803	1 209	1 345	1 144
B. FINANSINSTITUSJONER FINANCIAL INSTITUTIONS .	20	25	41	126	111	237
C. ANDRE INNENLANDSKE SEKTORER OTHER DOMESTIC SECTORS	19 818	20 551	20 910	22 721	24 914	27 899
1. Statlige og private foretak og personlig næringsdrivende, næringsgruppert Government and private enterprises and self-employed, grouped by industry	17 026	17 474	18 129	19 425	21 354	23 942
Jordbruk og skogbruk Agriculture and forestry	780	824	857	906	1 020	1 208
Fiske og fangst Fishing, sealing and whaling	1	11	11	13	46	58
Bergverksdrift Mining and quarrying ..	33	23	22	24	24	23
Utvinning av råolje og naturgass Crude petroleum and natural gas production	-	-	-	-	-	-
Annen bergverksdrift Other mining ..	33	23	22	24	24	23
Industri i alt Manufacturing, total ..	9 468	9 416	9 467	9 931	10 527	11 215
Produksjon av næringsmidler, drikkevarer og tobakksvarer Manufacturing of food, beverages and tobacco	654	713	748	937	996	1 171
Produksjon av tekstilvarer, bekledningsvarer, lær og lærvarer Manufacturing of textiles, wearing apparel, leather and leather products	87	88	95	107	117	127
Produksjon av trevarer Manufacturing of wood and wood products	304	335	360	433	473	517
Treforedling Manufacturing of paper and paper products	171	157	151	177	189	184
Grafisk produksjon og forlagsvirksomhet Printing, publishing and allied industries	153	177	188	232	255	320
Produksjon av kjemiske produkter, mineralolje-, kull-, gummi- og plastprodukter Manufacturing of chemicals, chemical petroleum, coal, rubber and plastic products	519	468	436	392	368	393
Produksjon av mineralske produkter Manufacture of mineral products	146	170	174	203	218	245
Produksjon av metaller Manufacture of basic metals	143	141	135	150	158	346
Produksjon av oljerigger mv. Manufacture of oil and gas well machinery etc.	477	341	281	232	180	250
Bygging av fartøyer Building of ships and boats	5 698	5 900	5 655	5 594	5 862	5 861
Produksjon av verkstedprodukter (ekskl. produksjon av oljerigger og bygging av fartøyer) Manufacturing of fabricated metal products, machinery and equipment (excl. manufacturing of oil and gas well machinery and building of ships and boats)	1 050	848	1 161	1 297	1 449	1 670
Industriproduksjon ellers Other manufacturing industries	66	78	83	177	262	131

Tabell 8 (forts.). Private kredittforetak. Utlån etter låntakersektor og -næring. 30. juni og 31. desember 1979 - 1981. Mill.kr Private credit enterprises. Loans by borrower sector and borrower industry. 30 June and 31 December 1979 - 1981. Million kroner

Låntakersektor og -næring	1979		1980		1981	
	30/6	31/12	30/6	31/12	30/6	31/12
1. Statlige og private foretak og personlig næringsdrivende, næringsgruppert (forts.) Government and private enterprises and self-employed, grouped by industry (cont.)						
Kraft- og vannforsyning Electricity and water supply	12	20	15	38	52	56
Bygge- og anleggsvirksomhet Construction	572	645	388	400	552	473
Oljeboring på kontraktbasis Oil well drilling on contractual terms ...	33	33	5	5	-	3
Annen bygge- og anleggsvirksomhet Other construction	539	612	382	395	552	470
Varehandel Wholesale and retail trade	1 138	1 353	1 414	1 781	2 072	2 513
Engroshandel med råolje og naturgass Wholesaling of crude petroleum and natural gas	-	-	-	-	-	24
Detalj-, agentur- og annen engros-handel Retail trade, commission broking and other wholesaling	1 138	1 353	1 414	1 781	2 072	2 489
Hotell- og restaurantdrift Operation of hotels and restaurants	390	444	464	611	715	833
Utenriks sjøfart Ocean transport	3 435	3 671	3 911	4 221	4 509	5 115
Transport, lagring, post og telekommunikasjoner (ekskl. utenriks sjøfart) Transport, storage and communication (excl. ocean transport)	78	94	96	143	178	244
Drift av rørledninger Operation of pipelines	-	4	4	4	5	5
Annen transport og lagring Other transport and storage	78	90	92	139	173	239
Post og telekommunikasjoner Post and telecommunication services	0	-	0	-	-	0
Finansiering, eiendomsdrift og tjenesteyting til næringslivet Financing, real estate and business services	634	791	828	1 106	1 338	1 809
Investerings- og holdingselskaper mv. Investment and holding companies etc.	59	4	2	10	18	10
Utleie av boligbygg og av andre bygg Letting of residential and other buildings	500	692	729	967	1 122	1 524
Forretningsmessig tjenesteyting Business services	75	95	97	129	198	275
Sosial og personlig tjenesteyting Social and personal services	485	182	656	251	321	395
2. Lønnstakere, skoleelever, trygdede o.l. Wage earners, pupils and recipients of social care etc.	2 667	2 917	2 616	3 130	3 375	3 730
Boliglån Housing loans	2 667	2 917	2 616	3 130	3 375	3 730
Studielån, poliselån mv. Student loans, loans on polices etc.	-	-	-	-	-	-
3. Andre private sektorer Other private sectors	125	160	165	166	185	227
D. UTLANDET FOREIGN COUNTRIES	2 892	3 989	4 942	5 481	5 730	6 006
E. I ALT FØR AVSKRIVNING TOTAL, BEFORE DEPRECIATION	23 191	25 027	26 696	29 537	32 100	35 286
- En bloc-avskrivning - En bloc depreciation	476	624	625	773	772	930
F. I ALT ETTER AVSKRIVNING TOTAL, AFTER DEPRECIATION	22 715	24 403	26 071	28 764	31 328	34 356

Tabell 9. Private kredittforetak. Utlånsvirksomhet, utlån etter foretakskategori og fylke/rentesats. 1981 Private credit enterprises. Loan operations, loans by type of institution and county/rate of interest. 1981

	I alt Total	Realkreditt- foretak Real estate loan enterprises	Skipsfinan- sierings- foretak Ship financing enterprises	Andre private kreditt- foretak Other private credit enterprises
Million kroner				
A. Utlånsøkning i 1981 Increase in loans in 1981	5 749	2 543	907	2 299
1. kvartal quarter	1 157	337	453	367
2. "	1 406	565	-110	951
3. "	1 595	668	490	437
4. "	1 591	973	74	544
Bevegelsene i utlån i 1981 Gross changes in 1981	5 749	2 543	907	2 299
Nye utlån New loans	11 449	3 529	4 090	3 830
Avdrag på lån Loans discharged	5 700	986	3 183	1 531
Utlån i alt pr. 31. desember 1981 (etter avskrivninger) Total loans at 31 December 1981 (after depreciations)	34 356	11 593	10 721	12 042
+ Avskrivninger + Depreciations	930	-	629	301
Utlån i alt før avskrivninger Total loans before depreciations	35 286	11 593	11 350	12 343
B. Utlån etter låntakerens fylke mv. pr. 31. desember 1981 Loans by borrower county etc. per 31 December 1981				
Østfold	2 805	992	1 498	315
Akershus	1 514	1 180	4	330
Oslo	5 617	1 493	3 060	1 064
Hedmark	821	594	-	227
Oppland	697	452	-	245
Buskerud	1 147	533	253	361
Vestfold	1 586	420	924	242
Telemark	757	316	161	280
Aust-Agder	596	199	291	106
Vest-Agder	1 155	377	526	252
Rogaland	2 447	1 208	682	557
Hordaland	3 055	909	1 635	511
Sogn og Fjordane	491	224	156	111
Møre og Romsdal	2 759	728	1 188	843
Sør-Trøndelag	1 569	754	220	595
Nord-Trøndelag	569	350	22	197
Nordland	633	367	34	232
Troms	818	362	103	353
Finmark	244	135	10	99
Utlandet Foreign countries	6 006	-	583	5 423

Tabell 9 (forts.). Private kredittforetak. Utlånsvirksomhet, utlån etter foretakskategori og fylke/rentesats. 1981 Private credit enterprises. Loan operations, loans by type of institution and county/rate of interest. 1981

	I alt	Realkreditt-foretak	Skipsfinansieringsforetak	Andre private kredittforetak
Million kroner				
C. Utlån etter rentesatser pr. 31. desember				
1981 Loans by rate of interest per 31				
December 1981				
2,5 - 4,9 pst. p.c.	804	801	0	3
5,0 "	682	679	1	2
5,1 - 5,9 "	142	142	-	-
6,0 "	203	191	10	2
6,1 - 6,9 "	940	932	-	8
7,0 "	173	0	172	1
7,1 - 7,5 "	3 508	3 064	136	308
7,6 - 7,9 "	35	-	-	35
8,0 "	3 165	130	1 681	1 354
8,1 - 8,5 "	5 464	895	1 677	2 892
8,6 - 8,9 "	1 154	236	-	918
9,0 "	1 507	7	1 412	88
9,1 - 9,5 "	3 455	-	868	2 587
10,0 - 10,9 "	3 343	2 806	342	195
11,0 - 12,5 "	7 446	1 106	3 540	2 800
12,6 - 14,0 "	3 192	557	1 485	1 150
14,1 - 15,9 "	60	34	26	-
16,0 - 20,0 "	13	13	-	-
Prosent Per cent				
Gjennomsnittlig rentesats interest	9,53	8,47	10,27	9,85

Tabell 10. Private kredittforetak. Resultatregnskap. Utgifter og inntekter, etter foretakskategori. 1979 - 1981. Mill.kr Private credit enterprises. Working account. Expenditure and receipts, by type of institution. 1979 - 1981. Million kroner

	I alt Total		I alt Total	Realkreditt- foretak Real estate loan enterprises	1981		
	1979	1980			Skipsfinansi- eringsforetak Ship financing enterprises	Andre private kredittforetak Other private credit enterprises	
UTGIFTER EXPENDITURE							
Renteutgifter Interest	1 707	2 092	2 839	848	970	1 021	
Administrasjonsutgifter Administration expenditure ..	74	87	106	36	16	54	
Lønninger, honorarer mv. Salaries etc.	23	28	38	18	6	14	
Andre utgifter, inkl. skatter Other expenditure, incl. taxes	88	118	94	15	30	49	
Avskrivninger og tap Depreciations	151	154	242	12	157	73	
Overføringer til fond Appropriations to funds	102	157	143	124	8	11	
Utbytte Share dividends ...	36	40	43	-	22	21	
Overført til neste år Carried forward to new account	4	0	0	-	0	-	
Utgifter i alt Total	2 162	2 648	3 467	1 035	1 203	1 229	
INNTEKTER RECEIPTS							
Renter mv. Interest etc. .	2 083	2 548	3 331	950	1 186	1 195	
Administrasjonstilskudd Management subsidy	26	31	37	37	-	-	
Andre inntekter Other receipts	53	69	99	48	17	34	
Inntekter i alt Total	2 162	2 648	3 467	1 035	1 203	1 229	

Tabell 11. Private finansieringsselskaper. Utvalgte nøkkeltall¹. 1979 - 1981 Private financial companies. Selected ratios¹. 1979 - 1981

Nøkkeltall	1979	1980	1981
1. Antall foretak	79	68	63
	Million kroner		
2. Netto renteinntekter	266	304	393
3. Andre inntekter (brutto)	179	171	194
4. Brutto driftsresultat	222	279	323
5. Netto driftsresultat	152	217	246
6. Bokført overskudd/underskudd	70	77	101
7. Betalingsmidler og kortsiktige plasseringer	842	936	1 034
8. Utlån ² inkl. leiefinansiering (leasing)	6 295	6 416	7 860
9. Anleggsmidler	1 378	1 262	1 406
10. Kortsiktig gjeld	5 751	5 707	7 254
11. Langsiktig gjeld	502	466	476
12. Ansvarlig kapital ³	798	879	104
13. Forvaltningskapital	7 335	7 490	9 041
	Prosent Per cent		
14. Rentemargin	3,9	4,1	4,8
15. Margin av andre inntekter (brutto)	1,6	2,3	2,6
16. Administrasjonskostnader	2,6	3,1	3,5
17. Brutto inntjeningsevne	3,3	3,8	3,9
18. Netto inntjeningsevne	2,2	2,9	3,0
19. Cash-flow ⁴	3,3	3,8	4,0
20. Kapitaldekning ⁵ (finanslovens § 18)	23,0	24,0	17,0
21. Utlånpotensial	104,4	105,3	107,6
22. Likviditetsindikator	11,5	12,5	11,4

¹ Engelsk tekst, se tabell 1. ² Ekskl. lån til statskassen. Utlånene er her ført netto, dvs. at tidsavgrensede poster (kapitaliserte, ikke opptjente renter) og gjeld til utlånskunder (margintrekk og andre ikke finansierte fordringer) er trukket fra. ³ Ansvarlig lånekapital, aksjekapital og fond.

⁴ Netto driftsresultat + avskrivninger + en bloc avskrivninger. ⁵ Minst 10 prosent, jfr. Bankinspeksjonens forskrifter.

¹ For English text see table 1.

Tabell 12. Private finansieringsselskaper. Finansieringsanalyse¹ 1979 - 1981. Mill.kr Private financial companies. Source and applications of funds¹ 1979 - 1981. Million kroner

	1979	1980	1981
1. Anskaffelse av midler Funds provided			
a. Egen finansiering Self financing			
Resultat før årsoppgjørdisposisjoner Profit before taxes etc.	99	111	137
- Avsatt til skatter Provision for taxes	29	34	36
+ Ordinære avskrivninger Ordinary depreciations	11	12	10
+ Avsatt til en-bloc avskrivninger Provision for losses	65	52	75
Tilført fra årets virksomhet Funds generated	146	141	186
- Avsatt til utbytte mv. Provision for dividends etc.	16	16	18
+ Ny aksjekapital New share capital	0	55	65
= Egen finansiering i alt Self financing, total	130	180	267
b. Annen finansiering Other financing			
Endring i kortsiktig gjeld Alteration of short term liabilities	795	156	1 347
+ Endring i langsiktig gjeld Alteration of long term liabilities	-	-	10
= Annen finansiering i alt Other financing, total	795	156	1 347
Anskaffelse av midler i alt Total funds provided (a+b)	925	336	1 624
2. Anvendelse av midler Funds used			
Økning av utlån inkl. leiefinansiering (leasing) Increase of loans incl. leasing	926	156	1 383
+ Økning av anleggsmidler mv. Increase of fixed assets etc.	64	29	181
+ Nedgang i langsiktig gjeld Reductions of long term liabilities .	83	36	-
+/- Endring i likvider Alteration of liquids	-148	115	60
Anvendelse av midler i alt Funds used, total	925	336	1 624

¹ Netto endring i utlån mv.

¹ Net alteration of loans etc.

TABELL 13. PRIVATE FINANSIERINGSSLELSKAPER. BALANSE ETTER SELSKAPSKATEGORI OG OBJEKT.²⁾
 31. DESEMBER 1981. MILL. KR OG PROSENT

	AKTIVA ASSETS									
	I ALT		LEIEFINANSIERINGS- SELSKAPER ³⁾		FACTORING- SELSKAPER		AVBETALINGS- SELSKAPER		ANDRE	
	TOTAL		LEASING COMPANIES ³⁾		FACTORING COMPANIES		HIRE PURCHASE COMPANIES		OTHER	
	BELØP AMOUNT	PRO- SENT PER CENT	BELØP AMOUNT	PRO- SENT PER CENT	BELØP AMOUNT	PRO- SENT PER CENT	BELØP AMOUNT	PRO- SENT PER CENT	BELØP AMOUNT	PRO- SENT PER CENT
10. SEDLER OG SKILLEMINT	1.0	0.0	0.1	0.0	0.0	0.0	0.5	0.0	0.4	0.0
11. BANKINNSKULD PÅ ANFØRDRING	315.0	3.2	0.3	0.0	53.6	2.1	199.1	9.8	62.1	1.4
1. NORGES BANK	4.1	0.0	-	-	0.1	0.0	-	-	4.0	0.1
2. POSTGIRO	17.5	0.2	0.0	0.0	6.1	0.2	7.8	0.4	3.6	0.1
3. FORRETNINGSBANKER	269.2	2.8	0.2	0.0	46.4	1.8	170.5	8.4	52.0	1.1
4. SPAREBANKER	24.0	0.2	-	-	0.9	0.0	20.8	1.0	2.3	0.1
5. UTENLANDSKE BANKER	0.1	0.0	-	-	0.0	0.0	-	-	0.1	0.0
12. BANKINNSKULD PÅ TID	407.0	4.2	1.7	0.3	0.3	0.0	11.2	0.5	393.8	8.7
1. NORGES BANK	-	-	-	-	-	-	-	-	-	-
2. FORRETNINGSBANKER	140.0	1.4	1.7	0.3	0.3	0.0	11.2	0.5	126.8	2.8
3. SPAREBANKER	267.0	2.7	-	-	-	-	-	-	267.0	5.9
4. UTENLANDSKE BANKER	-	-	-	-	-	-	-	-	-	-
13. STATSKASSEVEKSLER	10.0	0.1	-	-	-	-	-	-	10.0	0.2
14. IHENDEHAVEROBIGASJONER	0.5	0.0	-	-	-	-	-	-	0.5	0.0
1. STATSGARANTERTE	0.5	0.0	-	-	-	-	-	-	0.5	0.0
2. ANDRE ORD. PARTIALOBL.	0.0	0.0	-	-	-	-	-	-	0.0	0.0
3. KONVERTIBLE PARTIALOBL.	-	-	-	-	-	-	-	-	-	-
15. AKSJER OG ANDELER	53.7	0.5	2.1	0.3	7.2	0.3	2.7	0.1	41.8	0.9
1. ANLEGGSMIDLER	53.2	0.5	2.1	0.3	7.2	0.3	2.7	0.1	41.3	0.9
2. OMLØPSMIDLER	0.5	0.0	-	-	0.0	0.0	-	-	0.4	0.0
16. UTLÅN (BRUTTO) (1)	5574.5	57.1	29.9	4.9	1519.6	59.0	1305.1	64.0	2719.9	59.8
1. VEKSLER	18.6	0.2	-	-	1.3	0.1	-	-	17.3	0.4
2. AVBETALINGSKONTRAKTER	946.3	9.7	-	-	46.8	1.8	405.7	19.9	493.8	10.9
3. KUNDEFØRDRINGER (FACTORING)	1748.2	17.9	-	-	1142.7	44.4	181.5	8.9	424.0	9.3
4. UTLÅN MOT KJØPE-/KRED.KORT	483.4	4.9	-	-	60.3	2.3	365.0	17.9	58.2	1.3
5. BYGGELÅN	89.1	0.9	-	-	4.2	0.2	0.7	0.0	84.3	1.9
6. UTLÅN MED LØPET. UNDER 1 ÅR	1019.3	10.4	23.5	3.9	185.3	7.2	203.6	10.0	606.9	13.3
7. UTLÅN MED LØPETID 1 ÅR OG OVER, MEN UNDER 6 ÅR	1160.8	11.9	0.4	0.1	78.4	3.0	130.7	6.4	951.2	20.9
8. UTL. M. LØPET. 6 ÅR OG OVER	108.7	1.1	6.0	1.0	0.6	0.0	17.9	0.9	84.1	1.8
17. PARTER I ANSVARLIGE LÅNEKAP.	13.2	0.1	-	-	-	-	0.2	0.0	13.0	0.3
18. LEIEFINANSIERING	2299.3	23.5	464.1	76.7	825.4	32.0	350.9	17.2	659.0	14.5
1. LØPENDE LEIEKONTRAKTER	2192.4	22.4	440.6	72.8	763.1	29.6	344.6	16.9	644.1	14.2
1. MASKINER OG INVENTAR	1214.2	12.4	352.8	58.3	351.0	13.6	148.0	7.3	362.3	8.0
2. TRANSPORTMIDLER EKSKL. PERSONBILER OG SKIP	324.4	3.3	53.6	8.9	123.0	4.8	37.3	1.8	110.5	2.4
3. PERSONBILER	516.9	5.3	29.1	4.8	192.1	7.5	152.8	7.5	142.9	3.1
4. SKIP	2.8	0.0	-	-	2.6	0.1	0.2	0.0	-	-
5. BYGN. O.A. FASTE EIEND.	134.1	1.4	5.1	0.8	94.3	3.7	6.3	0.3	28.3	0.6
2. LEIEGJENSTANDER HVOR LEIE- BETALINGENE HAR STOPPET	1.4	0.0	-	-	0.9	0.0	0.2	0.0	0.3	0.0
3. FORSKOTT PÅ LEIEKONTRAKTER	105.5	1.1	23.5	3.9	61.4	2.4	6.0	0.3	14.6	0.3
19. ANDRE FORDRINGER	241.8	2.5	27.6	4.6	48.4	1.9	39.9	2.0	126.0	2.8
1. ORDINÅRE KUNDEFØRDRINGER	130.5	1.3	25.4	4.2	30.4	1.2	6.9	0.3	67.8	1.5
2. TIDSAVGRENSEDE POSTER	31.3	0.3	0.9	0.1	8.2	0.3	4.4	0.2	17.9	0.4
1. FORFALTE RENTER	1.8	0.0	0.0	0.0	0.0	0.0	0.0	0.0	1.8	0.0
2. OPPTJ./IKKE FORF. RENTER	23.6	0.2	0.2	0.0	6.7	0.3	1.1	0.1	15.6	0.3
3. OPPTJ./IKKE FORFALT LEIE PÅ LEIEKONTRAKTER	0.3	0.0	-	-	-	-	0.3	0.0	-	-
4. OPPTJ. IKKE INNBETALTE ANDRE INNTEKTER	2.9	0.0	0.5	0.1	0.4	0.0	2.0	0.1	-	-
5. BETALTE/IKKE PÅL. RENTER	1.0	0.0	0.1	0.0	0.7	0.0	0.2	0.0	0.0	0.0
6. BETALTE/IKKE PÅLØPNE ANDRE UTGIFTER	1.7	0.0	0.1	0.0	0.3	0.0	0.7	0.0	0.5	0.0
3. MERVERDIAVGIFT TIL GODE	11.0	0.1	0.8	0.1	2.8	0.1	1.0	0.0	6.3	0.1
4. ANDRE DEBITORER	69.1	0.7	0.5	0.1	7.1	0.3	27.6	1.4	33.9	0.7
20. ANDRE EIENDELER	97.7	1.0	8.9	1.5	20.8	0.8	25.1	1.2	43.0	0.9
1. AKSJER OG AND. I GRØDSELSK.	0.6	0.0	-	-	0.0	0.0	0.2	0.0	0.4	0.0
2. LEIEBOERINNSKOTT	4.7	0.0	0.7	0.1	0.8	0.0	0.3	0.0	2.9	0.1
3. KOMMANDITISLELSK. DELTAKELSE	14.3	0.1	3.2	0.5	2.6	0.1	-	-	8.5	0.2
4. MASK., INV., TRSP.MIDLER	39.8	0.4	4.7	0.8	9.0	0.3	12.7	0.6	13.5	0.3
5. BYGN. O.A. FASTE EIENDOMMER EKSKL. FUNKSJ.BOL. OG OVER- TATTE FASTE EIENDOMMER	31.5	0.3	-	-	7.8	0.3	8.7	0.4	15.1	0.3
6. FUNKSJONÆRBOLIGER	0.0	0.0	-	-	-	-	0.0	0.0	-	-
7. OVERTATTE FASTE EIENDOMMER	0.3	0.0	0.3	0.0	-	-	0.0	0.0	-	-
8. IMMATERIELLE EIENDELER	3.0	0.0	-	-	0.0	0.0	2.7	0.1	0.3	0.0
9. ANNET	3.4	0.0	-	-	0.5	0.0	0.4	0.0	2.4	0.1
21. UDEKKET TAP	38.2	0.4	7.0	1.2	-	-	-	-	31.2	0.7
22. DEBITORER FOR GARANTIKAPITAL	5.4	0.1	0.5	0.1	-	-	-	-	4.9	0.1
23. UTGIFTER	710.4	7.3	63.3	10.5	100.5	3.9	106.0	5.2	440.6	9.7
I ALT	9767.7	100.0	605.4	100.0	2575.6	100.0	2040.6	100.0	4546.1	100.0
TALLET PÅ SELSKAPER	63		7		10		23		23	

(1) UTLÅN ER REGNET BRUTTO, DVS. INKL. RENTER OG GJELD TIL UTLÅNSKUNDER. SE GJELDSPOSTENE 3231-3234 OG 3241-3244 OG SPESIFIKASJONER UNDER PASSIVA. 2) ENGLSK OVERSETTELSE AV FORSPALTEN ER GITT I VEDLEGG 2.
 3) OMFATTER BARE RENE LEIEFINANSIERINGSSLELSKAPER (LEASINGSSELSKAPER).

PRIVATE FINANCIAL COMPANIES. BALANCE SHEET BY TYPE OF COMPANY AND INSTRUMENT.²⁾
31 DECEMBER 1981. MILLION KRONER AND PER CENT

	PASSIVA LIABILITIES									
	I ALT		LEIEFINANS- IERINGS- SELSKAPER ³⁾		FACTORING- SELSKAPER		AVBETALINGS- SELSKAPER		ANDRE	
	TOTAL		LEIEFINANS- IERINGS- SELSKAPER ³⁾		FACTORING- SELSKAPER		AVBETALINGS- SELSKAPER		ANDRE	
	BELØP	PRO- SENT	BELØP	PRO- SENT	BELØP	PRO- SENT	BELØP	PRO- SENT	BELØP	PRO- SENT
	AMOUNT	PER CENT	AMOUNT	PER CENT	AMOUNT	PER CENT	AMOUNT	PER CENT	AMOUNT	PER CENT
30. IHENDEHAVEROBLIGASJONSLÅN	-	-	-	-	-	-	-	-	-	-
31. ANDRE LÅN	5941.5	60.8	368.2	60.8	1388.5	53.9	1219.0	59.7	2965.8	65.2
1. AKSEPTER	-	-	-	-	-	-	-	-	-	-
2. FRA ANDRE ENN BANKER	5067.0	51.9	309.3	51.1	1071.6	41.6	1024.0	50.2	2662.0	58.6
1. MED LØPETID UNDER 1 ÅR	4863.8	49.8	271.6	44.9	1051.4	40.8	938.4	46.0	2602.5	57.2
2. MED LØPETID 1 ÅR OG OVER	203.1	2.1	37.7	6.2	20.3	0.8	85.6	4.2	59.5	1.3
3. FRA BANKER	874.5	9.0	58.9	9.7	316.9	12.3	195.0	9.6	303.7	6.7
1. MED LØPETID UNDER 1 ÅR	643.5	6.6	48.2	8.0	299.5	11.6	108.9	5.3	186.8	4.1
2. MED LØPETID 1 ÅR OG OVER	231.1	2.4	10.7	1.8	17.4	0.7	86.1	4.2	117.0	2.6
32. ANNEN GJELD	1735.6	17.8	76.4	12.6	706.0	27.4	383.2	18.8	570.1	12.5
1. SKATTER	13.1	0.1	2.0	0.3	1.4	0.1	7.1	0.3	2.6	0.1
1. ILIKNEDE, IKKE BETALT	0.2	0.0	-	-	0.0	0.0	0.1	0.0	0.1	0.0
2. PRÆGNEDE FOR SISTE ÅR	12.9	0.1	2.0	0.3	1.4	0.1	7.0	0.3	2.5	0.1
2. IKKE HEVET UTBYTTE FOR TIDLIGERE ÅR	-	-	-	-	-	-	-	-	-	-
3. TIDSAVGRENSEDE POSTER	406.9	4.2	31.5	5.2	74.8	2.9	136.5	6.7	164.0	3.6
1. RENTER INKL. I POST 161 VEKSLER	1.5	0.0	-	-	0.1	0.0	0.0	0.0	1.3	0.0
2. RENTER INKL. I POST 162 AVBETALINGSKONTRAKTER	138.3	1.4	-	-	4.6	0.2	70.5	3.5	63.2	1.4
3. RENTER INKL. I POST 163 FACTORING	19.8	0.2	-	-	4.4	0.2	4.6	0.2	10.8	0.2
4. RENT. INKL. I POST 164, 165, 166, 167 OG 168	44.8	0.5	-	-	1.1	0.0	24.0	1.2	19.7	0.4
5. ANDRE INNB., IKKE OPPTJ. RENTER VEDRØRENDE UTLÅN	8.4	0.1	0.1	0.0	3.5	0.1	1.2	0.1	3.7	0.1
6. INNBET., IKKE OPPTJ. LEIE AV LEIEKONTRAKTER	32.9	0.3	21.3	3.5	3.6	0.1	7.4	0.4	0.6	0.0
7. ANDRE INNBET., IKKE OPP- TJENTE INNTEKTER	25.6	0.3	1.1	0.2	22.9	0.9	0.6	0.0	1.0	0.0
8. PÅLØPNE, IKKE FORFALTE RENTER	114.3	1.2	6.7	1.1	24.7	1.0	23.2	1.1	59.6	1.3
9. ANDRE PÅLØPNE IKKE FOR- FALTE KOSTNADER	21.3	0.2	2.3	0.4	9.8	0.4	5.1	0.2	4.2	0.1
4. GJELD TIL UTLÅNSKUNDER	938.8	9.6	0.2	0.0	581.5	22.6	204.2	10.0	152.9	3.4
1. VEKSLER	4.0	0.0	-	-	0.2	0.0	-	-	3.8	0.1
2. AVBETALINGSKONTRAKTER	50.2	0.5	-	-	2.6	0.1	34.2	1.7	13.5	0.3
3. KUNDEFORDR. (FACTORING)	753.9	7.7	-	-	570.4	22.1	51.4	2.5	132.1	2.9
4. ANDRE LÅN	130.6	1.3	0.2	0.0	8.4	0.3	118.6	5.8	3.5	0.1
5. LEVERANDØRGJELD VEDRØR- ENDE LEIEFINANSIERING	109.2	1.1	30.9	5.1	28.0	1.1	16.8	0.8	33.5	0.7
6. KOMMANDITTSLESK. DELTAKELSE	15.0	0.2	3.4	0.6	3.0	0.1	-	-	8.6	0.2
7. SKYLDIG MERVERDI- OG INVESTERINGSAVGIFT	9.3	0.1	2.5	0.4	3.9	0.2	1.8	0.1	1.1	0.0
8. ANDRE KREDITORER	243.4	2.5	5.8	1.0	13.3	0.5	16.8	0.8	207.4	4.6
33. AVSETNINGER O.L.	243.6	2.5	20.6	3.4	54.3	2.1	79.3	3.9	89.4	2.0
1. UTBYTTE FOR SISTE ÅR	5.4	0.1	1.9	0.3	-	-	3.5	0.2	-	-
2. EN BLOC-NEDSKRIVN. AV UTLÅN	201.5	2.1	-	-	43.1	1.7	70.7	3.5	87.7	1.9
3. EN BLOC-NEDSKRIVNING AV ANDRE FORDRINGER	17.3	0.2	3.3	0.5	11.2	0.4	2.0	0.1	0.8	0.0
4. ANDRE AVSETNINGER	19.4	0.2	15.5	2.6	-	-	3.0	0.1	0.9	0.0
34. ANSVARLIG LÅNEKAPITAL	322.2	3.3	30.8	5.1	69.5	2.7	60.3	3.0	161.6	3.6
35. GARANTIKAPITAL	5.4	0.1	0.5	0.1	-	-	-	-	4.9	0.1
36. AKSJEKAPITAL/ANDELSKAPITAL	467.2	4.8	28.4	4.7	112.3	4.4	109.5	5.4	217.0	4.8
37. FOND	196.3	2.0	22.9	3.8	75.1	2.9	49.9	2.4	48.5	1.1
38. INNTEKTER	855.9	8.8	57.6	9.5	170.0	6.6	139.3	6.8	489.0	10.8
I ALT	9767.7	100.0	605.4	100.0	2575.6	100.0	2040.6	100.0	4546.1	100.0
SPESIFIKASJONER										
14. IHENDEHAVEROBLIGASJONER	0.5	-	-	-	-	-	-	-	0.5	-
+ IHENDEHAVEROBLIGASJONER TATT MED I POST 17	-	-	-	-	-	-	-	-	-	-
IHENDEHAVEROBLIGASJONER I ALT	0.5	-	-	-	-	-	-	-	0.5	-
16. UTLÅN (BRUTTO) I ALT	5574.5	-	29.9	-	1519.6	-	1305.1	-	2719.9	-
- RENTEPOSTENE 3231-3234	204.3	-	-	-	10.3	-	99.1	-	95.0	-
- GJELDSPOSTENE 3241-3244	938.8	-	0.2	-	581.5	-	204.2	-	152.9	-
UTLÅN (NETTO) I ALT	4431.4	-	29.7	-	927.8	-	1001.9	-	2472.0	-
17. PARTER I ANSV. LÅNEKAPITALER - IHENDEHAVEROBLIGASJONER	13.2	-	-	-	-	-	0.2	-	13.0	-
FØRT TIL POST 14	-	-	-	-	-	-	-	-	-	-
PART. I ANSV. LÅNEKAP. (NETTO)	13.2	-	-	-	-	-	0.2	-	13.0	-
UTLÅN (NETTO) MEDREGNET ANSVARLIG LÅNEKAPITAL (NETTO) OG LEIEFINANSIERING	6743.9	-	493.8	-	1753.2	-	1353.0	-	3144.0	-

1) LOANS ARE GROSS, INCL. INTEREST AND DEBTS TO LOAN CUSTOMERS. SEE DEBT ITEM 3241-3244 AND SPECIFICATIONS UNDER LIABILITIES. 2) FOR ENGLISH TRANSLATION OF TEXT COLUMN, SEE ANNEX 2. 3) INCL. ONLY COMPANIES DEALING PURELY WITH LEASING.

TABELL 14. PRIVATE FINANSIERINGSSELSKAPER, IHENDEHAVEROBLIGASJONER, UTLÅN (NETTO), ANSVARLIG LÅNEKAPITAL, UTLÅN TIL BOLIGFORMÅL, LEIEFINANSIERING OG LÅN, ETTER SEKTOR. 1) 31. DESEMBER 1980 OG 1981. MILL. KR

	FORDRINGER ASSETS							
	IHENDEHAVER- OBLIGASJONER BOKFØRT VERDI		UTLÅN (NETTO) INKL. ANSVARLIG LÅNEKAP. OG LEIEFINANSIERING		UTLÅN LOANS			
	BEARER BONDS BOOK VALUE		LOANS (NET) INCL. SUBORDINATE CAP. AND LEASING		AV NETTO UTLÅN			
	31/12 1980	31/12 1981	31/12 1980	31/12 1981	ANSV. LÅNEKAPITAL		UTL. TIL BOLIGFORM.	
				OF NET LOANS				
				SUBORDINATE CAPITAL		HOUSING LOANS		
		31/12 1980	31/12 1981	31/12 1980	31/12 1981	31/12 1980	31/12 1981	
I ALT	2.0	0.5	5785.8	6733.9	8.4	13.2	104.1	67.6
A. OFFENTLIG FORVALTNING	0.8	0.5	73.8	202.7	0.0	0.0	0.0	0.0
01. STATSFORVALTNINGEN	0.8	0.5	21.1	17.2	-	-	-	-
02. TRYKDEFORVALTNINGEN	-	-	-	-	-	-	-	-
03. KOMMUNEFORVALTNINGEN INKL. KOMMUNEFØRETAK ..	-	-	52.7	185.5	-	-	-	-
B. FINANSINSTITUSJONER	1.2	0.0	560.8	483.5	8.0	8.0	0.0	0.0
04. NORGES BANK	-	-	-	-	-	-	-	-
05. POSTGIRO OG POSTSPAREB. 06. FORRETNINGSBANKER	-	-	-	-	-	-	-	-
07. SPAREBANKER	-	-	14.1	1.5	-	-	-	-
08. BANKENES SIKRINGSFOND ..	-	-	31.9	2.0	-	-	-	-
09. STATSBANKER	-	-	-	-	-	-	-	-
10. PRIVATE KREDITTFØRETAK	1.2	-	-	-	-	-	-	-
11. PRIVATE FIN.SELSKAPER .	-	-	509.5	472.3	8.0	8.0	-	-
12. LIVSFORSIKR.SELSK. MV.	-	-	0.5	0.1	-	-	-	-
13. SKADEFORSIKR.SELSKAPER	-	-	4.8	7.6	-	-	-	-
C. ANDRE INNENLANDSKE SEKTORER	0.0	0.0	4964.1	5993.8	0.4	5.2	104.1	67.3
14. STATSFORETAK	0.0	-	9.5	14.2	-	-	-	-
15. PRIVATE IKKE-PERSON- LIGE FORETAK	-	0.0	3625.8	4073.3	0.4	5.2	0.3	-
16. PERSONLIGE FORETAK	-	-	311.4	519.4	-	-	-	0.1
17. PERS. NÆRINGSDRIVENDE .	-	-	289.6	347.6	-	-	-	-
18. LØNNSTAKERE O.L.	-	-	642.5	1037.6	-	-	103.8	67.2
20. ANDRE PRIVATE SEKTORER	-	-	85.3	1.7	-	-	-	-
D. UTLANDET	0.0	0.0	187.1	53.9	0.0	0.0	0.0	0.3
211. UTENLANDSKE BANKER ...	-	-	-	-	-	-	-	-
212. UTLANDET ELLERS	-	-	187.1	53.9	-	-	-	0.3
NÆRINGS- OG PRIVATPERS. (SUM SEKTOR 03 OG 14-20) ..	0.0	0.0	5016.8	6179.3	0.4	5.2	104.1	67.3

1) ENGELSK OVERSETTELSE AV FORSPALTEN ER GITT I VEDLEGG 1.

PRIVATE FINANCIAL COMPANIES. BEARER BONDS, NET LOANS, SUBORDINATE CAPITAL, HOUSING LOANS,
 LEASING AND LOANS, BY SECTOR. 1) 31 DECEMBER 1980 AND 1981. MILLION KRONER

	FORDRINGER (FORTS.) ASSETS (CONT.)		GJELD LIABILITIES					
	UTLÅN (FORTS.) LOANS (CONT.)		LÅN OG AKSJEKAPITAL LOANS AND SHARE CAPITAL					
	AV UTLÅN (FORTS.)		LÅN INKL. ANSVARLIG LÅNEKAPITAL		AV LÅN ANSV. LÅNEKAPITAL		AKSJEKAPITAL ANDELSKAPITAL (BARE PR 31/12)	
	LEIEFINANSIERING OF LOANS (CONT.)		LOANS INCL. SUBORDINATE CAPITAL		OF LOANS SUBORDINATE CAPITAL		SHARE CAPITAL (ONLY PER 31/12)	
	LEASING							
	31/12 1980	31/12 1981	31/12 1980	31/12 1981	31/12 1980	31/12 1981	31/12 1980	31/12 1981
I ALT	1484.2	2299.3	5413.4	6263.6	273.6	322.2	404.1	467.2
A. OFFENTLIG FORVALTNING	24.1	27.3	3.6	23.7	0.0	0.0	0.0	0.0
01. STATSFORVALTNINGEN	21.1	17.2	0.3	-	-	-	-	-
02. TRYKDEFORVALTNINGEN	-	-	0.1	0.1	-	-	-	-
03. KOMMUNEFORVALTNINGEN INKL. KOMMUNEFORETAK ..	3.0	10.1	3.2	23.6	-	-	0.0	0.0
B. FINANSINSTITUSJONER	0.0	1.5	2048.6	2226.9	165.5	229.0	213.5	301.3
04. NORGES BANK	-	-	46.3	56.3	-	-	-	-
05. POSTGIRO OG POSTSPAREB. 06. FORRETNINGSBANKER	-	-	-	-	-	-	1.0	-
07. SPAREBANKER	0.0	1.5	530.5	682.1	61.0	87.9	115.3	149.9
08. BANKENES SIKRINGSFOND ..	0.0	-	92.3	164.8	16.3	17.5	12.1	20.6
09. STATSBANKER	-	-	-	-	-	-	-	-
10. PRIVATE KREDITTFORETAK ..	-	-	21.0	87.3	-	0.0	0.8	1.7
11. PRIVATE FIN.SELSKAPER ..	-	-	839.8	610.7	15.0	21.5	19.3	19.5
12. LIVSFORSIKR.SELSK. MV.	-	-	73.5	68.0	1.3	5.4	21.2	13.1
13. SKADEFORSIKR.SELSKAPER	0.0	-	445.2	557.7	71.9	96.7	43.8	96.5
C. ANDRE INNENLANDSKE SEKTORER	1459.5	2267.1	3315.3	3961.6	104.1	89.2	186.8	160.8
14. STATSFORETAK	7.5	14.2	8.4	1.5	-	-	-	-
15. PRIVATE IKKE-PERSON- LIGE FORETAK	1118.8	1654.1	2893.6	3531.4	102.0	84.6	167.6	143.2
16. PERSONLIGE FORETAK	134.6	324.5	191.6	142.7	0.2	2.8	8.5	5.8
17. PERS. NÆRINGSDRIVENDE ..	198.5	253.4	44.7	154.2	1.8	1.5	5.5	7.2
18. LØNNSTAKERE O.L.	-	20.9	119.7	96.7	0.1	0.3	3.5	3.5
20. ANDRE PRIVATE SEKTORER	0.1	-	57.3	35.1	-	-	1.7	1.1
D. UTLANDET	0.6	3.4	45.9	51.4	4.0	4.0	3.8	5.1
211. UTENLANDSKE BANKER	-	-	41.9	47.4	-	-	3.0	1.6
212. UTLANDET ELLERS	0.6	3.4	4.0	4.0	4.0	4.0	0.8	3.5
NÆRINGSLIV. OG PRIVATPERS. (SUM SEKTOR 03 OG 14-20) ..	1462.5	2277.2	3318.5	3985.2	104.1	89.2	186.8	160.8

1) FOR ENGLISH TRANSLATION OF TEXT COLUMN, SEE ANNEX I.

TABELL 15. PRIVATE FINANSIERINGSSLESKAPER. NETTO UTLÅN, ANSVARLIG LÅNEKAPITAL OG LIEIFINANSIERING, ETTER NÆRING. 31. DESEMBER 1980 OG 1981. MILL. KR ¹⁾
 PRIVATE FINANCIAL COMPANIES. NET LOANS, SUBORDINATE CAPITAL AND LEASING, BY INDUSTRY. 31 DECEMBER 1980 AND 1981. MILLION KRONER ¹⁾

	FORDRINGER ASSETS					
	UTLÅN LOANS					
	UTLÅN (NETTO), INKL. ANSV. LÅNEKAPITAL OG LIEIFINANSIERING LOANS (NET), INCL. SUBORDINATE CAPITAL AND LEASING		ANSVARL. LÅNEKAPITAL SUBORDINATE CAPITAL		LIEIFINANSIERING LEASING	
	31/12 1980	31/12 1981	31/12 1980	31/12 1981	31/12 1980	31/12 1981
I ALT	4224.3	4954.6	0.4	5.3	1459.3	2246.2
01. JORDBRUK OG SKOGBRUK	109.5	116.0	-	-	23.5	40.5
02. FISKE OG FANGST	3.2	3.9	-	-	1.2	1.2
03. BERGVERKSDRIFT	14.7	12.5	-	-	4.9	10.4
031. UTVINNING AV RÅOLJE OG NATURGASS	0.0	1.2	-	-	0.0	0.2
032. ANNEN BERGVERKSDRIFT	14.7	11.4	-	-	4.9	10.2
INDUSTRI I ALT	1014.8	1090.8	0.0	0.0	486.0	676.2
04. PRODUKSJON AV NÆRINGSMIDLER, DRIKKEVARER OG TOBAKKSVARER	70.5	64.0	-	-	35.6	47.7
05. PRODUKSJON AV TEKSTILVARER, KLEDEVARER, LÅR OG LÅRVARER	70.9	78.3	-	-	8.8	12.0
06. PRODUKSJON AV TREVARER	125.3	135.7	-	-	52.6	59.1
07. TREFOREDLING	59.3	69.2	-	-	37.2	55.7
08. GRAFISK PRODUKSJON OG FORLAGSVIRKSOMHET	126.9	171.5	-	-	86.7	136.7
09. PROD. AV KJEMISKE PRODUKTER, MINERALOLJE-, KULL-, GUMMI- OG PLASTPRODUKTER	115.5	136.9	-	-	41.3	74.9
10. PRODUKSJON AV MINERALSKE PRODUKTER	31.0	29.3	-	-	11.9	24.2
11. PRODUKSJON AV METALLER	48.8	69.3	-	-	25.0	33.8
12. BYGGING AV FARTØYER	28.7	23.5	-	-	1.2	0.6
13. PROD. AV VERKSTEDPRODUKTER (EKSKL. BYGGING AV FARTØYER) ...	104.0	113.3	-	-	37.5	65.6
131. PROD. AV OLJERIGGER M.V. ..	8.5	8.7	-	-	0.2	0.2
132. PRODUKSJON AV ANDRE VERKSTEDPRODUKTER	95.5	104.6	-	-	37.4	65.4
14. INDUSTRIPRODUKSJON ELLERS	233.9	199.8	-	-	148.2	165.9
15. KRAFT- OG VANNFORSYNING	1.3	0.6	-	-	0.5	0.6
16. BYGGE- OG ANLEGGSVIRKSOMHET	343.4	428.4	-	-	206.7	345.8
161. OLJEBORING PÅ KONTRAKTBASIS ...	1.9	14.7	-	-	1.6	7.1
162. ANNEN BYGGE- OG ANLEGG- VIRKSOMHET	341.5	413.7	-	-	205.1	338.8
17. VAREHANDEL	1966.8	2406.8	-	-	460.7	617.9
171. ENGROSHANDEL MED RÅOLJE OG NATURGASS	40.3	0.0	-	-	23.1	0.0
172. DETALJ-, AGENTUR- OG ANNEN ENGROSHANDEL	1926.5	2406.8	-	-	437.6	617.9
18. HOTELL OG RESTAURANTDRIFT	42.5	91.8	-	0.2	9.6	76.8
19. UTENRIKS SJØFART	23.9	10.5	-	-	1.3	2.3
20. TRANSP., LAGRING, POST- OG TELE- KOMM. (EKSKL. UTENRIKS SJØFART) ...	225.5	245.8	-	-	100.6	159.4
201. DRIFT AV RØRLEDNINGER	9.1	0.8	-	-	8.0	0.4
202. ANNEN TRANSP. OG LAGRING	216.4	243.7	-	-	92.6	159.0
203. POST OG TELEKOMMU- NIKASJONER	0.0	1.4	-	-	0.0	-
21. FINANSIERING, EIENDOMSDRIFT OG TJENESTEYTING TIL NÆRINGSLIVET ...	400.8	457.1	0.4	5.2	145.7	272.4
211. INVESTERINGS- OG HOLDING- SELSKAPER M.V.	20.1	9.0	0.0	4.0	5.0	0.5
212. UTLEIE AV BOLIGBYGG OG ANDRE BYGG	66.8	92.1	-	-	4.6	33.1
213. FORRETNINGSMESSIG TJENESTEYTING	313.9	356.0	0.4	1.2	136.1	238.8
22. SOSIAL OG PERSONL. TJENESTEYTING ...	78.0	90.2	0.0	-	18.8	42.8

1) ENGELSK OVERSETTELSE AV FORSPALTEN ER GITT I TEKSTAVSNITTET, PKT 3.2.

1) FOR ENGLISH TRANSLATION OF TEXT COLUMN, SEE TEXT, ITEM 3.2.

TABELL 16. PRIVATE FINANSIERINGSSLELSKAPER. KVARTALSBALANSER ETTER FINANSOBJEKT. 4. KVARTAL 1980 - 4. KVARTAL 1981. MILL. KR OG PROSENT

	AKTIVA ASSETS									
	1980-1981									
	31/12 ²⁾		31/03		30/06		30/09		31/12	
	BELØP AMOUNT	PRO- SENT PER CENT	BELØP AMOUNT	PRO- SENT PER CENT	BELØP AMOUNT	PRO- SENT PER CENT	BELØP AMOUNT	PRO- SENT PER CENT	BELØP AMOUNT	PRO- SENT PER CENT
10. SEDLER OG SKILLEMYNT	1.2	0.0	0.5	0.0	0.6	0.0	1.3	0.0	1.0	0.0
11. BANKINNSKUD PÅ ANFORDRING ...	256.2	3.2	271.4	3.4	243.1	2.9	261.5	2.9	315.0	3.2
1. NORGES BANK	0.9	0.0	36.8	0.5	3.6	0.0	24.2	0.3	4.1	0.0
2. POSTGIRO	22.2	0.3	19.1	0.2	21.0	0.3	20.1	0.2	17.5	0.2
3. FORRETNINGSBANKER	210.1	2.6	197.0	2.4	191.1	2.3	202.1	2.3	269.2	2.8
4. SPAREBANKER	22.0	0.3	17.2	0.2	25.6	0.3	13.3	0.1	24.0	0.2
5. UTENLANDSKE BANKER	1.0	0.0	1.4	0.0	1.8	0.0	1.8	0.0	0.1	0.0
12. BANKINNSKUD PÅ TID	360.0	4.5	429.6	5.3	400.4	4.8	287.1	3.2	407.0	4.2
1. NORGES BANK	-	-	-	-	-	-	-	-	-	-
2. FORRETNINGSBANKER	153.5	1.9	140.7	1.7	112.5	1.4	36.8	0.4	140.0	1.4
3. SPAREBANKER	206.5	2.6	288.9	3.6	287.9	3.5	250.3	2.8	267.0	2.7
4. UTENLANDSKE BANKER	-	-	-	-	-	-	-	-	-	-
13. STATSKASSEVEKSLER	46.0	0.6	47.0	0.6	35.0	0.4	-	-	10.0	0.1
14. IHENDEHAVEROBLIGASJONER	2.0	0.0	1.8	0.0	1.8	0.0	0.5	0.0	0.5	0.0
1. STATS- OG STATSGARANTERTE	2.0	0.0	1.8	0.0	1.8	0.0	0.5	0.0	0.5	0.0
2. ANDRE ORD. PARTIALOBL.	0.0	0.0	0.0	0.0	0.0	0.0	0.0	0.0	0.0	0.0
3. KONVERTIBLE PARTIALOBL.	-	-	-	-	-	-	-	-	-	-
15. AKSJER OG ANDELER	63.6	0.8	67.6	0.8	64.0	0.8	61.4	0.7	53.7	0.5
1. ANLEGGSMIDLER	54.4	0.7	58.1	0.7	53.4	0.7	54.4	0.6	53.2	0.5
2. OMLØPSMIDLER	9.2	0.1	9.5	0.1	8.6	0.1	7.0	0.1	0.5	0.0
16. UTLÅN (BRUTTO) (1)	5117.8	63.4	5229.7	64.7	5193.3	62.4	5467.4	61.6	5574.5	57.1
1. VEKSLER	35.2	0.4	30.3	0.4	28.5	0.3	19.7	0.2	18.6	0.2
2. AVBETALINGSKONTRAKTER	913.1	11.3	869.0	10.8	866.6	10.4	967.3	10.9	946.3	9.7
3. KUNDEFORDRINGER (FACTORING)	1411.6	17.5	1619.2	20.0	1607.6	19.3	1813.2	20.4	1748.2	17.9
4. UTLÅN MOT KJØPE-/KRED. KORT	313.8	3.9	326.1	4.0	356.1	4.3	371.4	4.2	483.4	4.9
5. BYGGELÅN	110.2	1.4	121.1	1.5	115.7	1.4	117.2	1.3	89.1	0.9
6. UTLÅN MED LØPET. UNDER 1 ÅR	1065.8	13.2	979.3	12.1	1068.8	12.8	991.8	11.2	1019.3	10.4
7. UTLÅN MED LØPETID 1 ÅR OG OVER, MEN UNDER 6 ÅR ...	1174.6	14.6	1162.9	14.4	988.3	11.9	1069.5	12.1	1160.8	11.9
8. UTL. M. LØPET. 6 ÅR OG OVER	93.6	1.2	121.7	1.5	161.6	1.9	117.2	1.3	108.7	1.1
17. PARTER I ANSVARLIGE LÅNEKAP. .	8.4	0.1	8.4	0.1	8.4	0.1	8.4	0.1	13.2	0.1
18. LEIEFINANSIERING	1484.1	18.4	1546.3	19.1	1671.9	20.1	1881.4	21.2	2299.3	23.5
1. LØPENDE LEIEKONTRAKTER	1413.5	17.5	1447.8	17.9	1562.3	18.8	1758.2	19.8	2192.4	22.4
1. MASKINER OG INVENTAR	774.5	9.6	785.0	9.7	863.1	10.4	962.1	10.8	1214.2	12.4
2. TRANSPORTMIDLER EKSKL. PERSONBILER OG SKIP	239.8	3.0	235.6	2.9	244.4	2.9	259.6	2.9	324.4	3.3
3. PERSONBILER	318.0	3.9	346.6	4.3	365.1	4.4	428.5	4.8	516.9	5.3
4. SKIP	0.2	0.0	0.2	0.0	0.2	0.0	2.2	0.0	2.8	0.0
5. BYGN. O.A. FASTE EIEND.	81.1	1.0	80.4	1.0	89.5	1.1	105.8	1.2	134.1	1.4
2. LEIEGJENSTANDER HVOR LEIEBETALINGENE HAR STOPPET ...	2.2	0.0	1.8	0.0	5.6	0.1	1.8	0.0	1.4	0.0
3. FORSKOTT PÅ LEIEKONTRAKTER	68.3	0.8	96.7	1.2	104.0	1.2	121.3	1.4	105.5	1.1
19. ANDRE FORDRINGER	224.3	2.8	184.4	2.3	213.1	2.6	225.2	2.5	241.8	2.5
1. ORDINÆRE KUNDEFORDRINGER	109.8	1.4	87.7	1.1	105.0	1.3	112.7	1.3	130.5	1.3
2. TIDSAVGRENSEDE POSTER	57.0	0.7	36.1	0.4	41.5	0.5	42.3	0.5	31.3	0.3
1. FORFALTE RENTER	23.2	0.3	1.5	0.0	2.6	0.0	1.6	0.0	1.8	0.0
2. OPPTJ./IKKE FORF. RENTER	31.1	0.4	30.1	0.4	20.7	0.2	36.7	0.4	23.6	0.2
3. OPPTJ./IKKE FORFALT LEIE PÅ LEIEKONTRAKTER .	0.2	0.0	0.2	0.0	0.8	0.0	0.5	0.0	0.3	0.0
4. OPPTJ. IKKE INNBETALTE ANDRE INNTEKTER	0.8	0.0	1.6	0.0	15.2	0.2	0.7	0.0	2.9	0.0
5. BETALTE/IKKE PÅL. RENTER	0.6	0.0	0.8	0.0	0.3	0.0	0.3	0.0	1.0	0.0
6. BETALTE/IKKE PÅLØPNE ANDRE UTGIFTER	1.2	0.0	1.8	0.0	1.9	0.0	2.6	0.0	1.7	0.0
3. MERVERDIAVGIFT TIL GODE	5.6	0.1	2.4	0.0	2.3	0.0	4.0	0.0	11.0	0.1
4. ANDRE DEBITORER	51.9	0.6	58.2	0.7	64.4	0.8	66.2	0.7	69.1	0.7
20. ANDRE EIENDELER	85.0	1.1	81.0	1.0	90.1	1.1	93.2	1.1	97.7	1.0
1. AKSJER OG AND. I GÅRDSLESK.	0.6	0.0	0.8	0.0	0.8	0.0	0.6	0.0	0.6	0.0
2. LEIEBOERINNSKUD	3.1	0.0	3.1	0.0	3.2	0.0	3.2	0.0	4.7	0.0
3. KOMMANDITTSLESK. DELTAKELSE	15.1	0.2	9.0	0.1	14.4	0.2	14.3	0.2	14.3	0.1
4. MASK., INV., TRSP. MIDLER	29.7	0.4	29.4	0.4	34.0	0.4	35.9	0.4	39.8	0.4
5. BYGN. O.A. FASTE EIENDOMMER EKSKL. FUNKSJ.BOL. OG OVERTATTE FASTE EIENDOMMER	33.5	0.4	35.0	0.4	31.0	0.4	31.1	0.4	31.5	0.3
6. FUNKSJONÆRBOLIGER	0.0	0.0	0.0	0.0	0.0	0.0	0.0	0.0	0.0	0.0
7. OVERTATTE FASTE EIENDOMMER	1.0	0.0	1.0	0.0	1.0	0.0	1.0	0.0	0.3	0.0
8. IMMATERIELLE EIENDELER	1.1	0.0	1.5	0.0	2.3	0.0	2.6	0.0	3.0	0.0
9. ANNET	1.0	0.0	1.0	0.0	3.4	0.0	4.5	0.1	3.4	0.0
21. UDEKKET TAP	40.4	0.5	38.7	0.5	38.6	0.5	38.6	0.4	38.2	0.4
22. DEBITORER FOR GARANTIKAPITAL .	4.9	0.1	4.9	0.1	4.9	0.1	4.9	0.1	5.4	0.1
23. UTGIFTER	378.4	4.7	165.9	2.1	354.9	4.3	539.9	6.1	710.4	7.3
I ALT	8072.4	100.0	8077.3	100.0	8320.4	100.0	8870.7	100.0	9767.7	100.0
TALLET PÅ SELSKAPER	71		66		65		64		63	

(1) UTLÅN ER REGNET BRUTTO. SE NOTE 1, TABELL 1. 2) TALLENE PR. 31/12 BYGGER PÅ DE FORELØPIGE KVARTALSBALANSENE OG KAN AVVIKE NOE FRA DE ENDELIGE REGNSKAPSTALL.

PRIVATE FINANCIAL COMPANIES. QUARTERLY BALANCE SHEET BY FINANCIAL INSTRUMENT. 4 QUARTER 1980 - 4 QUARTER 1981.
MILLION KRONER AND PER CENT

	PASSIVA LIABILITIES									
	1980-1981									
	31/12 ²⁾		31/03		30/06		30/09		31/12	
	BELØP AMOUNT	PRO- SENT PER CENT	BELØP AMOUNT	PRO- SENT PER CENT	BELØP AMOUNT	PRO- SENT PER CENT	BELØP AMOUNT	PRO- SENT PER CENT	BELØP AMOUNT	PRO- SENT PER CENT
30. IHENDEHAVEROBLIGASJONSLÅN	-	-	-	-	5.0	0.1	5.0	0.1	-	-
31. ANDRE LÅN	5140.0	63.7	5217.9	64.6	5330.8	64.1	5460.0	61.6	5941.5	60.8
1. AKSEPTER	-	-	-	-	-	-	-	-	-	-
2. FRA ANDRE ENN BANKER	4510.5	55.9	4531.7	56.1	4659.2	56.0	4639.9	52.3	5067.0	51.9
1. MED LØPETID UNDER 1 ÅR	4331.2	53.7	4299.3	53.2	4449.3	53.5	4105.3	46.3	4863.8	49.8
2. MED LØPETID 1 ÅR OG OVER	179.3	2.2	232.4	2.9	209.9	2.5	534.6	6.0	203.1	2.1
3. FRA BANKER	629.5	7.8	686.2	8.5	671.6	8.1	820.1	9.2	874.5	9.0
1. MED LØPETID UNDER 1 ÅR	398.5	4.9	435.4	5.4	442.4	5.3	590.6	6.7	645.5	6.6
2. MED LØPETID 1 ÅR OG OVER	231.1	2.9	250.8	3.1	229.2	2.8	229.5	2.6	231.1	2.4
32. ANNEN GJELD	1327.3	16.4	1434.9	17.8	1364.8	16.4	1542.8	17.4	1735.6	17.8
1. SKATTER	10.8	0.1	28.0	0.3	21.4	0.3	21.3	0.2	13.1	0.1
1. ILIKNEDE, IKKE BETALT	0.0	0.0	3.1	0.0	1.1	0.0	0.1	0.0	0.2	0.0
2. PÅREGNEDE FOR SISTE ÅR	10.8	0.1	24.9	0.3	20.3	0.2	21.2	0.2	12.9	0.1
2. IKKE HEVET UTBYTTE FOR TIDLIGERE ÅR	-	-	1.5	0.0	0.1	0.0	0.0	0.0	-	-
3. TIDSAVGRENSEDE POSTER	306.4	3.8	326.4	4.0	341.2	4.1	425.7	4.8	406.9	4.2
1. RENTER INKL. I POST 161 VEKSLER	1.1	0.0	0.9	0.0	0.8	0.0	0.6	0.0	1.5	0.0
2. RENTER INKL. I POST 162 AVBETALINGSKONTRAKTER	83.4	1.0	82.5	1.0	83.3	1.0	139.4	1.6	138.3	1.4
3. RENTER INKL. I POST 163 FACTORING	14.6	0.2	9.0	0.1	8.2	0.1	12.0	0.1	19.8	0.2
4. RENT. INKL. I POST 164, 165, 166, 167 OG 168	40.6	0.5	43.2	0.5	48.2	0.6	53.5	0.6	44.8	0.5
5. ANDRE INNB., IKKE OPPTJ. RENTER VEDRØRENDE UTLÅN	14.1	0.2	8.6	0.1	7.9	0.1	8.2	0.1	8.4	0.1
6. INNBET. IKKE OPPTJ. LEIE AV LEIEKONTRAKTER	13.9	0.2	21.8	0.3	22.2	0.3	25.0	0.3	32.9	0.3
7. ANDRE INNBET. IKKE OPP- TJENTE INNTEKTER	22.3	0.3	25.6	0.3	24.3	0.3	22.7	0.3	25.6	0.3
8. PÅLØPNE, IKKE FORFALTE RENTER	104.6	1.3	122.1	1.5	132.6	1.6	151.0	1.7	114.3	1.2
9. ANDRE PÅLØPNE IKKE FOR- FALTE KOSTNADER	11.8	0.1	12.8	0.2	13.7	0.2	13.3	0.1	21.3	0.2
4. GJELD TIL UTLÅNSKUNDER	697.7	8.6	795.6	9.8	738.3	8.9	883.0	10.0	938.8	9.6
1. VEKSLER	0.5	0.0	0.8	0.0	0.8	0.0	0.6	0.0	4.0	0.0
2. AVBETALINGSKONTRAKTER	37.5	0.5	33.2	0.4	29.5	0.4	34.0	0.4	50.2	0.5
3. KUNDEFORDR. (FACTORING)	595.9	7.4	722.9	8.9	668.0	8.0	785.9	8.9	753.9	7.7
4. ANDRE LÅN	63.9	0.8	38.8	0.5	40.0	0.5	62.5	0.7	130.6	1.3
5. LEVERANDØRGJELD VEDRØR- ENDE LEIEFINANSIERING	108.0	1.3	59.1	0.7	60.2	0.7	75.2	0.8	109.2	1.1
6. KOMMANDITTSLSK. DELTAKELSE 7. SKYLDIG MERVERDI- OG INVESTERINGSAVGIFT	15.2	0.2	26.9	0.3	71.1	0.9	17.3	0.2	9.3	0.1
8. ANDRE KREDITORER	172.2	2.1	187.0	2.3	117.0	1.4	105.1	1.2	243.4	2.5
33. AVSETNINGER O.L.	266.8	3.3	298.3	3.7	216.2	2.6	217.7	2.5	243.6	2.5
1. UTBYTTE FOR SISTE ÅR	5.3	0.1	7.7	0.1	0.2	0.0	0.0	0.0	5.4	0.1
2. EN BLOC-NEDSKRIVN. AV UTLÅN	233.5	2.9	260.2	3.2	185.7	2.2	187.9	2.1	201.5	2.1
3. EN BLOC-NEDSKRIVNING AV ANDRE FORDRINGER	12.9	0.2	15.5	0.2	15.6	0.2	15.5	0.2	17.3	0.2
4. ANDRE AVSETNINGER	15.1	0.2	14.8	0.2	14.7	0.2	14.4	0.2	19.4	0.2
34. ANSVARLIG LÅNEKAPITAL	273.6	3.4	279.3	3.5	305.5	3.7	304.3	3.5	322.2	3.3
35. GARANTIKAPITAL	4.9	0.1	4.9	0.1	4.9	0.1	4.9	0.1	5.4	0.1
36. AKSJEKAPITAL/ANDELSKAPITAL ...	403.3	5.0	423.5	5.2	438.5	5.3	440.9	5.0	467.2	4.8
37. FOND	173.2	2.1	190.2	2.4	190.1	2.3	190.1	2.1	196.3	2.0
38. INNTEKTER	483.2	6.0	228.5	2.8	464.5	5.6	703.0	7.9	855.9	8.8
I ALT	8072.4	100.0	8077.3	100.0	8320.3	100.0	8870.7	100.0	9767.7	100.0
SPESIFIKASJONER										
14. IHENDEHAVEROBLIGASJONER	2.0		1.8		1.8		0.5		0.5	
+ IHENDEHAVEROBLIGASJONER TATT MED I POST 17	-		-		-		-		-	
IHENDEHAVEROBLIGASJONER I ALT	2.0		1.8		1.8		0.5		0.5	
16. UTLÅN (BRUTTO) I ALT	5117.8		5229.7		5193.3		5467.4		5574.5	
- RENTEPOSTENE 3231-3234	139.7		135.5		140.5		205.5		204.3	
- GJELDSPOSTENE 3241-3244	697.7		795.6		738.3		883.0		938.8	
UTLÅN (NETTO) I ALT	4280.4		4298.5		4314.5		4379.0		4431.4	
17. PARTER I ANSV. LÅNEKAPITALER - IHENDEHAVEROBLIGASJONER FØRT TIL POST 14	8.4		8.4		8.4		8.4		13.2	
PART. I ANSV. LÅNEKAP. (NETTO)	8.4		8.4		8.4		8.4		13.2	
UTLÅN (NETTO) MEDREGNET ANSVARLIG LÅNEKAPITAL (NETTO) OG LEIEFINANSIERING	5772.9		5853.2		5994.9		6268.8		6743.9	

1) SEE NOTE 1, TO TABLE 16. 2) THE FIGURES AT 31 DECEMBER ARE BASED ON PRELIMINARY REPORTS AND MAY DIFFER SOMEWHAT FROM THE FINAL ACCOUNT FIGURES.

TABELL 17. PRIVATE FINANSIERINGSSLELSKAPER. RESULTATREGNSKAP, UTGIFTER OG INNTEKTER, ETTER SELSKAPSKATEGORI OG FINANSOBJEKT. 1) 1981. 1000 KR OG PROSENT

	UTGIFTER EXPENDITURES									
	I ALT		LEIEFINANSIERINGS- SLELSKAPER ²⁾		FACTORING- SLELSKAPER		AVBETALINGS- SLELSKAPER		ANDRE	
	TOTAL		LEASING COMPANIES ²⁾		FACTORING COMPANIES		HIRE PURCHASE COMPANIES		OTHER	
	BELØP AMOUNT	PRO- SENT PER CENT	BELØP AMOUNT	PRO- SENT PER CENT	BELØP AMOUNT	PRO- SENT PER CENT	BELØP AMOUNT	PRO- SENT PER CENT	BELØP AMOUNT	PRO- SENT PER CENT
50. RENTER OG DISKONTO	744407	38.4	46413	17.8	167241	31.6	161781	41.1	368973	49.1
1. IHENDEHAVEROBBLIGASJONSLÅN ..	-	-	-	-	-	-	-	-	-	-
2. ANDRE LÅN	685777	35.4	40807	15.6	149826	28.3	154470	39.2	340675	45.3
1. AKSEPTER	370	0.0	-	-	370	0.1	-	-	-	-
2. FRA ANDRE ENN BANKER	585710	30.2	39383	15.1	127787	24.1	120503	30.6	298037	39.6
1. LØPETID UNDER 1 ÅR	-	-	-	-	-	-	-	-	-	-
2. LØPETID 1 ÅR OG OVER	-	-	-	-	-	-	-	-	-	-
3. FRA BANKER	99696	5.1	1424	0.5	21668	4.1	33967	8.6	42638	5.7
1. LØPETID UNDER 1 ÅR	-	-	-	-	-	-	-	-	-	-
2. LØPETID 1 ÅR OG OVER	-	-	-	-	-	-	-	-	-	-
3. GJELD TIL UTLÅNSKUNDER	9012	0.5	-	-	5179	1.0	1270	0.3	2563	0.3
4. ANNEN GJELD	12402	0.6	1146	0.4	4043	0.8	235	0.1	6978	0.9
5. ANSVARLIG LÅNEKAPITAL	37217	1.9	4460	1.7	8194	1.5	5806	1.5	18757	2.5
51. PROVISJONER	19973	1.0	918	0.4	3466	0.7	9234	2.3	6354	0.8
1. LÅN	19473	1.0	418	0.2	3466	0.7	9234	2.3	6354	0.8
2. GARANTIKAPITAL	500	0.0	500	0.2	-	-	-	-	-	-
52. LØNNINGER, HONORARER M.V.	156521	8.1	10477	4.0	46577	8.8	49371	12.5	50096	6.7
1. GODTGJØRELSE TIL ANSATTE	140505	7.3	9125	3.5	42311	8.0	45522	11.6	43546	5.8
1. LØNNINGER, GRATIALER ETC. EKSKL. REVISJON OG GÅRDENS DRIFT	113647	5.9	7082	2.7	33683	6.4	36221	9.2	36661	4.9
2. LØNNINGER, GRATIALER ETC., REVISJONEN	234	0.0	-	-	-	-	-	-	234	0.0
3. LØNNINGER, GRATIALER ETC. GÅRDENS DRIFT	46	0.0	-	-	-	-	40	0.0	6	0.0
4. ARBEIDSGIVERANDEL AV SOSIALE TRYGDPREMIER ..	17024	0.9	1230	0.5	5744	1.1	6190	1.6	3860	0.5
5. LØPENDE PENSJONER	539	0.0	76	0.0	58	0.0	190	0.0	216	0.0
6. ORDINÆRT TIL PENSJONS- ORDNING	4638	0.2	292	0.1	906	0.2	1775	0.5	1665	0.2
7. EKSTRAORDINÆRT TIL PENSJONSORDNING	900	0.0	-	-	575	0.1	219	0.1	105	0.0
8. ANDRE UTGIFTER TIL FORDEL FOR DE ANSATTE ..	3477	0.2	445	0.2	1346	0.3	888	0.2	799	0.1
2. HONORARER	16016	0.8	1352	0.5	4265	0.8	3849	1.0	6550	0.9
1. REPRESENTANTSKAP, KON- TROLLKOMITE OG VALGTE STYREMEDLEMMER	4066	0.2	226	0.1	1108	0.2	1463	0.4	1268	0.2
2. REVISJON	3271	0.2	394	0.2	797	0.2	933	0.2	1148	0.2
3. ANDRE HONORARER	8679	0.4	732	0.3	2361	0.4	1453	0.4	4134	0.5
53. ANDRE KOSTNADER VEDRØRENDE SELSKAPETS DRIFT	132291	6.8	8677	3.3	42838	8.1	37447	9.5	43329	5.8
1. KOSTNADER TIL MASK., INVEN- TAR, TRP.MIDL. (EKS. SKIP) ..	15051	0.8	781	0.3	4647	0.9	4988	1.3	4635	0.6
1. DRIFTSUTGIFTER	4428	0.2	150	0.1	1331	0.3	1731	0.4	1216	0.2
2. AVSKRIVNINGER	10566	0.5	631	0.2	3296	0.6	3220	0.8	3419	0.5
3. NEDSKRIVNINGER	57	0.0	-	-	20	0.0	38	0.0	-	-
2. UTGIFTER TIL LOKALER	20962	1.1	1372	0.5	6054	1.1	4766	1.2	8770	1.2
1. LEIE BETALT OG BEREGN.	16936	0.9	1092	0.4	5262	1.0	3461	0.9	7121	0.9
2. ANDRE DRIFTSUTGIFTER	4027	0.2	280	0.1	791	0.1	1306	0.3	1649	0.2
3. EKSTERN DATABASEHANDLING ..	20680	1.1	994	0.4	9275	1.8	5874	1.5	4538	0.6
4. PORTO, TELETJENESTER ETC.	16960	0.9	549	0.2	7681	1.5	5816	1.5	2914	0.4
5. KONTORREKVISITA	12851	0.7	398	0.2	3777	0.7	5331	1.4	3345	0.4
6. ANDRE	45785	2.4	4583	1.8	11404	2.2	10672	2.7	19126	2.5
54. LEIEFINANSIERING	539468	27.9	161576	61.9	213241	40.3	56131	14.2	108520	14.4
1. AVSKRIVNINGER	527786	27.3	153746	58.9	210059	39.7	55875	14.2	108106	14.4
1. MASKINER, INVENTAR M.V.	367204	19.0	123482	47.3	117564	22.2	31018	7.9	95140	12.7
2. TRP.MIDLER EKSKL. PER- SONBILER OG SKIP	79495	4.1	23965	9.2	42331	8.0	5860	1.5	7339	1.0
3. PERSONBILER	65393	3.4	4153	1.6	36840	7.0	18979	4.8	5420	0.7
4. SKIP	249	0.0	-	-	232	0.0	17	0.0	-	-
5. BYGN. O.A. FASTE EIEND.	15445	0.8	2146	0.8	13092	2.5	-	-	207	0.0
2. FORSIKRINGSUTGIFTER	8752	0.5	5051	1.9	3143	0.6	161	0.0	397	0.1
3. ANDRE UTG. VEDR. LEIEFIN.	2930	0.2	2780	1.1	39	0.0	95	0.0	17	0.0
55. KOMMANDITTINNSKOTT	304	0.0	273	0.1	31	0.0	-	-	1	0.0
1. UTGIFTER	31	0.0	-	-	31	0.0	-	-	1	0.0
1. SKIPSSLELSKAPER	1	0.0	-	-	-	-	-	-	1	0.0
2. ANDRE SELSKAPER	31	0.0	-	-	31	0.0	-	-	-	-
2. AVSKRIVNINGER	273	0.0	273	0.1	-	-	-	-	-	-
1. SKIPSSLELSKAPER	273	0.0	273	0.1	-	-	-	-	-	-
2. ANDRE SELSKAPER	-	-	-	-	-	-	-	-	-	-
56. SKIP, BYGNINGER OG ANDRE FASTE EIENDOMMER	21942	1.1	3160	1.2	520	0.1	2137	0.5	16125	2.1
1. SKIP	16215	0.8	3160	1.2	-	-	-	-	13055	1.7
1. DRIFTSUTGIFTER	13055	0.7	-	-	-	-	-	-	13055	1.7
2. AVSKRIVNINGER	330	0.0	330	0.1	-	-	-	-	-	-
3. NEDSKRIVNINGER	2830	0.1	2830	1.1	-	-	-	-	-	-
2. BYGN. O.A. FASTE EIENDOMMER EKSKL. FUNKSJ. BØL. OG OVERTATTE FASTE EIEND.	5728	0.3	-	-	520	0.1	2137	0.5	3071	0.4
1. DRIFTSUTGIFTER	1388	0.1	-	-	108	0.0	701	0.2	579	0.1
2. AVSKRIVNINGER	984	0.1	-	-	412	0.1	281	0.1	291	0.0
3. NEDSKRIVNINGER	3355	0.2	-	-	-	-	1155	0.3	2200	0.3
3. FUNKSJONÆRBOLIGER	-	-	-	-	-	-	-	-	-	-
1. DRIFTSUTGIFTER	-	-	-	-	-	-	-	-	-	-
2. AVSKRIVNINGER	-	-	-	-	-	-	-	-	-	-
3. NEDSKRIVNINGER	-	-	-	-	-	-	-	-	-	-
4. OVERTATTE FASTE EIEND.	-	-	-	-	-	-	-	-	-	-
1. DRIFTSUTGIFTER	-	-	-	-	-	-	-	-	-	-
2. AVSKRIVNINGER	-	-	-	-	-	-	-	-	-	-
3. NEDSKRIVNINGER	-	-	-	-	-	-	-	-	-	-

1) ENGLSK OVERSETTELSE AV FORSPALTEN ER GITT I VEDLEGG 3. 2) OMFATTER BARE RENE LEIEFINANSIERINGSSELSKAPER (LEASINGSSELSKAPER).

PRIVATE FINANCIAL COMPANIES. WORKING ACCOUNT. EXPENDITURE AND RECEIPTS, BY TYPE OF COMPANY AND FINANCIAL INSTRUMENT.1) 1981. 1000 KRONER AND PER CENT

	UTGIFTER (FORTS.) EXPENDITURE (CONT.)									
	I ALT		LEIEFINANSIERINGS- SELSKAPER ²⁾		FACTORING- SELSKAPER		AVBETALINGS- SELSKAPER		ANDRE	
	TOTAL		LEASING COMPANIES ²⁾		FACTORING COMPANIES		HIRE PURCHASE COMPANIES		OTHER	
	BELØP AMOUNT	PRO- SENT PER CENT	BELØP AMOUNT	PRO- SENT PER CENT	BELØP AMOUNT	PRO- SENT PER CENT	BELØP AMOUNT	PRO- SENT PER CENT	BELØP AMOUNT	PRO- SENT PER CENT
57. TAP PÅ ENGASJEMENTER M.V.	108868	5.6	2230	0.9	4403	0.8	12347	3.1	89888	12.0
1. TAP PÅ UTLÅN	100088	5.2	-	-	3941	0.7	10590	2.7	85556	11.4
1. VEKSLER	-	-	-	-	-	-	-	-	-	-
2. AVBETALINGSKONTRAKTER ..	2682	0.1	-	-	657	0.1	2013	0.5	12	0.0
3. KUNDEFORDR. (FACTORING)	3038	0.2	-	-	2304	0.4	172	0.0	562	0.1
4. UTLÅN MOT KJØPEKORT OG KREDITTKORT	9292	0.5	-	-	980	0.2	8245	2.1	67	0.0
5. BYGGELÅN	-	-	-	-	-	-	-	-	-	-
6. ANDRE LÅN	85076	4.4	-	-	-	-	160	0.0	84915	11.3
2. TAP PÅ ANDRE KUNDEFORDR. ..	1707	0.1	1298	0.5	371	0.1	34	0.0	4	0.0
1. LEIEFINANSIERING	1662	0.1	1298	0.5	363	0.1	-	-	1	0.0
2. ANDRE TJENESTER	46	0.0	-	-	8	0.0	34	0.0	3	0.0
3. TAP PÅ ANDRE ENGASJEMENTER	1712	0.1	930	0.4	47	0.0	683	0.2	53	0.0
1. LEIEGJENSTANDER, NED- SKRIVNINGER OG TAP	1661	0.1	930	0.4	47	0.0	683	0.2	2	0.0
2. GARANTIER	51	0.0	-	-	-	-	-	-	51	0.0
4. KURSTAP PÅ VALUTABEHOLD- NINGER OG -TRANSAKSJONER ..	2676	0.1	-	-	-	-	-	-	2676	0.4
5. KURSTAP VED OMSETNING AV IHENDEHAVEROBLIGASJONER	-	-	-	-	-	-	-	-	-	-
6. KURSTAP VED OMS. AV AKSJER	1236	0.1	-	-	-	-	69	0.0	1168	0.2
1. ANLEGGSMIDLER	207	0.0	-	-	-	-	69	0.0	139	0.0
2. OMLØPSMIDLER	1029	0.1	-	-	-	-	-	-	1029	0.1
7. TAP V. SALG AV FAST EIEND.	8	0.0	1	0.0	7	0.0	-	-	-	-
8. NEDSKRIVNINGER	111	0.0	-	-	-	-	-	-	111	0.0
1. IHENDEHAVEROBLIGASJONER	-	-	-	-	-	-	-	-	-	-
2. AKSJER	111	0.0	-	-	-	-	-	-	111	0.0
9. ANDRE TAP	1330	0.1	-	-	37	0.0	972	0.2	321	0.0
58. SKATTER	36437	1.9	2037	0.8	12526	2.4	11719	3.0	10155	1.4
59. AVSETNINGER O.L.	137138	7.1	8796	3.4	30889	5.8	46404	11.8	51048	6.8
1. UTBYTTE	26934	1.4	1872	0.7	10296	1.9	7973	2.0	6793	0.9
2. EN BLOC-NEDSKR. AV UTLÅN ..	66135	3.4	-	-	14028	2.6	30590	7.8	21517	2.9
3. EN BLOC-NEDSKRIVNING AV KUNDEFORDRINGER	8714	0.5	1804	0.7	5074	1.0	182	0.0	1653	0.2
4. ANDRE AVSETNINGER	35355	1.8	5120	2.0	1491	0.3	7659	1.9	21085	2.8
60. OVERFØRT TIL FOND	35327	1.8	13501	5.2	7840	1.5	7006	1.8	6979	0.9
61. REDUKSJON AV UDEKKET TAP	3636	0.2	3032	1.2	-	-	340	0.1	265	0.0
I ALT	1936310	100.0	261090	100.0	529571	100.0	393916	100.0	751733	100.0
TALLET PÅ SELSKAPER	63		7		10		23		23	

1) FOR ENGLISH TRANSLATION OF TEXT COLUMN, SEE ANNEX 3. 2) INCL. ONLY COMPANIES DEALING PURELY WITH LEASING.

TABELL 17. (FORTS.). PRIVATE FINANSIERINGSSLESKAPER, RESULTATREGNSKAP, UTGIFTER OG INNTEKTER, ETTER SELSKAPSKATEGORI OG FINANSOBJEKT.1) 1981, 1000 KR OG PROSENT

	INNTEKTER RECEIPTS									
	I ALT		LEIEFINANSIERINGS- SLESKAPER ²⁾		FACTORING- SLESKAPER		AVBETALINGS- SLESKAPER		ANDRE	
	TOTAL		LEASING COMPANIES ²⁾		FACTORING COMPANIES		HIRE PURCHASE COMPANIES		OTHER	
	BELØP AMOUNT	PRO- SENT PER CENT	BELØP AMOUNT	PRO- SENT PER CENT	BELØP AMOUNT	PRO- SENT PER CENT	BELØP AMOUNT	PRO- SENT PER CENT	BELØP AMOUNT	PRO- SENT PER CENT
70. RENTER, DISKONTO OG										
AKSJEUTBYTTE	813238	42.0	10695	4.1	134186	25.3	244656	62.1	423701	56.4
1. BANKINNSKOTT PÅ ANFØRDRING	6015	0.3	237	0.1	796	0.2	2190	0.6	2792	0.4
1. FORRETNINGSBANKER	5610	0.3	236	0.1	593	0.1	1989	0.5	2792	0.4
2. SPAREBANKER	405	0.0	-	0.0	203	0.0	201	0.1	-	0.0
3. UTENLANDSKE BANKER	-	-	-	-	-	-	-	-	-	-
2. BANKINNSKOTT PÅ TID	43791	2.3	48	0.0	1353	0.3	377	0.1	42013	5.6
1. NORGES BANK	-	-	-	-	-	-	-	-	-	-
2. FORRETNINGSBANKER	14454	0.7	48	0.0	1353	0.3	377	0.1	12676	1.7
3. SPAREBANKER	29337	1.5	-	-	-	-	-	-	29337	3.9
4. UTENLANDSKE BANKER	-	-	-	-	-	-	-	-	-	-
3. STATSKASSEVEKSLER	-	-	-	-	-	-	-	-	-	-
4. IHENDEHAVEROBLIGASJONER	16	0.0	-	-	-	-	-	-	16	0.0
1. ORD. PARTIALOBLIGASJONER	16	0.0	-	-	-	-	-	-	16	0.0
1. STATS- OG STATSGAR. .	15	0.0	-	-	-	-	-	-	15	0.0
2. ANDRE ORDINÆRE PARTIALOBLIGASJONER .	-	-	-	-	-	-	-	-	-	-
2. KONVERTIBLE PARTIALOBLIGASJONER .	-	-	-	-	-	-	-	-	-	-
5. AKSJER (EKSKL. GÅRDSLESK.)	3067	0.2	13	0.0	517	0.1	86	0.0	2452	0.3
1. ANLEGGSMIDLER	2940	0.2	13	0.0	497	0.1	50	0.0	2381	0.3
2. OMLØPSMIDLER	127	0.0	-	-	21	0.0	36	0.0	70	0.0
6. UTLÅN	742639	38.4	2143	0.8	125254	23.7	241655	61.3	373588	49.7
1. VEKSLER	4142	0.2	-	-	575	0.1	20	0.0	3547	0.5
2. AVBETALINGSKONTRAKTER ..	157315	8.1	-	-	8056	1.5	79255	20.1	70004	9.3
3. KUNDEFØRDR. (FACTORING)	145908	7.5	-	-	63488	12.0	29759	7.6	52661	7.0
4. UTLÅN MOT KJØPEKORT OG KREDITTKORT	101308	5.2	-	-	13484	2.5	85282	21.6	2543	0.3
5. BYGGELÅN	15630	0.8	-	-	417	0.1	21	0.0	15192	2.0
6. ANDRE UTLÅN MED LØPETID UNDER 1 ÅR	147377	7.6	1418	0.5	32746	6.2	24057	6.1	89155	11.9
7. ANDRE UTLÅN MED LØPETID 1 ÅR OG OVER, MEN UNDER 6 ÅR	163651	8.5	-	-	6441	1.2	23011	5.8	134200	17.9
8. ANDRE UTLÅN MED LØPETID 6 ÅR OG OVER ...	7306	0.4	725	0.3	47	0.0	249	0.1	6286	0.8
7. PARTER I ANSV. LÅNEKAPITAL	1061	0.1	-	-	-	-	5	0.0	1056	0.1
8. ANDRE FORDRINGER	16649	0.9	8255	3.2	6266	1.2	343	0.1	1785	0.2
71. PROVISJONER	107250	5.5	1081	0.4	59600	11.3	13303	3.4	33265	4.4
1. UTLÅN	80325	4.1	-	-	57029	10.8	12054	3.1	11242	1.5
1. VEKSLER	319	0.0	-	-	138	0.0	-	-	181	0.0
2. AVBETALINGSKONTRAKTER ..	717	0.0	-	-	134	0.0	330	0.1	253	0.0
3. KUNDEFØRDR. (FACTORING)	64131	3.3	-	-	53918	10.2	5725	1.5	4488	0.6
4. UTLÅN MOT KJØPEKORT OG KREDITTKORT	7527	0.4	-	-	1759	0.3	5461	1.4	307	0.0
5. BYGGELÅN	2342	0.1	-	-	-	-	5	0.0	2337	0.3
6. ANDRE UTLÅN MED LØPETID UNDER 1 ÅR	1482	0.1	-	-	1080	0.2	171	0.0	232	0.0
7. ANDRE UTLÅN MED LØPETID 1 ÅR OG OVER, MEN UNDER 6 ÅR	3243	0.2	-	-	-	-	362	0.1	2881	0.4
8. ANDRE UTLÅN MED LØPETID 6 ÅR OG OVER ...	563	0.0	-	-	-	-	-	-	563	0.1
2. BEREDSKAPSPROVISJON	1883	0.1	2	0.0	1881	0.4	-	-	-	-
3. PROVISJON VED LÅNE- OG GARANTIFORMIDLING	17010	0.9	-	-	-	-	6	0.0	17005	2.3
4. GARANTIPROVISJON	993	0.1	-	-	-	-	753	0.2	241	0.0
5. ANDRE PROVISJONER	7038	0.4	1079	0.4	691	0.1	491	0.1	4777	0.6
72. GEBYRER M.V.	32585	1.7	3445	1.3	15177	2.9	12715	3.2	1248	0.2
1. GEBYRER FOR REGNSK.SERVICE	15810	0.8	3416	1.3	6614	1.2	5769	1.5	10	0.0
2. GEBYRER FOR LØNN.SERVICE ..	2476	0.1	-	-	2334	0.4	142	0.0	-	-
3. ANDRE GEBYRER	14300	0.7	29	0.0	6229	1.2	6804	1.7	1238	0.2
73. INNT. AV LEIEFINANSIERING	783369	40.5	220621	84.5	300590	56.8	99848	25.3	162310	21.6
1. MASKINER, INVENTAR M.V. ...	509036	26.3	150633	57.7	164281	31.0	48710	12.4	145412	19.3
2. TRANSPORTMIDLER EKSKL. PERSONBILER OG SKIP	136799	7.1	63709	24.4	54700	10.3	8970	2.3	9420	1.3
3. PERSONBILER	122454	6.3	3681	1.4	69698	13.2	42143	10.7	6932	0.9
4. SKIP	468	0.0	-	-	444	0.1	24	0.0	-	-
5. BYGN. O.A. FASTE EIEND. ...	14612	0.8	2598	1.0	11468	2.2	-	-	546	0.1
74. UTBYTTE AV AKSJER OG ANDELER I GÅRDSLESKAPER	45	0.0	-	-	15	0.0	30	0.0	-	0.0
75. RENTER AV LEIEBOERINNSKOTT ...	66	0.0	-	-	40	0.0	-	-	26	0.0
76. KOMMANDITTINNSKOTT	258	0.0	147	0.1	1	0.0	-	-	110	0.0
1. SKIPSSLESKAPER	147	0.0	147	0.1	-	-	-	-	-	-
2. ANDRE SLESKAPER	111	0.0	-	-	1	0.0	-	-	110	0.0

1) ENGELSK ØVERSETTELSE AV FORSPALTEN ER GITT I VEDLEGG 3. 2) SE NOTE 3 UNDER UTGIFTER.

PRIVATE FINANCIAL COMPANIES. WORKING ACCOUNT. EXPENDITURE AND RECEIPTS, BY TYPE OF COMPANY AND FINANCIAL INSTRUMENT.1) 1981. 1000 KRONER AND PER CENT

	INNTEKTER (FORTS.) RECEIPTS (CONT.)									
	I ALT		LEIEFINANS- IERINGS- SELSKAPER ²⁾		FACTORING- SELSKAPER		AVBETALINGS- SELSKAPER		ANDRE	
	TOTAL		LEASING COMPANIES ²⁾		FACTORING COMPANIES		HIRE PURCHASE COMPANIES		OTHER	
	BELØP AMOUNT	PRO- SENT PER CENT	BELØP AMOUNT	PRO- SENT PER CENT	BELØP AMOUNT	PRO- SENT PER CENT	BELØP AMOUNT	PRO- SENT PER CENT	BELØP AMOUNT	PRO- SENT PER CENT
77. SKIP, BYGNINGER OG ANDRE										
FASTE EIENDOMMER	5003	0.3	148	0.1	1067	0.2	1212	0.3	2576	0.3
1. SKIP	455	0.0	148	0.1	-	-	-	-	307	0.0
1. DRIFTSINNTEKTER	455	0.0	148	0.1	-	-	-	-	307	0.0
2. OPPSKRIVNINGER	-	-	-	-	-	-	-	-	-	-
2. BYGN. O.A. FASTE EIENDOMMER										
EKSKL. FUNKSJ. BOL. OG										
OVERTATTE FASTE EIEND.	4547	0.2	-	-	1067	0.2	1211	0.3	2269	0.3
1. BETALT LEIE	3775	0.2	-	-	1067	0.2	878	0.2	1829	0.2
2. BEREGNET LEIE	596	0.0	-	-	-	-	156	0.0	440	0.1
3. ANDRE DRIFTSINNTEKTER ..	176	0.0	-	-	-	-	176	0.0	-	-
4. OPPSKRIVNINGER	-	-	-	-	-	-	-	-	-	-
3. FUNKSJONÆRBOLIGER	1	0.0	-	-	-	-	1	0.0	-	-
1. BETALT LEIE	1	0.0	-	-	-	-	1	0.0	-	-
2. BEREGNET LEIE	-	-	-	-	-	-	-	-	-	-
3. ANDRE DRIFTSINNTEKTER ..	-	-	-	-	-	-	-	-	-	-
4. OPPSKRIVNINGER	-	-	-	-	-	-	-	-	-	-
4. OVERTATTE FASTE EIEND.	-	-	-	-	-	-	-	-	-	-
1. BETALT LEIE	-	-	-	-	-	-	-	-	-	-
2. ANDRE DRIFTSINNTEKTER ..	-	-	-	-	-	-	-	-	-	-
3. OPPSKRIVNINGER	-	-	-	-	-	-	-	-	-	-
78. ANDRE INNTEKTER OG TILBAKEFØRINGER	16127	0.8	5756	2.2	597	0.1	1350	0.3	8425	1.1
79. INNGÅTT PÅ TIDLIGERE AVSKREVNE BELØP, KURSGEVINSTER M.V.	38482	2.0	6831	2.6	13514	2.6	7261	1.8	10876	1.4
1. INNGÅTT PÅ AVSKREVNE TAP ...	7705	0.4	469	0.2	1891	0.4	4545	1.2	800	0.1
1. UTLÅN	7194	0.4	-	-	1891	0.4	4503	1.1	800	0.1
2. ANDRE FORDRINGER OG GARANTIER	512	0.0	469	0.2	-	-	43	0.0	-	-
2. GEVINST VED SALG AV LEASINGGJENSTANDER	15199	0.8	4904	1.9	5205	1.0	1922	0.5	3168	0.4
3. KURSGEVINST PÅ VALUTA- BEHOLDNINGER OG -TRANSAKSJ.	303	0.0	-	-	128	0.0	14	0.0	161	0.0
4. KURSGEVINST VED OMSETNING AV IHENDEHAVEROBBLIGASJONER	-	-	-	-	-	-	-	-	-	-
5. KURSGEVINST VED OMSETNING AV AKSJER	9431	0.5	-	-	5030	0.9	90	0.0	4311	0.6
1. ANLEGGSMIDLER	6804	0.4	-	-	5030	0.9	67	0.0	1707	0.2
2. OMLØPSMIDLER	2627	0.1	-	-	-	-	23	0.0	2604	0.3
6. GEVINST VED SALG AV FAST EIENDOM	1306	0.1	-	-	69	0.0	29	0.0	1208	0.2
7. OPPSKRIVNING AV IHENDE- HAVEROBBLIGASJONER OG AKSJER	1135	0.1	-	-	-	-	-	-	1135	0.2
8. ANNEN GEVINST	3402	0.2	1458	0.6	1191	0.2	659	0.2	93	0.0
80. OVERFØRT FRA AVSETNINGER O.L.	98974	5.1	2228	0.9	4532	0.9	11321	2.9	80893	10.8
1. EN BLOC-NEDSKRIVNING AV UTLÅN	95051	4.9	-	-	3941	0.7	10217	2.6	80893	10.8
2. EN BLOC-NEDSKRIVNING AV ANDRE KUNDEFORDRINGER ..	2485	0.1	1298	0.5	371	0.1	816	0.2	-	-
3. ANDRE AVSETNINGER	1438	0.1	930	0.4	220	0.0	288	0.1	-	-
81. OVERFØRT FRA FOND	40819	2.1	10083	3.9	251	0.0	2220	0.6	28265	3.8
82. UDEKKET TAP	94	0.0	56	0.0	-	-	-	-	39	0.0
I ALT	1936310	100.0	261090	100.0	529571	100.0	393916	100.0	751733	100.0

1) FOR ENGLISH TRANSLATION OF TEXT COLUMN, SEE ANNEX 3. 2) SEE EXPENDITURE, NOTE 2.

Private kredittforetak og private finansieringsselskaper.
Tabellforspalte på engelsk til tabellene 7 og 14
Private credit enterprises and private financial companies.
Table text column in English to tables 7 and 14

I ALT	TOTAL
A. Offentlig forvaltning	A. General government
01. Statsforvaltningen	01. Central government
02. Trygdeforvaltningen	02. Social security funds
03. Kommuneforvaltningen inkl. kommuneforetak	03. Local government incl. municipal enterprises
 B. Finansinstitusjoner	 B. Financial institutions
04. Norges Bank	04. Bank of Norway
05. Postgiro og Postsparebanken	05. Post Giro and Post Office Savings Bank
06. Forretningsbanker	06. Commercial banks
07. Sparebanker	07. Savings banks
08. Bankenes sikringsfond	08. Commercial and savings banks guarantee funds
09. Statsbanker	09. State banks
10. Private kredittforetak	10. Private credit enterprises
11. Private finansieringsselskaper	11. Private financial companies
12. Livsforsikringselskaper mv.	12. Life insurance companies etc.
13. Skadeforsikringselskaper	13. Non-life insurance companies
 C. Andre innenlandske sektorer	 C. Other domestic sectors
14. Statsforetak	14. State enterprises
15. Private ikke-personlige foretak	15. Private non-personal enterprises
16. Personlige foretak	16. Personal enterprises
17. Personlig næringsdrivende	17. Self-employed
18. Lønnstakere o.l.	18. Wage earners etc.
20. Andre private sektorer	20. Other private sectors
 D. 21. Utlandet	 D. 21. Foreign countries
 E. Spesifikasjon	 E. Specification
Næringslivet og privatpersoner (sum sektor 03 og 14-20)	Enterprises and private persons (sum sector 03 and 14-20)

Private finansieringsselskaper. Tabellforspalte på engelsk til tabellene 13 og 16
Private financial companies. Table text column in English to tables 13 and 16

AKTIVA	ASSETS
10. Sedler og skillemynt	10. Notes and coins
11. Bankinnskott på anfordring	11. Demand deposits
1. Norges Bank	1. Bank of Norway
2. Postgiro	2. Post Giro
3. Forretningsbanker	3. Commercial banks
4. Sparebanker	4. Savings banks
5. Utenlandske banker	5. Foreign banks
12. Bankinnskott på tid	12. Time deposits
1. Norges Bank	1. Bank of Norway
2. Forretningsbanker	2. Commercial banks
3. Sparebanker	3. Savings banks
4. Utenlandske banker	4. Foreign banks
13. Statskasseveksler	13. Treasury bills
14. Ihendehaverobligasjoner	14. Bearer bonds
1. Stats- og statsgaranterte	1. State bonds and bonds guaranteed by the state
2. Andre ordinære partialobligasjoner	2. Other bearer bonds
3. Konvertible partialobligasjoner	3. Convertible partial bonds
15. Aksjer og andeler	15. Shares
1. Anleggsmidler	1. Long-term assets
2. Omløpsmidler	2. Current assets
16. Utlån (brutto)	16. Loans (gross)
1. Veksler	1. Bills
2. Avbetalingskontrakter	2. Hire-purchase contracts
3. Kundefordringer (factoring)	3. Factoring
4. Utlån mot kjøpe-/kredittkort	4. Charge account and credit cards
5. Byggelån	5. Building loans
6. Utlån med løpetid under 1 år	6. Loans less than 1 year term
7. Utlån med løpetid 1 år og over, men under 6 år	7. Loans 1 year term and more, but under 6 years term
8. Utlån med løpetid 6 år og over	8. Loans 6 years term and over
17. Parter i ansvarlige lånekap.	17. Shares in subordinate capital
18. Leiefinansiering	18. Leasing
1. Løpende leiekontrakter	1. Running leasing contracts
1. Maskiner og inventar	1. Machinery and furniture
2. Transportmidler ekskl. personbiler og skip	2. Transport equipment excl. passenger cars and ships
3. Personbiler	3. Passenger cars
4. Skip	4. Ships
5. Bygninger o.a. faste eiendommer	5. Buildings and other real properties
2. Leiegjenstander hvor leiebetalingene har stoppet	2. Leasing objects where the rent payments have stopped
3. Forskott på leiekontrakter	3. Leasing contracts paid in advance

19. Andre fordringer	19. Other claims
1. Ordinære kundefordringer	1. Ordinary customer claims
2. Tidsavgrensede poster	2. Time limit items
1. Forfalte renter	1. Due interests
2. Opptj./ikke forf. renter	2. Accrued, not due interests
3. Opptj./ikke forf. leie på leie- kontrakter	3. Accrued, not due rent of lease
4. Opptj. ikke innbetalte andre inntekter	4. Other receipts accrued, not paid
5. Betalte/ikke påløpne renter	5. Paid, not accrued interests
6. Betalte/ikke påløpne andre utgifter	6. Paid, not accrued other expenditures
3. Merverdiavgift til gode	3. Outstanding value added tax
4. Andre debitorer	4. Other debtors
20. Andre eiendeler	20. Other assets
1. Aksjer og and. i gårdselsk.	1. Shares in building companies
2. Leieboerinnskott	2. Tenants deposits
3. Kommandittselsk. deltakelse	3. Participation in partnership companies
4. Mask., inv., transportmidler	4. Machinery, furniture and transport equipment
5. Bygninger o.a. faste eiendommer ekskl. funksj.bol. og overtatte faste eiendommer	5. Buildings and other real property excl. staff dwellings and undertaken real property
6. Funksjonærboliger	6. Staff dwellings
7. Overtatte faste eiendommer	7. Undertaken real property
8. Immaterielle eiendeler	8. Immaterial assets
9. Annet	9. Other assets
21. Udekket tap	21. Uncovered loss
22. Debitorer for garantikapital	22. Debtors of guarantee capital
23. Utgifter	23. Expenditures
I alt	Total
Tallet på selskaper	Number of companies

PASSIVA

- 30. Ihendehaverobligasjonslån
- 31. Andre lån
 - 1. Aksepter
 - 2. Fra andre enn banker
 - 1. Med løpetid under 1 år
 - 2. Med løpetid 1 år og over
 - 3. Fra banker
 - 1. Med løpetid under 1 år
 - 2. Med løpetid 1 år og over
- 32. Annen gjeld
 - 1. Skatter
 - 1. Iliknede, ikke betalte
 - 2. Påregnede for siste år
 - 2. Ikke hevet utbytte for tidligere år
 - 3. Tidsavgrensede poster
 - 1. Renter inkl. i post 161 Veksler
 - 2. Renter inkl. i post 162 Avbetalingskontrakter
 - 3. Renter inkl. i post 163 Factoring
 - 4. Renter inkl. i postene 164, 165, 166, 167 og 168
 - 5. Andre innb., ikke opptj. renter vedrørende utlån
 - 6. Innbet. ikke opptj. leie av leiekontrakter
 - 7. Andre innbet. ikke opptjente inntekter
 - 8. Påløpne, ikke forfalte renter
 - 9. Andre påløpne ikke forfalte kostnader
 - 4. Gjeld til utlånskunder
 - 1. Veksler
 - 2. Avbetalingskontrakter
 - 3. Kundefordr. (factoring)
 - 4. Andre lån
 - 5. Leverandørgjeld vedrørende leiefinansiering
 - 6. Kommandittselsk. deltagelse
 - 7. Skyldig merverdi- og investeringsavgift
 - 8. Andre kreditorer
- 33. Avsetninger o.l.
 - 1. Utbytte for siste år
 - 2. En bloc-nedskrivning av utlån
 - 3. En bloc-nedskrivning av andre fordringer
 - 4. Andre avsetninger
- 34. Ansvarlig lånekapital
- 35. Garantikapital
- 36. Aksjekapital/Andelskapital
- 37. Fond
- 38. Inntekter
- I alt

LIABILITIES

- 30. Bearer bond loans
- 31. Other loans
 - 1. Accepted bills
 - 2. From other than banks
 - 1. Less than 1 year term
 - 2. 1 year term and more
 - 3. From banks
 - 1. Less than 1 year term
 - 2. 1 year term and more
- 32. Other debts
 - 1. Taxes
 - 1. Assessed, not paid
 - 2. Estimated last year
 - 2. Dividends not drawn
 - 3. Time limit items
 - 1. Interests incl. in item 161 Bills
 - 2. Interests incl. in item 162 Hire-purchase contracts
 - 3. Interests incl. in item 163 Factoring
 - 4. Interests incl. in items 164, 165, 166, 167 and 168
 - 5. Other payments not accrued and interests concerning loans
 - 6. Paid, not accrued rent of lease
 - 7. Other receipts paid, but not accrued
 - 8. Accrued, not due interest
 - 9. Accrued, not due costs
 - 4. Debts to loan customers
 - 1. Bills
 - 2. Hire-purchase contracts
 - 3. Factoring
 - 4. Other loans
 - 5. Debt concerning leasing
 - 6. Participation in partnership companies
 - 7. Unpaid value added tax and taxes on investment goods
 - 8. Other creditors
- 33. Appropriations etc.
 - 1. Last year's dividends
 - 2. En bloc depreciation of loans
 - 3. En bloc depreciation of other claims
 - 4. Other appropriations
- 34. Subordinate capital
- 35. Guarantee capital
- 36. Share capital/Co-operative capital
- 37. Funds
- 38. Receipts
- Total

SPESIFIKASJONER

14. Ihendehaverobligasjoner
 + Ihendehaverobligasjoner tatt med i
 post 17
 Ihendehaverobligasjoner i alt
16. Utlån (brutto) i alt
 - Rentepostene 3231-3234
 - Gjeldspostene 3241-3244
 Utlån (netto) i alt
17. Parter i ansv. lånekapitaler
 - Ihendehaverobligasjoner ført til post 14
 Parter i ansv. lånekap. (netto)
 Utlån (netto) medregnet ansvarlig
 lånekapital (netto) og leiefinansiering

SPECIFICATIONS

14. Bearer bonds
 + Bearer bonds included in item 17
 Bearer bonds, total
16. Loans (gross), total
 Less interest items 3231-3234
 Less debt items 3241-3244
 Loan (net), total
17. Shares in subordinate capital
 Less bearer bonds transferred to item 14
 Shares in subordinate capital (net)
 Loans (net) incl. subordinate capital
 (net) and leasing

Private finansieringsselskaper. Tabellforspalte på engelsk til tabell 17
Private financial companies. Table text column in English to table 17

UTGIFTER

50. Renter og diskonto
1. Ihendehaverobligasjonslån
 2. Andre lån
 1. Akseptert
 2. Fra andre enn banker
 1. Løpetid under 1 år
 2. Løpetid 1 år og over
 3. Fra banker
 1. Løpetid under 1 år
 2. Løpetid 1 år og over
 3. Gjeld til utlånskunder
 4. Annen gjeld
 5. Ansvarlig lånekapital
51. Provisjoner
1. Lån
 2. Garantikapital
52. Lønninger, honorarer mv.
1. Godtgjørelse til ansatte
 1. Lønninger, gratialer etc., ekskl. revisjon og gårdens drift
 2. Lønninger, gratialer etc., revisjonen
 3. Lønninger, gratialer etc., gårdens drift
 4. Arbeidsgiverandel av sosiale trygdepemier
 5. Løpende pensjoner
 6. Ordinært til pensjonsordning
 7. Ekstraordinært til pensjonsordning
 8. Andre utgifter til fordel for de ansatte
 2. Honorarer
 1. Representantskap, kontrollkomité og valgte styremedlemmer
 2. Revisjon
 3. Andre honorarer
53. Andre kostnader vedrørende selskapets drift
1. Kostnader til mask., inventar, transp.midler (ekskl. skip)
 1. Driftsutgifter
 2. Avskrivninger
 3. Nedskrivninger
 2. Utgifter til lokaler
 1. Leie betalt og beregnet
 2. Andre driftsutgifter
 3. Ekstern databehandling
 4. Porto, teletjenester etc.
 5. Kontorrekvisita
 6. Andre
54. Leiefinansiering
1. Avskrivninger
 1. Maskiner, inventar mv.
 2. Transp.midler ekskl. personbiler og skip
 3. Personbiler
 4. Skip
 5. Bygn. o.a. faste eiendommer
 2. Forsikringsutgifter
 3. Andre utgifter vedr. leiefinansiering

EXPENDITURE

50. Interest and discount
1. Bearer bond loans
 2. Other loans
 1. Accepted bills
 2. From others than banks
 1. Less than 1 year term
 2. 1 year term and more
 3. From banks
 1. Less than 1 year term
 2. 1 year term and more
 3. Debts to loan customers
 4. Other debts
 5. Subordinate capital
51. Commissions
1. Loans
 2. Guarantee capital
52. Salaried and fees etc.
1. Employees' remunerations
 1. Salaries, gratuities etc., excl. auditing and running of premises
 2. Salaries, gratuities etc., auditing
 3. Salaries, gratuities etc., running of premises
 4. Employer's share of social security premiums
 5. Current pensions
 6. Pension funds, ordinary payments
 7. Pension funds, extraordinary payments
 8. Other benefits to employees
 2. Fees
 1. Shareholders' and supervising committees, elected board of directors
 2. Auditors
 3. Other fees
53. Other running costs
1. Machinery, transport equipment (excl. ships) etc.
 1. Running costs
 2. Depreciation
 3. Value reduction
 2. Premises costs
 1. Rent, paid and estimated
 2. Others
 3. External data processing
 4. Postage, tele, etc.
 5. Office equipment
 6. Others
54. Leasing
1. Depreciation
 1. Machinery, office equipment etc.
 2. Transport equipment excl. passenger cars and ships
 3. Passenger cars
 4. Ships
 5. Real estate
 2. Insurance expenditure
 3. Other expenditure concerning leasing

UTGIFTER (forts.)

55. Kommandittinnskott
1. Utgifter
 1. Skipsselskaper
 2. Andre selskaper
 2. Avskrivninger
 1. Skipsselskaper
 2. Andre selskaper
56. Skip, bygninger og andre faste eiendommer
1. Skip
 1. Driftsutgifter
 2. Avskrivninger
 3. Nedskrivninger
 2. Bygninger o.a. faste eiendommer ekskl. funksjonærboliger og overtatte faste eiendommer
 1. Driftsutgifter
 2. Avskrivninger
 3. Nedskrivninger
 3. Funksjonærboliger
 1. Driftsutgifter
 2. Avskrivninger
 3. Nedskrivninger
 4. Overtatte faste eiendommer
 1. Driftsutgifter
 2. Avskrivninger
 3. Nedskrivninger
57. Tap på engasjementer mv.
1. Tap på utlån
 1. Veksler
 2. Avbetalingskontrakter
 3. Kundefordringer (factoring)
 4. Utlån mot kjøpekort og kredittkort
 5. Byggelån
 6. Andre lån
 2. Tap på andre kundefordringer
 1. Leiefinansiering
 2. Andre tjenester
 3. Tap på andre engasjementer
 1. Leiegjenstander, nedskrivninger og tap
 2. Garantier
 4. Kurstap på valutabeholdninger og -transaksjoner
 5. Kurstap ved omsetning av ihendehaverobligasjoner
 6. Kurstap ved omsetning av aksjer
 1. Anleggsmidler
 2. Omløpsmidler
 7. Tap ved salg av fast eiendom
 8. Nedskrivninger
 1. Ihendehaverobligasjoner
 2. Aksjer
 9. Andre tap
58. Skatter
59. Avsetninger o.l.
1. Utbytte
 2. En bloc-nedskrivning av utlån
 3. En bloc-nedskrivning av kundefordringer
 4. Andre avsetninger
60. Overført til fond
61. Reduksjon av udekket tap
- I alt
- Tallet på selskaper

EXPENDITURE (cont.)

1. Partnership deposits
1. Expenditure
 1. Shipping companies
 2. Other companies
 2. Depreciation
 1. Shipping companies
 2. Other companies
56. Ships and real estate
1. Ships
 1. Running costs
 2. Depreciation
 3. Value reduction
 2. Real estate, excl. staff dwellings and real property undertaken
 1. Running costs
 2. Depreciation
 3. Value reduction
 3. Staff dwellings
 1. Running costs
 2. Depreciation
 3. Value reduction
 4. Real property undertaken
 1. Running costs
 2. Depreciation
 3. Value reduction
57. Loss on engagement etc.
1. Loss on loans
 1. Bills
 2. Hire-purchase contracts
 3. Factoring
 4. Charge account and credit cards
 5. Building loans
 6. Other loans
 2. Loss on other customer claims
 1. Leasing
 2. Other services
 3. Loss on other engagements
 1. Leasing objects, value reduction and loss
 2. Guarantees
 4. Loss on exchange reserves and transactions
 5. Loss on bearer bond sales
 6. Loss on share sales
 1. Long-term assets
 2. Current assets
 7. Loss on real estate sales
 8. Value reduction
 1. Bearer bonds
 2. Shares
 9. Other losses
58. Taxes
59. Appropriations etc.
1. Dividends
 2. En bloc depreciation of loans
 3. En bloc depreciation of factoring
 4. Other appropriations
60. Transferred to funds
61. Reduction of uncovered losses
- Total
- Number of companies

INNTEKTER

70. Renter, diskonto og aksjeutbytte
1. Bankinnskott på anfordring
 1. Forretningsbanker
 2. Sparebanker
 3. Utenlandske banker
 2. Bankinnskott på tid
 1. Norges Bank
 2. Forretningsbanker
 3. Sparebanker
 4. Utenlandske banker
 3. Statskasseveksler
 4. Ihendehaverobligasjoner
 1. Ordinære partialobligasjoner
 1. Stats- og statsgaranterte
 2. Andre ordinære partialobligasjoner
 2. Konvertible partialobligasjoner
 5. Aksjer (ekskl. gårdselsk.)
 1. Anleggsmidler
 2. Omløpsmidler
 6. Utlån
 1. Veksler
 2. Avbetalingskontrakter
 3. Kundefordringer (factoring)
 4. Utlån mot kjøpekort og kredittkort
 5. Byggelån
 6. Andre utlån med løpetid under 1 år
 7. Andre utlån med løpetid 1 år og over, men under 6 år
 8. Andre utlån med løpetid 6 år og over
 7. Parter i ansv. lånekapital
 8. Andre fordringer
71. Provisjoner
1. Utlån
 1. Veksler
 2. Avbetalingskontrakter
 3. Kundefordringer (factoring)
 4. Utlån mot kjøpekort og kredittkort
 5. Byggelån
 6. Andre utlån med løpetid under 1 år
 7. Andre utlån med løpetid 1 år og over, men under 6 år
 8. Andre utlån med løpetid 6 år og over
 2. Beredskapsprovisjon
 3. Provisjon ved låne- og garantiformidling
 4. Garantiprovisjon
 5. Andre provisjoner
72. Gebyrer mv.
1. Gebyrer for regnsk.service
 2. Gebyrer for lønn.service
 3. Andre gebyrer
73. Innt. av leiefinansiering
1. Maskiner, inventar mv.
 2. Transportmidler ekskl. personbiler og skip
 3. Personbiler
 4. Skip
 5. Bygn. o.a. faste eiendommer
74. Utbytte av aksjer og andeler i gårdselskaper
75. Renter av leieboerinnskott
76. Kommandittinnskott
1. Skipsselskaper
 2. Andre selskaper

RECEIPTS

70. Interests, discount and share dividends
1. Demand deposits
 1. Commercial banks
 2. Savings banks
 3. Foreign banks
 2. Time deposits
 1. Bank of Norway
 2. Commercial banks
 3. Savings banks
 4. Foreign banks
 3. Treasury bills
 4. Bearer bonds
 1. Ordinary bearer bonds
 1. State and state guaranteed bonds
 2. Other ordinary bearer bonds
 2. Convertible bearer bonds
 5. Shares (excl. building companies)
 1. Long-term assets
 2. Current assets
 6. Loans
 1. Bills
 2. Hire-purchase contracts
 3. Factoring
 4. Charge account and credit cards
 5. Building loans
 6. Other loans less than 1 year term
 7. Other loans 1 year term and more, but under 6 years
 8. Other loans 6 years term and more
 7. Shares in subordinate capital
 8. Other claims
71. Commissions
1. Loans
 1. Bills
 2. Hire-purchase contracts
 3. Factoring
 4. Charge account and credit cards
 5. Building loans
 6. Other loans less than 1 year term
 7. Other loans 1 year term and more, but under 6 years
 8. Other loans 6 years term and more
 2. Credit readiness commissions
 3. Commissions of loan and guarantee mediation
 4. Guarantee commissions
 5. Other commissions
72. Fees etc.
1. Fees of accountancy
 2. Fees of wage service
 3. Other fees
73. Receipts from leasing
1. Machinery, office equipment etc.
 2. Transport equipment excl. passenger cars and ships
 3. Passenger cars
 4. Ships
 5. Buildings and other real properties
74. Share dividends and shares in building companies
75. Interest of tenant deposits
76. Partnership deposits
1. Ship companies
 2. Other companies

INNTEKTER (forts.)

77. Skip, bygninger og andre faste eiendommer
1. Skip
 1. Driftsinntekter
 2. Oppskrivninger
 2. Bygninger o.a. faste eiendommer ekskl. funksj.boliger og overtatte faste eiendommer
 1. Betalt leie
 2. Beregnet leie
 3. Andre driftsinntekter
 4. Oppskrivninger
 3. Funksjonærboliger
 1. Betalt leie
 2. Beregnet leie
 3. Andre driftsinntekter
 4. Oppskrivninger
 4. Overtatte faste eiendommer
 1. Betalt leie
 2. Andre driftsinntekter
 3. Oppskrivninger
78. Andre inntekter og tilbakeføringer
79. Inngått på tidligere avskrevne beløp, kursgevinster mv.
1. Inngått på avskrevne tap
 1. Utlån
 2. Andre fordringer og garantier
 2. Gevinst ved salg av leasinggjenstander
 3. Kursgevinst på valutabeholdninger og -transaksjoner
 4. Kursgevinst ved omsetning av ihendehaverobligasjoner
 5. Kursgevinst ved omsetning av aksjer
 1. Anleggsmidler
 2. Omløpsmidler
 6. Gevinst ved salg av fast eiendom
 7. Oppskrivning av ihendehaverobligasjoner og aksjer
 8. Annen gevinst
80. Overført fra avsetninger o.l.
1. En bloc-nedskrivning av utlån
 2. En bloc-nedskrivning av andre kundefordringer
 3. Andre avsetninger
81. Overført fra fond
82. Udekket tap
- I alt

RECEIPTS (cont.)

77. Ships, buildings and other real properties
1. Ships
 1. Running receipts
 2. Value increase
 2. Buildings and other real properties excl. staff dwellings and undertaken real properties
 1. Rent paid
 2. Rent estimated
 3. Other running receipts
 4. Value increase
 3. Staff dwellings
 1. Rent paid
 2. Rent estimated
 3. Other running receipts
 4. Value increase
 4. Undertaken real properties
 1. Rent paid
 2. Other running receipts
 3. Value increase
78. Other receipts and refundments
79. Received from previous losses, profit on exchange reserves etc.
1. Received on previous losses
 1. Loans
 2. Other claims and guarantees
 2. Profit on sales of leasing objects
 3. Profit on exchange reserves and transactions
 4. Profit on bearer bond sales
 5. Profit on share sales
 1. Long-term assets
 2. Current assets
 6. Profit on real estate sales
 7. Value increase on bearer bonds and shares
 8. Other profit
80. Transferred from appropriations etc.
1. En bloc depreciation of loans
 2. En bloc depreciation of other customer claims
 3. Other appropriations
81. Transferred from funds
82. Uncovered loss
- Total

DEFINISJONER AV NØKKELTALLENE I ANALYSETABELL 1 OG 11

2. Netto renteinntekter	Renteinntekter - renteutgifter av utlån/lån
3. Andre inntekter	Andre inntekter ekskl. renteinntekter
4. Brutto driftsresultat	Sum av renteinntekter og andre nettoinntekter - driftskostnader
5. Netto driftsresultat	Brutto driftsresultat - avskrivninger og skatter
6. Bokført årsoverskudd	Netto driftsresultat + ekstraordinære inntekter - ekstraordinære kostnader
7. Betalingsmidler og kortsiktige plasseringer	Bankinnskudd, aksjer, ihendehaverobligasjoner og andre kortsiktige fordringer
8. Utlån	Posten omfatter også leiefinansiering (leasing) og ansvarlig lånekapital, men ikke lån til statskassen
9. Anleggsmidler	Ihendehaverobligasjoner, aksjer og andre eierdelar
10. Kortsiktig gjeld	Forfalte, ikke innløste obligasjoner og kuponger etc.
11. Langsiktig gjeld	Ihendehaverobligasjonslån etc.
12. Ansvarlig kapital	Ansvarlig lånekapital, aksjekapital, avsetning til fond
13. Forvaltningskapital	Sum av gjeld og egenkapital
14. Rentemargin	$\frac{\text{Netto renteinntekter} \cdot 100}{\text{Gjennomsnittlig forvaltningskapital}}$
15. Andre inntekter	$\frac{\text{Inntekter ekskl. renter} \cdot 100}{\text{Gjennomsnittlig forvaltningskapital}}$
16. Administrasjonskostnader	$\frac{\text{Personalutgifter og andre adm.utgifter} \cdot 100}{\text{Gjennomsnittlig forvaltningskapital}}$
17. Brutto inntjeningssevne	$\frac{\text{Brutto driftsresultat} \cdot 100}{\text{Gjennomsnittlig forvaltningskapital}}$
18. Netto inntjeningssevne	$\frac{\text{Netto driftsresultat} \cdot 100}{\text{Gjennomsnittlig forvaltningskapital}}$
19. Cash flow	$\frac{\text{Netto driftsresultat} + \text{avskrivn.} + \text{en bloc avskrivn.} \cdot 100}{\text{Gjennomsnittlig forvaltningskapital}}$
20. Kapitaldekning	$\frac{\text{Ansvarlig kapital} \cdot 100}{\text{Utlån, leiefinansiering og garantier}}$
21. Utlånspotensial	$\frac{\text{Utlån}^1 \cdot 100}{\text{Innlån}^2}$
22. Likviditetsindikator	$\frac{\text{Netto frie likvider} \cdot 100}{\text{Forvaltningskapital pr. 31/12}}$

¹ Inkl. ihendehaverobligasjoner, statskasseveksler mv. ² Omfatter kontanter, bankinnskudd, ihendehaverobligasjoner, aksjer, lån til statskassen og andre kortsiktige fordringer - kortsiktig gjeld.

DEFINITIONS OF THE SELECTED RATIOS IN TABLE 1 AND 11

2. Net interest income	Interest income - interest expenses of loans
3. Other income	Other income excl. interest income
4. Gross operating result	Total interest income and other net income - operating costs
5. Net operating result	Gross operating result - depreciations and taxes
6. Book surplus	Net operating result + extraordinary income - extraordinary costs
7. Means of payment and short term placement	Bank deposits, shares, bearer bonds and other short term claims
8. Loans	The item also includes leasing and subordinate capital, but not loans to the Treasury
9. Fixed assets	Bearer bonds, shares and other possessions
10. Short term debts	Accrued, not redeemed bearer bonds and coupons etc.
11. Long term debts	Bearer bond loans etc.
12. Subordinate capital	Subordinate capital, share capital, fund allocations
13. Total assets	Total debts and own capital
14. Interest margin	$\frac{\text{Net interest income} \cdot 100}{\text{Average total assets}}$
15. Other income	$\frac{\text{Income excl. interest} \cdot 100}{\text{Average total assets}}$
16. Administrative expenses	$\frac{\text{Staff expenses and other administrative expenses} \cdot 100}{\text{Average total assets}}$
17. Gross earning ability	$\frac{\text{Gross operating result} \cdot 100}{\text{Average total assets}}$
18. Net earning ability	$\frac{\text{Net operating result} \cdot 100}{\text{Average total assets}}$
19. Cash flow	$\frac{\text{Net operating result} + \text{depreciation} + \text{provision for losses} \cdot 100}{\text{Average total assets}}$
20. Capital cover	$\frac{\text{Subordinate capital} \cdot 100}{\text{Loan, leasing and guarantees}}$
21. Loan potential	$\frac{\text{Loans}^1 (\text{assets}) \cdot 100}{\text{Loans}^2 (\text{liabilities})}$
22. Indicator of liquidity	$\frac{\text{Net free liquids}^2 \cdot 100}{\text{Total assets per 31/12}}$

¹ Incl. bearer bonds, Treasury bills etc. ² Include cash, deposits, bearer bonds, shares, loans to the Treasury and other short term claims - short term debts.

Bankinspeksjonen

Postboks 462
Sentrum — Oslo 1

**Årsregnskap for kredittforeninger og andre
kredittinstitusjoner under Bankinspeksjonens
tilsyn etter tilsynslovens § 1, nr. 4.**

Udergitt taushetsplikt

Oppgaven sendes Bankinspeksjonen innen 30. mai.
En kopi av oppgaven sendes direkte til Statistisk Sentralbyrå, 3. kontor, Postboks 8131 Dep, Oslo 1 innen 31. mars.

Kredittinstitusjonens navn		Regnskapsår
Adresse	Tif.	Henvendelse kan rettes til

Underskrevne styremedlemmer og hovedbokholder bekrefter hermed at det etterfølgende utdrag av årsregnskapet med spesifikasjoner er riktig.

Sted	Dato
Styremedlemmer	
Styremedlemmer	
Hovedbokholder	

Underskrevne revisor bekrefter hermed at det etterfølgende utdrag av årsregnskapet med spesifikasjoner er riktig, og at regnskapet i årets løp er blitt revidert på den måte revisjonsinstruksen foreskriver. Det bekreftes at alle utbetalte lån er i samsvar med styrets bevilgning. Samtlige opptakslistene stemmer med de tilsvarende konti i regnskapet. (I tilfelle det er differanser, oppgis disse.) Det vises ellers til vedlagte revisjonsberetning.

Sted	Dato	Hovedrevisor
------	------	--------------

Kontrollkomiteén bekrefter at den har utført sitt verv i samsvar med vedtektene og komiteéns instruks og viser til desisjonsinnstilling og beretning om komiteéns virksomhet i siste år.

Sted	Dato
Kontrollkomiteéns medlemmer	
Kontrollkomiteéns medlemmer	

Etterfølgende regnskap er godkjent i representantskapsmøte/generalforsamling/årsmøte den

Sted	Dato	Ordfører i representantskapet
------	------	-------------------------------

Bilag til Bankinspeksjonen: 1) Fortegnelse over lån som pr. 1. januar har ligget uordnet mer enn 6 måneder. 2) Revisjonsinnberetning. 3) Kontrollkomiteéns desisjonsinnstilling og innberetning om komiteéns virksomhet i siste år. 4) Avisutklipp av det kunngjorte regnskap.

UTGIFTER			I alt	Av dette til utlandet
I. Renter	1. Ihendehaverobligasjonslån			
	2. Andre renteutgifter			
II. Administrasjonsutgifter	1. Lønninger, honorarer etc.	a. Representantskap, kontrollkomité og valgt styre		
		b. Administrerende direktør og personale		
		c. Revisjon		
		d. Andre		
		I alt		
	2. Pensjonsutgifter og trygdepremier	a. Løpende pensjoner		
		b. Ordinært til pensjonsordning		
		c. Trygdeutgifter		
	3. Husleie, lys, bransel, rengjøring etc.			
	4. Utgifter med trykning, salg og innfr. av ihendehaverobligasjoner			
5. Kontorrekvisita, porto, telegrammer etc.				
III. Kurstap ved salg av ihendehaverobligasjoner				
IV. Skatter	1. For lite avsatt til skatter for 19....			
	2. Påregnede skatter for 19....			
V. Andre utgifter (spesifiser)	1.			
	2.			
	3.			
VI. Avskrivninger og tap	1. Ihendehaverobligasjoner og aksjer			
	2. Utlån	a. En bloc-avskrivninger		
		b. Andre avskrivninger		
	3. Faste eiendommer og driftsmidler			
4. Andre aktiva				
VII. Overføringer	1. Reservefondet (spesifiseres på side 7)			
	2. Andre fond (spesifiser)			
		3. Ekstraordinært til pensjonsordning		
VIII. Utbytte (pst.: år:)				
IX. Gratialer (spesifiser)	1.			
	2.			
X. Tantiemer (spesifiser)	1.			
	2.			
XI. Overført til neste år				
I alt				

INNTEKTER		I alt	Av dette fra utlandet
I.	Overført fra forrige år		
II. Renter	1. Bankinnskudd		
	2. Ihendehaverobligasjoner		
	3. Ordinære utlån		
	4. Andre utlån		
III.	Aksjeutbytte		
IV.	Provisjoner		
V.	Administrasjonstilskudd		
VI.	Medlemsinnskudd		
VII. Agio	1. Egne ihendehaverobligasjoner		
	2. Andre ihendehaverobligasjoner og aksjer		
	3.		
VIII. Andre inntekter (spesifiser)	1. For meget avsatt til skatter 19....		
	2.		
	3.		
	4.		
IX. Overføringer fra fond (spesifiser)	1.		
	2.		
I alt			

AKTIVA		I alt	Av dette fordring på utlandet
I. Kassebeholdning (inkl. sjekker)			
II. Bankinnskudd	1. Norges Bank		
	2. Postgiro		
	3. Forretningsbanker		
	4. Sparebanker		
	5. Utenlandske banker		
III. Ihendehaverobligasjoner (spesifiseres på side 6)			
IV. Aksjer (spesifiseres på side 6)			
V. Utlån (spesifiseres på side 7 og 8)	1. Pantelån (før en bloc-avskrivning)		
	2. Andre ordinære utlån (før en bloc-avskrivning)		
	3. Andre utlån (før en bloc-avskrivning)		
	Utlån i alt (før en bloc-avskrivning)		
	÷ en bloc-avskrivning		
VI. Andre fordringer	1. Forfalne, ikke betalte renter	a. Ordinære utlån	
		b. Andre utlån	
	2. Forfalne, ikke betalte administrasjonstilskudd		
	3. Opptjente, ikke forfalne renter	a. Ihendehaverobligasjoner	
		b. Ordinære utlån	
		c. Andre utlån	
	4. Opptjente, ikke forfalne administrasjonstilskudd		
	5. Opptjente, ikke forfalne medlemsinnskudd		
	6. Forskuttet underkurs		
	7. Diverse fordringer (spesifiser)		
VII. Realkapital	1. Fast eiendom		
	2. Driftsmidler		
	3. Overtatt fast eiendom		
VIII. Ikke avskrevne omkostninger og kurstap ved låneopptak			
Aktiva i alt			

PASSIVA		I alt		Av dette gjeld til utlandet	
I. Ihendehaverobligasjonslån	1. I norske kroner (spesifiseres på side 8)				
	2. I utenlandsk valuta (spesifiseres på side 8)				
II. Andre innlån (spesifiser)	1.				
	2.				
	3.				
	4.				
	5.				
	6. Pantelån i egen eiendom				
III. Annen gjeld	1. Forfalne, ikke innløste obligasjoner				
	2. Forfalne, ikke innløste rentekuponger				
	3. Påløpne, ikke forfalne renter	a. Ihendehaverobligasjonslån			
		b. Andre lån			
	4. Inngåtte, ikke opptjente renter og administrasjonstilskudd				
	5. Inngått, ikke opptjent provisjon				
	6. Illeknede, ikke betalte skatter				
	7. Påregnede skatter for 19....				
	8. Utbytte ikke hevet fra tidligere år				
	9. Utbytte (pst.: år:)				
	10. Gratiaer og tantiemer				
11. Diverse gjeld (spesifiser)					
IV. Ansvarlig kapital	1. Ansvarlig lånekapital				
	2. Aksjekapital (andelskapital)				
V. Fond og udisponert overskott	1. Reservefond (spesifiseres på side 7)				
	2.				
	3.				
	4. Udisponert overskudd				
Passiva i alt					

Spesifikasjon av utlånene (Aktivapost V)

Låntakerens fylke m.v.	Utlån i alt kr.	Låntakerens fylke m.v.	Utlån i alt kr.
Østfold		Overført	
Akershus		Hordaland	
Oslo		Bergen	
Hedmark		Sogn og Fjordane	
Oppland		Møre og Romsdal	
Buskerud		Sør-Trøndelag	
Vestfold		Nord-Trøndelag	
Telemark		Nordland	
Aust-Agder		Troms	
Vest-Agder		Finnmark	
Rogaland		Utlån til utlandet	
Overføres		I alt	

Spesifikasjon av reservefondet (Passivapost V 1)

Reservefondets serie	Beløp pr. 1/1 kr.	Uttrådte medlemmers andeler kr.	Innbetalt av medlemmer i året kr.	Overført fra vinnings- og tapskonto kr.	Beløp pr. 31/12 kr.
I alt					

Utlån og ihendehaverobligasjonslån. Tilgang og avgang i 19....

Spesifikasjon av ordinære utlån og andre utlån (Aktivapost V)							Ihendehaverobligasjonslån (Passivapost I)				
	Serie og avdeling	Prosent­sats	I alt pr. 1/1 kr.	Utlånt i året kr.	Innfridd i året kr.	I alt pr. 31/12 kr.	Prosent­sats	I alt pr. 1/1 kr.	Solgt i året kr.	Amortisert i året kr.	I alt pr. 31/12 kr.
1. Ordina-re utlån											
	Ordinære utlån i alt	—									
2. Andre utlån											
	Andre utlån i alt	—					—				

ÅRSREGNSKAP

Skjema nr. 159 og 170	Regnskapsår
Selskapets reg.nr.	Selskapets navn
Selskapets tlf.nr.	Selskapets adresse
Henvendelse kan rettes til:	
<p>Det bekreftes at etterfølgende regnskapsutdrag er i samsvar med selskapets bokføring. Det vises til styrets årsberetning</p> <p>Sted, dato: _____</p> <p>_____</p> <p>_____</p> <p>Styremedlemmer Hovedbokholder</p>	
<p>Det bekreftes at etterfølgende regnskapsutdrag er i samsvar med selskapets bokføring. Det vises til revisjonsberetningen.</p> <p>Sted, dato: _____</p> <p>_____</p> <p>Revisor</p>	
<p>Kontrollkomiteen har avgitt innstilling til godkjenning av regnskapet. Det vises til komiteens beretning/utskrift av komiteens protokoll.</p> <p>Sted, dato: _____</p> <p>_____</p> <p>Medlemmer av kontrollkomiteen</p>	
<p>Representantskapet har innstilt til generalforsamlingen at regnskapet godkjennes. Det vises til møtebokutskrift.</p> <p>Sted, dato: _____</p> <p>_____</p> <p>Representantskapets formann adresse</p>	
<p>Dette årsregnskap med nedennnevnte bilag skal sendes Bankinspeksjonen så snart regnskapet er behandlet av representantskapet, senest innen utgangen av april. Kopier av årsregnskapet skal samtidig sendes Norges Bank, KREPO, Postboks 336 - Sentrum, Oslo 1 (uten bilag) og Statistisk Sentralbyrå, Postboks 8131, Dep, Oslo 1 (inklusive bilag 6 og 7).</p> <p>B i l a g</p> <ol style="list-style-type: none"> 1 Avskrift av styrets årsberetning. 2 Avskrift av revisjonsberetningen. 3 Avskrift av kontrollkomiteens beretning/utskrift av kontrollkomiteens protokoll. 4 Utskrift av representantskapets protokoll vedk. godkjenningen av regnskapet. 5 Avisutklipp av det kunngjorte regnskap. 6 Oppgaver over ihendehaverobligasjoner og aksjer (skjema 141-144) 7 Eksemplær av event. trykt årsoppgjør. 8 Kopi av årsoppgjør for event. datterselskap. 	

Skjema 159		Selskapets reg.nr.		Regnskapsår		Beløp i hele kroner		
Utgifter				Kode	Av utgifter			
					Til utlandet		I utenlandsk valuta	
				1	2	3		
50 Renter og diskon- to	1. Ihendehaver- obligasjonslån	11. Ordinære partialobligasjonslån		5011				
		12. Konvertible partialobligasjonslån		5012				
	2. Andre lån	21. Akseptert		5021				
		22. Fra andre enn banker	221. Løpetid under ett år		50221			
			222. Løpetid ett år og over		50222			
		23. Fra banker	231. Løpetid under ett år		50231			
	232. Løpetid ett år og over		50232					
	3. Gjeld til utlånskunder				503			
	4. Annen gjeld				504			
	5. Ansvarlig lånekapital	51. Partialobligasjonslån		5051				
52. Annen lånekapital		5052						
51. Provi- sjoner	1. Lån	11. Garantiprovisjon		5111				
		12. Formidlingsprovisjon		5112				
		13. Annen provisjon		5113				
2. Garantikapital				512				
52. Løn- ninger og hono- rarer m.v.	1. Godt- gjørelse til ansatte	11. Lønninger, gratialer etc. ekskl. revisjon og gårdens drift		5211				
		12. Lønninger, gratialer etc., revisjonen		5212				
		13. Lønninger, gratialer etc., gårdens drift		5213				
		14. Arbeidsgiverandel av sosiale trygdepremier		5214				
		15. Løpende pensjoner		5215				
		16. Ordinært til pensjonsordning		5216				
		17. Ekstraordinært til pensjonsordning		5217				
		18. Andre utgifter til fordel for de ansatte		5218				
	2. Hono- rarer	21. Representantskap, kontrollkomite og valgte styremedlemmer		5221				
		22. Revisjon		5222				
23. Andre honorarer		5223						
53. Andre kost- nader ved- rør- ende sel- skap- ets drift	1. Kostnader til maskiner, inventar og transportmid- ler (ekskl. skip)	11. Driftsutgifter		5311				
		12. Avskrivninger		5312				
		13. Nedskrivninger		5313				
	2. Utgifter til lokaler	21. Leie betalt og beregnet		5321				
		22. Andre driftsutgifter		5322				
	3. Ekstern databehandling				533			
	4. Porto, telegram, telefon, telex etc.				534			
	5. Kontorrekvisita				535			
6. Andre				536				
Overføres								

Utgifter	Kode	Av utgifter			
		Til utlandet	I utenlandsk valuta		
		1	2	3	
Overført					
54. Leiefinansiering (leasing)	1. Avskrivninger	11. Maskiner og inventar m.v.	5411		
		12. Transportmidler ekskl. personbiler og skip	5412		
		13. Personbiler	5413		
		14. Skip	5414		
		15. Bygninger og andre faste eiendommer	5415		
	2. Forsikringsutgifter	542			
3. Andre utgifter vedr. leasing	543				
55. Kommandittinnskott	1. Utgifter	11. Skipsselskaper	5511		
		12. Andre selskaper	5512		
	2. Avskrivninger	21. Skipsselskaper	5521		
		22. Andre selskaper	5522		
56. Skip, bygninger og andre faste eiendommer	1. Skip	11. Driftsutgifter	5611		
		12. Avskrivninger	5612		
		13. Nedskrivninger	5613		
	2. Bygninger o.a. faste eiendommer ekskl. funksjonær boliger og overtatte f.eiend.	21. Driftsutgifter	5621		
		22. Avskrivninger	5622		
		23. Nedskrivninger	5623		
	3. Funksjonær boliger	31. Driftsutgifter	5631		
		32. Avskrivninger	5632		
		33. Nedskrivninger	5633		
	4. Overtatte faste eiendommer	41. Driftsutgifter	5641		
		42. Avskrivninger	5642		
		43. Nedskrivninger	5643		
	57. Tap på engasjementer m.v.	1. Tap på utlån	11. Veksler	5711	
12. Avbetalingskontrakter			5712		
13. Kundefordringer (factoring)			5713		
14. Utlån mot kjøpekort/kredittkort			5714		
15. Byggelån			5715		
16. Andre lån			5716		
2. Tap på andre kundefordringer		21. Vedr. leasing	5721		
		22. Vedr. andre tjenester	5722		
3. Tap på andre engasjementer		31. Leasinggjester – nedskrivninger og tap	5731		
		32. Garantier	5732		
4. Kurstap på valutabeholdninger og valutatransaksjoner		574			
5. Kurstap ved omsetning av ihendehaverobligasjoner		575			
Overføres					

Beløp i hele kroner

Utgifter	Kode	Av utgifter		
			Til utlandet	I utenlandsk valuta
		1	2	3
Overført				
57. (forts.)	6. Kurstap ved omsetning av aksjer	61. Anleggsmidler	5761	
		62. Andre aksjer	5762	
	7. Tap ved salg av fast eiendom m.v.		577	
	8. Nedskrivninger	81. Ihendehaverobligasjoner	5781	
		82. Aksjer	5782	
	9. Andre tap		579	
58. Skatter	1. Påregnede skatter for 19			
	2. + For lite avsatt til skatter for 19			
	3. - For meget avsatt til skatter for 19		583	
59. Avsetninger o.l.	1. Utbytte (prosent)		591	
	2. En bloc-nedskrivning av utlån		592	
	3. En bloc-nedskrivning av kundefordringer		593	
	4. Andre avsetninger	41. Avsetning til tap på garantier	5941	
		42. Avsetning til tap på leasingkontrakter	5942	
			5943	
		5944		
60. Overført til fond	1. Reservefond		601	
	2. Bettinget skattefrie fond		6021	
			6022	
			6023	
			6024	
			6025	
	3. Andre bundne fond		6031	
			6032	
			6033	
			6034	
			6035	
	4. Disposisjonsfond		604	
	61. Reduksjon av udekket tap		61	
I alt		62		

Inntekter		Kode	Av inntekter			
			Fra utlandet		I utenlandsk valuta	
			1	2	3	
70. Renter, diskonto og aksjeutbytte	1. Bankinnskott på anfordring	11. Forretningsbanker	7011			
		12. Sparebanker	7012			
		13. Utenlandske banker	7013			
	2. Bankinnskott på tid	21. Norges Bank	7021			
		22. Forretningsbanker	7022			
		23. Sparebanker	7023			
		24. Utenlandske banker	7024			
	3. Statskasseveksler		703			
	4. Ihendehaverobligasjoner	41. Ordinnære partialobligasjoner	411. Stats- og statsgaranterte obl.	4111. Premieobligasjoner	704111	
				4112. Andre stats- og statsgaranterte obl.	704112	
			412. Andre ordinære partialobligasjoner	70412		
		42. Konvertible partialobligasjoner	7042			
	5. Aksjer (ekskl. gårdselskaper)	51. Anleggsmidler	511. Datterselskaper	70511		
			512. Andre	70512		
		52. Andre aksjer (omiøpsmidler)	7052			
	6. Utlån	61. Veksler	7061			
		62. Avbetalingskontrakter	7062			
		63. Kundefordringer (factoring)	7063			
		64. Utlån mot kjøpekort/kredittkort	7064			
		65. Byggelån	7065			
		66. Andre utlån med løpetid under ett år	7066			
		67. Andre utlån med løpetid ett år og over men under seks år	7067			
		68. Andre utlån med løpetid seks år og over	7068			
	7. Parter i ansvarlige lånekapitaler	71. Partialobligasjonslån	7071			
72. Annen lånekapital		7072				
8. Andre fordringer		708				
71. Provisjoner	1. Utlån	11. Veksler	7111			
		12. Avbetalingskontrakter	7112			
		13. Kundefordringer (factoring)	7113			
		14. Utlån mot kjøpekort/kredittkort	7114			
		15. Byggelån	7115			
		16. Andre utlån med løpetid under ett år	7116			
		17. Andre utlån med løpetid ett år og over, men under seks år	7117			
		18. Andre utlån med løpetid seks år og over	7118			
	2. Beredskapsprovisjon		712			
	3. Provisjon ved låne- og garantiformidling		713			
	4. Garantiprovisjon		714			
	5. Andre provisjoner		715			
	Overføres					

Inntekter	Kode	Av inntekter		
		1	Fra utlandet	I utenlandsk valuta
			2	3
Overført				
72. Gebyrer m.v.	1. Gebyrer for regnskapsservice	721		
	2. Gebyrer for lønningsservice	722		
	3. Andre gebyrer	723		
73. Inntekter av leiefinansiering (leasing)	1. Maskiner og inventar m.v.	731		
	2. Transportmidler ekskl. personbiler og skip	732		
	3. Personbiler	733		
	4. Skip	734		
	5. Bygninger og andre faste eiendommer	735		
74. Utbytte av aksjer og andeler i gårdselskaper	74			
75. Renter av leieboerinnskott	75			
76. Inntekter vedr. kommandittinnskott	1. Skipsselskaper	761		
	2. Andre selskaper	762		
77. Skip, bygninger og andre faste eiendommer	1. Skip	11. Driftsinntekter	7711	
		12. Oppskrivninger	7712	
	2. Bygninger o.a. faste eiendommer ekskl. funksjonærboiger og overtatte faste eiendommer	21. Betalt leie	7721	
		22. Beregnet leie	7722	
		23. Andre driftsinntekter	7723	
		24. Oppskrivninger	7724	
	3. Funksjonærboiger	31. Betalt leie	7731	
		32. Beregnet leie	7732	
		33. Andre driftsinntekter	7733	
		34. Oppskrivninger	7734	
	4. Overtatte faste eiendommer	41. Betalt leie	7741	
		42. Andre driftsinntekter	7742	
43. Oppskrivninger		7743		
78. Andre inntekter og tilbakeføringer	78			
79. Inngått på tidligere avskrevne beløp, kursgevinster m.v.	1. Inngått på avskrevne tap	11. Utlån	7911	
		12. Andre forringer og garantier	7912	
	2. Gevinst ved salg av leasinggjenstander	792		
	3. Kursgevinst på valutabeholdninger og valutatransaksjoner	793		
	4. Kursgevinst ved omsetning av ihendehaverobligasjoner	794		
	5. Kursgevinst ved omsetning av aksjer	51. Anleggsmidler	7951	
		52. Andre aksjer	7952	
	6. Gevinst ved salg av fast eiendom m.v.	796		
	7. Oppskrivning av ihendehaverobligasjoner og aksjer	797		
	8. Annen gevinst	798		
Overføres				

Inntekter	Kode	Av inntekter			
		Fra utlandet	I utenlandsk valuta		
		1	2	3	
Overført					
80. Overført fra avsetninger o.l.	1. En bloc-nedskrivning av utlån	801			
	2. En bloc-nedskrivning av andre kundefordringer	802			
	3. Andre avsetninger	31. Tap på garantier	8031		
		32. Tap på leasingkontrakter	8032		
			8033		
		8034			
81. Overført fra fond	1. Reservefond	811			
	2. Betinget skattefrie fond		8121		
			8122		
			8123		
			8124		
			8125		
	3. Andre bundne fond		8131		
			8132		
			8133		
			8134		
			8135		
	4. Disposisjonsfond	814			
82. Udekket tap	82				
I alt	83				

Skjema 170		Selskapets reg.nr.		Regnskapsår		Beløp i hele kroner		
Eiendeler				Kode	Saldo	Av saldo		
						Fordringer på utlandet	I utenlandsk valuta	
					1	2	3	
10. Sedler og skillemynt				10				
11. Bankinnskott på anfordring	1. Norges Bank			111				
	2. Postgiro			112				
	3. Forretningsbanker			113				
	4. Sparebanker			114				
	5. Utenlandske banker			115				
12. Bankinnskott på tid	1. Norges Bank			121				
	2. Forretningsbanker			122				
	3. Sparebanker			123				
	4. Utenlandske banker			124				
13. Statskasseveksler				13				
14. Ihendehaverobligasjoner	1. Ordinære partialobligasjoner	11. Stats- og statsgaranterte	111. Premieobligasjoner	14111				
			112. Andre stats- og statsgaranterte	14112				
	12. Andre ordinære partialobligasjoner			1412				
	2. Konvertible obligasjoner			142				
15. Aksjer (ekskl. gardselskaper)	1. Anleggsmidler	11. Datterselskaper		1511				
		12. Andre		1512				
	2. Andre aksjer (omløpsmidler)			152				
16. Utlån	1. Veksler			161				
	2. Avbetalingskontrakter			162				
	3. Kundefordringer (factoring)			163				
	4. Utlån mot kjøpekort/kredittkort			164				
	5. Byggelån			165				
	6. Andre utlån med løpetid under ett år			166				
	7. Andre utlån med løpetid ett år og over men under seks år			167				
	8. Andre utlån med løpetid seks år og over			168				
17. Parter i ansvarlige lånekapitaler				17				
18. Leiefinansiering (leasing)	1. Løpende leasingkontrakter	11. Maskiner og inventar		1811				
		12. Transportmidler ekskl. personbiler og skip		1812				
		13. Personbiler		1813				
		14. Skip		1814				
		15. Bygninger og andre faste eiendommer		1815				
	2. Leasinggjester hvor leieinnbetalingene er stoppet			182				
	3. Forskudd på nye leasingkontrakter			183				
	Overføres							

Beløp i hele kroner

Eiendeler		Kode	Saldo	Av saldo	
				Fordringer på utlandet	I utenlandsk valuta
			1	2	3
Overført					
19. Andre fordringer	1. Ordinære kundefordringer	11. Herav leasing	1911		
		12. Andre tjenester (enn utlån og leasing)	1912		
	2. Tidsavgrensede poster	21. Forfalte renter	1921		
		22. Opptjente, ikke forfalte renter	1922		
		23. Opptjent, ikke forfalt leasingleie	1923		
		24. Opptjente, ikke innbetalte andre inntekter	1924		
		25. Betalte ikke påløpne renter	1925		
		26. Betalte ikke påløpne andre utgifter	1926		
	3. Merverdiavgift tilgode	193			
	4. Andre debitorer	194			
20. Andre eiendeler	1. Aksjer og andeler i gårdselskaper	201			
	2. Leieboerinnskott	202			
	3. Kommandittselskapsdeltakelse	31. Andel av eiendeler i skipsselskaper	2031		
		32. Andel av eiendeler i andre selskaper	2032		
		33. Ikke innbetalte andeler av kommandittinnskott	2033		
	4. Maskiner, inventar, transportmidler etc.	41. Maskiner, inventar m.v.	2041		
		42. Transportmidler (ekskl. skip)	2042		
		43. Skip	2043		
	5. Bygninger og andre faste eiendommer, ekskl. funksjonærboliger og overtatte faste eiendommer	205			
	6. Funksjonærboliger	206			
7. Overtatte faste eiendommer	207				
8. Immaterielle eiendeler	208				
9. Annet	209				
21. Udekket tap		21			
22. Debitorer for garantikapital		22			
I alt		231			

Gjeld og egenkapital		Kode	Saldo	Av saldo	
				Gjeld til utlandet	I utenlandsk valuta
			1	2	3
30. Ihendehaverobligasjonslån	1. Ordinære partialobligasjonslån	301			
	2. Konvertible partialobligasjonslån	302			
31. Andre lån	1. Aksepter	311			
	2. Fra andre enn banker	21. Med løpetid under ett år	3121		
		22. Med løpetid ett år og over	3122		
	3. Fra banker	31. Med løpetid under ett år	3131		
32. Med løpetid ett år og over		3132			
32. Annen gjeld	1. Skatter	11. Illeknede, ikke betalt	3211		
		12. Påregnede for siste år	3212		
	2. Ikke hevet utbytte for tidligere år	322			
	3. Tidsavgrensede poster	31. Renter inkludert i post 16.1 - Veksler	3231		
		32. Renter inkludert i post 16.2 - Avbetalingskontrakter	3232		
		33. Renter inkludert i post 16.3 - Factoring	3233		
		34. Renter inkludert i postene 16.4, 16.5, 16.6, 16.7 og 16.8	3234		
		35. Andre innbetalte ikke opptjente renter vedrørende utlån	3235		
		36. Innbetalt, ikke opptjent leasingleie	3236		
		37. Andre innbetalte, ikke opptjente inntekter	3237		
	4. Gjeld til utlånskunder	38. Påløpne, ikke forfalte renter	3238		
		39. Andre påløpne, ikke forfalte kostnader	3239		
		41. Veksler	3241		
		42. Avbetalingskontrakter	3242		
		43. Kundefordringer (factoring)	3243		
		44. Andre lån	3244		
	5. Leverandørgjeld vedr. leasing	325			
	6. Kommandittselskapsdeltakelse	61. Andel av kommandittselskapers gjeld	3261		
		62. Ikke innbetalte andeler av kommandittinskott	3262		
	7. Skyldig merverdi- og investeringsavgift	327			
8. Andre kreditorer	328				
33. Avsetninger o.l.	1. Utbytte for siste år	331			
	2. En bloc-nedskrivning av utlån	21. Veksler	3321		
		22. Avbetalingskontrakter	3322		
		23. Kundefordringer (factoring)	3323		
		24. Utlån mot kjøpekort/kredittkort	3324		
		25. Byggelån	3325		
26. Andre lån	3326				
Overføres					

Gjeld og egenkapital		Kode	Saldo	Av saldo	
				Gjeld til utlandet	I utenlandsk valuta
			1	2	3
Overført					
33. Avsetninger o.l.	3. En bloc-nedskrivning av andre kundefordringer	31. Vedr. leasing	3331		
		32. Vedr. andre tjenester	3332		
	4. Andre avsetninger	41. Tap på garantier	3341		
		42. Tap på leasingkontrakter	3342		
			3343		
		3344			
34. Ansvarlig lånekapital		34			
35. Garantikapital		35			
36. Aksjekapital/Innbetalt andelskapital		36			
37. Fond	1. Reservefond		371		
	2. Betinget skattefrie fond		3721		
			3722		
			3723		
			3724		
	3. Andre bundne fond		3731		
			3732		
			3733		
			3734		
			3735		
4. Disposisjonsfond		374			
I alt		381			

TILLEGGSOPPLYSNINGER:

Beløp i hele kroner

Fordringer på og gjeld til selskap i samme konsern:

Fordringer på annet selskap i samme konsern utgjør:

og er ført under følgende poster:

Renter fra annet selskap i samme konsern utgjør:

og er ført under følgende poster:

Gjeld til annet selskap i samme konsern utgjør:

og er ført under følgende poster:

Renter til annet selskap i samme konsern utgjør:

og er ført under følgende poster:

Pantstillelser o.l.Følgende eiendeler er stillet som sikkerhet for gjeld ved pantstillelse/
deponering/overdragelse ved sikringscesjon:

	Eiendelens bokførte beløp (kode .1)	Lånebeløp (kode .2)
Eiendelspost 14. Ihendehaverobligasjoner (kode 100)		
Eiendelspost 15. Aksjer (ekskl. gårdselskaper) (kode 101)		
Eiendelspost 16. Utlånsdokumenter (kode 102)		
Eiendelspost 18. Leasinggjenstander (kode 103)		
Eiendelspost 20. Andre eiendeler (kode 104)		
Sum		

Beløp i hele kroner

Garantiansvar o.l.	Beløp (kode .1)	Derav til fordel for selskap i samme konsern (kode .2)
Rediskonterte vekslar (kode 176)		
Rediskonterte avbetalingskontrakter (kode 177)		
Solidaransvar for gjeld (kode 178)		
Andre garantier og annet ansvar (kode 179)		
Sum		
Av kode 178 er andre finansinstitusjoner medansvarlig med (kode 180)		
Av kode 179 er kontragarantert e.l. av andre finansinstitusjoner (kode 181)		
Sum		
Eiendeler som er stillet som sikkerhet for ovennevnte garantiansvar o.l. utgjør:		
og er ført under følgende poster:		

Eiendelspost 18.

Leiefinansiering (leasing)

Beløp i 1000 kroner

Post	18.11	18.12	18.13	18.14	18.15	18.2
Leasinggjenstandenes kostpris pr. 1/1						
+ Tilgang i året						
÷ Avgang i året						
+ Oppskrivninger i året						
= Kostpris pr. 31/12 (inkl. oppskrivninger)						
÷ Samlede av-/og nedskrivninger						
÷ Samlede ekstraord. skattemessige betingede av-/og nedskrivninger						
Bokført verdi pr. 31/12						

	Beløp (kode .1)	Post 18.3 Betalt forskudd (kode .2)
Inngåtte nye leasingkontrakter hvor gjenstandene ennå ikke er levert (kode 145)		

Nærmere spesifikasjon av eiendelspost 20 -- Andre eiendeler

Beløp i 1000 kroner

Post	20.41	20.42	20.43	20.5	20.6 og 20.7	20.8
Kostpris pr. 1/1						
+ Tilgang i året						
- Avgang i året						
+ Oppskrivninger i året						
= Kostpris pr. 31/12 (inkl. oppskrivninger)						
- Samlede av-/og nedskrivninger						
- Samlede ekstraord. skattemessig betingede av- og nedskrivninger						
Bokført verdi pr. 31/12						

Post 20.3. Kommandittselskapsdeltakelse (Andeler i k/s)

Beløp i 1000 kroner

	Skipsselskaper		Andre selskaper	
	—	—	—	—
Andel av k/s's omløpsmidler pr. 31/12	—		—	
Andel av k/s's anleggsmidler: Kostpris pr. 1/1		—		—
Tilgang/avgang i året		—		—
Oppskrivninger i året		—		—
Kostpris pr. 31/12		—		—
Samlede av- og nedskrivninger		—		—
Samlede ekstraordinære skattem. bet. av- og nedskrivninger		—		—
Bokført verdi pr. 31/12	—		—	
Eiendelspost 20.31/20.32	—		—	
Andel av k/s's gjeld pr. 31/12 (Post 32.61)	—		—	
Bokført verdi av andelene pr. 31/12	—		—	
Ikke innbetalt kommandittinskott (andel av ansvarskapitalen) (Post 20.33)	—		—	
Post 20.3 ÷ Post 32.61	—		—	

KVARTALSOPPGAVE

Enkelte eiendels- og gjeldsposter etter debitor- og kreditorsektorer.

Oppgaven sendes Statistisk Sentralbyrå, 3. kontor, Postboks 8131, Dep, Oslo 1 senest 30 dager etter kvartalets utgang. 1 kopi sendes samtidig Norges Bank, Krepo, Postboks 336, Sentrum, Oslo 1 1000 kr

Skjema 104	Selskapets reg.nr.	Regnskapskvartal og år	Selskapets navn	Henvendelse kan rettes til			Tlf.nr.
Eiendels-/gjeldsposter	Kode	Ihendehaverobligasjoner Bokført beløp (post 14, skjema 101)	Utlån (brutto/netto)				Parter i ansvarlige lånekapitaler (post 17, skjema 101)
			Utlån (post 16, skjema 101)	Sum inkluderte renter og gjeld til utlånskunder (post 3231-3234+ post 32.4, skjema 101)	Netto utlån (kol. 02 ÷ kol. 03)	Av netto utlån: Utlån til boligformål	
Debitor-/kreditorsektorer		01	02	03	04	05	06
Statsforvaltningen	01						
Trygdeforvaltningen	02						
Kommuneforvaltningen inkl. kommuneforetak	03						
Norges Bank	04						
Postgiro og Postsparebanken	05						
Forretningsbanker	06						
Sparebanker	07						
Bankenes sikringsfond	08						
Statsbanker	09						
Private kredittforetak	10						
Private finansieringsselskaper	11						
Livsforsikringselskaper m.v.	12						
Skadeforsikringselskaper	13						
Statsforetak	14						
Private ikke-personlige foretak	15						
Personlige foretak	16						
Personlig næringsdrivende	17						
Lønnstakere o.l.	18						
Andre private sektorer	20						
Utenlandske banker	211						
Utlandet ellers	212						
I alt							

Skjema 104 (forts.)

1000 kr

Eiendels-/gjeldsposter	Kode	Leiefinansiering (leasing) (post 18, skjema 101)	Andre lån (post 31, skjema 101)	Ansvarlig lånekapital (post 34, skjema 101)	Aksjekapital/innbetalt andelskapital (post 36, skjema 101) Oppgave gis bare en gang årlig, pr. 31/12
		07	08	09	10
Debitor-/kreditorsektorer					
Statsforvaltningen	01				
Trygdeforvaltningen	02				
Kommuneforvaltningen inkl. kommuneforetak	03				
Norges Bank	04				
Postgiro og Postsparebanken	05				
Forretningsbanker	06				
Sparebanker	07				
Bankenes sikringsfond	08				
Statsbanker	09				
Private kredittforetak	10				
Private finansieringsselskaper	11				
Livsforsikringselskaper m.v.	12				
Skadeforsikringselskaper	13				
Statsforetak	14				
Private ikke-personlige foretak	15				
Personlige foretak	16				
Personlig næringsdrivende	17				
Lønntakere o.l.	18				
Andre private sektorer	20				
Utenlandske banker	211				
Utlandet ellers	212				
I alt					

REC. NR. 02

HALVÅRSOPPGAVE

Enkelte eiendelsposter etter næring

Oppgaven sendes Statistisk Sentralbyrå, 3. kontor, Postboks 8131, Døp, Oslo 1 senest 30 dager etter halvårets utgang.
1 kopi av oppgaven sendes samtidig Norges Bank, Krepo, Postboks 336, Sentrum, Oslo 1.

Merk at det er bare summen av sektorene 14, 15, 16 og 17 i skjema 104 som skal fordeles på næring.

1000 kr

Skjema 121	Selskapets reg.nr.	Regnskapskvart- tal og år	Selskapets navn	Henvendelse kan rettes til			Tlf.nr.
				Nær- ings- kode	Netto utlån (del av kol. 04 skjema 104)	Parter i ansvarlige lånekapitaler (del av kol.06, skjema 104)	Leiefinansiering (leasing) (del av kol. 07, skjema 104)
					01	02	03
Jordbruk og skogbruk				01			
Fiske og fangst				02			
Bergverksdrift (03)	Utvinning av råolje og naturgass		031				
	Annen bergverksdrift		032				
Produksjon av næringsmidler, drikkevarer og tobakksvarer				04			
Produksjon av tekstilvarer, bekledningsvarer, lær og lærvarer				05			
Produksjon av trevarer				06			
Treforedling				07			
Grafisk produksjon og forlagsvirksomhet				08			
Produksjon av kjemiske produkter, mineralolje-, kull-, gummi- og plastprodukter				09			
Produksjon av mineralske produkter				10			
Produksjon av metaller				11			
Bygging av fartøyer				12			
Produksjon av verk- stedsprodukter (ekskl. bygging av fartøyer)(13)	Produksjon av oljerigger m.v.		131				
	Produksjon av andre verk- stedsprodukter		132				
Industriproduksjon ellers				14			
Kraft- og vannforsyning				15			
Bygge- og anleggs- virksomhet (16)	Oljeboring på kontraktbasis		161				
	Annen bygge- og anleggs- virksomhet		162				
Varehandel	Engroshandel med råolje og naturgass		171				
	Detalj-, agentur- og annen engroshandel		172				
Hotell- og restaurantdrift				18			
Utenriks sjøfart				19			
Transport, lagring, post og telekommu- nikasjoner (ekskl. utenriks sjøfart)(20)	Drift av rørledninger		201				
	Annen transport og lagring		202				
	Post og telekommunikasjoner		203				
Finansiering, eien- domsdrift og tjen- esteyting til nær- ingslivet (21)	Investerings- og holdingsel- skaper m.v.		211				
	Utleie av boligbygg og av andre bygg		212				
	Forretningsmessig tjeneste- yting		213				
Sosial og personlig tjenesteyting				22			
I alt ¹⁾							

1) Sum av sektorene 14 Statsforetak, 15 Private ikke-personlige foretak, 16 Personlige foretak og 17 Personlig næringsdrivende.

REC.NR. 01

Tidligere utkommet innen emneområdet
Previously issued on the subject

Kredittmarkedstatistikk Credit Market Statistics 1955 NOS XI 281, 1956 XI 321, 1957 XI 348, 1958 XII 19, 1959 XII 45, 1960 XII 70, 1961 XII 103, 1962 XII 137, 1963 XII 162, 1964 XII 302, 1965 XII 223, 1966 XII 239, 1967 A 306, 1968 A 369, 1969-1970 A 488, 1970-1971 A 557, 1971-1972 A 660, 1972-1974 A 748

Kredittmarkedstatistikk Finansielle sektorbalanser Credit Market Statistics Financial Sector Balance Sheets 1971-1976 A 931, 1972-1977 A 960, 1973-1978 B 37, 1974-1979 B 150, 1975-1980 B 236

Kredittmarkedstatistikk Private og offentlige banker Credit Market Statistics Private and Public Banks 1973-1975 NOS A 871, 1975-1976 NOS A 932, 1977 A 992, 1978 B 78, 1979 B 154, 1980 B 231

Kredittmarkedstatistikk Private kredittforetak og finansieringsselskaper Credit Market Statistics Private Credit Enterprises and Private Financial Companies 1974-1976 A 936, 1977 A 997, 1978 B 85, 1979 B 190, 1980 B 243

Kredittmarkedstatistikk Livs- og skadeforsikringselskaper mv. Credit Market Statistics Life and Non-Life Insurance Companies etc. 1974-1976 A 942, 1977 B 13, 1978 B 110, 1979 B 218, 1980 B 218

Kredittmarkedstatistikk Fordringer og gjeld overfor utlandet Credit Market Statistics Assets and Liabilities on Foreign Countries 1973-1975 NOS A 877, 1975-1976 A 928, 1976 og 1977 A 988, 1977 og 1978 B 47, 1978 og 1979 B 160, 1979 og 1980 B 228, 1980 og 1981 B 327

Kredittmarkedstatistikk Lån, obligasjoner, aksjer mv. Credit Market Statistics Loans, Bonds, Shares etc. 1979 B 137, 1980 B 212, 1981 B 303

Dessuten er følgende publikasjoner utgitt med regnskapstall for enkelte finansinstitusjoner In addition, the following publications containing accounts for individual financial institutions, are issued:

Norske forretningsbanker Commercial Banks of Norway 1959 NOS A 8, 1960 A 37, 1961 A 50
Forretningsbanker, statsbanker, kredittforeninger o.l., og livsforsikringselskaper
Commercial Banks, State Banks, Loan Associations etc., and Life Insurance Companies 1962 NOS 72

Norske sparebanker Savings Banks of Norway 1959 NOS A 10, 1960 A 32, 1961 A 52, 1962 A 73
Finansinstitusjoner Financial Institutions 1963 NOS A 100, 1964 A 130, 1965 A 167, 1966 A 207, 1967 A 242, 1968 A 295, 1969 A 367, 1970 A 501, 1971 A 545, 1972 A 610, 1973 A 674, 1974 A 755

Forretnings- og sparebanker Balanse og resultatregnskaper for de enkelte banker Commercial and Savings Banks Balance Sheets and Working Accounts 1975 og 1976 NOS A 907

Forretnings- og sparebanker Regnskapstall for de enkelte banker Commercial and Savings Banks Statement of Account for the Individual Banks 1977 NOS A 970, 1978 B 70

Regnskapsstatistikk Private og offentlige banker Statistics of Accounts Private and Public Banks 1979 B 151, 1980 B 229

Løpende statistikk for de fleste områder innen kredittmarkedet blir dessuten publisert i "Bank- og kredittstatistikk. Aktuelle tall". I året 1981 ble det gitt ut 21 hefter og i 1982 20 hefter pr. 1/10. Current statistics on most parts of the credit market is published in "Banking and Credit Statistics. Current figures".

Publikasjoner sendt ut fra Statistisk Sentralbyrå siden 1. januar 1982
 Publications issued by the Central Bureau of Statistics since 1 January 1982

I serien Norges offisielle statistikk (NOS):

Rekke B

Trykt 1982

- Nr. 248 Økonomisk utsyn over året 1981 Economic Survey Sidetall 164 Pris kr 25,00
 ISBN 82-537-1647-8 ISSN 0078-1924
- 249 Folke- og bolig telling 1980 Hefte I Boligstatistikk Population and Housing Census
 1980 Volume I Housing Statistics Sidetall 138 Pris kr 15,00
 ISBN 82-537-1608-7
- 250 Lønnsstatistikk for ansatte i forsikringsvirksomhet 1. september 1981 Wage
 Statistics for Employees in Insurance Activity Sidetall 31 Pris kr 10,00
 ISBN 82-537-1706-7
- 251 Rutebart på kysten 1979 Godstransport og passasjertransport Regular Coastal Trade
 Goods and Passenger Transport Sidetall 158 Pris kr 15,00 ISBN 82-537-1707-5
- 252 Commodity List for External Trade Statistics 1982 Sidetall 126 ISBN 82-537-1708-3
- 253 Lønnsstatistikk for ansatte i bankvirksomhet 1. september 1981 Wage Statistics for
 Bank Employees Sidetall 42 Pris kr 10,00 ISBN 82-537-1711-3
- 254 Lønnsstatistikk for ansatte i forretningsmessig tjenesteyting og i interesseorganisa-
 sjoner 1. september 1981 Wage Statistics for Employees in Business Services and
 in Business, Professional and Labour Associations Sidetall 59 Pris kr 15,00
 ISBN 82-537-1712-1
- 255 Trygdestatistikk Uføre 1977 National Insurance Disabled Sidetall 224
 Pris kr 20,00 ISBN 82-537-1714-8
- 256 Regnskapsstatistikk 1980 Bergverksdrift og industri Statistics of Accounts Mining
 and Manufacturing Sidetall 165 Pris kr 15,00 ISBN 82-537-1723-7
- 257 Regnskapsstatistikk 1980 Engroshandel Statistics of Accounts Wholesale Trade
 Sidetall 109 Pris kr 15,00 ISBN 82-537-1724-5
- 258 Landbruksteljing 1979 Hefte I Egedomstilhøve - arealressursar Census of
 Agriculture and Forestry 1979 Volume I Type of Ownership - Area Resources
 Sidetall 290 Pris kr 20,00 ISBN 82-537-1725-3
- 259 Byggearealstatistikk 1980 Building Statistics Sidetall 91 Pris kr 15,00
 ISBN 82-537-1726-1 ISSN 0550-7162
- 260 Lønnsstatistikk for arbeidere i bergverksdrift og industri 3. kvartal 1981 Wage
 Statistics for Workers in Mining and Manufacturing Sidetall 32 Pris kr 10,00
 ISBN 82-537-1728-8 ISSN 0550-0435
- 261 Stortingsvalget 1981 I Storting Elections I Sidetall 156 Pris kr 15,00
 ISBN 82-537-1729-6
- 262 Arkitektvirksomhet og byggeteknisk konsulentvirksomhet 1980 Architectural and other
 Technical Services Connected with Construction Sidetall 38 Pris kr 10,00
 ISBN 82-537-1731-8
- 263 Folketalet i kommunane 1980 - 1982 Population Statistics for Municipalities
 Sidetall 48 Pris kr 10,00 ISBN 82-537-1733-4
- 264 Sosialstatistikk 1980 Social Statistics Sidetall 88 Pris kr 15,00
 ISBN 82-537-1734-2 ISSN 0333-2055
- 265 Lønnsstatistikk for ansatte i jordbruk, gartnerier og hagebruk September 1981
 Wage Statistics for Workers and Salaried Employees in Agriculture and Horticulture
 Sidetall 36 Pris kr 10,00 ISBN 82-537-1736-9
- 266 Elektrisitetsstatistikk 1980 Electricity Statistics Sidetall 102 Pris kr 15,00
 ISBN 82-537-1737-7
- 267 Inntektsstatistikk 1979 Income Statistics Sidetall 190 Pris kr 15,00
 ISBN 82-537-1738-5
- 268 Bilverkstader mv. 1980 Car Repair Shops etc. Sidetall 34 Pris kr 10,00
 ISBN 82-537-1739-3
- 269 Lønnsstatistikk for ansatte i varehandel 1. september 1981 Wage Statistics for
 Employees in Wholesale and Retail Trade Sidetall 123 Pris kr 15,00
 ISBN 82-537-1740-7
- 270 Lønnsstatistikk for sjøfolk på skip i innenriks rutebart November 1981 Wage
 Statistics for Seamen on Ships in Scheduled Coasting Trade Sidetall 26
 Pris kr 10,00 ISBN 82-537-1741-5
- 271 Bygge- og anleggsstatistikk 1980 Construction Statistics Sidetall 76
 Pris kr 15,00 ISBN 82-537-1742-3 ISSN 0550-029X
- 272 Helseinstitusjoner 1980 Health Institutions Sidetall 149 Pris kr 15,00
 ISBN 82-537-1743-1
- 273 Industristatistikk 1980 Industrial Statistics Sidetall 221 Pris kr 20,00
 ISBN 82-537-1746-6 ISSN 0078-1886
- 274 Landbruksteljing 1979 Hefte II Yrkestilhøve - Alder - Fagutdanning Census of
 Agriculture and Forestry 1979 Volume II Occupation - Age - Vocational Training
 Sidetall 112 Pris kr 15,00 ISBN 82-537-1747-4
- 275 Formuesstatistikk 1979 Property Statistics Sidetall 108 Pris kr 15,00
 ISBN 82-537-1749-0
- 276 Lønnsstatistikk for ansatte i hotell- og restaurantdrift April og oktober 1981
 Wage Statistics for Employees in Hotels and Restaurants Sidetall 45
 Pris kr 10,00 ISBN 82-537-1750-4
- 277 Helsestatistikk 1980 Health Statistics Sidetall 129 Pris kr 15,00
 ISBN 82-537-1751-2 ISSN 0332-7906

Rekke B

Trykt 1982 (forts.)

- Nr. 278 Skogavvirkning til salg og industriell produksjon 1979-80 Roundwood Cut for Sale and Industrial Production Sidetall 53 Pris kr 15,00 ISBN 82-537-1752-0
- 279 Sjøulykkesstatistikk 1981 Marine Casualties Sidetall 58 Pris kr 15,00 ISBN 82-537-1753-9 ISSN 0332-8007
- 280 Varehandelsstatistikk 1980 Wholesale and Retail Trade Statistics Sidetall 161 Pris kr 15,00 ISBN 82-537-1754-7 ISSN 0078-1959
- 281 Strukturtall for kommunenes økonomi 1980 Structural Data from the Municipal Accounts Sidetall 124 Pris kr 15,00 ISBN 82-537-1755-5 ISSN 0333-3809
- 282 Fiskeristatistikk 1980 Fishery Statistics Sidetall 159 Pris kr 15,00 ISBN 82-537-1762-8
- 283 Varenomenklatur Tillegg til industristatistikk 1981 Commodity Nomenclature Supplement to Industrial Statistics Sidetall 212 ISBN 82-537-1763-6
- 284 Lønns- og sysselsettingsstatistikk for ansatte i skoleverket 1. oktober 1981 Wage and Employment Statistics for Employees in Publicly Maintained Schools Sidetall 57 Pris kr 15,00 ISBN 82-537-1766-0
- 285 Tjenesteyting 1980 Forretningsmessig tjenesteyting, utleie av maskiner og utstyr, renovasjon og reingjøring, vaskeri- og renserivirksomhet Business Services, Machinery and Equipment Rental and Leasing, Sanitary and Similar Services, Laundries, Laundry Services and Cleaning and Dyeing Plants Sidetall 57 Pris kr 15,00 ISBN 82-537-1767-9
- 286 Folketallet i kommunene 1951 - 1980 I Østlandet Population in Municipalities I Sidetall 206 Pris kr 20,00 ISBN 82-537-1768-7
- 287 Folketallet i kommunene 1951 - 1980 II Sørlandet og Vestlandet Population in Municipalities II Sidetall 240 Pris kr 20,00 ISBN 82-537-1769-5
- 288 Folketallet i kommunene 1951 - 1980 III Trøndelag og Nord-Norge Population in Municipalities III Sidetall 213 Pris kr 20,00 ISBN 82-537-1770-9
- 289 Rutebilstatistikk 1980 Scheduled Road Transport Sidetall 68 Pris kr 15,00 ISBN 82-537-1771-7 ISSN 0550-0524
- 290 Landbruksteljing 1979 Hefte III Investeringar - Maskinar - Bygningar Census of Agriculture and Forestry 1979 Volume III Investments - Machines - Buildings Sidetall 200 Pris kr 15,00 ISBN 82-537-1773-3
- 291 Lønns- og sysselsettingsstatistikk for statens embets- og tjenestemenn 1. oktober 1981 Wage and Employment Statistics for Central Government Employees Sidetall 96 Pris kr 15,00 ISBN 82-537-1776-8 ISSN 0550-8622
- 292 Utdanningsstatistikk Videregående skoler 1. oktober 1980 Educational Statistics Upper Secondary Schools Sidetall 150 Pris kr 15,00 ISBN 82-537-1778-4 ISSN 0332-8031
- 293 Folkemengden etter alder og ekteskapelig status 31. desember 1981 Population by Age and Marital Status Sidetall 162 Pris kr 15,00 ISBN 82-537-1779-2 ISSN 0554-7170
- 294 Lavinntektsgrupper 1979 Low Income Groups Sidetall 95 Pris kr 15,00 ISBN 82-537-1780-6
- 295 Utdanningsstatistikk Grunnskolar 1. oktober 1981 Educational Statistics Basic Schools Sidetall 88 Pris kr 15,00 ISBN 81-537-1781-4 ISSN 0332-804X
- 296 Landbruksteljing 1979 Hefte IV Jordbruk Census of Agriculture and Forestry 1979 Volume IV Agriculture - Area Utilization Sidetall 206 Pris kr 20,00 ISBN 82-537-1783-0
- 297 Stortingsvalget 1981 II Storting Elections II Sidetall 91 Pris kr 15,00 ISBN 82-537-1785-7
- 298 Statistisk årbok 1982 Statistical Yearbook of Norway Sidetall 518 Pris kr 25,00 ISBN 82-537-1787-3 ISSN 0377-8908
- 300 Jordbruksstatistikk 1980 Agricultural Statistics Sidetall 118 Pris kr 15,00 ISBN 82-537-1788-1 ISSN 0078-1894
- 301 Veterinærstatistikk 1980 Veterinary Statistics Sidetall 84 Pris kr 15,00 ISBN 82-537-1790-3 ISSN 0303-6561
- 302 Arbeidsmarkedstatistikk 1981 Labour Market Statistics Sidetall 203 Pris kr 15,00 ISBN 82-537-1791-1 ISSN 0078-1878
- 303 Kredittmarkedstatistikk Lån, obligasjoner, aksjer mv. 1981 Credit Market Statistics Loans, Bonds, Shares etc. Sidetall 93 Pris kr 15,00 ISBN 82-537-1793-8 ISSN 0333-3744
- 304 Bygge- og anleggsstatistikk 1980 Revidert utgave Construction Statistics Revised Edition Sidetall 74 Pris kr 15,00 ISBN 82-537-1794-6 ISSN 0550-029X
- 305 Utenrikshandel 1981 I External Trade I Sidetall 348 Pris kr 20,00 ISBN 82-537-1795-4 ISSN 0078-1940
- 306 Lønnsstatistikk 1981 Wage Statistics Sidetall 105 Pris kr 15,00 ISBN 82-537-1796-2 ISSN 0078-1916
- 307 Utdanningsstatistikk Vaksenopplæring 1980/81 Educational Statistics Adult Education Sidetall 93 Pris kr 15,00 ISBN 82-537-1797-0 ISSN 0332-8058
- 308 Flyttestatistikk 1981 Migration Statistics Sidetall 88 Pris kr 15,00 ISBN 82-537-1798-9 ISSN 0550-8592
- 309 Folkemengdens bevegelse 1981 Vital Statistics and Migration Statistics Sidetall 79 Pris kr 15,00 ISBN 82-537-1799-7 ISSN 0377-8797
- 310 Lønnsstatistikk for kommunale arbeidstakere pr. 1. oktober 1981 Wage Statistics for Local Government Employees Sidetall 90 Pris kr 15,00 ISBN 82-537-1800-4
- 311 Energistatistikk 1981 Energy Statistics Sidetall 86 Pris kr 15,00 ISBN 82-537-1801-2 ISSN 0333-371X
- 312 Sivilrettsstatistikk 1981 Civil Judicial Statistics Sidetall 42 Pris kr 10,00 ISBN 82-537-1802-0 ISSN 0550-0532

Rekke B

Trykt 1982 (forts.)

- Nr. 313 Nasjonalregnskap 1970 - 1981 National Accounts Sidetall 233 Pris kr 20,00
ISBN 82-537-1806-3
- 314 Kulturstatistikk 1982 Cultural Statistics Sidetall 178 Pris kr 15,00
ISBN 82-537-1807-1
- 315 Jaktstatistikk 1981 Hunting Statistics Sidetall 60 Pris kr 15,00
ISBN 82-537-1810-1 ISSN 0550-0400
- 316 Oljevirksomheten 1981 The Oil Activities Sidetall 77 Pris kr 15,00
ISBN 82-537-1812-8 ISSN 0333-2101
- 317 Framskrivning av folkemengden 1982 - 2025 Regionale tall Population Projections
Regional Figures Sidetall 198 Pris kr 15,00 ISBN 82-537-1813-6 ISSN 0332-8015
- 318 Utenrikshandel 1981 II External Trade II Sidetall 336 Pris kr 20,00
ISBN 82-537-1816-0 ISSN 0078-1940
- 319 Skogavvirkning til salg og industriell produksjon 1980-81 Roundwood Cut for Sale
and Industrial Production Sidetall 52 Pris kr 15,00 ISBN 81-537-1817-9
- 320 Levekårsundersøkelsen 1980 Survey of Level of Living Sidetall 206 Pris kr 20,00
ISBN 82-537-1819-5
- 321 Lønnsstatistikk for sjøfolk på skip i utenriksfart Mars 1982 Wage Statistics for
Seamen on Ships in Ocean transport Sidetall 28 Pris kr 10,00 ISBN 82-537-1821-7
- 322 Alkohol og andre rusmidler 1981 Alcohol and Drugs Sidetall 46 Pris kr 15,00
ISBN 82-537-1827-6 ISSN 0332-7965
- 323 Lønninger og inntekter 1980 Wages, Salaries and Income Sidetall 97 Pris kr
15,00 ISBN 82-537-1828-4
- 324 Reiselivsstatistikk 1981 Statistics on Travel Sidetall 130 Pris kr 15,00
ISBN 82-537-1829-2 ISSN 0333-208X
- 325 Lakse- og sjøaurefiske 1981 Salmon and Sea Trout Fisheries Sidetall 97
Pris kr 15,00 ISBN 82-537-1830-6 ISSN 0550-0419
- 326 Samferdselsstatistikk 1981 Transport and Communication Statistics Sidetall 275
Pris kr 20,00 ISBN 82-537-1831-4 ISSN 0468-8147
- 327 Kredittmarkedstatistikk Fordringer og gjeld overfor utlandet 1980 og 1981 Credit
Market Statistics Foreign Assets and Liabilities Sidetall 92 Pris kr 15,00
ISBN 82-537-1832-2 ISSN 0333-3736
- 329 Helsepersonellstatistikk 1981 Statistics on Health Personnel Sidetall 140
Pris kr 15,00 ISBN 82-537-1835-7
- 330 Godstransport på kysten Leie- og egentransport med skip 25 - 3 000 br. tonn 1980
Coastwise Transport of Goods Transport for Hire or Reward and on Own Account by
Vessels 25 - 3 000 Gross Tons Sidetall 147 Pris kr 15,00 ISBN 82-537-1836-5
- 331 Arkitektvirksomhet og byggeteknisk konsulentvirksomhet 1981 Architectural and other
Technical Services Connected with Construction Sidetall 39 Pris kr 10,00
ISBN 82-537-1841-1
- 332 Veitrafikkulykker 1981 Road Traffic Accidents Sidetall 184 Pris kr 15,00
ISBN 82-537-1843-8 ISSN 0468-8198
- 335 Byggearealstatistikk 1981 Building Statistics Sidetall 91 Pris kr 15,00
ISBN 82-537-1846-2 ISSN 0550-7162
- 337 Kredittmarkedstatistikk Private kredittforetak og finansieringsselskaper 1981
Credit Market Statistics Private Credit Enterprises and Private Financial
Companies Sidetall 106 Pris kr 15,00 ISBN 82-537-1848-9 ISSN 0333-3752
- 338 Statistisk varefortegnelse for utenrikshandelen 1983 Sidetall 140 ISBN 82-537-1849-7
- 340 Dødsårsaker 1981 Hovedtabeller Causes of Death Main Tables Sidetall 99
Pris kr 15,00 ISBN 82-537-1853-5 ISSN 0550-032X

I serien Statistiske analyser (SA) - ISSN 0333-0621

- Nr. 45 Sosialt utsyn 1980 Social Survey Sidetall 284 Pris kr 20,00 ISBN 82-537-1201-4
- 46 Ressursregnskap Resource Accounts Sidetall 198 Pris kr 20,00 ISBN 82-537-1513-7
- 47 Private husholdningers forbruk i 1970-årene Consumption of Private Households in the
1970s Sidetall 86 Pris kr 15,00 ISBN 82-537-1757-1
- 48 Boligforhold og boutgifter Housing Conditions and Housing Expenditure
Sidetall 87 Pris kr 15,00 ISBN 82-537-1777-6

I serien Samfunnsøkonomiske studier (SØS) - ISSN 0085-4344

- Nr. 47 Fruktbarhetsutvikling og fruktbarhetsteorier Norge i et internasjonalt perspektiv
Trends and Theories in Fertility Norway in an International Context Sidetall
120 Pris kr 15,00 ISBN 82-537-1236-7
- 48 Framskrivning av arbeidsstyrken 1979 - 2000 Labour Force Projections Sidetall 109
Pris kr 15,00 ISBN 82-537-1556-0
- 49 Fruktbarhet blant norske kvinner Resultater fra Fruktbarhetsundersøkelsen 1977
Fertility among Norwegian Women Results from the Fertility Survey Sidetall 349
Pris 20,00 ISBN 82-537-1621-4
- 51 Utdanning og sosial bakgrunn Education and Social Background Sidetall 210
Pris kr 15,00 ISBN 82-537-1759-8
- 52 Econometrics of Incomplete Cross-Section/Time-Series Data: Consumer Demand in
Norwegian Households 1975 - 1977 Økonometrisk analyse av ufullstendige
tverrsnittstidsserie data: Konsumetterspørselen i norske husholdninger 1982
Sidetall 307 Pris kr 20,00 ISBN 82-537-1782-2 ISSN 0085-4344

I serien Artikler fra Statistisk Sentralbyrå (ART) - ISSN 0085-431X

- Nr. 125 MIFO-En modell for analyse av folketrygdens alderspensjon MIFO-A Model for Analysis of the Old Age Pension of the National Insurance Sidetall 43 Pris kr 10,00 ISBN 82-537-1239-1
- 126 The Consumption Function and the Life Cycle Hypothesis: An Analysis of Norwegian Household Data Konsumfunksjonen og livsinntekthypotesen: En analyse av norske husholdningsdata Sidetall 22 Pris kr 10,00 ISBN 82-537-1248-0
- 127 Estimating Economic Relations from Incomplete Cross-Section/Time-Series Data Estimering av økonomiske relasjoner på grunnlag av ufullstendige tverrsnitts-tids-seriedata Sidetall 21 Pris kr 10,00 ISBN 82-537-1593-5
- 128 Macroeconomic Models for Medium and Long-Term Planning Makroøkonomiske modeller for planlegging på mellomlang og lang sikt Sidetall 35 Pris kr 10,00 ISBN 82-537-1603-6
- 129 Jobb, barn og likestilling Om kvinners tilpasning til arbeid og familie Work, Children and Equality on the Adaption of Women to Work and Family Sidetall 24 Pris kr 10,00 ISBN 82-537-1617-6
- 130 Trends in Demographic Structure in Norway 1960 - 2000 Endringer i befolkningsstrukturen i Norge 1960 - 2000 Sidetall 56 Pris kr 10,00 ISBN 82-537-1620-6
- 131 A Review of Models and Data in the Norwegian System of Economic Planning En oversikt over modeller og data i norsk økonomisk planlegging Sidetall 32 Pris kr 10,00 ISBN 82-537-1631-1
- 132 Barnetall og yrkesaktivitet Number of Children and Female Employment Sidetall 52 Pris kr 15,00 ISBN 82-537-1643-5
- 133 Using the Oil and Gas Revenues: The Norwegian Case Virkninger av bruk av olje- og gassinntekter i Norge Sidetall 19 Pris kr 10,00 ISBN 82-537-1652-4
- 134 Norwegian Fertility Survey 1977 A Summary of Findings Fruktbarhetsundersøkelsen 1977 Et sammendrag av resultatene Sidetall 22 Pris kr 10,00 ISBN 82-537-1710-5
- 135 Fødselstallene i Norge 1950 - 1975 Endringsfaktorer Births in Norway 1950 - 1975 Components of Change Sidetall 81 Pris kr 15,00 ISBN 82-537-1716-4
- 136 MODEX - En modell for verdenshandelen og norsk eksport av bearbeidde industrivarer A Model of World Trade and the Norwegian Export of Manufactured Goods Sidetall 35 Pris kr 10,00 ISBN 82-537-1717-2
- 137 Three Decades of the Conference of European Statisticians: Past Achievements and Perspectives for the Future Den europeiske sjefsstatistikerkonferanse gjennom tre ti-år: Mål som vart nådd og perspektiv for framtida Sidetall 22 Pris kr 10,00 ISBN 82-537-1823-3

I serien Rapporter fra Statistisk Sentralbyrå (RAPP) - ISSN 0332-8422

Trykt 1982

- Nr. 82/1 Praktiske eksempler på måling av latente variable: Sammenhengen mellom subjektive og objektive indikatorer på arbeidsforhold Sidetall 57 Pris kr 15,00 ISBN 82-537-1649-4
- 82/2 Inngåelse og oppløsning av ekteskap etter alder og varighet Formation and Dissolution of Marriage by Age and Duration Sidetall 77 Pris kr 15,00 ISBN 82-537-1650-8
- 82/3 En revidert versjon av skattemodellen LOTTE Sidetall 63 Pris kr 15,00 ISBN 82-537-1648-6
- 82/4 Arbeidsmiljø 1980 Noen hovedresultater Sidetall 79 Pris kr 15,00 ISBN 82-537-1715-6
- 82/5 Naturressurser 1981 Sidetall 29 Pris kr 10,00 ISBN 82-537-1651-6
- 82/6 Nettoflytting og arbeidsmarked i fylkene En foreløpig analyse av sammenhengen Sidetall 68 Pris kr 15,00 ISBN 82-537-1718-0
- 82/7 Arealbruk i norske byer og tettsteder Sidetall 183 Pris kr 15,00 ISBN 82-537-1720-2
- 82/8 Attitudes to Norwegian Development Assistance 1980 Sidetall 68 Pris kr 15,00 ISBN 82-537-1719-9
- 82/9 Om måling av ulikskap Sidetall 73 Pris kr 15,00 ISBN 82-537-1721-0
- 82/10 Levekårsundersøkelsen 1980 Dokumentasjon Del II Sidetall 88 Pris kr 15,00 ISBN 82-537-1722-9
- 82/11 Forbruk av fast brensel i husholdninger 1960 - 1980 Sidetall 41 Pris kr 10,00 ISBN 82-537-1735-0
- 82/12 Strukturundersøkelse for bygg og anlegg Industribygg Sidetall 58 Pris kr 15,00 ISBN 82-537-1732-6
- 82/13 Statistikkbrugerundersøkelsen 1980-81 Resultater fra en postundersøkelse om bruk og vurdering av offisiell statistikk Sidetall 91 Pris kr 15,00 ISBN 82-537-1748-2

Trykt 1982

- Nr. 82/14 Nasjonalregnskap 1975 - 1976 Inntekts- og kapitalkonti System og beregningsmetoder Sidetall 84 Pris kr 15,00 ISBN 82-537-1745-8
- 82/15 Oppfølging av Flyttemotivundersøkelsen 1972 En studie av tilbakeflytting Sidetall 93 Pris kr 15,00 ISBN 82-537-1784-9
- 82/16 Det norske nasjonalregnskapet Dokumentasjonsnotat nr. 12 Beregning av investering, realkapital og kapitalslit Sidetall 50 Pris kr 10,00 ISBN 82-537-1756-3
- 82/17 Ressursregnskap for fisk Sidetall 52 Pris kr 15,00 ISBN 82-537-1765-2
- 82/18 Behov for tilsynsordninger for barn 7-12 år Sidetall 32 Pris kr 10,00 ISBN 82-537-1772-5
- 82/19 Skatter og overføringer til private Historisk oversikt over satser mv. Arene 1969 - 1982 Sidetall 78 Pris kr 15,00 ISBN 82-537-1786-5
- 82/20 70-åras feriereiser Sidetall 38 Pris kr 10,00 ISBN 82-537-1805-5
- 82/21 Friperioder og ferieturer Omfang og fordeling over året Sidetall 36 Pris kr 10,00 ISBN 82-537-1804-7
- 82/22 Siktet for forbrytelser - Hva skjer videre En undersøkelse av siktede i januar og februar 1973 Charged for Crimes - What Happens during the Procedure A survey on Persons Charged for Crimes in January and February 1973 Sidetall 40 Pris kr 15,00 ISBN 82-537-1820-9
- 82/23 Bilhald og bilutgifter Sidetall 51 Pris kr 10,00 ISBN 82-537-1803-9 ISSN 0332-8422
- 82/24 Metoder for framskrivning av fiskeflåtens kostnader Sidetall 57 Pris kr 15,00 ISBN 82-537-1818-7
- 82/25 Kvantifisering av konjunkturbarometerinformasjon Sidetall 67 Pris kr 15,00 ISBN 82-537-1809-8
- 82/26 Energireserver Sidetall 40 Pris kr 15,00 ISBN 82-537-1814-4
- 82/27 Aktuelle skattetal 1982 Current Tax Data Sidetall 47 Pris kr 10,00 ISBN 82-537-1822-5
- 82/28 Statistisk Sentralbyrå Perspektiv for 1980-årene Central Bureau of Statistics Perspectives for the 1980s Sidetall 40 Pris kr 15,00 ISBN 82-537-1826-8
- 82/29 Engrosprisstatistikk Engrosprisindeks Produsentprisindeks Sidetall 120 Pris kr 15,00 ISBN 82-537-1833-0
- 82/30 Referansearkiv for naturressurs- og forurensningsdata: Arealoppgaver i sentralforvaltningen Sidetall 132 Pris kr 15,00 ISBN 82-537-1838-1
- 82/31 MODIS IV Detaljerte virkningstabeller for 1981 Sidetall 271 Pris kr 20,00 ISBN 82-537-1840-3
- 82/33 Undersøkelse om kopiering i skoleverket 1981/82 Sidetall 58 Pris kr 10,00 ISBN 82-537-1855-1
- 82/35 Planregnskap for Østfold 1981 - 1992 Hovedresultater Sidetall 50 Pris kr 10,00 ISBN 82-537-1850-0

Trykt 1983

- Nr. 83/1 Naturressurser 1982 Foreløpige nøkkeltall fra ressursregnskapene for energi, mineraler, skog, fisk og areal Sidetall 62 Pris kr 15,00 ISBN 82-537-1837-3

Standarder for norsk statistikk (SNS)
Standards for Norwegian Statistics (SNS)

I denne serien vil Byrået samle alle statistiske standarder etter hvert som de blir revidert. Til nå foreligger: Nr. 1 Kontoplanen i nasjonalregnskapet. Andre standarder som gjelder, er trykt i serien Statistisk Sentralbyrås Håndbøker (SSH):

Nr. 9	Standard for næringsgruppering	Andre publikasjoner i serien SSH:
" 13	Standard for handelsområder	Nr. 30 Lov, forskrifter og overenskomst om folkeregistrering
" 24	Standard for gruppering av sykdommer - skader - dødsårsaker i offentlig norsk statistikk	" 36 Produksjonsindeks for bergverksdrift, industri og kraftforsyning
" 28	Standard for utdanningsgruppering i offentlig norsk statistikk	" 42 Engrosprisstatistikk Engrosprisindeks Produsentprisindeks
" 35	Standard for kommuneklassifisering	
" 38	Internasjonal standard for varegruppering i statistikken over utenrikshandelen (SITC-Rev. 2)	

Pris kr 15,00

Publikasjonen utgis i kommisjon hos H. Aschehoug & Co. og
Universitetsforlaget, Oslo, og er til salgs hos alle bokhandlere.

ISBN 82-537-1848-9
ISSN 0333-3752