

NORGES OFFISIELLE STATISTIKK



UTENRIKSHANDEL 1981 HEFTE II

EXTERNAL TRADE 1981 VOLUME II

STATISTISK SENTRALBYRÅ
CENTRAL BUREAU OF STATISTICS OF NORWAY

NORGES OFFISIELLE STATISTIKK B 318



UTENRIKSHANDEL

1981

HEFTE II

EXTERNAL TRADE

1981

Volume II

STATISTISK SENTRALBYRÅ
OSLO — KONGSVINGER 1982

ISBN 82-537-1816-0
ISSN 0078-1940

FORORD

Publikasjonen Utenrikshandel 1981 er utarbeidd i to hefter. I begge hefter er det gjort rede for opplegget og gjennomføringen av statistikken over utenrikshandelen. Hefte I inneholder opplysninger om innførselen og utførselen av varer gruppert etter Tollsamarbeidsrådets nomenklatur (CCCN), med fordeling på de viktigste produksjonsland og forbruksland. I hefte I er det også en tabell (tabell 3) som gir opplysninger om samhandelen med de enkelte land fordelt på de viktigste varer etter CCCN.

I hefte II følger varegrupperingen den internasjonale handelsstatistiske nomenklatur (SITC-Rev. 2). Hefte II inneholder statistikk over innførselens og utførselens fordeling på de forskjellige nivåer av SITC-Rev. 2, fordelingen på land og på tollsteder. Innførselen og utførselen er også fordelt etter vareslag og transportmåte, og innførselen etter varer til konsum, til investering og til vareinn-sats. Det er også tatt med en særskilt figurdel i publikasjonen.

Statistikken over utenrikshandelen er for hver måned i 1981 offentliggjort i serien Statistisk ukehefte og i publikasjonen Månedstatistikk over utenrikshandelen.

Førstesekretær Ingun Jarlsbo har stått for utarbeidingen av manuskriptet til årspublikasjonene.

Statistisk Sentralbyrå, Oslo, 2. september 1982

Arne Øien

Leif Skaug

PREFACE

The publication External Trade 1981 is published in two volumes and in the same way as the 1980 issue. In both volumes the survey design used in the external trade statistics is described. Volume I contains information about imports and exports of commodities classified according to the Customs Co-operation Council Nomenclature (CCCN). In addition, table 3 of volume I shows imports and exports by country and by principal commodities of the CCCN.

In the present volume II the classification of commodities is based on the International Trade Classification (SITC, Rev. 2). Information is given about trade by commodities, countries and customs districts. Further, imports and exports are distributed by commodities and mode of transport and finally, the import data are given by imports for consumption, fixed capital formation and input, by sections and divisions of the SITC, Rev. 2. The publication also contains diagrammes.

Monthly statistics are published in the series Weekly Bulletin of Statistics (issued in Norwegian only) and in the Monthly Bulletin of External Trade.

The annual publications have been prepared by Ms. Ingun Jarlsbo.

Central Bureau of Statistics, Oslo, 2 September 1982

Arne Øien

Leif Skaug

INNHold

	Side
Figurregister	7
Tabellregister	7
Tekstdel	
1. Formål	10
2. Opplegg og gjennomføring	10
2.1. Det statistiske materiale	10
2.2. Statistikkens omfang	10
2.3. Varegrupperingen	12
2.4. Mengdetall	12
2.5. Verditall	12
2.6. Landgrupperingen	13
3. Tabellene i dette heftet	13
Særskilt figurdel	14
4. Noen hovedresultater	20
4.1. Driftsregnskapet overfor utlandet	20
4.2. Vareomsetningen med utlandet etter handelsstatistikken	22
4.3. Innførsel til konsum, investering og vareinnsats	26
4.4. Utenrikshandelens fordeling på transportmåte	26
4.5. Volum- og prisutviklingen	26
4.6. Utenrikshandelens fordeling på land	36
4.7. Utenrikshandelens fordeling på tollsteder	42
Tekst på engelsk	44
Særskilt tabelldel	50
Vedlegg	
1. Landfortegnelse på norsk	321
2. Landfortegnelse på engelsk	323
3. Tabellregister i Utenrikshandel, Hefte I	321
4. Stabilisert råolje og våtgasskomponenter fordelt fra Teesside og Sullom Voe i Storbritannia til forskjellige land 1977 - 1981. 1 000 tonn	327
Utkomne publikasjoner	
Tidligere utkommet innen emneområdet	330
Publikasjoner sendt ut fra Statistisk Sentralbyrå siden 1. juli 1981	331
Standarder for norsk statistikk (SNS)	336

Standardtegn i tabellene

- . Tall kan ikke forekomme
- .. Oppgave mangler
- : Tall kan ikke offentliggjøres
- Null
- 0 Mindre enn 0,5 av den brukte enhet
- 0,0 Mindre enn 0,05 av den brukte enhet
- 0,00 Mindre enn 0,005 av den brukte enhet
- * Foreløpig tall

CONTENTS

	Page
Index of figures	8
Index of tables	8
Text	
1. Purpose	44
2. Survey design	44
2.1. Source material	44
2.2. Coverage	44
2.3. Commodity classification	46
2.4. Quantities	46
2.5. Valuation	46
2.6. Geographical classification	46
3. Tables in this publication	47
Separate figures	14
4. Some main results	47
4.1. Summary	47
Separate tables	50
Annexes	
1. Country code (Norwegian)	321
2. Country code (English)	323
3. Index of tables in External Trade, Volume I	325
4. Stabilized crude oil and NGL components distributed from Teesside and Sullom Voe in the United Kingdom by country 1977 - 1981. 1 000 metr. tons	327
Publications	
Previously issued on the subject	330
Publications issued by the Central Bureau of Statistics since 1 July 1981	331
Standards for Norwegian Statistics (SNS)	336

Explanation of Symbols in Tables

- . Category not applicable
- .. Data not available
- : Not for publication
- Nil
- 0 Less than 0.5 of unit employed
- 0,0 Less than 0.05 of unit employed
- 0,00 Less than 0.005 of unit employed
- * Provisional or preliminary figure

FIGURREGISTER

	Side
1. Verdien av innførselen og utførselen av varer. 1974 - 1981. Mill.kr	14
2. Innførsels- og utførselsverdien fordelt på varegrupper, etter SITC-Rev. 2. Prosent. 1980 og 1981	15
3. Endring i innførsels- og utførselsverdi for enkelte viktige varer. Prosent. 1979 - 1980 og 1980 - 1981	16
4. Volumindekser for innførsel og utførsel (uten skip). 1970 - 1981. 1970 = 100	17
5. Prisindekser for innførsel og utførsel (uten skip) og bytteforhold. 1970 - 1981. 1970 = 100	17
6. Varebyttet med de viktigste land (inkl. skip). 1980 og 1981. Mill.kr	18
7. Verdien av samhandelen med de viktigste land og verdensdeler. Prosent. 1979 - 1981	19

TABELLREGISTER

	Side
TABELLER I TEKSTEN	
1. Driftsregnskapet overfor utlandet. Mill.kr	21
2. Verdien av vareinnførselen og -utførselen, etter kvartal. Mill.kr	22
3. Innførselen fordelt på varegrupper og viktigere varer, etter SITC-Rev. 2. Mill.kr og prosent	23
4. Utførselen fordelt på varegrupper og viktigere varer, etter SITC-Rev. 2. Mill.kr og prosent	24
5. Reparasjonshandelen. Mill.kr	25
6. Volum- og prisindekser for innførsel og utførsel (uten skip) og bytteforholdet overfor utlandet. 1970 = 100	27
7. Innførsel: Kvartalsvis verdi-, pris- og volumindekser for de enkelte varegrupper. 1970 = 100 .	28
8. Utførsel: Kvartalsvis verdi-, pris- og volumindekser for de enkelte varegrupper. 1970 = 100 ..	32
9. Samhandelen med de viktigste land. Mill.kr	38
10. Samhandelen med de viktigste land. Prosent	39
11. Innførsels- og utførselsoverskott i samhandelen med de viktigste land. Mill.kr	40
12. Utenrikshandelen etter landområder. Mill.kr	41
13. Innførselsoverskott i utenrikshandelen etter landområder. Mill.kr	41

SÆRSKILT TABELLDEL

Detaljerte tabeller

14. Innførsel og utførsel fordelt på hovedgrupper, etter SITC-Rev. 2	42
15. Innførsel og utførsel fordelt på varesektorer, grupper og vareposter, etter SITC-Rev. 2	50
16. Innførsel og utførsel fordelt på hovedgrupper, etter SITC-Rev. 2, landområder og de viktigste land. 1 000 kr	100
17. Innførsel og utførsel fordelt på grupper, etter SITC-Rev. 2 og de viktigste land	115
18. Samhandelen med de enkelte land og landområder	187
19. Samhandelen med de enkelte land fordelt på grupper, etter SITC-Rev. 2	190
20. Innførsels- og utførselsverdi, etter tolldistrikt. Mill.kr og prosent	299
21. Innførsel og utførsel fordelt på tollsteder og hovedgrupper, etter SITC-Rev. 2. 1 000 kr ..	300
22. Innførsel etter vareslag og transportmåte. 1 000 tonn	317
23. Utførsel etter vareslag og transportmåte. 1 000 tonn	318
24. Innførsel til konsum, investering og vareinnsats. Mill.kr	319

INDEX OF FIGURES

	Page
1. Value of imports and exports of commodities. 1974 - 1981. Million kroner	14
2. Value of imports and exports, by sections of the SITC, Rev. 2. Per cent. 1980 and 1981	15
3. Changes in import and export value of principal commodities. Per cent. 1979 - 1980 and 1980 - 1981	16
4. Index numbers of volume of imports and exports (excl. ships). 1970 - 1981. 1970 = 100	17
5. Index numbers of unit value of imports and exports (excl. ships) and terms of trade. 1970 - 1981. 1970 = 100	17
6. Trade with principal countries (incl. ships). 1980 and 1981. Million kroner	18
7. Value of trade with principal countries and continents. Per cent. 1979 - 1981	19

INDEX OF TABLES

TABLES IN THE TEXT

1. Balance of current account. Million kroner	21
2. Value of imports and exports, by quarter. Million kroner	22
3. Imports by sections and principal commodities of the SITC, Rev. 2. Million kroner and per cent	23
4. Exports by sections and principal commodities of the SITC, Rev. 2. Million kroner and per cent	24
5. Repair trade. Million kroner	25
6. Index numbers of volume and unit value of imports and exports (excl. ships) and terms of trade	27
7. Imports: Quarterly index numbers of value, unit value and volume for principal commodity groups	28
8. Exports: Quarterly index numbers of value, unit value and volume for principal commodity groups	32
9. Trade with principal countries. Million kroner	38
10. Trade with principal countries. Per cent	39
11. Import and export surplus in the trade with principal countries. Million kroner	40
12. Trade with regional groups of countries. Million kroner	41
13. Import surplus in the trade with regional groups of countries. Million kroner	41

SEPARATE TABLES

Detailed tables

14. Imports and exports, by divisions of the SITC, Rev. 2	42
15. Imports and exports, by sections, groups and items of the SITC, Rev. 2	50
16. Imports and exports, by divisions of the SITC, Rev. 2, regional groups of countries and principal countries. 1 000 kroner	100
17. Imports and exports, by groups of the SITC, Rev. 2 and principal countries	115
18. Imports and exports, by country and regional groups of countries	187
19. Imports and exports, by country and by groups of the SITC, Rev. 2	190
20. Value of imports and exports, by customs district. Million kroner and per cent	299
21. Imports and exports, by port or place of clearance and by divisions of the SITC, Rev. 2. 1 000 kroner	300
22. Imports by commodity and mode of transport. 1 000 tons	317
23. Exports by commodity and mode of transport. 1 000 tons	318
24. Imports for consumption, fixed capital formation and input. Million kroner	319

1. FORMÅL

Formålet med statistikken over utenrikshandelen er å gi en oversikt over varestrømmene mellom Norge og utlandet. Statistikken skal så vidt mulig dekke bedriftenes behov for data til planlegging av produksjon, salg og markedsføring. Den gir dessuten en viktig del av datagrunnlaget for prognose- og analysearbeid utført av organisasjoner, offentlige etater, forskningsinstitusjoner osv. Internasjonale organisasjoner, som FN's statistiske kontor og andre, gjør stor bruk av de opplysninger som de enkelte lands utenrikshandelsstatistikk gir. Statistikken er bygd opp som en del av et nasjonalt og internasjonalt statistikk-system og nyttes også ved oppstillingen av nasjonalregnskap og utenriksregnskap. Det er således av stor betydning at statistikken følger internasjonalt vedtatte definisjoner og standarder for gruppering av varer og land.

2. OPPLÈGG OG GJENNOMFØRING

2.1. Det statistiske materiale

Statistikken over utenrikshandelen bygger på gjenparter av de administrative oppgaver som Tollvesenet innhenter med hjemmel i tollovens §§ 32 og 40 og tollovforskriftenes kap. 5. Ved innførsel av varer mottar Byrået således kopi av "Tolldeklarasjon ved innførsel av varer", og ved utførsel av varer en kopi av "Tolldeklarasjon. Utførsel av varer". Disse dokumenter fylles ut av henholdsvis importører og eksportører og blir kontrollert ved tollekspedisjonsstedene. Oppgaver over import til og eksport fra Norge, men utenfor Tollvesenets virkeområde, f.eks. import til norsk kontinentalsokkel, kjøp og salg av skip, elektrisk strøm m.m. blir hentet inn ved bruk av spesielle spørreskjemaer med hjemmel i lov av 25. april 1907 nr. 2 med tillegg av 1. juni 1934 nr. 11 (statistikkloven). Noen fullstendig oversikt over importen direkte til norsk kontinentalsokkel foreligger imidlertid ikke. Norskprodusert olje som blir eksportert fra oljefeltene i Nordsjøen blir registrert på grunnlag av månedlige mengdeoppgaver mottatt fra Oljedirektoratet. Det samme gjelder eksporten av norskprodusert gass til St. Fergus og Emden. Verdien av oljeeksporten blir beregnet ved hjelp av blant annet "normpriser" fastsatt kvartalsvis av Olje- og energidepartementet. Verdien av gasseksporten blir foreløpig beregnet på grunnlag av allment tilgjengelige data, blant annet i mottakerlandenes offisielle importstatistikk, publiserte meldinger om transportkostnader for naturgass og anslag på terminalkostnader.

2.2. Statistikkens omfang

Omfanget av statistikken er i det alt vesentlige fastlagt etter de retningslinjer som er trukket opp av FN's statistiske kommisjon.

Fra og med 1959 gir statistikken oppgaver over generalhandelen, mot i årene 1939 - 1958 spesialhandelen. Før 1939 ble varene også registrert etter generalhandelsprinsippet. Forskjellen mellom spesialhandelen og generalhandelen består hos oss vesentlig i forskjellig behandling av varer som passerer Norge via transittopplag eller frilager. I tidsrommet 1939-1958 ble bare den del av importen som ble tatt inn i den fri omsetning fra slike lager, registrert som innførsel, samtidig som gjenutførsel fra lagrene ikke ble tatt med i utførselsstatistikken. Fra 1959 blir, som i årene før 1939, med enkelte unntak alle fremmede varer som passerer transittopplag eller frilager tatt med i statistikken. Når en ser bort fra tobakksvarer, øl og enkelte andre provianteringsvarer, betyr endringen i registreringsmåten lite for sammenlikningen av statistikken for 1959 og seinere med tidligere statistikk. I årene 1939-1958 ble den indirekte importen registrert på fortollingstidspunktet, mens registreringen fra 1959 skjer på tidspunktet for innleggingen på lager.

En del motorkjøretøyer ble imidlertid i perioden 1959-1975 fortsatt tatt med i statistikken ved uttaket fra lager, men fra 1976 skjer registreringen som for andre varer ved innlegging på lager. Den del av importen som blir fortollet direkte, blir registrert på samme måte som tidligere.

I n n f ø r s e l e n omfatter således de varer som innføres direkte til bruk her i landet og varer som legges inn på transittopplag og frilager.

Innførselen av varer direkte til faste installasjoner på den norske kontinentalsokkelen er ikke tatt med i statistikken over utenrikshandelen. Samlede anslag for denne importen er imidlertid tatt inn i driftsregnskapet overfor utlandet. Varer til sokkelen via norsk tollsted blir registrert på vanlig måte.

Ustabilisert råolje blir ført i rør fra norsk område til Storbritannia. Der blir den bearbeidd til stabilisert råolje og forskjellige våtgasskomponenter. En del av produktene blir innført til Norge og blir i statistikken registrert som innførsel fra Storbritannia.

Følgende varer er for øvrig ikke tatt med i innførselen:

- a) Varer i direkte transitt
- b) Fiskefartøyers og fangstekspedisjoners fangst under norsk flagg
- c) Norske varer i uforandret stand i retur til leverandør (reklamasjoner o.l.) og retur-emballasje
- d) Erstatningsleveranser
- e) Lån
- f) Vareposter (varelinjer på innførselsangivelsen) av verdi under kr 500,-
- g) Reiseutstyr, flyttegods o.l.
- h) Varer bestemt for det Kongelige hus eller til bruk for fremmede makters representasjoner
- i) Krigsmateriell til Forsvaret i henhold til militæravtaler
- j) Varer til vitenskapelig bruk, uten handelsverdi
- k) Prøver, gaver, reklamemateriell mv. av mindre verdi
- l) Monetært gull
- m) Gangbar mynt; ubrukte frimerker, stempelmerker og liknende, gyldige i Norge; papir forsynt med slike merker; pengesedler, aksjer, obligasjoner og liknende verdipapirer; sjekkehefter og -blanketter
- n) Bunkers
- o) Proviant fra norske skip og fly
- p) Varer innført til midlertidig bruk i samsvar med internasjonale overenskomster, f.eks. yrkesutstyr, transportmidler i internasjonal trafikk, containere, presse-, radio- og fjernsynsutstyr til bruk ved reportasjeoppdrag, utstyr til bruk ved internasjonale arrangementer, varer til demonstrasjon ved utstillinger og varemesser, instrumenter, apparater o.l. til bruk ved vitenskapelige forsøk, velferdsmateriell til skip i internasjonal trafikk

U t f ø r s e l e n omfatter utførsel av norske og fremmede varer fra den frie omsetning og fra kredittopplag, transittopplag og frilager. Fra 1957 er fiske- og fangstprodukter levert direkte fra fangstfeltene, tatt med i statistikken. Utførselen omfatter også råolje og gass levert direkte fra den norske del av kontinentalsokkelen. Fra oktober 1975 og 1980 blir oljen fra den norske del av kontinentalsokkelen, som transporteres i rørledning til henholdsvis Teesside og Sullom Voe, i sin helhet registrert som eksport til Storbritannia. Vedlegg 4 viser hvilken del av oljen som er beholdt i Storbritannia og de kvanta som fra Teesside og Sullom Voe er fordelt til andre land, herunder det kvantum som fra Teesside og Sullom Voe er innført til Norge. Eksporten av gass fra Ekofisk til Emden og fra Frigg til St.Fergus er fra og med 1977 med i statistikken som eksport til henholdsvis Vest-Tyskland og Storbritannia. Utstyr levert fra Norge til skip og fly under bygging for norsk regning i utlandet blir også registrert i utførselsstatistikken. (Når skipene og flyene overtas, blir dette utstyr regnet med i innførselsverdien som skal svare til den fulle verdi.)

I utførselen holdes følgende varer utenfor statistikken:

- a) Varer i direkte transitt
- b) Varer fra tollpakkehus eller tollager
- c) Forsendelser av varer til Svalbard, Bjørnøya, Jan Mayen og Hopen
- d) Varer til midlertidig bruk (utstilling, demonstrasjon, vitenskapelig bruk, lån, yrkesutstyr, transportmidler i internasjonal trafikk, containere, presse-, radio- og fjernsynsutstyr etc.) i inntil 12 måneder i utlandet og varer i retur etter tilsvarende bruk i Norge
- e) Varer i retur etter reklamasjon mot erstatningsleveranser, varer i retur etter gratis reparasjon (garanti) i Norge, gratis erstatningsleveranser fra Norge, gratis reparasjon (garanti) i utlandet for gjeninnførsel til Norge
- f) Varer til skip, luftfartøyer og oljeplattformer registrert i Norge i utenriksfart
- g) Varer til reparasjon i utlandet for norsk regning og seinere gjeninnførsel
- h) Varer i retur etter reparasjon i Norge for utenlandsk regning

- i) Kommissjons- og konsignasjonsvarer i retur eller som annen overføring, eller reeksport
- j) Returemballasje
- k) Reiseutstyr, flyttegods o.l.
- l) Varer til eget bruk ved norske stasjoner i utlandet
- m) Krigsmateriell fra Forsvaret i henhold til militæravtaler
- n) Prøver, reklamemateriell mv. av mindre verdi
- o) Gaver av verdi under kr 500,-
- p) Proviand, bunkers og utstyr til norske og utenlandske skip eller fly i norsk havn
- q) Monetært gull
- r) Gangbar mynt; ubrukte frimerker, stempelmerker og liknende, gyldige i bestemmelseslandet; papir forsynt med slike merker, pengesedler, aksjer, obligasjoner og liknende verdipapirer; sjekkehefter og -blanketter

Før 1936 ble reparasjons- og foredlingshandelen tatt med i statistikken over utenrikshandelen med den "tillagte verdi", dvs. at bare selve reparasjons- og foredlingskostnadene ble tatt med i innførsels- og utførselsverdien. I årene 1936 - 1938 gikk reparasjons- og foredlingshandelen inn i statistikken med sin "fulle verdi", dvs. den verdi varen hadde ved innførselen eller utførselen. På grunn av vansker med å få inn pålitelige oppgaver ble reparasjons- og foredlingshandelen helt holdt utenfor statistikken i årene 1939 - 1945. I 1946 og 1947 ble den på ny registrert med den tillagte verdi. Fra 1948 inngår reparasjons- og foredlingshandelen i statistikken med den fulle verdi. Fra 1972 er reparasjonshandelen holdt utenfor statistikken, mens foredlingshandelen fortsatt inngår med sin fulle verdi (se hefte II).

2.3. Varegrupperingen

I årene 1939 - 1952 bygde varegrupperingen på "Minimum List of Commodities for International Trade Statistics" utarbeidd av Folkeforbundets ekspertkomité for økonomisk statistikk. Fra 1953 ble "Standard International Trade Classification" (SITC) utgitt av FN's statistiske kontor, lagt til grunn ved grupperingen. I 1961 - 1975 følges SITC-Rev., og fra 1976 SITC-Rev. 2. (Se Statistical Papers, Series M, No. 34.)

Fra 1959 følger den mest detaljerte varegrupperingen også Tollsamrådsrådets nomenklatur (CCCN) med dens firesifrede posisjoner. Femte og sjette siffer følger vesentlig den felles nordiske statistiske varefortegnelse, mens det sjuende siffer er en nasjonal oppdeling. Den statistiske varefortegnelse er trykt i serien Norges offisielle statistikk (NOS) og er også tatt inn i tolltariffen. I Utenrikshandel, hefte I, er varene gruppert etter denne. I Utenrikshandel, hefte II, er varene gruppert etter Standard International Trade Classification. Standarden foreligger på norsk i serien Statistisk Sentralbyrås Håndbøker.

2.4 Mengdetall

Varer som er oppgitt med vekt, er ført opp med nettovekt. For innførte varer som fortolles etter vekt, vil det forekomme at enkelte varer er fortollet med varens emballasje (med nærmeste innpakning - m.n.i.). Hvilke varer dette gjelder, går fram av tolltariffen og omfatter særlig matvarer i lufttett lukte kar. Tolltariffen viser også hvilke varer som i tillegg til kg er registrert i en annen mengdeenhet.

2.5. Verditall

Verdien av innførselen er oppgitt cif og verdien av utførselen fob norsk havn eller grensestasjon, eventuelt henholdsvis cif og fob ved operasjonsområdet innenfor den norske del av kontinentalsokkelen. Verdien av norskprodusert olje eksportert fra oljefeltene i Nordsjøen beregnes ved hjelp av administrativt fastsatte "normpriser" korrigeret for frakt- og terminalkostnader. Når det gjelder prisen på gass eksportert i rørledninger til St. Fergus og Emden, blir denne av Byrådet foreløpig anslått på grunnlag av allment tilgjengelige data, blant annet i mottakerlandenes offisielle importstatistikk, publiserte meldinger om transportkostnader for naturgass og anslag på terminalkostnader (se også 2.1).

2.6. Landgrupperingen

I alle tabeller med landfordeling er innførte varer fordelt etter produksjonsland og utførte varer etter forbruksland. I tabell 18 (hefte II) er innførselen fordelt både etter produksjonsland og innkjøpsland og utførselen både etter forbruksland og salgsland.

Følgende definisjoner er brukt:

P r o d u k s j o n s l a n d (opprinnelsesland) er for råvarer det land hvor varen er frambrakt, og for bearbeidde (herunder raffinerte) varer det land hvor varen har fått den form som den har ved innførselen. Ompakking, sortering og blanding blir ikke regnet som bearbeiding (unntatt blanding av te). Fra 1972 blir biler satt sammen ved samlefabrikk regnet som produsert i det land sammensetningen foregår.

F o r b r u k s l a n d er det land hvor varen vil bli brukt til det formål den er produsert for, eller hvor den vil bli bearbeidd. I noen tilfelle er som forbruksland regnet det sist kjente bestemmelsessted, ompakking, sortering eller blanding regnes ikke som bearbeiding.

I n n k j ø p s l a n d er det land hvor selgeren av varen har sin forretning, eller - hvis varen er kjøpt gjennom agent, kommisjonær e.l., som ikke selger for egen regning - det land hvor den egentlige selger bor.

S a l g s l a n d er det land hvor den utenlandske kjøper har sin forretning, eller - hvis varen er solgt gjennom agent, kommisjonær e.l., som ikke kjøper for egen regning - det land hvor den egentlige kjøper bor.

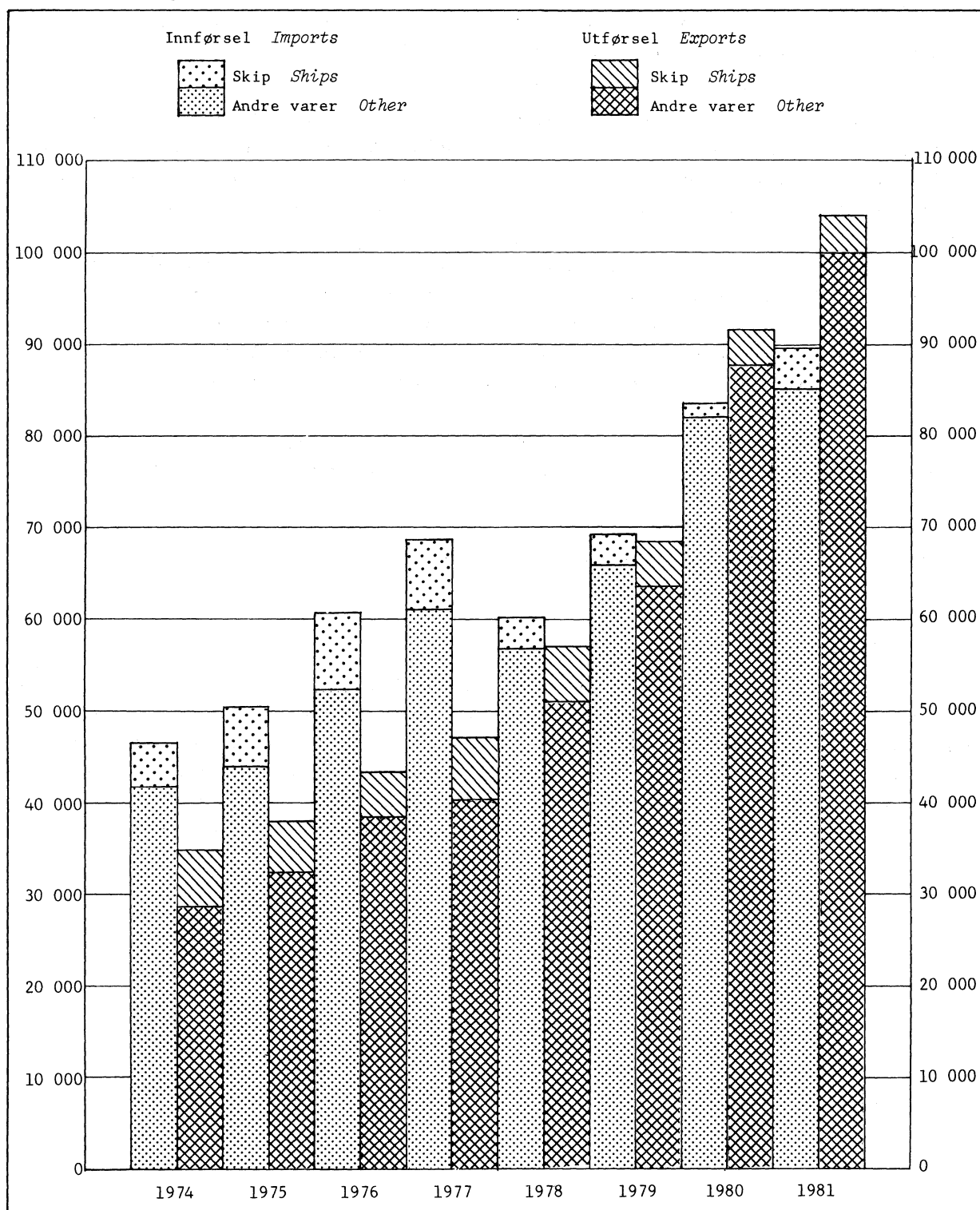
Landkoden er tresifret og er bygd opp slik at 1. siffer fra venstre angir verdensdelen. Ellers er landene stort sett gruppert alfabetisk innen hver verdensdel.

3. TABELLENE I DETTE HEFTET (HEFTE II)

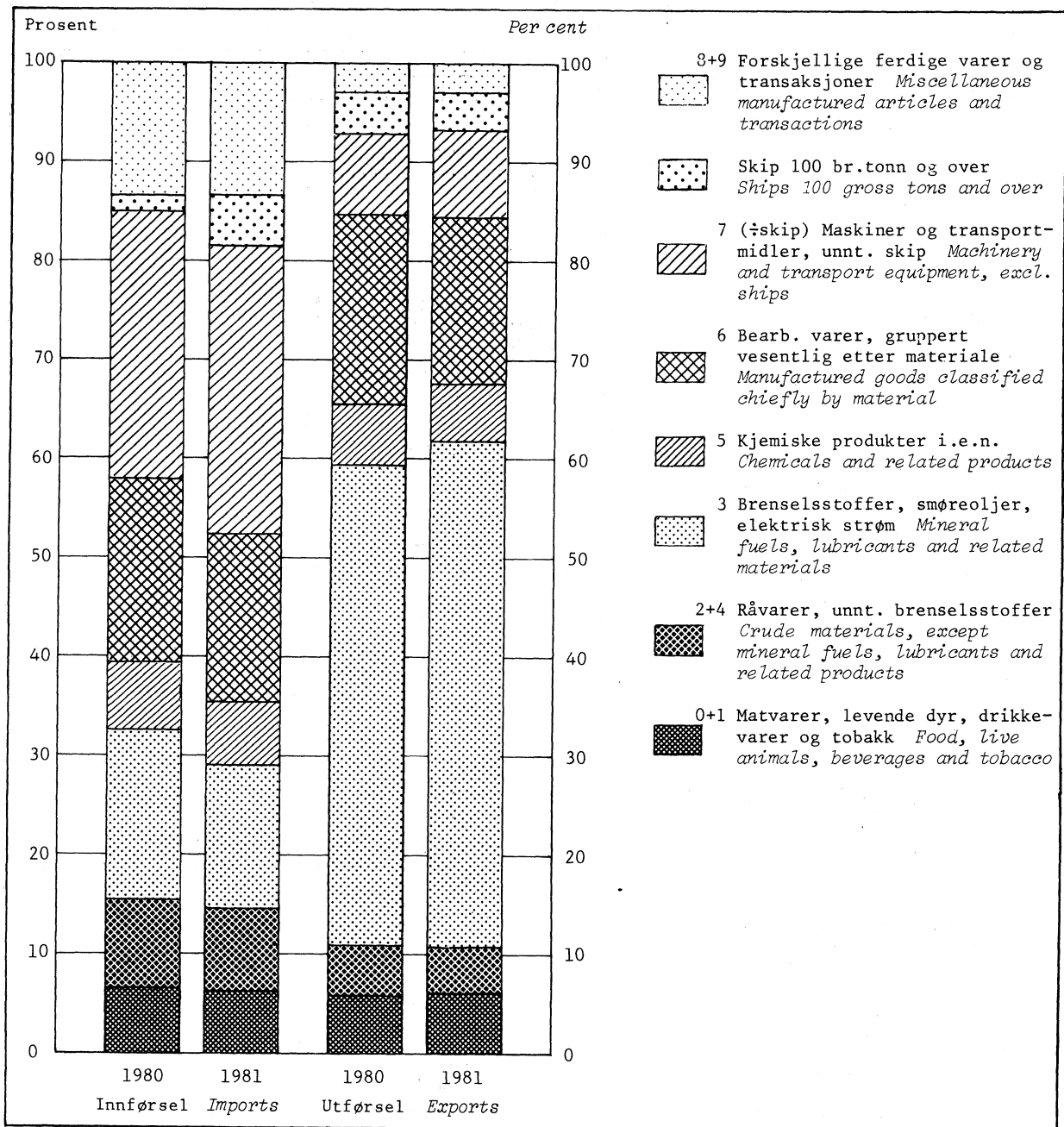
Årsstatistikken over utenrikshandelen er publisert i to hefter. I dette heftet følger varegrupperingen den internasjonale handelsstatistiske nomenklatur (SITC-Rev. 2). Tabellene gir en oversikt over innførselens og utførselens fordeling på de ulike nivåer av SITC-Rev. 2, fordeling på land og landområder og på tollsteder. I tabellene 22 og 23 er importen og eksporten fordelt etter vareslag og transportmåte, og i tabell 24 er innførselen fordelt på konsum, investering og vareinnsats.

En oversikt over hvilke tabeller som finnes i Utenrikshandel, Hefte I er gitt i vedlegg nr. 3.

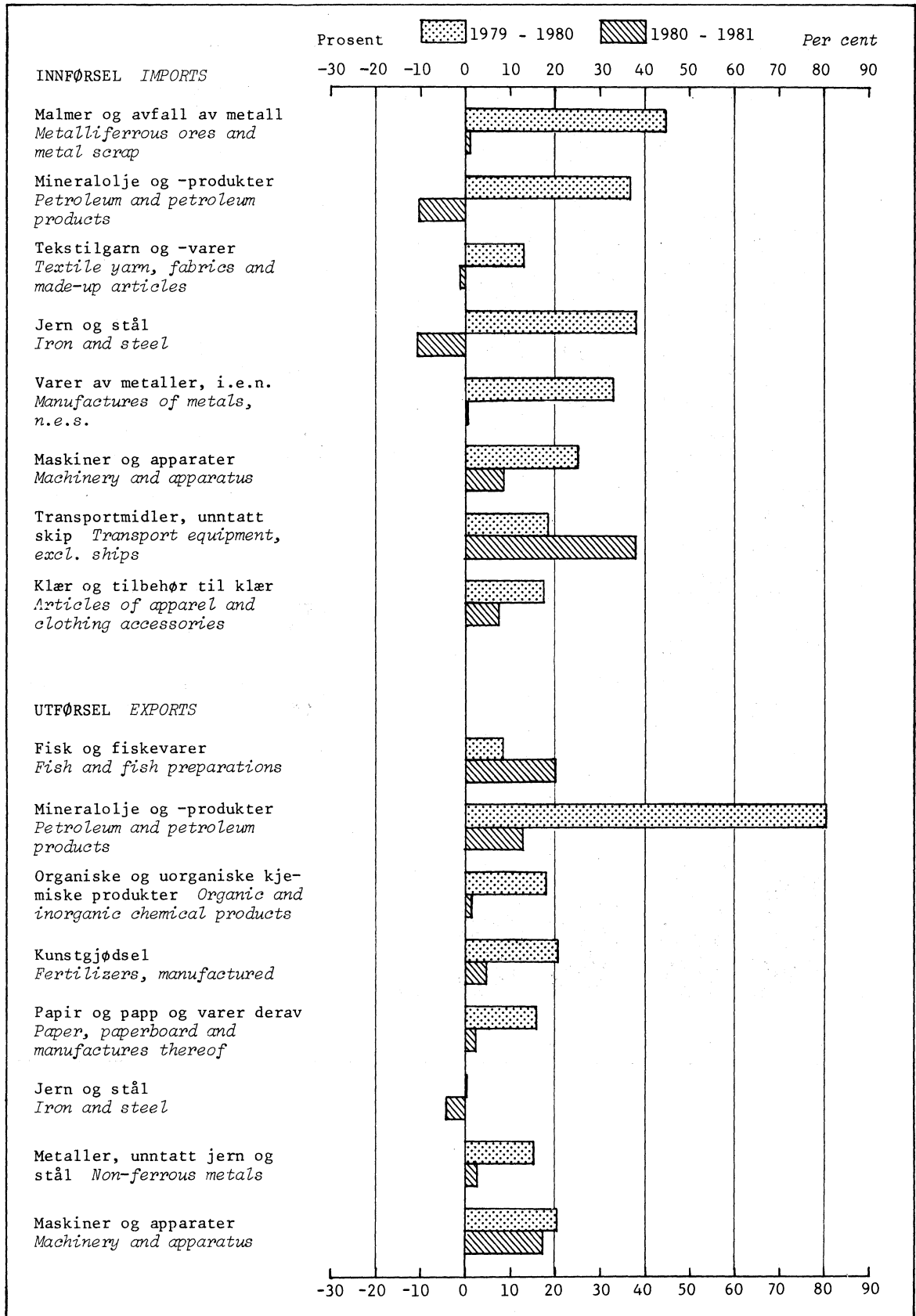
Figur 1. Verdien av innførselen og utførselen av varer. 1974 - 1981. Mill.kr Value of imports and exports of commodities. 1974 - 1981. Million kroner



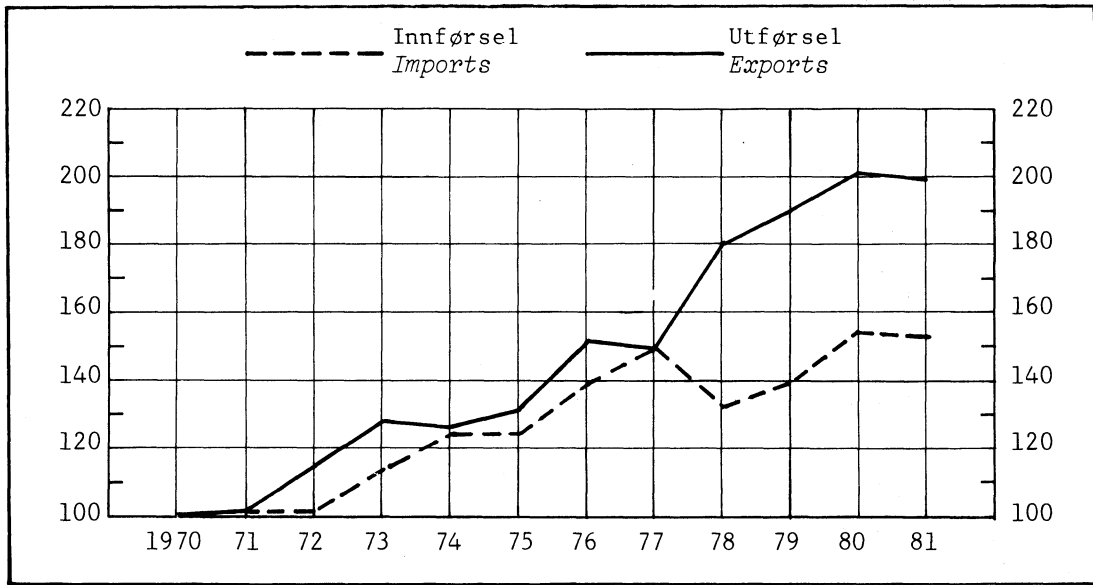
Figur 2. Innførsels- og utførselsverdien fordelt på varegrupper, etter SITC-Rev. 2. Prosent. 1980 og 1981 *Value of imports and exports, by sections of the SITC, Rev. 2. Per cent. 1980 and 1981*



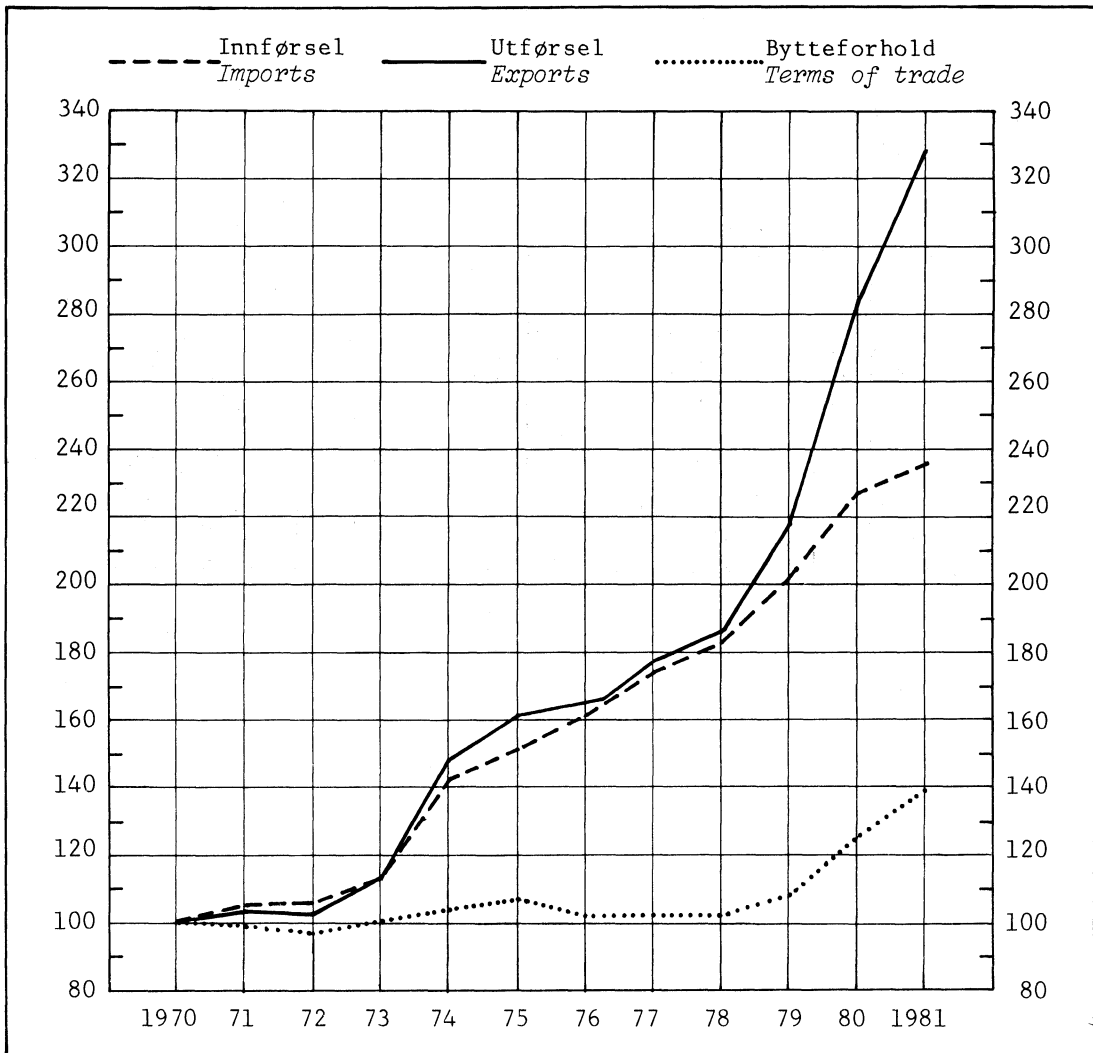
Figur 3. Endring i innførsels- og utførselsverdi for enkelte viktige varer. Prosent. 1979 - 1980 og 1980 - 1981 *Changes in import and export value of principal commodities. Per cent. 1979 - 1980 and 1980 - 1981*



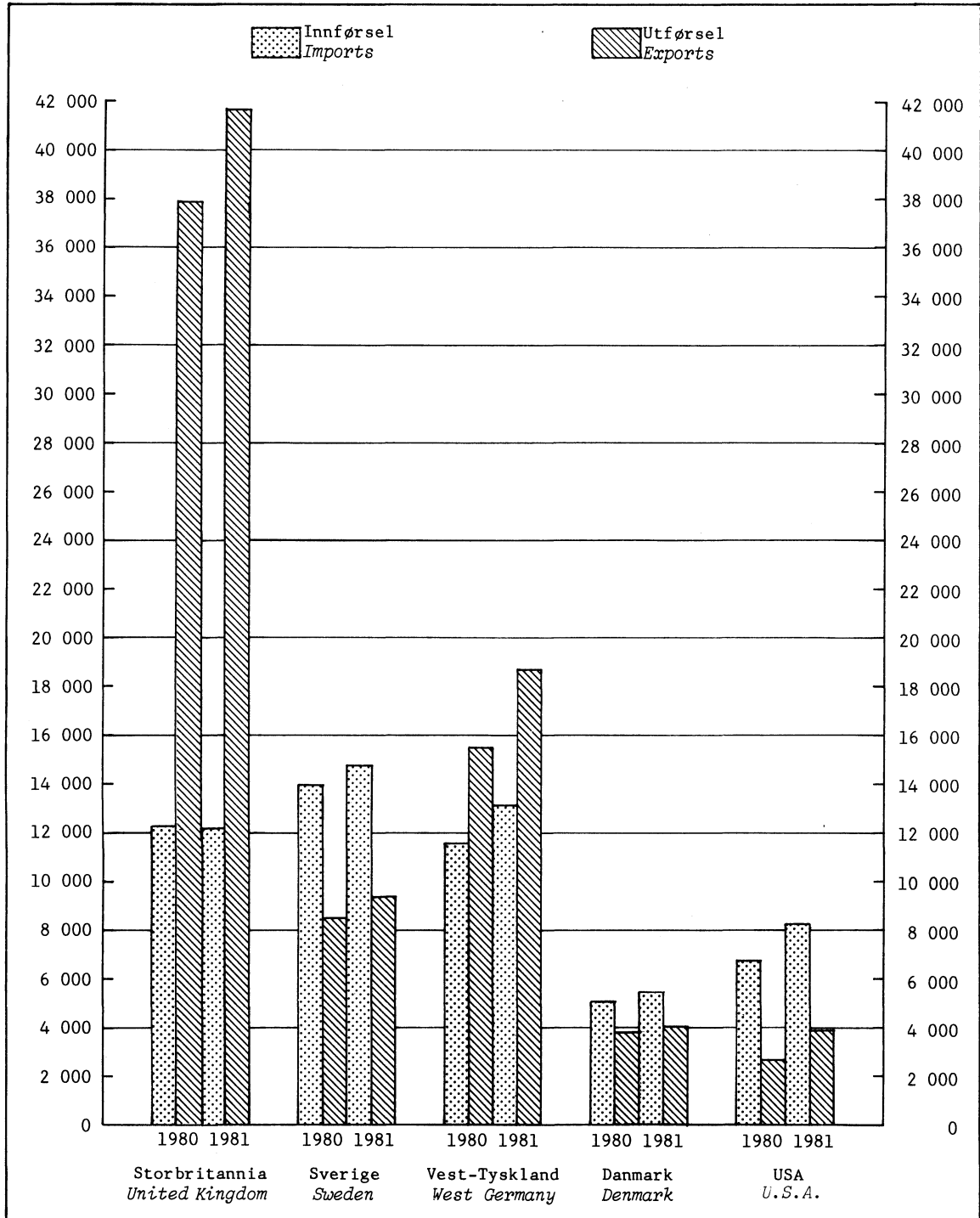
Figur 4. Volumindekser for innførsel og utførsel (uten skip).
 1970 - 1981. 1970=100 Index numbers of volume of imports
 and exports (excl. ships). 1970 - 1981. 1970=100



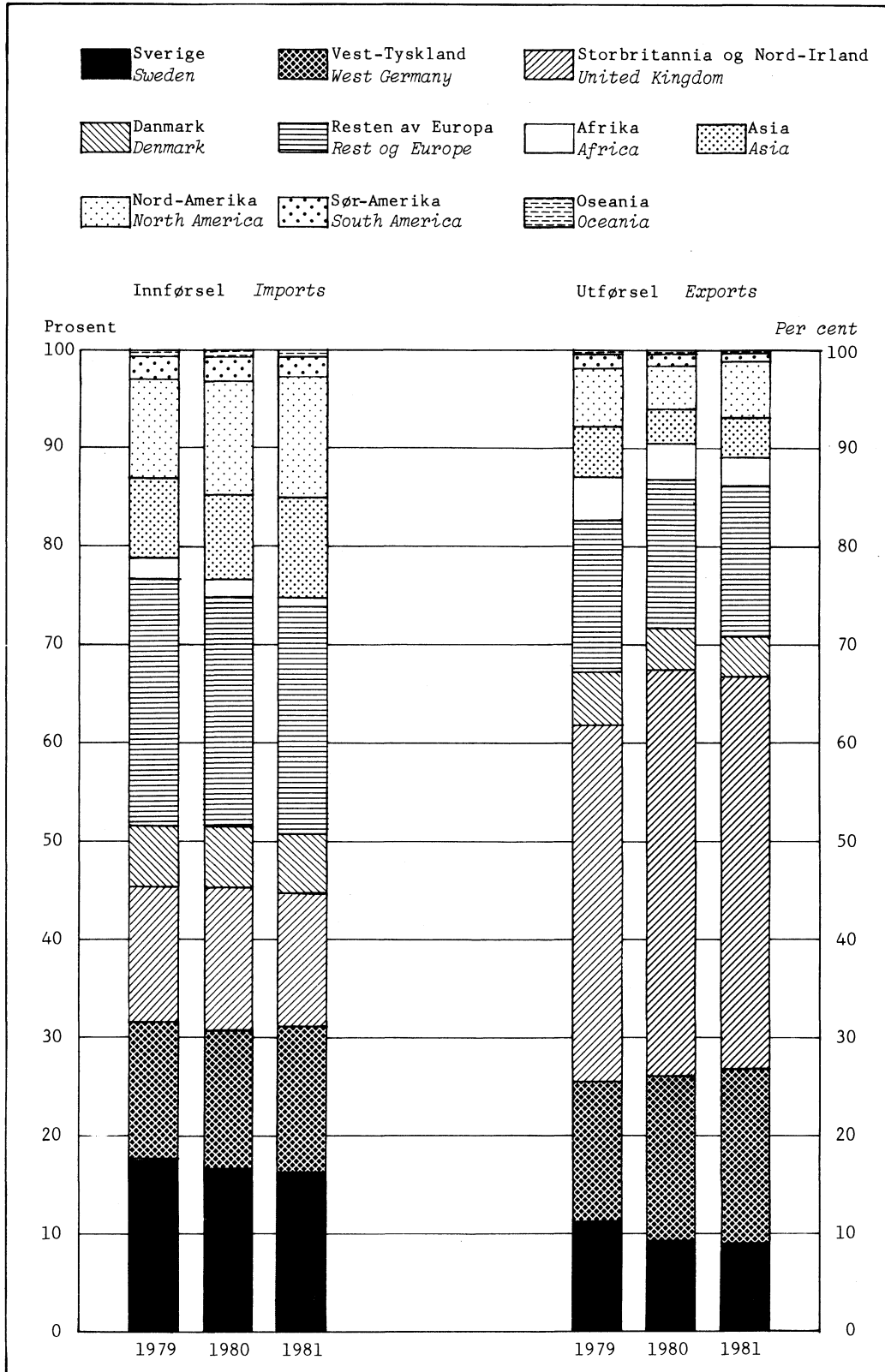
Figur 5. Prisindekser for innførsel og utførsel (uten skip) og bytteforhold. 1970 - 1981. 1970=100 Index numbers of unit value of imports and exports (excl. ships) and terms of trade. 1970 - 1981. 1970=100



Figur 6. Varebyttet med de viktigste land (inkl. skip). 1980 og 1981. Mill.kr Trade with principal countries (incl. ships). 1980 and 1981. Million kroner



Figur 7. Verdien av samhandelen med de viktigste land og verdensdeler. Prosent. 1979 - 1981 Value of trade with principal countries and continents. Per cent. 1979 - 1981



4. NOEN HOVEDRESULTATER

4.1. Driftsregnskapet overfor utlandet

Statistikken over utenrikshandelen inngår i oppstillingen over driftsregnskapet overfor utlandet. Driftsregnskapet omfatter imidlertid flere poster på eksport- og importsiden som ikke er med i statistikken over utenrikshandelen. Dette gjelder i sin helhet eksporten og importen av tjenester, men også for varer omfatter driftsregnskapet poster som ikke blir registrert i utenrikshandelsstatistikken. Blant annet gjelder dette import av varer direkte til kontinentalsokkelen og en del andre mindre poster både på eksport- og importsiden.

Overskottet på driftsregnskapet overfor utlandet i 1981 utgjorde 13 790 mill.kr, det største overskott som er registrert hittil. Dette gav en stigning på 8 295 mill.kr fra 1980. Eksportoverskottet for varer og tjenester gikk opp fra 17 435 mill.kr i 1980 til 26 160 mill.kr i 1981.

Av samlet eksportverdi for varer og tjenester på 156 665 mill.kr i 1981 utgjorde eksporten av varer (herunder skip og oljeplattformer) 106 789 mill.kr eller 68,2 prosent, mens eksporten av tjenester utgjorde 31,8 prosent. De tilsvarende prosenttall for 1980 var henholdsvis 68,8 prosent og 31,2 prosent. Den vareeksporten som er registrert i statistikken over utenrikshandelen i 1981 utgjorde 104 265 mill.kr eller 66,6 prosent av den samlede eksportverdi for varer og tjenester (se avsnitt 4.2). Av dette utgjorde eksporten av råolje og naturgass 30,7 prosentenheter, den samme andel som i 1980. Videre utgjorde skipseksporten 2,6 prosentenheter mot 2,8 prosentenheter i 1980. Eksportverdien av oljeplattformer var i 1981 i alt 698 mill.kr, mens det ikke var noen eksport året før. Eksporten av tjenester i 1981, 49 876 mill.kr, fordelte seg i forhold til total eksport med 20,0 prosent på brutto frakter fra skipsfart, 3,3 prosent på bruttoinntekt ved oljeborings- og rørtjenester og direkte eksport av tjenester til annen oljevirkosomhet, 2,8 prosent på reisetrafikk og 5,7 prosent av andre tjenester.

Av en total importverdi på 130 505 mill.kr i 1981 utgjorde importen av varer (medregnet skip og oljeplattformer) 90 558 mill.kr eller 69,4 prosent, mens importen av tjenester utgjorde 39 947 mill.kr (30,6 prosent). De tilsvarende prosenttall for 1980 var 71,9 prosent og 28,1 prosent. Den registrerte vareimport i statistikken over utenrikshandelen i 1981 utgjorde 89 688 mill.kr eller 68,7 prosent av totalimporten (se avsnitt 4.2). Av dette utgjorde importen av skip 3,5 prosentenheter mot 1,2 i 1980. Det ble importert oljeplattformer for 335 millioner kroner i 1981, mens det ikke var noen slik import året før. Bruttoutgifter ved skipsfart og oljeboring utgjorde i 1981 15,5 prosent av den samlede import av varer og tjenester, mot 14,1 prosent i 1980. Av utgifter til øvrige tjenester i 1981 svarte direkte import av tjenester til annen oljevirkosomhet for 1,7 prosent (1,3 prosent i 1980), reisetrafikk 6,3 prosent (5,5 prosent i 1980) og andre tjenester 7,1 prosent, det samme som i 1980.

Tabell 1. Driftsregnskapet overfor utlandet. Mill.kr *Balance of current account: Million kroner*

	1979	1980*	1981*
VARER OG TJENESTER <i>GOODS AND SERVICES</i>			
Eksport i alt <i>Exports, total</i>	105 407	134 892	156 665
Varer ¹⁾ <i>Merchandise¹⁾</i>	70 007	92 857	106 789
Råolje og naturgass <i>Crude petroleum and natural gas</i> ..	21 993	41 399	48 087
Skip, nybygde <i>New ships</i>	1 467	1 402	667
Skip, eldre <i>Second-hand ships</i>	3 418	2 425	3 406
Oljeplattformer, nybygde <i>New oil platforms</i>	-	-	-
Oljeplattformer, eldre <i>Second-hand oil platforms</i>	507	-	698
Direkte eksport ved oljevirkosomhet ²⁾ <i>Direct exports in relation to oil activities²⁾</i>	940	438	1 680
Andre varer <i>Other merchandise</i>	41 682	47 193	52 251
Tjenester <i>Services</i>	35 400	42 035	49 876
Brutto frakter ved skipsfart <i>Gross receipts from shipping</i>	22 255	26 930	31 365
Brutto inntekter ved oljeboring <i>Gross receipts from oil drilling</i>	927	849	1 819
Direkte eksport ved annen oljevirkosomhet <i>Direct exports in relation to other oil activities</i>	277	304	335
Eksport av rørtjenester <i>Export of pipeline services</i> ..	1 972	2 485	3 038
Reisetrafikk ³⁾ <i>Travel³⁾</i>	3 228	3 716	4 361
Andre tjenester <i>Other services</i>	6 741	7 751	8 958
Import i alt <i>Imports, total</i>	99 154	117 457	130 505
Varer ¹⁾ <i>Merchandise¹⁾</i>	70 433	84 477	90 558
Skip, nybygde <i>New ships</i>	2 910	1 108	3 806
Skip, eldre <i>Second-hand ships</i>	533	326	735
Oljeplattformer, nybygde <i>New oil platforms</i>	-	-	335
Oljeplattformer, eldre <i>Second-hand oil platforms</i>	145	-	-
Direkte import ved oljevirkosomhet <i>Direct imports in relation to oil activities</i>	1 017	761	811
Andre varer <i>Other merchandise</i>	65 828	82 282	84 871
Tjenester <i>Services</i>	28 721	32 980	39 947
Brutto utgifter ved skipsfart ⁴⁾ <i>Gross expenditure for shipping⁴⁾</i>	12 769	16 265	19 775
Brutto utgifter ved oljeboring <i>Gross expenditure for oil drilling</i>	331	289	424
Direkte import ved annen oljevirkosomhet <i>Direct imports in relation to other oil activities</i>	2 175	1 580	2 227
Reisetrafikk ³⁾ <i>Travel³⁾</i>	6 042	6 486	8 240
Andre tjenester <i>Other services</i>	7 404	8 360	9 281
Eksportoverskott <i>Export surplus of goods and services</i> ..	6 253	17 435	26 160
RENTER OG STØNADER <i>INTEREST AND TRANSFERS</i>			
Fra utlandet <i>From abroad</i>			
I alt <i>Total</i>	3 931	5 990	9 531
Renter <i>Interest</i>	2 794	4 486	7 676
Aksjeutbytte mv. <i>Dividends etc.</i>	543	749	844
Stønader <i>Transfers</i>	594	755	1 011
Til utlandet <i>To abroad</i>			
I alt <i>Total</i>	15 462	17 930	21 901
Renter <i>Interest</i>	9 784	11 981	14 976
Aksjeutbytte mv. <i>Dividends etc.</i>	2 879	2 858	3 324
Stønader <i>Transfers</i>	2 799	3 091	3 601
Rente- og stønadsoverskott <i>Net interest and transfers from abroad</i>	-11 531	-11 940	-12 370
Overskott på driftsregnskapet <i>Surplus on current account</i> ..	-5 278	5 495	13 790

1) Omfatter også varer som ikke er med i statistikken over utenrikshandelen. 2) Korreksjonspost for delte olje- og gassfelt. 3) Medregnet grensehandel. 4) Medregnet ombygginger og ekstraordinære reparasjoner.

1) Include even commodities not registered in the external trade statistics. 2) Adjustments for oil and gas fields owned jointly by Norway and the United Kingdom. 3) Including border trade. 4) Including reconstructions and exceptional repairs.

4.2. Vareomsetningen med utlandet etter handelsstatistikken

Både når det gjaldt importen og eksporten var det en betydelig svakere vekst i 1981 enn i årene 1979 og 1980. På importsiden skyldtes vel halvparten av verdistigningen i 1981 større import av skip og oljeplattformer mv. For varer utenom skip og oljeplattformer mv. var volumet nesten uendret i forhold til 1980, mens verdien viste en liten oppgang. I 1981 ble det innført varer (medregnet skip og oljeplattformer mv.) for i alt 89 688 mill.kr, som var 6 086 mill.kr eller 7 prosent mer enn året før. Vareinnførselen (uten skip) steg med 2 980 mill.kr eller 4 prosent. Holdes også oljeplattformer mv. utenfor, økte innførselen med 2 672 mill.kr eller 3 prosent.

På eksportsiden stod økt eksport av olje og gass for om lag halvparten av verdistigningen fra 1980 til 1981. For tradisjonelle varer var eksportvolumet omtrent uendret, mens verdien viste oppgang fra 1980. Utførselsverdien av skip gikk noe opp, mens eksportverdien av oljeplattformer mv. steg betydelig. Verdien av vareutførselen (medregnet skip, oljeplattformer mv., råolje og Nordsjøgass) beløp seg til i alt 104 265 mill.kr i 1981, dvs. en stigning på 12 593 mill.kr eller 14 prosent fra året før. For utførselen av varer utenom skip, oljeplattformer mv., råolje og gass, var det en oppgang på 4 858 mill.kr eller 11 prosent.

I 1981 var det et utførselsoverskott på 14 578 mill.kr mot 8 071 mill.kr i 1980. I disse tall er medregnet skip, oljeplattformer mv. og for utførselen dessuten råolje og gass. Når en regner uten skip og oljeplattformer mv. var utførselsoverskottet i 1981 15 055 mill.kr mot 6 181 mill.kr året før.

Tabell 2. Verdien av vareinnførselen og -utførselen, etter kvartal. Mill.kr *Value of imports and exports, by quarter. Million kroner*

	Innførsel <i>Imports</i>		Utførsel <i>Exports</i>			Innførselsoverskott <i>Import surplus</i>		
	I alt <i>Total</i>	Uten skip <i>Excl. ships</i>	I alt <i>Total</i>	Uten skip <i>Excl. ships</i>	Med- regnet nye skip <i>Incl new ships</i>	I alt <i>Total</i>	Uten skip <i>Excl. ships</i>	Med- regnet utførsel av nye skip <i>Incl. exports of new ships</i>
1974	46 555,7	41 597,4	34 731,7	28 652,2	30 659,6	11 824,0	12 945,2	10 937,7
1975	50 544,8	43 959,6	37 922,3	32 461,8	34 976,7	12 622,5	11 497,8	8 982,9
1976	60 532,9	52 429,7	43 330,3	38 425,6	40 751,3	17 202,6	14 004,1	11 678,4
1977	68 579,2	60 940,7	47 263,3	40 317,1	43 823,2	21 315,9	20 623,6	17 117,5
1978	60 168,6	56 817,0	57 083,8	51 545,1	53 549,3	3 084,8	5 271,9	3 267,7
1979	69 338,9	65 896,1	68 527,2	63 642,4	65 109,7	811,8	2 253,7	786,4
1980	83 601,6	82 167,1	91 672,4	87 846,0	89 247,6	-8 070,8	-5 678,9	-7 080,4
1981	89 687,8	85 147,1	104 265,4	100 191,9	100 859,3	-14 577,6	-15 044,8	-15 712,2
1979								
1. kv.	15 371,8	14 659,7	15 543,5	13 698,0	14 168,2	-171,7	961,7	491,5
2. "	16 683,6	15 839,4	16 308,4	15 303,3	15 545,7	375,3	536,1	293,7
3. "	16 748,2	15 453,4	17 082,7	16 060,4	16 335,4	-334,5	-607,0	-882,1
4. "	20 535,3	19 943,6	19 592,6	18 580,7	19 060,4	942,7	1 362,9	883,3
1980								
1. kv.	21 017,1	20 747,9	23 798,3	22 781,9	23 117,0	-2 781,2	-2 034,0	-2 369,1
2. "	20 861,7	20 637,3	22 799,1	22 038,4	22 265,7	-1 937,4	-1 401,1	-1 628,4
3. "	19 395,3	18 764,2	20 008,4	19 187,2	19 584,8	-613,1	-423,0	-820,6
4. "	22 327,5	22 017,7	25 066,6	23 838,5	24 280,1	-2 739,1	-1 820,8	-2 262,3
1981								
1. kv.	21 902,0	20 940,0	24 961,1	23 769,0	24 060,5	-3 059,1	-2 829,0	-3 120,6
2. "	20 100,6	19 971,1	27 164,6	26 314,2	26 408,5	-7 064,0	-6 343,1	-6 437,4
3. "	21 871,2	20 293,2	23 821,4	22 960,4	23 016,8	-1 950,2	-2 667,2	-2 723,6
4. "	25 814,0	23 942,8	28 318,3	27 148,3	27 373,5	-2 504,3	-3 205,5	-3 430,6

Tabell 3. Innførselen fordelt på varegrupper og viktigere varer, etter SITC-Rev. 2. Mill.kr og prosent Imports by sections and principal commodities of the SITC, Rev. 2. Million kroner and per cent

SITC-Rev. 2 SITC, Rev. 2		Mill.kr Million kroner		Prosent Per cent	
		1980	1981	1980	1981
	I alt <i>Total</i>	83 602	89 688	100,0	100,0
0	Matvarer og levende dyr	5 042	5 122	6,0	5,7
041	Hvete, umalt	311	478	0,4	0,5
042-045	Annet korn	342	285	0,4	0,3
057.11,12	Appelsiner, mandariner, klementiner o.l.	172	193	0,2	0,2
057, rest	Annen frukt og nøtter	580	643	0,7	0,7
061.20	Roe- og rørsukker, raffinert	430	543	0,5	0,6
071.11,12	Kaffe, rå eller brent	818	691	1,0	0,8
1	Drikkevarer og tobakk	515	539	0,6	0,6
121	Tobakk, ubearbeidd	127	132	0,2	0,1
2	Råvarer, ikke spiselige, unntatt brenselstoffer .	7 249	7 422	8,7	8,3
22	Oljefrø og oljeholdige frukter	549	675	0,7	0,8
246,247	Rundtømmer og rått tilskåret tømmer	306	390	0,4	0,4
248	Skåret eller høvlet last	623	645	0,7	0,7
251,60-91	Kjemisk tremasse, herunder dissolvingsmasse	676	542	0,8	0,6
287.22	Nikkelmatte, -speiss o.l. mellomprod.	1 648	1 608	2,0	1,8
287.32	Aluminiumoksyd	1 603	1 675	1,9	1,9
287.70	Manganmalm og konsentrat	276	212	0,3	0,2
3	Brenselstoffer, smøreoljer, elektrisk strøm	14 417	12 978	17,2	14,5
32	Kull, koks og briketter	707	745	0,8	0,8
333	Mineralolje, rå	7 725	6 054	9,2	6,8
334.11	Bilbensin og flybensin	916	1 105	1,1	1,2
334.21,29	Petroleum	510	440	0,6	0,5
334.30,40	Fyringsoljer	2 657	2 732	3,2	3,0
341.31	Flytende propan og butan	534	531	0,6	0,6
4	Dyre- og plantefett, -olje og voks	188	134	0,2	0,1
5	Kjemiske produkter i.e.n.	5 673	5 677	6,8	6,3
54	Medisinske og farmasøytiske produkter	679	743	0,8	0,8
58	Kunstharpikser og plast, celluloseestere og -etere	1 656	1 577	2,0	1,8
6	Bearbeidde varer gruppert hovedsakelig etter materiale	15 430	15 209	18,5	17,0
625	Dekk og slanger til alle slags hjul	524	513	0,6	0,6
64	Papir og papp og varer derav	1 377	1 627	1,6	1,8
651	Tekstilgarn og -tråd	503	429	0,6	0,5
652,653, 654,655	Tekstilvevnader	815	743	1,0	0,8
673	Stenger, valsetråd, profiler av jern eller stål ..	765	633	0,9	0,7
674	Universaljern og -stål, plater av jern eller stål	1 624	1 470	1,9	1,6
678	Rør og -deler av jern eller stål	1 067	1 015	1,3	1,1
682	Kopper	478	461	0,6	0,5
684	Aluminium	691	649	0,8	0,7
694	Spiker, stifter, skruer, bolter o.l. av jern eller stål	244	242	0,3	0,3
695	Håndverktøy og maskinverktøy	467	504	0,6	0,6
7	Maskiner og transportmidler	23 978	30 702	28,7	34,2
711-714,718	Kraftmaskiner og utstyr, unntatt elektriske	1 033	1 176	1,2	1,3
721,722	Landbruksmaskiner og -redskap	804	915	1,0	1,0
723	Anleggsmaskiner og -utstyr	1 272	1 317	1,5	1,5
742,743	Pumper, kompressorer, vifter og sentrifuger	1 147	1 043	1,4	1,2
744	Mekanisk utstyr for håndtering av gods	847	922	1,0	1,0
75	Kontormaskiner og automatisk EDB-utstyr	1 621	1 974	1,9	2,2
775	Elektriske og ikke-elektriske maskiner, app. og utstyr til husholdningsbruk	826	856	1,0	1,0
781	Personbiler	2 048	2 375	2,4	2,6
782.10	Lastebiler, varebiler	860	1 142	1,0	1,3
792	Luftfartøyer, tilbehør og deler	1 159	2 091	1,4	2,3
793 (Del av)	Skip 100 br. tonn og over	1 434	4 541	1,7	5,1
	Nye	1 108	3 806	1,3	4,2
	Eldre	326	735	0,4	0,8
793.82(Del av)	Bore- eller produksjonsplattformer	-	335	-	0,4
8	Forskjellige ferdige varer	10 801	11 591	12,9	12,9
84	Klær og tilbehør til klær	3 503	3 764	4,2	4,2
87,88	Instrumenter og apparater, vitenskapelige, fotografiske, optiske etc.; ur	1 899	2 067	2,3	2,3
9	Varer og transaksjoner, ikke gruppert andre steder i SITC	309	314	0,4	0,4

Tabell 4. Utførselen fordelt på varegrupper og viktigere varer, etter SITC-Rev. 2. Mill.kr og prosent *Exports by sections and principal commodities of the SITC, Rev. 2. Million kroner and per cent*

SITC-Rev. 2 SITC, Rev. 2		Mill.kr <i>Million kroner</i>		Prosent <i>Per cent</i>	
		1980	1981	1980	1981
	I alt <i>Total</i>	91 672	104 265	100,0	100,0
0	Matvarer og levende dyr	5 387	6 444	5,9	6,2
024	Ost	248	312	0,3	0,3
034	Fisk, fersk, kjølt eller fryst	1 355	1 570	1,5	1,5
035	Fisk, saltet, tørket, røykt	1 592	2 104	1,7	2,0
037	Fisk, krepsdyr og bløtdyr, tilberedt eller konservert	831	879	0,9	0,8
081.42	Fiskemjøl	677	770	0,7	0,7
1	Drikkevarer og tobakk	46	53	0,1	0,1
2	Råvarer, ikke spiselige, unntatt brenselstoffer .	4 016	4 335	4,4	4,2
212	Pelsskinn, uberedte	320	363	0,3	0,3
251.20	Mekanisk tremasse	286	281	0,3	0,3
251.60	Dissolvingmasse	358	496	0,4	0,5
251.71,72	Sulfatcellulose	244	428	0,3	0,4
251.81,82	Sulfittcellulose	119	107	0,1	0,1
281	Jernmalm og konsentrater	389	569	0,4	0,5
287	Malmer og konsentrater av uedle metaller	305	317	0,3	0,3
3	Brenselstoffer, smøreoljer, elektrisk strøm	44 543	53 147	48,6	51,0
333	Mineralolje, rå	28 500	31 047	31,1	29,8
334	Mineraloljeprodukter	2 629	4 023	2,9	3,9
341.40	Jordoljegasser o.a. gassformige hydrokarboner i.e.n., i gassform	12 899	17 040	14,1	16,3
4	Dyre- og plantefett, -olje og voks	565	590	0,6	0,6
411.11-13	Fiske- og sjødyroljer og fett	248	295	0,3	0,3
431	Bearbeidd dyre- og plantefett, -olje og voks	265	244	0,3	0,2
5	Kjemiske produkter, i.e.n.	5 749	6 020	6,3	5,8
51	Organiske, kjemiske produkter	630	593	0,7	0,6
52	Uorganiske, kjemiske produkter	1 084	1 143	1,2	1,1
562.11-19	Nitrogengjødsel	494	565	0,5	0,5
58	Kunstharpikser og plast, celluloseestere og -etere	1 714	1 790	1,9	1,7
6	Bearbeidde varer gruppert hovedsakelig etter materiale	17 530	17 594	19,1	16,9
641.10	Avispapir	1 233	1 446	1,3	1,4
641.21,22	Trykk- og skrivepapir ellers	689	524	0,8	0,5
641.31-39	Kraftpapir og kraftkartong	251	285	0,3	0,3
641.51,52, 59	Annet maskinlaget papir og papp, ikke videre bearbeidd, i ruller eller ark	360	347	0,4	0,3
641.53	Pergament- og greaseproofpapir	209	237	0,2	0,2
671.61	Ferromangan	558	480	0,6	0,5
671.62	Ferrosilicium	948	899	1,0	0,9
671.69	Andre ferrolegeringer	550	531	0,6	0,5
673	Stenger, valsetråd, profiler av jern eller stål ..	461	432	0,5	0,4
674	Universalstål, plater av jern eller stål	443	419	0,5	0,4
682	Kopper	423	350	0,5	0,3
683	Nikkel	1 116	1 420	1,2	1,4
684	Aluminium	5 128	5 096	5,6	4,9
686	Sink	273	364	0,3	0,3
689	Andre ikke-jernholdige uedle metaller	788	762	0,9	0,7
7	Maskiner og transportmidler	11 126	13 147	12,1	12,6
711-714,718	Kraftmaskiner og utstyr, unntatt elektriske	573	747	0,6	0,7
721,722	Landbruksmaskiner og redskap	367	351	0,4	0,3
742,743	Pumper, kompressorer, vifter og sentrifuger	506	714	0,6	0,7
744	Maskiner for løfting, lasting og lossing	547	704	0,6	0,7
716,771,772	Elektriske kraftmaskiner og bryteranlegg	537	673	0,6	0,6
775	Elektriske og ikke-elektriske husholdningsartikler	389	355	0,4	0,3
793(Del av)	Skip 100 br. tonn og over	3 826	4 074	4,2	3,9
	Nye	1 401	668	1,5	0,6
	Eldre	2 425	3 406	2,6	3,3
793.82(Del av)	Bore- eller produksjonsplattformer	-	698	-	0,7
8	Forskjellige ferdige varer	2 435	2 595	2,6	2,5
82	Møbler og deler	406	392	0,4	0,4
84	Klær og tilbehør til klær	355	343	0,4	0,3
87	Vitenskapelige og tekniske instrumenter og apparater i.e.n.	598	757	0,7	0,7
9	Varer og transaksjoner, ikke gruppert andre steder i SITC	275	340	0,3	0,3

Blant de varegrupper som viste økning i importverdien var det store variasjoner fra 1980 til 1981. Innenfor gruppen matvarer var verdistigningen særlig stor for umalt hvete (+54 prosent) og for raffinert roe- og rørsukker (+26 prosent). Under gruppen råvarer økte importverdien for oljeholdige frø og frukter med 23 prosent og rundtømmer og rått tilskåret tømmer med 27 prosent. Av brenselstoffene økte bilbensin og flybensin med 21 prosent, noe som i det alt vesentlige skyldtes prisstigning. Innenfor gruppen kjemiske produkter var det en økning på 9 prosent for medisinske og farmasøytiske produkter. Blant bearbeidde varer steg importverdien for papir og papp med 18 prosent. Maskiner og transportmidler, som hadde en andel på 34 prosent av samlet importverdi, økte med 28 prosent fra 1980 til 1981. Størst økning var det i importverdien for skip som ble mer enn tredoblet i forhold til året før, fra 1 435 mill.kr i 1980 til 4 541 mill.kr i 1981. For luftfartøyer var det også sterk stigning (+80 prosent), og laste- og varebiler gikk opp med 33 prosent. Videre var det en oppgang fra 1980 til 1981 i importverdien for kontormaskiner med 22 prosent, personbiler 16 prosent og ikke-elektriske kraftmaskiner og utstyr og landbruksmaskiner 14 prosent hver. For klær og tilbehør til klær økte importen med 7 prosent, og vitenskapelige og fotografiske instrumenter 9 prosent.

Av grupper av varer som viste nedgang i importverdien fra 1980 til 1981 var annet korn enn hvete (-17 prosent), kaffe (-16 prosent) og kjemisk tremasse (-20 prosent). Videre sank importverdien for rå mineralolje med 22 prosent og for petroleum med 14 prosent. Nedgangen i råoljeimporten må sees i sammenheng med økte leveringer av råolje fra Statfjordfeltet til Norge i 1981. Importverdien for tekstilgarn og tråd falt med 15 prosent, stang- og profilstål 17 prosent og universaljern og stål 9 prosent. For pumper, kompressorer o.l. var det også en tilbakegang på 9 prosent.

På utførselssiden gikk leveringene av skip opp fra 3 826 mill.kr i 1980 til 4 074 mill.kr i 1981. Eksporten av nye skip i 1981 var 668 mill.kr mot 1 401 mill.kr året før. Salget av eldre skip beløp seg til 3 406 mill.kr i 1981 mot 2 425 mill.kr i 1980.

Utførselsverdien av rå mineralolje steg fra 28 500 mill.kr til 31 047 mill.kr, altså en stigning på 9 prosent. Eksporten av Nordsjøgass gikk opp fra 12 899 mill.kr til 17 040 mill.kr (+32 prosent). Det var verdiøkning for flere av de tradisjonelle eksportvarer, noe som hovedsakelig skyldtes prisstigning. Verdien av fersk, kjølt eller fryst fisk økte med 16 prosent, saltet, tørket eller røykt fisk 32 prosent og fiskemjøl 14 prosent. Under gruppen råvarer var det verdistigning for dissolvingmasse med 39 prosent, sulfatcellulose 75 prosent og jernmalm og konsentrater 14 prosent. Mineraloljeprodukter steg med 53 prosent og nitrogengjødsel med 14 prosent. Innenfor gruppen bearbeidde varer steg eksportverdien for avisepapir (+17 prosent), nikkel (+27 prosent) og sink (+33 prosent). Videre var det verdistigning for ikke-elektriske kraftmaskiner og utstyr med 30 prosent, løfte-, laste- og lossemaskiner 29 prosent, elektriske kraftmaskiner og bryteranlegg 25 prosent og pumper, kompressorer o.l. 41 prosent. For vitenskapelige og tekniske instrumenter var det en verdioppgang på 27 prosent.

Varegrupper som viste nedgang i eksportverdien var annet trykk- og skrivepapir enn avisepapir (-24 prosent), ferromangan (-14 prosent), ferrosilicium (-5 prosent) og kopper (-17 prosent).

Tabell 5. Reparasjonshandelen¹⁾. Mill.kr *Repair trade*¹⁾. Million kroner

	Innførsel <i>Imports</i>		Utførsel <i>Exports</i>	
	1980	1981	1980	1981
Reparasjonskostnader for norsk regning (varer innført etter reparasjon i utlandet) <i>Repair trade on Norwegian account</i>	147,1	175,9	.	.
Reparasjonskostnader for fremmed regning (varer utført etter reparasjon her i landet) <i>Repair trade on foreign account</i>	47,6	54,9

1) Fra 1972 er reparasjonshandelen holdt utenfor den ordinære handelsstatistikken. Tallene for reparasjonskostnadene er usikre pga. vanskeligheten med å skaffe tilstrekkelige opplysninger om denne handelen. Omfatter ikke reparasjoner av skip, bore- og produksjonsplattformer og annet større flytende materiell.

1) As from 1972 the repair trade is excluded from the trade statistics. Excluding repair of ships, oil platforms and similar floating structures.

4.3. Innførsel til konsum, investering og vareinnsats

Av den samlede innførselsverdi på 89 688 mill.kr i 1981 utgjorde innførselen til konsum 19 810 mill.kr (22 prosent), til investering 19 830 mill.kr (22 prosent) og til vareinnsats 50 048 mill.kr (56 prosent). Sammenliknet med tallene for 1980 økte innførselen til konsum med 9 prosent, investeringsinnførselen med 44 prosent, mens innførselen til vareinnsats gikk ned med 3 prosent (se tabell 24). Den sterke stigningen i investeringsinnførselen har i stor grad sammenheng med økt import av fly, skip og oljeplattformer.

4.4. Utenrikshandelens fordeling på transportmåte

Ved utenrikshandelens fordeling på transportmåte blir det registrert hvor store varemengder som er innført eller utført med de forskjellige transportmidler. Andelen av innførte varer (unntatt fly, skip og andre flytende innretninger) som ble fraktet med norske skip i 1981 var 29 prosent, med utenlandske skip 53 prosent, med jernbane på ferje eller bil på ferje 2 prosent, med jernbane 5 prosent og med bil 11 prosent (se tabell 22).

Av utførte varer ble 19 prosent fraktet med norske skip, 17 prosent med utenlandske skip, 0,5 prosent med jernbane eller bil på ferje, 1 prosent med jernbane og 2 prosent med bil. Rå mineralolje og naturgass utført i rør utgjorde 60 prosent (se tabell 23).

4.5. Volum- og prisutviklingen

Volum- og prisindeksene for innførselen og utførselen av varer bygger på basisår så langt tilbake som 1970, og resultatene må derfor nyttes med en viss varsomhet.

Importvolumet (utenom skip) i 1981 viste bare en ubetydelig endring i forhold til 1980. Det var en nedgang i 1. og 2. kvartal på henholdsvis 6 prosent og 2 prosent sammenliknet med samme kvartaler i 1980. I 3. og 4. kvartal var det en oppgang på henholdsvis 3 prosent og 4 prosent. Også når oljeplattformer mv. holdes utenfor, var importvolumet så godt som uendret fra 1980 til 1981. Varegrupper som viste volumøkning i 1981 var blant annet hvete, rundtømmer og rått tilskåret tømmer og medisinske og farmasøytiske produkter. Innenfor hovedgruppen maskiner og transportmidler (unntatt skip) som økte i volum med 11 prosent, steg kontormaskiner med 25 prosent og motorkjøretøyer med 14 prosent. Musikkinstrumenter og apparater til opptak og gjengivelse av lyd hadde en volumøkning på hele 55 prosent. Det var volumnedgang for flere varegrupper i 1981, blant annet malmer og metallavfall. Videre sank volumet for rå mineralolje med 37 prosent og for mineraloljeprodukter var det også tilbakegang (-12 prosent). Som nevnt tidligere må volumnedgangen for råolje sees i sammenheng med økte leveringer av råolje fra Statfjordfeltet til Norge. Hovedgruppen dyre- og plante fett gikk også sterkt ned (-34 prosent). Det var volumnedgang også for gummivarer, tekstilgarn og -vevnader og jern og stål.

Eksportvolumet (utenom skip) i alt gikk ned med 1 prosent i 1981 i forhold til året før. I 1. kvartal 1981 var det en nedgang på 11 prosent i forhold til samme kvartal året før. I 2. og 3. kvartal var det en stigning på henholdsvis 4 prosent og 3 prosent, mens eksportvolumet i 4. kvartal var uendret. Regnet uten skip, råolje, gass og oljeplattformer mv. var eksportvolumet nærmest uendret fra 1980 til 1981. Sammenliknet med de samme kvartaler i 1980 var det en tilbakegang i 1. kvartal på 10 prosent, mens det i 2. kvartal var en stigning på 3 prosent og både i 3. og 4. kvartal en stigning på 5 prosent. Det var volumoppgang for noen varegrupper fra 1980 til 1981, blant annet meierivarer og egg, fisk og fiskevarer, papirmasse og -avfall, dyrefett og -oljer og nikkel. For transportmidler unntatt skip var det en volumoppgang på 37 prosent, noe som for størstedelen skyldtes eksport av oljeplattformer i 1981. Volumnedgang var det for flere varegrupper, blant annet tømmer og trelast, mineralolje og mineraloljeprodukter, kunstgjødsel, garn, stoffer og varer av tekstiler og varer av ikke-metalliske mineraler. Videre var det nedgang i eksportvolumet for koppar, varer av uedle metaller, elektriske husholdningsartikler, møbler og klær.

Det gjennomsnittlige prisnivået for varer uten skip viste stigning både på import- og eksportsiden. Mens prisene på importvarer steg med bare 4 prosent, steg prisene på eksportvarer med hele 15 prosent. Mye av denne prisstigningen skyldtes økte priser på olje og gass. Holdes også råolje, gass og oljeplattformer mv. utenfor, steg eksportprisene med 10 prosent. Bytteforholdet, forholdet

mellom eksportpris- og importprisnivået gikk opp fra 125 til 139. Den sterke bedringen i bytteforholdet som fant sted både i 1980 og 1981, hadde i stor grad sammenheng med høyere priser på råolje og gass.

På importsiden var det sterk prisstigning for mineralolje og mineraloljeprodukter (+19 prosent). Varegrupper ellers med stor prisstigning var korn og kornvarer (+20 prosent), oljefrø, nøtter og kjer-ner (+23 prosent) og kjemiske grunnstoffer og forbindelser (+19 prosent). Varegrupper som hadde en prisoppgang på 10 til 15 prosent var blant annet sukker, drikkevarer og tobakk, rundtømmer og rått tilskåret tømmer, gummivarer, varer av ikke-metalliske mineraler, landbruksmaskiner og -redskap, instrumenter og fotografiske og optiske artikler. Av varer som hadde prisfall kan nevnes kaffe (-19 prosent), båndstål og kopper.

Blant eksportvarene hadde mineralolje og mineraloljeprodukter en prisstigning på 25 prosent. Andre varer med sterk prisstigning var trevarer unntatt møbler (+28 prosent), tekstilgarn og -tråd (+28 prosent) og sink (+32 prosent). Ellers hadde en rekke varegrupper prisstigning fra 10 til 18 prosent : fôrstoffer for dyr, papirmasse og -avfall, kunstgjødsel, varer av ikke-metalliske mineraler, varer av uedle metaller, maskiner, transportmidler unntatt skip, møbler og klær. Av varer som hadde prisnedgang fra 1980 til 1981 kan nevnes dyrefett og -oljer og kopper.

Tabell 6. Volum- og prisindekser for innførsel og utførsel (uten skip) og byggeforholdet overfor utlandet. 1970=100 *Index numbers of volume and unit value of imports and exports (excl. ships) and terms of trade*

	Volumindeks <i>Volume</i>		Prisindeks <i>Unit value</i>		Indeks for byttefor- holdet ¹⁾²⁾ <i>Terms of trade¹⁾²⁾</i>
	Inn- førsel <i>Imports</i>	Ut- førsel ²⁾ <i>Exports²⁾</i>	Inn- førsel	Ut- førsel ²⁾	
1975	124	131	151	161	107
1976	138	151	161	165	102
1977	149	149	174	177	102
1978	132	180	183	186	102
1979	139	190	202	218	108
1980	154	201	227	284	125
1981	153	199	236	328	139
1980					
1. kvartal	161	217	220	273	124
2. "	151	206	232	279	120
3. "	140	173	228	289	127
4. "	163	209	230	297	129
1981					
1. kvartal	152	193	234	320	137
2. "	148	214	230	320	139
3. "	144	179	239	334	140
4. "	169	209	241	338	140

1) Forholdet mellom prisindeksene for utførsel og innførsel. 2) I beregningene av pris- og volum-tallene for eksporterte varer er det tatt hensyn til etableringen av norsk oljeindustri.

1) *Ratio of unit value of exports to unit value of imports.* 2) *The introduction of Norwegian oil industry has been taken into account in calculating the volumes of exported goods and the export price levels.*

Tabell 7. Innførsel: Kvartalsvis verdi-, pris- og volumindekser for de enkelte varegrupper. 1970=100

SITC ¹⁾	Varegruppe <i>Commodity group</i>	Verdiindeks <i>Value</i>									
		1980					1981				
		Kvartal <i>Quarter</i>				År <i>Year</i>	Kvartal				År
		1.	2.	3.	4.		1.	2.	3.	4.	
0-9	I alt med skip	318	316	293	338	316	331	304	331	390	339
0	Matvarer og levende dyr	289	287	256	324	289	312	283	276	304	294
04	Korn og kornvarer	212	278	216	242	237	288	280	263	231	265
041	Hvete	145	189	212	160	177	225	337	233	291	272
05	Frukt og grønnsaker	322	295	178	284	270	333	311	224	318	296
051	Frisk frukt	287	250	154	260	238	311	270	197	277	264
06	Sukker, sukkervarer og honning	275	327	413	488	376	364	426	443	539	443
07	Kaffe, te, kakao, krydderier	293	292	272	316	294	280	222	276	270	262
071	Kaffe	256	282	247	283	267	264	186	246	214	227
1	Drikkevarer og tobakk	210	232	268	274	246	246	228	257	299	257
2	Råvarer, ikke spiselige, unntatt brensel- stoffer	207	177	185	212	195	199	191	177	225	198
22	Oljefrø, -nøtter og -kjerner	299	187	259	276	255	366	292	241	258	314
24	Tømmer, trelast og kork	126	115	135	164	135	143	133	147	161	146
242	Rundtømmer og rått tilskåret tømmer	40	39	59	64	50	68	65	64	56	63
25	Papirmasse og -avfall	329	409	351	425	378	311	350	254	318	308
26	Tekstilfibrer og -avfall	179	145	137	150	153	153	162	146	166	157
27	Rå gjødningsstoffer, rå mineraler	332	312	273	292	302	311	342	253	346	313
28	Malmer og avfall av metall	178	145	161	174	164	148	148	161	189	162
3	Brenselstoffer, smørefett, elektrisk strøm, gass	673	776	640	737	706	622	521	638	760	635
32	Kull, koks og briketter	324	319	256	230	282	235	351	306	298	298
33	Mineralolje og mineraloljeprodukter	697	811	663	760	733	651	512	657	797	654
331	Mineralolje, rå	854	1036	728	833	863	688	499	721	797	676
332	Mineraloljeprodukter	534	578	595	684	598	614	526	590	798	632
4	Dyre- og plantefett, -olje og voks	176	139	175	175	166	130	120	98	125	118
5	Kjemikalier	365	352	290	356	341	339	354	336	347	344
51	Kjemiske grunnstoffer og forbindelser	320	327	244	322	303	301	323	302	282	302
513	Uorganiske kjemikalier, grunnstoffer, oksyder og halogene salter	275	343	236	321	294	297	323	314	264	300
53	Farge- og garvestoffer	344	355	329	343	343	302	372	341	357	343
54	Medisinske og farmasøytiske produkter	358	370	334	374	359	393	406	366	406	393
58	Plast, regenerert cellulose og kunsthar- pikser	467	386	348	416	404	382	368	364	427	386
6	Bearbeidde varer hovedsakelig gruppert etter materiale	293	290	262	313	290	281	280	256	325	286
62	Gummivarer	333	330	342	391	349	345	342	345	349	345
63	Varer av tre og kork, unntatt møbler	404	378	373	469	406	438	421	406	551	454
64	Papir og papp og varer derav	543	481	496	622	536	632	610	574	717	633
65	Tekstilgarn, -stoffer og -varer	242	204	200	253	225	223	207	198	250	220
651	Tekstilgarn og -tråd	206	163	147	202	180	168	148	124	159	150
652	Vevnader av bomull	343	276	261	297	294	275	260	249	319	276
653	Vevnader av andre materialer enn bomull	222	189	178	197	196	187	164	162	191	176
657	Golvbelegg, veggtepper mv.	253	192	212	343	250	252	241	254	370	279

1) SITC-Rev. 1.

Imports: Quarterly index numbers of value, unit value and volume for principal commodity groups

Prisindeks Unit value										Volumindeks Volume										SITC ¹⁾
1980					1981					1980					1981					
Kvartal				År	Kvartal				År	Kvartal				År	Kvartal				År	
1.	2.	3.	4.		1.	2.	3.	4.		1.	2.	3.	4.		1.	2.	3.	4.		
..	0-9
221	222	237	238	229	236	248	266	233	244	131	129	108	136	126	132	114	104	131	120	0
222	221	218	236	224	259	266	305	252	269	95	126	99	102	106	111	105	86	91	99	04
236	226	225	256	234	254	281	285	240	264	62	83	94	62	75	89	120	81	121	103	041
183	194	197	203	193	194	219	218	216	210	176	152	90	140	140	172	142	103	147	141	05
173	190	198	202	189	184	210	201	200	198	166	132	78	129	126	169	128	98	139	133	051
257	272	320	376	309	384	379	365	313	354	107	120	129	130	122	95	112	121	173	125	06
268	248	252	242	252	232	215	218	196	214	109	118	108	131	116	121	103	127	138	122	07
265	247	243	234	247	225	200	207	168	199	97	114	102	121	108	117	93	119	128	114	071
168	180	161	174	170	177	185	196	204	191	125	129	166	157	144	139	123	131	147	135	1
180	186	195	190	187	207	198	220	197	204	115	95	95	111	104	96	96	80	114	97	2
174	160	164	191	173	226	209	225	198	213	172	117	157	145	148	162	140	107	180	147	22
252	262	264	281	266	278	292	293	279	285	50	44	51	58	51	51	45	50	58	51	24
187	211	224	229	214	234	250	255	227	241	21	18	26	28	23	29	26	25	24	26	242
179	174	194	185	182	208	176	192	196	192	184	236	181	229	207	150	199	132	162	161	25
177	193	196	211	193	204	202	203	194	200	101	75	70	71	79	75	80	72	86	78	26
212	221	221	223	219	243	248	252	247	247	157	141	123	131	138	128	138	100	140	127	27
157	171	180	163	167	177	174	204	171	180	113	85	89	107	99	84	85	79	110	90	28
566	638	617	635	614	688	615	695	738	687	119	122	104	116	115	90	85	92	103	93	3
288	304	311	332	306	361	336	348	336	344	112	105	82	69	92	65	104	88	89	86	32
726	798	776	801	775	871	895	939	963	919	96	102	85	95	94	75	57	70	83	71	33
809	922	955	978	910	1038	1153	1186	1166	1133	106	112	76	85	95	66	43	61	68	60	331
621	639	628	651	635	734	733	742	816	760	86	90	95	105	94	84	72	79	98	83	332
159	160	160	154	158	169	178	172	168	172	111	87	109	114	105	77	67	57	74	69	4
210	217	216	222	216	227	237	237	236	234	174	162	134	160	157	150	149	142	147	147	5
202	211	215	218	211	236	251	257	261	251	158	155	113	148	144	127	129	118	108	120	51
178	200	204	212	198	226	246	258	257	246	154	172	116	151	148	131	131	122	103	122	513
207	192	205	218	205	219	210	214	226	217	166	185	160	157	167	137	177	160	158	158	53
194	223	212	203	207	205	220	215	218	215	185	166	158	185	173	192	185	170	186	183	54
230	231	225	220	226	220	219	219	218	219	203	167	155	189	178	174	168	166	196	176	58
193	195	200	202	197	207	206	207	210	207	152	149	131	155	147	136	136	124	155	138	6
192	200	211	214	205	216	224	231	234	226	174	165	162	182	171	160	153	150	149	153	62
208	221	226	250	226	250	243	248	253	249	194	171	165	183	179	175	174	164	218	183	63
205	213	222	222	216	230	226	235	229	230	265	226	223	280	248	275	270	244	313	275	64
170	176	176	178	175	183	183	179	184	182	142	116	113	142	128	122	113	110	136	121	65
152	161	162	166	160	164	161	154	166	161	136	101	91	122	112	102	92	81	96	93	651
203	198	202	216	205	218	213	224	225	220	169	139	129	138	144	126	122	111	142	125	652
168	166	170	163	167	177	171	169	170	172	132	113	104	121	118	106	96	96	113	103	653
143	152	146	156	149	150	152	151	161	154	177	126	146	220	167	168	159	169	231	182	657

Tabell 7 (forts.). Innførsel: Kvartalsvis verdi-, pris- og volumindekser for de enkelte varegrupper.
 1970=100

SITC ¹⁾	Varegruppe	Verdiindeks									
		1980					1981				
		Kvartal				År	Kvartal				År
		1.	2.	3.	4.		1.	2.	3.	4.	
66	Varer av ikke-metalliske mineraler	312	297	306	359	319	311	329	332	421	348
664	Glass	293	284	273	301	288	244	286	266	368	291
67	Jern og stål	253	254	227	240	244	227	224	189	229	217
673	Jern- og stålstenger, vinkel- og profil- stål, valsetråd av jern eller stål	223	207	202	190	205	178	161	147	193	170
674	Universaljern og -stål, plater av jern og stål	213	201	192	197	201	187	195	156	189	182
675	Bånd av jern eller stål	146	102	91	141	120	113	92	85	107	99
678	Rør og -deler av jern eller stål	455	495	448	409	452	468	427	390	442	432
68	Metaller, unntatt jern og stål	223	227	205	210	216	192	213	191	215	203
682	Kopper	144	134	107	146	133	138	125	109	140	128
684	Aluminium	308	341	387	335	343	301	347	315	325	322
69	Varer av uedle metaller i.e.n.	364	444	321	462	398	377	380	341	506	401
7	Maskiner og transportmidler	359	367	320	368	353	398	389	386	447	405
71	Maskiner, ikke-elektriske	354	362	333	377	356	384	383	361	412	385
712	Landbruksmaskiner og -redskap	348	398	246	182	293	293	457	278	310	335
714	Kontormaskiner	479	557	520	671	557	667	572	690	802	683
72	Elektriske maskiner, apparater og mate- riell	387	360	344	446	384	393	374	385	468	405
722	Elektriske kraftmaskiner og bryteranlegg	391	396	362	438	397	390	408	381	432	403
724	Telekommunikasjonsapparater	501	416	375	625	479	522	435	530	698	546
725	Elektriske husholdningsartikler	297	253	289	412	313	301	260	314	400	319
73	Transportmidler, unntatt skip	343	381	276	283	321	428	412	431	489	440
732	Motorkjøretøyer	361	337	302	305	326	358	384	364	440	387
8	Forskjellige ferdige varer	434	371	422	488	429	449	420	472	555	474
82	Møbler	701	566	527	854	662	709	737	627	1055	782
84	Klær og hodeplagg	389	312	415	438	389	410	340	462	465	419
85	Fottøy	575	453	582	420	507	544	402	562	396	476
86	Instrumenter, fotografiske og optiske ar- tikler, ur	390	375	357	453	394	432	439	396	483	437
891	Musikkinstrumenter, apparater til opptak og gjengivelse av lyd og deler til disse	348	283	310	504	361	458	473	545	1032	627
0-9	I alt unntatt skip	353	351	319	375	350	357	340	345	408	362
	Av dette										
0-1	Matvarer, drikkevarer, tobakk	281	281	258	319	285	305	277	274	303	290
2,4	Råvarer, unntatt brenselstoffer	206	176	184	210	194	196	188	174	221	195
3	Brenselstoffer	673	776	640	737	706	622	521	638	760	635
5-9	Bearbeidde varer, unntatt matvarer, drikkevarer, tobakk	349	339	312	366	342	359	353	349	410	368
	I alt unntatt skip, oljeplattformer mv. ..	352	348	318	373	348	350	339	344	404	359
735D ²⁾	Skip	36	30	85	42	48	129	17	212	251	158

1) SITC-Rev. 1. 2) D = Del av vareposten.

Imports: Quarterly index numbers of value, unit value and volume for principal commodity groups

Prisindeks										Volumindeks										SITC ¹⁾	
1980					1981					1980					1981						
Kvartal				År	Kvartal				År	Kvartal				År	Kvartal				År		
1.	2.	3.	4.		1.	2.	3.	4.		1.	2.	3.	4.		1.	2.	3.	4.			
177	183	191	205	189	219	211	210	212	213	176	162	160	175	168	142	155	158	198	163	66	
118	126	122	129	124	131	133	132	129	131	248	226	224	233	233	186	215	201	285	222	664	
194	193	204	198	197	202	208	210	213	208	130	132	111	121	124	112	108	90	107	104	67	
190	190	197	193	192	186	189	196	198	192	117	109	103	98	107	96	85	75	98	89	673	
190	192	199	197	194	194	197	194	196	195	112	105	96	100	103	97	99	80	96	93	674	
196	208	217	208	206	177	195	190	208	192	74	49	42	68	58	64	47	45	52	52	675	
232	226	239	228	231	242	243	252	259	249	196	218	188	180	196	193	175	155	171	173	678	
185	184	172	170	178	164	167	168	169	167	120	124	119	123	121	117	127	113	127	121	68	
130	130	126	122	127	119	117	117	118	118	111	103	85	120	105	116	106	93	118	108	682	
189	190	182	200	190	189	194	187	194	191	163	180	213	168	181	160	179	169	167	169	684	
210	205	218	221	213	232	224	220	222	224	173	217	147	209	186	162	169	155	228	179	69	
206	207	197	201	203	210	208	209	214	210	174	177	163	183	174	190	187	185	209	193	7	
200	197	181	192	192	196	192	187	196	193	177	184	184	196	185	196	199	193	211	200	71	
263	269	273	327	276	326	296	292	304	303	132	148	90	56	106	90	155	95	102	110	712	
90	90	72	81	83	82	85	75	83	81	530	615	725	828	675	816	671	923	967	844	714	
191	198	200	192	195	198	202	208	205	203	203	182	172	233	197	198	185	185	229	199	72	
222	224	232	230	227	236	237	232	231	234	176	177	156	190	175	165	172	165	187	172	722	
140	145	151	150	146	147	161	170	171	163	359	287	248	416	327	354	271	311	408	336	724	
196	185	187	196	192	195	185	189	186	189	152	137	155	211	163	154	141	166	215	169	725	
238	234	234	244	237	250	247	253	259	252	144	162	118	116	135	171	167	170	189	174	73	
234	229	230	238	233	242	236	238	249	242	154	147	131	128	140	148	163	153	177	160	732	
173	192	196	195	189	194	195	194	205	197	250	194	216	250	227	231	216	243	270	240	8	
186	185	187	187	186	191	185	191	200	193	378	306	282	458	356	371	398	328	527	406	82	
209	216	223	232	220	223	220	233	240	230	186	145	186	189	176	184	154	198	193	182	84	
215	202	241	225	221	201	191	234	224	212	268	224	242	186	230	271	211	240	177	225	85	
101	151	141	137	129	148	158	123	140	142	385	249	253	330	304	292	279	321	344	309	86	
173	181	171	195	181	194	192	196	218	203	202	156	182	259	200	236	247	278	472	309	891	
220	232	228	230	227	234	230	239	241	236	161	151	140	163	154	152	148	144	169	153	0-9	
215	218	225	230	222	229	241	257	229	238	130	129	114	138	128	133	115	107	132	122	0-1	
179	185	194	189	186	206	197	219	196	203	115	95	95	112	104	95	95	80	113	96	2,4	
566	638	617	635	614	688	615	695	738	687	119	122	104	116	115	90	85	92	103	93	3	
196	202	200	203	200	208	209	209	214	210	178	168	156	180	170	172	169	167	192	175	5-9	
220	233	228	230	227	234	230	239	241	236	160	149	140	162	153	150	147	144	168	152		
..	735D ²⁾

1) SITC, Rev. 1. 2) D = Part of the item.

Tabell 8. Utførsel: Kvartalsvis verdi-, pris- og volumindekser for de enkelte varegrupper. 1970=1001)

SITC ²⁾	Varegruppe <i>Commodity group</i>	Verdiindeks <i>Value</i>											
		1980					1981					Kvar	
		Kvartal <i>Quarter</i>				År <i>Year</i>	Kvartal				År		
		1.	2.	3.	4.		1.	2.	3.	4.		1.	2.
0-9	I alt med skip	542	520	456	571	522	569	619	543	645	594
0	Matvarer og levende dyr	225	263	281	302	268	253	337	324	367	320	224	231
02	Meierivarer og egg	190	286	293	370	285	292	510	361	411	394	231	295
03	Fisk og fiskevarer	232	279	308	325	286	260	339	357	417	343	257	254
031	Fisk, fersk, kjølt, fryst, tørket, saltet eller røkt	227	270	287	327	278	250	335	362	430	344	281	286
032	Fiskehermetikk og annen bearbeidd fisk	254	317	399	316	321	304	358	336	361	340	194	180
08	Førstoffer for dyr	230	229	221	250	233	244	327	241	226	260	159	168
1	Drikkevarer og tobakk	154	173	169	190	171	148	198	208	234	197	186	192
2	Råvarer, ikke spiselige, unntatt brenselstoffer	254	237	178	241	227	227	254	231	270	246	195	199
21	Huder og skinn	239	233	77	198	186	242	304	106	184	209	290	246
24	Tømmer, trelast og kork	990	1027	833	1011	965	803	786	536	678	701	228	230
25	Papirmasse og -avfall	152	141	115	157	142	131	176	188	239	184	203	214
26	Tekstilfibrer og -avfall ...	219	277	165	210	218	235	279	225	304	261	235	235
27	Rå gjødningsstoffer og rå mineraler	196	187	181	234	200	184	199	198	240	205	189	178
28	Malmer og avfall av metall .	376	311	228	302	304	332	324	332	316	326	160	163
3	Brenselstoffer, smørefett, elektrisk strøm, gass	12087	11346	9700	12828	11490	13521	14147	12396	14768	13708	370	390
33	Mineralolje og mineralolje- produkter	10531	9876	7990	10554	9738	10853	11896	10432	10729	10978	431	443
4	Dyre- og plantefett, -olje og voks	172	219	147	168	177	161	229	177	171	184	177	174
41	Dyrefett og -oljer	203	285	176	144	202	175	355	244	164	235	167	170
43	Bearbeidd dyre- og plante- fett, -olje og voks	141	157	119	171	147	146	122	116	157	135	190	183
5	Kjemikalier	454	435	400	465	439	446	452	443	504	461	267	254
51	Kjemiske grunnstoffer og forbindelser	424	366	389	365	386	380	348	409	426	391	390	323
53	Farge- og garvestoffer	377	369	327	338	353	380	477	393	381	408	226	219
56	Kunstgjødsel	330	311	273	407	330	318	331	303	431	346	216	218
58	Plast, regenerert cellulose og kunstharpikser	667	704	579	655	651	688	707	660	679	684	232	234
6	Bearbeidde varer hovedsake- lig gruppert etter materiale	275	262	230	243	252	244	267	237	266	253	210	214
61	Lær, lærvarer og beredte pelskinn	259	206	179	212	214	217	194	177	241	207	150	159
62	Gummivarer	284	214	248	251	250	261	243	252	281	259	241	260
63	Varer av tre og kork, unn- tatt møbler	310	312	302	368	323	259	314	358	304	309	197	187
64	Papir og papp og varer derav	251	244	226	244	241	231	238	237	280	246	226	233
65	Tekstilgarn, -stoffer og -varer	253	235	226	249	241	226	228	203	237	224	180	209
651	Tekstilgarn og -tråd	108	87	99	100	98	98	93	110	137	109	169	242
66	Varer av ikke-metalliske mineraler	308	281	243	274	277	279	275	221	226	250	241	223
67	Jern og stål	316	314	241	270	285	250	287	247	311	274	230	226
671	Råjern, speiljern, jern- svamp, pulverisert jern og stål og ferrolegeringer ..	312	326	234	244	279	225	264	243	287	255	240	235
673	Jern- og stålstenger, vinkel- og profilstål, valsetråd av jern eller stål	248	290	192	227	239	190	262	201	246	225	208	190
674	Universaljern og -stål, plater av jern og stål ...	427	349	316	419	378	379	370	270	410	358	226	242
68	Metaller, unntatt jern og stål	262	248	221	214	236	241	270	227	233	243	198	203
682	Kopper	139	118	85	115	114	97	113	81	87	94	126	108
683	Nikkel	159	167	122	139	147	270	204	140	133	187	168	178
684	Aluminium	308	292	272	236	277	236	309	277	279	275	202	210
686	Sink	264	184	215	299	241	206	422	337	306	318	173	179
69	Varer av uedle metaller i.e.n.	327	291	275	360	313	301	302	295	377	319	219	214

1) Se note 2, tabell 6. 2) SITC-Rev. 1.

Exports: Quarterly index numbers of value, unit value and volume for principal commodity groups¹⁾

Prisindeks Unit value								Volumindeks Volume										SITC ²⁾
1980		1981						1980					1981					
tal		Kvartal				År		Kvartal				År	Kvartal				År	
3.	4.	1.	2.	3.	4.	År	1.	2.	3.	4.	År	1.	2.	3.	4.	År		
..	0-9
235	253	236	250	251	269	279	263	101	114	120	119	113	101	134	121	132	122	0
267	303	277	287	290	325	344	310	82	97	110	122	103	102	176	111	120	127	02
256	282	263	273	269	288	301	284	90	110	120	115	109	95	126	124	139	121	03
312	314	299	302	301	336	342	322	81	95	92	104	93	83	111	108	126	107	031
165	195	181	204	189	173	188	188	131	176	242	162	178	149	189	194	192	181	032
169	178	169	193	197	203	196	197	145	136	131	141	138	127	165	119	116	132	08
191	206	194	200	218	222	233	219	83	90	88	92	88	74	91	94	100	90	1
189	184	192	209	203	209	213	208	130	119	94	131	119	109	125	111	127	118	2
220	233	251	269	262	281	266	267	82	95	35	85	74	90	116	38	69	78	21
250	228	233	258	261	258	243	255	435	446	333	443	414	311	301	208	279	275	24
217	211	211	228	240	253	256	246	75	66	53	75	67	57	73	75	93	75	25
222	236	233	236	241	249	252	245	93	118	75	89	94	100	116	91	121	107	26
178	165	176	193	185	188	191	189	104	105	102	142	113	96	107	105	125	108	27
140	136	150	170	150	159	158	159	235	191	163	222	203	195	217	209	200	205	28
407	425	397	469	501	506	519	499	3266	2911	2381	3021	2895	2880	2824	2448	2846	2750	3
449	466	447	545	573	558	559	559	2443	2230	1781	2265	2180	1992	2076	1871	1919	1964	33
186	193	181	185	171	175	192	179	97	126	79	87	97	87	134	101	89	103	4
183	200	177	174	161	161	177	166	122	168	96	72	114	101	221	152	93	142	41
192	194	190	198	204	207	214	206	74	86	62	88	78	74	60	56	74	66	43
265	261	262	263	260	295	288	276	170	171	151	179	168	170	174	150	175	167	5
329	301	335	324	289	373	383	341	109	113	118	121	115	117	120	110	111	115	51
251	245	234	242	244	273	267	255	167	169	130	138	151	156	195	144	143	160	53
233	261	232	260	255	279	280	269	153	143	117	156	142	122	130	109	154	129	58
231	233	233	231	237	253	243	241	287	301	250	282	280	297	298	261	279	284	58
220	218	215	219	216	227	227	222	131	123	104	111	117	111	123	104	117	114	6
156	165	157	163	154	158	177	164	172	130	115	128	136	133	126	112	136	127	61
280	269	261	268	263	270	290	273	118	82	89	93	96	97	92	94	97	95	62
233	222	208	233	254	293	288	267	158	167	130	166	155	111	124	122	106	116	63
241	249	237	251	253	258	267	258	111	104	93	98	102	92	94	92	105	96	64
194	198	195	215	221	207	218	216	140	113	116	126	124	105	103	98	109	104	65
149	166	174	198	207	219	258	222	64	36	66	60	57	49	45	50	53	49	651
224	243	233	273	260	264	283	269	128	126	109	113	119	102	106	84	80	93	66
226	216	224	214	215	224	227	220	137	139	107	125	127	117	134	110	137	124	67
227	207	228	207	212	228	234	220	130	139	103	118	122	109	124	107	123	116	671
195	196	197	189	189	194	199	193	120	153	99	116	122	101	139	104	123	117	673
256	259	244	257	248	230	241	245	189	145	123	162	155	148	149	118	170	146	674
209	204	203	205	200	211	205	205	132	123	106	105	116	117	135	107	114	118	68
100	105	110	102	100	102	101	101	111	110	85	110	104	95	112	80	86	93	682
175	177	174	179	187	206	193	188	95	94	70	79	84	150	109	68	69	99	683
219	218	211	215	205	211	204	209	152	139	124	108	131	110	150	131	136	132	684
168	171	172	191	213	249	260	227	152	103	129	175	140	108	198	135	118	140	686
248	243	230	249	266	264	268	262	149	136	111	148	136	121	114	112	141	122	69

1) See note 2, table 6. 2) SITC, Rev. 2.

Tabell 8 (forts.). Utførsel: Kvartalsvis verdi-, pris- og volumindekser for de enkelte varegrupper. 1970=100¹⁾

SITC ²⁾ Varegruppe	Verdiindeks												
	1980					1981							
	Kvartal				År	Kvartal				År	Kvar		
	1.	2.	3.	4.		1.	2.	3.	4.		1.	2.	
7	Maskiner og transportmidler, unntatt skip	388	411	335	461	399	414	604	419	552	497	207	216
71	Maskiner, ikke-elektriske .	406	404	371	519	425	460	531	478	582	513	209	233
72	Elektriske maskiner, apparater og materiell	330	368	312	429	360	368	369	390	491	405	209	191
724	Telekommunikasjonsapparater	249	331	250	396	306	293	330	309	428	340	138	115
725	Elektriske husholdningsartikler	250	188	222	282	235	218	182	186	284	217	201	205
73	Transportmidler unntatt skip	435	504	279	360	394	368	1189	309	570	609	198	215
8	Forskjellige ferdige varer	326	310	314	398	337	323	338	330	398	347	190	198
82	Møbler	352	320	288	382	336	314	339	277	366	324	206	205
84	Klær og hodeplagg	238	234	348	459	320	238	248	324	416	307	201	217
89	Forskjellige ferdige varer	316	289	281	351	309	293	306	297	346	310	191	198
0-9	I alt unntatt skip	593	574	500	621	572	619	685	598	707	652	273	279
	Av dette												
0-1	Matvarer, drikkevarer, tobakk	224	262	280	301	267	251	336	323	366	319	223	231
2,4	Råvarer, unntatt brenselstoffer	242	234	173	230	220	217	250	223	255	236	193	195
3	Brenselstoffer	12087	11346	9700	12828	11490	13521	14147	12396	14768	13708	370	390
5-9	Bearbeidde varer, unntatt matvarer, drikkevarer, tobakk	320	313	275	320	307	305	354	300	356	329	216	219
	I alt unntatt skip, råolje, gass og oljeplattformer mv.	318	306	274	317	304	310	340	317	376	336	228	226
735D ³⁾	Skip	187	140	151	225	176	219	156	158	215	187

1) Se note 2, tabell 6. 2) SITC-Rev. 1. 3) D = Del av vareposten.

Exports: Quarterly index numbers of value, unit value and volume for principal commodity groups¹⁾

Prisindeks								Volumindeks								SITC ²⁾		
1980		1981						1980				1981						
tal		Kvartal						Kvartal				Kvartal						
3.	4.	År	1.	2.	3.	4.	År	1.	2.	3.	4.	År	1.	2.	3.		4.	År
235	227	220	245	248	266	264	255	188	191	143	203	181	169	243	157	209	195	7
250	235	231	254	273	274	273	269	194	173	148	221	184	181	195	174	213	191	71
214	221	209	244	266	250	235	247	158	192	146	194	172	151	138	156	209	164	72
151	135	132	152	172	140	154	154	181	289	165	294	232	193	192	221	277	221	724
213	218	209	222	234	236	228	229	125	92	104	130	113	98	78	79	124	95	725
227	210	211	219	217	269	288	237	220	235	123	172	187	168	548	115	198	257	73
211	201	200	210	214	214	191	206	171	156	149	198	169	154	158	154	208	169	8
214	216	210	224	224	232	241	231	171	156	135	177	160	140	151	119	152	141	82
230	233	222	244	254	252	249	250	118	108	152	197	144	98	98	129	167	123	84
206	208	201	221	218	228	226	223	165	146	137	168	154	133	141	130	153	139	89
289	297	284	320	320	334	338	328	217	206	173	209	201	193	214	179	209	199	0-9
235	253	236	249	251	269	279	262	100	113	119	119	113	101	134	120	131	121	0-1
189	185	190	206	198	204	211	205	125	120	92	124	115	105	127	109	121	115	2,4
407	425	397	469	501	506	519	499	3266	2911	2381	3021	2895	2880	2824	2448	2846	2750	3
230	226	222	231	231	245	243	238	148	143	120	142	138	132	153	122	146	138	5-9
236	233	231	248	245	260	263	254	139	135	116	136	132	125	139	122	143	132	
..	735D ³⁾

1) See note 2, table 6. 2) SITC, Rev. 1. 3) D = Part of the item.

4.6. Utenrikshandelens fordeling på land

Fra 1980 til 1981 var det gjennomgående bare små endringer i fordelingen på land og landområder, både for innførselen og utførselen.

De nordiske lands andel av den samlede importverdi i 1981 utgjorde 27 prosent som i 1980. Importverdien fra Norden var 24 229 mill.kr, en økning på 1 812 mill.kr eller 8 prosent fra 1980. I varebyttet med Sverige, Norges viktigste vareleverandør også i 1981, steg importverdien med 5 prosent. Landets andel av den samlede importverdi utgjorde 16 prosent mot 17 prosent i 1980. Danmarks andel av importverdien var 6 prosent, som året før.

Eksporten til de nordiske land i 1981 utgjorde snaut 16 prosent av den samlede eksportverdi, som i 1980. Verdien var 16 096 mill.kr, en stigning på 13 prosent fra 1980. Sveriges andel av totaleksporten var 9 prosent, samme andel som året før. For Danmark var andelen på 4 prosent, også uendret fra 1980 til 1981.

Importoverskottet overfor de nordiske land endret seg lite, 8 133 mill.kr i 1981 mot 8 175 mill.kr i 1980.

Innførselen fra landene i Det europeiske frihandelsforbund (EFTA) utgjorde 24 prosent av Norges samlede import både i 1980 og 1981.

Utførselen til EFTA var om lag 13 prosent av den totale eksporten i 1981 og nærmest uendret i forhold til 1980.

Importoverskottet overfor EFTA var 8 311 mill.kr i 1981, mens det var 8 516 mill.kr i 1980.

Norges import fra De europeiske fellesskap (EF) utgjorde 46 prosent av total importverdi i 1981 mot 48 prosent i 1980. Etterat Vest-Tyskland i 1980 ble passert av Storbritannia som Norges største vareleverandør innenfor EF, var Vest-Tyskland igjen den største leverandøren i 1981. Importen fra Vest-Tyskland økte fra 11 598 mill.kr i 1980 til 13 179 mill.kr i 1981, eller med 14 prosent. Det var særlig stor stigning i importen av motorkjøretøyer som økte med 341 mill.kr. Skipsimporten gikk opp fra 6 mill.kr til 751 mill.kr. Innførselen fra Storbritannia gikk litt tilbake, fra 12 266 mill.kr i 1980 til 12 195 mill.kr i 1981. Flere varegrupper viste nedgang i importen fra Storbritannia fra 1980 til 1981. Størst tilbakegang var det for importen av mineralolje og mineraloljeprodukter som sank med 318 mill.kr. Blant andre grupper som viste nedgang kan nevnes tekstilgarn, -stoffer og -varer, metaller unntatt jern og stål og industrimaskiner og -utstyr. Skipsimporten fra Storbritannia steg fra 9 mill.kr i 1980 til 382 mill.kr i 1981.

Utførselen til EF utgjorde 71 prosent av den samlede utførselsverdi i 1981 (som i 1980). Storbritannia var Norges viktigste varemottaker i 1981. Eksporten dit steg fra 37 897 mill.kr til 41 659 mill.kr, eller 10 prosent, og hadde en andel på 40 prosent av den totale eksportverdi (41 prosent i 1980). Av eksporten til Storbritannia bestod 65 prosent av rå mineralolje transportert i rør og med skip fra Ekofisk, Statfjord og Murchison og 17 prosent av Nordsjøgass transportert i rør fra Frigg til St. Fergus. Holdes eksporten av råolje, gass og oljeplattformer utenfor, var det en oppgang i eksporten til Storbritannia på 18 prosent. En betydelig del av stigningen i eksporten skyldtes økt eksport av mineraloljeprodukter som gikk opp fra 484 mill.kr i 1980 til 1 056 mill.kr i 1981. Ellers var det sterk økning i eksporten av malmer og metallavfall. Dessuten var det eksport av oljeplattformer for 225 mill.kr i 1981, mens det ikke var noen slik eksport i 1980. Norges eksport til Vest-Tyskland økte med 3 218 mill.kr eller 21 prosent. En betydelig del av stigningen skyldtes økt eksport av gass og råolje. Gasseksporten fra Ekofisk til Emden utgjorde 10 084 mill.kr i 1981 mot 8 198 mill.kr året før. Eksporten av råolje fra Statfjordfeltet til Vest-Tyskland i 1980 og 1981 var henholdsvis 672 mill.kr og 1 686 mill.kr. Holdes råolje og gass utenfor, økte Norges eksport til Vest-Tyskland med 5 prosent.

Medregnet skip hadde Norge et utførselsoverskott overfor EF på 32 194 mill.kr i 1981 mot 25 295 mill.kr i 1980. Dette skyldtes i første rekke at Norge hadde et betydelig eksportoverskott overfor Storbritannia (29 464 mill.kr). Det var også et forholdsvis stort eksportoverskott overfor Vest-Tyskland (5 519 mill.kr). I varebyttet med blant andre Belgia og Frankrike var det importoverskott.

Av Norges samlede import i 1981 kom 90 prosent fra land tilsluttet OECD (Organisasjonen for økonomisk samarbeid og utvikling) mot 88 prosent året før. Utførselsandelen var 89 prosent både i 1980 og i 1981. I samhandelen med ikke-europeiske OECD-land var importandelen fra USA 9 prosent (8 prosent i 1980) og eksportandelen dit 4 prosent (3 prosent i 1980). Importen fra USA steg med 22 prosent og eksporten dit med 42 prosent. Av importøkningen på 1 481 mill.kr kan 856 mill.kr henføres til fly og flydeler. Ellers fordeler den resterende importøkningen seg på flere varegrupper. Japans andel av total importverdi viste en stigning fra 4 prosent i 1980 til 7 prosent i 1981, noe som først og fremst skyldtes økt skipsimport. For telekommunikasjonsapparater og -utstyr og motorkjøretøyer var det betydelig oppgang i importen fra Japan.

Europeiske COMECON-land hadde i 1981 en andel på snaut 3 prosent av importverdien og vel 1 prosent av eksportverdien, omtrent de samme andeler som i 1980. Importen fra dette landområdet steg med 25 prosent, noe som først og fremst skyldtes større import av mineralolje og mineralolje-produkter fra Sovjetunionen og Øst-Tyskland. Eksporten til COMECON gikk opp med 14 prosent fra 1980 til 1981.

Utviklingslandenes andel av importverdien gikk tilbake fra 10 prosent i 1980 til 7 prosent i 1981, noe som i alt vesentlig skyldtes redusert import av rå mineralolje. Andelen av den totale eksportverdi for disse landene var 8 prosent i 1981, som året før.

Tabell 9. Samhandelen med de viktigste land. Mill.kr *Trade with principal countries. Million kroner*

Land <i>Country</i>	Innførsel <i>Imports</i>			Utførsel <i>Exports</i>		
	1979	1980	1981	1979	1980	1981
I ALT <i>TOTAL</i>	69 338,9	83 601,6	89 687,8	68 527,2	91 672,4	104 265,4
EUROPA <i>EUROPE</i>	53 183,7	62 643,8	66 287,6	56 627,6	79 485,0	89 898,6
Sverige <i>Sweden</i>	12 285,6	13 999,3	14 737,7	7 712,4	8 505,8	9 377,6
Danmark <i>Denmark</i>	4 277,1	5 157,8	5 451,7	3 671,1	3 815,8	4 156,3
Finland <i>Finland</i>	3 230,8	3 122,8	3 914,0	1 241,8	1 479,8	1 884,0
Island <i>Iceland</i>	88,6	104,9	83,2	308,6	373,9	541,9
Belgia og Luxembourg <i>Belgium and Luxembourg</i>	2 251,5	2 829,3	2 482,1	710,6	943,6	1 037,9
Frankrike <i>France</i>	2 581,9	3 027,1	3 135,2	1 629,8	2 096,7	2 221,3
Hellas <i>Greece</i>	63,9	64,6	64,4	426,6	443,0	557,8
Italia <i>Italy</i>	1 538,0	1 934,9	1 890,7	1 090,3	1 342,8	1 287,3
Nederland <i>Netherlands</i>	2 432,3	2 827,4	2 871,0	1 991,9	3 361,6	3 833,5
Polen <i>Poland</i>	725,9	713,2	378,7	450,2	339,0	307,7
Portugal <i>Portugal</i>	400,9	488,0	519,5	215,0	189,6	354,9
Sovjetunionen <i>Soviet Union</i>	742,5	457,5	1 019,2	441,4	554,2	715,3
Spania <i>Spain</i>	533,9	626,1	738,6	307,5	444,6	490,6
Storbritannia og N.-Irland <i>United Kingdom</i>	9 571,5	12 265,8	12 195,0	24 968,9	37 897,1	41 658,7
Sveits <i>Switzerland</i>	1 175,5	1 366,1	1 344,5	513,7	670,5	790,8
Tsjekkoslovakia <i>Czechoslovakia</i>	184,1	203,6	214,0	97,2	137,8	139,5
Vest-Tyskland <i>West Germany</i>	9 644,6	11 598,3	13 179,2	9 736,9	15 480,2	18 698,1
Øst-Tyskland <i>East Germany</i>	218,1	274,9	459,1	133,2	115,0	89,5
Østerrike <i>Austria</i>	873,3	1 035,7	983,4	329,6	381,2	322,3
Andre land <i>Other countries</i>	363,7	546,5	626,4	650,9	912,8	1 433,6
AFRIKA <i>AFRICA</i>	1 436,8	1 404,3	832,9	3 016,3	3 460,4	3 007,4
Ghana <i>Ghana</i>	110,7	95,1	70,3	66,1	34,2	142,3
Liberia <i>Liberia</i>	69,7	118,6	1,0	1 530,0	907,1	617,8
Libya <i>Libya</i>	240,7	52,8	135,4	46,4	47,9	40,0
Marokko <i>Morocco</i>	87,2	103,0	102,5	171,2	27,6	20,9
Nigeria <i>Nigeria</i>	432,7	674,6	105,8	383,1	940,4	1 011,4
Sør-Afrika <i>South Africa</i>	183,9	173,2	187,6	255,5	474,2	394,6
Andre land <i>Other countries</i>	311,9	187,0	230,3	564,0	1 029,0	780,4
ASIA <i>ASIA</i>	5 610,0	7 096,2	9 141,6	3 500,6	3 216,4	4 239,6
Filippinene <i>Philippines</i>	77,2	68,5	58,5	103,9	57,9	51,8
Hong Kong <i>Hong Kong</i>	286,5	354,0	404,6	86,8	76,0	232,8
India <i>India</i>	100,5	104,3	113,9	139,1	204,6	284,2
Indonesia <i>Indonesia</i>	46,7	53,2	37,6	70,3	59,8	92,0
Iran <i>Iran</i>	428,3	185,2	11,6	95,8	108,8	157,7
Israel <i>Israel</i>	164,7	171,6	209,7	175,6	75,6	73,0
Japan <i>Japan</i>	2 343,8	2 982,6	5 854,3	820,0	724,6	1 008,9
Kina, folkerepublikken <i>China, People Rep.</i>	82,2	124,2	163,6	176,2	422,4	107,1
Sør-Korea <i>South Korea</i>	146,5	188,4	462,8	145,7	71,2	603,1
Saudi-Arabia <i>Saudi Arabia</i>	527,6	1 173,4	882,1	209,8	127,2	127,3
Singapore <i>Singapore</i>	288,8	146,0	106,8	527,6	179,2	379,6
Andre land <i>Other countries</i>	1 117,2	1 544,8	836,1	949,8	1 109,1	1 122,1
NORD-AMERIKA <i>NORTH AMERICA</i>	7 002,8	9 826,7	11 005,5	4 210,5	4 028,4	5 927,9
Canada <i>Canada</i>	1 409,8	2 011,0	1 747,2	402,1	374,1	389,8
Jamaica <i>Jamaica</i>	139,8	438,4	546,7	16,1	62,0	122,9
USA <i>USA</i>	4 993,5	6 790,6	8 272,0	2 755,9	2 729,1	3 872,3
Andre land <i>Other countries</i>	459,7	586,7	439,6	1 036,4	863,2	1 542,9
SØR-AMERIKA <i>SOUTH AMERICA</i>	1 625,8	1 983,5	1 762,6	908,1	1 128,5	918,1
Argentina <i>Argentina</i>	130,6	123,8	97,5	79,7	92,5	124,7
Brasil <i>Brazil</i>	776,8	873,5	826,0	455,9	481,5	386,0
Surinam <i>Surinam</i>	282,8	368,8	434,5	7,5	3,8	4,6
Venezuela <i>Venezuela</i>	198,9	274,5	169,2	146,4	161,8	87,2
Andre land <i>Other countries</i>	236,7	342,9	235,4	218,6	388,9	315,6
OSEANIA <i>OCEANIA</i>	479,8	647,1	657,6	264,1	353,7	273,8
Australsambandet <i>Australia</i>	416,8	587,9	570,5	222,3	243,0	219,4
Andre land <i>Other countries</i>	63,0	59,2	87,1	41,8	110,7	54,4

Tabell 10. Samhandelen med de viktigste land. Prosent *Trade with principal countries. Per cent*

Land <i>Country</i>	Innførsel <i>Imports</i>			Utførsel <i>Exports</i>		
	1979	1980	1981	1979	1980	1981
I ALT <i>TOTAL</i>	100,0	100,0	100,0	100,0	100,0	100,0
EUROPA <i>EUROPE</i>	76,7	74,9	73,9	82,6	86,7	86,2
Sverige <i>Sweden</i>	17,7	16,8	16,4	11,3	9,3	9,0
Danmark <i>Denmark</i>	6,2	6,2	6,1	5,4	4,2	4,0
Finland <i>Finland</i>	4,7	3,7	4,4	1,8	1,6	1,8
Island <i>Iceland</i>	0,1	0,1	0,1	0,5	0,4	0,5
Belgia og Luxembourg <i>Belgium and Luxembourg</i>	3,2	3,4	2,8	1,0	1,0	1,0
Frankrike <i>France</i>	3,7	3,6	3,5	2,4	2,3	2,1
Hellas <i>Greece</i>	0,1	0,1	0,1	0,6	0,5	0,5
Italia <i>Italy</i>	2,2	2,3	2,1	1,6	1,5	1,2
Nederland <i>Netherlands</i>	3,5	3,4	3,2	2,9	3,7	3,7
Polen <i>Poland</i>	1,0	0,9	0,4	0,7	0,4	0,3
Portugal <i>Portugal</i>	0,6	0,6	0,6	0,3	0,2	0,3
Sovjetunionen <i>Soviet Union</i>	1,1	0,5	1,1	0,6	0,6	0,7
Spania <i>Spain</i>	0,8	0,7	0,8	0,4	0,5	0,5
Storbritannia og N.-Irland <i>United Kingdom</i>	13,8	14,7	13,6	36,4	41,3	40,0
Sveits <i>Switzerland</i>	1,7	1,6	1,5	0,7	0,7	0,8
Tsjekkoslovakia <i>Czechoslovakia</i>	0,3	0,2	0,2	0,1	0,1	0,1
Vest-Tyskland <i>West Germany</i>	13,9	13,9	14,7	14,2	16,9	17,9
Øst-Tyskland <i>East Germany</i>	0,3	0,3	0,5	0,2	0,1	0,1
Østerrike <i>Austria</i>	1,3	1,2	1,1	0,5	0,4	0,3
Andre land <i>Other countries</i>	0,5	0,7	0,7	1,0	1,0	1,4
AFRIKA <i>AFRICA</i>	2,1	1,7	0,9	4,4	3,8	2,9
Ghana <i>Ghana</i>	0,2	0,1	0,1	0,1	0,1	0,1
Liberia <i>Liberia</i>	0,1	0,2	0,0	2,2	1,0	0,6
Libya <i>Libya</i>	0,3	0,1	0,1	0,1	0,1	0,0
Marokko <i>Morocco</i>	0,1	0,1	0,1	0,2	0,0	0,0
Nigeria <i>Nigeria</i>	0,6	0,8	0,1	0,6	1,0	1,0
Sør-Afrika <i>South Africa</i>	0,3	0,2	0,2	0,4	0,5	0,4
Andre land <i>Other countries</i>	0,5	0,2	0,3	0,8	1,1	0,8
ASIA <i>ASIA</i>	8,1	8,5	10,2	5,1	3,5	4,0
Filippinene <i>Philippines</i>	0,1	0,1	0,1	0,1	0,0	0,0
Hong Kong <i>Hong Kong</i>	0,4	0,4	0,5	0,1	0,1	0,2
India <i>India</i>	0,2	0,1	0,1	0,2	0,2	0,3
Indonesia <i>Indonesia</i>	0,1	0,1	0,1	0,1	0,1	0,1
Iran <i>Iran</i>	0,6	0,2	0,0	0,1	0,1	0,2
Israel <i>Israel</i>	0,2	0,2	0,2	0,3	0,1	0,1
Japan <i>Japan</i>	3,4	3,6	6,5	1,2	0,8	0,9
Kina, folkerepublikken <i>China, People Rep.</i> ..	0,1	0,1	0,2	0,3	0,5	0,1
Sør-Korea <i>South Korea</i>	0,2	0,2	0,5	0,2	0,1	0,6
Saudi-Arabia <i>Saudi Arabia</i>	0,8	1,4	1,0	0,3	0,1	0,1
Singapore <i>Singapore</i>	0,4	0,2	0,1	0,8	0,2	0,4
Andre land <i>Other countries</i>	1,6	1,9	0,9	1,4	1,2	1,0
NORD-AMERIKA <i>NORTH AMERICA</i>	10,1	11,7	12,3	6,2	4,4	5,7
Canada <i>Canada</i>	2,0	2,4	2,0	0,6	0,4	0,4
Jamaica <i>Jamaica</i>	0,2	0,5	0,6	0,0	0,1	0,1
USA <i>USA</i>	7,2	8,1	9,2	4,0	3,0	3,7
Andre land <i>Other countries</i>	0,7	0,7	0,5	1,6	0,9	1,5
SØR-AMERIKA <i>SOUTH AMERICA</i>	2,3	2,4	2,0	1,3	1,2	0,9
Argentina <i>Argentina</i>	0,2	0,1	0,1	0,1	0,1	0,1
Brasil <i>Brazil</i>	1,1	1,1	0,9	0,7	0,5	0,4
Surinam <i>Surinam</i>	0,4	0,5	0,5	0,0	0,0	0,0
Venezuela <i>Venezuela</i>	0,3	0,3	0,2	0,2	0,2	0,1
Andre land <i>Other countries</i>	0,3	0,4	0,3	0,3	0,4	0,3
OSEANIA <i>OCEANIA</i>	0,7	0,8	0,7	0,4	0,4	0,3
Australsambandet <i>Australia</i>	0,6	0,7	0,6	0,3	0,3	0,2
Andre land <i>Other countries</i>	0,1	0,1	0,1	0,1	0,1	0,1

Tabell 11. Innførsels- og utførselsoverskott i samhandelen med de viktigste land. Mill.kr *Import and export surplus in the trade with principal countries. Million kroner*

Land <i>Country</i>	Innførselsoverskott <i>Import surplus</i>			Utførselsoverskott <i>Export surplus</i>		
	1979	1980	1981	1979	1980	1981
I ALT <i>TOTAL</i>	811,7	-	-	-	8 070,8	14 577,6
EUROPA <i>EUROPE</i>	-	-	-	3 443,9	16 841,2	23 611,0
Sverige <i>Sweden</i>	4 573,2	5 493,5	5 360,1	-	-	-
Danmark <i>Denmark</i>	606,0	1 342,0	1 295,4	-	-	-
Finland <i>Finland</i>	1 989,0	1 643,0	2 030,0	-	-	-
Island <i>Iceland</i>	-	-	-	220,0	269,0	458,7
Belgia og Luxembourg <i>Belgium and Luxembourg</i>	1 540,9	1 885,7	1 444,2	-	-	-
Frankrike <i>France</i>	952,1	930,4	913,9	-	-	-
Hellas <i>Greece</i>	-	-	-	362,7	378,4	493,4
Italia <i>Italy</i>	447,7	592,1	603,4	-	-	-
Nederland <i>Netherlands</i>	440,4	-	-	-	534,2	962,5
Polen <i>Poland</i>	275,7	374,2	71,0	-	-	-
Portugal <i>Portugal</i>	185,9	298,4	164,6	-	-	-
Sovjetunionen <i>Soviet Union</i>	301,1	-	303,9	-	96,7	-
Spania <i>Spain</i>	226,4	181,5	248,0	-	-	-
Storbritannia og Nord-Irland <i>United Kingdom</i>	-	-	-	15 397,4	25 631,3	29 463,7
Sveits <i>Switzerland</i>	661,8	695,6	553,7	-	-	-
Tsjekkoslovakia <i>Czechoslovakia</i>	86,9	65,8	74,5	-	-	-
Vest-Tyskland <i>West Germany</i>	-	-	-	92,3	3 881,9	5 518,9
Øst-Tyskland <i>East Germany</i>	84,9	159,9	369,6	-	-	-
Østerrike <i>Austria</i>	543,7	654,5	661,1	-	-	-
Andre land <i>Other countries</i>	-	-	-	287,2	366,3	807,2
AFRIKA <i>AFRICA</i>	-	-	-	1 579,5	2 056,1	2 174,5
Ghana <i>Ghana</i>	44,6	60,9	-	-	-	72,0
Liberia <i>Liberia</i>	-	-	-	1 460,3	788,5	616,8
Libya <i>Libya</i>	194,3	4,9	95,4	-	-	-
Marokko <i>Morocco</i>	-	75,4	81,6	84,0	-	-
Nigeria <i>Nigeria</i>	49,6	-	-	-	265,8	905,6
Sør-Afrika <i>South Africa</i>	-	-	-	71,6	301,0	207,0
Andre land <i>Other countries</i>	-	-	-	252,1	842,0	550,1
ASIA <i>ASIA</i>	2 109,4	3 879,8	4 902,0	-	-	-
Filippinene <i>Philippines</i>	-	10,6	6,7	26,7	-	-
Hong Kong <i>Hong Kong</i>	199,7	278,0	171,8	-	-	-
India <i>India</i>	-	-	-	38,6	100,3	170,3
Indonesia <i>Indonesia</i>	-	-	-	23,6	6,6	54,4
Iran <i>Iran</i>	332,5	76,4	-	-	-	146,1
Israel <i>Israel</i>	-	96,0	136,7	10,9	-	-
Japan <i>Japan</i>	1 523,8	2 258,0	4 845,4	-	-	-
Kina, folkerepublikken <i>China, People Rep.</i>	-	-	56,5	94,0	298,2	-
Sør-Korea <i>South Korea</i>	0,8	117,2	-	-	-	140,3
Saudi-Arabia <i>Saudi Arabia</i>	317,8	1 046,2	754,8	-	-	-
Singapore <i>Singapore</i>	-	-	-	238,8	33,2	272,8
Andre land <i>Other countries</i>	167,4	435,7	-	-	-	286,0
NORD-AMERIKA <i>NORTH AMERICA</i>	2 792,3	5 798,3	5 077,6	-	-	-
Canada <i>Canada</i>	1 007,7	1 636,9	1 357,4	-	-	-
Jamaica <i>Jamaica</i>	123,7	376,4	423,8	-	-	-
USA <i>USA</i>	2 237,6	4 061,5	4 399,7	-	-	-
Andre land <i>Other countries</i>	-	-	-	576,7	276,5	1 103,3
SØR-AMERIKA <i>SOUTH AMERICA</i>	717,7	855,0	844,5	-	-	-
Argentina <i>Argentina</i>	50,9	31,3	-	-	-	27,2
Brasil <i>Brazil</i>	320,9	392,0	440,0	-	-	-
Surinam <i>Surinam</i>	275,3	365,0	429,9	-	-	-
Venezuela <i>Venezuela</i>	52,5	112,7	82,0	-	-	-
Andre land <i>Other countries</i>	18,1	-	-	-	46,0	80,2
OSEANIA <i>OCEANIA</i>	215,7	293,4	383,8	-	-	-
Australsambandet <i>Australia</i>	194,5	344,9	351,1	-	-	-
Andre land <i>Other countries</i>	21,2	-	32,7	-	51,5	-

Tabell 12. Utenrikshandelen etter landområder. Mill.kr Trade with regional groups of countries.
Million kroner

	Innførsel Imports			Utførsel Exports		
	1979	1980	1981	1979	1980	1981
Total verdi Total value	69 339	83 602	89 688	68 527	91 672	104 265
Nordiske land ¹⁾ Nordic countries ¹⁾	19 906	22 417	24 229	13 046	14 242	16 096
Det europeiske frihandelsforbund (EFTA) ²⁾ European Free Trade Association ²⁾	18 055	20 117	21 582	10 321	11 601	13 271
De europeiske fellesskap (EF) ³⁾ European Economic Communities ³⁾	32 403	39 858	41 539	43 941	65 153	73 733
OECD-land ⁴⁾ OECD-countries ⁴⁾	60 313	73 162	80 446	59 463	82 031	93 288
Comecon ⁵⁾ Comecon ⁵⁾	2 011	1 825	2 280	1 244	1 313	1 499
Utviklingsland ⁶⁾ Developing countries ⁶⁾	6 526	8 066	6 312	7 057	7 086	8 190

1) Danmark, Færøyane, Finland, Island og Sverige. 2) Finland, Island, Sverige, Portugal, Sveits og Østerrike. 3) Danmark, Italia, Vest-Tyskland, Belgia og Luxembourg, Nederland, Frankrike, Storbritannia og Nord-Irland, Irland og fra 1980 Grønland. 4) Land tilsluttet Organisasjonen for økonomisk samarbeid og utvikling. 5) Bulgaria, Polen, Romania, Sovjetunionen, Tsjekkoslovakia, Øst-Tyskland og Ungarn. 6) Afrika unntatt Sør-Afrika, Asia unntatt Israel, Japan og Kina, Nord- og Sør-Amerika unntatt USA og Canada, fra 1980 Grønland, Oseania unntatt Australsambandet og New Zealand.
1) Denmark, the Faroe Islands, Finland, Iceland and Sweden. 2) Finland, Iceland, Sweden, Portugal, Switzerland and Austria. 3) Denmark, Italy, West Germany, Belgium and Luxembourg, the Netherlands, France, United Kingdom, Ireland and from 1980 Greenland. 4) Countries of the Organization for Economic Co-operation and Development. 5) Bulgaria, Poland, Romania, USSR, Czechoslovakia, East Germany and Hungary. 6) Africa excluding South Africa, Asia excluding Israel, Japan and China, North and South America excluding USA and Canada, from 1980 Greenland, Oceania excluding Australia and New Zealand.

Tabell 13. Innførselsoverskott i utenrikshandelen etter landområder. Mill.kr Import surplus in the trade with regional groups of countries. Million kroner

	Innførselsoverskott Import surplus		
	1979	1980	1981
I alt Total	812	-8 070	-14 577
Nordiske land Nordic countries	6 860	8 175	8 133
Det europeiske frihandelsforbund (EFTA) European Free Trade Association	7 734	8 516	8 311
De europeiske fellesskap (EF) European Economic Communities	-11 538	-25 295	-32 194
OECD-land OECD-countries	850	-8 869	-12 842
Comecon Comecon	767	512	781
Utviklingsland Developing countries	-531	980	-1 878

4.7. Utenrikshandelens fordeling på tollsteder

I 1981 ble 38 prosent av innførselen (målt i verdi) angitt til tollbehandling ved 1. toll-distrikt, som omfatter Oslo tollsted unntatt Fornebu og Gardermoen. Andelen var den samme i 1980. Ellers ble det i 1981 registrert andeler på 10 prosent ved henholdsvis 2. toll-distrikt og 8. toll-distrikt og 11 prosent ved 4. toll-distrikt. De tilsvarende tall for 1980 for de samme tre toll-distrikter var henholdsvis 9, 11 og 10 prosent på hvert distrikt.

Av utførselsverdien i 1981 ble 8 prosent registrert utført ved 1. toll-distrikt, 9 prosent ved 8. toll-distrikt og 7 prosent ved 9. toll-distrikt. De tilsvarende prosenttall for 1980 var henholdsvis 7, 9 og 7. Direkte utførsel fra norsk kontinentalsokkel utgjorde 46 prosent av verdien i 1981 mot 45 prosent i 1980 (se tabellene 20 og 21).

Ved utenrikshandelens fordeling på tollsteder er innførte varer registrert ved det tollsted hvor varene er fortollet og utførte varer ved det tollsted varene er uteksperert. Varer som er innført til ett tollsted og sendt videre med tollpass til et annet for å bli fortollet der, regnes som innført ved dette (siste) tollsted. Varer som er angitt til utførsel ved ett tollsted og sendt videre med tollpass til et annet for å utføres derfra, blir regnet som utført fra det første tollsted. Skip regnes som innført eller utført over det tollsted hvor skipet er registrert (se tabell 20). (Se ellers opplegg og gjennomføring av statistikken.)

Tabell 14. Innførsel og utførsel fordelt på hovedgrupper, etter SITC-Rev. 2 *Imports and exports, by divisions of the SITC, Rev. 2*

Hovedgruppe <i>Division</i>	1981	
	Innførsel <i>Imports</i>	Utførsel <i>Exports</i>
	1 000 kr	1 000 kr
I alt <i>Total</i>	89 687 802	104 265 370
00 Levende dyr	5 034	1 351
01 Kjøtt og kjøttvarer	119 664	57 904
02 Meierivarer og egg	33 384	353 246
03 Fisk, krepsdyr og bløtdyr og varer derav	294 322	4 668 743
04 Korn og kornvarer	1 021 800	81 853
05 Frukt og grønnsaker	1 368 820	45 319
06 Sukker, sukkervarer og honning	747 905	9 948
07 Kaffe, te, kakao, krydderier og varer derav	1 139 751	49 402
08 Førstoffer for dyr, unntatt korn	214 924	1 081 310
09 Forskjellige matvarer	176 841	94 956
11 Drikkevarer	280 583	28 833
12 Tobakk og tobakksvarer	258 352	23 828
21 Huder og skinn, rå	98 200	435 240
22 Oljefrø og oljeholdige frukter	675 232	767
23 Rågummi, også syntetisk og regenerert	82 637	1 994
24 Tømmer, trelast og kork	1 051 868	460 242
25 Papirmasse og papiravfall	562 743	1 384 337
26 Tekstilfibrer, unntatt ulltops, og avfall	127 075	231 206
27 Rå gjødningsstoffer og rå mineraler, i.e.n.	706 012	431 548
28 Malmer og avfall av metall	3 809 181	1 278 546
29 Animalske og vegetabiliske råvarer	308 960	111 370
32 Kull, koks og briketter	745 007	103 828
33 Mineralolje og mineraloljeprodukter	11 565 169	35 252 174
34 Gass	531 243	17 157 763
35 Elektrisk strøm	136 364	632 880
41 Dyrefett og -oljer	62 488	311 777

Tabell 14 (forts.). Innførsel og utførsel fordelt på hovedgrupper, etter SITC-Rev. 2 *Imports and exports, by divisions of the SITC, Rev. 2*

Hovedgruppe	1981	
	Innførsel	Utførsel
	1 000 kr	1 000 kr
42 Plantefett og -oljer	54 305	34 122
43 Bearbeidd dyre- og plantefett, olje og voks	16 953	243 890
51 Organiske kjemiske produkter	784 165	592 819
52 Uorganiske kjemiske produkter	560 176	1 142 520
53 Farge- og garvestoffer	409 805	369 213
54 Medisinske og farmasøytiske produkter	743 451	200 610
55 Flyktige oljer, parfymestoffer, toalett-, ren- gjørings- og pussemidler	477 425	234 148
56 Kunstgjødsel	236 827	1 310 287
57 Sprengstoffer og pyrotekniske artikler	98 148	51 146
58 Kunstharpikser og plast, cellulose-estere og -etere	1 576 718	1 790 183
59 Kjemiske produkter, i.e.n.	790 199	329 632
61 Lær, lærvarer og beredte pelsskinn	196 528	132 250
62 Gummivarer	822 794	194 636
63 Varer av tre og kork (unnt. møbler)	816 660	235 618
64 Papir og papp og varer derav	1 626 970	3 306 301
65 Tekstilgarn, tekstilstoffer og tekstilvarer	2 383 981	559 372
66 Varer av ikke-metalliske mineraler	1 318 353	370 028
67 Jern og stål	3 621 100	3 505 846
68 Metaller, unntatt jern og stål	1 429 049	8 086 598
69 Varer av metaller, i.e.n.	2 993 976	1 203 651
71 Kraftmaskiner og utstyr	1 552 945	1 056 152
72 Maskiner for spesielle industrier	4 069 765	1 342 942
73 Metallbearbeidingsmaskiner	567 693	76 732
74 Andre industrimaskiner og utstyr, i.e.n.	4 282 574	2 174 543
75 Kontormaskiner og automatisk databehandlingsutstyr	1 974 095	533 554
76 Telekom. apparater og -utstyr	2 127 496	730 126
77 Elektriske maskiner, apparater og deler, i.e.n. ...	3 746 326	1 004 926
78 Kjøretøyer for veg	5 111 363	935 788
79 Andre transportmidler	7 269 797	5 292 678
Herav skip over 100 br. t.	4 540 747	4 073 513
Nybygde	3 805 871	667 432
Eldre	734 876	3 406 081
81 Sanitær-, varme- og lysutstyr, i.e.n.	302 198	118 036
82 Møbler og deler	1 293 496	392 351
83 Reiseeffekter, vesker o.l.	199 885	32 281
84 Klær og tilbehør til klær	3 763 859	342 900
85 Fottøy	880 538	55 585
87 Vitenskapelige og tekniske instrumenter og appa- rater, i.e.n.	1 211 592	757 091
88 Fotografiske og optiske artikler, i.e.n.; ur	855 403	46 156
89 Forskjellige ferdige varer, i.e.n.	3 083 777	850 578
9 Varer og transaksjoner, ikke gruppert andre steder i SITC	313 858	339 716

1. PURPOSE

The purpose of the external trade statistics is to give a view of the commodity flows between Norway and foreign countries. The statistics have, as far as possible, to meet the establishments' demands for data in their planning of production, sales and marketing activities. In addition, the statistics make an important part of the data basis for prognoses and analyses performed by private organizations, public authorities, research institutions etc. International organizations, like UN's Statistical Office and others, make an extensive use of information supplied by the external trade data of the individual countries. The statistics form integrating parts of the national and international statistical systems and are also utilized for the setting up of national accounts and balance of payments statistics. Accordingly, internationally adopted definitions as well as standards of commodity and country classifications are of great importance.

2. SURVEY DESIGN

2.1. Source material

The external trade statistics are based on information collected by the Customs authorities in conjunction with imports and exports of goods. For the preparation of the data, the Central Bureau of Statistics receives from the Customs copies of the commodity declaration forms filled in by importers and exporters, respectively. Information on imports and exports of special equipment, i.a. ships, electric current and imports or exports falling outside the Customs area, like crude oil and gas, exported by pipeline from the shelf, are based on special questionnaires and reports. Complete figures for imports directly to the Norwegian part of the continental shelf are, however, not available. The Norwegian Petroleum Directorate, since October 1975, monthly reports the quantity of oil exported from the oil fields in the North Sea. Since September 1977 the same authority also monthly reports the quantities of gas exported by pipeline to St. Fergus and Emden.

2.2. Coverage

The coverage of the statistics is in the main in accordance with the recommendations of the United Nations' Statistical Commission.

From 1959 the foreign trade statistics relate to general trade. The general trade system was also used prior to 1939, whereas the special trade system was used in the period 1939 - 1958. The main difference between the two systems is the different treatment of goods in bonded warehouses. During 1939 - 1958 only imports for consumption or processing were recorded. Re-exports from the warehouses were excluded from the export statistics. From 1959, as in the years prior to 1939, all foreign goods passing through bonded warehouses are, with certain exceptions, included in the statistics. Except in the case of tobacco, beer and certain other provisions the change from special to general trade does not influence the comparability of the present statistics with those for the period 1939 - 1958. During the period 1939 - 1958 indirect imports were recorded at the time of customs clearance. From 1959, these imports are recorded when the goods enter the warehouses. Certain categories of motor vehicles placed in bonded warehouses were, however, in the period 1959 - 1975 recorded when customs cleared. As from 1976 these vehicles are as other goods recorded when they enter the warehouses. No change was made in the method of recording goods imported directly for use.

Imports statistics thus comprise commodities cleared on arrival and commodities placed in Customs bonded warehouses. Information about imports directly for permanent constructions on the Norwegian continental shelf are collected from the operating companies. Data on these imports are, however, not published in the external trade statistics, but estimates for these imports are included in the balance of current account. The balance of current account shows, however, a total estimate of these imports. Imports for use at the continental shelf, first cleared by the Customs at a port of entry, are recorded as other goods. Unstabilized crude oil is moved by pipeline from Norwegian area to the United Kingdom, where it is processed into stabilized crude oil and NGL components. Partially these products are imported to Norway and thus recorded as imports from the United Kingdom.

The following categories of imports are not included in the statistics:

- a) Direct transit trade
- b) The catch outside the territorial waters of fishing and whaling expeditions under the Norwegian flag
- c) Returned merchandise (claims etc.) and returned packing material
- d) Indemnifications
- e) Goods on loan
- f) Goods valued at less than 500 Norw. kroner.
- g) Personal baggage and belongings; removable articles imported on transfer of residence
- h) Goods imported for the Crown and for the diplomatic corps
- i) Supplies under military defence agreements
- j) Commodities intended for scientific use, of no commercial value
- k) Commercial samples, advertising material, gifts etc. of negligible value
- l) Monetary gold
- m) Current coin; unused Norwegian postage, revenue and similar stamps of current or new issue; stamp-impressed paper; banknotes, stock, share and bond certificates and similar documents of title; cheque books
- n) Bunkers
- o) Provisions from Norwegian ships and aircraft
- p) Temporary importation of goods according to international conventions and recommendations (professional equipment, transport equipment in international traffic, containers, pallets and packing materials, broadcasting and television equipment for use to transmit material abroad or to record material, goods for display or use at exhibitions, fairs, meetings and similar events, instruments and apparatus for scientific research, welfare material for seafarers)

Export statistics comprise all merchandise exported from Norway, included re-exports of imported goods, whether or not the exports and re-exports are from Customs bonded warehouses. Also included are fish and other produce of the sea delivered directly from the fishing grounds. Crude oil shipped directly from the Norwegian continental shelf is also included. As from October 1975 and 1980 the crude oil from the Norwegian part of the continental shelf is transported by pipeline to Teesside and Sullom Voe respectively. In the statistics the oil is wholly recorded as crude oil exported to the United Kingdom. Annex 4 shows which part of this oil is retained in the United Kingdom and the quantities distributed to other countries, including the quantity imported from Teesside and Sullom Voe to Norway. The values of gas exports are, as from 1977, included in the statistics (see 2.5). Equipment manufactured or processed in Norway for ships and planes built in foreign countries on Norwegian account is included in the export statistics. When imported, the ships and planes are recorded at full value.

The following categories of exports are not included in the statistics:

- a) Direct transit trade
- b) Commodities from bonded warehouses and customs warehouses
- c) Consignments of goods to Svalbard and Jan Mayen Islands
- d) Temporary exportation of goods (goods for display or use at exhibitions, for scientific research, goods on loan, professional equipment, transport equipment in international traffic, containers, broadcasting and television equipment etc.) to be used for not more than twelve months abroad and goods returned after corresponding use in Norway
- e) Returned merchandise (claims, free repair in Norway, free indemnifications from Norway, free repair abroad for re-imports to Norway)
- f) Equipment and other supplies shipped to Norwegian ships, oil platforms and aircraft in foreign trade
- g) Merchandise for repair abroad on Norwegian account, later being re-imported
- h) Merchandise returned after repair in Norway on foreign account
- i) Returned goods on commission or consignment or other modes of transfers or re-exports
- j) Returned packing material
- k) Personal baggage and belongings etc.
- l) Goods for own use by Norwegian diplomatic corps
- m) Supplies under military defence agreements

- n) Commercial samples, advertising material etc. of negligible value
- o) Gifts valued at less than 500 Norwegian kroner
- p) Provisions, bunkers and equipment delivered to Norwegian and foreign ships and aircraft in Norwegian harbour
- q) Monetary gold
- r) Current coin; unused postage, revenue and similar stamps of current issue in the country to which they are destined; stamp-impressed paper; bank notes, stock, share and bond certificates and similar documents of title; cheque books

Beginning 1948 processing and repair trade is included in the statistics at full value. As from 1972 the repair trade is excluded from the statistics (see Volume II).

2.3. Commodity classification

For the years 1939-1952 the commodity classification was based on the Minimum List of Commodities for International Trade Statistics prepared by the League of Nations' Committee of Statistical Experts. From 1953 the commodity classification was based on the Standard International Trade Classification (SITC) of the United Nations. From 1961 to 1975 the classification was based on SITC, Rev., and since 1976 follows SITC, Rev. 2 (see Statistical Papers, Series M, No. 34).

As from 1959 the commodity classification is also based on the 4-digit Customs Co-operation Council Nomenclature (CCCN). The two following digits correspond mainly to a joint Nordic commodity classification list and the last digit represents a national breakdown. The commodity list is printed separately in Norwegian and in English, but is also incorporated in the customs tariff. In External Trade, Volume I, the commodities are grouped according to this list.

In External Trade, Volume II, the Standard International Trade Classification (SITC) is used as the classification system.

2.4. Quantities

Net weight is used in the tables except for imported goods where the duty is calculated according to the Customs Tariff of the weight of the goods including their packings (for example canned goods). The Customs Tariff also shows the commodity items which in addition to kilogrammes are registered in other quantity units.

Quantity units used in the tables: STK. = number, pieces or heads, KG = kilogrammes, Tonn = metric tons, 1000 l = 1000 litres, KBM = cubic metres, DUS.PAR = Dozens of pairs, PAR = pair, BR.T. = gross tons, KVM = square metres, 1000 KBM = 1000 cubic metres.

2.5. Valuation

The value of the imports represents the c.i.f. value, and the value of the exports represents the f.o.b. value, at Norwegian port or land boundary. The value of oil produced on the Norwegian part of the continental shelf and further exported is calculated on the basis of "norm prices" administratively determined, adjusted for the transport and terminal costs. As to the prices to which gas is exported by pipeline to St. Fergus in the United Kingdom and Emden in West Germany, these are preliminarily estimated by the Central Bureau of Statistics on the basis of data found in the official import statistics of the two countries, published reports on transport costs for natural gas and estimates on terminal costs.

2.6. Geographical classification

In all tables with country distribution imported commodities are grouped by country of production and exported commodities by country of consumption. In table 18 (Volume II) imports are grouped by country of production as well as by country of purchase, and exports by country of consumption as well as by country of sale.

The following definitions are used:

C o u n t r y o f p r o d u c t i o n or origin is for raw materials defined as the country where the goods are produced, and for processed goods, including refined products, as the country of final processing, not counting re-packing, sorting and blending (except blending of tea). As from 1972 the country of production for assembled vehicles is the country where the vehicles have been assembled.

C o u n t r y o f c o n s u m p t i o n is defined as the country where the goods are put to their final use or are further processed. Country of consumption usually also refers to the last known destination. Re-packing, sorting and blending are not considered as processing.

C o u n t r y o f p u r c h a s e is defined as the country where the seller of the goods carries out his business, or, if the goods are bought through an agent, commissioner etc. who is not buying on his own account, the country where the actual seller lives.

C o u n t r y o f s a l e is defined as the country where the foreign purchaser carries out his business, or, if the goods are sold through an agent, commissioner etc. who is not buying on his own account, the country where the actual purchaser lives.

The countries' code has three digits. The first digit indicates the continent. For each continent countries have mainly been arranged alphabetically.

3. TABLES IN THIS PUBLICATION (VOLUME II)

The annual statistics on the foreign trade of Norway are published in two volumes, External Trade, Volume I and External Trade, Volume II.

In the present publication the commodities are grouped according to the Standard International Trade Classification, Rev. 2. The tables give a survey of imports and exports by sections, groups and items of the SITC, Rev. 2, by country, by port or place of clearance and by mode of transport. One of the tables gives a survey of imports for consumption, fixed capital formation and input.

A survey of the tables in External Trade, Volume I is given in Annex 3.

4. SOME MAIN RESULTS

4.1. Summary

The balance of current account shows among other things the importance of imports and exports of goods and services in the Norwegian economic relationship with other countries. The balance of current account comprises, however, both for imports and exports, several items which are not registered in the external trade statistics. This applies particularly to all exports and imports of services, but even for commodities, the balance of current account includes such items. For example, this is the case for imports of goods directly to the Norwegian part of the continental shelf and also for a number of smaller items on both the export and import sides of the current account.

The surplus on the current account in 1981 amounted to 13 790 million kroner, the largest surplus ever registered. The export surplus for goods and services increased from 17 435 million kroner in 1980 to 26 160 million kroner in 1981.

In 1981, 106 789 million kroner or 68 per cent of the total value of exported goods and services, which amounted to 156 665 million kroner, related to exports of goods (including ships and oil platforms) against 32 per cent to services. The total share of services consisted of gross receipts from shipping (20.0 per cent), gross receipts from oil drilling, exports of pipeline services and direct exports in relation to other oil activities (3.3 per cent), travel (2.8 per cent) and other services (5.7 per cent).

Of a total import value of 130 505 million kroner, 90 558 million kroner or 69 per cent related to imports of goods, ships and oil platforms. Gross expenditure for shipping and oil drilling covered 15.5 per cent of the total imports of goods and services, direct imports of services to other

oil activities counted for 1.7 per cent, travels 6.3 per cent, and imports of other services 7.1 per cent.

The increase in the imports registered in the external trade statistics in 1981 was small compared with the increase in the two previous years. The imports amounted to 89 688 million kroner, which are 6 086 million kroner or 7 per cent more than in 1980. About half of the increase in the import value was due to larger imports of ships and oil platforms etc. The values of imported ships and oil platforms etc. in 1981 were 4 541 million kroner and 885 million kroner, respectively. Corresponding figures for 1980 were 1 434 million kroner and 577 million kroner. For goods, excluding ships and oil platforms etc., the value showed only a small rise (+3 per cent).

Even for exports, the increase was smaller in 1981 than in 1979 and 1980. About half of the rise in the export value from 1980 to 1981 was caused by increased exports of crude mineral oil and natural gas. The export value (including ships, crude mineral oil, natural gas and oil platforms etc.) in 1981 was 104 265 million kroner, that is an increase of 12 593 million kroner or 14 per cent, from the previous year. The values of crude mineral oil and natural gas exports in 1981 were 31 047 million kroner and 17 040 million kroner, implying percentage increases of 9 per cent and 32 per cent over the previous year. Export value of ships in 1981 was 4 074 million kroner and of oil platforms etc. 875 million kroner (in 1980 3 826 million kroner and 76 million kroner). Excluding ships, crude mineral oil, natural gas and oil platforms etc. there was an increase in the export value from 1980 to 1981 of 4 858 million kroner or 11 per cent.

The calculated import volume (excl. ships), and also when excluding oil platforms etc., remained almost unchanged from 1980 to 1981. At the same time the calculated volume of exports (excl. ships) showed a decline of 1 per cent. Excluding also crude mineral oil, natural gas and oil platforms etc., the volume remained almost unchanged. The average price level in 1981 for imported as well as for exported goods, (excl. ships) was higher than in the previous year. The rise for imports was 4 per cent (12 per cent in 1980) and for exports 15 per cent (30 per cent in 1980). Thus the ratio of unit value of exports to unit value of imports showed a rise from 125 in 1980 to 139 in 1981 (1970 = 100). The rise, which took place both in 1980 and 1981, was mostly due to higher prices on exports of crude mineral oil and natural gas.

The trade with the Nordic countries covered 27 per cent of Norway's total imports and about 16 per cent of the total exports of goods in 1981, the same shares as in 1980.

The imports from the countries in the European Free Trade Association (EFTA) covered 24 per cent of total imports both in 1980 and 1981. The share of total exports was close to 13 per cent and remained almost unchanged.

About 46 per cent of the total imports came from countries in the European Economic Communities (EEC), and 71 per cent of the exports went to these countries. The increase in the import value from the EEC was only 4 per cent (23 per cent in 1980). The increase was mostly due to a rise in the import value from West Germany of motor vehicles and ships. There was a small decline in the total import value from the United Kingdom. For several commodity groups there were a decrease, especially for crude mineral oil and mineral oil products. The export value to EEC countries increased by 13 per cent from 1980 to 1981. This comprised an increase of 10 per cent to the United Kingdom and 21 per cent to West Germany. A considerable part of these increases in value was due to crude mineral oil, natural gas and mineral oil products.

Some 90 per cent of Norway's total imports in 1981 came from OECD-member countries (88 per cent in 1980). Their share of our exports was 89 per cent in 1981, as in 1980.

The share of the European member countries of the COMECON was 3 per cent of total imports and 1 per cent of total exports in 1981.

The developing countries' share of Norway's imports decreased from 10 per cent in 1980 to 7 per cent in 1981. Their share of our exports remained unchanged from 1980 to 1981, some 8 per cent in both years.

Of the import value of 89 688 million kroner in 1981 19 810 million kroner (22 per cent) related to imports of consumption, 19 830 million kroner (22 per cent) to imports of goods for fixed capital formation and 50 048 million kroner (56 per cent) to imports for input in Norwegian production.

As to imports of goods according to mode of transport, 29 per cent were carried by Norwegian ships, 53 per cent by foreign ships, 2 per cent by rail or car on ferry, 5 per cent by rail and 11 per cent by car. The corresponding figures for the exports of goods by mode of transport were 19 per cent by Norwegian ships, 17 per cent by foreign ships, less than one per cent by rail or car on ferry, 1 per cent by rail and 2 per cent by car. Crude mineral oil and natural gas transported by pipeline from the Norwegian part of the continental shelf to the United Kingdom and West Germany made 60 per cent of the total weight.

Tabell 15. Innførsel og utførsel fordelt på varesektorer, grupper og vareposter, etter SITC-Rev. 2
Imports and exports, by sections, groups and items of the SITC, Rev. 2

Vare- poster Items	Vareslag Commodity	Enhet ¹⁾ Unit ¹⁾	Innførsel Imports		Utførsel Exports		CCCN ²⁾
			Mengde	Verdi	Mengde	Verdi	
			Quantity	Value 1 000 kr	Quantity	Value 1 000 kr	
I alt <i>Total</i>	89 687 802	..	104 265 370	
0 MATVARER OG LEVENDE DYR	5 122 444	..	6 444 032	
001 Levende dyr		stk.	6 023	5 034	91	1 351	
001 11 Storfe, renrasede avlsdyr		"	89	706	1	15	01.02 A
001 19 Storfe, andre		"	-	-	6	6	01.02 B
001 21 Sauer		"	-	-	12	11	01.04 A
001 22 Geiter		"	-	-	-	-	01.04 B
001 30 Svin		"	10	77	18	164	01.03
001 41 Fjørfe, høyst 185 g pr. stk.		"	5 280	94	-	-	01.05 A
001 49 Fjørfe, over 185 g pr. stk.		"	-	-	-	-	01.05 B
001 50 Hester, esler, muldyr og mulesler ...		"	363	4 149	42	1 149	01.01
001 90 Levende dyr, i.e.n.		"	281	8	12	6	01.06 A
011 Kjøtt, ferskt, kjøtt eller fryst		tonn	8 131	107 285	4 400	42 203	
011 11 Kjøtt av storfe, med bein		"	2 278	22 613	1 032	7 427	02.01 A
011 12 Kjøtt av storfe, uten bein		"	1 508	23 924	114	1 486	02.01 B
011 20 Kjøtt av sau og geit		"	1 789	28 093	15	190	02.01 C
011 30 Kjøtt av svin		"	1 474	13 560	2 507	23 440	02.01 D
011 40 Fjørfe, slaktet og spiselig slakte- avfall av fjørfe, unntatt lever ...		"	458	5 946	3	32	02.02
011 50 Kjøtt av hest		"	138	1 538	19	243	02.01 E
011 60 Spiselig slakteavfall av dyr som går inn under varepostene 001 10, 001 20, 001 30 og 001 50		"	55	458	168	649	02.01 F
011 81 Lever av fjørfe		"	1	6	-	-	02.03
011 89 Kjøtt og spiselig avfall, i.e.n.		"	430	11 147	543	8 736	02.04
012 Kjøtt, tørket, saltet eller røykt, ikke hermetisk		"	337	4 743	28	253	
012 10 Bacon, skinke og annet tørket, saltet eller røykt svinekjøtt		"	114	1 475	2	57	02.06 A
012 90 Annet kjøtt og spiselig slakteavfall, tørket, saltet eller røykt		"	222	3 268	26	195	02.06 B
014 Kjøtt, tilberedt eller konservert, i.e.n.; fiskeekstrakt		"	265	7 636	1 428	15 448	
014 10 Kjøtttekstrakter og kjøtttsaft; fiske- ekstrakt		"	64	4 238	23	567	16.03
014 20 Pølser o.l.		"	45	667	317	3 278	16.01
014 90 Kjøtt i.e.n., tilberedt eller kon- servert		"	155	2 731	1 087	11 604	16.02
022 Mjølke og fløte		"	470	2 815	1 165	5 557	
022 30 Mjølke og fløte, frisk		"	-	-	2	11	04.01
022 41 Myse		"	176	1 157	740	2 265	04.02 A
022 42 Mjølke i pulver eller som granulat, høyst 1,5 vektprosent fett		"	292	1 612	78	890	04.02 B
022 43 Mjølke og fløte, i pulver eller som granulat, over 1,5 vektprosent fett		"	1	27	322	2 274	04.02 C
022 49 Mjølke og fløte, konservert, kondensert eller tilsatt sukker, i.e.n. .		"	1	19	23	117	04.02 D
023 Smør		"	1	15	2 796	34 672	
023 00 Smør		"	1	15	2 796	34 672	04.03
024 Ost og ostemasse		"	1 192	23 557	21 535	311 999	
024 00 Ost og ostemasse		"	1 192	23 557	21 535	311 999	04.04
025 Egg		"	1 078	6 997	213	1 017	
025 10 Egg med skall		"	977	5 994	3	48	04.05 A
025 20 Egg uten skall		"	101	1 004	210	969	04.05 B

1) Stk. = numbers or heads, kg = kilogrammes, tonn = metric tons, 1 000 l = thousand litres, KBM = cubic metres, par = pair, dus. par = doz. pairs, br.t. = gross tons, 1 000 KBM = thousand cubic metres, MWH = megawatt-time. 2) Posisjon i Toll Samarbeidsrådets nomenklatur (CCCN) som svarer til den 5-sifrede varepost etter SITC-Rev. 2. Del av posisjon er angitt ved bokstav.

2) The heading of the Customs Co-operation Council Nomenclature corresponding to the 5-digit SITC item. The letters indicate part of a heading. See also the cross reference code CCCN/SITC, Rev. 2 in the Commodity list for external trade.

Tabell 15 (forts.). Innførsel og utførsel fordelt på varesektorer, grupper og vareposter, etter SITC-Rev. 2 Imports and exports, by sections, groups and items of the SITC, Rev. 2

Vare- poster	Vareslag	Enhet ¹⁾	Innførsel		Utførsel		CCCN ²⁾
			Mengde	1 000 kr	Mengde	1 000 kr	
034 10	034 Fisk, fersk, kjølt eller fryst .. Fisk, fersk eller kjølt, unntatt fileter	tonn " "	41 941 13 402	98 907 23 936	186 731 45 747	1 570 085 363 500	 03.01 A
034 20	Fisk, fryst, unntatt fileter	"	26 701	58 157	67 209	349 830	03.01 B
034 30	Fiskefileter, ferske eller kjølte ...	"	1 125	11 538	1 666	12 443	03.01 C
034 40	Fiskefileter, fryste	"	713	5 276	72 109	844 311	03.01 D
035 01	035 Fisk, saltet eller i saltlake, tørket eller røyskt	"	6 724	76 864	102 129	2 103 678	
035 02	Fiskemjøl til menneskeføde	"	-	-	202	4 836	03.02 A
035 03	Tørrfisk og klippfisk	"	293	5 558	85 507	1 875 547	03.02 B
035 03	Fisk, saltet eller i saltlake	"	6 408	70 493	15 680	205 685	03.02 C
035 04	Fisk, røyskt	"	23	813	741	17 610	03.02 D
036 00	036 Krepssdyr og bløtdyr	"	7 280	59 941	7 209	115 722	
036 00	Krepssdyr og bløtdyr, ferske, kjølte, fryste, saltede eller tørkede	"	7 280	59 941	7 209	115 722	03.03
037 10	037 Fisk, krepssdyr og bløtdyr, til- beredt eller konservert, i.e.n. .	"	3 477	58 610	45 809	879 258	
037 10	Fisk (inkl. kaviar og kaviarerstatning)	"	3 060	47 175	36 268	540 068	16.04
037 20	Krepssdyr og bløtdyr	"	417	11 436	9 541	339 189	16.05
041 10	041 Hvete, umalt	"	432 109	477 982	-	-	
041 10	Durumhvete	"	10 290	17 795	-	-	10.01 A
041 20	Annen hvete og blanding av hvete og rug	"	421 819	460 187	-	-	10.01 B
042 10	042 Ris	"	8 500	33 262	76	434	
042 10	Ris, avskallet og uavskallet	"	3 323	10 827	21	145	10.06 A,B
042 21	Ris, helt eller delvis malt, polert og upolert, heru. bruddris	"	5 177	22 435	55	290	10.06 C
043 00	043 Bygg, umalt	"	12 075	13 823	0	0	
043 00	Bygg	"	12 075	13 823	0	0	10.03
044 00	044 Mais, umalt	"	55 201	61 637	20	174	
044 00	Mais	"	55 201	61 637	20	174	10.05
045 10	045 Annet korn	"	178 340	175 815	13 926	12 941	
045 10	Rug	"	17 490	20 518	-	-	10.02
045 20	Havre	"	120	240	13 924	12 926	10.04
045 91	Hirse	"	39	214	2	12	10.07 A
045 92	Durra	"	160 259	152 981	-	-	10.07 B
045 99	Annet korn, i.e.n.	"	432	1 861	1	3	10.07 C
046 01	046 Hvetemjøl og blandingsmjøl av hvete og rug	"	137	452	68	78	
046 01	Hvetemjøl; blandingsmjøl av hvete og rug	"	88	250	67	71	11.01 A
046 02	Hvetegryn	"	49	203	2	7	11.02 A
047 01	047 Annet mjøl	"	197	895	105	592	
047 01	Mjøl, unntatt hvetemjøl	"	125	471	67	422	11.01 B
047 02	Gryn, unntatt hvetegryn	"	72	424	38	171	11.02 B
048 11	048 Kornvarer og varer av mjøl og stivelse av frukter og grønnsaker Kornkimer, hele, valsede, pressede eller malte	" " "	61 570 19 263	257 934 18 027	8 310 0	67 633 0	 11.02 C
048 12	Næringsmidler tilberedt ved oppusting eller steking av korn ("puffed rice", "Corn flakes" o.l.)	" "	3 219 23 380	35 896 40 488	76 -	656 -	19.05 11.07
048 20	Malt (herunder maltmjøl)	"	498	2 744	38	333	19.03
048 30	Makaroni, spaghetti, nudler o.l.	"					
048 41	Brød, skipskjeks o.a. alminnelig bak- verk	"	3 779	29 471	5 299	32 147	19.07

 1) Se note 1, side 50. 2) Se note 2, side 50.
 1) See note 1, page 50. 2) See note 2, page 50.

Tabell 15 (forts.). Innførsel og utførsel fordelt på varesektorer, grupper og vareposter, etter SITC-Rev. 2 Imports and exports, by sections, groups and items of the SITC, Rev. 2

Vare- poster	Vareslag	Enhet ¹⁾	Innførsel		Utførsel		CCCN ²⁾
			Mengde	1 000 kr	Mengde	1 000 kr	
048 42	Kaker, kjeks o.a. fint bakverk	tonn	10 118	120 566	2 799	33 787	19.08
048 80	Maltekstrakt, varer av mjøl, stivelse eller maltekstrakt til bruk som næringsmiddel for barn, til diett etc.	"	1 313	10 743	98	709	19.02
054	Grønnsaker, friske, kjølte, fryste eller midl. konserverte; røtter, knoller og grønnsakprodukter i.e.n.; friske eller tørkede	"	39 632	220 086	2 698	4 658	
054 10	Poteter, friske eller kjølte	"	7 432	9 521	11	15	07.01 A
054 20	Bønner, erter, linser og andre belgfrukter, tørkede, avskallede eller splittede	"	5 792	19 465	11	59	07.05
054 40	Tomater, friske eller kjølte	"	6 349	49 735	37	304	07.01 B
054 51	Løk, hvitløk, purre og andre løkaktige grønnsaker, friske eller kjølte ...	"	3 083	12 711	1	16	07.01 C
054 59	Andre grønnsaker, friske eller kjølte i.e.n.	"	15 035	107 271	2 629	4 192	07.01 D
054 61	Grønnsaker, fryste	"	1 462	9 820	3	23	07.02
054 62	Grønnsaker, midlertidig konserverte i saltlake, svovelsyrlingvann e.l. oppløsninger	"	120	1 391	5	37	07.03
054 81	Manioka, arrow og salepprot, jordskokker, søtpoteter o.a. liknende røtter og knoller med høyt stivelses- eller inulininnhold, friske eller tørkede	"	1	14	-	-	07.06
054 82	Sukkerroer, friske eller tørkede; sukkerrør	"	56	1 306	-	-	12.04
054 84	Humle og humlemjøl	"	226	7 941	-	-	12.06
054 88	Grønnsaksprodukter til menneskeføde, i.e.n.	"	77	913	0	13	12.08
056	Grønnsaker, røtter og knoller, konserverte eller tilberedte, i.e.n.	"	12 075	86 623	885	8 395	
056 10	Grønnsaker, tørkede, dehydrerte eller evaporerte	"	1 288	29 093	9	237	07.04
056 43	Pulver, flokker og korn av poteter ..	"	981	3 980	77	1 473	11.05
056 45	Tapioka og sago; tapioka- og sagoetterlikninger framstilt av potetstivelse eller annen stivelse	"	0	2	-	-	19.04
056 49	Mjøl av belgfrukter under varepost 054 20 eller av frukter under gruppe 057; manioka, arrow og salepprot etc. som hører under varepost 054 81	"	167	671	-	-	11.04
056 51	Grønnsaker og frukt, tilberedt eller konserverte i eddik eller eddiksyre, med eller uten sukker, salt, krydderier eller sennep	"	123	821	36	278	20.01
056 59	Grønnsaker, tilberedt eller konserverte på annen måte enn med eddik eller eddiksyre, i.e.n.	"	9 516	52 056	763	6 407	20.02
057	Frukt og nøtter, unntatt oljenøtter, friske eller tørkede	"	190 841	835 365	273	3 166	
057 11	Appelsiner	"	43 065	124 851	0	3	08.02 A
057 12	Mandariner, clementiner, tangeriner ..	"	16 037	67 972	15	56	08.02 B
057 21	Sitroner	"	2 070	8 326	0	1	08.02 C
057 22	Grapefrukt	"	2 443	6 700	0	0	08.02 D
057 29	Andre sitrusfrukter	"	3	28	-	-	08.02 E
057 30	Bananer	"	33 112	99 380	0	10	08.01 A
057 40	Epler, friske	"	43 769	165 914	0	3	08.06 A
057 51	Druer, friske	"	17 628	79 289	2	19	08.04 A
057 52	Druer, tørkede (rosiner)	"	3 140	40 722	6	79	08.04 B
057 60	Fiken	"	649	5 158	-	-	08.03
057 71	Kokosnøtter	"	948	6 623	1	11	08.01 B
057 72	Paranøtter	"	100	1 275	-	-	08.01 C

 1) Se note 1, side 50. 2) Se note 2, side 50.
 1) See note 1, page 50. 2) See note 2, page 50.

Tabell 15 (forts.). Innførsel og utførsel fordelt på varesektorer, grupper og vareposter, etter SITC-Rev. 2 Imports and exports, by sections, groups and items of the SITC, Rev. 2

Vare- poster	Vareslag	Enhet ¹⁾	Innførsel		Utførsel		CCCN ²⁾
			Mengde	1 000 kr	Mengde	1 000 kr	
057 73	Akajunøtter	tonn	34	735	-	-	08.01 D
057 74	Mandler	"	2 956	55 329	16	348	08.05 A
057 75	Hasselnøtter	"	1 987	32 713	1	38	08.05 B
057 79	Andre spiselige nøtter	"	659	9 035	6	152	08.05 C
057 92	Pærer og kveder, friske	"	10 548	35 066	0	0	08.06 B
057 93	Andre steinfrukter, friske.....	"	4 567	24 294	3	63	08.07
057 94	Bær, friske	"	1 714	21 610	221	2 307	08.08
057 95	Ananas	"	291	1 959	-	-	08.01 E
057 96	Dadler	"	350	6 435	-	-	08.01 G
057 97	Avokados, mangos, guavas og mangostan	"	86	1 111	-	-	08.01 F
057 98	Annen frisk frukt	"	2 159	8 177	1	2	08.09
057 99	Annen tørket frukt	"	2 528	32 664	2	75	08.12
	058 Frukt, tilberedt eller konservert	226 746	..	29 100	
05 820	Frukt, fruktskall og plantedeler, konservert med sukker	tonn	91	1 258	0	1	20.04
05 830	Syltetøy, marmelade, fruktgelé, fruktpuré og fruktpasta	"	145	1 308	303	3 005	20.05
05 851	Appelsinsaft	1 000 l	8 476	56 577	174	821	20.07 A
05 852	Grapefruktsaft	"	338	4 099	0	2	20.07 B
05 853	Saft av andre sitrusfrukter	"	337	3 655	3	27	20.07 C
05 854	Ananassaft	"	493	4 078	0	3	20.07 D
05 855	Tomatsaft	"	201	842	0	1	20.07 E
05 857	Annen frukt- eller grønnsaksaft	"	3 123	31 965	14	138	20.07 F
05 861	Frukt, fryste, uten sukker	tonn	3 287	28 421	1 512	21 433	08.10
05 862	Frukt, fryste, med sukker	"	281	1 510	0	1	20.03
05 863	Frukt, midlertidig konservert	"	60	276	0	1	08.11
05 864	Skall av meloner og sitrusfrukter, friske, fryste, tørkede eller midlertidig konservert	"	491	2 645	0	1	08.13
05 891	Ristede nøtter (også jordnøtter)	"	554	11 167	5	119	20.06 A
05 899	Frukt og nøtter, i.e.n., herunder hermetisk frukt	"	15 880	78 944	493	3 549	20.06 B
	061 Sukker og honning	"	237 499	623 463	126	1 038	
061 10	Roe- og rørsukker, uraffinert	"	765	3 260	-	-	17.01 A
061 20	Roe- og rørsukker, raffinert	"	174 751	542 985	50	186	17.01 B
061 50	Melasse	"	52 488	43 630	-	-	17.03
061 60	Naturlig honning	"	409	3 523	9	180	04.06
061 90	Sukker og sirup, i.e.n.	"	9 087	30 064	67	672	17.02
	062 Sukkertøy og andre sukkervarer ...	"	8 823	124 442	595	8 910	
062 00	Sukkervarer uten innhold av kakao	"	8 823	124 442	595	8 910	17.04
	071 Kaffe og kaffeerstatninger	"	41 454	767 322	302	5 061	
071 11	Kaffe, rå	"	39 587	673 289	217	2 819	09.01 A
071 12	Kaffe, brent	"	905	17 388	84	2 164	09.01 B
071 13	Kaffeerstatninger med innhold av kaffe	"	-	-	0	1	09.01 C
071 20	Kaffeekstrakter, kaffeessenser o.l. og kaffeerstatninger, i.e.n.	"	962	76 645	2	76	21.02 A
	072 Kakao	"	7 236	125 688	171	2 409	
072 10	Kakaobønner, rå eller brente	"	4 751	65 698	10	181	18.01
072 20	Kakaopulver, usukret	"	461	5 554	149	2 199	18.05
072 31	Kakaomasse	"	150	2 305	12	29	18.03
072 32	Kakaosmør (fett eller olje)	"	1 875	52 130	-	-	18.04
	073 Sjokolade og andre næringsmidler som inneholder kakao	"	9 021	190 847	1 878	41 533	
073 00	Sjokolade og andre næringsmidler som inneholder kakao	"	9 021	190 847	1 878	41 533	18.06
	074 Te og maté	"	780	41 834	6	351	
074 10	Te	"	780	41 834	6	351	09.02
074 20	Maté	"	0	1	-	-	09.03

 1) Se note 1, side 50. 2) Se note 2, side 50.
 1) See note 1, page 50. 2) See note 2, page 50.

Tabell 15 (forts.). Innførsel og utførsel fordelt på varesektorer, grupper og vareposter, etter SITC-
 Rev. 2 *Imports and exports, by sections, groups and items of the SITC, Rev. 2*

Vare- poster	Vareslag	Enhet ¹⁾	Innførsel		Utførsel		CCCN ²⁾
			Mengde	1 000 kr	Mengde	1 000 kr	
	075 Krydderier, malt eller umalt	tonn	939	14 060	3	48	
075 10	Pepper og piment	"	384	5 590	1	26	09.04
075 21	Vanilje	"	4	232	0	0	09.05
075 22	Kanel og kanelblomster	"	96	1 028	0	4	09.06
075 23	Nellik og nellikstilker	"	17	860	0	1	09.07
075 24	Muskat, muskatblomme og kardemomme ..	"	139	2 817	0	0	09.08
075 25	Anis, stjerneanis, fennikel, korian- der, spisskommen, karve og einebær	"	103	856	0	4	09.09
075 26	Ingefær	"	58	440	0	0	09.10 A
075 28	Timian, safran og laurbærblad og andre krydderier	"	138	2 237	0	12	09.10 B
	081 Fôrstoffer for dyr (unntatt korn)	"	128 030	214 924	432 757	1 081 310	
081 11	Halm og agner av korn, ubearbeidd eller hakket	"	143	134	19	6	12.09
081 12	Fôrrøtter, høy, lupiner, vikker o.l.	"	36 933	37 292	275	563	12.10
081 19	Vegetabiliske produkter til dyrefôr, i.e.n.	"	116	323	33	787	23.06
081 20	Kli o.a. reststoffer fra sikting, maling etc. av korn og belgfrukter	"	106	203	-	-	23.02 A-C
	Oljekaker o.a. reststoffer etter ut- vinning av vegetabiliske oljer:						
081 31-	av soyabønner	"	16	71	147 546	224 259	23.04 A
081 32-	av jordnøtter	"	-	-	-	-	23.04 B
081 33-	av bomullsfrø	"	-	-	-	-	23.04 C
081 34-	av linfrø	"	3	12	-	-	23.04 D
081 35-	av solsikkefrø	"	-	-	-	-	23.04 E
081 36-	av raps og rypps	"	59 440	88 139	-	-	23.04 H
081 37-	av kokosnøtter (kopra)	"	94	127	2 146	2 249	23.04 G
081 38-	av palmenøtter og -kjerner	"	-	-	-	-	23.04 F
081 39-	av andre oljefrø og oljeholdige nøtter	"	13 758	21 136	-	-	23.04 I
081 41	Kjøttmjøl og -pulver, utjenlig til menneskeføde	"	1	3	-	-	23.01 A
081 42	Fiskemjøl og -pulver, utjenlig til menneskeføde	"	5	11	266 311	769 875	23.01 B
081 92	Skall, hinner og avfall av kakao	"	-	-	347	79	18.02
081 93	Roepulp, bagasse o.l. avfall	"	5 420	9 325	-	-	23.03
081 94	Vinberme; rå vinstein	"	-	-	-	-	23.05
081 99	Sukret dyrefôr; annet tilberedt dyre- fôr	"	11 995	58 148	16 080	83 492	23.07
	091 Margarin og matfett	"	416	1 972	7 384	43 186	
091 30	Smult o.a. presset eller smeltet svinefett; fett av fjærfe, presset eller smeltet	"	112	602	45	78	15.01
091 41	Margarin	"	294	1 308	7 333	43 076	15.13 A
091 49	Kunstmult o.a. tilberedt matfett, i.e.n.	"	10	63	6	32	15.13 B
	098 Tilberedte matvarer, i.e.n.	"	12 244	174 869	3 387	51 770	
098 01	Homogeniserte, sammensatte nærings- midler	"	3	31	3	56	21.05 B
098 02	Ekstrakter, essenser eller konsentrater av te eller maté, samt varer fram- stilt på basis av disse	"	62	968	1	60	21.02 B
098 03	Sennepsmjøl og tillaget sennep	"	351	3 041	152	1 309	21.03
098 04	Sauser; blandede smaksstoffer	"	1 672	22 641	917	9 899	21.04
098 05	Supper og buljonger	"	875	14 299	1 044	19 430	21.05 A
098 06	Naturlig gjær og tilberedt bakepulver	"	1 324	7 270	125	1 784	21.06
098 07	Eddik og eddikerstatninger	"	105	565	2	16	22.10
098 08	Spiselige produkter av animalsk opp- rinnelse, i.e.n.	"	0	2	0	1	04.07
098 09	Tilberedte næringsmidler, i.e.n.	"	7 853	126 052	1 142	19 216	21.07

1) Se note 1, side 50. 2) Se note 2, side 50.

1) See note 1, page 50. 2) See note 2, page 50.

Tabell 15 (forts.). Innførsel og utførsel fordelt på varesektorer, grupper og vareposter, etter SITC-Rev. 2 Imports and exports, by sections, groups and items of the SITC, Rev. 2

Vareposter	Vareslag	Enhet ¹⁾	Innførsel		Utførsel		CCCN ²⁾
			Mengde	1 000 kr	Mengde	1 000 kr	
1	DRIKKEVARER OG TOBAKK	538 935	..	52 660	
111 01	111 Alkoholfrie drikkevarer, i.e.n. . Vann, mineralvann og karbonisert vann; is og snø	15 442	..	2 736	
111 02	111 Limonade, mineralvann og karbonisert vann tilsatt smaksstoffer	1 000 l	3 501	14 906	424	1 781	22.02
112 11	112 Alkoholholdige drikkevarer	"	30 645	265 141	4 567	26 097	
112 12	112 Druesaft i gjæring eller med gjæring avbrutt på annen måte enn ved til- setting av alkohol	"	1	8	-	-	22.04
112 13	112 Vin av friske druer; druesaft med gjæring avbrutt ved tilsetting av alkohol	"	17 436	104 847	2	40	22.05
112 20	112 Vermut og annen vin av friske druer tilsatt smaksstoffer	"	1 500	16 456	-	-	22.06
112 30	112 Sider og gjærede drikkevarer, i.e.n.	"	86	807	5	176	22.07
112 41	112 Øl framstilt av malt	"	434	1 599	4 077	15 906	22.03
112 42	112 Whisky	"	2 739	41 762	0	14	22.09 A
112 49	112 Alkoholholdige drikkevarer framstilt av vindestillat	"	3 492	45 173	0	5	22.09 B
121 11	121 Destillerte alkoholholdige drikke- varer i.e.n.	"	4 958	54 489	481	9 956	22.09 C
121 11	121 Tobakk, ubearbeidd, heru. avfall Tobakk, ikke strippet, varmetørket, av virginiatypen	tonn	5 835	131 939	255	596	
121 19	121 Tobakk, ikke strippet, varmetørket, unnt. av virginiatypen	"	3 455	81 054	23	429	24.01 A
121 21	121 Tobakk, helt eller delvis strippet, varmetørket, av virginiatypen	"	1 382	27 752	8	157	24.01 B
121 29	121 Tobakk, helt eller delvis strippet, varmetørket, unnt. av virginiatypen	"	928	22 641	-	-	24.01 D
121 30	121 Avfall av tobakk	"	70	492	224	10	24.01 E
122 10	122 Tobakk, bearbeidd	"	2 139	126 413	480	23 232	
122 20	122 Sigarer og sigarillos	"	58	10 497	0	31	24.02 A
122 30	122 Sigaretter	"	1 517	104 336	7	637	24.02 B
122 30	122 Tobakk, bearbeidd, herunder røyke- tobakk, skråtobakk, snus	"	564	11 580	472	22 563	24.02 C
2	RÅVARER, IKKE SPISELIGE, UNNTATT BRENSLSSTOFFER	7 421 909	..	4 335 250	
211 10	211 Huder og skinn, unnt. pelsskinn, rå	tonn	2 853	22 589	9 695	72 722	
211 20	211 Huder av storfe og hest, unnt. kalve- skinn	"	2 545	16 253	6 475	53 860	41.01 A
211 40	211 Kalveskinn	"	6	80	36	538	41.01 B
211 60	211 Skinn av geit og kje	"	-	-	44	379	41.01 C
211 70	211 Saue- og lammeskinn med ull (unntatt astrakan, karakul, persisk lam, breitschwanz o.l.)	"	279	5 835	184	1 317	41.01 D
211 91	211 Saue- og lammeskinn uten ull (unntatt astrakan, karakul, persisk lam, breitschwanz o.l.)	"	0	3	2 603	14 887	41.01 E
211 99	211 Avfall av lær og kunstlær	"	3	8	102	639	41.09
212 01	211 Huder og skinn, rå, i.e.n.	"	20	411	251	1 101	41.01 F
212 01	212 Pelsskinn, uberedte (heru. astrak- kan, karakul, persisk lam, breit- schwanz o.l.)	stk.	417 405	75 611	1 230 679	362 518	
212 09	212 Minkskinn	"	28 239	5 456	761 202	129 109	43.01 A
212 09	212 Andre uberedte pelsskinn	"	389 166	70 155	469 477	233 409	43.01 B

 1) Se note 1, side 50. 2) Se note 2, side 50.
 1) See note 1, page 50. 2) See note 2, page 50.

Tabell 15 (forts.). Innførsel og utførsel fordelt på varesektorer, grupper og vareposter, etter SITC-Rev. 2 Imports and exports, by sections, groups and items of the SITC, Rev. 2

Vare- poster	Vareslag	Enhet ¹⁾	Innførsel		Utførsel		CCCN ²⁾
			Mengde	1 000 kr	Mengde	1 000 kr	
222	Oljeholdige frø og frukter til ut- vinning av bløte oljer	tonn	350 882	641 778	93	660	
222 10	Jordnøtter, med eller uten skall	"	3 692	30 152	91	654	12.01 A
222 20	Soyabønner	"	345 215	605 496	2	5	12.01 D
222 30	Bomullsfrø	"	-	-	-	-	12.01 F
222 40	Solsikkefrø	"	838	3 498	-	-	12.01 H
222 50	Sesamfrø	"	63	510	0	0	12.01 I
222 60	Raps og ryps	"	1 073	2 122	-	-	12.01 J
223	Oljeholdige frø og frukter til utvinning av andre oljer	"	12 532	33 454	18	107	
223 10	Kopra	"	11 880	30 658	-	-	12.01 B
223 20	Palmenøtter og -kjerner	"	-	-	-	-	12.01 C
223 40	Linfrø	"	98	535	-	-	12.01 E
223 50	Ricinusfrø	"	-	-	-	-	12.01 G
223 80	Oljeholdige frø og frukter, i.e.n. ...	"	390	1 628	18	107	12.01 K
223 90	Pulver og mjøl av oljeholdige frø og frukter, ikke avfettet (unnt. sennepsfrø)	"	165	634	-	-	12.02
232	Naturlig gummilatex og naturgummi	"	2 847	18 654	2	88	
232 01	Naturlig gummilatex	"	118	723	0	9	40.01 A
232 02	Naturgummi	"	2 484	16 278	0	0	40.01 B
232 03	Balata, guttaperka o.l. naturlig gummi	"	245	1 653	2	79	40.01 C
233	Syntetisk gummilatex; syntetisk og regenerert gummi; avfall og skrap	"	9 005	63 983	436	1 906	
233 11	Polybutadien -styren latex, også for- vulkanisert	"	2 079	10 488	18	80	40.02 A
233 12	Annen syntetisk gummilatex, også for- vulkanisert	"	432	3 057	0	4	40.02 B
233 13	Polybutadien gummi (BR)	"	319	2 503	-	-	40.02 C
233 14	Polyklorbutadien gummi (CR)	"	496	6 001	55	763	40.02 D
233 15	Polybutadienstyren gummi (SBR)	"	3 004	20 588	8	55	40.02 E
233 16	Butyl gummi (IIR)	"	231	1 489	-	-	40.02 F
233 19	Annen syntetisk gummi; faktisk fram- stilt av oljer	"	2 001	18 711	186	948	40.02 G
233 21	Regenerert gummi	"	144	383	-	-	40.03
233 22	Avfall, klipp og skrap av bløtgummi ..	"	301	763	169	55	40.04
244	Kork, ubearbeidd og korkavfall ..	"	58	615	4	23	
244 01	Naturlig kork, ubearbeidd, knust, granulert eller malt, korkavfall ...	"	38	179	0	4	45.01
244 02	Naturlig kork i form av blokker, plater eller strimler	"	20	436	3	19	45.02
245	Ved til brensel	16 112	..	778	
245 01	Ved til brensel	KBM	2 299	630	310	28	44.01 A
245 02	Trekull, også i form av briketter	tonn	10 871	15 482	333	750	44.02
246	Kubb og cellulosestømmer	KBM	1 290 704	321 498	747 422	147 299	
246 01	Cellulosestømmer, rundt eller splittet	"	799 845	210 953	452 471	100 125	44.03 A
246 02	Cellulosestømmer i form av flis eller spon	"	341 774	92 217	171 161	40 822	44.09 A
246 03	Treavfall, heru. sagflis	"	149 085	18 327	123 790	6 352	44.01 B
247	Annet rundtømmer og rått til- skåret tømmer	"	223 285	68 297	222 007	66 475	
247 11	Sag- og finærtømmer av bartrær, rundt, med eller uten bark	"	192 017	54 068	191 247	56 397	44.03 B
247 12	Sag- og finærtømmer av bartrær, grovt tilhogd eller tilskåret	"	314	373	7	2	44.04 A
247 21	Sag- og finærtømmer av lauvtrær, rundt, med eller uten bark	"	20 427	4 006	165	32	44.03 C
247 22	Sag- og finærtømmer av lauvtrær, grovt tilhogd eller tilskåret	"	74	354	-	-	44.04 B
247 90	Minetømmer, props, påler, stolper o.l.	"	10 453	9 495	30 588	10 045	44.03 D

1) Se note 1, side 50. 2) Se note 2, side 50.

1) See note 1, page 50. 2) See note 2, page 50.

Tabell 15 (forts.). Innførsel og utførsel fordelt på varesektorer, grupper og vareposter, etter SITC-Rev. 2 Imports and exports, by sections, groups and items of the SITC, Rev. 2

Vare- poster	Vareslag	Enhet ¹⁾	Innførsel		Utførsel		CCCN ²⁾
			Mengde	1 000 kr	Mengde	1 000 kr	
248	Skåret eller høvlet trelast og jernbanesviller av tre	645 347	..	245 667	
248 10	Jernbane- og sporveissviller	KBM	1 004	1 394	6	5	44.07
248 21	Skåret last av bartrær	"	348 366	440 466	190 715	171 048	44.05 A
248 22	Høvlet last av bartrær	"	65 137	96 803	56 286	73 785	44.13 A
248 31	Skåret last av lauvtrær	"	38 691	96 186	290	505	44.05 B
248 32	Høvlet last av lauvtrær	10 498	..	323	44.13 B
251	Papirmasse og papiravfall	tonn	302 814	562 743	603 321	1 384 337	
251 10	Avfall av papir og papp	"	21 855	14 526	43 779	26 673	47.02
251 20	Mekanisk papirmasse	"	2 826	5 714	190 385	281 395	47.01 A
251 60	Dissolvingmasse	"	2	6	139 573	496 219	47.01 B
251 71	Sulfatcellulose, ubleikt	"	167 211	227 871	31	101	47.01 C
251 72	Sulfatcellulose, bleikt eller halvbleikt, unntatt dissolvingmasse ...	"	73 987	213 928	168 227	428 091	47.01 D
251 81	Sulfittcellulose, ubleikt	"	20 607	57 516	5 676	3 834	47.01 E
251 82	Sulfittcellulose, bleikt eller halvbleikt, unntatt dissolvingmasse ...	"	12 323	35 931	30 927	103 124	47.01 F
251 91	Halvkjemisk tremasse	"	3 919	7 122	24 419	44 211	47.01 G
251 92	Papirmasse av annet materiale enn tre	"	83	129	305	688	47.01 H
261	Natursilke	"	0	37	-	-	
261 30	Råsilke (ikke tvunnet)	"	0	34	-	-	50.02
261 41	Silkekokonger, anvendelige til avhespig	"	-	-	-	-	50.01
261 42	Silkeavfall, heru. silkekokonger ikke anvendelige til avhespig	"	0	3	-	-	50.03
263	Bomull	"	3 410	30 385	47	180	
263 10	Råbomull, unntatt linters	"	1 673	17 920	0	1	55.01
263 20	Bomull-linters	"	459	2 798	-	-	55.02
263 30	Bomullsavfall, ikke kardet eller kjemt	"	1 264	9 464	46	178	55.03
263 40	Bomull, kardet eller kjemt	"	14	203	-	-	55.04
264	Jute o.a. tekstilfibrer av bast	"	5	86	46	456	
264 00	Jute o.a. tekstilfibrer av bast, heru. jutestry og avfall	"	5	86	46	456	57.03
265	Vegetabiliske tekstilfibrer, unntatt av bomull og jute	"	229	1 347	0	0	
265 11	Lin, ubearbeidd	"	50	297	-	-	54.01 A
265 12	Lin, rensset, heklet eller beredt på annen måte	"	36	155	-	-	54.01 B
265 13	Linsty og -avfall	"	6	21	-	-	54.01 C
265 14	Rami, ramistry og -avfall	"	2	56	-	-	54.02
265 20	Hamp, hampestry og -avfall	"	11	159	0	0	57.01
265 40	Sisal og andre agavefibrer og avfall	"	45	276	-	-	57.04 A
265 50	Manilahamp, -stry og -avfall	"	10	49	-	-	57.02
265 91	Kokosfibrer og avfall	"	69	334	-	-	57.04 B
265 99	Andre vegetabiliske tekstilfibrer og avfall	"	-	-	-	-	57.04 C
266	Syntetiske tekstilfibrer for spinning	"	4 213	50 369	67	1 067	
266 51	Polyamidfibrer	"	71	918	-	-	56.01 A
266 52	Polyesterfibrer	"	2 224	26 369	52	839	56.01 B
266 53	Akrylfibrer	"	823	10 074	1	53	56.01 C
266 59	Andre korte syntetiske fibrer	"	604	5 735	6	49	56.01 D
266 60	Endeløs fiberkabel til framstilling av korte, syntetiske tekstilfibrer ...	"	18	247	-	-	56.02 A-D
266 71-	polyamidfibrer	"	21	358	-	-	56.04 A
266 72-	polyesterfibrer	"	17	166	-	-	56.04 B
266 73-	akrylfibrer	"	430	6 408	9	125	56.04 C
266 79-	andre korte syntetiske fibrer	"	6	93	-	-	56.04 D

 1) Se note 1, side 50. 2) Se note 2, side 50.
 1) See note 1, page 50. 2) See note 2, page 50.

Tabell 15 (forts.). Innførsel og utførsel fordelt på varesektorer, grupper og vareposter, etter SITC-Rev. 2 Imports and exports, by sections, groups and items of the SITC, Rev. 2

Vare- poster	Vareslag	Enhet ¹⁾	Innførsel		Utførsel		CCCN ²⁾
			Mengde	1 000 kr	Mengde	1 000 kr	
267	Kunstige tekstilfibrer for spinning, avfall av syntetiske eller kunstige tekstilfibrer .	tonn	870	7 565	26 871	202 644	
267 11	Korte kunstige fibrer, ikke kardet, kjemmet etc. for spinning	"	784	6 842	26 826	202 526	56.01 E
267 12	Endeløs fiberkabel til framstilling av korte kunstige fibrer	"	1	9	-	-	56.02 E
267 13	Kunstige fibrer (korte eller avfall) kardet, kjemmet etc. for spinning	"	28	290	-	-	56.04 E
	Avfall (også av garn og filler) av syntetiske eller kunstige fibrer ikke kardet, kjemmet etc. for spinning:						
267 21-	av syntetiske fibrer	"	57	420	45	118	56.03 A
267 22-	av kunstige fibrer	"	0	4	-	-	56.03 B
268	Ull og andre dyrehår	"	1 314	29 300	2 456	24 823	
268 10	Ull av sau eller lam, uvasket eller ryggvasket	"	66	1 378	2 013	19 220	53.01 A
268 20	Ull av sau eller lam, vasket, også bleikt eller farget, ikke kardet eller kjemmet	"	1 125	25 754	389	5 277	53.01 B
268 30	Fine dyrehår, ikke kardet eller kjemmet	"	0	10	-	-	53.02 A
268 51	Tagl og avfall derav, også i plater, med eller uten støttemateriale ..	"	3	87	3	39	05.03
268 59	Andre grove dyrehår, ikke kardet eller kjemmet	"	0	1	0	16	53.02 B
268 61	Avfall av ull eller andre dyrehår, ikke opprevet	"	3	95	34	115	53.03
268 62	Avfall av ull eller andre dyrehår, opprevet	"	59	298	13	15	53.04
268 70	Ull eller andre dyrehår, kardet eller kjemmet, unntatt tops	"	59	1 678	4	141	53.05 B
269	Brukte klær og andre brukte tekstilvarer; filler	"	1 223	7 987	961	2 036	
269 01	Brukte klær og andre brukte tekstilvarer	"	61	1 147	141	713	63.01
269 02	Nye og brukte filler, avfall av tauverk og utslitte varer av tauverk	"	1 163	6 840	820	1 323	63.02
271	Rå gjødningsstoffer	"	402 682	174 280	5	7	
271 10	Guano og annen naturlig animalsk eller vegetabilsk gjødsel, også blandinger, ikke kjemisk behandlet	"	214	214	5	7	31.01
271 20	Naturlig natriumnitrat, under 16,3% nitrogeninnhold	"	369	602	-	-	31.02 A
271 31	Naturlige kalsiumfosfater; apatitt, umalt	"	-	-	-	-	25.10 A
271 32	Naturlige kalsiumfosfater; apatitt, malt	"	402 098	173 464	-	-	25.10 B
271 40	Rå kalisalter	"	-	-	-	-	31.04 A
273	Stein, sand og grus	"	586 325	93 385	2 341 672	229 586	
273 11	Skifer	"	1 389	1 515	19 413	12 584	25.14
273 12	Marmor og annen kalkholdig monument- eller bygningsstein, også grovt kløyvd, hogd eller sagt i rette blokker	"	650	1 677	1 805	3 006	25.15
273 13	Granitt, porfyr, sandstein etc., også grovt kløyvd, hogd eller sagt i rette blokker	"	4 810	5 001	75 179	110 933	25.16
273 22	Kalkstein og kalkholdig stein til framstilling av kalk og sement ..	"	166 006	18 667	12 254	6 260	25.21
273 23	Gipsstein og anhydritt	"	104 702	10 878	-	-	25.20 A
273 24	Kalsinert gips, unntatt dental gips	"	20 012	3 123	43	51	25.20 B
273 30	Sand, unntatt metallholdig sand ...	"	212 415	37 838	8 832	3 379	25.05
273 40	Grus og knust stein (herunder tjæremakadam)	"	76 342	14 685	2 224 147	93 373	25.17

1) Se note 1, side 50. 2) Se note 2, side 50.

1) See note 1, page 50. 2) See note 2, page 50.

Tabell 15 (forts.). Innførsel og utførsel fordelt på varesektorer, grupper og vareposter, etter SITC-Rev. 2 Imports and exports, by sections, groups and items of the SITC, Rev. 2

Vareposter	Vareslag	Enhet ¹⁾	Innførsel		Utførsel		CCCN ²⁾
			Mengde	1 000 kr	Mengde	1 000 kr	
274 10	274 Svovel og urøstet svovelkis ... Svovel, unntatt sublimert, utfelt eller kolloidalt svovel	tonn	3 002	3 713	214 864	18 536	
274 20	Urøstet svovelkis	"	-	-	210 459	16 669	25.02
277 10	277 Naturlige slipestoffer, herunder industridiamanter	5 426	..	27	
277 21	Industridiamanter	kg	0	190	-	-	71.02 B
277 22	Støv og pulver av naturlige eller syntetiske edle eller halvvedle steiner	"	34	33	99	2	71.04
278 21	277 22 Pimpesten, smergel, naturlig korund o.a. naturlige slipe- stoffer	tonn	18 120	5 203	21	25	25.13
278 21	278 Andre rå mineraler	"	1 338 421	429 207	583 877	183 391	
278 22	Leire etc. (herunder chamotte og dinasjord)	"	143 317	82 907	70	139	25.07
278 23	Naturlig grafitt	"	861	2 890	8 274	20 520	25.04
278 24	Dolomitt	"	7 052	4 139	123 417	19 394	25.18
278 30	278 24 Magnesiumkarbonat, naturlig (magnesitt)	"	3 840	6 998	19 247	28 533	25.19
278 40	278 30 Salt (herunder saltoppløsninger og sjøvann)	"	518 190	101 252	2 982	1 436	25.01
278 51	278 40 Asbest	"	149	495	7	55	25.24
278 52	278 51 Kvarts og kvartsitt	"	371 903	60 098	59 372	3 580	25.06
278 53	278 52 Glimmer, herunder splittings og glimmeravfall	"	1 871	2 710	2 298	5 786	25.26
278 54	278 53 Kryolitt og chiolitt, naturlig	"	4 547	19 995	-	-	25.28
278 61	278 54 Feltspat, flusspat, nefelin etc. ..	"	43 389	35 551	306 031	62 160	25.31
278 62	278 61 Slagg, glødeskall o.a. avfall fra framstillingen av jern og stål ..	"	22 264	4 992	4 959	1 359	26.02
278 91	278 62 Slagg og aske, herunder tangaske, i.e.n.	"	9 904	2 540	290	194	26.04
278 92	278 91 Kritt	"	9 334	5 549	3	8	25.08
278 93	278 92 Naturlig bariumsulfat og barium- karbonat	"	100 991	43 972	3 612	3 336	25.11
278 94	278 93 Naturlig steatitt, talkum	"	5 608	5 429	53 203	36 564	25.27
278 95	278 94 Naturlige borater, rå eller anrikede	"	5 910	10 446	-	-	25.30
278 96	278 95 Kiselholdig fossilmjøøl o.l. kisel- holdige jordarter	"	1 807	3 758	45	183	25.12
278 99	278 96 Naturlig bitumen og asfalt, bitu- minøfs skifer etc.	"	114	405	4	30	27.15
281 40	278 99 Andre mineralske stoffer, i.e.n. ..	"	87 371	35 082	63	114	25.32
281 50	281 Jernmalm og konsentrater	"	11 196	2 794	3 660 013	568 764	
281 60	281 40 Røstet svovelkis, også agglomerert	"	-	-	177 740	1 708	26.01 A
282 01	281 50 Jernmalm og konsentrater, ikke agg- lomerert	"	7 370	1 497	749 524	87 029	26.01 B
282 02	281 60 Jernmalm, agglomerert (sinters, briketter etc.)	"	3 826	1 297	2 732 750	480 027	26.01 C
282 09	282 Avfall og skrap av jern eller stål	"	23 571	15 854	32 536	20 553	
286 00	282 01 Avfall og skrap av råjern og støpe- jern	"	5 082	3 810	4 246	1 254	73.03 A
287 11	282 02 Avfall og skrap av legert stål	"	1 783	1 893	2 288	4 083	73.03 B
287 12	282 09 Avfall og skrap av annet jern og stål	"	16 705	10 150	26 002	15 216	73.03 C
287 21	286 Malmer og konsentrater av uran og torium	"	-	-	-	-	
287 22	286 00 Malmer og konsentrater av uran og torium	"	-	-	-	-	26.01 N
287 11	287 Malmer og konsentrater av uedle metaller i.e.n.	"	1 914 484	3 679 545	754 173	317 371	
287 12	287 11 Koppermalm og konsentrat	"	-	-	97 387	163 384	26.01 D
287 21	287 12 Koppermatte; sementkopper	"	4	70	-	-	74.01 A
287 22	287 21 Nikkelmalm og konsentrat	"	-	-	11 360	8 272	26.01 E
	287 22 Nikkelmatte, nikkelspeiss og andre mellomprodukter	"	84 252	1 608 109	-	-	75.01 A

1) Se note 1, side 50. 2) Se note 2, side 50.

1) See note 1, page 50. 2) See note 2, page 50.

Tabell 15 (forts.). Innførsel og utførsel fordelt på varesektorer, grupper og vareposter, etter SITC-Rev. 2 Imports and exports, by sections, groups and items of the SITC, Rev. 2

Vare- poster	Vareslag	Enhet ¹⁾	Innførsel		Utførsel		CCCN ²⁾
			Mengde	1 000 kr	Mengde	1 000 kr	
287 31	Aluminiummalm (bauxitt) og konsen- trat	tonn	0	1	-	-	26.01 F
287 32	Aluminiumoksyd	"	1 208 258	1 674 960	25	27	28.20 A
287 40	Blymalm og konsentrat	"	-	265	5 161	12 702	26.01 G
287 50	Sinkmalm og konsentrat	"	109 986	169 528	18 349	31 776	26.01 H
287 60	Tinnmalm og konsentrat	"	-	-	-	-	26.01 I
287 70	Manganmalm og konsentrat	"	484 640	212 221	2 561	2 962	26.01 J
287 91	Krommalm og konsentrat	"	27 203	14 105	-	-	26.01 K
287 92	Wolframalm og konsentrat	"	-	-	-	-	26.01 L
287 93	Malmer og konsentrater av molybdén, niob, tantal, titan, vanadin eller zirkonium	"	140	286	619 329	98 248	26.01 M
287 99	Malmer og konsentrater av andre uedle metaller	"	-	-	0	0	26.01 Ø
288	Avfall og skrap av ikke-jern- holdige uedle metaller, i.e.n.	"	199 551	97 884	62 181	363 309	
288 10	Aske og reststoffer som inneholder metaller	"	196 001	80 437	26 476	243 246	26.03
288 21	Avfall og skrap av kopper	"	232	2 301	5 851	20 555	74.01 B
288 22	Avfall og skrap av nikkel	"	21	3 706	583	2 197	75.01 B
288 23	Avfall og skrap av aluminium	"	148	1 221	20 677	73 090	76.01 A
288 24	Avfall og skrap av bly	"	16	29	8 020	20 598	78.01 A
288 25	Avfall og skrap av sink	"	3 123	9 835	525	1 498	79.01 A
288 26	Avfall og skrap av tinn	"	11	355	50	2 126	80.01 A
289	Malmer og konsentrater av edle metaller, samt avfall, skrap og oppsop (unntatt gull)	13 104	..	8 548	
289 01	Malmer og konsentrater av edle metaller	tonn	-	-	-	-	26.01 P
289 02	Oppsop, skrap o.a. avfall av edle metaller (unntatt gull)	kg	6 925	13 104	23 549	8 548	71.11 B
291	Animalske råvarer, i.e.n.	tonn	18 492	54 605	77 645	92 750	
291 11	Bein og hornkjegler og avfall derav	"	23	168	11	9	05.08
291 15	Koraller og liknende, skall av bløtdyr og avfall derav	"	990	659	6	92	05.12
291 16	Elfenben, horn, hvalbarder etc. og avfall derav	"	2	45	7	196	05.09
291 91	Menneskehår, ubearbeidd; avfall av menneskehår	"	-	-	-	-	05.01
291 92	Bust til børstebinderarbeid og av- fall derav	"	14	677	0	10	05.02
291 93	Tarmer, blærer og mager av andre dyr enn fisk	"	992	21 864	307	2 119	05.04
291 94	Fiskeavfall	"	12 033	9 085	76 191	87 627	05.05
291 96	Skinns o.a. deler av fugler med fjør eller dun og avfall derav ..	"	260	14 606	9	423	05.07
291 97	Natursvamper	"	1	232	-	-	05.13
291 98	Ambra, civet, moskus etc., ferske, kjølte, fryste, til farmasøytiske produkter	"	-	-	22	265	05.14
291 99	Animalske produkter, i.e.n.	"	4 176	7 268	1 091	2 009	05.15
292	Vegetabiliske råvarer, i.e.n. ..	"	15 135	254 355	3 305	18 619	
292 20	Naturlige gummier, harpikser, bal- samer og gummilakker	"	947	11 462	18	224	13.02
292 30	Vegetabiliske materialer som vesent- lig brukes for kurvmaker- og andre flettearbeider	"	496	4 197	7	8	14.01
292 40	Planter, plantedeler, frø og frukter til framstilling av par- fumer, farmasøytiske prod., til innspekt og soppdrepende midler o.l.	"	77	1 904	0	15	12.07
292 50	Frø, frukter og sporer til bruk som såvarer	"	2 667	35 078	40	911	12.03
292 61	Løker, rotknoller og rotstokker ...	"	1 593	29 153	57	1 615	06.01
292 69	Levende planter, i.e.n.	"	3 980	71 511	129	4 184	06.02
292 71	Avskårne blomster og knopper	"	949	64 172	0	4	06.03

1) Se note 1, side 50. 2) Se note 2, side 50.

1) See note 1, page 50. 2) See note 2, page 50.

Tabell 15 (forts.). Innførsel og utførsel fordelt på varesektorer, grupper og vareposter, etter SITC-Rev. 2 Imports and exports, by sections, groups and items of the SITC, Rev. 2

Vare- poster	Vareslag	Enhet ¹⁾	Innførsel		Utførsel		CCCN ²⁾
			Mengde	1 000 kr	Mengde	1 000 kr	
292 72	Lauv, grener etc.	tonn	736	9 813	413	4 538	06.04
292 91	Vegetabiliske safter og ekstrakter; pektin, fortykningsemner utvunnet av vegetabiliske stoffer mv.	"	840	21 067	164	2 516	13.03
292 92	Vegetabiliske materialer, vesentlig til stopping eller polstring	"	11	63	-	-	14.02
292 93	Vegetabiliske materialer, vesentlig til børster og koster	"	43	640	-	-	14.03
292 98	Vegetabiliske materialer og pro- dukter, i.e.n.	"	2 793	5 295	2 476	4 603	14.05
3 BRENSELSTOFFER, SMØREOLJER, ELEKTRISK STRØM MV. 12 977 784	..	53 146 645	
322 Kull, brunkull og torv			tonn	707 344	386 891	84 156	38 136
322 10	Antrasitt	"	79 128	60 709	1 375	:	27.01 A
322 20	Annet kull	"	613 569	310 932	82 765	:	27.01 B
322 30	Brunkull	"	5	17	-	-	27.02 A
322 40	Torv	"	14 642	15 233	16	39	27.03 A
323 Briketter; koks av steinkull, brunkull eller torv; retorte- kull			"	492 541	358 116	107 758	65 692
323 11	Briketter o.l. fast brensel av steinkull	"	93	175	0	0	27.01 C
323 13	Torvbriketter	"	0	1	-	-	27.03 B
323 21	Koks og halvkok av steinkull; retortekull	"	465 977	333 722	107 758	:	27.04 A
323 22	Koks og halvkok av brunkull eller torv	"	26 471	24 217	-	-	27.04 B
333 Mineralolje, rå			"	3 899 913	6 054 046	20 453 396	31 047 335
333 00	Mineralolje, rå	"	3 899 913	6 054 046	20 453 396	31 047 335	27.09
334 Mineraloljeprodukter 4 759 847	..	4 022 523	
334 11	Bilbensin og flybensin	KBM	665 040	1 105 290	157 058	226 098	27.10 A
334 19	Andre lette petroleumsoljer	"	84 199	133 267	809 401	1 078 298	27.10 C
334 21	Flypetroleum (jet-fuel) og lys- petroleum	"	266 687	426 841	128 405	193 153	27.10 D
334 29	Annen petroleum	"	7 720	13 564	505	1 027	27.10 E
334 30	Gassolje	"	1 147 478	1 756 329	984 979	1 358 088	27.10 F
334 40	Fyringsoljer, i.e.n. (herunder veg- olje)	"	902 273	975 645	945 791	1 145 819	27.10 G
334 51	Smøreoljer og smørefett med minst 70 vektprosent mineraloljeprod. .	tonn	75 548	330 184	2 954	18 353	27.10 H
334 52	Smøreoljer og smørefett under 70 vektprosent mineraloljeprod.	"	1 397	18 727	161	1 685	34.03
335 Reststoffer av mineralolje- produkter o.l., i.e.n.			"	542 737	751 277	150 271	182 317
335 11	Vaselin	"	855	4 414	56	1 714	27.12
335 12	Parafinvoks, montanvoks o.a. mineralsk voks	"	11 567	41 931	1 784	4 604	27.13
335 21	Steinkulltjære, brunkulltjære o.a. mineralsk tjære	"	18 187	31 841	14 680	12 413	27.06
335 22	Bensen (bensol)	"	0	5	35 106	66 565	27.07 A
335 23	Toluen (toluol)	"	714	1 779	0	4	27.07 B
335 24	Xylen (xylol)	"	474	1 282	1	6	27.07 C
335 25	Oljer o.a. destillasjonsprodukter, i.e.n.	"	7 470	18 126	40	155	27.07 D
335 31	Bek framstilt av steinkulltjære eller annen mineralsk tjære	"	94 952	188 281	46	18	27.08 A
335 32	Bekkok	"	34	57	-	-	27.08 B
335 41	Jordoljebitumen o.a. reststoffer ..	"	133 415	157 969	421	291	27.14 B
335 42	Petrolkok	"	272 560	292 784	97 593	95 156	27.14 A
335 43	Bituminøse blandinger på basis av asfalt, jordolje etc.	"	2 508	12 807	544	1 391	27.16

1) Se note 1, side 50. 2) Se note 2, side 50.

1) See note 1, page 50. 2) See note 2, page 50.

Tabell 15 (forts.). Innførsel og utførsel fordelt på varesektorer, grupper og vareposter, etter SITC-Rev. 2 Imports and exports, by sections, groups and items of the SITC, Rev. 2

Vareposter	Vareslag	Enhet ¹⁾	Innførsel		Utførsel		CCCN ²⁾
			Mengde	1 000 kr	Mengde	1 000 kr	
341 31	341 Gass	531 243	..	17 157 763	
341 31	Flytende propan og butan	tonn	776 830	531 223	43 738	:	27.11 A
341 39	Flytende gassformige hydrokarboner, i.e.n.	"	-	-	21 411	49 866	27.11 B
341 40	Jordoljegasser o.a. gassformige hydrokarboner i.e.n., i gassform	20	..	17 040 312	27.11 C
351 00	351 Elektrisk strøm	MWH	1 085 251	136 364	6 343 648	632 880	
351 00	Elektrisk strøm	"	1 085 251	136 364	6 343 648	632 880	27.17
	4 ANIMALSKE OG VEGETABILSKE OLJER, FETT OG VOKS	tonn	35 212	133 745	201 816	589 790	
	411 Dyrefett og -oljer	"	18 944	62 488	124 596	311 777	
411 11	Fiskeleverolje	"	1 929	10 175	11 016	51 425	15.04 A
411 12	Fiskeoljer og -fett, i.e.n.	"	12 240	26 606	107 358	241 730	15.04 B
411 13	Olje og fett av sjøpattedyr	"	853	5 858	191	1 915	15.04 C
411 31	Fett av svin og fjærfe, ikke presset eller smeltet	"	1 329	5 669	-	-	02.05
411 32	Fett av storfe, sauer og geiter; talg	"	2 424	7 930	841	1 665	15.02
411 33	Solarstearin, oleostearin etc.	"	-	-	0	1	15.03
411 34	Ullfett etc., herunder lanolin	"	164	6 182	138	5 690	15.05
411 39	Dyrefett og -oljer, i.e.n.	"	5	67	5 052	9 351	15.06
	423 Bløte planteoljer, rå, rensede eller raffinerte	"	4 005	16 915	9 938	31 310	
423 20	Soyaolje	"	2 885	8 722	9 929	31 229	15.07 A
423 30	Bomullsfrøolje	"	-	-	-	-	15.07 B
423 40	Jordnøttolje	"	602	3 251	7	68	15.07 C
423 50	Oliveneolje	"	388	4 194	2	13	15.07 D
423 60	Solsikkeolje	"	17	216	-	-	15.07 E
423 91	Rapsolje og sennepsolje	"	112	527	-	-	15.07 F
423 92	Sesamolje	"	0	6	-	-	15.07 L
	424 Andre planteoljer, rå, rensede eller raffinerte	"	8 657	37 389	553	2 812	
424 10	Linfrøolje	"	1 319	5 427	0	5	15.07 G
424 20	Palmeolje	"	5 311	19 966	58	307	15.07 H
424 30	Kokosolje	"	1 289	4 617	483	2 403	15.07 I
424 40	Palmekjerneolje	"	17	105	-	-	15.07 J
424 50	Ricinusolje	"	88	712	3	24	15.07 K
424 90	Planteoljer, i.e.n.	"	634	6 563	8	73	15.07 M
	431 Bearbeidd dyre- og plantefett, olje og voks	"	3 605	16 953	66 729	243 890	
431 10	Animalske og vegetabiliske oljer, kokte, oksyderte, dehydrerte, sulfurerte, blåste eller polymeriserte	"	654	4 573	6	52	15.08
431 20	Herdet olje og fett	"	328	2 765	47 191	185 219	15.12
431 31	Fettsyrer; raffinasjonsfettsyrer .	"	2 574	9 174	18 902	55 884	15.10 A
431 33	Reststoffer etter behandling av fettstoffer	"	39	213	521	1 008	15.17
431 43	Vegetabilsk voks	"	2	66	0	2	15.16
431 44	Spermasett (hvalrav), bivoks o.a. insektvoks	"	8	161	109	1 725	15.15
	5 KJEMISKE PRODUKTER, I.E.N.	5 676 914	..	6 020 559	
	511 Hydrokarboner i.e.n. og halogenderivater derav	tonn	43 616	182 956	208 241	421 931	
511 11	Etylen	"	205	1 022	9 725	25 845	29.01 A
511 12	Propylen	"	1 003	3 172	8 654	21 827	29.01 B
511 13	Butylener, butadiener og metylbutadiener	"	0	1	-	-	29.01 C
511 19	Andre acykliske hydrokarboner	"	1 311	3 824	33	357	29.01 D
511 21	Cykloheksan	"	2	63	-	-	29.01 E
511 22	Bensen	"	0	15	-	-	29.01 F
511 23	Toluen	"	3 003	7 709	6	31	29.01 G
511 24	Xylener	"	5 330	15 239	147	1 451	29.01 H
511 25	Styren	"	:	81 256	37	257	29.01 I
511 26	Etylbensen	"	-	-	-	-	29.01 J
511 29	Andre cykliske hydrokarboner	"	6 659	31 625	19	438	29.01 K

1) Se note 1, side 50. 2) Se note 2, side 50.

1) See note 1, page 50. 2) See note 2, page 50.

Tabell 15 (forts.). Innførsel og utførsel fordelt på varesektorer, grupper og vareposter, etter SITC-Rev. 2 Imports and exports, by sections, groups and items of the SITC, Rev. 2

Vare- poster	Vareslag	Enhet ¹⁾	Innførsel		Utførsel		CCCN ²⁾
			Mengde	1 000 kr	Mengde	1 000 kr	
511 31	Vinylklorid (monokloretylen)	tonn	9	34	:	369 826	29.02 A
511 32	Triklloretylen	"	788	2 962	:	77	29.02 B
511 33	Tetrakloretylen	"	1 588	4 634	:	1	29.02 C
511 39	Andre halogenderivater	"	3 787	24 474	:	1 497	29.02 D
511 40	Sulfo-, nitro- og nitrosoderi- vater av hydrokarboner	"	1 440	6 923	211	323	29.03
	512 Alkoholer, fenoler, fenolalko- holer og deres halogen-, sulfo-, nitro- og nitrosoderivater	156 536	..	67 835	
512 11	Metanol (metylalkohol)	tonn	16 517	19 475	:	21 638	29.04 A
512 12	Propanol og isopropanol	"	6 046	17 786	1 572	7 629	29.04 B
512 13	Butanol	"	3 907	11 195	46	191	29.04 C
512 14	Oktanol	"	10	53	-	-	29.04 D
512 15	Etylenglykol	"	4 039	12 454	0	1	29.04 E
512 16	Etylalkohol	1 000 l	272	425	9 680	25 313	22.08
512 17	Fettalkoholer	tonn	158	1 386	30	1 806	15.10 B
512 18	Glyserol og glyserollut	"	1 295	10 411	594	2 507	15.11
512 19	Andre acykliske alkoholer og deres halogen-, sulfo-, nitro- og nitro- soderivater	"	9 879	48 259	33	3 382	29.04 F
512 20	Cykliske alkoholer og deres halogen-, sulfo-, nitro- og nitrosoderi- vater	"	59	1 889	0	5 116	29.05
512 34	Fenol og salter derav	"	5 665	25 319	18	46	29.06 A
512 35	Kresoler og salter derav	"	0	2	2	1	29.06 B
512 36	Andre fenoler og fenolalkoholer ...	"	388	7 113	24	205	29.06 C
512 37	Halogen-, sulfo-, nitro- og nitro- soderivater av fenoler og feno- lalkoholer	"	57	770	0	0	29.07
	513 Karboksylsyrer og derivater derav	"	71 225	265 889	8 887	39 018)	
513 71	Eddiksyre og salter derav	"	3 517	9 646	3 436	8 933	29.14 A
513 72	Estere av eddiksyre	"	9 238	34 196	37	238	29.14 B
513 73	Metakrylsyre og salter og estere derav	"	1 044	7 684	0	3	29.14 C
513 79	Andre monokarboksylsyrer og deri- vater derav	"	35 756	96 024	4 969	24 185	29.14 D
513 81	Maleinsyreanhydrid	"	3 200	16 333	20	106	29.15 A
513 82	Ftalsyreanhydrid	"	:	39 621	0	0	29.15 B
513 83	Dioktylfталат	"	3 867	18 874	-	-	29.15 C
513 89	Polykarboksylsyrer og derivater derav	"	4 510	27 045	356	1 785	29.15 E
513 90	Karboksylsyrer med enkle eller komplekse oksygenholdige funksjonelle grupper	"	1 394	16 466	68	3 767	29.16
	514 Forbindelser med nitrogen- holdige funksjonelle grupper ..	"	6 494	73 226	7 980	38 430	
514 50	Forbindelser med aminofunksjon	"	859	11 022	10	121	29.22
514 60	Aminoforbindelser med oksygenh. funksjonelle grupper	"	2 005	21 502	139	1 222	29.23
514 70	Forbindelser med amidofunksjon	"	276	6 554	75	3 306	29.25
514 81	Kvoternære ammoniumsalter og -hydroksyder; lecitiner	"	192	1 710	1 633	4 500	29.24
514 82	Forbindelser med karboksylimido- funksjon og med iminofunksjon ...	"	280	4 045	17	678	29.26
514 83	Akrylnitrid	"	0	1	-	-	29.27 A
514 84	Andre forbindelser med nitril- funksjon	"	19	996	:	:	29.27 B
514 85	Diazo, azo- og azoksyforbindelser .	"	32	769	-	-	29.28
514 86	Organiske derivater av hydrazin eller hydroksylamin	"	52	835	0	2	29.29
514 89	Forbindelser med andre nitrogenh. funksjonelle grupper	"	2 779	25 792	21	202	29.30
	515 Metallorganiske og ikke- metall- organiske og heterosykliske forb.	"	4 076	50 913	63	1 900	
515 40	Organiske svovelforbindelser	"	780	8 471	1	93	29.31
515 51	Organiske kvikksølvforbindelser ...	"	0	1	-	-	29.33
515 59	Organiske arsenforbindelser o.a. metallorg. og ikke-metallorg. forbindelser	"	136	6 663	0	7	29.34
515 61	Lektamer	"	0	5	0	0	29.35 A

1) Se note 1, side 50. 2) Se note 2, side 50.

1) See note 1, page 50. 2) See note 2, page 50.

Tabell 15 (forts.). Innførsel og utførsel fordelt på varesektorer, grupper og vareposter, etter SITC-Rev. 2 Imports and exports, by sections, groups and items of the SITC, Rev. 2

Vare- poster	Vareslag	Enhet ¹⁾	Innførsel		Utførsel		CCCN ²⁾
			Mengde	1 000 kr	Mengde	1 000 kr	
515 69	Andre heterosykliske forbindelser; nukleinsyrer	tonn	3 110	33 953	61	1 763	29.35 B
515 71	Sulfonamider	"	48	1 743	0	25	29.36
515 72	Sultoner og sultamer	"	2	76	0	11	29.37
516 11	516 Andre organiske kjemikalier ... Etere, eteralkoholer etc., og deres halogen-, sulfo-, nitro- og nitrosoderivater	"	8 259	54 646	973	23 706	
516 12	Acetaler og hemiacetaler og deres halogen-, sulfo-, nitro- og nitrosoderivater	"	5 560	28 539	46	1 097	29.08
516 13	Etylenoksyd	"	1	21	-	-	29.10
516 14	Etylenoksyd	"	4	53	-	-	29.09 A
516 19	Propylenoksyd	"	0	7	-	-	29.09 B
516 21	Andre epoksyder, epoksyalkoholer etc.	"	121	1 060	1	41	29.09 C
516 22	Aldehyder, aldehydalkoholer etc.; sykliske polymerer av aldehyder; paraformaldehyd	"	142	1 363	:	:	29.11
516 23	Halogen-, sulfo-, nitro- og nitro- soderivater av produkter under 516 21	"	-	-	-	-	29.12
516 24	Aceton	"	816	2 682	10	83	29.13 A
516 29	Metyl- etylketon	"	641	2 348	0	3	29.13 B
516 31	Andre ketoner, ketonalkoholer etc. og halogen-, sulfo-, nitro- og nitrosoderivater av prod. under 516 23, 516 24 og 516 29	"	283	2 028	2	226	29.13 C
516 39	Fosforsyreestere og deres salter samt derivater derav	"	177	1 829	1	27	29.19
516 91	Andre uorganiske estere og deres salter samt derivater derav	"	190	1 566	18	57	29.21
516 92	Enzymer	"	246	12 462	1	1 125	35.07
516 99	Sukkerarter, kjemisk rene, unnt. sakarose, glukose etc. og deres salter, i.e.n.	"	72	626	0	20	29.43
522 11	Andre organiske forbindelser	"	5	60	1	3	29.45
522 11	522 Uorganiske kjemiske grunnstoffer, oksyder og halogensalter	"	120 548	234 453	483 795	630 058	
522 12	Oksygen, nitrogen, hydrogen og edelgasser	"	2 940	12 930	:	2 455	28.04 A
522 13	Selen, tellur, fosfor, arsen, silicium og bor	"	7	1 964	53 394	337 526	28.04 B
522 14	Klor	"	436	642	:	1 583	28.01 A
522 15	Fluor, brom og jod	"	101	4 953	0	1	28.01 B
522 16	Svovel, sublimert eller utfelt; kolloidalt svovel	"	27	207	1 919	853	28.02
522 17	Kvikksølv	"	1	84	69	691	28.05 A
522 18	Alkalimetaller, jordalkalimetaller og sjeldne jordmetaller, heru. yttrium og scandium	"	176	5 265	-	-	28.05 B
522 21	Karbon, herunder carbonblack	"	4 807	23 127	18	119	28.03
522 22	Hydrogenklorid og saltsyre; klor- svovelsyre	"	660	592	1	28	28.06
522 23	Svovelsyre; oleum	"	145	367	:	29 428	28.08
522 24	Salpetersyre; nitriersyre	"	31	182	:	7 384	28.09
522 25	Fosforpentoksyd og fosforsyrer	"	1 859	5 833	2	14	28.10
522 29	Boroksyd og borsyre	"	249	1 121	0	1	28.12
522 31	Andre uorganiske syrer og oksygen- forbindelser av ikke-metaller (unntatt vann), i.e.n.	"	3 791	17 231	:	6 967	28.13
522 32	Halogenider, oksyhalogenider og andre halogenforbindelser av ikke- metaller	"	106	3 524	-	-	28.14
522 41	Sulfider av ikke-metaller; fosfor- trisulfid	"	5 547	10 591	-	-	28.15
522 42	Sinkoksyd og sinkperoksyd	"	2 002	9 926	606	2 855	28.19
522 43	Kromoksyder og kromhydroksyder	"	146	1 912	2	9	28.21
522 44	Manganoksyder	"	549	952	-	-	28.22
522 45	Jernoksyder og jernhydroksyder	"	2 565	9 655	5	29	28.23

1) Se note 1, side 50. 2) Se note 2, side 50.

1) See note 1, page 50. 2) See note 2, page 50.

Tabell 15 (forts.). Innførsel og utførsel fordelt på varesektorer, grupper og vareposter, etter SITC-Rev. 2 Imports and exports, by sections, groups and items of the SITC, Rev. 2

Vare- poster	Vareslag	Enhet ¹⁾	Innførsel		Utførsel		CCCN ²⁾
			Mengde	1 000 kr	Mengde	1 000 kr	
522 45	Koboltoksyder og kobolthydroksyder	tonn	3	226	1	3	28.24
522 46	Titanoksyder	"	1 053	6 526	1 110	7 728	28.25
522 47	Blyoksyder; blymønje og oransje- mønje	"	1 236	7 344	10	83	28.27
522 51	Ammoniakk, også i vandig oppløsning	"	48 576	53 865	:	47 981	28.16
522 52	Natriumhydroksyd (kaustisk soda) i fast form	"	5 726	10 372	18	82	28.17 A
522 53	Natriumhydroksyd oppløst i vann ...	"	86	458	:	114 515	28.17 B
522 54	Kaliumhydroksyd (etskali); natrium- peroksyd og kaliumperoksyd	"	1 656	3 513	0	6	28.17 C
522 55	Oksyder, hydroksyder og peroksyder av strontium, barium eller magnes- ium	"	182	1 453	0	5	28.18
522 56	Aluminiumhydroksyd	"	34 630	30 719	2	8	28.20 B
522 57	Kunstig korund	"	1 042	4 726	11	97	28.20 C
522 59	Andre uorganiske baser og metall- oksyder, metallhydroksyder og metallperoksyder	"	214	4 193	5 234	69 607	28.28
523	Andre uorganiske kjemikalier; org. og uorg. forbindelser av edle metaller	"	208 766	306 845	168 098	485 184	
523 11	Fluorider, fluorsilikater, fluor- borater etc.	"	11 480	48 885	5 554	23 864	28.29
523 12	Klorider og oksyklorider	"	91 261	67 660	2 955	1 146	28.30
523 13	Kloritter og hypokloritter	"	125	1 153	1	62	28.31
523 14	Klorater og perklorater	"	4 477	11 853	487	1 386	28.32
523 15	Sulfider; polysulfider	"	80	345	227	30	28.35
523 16	Ditionitter; sulfoksydater	"	1 186	6 867	0	11	28.36
523 17	Sulfitter og tiosulfater	"	1 567	2 862	17	20	28.37
523 18	Natriumsulfat, -hydrogensulfat og -pyrosulfat	"	3 656	3 017	817	310	28.38 A
523 19	Andre sulfater (herunder aluner) og persulfater	"	8 907	10 035	42 111	5 818	28.38 B
523 21	Nitritter og nitrater	"	710	1 654	1	13	28.39
523 22	Fosfitter, hypofosfitter og fos- fater	"	15 779	43 866	1 570	10 700	28.40
523 23	Nøytral natriumkarbonat	"	47 390	41 713	69	100	28.42 A
523 24	Andre karbonater og perkarbonater	"	2 996	7 248	:	5 189	28.42 B
523 25	Cyanider og komplekse cyanider ...	"	102	1 755	0	1	28.43
523 26	Fulminater, cyanater og tiocya- nater	"	45	754	-	-	28.44
523 27	Silikater, herunder vannglass	"	9 756	9 147	425	872	28.45
523 28	Borater og perborater	"	2 745	9 866	10	78	28.46
523 29	Salter og persalter av uorganiske syrer, i.e.n.	"	339	1 609	5	473	28.48
523 31	Salter av metalloksyder	"	2 799	12 780	1 942	:	28.47
523 32	Kolloidale edle metaller og for- bindelser av edle metaller, organiske eller uorganiske	"	7	6 899	0	80	28.49
523 91	Hydrogenperoksyd, også i fast form	"	1 021	3 909	76	360	28.54
523 92	Fosfider	"	536	1 169	0	1	28.55
523 93	Kalsiumkarbid	"	0	4	55 582	:	28.56 A
523 94	Andre karbider	"	1 359	7 489	52 432	298 804	28.56 B
523 95	Hydrider, nitrider, azider, sili- cider og borider	"	199	2 740	1	11	28.57
523 99	Andre uorganiske forbindelser	"	247	1 570	2	41	28.58
524	Radioaktive stoffer o.l.	"	126	18 878	36	27 278	
524 10	Radioaktive kjemiske grunnstoffer og isotoper og deres forbindelser	"	10	10 060	2	2 465	28.50
524 91	Isotoper og deres forbindelser ...	"	4	3 212	:	9 609	28.51
524 92	Forbindelser av torium, uran eller sjeldne jordmetaller	"	112	5 606	27	15 204	28.52
531	Syntetiske organiske farge- stoffer, naturlig indigo og substratpigmenter	"	1 933	81 724	103	3 549	
531 10	Syntetiske organiske fargestoffer	"	1 544	74 201	89	2 851	32.05 A
531 21	Syntetiske organiske produkter; naturlig indigo	"	386	7 456	14	695	32.05 B
531 22	Substratpigmenter	"	3	67	0	4	32.06

1) Se note 1, side 50. 2) Se note 2, side 50.

1) See note 1, page 50. 2) See note 2, page 50.

Tabell 15 (forts.). Innførsel og utførsel fordelt på varesektorer, grupper og vareposter, etter SITC-Rev. 2 Imports and exports, by sections, groups and items of the SITC, Rev. 2

Vareposter	Vareslag	Enhet ¹⁾	Innførsel		Utførsel		CCCN ²⁾
			Mengde	1 000 kr	Mengde	1 000 kr	
532 21	532 Farge- og garveekstrakter og syntetiske garvestoffer	tonn	1 185	9 137	6	224	
532 22	Garveekstrakter av vegetabilsk opprinnelse	"	698	3 144	5	58	32.01
532 30	Fargestoffer av vegetabilsk eller animalsk opprinnelse	"	226	4 448	0	165	32.04
533 10	Syntetiske garvestoffer	"	261	1 544	0	1	32.03
533 10	533 Farger, malinger, ferneris o.l. Fargestoffer, i.e.n.	tonn	4 749	318 945	..	365 440	
533 20	Trykkfarger	"	736	46 249	:	129 646	32.07
533 41	Vanntynnet maling (plastdispersasjons- og latexmaling)	"	2 142	16 768	857	18 737	32.13 A
533 42	Andre malinger, ferneris og lakker, i oppløsninger av plast .	"	10 782	20 302	1 193	5 289	32.09 A
533 43	Pigmenter, tykkrevne i lakk eller maling	"	720	141 673	14 481	198 587	32.09 B
533 44	Limmaling, pregefolier, fargestoffer, i detaljpakninger	10 207	111	1 474	32.09 C
533 51	Tilberedte pigmenter, opakiseringsmidler, emaljer, glasurer, lusterfarger etc.	tonn	1 083	4 408	..	6 132	32.09 D
533 52	Farger til kunstmaling	"	205	12 921	6	79	32.08
533 53	Tilberedte sikkativer	"	81	6 636	3	199	32.10
533 54	Kitt, podevoks etc.	"	9 785	1 540	12	226	32.11
541 10	541 Medisinske og farmasøytiske produkter	"	4 321	58 243	1 039	5 073	32.12
541 10	Provitaminer og vitaminer og derivater derav	"	242	743 451	4 092	200 610	
541 31	Penicilliner og derivater derav ...	"	18	14 976	7	396	29.38
541 32	Streptomyciner og derivater derav .	"	2	2 748	-	-	29.44 A
541 33	Tetracykliner og derivater derav ..	"	2	177	-	-	29.44 B
541 39	Andre antibiotika	"	9	404	-	-	29.44 C
541 40	Vegetabilske alkaloider; salter, etere o.a. derivater derav	"	9	1 256	22	22 183	29.44 D
541 51	Insulin	"	0	1 646	4	838	29.42
541 52	Hypofyseforlappens hormoner o.l. hormoner	"	-	113	-	-	29.39 A
541 53	Binyrebarkhormoner	"	-	-	-	-	29.39 B
541 59	Andre hormoner, derivativer av hormoner o.a. steroider	"	3	-	-	-	29.39 C
541 61	Glykosider; salter, etere, estere og andre derivater derav	"	1	3 243	0	18	29.39 D
541 62	Kjertler til organoterapeutisk bruk, ekstrakter av kjertler	"	4	201	-	-	29.41
541 64	Immunsera og mikrobielle vaksiner .	"	13	573	70	8 936	30.01
541 65	Toksiner, mikrobekulturer o.l. produkter	"	18	8 884	0	50	30.02 A
541 71	Preparater som inneholder antibiotika eller derivater derav	"	134	4 425	1	143	30.02 B
541 72	Preparater som inneholder hormoner, men ikke antibiotika eller derivater derav	"	27	30 076	1	61	30.03 A
541 73	Preparater som inneholder alkaloider eller derivater derav, uten innhold av hormoner, antibiotika eller derivater av antibiotika ..	"	15	22 950	1	1 476	30.03 B
541 79	Andre medisinske preparater	"	3 210	2 449	0	1	30.03 C
541 91	Vatt, gas, bind, plaster etc.	"	549	587 220	3 827	80 044	30.03 D
541 99	Andre farmasøytiske varer	"	64	38 409	65	5 493	30.04
551 30	551 Flyktige oljer, parfyme og vel- luktende stoffer	"	330	23 698	95	80 970	30.05
551 30	Flyktige vegetabiliske oljer og resinoider; konsentrater av flyktige vegetabiliske oljer i fett, fete oljer og voks	"	42	26 580	127	3 462	
551 40	Blandinger av velluktende stoffer, til bruk i industrien	"	288	3 516	2	302	33.01
		"		23 064	125	3 160	33.04

1) Se note 1, side 50. 2) Se note 2, side 50.

1) See note 1, page 50. 2) See note 2, page 50.

Tabell 15 (forts.). Innførsel og utførsel fordelt på varesektorer, grupper og vareposter, etter SITC-Rev. 2 Imports and exports, by sections, groups and items of the SITC, Rev. 2

Vare- poster	Vareslag	Enhet ¹⁾	Innførsel		Utførsel		CCCN ²⁾
			Mengde	1 000 kr	Mengde	1 000 kr	
553 00	553 Parfhymer, kosmetikk og toalett- preparater	tonn	6 577	195 042	2 146	27 531	
	Parfhymer, kosmetikk og toalettpre- parater; vandige destillater og oppløsninger av flyktige vegeta- bilske oljer	"	6 577	195 042	2 146	27 531	33.06
554 10	554 Såpe, rense- og polérmidler ...	"	40 683	255 803	39 382	203 155	
554 20	Såpe	"	2 855	29 784	1 357	13 655	34.01
554 30	Overflateaktive stoffer og vaske- midler	"	35 106	202 523	37 936	188 396	34.02
	Pussemidler, skurepastaer og -pulver o.l.	"	2 723	23 495	89	1 104	34.05
562 11	562 Kunstgjødsel	"	302 164	236 827	1 516 214	1 310 287	
562 12	Ammoniumnitrat	"	162	128	:	88 359	31.02 B
562 13	Ammoniumsulfat/nitrat	"	-	-	-	-	31.02 C
562 14	Ammoniumsulfat	"	182	171	0	8	31.02 D
562 15	Kalsiumnitrat	"	26	61	:	246 588	31.02 E
562 16	Kalsiumcyanamid	"	-	-	-	-	31.02 F
562 19	Urea	"	4 992	6 691	:	187 558	31.02 G
562 21	Annen nitrogenholdig gjødsel, i.e.n.	"	86	253	:	42 519	31.02 H
562 22	Tomasslagg (tomasfosfat)	"	-	-	-	-	31.03 A
562 29	Superfosfater	"	3 741	2 376	132	130	31.03 B
562 31	Annen mineralisk eller kjemisk fos- fatgjødsel	"	680	1 477	120	118	31.03 C
562 32	Kaliumklorid	"	184 502	114 073	1	1	31.04 B
562 39	Kaliumsulfat	"	103 185	101 929	-	-	31.04 C
562 91	Annen mineralisk eller kjemisk kaligjødsel	"	376	347	-	-	31.04 D
562 92	Gjødsel, i.e.n. som inneholder nitrogen, fosfor og kalium	"	484	2 196	:	650 588	31.05 A
562 93	Gjødsel, i.e.n. som inneholder nitrogen og fosfor	"	155	383	:	92 796	31.05 B
562 99	Gjødsel, i.e.n. som inneholder nitrogen og kalium	"	24	184	-	-	31.05 C
	Gjødsel, i.e.n.	"	3 571	6 557	:	1 622	31.05 D
572 11	572 Sprengstoffer og pyrotekniske artikler	"	1 679	98 148	2 496	51 146	
572 12	Krutt	"	233	8 733	:	15 132	36.01
572 20	Andre tilberedte sprengstoffer ...	"	262	6 752	:	31 496	36.02
572 30	Lunter, også detonerende, tenn- hetter, sprengkapsler etc.	"	757	64 875	19	2 827	36.04
	Porytekniske artikler	"	427	17 789	6	1 691	36.05
582 11	582 Kondensasjons-, polykondensa- sjons- og poliaddisjonspro- dukter	"	29 939	329 063	75 167	406 772	
582 12	Fenoplast: -ubearbeidd	"	2 702	24 916	6 590	40 566	39.01 B
582 19	-plater, duk, folier eller bånd ...	"	1 128	21 159	930	10 906	39.01 C
	-andre produkter samt avfall og skrap	"	25	811	6	103	39.01 D
582 21	Aminoplast: -ubearbeidd	"	3 121	20 639	37 488	117 327	39.01 E
582 22	-plater, duk, folier eller bånd ...	"	45	1 027	3	34	39.01 F
582 29	-andre produkter samt avfall og skrap	"	15	279	2	130	39.01 G
582 31	Alkyder og andre polyestere: -ubearbeidd	"	7 694	64 795	26 104	181 374	39.01 H
582 32	-plater, duk, folier eller bånd ...	"	726	23 758	-	-	39.01 I
582 39	-andre produkter samt avfall og skrap	"	242	4 153	1 130	16 237	39.01 J
582 41	Polyamider: -ubearbeidd	"	1 007	15 973	106	1 338	39.01 K
582 42	-plater, duk, folier eller bånd ...	"	275	7 209	0	2	39.01 L
582 49	-andre produkter samt avfall og skrap	"	74	3 482	5	53	39.01 M
582 51	Polyuretaner: -ubearbeidd	"	1 039	10 851	269	3 608	39.01 N
582 59	-andre produkter samt avfall og skrap	"	402	8 822	1 186	9 466	39.01 Ø

1) Se note 1, side 50. 2) Se note 2, side 50.

1) See note 1, page 50. 2) See note 2, page 50.

Tabell 15 (forts.). Innførsel og utførsel fordelt på varesektorer, grupper og vareposter, etter SITC-Rev. 2 Imports and exports, by sections, groups and items of the SITC, Rev. 2

Vare- poster	Vareslag	Enhet ¹⁾	Innførsel		Utførsel		CCCN ²⁾
			Mengde	1 000 kr	Mengde	1 000 kr	
	Epoksyplast:						
582 61	-ubearbeidd	tonn	2 129	31 881	1 044	21 547	39.01 P
582 69	-andre produkter samt avfall og skrap	"	195	3 190	-	-	39.01 Q
582 70	Silikoner	"	584	16 627	48	1 152	39.01 R
582 80	Ionebyttere av kondensasjons-, polykondensasjons- og poly- addisjonstypen	"	12	409	0	1	39.01 A
582 90	Andre kondensasjons-, polykondensa- sjons- og polyaddisjonsprodukter	"	8 526	69 080	257	2 926	39.01 S
	583 Polymerisasjons- og kopolymeri- sasjonsprodukter	"	144 924	1 158 007	246 246	1 264 584	
	Polyetylen:						
583 11	-ubearbeidd	"	63 718	365 624	134 636	642 999	39.02 B
583 12	- monofilamenter, rør, staver, stenger og profiler	"	794	17 309	2 569	25 216	39.02 C
583 13	-plater, duk, folier og bånd	"	4 762	87 055	1 033	17 419	39.02 D
583 19	-avfall og skrap	"	153	793	1 039	1 168	39.02 E
	Polypropylen:						
583 21	-ubearbeidd	"	3 767	19 183	36 360	158 329	39.02 F
583 22	-plater, duk, folier og bånd	"	1 192	23 913	152	3 817	39.02 G
583 29	-andre produkter samt avfall og skrap	"	235	3 963	167	702	39.02 H
	Polystyren og kopolymerisasjons- produkter:						
583 31	-ubearbeidd	"	14 092	105 820	5 446	30 780	39.02 I
583 32	-monofilamenter, rør, staver, stenger og profiler	"	204	3 088	31	624	39.02 J
583 33	- plater, duk, folier og bånd	"	1 960	29 269	867	9 847	39.02 K
583 39	-avfall og skrap	"	19	82	212	505	39.02 L
	Polivinylklorid:						
583 41	-ubearbeidd	"	24 000	109 460	:	:	39.02 M
583 42	-monofilamenter, rør, staver, sten- ger og profiler	"	5 968	63 499	1 287	12 841	39.02 N
583 43	-plater, duk, folier og bånd	"	8 233	156 916	13 755	146 058	39.02 P
583 49	-avfall og skrap	"	49	126	70	43	39.02 Q
	Kopolymerisasjonsprodukter av vinylklorid og vinylacetat:						
583 51	-ubearbeidd	"	587	4 635	1	15	39.02 R
583 52	-monofilamenter, rør, staver, stenger og profiler	"	45	1 393	3	92	39.02 S
583 53	-plater, duk, folier og bånd	"	87	1 817	19	354	39.02 U
583 59	-avfall og skrap	"	-	-	37	66	39.02 V
	Polyakryl- og polimetakrylder- vater samt kopolymerisasjonspro- dukter derav:						
583 61	-ubearbeidd	"	4 959	44 843	1 957	14 392	39.02 W
583 62	-plater, duk, folier og bånd	"	1 186	22 973	118	2 022	39.02 X
583 69	-andre produkter samt avfall og skrap	"	340	9 995	40	923	39.02 Y
583 70	Polevinylacetat	"	5 182	41 648	10 273	42 040	39.02 Z
583 80	Ionebyttere av polymerisasjons- eller kopolymerisasjonstypen	"	74	1 714	0	10	39.02 A
583 90	Andre polymerisasjons- og kopoly- merisasjonsprodukter	"	3 318	42 888	373	3 768	39.02 AA
	584 Regenerert cellulose, cellu- losenitrat, -acetat, -etere og andre kjemiske cellulosederi- vater	"	2 674	57 411	1 252	16 798	
584 10	Regenerert cellulose	"	765	24 625	1 227	16 386	39.03 A
584 20	Cellulosenitrat	"	332	4 648	19	296	39.03 B,C
584 30	Celluloseacetat	"	714	12 567	0	6	39.03 D,E
584 92	Andre kjemiske cellulosederivater .	"	850	15 270	5	107	39.03 F,G
584 93	Vulkanfibrer	"	13	302	0	3	39.03 H

1) Se note 1, side 50. 2) Se note 2, side 50.

1) See note 1, page 50. 2) See note 2, page 50.

Tabell 15 (forts.). Innførsel og utførsel fordelt på varesektorer, grupper og vareposter, etter SITC-Rev. 2 Imports and exports, by sections, groups and items of the SITC, Rev. 2

Vare- poster	Vareslag	Enhet ¹⁾	Innførsel		Utførsel		CCCN ²⁾
			Mengde	1 000 kr	Mengde	1 000 kr	
585 10	585 Andre kunstharpikser og plast- materialer	tonn	2 415	32 237	:	:	
585 21	Naturlige harpikser modifisert ved smelting, esterharpikser	"	615	7 882	6	60	39.05
585 22	Herdede proteiner	"	124	14 037	3	342	39.04
585 29	Alginsyre samt salter og estere derav	"	15	606	:	:	39.06 A
585 29	Andre høypolymere forbindelser, annen kunstharpiks og plast, i.e.n.	"	1 660	9 712	49	598	39.06 B
591 10	591 Desinfeksjonsmidler, insekt-, sopp- og ugrasdrepende midler ..	"	4 579	101 031	1 062	21 424	
591 20	Insektdrepende midler	"	474	11 589	36	7 878	38.11 B
591 30	Soppdrepende midler	"	1 647	29 698	679	9 173	38.11 C
591 41	Ugrasdrepende midler	"	1 386	39 285	2	118	38.11 D
591 49	Desinfeksjonsmidler	"	324	5 212	112	726	38.11 A
591 49	Antigromidler, rottegift o.l. pro- dukter	"	748	15 247	233	3 529	38.11 E
592 11	592 Stivelse, inulin og gluten av hvete; albuminer og klebe- midler	"	19 970	115 161	1 850	23 367	
592 12	Stivelse; inulin	"	6 509	16 780	61	605	11.08
592 21	Gluten av hvete, også tørket	"	93	214	-	-	11.09
592 22	Kasein og kaseinderivater; kasein- lim	"	931	13 854	1 442	:	35.01
592 23	Albuminer, albuminater og andre albuminderivater	"	325	2 018	281	582	35.02
592 24	Gelatin og gelatinderivater; bein- lim, fiskelim etc.	"	543	9 424	1	9	35.03
592 25	Peptoner og andre proteiner og deres derivater; hudpulver	"	766	9 509	0	0	35.04
599 29	Dekstrin, stivelse, stivelsesklister Tilberedte klebemidler, i.e.n.	"	5 866	19 305	18	84	35.05
599 29		"	4 937	44 057	47	1 330	35.06
598 11	598 Diverse kjemiske produkter, i.e.n.	"	141 209	574 007	178 851	284 841	
598 12	Tallolje	"	16 747	24 613	3 195	7 296	38.05
598 13	Konsentrert sulfittavlut	"	439	2 006	96 557	90 257	38.06
598 14	Terpentinoljer og andre terpentin- holdige oppløsningsmidler	"	132	816	263	434	38.07
598 19	Kolofonium og harpikssyrer, deres derivater; harpiksoljer	"	963	5 902	3 335	12 341	38.08
598 20	Tretjære, tretjæroljer etc.	"	285	1 862	2 680	3 274	38.09
598 31	Preparater for tilsetning til mineralolje	"	5 197	58 416	66	979	38.14
598 32	Kunstig og tilberedt voks	"	785	7 871	19	299	34.04
598 33	Kunstig og kolloidal grafitt	"	2 393	5 933	-	-	38.01
598 91	Tilberedte vulkaniseringsakselera- torer	"	112	1 358	-	-	38.15
598 92	Tilberedte glanse-, appretur- og beisemidler	"	2 080	12 716	1 272	5 123	38.12
598 93	Aktivkull og aktiverte mineralske produkter	"	2 661	8 851	62	295	38.03
598 94	Næringspreparater for dyrking av mikroorganismer	"	63	3 236	15	51	38.16
598 95	Preparater og ladninger for brann- slokningsapparater	"	1 476	9 834	57	549	38.17
598 96	Modellérmasse	"	97	1 568	0	3	34.07
598 97	Beisemidler for metaller; fluss- midler etc.	"	1 648	11 170	17	163	38.13
598 98	Blandede oppløsnings- og fortyn- ningsmidler for lakker	"	1 082	9 685	398	3 654	38.18
598 99	Katalysatorer, sammensatte	"	607	23 914	2 997	7 865	38.19 A
598 99	Andre kjemiske produkter og pre- parater	"	104 442	384 255	67 917	152 259	38.19 C
6	6 BEARBEIDDE VARER HOVEDSAKELIG GRUPPERT ETTER MATERIALE	15 209 412	..	17 594 301	
611 20	611 Lær	tonn	995	84 373	1 540	59 231	
611 20	Kunstlær som inneholder lær eller lærfibrer	"	47	470	0	2	41.10

1) Se note 1, side 50. 2) Se note 2, side 50.

1) See note 1, page 50. 2) See note 2, page 50.

Tabell 15 (forts.). Innførsel og utførsel fordelt på varesektorer, grupper og vareposter, etter SITC-Rev. 2 Imports and exports, by sections, groups and items of the SITC, Rev. 2

Vareposter	Vareslag	Enhet ¹⁾	Innførsel		Utførsel		CCCN ²⁾
			Mengde	1 000 kr	Mengde	1 000 kr	
611 30	Lær av kalv	tonn	66	6 585	2	152	41.02 A
611 40	Lær av storfe og dyr av hesteslekten	"	789	60 779	1 493	56 414	41.02 B
611 50	Lær av sau og lam	"	45	8 281	3	631	41.03
611 61	Lær av geit og kje	"	5	1 063	0	20	41.04
611 69	Annet lær, i.e.n.	"	10	1 200	35	1 692	41.05
611 81	Semsket lær	"	30	5 770	7	321	41.06
611 83	Lakk lær, også imitert, metallisert lær	"	2	225	-	-	41.08
	612 Varer av lær eller kunstlær, i.e.n.	"	885	48 393	62	2 486	
612 10	Transport- og drivreimer og andre varer av lær til teknisk bruk	"	4	947	0	71	42.04
612 20	Salmakerarbeider for dyr	"	75	6 780	2	210	42.01
612 30	Overdelar, oppstivere og andre deler til fottøy	"	695	33 185	59	2 017	64.05
612 90	Andre varer av lær eller kunstlær ..	"	111	7 482	2	188	42.05
	613 Pelsskinn, garvede eller beredte	"	215	63 762	175	70 532	
613 00	Pelsskinn, garvede eller beredte ...	"	215	63 762	175	70 532	43.02
	621 Halvfabrikater av gummi	"	8 315	162 739	1 400	42 501	
621 01	Plater, duk og bånd av uvulkanisert naturlig eller syntetisk gummi ...	"	1 159	15 499	34	601	40.05
621 02	Uvulkanisert naturlig eller syntetisk gummi i annen form	"	1 597	17 885	76	746	40.06
621 03	Tråd og snorer av vulkanisert gummi	"	53	1 530	1	96	40.07
621 04	Plater, duk, bånd, stenger og profiler av vulkanisert bløtgummi	"	2 412	47 364	404	7 512	40.08
621 05	Slanger og rør av vulkanisert bløtgummi	"	3 034	79 682	855	33 352	40.09
621 06	Hardgummi, ubearbeidd	"	59	779	31	193	40.15
	625 Ringer, dekk, utskiftbare slitebaner, slanger og felgbånd av vulkanisert gummi	512 646	..	109 742	
625 10	Nye dekk til personbiler	stk.	1 250 759	203 255	589 725	77 008	40.11 A
625 20	Nye dekk til busser og lastebiler ..	"	170 927	131 509	13 175	16 156	40.11 B
625 30	Nye dekk til fly	tonn	35	2 105	0	4	40.11 C
625 40	Nye dekk til motorsykler, scootere og sykler	"	722	17 938	1	12	40.11 D
625 91	Slanger	"	967	21 166	10	278	40.11 E
625 99	Andre dekk (også regummierte) utskiftbare slitebaner, felgbånd ...	"	9 219	136 673	1 036	16 284	40.11 F
	628 Gummivarer, i.e.n.	"	3 788	147 410	1 845	42 393	
628 10	Hygieniske og farmasøytiske artikler av bløtgummi	"	82	8 184	0	46	40.12
628 20	Drivreimer og transportbånd	"	648	26 478	1 323	24 255	40.10
628 98	Andre varer av bløtgummi	"	2 971	109 878	521	18 036	40.14
628 99	Varer av hardgummi (ebonitt og vulkanitt), i.e.n.	"	88	2 870	1	56	40.16
	633 Varer av kork	"	844	20 713	38	771	
633 01	Varer av naturlig kork	"	82	5 236	4	87	45.03
633 02	Presset kork og varer derav	"	763	15 477	33	684	45.04
	634 Finér, kryssfinér, kunstig tre og bearbeidde trevarer, i.e.n.	393 687	..	61 334	
634 10	Sagskåret trelast og finér av tykkelse høyst 5 mm	KBM	14 792	78 266	556	2 329	44.14
634 20	Kryssfinér	"	62 707	181 653	1 113	3 223	44.15 A
634 31	Spesialbehandlet tre	tonn	467	3 942	63	364	44.17
634 32	Kunstig tre	KBM	85 702	98 621	50 646	44 795	44.18
634 41	Møbelplater og finért tre	"	4 096	11 990	902	4 119	44.15 B
634 42	Innlagt tre	tonn	4	42	0	1	44.15 C
634 43	Lamellplater (celleplater)	"	268	1 926	2	14	44.16
634 91	Emner av tre, påler, stolper og spon	"	1 265	2 142	48	53	44.09 B
634 92	Profilert og ornamentert listverk ..	"	588	14 211	203	6 423	44.19
634 93	Treull og tremjøl	"	700	894	17	12	44.12

1) Se note 1, side 50. 2) Se note 2, side 50.

1) See note 1, page 50. 2) See note 2, page 50.

Tabell 15 (forts.). Innførsel og utførsel fordelt på varesektorer, grupper og vareposter, etter SITC-Rev. 2 Imports and exports, by sections, groups and items of the SITC, Rev. 2

Vare- poster	Vareslag	Enhet ¹⁾	Innførsel		Utførsel		CCCN ²⁾
			Mengde	1 000 kr	Mengde	1 000 kr	
635 10	635 Trevarer, i.e.n.	402 259	..	173 514	
	Esker, pakkasser, sprinkelkasser og deler	11 049	..	3 973	44.21
635 20	Bøkkerarbeider	tonn	233	2 264	4 487	27 463	44.22
635 30	Bygningssnekkerarbeider herunder ferdighus	256 854	..	122 695	44.23
635 41	Rammer til bilder og speil	tonn	294	11 164	2	161	44.20
635 42	Husholdningsartikler	"	529	11 084	5	342	44.24
635 49	Lamper o.a. belysningsutstyr, dekorasjonsgjenstander, kasser, etuier, skrin, esker mv.	"	1 278	44 407	34	2 100	44.27
635 91	Verktøy, håndtak, skolester mv. ..	"	411	4 432	24	466	44.25
635 92	Trådsneller, spoler, bobiner o.l. .	"	228	624	0	7	44.26
635 99	Trevarer, i.e.n.	"	13 818	60 382	1 317	16 308	44.28
641 10	641 Papir og papp	"	200 409	975 142	1 053 549	3 107 137	
641 21	Avispapir	"	24	33	572 533	1 445 658	48.01 A
641 22	Trykk- og skrivepapir uten overdrag	"	6 450	33 867	168 873	521 515	48.01 B
641 22	Trykk- og skrivepapir med overdrag	"	56 052	275 498	221	2 383	48.07 A
641 31	Kraftliner	"	34 825	90 860	9 644	28 297	48.01 C
641 32	Sekkepapir	"	523	1 995	56 429	162 036	48.01 D
641 39	Kraftpapir og kraftpapp, i.e.n. ...	"	7 261	28 752	24 551	94 766	48.01 E
641 51	Korrugeringspapir for bølgepapp ...	"	16 168	34 402	48 771	87 954	48.01 F
641 52	Sulfittemballasjepapir	"	2 467	11 711	45 596	215 020	48.01 G
641 53	Pergament eller greaseproof	"	888	8 290	39 206	236 940	48.03
641 59	Annet papir og papp, herunder cellulosevatt	"	17 831	55 070	17 252	43 739	48.01 H
641 61	Bygningsplater, harde	"	3 813	9 584	12 075	20 513	44.11
641 62	Bygningsplater, halvharde og porøse	"	194	881	13 958	27 355	44.11
641 71	Kraftpapir, kreppt, plissert og mønsterpreget	"	1 242	12 150	681	2 729	48.05 A
641 72	Papir for husholdnings- eller toalettbruk, kreppt, plissert eller mønsterpreget	"	3 269	21 356	3 150	17 797	48.05 B
641 73	Annet kreppt, plissert eller mønsterpreget papir	"	177	1 510	3 115	15 091	48.05 C
641 74	Bølgepapir og bølgepapp	"	412	2 354	1 103	5 166	48.05 D
641 81	Papir og pappbestrøket, eller impregnert med plast	"	29 177	184 792	4 802	31 813	48.07 B
641 82	Papir og papp, bestrøket eller impregnert med tjære, bitumen eller asfalt	"	1 682	6 971	448	1 566	48.07 C
641 89	Papir og papp, impregnert, bestrøket, dekorert eller med trykk	"	15 160	158 785	29 548	130 524	48.07 D
641 92	Papir og papp, sammenklebet	"	1 333	7 039	674	3 581	48.04
641 96	Filtrerblokker og filtrerplater av papirmasse	"	61	1 363	0	5	48.08
641 97	Tapeter og lincrusta; vinduspapir .	"	1 400	27 877	920	12 688	48.11
642 10	642 Varer av papir og papp	"	61 506	651 828	24 730	199 164	
642 10	Emballasje, sorterings- og oppbevaringsesker o.l.	"	16 237	160 927	13 335	96 398	48.16
642 20	Konvolutter, skrivesaker o.l.; esker, mapper mv. inneholdende brevpapir o.l.	"	1 021	17 978	698	8 971	48.14
642 30	Skrivebøker, protokoller, album, dagbøker, notisbøker o.l.	"	6 715	91 723	433	6 017	48.18
642 41	Sigarettpapir, tilskåret, også i pakker; sigarettlylser	"	711	28 068	30	727	48.10
642 42	Karbonpapir og annet kopipapir, tilskåret	"	568	9 555	8	226	48.13
642 43	Toalett-papir, tilskåret	"	5 154	32 561	1	8	48.15 A
642 44	Papir påført klebestoff	"	466	12 307	75	2 375	48.15 B
642 49	Annet tilskåret papir og papp, i.e.n.	"	13 039	106 689	1 359	12 943	48.15 C
642 81	Bobiner, spoler o.l.	"	3 676	12 865	-	-	48.20
642 82	Kort for punchemaskiner	"	71	545	-	-	48.21 A
642 83	Fat, tallerkner, kopper o.l.	"	1 103	17 358	1 594	15 709	48.21 B
642 84	Lommetørklær, servietter, håndklær, duker, laken o.l.; undertøy	"	3 322	46 479	225	3 599	48.21 C
642 85	Sanitærbind, tamponger, bleier	"	5 599	57 501	675	7 749	48.21 D
642 89	Andre varer av papir, papp, papirmasse, eller cellulosevatt	"	3 825	57 272	6 297	44 441	48.21 E

 1) Se note 1, side 50. 2) Se note 2, side 50.
 1) See note 1, page 50. 2) See note 2, page 50.

Tabell 15 (forts.). Innførsel og utførsel fordelt på varesektorer, grupper og vareposter, etter
 SITC-Rev. 2 Imports and exports, by sections, groups and items of the SITC, Rev. 2

Vare- poster	Vareslag	Enhet ¹⁾	Innførsel		Utførsel		CCCN ²⁾
			Mengde	1 000 kr	Mengde	1 000 kr	
	651 Tekstilgarn	tonn	14 076	429 285	3 311	109 510	
651 11	Garn av silke, unntatt schappesilke og bournettesilke, ikke i detaljopplegging	"	0	27	-	-	50.04
651 16	Garn av schappesilke eller bourettesilke, ikke i detaljopplegging	"	0	33	-	-	50.05
651 17	Garn av silke, schappesilke og bournette- silke i detaljopplegging; wormgut; katgutimitasjoner av silke	"	0	301	0	30	50.07
651 21	Ull "tops"	"	892	25 812	11	236	53.05 A
651 22	Garn av kardet ull inneh. minst 85 vekt- prosent ull, ikke i detaljopplegging ...	"	36	1 763	202	9 857	53.06 A
651 23	Garn av kjemmet ull (kamgarn) inneh. minst 85 vektprosent ull, ikke i detaljopp- legging	"	400	21 466	18	1 039	53.07 A
651 24	Garn av fine dyrehår (kardet eller kjemmet), ikke i detaljopplegging	"	1	164	-	-	53.08
651 25	Garn av tagl eller andre grove dyrehår, ikke i detaljopplegging	"	0	5	-	-	53.09
651 26	Garn, inneh. minst 85 vektprosent ull eller fine dyrehår, i detaljopplegging .	"	124	10 605	491	31 560	53.10 A
651 27	Garn, inneh. under 85 vektprosent kardet ull, ikke i detaljopplegging	"	58	2 182	138	5 162	53.06 B
651 28	Garn, inneh. under 85 vektprosent kjemmet ull, ikke i detaljopplegging	"	244	12 457	0	17	53.07 B
651 29	Garn, inneh. under 85 vektprosent ull eller fine dyrehår, tagl eller grove dyrehår, i detaljopplegging	"	13	1 158	96	5 150	53.10 B
	Garn av bomull, ikke i detaljopplegging, hvor det enkelte garn måler pr. kg:						
651 31	-høyst 14 000 meter	"	608	13 414	125	3 216	55.05 A
651 32	-over 14 000 meter, men høyst 40 000 meter	"	1 536	38 422	26	566	55.05 B
651 33	-over 40 000 meter, men under 80 000 meter	"	924	24 438	1	207	55.05 C
651 34	-80 000 meter og over	"	48	1 561	-	-	55.05 D
651 35	Garn av bomull, i detaljopplegging	"	278	23 021	20	1 530	55.06
	Garn inneh. minst 85 vektprosent syntet- iske tekstilfibrer, ikke i detalj- opplegging:						
651 41	-teksturert garn av endeløse polyamidfib- rer	"	388	11 229	0	11	51.01 A
651 42	-annet garn av endeløse polyamidfibrer, ikke snodd eller snodd høyst 50 ganger pr. meter	"	1 621	35 102	62	1 280	51.01 B
651 43	-annet garn av endeløse polyamidfibrer ...	"	689	16 079	13	387	51.01 C
651 44	-teksturert garn av endeløse polyester- fibrer	"	548	10 777	0	51	51.01 D
651 45	-annet garn av endeløse polyesterfibrer, ikke snodd eller snodd høyst 50 ganger pr. meter	"	679	18 573	70	1 618	51.01 E
651 46	-annet garn av endeløse polyesterfibrer ..	"	1 042	28 277	4	421	51.01 F
651 47	-garn av andre endeløse syntetiske tekstilfibrer	"	309	8 858	405	6 265	51.01 G
651 48	Garn av korte syntetiske tekstilfibrer, i detaljopplegging	"	1 519	50 345	90	1 989	56.05 A
651 49	Monofilamenter etc. av syntetiske tekstil- materialer	"	879	31 323	98	1 645	51.02 A
651 51	Garn inneh. minst 85 vektprosent endeløse syntetiske tekstilfibrer, i detalj- opplegging	"	17	1 091	29	3 566	51.03 A
651 52	Garn av korte syntetiske tekstilfibrer, i detaljopplegging	"	222	19 434	695	26 113	56.06 A

 1) Se note 1, side 50. 2) Se note 2, side 50.
 1) See note 1, page 50. 2) See note 2, page 50.

Tabell 15 (forts.). Innførsel og utførsel fordelt på varesektorer, grupper og vareposter, etter SITC-Rev. 2 Imports and exports, by sections, groups and items of the SITC, Rev. 2

Vareposter	Vareslag	Enhet ¹⁾	Innførsel		Utførsel		CCCN ²⁾
			Mengde	1 000 kr	Mengde	1 000 kr	
651 71	Garn av endeløse viskosefibrer (rayon), ikke i detaljopplegging	tonn	74	2 255	2	43	51.01 H
651 72	Garn av endeløse acetatfibrer, ikke i detaljopplegging	"	3	96	-	-	51.01 I
651 73	Garn av andre endeløse kunstige tekstilfibrer, ikke i detaljopplegging	"	31	438	-	-	51.01 J
651 74	Garn av korte kunstige tekstilfibrer, ikke i detaljopplegging .	"	313	7 715	1	51	56.05 E
651 78	Monofilamenter etc. av kunstige tekstilmaterialer	"	14	646	-	-	51.02 B
651 81	Garn av endeløse kunstige tekstilfibrer, i detaljopplegging	"	2	280	0	2	51.03 B
651 82	Garn av korte kunstige tekstilfibrer, i detaljopplegging	"	6	401	16	1 432	56.06 C
651 91	Garn av tekstilfibrer i forbindelse med metall	"	6	405	0	44	52.01
651 95	Garn, bånd og forgarn av glassfibrer	"	238	2 578	695	5 994	70.20 A
651 96	Garn av lin og rami, ikke i detaljopplegging	"	73	2 696	0	0	54.03
651 97	Garn av lin og rami, i detaljopplegging	"	16	1 501	0	27	54.04
651 98	Garn av jute eller andre bastfibrer	"	92	971	0	0	57.06
651 99	Garn av andre vegetabiliske tekstilfibrer	"	132	1 386	-	-	57.07
	652 Vevnader av bomull	"	4 600	238 553	824	40 475	
652 11	Slyngvevnader, ubleikte, ikke merserisert	"	1	60	0	0	55.07 A
652 12	Frottérvevnader, ubleikte, ikke merserisert	"	4	183	-	-	55.08 A
652 13	Vevnader av bomull, ubleikt	"	1 124	38 945	93	3 123	55.09 A,C
652 21	Slyngvevnader, unntatt ubleikte ...	"	4	278	0	10	55.07 B
652 22	Frottérvevnader, unntatt ubleikte .	"	23	1 194	1	35	55.08 B
652 23	Fløyel, plysj og chenillevevnader .	"	724	41 548	24	1 201	58.04 B
652 29	Vevnader av bomull, bleikt, merserisert, farget, trykt eller bearbeidd på annen måte	"	2 720	156 344	707	36 104	55.09 B,D
	653 Vevnader av syntetiske eller kunstige tekstilfibrer	"	6 083	336 426	1 392	73 813	
653 14	Cordvevnader av endeløse syntetiske tekstilmaterialer	"	212	7 005	0	2	51.04 A
653 15	Vevnader som inneholder minst 85 vektprosent endeløse syntetiske tekstilmaterialer	"	537	38 434	499	24 270	51.04 B
653 16	Vevnader som inneholder under 85 vektprosent endeløse syntetiske tekstilmaterialer	"	295	10 742	364	18 611	51.04 C
653 30	Vevnader av korte syntetiske tekstilfibrer	"	2 843	162 314	409	25 709	56.07 A-E
653 54	Cordvev av endeløse kunstige tekstilmaterialer	"	383	7 581	-	-	51.04 D
653 55	Vevnader som inneholder minst 85 vektprosent endeløse kunstige tekstilmaterialer	"	103	7 355	2	119	51.04 E
653 56	Vevnader som inneh. under 85 vektprosent endeløse kunstige tekstilmaterialer	"	11	870	0	13	51.04 F
653 70	Vevnader av korte kunstige tekstilfibrer	"	625	30 058	108	4 482	56.07 F-J
653 97	Fløyel, plysj- og chenillevevnader av syntetiske tekstilfibrer ³⁾	"	1 001	67 312	9	556	58.04 C
653 98	Fløyel, plysj- og chenillevevnader av kunstige tekstilfibrer ⁴⁾	"	72	4 755	1	51	58.04 D

1) Se note 1, side 50. 2) Se note 2, side 50. 3) Også av endeløse kunstige tekstilfibrer. 4) Bare av korte kunstige tekstilfibrer.

1) See note 1, page 50. 2) See note 2, page 50. 3) Also of continuous regenerated fibres. 4) Of discontinuous regenerated fibres only.

Tabell 15 (forts.). Innførsel og utførsel fordelt på varesektorer, grupper og vareposter, etter SITC-Rev. 2 Imports and exports, by sections, groups and items of the SITC, Rev. 2

Vareposter	Vareslag	Enhet ¹⁾	Innførsel		Utførsel		CCCN ²⁾
			Mengde	1 000 kr	Mengde	1 000 kr	
654	Tekstilvevnader av andre materialer enn bomull, syntetiske og kunstige tekstilfibrer	tonn	2 313	92 853	262	20 126	
654 10	Vevnader av silke	"	10	2 295	0	35	50.09
654 20	Vevnader av ull eller fine dyrehår	"	390	36 587	248	19 234	53.11 A-E
654 34	Fløyel-, plysj- eller chenillevevnader av ull	"	32	2 637	1	103	58.04 A
654 40	Vevnader av lin eller rami	"	231	14 588	6	528	54.05
654 50	Vevnader av jute eller bast	"	1 206	21 537	4	104	57.10
654 60	Vevnader av glassfibrer	"	395	11 546	3	42	70.20 B
654 91	Vevnader av metalltråd eller av garn blandet med metalltråd	"	0	46	0	2	52.02
654 92	Vevnader av tagl	"	1	60	-	-	53.12
654 98	Vevnader av andre vegetabiliske tekstilfibrer og av papir	"	3	75	0	0	57.11
654 99	Fløyel-, plysj- og chenillevevnader, i.e.n.	"	44	3 481	0	78	58.04 E
655	Trikotasje som metervare	"	1 210	75 320	857	47 655	
	Trikotasje som metervare unnt. elastikktrikotasje og gummiert trikotasje:						
655 10	-av syntetiske tekstilfibrer	"	928	58 938	632	34 871	60.01 C
655 21	-av ull eller fine dyrehår	"	7	543	1	68	60.01 A
655 22	-av bomull	"	99	5 056	194	10 688	60.01 B
655 23	-av kunstige tekstilfibrer	"	104	6 434	26	1 843	60.01 D
655 29	-av andre tekstilfibrer	"	24	1 633	4	184	60.01 E
655 30	Elastikktrikotasje eller gummiert trikotasje	"	48	2 716	0	1	60.06 A
656	Tyll, kniplinger, broderier, bånd o.l.	"	535	47 320	174	8 649	
656 01	Vevde bånd av varp uten veft, limt sammen	"	227	16 378	9	747	58.05
656 02	Vevde etiketter, merker o.l.	"	13	4 160	2	630	58.06
656 03	Chenillegarn; omspunnet garn; fletninger samt possementvarer o.l.	"	198	9 806	153	5 598	58.07
656 04	Tyll og andre nettstoffer, umønstrede	"	15	656	0	15	58.08
656 05	Tyll og andre nettstoffer, mønstrede	"	25	3 029	1	53	58.09
656 06	Broderier som metervare, bånd eller motiver	"	57	13 290	10	1 607	58.10
657	Spesielle tekstilstoffer og -artikler	"	9 338	370 320	5 474	177 475	
657 10	Filt og varer av filt	"	2 382	39 193	45	1 634	59.02 B
657 20	Fiberduk og varer derav, også med overdrag eller impregnering	"	1 907	64 642	2 100	38 012	59.03
657 31	Tekstilstoff overtrukket med gummi-lim eller stivelsesholdige stoffer	"	94	4 178	1	20	59.07
657 32	Tekstilstoff, impregnert eller overtrukket med cellulosederivater eller andre plastmaterialer	"	1 238	48 384	708	25 730	59.08
657 33	Gummiert tekstilstoff, unntatt av trikotasje	"	205	9 298	171	10 679	59.11
657 39	Tekstilstoff impregnert eller overtrukket på annet måte	"	69	4 718	2	234	59.12
657 40	Elastikkstoff og elastikkpassement av tekstilmaterialer sammen med gummitråder	"	46	3 096	5	422	59.13
657 51	Hyssing, snører, liner og tau	"	1 184	19 896	572	11 442	59.04
657 52	Nettstoff og fiskenett av snører, liner og tau	"	723	32 225	481	25 783	59.05
657 59	Andre varer av hyssing, snører, liner eller tau	"	169	6 143	293	4 060	59.06

1) Se note 1, side 50. 2) Se note 2, side 50.

1) See note 1, page 50. 2) See note 2, page 50.

Tabell 15 (forts.). Innførsel og utførsel fordelt på varesektorer, grupper og vareposter, etter SITC-Rev. 2 *Imports and exports, by sections, groups and items of the SITC, Rev. 2*

Vareposter	Vareslag	Enhet ¹⁾	Innførsel		Utførsel		CCCN ²⁾
			Mengde	1 000 kr	Mengde	1 000 kr	
657 61	Hatteemner av filt	tonn	0	188	-	-	65.01
657 62	Andre hatteemner	"	0	91	-	-	65.02
657 71	Vatt og varer av vatt	"	672	19 640	1 008	29 252	59.01
657 72	Veker, gassglødenett etc.	"	28	1 997	-	-	59.14
657 73	Tekstilstoff og tekstilvarer til teknisk bruk	"	584	113 268	57	28 468	59.17
657 91	Slanger av tekstilmaterialer	"	20	1 501	:	:	59.15
657 92	Drivreimer og transportbånd	"	17	1 861	0	34	59.16
	658 Andre ferdige varer, helt eller delvis framstilt av tekstilmaterialer	"	8 156	382 798	1 007	60 508	
658 10	Sekker og poser til emballasje	"	2 286	32 054	345	6 534	62.03
658 21	Presenninger, telt, seil, markiser og andre ferdige varer av bomull	"	44	1 568	5	326	62.04 A
658 29	Presenninger, telt, seil, markiser o.a. campingartikler av andre tekstilmaterialer	"	410	22 067	111	9 576	62.04 B
658 31	Pledd og tepper av ull	"	30	2 010	57	5 013	62.01 B
658 32	Pledd og tepper av bomull	"	77	3 812	15	1 003	62.01 C
658 33	Pledd og tepper av syntetiske fibrer	"	251	7 403	0	14	62.01 D
658 39	Pledd og tepper av andre tekstilfibrer	"	64	1 706	-	-	62.01 E
658 41	Sengelinet av bomull	"	1 243	62 407	164	11 337	62.02 A
658 42	Sengelinet av andre tekstilfibrer	"	66	3 209	4	296	62.02 B
658 43	Duker av bomull	"	441	34 785	7	813	62.02 C
658 44	Duker av andre tekstilfibrer	"	160	17 698	7	651	62.02 D
658 45	Toalett- og kjøkkenhåndklær av bomull	"	1 447	65 843	13	754	62.02 E
658 46	Toalett- og kjøkkenhåndklær av andre tekstilmaterialer	"	37	2 499	3	160	62.02 F
658 48	Andre utstysvarer av bomull	"	110	9 527	14	2 101	62.02 G
658 49	Andre utstysvarer av andre tekstilmaterialer	"	350	34 718	37	3 831	62.02 H
658 91	Håndvevde og håndbroderte tapisserier	"	19	3 712	0	225	58.03
658 98	Ferdige varer av trikotasje	"	478	37 591	144	9 812	60.05 P
658 99	Andre ferdige tekstilvarer	"	643	40 189	80	8 060	62.05
	659 Golvbelegg mv.	"	20 791	411 106	2 042	21 162	
659 11	Golvbelegg med underlag av papir eller papp	"	1	6	-	-	48.12
659 12	Linoleum; golvbelegg med underlag av tekstil	"	1 404	12 200	:	:	59.10
659 21	Knyttede golvtepper av ull	"	81	18 629	8	2 423	58.01 A
659 29	Knyttede golvtepper av andre tekstilmaterialer	"	100	3 460	1	95	58.01 B
659 41	Tuftede golvtepper av ull	"	1 317	31 535	3	128	58.02 B
659 42	Vevde golvtepper av ull	"	656	36 648	19	1 175	58.02 C
659 49	Andre golvtepper av ull	"	81	2 575	2	128	58.02 D
659 51	Tuftede golvtepper av kunstige eller syntetiske tekstilfibrer ..	"	13 773	239 117	40	959	58.02 E
659 52	Vevde golvtepper av kunstige eller syntetiske tekstilfibrer	"	744	16 689	1	73	58.02 F
659 59	Andre golvtepper av kunstige eller syntetiske tekstilfibrer	"	862	18 829	2	118	58.02 G
659 61	Tuftede golvtepper av andre tekstilmaterialer	"	39	812	0	2	58.02 H
659 62	Andre golvtepper av andre tekstilmaterialer	"	467	10 965	7	206	58.02 I
659 63	Golvbelegg av filt, tuftet filt eller nålefilt	"	986	16 070	127	2 130	59.02 A
659 70	Matter, flaskehylser o.l. av vegetabiliske flettematerialer	"	280	3 571	6	130	46.02
	661 Kalk, sement og bearbeidde bygningsmaterialer, unntatt glass- og leirvarer	"	30 893	49 973	324 860	97 055	
661 10	Kalk	"	11 764	7 744	4 898	1 015	25.22

1) Se note 1, side 50. 2) Se note 2, side 50.

1) See note 1, page 50. 2) See note 2, page 50.

Tabell 15 (forts.). Innførsel og utførsel fordelt på varesektorer, grupper og vareposter, etter SITC-Rev. 2 Imports and exports, by sections, groups and items of the SITC, Rev. 2

Vare- poster	Vareslag	Enhet ¹⁾	Innførsel		Utførsel		CCCN ²⁾
			Mengde	1 000 kr	Mengde	1 000 kr	
661 20	Sement	tonn	4 970	5 529	303 264	56 835	25.23
661 31	Bruleggingsstein, kantstein og heller, av naturlig stein	"	4 378	2 413	7	10	68.01
661 32	Bearbeidd monument- og bygningsstein	"	1 164	9 975	343	2 730	68.02
661 33	Bearbeidd skifer	"	213	453	12 169	26 560	68.03
661 81	Varer av asfalt eller av liknende materiale	"	2 970	10 468	3 704	8 787	68.08
661 82	Bygningsmaterialer, vegetabiliske, agglomerert med mineralske bindemidler	"	1 886	4 068	46	268	68.09
661 83	Varer av asbestsement, cellulosesement o.l.	"	3 547	9 323	428	851	68.12
	662 Teglværksprodukter o.l.	159 087	..	31 718	
662 31	Varmeisolerende murstein mv. av infusoriejord, kiselgur og kiselholdige jordarter	tonn	4 242	10 747	1	26	69.01
662 32	Ildfast murstein o.l.	"	15 943	43 158	3 415	14 529	69.02
662 33	Ildfast sement eller mørtel	"	10 447	25 823	367	1 171	38.19 B
662 41	Ikke ildfast murstein, herunder blokker, hulstein o.l.	stk.	2 720 634	3 952	3 509 899	15 512	69.04
662 42	Takstein, skorsteinspiper, pipehatter og andre bygningsmaterialer, ikke ildfast	18 700	..	62	69.05
662 43	Rør og renner, ikke ildfaste	tonn	688	1 159	-	-	69.06
662 44	Golv-, vegg- og bruleggingsfliser, uglasserte	"	5 235	14 018	2	14	69.07
662 45	Golv-, vegg- og bruleggingsfliser, glasserte	"	9 826	41 530	93	405	69.08
	663 Mineralske produkter, i.e.n. ..	"	245 363	353 170	46 870	130 249	
663 10	Møllesteiner, slipesteiner, bryne- og polérsteiner for hånd o.l.	"	1 163	41 499	736	11 918	68.04
663 20	Slipestoffer på underlag av vevnad, papir eller annet materiale	"	658	23 320	1 266	14 575	68.06
663 31	Varer av gips	"	35 446	38 030	32 509	36 812	68.10
663 32	Varer av sement	"	70 342	61 941	4 110	5 629	68.11
663 33	Bearbeidd glimmer og varer derav ..	"	50	8 245	3	511	68.15
663 39	Varer av stein eller andre mineraler i.e.n.	"	4 379	18 291	6 469	48 773	68.16
663 50	Isolerende blandinger av mineralske materialer i.e.n.	"	127 516	85 420	1 616	5 531	68.07
663 70	Ildfaste varer i.e.n.	"	3 360	12 286	99	2 177	69.03
663 81	Varer av asbest unnt. friksjonsbelegg	"	499	16 572	22	2 404	68.13
663 82	Friksjonsbelegg av asbest, andre mineralske stoffer eller cellulose	"	1 022	35 490	5	275	68.14
663 91	Laboratoriestyr og varer til kjemisk eller teknisk bruk	"	233	2 889	17	984	69.09
663 92	Andre varer av keramisk materiale .	"	695	9 188	18	661	69.14
	664 Glass	"	66 369	340 413	7 189	61 182	
664 14	Glassmasse (unnt. optisk glass) glasskår og annet glassavfall ...	"	303	957	26	53	70.01
664 15	Glass i kuler, stenger og rør, ubearbeidd	"	276	3 076	1	32	70.03
664 20	Optiske glass og emner til brilleglass	"	1	134	0	19	70.18
664 30	Trukket eller blåst glass, herunder overfanget glass, ubearbeidd, rektangulært	"	4 695	17 836	15	127	70.05
664 40	Støpt, valset, trukket eller blåst glass, herunder overfanget eller armert glass, rektangulært, planslipt eller polert men ikke videre bearbeidd	"	45 039	136 748	47	157	70.06
664 50	Støpt eller valset glass, herunder overfanget eller armert glass, rektangulært, også mønstret, ubearbeidd	"	2 156	11 212	16	205	70.04

 1) Se note 1, side 50. 2) Se note 2, side 50.
 1) See note 1, page 50. 2) See note 2, page 50.

Tabell 15 (forts.). Innførsel og utførsel fordelt på varesektorer, grupper og vareposter, etter SITC-Rev. 2 Imports and exports, by sections, groups and items of the SITC, Rev. 2

Vareposter	Vareslag	Enhet ¹⁾	Innførsel		Utførsel		CCCN ²⁾
			Mengde	1 000 kr	Mengde	1 000 kr	
664 60	Blokker, fliser, heller og andre varer av presset eller støpt glass, til bygningsbruk	tonn	269	2 161	-	-	70.16
664 70	Sikkerhetsglass, herdet eller laminert	"	2 223	34 634	111	1 582	70.08
664 80	Speil av glass	"	1 835	28 499	8	603	70.09
664 91	Støpt, valset, trukket eller blåst glass, herunder overfanget eller armert glass, tilskåret i annen form enn rektangulær, bøyd etc.	"	2 143	23 751	2 373	20 048	70.07
664 92	Åpne glasskolber og -rør for glødelamper, lysrør o.l.	"	:	:	0	23	70.11
664 93	Urglass o.l.	"	8	838	0	20	70.15
664 94	Glassfibrer (herunder glassull) og varer derav	"	6 570	75 162	4 591	38 311	70.20 C
	665 Glassvarer	"	14 537	168 515	7 504	19 885	
665 11	Ballonger, flasker, krukker o.l. beholdere av glass til transport og emballering; propper, lokk mv.	"	5 606	19 724	7 413	13 313	70.10
665 12	Glassholdere til termosflasker o.l. ..	"	8	313	0	10	70.12
665 20	Bordserviser og andre varer av glass til husholdnings-, hotell- og restauranbruk	"	7 475	122 173	68	5 693	70.13
665 81	Glassvarer til laboratoriebruk eller til hygienisk eller farmasøytisk bruk	"	251	13 404	3	474	70.17
665 82	Dekorasjonsartikler av glass	"	885	4 194	10	40	70.19
665 89	Andre varer av glass	"	312	8 706	9	355	70.21
	666 Keramiske produkter	"	7 889	188 840	707	24 182	
666 40	Varer av porselen til husholdningsbruk ..	"	2 596	64 673	129	7 833	69.11
666 50	Varer av annet keramisk materiale til husholdningsbruk	"	2 333	46 369	566	15 619	69.12
666 60	Dekorasjonsartikler av porselen eller av annet keramisk materiale	"	2 960	77 798	11	731	69.13
	667 Perler, edle og halvedle steiner, ubearbeidde og bearbeidde	kg	12 233	58 354	1 263	5 757	
667 10	Natur- eller kulturperler, ikke monterte eller innfattede	"	356	15 602	72	4 349	71.01
667 21	Usorterte diamanter, ubearbeidde unnt. industridiamanter	"	2	12	-	-	71.02 A
667 22	Sorterte diamanter, ubearbeidde unnt. industridiamanter	"	8	675	-	-	71.02 C
667 29	Diamanter unnt. industridiamanter, bearbeidde men ikke monterte eller innfattede	"	10	39 786	2	1 168	71.02 D
667 30	Andre edle og halvedle steiner, ikke monterte eller innfattede	"	11 851	2 181	1 190	240	71.02 E
667 40	Syntetiske eller rekonstruerte edle steiner, ikke monterte eller innfattede ..	"	6	98	-	-	71.03
	671 Råjern, speiljern, jernsvamp, pulverisert jern og stål og ferrolegeringer	tonn	17 755	34 991	755 632	1 979 942	
671 20	Råjern, støpejern og speiljern	"	11 712	13 109	70 568	70 200	73.01
671 31	Granulert jern og stål	"	2 167	6 327	1	7	73.04
671 32	Pulverisert jern og stål	"	703	2 888	23	453	73.05 A
671 33	Jern- og stålsvamp	"	67	149	-	-	73.05 B
671 61	Ferromangan	"	60	430	209 631	479 824	73.02 A
671 62	Ferrosilicium	"	2 460	5 298	271 438	898 609	73.02 B
671 69	Andre ferrolegeringer	"	585	6 789	203 969	530 849	73.02 C
	672 Blokker (ingots) og andre primære former av jern eller stål	"	123 545	190 536	227 676	261 045	
672 41	Blokker (ingots) unnt. av karbonrikt eller leget stål	"	2 244	4 028	3 862	3 347	73.06 B
672 42	Blokker (ingots) av karbonrikt stål	"	47	385	-	-	73.15 A
672 43	Blokker (ingots) av rustfritt eller varmemfast stål	"	1	44	1	15	73.15 B
672 44	Blokker (ingots) av annet leget stål ..	"	1	10	-	-	73.15 C
672 45	Smeltestykker og pakketert jern og stål, klumper o.l.	"	0	28	42	429	73.06 A

1) Se note 1, side 50. 2) Se note 2, side 50.

1) See note 1, page 50. 2) See note 2, page 50.

Tabell 15 (forts.). Innførsel og utførsel fordelt på varesektorer, grupper og vareposter, etter SITC-Rev. 2 *Imports and exports, by sections, groups and items of the SITC, Rev. 2*

Vare- poster	Vareslag	Enhet ¹⁾	Innførsel		Utførsel		CCCN ²⁾
			Mengde	1 000 kr	Mengde	1 000 kr	
672 51	Blooms, billets, slabs, platiner og råsmidde emner unnt. av karbonrikt eller legert stål	tonn	955	2 074	223 455	256 630	73.07
672 52	Blooms, billets, slabs, platiner og råsmidde emner av karbonrikt stål	"	75	617	295	527	73.15 D
672 54	Blooms, billets, slabs, platiner og råsmidde emner av rustfritt eller varmfest stål	"	22	373	0	1	73.15 E
672 55	Blooms, billets, slabs, platiner og råsmidde emner av annet legert stål	"	47	861	-	-	73.15 F
672 71	Plateemner i ruller unnt. av karbonrikt eller legert stål	"	119 946	180 891	6	51	73.08
672 72	Plateemner i ruller av karbonrikt stål .	"	102	644	-	-	73.15 G
672 74	Plateemner i ruller av rustfritt eller varmfest stål	"	15	230	15	44	73.15 H
672 75	Plateemner i ruller av annet legert stål	"	91	350	-	-	73.15 I
	673 Stenger, valsetråd, profiler (herunder spunnveggjern), av jern eller stål	"	260 755	632 614	240 312	432 416	
673 11	Valsetråd unnt. av karbonrikt eller legert stål	"	55 952	100 847	43	111	73.10 A
673 12	Valsetråd av karbonrikt stål	"	15 946	32 877	-	-	73.15 J
673 14	Valsetråd av rustfritt eller varmfest stål	"	46	488	0	2	73.15 K
673 15	Valsetråd av annet legert stål	"	10	49	294	2 202	73.15 L
673 22	Stangstål og hult bergborestål av karbonrikt stål	"	774	8 921	18	88	73.15 M
673 24	Stangstål og hult bergborestål av rustfritt eller varmfest stål	"	2 120	30 375	62	1 220	73.15 N
673 25	Stangstål og hult bergborestål av annet legert stål	"	5 981	28 301	24	88	73.15 Ø
673 26	Stangstål, varmvalset eller strengpresset, men ikke videre bearbeidd, unnt. av karbonrikt eller legert stål	"	62 551	141 670	87 905	141 599	73.10 B
673 27	Stangstål, smidd, kaldbearbeidd eller kalibrert (unnt. av karbonrikt eller legert stål); hult bergborestål	"	8 249	28 248	102	322	73.10 C
673 31	U,I og H profiler, varmvalset eller strengpresset men ikke videre bearbeidd, under 80 mm (unnt. av karbonrikt eller legert stål)	"	15 680	35 401	28 338	53 689	73.11 A
673 32	U,I og H profiler, varmvalset eller strengpresset men ikke videre bearbeidd, 80 mm eller over, vinkel- og profilstål, smidd men ikke videre bearbeidd (unnt. av karbonrikt eller legert stål)	"	53 930	117 843	84 982	147 484	73.11 B
673 33	Annet vinkel- eller profilstål, varmvalset eller strengpresset men ikke videre bearbeidd (unnt. av karbonrikt eller legert stål)	"	28 145	65 000	38 374	84 452	73.11 C
673 34	Vinkel- og profilstål, kaldbearbeidd eller kalibrert men ikke videre bearbeidd (unnt. av karbonrikt eller legert stål)	"	3 677	10 939	91	410	73.11 D
673 35	Annet vinkel- og profilstål (unnt. av karbonrikt eller legert stål)	"	825	5 136	34	305	73.11 E
673 36	Spundveggjern (unnt. av karbonrikt eller legert stål)	"	5 868	16 209	-	-	73.11 F
673 37	Vinkel- og profilstål av karbonrikt stål	"	81	656	-	-	73.15 P
673 38	Vinkel- og profilstål av rustfritt eller varmfest stål	"	652	7 824	46	442	73.15 Q
673 39	Vinkel- og profilstål av annet legert stål	"	267	1 831	0	3	73.15 R
	674 Universaljern og -stål; plater av jern og stål	"	536 037	1 470 358	138 936	419 172	
674 14	Universaljern og -stål unnt. av karbonrikt eller legert stål	"	14 518	31 385	13 464	26 363	73.09
674 15	Universaljern og -stål, karbonrikt eller legert	"	55	128	4	32	73.15 S

1) Se note 1, side 50. 2) Se note 2, side 50.
 1) See note 1, page 50. 2) See note 2, page 50.

Tabell 15 (forts.). Innførsel og utførsel fordelt på varesektorer, grupper og vareposter, etter SITC-Rev. 2 Imports and exports, by sections, groups and items of the SITC, Rev. 2

Vare- poster	Vareslag	Enhet ¹⁾	Innførsel		Utførsel		CCCN ²⁾
			Mengde	1 000 kr	Mengde	1 000 kr	
674 41	Plater, valset men ikke videre bearbeidd, tykkelse over 4,75 mm (unnt. universalplater) unnt. av karbonrikt eller legert stål	tonn	302 902	617 812	18 382	40 502	73.13 A
674 42	Plater av karbonrikt stål, valset, men ikke videre bearbeidd, tykkelse over 4,75 mm (unnt. universalplater)	"	952	3 569	70	204	73.15 T
674 43	Plater av rustfritt eller varmfest stål, valset men ikke videre bearbeidd, med tykkelse over 4,75 mm (unnt. universalplater)	"	6 392	105 351	285	935	73.15 U
674 44	Plater av annet legert stål, valset, men ikke videre bearbeidd, med tykkelse over 4,75 mm (unnt. universalplater) .	"	1 386	7 868	330	982	73.15 V
674 51	Plater av jern og stål, valset, men ikke videre bearbeidd, av tykkelse minst 3 mm, men ikke over 4,75 mm, unnt. av karbonrikt eller legert stål	"	24 020	48 376	566	1 424	73.13 B
674 52	Plater av karbonrikt stål, valset, men ikke videre bearbeidd, av tykkelse minst 3 mm, men ikke over 4,75 mm	"	15	70	3	14	73.15 W
674 53	Plater av rustfritt eller varmfest stål, valset, men ikke videre bearbeidd, av tykkelse minst 3 mm, men ikke over 4,75 mm	"	860	11 084	7	235	73.15 X
674 54	Plater av annet legert stål, valset, men ikke videre bearbeidd, av tykkelse minst 3 mm, men ikke over 4,75 mm	"	335	2 585	4	9	73.15 Y
674 61	Plater av jern og stål, valset, men ikke videre bearbeidd, av tykkelse under 3 mm, unnt. av karbonrikt eller legert stål	"	87 298	198 020	34 721	77 608	73.13 C
674 62	Plater av karbonrikt stål, valset, men ikke videre bearbeidd, av tykkelse under 3 mm	"	90	423	5	23	73.15 Z
674 63	Plater av rustfritt eller varmfest stål, valset, men ikke videre bearbeidd, av tykkelse under 3 mm	"	4 595	55 635	50	690	73.15 AA
674 64	Plater av annet legert stål, valset, men ikke videre bearbeidd, av tykkelse under 3 mm	"	1 787	11 040	5	33	73.15 AB
674 70	Plater av stål (unnt. av karbonrikt eller legert stål) med overdrag av tinn	"	7 874	35 193	65 829	247 795	73.13 D
674 91	Andre plater av jern eller stål, bearbeidd, unnt. av karbonrikt eller legert stål	"	78 518	300 643	5 073	21 277	73.13 E
674 92	Andre plater av karbonrikt stål, bearbeidd	"	45	262	16	49	73.15 AC
674 93	Andre plater av rustfritt eller varmfest stål, bearbeidd	"	767	13 487	25	205	73.15 AD
674 94	Andre plater av legert stål, bearbeidd .	"	3 628	27 427	98	791	73.15 AE
675 01	675 Bånd av jern eller stål	"	34 494	108 060	6 626	17 030	
675 02	Bånd av jern eller stål unnt. av karbonrikt eller legert stål	"	32 175	86 914	6 607	16 599	73.12
675 04	Bånd av karbonrikt stål	"	252	3 224	5	153	73.15 AF
675 05	Bånd av rustfritt eller varmebestandig stål	"	787	10 172	12	223	73.15 AG
	Bånd av annet legert stål	"	1 279	7 750	2	55	73.15 AH
676 01	676 Skinner m.v. av jern eller stål	"	21 657	66 574	2 340	1 886	
676 02	Skinner av jern eller stål	"	19 999	54 643	2 135	1 716	73.16 A
	Annet skinnemateriell av jern eller stål	"	1 658	11 930	205	170	73.16 B
677 01	677 Trukket tråd av jern eller stål, unnt. valsetråd	"	13 823	69 162	7 887	31 104	
	Tråd av jern eller stål (unnt. valsetråd), også med overdrag, men uten elektrisk isolasjon:						
	-av annet enn karbonrikt eller legert stål	"	10 996	47 946	7 848	30 706	73.14

1) Se note 1, side 50. 2) Se note 2, side 50.

1) See note 1, page 50. 2) See note 2, page 50.

Tabell 15 (forts.). Innførsel og utførsel fordelt på varesektorer, grupper og vareposter, etter SITC-Rev. 2 *Imports and exports, by sections, groups and items of the SITC, Rev. 2*

Vare- poster	Vareslag	Enhet ¹⁾	Innførsel		Utførsel		CCCN ²⁾
			Mengde	1 000 kr	Mengde	1 000 kr	
677 02	-av karbonrikt stål	tonn	1 121	4 291	-	-	73.15 AI
677 04	-av rustfritt eller varrefast stål	"	577	10 286	18	144	73.15 AJ
677 05	-av annet legert stål	"	1 129	6 639	20	255	73.15 AK
	678 Rør, røremmer og rørdeler av jern eller stål	"	152 810	1 015 250	48 984	304 070	
678 10	Rør av støpejern	"	11 880	35 967	3 528	10 984	73.17
678 20	Sømløse rør av jern eller stål	"	73 619	467 541	18 634	143 465	73.18 A
678 30	Sveisede rør av jern eller stål	"	48 958	237 873	23 430	71 651	73.18 B
678 40	Høytrykksrør av stål for hydroelek- triske kraftanelgg	"	7 894	52 879	60	210	73.19
678 50	Rørdeler (fittings)	"	10 459	220 991	3 331	77 760	73.20
	679 Andre støpte, smidde eller pressede varer av jern eller stål, ubearbeidd	"	4 394	33 554	8 701	59 180	
679 30	Smidde eller pressede varer	"	614	6 336	31	553	73.40 C
679 41	Støpegods av jern	"	3 096	16 684	8 354	54 075	73.40 A
679 42	Støpegods av stål	"	684	10 535	316	4 553	73.40 B
	681 Sølv og platinametaller	94 991	..	93 651	
681 12	Sølvplett, ubearbeidd eller som halv- fabrikater	tonn	1	81	0	11	71.06
681 13	Sølv, ubearbeidd	kg	13 958	29 812	8 166	15 747	71.05 A
681 14	Sølv, halvfabrikater	"	42 204	51 997	16 618	26 477	71.05 B
681 22	Metall pletttert med platina, ubearbeidd eller som halvfabrikater	95	..	1	71.10
681 23	Platina og platinalegeringer, ubear- beidd	kg	38	3 042	458	37 031	71.09 A
681 24	Andre platinametaller og legeringer, ubearbeidd	"	6	183	600	14 298	71.09 B
681 25	Platina, andre platinametaller og legeringer, ubearbeidd	"	193	9 781	2	86	71.09 C
	682 Kopper	tonn	31 384	461 457	34 123	349 508	
682 11	Blisterkopper og annet uraffinert kopper	"	-	-	5 268	48 722	74.01 C
682 12	Raffinert kopper, også omsmeltet	"	2 212	23 378	26 064	244 335	74.01 D
682 13	Kopperforlegeringer	"	48	545	-	-	74.02
682 21	Stenger, profiler og tråd av kopper	"	20 871	243 605	1 038	11 214	74.03
682 22	Plater og bånd av kopper	"	2 338	38 313	240	3 468	74.04
682 23	Folier av kopper	"	177	6 725	1	64	74.05
682 24	Pulver og flak av kopper	"	15	595	6	44	74.06
682 25	Rør, røremmer og hule stenger av kopper	"	5 002	104 279	752	12 797	74.07
682 26	Rørdeler (fittings) av kopper	"	721	44 017	752	28 864	74.08
	683 Nikkel	"	360	20 084	36 943	1 420 379	
683 10	Nikkel og nikkellegeringer, ubearbeidd .	"	188	7 038	36 931	1 419 040	75.01 C
683 21	Stenger, profiler og tråd av nikkel	"	81	6 086	0	42	75.02
683 22	Plater, bånd, folier, pulver og flak av nikkel	"	51	3 826	6	968	75.03
683 23	Rør, røremmer, rørdeler (fittings) og hule stenger av nikkel	"	17	2 338	2	297	75.04
683 24	Anoder til fornikling	"	22	795	3	32	75.05
	684 Aluminium	"	58 272	649 157	592 297	5 096 117	
684 10	Aluminium og aluminiumlegeringer, ubearbeidd	"	14 816	139 886	523 661	4 314 343	76.01 B
684 21	Stenger, profiler og tråd av aluminium .	"	4 072	81 538	27 744	302 534	76.02
684 22	Plater og bånd av aluminium	"	32 767	321 569	39 078	450 860	76.03
684 23	Folier av aluminium	"	5 077	70 186	395	6 718	76.04
684 24	Pulver og flak av aluminium	"	343	4 733	0	36	76.05
684 25	Rør, røremmer og hule stenger av alu- minium	"	1 080	26 188	1 391	20 052	76.06
684 26	Rørdeler (fittings) av aluminium	"	117	5 057	27	1 575	76.07
	685 Bly	"	12 926	62 890	32	699	
685 11	Uraffinert bly	"	33	157	1	45	78.01 B
685 12	Raffinert bly, ubearbeidd	"	6 538	28 479	8	30	78.01 C
685 13	Blylegeringer, ubearbeidd	"	5 208	25 166	22	613	78.01 D
685 21	Stenger, profiler og tråd av bly	"	252	2 965	0	9	78.02
685 22	Plater og bånd av bly	"	891	5 937	0	1	78.03

 1) Se note 1, side 50. 2) Se note 2, side 50.
 1) See note 1, page 50. 2) See note 2, page 50.

Tabell 15 (forts.). Innførsel og utførsel fordelt på varesektorer, grupper og vareposter, etter SITC-Rev. 2 Imports and exports, by sections, groups and items of the SITC, Rev. 2

Vare- poster	Vareslag	Enhet ¹⁾	Innførsel		Utførsel		CCCN ²⁾
			Mengde	1 000 kr	Mengde	1 000 kr	
685 23	Folier, pulver og flak av bly	tonn	2	161	0	1	78.04
685 24	Rør, røremmer, rørdeler og hule stenger av bly	"	2	25	-	-	78.05
	686 Sink	"	1 055	7 489	71 734	363 794	
686 10	Sink og sinklegeringer, ubearbeidd	"	448	2 442	65 707	325 139	79.01 B
686 31	Stenger, profiler og tråd av sink	"	108	1 313	9	117	79.02
686 32	Plater, bånd og folier av sink	"	362	2 514	275	1 555	79.03 A
686 33	Pulver, støv og flak av sink	"	50	377	5 743	36 980	79.03 B
686 34	Rør, røremmer, rørdeler og hule stenger av sink	"	88	843	0	1	79.04
	687 Tinn	"	804	64 515	11	754	
687 10	Tinn og tinnlegeringer, ubearbeidd	"	557	44 933	6	378	80.01 B
687 21	Stenger, profiler og tråd av tinn	"	60	4 192	0	14	80.02
687 22	Plater og bånd av tinn	"	153	12 929	1	58	80.03
687 23	Folier, pulver og flak av tinn	"	34	2 452	4	298	80.04
687 24	Rør, røremmer, rørdeler og hule stenger av tinn	"	0	10	0	6	80.05
	688 Uran og torium	"	0	1	4	15	
688 00	Uran og torium og legeringer herav	"	0	1	4	15	81.04 A
	689 Andre ikke-jernholdige uedle metaller	"	1 205	68 465	:	761 682	
689 11	Wolfram	"	0	163	0	18	81.01 A
689 12	Molybden	"	1	139	1	78	81.02 A
689 13	Tantal	"	-	-	-	-	81.03 A
689 14	Avfall og skrap av magnesium	"	21	193	17	169	77.01 A
689 15	Magnesium	"	301	4 473	:	406 770	77.01 B
689 91	Beryllium	"	-	-	-	-	77.04 A
689 99	Andre uedle metaller, i.e.n.	"	882	63 497	2 077	354 647	81.04 B
	691 Ferdige konstruksjoner og deler	"	43 309	573 224	17 303	217 103	
691 10	Ferdige konstruksjoner og deler av jern eller stål	"	40 481	499 334	15 738	164 992	73.21
691 20	Ferdige konstruksjoner og deler av alu- minium	"	2 827	73 890	1 565	52 111	76.08
	692 Metallbeholdere for lagring og tran- sport	"	11 918	147 495	5 143	113 305	
692 11	Tanker, kar o.l. beholdere over 300 l av jern eller stål	"	1 652	34 045	1 242	27 510	73.22
692 13	Tanker, kar o.l. beholdere over 300 l av aluminium	"	75	2 632	31	1 146	76.09
692 41	Fat, tromler, spann o.l. beholdere av jern eller stål for transport eller pakking av varer	"	5 968	37 288	1 590	22 989	73.23
692 42	Fat, tromler, spann o.l. beholdere av aluminium for transport eller pakking av varer	"	360	13 330	1 700	52 183	76.10
692 43	Beholdere av jern eller stål for kom- primerte eller flytende gasser	"	3 844	59 089	579	9 462	73.24
692 44	Beholdere av aluminium for komprimerte eller flytende gasser	"	20	1 111	0	15	76.11
	693 Metalltrådvarer unnt. isolerte elek- triske ledninger	"	17 894	128 475	14 711	140 416	
693 11	Kabler, tau, liner, flettede bånd o.l. varer av jern- eller ståltråd	"	9 162	54 967	7 679	57 990	73.25
693 12	Kabler, tau, liner, flettede bånd o.l. varer av koppertråd	"	288	5 727	1	22	74.10
693 13	Kabler, tau, liner, flettede bånd o.l. varer av aluminiumstråd	"	541	6 368	6 702	79 076	76.12
693 20	Gjerdestråd, herunder pigstråd av jern eller stål	"	205	1 095	4	55	73.26
693 51	Duk, netting, gitter o.l. varer av jern- eller ståltråd; strekkmetall av jern eller stål	"	7 593	51 309	313	2 566	73.27
693 52	Duk, netting, gitter o.l. varer av koppertråd; strekkmetall av kopper ..	"	106	9 010	12	707	74.11

1) Se note 1, side 50. 2) Se note 2, side 50.

1) See note 1, page 50. 2) See note 2, page 50.

Tabell 15 (forts.). Innførsel og utførsel fordelt på varesektorer, grupper og vareposter, etter SITC-Rev. 2 Imports and exports, by sections, groups and items of the SITC, Rev. 2

Vareposter	Vareslag	Enhet ¹⁾	Innførsel		Utførsel		CCCN ²⁾
			Mengde	1 000 kr	Mengde	1 000 kr	
694 01	694 Spiker, skruer, muttere, bolter, nagler, o.l. varer av jern, stål eller kopper	tonn	13 584	241 962	3 736	46 470	
694 02	Spiker, stifter, kramper mv. av jern eller stål	"	3 606	44 303	271	2 949	73.31
694 03	Bolter, muttere, skruer mv. av jern eller stål	"	9 776	188 554	3 099	33 804	73.32
	Spiker, stifter, kramper, bolter, muttere, skruer mv. av kopper	"	201	9 105	366	9 717	74.15
695 10	695 Håndverktøy og maskinverktøy	504 060	..	76 189	
695 31	Håndverktøy, vesentlig for jordbearbeiding eller skogbruk	stk.	629 718	11 848	335 047	7 840	82.01
695 32	Håndsager og sagblad	tonn	724	51 042	355	12 594	82.02
695 33	Fastnøkler og skiftenøkler	"	723	34 577	15	1 165	82.03 A
695 34	Filer og rasper	"	90	5 360	2	100	82.03 B
695 39	Annet håndverktøy, f. eks. tenger, blikksakser, røkkuttere o.l.	"	408	31 267	27	2 307	82.03 C
695 41	Håndverktøy i.e.n., f. eks. blåselamper, skrustikker, ambolter o.l.; slipe-skiver og slipesteiner med stativ	"	2 126	86 317	268	12 757	82.04
695 42	Utskiftbart verktøy for håndverktøy, håndmaskiner og verktøymaskiner	"	1 906	246 356	235	34 061	82.05
695 43	Kniver og knivblad for maskiner	"	170	17 208	82	5 153	82.06
	Skjær, plater, spisser o.l. umonterte formstykker for verktøy	"	21	20 086	0	212	82.07
696 03	696 Kniver, skjær, gafler, sakser m.v. Barberkniver, -høvler og -blad	"	827	76 606	83	13 251	
696 04	Sakser og sakseblad	"	131	14 779	3	414	82.11
696 05	Andre skjære- og klipperedskaper	"	64	8 607	1	92	82.12
696 06	Skjær, gafler o.l.	"	56	6 025	1	284	82.13
696 07	Skjær, gafler o.l.	"	299	19 326	39	6 047	82.14
696 08	Skaft av uedelt metall til kniver mv. ..	"	1	18	-	-	82.15
	Kniver	"	276	27 852	40	6 413	82.09
697 31	697 Husholdningsartikler av uedle metaller	189 359	..	128 545	
697 32	Ikke -elektriske komfyrer, stekeovner o.l.	stk.	178 150	16 497	605	833	73.36 A
697 33	Ikke -elektriske ovner til oppvarming ..	"	17 574	15 344	44 856	53 312	73.36 B
697 34	Deler til komfyrer, ovner o.l.	tonn	2 026	18 147	273	4 468	73.36 C
697 35	Ikke -elektriske koke- og varmeapparater av kopper	"	11	790	0	1	74.17
697 41	Ikke -elektriske varmtvannsbeholdere	stk.	175	173	2 427	9 993	84.17 A
697 42	Husholdningsartikler i.e.n. av jern eller stål	tonn	1 316	32 257	1 426	27 254	73.38 A
697 43	Husholdningsartikler i.e.n. av kopper ..	"	133	9 319	17	1 451	74.18 A
697 51	Husholdningsartikler i.e.n. av aluminium	"	335	12 591	351	13 241	76.15 A
697 52	Sanitærartikler av jern eller stål	"	1 493	36 708	273	7 244	73.38 B
697 53	Sanitærartikler av kopper	"	86	4 668	14	683	74.18 B
697 81	Sanitærartikler av aluminium	"	107	3 733	212	6 341	76.15 B
697 82	Ikke -elektriske apparater og redskaper, f.eks. kjøttkverner, saftpresser o.l. til husholdningsbruk	"	290	11 038	2	58	82.08
699 11	Pyntegjenstander, billedrammer og speil av uedelt metall	"	480	28 094	21	3 667	83.06
699 12	699 Varer av uedle metaller i.e.n.	"	67 561	1 132 795	34 747	468 371	
699 13	Låser, hengelåser og deler, bøyler og rammer med lås for håndvesker, koffert-er o.l.	"	630	40 167	268	15 673	83.01
699 20	Pengeskap, pansrede eller forsterkede bokser, dører for pengeskap samt penge- og dokumentskrin	"	2 067	31 110	1 545	24 449	83.03
699 31	Beslag og utstyr til møbler, dører, trap- per, vinduer o.l.	"	4 713	152 722	1 552	45 037	83.02
699 32	Kjeder, kjettinger og deler av jern eller stål	"	8 451	87 771	5 303	46 603	73.29
699 33	Synåler, heklenåler, strikkepinne o.l. av jern eller stål	"	14	2 027	0	50	73.33
699 34	Knappenåler, sikkerhetsnåler, hårnåler, krøllnåler o.l. av jern eller stål ...	"	27	2 304	2	104	73.34

1) Se note 1, side 50. 2) Se note 2, side 50.

1) See note 1, page 50. 2) See note 2, page 50.

Tabell 15 (forts.). Innførsel og utførsel fordelt på varesektorer, grupper og vareposter, etter SITC-Rev. 2 Imports and exports, by sections, groups and items of the SITC, Rev. 2

Vare- poster	Vareslag	Enhet ¹⁾	Innførsel		Utførsel		CCCN ²⁾
			Mengde	1 000 kr	Mengde	1 000 kr	
699 33	Knepplåser, bøylor, spenner, hekter, kroker, maljer o.l. til klær, vesker, reiseeffekter o.l.	tonn	303	14 515	15	807	83.09
699 41	Fjærer og fjærblad av jern eller stål	"	1 884	34 869	27	584	73.35
699 42	Fjærer av kopper	"	10	357	0	44	74.16
699 61	Bøyelige rør av uedelt metall	"	289	12 651	14	501	83.08
699 62	Klokker, bjeller og gongonger, ikke-elektriske	"	32	1 699	1	107	83.11
699 63	Propper, "crowncocks", flaskekappler og annet emballasjeutstyr	"	1 620	30 550	317	2 825	83.13
699 64	Skilter, navneplater mv. av uedelt metall	"	116	9 278	10	1 292	83.14
699 65	Tråd, stenger mv. for lodding, sveising og metallsprøyting, av uedelt metall eller av metallkarbider	"	8 971	85 371	986	20 048	83.15
699 71	Ankere, dregger og deler av jern eller stål	"	949	7 334	279	3 229	73.30
699 79	Varer av jern eller stål, i.e.n.	"	33 493	469 537	18 297	143 843	73.40 D
699 81	Varer av kopper, i.e.n.	"	619	31 729	418	9 140	74.19
699 82	Varer av nikkel, i.e.n.	"	7	1 058	0	8	75.06
699 83	Varer av aluminium, i.e.n.	"	3 033	97 782	4 911	126 029	76.16
699 84	Varer av bly, i.e.n.	"	116	1 382	52	517	78.06
699 85	Varer av sink, i.e.n.	"	129	2 122	508	4 571	79.06
699 86	Varer av tinn, i.e.n.	"	17	1 888	86	18 313	80.06
699 91	Bearbeidd wolfram og varer derav	"	1	5 471	0	31	81.01 B
699 92	Bearbeidd molybden og varer derav	"	2	591	0	26	81.02 B
699 93	Bearbeidd tantal og varer derav	"	3	194	-	-	81.03 B
699 94	Halvfabrikater og varer av magnesium	"	33	3 307	121	4 083	77.02
699 95	Bearbeidd beryllium og varer derav ..	"	0	30	-	-	77.04 B
699 99	Andre uedle metaller, bearbeidde og varer derav, i.e.n.	"	31	4 979	33	456	81.04 C
	7 MASKINER OG TRANSPORTMIDLER	30 702 053	..	13 147 440	
	711 Kjeler for vandamp og annen damp; hetvannskjeler og hjelpeapparater for slike kjeler, samt deler	68 648	..	4 862	
711 10	Dampkjeler og hetvannskjeler	stk.	167	42 870	12	1 104	84.01 A
711 20	Hjelpeapparater for dampkjeler; kondensatorer for dampmaskiner	"	58	12 767	26	356	84.02 A
711 91	Deler til dampkjeler	tonn	386	10 991	33	2 194	84.01 B
711 99	Deler til hjelpeapparater for dampkjeler	"	85	2 020	18	1 207	84.02 B
	712 Dampmaskiner og deler	15 051	..	3 820	
712 60	Dampmaskiner	stk.	73	17	2	600	84.05 A
712 90	Deler til dampmaskiner	15 033	..	3 220	84.05 B
	713 Stempeldrevne forbrenningsmotorer og deler	724 134	..	370 705	
713 11	Flymotorer	stk.	21	3 774	5	97	84.06 A
713 19	Deler til flymotorer	tonn	2	937	0	54	84.06 B
713 20	Motorer for kjøretøyer	stk.	12 655	54 662	1 997	5 554	84.06 C
713 31	Utenbordsmotorer	"	21 303	46 500	4 046	5 905	84.06 D
713 32	Andre båtmotorer	"	5 720	264 412	3 466	120 207	84.06 E
713 80	Andre stempeldrevne forbrenningsmotorer	"	101 329	117 263	242	2 708	84.06 F
713 90	Deler til forbrenningsmotorer	tonn	4 141	236 586	4 907	236 179	84.06 G
	714 Kraftmaskiner og motorer, ikke-elektriske, i.e.n.	274 081	..	321 501	
714 40	Reaksjonsmotorer	stk.	13	68 384	-	-	84.08 A
714 81	Turbopropmotorer	"	5	5 918	-	-	84.08 B
714 88	Andre gassturbiner	"	12	2 282	:	25 996	84.08 C
714 91	Deler i.e.n. til reaksjonsmotorer og turbopropmotorer	tonn	177	132 016	0	1 627	84.08 E
714 99	Deler til motorer som hører inn under 714 88 og 718 88	"	190	65 481	224	293 878	84.08 F
	716 Roterende elektriske maskiner og apparater og deler dertil, i.e.n.	377 180	..	308 742	
716 10	Likestrømsgeneratorer og motorer	stk.	171 965	29 069	350	254	85.01 A
716 21	Vekselstrømsmotorer (heru. universal-maskiner)	"	393 896	223 063	8 983	35 058	85.01 B

1) Se note 1, side 50. 2) Se note 2, side 50.

1) See note 1, page 50. 2) See note 2, page 50.

Tabell 15 (forts.). Innførsel og utførsel fordelt på varesektorer, grupper og vareposter, etter SITC-Rev. 2 Imports and exports, by sections, groups and items of the SITC, Rev. 2

Vareposter	Vareslag	Enhet ¹⁾	Innførsel		Utførsel		CCCN ²⁾
			Mengde	1 000 kr	Mengde	1 000 kr	
716 22	Vekselstrømsgeneratorer	stk.	3 400	35 220	298	24 713	85.01 C
716 23	Generatoraggregater	"	3 675	48 877	139	234 725	85.01 D
716 30	Roterende omformere	"	855	5 735	62	2 627	85.01 E
716 90	Deler til roterende elektriske maskiner og apparater	tonn	556	35 216	205	11 366	85.01 F
	718 Andre kraftmaskiner og deler dertil, i.e.n.	93 851	..	46 521	
718 70	Atomreaktorer og deler	-	..	-	84.59 A
718 81	Vannturbiner	stk.	67	4 087	6	8 310	84.07 A
718 82	Andre hydrauliske kraftmaskiner	"	12 608	48 037	593	11 920	84.07 B
718 88	Andre kraftmaskiner og motorer, i.e.n. .	"	3 157	20 086	335	4 555	84.08 D
718 89	Regulatorer og deler til kraftmaskiner og motorer som hører inn under 718 81 og 718 82	tonn	454	21 641	311	21 735	84.07 C
	721 Landbruksmaskiner (unnt. traktorer) og deler dertil	322 018	..	317 433	
721 11	Ploger	stk.	653	2 608	10 834	125 241	84.24 A
721 12	Såmaskiner, plante- og priklemaskiner; gjødselspredere	"	8 127	24 527	1 022	7 256	84.24 B
721 13	Ugrasrensere, kultivatorer, hakker, harver og lukemaskiner	"	10 929	19 293	2 349	16 109	84.24 C
721 18	Andre maskiner og apparater for jordbearbeiding	"	2 572	8 163	984	5 131	84.24 D
721 19	Deler til maskiner og apparater for jordbearbeiding	tonn	841	13 957	5 309	78 184	84.24 E
721 21	Plenklippemaskiner	stk.	77 531	41 407	67 265	58 262	84.25 A
721 22	Skurtreskere	"	877	85 472	-	-	84.25 B
721 23	Andre maskiner for innhøsting	"	8 366	38 664	1 682	6 445	84.25 C
721 24	Rense- og sorteringsmaskiner for landbruksprodukter	"	2 086	21 149	11	79	84.25 D
721 29	Deler til maskiner og apparater for innhøsting, rensing og sortering	tonn	718	24 629	997	15 678	84.25 E
721 31	Melkemaskiner	stk.	809	2 329	3	14	84.26 A
721 38	Meierimaskiner	"	138	12 635	102	901	84.26 B
721 39	Deler til melkemaskiner og meierimaskiner	tonn	95	9 261	53	2 542	84.26 C
721 91	Frukt- og bærpresser	stk.	406	549	12	1	84.27 A
721 97	Landbruksmaskiner og redskap, i.e.n. ...	"	30 231	12 790	11 304	1 292	84.28 A
721 98	Deler til frukt- og bærpresser	tonn	1	49	-	-	84.27 B
721 99	Deler til andre landbruksmaskiner og redskap, i.e.n.	"	220	4 536	8	297	84.28 B
	722 Traktorer	stk.	16 149	593 260	19 945	33 677	
722 30	Beltetraktorer	"	81	14 964	2	112	87.01 A
722 40	Traktorer med hjul	"	16 068	578 296	19 943	33 565	87.01 C
	723 Anleggsmaskiner og -utstyr, samt deler dertil	1 317 439	..	327 585	
723 30	Vegvalser med egen framdriftsmotor	16 039	..	585	84.09
723 41	Bulldosere, angeldosere og veghøvler med egen framdriftsmotor	stk.	82	24 647	68	8 443	84.23 B
723 42	Mekaniske skyfler og gravemaskiner med egen framdriftsmotor	"	2 859	542 977	183	42 177	84.23 C
723 43	Gravemaskiner, skrape-, bore- og høvle-maskiner med egen framdriftsmotor	"	328	92 769	60	10 716	84.23 D
723 44	Boremaskiner uten egen framdriftsmotor .	"	8	367	-	-	84.23 E
723 45	Påle drivere og snøploger uten egen framdriftsmotor; snøplogutstyr	"	5 403	13 397	503	3 370	84.23 A
723 46	Andre maskiner for graving, planering o.l. uten egen framdriftsmotor	"	2 151	44 392	220	59 007	84.23 F
723 48	Maskiner og mekanisk utstyr til bygge- og anleggsdrift i.e.n.	"	1 341	27 784	66	1 914	84.59 B
723 90	Deler til maskiner for bygge- og anleggsdrift i.e.n.	tonn	11 359	555 067	3 545	201 373	84.23 G
	724 Maskiner for tekstil- og lærindustrien og deler dertil	153 675	..	26 891	
724 31	Symaskiner	stk.	29 504	44 489	470	1 634	84.41 A
724 39	Nåler, møbler og deler til symaskiner ..	tonn	40	6 077	2	251	84.41 B

 1) Se note 1, side 50. 2) Se note 2, side 50.
 1) See note 1, page 50. 2) See note 2, page 50.

Tabell 15 (forts.). Innførsel og utførsel fordelt på varesektorer, grupper og vareposter, etter SITC-Rev. 2 Imports and exports, by sections, groups and items of the SITC, Rev. 2

Vareposter	Vareslag	Enhet ¹⁾	Innførsel		Utførsel		CCCN ²⁾
			Mengde	1 000 kr	Mengde	1 000 kr	
724 41	Maskiner og apparater til utpressing av syntetiske eller kunstige tekstilfibrer	stk.	-	-	-	-	84.36 A
724 42	Maskiner og apparater for bearbeiding av tekstilfibrer	"	5	476	-	-	84.36 B
724 43	Maskiner for spinning, tvinning, dublering, spoling eller hesping	"	2 518	5 017	29	648	84.36 C
724 49	Deler i.e.n. til maskiner for pressing, bearbeiding, spinning mv. av tekstilfibrer	tonn	23	2 878	1	63	84.38 A
724 51	Vevemaskiner	stk.	3 959	4 941	109	3 523	84.37 A
724 52	Strikkemaskiner	"	1 360	9 564	84	1 682	84.37 B
724 53	Maskiner til framstilling av tyll, blonder, flettinger, nettvarer o.l. heru. varpemaskiner og varpelinemaskiner	"	1 596	1 907	2	469	84.37 C
724 54	Maskiner til framstilling og etterbehandling av felt	160	..	9 269	84.39
724 61	Hjelpemaskiner og apparater til maskiner som hører under 724 51, 724 52 og 724 53	stk.	1 441	557	20	45	84.38 B
724 69	Deler og tilbehør til maskiner og apparater som hører under 724 51, 724 52, 724 53 og 724 61	tonn	62	8 217	11	2 827	84.38 C
724 71	Vaskemaskiner for tøy med kapasitet på over 6 kg tørt tøy	stk.	1 645	15 763	91	1 230	84.40 B
724 72	Maskiner for kjemisk rensing	"	43	2 884	1	9	84.40 C
724 73	Tørkemaskiner for industribruk, i.e.n. ...	"	440	4 250	49	390	84.40 D
724 74	Maskiner og apparater, i.e.n. for behandling av tekstilfibrer, tekstilgarn eller tekstilstoff, trykkemaskiner for tekstil, lær, papir, tapeter o.l.	"	7 716	23 681	116	1 414	84.40 F
724 79	Deler i.e.n. til maskiner som hører under 724 7 og 775 1	tonn	252	16 451	22	1 388	84.40 G
724 80	Maskiner for beredning og bearbeiding av huder, skinn og lær, og deler	6 363	..	2 049	84.42
725	Maskiner for framstilling og etterbehandling av papirmasse, papir og papp	385 386	..	93 410	
725 11	Maskiner for framstilling av papirmasse .	stk.	316	8 993	55	32 660	84.31 A
725 12	Maskiner for framstilling eller etterbehandling av papir eller papp	"	428	20 828	17	2 431	84.31 B
725 20	Andre maskiner til bearbeiding av papirmasse, papir eller papp, heru. papirskjæremaskiner mv.	"	3 183	40 306	612	9 140	84.33 A
725 91	Deler til maskiner som hører under 725 1	tonn	7 701	285 151	1 515	41 540	84.31 C
725 99	Deler til maskiner som hører under 725 2	"	343	30 107	100	7 639	84.33 B
726	Trykke- og bokbindemaskiner	220 608	..	11 442	
726 31	Maskiner til typestøping og typesetting .	stk.	199	22 512	12	695	84.34 A
726 32	Trykktyper, matriser, klisjeer, plater, sylindrer, litografiske steiner o.l. ..	tonn	49	4 292	4	209	84.34 B
726 41	Rotasjonspresser	stk.	63	34 633	130	4 338	84.35 A
726 42	Digeltrykkpresser	"	2	37	-	-	84.35 B
726 71	Trykkemaskiner	"	2 436	59 231	33	1 158	84.35 C
726 72	Hjelpemaskiner og -apparater for trykkemaskiner	"	398	7 219	19	125	84.35 D
726 81	Bokbindemaskiner	"	795	17 337	9	631	84.32 A
726 89	Deler til bokbindemaskiner i.e.n.	tonn	8	1 787	0	35	84.32 B
726 91	Deler i.e.n. til maskiner som hører under 726 31	"	23	12 645	2	1 206	84.34 C
726 99	Deler i.e.n. til maskiner som hører under 726 4 og 726 7	"	461	60 916	33	3 046	84.35 E
727	Maskiner til næringsmiddelindustrien	124 173	..	99 769	
727 11	Møllmaskiner for korn og belgfrukter ...	stk.	188	7 771	33	543	84.29 A
727 19	Deler til maskiner under 727 11	tonn	248	13 084	16	683	84.29 B
727 21	Maskiner og apparater til olje- og fettindustrien	stk.	3	680	3	55	84.59 C
727 22	Andre maskiner til næringsmiddelindustrien	"	2 980	84 696	376	85 070	84.30 A
727 29	Deler til maskiner under 727 22	tonn	125	17 943	174	13 418	84.30 B

 1) Se note 1, side 50. 2) Se note 2, side 50.
 1) See note 1, page 50. 2) See note 2, page 50.

Tabell 15 (forts.). Innførsel og utførsel fordelt på varesektorer, grupper og vareposter, etter
 SITC-Rev. 2 Imports and exports, by sections, groups and items of the SITC, Rev. 2

Vare- poster	Vareslag	Enhet ¹⁾	Innførsel		Utførsel		CCCN ²⁾
			Mengde	1 000 kr	Mengde	1 000 kr	
	728 Andre maskiner og utstyr for spesielle industrier	953 205	..	432 736	
728 11	Verktøymaskiner for bearbeiding av stein, keramikk o.l. mineralske materialer ..	stk.	1 801	16 946	137	2 218	84.46
728 12	Verktøymaskiner for bearbeiding av tre, plast etc.	"	10 957	107 170	3 953	19 355	84.47
728 19	Deler og tilbehør til maskiner under 728 1	tonn	917	52 846	87	4 499	84.48 C
728 31	Maskiner for sortering, harping eller vasking av jord, stein og malm	stk.	208	55 193	12	197	84.56 A
728 32	Maskiner for knusing eller maling av jord, stein og malm	"	316	29 271	49	3 965	84.56 B
728 33	Maskiner for blanding eller elting av jord, stein og malm	"	14 860	31 488	26	1 628	84.56 C
728 34	Maskiner for forming eller pressing av mineralske produkter i pulver- eller pastaform	"	314	18 328	5	275	84.56 D
728 39	Deler i.e.n. til maskiner under 728 3 .	tonn	1 955	60 227	228	5 260	84.56 E
728 41	Maskiner til framstilling og bearbeiding av glass	5 514	..	1 466	84.57
728 42	Maskiner til gummi- og plastindustrien .	stk.	509	50 714	100	21 894	84.59 D
728 43	Maskiner til tobakkindustrien	"	11	3 626	11	253	84.59 E
728 44	Maskiner til trevareindustrien	"	120	5 024	80	636	84.59 F
728 45	Maskiner til metall- eller metallkarbid- industrien	"	1 361	28 832	51	3 085	84.59 G
728 48	Andre maskiner med spesielle funksjoner, i.e.n.	"	137 380	352 225	7 365	294 553	84.59 H
728 49	Deler til maskiner under 723 48, 727 21, 728 42 til 728 48	tonn	2 240	135 803	770	73 451	84.59 I
	736 Verktøymaskiner for bearbeiding av metaller og metallkarbider, utstyr og deler	424 978	..	32 762	
736 13	Dreiebenker for metall	stk.	838	79 757	54	3 482	84.45 C
736 14	Fresemaskiner for metall	"	635	34 526	12	589	84.45 D
736 15	Boremaskiner for metall	"	2 541	26 224	76	1 241	84.45 E
736 16	Maskinsager og skjæremaskiner for metall	"	1 406	14 587	14	426	84.45 F
736 17	Høvlemaskiner for metall	"	6	875	14	68	84.45 G
736 18	Gjengemaskiner	"	132	1 415	5	82	84.45 H
736 19	Slipe- og polermaskiner, samt slipe- og riflemaskiner for valser	"	15 987	28 980	446	3 851	84.45 I
736 21	Hammere, slegger og andre smimaskiner for metall	"	38	2 640	2	137	84.45 K
736 22	Knekke-, runde- og sikkemaskiner for metall	"	647	16 670	41	2 106	84.45 L
736 23	Klippe- og stansmaskiner for metall ...	"	1 521	38 706	26	2 771	84.45 M
736 28	Andre presser for metall	"	698	35 231	42	3 282	84.45 J
736 70	Andre verktøymaskiner for metall og me- tallkarbider	"	2 643	76 805	152	9 856	84.45 N
736 80	Holdere for verktøy eller arbeidsstykke, selvåpnede gjengehoder og delehoder for maskinverktøy	tonn	179	20 740	4	885	84.48 A
736 90	Deler og tilbehør til verktøymaskiner under 736	"	710	47 821	33	3 986	84.48 B
	737 Metallbearbeidingsmaskiner (unnt. verktøymaskiner)	142 714	..	43 969	
737 11	Konvertere, kokiller og støpemaskiner ..	stk.	1 348	25 732	90	702	84.43 A
737 19	Deler og utstyr til maskiner under 737 11	tonn	85	6 046	17	259	84.43 B
737 21	Valseverk	stk.	12	1 016	1	7 845	84.44 A
737 29	Valser og andre deler til valseverk	tonn	1 200	23 690	8	83	84.44 B
737 31	Maskiner og apparater for sveising, skjæring og overflateherding med gass, deler	21 723	..	28 193	84.50
737 32	Maskiner og apparater for elektrisk sveising, hardlodding eller skjæring	64 507	..	6 887	85.11 B

1) Se note 1, side 50. 2) Se note 2, side 50.

1) See note 1, page 50. 2) See note 2, page 50.

Tabell 15 (forts.). Innførsel og utførsel fordelt på varesektorer, grupper og vareposter, etter SITC-Rev. 2 Imports and exports, by sections, groups and items of the SITC, Rev. 2

Vare- poster	Vareslag	Enhet ¹⁾	Innførsel		Utførsel		CCCN ²⁾
			Mengde	1 000 kr	Mengde	1 000 kr	
	741 Varme- og kjøleutstyr, deler	570 842	..	383 769	
741 10	Gassgeneratorer	3 938	..	1 725	84.03
741 20	Brennere, mekaniske stokere o.l.	21 632	..	1 753	84.13
741 31	Industri- og laboratorieovner, elektriske	47 526	..	71 701	85.11 A
741 32	Industri- og laboratorieovner, ikke- elektriske	42 523	..	34 392	84.14
741 41	Kjøle- og frysemaskiner	stk.	14 034	87 412	3 469	49 337	84.15 C
741 49	Deler i.e.n. til kjøle- og frysemaskiner	45 123	..	98 136	84.15 D
741 50	Luftkondisjoneringsapparater	stk.	10 622	47 733	1 192	9 745	84.12
741 60	Andre apparater til oppvarming eller kjøling, ikke til husholdningsbruk	274 954	..	116 981	84.17 B
	742 Pumper for væsker	421 825	..	409 989	
742 10	Stempelpumper	stk.	65 578	37 397	1 079	3 620	84.10 B
742 20	Sentrifugalpumper	"	52 680	90 745	2 503	260 842	84.10 C
742 30	Rotasjonspumper	"	220 141	87 864	2 811	12 885	84.10 D
742 81	Brensel- og smøreoljepumper for bensin- stasjoner	"	1 204	31 760	2	1 419	84.10 A
742 88	Pumper for væsker, i.e.n. og væskeeleva- torer	"	180 190	58 534	11 092	21 515	84.10 E
742 90	Deler i.e.n. til pumper og væskeeleva- torer under 742	tonn	991	115 525	558	109 708	84.10 F
	743 Pumper (unnt. for væsker) og kom- pressorer; vifter og blåsere; sen- trifuger; filtrerings- og renseappa- rater og deler	620 707	..	303 614	
743 10	Luftpumper, vakuumpumper og luft- og gasskompressorer	stk.	399 984	200 559	2 232	30 647	84.11 A
743 20	Deler i.e.n. til pumper og kompressorer under 743 1	tonn	239	41 681	76	14 408	84.11 B
743 40	Vifter, blåsere o.l. og deler, i.e.n.	107 765	..	20 780	84.11 D
743 50	Sentrifuger	stk.	11 641	57 296	456	1 808	84.18 A
743 60	Maskiner og apparater for filtrering eller rensing av væsker og gasser	"	2 596 570	137 546	5 137 159	131 021	84.18 B
743 90	Deler i.e.n. for maskiner og apparater under 743 5 og 743 6	tonn	1 376	75 860	1 971	104 950	84.18 C
	744 Mekanisk utstyr for håndtering av gods og deler	922 409	..	703 599	
744 11	Trucker, mekanisk drevne (plattform-, gaffel- og portaltrucker); traktorer til bruk på jernbaneperronger o.l. ...	stk.	2 982	178 852	78	6 595	87.07 A
744 19	Deler til trucker og traktorer under 744 11	tonn	638	33 706	53	2 502	87.07 B
744 21	Taljer, vinsjer og capstans	stk.	38 036	56 472	:	:	84.22 A
744 22	Løftekraner	"	2 944	164 572	476	103 604	84.22 B
744 23	Elevatorer og transportører, pneu- matiske	"	251	10 255	44	483	84.22 C
744 24	Heiser og installasjoner med heisespann ..	"	484	26 113	38	894	84.22 D
744 25	Rulletrapper og bevegelige fortau	"	4	407	-	-	84.22 E
744 28	Andre maskiner for løfting, lasting og lossing	"	90 066	226 996	3 192	75 779	84.22 F
744 90	Deler i.e.n. til maskiner under 744 2 ..	tonn	7 125	225 035	4 559	227 214	84.22 G
	745 Andre ikke-elektriske maskiner, appa- rater og verktøy, deler	541 338	..	152 103	
745 11	Håndverktøy, pneumatisk eller med ikke- elektrisk motor	stk.	89 397	93 529	:	:	84.49 A
745 19	Deler til verktøy under 745 11	tonn	163	22 750	203	12 148	84.49 B
745 21	Kalandrer o.l. valsemaskiner; valser	5 043	..	4 804	84.16
745 22	Rense- og fyllemaskiner for flasker o.l.; pakkemaskiner	stk.	5 316	144 654	504	31 481	84.19 B
745 23	Deler i.e.n. for maskiner under 745 22 og 775 3	tonn	848	67 209	69	9 238	84.19 C
745 24	Salgsautomater	13 918	..	196	84.58
745 25	Vekter og veieinnretninger	stk.	176 462	47 047	23 831	2 764	84.20 A
745 26	Lodder til vekter og deler i.e.n. for vekter under 745 25	tonn	48	10 007	2	1 015	84.20 B

 1) Se note 1, side 50. 2) Se note 2, side 50.
 1) See note 1, page 50. 2) See note 2, page 50.

Tabell 15 (forts.). Innførsel og utførsel fordelt på varesektorer, grupper og vareposter, etter SITC-Rev. 2 Imports and exports, by sections, groups and items of the SITC, Rev. 2

Vareposter	Vareslag	Enhet ¹⁾	Innførsel		Utførsel		CCCN ²⁾
			Mengde	1 000 kr	Mengde	1 000 kr	
745 27	Sprøytemaskiner for væsker eller pulver; brannsløkkingsapparater, damp- og sandblåsemaskiner	137 181	..	77 126	84.21
	749 Ikke-elektrisk utstyr og deler for maskiner, i.e.n.	tonn	19 654	1 205 454	3 454	221 469	
749 10	Kule- og rullelagre	"	1 629	98 820	68	3 571	84.62
749 20	Kraner, ventiler o.l.	"	6 260	509 637	2 096	131 144	84.61
749 30	Drivaksler, girbokser og andre utvekslinger	"	8 510	387 066	830	46 482	84.63
749 91	Formrammer og støpeformer for metall (unnt. kokiller) for glass, gummi, plast og mineralske materialer	"	661	36 669	104	14 018	84.60
749 92	Pakninger av metallplater i forbindelse med andre materialer	"	226	32 117	8	3 519	84.64
749 99	Deler til maskiner og apparater i.e.n.	"	2 369	141 145	348	22 734	84.65
	751 Kontormaskiner	stk.	883 320	422 704	25 295	28 418	
751 11	Elektriske skrivemaskiner	"	40 572	103 271	138	637	84.51 A
751 12	Ikke-elektriske skrivemaskiner	"	17 897	8 918	100	244	84.51 B
751 18	Andre skrivemaskiner, i.e.n.; sjekkbeskyttere	"	440	3 221	3	40	84.51 C
751 21	Regnemaskiner	"	339 228	41 999	4 812	1 287	84.52 A
751 22	Bokholderimaskiner	"	271	3 064	36	86	84.52 B
751 23	Kassakontrollapparater med regneverk ...	"	7 128	20 846	75	662	84.52 C
751 28	Frankeringsmaskiner, billettmaskiner o.l. maskiner med regneverk	"	2 925	12 709	952	17 409	84.52 D
751 81	Duplikatorer og hektografer	"	155	482	10	18	84.54 A
751 82	Fotokopieringsapparater og termokopieringsapparater	"	14 458	193 184	552	5 577	90.10 A
751 88	Andre kontormaskiner, i.e.n.	"	460 246	35 009	18 617	2 457	84.54 B
	752 Automatiske databehandlingsmaskiner	"	39 857	982 197	23 595	391 510	
752 10	Analogmaskiner og hybridmaskiner	"	116	1 731	396	1 071	84.53 A
752 20	Komplette digitalmaskiner	"	1 279	55 378	535	83 892	84.53 B
752 30	Komplette digitale sentralenheter	"	6 645	375 839	668	67 175	84.53 C
752 40	Særskilt leverte digitale hovedlagerenheter	"	79	2 960	1	10	84.53 D
752 50	Perifere enheter, heru. styre- og tilpasningsenheter	"	13 044	250 951	12 315	158 753	84.53 E
752 80	Annet databehandlingsutstyr, i.e.n.	"	18 694	295 339	9 680	80 608	84.53 F
	759 Deler og tilbehør til maskiner under 751 eller 752	tonn	1 257	569 193	243	113 626	
759 11	Deler i.e.n. og utstyr for skrivemaskiner under 751 1	"	29	6 117	58	1 984	84.55 A
759 15	Deler i.e.n. og utstyr til maskiner under 751 81 og 751 88 og sjekkbeskyttere under 751 18	"	23	3 476	35	905	84.55 C
759 19	Deler i.e.n. og utstyr for fotokopierings- og termokopieringsapparater under 751 82	"	250	41 610	22	2 552	90.10 B
759 90	Deler i.e.n. og utstyr for maskiner under 751 2 eller 752	"	954	517 991	128	108 186	84.55 B
	761 Fjernsynsmottakere, også kombinert med radio og apparater for opptak og gjengivelse av lyd	stk.	166 679	324 884	2 606	5 896	
761 10	Fargefjernsynsmottakere	"	140 693	309 088	2 317	5 390	85.15 B
761 20	Svart/hvitt fjernsynsmottakere	"	25 986	15 795	289	507	85.15 C
	762 Radiomottakere, også kombinert med apparater for opptak og gjengivelse av lyd	"	501 183	211 173	15 937	11 930	
762 10	Filradiomottakere, også kombinerte	"	80 123	39 229	853	418	85.15 D
762 20	Reiseradiomottakere, også kombinerte ...	"	254 031	92 488	6 833	1 904	85.15 E
762 80	Andre radiomottakere, også kombinerte ..	"	167 029	79 456	8 251	9 608	85.15 F
	763 Grammofoner, diktafoner og andre apparater for opptak og gjengivelse av lyd; apparater for opptak og gjengivelse av bilder og lyd for fjernsyn	"	420 518	399 994	31 541	74 922	

1) Se note 1, side 50. 2) Se note 2, side 50.

1) See note 1, page 50. 2) See note 2, page 50.

Tabell 15 (forts.). Innførsel og utførsel fordelt på varesektorer, grupper og vareposter, etter SITC-Rev. 2 Imports and exports, by sections, groups and items of the SITC, Rev. 2

Vareposter	Vareslag	Enhet ¹⁾	Innførsel		Utførsel		CCCN ²⁾
			Mengde	1 000 kr	Mengde	1 000 kr	
763 11	Grammofonautomater	stk.	15	149	-	-	92.11 A
763 18	Andre elektriske grammofoner og plate-spillere	"	74 459	32 095	395	178	92.11 B
763 81	Apparater for opptak og gjengivelse av bilder og lyd for fjernsyn	"	85 394	257 813	564	3 564	92.11 C
763 88	Diktafoner og andre apparater for opptak og gjengivelse av lyd	"	260 650	109 936	30 582	71 180	92.11 D
	764 Telekomunikasjonsutstyr, i.e.n.	1 191 446	..	637 378	
764 10	Elektrisk utstyr for linjetelefon og -telegrafi	217 071	..	242 011	85.13 A
764 20	Mikrofoner, hørefrekvensforsterkere, høyttalere	stk.	1 426 697	134 123	676 269	70 140	85.14 A
764 30	Sendere for fjernsyn, kringkasting, radiotelegrafi og -telefon	"	47 734	156 350	3 304	99 578	85.15 A
764 81	Mottakere for radiotelefon og -telegrafi	"	7 516	13 411	3 201	5 086	85.15 G
764 82	Fjernsynskameraer	"	5 123	19 771	129	472	85.15 H
764 83	Apparater for radionavigasjon; radiofjernstyring; radarapparater	"	8 929	180 518	915	31 729	85.15 I
764 91	Deler i.e.n. for apparater under 764 1	tonn	520	241 270	134	61 693	85.13 B
764 92	Deler i.e.n. for apparater under 764 2	"	173	10 082	361	10 544	85.14 B
764 93	Deler i.e.n. for apparater under 761, 762 og 764 3 og 764 8	"	975	201 263	188	112 379	85.15 J
764 99	Deler i.e.n. for apparater under 763 ..	"	159	17 588	13	3 745	92.13
	771 Elektriske kraftmaskiner	196 979	..	124 930	
771 11	Dielektriske væsketransformatorer	stk.	643	6 665	473	35 116	85.01 G
771 18	Andre transformatorer	"	330 989	63 734	17 737	41 496	85.01 H
771 21	Statistiske omformere, likerettere og likeretterapparater	"	425 891	73 958	127 175	35 383	85.01 I
771 22	Induktorer	"	1 741 015	16 950	277 492	6 323	85.01 J
771 29	Deler i.e.n. for maskiner under 771 ...	tonn	718	35 674	116	6 611	85.01 K
	772 Apparater til å slutte, bryte, sikre, eller forbinde elektriske strømkretser	960 755	..	238 935	
772 10	Apparater til å slutte, bryte, sikre eller forbinde elektriske strømkretser, samt deler, i.e.n.	868 394	..	229 250	85.19 A
772 20	Trykte kretser, samt deler	tonn	87	63 243	17	8 102	85.19 B
772 30	Motstander, unnt. hetelegemer, samt deler, i.e.n.	"	83	29 117	5	1 583	85.19 C
	773 Utstyr for strømfordeling	"	13 333	321 045	:	138 649	
773 10	Isolert tråd og kabel	"	10 915	274 140	3 812	109 092	85.23
773 21	Elektriske ledningsrør og forbindelsesdeler	"	4	218	1	60	85.27
773 22	Isolatorer av glass	"	1 439	9 492	:	9 865	85.25 A
773 23	Isolatorer av keramisk materiale	"	282	6 687	:	15 365	85.25 B
773 24	Isolatorer av annet materiale	"	58	3 492	3	212	85.25 C
773 25	Isolasjonsdetaljer av glass	"	3	260	0	6	85.26 A
773 26	Isolasjonsdetaljer av keramisk materiale ..	"	238	6 499	173	2 635	85.26 B
773 27	Isolasjonsdetaljer av annet materiale ..	"	395	20 256	13	1 414	85.26 C
	774 Elektriske instrumenter og apparater til medisinsk bruk og radiologiske apparater	121 092	..	22 996	
774 10	Elektromedisinske apparater	tonn	254	58 208	25	16 665	90.17 A
774 20	Røntgenapparater o.l.	62 884	..	6 331	90.20
	775 Elektriske og ikke-elektriske husholdningsartikler, i.e.n.	856 220	..	355 110	
775 11	Vaskemaskiner	stk.	104 360	164 225	604	1 469	84.40 A
775 12	Tørkemaskiner	"	26 871	25 652	542	142	84.40 E
775 21	Kjøleskap også med fryserom	"	119 169	142 128	835	1 392	84.15 A
775 22	Dypfrysere	"	88 537	95 758	165	363	84.15 B
775 30	Oppvaskmaskiner	"	30 257	52 869	39 503	56 723	84.19 A
775 40	Barbermaskiner og hårklippemaskiner	19 559	..	391	85.07
775 71	Støvsugere og golvbønmaskiner	stk.	172 953	75 485	763	987	85.06 A
775 72	Damphetter og kjøkkenvifter	"	77 934	26 193	433	317	85.06 B

1) Se note 1, side 50. 2) Se note 2, side 50.

1) See note 1, page 50. 2) See note 2, page 50.

Tabell 15 (forts.). Innførsel og utførsel fordelt på varesektorer, grupper og vareposter, etter SITC-Rev. 2 Imports and exports, by sections, groups and items of the SITC, Rev. 2

Vareposter	Vareslag	Enhet ¹⁾	Innførsel		Utførsel		CCCN ²⁾
			Mengde	1 000 kr	Mengde	1 000 kr	
775 73	Maskiner for maling eller blanding av matvarer; saftpresser og saftsentrifuger	stk.	96 189	27 376	1 083	356	85.06 C
775 78	Andre elektriske husholdningsapparater, i.e.n.	"	100 251	21 435	210	324	85.06 D
775 79	Deler til elektriske husholdningsartikler under 775 7	tonn	217	13 211	22	1 261	85.06 E
775 81	Elektriske varmtvannsberedere, -beholdere og varmekolber	stk.	19 207	6 476	120 188	29 816	85.12 A
775 82	Elektriske jord- og romoppvarmingsapparater	"	139 076	25 616	943 246	155 705	85.12 B
775 83	Elektriske hårpleieapparater	"	307 779	17 032	16 725	627	85.12 C
775 84	Elektriske strykejern	"	130 154	9 143	645	55	85.12 D
775 86	Elektrotermiske husholdningsapparater ..	"	419 074	63 258	72 266	57 930	85.12 E
775 87	Elektriske hetelegemer	tonn	550	39 452	249	8 419	85.12 F
775 89	Deler i.e.n. til elektrotermiske apparater under 775 81, 775 82, 775 83, 775 84, 775 86 og 775 87	"	1 983	31 351	1 558	38 832	85.12 G
	776 Elektronrør, katodestrålerør, dioder, transistorer o.l. halvleder-komponenter	225 192	..	6 882	
776 10	Katodestrålerør og billedrør for fjernsynsmottakere	stk.	43 182	8 854	1 312	359	85.21 A
776 20	Andre elektronrør	"	147 073	16 279	1 308	503	85.21 B
776 30	Dioder, transistorer o.l. halvlederkomponenter; fotoceller	"	36 572 628	52 356	194 347	1 347	85.21 C
776 40	Elektroniske mikrokretser	"	18 335 985	138 451	280 882	3 238	85.21 D
776 81	Monterte piezoelektriske krystaller	"	193 915	5 084	1 250	971	85.21 E
776 89	Deler til elektroniske komponenter under 776	tonn	19	4 168	0	465	85.21 F
	778 Elektriske maskiner og apparater, i.e.n.	1 065 042	..	117 423	
778 11	Galvaniske elementer og batterier, deler	tonn	2 284	63 451	8 527	1 115	85.03
778 12	Elektriske akkumulatører	"	3 367	66 432	3 809	48 435	85.04 A
778 19	Deler i.e.n. for elektriske akkumulatører	"	1 182	16 364	52	758	85.04 B
778 21	Glødelamper	"	874	80 793	19	2 390	85.20 A
778 22	Lysstofflamper	"	1 217	48 091	20	964	85.20 B
778 24	Infrarøde lamper, ultrafiolette lamper og buelamper	"	75	12 629	5	862	85.20 D
778 29	Deler til lamper under 778 2	"	178	6 791	6	359	85.20 E
778 31	Start- og tenningsutstyr til forbrenningsmotorer	73 075	..	1 424	85.08
778 32	Lys- og signalutstyr mv. til sykler og motorkjøretøyer	tonn	1 172	85 603	16	1 712	85.09
778 40	Håndverktøy med innebygd elektromotor, deler	104 562	..	10 149	85.05
778 81	Elektromagneter; permanentmagneter og emner til disse, elektro- og permanentmagnetiske chucker o.l., elektromagnetiske koplinger, bremser, løftehoder mv.	tonn	502	26 064	126	4 971	85.02
778 82	Trafikkreguleringsutstyr	"	65	13 514	3	1 379	85.16
778 83	Signalutstyr, akustisk eller optisk	"	251	60 253	60	27 491	85.17
778 84	Kondensatører	"	225	48 106	7	1 348	85.18
778 85	Partikkelakseleratører og deler	"	0	41	-	-	85.22 A
778 86	Andre elektriske artikler og apparater, i.e.n.	"	429	70 561	35	9 005	85.22 B
778 87	Kullbørster, buelampekull o.l. varer av kull til elektrisk bruk	"	60 858	278 278	444	2 942	85.24
778 89	Elektriske deler til maskiner og apparater, i.e.n.	"	66	10 434	24	2 119	85.28
	781 Personbiler (herunder stasjonsvogner)	stk.	109 309	2 375 306	227	9 622	
781 00	Personbiler (herunder stasjonsvogner) ..	"	109 309	2 375 306	227	9 622	87.02 A
	782 Lastebiler, varebiler, samt kjøretøyer utstyrt for spesielle formål	"	21 011	1 252 278	690	224 400	
782 10	Lastebiler og varebiler	"	20 777	1 141 751	538	147 514	87.02 C

 1) Se note 1, side 50. 2) Se note 2, side 50.
 1) See note 1, page 50. 2) See note 2, page 50.

Tabell 15 (forts.). Innførsel og utførsel fordelt på varesektorer, grupper og vareposter, etter SITC-Rev. 2 Imports and exports, by sections, groups and items of the SITC, Rev. 2

Vareposter	Vareslag	Enhet ¹⁾	Innførsel		Utførsel		CCCN ²⁾
			Mengde	1 000 kr	Mengde	1 000 kr	
782 20	Servicebiler, brannbiler og andre biler for spesielle formål	stk.	234	110 527	152	76 886	87.03
	783 Andre motorkjøretøyer for veg	"	918	84 671	54	20 296	
783 10	Busser	"	893	79 008	51	19 799	87.02 B
783 20	Trekkvogner for "semitrailers"	"	25	5 663	3	497	87.01 B
	784 Deler og tilbehør for motorkjøretøyer under 722, 781, 782 og 783	817 322	..	525 435	
784 10	Understell med motor for kjøretøyer under 722, 781, 782 og 783	stk.	558	76 091	31	8 437	87.04
784 20	Karosserier for kjøretøyer under 722, 781, 782 og 783	"	1 507	18 915	316	2 843	87.05
784 90	Andre deler og tilbehør til kjøretøyer under 722, 781, 782 og 783	tonn	26 542	722 316	27 894	514 155	87.06
	785 Motorsykler, scootere og andre sykler; invalidevogner	244 723	..	111 843	
785 10	Motorsykler og sidevogner	stk.	13 538	56 428	:	575	87.09
785 20	Sykler uten motor	"	137 134	93 671	:	64 647	87.10
785 31	Invalidevogner, mekaniske eller med motor	"	5 313	12 557	84	134	87.11
785 39	Deler i.e.n. og tilbehør for varer under 785	tonn	1 758	82 067	1 430	46 486	87.12
	786 Tilhengervogner og andre kjøretøyer uten egen framdriftsmotor; transportbeholdere (containere) bestemt og utstyrt for transport	337 064	..	44 192	
786 11	Campingvogner	stk.	3 981	106 313	43	822	87.14 A
786 12	Tilhengervogner for varetransport	"	10 699	107 726	154	8 209	87.14 B
786 13	Transportbeholdere	"	4 088	28 445	1 135	20 352	86.08
786 81	Andre kjøretøyer uten motor	"	97 589	33 826	39 761	10 030	87.14 C
786 89	Deler til tilhengervogner under 786 11 og 786 12 og til kjøretøyer under 786 81	tonn	3 234	60 753	223	4 779	87.14 D
	791 Rullende materiell for jernbaner og sporveier	126 292	..	3 824	
791 10	Elektriske lokomotiver	stk.	6	13 403	-	-	86.02
791 20	Andre lokomotiver; tendere	"	9	43 944	-	-	86.03
791 30	Motorvogner og dresiner for jernbaner og sporveier	"	6	1 858	-	-	86.04
791 40	Passasjervogner, bagasjevogner, postvogner og andre spesialvogner for jernbaner og sporveier	"	4	34	2	9	86.05
791 51	Servicevogner o.l. for jernbaner og sporveier	"	36	1 269	-	-	86.06
791 52	Godsvogner og lastevogner	"	29	2 150	-	-	86.07
791 91	Stasjonært materiell for jernbaner eller sporveier, mekanisk utstyr for signalisering, sikring o.l., samt deler	tonn	220	7 772	0	1	86.10
791 99	Deler i.e.n. til rullende materiell for jernbaner og sporveier	55 863	..	3 814	86.09
	792 Luftfartøyer, samt utstyr og deler	2 091 326	..	56 025	
792 10	Helikoptre	stk.	16	178 805	5	2 708	88.02 B
792 20	Fly med tonnvekt høyst 2 000 kg	"	28	7 702	1	300	88.02 C
792 30	Fly med tonnvekt over 2 000 kg men ikke over 15 000 kg	"	50	1 447 030	2	5 775	88.02 D
792 40	Fly med tonnvekt over 15 000 kg	"	1	7 080	-	-	88.02 E
792 81	Luftfartøyer uten motor, rotochutes	"	141	1 510	481	39	88.02 A
792 82	Ballonger og luftskip	"	6 656	451	-	-	88.01
792 83	Katapulter o.l. startutstyr, stasjonære flytreningsmaskiner samt deler	tonn	52	41 230	3	10	88.05
792 90	Deler i.e.n. til luftfartøyer under 792	"	652	407 518	55	47 193	88.03
	793 Skip, båter og annet flytende materiell	5 052 179	..	5 232 829	
793 10	Krigsfartøyer	br.t.	-	-	1 000	178 313	89.01 A

1) Se note 1, side 50. 2) Se note 2, side 50.

1) See note 1, page 50. 2) See note 2, page 50.

Tabel 15 (forts.). Innførsel og utførsel fordelt på varesektorer, grupper og vareposter, etter SITC-Rev. 2 Imports and exports, by sections, groups and items of the SITC, Rev. 2

Vareposter	Vareslag	Enhet ¹⁾	Innførsel		Utførsel		CCCN ²⁾
			Mengde	1 000 kr	Mengde	1 000 kr	
793 21	Lystfartøyer og lystbåter	stk.	13 453	120 023	5 960	139 827	89.01 B
793 22	Tankfartøyer	br.t	959 207	2 857 661	421 781	922 593	89.01 C
793 23	Andre handelsfartøyer	1 557 959	..	2 511 106	89.01 D
793 24	Fiskefartøyer, fabrikkskip og andre fartøyer som brukes i tilknytning til fiske	105 020	..	267 852	89.01 E
793 28	Andre skip, båter og fartøyer, i.e.n.	53 789	..	454 091	89.01 F
793 30	Skip, båter og andre fartøyer til opphogging	-	..	7 420	89.04
793 81	Taubåter	531	..	640	89.02
793 82	Fartøyer hvis manøvreringsevne er av underordnet betydning i forhold til hovedfunksjonen	stk.	4	335 638	3	699 744	89.03
793 83	Annet flytende materiell	tonn	296	21 558	3 434	51 243	89.05
	8 FORSKJELLIGE FERDIGE VARER	11 590 748	..	2 594 977	
	812 Sanitær-, varme- lysutstyr og deler	tonn	9 264	302 198	2 497	118 036	
812 10	Sentralvarmekjeler, radiatorer mv. til sentraloppvarming, av jern og stål ...	"	1 797	41 096	134	3 676	73.37
812 20	Oppvaskkummer, vasker, klosettskåler, badekar o.l. av keramisk materiale ...	"	3 115	60 090	54	2 061	69.10
812 41	Belysningsartikler av glass, glass til signalutstyr mv.	"	839	26 301	9	511	70.14
812 42	Belysningsutstyr av uedelt metall	"	3 385	166 104	2 297	111 336	83.07
812 43	Bærbare elektriske batteri- og dynamolykter	"	127	8 607	4	452	85.10
	821 Møbler og deler	1 293 496	..	392 351	
821 11	Stoler, benker o.l.	tonn	16 426	409 250	3 446	190 601	94.01 A
821 19	Deler i.e.n. til møbler under 821 11 ..	"	777	21 580	1 348	30 815	94.01 B
821 21	Møbler til medisinsk og kirurgisk bruk .	"	683	36 527	224	10 412	94.02
821 22	Sengebunner, madrasser, dyner, puter o.l.	65 459	..	26 076	94.04
821 91	Møbler i.e.n. av metall	tonn	5 710	106 859	1 646	32 385	94.03 A
821 92	Møbler i.e.n. av tre	"	39 464	575 440	4 472	94 511	94.03 B
821 99	Møbler i.e.n. av annet materiale, samt deler i.e.n. til møbler under 821 9 ..	"	7 413	78 381	524	7 550	94.03 C
	831 Reiseeffekter, vesker mv.	stk.	60 507 524	199 885	76 540 841	32 281	
831 01	Håndvesker	"	1 766 402	69 208	52 791	2 188	42.02 A
831 02	Reiseeffekter og toalettvesker	"	1 307 637	44 765	137 438	9 929	42.02 B
831 03	Skolevesker og dokumentmapper	"	2 069 972	29 581	84 118	690	42.02 C
831 09	Andre liknende varer	"	55 363 513	56 330	76 266 494	19 474	42.02 D
	842 Yttertøy for menn eller gutter, unntatt av trikotasje	"	9 655 662	822 269	721 047	78 374	
842 11	Ulstere, frakker og kapper av ull	"	30 474	8 745	322	130	61.01 B
842 19	Ulstere, frakker og kapper av andre tekstilfibrer	"	71 066	11 605	5 414	1 162	61.01 C
842 21	Dresser av ull	"	71 047	32 525	3 978	2 099	61.01 D
842 22	Dresser av bomull	"	39 340	8 521	539	94	61.01 E
842 23	Dresser av syntetiske eller kunstige tekstilfibrer	"	134 174	43 206	1 908	786	61.01 F
842 29	Dresser av andre tekstilfibrer	"	3 841	680	164	57	61.01 G
842 31	Benklær av ull	"	69 244	8 664	909	138	61.01 H
842 32	Benklær av bomull	"	4 173 175	272 203	275 519	18 414	61.01 I
842 33	Benklær av syntetiske eller kunstige tekstilfibrer	"	894 507	72 320	18 416	1 896	61.01 J
842 39	Benklær av andre tekstilfibrer	"	80 682	6 186	3 873	278	61.01 K
842 41	Jakker, anorakker o.l. av ull	"	152 981	40 551	1 293	303	61.01 L
842 42	Jakker, anorakker o.l. av bomull	"	276 941	35 073	15 349	2 247	61.01 M
842 43	Jakker, anorakker o.l. av syntetiske eller kunstige tekstilfibrer	"	1 016 033	116 214	24 807	4 075	61.01 N
842 49	Jakker, anorakker o.l. av andre tekstilfibrer	"	104 391	13 892	2 499	199	61.01 Ø
842 91	Annet yttertøy, av materialer under 657 32, 657 33 og 657 39	"	849 136	72 141	291 619	28 535	61.01 A
842 92	Annet yttertøy av ull	"	5 993	761	261	46	61.01 P
842 93	Annet yttertøy av bomull	"	318 183	19 976	25 635	3 990	61.01 Q
842 94	Annet yttertøy av syntetiske eller kunstige tekstilfibrer	"	1 333 178	56 259	47 111	13 625	61.01 R
842 99	Annet yttertøy av andre tekstilfibrer ..	"	31 276	2 747	1 431	300	61.01 S

 1) Se note 1, side 50. 2) Se note 2, side 50.
 1) See note 1, page 50. 2) See note 2, page 50.

Tabell 15 (forts.). Innførsel og utførsel fordelt på varesektorer, grupper og vareposter, etter SITC-Rev. 2 Imports and exports, by sections, groups and items of the SITC, Rev. 2

Vare- poster	Vareslag	Enhet ¹⁾	Innførsel		Utførsel		CCCN ²⁾
			Mengde	1 000 kr	Mengde	1 000 kr	
843 11	843 Yttertøy for kvinner, piker og småbarn, unntatt av trikotasje	stk.	12 285 291	942 139	328 500	39 781	
843 12	Ulstere, kåper, jakker, anorakker o.l. av ull	"	288 303	86 988	10 774	3 605	61.02 B
843 13	Ulstere, kåper, jakker, anorakker o.l. av bomull	"	206 637	30 774	14 103	2 719	61.02 C
843 19	Ulstere, kåper, jakker, anorakker o.l. av syntetiske eller kunstige tekstilfibrer	"	374 627	47 580	5 377	882	61.02 D
843 21	Ulstere, kåper, jakker, anorakker o.l. av andre tekstilfibrer	"	420 612	67 995	5 749	1 351	61.02 E
843 22	Drakter av ull	"	20 278	7 972	404	302	61.02 F
843 23	Drakter av bomull	"	48 646	6 100	1 092	185	61.02 G
843 29	Drakter av syntetiske eller kunstige tekstilfibrer	"	113 181	18 417	2 806	494	61.02 H
843 31	Drakter av andre tekstilfibrer	"	10 089	858	149	30	61.02 I
843 32	Kjoler av ull	"	26 687	5 031	2 131	455	61.02 J
843 33	Kjoler av bomull	"	776 884	60 340	10 065	1 206	61.02 K
843 39	Kjoler av syntetiske eller kunstige tekstilfibrer	"	687 335	83 203	16 575	2 894	61.02 L
843 41	Kjoler av andre tekstilfibrer	"	43 353	3 163	320	44	61.02 M
843 42	Skjørt av ull	"	133 553	19 230	9 310	995	61.02 N
843 43	Skjørt av bomull	"	378 927	24 047	15 012	1 539	61.02 Ø
843 49	Skjørt av syntetiske eller kunstige tekstilfibrer	"	906 550	63 565	34 989	2 450	61.02 P
843 51	Skjørt av andre tekstilfibrer	"	15 002	755	242	20	61.02 Q
843 52	Bluser av bomull	"	1 306 180	56 979	15 127	905	61.02 R
843 59	Bluser av syntetiske eller kunstige tekstilfibrer	"	1 585 249	71 081	10 457	766	61.02 S
843 91	Bluser av andre tekstilfibrer	"	79 606	4 964	1 027	115	61.02 T
843 92	Annet yttertøy av materialer under 657 32 og 657 39	"	155 497	6 358	8 263	500	61.02 A
843 93	Annet yttertøy av ull	"	110 177	14 553	19 078	2 801	61.02 U
843 94	Annet yttertøy av bomull	"	2 884 068	153 907	95 694	9 865	61.02 V
843 99	Annet yttertøy av syntetiske eller kunstige tekstilfibrer	"	1 620 834	103 787	47 633	5 397	61.02 W
843 99	Annet yttertøy av andre tekstilfibrer ..	"	93 016	4 489	2 123	260	61.02 X
844 11	844 Undertøy, unntatt av trikotasje	137 201	..	3 276	
844 12	Skjorter for menn eller gutter, av bomull	stk.	1 861 442	65 889	15 823	912	61.03 A
844 19	Skjorter for menn eller gutter, av syntetiske tekstilfibrer	"	1 352 298	45 582	29 599	1 729	61.03 B
844 21	Skjorter for menn eller gutter, av andre tekstilfibrer	"	177 935	5 335	4 157	172	61.03 C
844 22	Undertøy for menn eller gutter, av ull	"	114 408	2 947	34	4	61.03 D
844 29	Undertøy for menn eller gutter, av syntetiske tekstilfibrer	1 681	..	1	61.03 E
844 31	Undertøy for menn eller gutter, av andre tekstilfibrer	2 330	..	30	61.03 F
844 32	Undertøy for kvinner, piker eller småbarn, av bomull	stk.	916 681	7 374	1 242	62	61.04 A
844 39	Undertøy for kvinner, piker eller småbarn, av syntetiske tekstilfibrer	"	152 379	5 039	17 348	351	61.04 B
844 39	Undertøy for kvinner, piker eller småbarn, av andre tekstilfibrer	"	43 934	1 024	155	16	61.04 C
845 11	845 Yttertøy og andre varer av trikotasje, unntatt elastikktrikotasje ..	"	20 345 135	979 288	962 773	103 491	
845 12	Pullover, gensere, jakker o.l. av ull ..	"	2 840 966	168 687	392 233	50 996	60.05 A
845 13	Pullover, gensere, jakker o.l. av bomull	"	4 323 806	130 337	36 450	1 229	60.05 B
845 14	Pullover, gensere, jakker o.l. av syntetiske tekstilfibrer	"	5 281 775	185 425	273 993	24 822	60.05 C
845 19	Pullover, gensere, jakker o.l. av kunstige tekstilfibrer	"	128 732	5 957	1 302	59	60.05 D
845 21	Pullover, gensere, jakker o.l. av andre tekstilfibrer	"	138 206	6 391	1 377	75	60.05 E
845 21	Kjoler, drakter, dresser, skjørt og bukser for kvinner, piker eller småbarn, av ull	"	87 522	12 765	3 219	522	60.05 F

1) Se note 1, side 50. 2) Se note 2, page 50.

1) See note 1, page 50. 2) See note 2, page 50.

Tabell 15 (forts.). Innførsel og utførsel fordelt på varesektorer, grupper og vareposter, etter SITC-Rev. 2 Imports and exports, by sections, groups and items of the SITC, Rev. 2

Vareposter	Vareslag	Enhet ¹⁾	Innførsel		Utførsel		CCCN ²⁾
			Mengde	1 000 kr	Mengde	1 000 kr	
845 22	Kjoler, drakter, dresser, skjørt og bukser for kvinner, piker eller småbarn, av bomull	stk.	667 742	38 940	10 664	1 061	60.05 G
845 23	Kjoler, drakter, dresser, skjørt og bukser for kvinner, piker eller småbarn, av syntetiske tekstilfibrer	"	1 870 541	222 589	23 517	3 678	60.05 H
845 24	Kjoler, drakter, dresser, skjørt og bukser for kvinner, piker eller småbarn, av kunstige tekstilfibrer	"	77 602	8 059	565	86	60.05 I
845 29	Kjoler, drakter, dresser, skjørt og bukser for kvinner, piker eller småbarn, av andre tekstilfibrer	"	35 617	3 307	6 719	247	60.05 J
	Annet yttertøy og tilbehør til klær:						
845 91	-av ull	"	49 570	5 178	604	89	60.05 K
845 92	-av bomull	"	1 837 749	60 831	9 902	399	60.05 L
845 93	-av syntetiske fibrer	"	2 563 135	110 677	193 708	19 801	60.05 M
845 94	-av kunstige fibrer	"	210 961	8 188	710	65	60.05 N
845 99	-av andre tekstilfibrer	"	231 211	11 957	7 810	361	60.05 Ø
	846 Undertøy av trikotasje	358 733	..	41 754	
846 11	Strømpebukser av ull	stk.	357 883	2 988	3 540	78	60.04 A
846 19	Annet undertøy av ull	3 130	..	4 227	60.04 B
846 21	Skjorter for menn eller gutter, av bomull	stk.	3 752 600	62 453	115 704	3 093	60.04 C
846 29	Annet undertøy av bomull	110 864	..	4 583	60.04 D
846 31	Strømpebukser av syntetiske tekstilfibrer	stk.	21 022 219	71 454	154 591	747	60.04 E
846 32	Skjorter for menn eller gutter, av syntetiske tekstilfibrer	"	151 153	3 754	2 935	63	60.04 F
846 33	Undertøy for menn eller gutter, av syntetiske tekstilfibrer	"	198 970	1 987	200 986	13 688	60.04 G
846 34	Undertøy for kvinner, piker eller småbarn, av syntetiske tekstilfibrer	16 940	..	951	60.04 H
846 41	Undertøy av kunstige tekstilfibrer	stk.	108 559	1 799	601	8	60.04 I
846 49	Undertøy av andre tekstilfibrer	36 382	..	13 824	60.04 J
846 51	Bysteholdere, også med elastikk	stk.	1 745 607	36 974	7 586	241	61.09 A
846 52	Korsetter, hofteholdere, seler o.l. også med elastikk	"	451 288	10 011	22 426	251	61.09 B
	847 Tilbehør til klær, av tekstilstoff, i.e.n.	173 410	..	46 449	
847 11	Lommetørklær	tonn	57	5 177	0	10	61.05
847 12	Sjal, skjerf, halstørklær o.l., unntatt av trikotasje	"	137	26 234	3	383	61.06
847 13	Slips, unnt. av trikotasje	"	16	6 551	0	87	61.07
847 14	Hansker, vanter, votter, strømper og sokker unnt. av trikotasje	"	103	8 466	80	10 220	61.10
847 19	Krager, forstykker, mansjetter o.l. utstyr for klær	"	66	9 101	7	546	61.11
847 21	Hansker, vanter og votter av trikotasje, uten elastikk eller gummiering	"	143	13 145	25	2 732	60.02
847 22	Strømper, sokker, ankelsokker o.l. av trikotasje uten elastikk eller gummiering	dus.par	1 553 969	77 001	148 930	27 990	60.03
847 23	Andre varer av trikotasje med elastikk eller gummiering	tonn	133	27 737	14	4 481	60.06 B
	848 Klær og tilbehør til klær, unntatt av tekstilmateriale; hodeplagg alle slags	350 819	..	29 777	
848 10	Klær og tilbehør av lær eller kunstlær	97 348	..	3 157	42.03
848 21	Klær og tilbehør av plast	tonn	395	10 801	13	455	39.07 E
848 22	Klær og tilbehør av gummi	"	505	19 975	8	763	40.13
848 31	Varer av pelsskinn, i.e.n.	"	208	159 955	22	21 088	43.03
848 32	Kunstig pelsskinn og varer derav, i.e.n.	"	15	1 152	2	151	43.04
848 41	Hatter og andre hodeplagg av filt	stk.	24 277	1 592	976	37	65.03
848 42	Hatter og andre hodeplagg, flettede o.l.	"	17 380	252	2	0	65.04
848 43	Hatter og andre hodeplagg av trikotasje	34 657	..	2 962	65.05
848 48	Svetteimer, fôr, lueskygger o.a. deler til hodeplagg	tonn	11	1 587	0	12	65.07
848 49	Andre hodeplagg	stk.	1 517 134	23 500	15 504	1 152	65.06

 1) Se note 1, side 50. 2) Se note 2, side 50.
 1) See note 1, page 50. 2) See note 2, page 50.

Tabell 15 (forts.). Innførsel og utførsel fordelt på varesektorer, grupper og vareposter, etter SITC-Rev. 2 Imports and exports, by sections, groups and items of the SITC, Rev. 2

Vare- poster	Vareslag	Enhet ¹⁾	Innførsel		Utførsel		CCCN ²⁾
			Mengde	1 000 kr	Mengde	1 000 kr	
	851 Fottøy	880 538	..	55 585	
851 01	Fottøy med yttersåle og overdel av gummi eller plast	par	2 399 407	108 392	456 460	17 594	64.01
851 02	Fottøy med yttersåle av lær, kunstlær, gummi eller plast	"	11 494 487	765 729	336 446	37 471	64.02
851 03	Fottøy med yttersåle av tre eller kork .	"	45 650	2 259	451	37	64.03
851 04	Fottøy med yttersåle av annet materiale	"	85 901	1 758	1 028	92	64.04
851 05	Gamasjer, leggings, puttis o.l.	2 401	..	392	64.06
	871 Optiske instrumenter og apparater ..	tonn	245	85 876	49	40 940	
871 01	Kikkerter, med eller uten prizmer	"	60	9 223	0	92	90.05
871 02	Astronomiske instrumenter	"	5	720	0	6	90.06
871 03	Elektroniske og protoniske mikroskoper og diffraksjonsapparater	"	9	4 239	0	63	90.11
871 04	Optiske mikroskoper, også med utstyr for fotografering, filmopptak og projisering	"	22	8 630	0	157	90.12
871 09	Optiske instrumenter og apparater, i.e.n.	"	149	63 064	48	40 621	90.13
	872 Medisinske instrumenter og apparater, i.e.n.	"	1 088	168 237	344	41 233	
872 01	Tannlegeinstrumenter og -apparater	"	65	21 297	2	1 085	90.17 B
872 02	Instrumenter og apparater til medisinsk kirurgisk eller veterinærbruk	"	894	121 559	126	15 693	90.17 C
872 03	Mekano-terapeutisk utstyr; massasjeapparater, psykotekniske apparater og respirasjonsapparater	"	129	25 381	216	24 456	90.18
	873 Måle- og telleapparater, i.e.n.	stk.	236 414	67 436	707	520	
873 10	Målere for væsker, gasser og elektrisitet	"	90 405	47 849	230	279	90.26
873 20	Omdreiningsstellere, produksjonstellere, taksametre o.l., hastighetsmålere	"	146 009	19 587	477	241	90.27
	874 Instrumenter og apparater for måling, analyse og kontroll, i.e.n.	890 043	..	674 397	
874 11	Navigasjonsinstrumenter, ikke-elektriske; kompasser	tonn	65	24 475	32	18 969	90.14 A
874 12	Geodetiske, hydrografiske, meteorologiske, hydrologiske og geofysiske instrumenter	"	123	51 803	141	55 101	90.14 B
874 20	Tegne- og regneinstrumenter og -apparater, kontroll- og måleinstrumenter, og deler til disse	"	448	50 002	7	2 141	90.16 A,B
874 30	Instrumenter og apparater til måling av dybde, trykk mv. ved væsker og gasser	stk.	2 734 378	118 397	78 599	33 409	90.24
874 40	Instrumenter, ikke mekaniske og elektriske, til bruk i fysisk eller kjemisk analyse	tonn	61	25 353	23	7 279	90.25
874 51	Vekter følsomme for 50 mg eller mindre .	"	1	406	0	71	90.15
874 52	Instrumenter, apparater og modeller til demonstrasjonsformål	"	63	13 068	533	79 058	90.21
874 53	Maskiner og apparater for materialprøving	"	30	5 833	16	1 393	90.22
874 54	Densimetre, areometre, termometre, barometre mv.	stk.	1 254 728	21 454	17 849	643	90.23
874 80	Elektriske og elektroniske måle-, kontroll-, analyserings- og reguleringsinstrumenter og -apparater	"	530 856	408 806	29 027	401 104	90.28 A-E
874 90	Deler og tilbehør til varer under 873, 874 3, 874 54 eller 874 8	tonn	381	170 447	128	75 231	90.29
	881 Fotografiapparater og utstyr, i.e.n.	188 290	..	11 180	
881 11	Fotografiapparater	stk.	167 441	68 639	3 668	1 538	90.07 A
881 12	Lynlysapparater	"	12 697 748	14 040	5 312	60	90.07 B

1) Se note 1, side 50. 2) Se note 2, side 50.

1) See note 1, page 50. 2) See note 2, page 50.

Tabell 15 (forts.). Innførsel og utførsel fordelt på varesektorer, grupper og vareposter, etter SITC-Rev. 2 Imports and exports, by sections, groups and items of the SITC, Rev. 2

Vareposter	Vareslag	Enhet ¹⁾	Innførsel		Utførsel		CCCN ²⁾
			Mengde	1 000 kr	Mengde	1 000 kr	
881 19	Deler og tilbehør til fotografiapparater og lynlysapparater	tonn	61	15 708	2	1 410	90.07 C
881 21	Kinematografiske filmopptaker- og framviserapparater; lydopptakere og -gjengivere for film under 16 mm bredde ...	stk.	13 299	11 028	1 957	2 414	90.08 A
881 22	Kinematografiske filmopptaker- og framviserapparater; lydopptakere og -gjengivere for film av bredde 16 mm og over	"	1 336	6 533	44	264	90.08 B
881 29	Deler og tilbehør til kinematografiske filmopptaker- og filmframviserapparater: lydopptakere og -gjengivere	tonn	17	5 077	6	1 138	90.08 C
881 31	Lysbildeapparater; fotografiske forstørrelses- og forminskelsesapparater	32 118	..	477	90.09
881 39	Fotografisk og kinematografisk laboratoriestyr, i.e.n.; prosjeksjons-skjermer	tonn	288	35 148	14	3 879	90.10 C
	882 Varer til fotografisk og kinematografisk bruk	"	5 281	331 501	199	19 405	
882 10	Kjemiske produkter til fotografisk bruk, heru. lynlyspreparater	"	2 589	40 235	89	1 104	37.08
882 21	Fotografiske plater og planfilm, lysømfintlig, uekspontert, av annet enn papir, papp eller tekstilstoff	"	1 223	112 947	31	2 461	37.01
882 22	Lysømfintlig film i ruller, uekspontert ..	"	561	104 932	23	6 552	37.02
882 23	Lysømfintlig papir, papp og tekstilstoff, uekspontert eller ekspontert, men ikke framkalt	"	868	58 372	4	423	37.03
882 24	Lysømfintlige plater og film, eksponterte, men ikke framkalte, negative eller positive	"	4	802	52	8 381	37.04
882 25	Plater, uperforert og perforert film, eksponterte og framkalte, negative eller positive	"	37	14 213	1	485	37.05
	883 Kinematograffilm, ekspontert og framkalt, også lydinnspilt eller bare lydinnspilt, negativ eller positiv	"	43	16 501	12	2 379	
883 00	Kinematograffilm ekspontert og framkalt, også lydinnspilt eller bare lydinnspilt, negativ eller positiv	"	43	16 501	12	2 379	37.07
	884 Optiske artikler, i.e.n.	126 682	..	4 326	
884 11	Uinnfattede linser, prizmer, speil og andre optiske elementer	36 523	..	1 747	90.01
884 12	Innfattede linser, prizmer, speil og andre optiske elementer	tonn	57	37 213	1	725	90.02
884 21	Innfatninger og deler til briller, lorgnetter o.l.	34 014	..	1 600	90.03
884 22	Briller, lorgnetter o.l.	18 932	..	255	90.04
	885 Ur	192 428	..	8 866	
885 11	Lommeur, armbandsur, stoppeur o.l.	stk.	800 576	121 324	22 874	6 155	91.01
885 12	Andre ur med lommeurverk	"	33 406	1 824	1 254	71	91.02
885 13	Sammensatte lommeurverk	"	4 923	292	76	19	91.07
885 14	Urkasser og deler	tonn	0	336	-	-	91.09
885 21	Ur til instrumentbord	stk.	10 938	1 228	68	145	91.03
885 22	Andre ur	"	490 767	34 837	8 748	883	91.04
885 23	Apparater til kontroll og måling av tidsperioder	"	47 378	6 257	206	372	91.05
885 24	Tidsstrømbrytere med urverk eller synkronmotor	"	258 518	20 196	12 582	1 087	91.06
885 25	Andre sammensatte urverk	"	45 725	2 309	173	71	91.08
885 26	Andre urkasser og deler	tonn	5	288	0	4	91.10
885 29	Andre urdeler	"	6	3 538	0	58	91.11
	892 Trykksaker	"	26 834	672 011	2 322	73 956	
892 11	Trykte bøker, brosjyrer, hefter o.l.	"	6 686	203 577	754	19 861	49.01
892 12	Bildebøker, tegne- og malebøker for barn	"	251	3 430	2	29	49.03
892 13	Trykte kort, alle slags	"	145	11 326	15	2 705	49.05

1) Se note 1, side 50. 2) Se note 2, side 50.

1) See note 1, page 50. 2) See note 2, page 50.

Tabell 15 (forts.). Innførsel og utførsel fordelt på varesektorer, grupper og vareposter, etter SITC-Rev. 2 Imports and exports, by sections, groups and items of the SITC, Rev. 2

Vare- poster	Vareslag	Enhet ¹⁾	Innførsel		Utførsel		CCCN ²⁾
			Mengde	1 000 kr	Mengde	1 000 kr	
892 20	Aviser, journaler og tidsskrifter	tonn	6 240	83 699	213	3 394	49.02
892 41	Overføringstrykk	"	70	7 998	1	380	49.08
892 42	Illustrerte postkort, lykkeønskingskort o.l., trykte	"	350	15 358	62	1 968	49.09
892 81	Etiketter av papir eller papp	"	1 044	45 913	33	1 681	48.19
892 82	Bygnings- og maskintegninger mv., ikke trykte	"	40	2 893	5	8 274	49.06
892 83	Ubrukte frimerker, stempelmerker o.l. ...	"	31	1 924	0	50	49.07
892 84	Kalendrer, alle slags	"	288	8 643	29	865	49.10
892 85	Noter, håndskrevne eller trykte, med eller uten illustrasjoner, også inn- bundne	"	65	5 310	1	119	49.04
892 86	Reklametrykksaker, handelskataloger o.l.	"	45	1 516	-	-	49.11 A
892 89	Andre trykksaker	"	11 578	280 424	1 205	34 630	49.11 B
	893 Varer i.e.n. av plast	"	34 731	769 289	22 754	354 653	
893 10	Emballasjevarer	"	10 970	190 423	9 488	153 782	39.07 A
893 20	Sanitær- og toalettartikler	"	958	35 295	75	2 329	39.07 B
893 30	Pynte- og dekorasjonsgjenstander	"	166	6 743	2	286	39.07 C
893 50	Lamper og lampedeler	"	422	24 132	96	4 266	39.07 F
893 91	Golvbelegg av polyvinylklorid	"	7 779	93 618	7 086	37 510	39.02 Ø
893 92	Golvbelegg av kopolymerisasjonsprodukter av vinylklorid og vinylacetat	"	260	1 689	4	46	39.02 T
893 93	Rullegardiner, markiser, persiener o.l. varer	"	51	1 991	4	175	39.07 G
893 94	Kontor- og skoleartikler	"	1 860	41 863	360	11 839	39.07 D
893 99	Andre varer av plast	"	12 264	373 535	5 639	144 420	39.07 H
	894 Barnevogner, leketøy, spill og sports- artikler	543 326	..	:	
894 10	Barnevogner og deler	10 201	..	752	87.13
894 21	Leketøyskjøretøyer for barn; dukke- vogner	tonn	351	6 822	9	177	97.01
894 22	Dukker	"	283	14 522	6	495	97.02
894 23	Annet leketøy, i.e.n.; modeller til hobbybruk	"	4 147	167 434	70	3 215	97.03
894 24	Selskapsspill	66 091	..	3 368	97.04
894 25	Karnevalsartikler, juletrepynt m.v.	tonn	416	24 566	13	1 076	97.05
894 61	Signalpistoler, pistoler og revolvere for løssammunisjon o.l. skytevåpen	stk.	38 031	27 755	185	467	93.04
894 62	Andre våpen, unntatt krigsvåpen	"	9 972	2 443	19	16	93.05
894 63	Ammunisjon for jakt- eller sportsvåpen og deler	tonn	846	22 911	55	2 466	93.07 A
894 71	Utstyr og redskap til jakt og sports- fiske	"	381	45 579	:	:	97.07
894 72	Apparater og utstyr for gymnastikk, sport og utendørs spill	152 580	..	50 792	97.06
894 73	Utstyr til sirkus, tivoli mv.	tonn	149	2 422	55	323	97.08
	895 Kontorutstyr og kontorrekvisita, i.e.n.	119 417	..	6 129	
895 11	Arkiv- og kartotekskap, stativ o.l. kontorutstyr av metall	tonn	358	8 371	266	3 216	83.04
895 12	Mekanismer til løsbladpermer, binders mv.	"	702	13 075	9	705	83.05
895 21	Fyllepenner, kulepenner, penneholdere mv.	"	562	49 849	5	813	98.03
895 22	Pennesplitter	"	0	15	0	1	98.04
895 23	Blyanter, skrive- og tegnekritt o.l. ...	"	231	10 447	3	178	98.05
895 91	Skriveblekk og tusj	"	76	3 126	20	590	32.13 B
895 92	Skrive- og tegnetavler	"	155	3 381	21	416	98.06
895 93	Signeter og stempler til bruk for hånd .	"	32	11 086	0	41	98.07
895 94	Fargebånd og stempelputer	19 936	..	169	98.08
895 95	Segllakk, hektografvalsemasse mv.	tonn	3	132	0	0	98.09
	896 Kunstverker, samlergjenstander og antikviteter	"	104	35 145	18	43 779	
896 01	Malerier, tegninger og pasteller	"	23	9 730	1	21 973	99.01
896 02	Originale stikk, avtrykk og litografier	"	4	5 982	1	3 538	99.02
896 03	Originale skulpturer og statuer	"	16	1 107	1	216	99.03
896 04	Frimerker, stempelmerker o.l., for filatelisten	"	15	10 119	10	10 574	99.04

1) Se note 1, side 50. 2) Se note 2, side 50.

1) See note 1, page 50. 2) See note 2, page 50.

Tabell 15 (forts.). Innførsel og utførsel fordelt på varesektorer, grupper og vareposter, etter
 SITC-Rev. 2 Imports and exports, by sections, groups and items of the SITC, Rev. 2

Vare- poster	Vareslag	Enhet ¹⁾	Innførsel		Utførsel		CCCN ²⁾
			Mengde	1 000 kr	Mengde	1 000 kr	
896 05	Samlinger og samlergjenstander av geo- logisk, botanisk, anatomisk o.l. art .	tonn	5	1 618	1	4 562	99.05
896 06	Antikviteter som er mer enn 100 år gamle	"	40	6 589	4	2 916	99.06
	897 Bijouterivarer, gull- og sølvsmed- varer	230 022	..	25 582	
897 20	Bijouterivarer av uedelt metall	tonn	79	40 706	2	953	71.16
897 31	Bijouterivarer av edelt metall eller metall plettet med edelt metall	169 049	..	15 793	71.12
897 32	Gull- og sølvsmedvarer av edelt metall eller plettet med edelt metall	5 728	..	6 359	71.13
897 33	Varer, helt eller delvis av naturperler eller edle steiner, naturlige eller syntetiske	kg	3 768	5 710	44	2 387	71.15
897 40	Andre varer av edelt metall eller plett- ert med edelt metall	8 828	..	90	71.14
	898 Musikkinstrumenter, deler og tilbe- hør	456 645	..	56 251	
898 11	Pianoer, cembaloer o.a. strengeinstru- menter med klaviatur; harper	stk.	4 625	34 146	13	95	92.01
898 19	Andre strengeinstrumenter	"	26 618	9 178	1 109	536	92.02
898 21	Pipeorgler, harmonier o.l.	"	117	6 468	27	618	92.03
898 22	Trekkspill og munnsplill	"	43 144	9 242	2 198	140	92.04
898 23	Andre blåseinstrumenter	"	73 160	19 896	2 559	174	92.05
898 24	Slaginstrumenter	"	62 349	6 584	261	111	92.06
898 25	Elektromagnetiske, elektrostatisk, elektroniske o.l. musikkinstrumenter .	"	29 127	64 749	533	980	92.07
898 29	Andre musikkinstrumenter	"	219 408	1 379	1 355	29	92.08
898 31	Innspillingsmateriell til lydopptak eller andre opptak	tonn	1 147	103 869	23	3 555	92.12 A
898 32	Grammofonplater, innspilte bånd og andre innspilte media	"	1 561	187 259	776	49 845	92.12 B
898 90	Deler og tilbehør til musikkinstrumenter	"	96	13 874	1	168	92.10
	899 Ferdige varer, i.e.n.	257 921	..	91 669	
899 11	Bearbeidd skilpaddeskall, perlemor, el- fenben, ben, horn, korall o.l., til ut- skjæring og varer derav	tonn	30	1 996	1	114	95.05
899 19	Bearbeidde vegetabiliske eller mineralske materialer til utskjæring og varer derav	"	5	282	1	28	95.08
899 31	Lys og liknende varer av stearin, para- fin o.l.	"	900	15 879	1 815	17 966	34.06
899 32	Fyrstikker	"	114	2 566	74	800	36.06
899 34	Fyrstøy o.a. tennere	"	167	16 860	1	212	98.10
899 35	Piper, pipehoder, munnstykker	"	9	1 603	1	45	98.11
899 39	Ferrocerium og andre pyrofore legeringer; andre brennbare preparater og produkter	"	148	1 292	563	1 851	36.08
899 41	Paraplyer og parasoller	stk.	560 045	11 495	6 140	154	66.01
899 42	Spaserstokker, sveper mv.	tonn	7	446	0	3	66.02
899 49	Deler, utstyr og tilbehør til varer under 899 41 og 899 42	"	45	1 509	0	4	66.03
899 61	Høreapparater	"	2	8 172	0	172	90.19 A
899 62	Ortopedisk utstyr, proteser mv.	"	97	41 485	2	1 758	90.19 B
899 71	Kurvmakerarbeider, i.e.n.	"	758	17 488	4	126	46.03
899 72	Limer, børster, visper o.l. av vege- tabilisk materiale	"	1 160	59 662	897	63 823	96.01
899 81	Håndsikter og håndsold	"	16	658	-	-	96.06
899 82	Pudderkvaster o.l.	"	0	17	-	-	96.05
899 83	Knapper, trykknapper, mansjettknapper, knappeformer o.l.	"	109	9 632	17	1 446	98.01
899 84	Glidelåser og deler	"	150	16 602	8	1 951	98.02
899 85	Kammer, hårspenner o.l.	"	64	7 869	6	353	98.12
899 86	Sprøyteflakonger o.l. til tcalettbruk ..	"	1	66	-	-	98.14
899 87	Modellfigurer, utstillingsfigurer o.l. .	"	48	3 291	2	183	98.16
899 91	Varer av tarmar, gullslagerhinner, blærer eller sener	"	2	643	-	-	42.06
899 92	Bearbeidde fjær og dun	"	9	512	0	1	67.01

1) Se note 1, side 50. 2) Se note 2, side 50.

1) See note 1, page 50. 2) See note 2, page 50.

Tabell 15 (forts.). Innførsel og utførsel fordelt på varesektorer, grupper og vareposter, etter SITC-Rev. 2 Imports and exports, by sections, groups and items of the SITC, Rev. 2

Vare- poster	Vareslag	Enhet ¹⁾	Innførsel		Utførsel		CCCN ²⁾
			Mengde	1 000 kr	Mengde	1 000 kr	
899 93	Kunstige blomster mv.	tonn	129	12 433	1	94	67.02
899 94	Menneskehår, bearbeidd	"	0	52	-	-	67.03
899 95	Parykker, kunstige barter, fletter mv. ...	"	4	5 413	0	68	67.04
899 97	Termosflasker o.l.	"	588	19 269	9	513	98.15
899 98	Fallskjermer, deler og tilbehør	"	2	730	0	5	88.04
9 VARER OG TRANSAKSJONER, IKKE GRUPPERT							
ANDRE STEDER I SITC							
		313 858	..	339 716	
931 Spesielle varer og transaksjoner, ikke gruppert etter art							
931 00	Varer og transaksjoner, ikke gruppert etter art	tonn	126	12 388	314	7 223	
		"	126	12 388	314	7 223	
941 Levende dyr, i.e.n.							
941 00	Levende dyr, i.e.n. heru. dyr til zoologiske hager, hunder, katter, insekter o.l.	3 371	..	10 837	
		3 371	..	10 837	01.06 B
951 Krigsvåpen og ammunisjon							
951 01	Tanks og panserbiler, også armerte; deler	tonn	:	:	:	:	87.08
951 02	Krigsvåpen, i.e.n.	"	:	:	:	:	93.03
951 04	Sabler, kårder, bajonetter o.l.	"	1	156	-	-	93.01
951 05	Revolvere og pistoler	stk.	4 899	4 100	9	15	93.02
951 06	Projektiler, bomber og ammunisjon	tonn	:	:	:	:	93.07 B
951 07	Uspesifisert varepost under varegruppe SITC 951	"	1 447	218 711	983	272 938	93.10
951 09	Deler til våpen	"	:	:	:	:	93.06
961 Mynter, unnt. av gull, ikke-legale betalingsmidler							
961 00	Mynter (unntatt gullmynter) som ikke er gyldige betalingsmidler	"	0	29	-	-	
		"	0	29	-	-	72.01 A
971 Gull, ikke-monetært							
971 01	Gull, ikke-monetært, ubearbeidd eller halvfabrikater	kg	741	46 269	460	32 921	71.07 A
971 02	Udelt metall eller sølv, plettet med gull, ubearbeidd eller halvfabrikater	1 051	..	1	71.08
971 03	Oppsop, skrap og annet avfall av gull ...	kg	539	1 359	356	9 390	71.11 A

1) Se note 1, side 50. 2) Se note 2, side 50.
 1) See note 1, page 50. 2) See note 2, page 50.

TABELL 16. (FORTS). INNFORSEL OG UTFORSEL FORDELT PÅ HOVEDGRUPPER, ETTER SITC-REV. 2, LANDOMRÅDER OG DE VIKTIGSTE LAND. 1000 KR

GR.	117 FRANKRIKE				119 HELLAS				123 ITALIA			
	INNFØRSEL		UTFØRSEL		INNFØRSEL		UTFØRSEL		INNFØRSEL		UTFØRSEL	
NR.	INN- KJØPS- LAND	PRODUK- SJONS- LAND	SALGS- LAND	FOR- BRUKS- LAND	INN- KJØPS- LAND	PRODUK- SJONS- LAND	SALGS- LAND	FOR- BRUKS- LAND	INN- KJØPS- LAND	PRODUK- SJONS- LAND	SALGS- LAND	FOR- BRUKS- LAND
	2883968	3135168	2011451	2221306	35437	64449	532512	557766	1459510	1890708	1027288	1287315
00	62	62	41	41	-	-	-	-	-	-	16	16
01	455	455	23	23	-	-	7	7	-	-	59	59
02	4405	5659	75	75	11	11	579	579	593	602	26	26
03	217	166	353918	345818	-	2	24800	24800	82	206	393559	394306
04	101518	164653	253	253	9	11	293	293	4765	9871	280	280
05	56902	57238	3485	5519	2021	4281	3	3	75234	82104	160	293
06	5494	13390	-	-	-	-	-	-	638	1143	4	4
07	1571	1690	46	46	-	26	-	-	593	10568	20	20
08	6732	10306	75182	75182	-	-	21514	21514	61	86	15220	15220
09	4432	4543	1232	1232	-	61	23	23	290	386	386	386
11	79393	84540	392	392	723	723	5	5	22743	23121	119	119
12	3372	3372	53	53	-	55	-	-	368	898	59	59
21	161	161	16476	21179	-	-	-	857	434	-	23499	39059
22	43012	175	-	-	-	-	-	-	-	79	-	-
23	5211	9216	-	-	-	-	-	-	6276	6410	61	61
24	868	823	18134	19607	-	-	-	-	2	3	44	110
25	-	-	78368	86658	-	-	72	72	-	-	42456	59626
26	1831	1845	2445	2445	-	-	1	1	435	5340	8585	8596
27	20564	15796	61168	69537	-	1704	2411	2411	9867	13961	41304	35525
28	74227	24081	21032	21032	-	-	-	-	-	66309	9934	9993
29	7906	6970	706	803	-	52	36	36	11455	12171	86	125
32	120077	118382	-	-	-	-	34	34	-	-	-	-
33	28414	170087	77738	95481	-	-	378	378	182	227	68	67
34	14881	824	782	4638	-	-	-	-	-	97	-	-
35	-	-	-	-	-	-	-	-	-	-	-	-
41	4	5	5545	5495	-	-	168	168	53	53	3069	3069
42	520	510	-	-	8	8	-	-	195	138	0	0
43	30	49	2759	2759	-	-	185	185	-	-	216	232
51	64813	69240	3091	3091	-	-	241	241	4679	11750	11251	11249
52	90585	63723	37087	38926	-	-	1551	1694	5773	6758	13502	13848
53	4582	11752	1200	1453	-	-	15647	15928	2845	3195	1395	1934
54	6267	10238	5478	7049	-	-	280	281	1104	5345	1062	1273
55	25455	35145	1824	1100	-	-	91	91	1270	2322	578	578
56	81106	81111	4765	5214	-	-	233	233	-	-	113	113
57	1259	1263	76	76	-	-	1601	1601	190	192	72	72
58	34760	44637	19865	18133	868	1470	359	1190	21710	26091	21266	21705
59	24830	35094	6451	4846	-	-	6089	6089	5691	6558	5057	6606
61	4171	4246	11728	11728	9851	16259	6434	6434	3454	3585	3025	3980
62	58127	65788	2184	2095	-	45	420	422	43968	47237	495	502
63	6340	6665	1954	2098	-	17	4	4	3840	5246	24320	25238
64	27824	36452	190410	183958	208	208	36220	39375	1770	2694	34325	35176
65	82392	96537	13466	14584	7345	10246	522	629	66692	71944	2130	3367
66	78114	86666	10562	10814	634	707	432	780	34218	49359	982	982
67	292084	305651	61626	95403	-	269	3644	4460	9756	16313	78481	88164
68	43168	44894	251645	372352	116	117	2302	16706	18915	19390	68315	298884
69	64960	70827	15695	16892	102	251	7575	5982	38955	54751	3812	3694
71	56583	59413	57463	57343	-	41	12052	14954	18235	25732	22665	3889
72	163649	176556	85670	86275	1	-	3887	3876	118883	139369	32134	32068
73	10690	13708	953	3271	-	-	460	462	18193	20925	407	420
74	136103	143904	82441	100683	114	30	58638	59559	111574	144124	47505	48723
75	100638	76908	39251	40641	-	-	378	1452	98644	101854	12323	12124
76	22869	23894	42741	29707	1	1	1101	1174	63754	64748	12382	12472
77	149631	167392	42575	47728	1431	1436	3446	4985	111366	154448	16764	17800
78	265116	270158	9968	11814	15	15	1837	1843	60543	85499	2361	2361
79	25089	25476	220552	221505	-	-	281094	281015	808	824	36150	36703
	-	-	203645	203645	-	-	278851	278851	-	-	26280	26280
81	3338	3498	922	922	50	50	1729	1721	7700	9830	967	1051
82	6845	7113	11028	11026	-	2	347	347	32828	43406	4244	4244
83	3816	5437	182	182	59	59	-	-	12719	15154	45	45
84	100741	111839	16543	16542	11766	25336	368	368	125960	173179	4971	4884
85	42002	42848	367	367	1	710	32	32	175602	214843	306	324
87	37700	43041	23232	22506	-	40	4783	5494	7211	9818	8987	8870
88	60287	64460	810	810	4	4	156	156	13429	16543	359	359
89	110974	119736	17776	19489	99	201	1735	1787	82910	103306	11333	12386
9	14803	14860	18	2413	1	1	25460	25460	489	605	3975	3975

IMPORTS AND EXPORTS, BY DIVISIONS OF THE SITC, REV. 2, REGIONAL GROUPS OF COUNTRIES AND PRINCIPAL COUNTRIES.

 1 000 KR

125 JUGOSLAVIA				127 NEDERLAND				131 POLEN			
INNFØRSEL		UTFØRSEL		INNFØRSEL		UTFØRSEL		INNFØRSEL		UTFØRSEL	
INN- KJØPS- LAND	PRODUK- SJONS- LAND	SALGS- LAND	FOR- BRUKS- LAND	INN- KJØPS- LAND	PRODUK- SJONS- LAND	SALGS- LAND	FOR- BRUKS- LAND	INN- KJØPS- LAND	PRODUK- SJONS- LAND	SALGS- LAND	FOR- BRUKS- LAND
48018	75704	696141	712501	2867312	2870960	2887441	3833543	331827	378711	291781	307670
-	-	-	-	-	-	15	15	113	113	-	-
3800	4450	-	-	998	235	2448	2736	2	77	17428	18120
-	-	2818	2818	107	107	2210	2586	-	-	16920	17094
-	-	726	726	899	579	39752	24562	3281	4588	321	1989
-	-	-	-	52908	16914	10186	4819	164	168	482	5879
3010	6293	12	12	197622	87060	372	372	8314	8632	125	147
178	178	-	-	23571	15961	43	43	14	20	141	141
27	71	0	0	99192	71021	2465	2465	188	188	538	638
-	-	14942	14942	4142	4806	20059	20059	-	-	-	-
-	-	-	-	7764	7247	1038	1038	-	1	1085	1301
2045	2045	2	33	6293	6304	3100	3069	729	732	8	8
2980	2980	0	0	10936	7339	675	675	-	-	9	12
-	-	-	-	197	-	41	842	-	44	179	441
-	-	-	-	7988	1263	-	-	-	-	-	-
-	-	-	-	6701	5374	100	100	960	960	-	-
-	-	-	-	3841	1650	21703	21439	11712	12662	-	-
-	-	3846	4295	982	982	71687	81997	-	-	64615	64615
-	-	-	-	2614	2618	8657	9741	-	-	8803	8803
116	116	7320	7449	82220	77961	40850	43262	-	417	2887	2887
-	185	-	-	7613	6267	3258	2968	54	54	43128	43128
-	2	-	-	76178	74327	255	255	-	186	-	316
-	-	-	-	6233	6401	-	-	53505	53505	-	-
-	31	11989	11989	251485	754284	1269304	1697775	7386	27593	457	457
-	-	-	-	92	1077	-	1072	-	-	-	-
-	-	-	-	-	-	-	-	-	-	-	-
-	-	494	494	1094	358	59007	59007	-	-	8	8
-	-	-	-	9032	6575	1	1	-	-	165	176
-	-	2466	2466	1555	1561	1477	1477	-	-	12499	12505
-	-	49048	49048	148670	145441	13394	26628	1317	1518	13	13
57	57	15265	15265	48091	47668	6978	13413	6917	6976	16660	16714
-	-	5967	5967	25194	24436	31069	31824	2	2	1330	1330
7	31	10	291	51412	49602	7267	7618	2	2	1217	1268
-	4	0	0	22815	22823	4546	4942	-	-	7755	8285
-	-	-	-	5153	5153	34416	24346	-	-	-	-
-	-	2536	2576	319	39	3990	3312	-	-	2	2
-	63	213	213	114919	118387	33537	35247	25	24	8416	8416
-	7	98	98	59085	54448	13304	15714	967	967	347	351
752	776	-	-	2899	1505	265	113	-	19	329	329
975	1798	207	207	28036	28279	6646	6727	351	360	21	21
66	67	167	167	6160	6015	6691	6691	865	1383	8	8
534	534	2	4835	40515	43011	219743	213972	644	964	5268	5587
9962	10289	941	941	79494	86689	15164	15125	9357	9446	248	248
1354	1394	121	121	35507	37065	30107	33531	12470	12680	1214	1214
-	1768	6532	6884	181279	182275	195088	198410	53322	54483	18533	18533
7844	7991	413	598	26713	35088	341206	778349	4636	5914	5512	9642
480	504	1349	1349	87374	86365	27643	28049	2872	3628	769	950
47	320	1767	1754	48694	32876	36535	42440	2428	4091	6511	6519
925	1074	9314	16221	60535	51717	44857	39249	1743	5440	4125	4097
-	36	146	642	10563	6951	2605	2683	1930	1848	167	167
85	180	54372	55567	124089	110864	72134	73093	1749	2152	29024	30103
-	60	205	209	189806	103166	13766	24707	-	134	187	604
412	436	2288	2287	67494	16525	35043	36545	117	143	993	995
724	1935	2796	4213	171609	122730	39427	40388	11955	15300	2166	2167
683	6375	-	-	91408	76522	3265	3470	3127	3537	32	32
26	26	476500	476500	17144	6270	11960	18554	106350	106353	681	681
-	-	-	-	-	-	2456	2456	106350	106350	-	-
145	876	175	175	7210	6764	3337	3339	369	486	3974	3974
4638	7283	28	28	17422	19496	10404	10439	829	6659	23	23
3	28	-	-	4901	4446	277	325	438	628	1	1
3593	5882	58	58	14114	10792	7044	7044	13405	14173	88	88
72	3341	-	-	6848	5118	546	546	2491	2588	7	7
664	2085	17139	17193	46971	38496	23374	71170	695	794	5818	6081
18	1612	434	434	60124	26668	717	717	94	117	29	29
1794	2519	781	781	101271	97141	28518	29399	3935	5964	390	403
1	2	2655	2655	1219	1859	3876	3049	1	1	125	127

TABELL 16. (FORTS). INNFØRSEL OG UTFØRSEL FORDELT PÅ HOVEDGRUPPER, ETTER SITC-REV. 2, LANDOMRÅDER OG DE VIKTIGSTE LAND. 1 000 KR

GR.	132 PORTUGAL				135 SOVJETUNIONEN				137 SPANIA			
	INNFØRSEL		UTFØRSEL		INNFØRSEL		UTFØRSEL		INNFØRSEL		UTFØRSEL	
NR.	INN- KJØPS- LAND	PRODUK- SJONS- LAND	SALGS- LAND	FOR- BRUKS- LAND	INN- KJØPS- LAND	PRODUK- SJONS- LAND	SALGS- LAND	FOR- BRUKS- LAND	INN- KJØPS- LAND	PRODUK- SJONS- LAND	SALGS- LAND	FOR- BRUKS- LAND
00	405503	519537	341135	354894	353883	1019231	631812	715252	589823	738602	454136	490603
01	-	-	17	17	-	890	-	-	68	106	212	212
02	-	-	408	408	-	-	-	23591	-	-	4144	4144
03	99	99	163849	161468	784	30289	131	8	70	58	85691	73445
04	-	4	123	124	-	-	-	-	1652	1665	68	68
05	9957	10559	1	2	203	1125	0	0	132158	187564	6	6
06	169	169	-	-	-	-	-	-	689	692	0	0
07	17	17	38	38	-	-	1	1	77	398	6	6
08	-	-	5897	5897	-	-	-	-	-	-	1837	1837
09	5	5	58	58	-	-	-	1782	37	37	8080	8080
11	9466	9722	12	12	814	815	24	24	20550	21380	101	101
12	-	-	-	-	-	-	0	0	-	-	35	35
21	-	-	-	-	214	334	-	-	-	-	8727	9140
22	-	-	-	-	-	-	-	-	-	-	-	-
23	-	-	0	0	4274	4441	-	-	-	-	0	0
24	582	1208	-	-	1051	2477	-	-	26	34	147	147
25	2436	2436	2252	2252	-	-	166485	166485	12718	12718	24761	24761
26	2411	2440	2873	2873	-	-	-	-	313	315	28	28
27	370	439	1752	1752	73913	74404	-	-	51964	72511	12433	14452
28	-	-	-	-	-	-	15262	15262	641	641	11941	16152
29	844	1093	4	4	54	1810	-	-	5187	5575	14	46
32	-	-	-	-	578	578	-	-	-	-	-	-
33	-	53016	-	-	190351	738727	470	470	33474	22705	64	64
34	-	-	-	-	-	22121	-	-	-	-	-	-
35	-	-	-	-	6822	6822	-	-	-	-	-	-
41	170	170	-	-	-	-	-	-	1614	1614	873	873
42	-	-	-	-	-	-	-	-	3616	3633	-	-
43	-	-	470	470	-	-	-	5879	-	-	488	488
51	-	-	145	145	-	14	-	165	4814	5539	462	492
52	-	-	4437	7294	1721	35434	65332	99927	34	55	15815	15815
53	29	29	2659	3063	-	-	5090	5090	495	978	949	954
54	573	1068	128	128	16	16	-	-	530	4373	980	1405
55	-	15	2093	2093	-	-	6559	7846	639	1488	2511	1435
56	-	-	6	6	6522	16845	-	-	33884	33884	10037	10037
57	-	-	525	525	-	-	-	-	-	-	-	-
58	1471	1515	3087	3346	69	4098	3041	3041	1168	1632	7277	7277
59	325	373	3368	3374	-	189	320	2715	15483	20640	1154	1154
61	645	645	0	0	-	43	3913	3913	3249	3263	1453	1584
62	1069	1114	7	13	92	96	36	36	4172	4982	551	552
63	6262	7154	10	10	1111	1919	965	965	4746	5074	242	242
64	559	641	26285	26342	-	89	201800	201800	1197	1330	58179	58441
65	92526	101629	16119	16297	709	1215	17335	17336	15915	16540	1007	1285
66	7479	10541	5375	5377	190	224	11	11	7403	9940	537	547
67	2095	2179	5218	5281	-	332	-	840	13796	46405	28360	41549
68	1129	1151	37167	43254	50	376	-	8742	714	765	6521	33043
69	3020	4569	8391	8653	1298	1401	15	50	11472	12527	17463	17443
71	177	281	434	667	1183	1217	305	607	3735	5678	10854	10958
72	118	160	11204	12563	1170	4579	2553	3655	9174	10807	22698	23256
73	727	714	444	470	10307	11307	110	110	8179	8943	681	815
74	1663	1471	17681	20072	1358	1442	13138	13522	15026	24424	36566	37066
75	6676	7841	3487	5084	21	21	30949	31479	10044	9954	5717	5843
76	12345	13884	1820	1838	813	815	368	2090	822	1453	15201	15460
77	455	3386	643	676	4667	4764	110	111	28424	33741	3186	3314
78	55	297	2614	2614	39760	40149	307	307	8335	9204	1403	1403
79	2	66	372	372	-	-	81000	81000	72064	72064	16108	16108
81	75	203	1545	1545	-	-	81000	81000	72063	72063	13500	13500
82	94	311	11	11	12	3680	1047	57	1706	2019	69	69
83	32	32	0	0	1	18	0	0	3002	4822	434	435
84	173290	197668	1128	1128	29	29	3529	3529	312	445	1	33
85	55715	66938	475	475	-	3	1	1	18067	20020	480	480
87	54	87	1577	1874	857	868	2463	2657	5612	11153	13	13
88	1	1345	15	15	62	58	227	227	1348	2091	17379	17538
89	10304	10843	4322	4326	2706	3055	8061	8061	2519	2625	264	264
9	8	8	590	590	102	103	797	797	16840	17985	9917	10198
									49	113	9	9

IMPORTS AND EXPORTS, BY DIVISIONS OF THE SITC, REV. 2, REGIONAL GROUPS OF COUNTRIES AND PRINCIPAL COUNTRIES.
 1 000 KR

139 STORBREITANNIA OG NORD-IRLAND				141 SVEITS				142 TSJEKKOSLOVAKIA			
INNFØRSEL		UTFØRSEL		INNFØRSEL		UTFØRSEL		INNFØRSEL		UTFØRSEL	
INN- KJØPS- LAND	PRODUK- SJONS- LAND	SALGS- LAND	FOR- BRUKS- LAND	INN- KJØPS- LAND	PRODUK- SJONS- LAND	SALGS- LAND	FOR- BRUKS- LAND	INN- KJØPS- LAND	PRODUK- SJONS- LAND	SALGS- LAND	FOR- BRUKS- LAND
12106299	12195035	42704759	41658718	3300923	1344503	2732480	790756	195848	213957	142188	139546
415	367	34	34	-	-	-	-	-	-	-	-
3611	1740	1780	3595	54	54	3	3	-	-	526	526
826	850	2842	2831	1413	256	-	70	-	-	-	-
18084	15914	610190	556885	1699	-	245291	64935	-	-	33622	33622
46609	49086	6080	5345	28012	3264	212	212	175	175	0	0
39781	14547	196	63	22131	12415	4633	1989	576	875	-	-
178355	134145	356	356	1323	1208	-	-	811	811	-	-
185180	51554	2162	2162	217310	49551	2	2	44	44	0	0
10385	14514	85198	85210	1480	146	12900	12080	-	-	25094	25094
8606	12598	1131	1131	12150	16466	249	249	-	-	286	286
42257	48522	644	644	454	343	43	43	-	1	6	6
41433	7292	232	232	37398	42995	6462	6462	-	-	-	-
8368	5136	62985	40870	72	72	20931	6750	-	-	-	352
111939	1393	648	648	214028	2374	-	-	-	-	-	-
20487	6297	627	627	7911	707	426	-	-	-	-	-
18481	17036	66347	66434	779	259	9903	9236	-	632	-	-
14085	7795	192862	207262	-	-	7930	7930	-	-	2130	2130
25125	22579	73358	73358	8898	947	1305	342	-	-	-	-
101947	82751	70422	61113	19284	23	6337	1597	4567	4568	93	93
441132	228589	257151	244992	496543	12	4884	4083	-	-	30084	24579
3662	2843	4403	2167	5494	3739	805	805	-	16	-	-
238853	241525	-	-	11216	-	15064	-	-	-	-	-
3984549	4707529	28350018	28076763	318434	10163	79653	164449	-	-	3	3
498934	504651	7001589	6973496	12218	3	-	-	-	-	-	-
-	-	-	-	-	-	-	-	-	-	-	-
6755	6762	126045	125904	8	5	2279	2279	-	-	3262	3262
4233	768	1	1	185	185	-	-	-	-	-	-
1303	1293	4590	5548	592	561	8186	2788	-	-	328	328
159647	134707	206820	122761	25238	9112	5929	2338	1377	1417	1435	1435
55693	53231	261493	250873	3999	1227	28819	2996	2136	2136	14575	15350
68298	69924	25719	25848	28855	20348	5129	3640	9	55	13	13
68673	98091	20520	15111	98061	77637	15750	8565	-	6	47	47
67741	82795	9933	3159	18168	13377	14488	2231	-	-	1314	1314
15935	15935	4567	3834	-	-	1	1	104	104	-	-
21023	21072	518	335	32	33	53	27	-	4	-	-
195964	203244	220997	211318	38647	24571	8204	7805	273	290	5469	5469
119846	131376	54481	38803	31887	19809	7466	3630	5	51	480	481
34122	34395	10375	9059	2455	2355	1087	1363	73	72	-	-
84576	88520	41727	41830	20755	4372	4111	3617	6995	7050	30	30
6317	6336	35061	35562	1512	644	3043	2687	87	374	-	-
71265	66982	872132	843027	14408	14684	50318	56762	221	223	25	443
282679	285200	35942	36482	88028	73730	3153	2692	28280	28742	1116	1116
124545	134498	9246	9611	29834	22324	29330	6260	11249	12120	49	49
377748	345376	801206	657814	25748	14652	197030	50091	28602	28885	1269	1388
183469	192009	1450100	1252254	81918	57003	1770226	212732	-	-	254	254
372217	376064	100708	101526	79040	59660	13053	11408	4921	5329	760	767
160579	165349	67251	48148	83825	47801	2877	1723	2469	3094	330	337
557853	494371	170161	162449	185188	99062	13579	9821	33858	39883	12706	12664
68052	69171	5752	4328	35861	35338	11805	2960	7904	8501	585	585
458425	471317	235740	186754	194382	150343	7360	6583	1084	1896	3854	5344
239587	207150	51506	46804	64014	18642	6115	6332	16	16	82	82
139139	108477	46415	43781	131762	28503	16976	14266	-	2	22	22
250502	234103	58056	56431	278876	173450	20903	17199	2611	2757	114	114
153156	162176	60048	58824	18903	12986	1698	1599	8594	8866	49	49
598443	590988	566174	565426	1646	1131	21368	21459	110	110	-	-
381822	381822	299308	299308	-	-	-	-	-	-	-	-
10639	12097	9805	9817	1425	1385	1630	1630	2438	2504	-	-
30205	32833	25005	25118	7182	5677	8196	7467	2127	5433	334	334
6349	5738	14000	13880	2514	1612	415	416	1947	3522	20	20
459878	494708	37460	37481	30370	26799	15256	15265	17019	17612	129	129
32578	34443	1036	1036	16182	7822	616	617	8938	9053	55	55
174101	166136	139328	87844	101043	66678	3467	3392	1533	1592	582	319
83134	77585	3129	3129	58818	49769	1891	1891	556	571	10	10
277594	299627	89872	89445	75891	50897	13282	12629	13976	14352	1041	1041
40929	40933	40579	21147	5371	5317	357	357	161	214	5	5

TABELL 16. (FORTS). INNFØRSEL OG UTFØRSEL FORDELT PÅ HOVEDGRUPPER, ETTER SITC-REV. 2, LANDOMRÅDER OG DE VIKTIGSTE LAND.

 1 000 KR

GR.	144 VEST-TYSKLAND				151 ØST-TYSKLAND				152 UNGARN			
	INNFØRSEL		UTFØRSEL		INNFØRSEL		UTFØRSEL		INNFØRSEL		UTFØRSEL	
	INN- KJØPS- LAND	PRODUK- SJONS- LAND	SALGS- LAND	FOR- BRUKS- LAND	INN- KJØPS- LAND	PRODUK- SJONS- LAND	SALGS- LAND	FOR- BRUKS- LAND	INN- KJØPS- LAND	PRODUK- SJONS- LAND	SALGS- LAND	FOR- BRUKS- LAND
	13693509	13179236	17313533	18698078	209867	459089	81531	89451	98378	119667	103256	120862
00	10	10	43	43	-	-	-	-	-	-	7	7
01	2497	313	7201	7201	-	-	-	-	285	285	-	-
02	1447	1578	24136	23680	-	-	-	-	-	-	-	-
03	598	339	279310	236062	-	-	5	5	-	-	1936	2120
04	60443	37250	7116	7116	-	-	-	-	184	378	-	-
05	114242	18640	9560	9713	-	44	-	303	3004	3680	34	34
06	138072	94206	189	189	-	163	-	-	547	547	3	3
07	109083	40312	1976	2295	15	25	-	-	250	278	-	-
08	19821	21827	94164	87007	-	-	-	157	-	-	33839	34146
09	8000	13203	1261	1261	-	-	-	-	4	4	-	-
11	19138	19199	8405	8405	-	-	6	6	3146	3144	5	5
12	12667	1270	311	311	-	-	-	-	-	-	-	-
21	9852	8980	58276	67092	161	-	-	46	-	-	-	-
22	49766	1835	-	-	-	-	-	-	280	579	-	-
23	6257	5017	44	44	-	-	-	-	-	-	-	-
24	8172	8465	73539	74863	-	-	-	-	-	854	-	-
25	1574	1574	436876	350595	-	-	41801	43369	-	-	-	-
26	40048	24241	6793	13305	-	-	-	-	-	-	-	-
27	52748	52062	75118	83532	11432	11433	2163	2163	1	1	865	865
28	188815	30869	431374	428149	-	-	3658	7488	-	-	-	-
29	32246	26216	5009	4378	207	353	-	-	62	244	38	38
32	62127	62729	35078	35078	-	-	-	-	-	-	-	-
33	502744	696912	1198283	2043507	53691	269631	-	-	-	3014	16741	16741
34	182	165	10087832	10084369	-	-	-	-	-	-	-	-
35	-	-	-	-	-	-	-	-	-	-	-	-
41	856	860	60682	60317	-	-	-	-	-	-	-	-
42	1790	1877	9059	1	-	-	-	-	-	-	-	-
43	3114	3132	30277	17977	-	-	6851	6646	-	-	31	31
51	159320	175133	83122	72503	4926	5087	432	432	579	691	322	322
52	144557	148994	165715	155578	5642	5799	1217	2420	5395	5397	3754	3754
53	113552	119777	33766	33222	-	4	27	27	256	271	-	-
54	61746	69492	29438	29965	66	78	30	280	166	240	1	1
55	48931	47298	15772	9872	-	-	89	89	12	15	675	768
56	49663	49692	7017	5242	6607	6615	-	-	-	-	-	-
57	37929	37141	17686	18325	694	721	-	-	-	-	-	-
58	407860	408183	361188	336800	5964	5964	8	8	108	55	1122	1122
59	184061	194611	33284	22951	-	-	6	6	-	-	1555	1555
61	33829	27856	32973	32842	524	566	-	-	371	602	-	-
62	153278	148912	18837	18799	215	573	23	23	3470	3475	14	14
63	39379	38443	23451	18038	1377	1635	4	4	24	29	554	-
64	137076	139781	486009	456443	1093	1514	1301	1686	-	-	808	808
65	372511	382361	39941	41465	13222	14922	21	21	7501	8311	4	4
66	237408	243954	27511	36085	20845	21510	54	54	556	634	2622	2622
67	904676	891353	632108	673170	298	616	357	357	43083	43099	14073	31134
68	436949	446278	1304055	2099617	-	-	9472	9472	4949	4951	-	-
69	608647	643155	97896	79372	6768	7101	70	74	319	418	495	495
71	332831	338939	30605	30714	4880	5177	1151	1248	-	14	6659	6659
72	898251	922602	114191	112383	7464	7656	1123	1435	-	1	1627	1637
73	174961	170725	3339	2946	7949	9109	7	7	3	618	-	-
74	949049	992161	166467	146701	2162	2369	988	1031	109	3386	572	836
75	279871	218474	105569	106251	189	444	745	737	123	279	438	438
76	376094	277820	63264	63411	634	677	5119	5106	456	568	506	506
77	1043522	1051702	113256	78808	4599	19747	4420	4497	8032	9539	8989	9136
78	1800050	1660848	81681	81656	752	792	-	-	52	55	31	31
79	856373	856076	44450	32115	367	367	-	-	-	-	-	-
	751063	751063	1068	1068	-	-	-	-	-	-	-	-
81	51144	50686	11482	11426	194	1301	2	2	117	383	-	-
82	84175	89765	29337	29540	3649	12783	20	20	1691	4440	11	11
83	24850	21688	615	614	5981	6082	1	1	401	408	-	-
84	157202	146222	40938	40965	7500	7490	-	-	10517	10691	396	396
85	60938	50343	1212	1212	550	569	-	-	6	230	1	1
87	254119	246127	33190	31909	3906	4172	308	178	353	425	650	710
88	183949	149369	8588	8598	108	267	10	10	49	110	3	3
89	537699	499127	44600	40303	25227	25723	40	40	1917	7322	623	657
9	50952	51067	69069	91751	11	12	2	2	1	1	3254	3254

IMPORTS AND EXPORTS BY DIVISIONS OF THE SITC, REV. 2, REGIONAL GROUPS OF COUNTRIES AND PRINCIPAL COUNTRIES.

 1 000 KR

153 ØSTERRIKE				260 GHANA				313 NIGERIA			
INNFORSEL		UTFORSEL		INNFORSEL		UTFORSEL		INNFORSEL		UTFORSEL	
INN- KJØPS- LAND	PRODUK- SJONS- LAND	SALGS- LAND	FOR- BRUKS- LAND	INN- KJØPS- LAND	PRODUK- SJONS- LAND	SALGS- LAND	FOR- BRUKS- LAND	INN- KJØPS- LAND	PRODUK- SJONS- LAND	SALGS- LAND	FOR- BRUKS- LAND
871873	983393	298367	322278	12122	70273	135974	142259	105931	105762	595426	1011396
-	-	-	740	-	-	-	-	-	-	-	00
-	-	-	1963	-	-	-	-	-	-	-	01
-	-	29302	42005	-	-	6523	7668	6	6	474660	770757
4053	4218	2167	2167	-	-	-	-	-	-	-	04
5308	6180	3442	3487	-	-	-	-	-	-	-	05
1708	31025	-	-	-	-	-	-	-	-	-	06
1786	1788	-	-	2692	60545	-	-	-	10	-	07
-	-	1934	1627	-	-	-	-	-	-	2328	2328
643	1079	-	-	-	-	45	45	-	-	-	09
170	170	2	2	-	-	-	-	-	-	-	11
233	233	-	-	-	-	-	-	-	-	-	12
-	-	1842	2042	-	-	-	-	-	-	-	21
-	-	-	-	-	-	-	-	-	-	-	22
-	-	6	6	-	-	-	-	-	90	-	23
70	11	3648	3949	-	257	-	-	-	-	-	24
137	137	18976	19192	-	-	-	-	-	-	-	25
1734	1833	-	-	-	-	4	4	-	-	-	2924
3953	4633	7392	7480	-	-	-	-	15	-	432	519
-	-	63	1062	9410	9410	-	-	-	-	-	28
-	-	1	1	-	-	-	-	-	-	32423	34964
-	-	-	-	-	-	-	-	-	-	-	32
61	58	85	85	-	-	15	15	105630	105630	5	7479
-	-	-	-	-	-	-	-	-	-	-	34
-	-	-	-	-	-	-	-	-	-	-	35
-	2	110	110	-	-	-	-	-	-	-	129
-	-	-	-	-	-	-	-	-	-	-	42
-	-	5838	10919	-	-	-	458	-	-	839	5558
13929	15015	745	1453	-	-	-	-	-	-	14	26
802	802	5182	5164	-	-	-	-	-	-	1349	1659
308	310	900	963	-	-	797	797	-	-	3814	3814
895	862	345	345	-	-	-	-	-	-	959	1062
3017	3064	4279	4279	-	-	-	-	-	-	2759	21509
14	14	330	330	-	-	390	1005	-	-	-	1959
1462	1462	1786	1786	-	-	-	-	-	-	-	57
23795	26102	9561	9581	-	-	2776	2993	-	-	1878	5109
1279	1717	1821	1823	-	-	164	182	-	-	804	804
20516	20516	1038	1038	-	-	-	-	-	-	-	61
27051	31409	563	564	-	-	180	183	-	-	28	28
374	383	3724	2951	-	41	-	-	-	-	54	54
27302	29606	21470	23507	-	-	7098	10276	-	-	56964	87954
102993	110357	1616	1735	-	-	48	48	-	-	-	5
23559	24613	1049	691	-	-	7173	7400	-	-	9	9
57294	58164	30419	31784	-	-	63	63	269	-	4099	5957
16510	16933	45367	50016	-	-	32	237	-	-	267	26292
46843	55231	14954	15209	-	-	332	335	-	-	337	353
11625	11844	204	204	-	-	350	358	-	-	697	10257
30193	32590	18998	15593	-	-	539	552	-	-	6175	14304
6211	7153	431	461	-	-	11	11	-	-	241	241
63463	67581	6980	7433	-	-	1751	1918	-	-	715	928
1956	2568	5014	5653	-	-	18	18	-	-	15	15
37514	39643	8331	8101	-	-	62	65	-	-	691	690
47482	55331	13441	11443	-	-	962	973	-	-	300	631
9469	6362	2156	2258	20	20	1073	1073	22	22	211	211
4830	3620	1784	1784	-	-	105250	105250	-	-	166	393
-	-	-	-	-	-	105250	105250	-	-	-	-
1786	1877	1274	1340	-	-	131	131	-	-	-	81
13730	13933	4873	4873	-	-	-	-	-	-	174	174
947	875	166	166	-	-	-	-	-	-	-	83
95305	132267	3495	3495	-	-	11	11	-	-	13	13
73292	71590	857	857	-	-	15	15	-	-	-	85
6085	6006	1031	1020	-	-	37	37	-	-	64	343
12863	13175	869	870	-	-	21	21	-	-	21	21
66848	68578	5838	5968	-	-	65	65	4	3	1918	1920
473	471	704	704	-	-	37	37	-	-	6	6

TABELL 16. (FORTS). INNFØRSEL OG UTFØRSEL FORDELT PÅ HOVEDGRUPPER, ETTER SITC-REV. 2, LANDOMRÅDER OG DE VIKTIGSTE LAND. 1 000 KR

GR.	359 SØR-AFRIKA				428 FILIPPINENE				436 HONG KONG			
	INNFØRSEL		UTFØRSEL		INNFØRSEL		UTFØRSEL		INNFØRSEL		UTFØRSEL	
	INN- KJØPS- LAND	PRODUK- SJONS- LAND	SALGS- LAND	FOR- BRUKS- LAND	INN- KJØPS- LAND	PRODUK- SJONS- LAND	SALGS- LAND	FOR- BRUKS- LAND	INN- KJØPS- LAND	PRODUK- SJONS- LAND	SALGS- LAND	FOR- BRUKS- LAND
00	131361	187553	377169	394650	26234	58462	19243	51810	349436	404613	265742	232762
01	-	-	-	-	-	-	-	-	-	-	-	-
02	-	5	51	51	-	-	-	-	-	-	7	7
03	-	-	709	709	-	-	-	-	-	-	535	546
04	-	-	45809	45960	-	12	-	-	409	100	59912	10136
05	-	82	165	165	-	-	45	45	15	12	326	326
06	25879	38266	19	19	3286	14097	-	-	625	753	-	-
07	-	50	-	-	-	-	-	-	157	426	8	8
08	-	-	32	32	-	562	-	-	18	18	23	23
09	-	-	28	28	-	-	90	234	36	20	788	788
10	9	9	132	132	-	-	-	-	249	253	1250	1250
11	-	-	318	318	-	-	1	1	-	-	24	24
12	-	-	57	57	48	360	-	-	643	-	6	6
13	-	-	-	-	-	-	-	-	-	-	-	-
14	1664	3015	-	-	-	-	-	-	-	-	16777	15592
15	103	653	-	-	-	5041	-	-	-	-	-	-
16	-	-	3	3	-	-	-	-	-	-	-	-
17	-	-	-	-	89	622	-	-	323	247	-	-
18	-	6290	-	-	-	-	-	-	-	-	-	-
19	-	-	1374	1374	-	47	-	1	1	4	-	-
20	-	2292	2163	2163	-	-	79	79	-	-	165	165
21	96679	124205	207310	207528	-	-	-	-	-	-	-	58
22	678	719	58	58	-	16	-	-	136	2662	-	-
23	-	1453	-	-	-	-	-	-	-	-	-	-
24	-	-	128	128	-	-	2	3	305	314	243	171
25	-	-	-	-	-	-	-	-	-	-	-	-
26	-	-	188	188	2794	2794	18	58	-	-	60	60
27	-	-	-	-	1740	3330	-	-	2	-	-	-
28	-	-	69	69	-	-	-	-	13	13	-	-
29	25	25	288	308	-	-	2	2	-	-	1413	532
30	19	19	14043	15307	-	-	288	288	1	1	1277	1337
31	128	365	103	103	-	-	306	327	88	53	3746	3748
32	7	7	60	60	-	-	-	-	73	137	249	299
33	-	-	293	293	-	-	45	47	128	166	9	9
34	-	-	277	277	-	-	471	471	-	-	69	69
35	-	-	-	-	-	-	-	-	645	21	-	-
36	-	-	5882	6069	17	17	8657	15694	25	30	10583	14290
37	228	265	7718	7740	-	-	3668	4508	110	118	384	149
38	153	154	11	11	-	-	-	-	36	55	14	14
39	151	183	313	328	-	-	55	55	135	177	9	10
40	-	46	66	66	482	859	87	87	1023	1073	20	20
41	-	18	16927	28249	-	-	859	2850	744	680	14636	16102
42	1	1	146	146	867	1247	123	123	5107	4822	27	27
43	25	1830	178	191	204	272	457	466	1158	1181	155	155
44	32	968	10	10	-	-	-	-	5	-	2035	2076
45	1347	2762	266	597	-	-	230	18247	22	25	27092	30797
46	2680	2657	2399	3145	9	9	495	513	7980	8528	2883	1988
47	-	1	967	1954	-	-	833	857	-	35	7003	18303
48	648	244	24631	26064	6	6	18	18	2	2	677	877
49	102	102	1040	1197	-	-	4	4	11	8	212	326
50	454	470	20724	21171	-	-	803	1003	416	563	4887	4899
51	-	-	84	116	-	-	-	-	1038	2172	82	59
52	-	-	7721	7725	-	13	263	266	8468	12706	2013	1846
53	-	3	7111	6414	236	1179	488	4688	2282	7082	703	983
54	84	84	-	-	-	-	-	-	109	112	1342	606
55	-	-	294	294	-	-	-	-	-	206	99300	99300
56	-	-	-	-	-	-	-	-	-	-	99292	99292
57	-	-	300	300	-	2	6	6	3855	4514	123	123
58	226	256	61	134	912	2440	37	37	655	1130	1315	1288
59	1	1	-	-	-	38	-	-	14191	22858	39	39
60	-	11	450	450	10367	16488	61	61	248273	254797	272	272
61	-	-	16	16	99	109	-	-	5244	6766	115	115
62	-	7	2828	2820	-	-	512	512	350	651	2604	2619
63	-	-	35	34	1	1075	26	26	9977	22115	21	21
64	39	39	3309	4076	5071	7801	174	194	34310	46946	311	303
65	-	-	6	6	8	26	43	43	45	61	-	-

IMPORTS AND EXPORTS BY DIVISIONS OF THE SITC REV. 2, REGIONAL GROUPS OF COUNTRIES AND PRINCIPAL COUNTRIES.

 1 000 KR

444 INDIA				448 INDONESIA				456 IRAN			
INNFØRSEL		UTFØRSEL		INNFØRSEL		UTFØRSEL		INNFØRSEL		UTFØRSEL	
INN- KJØPS- LAND	PRODUK- SJONS- LAND	SALGS- LAND	FOR- BRUKS- LAND	INN- KJØPS- LAND	PRODUK- SJONS- LAND	SALGS- LAND	FOR- BRUKS- LAND	INN- KJØPS- LAND	PRODUK- SJONS- LAND	SALGS- LAND	FOR- BRUKS- LAND
81441	113948	226684	284214	2878	37583	61383	91992	1233	11625	105715	157737
-	-	-	-	-	-	-	-	-	-	-	-
-	27	-	-	-	-	-	-	-	-	-	-
-	-	-	-	-	-	-	-	-	-	-	-
-	24	7	7	8	8	-	-	-	14	-	-
418	610	5	5	-	-	36	36	-	-	-	-
1354	1950	-	-	-	1	-	-	-	1072	-	-
3	3	-	-	-	-	-	-	-	-	-	-
5833	13648	0	0	648	20163	0	0	-	79	-	-
-	-	1037	1321	-	-	427	427	-	-	-	766
17	24	-	-	-	-	-	-	-	-	-	-
-	-	9	9	-	-	7	7	-	-	-	-
8	353	13	13	-	1322	-	-	-	-	-	-
-	-	-	-	-	-	-	-	-	-	-	-
-	3097	-	-	-	-	-	-	-	-	-	-
-	-	-	-	-	8210	-	-	-	-	-	-
-	387	-	-	1381	4202	-	-	-	-	-	-
-	-	-	-	-	-	-	-	-	-	-	-
23	23	28143	28143	-	-	-	-	-	-	1549	1549
4386	4386	-	-	-	-	48	48	-	-	28917	28917
-	-	55	55	-	-	-	-	-	-	251	251
51	450	-	-	231	854	-	-	880	2385	-	-
-	-	1176	1176	-	-	-	-	-	-	-	-
-	-	1	1	-	-	-	-	-	-	-	2
-	-	10	10	-	-	-	-	-	-	-	-
-	-	-	-	-	-	-	-	-	-	-	-
-	-	91	91	-	-	-	-	-	-	-	-
-	-	-	-	-	-	-	-	-	-	-	-
-	-	-	-	-	-	-	139	-	-	-	-
-	-	135	584	-	-	-	-	-	-	-	-
-	7	2669	2669	-	-	1019	1206	-	-	2007	4061
-	10	-	-	-	-	-	-	-	-	-	-
-	-	1517	1517	-	-	-	-	-	-	1220	1220
46	64	31	31	-	-	397	397	-	-	6970	8537
-	-	85077	85077	-	-	-	-	-	-	-	-
-	-	7	7	-	-	-	-	-	-	-	-
15	38	150	150	-	-	347	1744	-	-	21508	33864
-	1	26	41	-	-	652	3842	-	11	221	1509
9969	10109	-	-	-	-	-	-	-	-	-	-
2	2	796	25	-	-	247	247	-	-	-	-
272	626	-	-	415	2315	1	1	-	-	-	-
60	62	34351	40485	-	-	5041	17034	-	-	18347	38354
19196	28853	20	739	11	11	18	18	346	7398	18	18
164	190	340	340	-	3	1703	1703	-	-	511	511
10	10	7724	32425	-	-	-	-	-	-	10512	11088
6	6	9258	32782	-	-	6876	17670	-	-	-	8506
3158	3688	320	413	-	1	347	346	7	7	1188	3682
18	219	866	1479	-	-	-	2263	-	-	123	124
147	147	8143	8554	-	-	2571	2581	-	-	1011	1076
293	338	77	77	-	-	-	-	-	-	-	-
214	445	24862	26017	-	-	1897	2132	-	-	8667	8669
12	-	100	104	-	-	24	24	-	2	-	-
2	207	797	792	26	26	4	-	-	-	-	-
22	116	309	324	2	5	614	710	-	-	1253	3576
59	80	-	-	-	7	316	316	-	-	1323	1323
-	-	15904	15904	-	-	38089	38089	-	-	-	-
-	-	15900	15900	-	-	38089	38089	-	-	-	-
248	278	6	28	-	-	3	3	-	-	-	-
284	338	44	44	-	24	126	47	-	-	-	-
1069	1259	-	-	1	48	0	0	-	-	-	-
31802	38632	120	120	121	266	2	2	-	-	-	-
39	394	28	28	-	-	-	-	-	-	-	-
4	15	2287	2444	-	-	217	608	-	-	115	131
-	34	29	29	-	-	0	0	-	-	-	-
2205	2767	141	151	32	116	353	351	-	656	2	2
33	34	5	5	2	2	1	1	-	-	-	-

TABELL 16. (FORTS). INNFØRSEL OG UTFØRSEL FORDELT PÅ HOVEDGRUPPER, ETTER SITC-REV. 2, LANDOMRÅDER OG DE VIKTIGSTE LAND. 1 000 KR

GR.	460 ISRAEL				464 JAPAN				484 KINA, FOLKEREPUBLIKKEN			
	INNFØRSEL		UTFØRSEL		INNFØRSEL		UTFØRSEL		INNFØRSEL		UTFØRSEL	
	INN- KJØPS- LAND	PRODUK- SJONS- LAND	SALGS- LAND	FOR- BRUKS- LAND	INN- KJØPS- LAND	PRODUK- SJONS- LAND	SALGS- LAND	FOR- BRUKS- LAND	INN- KJØPS- LAND	PRODUK- SJONS- LAND	SALGS- LAND	FOR- BRUKS- LAND
00	199374	209658	65791	73004	4790589	5854339	682303	1008850	113851	163639	97759	107058
01	-	-	-	-	-	-	-	-	-	-	-	-
02	-	-	-	-	5	5	8019	14597	-	502	-	-
03	-	-	-	-	6	6	33567	34023	-	-	-	-
04	-	4	5009	5071	576	2769	171272	171360	-	315	-	-
05	161	169	9	9	40	43	317	317	618	764	-	-
06	90232	96046	10	10	1021	1577	15	15	9726	11714	-	-
07	-	-	-	-	390	97	1	1	-	3	-	-
08	724	28	-	-	344	368	33	33	545	1182	-	-
09	-	-	6589	6589	-	-	1421	1421	-	-	-	-
10	263	264	-	-	145	389	432	432	61	123	-	-
11	427	427	130	130	1	1	543	554	-	-	-	-
12	-	-	-	-	-	-	34	34	-	-	-	-
21	-	-	-	-	103	-	71779	80337	-	-	-	-
22	-	-	-	-	-	-	-	-	133	8742	-	-
23	-	-	-	-	1851	1851	-	-	-	-	-	-
24	-	-	3375	3375	2253	4859	-	-	-	-	-	-
25	-	-	864	2027	-	-	-	33	-	-	-	-
26	-	-	-	-	417	2605	-	-	-	3	-	-
27	52213	52213	789	797	-	3	786	786	1030	1942	-	-
28	-	-	-	-	-	-	796	796	-	-	-	-
29	14246	14812	24	24	541	834	2596	2493	1609	3776	-	-
32	-	-	-	-	-	-	-	-	-	-	-	-
33	-	-	-	-	40	108	3	75	-	512	-	-
34	-	-	-	-	-	-	-	-	-	-	-	-
35	-	-	-	-	-	-	-	-	-	-	-	-
41	-	-	59	59	-	-	753	753	-	-	-	-
42	-	1	-	-	-	-	1	1	534	541	-	-
43	-	-	620	620	-	-	45	45	-	-	3580	4717
51	-	4	9	3912	714	2830	663	18331	1416	2779	-	-
52	75	120	2776	3606	1301	4787	38829	52771	2117	2323	-	-
53	-	-	-	-	651	1226	427	181	5	12	-	-
54	741	744	174	174	339	1085	1052	1052	2887	2998	10	10
55	152	168	79	79	51	92	1701	1701	12	211	-	-
56	11689	11689	-	-	-	-	369	369	-	-	47682	47682
57	-	-	-	-	196	305	37	37	637	3853	-	-
58	1038	1103	143	143	8762	14536	1532	2182	52	52	-	-
59	2	3	197	197	2509	3244	8557	8724	1692	2103	-	-
61	17	77	8	8	65	149	2063	2775	-	22	-	-
62	406	670	36	36	67963	71004	388	516	6	13	69	69
63	179	180	79	79	1319	2299	191	191	136	387	4	4
64	-	2	1376	2331	9178	11797	58	5594	372	461	12762	13240
65	777	793	41	60	41432	42860	3536	3605	29553	39404	1	1
66	1719	1822	423	423	22867	35437	652	965	8300	9444	3	3
67	-	-	2148	2237	121075	160762	24036	102165	-	-	-	-
68	16	16	28884	28884	1310	1367	37691	164244	-	85	15323	22458
69	3448	3586	625	624	36757	52297	5310	4819	2992	4274	15	14
71	-	-	446	446	46580	80529	848	4448	-	1	31	326
72	3	179	2330	2355	69352	93984	5030	8726	-	2	4596	4596
73	19	24	5	5	27966	41014	2646	3338	101	101	7845	7845
74	601	831	570	558	116414	175489	43009	79872	82	319	175	183
75	-	66	56	56	46392	182392	1131	1883	14	14	3814	3397
76	751	754	608	654	240901	629267	15684	15974	104	135	904	1457
77	3121	6076	4065	4167	57437	101652	7625	12059	251	335	71	181
78	36	129	499	499	1085531	1154336	424	424	46	55	5	5
79	78	78	7	10	2510278	2510362	148825	160760	19	19	-	-
81	9	9	209	213	386	647	2409	2360	75	77	-	-
82	3	3	1543	1543	2289	2972	8190	9743	2542	3927	-	-
83	-	1	1	1	1710	2747	111	111	1946	2431	-	-
84	10943	11046	220	220	4180	8803	3153	3178	34449	39472	184	184
85	1342	1439	-	-	808	823	107	107	844	1678	-	-
87	554	584	266	264	47729	79099	18794	20813	59	83	452	452
88	34	51	12	12	107360	185168	214	214	789	954	127	127
89	3358	3450	483	498	100875	183167	4590	6506	8096	15496	105	105
9	-	-	-	-	177	295	6	6	-	-	-	-

IMPORTS AND EXPORTS BY DIVISIONS OF THE SITC, REV. 2, REGIONAL GROUPS OF COUNTRIES AND PRINCIPAL COUNTRIES.

 1 000 KR

612 CANADA				684 USA				705 ARGENTINA			
INNFØRSEL		UTFØRSEL		INNFØRSEL		UTFØRSEL		INNFØRSEL		UTFØRSEL	
INN- KJØPS- LAND	PRODUK- SJONS- LAND	SALGS- LAND	FOR- BRUKS- LAND	INN- KJØPS- LAND	PRODUK- SJONS- LAND	SALGS- LAND	FOR- BRUKS- LAND	INN- KJØPS- LAND	PRODUK- SJONS- LAND	SALGS- LAND	FOR- BRUKS- LAND
2025690	1747167	432574	389810	9662447	8271973	5421544	3872343	69018	97472	85860	124707
-	-	104	104	784	888	389	389	-	-	-	-
10	27	0	0	2723	4616	115	115	5	426	-	-
-	-	12695	12695	10	10	169771	169771	-	17	-	567
20437	26209	18768	22209	30631	28056	358781	358085	768	768	16415	16415
23450	38021	1545	1545	446293	497586	8575	8575	-	2884	-	-
5764	7678	47	47	196402	222594	36	36	61866	69308	-	-
165	319	5	5	3068	3120	40	40	-	-	-	-
149	149	233	233	18518	4346	602	602	-	-	-	-
77294	77294	35	237	2900	3581	31409	31102	-	-	824	824
2456	2476	300	300	5554	6686	244	244	-	-	-	-
1703	1729	97	97	31131	31891	9441	9516	-	-	108	108
469	3559	46	46	78799	73459	579	579	-	-	-	-
17714	18738	5356	8225	127	475	79121	75930	-	64	264	506
2679	428	-	-	236593	587127	-	-	100	9166	-	-
135	163	-	-	2286	7824	-	-	-	-	-	-
2626	5556	8	8	25010	52576	91	91	-	-	-	-
-	-	-	-	-	212	7042	7042	-	-	-	-
-	-	141	141	17106	21068	74	74	-	167	1	1
264	264	28	31	34346	34102	1171	1165	-	-	84	84
1602747	1237873	9910	9910	402845	32227	7152	752	-	-	-	-
2491	4092	24	34	8830	10222	673	619	-	-	-	-
863	863	-	-	178891	190946	-	-	-	-	-	-
461	182	40	40	3304522	439715	1522927	373941	-	-	2	2
-	-	-	-	3397	78	-	40457	-	-	-	-
-	-	-	-	-	-	-	-	-	-	-	-
-	-	670	815	5975	5434	19658	19513	-	-	41	41
-	-	0	0	136	234	-	-	-	1505	-	-
-	-	2162	2162	76	130	1578	1578	-	1	-	-
2750	17564	558	91	11286	47164	61085	20851	510	520	74	507
295	801	10729	9017	19688	30257	70610	64722	-	-	668	668
271	555	84	84	11434	15534	32565	32394	-	528	17725	17653
475	546	1532	1562	5835	24739	32485	32077	15	15	528	528
136	157	40	40	6478	9969	1621	1621	-	-	7	7
-	-	256	256	3	54	111415	108526	-	-	-	-
-	-	95	98	7720	8006	554	554	-	-	1	1
4464	5162	2650	2650	31709	71452	5785	6282	-	-	179	180
210	1233	152	155	51433	112629	40039	37556	1	1	101	265
324	369	562	562	3690	3820	2460	2460	662	1333	-	-
699	915	510	533	21574	38087	1510	1505	-	-	2	2
2365	11988	161	161	10226	14917	1060	1060	-	-	-	-
1137	1067	9891	9906	28770	40633	47096	50814	-	-	5422	12828
14001	16524	6200	6197	41803	65382	6802	6801	-	3032	12	12
2729	3847	1361	2093	21578	36759	25149	34498	-	-	7	7
1406	2497	28053	33374	19320	38173	198991	212643	-	-	8	27129
31143	32242	163750	113052	42794	53083	1217108	1079290	-	1614	2265	2265
10083	13655	14571	12685	96171	140396	54262	52905	1588	2217	484	926
5250	5534	5853	5846	279255	305234	307858	162163	9	46	1588	1710
15685	24003	30316	32378	362106	530367	57248	56961	-	9	1377	1382
233	250	562	703	19063	24332	5263	9500	-	-	286	286
30478	33565	22687	21188	254392	389991	222336	193031	-	12	14137	14227
11194	12863	370	385	509097	742516	55021	39168	3468	3664	264	264
4264	6299	5864	5763	143997	170585	105542	93934	-	-	718	2988
6077	10796	2781	2768	272597	418571	27143	28533	2	9	644	652
27642	28394	514	316	103605	136160	4635	3123	-	119	-	-
59829	52790	31505	31505	1719530	1802476	49429	40203	-	-	19484	19484
-	-	24900	24900	-	-	-	-	-	-	17928	17928
743	771	767	751	3693	4212	1587	1602	-	-	127	127
855	859	4308	4305	7836	12900	69035	69028	-	4	163	165
122	136	169	169	1729	2336	107	107	-	-	-	-
8556	9197	5817	5817	54822	70095	17141	17149	1	19	145	153
1526	2126	343	343	16621	17947	3370	3370	-	-	-	-
5240	7777	10884	11641	194778	275166	244141	193316	-	-	406	433
321	990	65	65	94443	138085	2947	2946	23	24	16	16
7749	10334	14868	14245	114475	175071	75004	75169	1	1	1282	1294
5560	5741	1534	222	41938	45672	43672	36266	-	-	-	-

TABELL 16. (FORTS). INNFØRSEL OG UTFØRSEL FORDELT PÅ HOVEDGRUPPER, ETTER SITC-REV. 2, LANDOMRÅDER OG DE VIKTIGSTE LAND. 1 000 KR

GR. NR.	715 BRASIL				804 AUSTRALSAMBADET				820 NEW ZEALAND			
	INNFØRSEL		UTFØRSEL		INNFØRSEL		UTFØRSEL		INNFØRSEL		UTFØRSEL	
	INN- KJØPS- LAND	PRODUK- SJONS- LAND	SALGS- LAND	FOR- BRUKS- LAND	INN- KJØPS- LAND	PRODUK- SJONS- LAND	SALGS- LAND	FOR- BRUKS- LAND	INN- KJØPS- LAND	PRODUK- SJONS- LAND	SALGS- LAND	FOR- BRUKS- LAND
00	441083	825975	343608	386017	221140	570483	184090	219405	15635	57470	35348	41215
01	-	-	-	-	-	-	-	-	-	-	-	-
02	794	1631	-	-	13775	18759	324	324	6240	8614	-	-
03	-	-	10	10	-	-	16341	16341	-	-	44	44
04	77	276	191119	191166	-	88	35982	36426	158	194	1978	1978
05	-	-	1	1	233	233	3891	3891	-	-	32	32
06	5332	30910	7	7	27704	29513	-	-	6323	17196	-	-
07	-	38070	1	1	-	8	-	-	-	24	-	-
08	151804	393878	12	12	-	25	-	-	-	-	-	-
09	-	-	3070	3070	-	-	401	401	-	-	330	330
11	-	-	0	0	-	-	136	136	-	-	19	19
12	1891	1891	16	16	380	380	17	17	-	-	7	7
21	4271	17444	-	-	-	-	32	32	-	-	-	-
22	-	1	-	-	805	4942	-	-	42	42	26	26
23	-	20562	-	-	64	64	-	-	-	-	-	-
24	-	-	-	-	-	-	-	-	-	-	-	-
25	11228	12335	-	-	665	1650	-	-	-	-	-	-
26	197282	197282	59163	59163	-	-	-	-	-	-	-	-
27	-	349	-	-	-	444	357	357	138	25545	1360	1360
28	-	-	24	24	4	4	624	872	-	-	247	419
29	-	13548	-	-	136854	471120	96	96	-	-	-	-
32	2	37	-	-	2966	2968	157	157	3	66	-	-
33	-	-	-	-	22142	22142	-	-	-	-	-	-
34	-	-	-	-	-	34	-	-	-	-	-	-
35	-	-	-	-	-	-	-	-	-	-	-	-
41	-	-	212	212	-	-	794	794	-	-	36	36
42	-	226	-	-	-	-	-	-	-	-	-	-
43	-	5	-	6	-	-	-	73	-	-	685	1062
51	-	198	526	22564	-	-	9	912	-	-	43	43
52	-	-	11125	11125	-	-	11187	11195	-	-	5943	6254
53	1510	1510	-	-	-	-	4	4	-	-	-	-
54	-	-	309	338	-	-	1503	1497	-	-	34	34
55	-	36	1	1	5	5	171	171	-	-	-	-
56	-	-	495	495	-	-	2970	2970	-	-	66	66
57	-	-	11	11	-	-	5	109	-	-	-	-
58	1	1	210	3064	-	7	5695	5695	-	-	1903	2306
59	4428	8297	1205	9364	-	7	1479	15362	78	78	3	19
61	5413	6236	0	0	4	4	-	-	49	75	1	1
62	-	138	11	11	-	21	129	122	1	23	19	19
63	2853	5155	-	-	293	378	251	251	41	-	-	-
64	563	567	5463	5463	-	19	14658	27747	-	-	1936	2135
65	22966	26351	67	604	3	3	625	924	-	1837	762	806
66	831	1073	2	2	621	645	1915	1916	-	2	251	251
67	38	1050	9542	9717	234	311	9	429	-	2	170	170
68	-	43	49226	49873	-	-	17157	17157	-	73	1655	1655
69	570	596	792	888	3383	4194	2429	2720	1481	1529	284	284
71	39	255	276	413	493	561	2817	2821	177	216	8967	9000
72	218	234	1006	7591	1692	1752	13577	14822	76	369	3380	6416
73	-	1	76	103	20	23	376	509	-	-	222	222
74	100	251	2703	3508	342	821	9448	12952	47	40	1694	1717
75	195	813	-	-	68	89	138	180	-	-	3	40
76	12	3237	877	879	13	16	6149	6487	14	14	968	968
77	88	1036	1498	1501	56	521	8366	8403	489	569	247	312
78	841	1303	1314	1314	372	374	28	197	-	3	3	3
79	-	-	-	-	7276	7276	490	490	-	-	387	398
81	-	-	-	-	-	-	-	-	-	-	-	-
82	28	8	-	-	-	-	1269	1269	-	-	18	18
83	3367	3491	0	0	3	4	2745	2745	-	-	8	8
84	866	897	-	-	-	-	43	43	-	-	1	1
85	2136	3142	126	126	228	239	621	621	43	98	33	33
87	20017	30239	1	1	-	-	601	601	-	-	-	-
88	200	213	821	1084	82	379	10668	10701	43	657	832	1248
89	-	17	28	28	103	120	94	94	-	5	40	40
9	1120	1143	2260	2260	256	338	7310	7370	192	199	712	1384
9	2	2	0	0	1	1	2	2	-	-	-	52

TABELL17. INNFØRSEL OG UTFØRSEL FORDELT PÅ GRUPPER ETTER SITC-REV.2 OG DE VIKTIGSTE LAND¹⁾
 IMPORTS AND EXPORTS BY GROUPS OF THE SITC, REV.2 AND PRINCIPAL COUNTRIES¹⁾

VARE OG LAND COMMODITY AND COUNTRY	MENGDE QUANTITY	VERDI 1000 KR VALUE 1000 KRONER	VARE OG LAND COMMODITY AND COUNTRY	MENGDE QUANTITY	VERDI 1000 KR VALUE 1000 KRONER
001 LEVENDE DYR	STK		014 KJØTT, TILBEREDT ELLER KONSERVERT; FISKE- EKSTRAKT (FORTS.)	TONN	
INNFØRSEL I ALT	6023	5034	INNFØRSEL I ALT	1428	15448
101 DANMARK	256	2228	101 DANMARK	41	673
103 FINLAND	15	143	102 FERØYANE	4	52
105 ISLAND	12	72	103 FINLAND	26	513
106 SVERIGE	2850	1091	105 ISLAND	3	93
117 FRANKRIKE	5	62	106 SVERIGE	31	719
121 IRLAND	2802	59	112 BELGIA;LUXEMBOURG	11	179
131 POLEN	11	113	126 MALTA	10	59
139 STORBRITANNIA	38	367	127 NEDERLAND	125	2027
684 U.S.A.	33	888	131 POLEN	104	1286
UTFØRSEL I ALT	91	1351	137 SPANIA	31	212
101 DANMARK	6	61	139 STORBRITANNIA	16	154
106 SVERIGE	35	551	142 TSJEKKOSLOVAKIA	15	215
289 MADAGASKAR	10	88	144 TYSKLAND,VEST	397	3242
612 CANADA	8	104	249 DEN ARAB. REP. EGYPT	128	1062
684 U.S.A.	14	389	283 LIBERIA	12	113
011 KJØTT, FERSKT, KJØLT MV.	TONN		349 SPANSKE OMR. I AFRIKA	35	350
INNFØRSEL I ALT	8131	107285	359 SØR-AFRIKA	5	51
101 DANMARK	2979	29326	426 ARABISKE EMIRATER	23	146
103 FINLAND	231	2380	464 JAPAN	14	179
105 ISLAND	1206	19455	476 JORDAN	17	120
106 SVERIGE	1731	16422	496 KUWAIT	50	389
121 IRLAND	225	3313	500 KYPROS	30	247
125 JUGOSLAVIA	199	4438	508 LIBANON	18	147
131 POLEN	2	62	540 QATAR	15	99
135 SOVJETUNIONEN	25	890	544 SAUDI-ARABIA	20	132
139 STORBRITANNIA	44	1694	548 SINGAPORE	15	168
152 UNGARN	11	285	564 SYRIA	12	85
484 KINA	23	502	607 BAHAMAØYENE	20	200
684 U.S.A.	109	2846	656 NEDERL. ANTILLER	19	144
715 BRASIL	15	146	684 U.S.A.	10	115
804 AUSTRAL-SAMBANDET	780	16825	760 PERU	23	250
820 NEW ZEALAND	549	8614	775 VENEZUELA	15	250
UTFØRSEL I ALT	4400	42203	804 AUSTRAL-SAMBANDET	29	324
101 DANMARK	24	264	815 FRANSK OSEANIA	85	1197
106 SVERIGE	173	1262	022 MJØLK OG FLØTE	TONN	
127 NEDERLAND	80	620	INNFØRSEL I ALT	470	2815
131 POLEN	2442	16835	106 SVERIGE	283	1607
139 STORBRITANNIA	384	3440	117 FRANKRIKE	176	1157
142 TSJEKKOSLOVAKIA	16	311	UTFØRSEL I ALT	1165	5557
144 TYSKLAND,VEST	457	3924	101 DANMARK	24	146
153 ØSTERRIKE	93	740	106 SVERIGE	22	186
283 LIBERIA	3	66	117 FRANKRIKE	10	63
464 JAPAN	713	14418	127 NEDERLAND	19	169
540 QATAR	1	54	131 POLEN	50	828
548 SINGAPORE	5	107	137 SPANIA	300	1882
735 ECUADOR	3	70	464 JAPAN	730	2204
012 KJØTT, SALTET, TØRKET ELLER RØYKT	TONN		023 SMØR	TONN	
INNFØRSEL I ALT	337	4743	INNFØRSEL I ALT	1	15
101 DANMARK	148	1860	UTFØRSEL I ALT	2796	34672
106 SVERIGE	90	1250	101 DANMARK	4	52
684 U.S.A.	99	1622	135 SOVJETUNIONEN	1906	23591
UTFØRSEL I ALT	28	253	144 TYSKLAND,VEST	821	10451
127 NEDERLAND	3	90	607 BAHAMAØYENE	7	68
014 KJØTT, TILBEREDT ELLER KONSERVERT; FISKE- EKSTRAKT	TONN		680 TRINIDAD OG TOBAGO	38	261
INNFØRSEL I ALT	265	7636	684 U.S.A.	17	205
101 DANMARK	120	1694			
106 SVERIGE	11	219			

1) INNF.: PRODUKSJONS LAND. UTF.: FORBRUKS LAND. LANDENE ER IKKE SPESIFISERT DERSOM VERDIEN ER UNDER 50 000 KR.

1) IMP.: COUNTRY OF PRODUCTION. EXP.: COUNTRY OF CONSUMPTION. THE COUNTRIES ARE NOT SPECIFIED IF THE VALUE IS LESS THAN 50 000 KRONER.

TABELL 17 (FORTS.). INNFØRSEL OG UTFØRSEL FORDELT PÅ GRUPPER ETTER SITC-REV.2 OG DE VIKTIGSTE LAND¹⁾
 IMPORTS AND EXPORTS BY GROUPS OF THE SITC, REV.2 AND PRINCIPAL COUNTRIES¹⁾

VARE OG LAND	MENGDE	VERDI 1000 KR	VARE OG LAND	MENGDE	VERDI 1000 KR
024 OST OG OSTEMASSE			034 FISK, FERSK, KJØLT ELLER FRYST (FORTS.)		
	TONN			TONN	
INNFØRSEL I ALT	1192	23557	488 KOREA NORD-	15	53
101 DANMARK	799	14624	548 SINGAPORE	7	2333
106 SVERIGE	52	1042	612 CANADA	240	1505
117 FRANKRIKE	174	4502	684 U.S.A.	1056	6626
123 ITALIA	24	602	715 BRASIL	0	276
127 NEDERLAND	7	100			
139 STORBRIANNIA	63	818	UTFØRSEL I ALT	186731	1570085
141 SVEITS	10	256	101 DANMARK	26926	108181
144 TYSKLAND, VEST	61	1575	102 FÆRØYANE	1986	2075
			103 FINLAND	13627	89823
UTFØRSEL I ALT	21535	311999	105 ISLAND	97	475
101 DANMARK	178	1699	106 SVERIGE	7839	115788
103 FINLAND	15	225	112 BELGIA/LUXEMBOURG	1076	20268
106 SVERIGE	2460	26635	117 FRANKRIKE	8051	162010
112 BELGIA/LUXEMBOURG	17	294	118 GIBRALTAR	14	184
119 HELLAS	42	579	119 HELLAS	33	272
125 JUGOSLAVIA	369	2818	121 IRLAND	208	1517
126 MALTA	3	52	123 ITALIA	910	14166
127 NEDERLAND	202	2040	126 MALTA	9	121
131 POLEN	1892	16242	127 NEDERLAND	603	7929
132 PORTUGAL	21	408	132 PORTUGAL	7	51
137 SPANIA	151	2262	133 ROMANIA	17	107
139 STORBRIANNIA	235	2830	137 SPANIA	551	9744
144 TYSKLAND, VEST	1121	13204	139 STORBRIANNIA	36168	388564
153 ØSTERRIKE	111	1590	141 SVEITS	908	20847
339 SIERRA LEONE	27	319	142 TSJEKKOSLOVAKIA	4481	29259
359 SØR-AFRIKA	53	709	144 TYSKLAND, VEST	17977	165287
409 ØAHREIN	29	567	152 UNGARN	160	1156
436 HONG KONG	33	546	153 ØSTERRIKE	1373	20610
464 JAPAN	3800	31818	309 NIGER	1241	3182
500 KYPROS	8	146	313 NIGERIA	26034	63412
508 LIBANON	14	259	432 TAIWAN	124	534
548 SINGAPORE	14	239	436 HONG KONG	1	57
604 BELIZE	611	6091	460 ISRAEL	1002	3746
607 BAHAMAØYENE	16	199	464 JAPAN	15798	102436
612 CANADA	907	12695	496 KUWAIT	6	111
636 HAITI	19	135	500 KYPROS	11	173
652 MEXICO	58	653	508 LIBANON	3	62
684 U.S.A.	7818	169566	548 SINGAPORE	11	439
705 ARGENTINA	80	567	568 THAILAND	2	119
760 PERU	5	55	612 CANADA	76	920
804 AUSTRAL-SAMBANDET	1214	16341	631 GRØNLAND	23	81
			648 JAMAICA	19	191
			684 U.S.A.	19213	234516
			804 AUSTRAL-SAMBANDET	141	1633
025 EGG			035 FISK, SALTET, TØRKET ELLER RØYKT		
	TONN			TONN	
INNFØRSEL I ALT	1078	6997	INNFØRSEL I ALT	6724	76864
101 DANMARK	54	418	101 DANMARK	520	7219
103 FINLAND	840	5104	102 FÆRØYANE	1426	14040
106 SVERIGE	185	1466	105 ISLAND	23	89
			106 SVERIGE	117	1996
UTFØRSEL I ALT	213	1017	121 IRLAND	42	193
101 DANMARK	50	145	127 NEDERLAND	4	133
127 NEDERLAND	120	377	139 STORBRIANNIA	5	200
141 SVEITS	20	70	612 CANADA	1365	13247
153 ØSTERRIKE	20	373	631 GRØNLAND	1800	22170
			684 U.S.A.	1365	16607
			705 ARGENTINA	51	768
			820 NEW ZEALAND	5	157
034 FISK, FERSK, KJØLT ELLER FRYST					
	TONN		UTFØRSEL I ALT	102129	2103678
INNFØRSEL I ALT	41941	98907	101 DANMARK	781	6808
101 DANMARK	2134	19129	102 FÆRØYANE	35	737
102 FÆRØYANE	11185	6543	103 FINLAND	743	10335
103 FINLAND	1001	5449	106 SVERIGE	3610	55469
105 ISLAND	134	681	112 BELGIA/LUXEMBOURG	375	9333
106 SVERIGE	3270	17847	117 FRANKRIKE	7909	126718
112 BELGIA/LUXEMBOURG	1	56	119 HELLAS	1774	23459
121 IRLAND	5931	7227	123 ITALIA	13178	355145
127 NEDERLAND	3	326	125 JUGOSLAVIA	20	726
135 SOVJETUNIONEN	10175	17741	126 MALTA	49	716
139 STORBRIANNIA	6566	12302	127 NEDERLAND	364	8421
144 TYSKLAND, VEST	18	203	131 POLEN	54	1862
306 MAURITANIA	198	313	132 PORTUGAL	7728	161402
464 JAPAN	5	145			

 1) SE NOTE 1, SIDE 115.
 1) SEE NOTE 1, PAGE 115.

TABELL 17 (FORTS.). INNFØRSEL OG UTFØRSEL FORDELT PÅ GRUPPER ETTER SITC-REV.2 OG DE VIKTIGSTE LAND¹⁾
 IMPORTS AND EXPORTS BY GROUPS OF THE SITC, REV.2 AND PRINCIPAL COUNTRIES¹⁾

VARE OG LAND	MENGDE	VERDI 1000 KR	VARE OG LAND	MENGDE	VERDI 1000 KR
035 FISK, SALTET, TØRKET ELLER RØYKT (FORTS.).			036 KREPSDYR OG BLØTDYR (FORTS.)		
	TONN			TONN	
133 ROMANIA	149	3451	UTFØRSEL I ALT	7209	115722
137 SPANIA	3938	60375	101 DANMARK	743	6344
139 STORBRIANNIA	208	6357	102 FÆRØYANE	149	599
141 SVEITS	305	7452	103 FINLAND	12	285
144 TYSKLAND, VEST	2155	35331	105 ISLAND	986	3339
153 ØSTERRIKE	73	1310	106 SVERIGE	1715	25870
203 ALGERIE	1200	18524	112 BELGIA/LUXEMBOURG	13	1397
204 ANGOLA	565	12181	117 FRANKRIKE	201	2759
249 DEN ARAB. REP. EGYPT	36	496	119 HELLAS	10	61
250 DJIBOUTI	12	56	127 NEDERLAND	28	1768
254 GABON	1002	10777	137 SPANIA	254	2154
260 GHANA	295	6789	139 STORBRIANNIA	219	4925
264 GUINEA	22	396	144 TYSKLAND, VEST	181	2299
270 KAMERUN	429	10836	464 JAPAN	2654	63380
276 KENYA	4	70	500 KYPROS	37	426
278 KONGO (BRAZZAVILLE)	2900	34716			
279 ZAIRE	2220	22901	037 FISK, KREPSDYR OG BLØT- DYR, TILBEREDT ELLER KONSERVERT, I.E.N.	TONN	
283 LIBERIA	66	809	INNFØRSEL I ALT	3477	58610
309 NIGER	15	161	101 DANMARK	844	12045
313 NIGERIA	23953	707344	105 ISLAND	392	5341
319 MOZAMBIQUE	19	428	106 SVERIGE	1310	24742
322 REUNION OG MAYOTTE	113	1120	117 FRANKRIKE	4	148
329 RWANDA	28	488	121 IRLAND	229	2560
333 SAO TOME OG PRINCIPE	16	321	127 NEDERLAND	2	81
349 SPANSKE OMR. I AFRIKA	9	153	132 PORTUGAL	8	97
356 SUDAN	20	90	137 SPANIA	2	58
359 SØR-AFRIKA	465	10373	139 STORBRIANNIA	71	461
436 HONG KONG	4	394	144 TYSKLAND, VEST	2	81
452 IRAK	34	808	432 TAIWAN	16	436
460 ISRAEL	47	666	464 JAPAN	105	2600
464 JAPAN	41	2097	492 KOREA SØR-	53	592
476 JORDAN	28	364	512 MALAYSIA	44	1126
500 KYPROS	14	219	568 THAILAND	60	1047
508 LIBANON	9	109	612 CANADA	120	2917
510 MACAO	25	568	684 U.S.A.	208	3706
544 SAUDI-ARABIA	8	187	725 CHILE	6	358
548 SINGAPORE	11	482	804 AUSTRAL-SAMBANDET	1	88
568 THAILAND	7	138			
607 BAHAMAØYENE	14	163	UTFØRSEL I ALT	45809	879258
612 CANADA	193	3601	101 DANMARK	1238	38169
624 DOMINGO-REPUBLIKKEN	2416	25159	102 FÆRØYANE	18	174
628 FRANSKE ANTILLER	2249	28639	103 FINLAND	1785	25974
631 GRØNLAND	9	250	105 ISLAND	41	743
632 GUATEMALA	13	433	106 SVERIGE	9278	182191
648 JAMAICA	3272	41599	112 BELGIA/LUXEMBOURG	961	19000
652 MEXICO	1448	23661	117 FRANKRIKE	4275	54331
656 NEDERL. ANTILLER	246	4092	119 HELLAS	66	1008
668 PANAMA	551	6618	123 ITALIA	1822	24996
684 U.S.A.	473	13584	126 MALTA	80	968
688 PANAMAKANALSONEN	34	704	127 NEDERLAND	240	6444
705 ARGENTINA	778	16388	131 POLEN	9	121
715 BRASIL	12014	191131	137 SPANIA	47	1172
725 CHILE	4	122	139 STORBRIANNIA	4953	157039
745 FRANSK GUIANA	34	454	141 SVEITS	2473	36622
760 PERU	26	710	142 TSJEKKOSLOVAKIA	451	4360
765 SURINAM	13	215	144 TYSKLAND, VEST	1794	33145
770 URUGUAY	26	490	152 UNGARN	70	964
775 VENEZUELA	895	19492	153 ØSTERRIKE	1574	20044
804 AUSTRAL-SAMBANDET	339	5420	229 BENIN	197	3123
			231 COMORENE	55	882
036 KREPSDYR OG BLØTDYR	TONN		239 ELFENBENSKYSTEN	10	207
INNFØRSEL I ALT	7280	59941	246 ETIOPIA	33	530
101 DANMARK	1127	22220	249 DEN ARAB. REP. EGYPT	754	12067
102 FÆRØYANE	120	2661	250 DJIBOUTI	64	1055
106 SVERIGE	175	2172	260 GHANA	52	879
121 IRLAND	2	53	281 LESOTHO	97	1578
123 ITALIA	59	206	289 MADAGASKAR	100	1626
131 POLEN	1233	4588	299 MALI	466	7751
135 SOVJETUNIONEN	2877	12505	306 MAURITANIA	93	1561
139 STORBRIANNIA	54	2951	308 NAMIBIA	13	255
143 TYRKIA	21	516	309 NIGER	52	844
410 BANGLADESH	6	207	319 MOZAMBIQUE	160	2767
484 KINA	5	313			
612 CANADA	1483	8539			
631 GRØNLAND	89	1660			
684 U.S.A.	21	1117			

 1) SE NOTE 1, SIDE 115.
 1) SEE NOTE 1, PAGE 115.

TABELL 17 (FORTS.). INNFØRSEL OG UTFØRSEL FORDELT PÅ GRUPPER ETTER SITC-REV.2 OG DE VIKTIGSTE LAND¹⁾
 IMPORTS AND EXPORTS BY GROUPS OF THE SITC, REV.2 AND PRINCIPAL COUNTRIES¹⁾

VARE OG LAND	MENGDE	VERDI 1000 KR	VARE OG LAND	MENGDE	VERDI 1000 KR
037 FISK, KREPSDYR OG BLØT- DYR, TILBEREDT ELLER KONSERVERT, I.E.N. (FORTS.)	TONN		044 MAIS, UMALT	TONN	
349 SPANSKE OMR.I AFRIKA	19	449	INNFØRSEL I ALT	55201	61637
356 SUDAN	795	12661	106 SVERIGE	14	74
359 SØR-AFRIKA	1893	35587	117 FRANKRIKE	10	90
386 UGANDA	74	1153	127 NEDERLAND	21	52
393 ØVRE VOLTA	26	447	152 UNGARN	58	378
424 SRI LANKA	4	59	359 SØR-AFRIKA	5	82
436 HONG KONG	532	9685	460 ISRAEL	21	109
460 ISRAEL	79	659	612 CANADA	320	2037
464 JAPAN	191	3447	684 U.S.A.	54694	58697
500 KYPROS	49	629	UTFØRSEL I ALT	20	174
508 LIBANON	24	331	139 STORBRIANNIA	20	174
512 MALAYSIA	23	295	045 ANNET KORN, UMALT	TONN	
520 OMAN	7	123	INNFØRSEL I ALT	178340	175815
548 SINGAPORE	104	1333	101 DANMARK	861	1690
556 YEMEN, FOLKEDEM.REP.	61	991	106 SVERIGE	129	287
575 VIETNAM, SOSIAL.REP.	374	6458	117 FRANKRIKE	5474	6317
607 BAHAMAØYENE	10	214	123 ITALIA	80	384
612 CANADA	603	17688	127 NEDERLAND	57	294
636 HAITI	125	1968	144 TYSKLAND,VEST	4978	5899
656 NEDERL. ANTILLER	12	157	612 CANADA	6476	7813
684 U.S.A.	5593	109948	684 U.S.A.	160269	153038
775 VENEZUELA	34	689	UTFØRSEL I ALT	13926	12941
804 AUSTRAL-SAMBANDET	1737	29373	127 NEDERLAND	4595	4205
820 NEW ZEALAND	95	1978	131 POLEN	5645	5368
041 HVETE, UMALT	TONN		144 TYSKLAND,VEST	3683	3353
INNFØRSEL I ALT	432109	477982	046 HVETEMJØL OG HVETEGRYN	TONN	
101 DANMARK	31775	29489	INNFØRSEL I ALT	137	452
106 SVERIGE	17889	17522	139 STORBRIANNIA	83	262
117 FRANKRIKE	142516	133444	684 U.S.A.	41	119
139 STORBRIANNIA	2899	2577	UTFØRSEL I ALT	68	78
144 TYSKLAND,VEST	1545	1341	047 ANNET MJØL OG GRYN	TONN	
612 CANADA	16128	24575	INNFØRSEL I ALT	197	895
684 U.S.A.	219266	268800	101 DANMARK	74	294
804 AUSTRAL-SAMBANDET	91	233	106 SVERIGE	15	99
UTFØRSEL I ALT	-	-	112 BELGIA/LUXEMBOURG	16	86
042 RIS	TONN		139 STORBRIANNIA	45	151
INNFØRSEL I ALT	8500	33262	141 SVEITS	9	84
101 DANMARK	18	65	684 U.S.A.	24	95
106 SVERIGE	26	166	UTFØRSEL I ALT	105	592
112 BELGIA/LUXEMBOURG	211	753	101 DANMARK	28	151
123 ITALIA	2079	7661	103 FINLAND	29	195
127 NEDERLAND	781	3002	106 SVERIGE	32	213
137 SPANIA	283	1004	048 ANDRE KORNVARER	TONN	
144 TYSKLAND,VEST	82	351	INNFØRSEL I ALT	61570	257934
444 INDIA	119	581	101 DANMARK	8548	65584
484 KINA	226	661	103 FINLAND	4023	8642
568 THAILAND	93	441	106 SVERIGE	6219	62377
684 U.S.A.	3578	15478	112 BELGIA/LUXEMBOURG	171	1492
705 ARGENTINA	956	2884	117 FRANKRIKE	6103	15319
765 SURINAM	41	151	123 ITALIA	257	1811
UTFØRSEL I ALT	76	434	127 NEDERLAND	6436	13548
106 SVERIGE	15	100	131 POLEN	13	164
131 POLEN	23	171	137 SPANIA	65	661
144 TYSKLAND,VEST	20	75	139 STORBRIANNIA	12322	45110
043 BYGG, UMALT	TONN		141 SVEITS	154	3139
INNFØRSEL I ALT	12075	13823	142 TSJEKKOSLOVAKIA	100	175
101 DANMARK	2802	3318	143 TYRKIA	211	668
106 SVERIGE	45	121			
117 FRANKRIKE	8444	9476			
139 STORBRIANNIA	784	907			
UTFØRSEL I ALT	0	0			

1) SE NOTE 1, SIDE 115.

1) SEE NOTE 1, PAGE 115.

TABELL 17 (FORTS.). INNFØRSEL OG UTFØRSEL FORDELT PÅ GRUPPER ETTER SITC-REV.2 OG DE VIKTIGSTE LAND¹⁾
 IMPORTS AND EXPORTS BY GROUPS OF THE SITC, REV.2 AND PRINCIPAL COUNTRIES¹⁾

VARE OG LAND	MENGDE	VERDI 1000 KR	VARE OG LAND	MENGDE	VERDI 1000 KR
048 ANDRE KORNFVARE (FORTS.)			056 GRØNNSAKER, KONSERVERTE ELLER TILBEREDET, I.E.N.		
	TONN			TONN	
144 TYSKLAND, VEST	15831	29581			
153 ØSTERRIKE	449	4218	INNFØRSEL I ALT	12075	86623
432 TAIWAN	17	211	101 DANMARK	507	3822
460 ISRAEL	7	59	106 SVERIGE	389	3193
484 KINA	10	83	112 BELGIA/LUXEMBOURG	36	151
612 CANADA	534	3587	113 BULGARIA	20	56
684 U.S.A.	88	1359	117 FRANKRIKE	46	2285
			119 HELLAS	217	1391
UTFØRSEL I ALT	8310	67633	121 IRLAND	23	935
101 DANMARK	1090	9299	123 ITALIA	611	4524
102 FÆRØYANE	27	216	127 NEDERLAND	428	4065
103 FINLAND	218	1524	131 POLEN	15	58
105 ISLAND	146	1349	132 PORTUGAL	2140	10219
106 SVERIGE	3753	21329	133 ROMANIA	6	82
117 FRANKRIKE	22	253	137 SPANIA	2327	11448
119 HELLAS	21	293	139 STORBRIANNIA	405	1850
121 IRLAND	44	735	141 SVEITS	24	531
123 ITALIA	19	280	144 TYSKLAND, VEST	154	2609
127 NEDERLAND	70	588	152 UNGARN	16	89
131 POLEN	46	275	249 DEN ARAB. REP. EGYPT	17	216
132 PORTUGAL	13	123	276 KENYA	12	215
137 SPANIA	6	68	432 TAIWAN	1339	12746
139 STORBRIANNIA	392	5171	436 HONG KONG	67	557
141 SVEITS	21	212	444 INDIA	4	55
144 TYSKLAND, VEST	339	3686	460 ISRAEL	1190	6949
153 ØSTERRIKE	173	2167	464 JAPAN	10	80
359 SØR-AFRIKA	12	165	484 KINA	754	4376
409 BAHREIN	9	176	508 LIBANON	9	87
426 ARABISKE EMIRATER	11	212	568 THAILAND	117	344
436 HONG KONG	25	326	612 CANADA	44	321
464 JAPAN	23	316	652 MEXICO	278	3109
476 JORDAN	3	64	684 U.S.A.	843	9595
496 KUWAIT	54	870	725 CHILE	2	63
540 QATAR	3	84	820 NEW ZEALAND	17	480
544 SAUDI-ARABIA	166	3027			
548 SINGAPORE	17	170	UTFØRSEL I ALT	885	8395
612 CANADA	178	1545	101 DANMARK	9	72
652 MEXICO	5	78	103 FINLAND	6	139
684 U.S.A.	836	8575	105 ISLAND	81	1561
688 PANAMAKANALSONEN	3	81	106 SVERIGE	725	6264
775 VENEZUELA	7	77	123 ITALIA	30	135
804 AUSTRAL-SAMBANDET	524	3891	127 NEDERLAND	12	57
			144 TYSKLAND, VEST	8	72
054 GRØNNSAKER, FRISKE, KJØLTE, FRYSTE, TØRKEDE			057 FRUKT OG NØTTER, FRISKE, TØRKEDE		
	TONN			TONN	
INNFØRSEL I ALT	39632	220086	INNFØRSEL I ALT	190841	835365
101 DANMARK	3118	12098	101 DANMARK	2647	6381
103 FINLAND	2	105	103 FINLAND	24	950
106 SVERIGE	688	1950	106 SVERIGE	1307	15836
112 BELGIA/LUXEMBOURG	398	1385	112 BELGIA/LUXEMBOURG	3032	8853
113 BULGARIA	58	280	113 BULGARIA	33	146
117 FRANKRIKE	2465	16438	117 FRANKRIKE	14933	36840
119 HELLAS	42	262	119 HELLAS	351	2268
123 ITALIA	1659	9253	123 ITALIA	14751	65931
127 NEDERLAND	12405	63277	127 NEDERLAND	4509	12769
131 POLEN	96	751	135 SOVJETUNIONEN	72	819
132 PORTUGAL	72	318	137 SPANIA	23176	109886
133 ROMANIA	30	106	139 STORBRIANNIA	45	607
137 SPANIA	7720	57370	141 SVEITS	81	3116
139 STORBRIANNIA	189	862	143 TYRKIA	1492	20247
141 SVEITS	10	75	144 TYSKLAND, VEST	747	5173
142 TSJEKKOSLOVAKIA	7	186	152 UNGARN	287	946
143 TYRKIA	26	183	239 ELFENBENSKYSTEN	347	1894
144 TYSKLAND, VEST	366	8289	276 KENYA	10	157
152 UNGARN	324	1428	303 MAROKKO	18320	62506
276 KENYA	21	266	319 MOZAMBIQUE	10	167
303 MAROKKO	11	126	357 SWAZILAND	424	1003
359 SØR-AFRIKA	133	1035	359 SØR-AFRIKA	7065	26511
432 TAIWAN	87	791	404 AFGANISTAN	133	1180
460 ISRAEL	2442	13324	424 SRI LANKA	45	361
484 KINA	358	2867	428 FILIPPINENE	738	5697
500 KYPROS	1807	3165	432 TAIWAN	23	334
534 PAKISTAN	3	54	444 INDIA	87	1824
612 CANADA	486	1660	452 IRAK	25	436
652 MEXICO	4	112	456 IRAN	127	1025
684 U.S.A.	4099	19893	460 ISRAEL	24202	72924
804 AUSTRAL-SAMBANDET	262	1079	484 KINA	44	445
820 NEW ZEALAND	196	838	500 KYPROS	353	1638
			612 CANADA	818	3955
UTFØRSEL I ALT	2698	4658	616 COSTA RICA	6938	20848
106 SVERIGE	2640	4449	624 DOMINGO-REPUBLIKKEN	65	204
144 TYSKLAND, VEST	33	75	632 GUATEMALA	147	436

1) SE NOTE 1, SIDE 115.

1) SEE NOTE 1, PAGE 115.

TABELL 17 (FORTS.). INNFØRSEL OG UTFØRSEL FORDELT PÅ GRUPPER ETTER SITC-REV.2 OG DE VIKTIGSTE LAND¹⁾
 IMPORTS AND EXPORTS BY GROUPS OF THE SITC, REV.2 AND PRINCIPAL COUNTRIES¹⁾

VARE OG LAND	MENGDE	VERDI 1000 KR	VARE OG LAND	MENGDE	VERDI 1000 KR
057 FRUKT OG NØTTER, FRISKE, TØRKEDE (FORTS.)			061 SUKKER OG HONNING		
	TONN			TONN	
644 HONDURAS	7723	23918	INNFØRSEL I ALT	237499	623463
648 JAMAICA	18	53	101 DANMARK	88338	272345
668 PANAMA	12854	37026	103 FINLAND	13118	43782
684 U.S.A.	16984	154863	106 SVERIGE	182	775
705 ARGENTINA	14253	69205	112 BELGIA;LUXEMBOURG	6985	17786
715 BRASIL	141	1745	113 BULGARIA	120	853
725 CHILE	1346	8098	117 FRANKRIKE	6199	9132
730 COLOMBIA	4958	15692	123 ITALIA	25	99
735 ECUADOR	455	1374	127 NEDERLAND	2182	11051
770 URUGUAY	120	639	139 STORBRIANNIA	28719	105958
804 AUSTRAL-SAMBANDET	1947	13434	142 TSJEKKOSLOVAKIA	165	796
820 NEW ZEALAND	2589	14717	144 TYSKLAND,VEST	32614	88503
			152 UNGARN	75	547
UTFØRSEL I ALT	273	3166	153 ØSTERRIKE	10502	30730
103 FINLAND	0	55	303 MAROKKO	2092	1262
105 ISLAND	4	55	322 REUNION OG MAYOTTE	16	102
106 SVERIGE	125	1559	359 SØR-AFRIKA	8	50
141 SVEITS	19	209	612 CANADA	20	165
144 TYSKLAND,VEST	117	1172	652 MEXICO	106	1060
			684 U.S.A.	19	233
			715 BRASIL	45992	38070
			UTFØRSEL I ALT	126	1038
058 FRUKT, TILBEREDT ELLER KONSERVERT			101 DANMARK	28	295
			106 SVERIGE	11	92
INNFØRSEL I ALT	..	226746	131 POLEN	43	141
101 DANMARK		21364	139 STORBRIANNIA	19	151
103 FINLAND		3941	144 TYSKLAND,VEST	10	178
106 SVERIGE		12687			
112 BELGIA;LUXEMBOURG		622	062 SUKKERVARER UTEN INNHOLD AV KAKAO		
113 BULGARIA		143		TONN	
117 FRANKRIKE		1674	INNFØRSEL I ALT	8823	124442
119 HELLAS		361	101 DANMARK	2290	30788
121 IRLAND		190	103 FINLAND	638	8135
123 ITALIA		2395	106 SVERIGE	2265	33699
125 JUGOSLAVIA		6274	112 BELGIA;LUXEMBOURG	86	1201
126 MALTA		115	117 FRANKRIKE	266	4257
127 NEDERLAND		6949	121 IRLAND	25	238
131 POLEN		7823	123 ITALIA	53	1043
135 SOVJETUNIONEN		305	125 JUGOSLAVIA	10	178
137 SPANIA		8860	127 NEDERLAND	426	4910
139 STORBRIANNIA		112228	132 PORTUGAL	15	168
141 SVEITS		8693	137 SPANIA	55	677
142 TSJEKKOSLOVAKIA		689	139 STORBRIANNIA	1999	28187
144 TYSKLAND,VEST		2569	141 SVEITS	52	1190
152 UNGARN		1217	144 TYSKLAND,VEST	371	5703
153 ØSTERRIKE		6135	151 TYSKLAND,ØST	30	163
239 ELFENBENSKYSTEN		261	153 ØSTERRIKE	22	295
276 KENYA		4750	436 HONG KONG	18	426
336 SENEGAL		365	464 JAPAN	2	97
359 SØR-AFRIKA		10718	612 CANADA	6	154
428 FILIPPINENE		8400	684 U.S.A.	191	2887
432 TAIWAN		230			
436 HONG KONG		171	UTFØRSEL I ALT	595	8910
460 ISRAEL		2849	101 DANMARK	450	6365
464 JAPAN		1489	102 FÆRØYANE	10	250
484 KINA		4026	103 FINLAND	26	516
568 THAILAND		3612	105 ISLAND	7	134
612 CANADA		1742	106 SVERIGE	76	1201
684 U.S.A.		38244	112 BELGIA;LUXEMBOURG	7	138
705 ARGENTINA		78	139 STORBRIANNIA	14	205
715 BRASIL		29163			
725 CHILE		100	071 KAFFE OG KAFFEERSTATN.		
804 AUSTRAL-SAMBANDET		15000		TONN	
820 NEW ZEALAND		1161	INNFØRSEL I ALT	41454	767322
			101 DANMARK	498	8466
UTFØRSEL I ALT	..	29100	103 FINLAND	114	2247
101 DANMARK		954	106 SVERIGE	139	4023
103 FINLAND		448	117 FRANKRIKE	0	62
105 ISLAND		456	123 ITALIA	1	55
106 SVERIGE		6739	127 NEDERLAND	94	8401
112 BELGIA;LUXEMBOURG		229	139 STORBRIANNIA	5	424
117 FRANKRIKE		5492	141 SVEITS	509	41234
123 ITALIA		158	144 TYSKLAND,VEST	273	18390
127 NEDERLAND		291	246 ETIOPIA	5	120
131 POLEN		93	264 GUINEA	4	72
141 SVEITS		1780			
144 TYSKLAND,VEST		8395			
151 TYSKLAND,ØST		303			
153 ØSTERRIKE		3487			

 1) SE NOTE 1, SIDE 115.
 1) SEE NOTE 1, PAGE 115.

TABELL 17 (FORTS.). INNFØRSEL OG UTFØRSEL FORDELT PÅ GRUPPER ETTER SITC-REV.2 OG DE VIKTIGSTE LAND¹⁾
 IMPORTS AND EXPORTS BY GROUPS OF THE SITC, REV.2 AND PRINCIPAL COUNTRIES¹⁾

VARE OG LAND	MENGDE	VERDI 1000 KR	VARE OG LAND	MENGDE	VERDI 1000 KR
071 KAFFE OG KAFFEERSTATN. (FORTS.)			073 SJOKOLADE (FORTS.)		
	TONN			TONN	
270 KAMERUN	307	4874	106 SVERIGE	533	9569
276 KENYA	325	5431	112 BELGIA;LUXEMBOURG	5	131
329 RWANDA	121	1877	127 NEDERLAND	14	378
369 TANZANIA	1	59	131 POLEN	3	64
386 UGANDA	192	2978	139 STORBRIANNIA	66	2151
428 FILIPPINENE	35	562	144 TYSKLAND,VEST	5	141
444 INDIA	791	12292	508 LIBANON	9	293
448 INDONESIA	1322	17852	612 CANADA	9	233
484 KINA	3	51	684 U.S.A.	22	600
512 MALAYSIA	3	59			
537 TIMOR,ØSTRE	262	4283	074 TE OG MATE		
548 SINGAPORE	138	2273		TONN	
556 YEMEN, FOLKEDEM.REP.	12	225			
616 COSTA RICA	669	11039		INNFORSEL I ALT	780
632 GUATEMALA	1610	28059	101 DANMARK	22	41834
636 HAITI	78	1095	106 SVERIGE	71	824
644 HONDURAS	246	4086	112 BELGIA;LUXEMBOURG	1	2881
652 MEXICO	715	12295	139 STORBRIANNIA	525	54
664 NICARAGUA	626	10120	141 SVEITS	11	3380
668 PANAMA	60	929	144 TYSKLAND,VEST	69	320
672 SALVADOR	891	15707	424 SRI LANKA	35	1960
684 U.S.A.	14	231	432 TAIWAN	2	1118
715 BRASIL	22423	393084	444 INDIA	8	302
730 COLOMBIA	8704	149473	484 KINA	31	235
755 PARAGUAY	15	401	684 U.S.A.	2	606
760 PERU	34	620			67
806 PAPUA - NY GUINEA	215	3868			
				UTFØRSEL I ALT	6
			131 POLEN	6	351
					339
			075 KRYDDERIER		
				TONN	
				INNFORSEL I ALT	939
			101 DANMARK	51	14060
			106 SVERIGE	123	598
			117 FRANKRIKE	1	2568
			127 NEDERLAND	9	99
			131 POLEN	30	83
			137 SPANIA	31	188
			139 STORBRIANNIA	13	393
			143 TYRKIA	6	199
			144 TYSKLAND,VEST	73	93
			152 UNGARN	9	1066
			289 MADAGASKAR	18	121
			369 TANZANIA	4	921
			424 SRI LANKA	7	156
			444 INDIA	91	82
			448 INDONESIA	213	1121
			456 IRAN	6	2246
			484 KINA	53	79
			512 MALAYSIA	36	525
			548 SINGAPORE	9	440
			607 BAHAMAØYENE	8	123
			632 GUATEMALA	34	159
			648 JAMAICA	4	969
			652 MEXICO	12	65
			684 U.S.A.	9	157
			715 BRASIL	67	486
					786
				UTFØRSEL I ALT	3
					48
			081 FORSTOFFER FOR DYR		
				TONN	
				INNFORSEL I ALT	128030
			101 DANMARK	3698	214924
			103 FINLAND	3189	9915
			106 SVERIGE	39128	4393
			112 BELGIA;LUXEMBOURG	127	45983
			117 FRANKRIKE	5435	316
			121 IRLAND	28	10306
			123 ITALIA	4	561
			127 NEDERLAND	1243	86
			139 STORBRIANNIA	4314	4806
			141 SVEITS	17	14514
			144 TYSKLAND,VEST	5632	146
			534 PAKISTAN	13758	21827
			612 CANADA	50716	21136
			684 U.S.A.	738	77294
					3581
072 KAKAO			073 SJOKOLADE		
	TONN			TONN	
				INNFORSEL I ALT	9021
			101 DANMARK	1158	190847
			103 FINLAND	400	25305
			106 SVERIGE	4556	6618
			117 FRANKRIKE	51	93270
			123 ITALIA	172	1087
			125 JUGOSLAVIA	2	10499
			127 NEDERLAND	690	67
			139 STORBRIANNIA	681	11997
			141 SVEITS	285	16704
			144 TYSKLAND,VEST	580	7989
			152 UNGARN	6	11163
			153 ØSTERRIKE	51	157
			464 JAPAN	19	1774
			612 CANADA	7	344
			684 U.S.A.	354	148
					3562
				UTFØRSEL I ALT	1878
			101 DANMARK	883	41533
			102 FÆRØYANE	5	22487
			103 FINLAND	257	127
			105 ISLAND	61	3408
					1765

1) SE NOTE 1, SIDE 115.

1) SEE NOTE 1, PAGE 115.

TABELL 17 (FORTS.). INNFØRSEL OG UTFØRSEL FORDELT PÅ GRUPPER ETTER SITC-REV.2 OG DE VIKTIGSTE LAND¹⁾
 IMPORTS AND EXPORTS BY GROUPS OF THE SITC, REV.2 AND PRINCIPAL COUNTRIES¹⁾

VARE OG LAND	MENGDE	VERDI 1000 KR	VARE OG LAND	MENGDE	VERDI 1000 KR
081 FORSTOFFER FOR DYR (FORTS.)			098 MATVARER, TILBEREDET, I.E.N.		
	TONN			TONN	
UTFØRSEL I ALT	432757	1081310	INNFØRSEL I ALT	12244	174869
101 DANMARK	32357	53287	101 DANMARK	3161	41221
102 FÆRØYANE	505	2070	106 SVERIGE	2677	28517
103 FINLAND	44047	123121	112 BELGIA;LUXEMBOURG	708	4164
105 ISLAND	330	773	117 FRANKRIKE	243	4543
106 SVERIGE	201888	408799	119 HELLAS	5	61
112 BELGIA;LUXEMBOURG	4745	13916	121 IRLAND	365	35063
117 FRANKRIKE	25710	75182	123 ITALIA	49	386
119 HELLAS	6442	21514	127 NEDERLAND	925	7247
121 IRLAND	1744	4641	139 STORBRIANNIA	886	12591
123 ITALIA	5490	15220	141 SVEITS	774	16466
125 JUGOSLAVIA	4410	14942	143 TYRKIA	18	64
127 NEDERLAND	7037	20059	144 TYSKLAND,VEST	769	13203
132 PORTUGAL	1720	5897	153 ØSTERRIKE	151	1079
137 SPANIA	287	1837	432 TAIWAN	13	163
139 STORBRIANNIA	29419	85210	436 HONG KONG	18	253
141 SVEITS	4223	12080	460 ISRAEL	58	264
142 TSJEKKOSLOVAKIA	8801	25094	464 JAPAN	35	389
144 TYSKLAND,VEST	30853	87007	484 KINA	22	123
151 TYSKLAND,ØST	20	157	612 CANADA	398	2476
152 UNGARN	11571	34146	684 U.S.A.	952	6449
153 ØSTERRIKE	486	1627			
249 DEN ARAB. REP. EGYPT	4154	13711	UTFØRSEL I ALT	3387	51770
279 ZAIRE	15	72	101 DANMARK	128	2286
303 MAROKKO	5	83	102 FÆRØYANE	24	384
313 NIGERIA	594	2328	103 FINLAND	143	1980
428 FILIPPINENE	52	234	105 ISLAND	145	3364
436 HONG KONG	99	788	106 SVERIGE	2255	31121
444 INDIA	255	1321	112 BELGIA;LUXEMBOURG	11	324
448 INDONESIA	41	427	117 FRANKRIKE	65	1221
456 IRAN	232	766	121 IRLAND	1	59
460 ISRAEL	1567	6589	123 ITALIA	30	373
464 JAPAN	122	1421	127 NEDERLAND	37	697
492 KOREA SØR-	56	869	131 POLEN	30	427
534 PAKISTAN	8	58	132 PORTUGAL	4	58
568 THAILAND	360	2760	135 SOVJETUNIONEN	152	1782
612 CANADA	23	237	137 SPANIA	11	482
616 COSTA RICA	8	121	139 STORBRIANNIA	55	1103
620 CUBA	61	519	141 SVEITS	10	249
624 DOMINGO-REPUBLIKKEN	8	117	142 TSJEKKOSLOVAKIA	14	286
632 GUATEMALA	12	177	144 TYSKLAND,VEST	56	1159
644 HONDURAS	12	171	356 SUDAN	48	892
652 MEXICO	208	3477	359 SØR-AFRIKA	5	53
672 SALVADOR	4	56	436 HONG KONG	12	1224
684 U.S.A.	2174	31102	548 SINGAPORE	8	141
705 ARGENTINA	74	824	568 THAILAND	103	924
715 BRASIL	230	3070	612 CANADA	9	298
725 CHILE	12	155	684 U.S.A.	11	215
730 COLOMBIA	36	515	775 VENEZUELA	6	316
735 ECUADOR	10	90	804 AUSTRAL-SAMBANDET	4	129
760 PERU	72	1029			
770 URUGUAY	11	135			
775 VENEZUELA	50	527			
804 AUSTRAL-SAMBANDET	38	401			
820 NEW ZEALAND	32	330			
091 MARGARIN OG MATFETT			111 ALKOHOLFRIE DRIKKEVARER		
	TONN				
INNFØRSEL I ALT	416	1972	INNFØRSEL I ALT	..	15442
101 DANMARK	346	1604	101 DANMARK		1076
106 SVERIGE	37	125	106 SVERIGE		3500
684 U.S.A.	32	236	123 ITALIA		182
			127 NEDERLAND		3584
UTFØRSEL I ALT	7384	43186	139 STORBRIANNIA		2860
101 DANMARK	70	:	141 SVEITS		301
103 FINLAND	59	:	144 TYSKLAND,VEST		3823
106 SVERIGE	4469	:	684 U.S.A.		73
127 NEDERLAND	74	:			
131 POLEN	153	:	UTFØRSEL I ALT	..	2736
137 SPANIA	1245	:	101 DANMARK		232
144 TYSKLAND,VEST	21	:	106 SVERIGE		335
249 DEN ARAB. REP. EGYPT	30	:	117 FRANKRIKE		89
359 SØR-AFRIKA	17	:	127 NEDERLAND		755
409 BAHREIN	12	:	139 STORBRIANNIA		87
464 JAPAN	87	:	144 TYSKLAND,VEST		206
512 MALAYSIA	29	:	464 JAPAN		114
548 SINGAPORE	205	:	508 LIBANON		63
636 HAITI	841	:	544 SAUDI-ARABIA		207
656 NEDERL. ANTILLER	29	:	548 SINGAPORE		51
765 SURINAM	8	:	684 U.S.A.		275

 1) SE NOTE 1, SIDE 115.
 1) SEE NOTE 1, PAGE 115.

TABELL 17 (FORTS.). INNFØRSEL OG UTFØRSEL FORDELT PÅ GRUPPER ETTER SITC-REV.2 OG DE VIKTIGSTE LAND¹⁾
 IMPORTS AND EXPORTS BY GROUPS OF THE SITC, REV.2 AND PRINCIPAL COUNTRIES¹⁾

VARE OG LAND	MENGDE	VERDI	VARE OG LAND	MENGDE	VERDI
		1000 KR			1000 KR
112 ALKOHOLHOLDIGE DRIKKE- VARER	1000 L		122 TOBAKK, BEARBEIDD	TONN	
INNFØRSEL I ALT	30645	265141	INNFØRSEL I ALT	2139	126413
101 DANMARK	367	2769	101 DANMARK	119	10544
103 FINLAND	858	7125	103 FINLAND	489	34950
106 SVERIGE	195	852	106 SVERIGE	113	5898
112 BELGIA;LUXEMBOURG	5	151	112 BELGIA;LUXEMBOURG	6	515
113 BULGARIA	184	574	117 FRANKRIKE	428	3372
117 FRANKRIKE	7757	84540	127 NEDERLAND	28	4737
119 HELLAS	182	723	139 STORBRIANNIA	93	7292
121 IRLAND	21	228	141 SVEITS	676	42995
123 ITALIA	2507	22939	144 TYSKLAND, VEST	17	1270
125 JUGOSLAVIA	554	2039	153 ØSTERRIKE	6	233
127 NEDERLAND	240	2720	620 CUBA	0	168
131 POLEN	81	732	684 U.S.A.	164	14295
132 PORTUGAL	830	9722			
133 ROMANIA	788	2649	UTFØRSEL I ALT	480	23232
135 SOVJETUNIONEN	118	815	101 DANMARK	16	855
137 SPANIA	5597	21363	103 FINLAND	40	1890
139 STORBRIANNIA	2973	45662	106 SVERIGE	292	11441
143 TYRKIA	601	1392	112 BELGIA;LUXEMBOURG	1	80
144 TYSKLAND, VEST	1631	15376	117 FRANKRIKE	1	51
152 UNGARN	871	3144	123 ITALIA	1	59
153 ØSTERRIKE	28	170	127 NEDERLAND	10	607
203 ALGERIE	693	1706	139 STORBRIANNIA	4	232
303 MAROKKO	150	355	141 SVEITS	92	6462
460 ISRAEL	53	427	144 TYSKLAND, VEST	4	254
607 BAHAMAØYENE	17	279	359 SØR-AFRIKA	1	57
612 CANADA	115	1711	508 LIBANON	3	267
648 JAMAICA	64	814	548 SINGAPORE	1	98
684 U.S.A.	2984	31818	684 U.S.A.	10	579
715 BRASIL	124	1891			
804 AUSTRAL-SAMBANDET	55	380			
UTFØRSEL I ALT	4567	26097	211 HUDER OG SKINN, UNNTATT PELSSKINN, RA	TONN	
101 DANMARK	252	1996	INNFØRSEL I ALT	2853	22589
106 SVERIGE	87	940	101 DANMARK	217	2021
112 BELGIA;LUXEMBOURG	74	301	105 ISLAND	16	1034
117 FRANKRIKE	81	303	106 SVERIGE	107	1088
123 ITALIA	21	96	117 FRANKRIKE	19	161
127 NEDERLAND	630	2314	121 IRLAND	60	361
137 SPANIA	13	82	139 STORBRIANNIA	535	3678
139 STORBRIANNIA	140	558	141 SVEITS	5	72
144 TYSKLAND, VEST	542	8199	144 TYSKLAND, VEST	1557	8980
283 LIBERIA	18	80	684 U.S.A.	12	227
359 SØR-AFRIKA	77	289	705 ARGENTINA	9	64
460 ISRAEL	20	95	804 AUSTRAL-SAMBANDET	313	4822
464 JAPAN	115	440			
508 LIBANON	10	60	UTFØRSEL I ALT	9695	72722
548 SINGAPORE	82	303	101 DANMARK	560	3546
568 THAILAND	15	60	103 FINLAND	145	1275
612 CANADA	21	97	106 SVERIGE	3738	31412
684 U.S.A.	2264	9241	113 BULGARIA	65	501
688 PANAMAKANALSONEN	20	69	117 FRANKRIKE	6	100
705 ARGENTINA	23	73	123 ITALIA	1122	9294
			127 NEDERLAND	95	801
121 TOBAKK, UBEARBEIDD	TONN		131 POLEN	68	441
INNFØRSEL I ALT	5835	131939	137 SPANIA	771	4992
101 DANMARK	395	10100	139 STORBRIANNIA	2261	15089
113 BULGARIA	72	1268	142 TSJEKKOSLOVAKIA	40	352
119 HELLAS	2	55	144 TYSKLAND, VEST	679	4620
123 ITALIA	50	898	153 ØSTERRIKE	7	66
125 JUGOSLAVIA	198	2980	684 U.S.A.	107	217
127 NEDERLAND	170	2602			
143 TYRKIA	17	347	212 PELSSKINN, UBEREDTE	STK	
296 MALAWI	542	8571	INNFØRSEL I ALT	417405	75611
319 MOZAMBIQUE	5	93	101 DANMARK	67117	32468
326 ZIMBABWE/RHODESIA	961	17904	103 FINLAND	11839	2307
369 TANZANIA	32	684	105 ISLAND	233	82
428 FILIPPINENE	17	312	106 SVERIGE	32039	10420
444 INDIA	24	345	113 BULGARIA	600	125
448 INDONESIA	56	1322	133 ROMANIA	5000	2080
568 THAILAND	168	3297	135 SOVJETUNIONEN	3589	334
612 CANADA	133	3559	139 STORBRIANNIA	9857	1458
632 GUATEMALA	31	721	308 NAMIBIA	36806	1666
644 HONDURAS	7	311	359 SØR-AFRIKA	54928	3015
684 U.S.A.	2004	59164	404 AFGANISTAN	4650	188
715 BRASIL	951	17406	516 MONGOLIA	390	154
UTFØRSEL I ALT	255	596	612 CANADA	162552	18736
101 DANMARK	26	469	631 GRØNLAND	17906	2103
127 NEDERLAND	5	68	684 U.S.A.	600	247
144 TYSKLAND, VEST	1	57	804 AUSTRAL-SAMBANDET	6181	120

1) SE NOTE 1, SIDE 115.

1) SEE NOTE 1, PAGE 115.

TABELL 17 (FORTS.). INNFØRSEL OG UTFØRSEL FORDELT PÅ GRUPPER ETTER SITC-REV.2 OG DE VIKTIGSTE LAND¹⁾
 IMPORTS AND EXPORTS BY GROUPS OF THE SITC, REV.2 AND PRINCIPAL COUNTRIES¹⁾

VARE OG LAND	MENGDE	VERDI 1000 KR	VARE OG LAND	MENGDE	VERDI 1000 KR
212 PELSSKINN, UBEREDTE (FORTS.)	STK		233 SYNTETISK OG REGENERERT GUMMI, AVFALL OG SKRAP	TONN	
UTFØRSEL I ALT	1230679	362518	INNFØRSEL I ALT	9005	63983
101 DANMARK	49686	12172	101 DANMARK	243	448
103 FINLAND	21509	3583	106 SVERIGE	1778	8902
106 SVERIGE	23343	4784	112 BELGIA;LUXEMBOURG	492	5435
117 FRANKRIKE	74155	21080	117 FRANKRIKE	1007	9216
119 HELLAS	1907	434	121 IRLAND	32	420
123 ITALIA	81243	29765	123 ITALIA	1151	6406
126 MALTA	483	68	127 NEDERLAND	904	5374
137 SPANIA	12912	4148	131 POLEN	152	960
139 STORBRIANNIA	126834	25781	133 ROMANIA	2	109
141 SVEITS	18117	6750	135 SOVJETUNIONEN	735	4441
144 TYSKLAND, VEST	243083	62472	139 STORBRIANNIA	791	6297
153 ØSTERRIKE	8698	1976	141 SVEITS	60	707
436 HONG KONG	73557	15592	144 TYSKLAND, VEST	675	5013
464 JAPAN	167200	80337	464 JAPAN	290	1851
492 KOREA SØR-	19702	9020	612 CANADA	6	163
612 CANADA	41188	8225	648 JAMAICA	36	421
684 U.S.A.	265471	75712	684 U.S.A.	651	7818
705 ARGENTINA	1029	506			
222 OLJEFRØ TIL UTFØRSEL AV BLØTE OLJER	TONN		UTFØRSEL I ALT	436	1906
INNFØRSEL I ALT	350882	641778	106 SVERIGE	63	611
101 DANMARK	296	1391	112 BELGIA;LUXEMBOURG	27	322
106 SVERIGE	1034	1825	123 ITALIA	6	61
113 BULGARIA	20	93	127 NEDERLAND	10	100
117 FRANKRIKE	17	175	139 STORBRIANNIA	155	627
123 ITALIA	9	79	544 SAUDI-ARABIA	0	86
127 NEDERLAND	120	918			
139 STORBRIANNIA	151	1244	244 KORK, UBEARBEIDD OG KORKAVFALL	TONN	
141 SVEITS	300	2334	INNFØRSEL I ALT	58	615
144 TYSKLAND, VEST	201	860	132 PORTUGAL	53	493
152 UNGARN	144	573	144 TYSKLAND, VEST	1	55
296 MALAWI	430	2435			
359 SØR-AFRIKA	107	653	UTFØRSEL I ALT	4	23
444 INDIA	313	3097			
484 KINA	1097	8742	245 VED TIL BRENSSEL; TREKULL		
612 CANADA	65	359	INNFØRSEL I ALT	--	16112
664 NICARAGUA	20	156	103 FINLAND		1065
684 U.S.A.	330876	587054	106 SVERIGE		852
705 ARGENTINA	4992	9166	139 STORBRIANNIA		449
715 BRASIL	10683	20562	142 TSJEKKOSLOVAKIA		531
UTFØRSEL I ALT	93	660	144 TYSKLAND, VEST		107
139 STORBRIANNIA	90	648	152 UNGARN		854
223 OLJEFRØ TIL UTFØRSEL AV OLJER, I.E.N.	TONN		684 U.S.A.		4820
INNFØRSEL I ALT	12532	33454	715 BRASIL		7347
101 DANMARK	120	425			
106 SVERIGE	99	401	UTFØRSEL I ALT	--	778
127 NEDERLAND	72	345	106 SVERIGE		582
139 STORBRIANNIA	35	149	139 STORBRIANNIA		180
144 TYSKLAND, VEST	244	975			
428 FILIPPINENE	1907	5041	246 KUBB OG CELLULOSE-TØMMER	KBM	
534 PAKISTAN	41	211	INNFØRSEL I ALT	1290704	321498
612 CANADA	18	68	101 DANMARK	97459	20657
684 U.S.A.	4	73	103 FINLAND	13240	3172
804 AUSTRAL-SAMBANDET	14	64	106 SVERIGE	999141	244421
806 PAPUA - NY GUINEA	966	2580	127 NEDERLAND	2637	876
810 BRITISK OSEANIA	6379	16695	131 POLEN	16935	6038
812 VANUATU	1671	4078	135 SOVJETUNIONEN	2016	1004
813 TONGA	957	2265	139 STORBRIANNIA	48548	16058
UTFØRSEL I ALT	18	107	144 TYSKLAND, VEST	3385	1232
106 SVERIGE	17	97	612 CANADA	11700	3294
232 NATURGUMMI OG -LATEX	TONN		684 U.S.A.	95636	24734
INNFØRSEL I ALT	2847	18654	UTFØRSEL I ALT	747422	147299
276 KENYA	15	102	101 DANMARK	8580	836
313 NIGERIA	14	90	106 SVERIGE	738484	146374
424 SRI LANKA	284	1873			
448 INDONESIA	1303	8210			
512 MALAYSIA	1145	7865			
548 SINGAPORE	66	452			
UTFØRSEL I ALT	2	88			
101 DANMARK	2	79			

 1) SE NOTE 1, SIDE 115.
 1) SEE NOTE 1, PAGE 115.

TABELL 17 (FORTS.). INNFØRSEL OG UTFØRSEL FORDELT PÅ GRUPPER ETTER SITC-REV.2 OG DE VIKTIGSTE LAND ¹⁾
 IMPORTS AND EXPORTS BY GROUPS OF THE SITC, REV.2 AND PRINCIPAL COUNTRIES ¹⁾

VARE OG LAND	MENGDE	VERDI 1000 KR	VARE OG LAND	MENGDE	VERDI 1000 KR
247 ANNET RUNDTØMMER OG RÅTT TILSKÅRET TØMMER			251 PAPIRMASSE		
	KBM			TONN	
INNFØRSEL I ALT	223285	68297	INNFØRSEL I ALT	302814	562743
101 DANMARK	35	96	101 DANMARK	4314	7589
103 FINLAND	7937	5492	103 FINLAND	31808	87924
106 SVERIGE	215229	62266	106 SVERIGE	89166	230907
684 U.S.A.	66	383	127 NEDERLAND	1545	982
			132 PORTUGAL	836	2436
UTFØRSEL I ALT	222007	66475	137 SPANIA	7728	12718
101 DANMARK	2124	1245	139 STORBRITANNIA	8214	7795
103 FINLAND	22298	5486	144 TYSKLAND, VEST	2069	1574
105 ISLAND	687	381	153 ØSTERRIKE	36	137
106 SVERIGE	190319	55482	270 KAMERUN	2731	5820
123 ITALIA	127	66	357 SWAZILAND	500	1077
127 NEDERLAND	326	554	359 SØR-AFRIKA	2170	6290
139 STORBRITANNIA	1388	1349	684 U.S.A.	75	212
141 SVEITS	368	199	715 BRASIL	151622	197282
144 TYSKLAND, VEST	4366	1708			
			UTFØRSEL I ALT	603321	1384337
248 TRELAST, SKÅRET ELLER HØVLET			101 DANMARK	21243	38826
INNFØRSEL I ALT	..	645347	103 FINLAND	162	406
101 DANMARK		22951	106 SVERIGE	54851	58328
103 FINLAND		37241	112 BELGIA; LUXEMBOURG	30448	85593
106 SVERIGE		504340	117 FRANKRIKE	41806	86658
112 BELGIA; LUXEMBOURG		82	119 HELLAS	31	72
117 FRANKRIKE		811	121 IRLAND	1594	2488
127 NEDERLAND		753	123 ITALIA	37767	59626
131 POLEN		6599	125 JUGOSLAVIA	2762	4295
132 PORTUGAL		715	127 NEDERLAND	47220	81997
133 ROMANIA		126	131 POLEN	16609	66615
135 SOVJETUNIONEN		1472	132 PORTUGAL	574	2252
139 STORBRITANNIA		523	133 ROMANIA	888	3440
141 SVEITS		259	135 SOVJETUNIONEN	43309	166485
142 TSJEKKOSLOVAKIA		101	137 SPANIA	7882	24761
144 TYSKLAND, VEST		7071	139 STORBRITANNIA	92900	207262
239 ELFENBENSKYSTEN		1656	141 SVEITS	3517	7930
260 GHANA		257	142 TSJEKKOSLOVAKIA	657	2130
270 KAMERUN		191	143 TYRKIA	25	86
278 KONGO (BRAZZAVILLE)		369	144 TYSKLAND, VEST	150803	350595
279 ZAIRE		412	151 TYSKLAND, ØST	11992	43369
369 TANZANIA		95	153 ØSTERRIKE	5244	19192
420 BURMA		6004	303 MAROKKO	1997	4118
428 FILIPPINENE		622	456 IRAN	500	1549
436 HONG KONG		247	460 ISRAEL	799	2027
444 INDIA		387	684 U.S.A.	3004	7042
448 INDONESIA		4202	715 BRASIL	24720	59163
464 JAPAN		4856			
492 KOREA SØR-		1549	261 NATURSILKE	TONN	
512 MALAYSIA		8788	INNFØRSEL I ALT	0	37
548 SINGAPORE		842			
612 CANADA		2262	UTFØRSEL I ALT	-	-
684 U.S.A.		22637			
715 BRASIL		4982	263 BOMULL	TONN	
755 PARAGUAY		64	INNFØRSEL I ALT	3410	30385
804 AUSTRAL-SAMBANDET		1650	101 DANMARK	9	58
825 U S A BES. I OSEANIA		108	112 BELGIA; LUXEMBOURG	183	697
			117 FRANKRIKE	344	1353
UTFØRSEL I ALT	..	245667	127 NEDERLAND	95	497
101 DANMARK		24013	139 STORBRITANNIA	599	6704
102 FÆRØYANE		2798	141 SVEITS	18	75
103 FINLAND		103	143 TYRKIA	55	664
105 ISLAND		4508	144 TYSKLAND, VEST	418	2562
106 SVERIGE		9323	249 DEN ARAB. REP. EGYPT	3	69
112 BELGIA; LUXEMBOURG		60	389 ZAMBIA	21	238
117 FRANKRIKE		19607	464 JAPAN	36	231
121 IRLAND		8881	652 MEXICO	19	109
127 NEDERLAND		20856	684 U.S.A.	1597	17024
137 SPANIA		147			
139 STORBRITANNIA		64903	UTFØRSEL I ALT	47	180
141 SVEITS		9036	283 LIBERIA	7	60
144 TYSKLAND, VEST		73111			
153 ØSTERRIKE		3949			
249 DEN ARAB. REP. EGYPT		177			
256 GAMBIA		438			
283 LIBERIA		113			
460 ISRAEL		3375			
684 U.S.A.		91			

1) SE NOTE 1, SIDE 115.

1) SEE NOTE 1, PAGE 115.

TABELL 17 (FORTS.). INNFØRSEL OG UTFØRSEL FORDELT PÅ GRUPPER ETTER SITC-REV.2 OG DE VIKTIGSTE LAND¹⁾
 IMPORTS AND EXPORTS BY GROUPS OF THE SITC, REV.2 AND PRINCIPAL COUNTRIES¹⁾

VARE OG LAND	MENGDE	VERDI 1000 KR	VARE OG LAND	MENGDE	VERDI 1000 KR
264 JUTE OG ANDRE TEKSTILFIBRER AV BÅST	TONN		267 KUNSTIGE TEKSTILFIBRER FOR SPINNING (FORTS.)	TONN	
INNFØRSEL I ALT	5	86	359 SØR-AFRIKA	161	1374
UTFØRSEL I ALT	46	456	369 TANZANIA	10	77
105 ISLAND	10	76	424 SRI LANKA	290	2168
139 STORBRIANNIA	4	53	444 INDIA	3419	28143
612 CANADA	12	139	456 IRAN	3887	28917
636 HAITI	14	116	534 PAKISTAN	1581	12291
			710 BOLIVIA	68	587
			725 CHILE	55	479
			735 ECUADOR	13	154
			760 PERU	14	113
			770 URUGUAY	24	216
			775 VENEZUELA	817	6599
			804 AUSTRAL-SAMBADET	30	357
			820 NEW ZEALAND	134	1360
265 ANDRE VEGETABILSKTE TEKSTILFIBRER	TONN		268 ULL OG ANDRE DYREHÅR	TONN	
INNFØRSEL I ALT	229	1347	INNFØRSEL I ALT	1314	29300
101 DANMARK	36	247	106 SVERIGE	58	343
106 SVERIGE	4	113	112 BELGIA;LUXEMBOURG	19	621
112 BELGIA;LUXEMBOURG	101	595	139 STORBRIANNIA	60	1476
132 PORTUGAL	35	232	144 TYSKLAND,VEST	14	326
424 SRI LANKA	33	68	705 ARGENTINA	8	167
UTFØRSEL I ALT	0	0	715 BRASIL	13	348
			804 AUSTRAL-SAMBADET	16	444
			820 NEW ZEALAND	1126	25545
266 SYNTETISKE TEKSTILFIBRER FOR SPINNING	TONN		UTFØRSEL I ALT	2456	24823
INNFØRSEL I ALT	4213	50369	101 DANMARK	5	162
101 DANMARK	119	1237	106 SVERIGE	11	110
106 SVERIGE	44	545	112 BELGIA;LUXEMBOURG	77	669
112 BELGIA;LUXEMBOURG	6	113	117 FRANKRIKE	58	540
117 FRANKRIKE	21	464	139 STORBRIANNIA	2036	20152
121 IRLAND	44	380	144 TYSKLAND,VEST	256	3169
123 ITALIA	504	5086			
132 PORTUGAL	239	2193	269 BRUKTE KLÅR O.A. BRUKTE TEKSTILVARER; FILLER	TONN	
137 SPANIA	26	313	INNFØRSEL I ALT	1223	7987
139 STORBRIANNIA	797	10875	101 DANMARK	89	246
141 SVEITS	51	809	106 SVERIGE	208	1102
144 TYSKLAND,VEST	1777	21193	112 BELGIA;LUXEMBOURG	52	186
153 ØSTERRIKE	152	1504	123 ITALIA	6	247
464 JAPAN	147	2070	127 NEDERLAND	333	2072
684 U.S.A.	282	3537	139 STORBRIANNIA	441	3284
UTFØRSEL I ALT	67	1067	141 SVEITS	10	51
103 FINLAND	1	55	144 TYSKLAND,VEST	4	123
139 STORBRIANNIA	59	957	464 JAPAN	71	304
			684 U.S.A.	3	334
267 KUNSTIGE TEKSTILFIBRER FOR SPINNING	TONN		UTFØRSEL I ALT	961	2036
INNFØRSEL I ALT	870	7565	101 DANMARK	20	52
106 SVERIGE	722	5977	106 SVERIGE	280	511
112 BELGIA;LUXEMBOURG	65	824	127 NEDERLAND	319	158
139 STORBRIANNIA	30	230	131 POLEN	46	270
153 ØSTERRIKE	32	328	139 STORBRIANNIA	168	776
684 U.S.A.	19	174	534 PAKISTAN	32	135
UTFØRSEL I ALT	26871	202644	271 RR GJØDNINGSSSTOFFER	TONN	
101 DANMARK	486	3586	INNFØRSEL I ALT	402682	174280
103 FINLAND	356	2652	106 SVERIGE	80464	33188
106 SVERIGE	1860	14178	135 SOVJETUNIONEN	153622	73913
112 BELGIA;LUXEMBOURG	69	624	144 TYSKLAND,VEST	443	694
117 FRANKRIKE	265	1906	303 MAROKKO	4860	1017
121 IRLAND	20	150	460 ISRAEL	127007	52194
123 ITALIA	1213	8585	684 U.S.A.	36252	13223
127 NEDERLAND	1361	9567	UTFØRSEL I ALT	5	7
131 POLEN	1113	8533			
132 PORTUGAL	399	2873			
139 STORBRIANNIA	6779	51421			
141 SVEITS	56	342			
144 TYSKLAND,VEST	1737	10108			
203 ALGERIE	104	731			
276 KENYA	198	1516			
313 NIGERIA	338	2924			
326 ZIMBABWE/RHODESIA	10	83			

 1) SE NOTE 1, SIDE 115.
 1) SEE NOTE 1, PAGE 115.

TABELL 17 (FORTS.). INNFØRSEL OG UTFØRSEL FORDELT PÅ GRUPPER ETTER SITC-REV.2 OG DE VIKTIGSTE LAND¹⁾
 IMPORTS AND EXPORTS BY GROUPS OF THE SITC, REV.2 AND PRINCIPAL COUNTRIES¹⁾

VARE OG LAND	MENGDE	VERDI 1000 KR	VARE OG LAND	MENGDE	VERDI 1000 KR
281 JERNMALM	TONN		288 AVFALL AV IKKE-JERNH. UEDLE METALLER	TONN	
INNFØRSEL I ALT	11196	2794	INNFØRSEL I ALT	199551	97884
106 SVERIGE	11171	2764	101 DANMARK	2494	5800
UTFØRSEL I ALT	3660013	568764	103 FINLAND	319	1056
101 DANMARK	18922	788	105 ISLAND	20	83
103 FINLAND	183515	21054	106 SVERIGE	30147	62943
105 ISLAND	9846	1703	125 JUGOSLAVIA	26	185
112 BELGIA;LUXEMBOURG	74191	13080	137 SPANIA	51	641
117 FRANKRIKE	108822	19190	139 STORBRIANNIA	23	809
123 ITALIA	19127	3079	144 TYSKLAND,VEST	166286	21480
131 POLEN	278693	34652	612 CANADA	55	592
139 STORBRIANNIA	1372991	229947	684 U.S.A.	112	4243
142 TSJEKKOSLOVAKIA	111445	12853	UTFØRSEL I ALT	62181	363309
144 TYSKLAND,VEST	1482461	232418	101 DANMARK	6582	12387
282 JERN- OG STÅLAVFALL	TONN		103 FINLAND	5125	8668
INNFØRSEL I ALT	23571	15854	105 ISLAND	23	65
101 DANMARK	4605	2592	106 SVERIGE	15056	23338
105 ISLAND	2144	1357	112 BELGIA;LUXEMBOURG	868	10470
106 SVERIGE	2103	1299	117 FRANKRIKE	248	1777
112 BELGIA;LUXEMBOURG	1697	1384	123 ITALIA	2829	6914
127 NEDERLAND	70	139	127 NEDERLAND	1073	2788
139 STORBRIANNIA	11772	7588	137 SPANIA	4242	4271
283 LIBERIA	600	900	139 STORBRIANNIA	2037	5935
612 CANADA	509	554	141 SVEITS	1624	4083
UTFØRSEL I ALT	32536	20553	144 TYSKLAND,VEST	19498	62142
101 DANMARK	11184	3797	153 ØSTERRIKE	563	1028
103 FINLAND	319	230	359 SØR-AFRIKA	43	207528
106 SVERIGE	11592	10788	432 TAIWAN	183	263
112 BELGIA;LUXEMBOURG	45	160	436 HONG KONG	95	58
127 NEDERLAND	640	180	444 INDIA	10	55
139 STORBRIANNIA	13	73	464 JAPAN	13	796
144 TYSKLAND,VEST	8730	5299	612 CANADA	2000	9910
286 URAN- OG TORIUMMALMER			684 U.S.A.	46	735
INNFØRSEL I ALT	-	-	804 AUSTRAL-SAMBANDET	18	96
UTFØRSEL I ALT	-	-	289 MALMER OG AVFALL AV EDLE METALLER		
287 MALMER AV UEDLE METALLER I.E.N.	TONN		INNFØRSEL I ALT	..	13104
INNFØRSEL I ALT	1914484	3679545	101 DANMARK		1536
103 FINLAND	2635	63108	103 FINLAND		2212
106 SVERIGE	99429	147161	106 SVERIGE		8230
111 ALBANIA	27186	14124	143 TYRKIA		678
117 FRANKRIKE	17854	24079	548 SINGAPORE		397
123 ITALIA	44327	66309	UTFØRSEL I ALT	..	8548
127 NEDERLAND	178	6096	101 DANMARK		295
131 POLEN	17	54	106 SVERIGE		2140
139 STORBRIANNIA	6786	220152	117 FRANKRIKE		65
144 TYSKLAND,VEST	6395	9377	139 STORBRIANNIA		2470
254 GABON	149109	71099	144 TYSKLAND,VEST		3544
260 GHANA	30180	9410	291 ANIMALSKE RAVARER, I.E.N.	TONN	
359 SØR-AFRIKA	194886	124205	INNFØRSEL I ALT	18492	54605
612 CANADA	70201	1236728	101 DANMARK	3781	15319
648 JAMAICA	390282	544795	102 FÆRØYANE	10861	8093
684 U.S.A.	13655	27972	103 FINLAND	59	245
688 PANAMAKANALSONEN	144179	182976	106 SVERIGE	656	2269
715 BRASIL	34153	13548	117 FRANKRIKE	13	1327
720 GUYANA	8710	12892	123 ITALIA	3	256
765 SURINAM	309915	434325	127 NEDERLAND	37	2088
804 AUSTRAL-SAMBANDET	364409	471120	135 SOVJETUNIONEN	911	1808
UTFØRSEL I ALT	754173	317371	139 STORBRIANNIA	1034	1044
103 FINLAND	46497	45677	143 TYRKIA	12	1551
106 SVERIGE	36238	61433	144 TYSKLAND,VEST	851	8256
112 BELGIA;LUXEMBOURG	12706	24114	303 MAROKKO	3	515
131 POLEN	48040	8476	404 AFGANISTAN	16	1318
135 SOVJETUNIONEN	93964	15262	432 TAIWAN	9	774
137 SPANIA	66995	11881	436 HONG KONG	18	2525
139 STORBRIANNIA	31416	6567	456 IRAN	16	2057
142 TSJEKKOSLOVAKIA	52024	11726	484 KINA	152	2632
144 TYSKLAND,VEST	356710	124747	508 LIBANON	2	56
151 TYSKLAND,ØST	9583	7488	516 MONGOLIA	5	171
			564 SYRIA	12	1206
			568 THAILAND	21	682
			612 CANADA	10	117
			684 U.S.A.	1	64
			820 NEW ZEALAND	0	63

 1) SE NOTE 1, SIDE 115.
 1) SEE NOTE 1, PAGE 115.

TABELL 17 (FORTS.). INNFØRSEL OG UTFØRSEL FORDELT PÅ GRUPPER ETTER SITC-REV.2 OG DE VIKTIGSTE LAND¹⁾
 IMPORTS AND EXPORTS BY GROUPS OF THE SITC, REV.2 AND PRINCIPAL COUNTRIES¹⁾

VARE OG LAND	MENGDE	VERDI 1000 KR	VARE OG LAND	MENGDE	VERDI 1000 KR
291 ANIMALSKE RÅVARER, I.E.N (FORTS.)	TONN		322 KULL, BRUNKULL OG TORV	TONN	
UTFØRSEL I ALT	77645	92750	INNFØRSEL I ALT	707344	386891
101 DANMARK	298	1446	101 DANMARK	765	566
103 FINLAND	71886	46252	103 FINLAND	329	551
106 SVERIGE	1553	5285	106 SVERIGE	12309	12771
112 BELGIA/LUXEMBOURG	1	54	112 BELGIA/LUXEMBOURG	22405	15610
117 FRANKRIKE	104	733	117 FRANKRIKE	84352	51602
123 ITALIA	132	125	127 NEDERLAND	8461	3826
131 POLEN	30	316	131 POLEN	118315	53505
139 STORBRIANNIA	133	1283	135 SOVJETUNIONEN	823	578
141 SVEITS	29	791	139 STORBRIANNIA	69314	48383
144 TYSKLAND, VEST	45	872	144 TYSKLAND, VEST	28023	23453
308 NAMIBIA	30	270	359 SØR-AFRIKA	3337	1453
309 NIGER	9	109	612 CANADA	474	863
313 NIGERIA	3347	34964	684 U.S.A.	358438	173730
684 U.S.A.	2	76	UTFØRSEL I ALT	84156	38136
292 VEGETABILSKES RÅVARER	TONN		101 DANMARK	1523	504
INNFØRSEL I ALT	15135	254355	106 SVERIGE	305	521
101 DANMARK	3792	55085	144 TYSKLAND, VEST	81242	35078
103 FINLAND	49	687	432 TAIWAN	450	819
106 SVERIGE	567	10319	444 INDIA	620	1176
112 BELGIA/LUXEMBOURG	168	3881	323 BRIKETTER; KOKS; RETORTKULL	TONN	
117 FRANKRIKE	401	5642	INNFØRSEL I ALT	492541	358116
123 ITALIA	268	11916	101 DANMARK	13186	12969
127 NEDERLAND	3077	72239	103 FINLAND	2476	2076
131 POLEN	15	186	106 SVERIGE	3962	1941
132 PORTUGAL	43	1093	117 FRANKRIKE	71796	66780
137 SPANIA	113	5575	127 NEDERLAND	4856	2574
139 STORBRIANNIA	193	1799	139 STORBRIANNIA	302052	193142
141 SVEITS	193	3739	144 TYSKLAND, VEST	57066	39276
143 TYRKIA	74	813	684 U.S.A.	13152	17216
144 TYSKLAND, VEST	1095	17960	804 AUSTRAL-SAMBANDET	23995	22142
151 TYSKLAND, ØST	21	353	UTFØRSEL I ALT	107758	65692
152 UNGARN	32	244	105 ISLAND	20809	14560
239 ELFENBENSKYSTEN	5	141	106 SVERIGE	26531	15165
276 KENYA	55	2239	133 ROMANIA	60417	35967
303 MAROKKO	10	56	333 MINERALOLJE, RR	TONN	
356 SUDAN	179	1603	INNFØRSEL I ALT	3899913	6054046
359 SØR-AFRIKA	236	719	135 SOVJETUNIONEN	255248	372228
424 SRI LANKA	4	201	139 STORBRIANNIA	2662293	4289838
432 TAIWAN	32	566	313 NIGERIA	67000	105630
436 HONG KONG	2	137	520 OMAN	217758	375941
444 INDIA	29	403	544 SAUDI-ARABIA	676215	881742
448 INDONESIA	55	854	652 MEXICO	21399	28667
456 IRAN	17	328	UTFØRSEL I ALT	20453396	31047335
460 ISRAEL	294	14812	103 FINLAND	115935	195517
464 JAPAN	12	830	106 SVERIGE	482825	785777
484 KINA	333	1144	127 NEDERLAND	729827	1211762
492 KOREA SØR-	1	57	139 STORBRIANNIA	17985643	27003478
512 MALAYSIA	49	1007	141 SVEITS	102162	164438
534 PAKISTAN	225	1525	144 TYSKLAND, VEST	1037004	1686363
548 SINGAPORE	20	786	334 MINERALOLJEPRODUKTER		
568 THAILAND	34	4372	INNFØRSEL I ALT	..	4759847
612 CANADA	288	3975	101 DANMARK		158650
616 COSTA RICA	2	114	103 FINLAND		76418
632 GUATEMALA	33	353	106 SVERIGE		1060759
652 MEXICO	20	395	112 BELGIA/LUXEMBOURG		493592
684 U.S.A.	621	10157	117 FRANKRIKE		156957
725 CHILE	2314	3709	123 ITALIA		226
730 COLOMBIA	154	9174	127 NEDERLAND		665761
804 AUSTRAL-SAMBANDET	2	2968	131 POLEN		24835
UTFØRSEL I ALT	3305	18619	132 PORTUGAL		53016
101 DANMARK	164	2158	135 SOVJETUNIONEN		365623
102 FÆRØYANE	2	53	137 SPANIA		22113
103 FINLAND	110	3019			
105 ISLAND	23	472			
106 SVERIGE	233	4644			
117 FRANKRIKE	6	71			
127 NEDERLAND	23	253			
139 STORBRIANNIA	468	884			
144 TYSKLAND, VEST	493	3506			
359 SØR-AFRIKA	30	58			
432 TAIWAN	57	157			
464 JAPAN	1330	2468			
684 U.S.A.	270	543			
804 AUSTRAL-SAMBANDET	43	110			

 1) SE NOTE 1, SIDE 115.
 1) SEE NOTE 1, PAGE 115.

TABELL 17 (FORTS.). INNFØRSEL OG UTFØRSEL FORDELT PÅ GRUPPER ETTER SITC-REV.2 OG DE VIKTIGSTE LAND¹⁾
 IMPORTS AND EXPORTS BY GROUPS OF THE SITC, REV.2 AND PRINCIPAL COUNTRIES¹⁾

VARE OG LAND	MENGDE	VERDI 1000 KR	VARE OG LAND	MENGDE	VERDI 1000 KR
334 MINERALOLJEPRODUKTER (FORTS.)			341 GASS, NATURLIG OG TILVIRKET		
139 STORBRITANNIA		312725			
141 SVEITS		7625	INNFØRSEL I ALT	..	531243
144 TYSKLAND, VEST		548901	LANDFORDELING		:
151 TYSKLAND, ØST		269631			
153 ØSTERRIKE		56	UTFØRSEL I ALT	..	17157763
203 ALGERIE		59111	101 DANMARK		32852
286 LIBYA	135347		106 SVERIGE		18280
436 HONG KONG		314	112 BELGIA; LUXEMBOURG		2171
464 JAPAN		108	117 FRANKRIKE		4638
607 BAHAMAØYENE	15095		127 NEDERLAND		1072
612 CANADA		160	139 STORBRITANNIA		6973496
652 MEXICO		556	144 TYSKLAND, VEST		10084369
656 NEDERL. ANTILLER		576	631 GRØNLAND		416
684 U.S.A.	162501		684 U.S.A.		40457
775 VENEZUELA	169105				
UTFØRSEL I ALT	..	4022523	351 ELEKTRISK STRØM		
101 DANMARK		680267		MWH	
102 FÆRØYANE		25044	INNFØRSEL I ALT	1085251	136364
103 FINLAND		2385	101 DANMARK	134607	12777
105 ISLAND		45844	106 SVERIGE	918884	116765
106 SVERIGE	869016		135 SOVJETUNIONEN	31760	6822
112 BELGIA; LUXEMBOURG		41232	UTFØRSEL I ALT	6343648	632880
117 FRANKRIKE		95481	101 DANMARK	3531840	394073
119 HELLAS		378	106 SVERIGE	2811808	238806
123 ITALIA		67			
125 JUGOSLAVIA		249	411 DYREFETT OG -OLJER		
127 NEDERLAND	383853			TONN	
135 SOVJETUNIONEN		452	INNFØRSEL I ALT	18944	62488
137 SPANIA		64	101 DANMARK	4910	11188
139 STORBRITANNIA	1056084		105 ISLAND	4483	14183
144 TYSKLAND, VEST	357144		106 SVERIGE	6258	17449
153 ØSTERRIKE		84	121 IRLAND	12	106
204 ANGOLA	24341		123 ITALIA	1	53
249 DEN ARAB. REP. EGYPT		134	127 NEDERLAND	11	358
283 LIBERIA		153	132 PORTUGAL	5	170
313 NIGERIA	7479		137 SPANIA	53	1614
359 SØR-AFRIKA	128		139 STORBRITANNIA	169	6762
369 TANZANIA	281		144 TYSKLAND, VEST	515	860
426 ARABISKE EMIRATER	88		428 FILIPPINENE	72	2794
436 HONG KONG	171		631 GRØNLAND	93	213
464 JAPAN	75		684 U.S.A.	1967	5434
544 SAUDI-ARABIA	350		770 URUGUAY	390	1281
548 SINGAPORE	191				
631 GRØNLAND	57108		UTFØRSEL I ALT	124596	311777
684 U.S.A.	373941		101 DANMARK	6290	13568
			103 FINLAND	364	2224
335 RESTSTOFFER AV MINERAL- OLJEPRODUKTER			106 SVERIGE	844	2823
	TONN		112 BELGIA; LUXEMBOURG	68	840
INNFØRSEL I ALT	542737	751277	113 BULGARIA	25	85
101 DANMARK	36887	48622	117 FRANKRIKE	1009	5495
103 FINLAND	99	310	119 HELLAS	39	168
106 SVERIGE	30614	39629	121 IRLAND	19	106
112 BELGIA; LUXEMBOURG	15694	20096	123 ITALIA	701	3069
117 FRANKRIKE	7369	13131	125 JUGOSLAVIA	40	494
127 NEDERLAND	68992	88523	127 NEDERLAND	27107	59007
131 POLEN	1568	2758	137 SPANIA	112	873
133 ROMANIA	128	426	139 STORBRITANNIA	54499	125904
135 SOVJETUNIONEN	283	876	141 SVEITS	487	2279
137 SPANIA	159	593	142 TSJEKKOSLOVAKIA	981	3262
139 STORBRITANNIA	54245	104965	143 TYRKIA	33	526
141 SVEITS	979	2538	144 TYSKLAND, VEST	28089	60317
144 TYSKLAND, VEST	67867	148011	153 ØSTERRIKE	14	110
152 UNGARN	725	3014	313 NIGERIA	15	129
484 KINA	125	512	359 SØR-AFRIKA	19	188
684 U.S.A.	257001	277214	428 FILIPPINENE	20	58
UTFØRSEL I ALT	150271	182317	436 HONG KONG	14	60
101 DANMARK	11894	10615	444 INDIA	7	91
103 FINLAND	16	312	460 ISRAEL	3	59
106 SVERIGE	8955	13361	464 JAPAN	59	753
112 BELGIA; LUXEMBOURG	4550	8595	492 KOREA SØR-	5	325
125 JUGOSLAVIA	11170	11740	508 LIBANON	25	90
127 NEDERLAND	79838	102160	512 MALAYSIA	65	212
131 POLEN	616	419	534 PAKISTAN	45	249
139 STORBRITANNIA	18539	17200	548 SINGAPORE	219	728
152 UNGARN	14147	16703	564 SYRIA	738	2444
276 KENYA	500	988			
426 ARABISKE EMIRATER	40	155			

 1) SE NOTE 1, SIDE 115.
 1) SEE NOTE 1, PAGE 115.

TABELL 17 (FORTS.). INNFØRSEL OG UTFØRSEL FORDELT PÅ GRUPPER ETTER SITC-REV.2 OG DE VIKTIGSTE LAND¹⁾
 IMPORTS AND EXPORTS BY GROUPS OF THE SITC, REV.2 AND PRINCIPAL COUNTRIES¹⁾

VARE OG LAND	MENGDE	VERDI 1000 KR	VARE OG LAND	MENGDE	VERDI 1000 KR
411 DYREFETT OG -OLJER (FORTS.)	TONN		431 OLJE OG FETT, BEARBEIDD; VOKS (FORTS.)	TONN	
612 CANADA	86	815	UTFØRSEL I ALT	66729	243890
620 CUBA	60	511	101 DANMARK	2119	6781
652 MEXICO	678	2103	102 FÆRØYANE	221	772
664 NICARAGUA	11	132	103 FINLAND	4232	14068
684 U.S.A.	1386	19513	105 ISLAND	587	2470
715 BRASIL	34	212	106 SVERIGE	5708	18327
730 COLOMBIA	170	674	112 BELGIA;LUXEMBOURG	155	463
770 URUGUAY	20	64	113 BULGARIA	29	193
804 AUSTRAL-SAMBANDET	137	794	117 FRANKRIKE	775	2759
			119 HELLAS	53	185
423 PLANTEOLJER, BLØTE	TONN		123 ITALIA	31	232
INNFØRSEL I ALT	4005	16915	125 JUGOSLAVIA	672	2466
101 DANMARK	2728	8039	126 MALTA	154	573
106 SVERIGE	214	859	127 NEDERLAND	1400	1477
117 FRANKRIKE	17	297	131 POLEN	4023	12505
123 ITALIA	12	138	132 PORTUGAL	144	470
127 NEDERLAND	301	1744	133 ROMANIA	309	1034
137 SPANIA	350	3624	135 SOVJETUNIONEN	1750	5879
141 SVEITS	5	94	137 SPANIA	111	488
144 TYSKLAND, VEST	55	422	139 STORBRIANNIA	2440	5548
256 GAMBIA	9	56	141 SVEITS	784	2788
705 ARGENTINA	301	1505	142 TSJEKKOSLOVAKIA	47	328
			143 TYRKIA	20	218
UTFØRSEL I ALT	9938	31310	144 TYSKLAND, VEST	4514	17977
101 DANMARK	38	203	151 TYSKLAND, ØST	1923	6646
102 FÆRØYANE	66	267	153 ØSTERRIKE	3373	10919
105 ISLAND	185	956	204 ANGOLA	176	968
106 SVERIGE	9057	26766	246 ETIOPIA	423	2064
131 POLEN	17	167	249 DEN ARAB. REP. EGYPT	772	4257
204 ANGOLA	79	454	250 DJIBOUTI	50	232
264 GUINEA	20	97	256 GAMBIA	155	777
319 MOZAMBIQUE	41	180	260 GHANA	85	458
544 SAUDI-ARABIA	37	184	264 GUINEA	241	1024
602 BARBADOS	31	169	276 KENYA	15	50
648 JAMAICA	98	586	283 LIBERIA	207	1068
680 TRINIDAD OG TOBAGO	13	57	296 MALAWI	122	547
720 GUYANA	235	1127	303 MAROKKO	2349	8825
			313 NIGERIA	1359	5558
424 PLANTEOLJER, I.E.N.	TONN		319 MOZAMBIQUE	772	3063
INNFØRSEL I ALT	8657	37389	326 ZIMBABWE/RHODESIA	20	61
101 DANMARK	585	2610	339 SIERRA LEONE	33	142
106 SVERIGE	1195	8148	346 SOMALIA	2567	13861
117 FRANKRIKE	27	213	356 SUDAN	226	1211
127 NEDERLAND	1219	4831	359 SØR-AFRIKA	6	69
139 STORBRIANNIA	75	725	379 TUNISIA	100	389
141 SVEITS	9	92	389 ZAMBIA	673	2764
144 TYSKLAND, VEST	273	1455	404 AFGANISTAN	1248	5268
428 FILIPPINENE	1003	3330	409 BAHREIN	16	69
484 KINA	81	539	410 BANGLADESH	30	142
512 MALAYSIA	4137	14966	426 ARABISKE EMIRATER	69	241
684 U.S.A.	13	199	448 INDONESIA	40	139
715 BRASIL	34	226	452 IRAK	273	1008
			460 ISRAEL	202	620
UTFØRSEL I ALT	553	2812	484 KINA	1205	4717
102 FÆRØYANE	35	172	500 KYPROS	878	3272
105 ISLAND	259	1270	508 LIBANON	60	170
106 SVERIGE	6	57	534 PAKISTAN	332	1321
476 JORDAN	13	62	544 SAUDI-ARABIA	277	1287
544 SAUDI-ARABIA	118	587	556 YEMEN, FOLKEDEM.REP.	444	2420
602 BARBADOS	49	257	568 THAILAND	20	76
636 HAITI	60	327	575 VIETNAM, SOSIAL.REP.	475	2501
			578 YEMEN, ARABISKE REP.	904	4179
431 OLJE OG FETT, BEARBEIDD; VOKS	TONN		602 BARBADOS	3136	12981
INNFØRSEL I ALT	3605	16953	607 BAHAMAØYENE	1163	3606
101 DANMARK	164	1342	612 CANADA	475	2162
106 SVERIGE	2333	8302	636 HAITI	435	1956
112 BELGIA;LUXEMBOURG	101	566	652 MEXICO	10	123
127 NEDERLAND	242	1561	680 TRINIDAD OG TOBAGO	5216	17343
139 STORBRIANNIA	178	1293	684 U.S.A.	447	1578
141 SVEITS	69	561	720 GUYANA	2931	11661
144 TYSKLAND, VEST	502	3132	765 SURINAM	153	698
684 U.S.A.	10	130	804 AUSTRAL-SAMBANDET	20	73
			820 NEW ZEALAND	305	1062
			511 HYDROKARBONER ETC.	TONN	
			INNFØRSEL I ALT	43616	182956
			103 FINLAND	204	1600
			106 SVERIGE	1564	5237
			112 BELGIA;LUXEMBOURG	3662	12054
			117 FRANKRIKE	7638	34756
			123 ITALIA	33	303

1) SE NOTE 1, SIDE 115.

1) SEE NOTE 1, PAGE 115.

TABELL 17 (FORTS.). INNFØRSEL OG UTFØRSEL FORDELT PÅ GRUPPER ETTER SITC-REV.2 OG DE VIKTIGSTE LAND¹⁾
 IMPORTS AND EXPORTS BY GROUPS OF THE SITC, REV.2 AND PRINCIPAL COUNTRIES¹⁾

VARE OG LAND	MENGDE	VERDI 1000 KR	VARE OG LAND	MENGDE	VERDI 1000 KR
511 HYDROKARBONER ETC. (FORTS.)			513 KARBOKSYLSYRER MV. (FORTS.)		
	TONN			TONN	
127 NEDERLAND	16979	68510	137 SPANIA	55	358
131 POLEN	101	649	139 STORBRITANNIA	276	2036
139 STORBRITANNIA	4449	19801	141 SVEITS	191	1475
141 SVEITS	50	418	144 TYSKLAND, VEST	391	2914
144 TYSKLAND, VEST	2078	10676	151 TYSKLAND, ØST	55	432
151 TYSKLAND, ØST	525	1609	152 UNGARN	1	240
612 CANADA	3822	16013	153 ØSTERRIKE	306	1446
684 U.S.A.	2506	11297	359 SØR-AFRIKA	32	288
			426 ARABISKE EMIRATER	44	312
UTFØRSEL I ALT	208241	421931	436 HONG KONG	13	94
LANDFORDELING	:	:	464 JAPAN	11	98
			684 U.S.A.	150	1144
			804 AUSTRAL-SAMBANDET	105	888
512 ALKOHOLER, FENOLER MV.			514 NITROGENFUNKSJONELLE GRUPPER		
	..	156536		TONN	
INNFØRSEL I ALT	..	156536	INNFØRSEL I ALT	6494	73226
101 DANMARK		1722	101 DANMARK	16	325
103 FINLAND		504	103 FINLAND	2	170
106 SVERIGE		15770	106 SVERIGE	900	13231
112 BELGIA;LUXEMBOURG		5978	112 BELGIA;LUXEMBOURG	467	3900
117 FRANKRIKE		7420	117 FRANKRIKE	720	8888
123 ITALIA		7197	121 IRLAND	16	1478
127 NEDERLAND		41654	123 ITALIA	29	621
137 SPANIA		4559	127 NEDERLAND	663	5819
139 STORBRITANNIA		12433	139 STORBRITANNIA	1274	10115
141 SVEITS		452	141 SVEITS	36	2311
144 TYSKLAND, VEST		50411	142 TSJEKKOSLOVAKIA	136	547
151 TYSKLAND, ØST		1412	144 TYSKLAND, VEST	1958	20594
464 JAPAN		541	151 TYSKLAND, ØST	36	535
484 KINA		553	464 JAPAN	23	1091
684 U.S.A.		5745	484 KINA	8	139
715 BRASIL		184	492 KOREA SØR-	9	252
			684 U.S.A.	198	3152
UTFØRSEL I ALT	..	67835	UTFØRSEL I ALT	7980	38430
101 DANMARK		18974	101 DANMARK	44	348
103 FINLAND		8831	103 FINLAND	302	1286
106 SVERIGE		24449	106 SVERIGE	267	1716
117 FRANKRIKE		225	112 BELGIA;LUXEMBOURG	20	183
127 NEDERLAND		2524	117 FRANKRIKE	2	58
139 STORBRITANNIA		236	123 ITALIA	2	69
142 TSJEKKOSLOVAKIA		1435	125 JUGOSLAVIA	20	63
144 TYSKLAND, VEST		5177	127 NEDERLAND	81	411
426 ARABISKE EMIRATER		244	132 PORTUGAL	36	120
684 U.S.A.		5706	137 SPANIA	4	113
			139 STORBRITANNIA	2593	12027
513 KARBOKSYLSYRER MV.			141 SVEITS	28	92
	TONN		144 TYSKLAND, VEST	1004	2633
INNFØRSEL I ALT	71225	265889	152 UNGARN	29	82
101 DANMARK	651	3794	303 MAROKKO	36	115
103 FINLAND	905	3985	432 TAIWAN	30	152
106 SVERIGE	2529	11763	436 HONG KONG	2	77
112 BELGIA;LUXEMBOURG	3693	22930	444 INDIA	103	561
117 FRANKRIKE	2098	12042	464 JAPAN	288	1793
121 IRLAND	238	2127	534 PAKISTAN	103	469
123 ITALIA	332	2484	612 CANADA	18	90
127 NEDERLAND	1345	8057	668 PANAMA	4	150
137 SPANIA	44	640	684 U.S.A.	2636	13514
139 STORBRITANNIA	23143	83481	705 ARGENTINA	67	506
141 SVEITS	518	1723	715 BRASIL	208	1543
142 TSJEKKOSLOVAKIA	140	835			
144 TYSKLAND, VEST	26998	72420	515 METALLORGANISKE OG IKKE- METALLORGANISKE FORB.		
151 TYSKLAND, ØST	21	50		TONN	
153 ØSTERRIKE	2755	14102	INNFØRSEL I ALT	4076	50913
464 JAPAN	51	1027	101 DANMARK	5	299
484 KINA	112	556	103 FINLAND	2	320
612 CANADA	88	766	106 SVERIGE	111	2467
684 U.S.A.	5530	22538	112 BELGIA;LUXEMBOURG	970	8320
705 ARGENTINA	28	510	117 FRANKRIKE	348	5726
			121 IRLAND	16	255
UTFØRSEL I ALT	8887	39018	123 ITALIA	42	922
101 DANMARK	2779	8181	127 NEDERLAND	1347	9559
103 FINLAND	96	723	131 POLEN	121	673
106 SVERIGE	4134	13946	137 SPANIA	5	127
117 FRANKRIKE	86	671	139 STORBRITANNIA	170	5331
123 ITALIA	39	318	141 SVEITS	58	3857
125 JUGOSLAVIA	6	57			
127 NEDERLAND	74	2983			
135 SOVJETUNIONEN	20	165			

 1) SE NOTE 1, SIDE 115.
 1) SEE NOTE 1, PAGE 115.

TABELL 17 (FORTS.). INNFØRSEL OG UTFØRSEL FORDELT PÅ GRUPPER ETTER SITC-REV.2 OG DE VIKTIGSTE LAND¹⁾
 IMPORTS AND EXPORTS BY GROUPS OF THE SITC, REV.2 AND PRINCIPAL COUNTRIES¹⁾

VARE OG LAND	MENGE	VERDI 1000 KR	VARE OG LAND	MENGE	VERDI 1000 KR
515 METALLORGANISKE OG IKKE-METALLORGANISKE FORB. (FORTS.)			522 UORGANISKE KJEMISKE GRUNNSTOFFER MV. (FORTS.)		
	TONN			TONN	
144 TYSKLAND, VEST	271	6345	139 STORBRIANNIA	12411	29598
151 TYSKLAND, ØST	371	1389	141 SVEITS	11	121
152 UNGARN	5	670	144 TYSKLAND, VEST	13026	57764
153 ØSTERRIKE	100	547	151 TYSKLAND, ØST	289	1407
464 JAPAN	3	66	153 ØSTERRIKE	93	459
484 KINA	46	1523	464 JAPAN	806	3245
492 KOREA SØR-	6	65	484 KINA	118	338
496 KUWAIT	20	108	512 MALAYSIA	8	1329
612 CANADA	0	647	612 CANADA	46	710
684 U.S.A.	56	1636	684 U.S.A.	456	4900
			725 CHILE	11	906
UTFØRSEL I ALT	63	1900	UTFØRSEL I ALT	483795	630058
106 SVERIGE	1	65	101 DANMARK	72590	56272
112 BELGIA;LUXEMBOURG	1	122	103 FINLAND	22575	10439
117 FRANKRIKE	41	1108	105 ISLAND	3122	4101
139 STORBRIANNIA	1	54	106 SVERIGE	86654	67534
141 SVEITS	2	110	112 BELGIA;LUXEMBOURG	42733	22494
144 TYSKLAND, VEST	1	76	117 FRANKRIKE	584	5917
668 PANAMA	2	76	119 HELLAS	110	1506
730 COLOMBIA	1	86	121 IRLAND	1097	1839
			123 ITALIA	242	3684
516 ORGANISKE KJEMIKALIER I.E.N.			125 JUGOSLAVIA	20741	14527
	TONN		127 NEDERLAND	42894	12062
INNFØRSEL I ALT	8259	54646	131 POLEN	656	4248
101 DANMARK	118	4568	132 PORTUGAL	2224	4411
103 FINLAND	33	360	133 ROMANIA	425	1601
106 SVERIGE	392	6035	135 SOVJETUNIONEN	15257	96726
112 BELGIA;LUXEMBOURG	1721	8710	137 SPANIA	21549	13972
117 FRANKRIKE	14	409	139 STORBRIANNIA	28567	68842
123 ITALIA	10	223	142 TSJEKKOSLOVAKIA	2266	14665
127 NEDERLAND	2714	11842	144 TYSKLAND, VEST	15245	88227
131 POLEN	52	197	151 TYSKLAND, ØST	204	1353
137 SPANIA	34	214	152 UNGARN	549	3400
139 STORBRIANNIA	544	3546	153 ØSTERRIKE	22	62
141 SVEITS	3	350	203 ALGERIE	6088	1176
144 TYSKLAND, VEST	2253	14687	249 DEN ARAB. REP. EGYPT	500	2925
151 TYSKLAND, ØST	33	92	276 KENYA	3	58
153 ØSTERRIKE	27	350	303 MAROKKO	20	177
464 JAPAN	2	75	308 NAMIBIA	8174	1029
612 CANADA	3	138	313 NIGERIA	4	65
684 U.S.A.	301	2796	336 SENEGAL	6	97
UTFØRSEL I ALT	973	23706	359 SØR-AFRIKA	102	1558
101 DANMARK	17	756	369 TANZANIA	1505	13064
102 FÆRØYANE	280	448	379 TUNISIA	7121	8616
103 FINLAND	1	57	409 BAHREIN	100	818
106 SVERIGE	17	1118	426 ARABISKE EMIRATER	138	1944
112 BELGIA;LUXEMBOURG	0	127	428 FILIPPINENE	16	257
117 FRANKRIKE	30	1007	432 TAIWAN	274	2414
123 ITALIA	11	373	436 HONG KONG	69	1038
127 NEDERLAND	115	3970	444 INDIA	388	2238
139 STORBRIANNIA	19	537	448 INDONESIA	5	82
141 SVEITS	20	647	456 IRAN	308	2054
144 TYSKLAND, VEST	406	12859	460 ISRAEL	42	521
410 BANGLADESH	4	95	464 JAPAN	5799	40898
426 ARABISKE EMIRATER	11	74	492 KOREA SØR-	154	1152
436 HONG KONG	10	341	512 MALAYSIA	18	296
464 JAPAN	4	205	534 PAKISTAN	9	136
534 PAKISTAN	17	402	540 QATAR	3	277
636 HAITI	3	110	548 SINGAPORE	189	2967
652 MEXICO	5	158	568 THAILAND	54	837
684 U.S.A.	0	313	612 CANADA	20779	7238
			616 COSTA RICA	3	51
522 UORGANISKE KJEMISKE GRUNNSTOFFER MV.			620 CUBA	25	338
	TONN		644 HONDURAS	7	120
INNFØRSEL I ALT	120548	234453	652 MEXICO	9200	1840
101 DANMARK	409	2496	684 U.S.A.	9108	19600
103 FINLAND	167	1549	705 ARGENTINA	105	668
106 SVERIGE	9564	25581	715 BRASIL	22747	6257
112 BELGIA;LUXEMBOURG	3420	8687	725 CHILE	31	468
117 FRANKRIKE	48547	51418	735 ECUADOR	4	69
121 IRLAND	17	274	760 PERU	21	345
123 ITALIA	96	1574	775 VENEZUELA	9558	2571
127 NEDERLAND	2971	8370	804 AUSTRAL-SAMBANDET	687	4368
131 POLEN	7	78	820 NEW ZEALAND	91	1065
135 SOVJETUNIONEN	28067	33612			
			523 UORGANISKE KJEMIKALIER MV. I.E.N.		
				TONN	
			INNFØRSEL I ALT	208766	306845
			101 DANMARK	1951	2249
			103 FINLAND	212	823
			106 SVERIGE	29967	53841
			112 BELGIA;LUXEMBOURG	36544	38339

 1) SE NOTE 1, SIDE 115.
 1) SEE NOTE 1, PAGE 115.

TABELL 17 (FORTS.). INNFØRSEL OG UTFØRSEL FORDELT PÅ GRUPPER ETTER SITC-REV.2 OG DE VIKTIGSTE LAND¹⁾
 IMPORTS AND EXPORTS BY GROUPS OF THE SITC, REV.2 AND PRINCIPAL COUNTRIES¹⁾

VARE OG LAND	MENGDE	VERDI 1000 KR	VARE OG LAND	MENGDE	VERDI 1000 KR
523 UORGANISKE KJEMIKALIER MV., I.E.N. (FORTS.)			524 RADIOAKTIVE STOFFER O.L.		
	TONN			TONN	
117 FRANKRIKE	5684	12079			
121 IRLAND	8	60	INNFØRSEL I ALT	126	18878
123 ITALIA	939	5040	101 DANMARK	2	2815
125 JUGOSLAVIA	15	57	106 SVERIGE	10	246
127 NEDERLAND	37095	39270	112 BELGIA;LUXEMBOURG	0	808
131 POLEN	5838	6898	117 FRANKRIKE	3	226
135 SOVJETUNIONEN	908	1823	123 ITALIA	0	144
139 STORBRIANNIA	9090	19775	139 STORBRIANNIA	3	3858
141 SVEITS	169	878	141 SVEITS	0	229
142 TSJEKKOSLOVAKIA	582	2136	144 TYSKLAND,VEST	7	2674
144 TYSKLAND,VEST	68727	88556	464 JAPAN	8	1279
151 TYSKLAND,ØST	4393	4392	512 MALAYSIA	26	3579
152 UNGARN	1563	5397	684 U.S.A.	66	2900
153 ØSTERRIKE	108	343			
460 ISRAEL	21	92	UTFØRSEL I ALT	36	27278
464 JAPAN	5	263	101 DANMARK	3	4493
484 KINA	1202	1985	106 SVERIGE	1	1760
684 U.S.A.	3740	22457	117 FRANKRIKE	0	85
			139 STORBRIANNIA	4	5251
UTFØRSEL I ALT	168098	485184	141 SVEITS	0	273
101 DANMARK	1687	5901	144 TYSKLAND,VEST	2	2240
103 FINLAND	1167	4575	464 JAPAN	8	3926
105 ISLAND	1811	7836	684 U.S.A.	16	9213
106 SVERIGE	47382	27350			
112 BELGIA;LUXEMBOURG	590	3246			
113 BULGARIA	434	2709	531 SYNTETISKE ORGANISKE FARGESTOFFER	TONN	
117 FRANKRIKE	5748	32924			
119 HELLAS	32	188	INNFØRSEL I ALT	1933	81724
121 IRLAND	1661	3791	101 DANMARK	81	4342
123 ITALIA	1118	10164	103 FINLAND	153	3012
125 JUGOSLAVIA	285	738	106 SVERIGE	91	1173
126 MALTA	43	86	112 BELGIA;LUXEMBOURG	26	1356
127 NEDERLAND	511	1349	117 FRANKRIKE	69	7975
131 POLEN	1728	12466	123 ITALIA	12	524
132 PORTUGAL	497	2883	127 NEDERLAND	74	1583
133 ROMANIA	1454	10242	137 SPANIA	14	538
135 SOVJETUNIONEN	2000	3201	139 STORBRIANNIA	299	10541
137 SPANIA	270	1843	141 SVEITS	221	16728
139 STORBRIANNIA	60334	176780	144 TYSKLAND,VEST	821	31073
141 SVEITS	377	2703	464 JAPAN	12	504
142 TSJEKKOSLOVAKIA	95	685	684 U.S.A.	59	2314
144 TYSKLAND,VEST	15575	65111			
151 TYSKLAND,ØST	119	1067	UTFØRSEL I ALT	103	3549
152 UNGARN	47	354	101 DANMARK	3	132
153 ØSTERRIKE	544	5102	103 FINLAND	4	268
239 ELFENBENSKYSTEN	5	465	106 SVERIGE	20	774
249 DEN ARAB. REP. EGYPT	51	466	117 FRANKRIKE	1	57
276 KENYA	167	330	141 SVEITS	3	402
303 MAROKKO	22	68	144 TYSKLAND,VEST	4	233
313 NIGERIA	729	1594	286 LIBYA	58	1050
359 SØR-AFRIKA	2062	13750	426 ARABISKE EMIRATER	6	435
409 BAHREIN	32	87	548 SINGAPORE	1	57
410 BANGLADESH	248	422			
426 ARABISKE EMIRATER	9	105	532 FARGE-OG GARVE- EKSTRAKTER MV.	TONN	
432 TAIWAN	8	80			
436 HONG KONG	67	298	INNFØRSEL I ALT	1185	9137
444 INDIA	77	431	101 DANMARK	255	2128
448 INDONESIA	95	1124	106 SVERIGE	24	130
452 IRAK	10	58	112 BELGIA;LUXEMBOURG	2	71
456 IRAN	491	2007	117 FRANKRIKE	48	530
460 ISRAEL	843	3085	123 ITALIA	91	1231
464 JAPAN	1269	7947	127 NEDERLAND	7	425
492 KOREA SØR-	45	477	139 STORBRIANNIA	11	213
496 KUWAIT	426	818	141 SVEITS	5	304
500 KYPROS	21	138	144 TYSKLAND,VEST	159	1238
512 MALAYSIA	28	278	359 SØR-AFRIKA	84	365
534 PAKISTAN	126	1085	464 JAPAN	0	119
544 SAUDI-ARABIA	1822	4351	684 U.S.A.	12	334
548 SINGAPORE	51	496	705 ARGENTINA	115	528
568 THAILAND	14	112	715 BRASIL	372	1510
612 CANADA	986	1779			
652 MEXICO	232	2070	UTFØRSEL I ALT	6	224
668 PANAMA	13	112	106 SVERIGE	1	102
680 TRINIDAD OG TOBAGO	17	191			
684 U.S.A.	6216	35908			
688 PANAMAKANALSONEN	18	174			
715 BRASIL	520	4867			
725 CHILE	159	359			
730 COLOMBIA	68	634			
735 ECUADOR	45	242			
760 PERU	120	1088			
775 VENEZUELA	1153	1988			
804 AUSTRAL-SAMBANDET	1357	6826			
820 NEW ZEALAND	2914	5188			

 1) SE NOTE 1, SIDE 115.
 1) SEE NOTE 1, PAGE 115.

TABELL 17 (FORTS.). INNFØRSEL OG UTFØRSEL FORDELT PÅ GRUPPER ETTER SITC-REV.2 OG DE VIKTIGSTE LAND¹⁾
 IMPORTS AND EXPORTS BY GROUPS OF THE SITC, REV.2 AND PRINCIPAL COUNTRIES¹⁾

VARE OG LAND	MENGDE	VERDI 1000 KR	VARE OG LAND	MENGDE	VERDI 1000 KR
533 FARGER, MALINGER, FERNISSER O.L.			541 MEDISINSKE OG FARMASØY- TISKE PRODUKTER		
				TONN	
INNFØRSEL I ALT	..	318945	INNFØRSEL I ALT	4321	743451
101 DANMARK		34479	101 DANMARK	538	98051
103 FINLAND		5925	103 FINLAND	41	5201
106 SVERIGE		78130	106 SVERIGE	1711	219063
112 BELGIA;LUXEMBOURG		7796	112 BELGIA;LUXEMBOURG	116	67115
117 FRANKRIKE		3247	117 FRANKRIKE	73	10238
121 IRLAND		383	121 IRLAND	35	5176
123 ITALIA		1439	123 ITALIA	18	5345
127 NEDERLAND		22428	127 NEDERLAND	79	49602
137 SPANIA		440	132 PORTUGAL	15	1068
139 STORBRIANNIA		59170	137 SPANIA	3	4373
141 SVEITS		3315	139 STORBRIANNIA	731	98091
144 TYSKLAND,VEST		87467	141 SVEITS	375	77637
152 UNGARN		271	144 TYSKLAND,VEST	391	69492
153 ØSTERRIKE		307	151 TYSKLAND,ØST	2	78
436 HONG KONG		53	152 UNGARN	0	240
464 JAPAN		602	153 ØSTERRIKE	19	862
612 CANADA		555	432 TAIWAN	6	461
684 U.S.A.		12886	436 HONG KONG	3	137
			460 ISRAEL	7	744
			464 JAPAN	6	1085
			484 KINA	56	2998
			492 KOREA SØR-	3	234
			548 SINGAPORE	2	160
			612 CANADA	1	546
			668 PANAMA	5	499
			684 U.S.A.	85	24739
			688 PANAMAKANALSONEN	1	53
			UTFØRSEL I ALT	4092	200610
UTFØRSEL I ALT	..	365440	101 DANMARK	527	16318
101 DANMARK		40147	102 FÆRØYANE	2	67
102 FÆRØYANE		183	103 FINLAND	441	8659
103 FINLAND		6403	105 ISLAND	24	669
105 ISLAND		484	106 SVERIGE	2464	44983
106 SVERIGE		86257	112 BELGIA;LUXEMBOURG	9	3444
112 BELGIA;LUXEMBOURG		2328	117 FRANKRIKE	4	7049
117 FRANKRIKE		1396	119 HELLAS	1	281
119 HELLAS		15928	121 IRLAND	0	300
121 IRLAND		4598	123 ITALIA	2	1273
123 ITALIA		1934	125 JUGOSLAVIA	0	291
125 JUGOSLAVIA		5966	127 NEDERLAND	33	7618
127 NEDERLAND		31792	131 POLEN	10	1268
131 POLEN		1330	132 PORTUGAL	0	128
132 PORTUGAL		3063	137 SPANIA	1	1405
133 ROMANIA		136	139 STORBRIANNIA	99	15111
135 SOVJETUNIONEN		5090	141 SVEITS	100	8565
137 SPANIA		954	143 TYRKIA	0	66
139 STORBRIANNIA		25808	144 TYSKLAND,VEST	132	29965
141 SVEITS		3239	151 TYSKLAND,ØST	0	280
144 TYSKLAND,VEST		32958	153 ØSTERRIKE	5	345
153 ØSTERRIKE		963	249 DEN ARAB. REP. EGYPT	0	78
203 ALGERIE		139	270 KAMERUN	0	51
239 ELFENBENSKYSTEN		454	276 KENYA	12	505
249 DEN ARAB. REP. EGYPT		78	313 NIGERIA	33	1062
256 GAMBIA		982	319 MOZAMBIQUE	18	498
260 GHANA		797	356 SUDAN	28	1385
283 LIBERIA		6182	359 SØR-AFRIKA	0	60
286 LIBYA		1642	389 ZAMBIA	1	55
303 MAROKKO		72	410 BANGLADESH	10	3010
313 NIGERIA		3814	426 ARABISKE EMIRATER	1	102
359 SØR-AFRIKA		103	436 HONG KONG	9	299
369 TANZANIA		313	444 INDIA	3	1517
409 BAHREIN		62	452 IRAK	2	1034
426 ARABISKE EMIRATER		1996	456 IRAN	38	1220
428 FILIPPINENE		327	460 ISRAEL	1	174
436 HONG KONG		3748	464 JAPAN	1	1052
464 JAPAN		159	476 JORDAN	0	157
492 KOREA SØR-		5827	492 KOREA SØR-	0	57
496 KUWAIT		215	496 KUWAIT	25	747
512 MALAYSIA		55	500 KYPROS	1	88
540 QATAR		144	512 MALAYSIA	1	96
544 SAUDI-ARABIA		1299	534 PAKISTAN	1	1720
548 SINGAPORE		6977	540 QATAR	0	107
568 THAILAND		272	544 SAUDI-ARABIA	4	278
644 HONDURAS		141	548 SINGAPORE	0	147
656 NEDERL. ANTILLER		237			
668 PANAMA		958			
684 U.S.A.		32394			
705 ARGENTINA		17653			
725 CHILE		409			
730 COLOMBIA		888			
735 ECUADOR		151			
760 PERU		152			
775 VENEZUELA		5585			

 1) SE NOTE 1, SIDE 115.
 1) SEE NOTE 1, PAGE 115.

TABELL 17 (FORTS.). INNFØRSEL OG UTFØRSEL FORDELT PÅ GRUPPER ETTER SITC-REV.2 OG DE VIKTIGSTE LAND¹⁾
 IMPORTS AND EXPORTS BY GROUPS OF THE SITC, REV.2 AND PRINCIPAL COUNTRIES¹⁾

VARE OG LAND	MENGDE	VERDI 1000 KR	VARE OG LAND	MENGDE	VERDI 1000 KR
541 MEDISINSKE OG FARMASØY- TISKE PRODUKTER (FORTS.)	TONN		554 SÅPE, PUSSEMIDLER O.L. (FORTS.)	TONN	
612 CANADA	2	1562	121 IRLAND	17	1075
620 CUBA	0	187	123 ITALIA	39	518
624 DOMINGO-REPUBLIKKEN	3	86	127 NEDERLAND	2121	13812
632 GUATEMALA	1	64	137 SPANIA	76	1007
664 NICARAGUA	1	72	139 STORBRITANNIA	3956	31413
684 U.S.A.	23	32077	141 SVEITS	449	5634
705 ARGENTINA	3	528	144 TYSKLAND, VEST	2619	22343
715 BRASIL	1	338	153 ØSTERRIKE	587	2913
730 COLOMBIA	2	66	436 HONG KONG	5	134
804 AUSTRAL-SAMBANDET	4	1497	464 JAPAN	2	85
			484 KINA	4	54
			612 CANADA	3	75
			684 U.S.A.	429	5954
551 FLYKTIGE OLJER, ESSENSER	TONN				
INNFØRSEL I ALT	330	26580	UTFØRSEL I ALT	39382	203155
101 DANMARK	7	431	101 DANMARK	3688	19124
103 FINLAND	12	355	102 FÆRØYANE	17	121
106 SVERIGE	59	1317	103 FINLAND	1823	9936
112 BELGIA;LUXEMBOURG	8	333	105 ISLAND	98	726
117 FRANKRIKE	19	1926	106 SVERIGE	8219	39122
121 IRLAND	9	2310	112 BELGIA;LUXEMBOURG	141	673
123 ITALIA	1	144	117 FRANKRIKE	130	858
127 NEDERLAND	58	4283	119 HELLAS	9	91
137 SPANIA	2	311	123 ITALIA	62	532
139 STORBRITANNIA	62	5762	126 MALTA	33	155
141 SVEITS	37	5040	127 NEDERLAND	740	4756
144 TYSKLAND, VEST	37	2869	131 POLEN	1341	8264
460 ISRAEL	2	50	132 PORTUGAL	549	2093
484 KINA	2	157	135 SOVJETUNIONEN	1449	7841
684 U.S.A.	9	1155	137 SPANIA	425	1434
			139 STORBRITANNIA	525	2848
			141 SVEITS	390	2191
UTFØRSEL I ALT	127	3462	142 TSJEKKOSLOVAKIA	249	1314
101 DANMARK	85	967	144 TYSKLAND, VEST	2045	9603
106 SVERIGE	29	1246	151 TYSKLAND, ØST	21	89
464 JAPAN	10	985	152 UNGARN	211	768
684 U.S.A.	2	159	153 ØSTERRIKE	870	4260
			203 ALGERIE	1103	5442
			239 ELFENBENSKYSTEN	300	1302
			246 ETIOPIA	310	1375
553 PARFYMER OG KOSMETIKK	TONN		249 DEN ARAB. REP. EGYPT	13	78
INNFØRSEL I ALT	6577	195042	276 KENYA	73	424
101 DANMARK	2711	55517	283 LIBERIA	25	188
103 FINLAND	244	5546	286 LIBYA	409	2127
106 SVERIGE	1014	18704	296 MALAWI	150	840
112 BELGIA;LUXEMBOURG	135	2521	313 NIGERIA	3948	21509
117 FRANKRIKE	314	28525	359 SØR-AFRIKA	59	292
121 IRLAND	43	3959	369 TANZANIA	71	529
123 ITALIA	19	1661	389 ZAMBIA	160	782
127 NEDERLAND	185	4729	426 ARABISKE EMIRATER	964	4857
137 SPANIA	6	169	432 TAIWAN	126	805
139 STORBRITANNIA	1216	45620	448 INDONESIA	76	397
141 SVEITS	37	2703	456 IRAN	1549	8537
144 TYSKLAND, VEST	598	22085	460 ISRAEL	5	78
153 ØSTERRIKE	3	130	464 JAPAN	93	697
444 INDIA	1	53	476 JORDAN	206	1102
460 ISRAEL	4	118	492 KOREA SØR-	6	77
612 CANADA	1	60	500 KYPROS	403	1719
684 U.S.A.	47	2861	508 LIBANON	181	949
			534 PAKISTAN	81	360
			544 SAUDI-ARABIA	37	189
			548 SINGAPORE	64	583
UTFØRSEL I ALT	2146	27531	564 SYRIA	4096	21099
101 DANMARK	228	3739	568 THAILAND	64	448
103 FINLAND	7	161	632 GUATEMALA	40	129
105 ISLAND	6	1051	636 HAITI	17	107
106 SVERIGE	1877	20786	656 NEDERL. ANTILLER	65	418
117 FRANKRIKE	2	229	680 TRINIDAD OG TOBAGO	1031	5257
127 NEDERLAND	3	186	684 U.S.A.	230	1462
139 STORBRITANNIA	6	296	720 GUYANA	17	85
144 TYSKLAND, VEST	5	266	725 CHILE	42	201
283 LIBERIA	0	60	765 SURINAM	260	1478
508 LIBANON	3	424	804 AUSTRAL-SAMBANDET	32	171
554 SÅPE, PUSSEMIDLER O.L.	TONN		562 KUNSTGJØDSEL	TONN	
INNFØRSEL I ALT	40683	255803	INNFØRSEL I ALT	302164	236827
101 DANMARK	17398	94990	101 DANMARK	138	674
103 FINLAND	446	4634	106 SVERIGE	6854	7752
106 SVERIGE	11439	61318	112 BELGIA;LUXEMBOURG	9564	7298
112 BELGIA;LUXEMBOURG	737	5071	117 FRANKRIKE	81446	81111
117 FRANKRIKE	350	4693	127 NEDERLAND	2327	5153
			135 SOVJETUNIONEN	28083	16845

 1) SE NOTE 1, SIDE 115.
 1) SEE NOTE 1, PAGE 115.

TABELL 17 (FORTS.). INNFØRSEL OG UTFØRSEL FORDELT PÅ GRUPPER ETTER SITC-REV.2 OG DE VIKTIGSTE LAND¹⁾
 IMPORTS AND EXPORTS BY GROUPS OF THE SITC, REV.2 AND PRINCIPAL COUNTRIES¹⁾

VARE OG LAND	MENGDE	VERDI 1000 KR	VARE OG LAND	MENGDE	VERDI 1000 KR
562 KUNSTGJØDSEL (FORTS.)	TONN		572 SPRENGSTOFFER (FORTS.)	TONN	
137 SPANIA	54310	33884	UTFØRSEL I ALT	2496	51146
139 STORBRITANNIA	25241	15935	101 DANMARK	1	360
142 TSJEKKOSLOVAKIA	83	104	102 FÆRØYANE	439	3948
144 TYSKLAND, VEST	70136	49692	103 FINLAND	33	334
151 TYSKLAND, ØST	4921	6615	105 ISLAND	69	1227
460 ISRAEL	19059	11689	106 SVERIGE	1208	12983
684 U.S.A.	2	54	112 BELGIA;LUXEMBOURG	22	1765
UTFØRSEL I ALT	1516214	1310287	117 FRANKRIKE	1	76
101 DANMARK	390440	408862	119 HELLAS	60	1601
103 FINLAND	8411	9046	123 ITALIA	1	72
105 ISLAND	29043	32550	125 JUGOSLAVIA	21	2576
106 SVERIGE	471621	313096	127 NEDERLAND	221	3312
112 BELGIA;LUXEMBOURG	9803	3674	132 PORTUGAL	4	525
117 FRANKRIKE	12662	5214	139 STORBRITANNIA	2	335
119 HELLAS	301	233	143 TYRKIA	8	718
121 IRLAND	824	727	144 TYSKLAND, VEST	349	18325
123 ITALIA	6	113	153 ØSTERRIKE	51	1786
127 NEDERLAND	31473	24346	283 LIBERIA	0	101
137 SPANIA	26884	10037	612 CANADA	1	98
139 STORBRITANNIA	4725	3834	684 U.S.A.	3	554
143 TYRKIA	498	623	725 CHILE	1	77
144 TYSKLAND, VEST	6048	5242	804 AUSTRAL-SAMBANDET	0	109
153 ØSTERRIKE	370	330	806 PAPUA - NY GUINEA	0	105
249 DEN ARAB. REP. EGYPT	11835	5206			
260 GHANA	846	1005	582 KONDENSASJONS-, POLY- KONDENSASJONS- OG POLY- ADDISJONSPRODUKTER	TONN	
264 GUINEA	1881	2606	INNFØRSEL I ALT	29939	329063
276 KENYA	5910	6623	101 DANMARK	2297	21743
283 LIBERIA	7024	9492	103 FINLAND	665	6918
313 NIGERIA	1500	1959	106 SVERIGE	8135	72736
359 SØR-AFRIKA	30	277	112 BELGIA;LUXEMBOURG	1707	14699
369 TANZANIA	481	680	117 FRANKRIKE	351	7818
410 BANGLADESH	10100	13494	121 IRLAND	18	292
426 ARABISKE EMIRATER	72	100	123 ITALIA	385	6691
428 FILIPPINENE	400	471	127 NEDERLAND	4622	42283
432 TAIWAN	648	724	137 SPANIA	14	262
436 HONG KONG	54	69	139 STORBRITANNIA	3218	33519
444 INDIA	72031	85077	141 SVEITS	976	16353
464 JAPAN	473	369	144 TYSKLAND, VEST	6558	76429
476 JORDAN	4196	5220	153 ØSTERRIKE	120	2886
484 KINA	38580	47682	460 ISRAEL	66	802
496 KUWAIT	63	77	464 JAPAN	76	2564
508 LIBANON	109	174	684 U.S.A.	725	22981
512 MALAYSIA	4090	4292	UTFØRSEL I ALT	75167	406772
534 PAKISTAN	51693	64335	101 DANMARK	10202	56405
544 SAUDI-ARABIA	245	328	102 FÆRØYANE	24	220
564 SYRIA	142	199	103 FINLAND	5559	36219
568 THAILAND	73639	81611	105 ISLAND	143	1280
612 CANADA	81	256	106 SVERIGE	25210	99847
632 GUATEMALA	17034	16506	112 BELGIA;LUXEMBOURG	141	1035
652 MEXICO	36	53	117 FRANKRIKE	668	4627
672 SALVADOR	7750	6386	119 HELLAS	37	180
684 U.S.A.	186854	108526	121 IRLAND	31	275
715 BRASIL	623	495	123 ITALIA	342	2942
725 CHILE	120	84	125 JUGOSLAVIA	3	177
730 COLOMBIA	4019	3857	127 NEDERLAND	388	1913
735 ECUADOR	935	1438	131 POLEN	33	373
760 PERU	4201	5841	132 PORTUGAL	72	523
770 URUGUAY	12500	13404	135 SOVJETUNIONEN	3	95
775 VENEZUELA	297	350	137 SPANIA	55	492
804 AUSTRAL-SAMBANDET	2563	2970	139 STORBRITANNIA	3943	30997
820 NEW ZEALAND	3	66	141 SVEITS	406	2119
572 SPRENGSTOFFER	TONN		142 TSJEKKOSLOVAKIA	19	822
INNFØRSEL I ALT	1679	98148	143 TYRKIA	22	151
101 DANMARK	7	404	144 TYSKLAND, VEST	2120	14670
103 FINLAND	67	2335	152 UNGARN	74	294
106 SVERIGE	466	19938	153 ØSTERRIKE	457	2996
112 BELGIA;LUXEMBOURG	33	1311	203 ALGERIE	2760	9710
117 FRANKRIKE	4	1263	239 EL FENBENSKYSTEN	87	454
123 ITALIA	3	192	249 DEN ARAB. REP. EGYPT	559	4966
139 STORBRITANNIA	268	21072	254 GABON	871	5070
144 TYSKLAND, VEST	513	37141	260 GHANA	541	2902
151 TYSKLAND, ØST	43	721	270 KAMERUN	12	53
153 ØSTERRIKE	38	1462	276 KENYA	79	372
464 JAPAN	6	305	279 ZAIRE	150	705
484 KINA	211	3853	283 LIBERIA	111	586
684 U.S.A.	17	8006			

 1) SE NOTE 1, SIDE 115.
 1) SEE NOTE 1, PAGE 115.

TABELL 17 (FORTS.). INNFORSEL OG UTFORSEL FORDELTE PÅ GRUPPER ETTER SITC-REV.2 OG DE VIKTIGSTE LAND ¹⁾
 IMPORTS AND EXPORTS BY GROUPS OF THE SITC, REV.2 AND PRINCIPAL COUNTRIES ¹⁾

VARE OG LAND	MENGDE	VERDI 1000 KR	VARE OG LAND	MENGDE	VERDI 1000 KR
582 KONDENSASJONS-, POLY- KONDENSASJONS- OG POLY- ADDISJONSPRODUKTER (FORTS.)	TONN		583 POLYMERISASJONS- OG KOPOLYMERISASJONS- PRODUKTER (FORTS.)	TONN	
286 LIBYA	475	3536	144 TYSKLAND, VEST	61869	298700
303 MAROKKO	220	1146	152 UNGARN	30	331
313 NIGERIA	133	718	153 ØSTERRIKE	479	4109
326 ZIMBABWE/RHODESIA	257	1242	249 DEN ARAB. REP. EGYPT	878	3461
359 SØR-AFRIKA	779	4474	254 GABON	16	127
426 ARABISKE EMIRATER	3668	30779	260 GHANA	7	90
428 FILIPPINENE	2026	10500	270 KAMERUN	16	101
436 HONG KONG	367	3154	276 KENYA	5	223
448 INDONESIA	20	136	283 LIBERIA	4	77
452 IRAK	659	7898	286 LIBYA	1298	6480
456 IRAN	4968	20999	296 MALAWI	100	446
464 JAPAN	1	111	313 NIGERIA	656	3208
496 KUWAIT	1932	12983	359 SØR-AFRIKA	29	361
500 KYPROS	195	1382	369 TANZANIA	2	77
528 NEPAL	25	133	426 ARABISKE EMIRATER	56	706
534 PAKISTAN	18	83	428 FILIPPINENE	1355	5107
544 SAUDI-ARABIA	429	3620	432 TAIWAN	562	1674
548 SINGAPORE	236	2554	436 HONG KONG	2936	10959
556 YEMEN, FOLKEDEM.REP.	50	455	448 INDONESIA	389	1435
568 THAILAND	610	3730	456 IRAN	3258	12805
575 VIETNAM, SOSIAL.REP.	5	96	464 JAPAN	391	1598
612 CANADA	351	1773	476 JORDAN	40	157
620 CUBA	1750	6720	492 KOREA SØR-	50	165
636 HAITI	14	59	496 KUWAIT	120	722
684 U.S.A.	76	298	500 KYPROS	100	476
715 BRASIL	475	2854	508 LIBANON	2258	8999
760 PERU	113	418	512 MALAYSIA	743	2525
820 NEW ZEALAND	147	1147	540 QATAR	36	214
			544 SAUDI-ARABIA	3	58
			548 SINGAPORE	1017	4077
			568 THAILAND	852	3892
			575 VIETNAM, SOSIAL.REP.	6	106
			612 CANADA	22	184
			684 U.S.A.	152	740
			820 NEW ZEALAND	97	404
583 POLYMERISASJONS- OG KOPOLYMERISASJONS- PRODUKTER	TONN				
INNFORSEL I ALT	144924	1158007	584 REGENERERT CELLULOSE	TONN	
101 DANMARK	8307	107760	INNFORSEL I ALT	2674	57411
103 FINLAND	7249	49871	101 DANMARK	57	951
105 ISLAND	4	125	103 FINLAND	127	1163
106 SVERIGE	35193	258365	106 SVERIGE	602	8377
112 BELGIA/LUXEMBOURG	7790	63212	112 BELGIA/LUXEMBOURG	66	2120
113 BULGARIA	6	448	117 FRANKRIKE	254	8884
117 FRANKRIKE	2507	27530	121 IRLAND	12	271
119 HELLAS	47	1077	123 ITALIA	153	1545
121 IRLAND	75	1431	127 NEDERLAND	295	5444
123 ITALIA	2128	17842	137 SPANIA	9	469
125 JUGOSLAVIA	1	60	139 STORBRIANNIA	354	10442
127 NEDERLAND	9592	68206	141 SVEITS	7	252
132 PORTUGAL	89	1510	144 TYSKLAND, VEST	434	8175
135 SOVJETUNIONEN	952	4098	464 JAPAN	3	263
137 SPANIA	48	772	612 CANADA	1	56
139 STORBRIANNIA	16071	148329	684 U.S.A.	296	8938
141 SVEITS	406	7938			
142 TSJEKKOSLOVAKIA	60	290	UTFORSEL I ALT	1252	16798
144 TYSKLAND, VEST	44640	314560	101 DANMARK	3	87
151 TYSKLAND, ØST	1776	5964	103 FINLAND	24	398
152 UNGARN	5	55	106 SVERIGE	28	587
153 ØSTERRIKE	3072	23199	112 BELGIA/LUXEMBOURG	11	201
432 TAIWAN	36	395	117 FRANKRIKE	13	218
460 ISRAEL	17	302	119 HELLAS	7	117
464 JAPAN	671	10091	123 ITALIA	344	4349
492 KOREA SØR-	13	178	132 PORTUGAL	2	90
612 CANADA	815	5082	137 SPANIA	5	86
684 U.S.A.	3349	39263	139 STORBRIANNIA	32	543
			141 SVEITS	8	135
			144 TYSKLAND, VEST	529	6110
			153 ØSTERRIKE	119	1724
			460 ISRAEL	6	86
			476 JORDAN	5	90
			500 KYPROS	6	81
			684 U.S.A.	38	568
			705 ARGENTINA	3	79
			725 CHILE	17	365
			804 AUSTRAL-SAMBANDET	7	121
			820 NEW ZEALAND	33	499
UTFORSEL I ALT	246246	1264584			
101 DANMARK	32192	180008			
102 FÆRØYANE	72	860			
103 FINLAND	24535	122447			
105 ISLAND	1066	6693			
106 SVERIGE	59094	331412			
112 BELGIA/LUXEMBOURG	2276	10717			
117 FRANKRIKE	1275	8950			
119 HELLAS	268	880			
121 IRLAND	164	1014			
123 ITALIA	1323	5753			
127 NEDERLAND	6486	30157			
131 POLEN	752	7560			
132 PORTUGAL	282	2513			
137 SPANIA	1013	2757			
139 STORBRIANNIA	34427	170898			
141 SVEITS	449	3844			
143 TYRKIA	720	3026			

1) SE NOTE 1, SIDE 115.

1) SEE NOTE 1, PAGE 115.

TABELL 17 (FORTS.). INNFØRSEL OG UTFØRSEL FORDELT PÅ GRUPPER ETTER SITC-REV.2 OG DE VIKTIGSTE LAND¹⁾
IMPORTS AND EXPORTS BY GROUPS OF THE SITC, REV.2 AND PRINCIPAL COUNTRIES¹⁾

VARE OG LAND	MENGDE	VERDI 1000 KR	VARE OG LAND	MENGDE	VERDI 1000 KR
585 KUNSTHARPIKSER OG PLASTMATERIALER I.E.N.	TONN		592 STIVELSE, INULIN OG KLEBEMIDLER MV. (FORTS.)	TONN	
INNFØRSEL I ALT	2415	32237	UTFØRSEL I ALT	1850	23367
101 DANMARK	1	286	101 DANMARK	270	671
106 SVERIGE	1077	5370	103 FINLAND	2	110
112 BELGIA;LUXEMBOURG	45	517	106 SVERIGE	135	1729
117 FRANKRIKE	15	404	119 HELLAS	39	424
119 HELLAS	41	391	127 NEDERLAND	2	60
121 IRLAND	28	730	139 STORBRIANNIA	71	865
127 NEDERLAND	337	2454	144 TYSKLAND,VEST	6	79
137 SPANIA	0	129	684 U.S.A.	1319	19335
139 STORBRIANNIA	429	10954			
144 TYSKLAND,VEST	416	9019			
464 JAPAN	18	1618			
484 KINA	2	52			
684 U.S.A.	6	269			
UTFØRSEL I ALT	:	:			
591 DESINFEKSJONS-,INSEKT-OG SOPPDREPENDE MIDLER	TONN		598 DIVERSE KJEMISKE PRODUKTER I.E.N.	TONN	
INNFØRSEL I ALT	4579	101031	INNFØRSEL I ALT	141209	574007
101 DANMARK	685	6846	101 DANMARK	4690	18011
103 FINLAND	101	1526	103 FINLAND	500	3236
106 SVERIGE	858	10196	106 SVERIGE	78007	84223
112 BELGIA;LUXEMBOURG	148	4203	112 BELGIA;LUXEMBOURG	2926	20870
117 FRANKRIKE	84	2584	117 FRANKRIKE	3385	20295
121 IRLAND	4	270	121 IRLAND	10	780
123 ITALIA	26	366	123 ITALIA	835	5976
127 NEDERLAND	58	1358	127 NEDERLAND	4616	31106
139 STORBRIANNIA	1364	22053	131 POLEN	55	199
141 SVEITS	105	2962	132 PORTUGAL	58	373
144 TYSKLAND,VEST	630	23614	137 SPANIA	3849	20522
153 ØSTERRIKE	49	881	139 STORBRIANNIA	11239	106545
276 KENYA	10	133	141 SVEITS	740	15836
612 CANADA	1	141	144 TYSKLAND,VEST	20307	151633
684 U.S.A.	404	20001	153 ØSTERRIKE	52	445
715 BRASIL	51	3869	359 SØR-AFRIKA	56	229
			436 HONG KONG	4	116
			464 JAPAN	499	2643
			484 KINA	350	2027
			548 SINGAPORE	15	211
			612 CANADA	76	1024
			684 U.S.A.	7569	83185
			715 BRASIL	1350	4428
UTFØRSEL I ALT	1062	21424	UTFØRSEL I ALT	178851	284841
101 DANMARK	10	412	101 DANMARK	11783	12130
103 FINLAND	10	425	102 FØRØYANE	2377	500
105 ISLAND	6	736	103 FINLAND	5463	8648
106 SVERIGE	131	8377	105 ISLAND	3202	6708
123 ITALIA	6	225	106 SVERIGE	30837	55577
137 SPANIA	30	332	112 BELGIA;LUXEMBOURG	6861	5547
139 STORBRIANNIA	57	625	113 BULGARIA	0	61
144 TYSKLAND,VEST	15	2471	117 FRANKRIKE	2984	4843
276 KENYA	209	2345	119 HELLAS	3672	5640
369 TANZANIA	450	4467	121 IRLAND	118	1308
424 SRI LANKA	5	58	123 ITALIA	3985	6381
544 SAUDI-ARABIA	103	569	125 JUGOSLAVIA	6	98
568 THAILAND	10	111	127 NEDERLAND	19426	15654
			131 POLEN	80	345
			132 PORTUGAL	1772	3374
			133 ROMANIA	17	125
			135 SOVJETUNIONEN	1063	2710
			137 SPANIA	470	822
			139 STORBRIANNIA	40549	37312
			141 SVEITS	930	3629
			142 TSJEKKOSLOVAKIA	88	481
			143 TYRKIA	743	1488
			144 TYSKLAND,VEST	8463	20400
			152 UNGARN	969	1555
			153 ØSTERRIKE	266	1823
			203 ALGERIE	48	129
			239 ELFENBENSKYSTEN	252	2536
			246 ETIOPIA	10	161
			249 DEN ARAB. REP. EGYPT	81	113
			254 GABON	405	826
			256 GAMBIA	10	58
			260 GHANA	34	181
			279 ZAIRE	15	64
			283 LIBERIA	28	218
			286 LIBYA	36	401
			303 MAROKKO	17	424
			313 NIGERIA	400	804
			326 ZIMBABWE/RHODESIA	36	129
			359 SØR-AFRIKA	4287	7740
			369 TANZANIA	456	762
			426 ARABISKE EMIRATER	1754	2419

1) SE NOTE 1, SIDE 115.

1) SEE NOTE 1, PAGE 115.

TABELL 17 (FORTS.). INNFØRSEL OG UTFØRSEL FORDELT PÅ GRUPPER ETTER SITC-REV.2 OG DE VIKTIGSTE LAND¹⁾
 IMPORTS AND EXPORTS BY GROUPS OF THE SITC, REV.2 AND PRINCIPAL COUNTRIES¹⁾

VARE OG LAND	MENGDE	VERDI 1000 KR	VARE OG LAND	MENGDE	VERDI 1000 KR
598 DIVERSE KJEMISKE PRODUKTER I.E.N. (FORTS.)			612 VARER AV LÆR EL.KUNSTLÆR (FORTS.)		
	TONN			TONN	
428 FILIPPINENE	2336	4508	141 SVEITS	2	274
432 TAIWAN	651	918	142 TSJEKKOSLOVAKIA	2	72
436 HONG KONG	13	149	144 TYSKLAND, VEST	136	8323
448 INDONESIA	1752	3842	151 TYSKLAND, ØST	6	566
452 IRAK	49	527	153 ØSTERRIKE	139	5466
456 IRAN	212	1509	444 INDIA	63	9477
460 ISRAEL	84	197	464 JAPAN	2	119
464 JAPAN	284	8724	492 KOREA SØR-	3	415
492 KOREA SØR-	244	675	568 THAILAND	20	672
496 KUWAIT	48	277	612 CANADA	3	223
512 MALAYSIA	563	1226	652 MEXICO	1	70
544 SAUDI-ARABIA	225	617	684 U.S.A.	6	435
548 SINGAPORE	245	1440	705 ARGENTINA	7	588
556 YEMEN, FOLKEDEM.REP.	25	56	715 BRASIL	7	857
568 THAILAND	134	304	770 URUGUAY	2	186
612 CANADA	6	155			
652 MEXICO	100	138	UTFØRSEL I ALT	62	2486
684 U.S.A.	5268	18221	101 DANMARK	1	141
705 ARGENTINA	167	265	103 FINLAND	4	128
715 BRASIL	4387	9364	105 ISLAND	2	83
725 CHILE	35	66	106 SVERIGE	52	1854
775 VENEZUELA	134	211	127 NEDERLAND	1	77
804 AUSTRAL-SAMBANDET	7069	15323			
815 FRANSK OSEANIA	698	1558			
611 LÆR			613 PELSSKINN, BEREDTE		
	TONN			TONN	
INNFØRSEL I ALT	995	84373	INNFØRSEL I ALT	215	63762
101 DANMARK	60	4944	101 DANMARK	15	4524
103 FINLAND	3	264	103 FINLAND	18	6342
106 SVERIGE	184	17975	105 ISLAND	9	1914
112 BELGIA;LUXEMBOURG	3	154	106 SVERIGE	25	6177
117 FRANKRIKE	19	3398	112 BELGIA;LUXEMBOURG	2	390
119 HELLAS	0	54	117 FRANKRIKE	4	656
123 ITALIA	27	1702	119 HELLAS	10	16206
125 JUGOSLAVIA	2	194	126 MALTA	1	60
127 NEDERLAND	16	863	132 PORTUGAL	0	53
132 PORTUGAL	10	562	137 SPANIA	7	2185
137 SPANIA	12	670	139 STORBRIANNIA	68	16753
139 STORBRIANNIA	188	13854	144 TYSKLAND, VEST	3	2828
141 SVEITS	21	2081	152 UNGARN	0	238
144 TYSKLAND, VEST	189	16705	153 ØSTERRIKE	0	447
152 UNGARN	7	364	460 ISRAEL	0	77
153 ØSTERRIKE	176	14603	612 CANADA	0	91
359 SØR-AFRIKA	1	136	684 U.S.A.	1	204
444 INDIA	8	632	715 BRASIL	49	4264
612 CANADA	1	56	820 NEW ZEALAND	1	62
684 U.S.A.	28	3181			
705 ARGENTINA	14	704	UTFØRSEL I ALT	175	70532
715 BRASIL	19	1115	101 DANMARK	17	6921
770 URUGUAY	2	86	103 FINLAND	2	559
			106 SVERIGE	2	747
UTFØRSEL I ALT	1540	59231	117 FRANKRIKE	30	11443
101 DANMARK	227	12882	119 HELLAS	3	6393
103 FINLAND	277	7618	123 ITALIA	7	3938
105 ISLAND	2	141	126 MALTA	1	664
106 SVERIGE	582	20589	131 POLEN	1	329
117 FRANKRIKE	2	255	135 SOVJETUNIONEN	10	3913
139 STORBRIANNIA	235	5249	137 SPANIA	4	1547
141 SVEITS	16	903	139 STORBRIANNIA	9	3774
144 TYSKLAND, VEST	155	8461	141 SVEITS	1	449
153 ØSTERRIKE	1	237	144 TYSKLAND, VEST	78	24372
500 KYPROS	16	510	153 ØSTERRIKE	2	778
548 SINGAPORE	1	111	464 JAPAN	5	2775
684 U.S.A.	24	2109	492 KOREA SØR-	1	808
			612 CANADA	3	521
			631 GRØNLAND	0	235
			684 U.S.A.	0	305
612 VARER AV LÆR EL.KUNSTLÆR			621 HALVFABRIKATER AV GUMMI		
	TONN			TONN	
INNFØRSEL I ALT	885	48393	INNFØRSEL I ALT	8315	162739
101 DANMARK	167	5066	101 DANMARK	228	5977
103 FINLAND	83	3104	103 FINLAND	79	1907
106 SVERIGE	76	4553	106 SVERIGE	2431	44424
117 FRANKRIKE	2	192	112 BELGIA;LUXEMBOURG	400	8412
121 IRLAND	1	88	117 FRANKRIKE	113	2865
123 ITALIA	54	1833	121 IRLAND	7	191
125 JUGOSLAVIA	2	582	123 ITALIA	1041	18178
127 NEDERLAND	17	624	125 JUGOSLAVIA	22	357
133 ROMANIA	2	249	127 NEDERLAND	183	2584
137 SPANIA	12	407			
139 STORBRIANNIA	67	3787			

 1) SE NOTE 1, SIDE 115.
 1) SEE NOTE 1, PAGE 115.

TABELL 17 (FORTS.). INNFØRSEL OG UTFØRSEL FORDELT PÅ GRUPPER ETTER SITC-REV.2 OG DE VIKTIGSTE LAND¹⁾
 IMPORTS AND EXPORTS BY GROUPS OF THE SITC, REV.2 AND PRINCIPAL COUNTRIES¹⁾

VARE OG LAND	MENGDE	VERDI 1000 KR	VARE OG LAND	MENGDE	VERDI 1000 KR
621 HALVFABRIKATER AV GUMMI (FORTS.)			625 DEKK OG SLANGER AV GUMMI		
	TONN				
137 SPANIA	3	158	UTFØRSEL I ALT		
139 STORBRIANNIA	1068	22398	101 DANMARK	..	109742
141 SVEITS	36	1060	102 FÆRØYANE		3816
142 TSJEKKOSLOVAKIA	41	257	103 FINLAND		99
144 TYSKLAND, VEST	1882	35897	105 ISLAND		2912
151 TYSKLAND, ØST	36	320	106 SVERIGE		314
152 UNGARN	26	277	112 BELGIA; LUXEMBOURG		45960
153 ØSTERRIKE	378	6442	119 HELLAS		5258
464 JAPAN	19	756	127 NEDERLAND		200
512 MALAYSIA	29	628	139 STORBRIANNIA		2365
612 CANADA	1	172	141 SVEITS		31669
684 U.S.A.	289	9431	144 TYSKLAND, VEST		1140
			239 ELFENBENSKYSTEN		14869
			369 TANZANIA		70
UTFØRSEL I ALT	1400	42501	496 KUWAIT		129
101 DANMARK	87	1754	508 LIBANON		182
102 FÆRØYANE	54	303	684 U.S.A.		540
103 FINLAND	59	1682			61
105 ISLAND	6	292	628 GUMMIVARER I.E.N.		
106 SVERIGE	631	21658		TONN	
112 BELGIA; LUXEMBOURG	57	1937			
117 FRANKRIKE	62	1653	INNFØRSEL I ALT	3788	147410
119 HELLAS	2	119	101 DANMARK	165	7250
121 IRLAND	9	293	103 FINLAND	37	1153
123 ITALIA	18	397	106 SVERIGE	1197	45750
125 JUGOSLAVIA	7	153	112 BELGIA; LUXEMBOURG	89	1938
127 NEDERLAND	48	1511	117 FRANKRIKE	58	3300
137 SPANIA	10	511	121 IRLAND	2	156
139 STORBRIANNIA	101	2123	123 ITALIA	52	2747
141 SVEITS	14	460	126 MALTA	1	270
144 TYSKLAND, VEST	77	1724	127 NEDERLAND	228	2734
153 ØSTERRIKE	5	203	135 SOVJETUNIONEN	2	87
249 DEN ARAB. REP. EGYPT	1	72	137 SPANIA	9	289
283 LIBERIA	49	1781	139 STORBRIANNIA	739	21987
359 SØR-AFRIKA	1	54	141 SVEITS	11	1691
426 ARABISKE EMIRATER	1	77	142 TSJEKKOSLOVAKIA	10	280
448 INDONESIA	2	67	144 TYSKLAND, VEST	589	34462
464 JAPAN	5	381	152 UNGARN	146	684
484 KINA	3	55	153 ØSTERRIKE	21	1206
492 KOREA SØR-	2	77	432 TAIWAN	7	229
544 SAUDI-ARABIA	13	569	436 HONG KONG	3	82
548 SINGAPORE	1	117	464 JAPAN	138	4545
612 CANADA	21	418	492 KOREA SØR-	14	119
684 U.S.A.	34	1017	512 MALAYSIA	82	1080
725 CHILE	6	307	534 PAKISTAN	37	455
765 SURINAM	2	169	548 SINGAPORE	10	458
804 AUSTRAL-SAMBANDET	3	114	568 THAILAND	5	136
			612 CANADA	6	552
			684 U.S.A.	123	13600
625 DEKK OG SLANGER AV GUMMI					
			UTFØRSEL I ALT	1845	42393
INNFØRSEL I ALT	..	512646	101 DANMARK	194	4736
101 DANMARK		21888	102 FÆRØYANE	1	159
103 FINLAND		29672	103 FINLAND	70	1547
106 SVERIGE		61486	105 ISLAND	7	252
112 BELGIA; LUXEMBOURG		30622	106 SVERIGE	550	12096
117 FRANKRIKE		59622	112 BELGIA; LUXEMBOURG	6	182
121 IRLAND		3381	117 FRANKRIKE	9	396
123 ITALIA		26311	119 HELLAS	7	103
125 JUGOSLAVIA		1408	121 IRLAND	8	175
127 NEDERLAND		22961	123 ITALIA	0	77
131 POLEN		355	125 JUGOSLAVIA	0	54
132 PORTUGAL		1071	127 NEDERLAND	118	2851
133 ROMANIA		98	139 STORBRIANNIA	445	8037
137 SPANIA		4534	141 SVEITS	102	2017
139 STORBRIANNIA		44135	144 TYSKLAND, VEST	78	2207
141 SVEITS		1621	153 ØSTERRIKE	10	360
142 TSJEKKOSLOVAKIA		6512	249 DEN ARAB. REP. EGYPT	16	914
144 TYSKLAND, VEST		78552	260 GHANA	2	133
151 TYSKLAND, ØST		247	283 LIBERIA	131	2160
152 UNGARN		2514	359 SØR-AFRIKA	13	274
153 ØSTERRIKE		23761	426 ARABISKE EMIRATER	2	211
359 SØR-AFRIKA		173	428 FILIPPINENE	1	55
432 TAIWAN		1847	448 INDONESIA	5	180
436 HONG KONG		95	464 JAPAN	3	131
460 ISRAEL		669	496 KUWAIT	29	1066
464 JAPAN		65702	540 QATAR	13	326
492 KOREA SØR-		7949	548 SINGAPORE	0	690
612 CANADA		191	612 CANADA	5	114
684 U.S.A.		15056	684 U.S.A.	12	427
715 BRASIL		135			

 1) SE NOTE 1, SIDE 115.
 1) SEE NOTE 1, PAGE 115.

TABELL 17 (FORTS.). INNFØRSEL OG UTFØRSEL FORDELT PÅ GRUPPER ETTER SITC-REV.2 OG DE VIKTIGSTE LAND¹⁾
 IMPORTS AND EXPORTS BY GROUPS OF THE SITC, REV.2 AND PRINCIPAL COUNTRIES¹⁾

VARE OG LAND	MENGDE	VERDI 1000 KR	VARE OG LAND	MENGDE	VERDI 1000 KR
633 VARER AV KORK			635 VARER AV TRE I.E.N.		
	TONN				
INNFØRSEL I ALT	844	20713	INNFØRSEL I ALT	..	402259
101 DANMARK	65	1317	101 DANMARK		43358
106 SVERIGE	439	8191	103 FINLAND		25488
132 PORTUGAL	192	6284	106 SVERIGE		277881
137 SPANIA	81	1833	112 BELGIA;LUXEMBOURG		1507
139 STORBRIANNIA	37	1551	113 BULGARIA		64
144 TYSKLAND, VEST	16	882	117 FRANKRIKE		1432
464 JAPAN	5	264	121 IRLAND		1846
684 U.S.A.	4	193	123 ITALIA		2311
			125 JUGOSLAVIA		67
UTFØRSEL I ALT	38	771	127 NEDERLAND		4877
106 SVERIGE	36	701	131 POLEN		873
			132 PORTUGAL		692
			133 ROMANIA		120
			135 SOVJETUNIONEN		116
			137 SPANIA		2076
			139 STORBRIANNIA		3809
			141 SVEITS		522
634 FINER, KRYSSFINER MV.			142 TSJEKKOSLOVAKIA		184
INNFØRSEL I ALT	..	393687	144 TYSKLAND, VEST		10942
101 DANMARK		24311	151 TYSKLAND, ØST		1608
103 FINLAND		104324	153 ØSTERRIKE		226
106 SVERIGE		127828	276 KENYA		78
112 BELGIA;LUXEMBOURG		2190	424 SRI LANKA		167
117 FRANKRIKE		5186	428 FILIPPINENE		705
121 IRLAND		234	432 TAIWAN		9370
123 ITALIA		2897	436 HONG KONG		1073
127 NEDERLAND		1100	444 INDIA		295
131 POLEN		510	448 INDONESIA		310
132 PORTUGAL		177	464 JAPAN		882
135 SOVJETUNIONEN		1803	484 KINA		387
137 SPANIA		1166	492 KOREA SØR-		580
139 STORBRIANNIA		976	512 MALAYSIA		1150
141 SVEITS		108	548 SINGAPORE		1962
142 TSJEKKOSLOVAKIA		188	568 THAILAND		1490
144 TYSKLAND, VEST		26619	612 CANADA		767
153 ØSTERRIKE		156	684 U.S.A.		2653
239 ELFENBENSKYSTEN		2917	715 BRASIL		160
278 KONGO (BRAZZAVILLE)		290			
279 ZAIRE		298	UTFØRSEL I ALT	..	173514
420 BURMA		1321	101 DANMARK		10002
428 FILIPPINENE		154	102 FÆRØYANE		3725
432 TAIWAN		7918	103 FINLAND		5449
444 INDIA		331	105 ISLAND		30340
448 INDONESIA		2005	106 SVERIGE		42068
460 ISRAEL		135	112 BELGIA;LUXEMBOURG		1600
464 JAPAN		1153	117 FRANKRIKE		2097
492 KOREA SØR-		30180	121 IRLAND		53
512 MALAYSIA		5355	123 ITALIA		25236
548 SINGAPORE		12047	125 JUGOSLAVIA		164
568 THAILAND		983	127 NEDERLAND		6177
612 CANADA		11221	135 SOVJETUNIONEN		919
684 U.S.A.		12071	137 SPANIA		227
715 BRASIL		4995	139 STORBRIANNIA		5815
804 AUSTRAL-SAMBANDET		378	141 SVEITS		2280
			144 TYSKLAND, VEST		16377
UTFØRSEL I ALT	..	61334	153 ØSTERRIKE		2814
101 DANMARK		4087	203 ALGERIE		4132
102 FÆRØYANE		446	239 ELFENBENSKYSTEN		180
103 FINLAND		311	249 DEN ARAB. REP. EGYPT		1757
105 ISLAND		4457	256 GAMBIA		819
106 SVERIGE		18552	264 GUINEA		434
127 NEDERLAND		511	286 LIBYA		518
139 STORBRIANNIA		29745	313 NIGERIA		54
141 SVEITS		402	369 TANZANIA		92
144 TYSKLAND, VEST		1660	410 BANGLADESH		2026
153 ØSTERRIKE		136	452 IRAK		4967
256 GAMBIA		83	460 ISRAEL		79
359 SØR-AFRIKA		66	464 JAPAN		191
369 TANZANIA		114	500 KYPROS		263
409 BAHREIN		57	544 SAUDI-ARABIA		1091
426 ARABISKE EMIRATER		144	612 CANADA		153
428 FILIPPINENE		87	684 U.S.A.		933
540 QATAR		123	804 AUSTRAL-SAMBANDET		251
684 U.S.A.		107	825 U S A BES.I OSEANIA		91

 1) SE NOTE 1, SIDE 115.
 1) SEE NOTE 1, PAGE 115.

TABELL 17 (FORTS.). INNFØRSEL OG UTFØRSEL FORDELT PÅ GRUPPER ETTER SITC-REV.2 OG DE VIKTIGSTE LAND 1)
 IMPORTS AND EXPORTS BY GROUPS OF THE SITC, REV.2 AND PRINCIPAL COUNTRIES¹⁾

VARE OG LAND	MENGDE	VERDI 1000 KR	VARE OG LAND	MENGDE	VERDI 1000 KR
641 PAPIR OG PAPP	TONN		641 PAPIR OG PAPP (FORTS.)	TONN	
INNFØRSEL I ALT	200409	975142	436 HONG KONG	5747	16023
101 DANMARK	8522	38392	444 INDIA	16415	40456
103 FINLAND	66948	293691	448 INDONESIA	6732	16918
106 SVERIGE	93060	379889	452 IRAK	135	637
112 BELGIA/LUXEMBOURG	2552	40944	456 IRAN	10918	33876
117 FRANKRIKE	1004	13076	460 ISRAEL	533	1238
123 ITALIA	43	635	464 JAPAN	2103	5536
127 NEDERLAND	2852	22627	476 JORDAN	491	1032
131 POLEN	298	896	484 KINA	5103	13236
132 PORTUGAL	59	478	496 KUWAIT	328	647
135 SOVJETUNIONEN	47	87	500 KYPROS	897	4216
137 SPANIA	288	901	508 LIBANON	965	3072
139 STORBRIANNIA	4281	40085	512 MALAYSIA	8377	22568
141 SVEITS	302	4170	520 OMAN	211	409
144 TYSKLAND, VEST	10833	84859	534 PAKISTAN	2553	8450
151 TYSKLAND, ØST	129	400	540 QATAR	506	1218
153 ØSTERRIKE	4369	21217	544 SAUDI-ARABIA	1419	3454
464 JAPAN	465	8347	548 SINGAPORE	13617	32693
612 CANADA	50	409	564 SYRIA	370	815
684 U.S.A.	4179	23364	568 THAILAND	21731	47132
715 BRASIL	126	567	578 YEMEN, ARABISKE REP.	450	711
UTFØRSEL I ALT	1053549	3107137	602 BARBADOS	61	321
101 DANMARK	57449	160027	604 BELIZE	57	74
102 FÆRØYANE	916	1729	607 BAHAMAØYENE	88	444
103 FINLAND	1158	4394	612 CANADA	3862	8943
105 ISLAND	6613	17587	616 COSTA RICA	54	330
106 SVERIGE	25614	78521	620 CUBA	413	1518
112 BELGIA/LUXEMBOURG	35065	79113	624 DOMINGO-REPUBLICKEN	105	798
113 BULGARIA	108	752	632 GUATEMALA	127	986
117 FRANKRIKE	68548	181856	636 HAITI	8	51
119 HELLAS	15125	39370	644 HONDURAS	36	213
121 IRLAND	28149	79391	648 JAMAICA	398	1375
123 ITALIA	12848	33766	652 MEXICO	1171	5813
125 JUGOSLAVIA	1728	4833	656 NEDERL. ANTILLER	52	252
126 MALTA	661	2655	664 NICARAGUA	9	62
127 NEDERLAND	74939	206175	668 PANAMA	191	1120
131 POLEN	1510	5561	672 SALVADOR	148	881
132 PORTUGAL	9055	26059	680 TRINIDAD OG TOBAGO	261	1352
135 SOVJETUNIONEN	48829	201800	684 U.S.A.	19148	49804
137 SPANIA	19798	57169	705 ARGENTINA	4505	12828
139 STORBRIANNIA	252699	826271	710 BOLIVIA	15	105
141 SVEITS	12313	33781	715 BRASIL	1960	5436
142 TSJEKKOSLOVAKIA	71	417	725 CHILE	33	170
143 TYRKIA	1690	12538	730 COLOMBIA	1379	4970
144 TYSKLAND, VEST	169581	443194	735 ECUADOR	375	1445
151 TYSKLAND, ØST	367	1686	760 PERU	242	1889
152 UNGARN	105	762	765 SURINAM	221	901
153 ØSTERRIKE	3600	11059	770 URUGUAY	11	93
203 ALGERIE	727	2185	775 VENEZUELA	2502	12952
204 ANGOLA	1592	3882	804 AUSTRAL-SAMBANDET	6176	27490
229 BENIN	19	76	820 NEW ZEALAND	562	2095
239 ELFENBENSKYSTEN	5486	12221	825 U S A BES. I OSEANIA	105	383
246 ETIOPIA	205	530	642 VARER AV PAPIR, PAPP MV.	TONN	
249 DEN ARAB. REP. EGYPT	135	574	INNFØRSEL I ALT	61506	651828
260 GHANA	2352	6411	101 DANMARK	2843	37116
266 GUINEA-BISSAU	39	153	103 FINLAND	11429	93966
270 KAMERUN	955	2660	106 SVERIGE	37914	335162
276 KENYA	829	4241	112 BELGIA/LUXEMBOURG	217	11140
279 ZAIRE	19	137	117 FRANKRIKE	907	23376
283 LIBERIA	242	710	119 HELLAS	12	208
289 MADAGASKAR	200	663	121 IRLAND	2	147
296 MALAWI	243	594	123 ITALIA	73	2059
303 MAROKKO	129	509	125 JUGOSLAVIA	63	534
307 MAURITIUS	30	156	127 NEDERLAND	1312	20383
309 NIGER	43	163	131 POLEN	13	67
313 NIGERIA	26367	87764	132 PORTUGAL	19	163
319 MOZAMBIQUE	138	780	137 SPANIA	18	429
326 ZIMBABWE/RHODESIA	500	3138	139 STORBRIANNIA	1075	26897
336 SENEGAL	987	2605	141 SVEITS	470	10514
356 SUDAN	1402	1926	142 TSJEKKOSLOVAKIA	35	223
359 SØR-AFRIKA	5067	27743	144 TYSKLAND, VEST	3327	54921
369 TANZANIA	716	3238	151 TYSKLAND, ØST	42	1114
379 TUNISIA	1043	2020	153 ØSTERRIKE	751	8389
386 UGANDA	13	82	432 TAIWAN	22	560
389 ZAMBIA	964	3956	436 HONG KONG	32	673
409 BAHREIN	154	620	444 INDIA	1	62
410 BANGLADESH	45	140	464 JAPAN	90	3450
420 BURMA	1509	4451	484 KINA	46	432
424 SRI LANKA	3917	9482	492 KOREA SØR-	194	1655
426 ARABISKE EMIRATER	2398	5198	548 SINGAPORE	9	182
428 FILIPPINENE	628	2850	568 THAILAND	1	52
432 TAIWAN	1978	5098	612 CANADA	18	658
			684 U.S.A.	570	17269

 1) SE NOTE 1, SIDE 115.
 1) SEE NOTE 1, PAGE 115.

TABELL 17 (FORTS.). INNFØRSEL OG UTFØRSEL FORDELT PÅ GRUPPER ETTER SITC-REV.2 OG DE VIKTIGSTE LAND¹⁾
 IMPORTS AND EXPORTS BY GROUPS OF THE SITC, REV.2 AND PRINCIPAL COUNTRIES¹⁾

VARE OG LAND	MENGDE	VERDI 1000 KR	VARE OG LAND	MENGDE	VERDI 1000 KR
642 VARER AV PAPIR, PAPP MV. (FORTS.)	TONN		651 TEKSTILGARN (FORTS.)	TONN	
UTFØRSEL I ALT	24730	199164	432 TAIWAN	64	1363
101 DANMARK	3063	27197	444 INDIA	4	53
102 FÆRØYANE	407	2063	460 ISRAEL	18	616
103 FINLAND	788	8712	464 JAPAN	472	14849
105 ISLAND	1723	10072	484 KINA	48	890
106 SVERIGE	3905	33197	492 KOREA SØR-	224	5317
112 BELGIA/LUXEMBOURG	386	2471	534 PAKISTAN	26	457
117 FRANKRIKE	295	2102	568 THAILAND	27	373
121 IRLAND	151	939	612 CANADA	1	54
123 ITALIA	187	1410	648 JAMAICA	17	244
127 NEDERLAND	954	7797	652 MEXICO	2	62
132 PORTUGAL	41	284	684 U.S.A.	744	16352
137 SPANIA	144	1273	705 ARGENTINA	150	3032
139 STORBRIANNIA	1742	16756	715 BRASIL	115	2855
141 SVEITS	3112	22981	730 COLOMBIA	225	5297
144 TYSKLAND, VEST	1953	13249	760 PERU	292	6787
153 ØSTERRIKE	1338	12449	770 URUGUAY	5	172
203 ALGERIE	1	180	820 NEW ZEALAND	71	1837
229 BENIN	1	50			
260 GHANA	645	3865	UTFØRSEL I ALT	3311	109510
283 LIBERIA	217	1156	101 DANMARK	769	31499
286 LIBYA	90	663	102 FÆRØYANE	21	587
296 MALAWI	18	107	103 FINLAND	315	13040
303 MAROKKO	0	53	105 ISLAND	11	708
313 NIGERIA	16	190	106 SVERIGE	727	28410
326 ZIMBABWE/RHODESIA	117	512	112 BELGIA/LUXEMBOURG	50	387
359 SØR-AFRIKA	74	506	117 FRANKRIKE	65	859
369 TANZANIA	9	181	123 ITALIA	3	139
426 ARABISKE EMIRATER	341	3038	125 JUGOSLAVIA	53	766
436 HONG KONG	3	79	127 NEDERLAND	245	3609
448 INDONESIA	14	116	132 PORTUGAL	5	194
452 IRAK	201	1901	139 STORBRIANNIA	330	8879
456 IRAN	560	4478	141 SVEITS	37	1319
460 ISRAEL	83	1093	142 TSJEKKOSLOVAKIA	2	94
464 JAPAN	1	58	144 TYSKLAND, VEST	182	7624
476 JORDAN	75	631	153 ØSTERRIKE	11	284
492 KOREA SØR-	3	80	359 SØR-AFRIKA	5	78
496 KUWAIT	181	1529	424 SRI LANKA	10	239
500 KYPROS	37	436	426 ARABISKE EMIRATER	144	1321
508 LIBANON	7	64	464 JAPAN	45	2578
520 OMAN	73	587	496 KUWAIT	104	892
540 QATAR	94	848	544 SAUDI-ARABIA	87	716
544 SAUDI-ARABIA	644	6698	612 CANADA	72	3709
548 SINGAPORE	4	84	684 U.S.A.	15	1371
602 BARBADOS	10	67	804 AUSTRAL-SAMBANDET	1	56
612 CANADA	116	963			
631 GRØNLAND	580	2603	652 VEVNADER AV BOMULL	TONN	
648 JAMAICA	29	175	INNFØRSEL I ALT	4600	238553
684 U.S.A.	28	1010	101 DANMARK	309	19596
725 CHILE	1	60	103 FINLAND	139	8531
735 ECUADOR	6	62	106 SVERIGE	291	19358
765 SURINAM	168	779	112 BELGIA/LUXEMBOURG	179	8736
775 VENEZUELA	8	59	117 FRANKRIKE	184	13469
804 AUSTRAL-SAMBANDET	20	256	119 HELLAS	33	1361
815 FRANSK OSEANIA	30	507	121 IRLAND	35	1081
			123 ITALIA	62	4598
651 TEKSTILGARN	TONN		125 JUGOSLAVIA	171	6395
INNFØRSEL I ALT	14076	429285	127 NEDERLAND	98	6449
101 DANMARK	497	12169	131 POLEN	91	3821
102 FÆRØYANE	1	80	132 PORTUGAL	234	9848
103 FINLAND	113	4835	133 ROMANIA	10	357
105 ISLAND	16	1116	139 STORBRIANNIA	291	19267
106 SVERIGE	410	22602	141 SVEITS	87	6016
112 BELGIA/LUXEMBOURG	382	15240	142 TSJEKKOSLOVAKIA	472	17734
117 FRANKRIKE	747	33664	144 TYSKLAND, VEST	488	36725
119 HELLAS	194	4604	151 TYSKLAND, ØST	6	288
121 IRLAND	2	267	152 UNGARN	80	3563
123 ITALIA	285	10094	153 ØSTERRIKE	219	15684
127 NEDERLAND	1114	20524	424 SRI LANKA	14	768
132 PORTUGAL	699	14425	432 TAIWAN	177	4129
133 ROMANIA	22	357	444 INDIA	187	6862
137 SPANIA	305	6954	464 JAPAN	25	2824
139 STORBRIANNIA	2517	95348	484 KINA	385	8576
141 SVEITS	1038	31076	492 KOREA SØR-	61	1331
142 TSJEKKOSLOVAKIA	17	399	512 MALAYSIA	12	361
143 TYRKIA	7	129	534 PAKISTAN	39	898
144 TYSKLAND, VEST	2063	64224	568 THAILAND	6	192
151 TYSKLAND, ØST	1	73	684 U.S.A.	156	7274
152 UNGARN	44	618	715 BRASIL	53	2172
153 ØSTERRIKE	460	17683			
249 DEN ARAB. REP. EGYPT	578	11666			
410 BANGLADESH	15	112			
428 FILIPPINENE	42	338			

 1) SE NOTE 1, SIDE 115.
 1) SEE NOTE 1, PAGE 115.

TABELL 17 (FORTS.). INNFØRSEL OG UTFØRSEL FORDELT PÅ GRUPPER ETTER SITC-REV.2 OG DE VIKTIGSTE LAND¹⁾
 IMPORTS AND EXPORTS BY GROUPS OF THE SITC, REV.2 AND PRINCIPAL COUNTRIES¹⁾

VARE OG LAND	MENGDE	VERDI 1000 KR	VARE OG LAND	MENGDE	VERDI 1000 KR
652 VEVNADER AV BOMULL (FORTS.)			654 TEKSTILVEVNADER AV ANDRE MATERIALER		
	TONN			TONN	
UTFØRSEL I ALT	824	40475	INNFØRSEL I ALT	2313	92853
101 DANMARK	99	3954	101 DANMARK	116	5194
103 FINLAND	344	13908	103 FINLAND	20	669
105 ISLAND	5	444	106 SVERIGE	589	20625
106 SVERIGE	207	9900	112 BELGIA/LUXEMBOURG	191	5338
112 BELGIA/LUXEMBOURG	2	157	117 FRANKRIKE	83	6142
117 FRANKRIKE	23	1661	121 IRLAND	2	278
121 IRLAND	4	182	123 ITALIA	169	11532
123 ITALIA	1	121	127 NEDERLAND	88	2830
127 NEDERLAND	7	976	131 POLEN	34	728
132 PORTUGAL	77	3902	132 PORTUGAL	86	1144
135 SOVJETUNIONEN	9	606	133 ROMANIA	3	79
139 STORBRIANNIA	24	2340	137 SPANIA	2	152
141 SVEITS	1	92	139 STORBRIANNIA	318	17087
144 TYSKLAND, VEST	13	1178	141 SVEITS	27	3689
153 ØSTERRIKE	1	70	142 TSJEKKOSLOVAKIA	32	931
359 SØR-AFRIKA	0	59	144 TYSKLAND, VEST	235	11114
492 KOREA SØR-	3	273	153 ØSTERRIKE	22	1380
612 CANADA	1	158	410 BANGLADESH	117	620
684 U.S.A.	2	145	436 HONG KONG	1	115
804 AUSTRAL-SAMBANDET	1	169	444 INDIA	164	1669
820 NEW ZEALAND	0	56	484 KINA	6	740
			568 THAILAND	0	75
			684 U.S.A.	7	602
653 VEVNADER AV SYNTETISKE ELLER KUNSTIGE FIBRER			UTFØRSEL I ALT		
	TONN			262	20126
INNFØRSEL I ALT	6083	336426	101 DANMARK	96	7218
101 DANMARK	367	22078	103 FINLAND	17	1278
103 FINLAND	26	1585	105 ISLAND	1	108
106 SVERIGE	486	32204	106 SVERIGE	73	5555
112 BELGIA/LUXEMBOURG	400	22992	117 FRANKRIKE	6	489
117 FRANKRIKE	229	18767	125 JUGOSLAVIA	3	172
119 HELLAS	5	199	127 NEDERLAND	22	1767
121 IRLAND	16	808	139 STORBRIANNIA	6	649
123 ITALIA	370	19113	141 SVEITS	1	111
125 JUGOSLAVIA	51	1752	144 TYSKLAND, VEST	14	1041
127 NEDERLAND	102	6300	153 ØSTERRIKE	3	223
132 PORTUGAL	129	6877	464 JAPAN	1	84
137 SPANIA	11	879	492 KOREA SØR-	3	256
139 STORBRIANNIA	445	25076	612 CANADA	7	438
141 SVEITS	110	8787	684 U.S.A.	8	617
142 TSJEKKOSLOVAKIA	25	866			
144 TYSKLAND, VEST	1860	100270	655 TRIKOTASJE, METERVARE		
151 TYSKLAND, ØST	73	2743		TONN	
153 ØSTERRIKE	475	29592	INNFØRSEL I ALT	1210	75320
432 TAIWAN	439	12955	101 DANMARK	102	6310
436 HONG KONG	3	161	103 FINLAND	77	3637
464 JAPAN	68	6571	106 SVERIGE	219	14775
484 KINA	61	1426	112 BELGIA/LUXEMBOURG	3	309
492 KOREA SØR-	54	1910	117 FRANKRIKE	13	1124
512 MALAYSIA	82	3282	123 ITALIA	95	4188
534 PAKISTAN	1	112	127 NEDERLAND	20	818
568 THAILAND	44	1475	132 PORTUGAL	2	160
612 CANADA	56	1937	137 SPANIA	5	424
684 U.S.A.	93	5573	139 STORBRIANNIA	320	22635
			141 SVEITS	59	3942
UTFØRSEL I ALT	1392	73813	144 TYSKLAND, VEST	180	9269
101 DANMARK	188	8219	151 TYSKLAND, ØST	34	1656
103 FINLAND	600	31553	153 ØSTERRIKE	50	3948
105 ISLAND	2	128	464 JAPAN	22	1532
106 SVERIGE	393	20877	684 U.S.A.	7	467
112 BELGIA/LUXEMBOURG	4	201			
117 FRANKRIKE	8	545	UTFØRSEL I ALT	857	47655
121 IRLAND	25	2683	101 DANMARK	115	5508
123 ITALIA	10	434	103 FINLAND	86	4158
127 NEDERLAND	9	719	105 ISLAND	4	359
131 POLEN	1	79	106 SVERIGE	206	8675
132 PORTUGAL	34	2659	112 BELGIA/LUXEMBOURG	2	137
139 STORBRIANNIA	77	2972	117 FRANKRIKE	4	270
142 TSJEKKOSLOVAKIA	3	149	121 IRLAND	4	447
144 TYSKLAND, VEST	21	1418	123 ITALIA	12	464
153 ØSTERRIKE	2	183	127 NEDERLAND	10	924
428 FILIPPINENE	2	85	132 PORTUGAL	18	918
492 KOREA SØR-	1	88	135 SOVJETUNIONEN	271	16723
604 BELIZE	3	160	139 STORBRIANNIA	77	5952
612 CANADA	4	289	141 SVEITS	5	271
684 U.S.A.	2	170	144 TYSKLAND, VEST	3	217
775 VENEZUELA	1	67	153 ØSTERRIKE	9	561
			512 MALAYSIA	1	57
			604 BELIZE	4	243
			612 CANADA	3	185
			684 U.S.A.	17	1317
			715 BRASIL	6	255

1) SE NOTE 1, SIDE 115.

1) SEE NOTE 1, PAGE 115.

TABELL 17 (FORTS.). INNFØRSEL OG UTFØRSEL FORDELT PÅ GRUPPER ETTER SITC-REV.2 OG DE VIKTIGSTE LAND¹⁾
 IMPORTS AND EXPORTS BY GROUPS OF THE SITC, REV.2 AND PRINCIPAL COUNTRIES¹⁾

VARE OG LAND	MENGDE	VERDI 1000 KR	VARE OG LAND	MENGDE	VERDI 1000 KR
656 TYLL, BÅND, BLONDER O.L. TONN			657 SPESIELLE TEKSTIL-STOFFER OG VARER (FORTS.) TONN		
INNFØRSEL I ALT	535	47320	121 IRLAND	84	7285
101 DANMARK	16	2485	123 ITALIA	62	1581
103 FINLAND	92	3209	127 NEDERLAND	238	6295
106 SVERIGE	71	4943	132 PORTUGAL	249	8118
112 BELGIA;LUXEMBOURG	6	340	137 SPANIA	22	1197
117 FRANKRIKE	21	4309	139 STORBRIANNIA	315	9595
121 IRLAND	8	335	141 SVEITS	7	429
123 ITALIA	4	376	142 TSJEKKOSLOVAKIA	19	787
127 NEDERLAND	2	190	143 TYRKIA	27	928
132 PORTUGAL	3	338	144 TYSKLAND,VEST	938	23923
137 SPANIA	13	575	153 ØSTERRIKE	4	261
139 STORBRIANNIA	55	6968	264 GUINEA	16	1380
141 SVEITS	36	3492	276 KENYA	4	64
142 TSJEKKOSLOVAKIA	4	259	283 LIBERIA	28	476
144 TYSKLAND,VEST	145	10209	369 TANZANIA	4	122
151 TYSKLAND,ØST	21	2539	424 SRI LANKA	4	129
153 ØSTERRIKE	17	2079	444 INDIA	17	720
432 TAIWAN	1	528	452 IRAK	1	168
436 HONG KONG	0	283	464 JAPAN	7	178
444 INDIA	1	98	492 KOREA SØR-	21	445
464 JAPAN	1	138	508 LIBANON	7	141
484 KINA	4	658	548 SINGAPORE	33	457
534 PAKISTAN	0	247	575 VIETNAM, SOSIAL.REP.	6	248
612 CANADA	1	219	607 BAHAMAØYENE	8	111
684 U.S.A.	12	2406	612 CANADA	37	1315
			631 GRØNLAND	17	710
			684 U.S.A.	81	1827
UTFØRSEL I ALT	174	8649	715 BRASIL	0	282
101 DANMARK	80	1511	725 CHILE	4	112
103 FINLAND	5	746	735 ECUADOR	39	1439
105 ISLAND	22	516	760 PERU	10	181
106 SVERIGE	24	3591	804 AUSTRAL-SAMBANDET	6	360
121 IRLAND	8	428	820 NEW ZEALAND	9	708
127 NEDERLAND	1	105			
132 PORTUGAL	2	411			
139 STORBRIANNIA	24	385			
144 TYSKLAND,VEST	3	501			
684 U.S.A.	1	196			
657 SPESIELLE TEKSTIL-STOFFER OG VARER TONN			658 ANDRE TEKSTILVARER I.E.N TONN		
INNFØRSEL I ALT	9338	370320	INNFØRSEL I ALT	8156	382798
101 DANMARK	604	13848	101 DANMARK	766	58432
102 FÆRØYANE	18	551	103 FINLAND	310	19427
103 FINLAND	175	10383	105 ISLAND	1	117
106 SVERIGE	1865	91493	106 SVERIGE	587	48908
112 BELGIA;LUXEMBOURG	277	10164	112 BELGIA;LUXEMBOURG	125	4807
117 FRANKRIKE	204	11737	117 FRANKRIKE	41	2934
121 IRLAND	8	343	119 HELLAS	37	1359
123 ITALIA	333	13774	121 IRLAND	21	1923
127 NEDERLAND	583	9641	123 ITALIA	158	6345
132 PORTUGAL	526	7837	125 JUGOSLAVIA	43	1876
137 SPANIA	41	1060	127 NEDERLAND	274	6622
139 STORBRIANNIA	843	47587	131 POLEN	157	4544
141 SVEITS	102	10759	132 PORTUGAL	1859	58959
142 TSJEKKOSLOVAKIA	31	655	133 ROMANIA	8	355
144 TYSKLAND,VEST	2583	83799	135 SOVJETUNIONEN	25	600
151 TYSKLAND,ØST	37	783	137 SPANIA	274	6046
152 UNGARN	40	801	139 STORBRIANNIA	328	22248
153 ØSTERRIKE	248	9450	141 SVEITS	16	2030
428 FILIPPINENE	31	815	142 TSJEKKOSLOVAKIA	180	5801
432 TAIWAN	8	363	144 TYSKLAND,VEST	486	26784
436 HONG KONG	1	51	151 TYSKLAND,ØST	137	4928
444 INDIA	3	130	152 UNGARN	68	3032
460 ISRAEL	4	129	153 ØSTERRIKE	320	15606
464 JAPAN	317	15447	303 MAROKKO	1	57
484 KINA	4	146	307 MAURITIUS	0	286
492 KOREA SØR-	74	2367	432 TAIWAN	13	503
568 THAILAND	17	949	436 HONG KONG	36	3613
612 CANADA	68	9761	444 INDIA	678	15216
684 U.S.A.	237	14819	464 JAPAN	19	1049
715 BRASIL	54	523	484 KINA	586	24588
			492 KOREA SØR-	70	2475
			512 MALAYSIA	1	59
			534 PAKISTAN	32	967
			564 SYRIA	2	55
			568 THAILAND	23	1031
			612 CANADA	1	125
			684 U.S.A.	104	7823
			715 BRASIL	363	20721
			735 ECUADOR	2	242
UTFØRSEL I ALT	5474	177475	UTFØRSEL I ALT	1007	60508
101 DANMARK	536	15773	101 DANMARK	72	5617
102 FÆRØYANE	57	3018	102 FÆRØYANE	1	56
103 FINLAND	226	10139	103 FINLAND	15	1072
105 ISLAND	82	2978	105 ISLAND	6	859
106 SVERIGE	1538	59420			
112 BELGIA;LUXEMBOURG	163	3916			
117 FRANKRIKE	503	9272			
119 HELLAS	31	564			

1) SE NOTE 1, SIDE 115.

1) SEE NOTE 1, PAGE 115.

TABELL 17 (FORTS.). INNFØRSEL OG UTFØRSEL FORDELT PÅ GRUPPER ETTER SITC-REV.2 OG DE VIKTIGSTE LAND 1)
 IMPORTS AND EXPORTS BY GROUPS OF THE SITC, REV.2 AND PRINCIPAL COUNTRIES¹⁾

VARE OG LAND	MENGDE	VERDI 1000 KR	VARE OG LAND	MENGDE	VERDI 1000 KR
658 ANDRE TEKSTILVARER I.E.N (FORTS.)	TONN		661 KALK, SEMENT MV.	TONN	
106 SVERIGE	729	38122	INNFØRSEL I ALT	30893	49973
112 BELGIA/LUXEMBOURG	1	119	101 DANMARK	7535	8196
117 FRANKRIKE	9	1466	103 FINLAND	2785	5775
121 IRLAND	1	158	106 SVERIGE	11936	11269
123 ITALIA	11	602	112 BELGIA/LUXEMBOURG	466	978
127 NEDERLAND	40	689	117 FRANKRIKE	174	836
137 SPANIA	0	80	123 ITALIA	598	5473
139 STORBRIANNIA	38	1918	127 NEDERLAND	479	2016
141 SVEITS	3	380	131 POLEN	696	440
144 TYSKLAND, VEST	37	4899	132 PORTUGAL	2141	1623
153 ØSTERRIKE	0	69	137 SPANIA	19	208
283 LIBERIA	3	321	139 STORBRIANNIA	3100	8746
464 JAPAN	7	756	144 TYSKLAND, VEST	738	2393
492 KOREA SØR-	3	425	151 TYSKLAND, ØST	82	197
500 KYPROS	1	119	152 UNGARN	29	51
540 QATAR	1	71	432 TAIWAN	38	772
544 SAUDI-ARABIA	3	295	534 PAKISTAN	15	432
548 SINGAPORE	4	384	652 MEXICO	3	60
607 BAHAMAØYENE	1	102	684 U.S.A.	40	276
612 CANADA	0	67	715 BRASIL	3	97
631 GRØNLAND	0	52	UTFØRSEL I ALT	324860	97055
684 U.S.A.	9	919	101 DANMARK	480	1235
715 BRASIL	1	67	102 FÆRØYANE	53	533
804 AUSTRAL-SAMBANDET	1	280	103 FINLAND	1141	2488
			106 SVERIGE	3472	8451
			112 BELGIA/LUXEMBOURG	453	1241
			117 FRANKRIKE	9	96
			127 NEDERLAND	10384	21861
			139 STORBRIANNIA	33	279
			141 SVEITS	195	658
			144 TYSKLAND, VEST	1022	2563
			256 GAMBIA	13	78
			260 GHANA	37642	7389
			264 GUINEA	664	327
			283 LIBERIA	24202	4525
			426 ARABISKE EMIRATER	108578	21246
			684 U.S.A.	88410	15158
			775 VENEZUELA	48075	8795
			662 TEGLVERKSPRODUKTER O.L.		
			INNFØRSEL I ALT	..	159087
659 GOLVBELEGG MV.	TONN		101 DANMARK		13954
INNFØRSEL I ALT	20791	411106	103 FINLAND		100
101 DANMARK	6564	121750	106 SVERIGE		36167
103 FINLAND	595	12716	112 BELGIA/LUXEMBOURG		337
106 SVERIGE	1793	32652	117 FRANKRIKE		3915
112 BELGIA/LUXEMBOURG	2953	66006	121 IRLAND		798
117 FRANKRIKE	229	4391	123 ITALIA		15981
119 HELLAS	73	2674	125 JUGOSLAVIA		384
121 IRLAND	38	1539	127 NEDERLAND		13308
123 ITALIA	109	1923	132 PORTUGAL		93
125 JUGOSLAVIA	8	192	137 SPANIA		2167
127 NEDERLAND	2925	33316	139 STORBRIANNIA		15587
131 POLEN	6	303	141 SVEITS		203
132 PORTUGAL	82	2041	142 TSJEKKOSLOVAKIA		811
135 SOVJETUNIONEN	6	554	144 TYSKLAND, VEST		38689
137 SPANIA	8	422	151 TYSKLAND, ØST		572
139 STORBRIANNIA	1253	28985	152 UNGARN		103
141 SVEITS	164	3938	153 ØSTERRIKE		10394
142 TSJEKKOSLOVAKIA	78	2097	460 ISRAEL		98
143 TYRKIA	1	447	464 JAPAN		3780
144 TYSKLAND, VEST	2013	39967	492 KOREA SØR-		360
151 TYSKLAND, ØST	37	1913	612 CANADA		531
152 UNGARN	6	200	684 U.S.A.		717
153 ØSTERRIKE	790	14934	UTFØRSEL I ALT	..	31718
303 MAROKKO	6	864	101 DANMARK		1780
379 TUNISIA	0	95	103 FINLAND		171
404 AFGANISTAN	12	2971	105 ISLAND		75
432 TAIWAN	4	162	106 SVERIGE		3129
436 HONG KONG	10	548	112 BELGIA/LUXEMBOURG		109
444 INDIA	140	4766	117 FRANKRIKE		6717
452 IRAK	1	267	119 HELLAS		142
456 IRAN	14	7397	123 ITALIA		194
464 JAPAN	9	437	127 NEDERLAND		107
484 KINA	218	2378	UTFØRSEL I ALT	..	31718
492 KOREA SØR-	2	151	101 DANMARK		1780
528 NEPAL	1	161	103 FINLAND		171
534 PAKISTAN	14	3107	105 ISLAND		75
612 CANADA	213	4395	106 SVERIGE		3129
684 U.S.A.	410	10066	112 BELGIA/LUXEMBOURG		109
715 BRASIL	1	79	117 FRANKRIKE		6717
735 ECUADOR	0	56	119 HELLAS		142
			123 ITALIA		194
			127 NEDERLAND		107
			UTFØRSEL I ALT	..	31718
			101 DANMARK		1780
			103 FINLAND		171
			105 ISLAND		75
			106 SVERIGE		3129
			112 BELGIA/LUXEMBOURG		109
			117 FRANKRIKE		6717
			119 HELLAS		142
			123 ITALIA		194
			127 NEDERLAND		107

1) SE NOTE 1, SIDE 115.
 1) SEE NOTE 1, PAGE 115.

TABELL 17 (FORTS.). INNFØRSEL OG UTFØRSEL FORDELT PÅ GRUPPER ETTER SITC-REV.2 OG DE VIKTIGSTE LAND¹⁾
 IMPORTS AND EXPORTS BY GROUPS OF THE SITC, REV.2 AND PRINCIPAL COUNTRIES¹⁾

VARE OG LAND	MENGDE	VERDI 1000 KR	VARE OG LAND	MENGDE	VERDI 1000 KR
662 TEGLVERKSPRODUKTER O.L. (FORTS.)			663 MINERALSKE PROD. I.E.N. (FORTS.)	TONN	
131 POLEN		396	492 KOREA SØR-	0	87
132 PORTUGAL		739	496 KUWAIT	0	51
139 STORBRIANNIA		166	508 LIBANON	64	416
143 TYRKIA		511	540 QATAR	7	131
144 TYSKLAND, VEST		15701	544 SAUDI-ARABIA	0	55
203 ALGERIE		398	548 SINGAPORE	26	561
256 GAMBIA		304	568 THAILAND	198	1434
369 TANZANIA		62	575 VIETNAM, SOSIAL.REP.	10	119
426 ARABISKE EMIRATER		168	612 CANADA	113	1319
452 IRAK		290	684 U.S.A.	1345	15179
652 MEXICO		157	710 BOLIVIA	11	172
804 AUSTRAL-SAMBANDET		285	760 PERU	48	580
			804 AUSTRAL-SAMBANDET	8	255
			820 NEW ZEALAND	12	124
663 MINERALSKE PROD. I.E.N.	TONN		664 GLASS	TONN	
INNFØRSEL I ALT	245363	353170	INNFØRSEL I ALT	66369	340413
101 DANMARK	109629	71330	101 DANMARK	2778	17482
103 FINLAND	4466	6787	103 FINLAND	599	9600
106 SVERIGE	90274	101068	106 SVERIGE	27860	108864
112 BELGIA;LUXEMBOURG	9645	7631	112 BELGIA;LUXEMBOURG	4450	23222
117 FRANKRIKE	1387	10636	117 FRANKRIKE	12147	36123
119 HELLAS	1160	602	121 IRLAND	5	62
121 IRLAND	2	622	123 ITALIA	132	3207
123 ITALIA	2187	8551	127 NEDERLAND	1096	11022
127 NEDERLAND	1381	5138	131 POLEN	214	456
131 POLEN	115	631	135 SOVJETUNIONEN	31	86
132 PORTUGAL	39	492	137 SPANIA	447	3628
137 SPANIA	2872	1640	139 STORBRIANNIA	3797	34351
139 STORBRIANNIA	1958	35463	141 SVEITS	112	2118
141 SVEITS	219	8187	142 TSJEKKOSLOVAKIA	51	315
142 TSJEKKOSLOVAKIA	349	1073	144 TYSKLAND, VEST	11176	71717
144 TYSKLAND, VEST	17524	55999	151 TYSKLAND, ØST	144	409
151 TYSKLAND, ØST	15	151	153 ØSTERRIKE	40	414
153 ØSTERRIKE	906	12781	432 TAIWAN	19	533
432 TAIWAN	6	150	436 HONG KONG	17	393
436 HONG KONG	2	77	464 JAPAN	104	2531
460 ISRAEL	17	484	612 CANADA	271	3069
464 JAPAN	71	3550	684 U.S.A.	873	10691
484 KINA	6	52			
492 KOREA SØR-	10	102	UTFØRSEL I ALT	7189	61182
534 PAKISTAN	1	78	101 DANMARK	162	1666
568 THAILAND	17	94	102 FÆRØYANE	165	1216
612 CANADA	14	212	103 FINLAND	52	446
684 U.S.A.	1047	19347	105 ISLAND	553	3807
715 BRASIL	1	101	106 SVERIGE	2697	23264
804 AUSTRAL-SAMBANDET	1	55	112 BELGIA;LUXEMBOURG	18	103
			117 FRANKRIKE	13	178
UTFØRSEL I ALT	46870	130249	127 NEDERLAND	727	5943
101 DANMARK	2818	17245	132 PORTUGAL	69	564
102 FÆRØYANE	233	891	137 SPANIA	7	163
103 FINLAND	346	3459	139 STORBRIANNIA	117	1419
105 ISLAND	783	2702	141 SVEITS	90	762
106 SVERIGE	33822	50068	144 TYSKLAND, VEST	519	4002
112 BELGIA;LUXEMBOURG	710	2335	152 UNGARN	296	2611
117 FRANKRIKE	278	3516	153 ØSTERRIKE	61	499
119 HELLAS	41	513	239 ELFENBENSKYSTEN	9	94
121 IRLAND	6	61	249 DEN ARAB. REP. EGYPT	304	2138
123 ITALIA	25	564	256 GAMBIA	57	477
125 JUGOSLAVIA	13	120	369 TANZANIA	4	67
127 NEDERLAND	481	4907	426 ARABISKE EMIRATER	230	1936
131 POLEN	131	746	448 INDONESIA	173	1690
132 PORTUGAL	2941	4064	452 IRAK	20	183
137 SPANIA	36	232	492 KOREA SØR-	1	119
139 STORBRIANNIA	487	3176	496 KUWAIT	759	6647
141 SVEITS	121	1326	520 OMAN	6	106
143 TYRKIA	26	210	544 SAUDI-ARABIA	72	727
144 TYSKLAND, VEST	1122	9497	684 U.S.A.	4	196
153 ØSTERRIKE	10	93			
256 GAMBIA	450	377	665 GLASSVARER	TONN	
303 MAROKKO	0	62	INNFØRSEL I ALT	14537	168515
307 MAURITIUS	6	70	101 DANMARK	973	10022
326 ZIMBABWE/RHODESIA	4	96	103 FINLAND	194	6239
359 SØR-AFRIKA	12	175	106 SVERIGE	3807	24341
369 TANZANIA	4	164	112 BELGIA;LUXEMBOURG	142	2454
389 ZAMBIA	1	391	117 FRANKRIKE	3124	32461
424 SRI LANKA	8	160	119 HELLAS	2	67
428 FILIPPINENE	13	434	121 IRLAND	2	182
436 HONG KONG	4	135	123 ITALIA	539	4832
444 INDIA	1	339			
452 IRAK	0	86			
456 IRAN	24	511			
464 JAPAN	32	462			

1) SE NOTE 1, SIDE 115.

1) SEE NOTE 1, PAGE 115.

TABELL 17 (FORTS.). INNFØRSEL OG UTFØRSEL FORDELT PÅ GRUPPER ETTER SITC-REV.2 OG DE VIKTIGSTE LAND¹⁾
 IMPORTS AND EXPORTS BY GROUPS OF THE SITC, REV.2 AND PRINCIPAL COUNTRIES¹⁾

VARE OG LAND	MENGDE	VERDI 1000 KR	VARE OG LAND	MENGDE	VERDI 1000 KR
665 GLASSVARER (FORTS.)			666 KERAMISKE PRODUKTER (FORTS.)		
	TONN			TONN	
125 JUGOSLAVIA	15	1003	101 DANMARK	141	4407
127 NEDERLAND	89	1812	102 FÆRØYANE	7	217
131 POLEN	358	7152	103 FINLAND	11	289
132 PORTUGAL	20	938	105 ISLAND	16	342
133 ROMANIA	15	262	106 SVERIGE	261	9693
137 SPANIA	71	1225	112 BELGIA/LUXEMBOURG	2	80
139 STORBRIANNIA	1673	16585	119 HELLAS	2	50
141 SVEITS	221	3431	123 ITALIA	2	148
142 TSJEKKOSLOVAKIA	423	9212	127 NEDERLAND	17	568
143 TYRKIA	9	167	139 STORBRIANNIA	3	330
144 TYSKLAND, VEST	1462	27477	141 SVEITS	34	935
151 TYSKLAND, ØST	781	6868	144 TYSKLAND, VEST	26	1293
152 UNGARN	4	51	249 DEN ARAB. REP. EGYPT	0	56
153 ØSTERRIKE	21	719	326 ZIMBABWE/RHODESIA	0	61
432 TAIWAN	180	3367	460 ISRAEL	19	384
436 HONG KONG	12	326	464 JAPAN	6	181
464 JAPAN	11	690	612 CANADA	36	705
484 KINA	98	1088	684 U.S.A.	57	2595
652 MEXICO	26	401	775 VENEZUELA	3	129
684 U.S.A.	213	4501	804 AUSTRAL-SAMBANDET	51	1243
804 AUSTRAL-SAMBANDET	49	547			
UTFØRSEL I ALT	7504	19885			
101 DANMARK	1600	3976	667 PERLER, EDLE STEINER		
103 FINLAND	86	221		KG	
105 ISLAND	107	342			
106 SVERIGE	3405	7367	INNFØRSEL I ALT	12233	58354
117 FRANKRIKE	3	264	101 DANMARK	5	184
123 ITALIA	1	56	106 SVERIGE	23	15302
127 NEDERLAND	2	144	112 BELGIA/LUXEMBOURG	367	15313
131 POLEN	3	59	117 FRANKRIKE	0	65
137 SPANIA	1	56	127 NEDERLAND	1	979
139 STORBRIANNIA	2239	4086	139 STORBRIANNIA	1453	4116
141 SVEITS	1	76	141 SVEITS	100	6072
144 TYSKLAND, VEST	8	514	144 TYSKLAND, VEST	695	3981
151 TYSKLAND, ØST	15	53	359 SØR-AFRIKA	1374	1818
464 JAPAN	4	303	424 SRI LANKA	1	100
607 BAHAMAØYENE	1	75	460 ISRAEL	0	1130
612 CANADA	1	57	464 JAPAN	215	8557
648 JAMAICA	0	82	568 THAILAND	1	53
684 U.S.A.	15	1360	684 U.S.A.	3138	248
775 VENEZUELA	2	132	715 BRASIL	4729	297
804 AUSTRAL-SAMBANDET	3	131			
820 NEW ZEALAND	3	126	UTFØRSEL I ALT	1263	5757
			101 DANMARK	720	103
666 KERAMISKE PRODUKTER			112 BELGIA/LUXEMBOURG	78	380
	TONN		139 STORBRIANNIA	0	155
INNFØRSEL I ALT	7889	188840	141 SVEITS	34	2503
101 DANMARK	248	14805	144 TYSKLAND, VEST	40	2515
103 FINLAND	181	7153			
105 ISLAND	5	203	671 RÅJERN, SPEILJERN MV.		
106 SVERIGE	376	15526		TONN	
112 BELGIA/LUXEMBOURG	42	1453	INNFØRSEL I ALT	17755	34991
113 BULGARIA	14	179	105 ISLAND	1426	3411
117 FRANKRIKE	60	2630	106 SVERIGE	2940	6509
121 IRLAND	4	139	117 FRANKRIKE	801	2262
123 ITALIA	611	11282	125 JUGOSLAVIA	1014	1768
127 NEDERLAND	151	2790	127 NEDERLAND	2055	2224
131 POLEN	299	3969	132 PORTUGAL	0	86
132 PORTUGAL	325	7393	137 SPANIA	70	199
133 ROMANIA	6	97	139 STORBRIANNIA	1872	7560
135 SOVJETUNIONEN	4	114	142 TSJEKKOSLOVAKIA	241	572
137 SPANIA	30	1071	144 TYSKLAND, VEST	5857	6317
139 STORBRIANNIA	791	19649	153 ØSTERRIKE	15	1480
141 SVEITS	54	2266	359 SØR-AFRIKA	566	660
142 TSJEKKOSLOVAKIA	42	704	612 CANADA	841	1010
144 TYSKLAND, VEST	1565	43697	684 U.S.A.	21	579
151 TYSKLAND, ØST	877	13313	715 BRASIL	29	220
152 UNGARN	12	429			
153 ØSTERRIKE	9	297	UTFØRSEL I ALT	755632	1979942
428 FILIPPINENE	12	261	101 DANMARK	12322	27025
432 TAIWAN	483	11027	103 FINLAND	17325	54350
436 HONG KONG	18	347	105 ISLAND	74	79
444 INDIA	1	72	106 SVERIGE	62471	175487
460 ISRAEL	4	97	112 BELGIA/LUXEMBOURG	64006	155898
464 JAPAN	443	16318	113 BULGARIA	50	193
484 KINA	1060	8271	117 FRANKRIKE	29997	71611
492 KOREA SØR-	108	1338	119 HELLAS	1238	3739
568 THAILAND	12	170	121 IRLAND	610	1456
652 MEXICO	2	72	123 ITALIA	33344	87702
684 U.S.A.	9	979	125 JUGOSLAVIA	1226	2346
715 BRASIL	28	571			

1) SE NOTE 1, SIDE 115.

1) SEE NOTE 1, PAGE 115.

TABELL 17 (FORTS.). INNFØRSEL OG UTFØRSEL FORDELT PÅ GRUPPER ETTER SITC-REV.2 OG DE VIKTIGSTE LAND¹⁾
 IMPORTS AND EXPORTS BY GROUPS OF THE SITC, REV.2 AND PRINCIPAL COUNTRIES¹⁾

VARE OG LAND	MENGDE	VERDI	VARE OG LAND	MENGDE	VERDI
	1000 KR	1000 KR		1000 KR	1000 KR
671 RÅJERN, SPEILJERN MV. (FORTS.)			673 STANGSTÅL, PROFILSTÅL MV. (FORTS.)		
	TONN			TONN	
127 NEDERLAND	15200	33408	142 TSJEKKOSLOVAKIA	7313	11624
131 POLEN	6510	18456	144 TYSKLAND, VEST	73782	182953
132 PORTUGAL	4	86	151 TYSKLAND, ØST	214	490
135 SOVJETUNIONEN	118	840	152 UNGARN	17289	32955
137 SPANIA	1309	6174	153 ØSTERRIKE	1514	5207
139 STORBRIANNIA	122400	328927	464 JAPAN	197	2099
141 SVEITS	26885	49109	612 CANADA	68	724
142 TSJEKKOSLOVAKIA	1018	1388	684 U.S.A.	56	634
143 TYRKIA	5685	18553	715 BRASIL	63	815
144 TYSKLAND, VEST	219658	552089			
151 TYSKLAND, ØST	150	357			
152 UNGARN	13674	22271	UTFØRSEL I ALT	240312	432416
153 ØSTERRIKE	13450	31740	101 DANMARK	17411	35330
203 ALGERIE	2220	5466	102 FÆRØYANE	411	1255
276 KENYA	373	1009	103 FINLAND	14143	25906
313 NIGERIA	1220	4163	105 ISLAND	12760	21774
369 TANZANIA	70	274	106 SVERIGE	56356	108042
379 TUNISIA	50	212	112 BELGIA/LUXEMBOURG	1655	2613
410 BANGLADESH	800	1913	117 FRANKRIKE	4225	8464
424 SRI LANKA	17	67	121 IRLAND	4362	5611
426 ARABISKE EMIRATER	360	1065	123 ITALIA	35	111
432 TAIWAN	36	121	127 NEDERLAND	19017	33415
436 HONG KONG	27	125	132 PORTUGAL	82	226
444 INDIA	7271	22462	137 SPANIA	1411	2897
456 IRAN	2422	8213	139 STORBRIANNIA	52980	94052
460 ISRAEL	558	2023	144 TYSKLAND, VEST	47343	76497
464 JAPAN	26480	98256	249 DEN ARAB. REP. EGYPT	30	84
492 KOREA SØR-	1542	8222	256 GAMBIA	76	188
512 MALAYSIA	795	2664	264 GUINEA	134	293
534 PAKISTAN	2908	7032	283 LIBERIA	17	65
540 QATAR	400	1274	369 TANZANIA	166	367
548 SINGAPORE	98	413	424 SRI LANKA	20	61
564 SYRIA	300	1121	426 ARABISKE EMIRATER	10	79
568 THAILAND	342	1085	540 QATAR	98	517
612 CANADA	11084	33230	548 SINGAPORE	531	2850
684 U.S.A.	47324	135179	684 U.S.A.	6010	8215
715 BRASIL	90	528	725 CHILE	536	1943
804 AUSTRAL-SAMBANDET	88	429	760 PERU	462	1444
820 NEW ZEALAND	30	106			
672 JERN OG STÅL, PRIMÆR FORM			674 JERNPLATER, UNIVERSALSTÅL		
	TONN			TONN	
INNFØRSEL I ALT	123545	190536	INNFØRSEL I ALT	536037	1470358
101 DANMARK	9	80	101 DANMARK	36874	72957
103 FINLAND	12	65	103 FINLAND	40928	97653
106 SVERIGE	1606	3315	105 ISLAND	130	238
112 BELGIA/LUXEMBOURG	2030	3234	106 SVERIGE	116931	420542
117 FRANKRIKE	366	794	112 BELGIA/LUXEMBOURG	84150	188104
127 NEDERLAND	84055	120958	117 FRANKRIKE	41838	119321
139 STORBRIANNIA	1794	4022	119 HELLAS	199	269
144 TYSKLAND, VEST	32482	54885	123 ITALIA	71	476
153 ØSTERRIKE	34	901	127 NEDERLAND	6883	17063
464 JAPAN	1157	2242	131 POLEN	20794	34123
			132 PORTUGAL	554	2009
UTFØRSEL I ALT	227676	261045	133 ROMANIA	1265	2293
101 DANMARK	25486	30587	135 SOVJETUNIONEN	189	302
105 ISLAND	645	1195	137 SPANIA	13748	26995
106 SVERIGE	297	395	139 STORBRIANNIA	50617	140357
117 FRANKRIKE	6	51	141 SVEITS	254	1665
127 NEDERLAND	99534	110884	142 TSJEKKOSLOVAKIA	9784	16512
137 SPANIA	11151	12471	144 TYSKLAND, VEST	98191	269302
139 STORBRIANNIA	17913	22550	152 UNGARN	1848	3309
144 TYSKLAND, VEST	17886	20118	153 ØSTERRIKE	3552	8589
684 U.S.A.	30509	35615	359 SØR-AFRIKA	21	275
705 ARGENTINA	24229	27121	464 JAPAN	7059	46761
			492 KOREA SØR-	81	809
			684 U.S.A.	3	124
			804 AUSTRAL-SAMBANDET	49	234
673 STANGSTÅL, PROFILSTÅL MV.			674 JERNPLATER, UNIVERSALSTÅL		
	TONN			TONN	
INNFØRSEL I ALT	260755	632614	INNFØRSEL I ALT	138936	419172
101 DANMARK	3978	9397	101 DANMARK	26857	105027
103 FINLAND	4892	15763	102 FÆRØYANE	109	286
106 SVERIGE	60973	169041	103 FINLAND	4053	15236
112 BELGIA/LUXEMBOURG	20533	51985	105 ISLAND	4440	11148
117 FRANKRIKE	31733	63891	106 SVERIGE	33680	107672
123 ITALIA	72	802	112 BELGIA/LUXEMBOURG	505	1339
127 NEDERLAND	3695	8836	117 FRANKRIKE	2795	5598
131 POLEN	5725	9361	126 MALTA	151	446
132 PORTUGAL	7	83	127 NEDERLAND	92	461
137 SPANIA	592	4512	132 PORTUGAL	1216	2944
139 STORBRIANNIA	28007	61082	137 SPANIA	5287	11099
141 SVEITS	26	270	139 STORBRIANNIA	45711	122753
			141 SVEITS	313	659

 1) SE NOTE 1, SIDE 115.
 1) SEE NOTE 1, PAGE 115.

TABELL 17 (FORTS.). INNFØRSEL OG UTFØRSEL FORDELT PÅ GRUPPER ETTER SITC-REV.2 OG DE VIKTIGSTE LAND ¹⁾
 IMPORTS AND EXPORTS BY GROUPS OF THE SITC, REV.2 AND PRINCIPAL COUNTRIES ¹⁾

VARE OG LAND	MENGDE	VERDI 1000 KR	VARE OG LAND	MENGDE	VERDI 1000 KR
674 JERNPLATER, UNIVERSALSTÅL (FORTS.)			677 TRUKKET TRÅD AV JERN ELLER STÅL (FORTS.)		
	TONN			TONN	
144 TYSKLAND, VEST	4978	11156	112 BELGIA;LUXEMBOURG	26	72
152 UNGARN	2217	8863	119 HELLAS	142	422
249 DEN ARAB. REP. EGYPT	7	54	127 NEDERLAND	20	64
369 TANZANIA	9	76	132 PORTUGAL	651	1934
426 ARABISKE EMIRATER	146	444	139 STORBRIANNIA	1889	6790
436 HONG KONG	1182	1902	141 SVEITS	32	159
444 INDIA	4634	9925	144 TYSKLAND, VEST	25	187
464 JAPAN	29	86	204 ANGOLA	180	582
492 KOREA SØR-	375	1075	276 KENYA	59	169
540 QATAR	37	467	283 LIBERIA	5	64
575 VIETNAM, SOSIAL.REP.	10	94	452 IRAK	397	1569
760 PERU	57	210	456 IRAN	809	2839
			460 ISRAEL	48	137
			476 JORDAN	25	71
			492 KOREA SØR-	86	359
			496 KUWAIT	130	353
			508 LIBANON	845	2769
			548 SINGAPORE	102	110
			684 U.S.A.	1414	8466
675 BÅND AV JERN ELLER STÅL			678 RØR AV JERN ELLER STÅL		
	TONN			TONN	
INNFØRSEL I ALT	34494	108060	INNFØRSEL I ALT	152810	1015250
101 DANMARK	92	354	101 DANMARK	1923	15668
103 FINLAND	4052	8490	103 FINLAND	5181	41174
106 SVERIGE	6834	28176	106 SVERIGE	14679	143313
112 BELGIA;LUXEMBOURG	4396	12095	112 BELGIA;LUXEMBOURG	1498	10502
117 FRANKRIKE	540	3919	117 FRANKRIKE	19266	114033
127 NEDERLAND	57	156	121 IRLAND	2	97
131 POLEN	2731	4434	123 ITALIA	1189	14907
139 STORBRIANNIA	1576	7591	127 NEDERLAND	4647	28504
141 SVEITS	15	121	131 POLEN	767	5272
144 TYSKLAND, VEST	9141	30107	137 SPANIA	2945	14196
152 UNGARN	99	198	139 STORBRIANNIA	14606	115664
153 ØSTERRIKE	4845	11677	141 SVEITS	799	11252
612 CANADA	109	534	142 TSJEKKOSLOVAKIA	38	147
684 U.S.A.	3	146	144 TYSKLAND, VEST	61634	329576
			151 TYSKLAND, ØST	22	80
			152 UNGARN	2225	6635
			153 ØSTERRIKE	5494	20883
			432 TAIWAN	10	106
			464 JAPAN	14542	109631
			492 KOREA SØR-	7	130
			612 CANADA	2	199
			684 U.S.A.	1308	33141
			804 AUSTRAL-SAMBANDET	0	71
			UTFØRSEL I ALT	48984	304070
			101 DANMARK	3088	41067
			102 FÆRØYANE	16	171
			103 FINLAND	3910	11981
			105 ISLAND	210	1371
			106 SVERIGE	17533	60442
			112 BELGIA;LUXEMBOURG	169	1492
			117 FRANKRIKE	881	9649
			119 HELLAS	3	278
			121 IRLAND	543	1434
			123 ITALIA	11	92
			125 JUGOSLAVIA	95	4538
			126 MALTA	4	156
			127 NEDERLAND	1464	20171
			131 POLEN	7	78
			132 PORTUGAL	1	92
			137 SPANIA	947	8907
			139 STORBRIANNIA	13142	79137
			141 SVEITS	2	163
			143 TYRKIA	1	137
			144 TYSKLAND, VEST	1246	11400
			204 ANGOLA	1	62
			249 DEN ARAB. REP. EGYPT	19	222
			254 GABON	56	583
			256 GAMBIA	3	82
			276 KENYA	162	1146
			278 KONGO (BRAZZAVILLE)	64	333
			283 LIBERIA	26	497
			313 NIGERIA	241	1794
			339 SIERRA LEONE	17	140
			369 TANZANIA	11	267
			452 IRAK	2	95
			464 JAPAN	49	3809
			492 KOREA SØR-	70	3564
			540 QATAR	9	215
			UTFØRSEL I ALT	7887	31104
			101 DANMARK	22	104
			102 FÆRØYANE	17	57
			103 FINLAND	169	625
			105 ISLAND	34	135
			106 SVERIGE	693	2868

1) SE NOTE 1, SIDE 115.

1) SEE NOTE 1, PAGE 115.

TABELL 17 (FORTS.). INNFØRSEL OG UTFØRSEL FORDELT PÅ GRUPPER ETTER SITC-REV.2 OG DE VIKTIGSTE LAND ¹⁾
 IMPORTS AND EXPORTS BY GROUPS OF THE SITC, REV.2 AND PRINCIPAL COUNTRIES ¹⁾

VARE OG LAND	MENGDE	VERDI 1000 KR	VARE OG LAND	MENGDE	VERDI 1000 KR
678 RØR AV JERN ELLER STÅL (FORTS.)			682 KOPPER		
	TONN			TONN	
544 SAUDI-ARABIA	5	79	INNFORSEL I ALT	31384	461457
548 SINGAPORE	37	260	101 DANMARK	224	3680
607 BAHAMAØYENE	71	262	103 FINLAND	1392	21957
612 CANADA	13	84	106 SVERIGE	7870	120919
648 JAMAICA	5	213	112 BELGIA;LUXEMBOURG	4810	56606
680 TRINIDAD OG TOBAGO	154	1518	117 FRANKRIKE	797	14417
684 U.S.A.	4469	25130	119 HELLAS	7	116
715 BRASIL	138	9189	121 IRLAND	5	129
760 PERU	42	1369	123 ITALIA	118	3518
820 NEW ZEALAND	6	59	125 JUGOSLAVIA	101	1389
			127 NEDERLAND	91	2150
			131 POLEN	698	5900
			132 PORTUGAL	83	1151
			137 SPANIA	36	546
679 STØPTE, SMIDDE ETC.VARER AV JERN ELLER STÅL, UBEARBEIDD I.E.N.			139 STORBRIANNIA	2070	42448
	TONN		141 SVEITS	79	2747
INNFORSEL I ALT	4394	33554	144 TYSKLAND,VEST	11980	166442
101 DANMARK	2163	13935	152 UNGARN	45	480
103 FINLAND	176	2422	153 ØSTERRIKE	154	2632
106 SVERIGE	1097	6741	464 JAPAN	71	1314
112 BELGIA;LUXEMBOURG	40	219	684 U.S.A.	75	5285
117 FRANKRIKE	22	458	725 CHILE	675	7526
127 NEDERLAND	45	458			
131 POLEN	138	1291	UTFØRSEL I ALT	34123	349508
137 SPANIA	9	79	101 DANMARK	141	4169
139 STORBRIANNIA	65	876	102 FÆRØYANE	2	86
141 SVEITS	98	725	103 FINLAND	134	2252
144 TYSKLAND,VEST	458	4785	106 SVERIGE	3362	39018
153 ØSTERRIKE	75	1077	117 FRANKRIKE	5026	48530
684 U.S.A.	4	411	121 IRLAND	2	166
			123 ITALIA	2267	21500
			127 NEDERLAND	893	8456
			131 POLEN	99	1098
			139 STORBRIANNIA	4500	44273
			141 SVEITS	496	4889
			144 TYSKLAND,VEST	13322	139377
			153 ØSTERRIKE	11	207
			369 TANZANIA	4	98
			436 HONG KONG	10	112
			460 ISRAEL	6	77
			464 JAPAN	0	54
			492 KOREA SØR-	2501	21915
			548 SINGAPORE	5	77
			612 CANADA	893	8680
			684 U.S.A.	442	4203
			760 PERU	4	141
681 SØLV OG PLATINAMETALLER			683 NIKKEL		
				TONN	
INNFORSEL I ALT	..	94991	INNFORSEL I ALT	360	20084
101 DANMARK		1118	103 FINLAND	3	128
103 FINLAND		518	106 SVERIGE	16	1368
106 SVERIGE		9591	112 BELGIA;LUXEMBOURG	4	144
112 BELGIA;LUXEMBOURG		655	121 IRLAND	4	252
117 FRANKRIKE		242	135 SOVJETUNIONEN	10	326
127 NEDERLAND		896	139 STORBRIANNIA	67	5434
139 STORBRIANNIA		27881	141 SVEITS	1	138
141 SVEITS		22218	144 TYSKLAND,VEST	74	4029
144 TYSKLAND,VEST		31718	612 CANADA	19	891
684 U.S.A.		138	684 U.S.A.	160	7345
UTFØRSEL I ALT	..	93651	UTFØRSEL I ALT	36943	1420379
101 DANMARK		2776	101 DANMARK	13	1099
103 FINLAND		3459	106 SVERIGE	402	14982
106 SVERIGE		16311	112 BELGIA;LUXEMBOURG	41	1581
117 FRANKRIKE		870	117 FRANKRIKE	1243	46184
123 ITALIA		148	119 HELLAS	10	346
127 NEDERLAND		1939	123 ITALIA	498	18669
137 SPANIA		89	127 NEDERLAND	1806	69195
139 STORBRIANNIA		3866	132 PORTUGAL	40	1514
143 TYRKIA		422	137 SPANIA	141	5280
144 TYSKLAND,VEST		13860	139 STORBRIANNIA	5537	232400
426 ARABISKE EMIRATER		51	141 SVEITS	65	2584
464 JAPAN		133	144 TYSKLAND,VEST	2807	104955
512 MALAYSIA		160	153 ØSTERRIKE	53	2000
544 SAUDI-ARABIA		79	428 FILIPPINENE	2	56
548 SINGAPORE		1031	432 TAIWAN	169	6127
652 MEXICO		411	436 HONG KONG	703	26355
684 U.S.A.		47838			

1) SE NOTE 1, SIDE 115.

1) SEE NOTE 1, PAGE 115.

TABELL 17 (FORTS.). INNFØRSEL OG UTFØRSEL FORDELT PÅ GRUPPER ETTER SITC-REV.2 OG DE VIKTIGSTE LAND¹⁾
 IMPORTS AND EXPORTS BY GROUPS OF THE SITC, REV.2 AND PRINCIPAL COUNTRIES¹⁾

VARE OG LAND	MENGDE	VERDI 1000 KR	VARE OG LAND	MENGDE	VERDI 1000 KR
683 NIKKEL (FORTS.)	TONN		684 ALUMINIUM (FORTS.)	TONN	
444 INDIA	880	29661	436 HONG KONG	501	3883
448 INDONESIA	242	9372	448 INDONESIA	1053	7889
460 ISRAEL	6	198	452 IRAK	12	571
464 JAPAN	1067	40249	456 IRAN	1001	8506
492 KOREA SØR-	1205	43955	460 ISRAEL	3131	28430
548 SINGAPORE	84	3198	464 JAPAN	8753	76849
568 THAILAND	36	1332	476 JORDAN	272	4056
612 CANADA	2366	93434	484 KINA	2499	22458
624 DOMINGO-REPUBLIKKEN	9	356	492 KOREA SØR-	3543	28099
632 GUATEMALA	2	88	496 KUWAIT	3806	34601
652 MEXICO	112	4158	508 LIBANON	249	2159
684 U.S.A.	16464	625404	512 MALAYSIA	211	1978
705 ARGENTINA	55	2037	534 PAKISTAN	501	4219
715 BRASIL	785	29633	540 QATAR	15	178
725 CHILE	70	2557	544 SAUDI-ARABIA	2428	21413
730 COLOMBIA	8	348	548 SINGAPORE	137	1612
760 PERU	6	448	568 THAILAND	679	6412
775 VENEZUELA	5	200	612 CANADA	736	8881
804 AUSTRAL-SAMBANDET	10	378	624 DOMINGO-REPUBLIKKEN	18	318
			648 JAMAICA	73	1320
			652 MEXICO	238	2166
			672 SALVADOR	30	473
			684 U.S.A.	21563	195081
			710 BOLIVIA	19	247
			725 CHILE	46	553
			735 ECUADOR	51	447
			760 PERU	25	356
			770 URUGUAY	69	574
			775 VENEZUELA	42	2072
			820 NEW ZEALAND	40	656
684 ALUMINIUM	TONN		685 BLY	TONN	
INNFØRSEL I ALT	58272	649157	INNFØRSEL I ALT	12926	62890
101 DANMARK	1070	19242	101 DANMARK	3927	19752
103 FINLAND	3076	23206	106 SVERIGE	2187	10345
105 ISLAND	403	3465	112 BELGIA;LUXEMBOURG	98	661
106 SVERIGE	11161	157839	117 FRANKRIKE	49	289
112 BELGIA;LUXEMBOURG	2537	31605	127 NEDERLAND	664	3783
117 FRANKRIKE	2070	28000	139 STORBRIANNIA	5413	23951
123 ITALIA	1090	15807	144 TYSKLAND,VEST	232	2447
125 JUGOSLAVIA	570	6455	303 MAROKKO	51	249
127 NEDERLAND	651	12659	612 CANADA	100	375
135 SOVJETUNIONEN	7	50	684 U.S.A.	101	517
137 SPANIA	24	219	760 PERU	104	521
139 STORBRIANNIA	3203	42696	UTFØRSEL I ALT	32	699
141 SVEITS	1561	31784	103 FINLAND	5	213
144 TYSKLAND,VEST	27906	237129	106 SVERIGE	26	476
152 UNGARN	383	4472	686 SINK	TONN	
153 ØSTERRIKE	1255	14300	INNFØRSEL I ALT	1055	7489
359 SØR-AFRIKA	44	568	101 DANMARK	23	388
612 CANADA	2	65	103 FINLAND	11	116
684 U.S.A.	1059	17890	106 SVERIGE	162	1110
705 ARGENTINA	198	1610	117 FRANKRIKE	246	1690
820 NEW ZEALAND	2	70	123 ITALIA	9	61
UTFØRSEL I ALT	592297	5096117	127 NEDERLAND	309	1829
101 DANMARK	17430	182162	139 STORBRIANNIA	152	1222
102 FÆRØYANE	11	237	144 TYSKLAND,VEST	136	990
103 FINLAND	7747	76551	UTFØRSEL I ALT	71734	363794
105 ISLAND	352	6886	101 DANMARK	6588	34213
106 SVERIGE	38675	368174	102 FÆRØYANE	24	142
112 BELGIA;LUXEMBOURG	14335	116409	103 FINLAND	741	5300
113 BULGARIA	599	5692	105 ISLAND	86	503
117 FRANKRIKE	26848	230444	106 SVERIGE	14348	73840
119 HELLAS	1553	14608	117 FRANKRIKE	229	1172
121 IRLAND	988	13446	119 HELLAS	15	105
123 ITALIA	29853	252828	123 ITALIA	174	1115
127 NEDERLAND	69159	559394	126 MALTA	13	109
132 PORTUGAL	4525	40516	127 NEDERLAND	3420	16264
137 SPANIA	3102	25791	132 PORTUGAL	156	1161
139 STORBRIANNIA	94115	817692	133 ROMANIA	410	2348
141 SVEITS	19926	175312	135 SOVJETUNIONEN	2000	8742
142 TSJEKKOSLOVAKIA	21	253	139 STORBRIANNIA	10636	56108
143 TYRKIA	419	3959	141 SVEITS	4069	20518
144 TYSKLAND,VEST	197440	1617881			
153 ØSTERRIKE	4650	42779			
203 ALGERIE	500	4950			
204 ANGOLA	3	155			
256 GAMBIA	52	996			
260 GHANA	21	205			
276 KENYA	49	483			
283 LIBERIA	1	82			
313 NIGERIA	2791	26292			
346 SOMALIA	249	2365			
356 SUDAN	65	1099			
359 SØR-AFRIKA	43	547			
369 TANZANIA	251	2109			
410 BANGLADESH	846	6688			
426 ARABISKE EMIRATER	251	3900			
428 FILIPPINENE	2189	18018			
432 TAIWAN	1497	10712			

 1) SE NOTE 1, SIDE 115.
 1) SEE NOTE 1, PAGE 115.

TABELL 17 (FORTS.). INNFØRSEL OG UTFØRSEL FORDELT PÅ GRUPPER ETTER SITC-REV.2 OG DE VIKTIGSTE LAND¹⁾
 IMPORTS AND EXPORTS BY GROUPS OF THE SITC, REV.2 AND PRINCIPAL COUNTRIES¹⁾

VARE OG LAND	MENGDE	VERDI 1000 KR	VARE OG LAND	MENGDE	VERDI 1000 KR
686 SINK (FORTS.)			691 METALLKONSTRUKSJONER (FORTS.)		
	TONN			TONN	
144 TYSKLAND, VEST	14528	68009	121 IRLAND	23	1220
151 TYSKLAND, ØST	440	2445	123 ITALIA	75	1303
153 ØSTERRIKE	57	382	127 NEDERLAND	704	9413
239 ELFENBENS KYSTEN	14	96	137 SPANIA	13	167
409 BAHREIN	50	290	139 STORBRIANNIA	5424	107393
426 ARABISKE EMIRATER	55	313	141 SVEITS	66	2214
432 TAIWAN	164	1013	142 TSJEKKOSLOVAKIA	37	85
436 HONG KONG	9	60	144 TYSKLAND, VEST	6719	135479
448 INDONESIA	37	266	151 TYSKLAND, ØST	12	54
460 ISRAEL	17	114	153 ØSTERRIKE	496	4663
492 KOREA SØR-	126	700	612 CANADA	174	3792
512 MALAYSIA	18	145	684 U.S.A.	673	11315
544 SAUDI-ARABIA	211	1661	820 NEW ZEALAND	223	1469
548 SINGAPORE	621	4330			
568 THAILAND	58	378			
648 JAMAICA	10	91			
680 TRINIDAD OG TOBAGO	71	564			
684 U.S.A.	12185	60308			
775 VENEZUELA	60	350			
804 AUSTRAL-SAMBANDET	70	449			
820 NEW ZEALAND	10	59			
687 TINN			692 METALLBEHOLDERE		
	TONN			TONN	
INNFØRSEL I ALT	804	64515			
101 DANMARK	109	7603			
106 SVERIGE	9	536			
127 NEDERLAND	30	2781			
139 STORBRIANNIA	582	47840			
141 SVEITS	0	51			
144 TYSKLAND, VEST	44	3029			
512 MALAYSIA	17	1471			
548 SINGAPORE	12	1047			
568 THAILAND	1	99			
684 U.S.A.	1	51			
UTFØRSEL I ALT	11	754			
101 DANMARK	3	132			
103 FINLAND	1	74			
106 SVERIGE	3	196			
144 TYSKLAND, VEST	4	293			
688 URAN OG TORIUM			692 METALLBEHOLDERE (FORTS.)		
	TONN			TONN	
INNFØRSEL I ALT	0	1			
UTFØRSEL I ALT	4	15			
689 ANDRE UEDLE METALLER			692 METALLBEHOLDERE (FORTS.)		
	TONN			TONN	
INNFØRSEL I ALT	1205	68465			
106 SVERIGE	21	224			
112 BELGIA/LUXEMBOURG	18	622			
117 FRANKRIKE	23	244			
125 JUGOSLAVIA	10	147			
127 NEDERLAND	134	10975			
139 STORBRIANNIA	15	536			
141 SVEITS	0	62			
144 TYSKLAND, VEST	6	493			
359 SØR-AFRICA	233	2194			
484 KINA	1	85			
612 CANADA	293	30876			
684 U.S.A.	443	21852			
710 BOLIVIA	5	88			
UTFØRSEL I ALT	:	761682			
LANDFORDELING	:	:			
691 METALLKONSTRUKSJONER			692 METALLBEHOLDERE		
	TONN			TONN	
INNFØRSEL I ALT	43309	573224			
101 DANMARK	6995	60017			
103 FINLAND	3849	32647			
106 SVERIGE	16543	189332			
112 BELGIA/LUXEMBOURG	965	9269			
117 FRANKRIKE	314	3302			

1) SE NOTE 1, SIDE 115.

1) SEE NOTE 1, PAGE 115.

TABELL 17 (FORTS.). INNFØRSEL OG UTFØRSEL FØRDEL PÅ GRUPPER ETTER SITC-REV.2 OG DE VIKTIGSTE LAND¹⁾
 IMPORTS AND EXPORTS BY GROUPS OF THE SITC, REV.2 AND PRINCIPAL COUNTRIES¹⁾

VARE OG LAND	MENGDE	VERDI 1000 KR	VARE OG LAND	MENGDE	VERDI 1000 KR
692 METALLBEHOLDERE (FORTS.)			693 METALLTRÅDVARER, UNNT. ISOLERTE ELEKTRISKE LEDNINGER (FORTS.)		
	TONN			TONN	
141 SVEITS	20	1103	101 DANMARK	687	5641
142 TSJEKKOSLOVAKIA	410	2083	102 FÆRØYANE	41	437
144 TYSKLAND, VEST	2073	36318	103 FINLAND	419	3767
152 UNGARN	11	88	105 ISLAND	974	12356
153 ØSTERRIKE	6	520	106 SVERIGE	7549	78324
464 JAPAN	2	132	112 BELGIA;LUXEMBOURG	75	480
612 CANADA	1	71	117 FRANKRIKE	36	279
684 U.S.A.	75	3154	121 IRLAND	51	471
			123 ITALIA	22	209
UTFØRSEL I ALT	5143	113305	125 JUGOSLAVIA	17	215
101 DANMARK	723	22695	127 NEDERLAND	105	554
102 FÆRØYANE	1	55	131 POLEN	15	113
103 FINLAND	67	1584	137 SPANIA	162	1215
105 ISLAND	351	5096	139 STORBRIANNIA	1950	13103
106 SVERIGE	1487	24474	141 SVEITS	38	520
112 BELGIA;LUXEMBOURG	41	375	144 TYSKLAND, VEST	100	2327
117 FRANKRIKE	46	1242	153 ØSTERRIKE	35	407
119 HELLAS	39	280	256 GAMBIA	29	130
121 IRLAND	5	326	264 GUINEA	17	248
123 ITALIA	18	415	283 LIBERIA	35	465
126 MALTA	5	129	319 MOZAMBIQUE	222	2319
127 NEDERLAND	49	1192	369 TANZANIA	5	133
131 POLEN	8	240	426 ARABISKE EMIRATER	12	96
132 PORTUGAL	28	356	436 HONG KONG	12	174
133 ROMANIA	17	405	444 INDIA	32	234
137 SPANIA	73	1163	456 IRAN	7	72
139 STORBRIANNIA	983	18369	460 ISRAEL	36	438
144 TYSKLAND, VEST	188	4552	464 JAPAN	68	492
153 ØSTERRIKE	293	9481	492 KOREA SØR-	61	603
246 ETIOPIA	2	75	544 SAUDI-ARABIA	34	482
249 DEN ARAB. REP. EGYPT	7	162	548 SINGAPORE	44	364
270 KAMERUN	3	74	575 VIETNAM, SOSIAL. REP.	6	98
283 LIBERIA	9	164	607 BAHAMAØYENE	11	119
286 LIBYA	142	1639	612 CANADA	6	144
303 MAROKKO	32	240	631 GRØNLAND	5	66
313 NIGERIA	3	108	668 PANAMA	68	643
326 ZIMBABWE/RHODESIA	4	135	684 U.S.A.	1607	11603
369 TANZANIA	1	96	705 ARGENTINA	19	176
379 TUNISIA	4	124	715 BRASIL	32	229
428 FILIPPINENE	3	165	725 CHILE	30	269
436 HONG KONG	4	52			
448 INDONESIA	17	223			
452 IRAK	220	9703			
460 ISRAEL	3	67			
464 JAPAN	11	390			
492 KOREA SØR-	25	915			
544 SAUDI-ARABIA	11	164			
548 SINGAPORE	16	290			
612 CANADA	101	3107			
624 DOMINGO-REPUBLIKKEN	5	190			
648 JAMAICA	10	417			
652 MEXICO	9	355			
684 U.S.A.	16	356			
705 ARGENTINA	11	248			
735 ECUADOR	24	761			
760 PERU	15	287			
693 METALLTRÅDVARER, UNNT. ISOLERTE ELEKTRISKE LEDNINGER			694 SPIKER, SKRUER O.L. AV JERN, STÅL OG KOPPER		
	TONN			TONN	
INNFØRSEL I ALT	17894	128475	INNFØRSEL I ALT	13584	241962
101 DANMARK	546	4258	101 DANMARK	1053	14802
103 FINLAND	252	1346	103 FINLAND	253	3744
106 SVERIGE	5635	32894	106 SVERIGE	3101	58968
112 BELGIA;LUXEMBOURG	2227	14339	112 BELGIA;LUXEMBOURG	117	1311
117 FRANKRIKE	816	5439	117 FRANKRIKE	445	6949
123 ITALIA	178	1180	121 IRLAND	7	471
127 NEDERLAND	431	4268	123 ITALIA	367	7150
131 POLEN	96	478	127 NEDERLAND	789	7818
132 PORTUGAL	13	188	131 POLEN	10	91
137 SPANIA	69	405	137 SPANIA	225	1262
139 STORBRIANNIA	2818	22807	139 STORBRIANNIA	941	25725
141 SVEITS	18	600	141 SVEITS	192	14671
144 TYSKLAND, VEST	3533	30916	142 TSJEKKOSLOVAKIA	3	72
153 ØSTERRIKE	986	6155	144 TYSKLAND, VEST	3402	62468
464 JAPAN	12	304	151 TYSKLAND, ØST	330	1790
492 KOREA SØR-	223	1205	153 ØSTERRIKE	1310	12956
684 U.S.A.	40	1666	359 SØR-AFRIKA	37	350
			432 TAIWAN	482	3195
			436 HONG KONG	1	120
			464 JAPAN	365	7345
			612 CANADA	6	108
			684 U.S.A.	139	10464
			UTFØRSEL I ALT	3736	46470
			101 DANMARK	440	6025
			102 FÆRØYANE	5	110
			103 FINLAND	230	3346
			105 ISLAND	20	450
			106 SVERIGE	2032	22754
			112 BELGIA;LUXEMBOURG	71	1076
			117 FRANKRIKE	10	135
			127 NEDERLAND	92	866
			139 STORBRIANNIA	476	5056
			141 SVEITS	14	457

 1) SE NOTE 1, SIDE 115.
 1) SEE NOTE 1, PAGE 115.

TABELL 17 (FORTS.). INNFØRSEL OG UTFØRSEL FORDELT PÅ GRUPPER ETTER SITC-REV.2 OG DE VIKTIGSTE LAND¹⁾
 IMPORTS AND EXPORTS BY GROUPS OF THE SITC, REV.2 AND PRINCIPAL COUNTRIES¹⁾

VARE OG LAND	MENGDE	VERDI 1000 KR	VARE OG LAND	MENGDE	VERDI 1000 KR
694 SPIKER, SKRUER O.L. AV JERN, STÅL OG KOPPER (FORTS.)	TONN		695 HÅND- OG MASKINVERKTØY (FORTS.)		
144 TYSKLAND, VEST	35	1000	356 SUDAN		74
153 ØSTERRIKE	5	209	359 SØR-AFRIKA		450
283 LIBERIA	4	126	369 TANZANIA		1594
369 TANZANIA	22	444	426 ARABISKE EMIRATER		71
379 TUNISIA	11	100	436 HONG KONG		901
426 ARABISKE EMIRATER	1	107	452 IRAK		87
428 FILIPPINENE	2	148	456 IRAN		1186
456 IRAN	42	209	464 JAPAN		580
540 QATAR	13	622	492 KOREA SØR-		465
652 MEXICO	15	386	544 SAUDI-ARABIA		134
684 U.S.A.	49	448	548 SINGAPORE		592
725 CHILE	8	78	568 THAILAND		887
760 PERU	90	1459	575 VIETNAM, SOSIAL, REP.		64
804 AUSTRAL-SAMBANDET	10	263	607 BAHAMAØYENE		149
			612 CANADA		328
			632 GUATEMALA		56
			684 U.S.A.		9627
			720 GUYANA		95
			725 CHILE		58
			804 AUSTRAL-SAMBANDET		483
695 HÅND- OG MASKINVERKTØY			696 KNIVER, BESTIKK, SAKSER	TONN	
INNFØRSEL I ALT	..	504060	INNFØRSEL I ALT	827	76606
101 DANMARK		15403	101 DANMARK	12	708
103 FINLAND		8109	103 FINLAND	47	5894
106 SVERIGE		149229	106 SVERIGE	94	8818
112 BELGIA/LUXEMBOURG		23162	112 BELGIA/LUXEMBOURG	0	70
117 FRANKRIKE		10264	117 FRANKRIKE	11	1261
121 IRLAND		3036	121 IRLAND	0	243
123 ITALIA		10560	123 ITALIA	23	1252
125 JUGOSLAVIA		68	127 NEDERLAND	28	2536
127 NEDERLAND		5309	131 POLEN	3	133
131 POLEN		298	132 PORTUGAL	3	206
132 PORTUGAL		1497	137 SPANIA	2	233
135 SOVJETUNIONEN		1226	139 STORBRITANNIA	79	6596
137 SPANIA		2441	141 SVEITS	14	3515
139 STORBRITANNIA		49605	144 TYSKLAND, VEST	160	22865
141 SVEITS		14321	151 TYSKLAND, ØST	3	195
142 TSJEKKOSLOVAKIA		2097	153 ØSTERRIKE	36	3390
144 TYSKLAND, VEST	109192		432 TAIWAN	10	225
151 TYSKLAND, ØST		1510	436 HONG KONG	12	606
152 UNGARN		66	464 JAPAN	79	6737
153 ØSTERRIKE		3723	484 KINA	56	1161
359 SØR-AFRIKA		621	492 KOREA SØR-	43	1454
432 TAIWAN		3056	512 MALAYSIA	2	155
436 HONG KONG		925	534 PAKISTAN	1	104
444 INDIA		1433	548 SINGAPORE	59	2204
460 ISRAEL		2544	568 THAILAND	10	848
464 JAPAN		14313	612 CANADA	0	53
484 KINA		2484	684 U.S.A.	32	4091
492 KOREA SØR-		420	715 BRASIL	3	512
534 PAKISTAN		109	804 AUSTRAL-SAMBANDET	1	446
548 SINGAPORE		208			
612 CANADA		2352			
684 U.S.A.		62165			
705 ARGENTINA		2213			
UTFØRSEL I ALT	..	76189	UTFØRSEL I ALT	83	13251
101 DANMARK		3577	101 DANMARK	13	3236
102 FÆRØYANE		104	103 FINLAND	4	667
103 FINLAND		3655	105 ISLAND	0	108
105 ISLAND		1198	106 SVERIGE	24	3614
106 SVERIGE		15591	117 FRANKRIKE	1	155
112 BELGIA/LUXEMBOURG		1974	127 NEDERLAND	0	53
117 FRANKRIKE		1377	139 STORBRITANNIA	1	243
119 HELLAS		1372	141 SVEITS	0	75
121 IRLAND		567	144 TYSKLAND, VEST	22	2306
123 ITALIA		1131	153 ØSTERRIKE	0	65
127 NEDERLAND		4657	359 SØR-AFRIKA	1	343
131 POLEN		115	464 JAPAN	0	89
132 PORTUGAL		307	508 LIBANON	2	250
137 SPANIA		610	564 SYRIA	2	116
139 STORBRITANNIA		8106	612 CANADA	1	184
141 SVEITS		1513	632 GUATEMALA	1	62
142 TSJEKKOSLOVAKIA		740	672 SALVADOR	1	66
144 TYSKLAND, VEST		9323	684 U.S.A.	4	756
152 UNGARN		310	804 AUSTRAL-SAMBANDET	3	404
153 ØSTERRIKE		299			
249 DEN ARAB. REP. EGYPT		322			
256 GAMBIA		134			
260 GHANA		74			
276 KENYA		95			
283 LIBERIA		348			
286 LIBYA		78			
313 NIGERIA		165			
346 SOMALIA		88			

 1) SE NOTE 1, SIDE 115.
 1) SEE NOTE 1, PAGE 115.

TABELL 17 (FORTS.). INNFØRSEL OG UTFØRSEL FORDELT PÅ GRUPPER ETTER SITC-REV.2 OG DE VIKTIGSTE LAND 1)
 IMPORTS AND EXPORTS BY GROUPS OF THE SITC, REV.2 AND PRINCIPAL COUNTRIES¹⁾

VARE OG LAND	MENGDE	VERDI 1000 KR	VARE OG LAND	MENGDE	VERDI 1000 KR
697 HUSHOLDNINGSARTIKLER AV UEDLE METALLER			699 ANDRE VARER AV UEDLE METALLER		
				TONN	
INNFØRSEL I ALT	..	189359	INNFØRSEL I ALT	67561	1132795
101 DANMARK		15781	101 DANMARK	5511	92534
103 FINLAND		11535	103 FINLAND	2617	42114
106 SVERIGE		67782	105 ISLAND	23	186
112 BELGIA/LUXEMBOURG		5059	106 SVERIGE	24659	381525
117 FRANKRIKE		4452	112 BELGIA/LUXEMBOURG	2002	17555
119 HELLAS		118	117 FRANKRIKE	1713	34504
121 IRLAND		1555	119 HELLAS	2	132
123 ITALIA		4473	121 IRLAND	58	3184
125 JUGOSLAVIA		68	123 ITALIA	2313	28342
127 NEDERLAND		9495	125 JUGOSLAVIA	20	353
131 POLEN		161	127 NEDERLAND	3226	46510
132 PORTUGAL		605	131 POLEN	392	2337
133 ROMANIA		1110	132 PORTUGAL	41	2044
137 SPANIA		2314	135 SOVJETUNIONEN	2	62
139 STORBRIANNIA		15465	137 SPANIA	538	5415
141 SVEITS		2780	139 STORBRIANNIA	7096	120321
142 TSJEKKOSLOVAKIA		493	141 SVEITS	454	20456
143 TYRKIA		92	142 TSJEKKOSLOVAKIA	46	491
144 TYSKLAND, VEST		25538	144 TYSKLAND, VEST	11317	220378
151 TYSKLAND, ØST		1919	151 TYSKLAND, ØST	168	1632
153 ØSTERRIKE		1102	152 UNGARN	46	243
303 MAROKKO		53	153 ØSTERRIKE	1113	22721
432 TAIWAN		2325	359 SØR-AFRIKA	92	1684
436 HONG KONG		4357	424 SRI LANKA	1	84
444 INDIA		1962	432 TAIWAN	95	2643
460 ISRAEL		1005	436 HONG KONG	51	2514
464 JAPAN		1488	444 INDIA	5	284
484 KINA		287	464 JAPAN	1718	21947
492 KOREA SØR-		2178	484 KINA	19	313
534 PAKISTAN		103	492 KOREA SØR-	239	2445
568 THAILAND		109	534 PAKISTAN	3	133
612 CANADA		83	548 SINGAPORE	33	2368
684 U.S.A.		3363	564 SYRIA	2	81
			568 THAILAND	4	69
			612 CANADA	168	7173
			684 U.S.A.	1177	44179
			804 AUSTRAL-SAMBANDET	598	3721
UTFØRSEL I ALT	..	128545	UTFØRSEL I ALT	34747	468371
101 DANMARK		20911	101 DANMARK	4338	48596
102 FÆRØYANE		250	102 FÆRØYANE	223	2917
103 FINLAND		6300	103 FINLAND	2811	38848
105 ISLAND		652	105 ISLAND	458	7379
106 SVERIGE		25769	106 SVERIGE	11428	177955
112 BELGIA/LUXEMBOURG		12041	112 BELGIA/LUXEMBOURG	99	3622
117 FRANKRIKE		4356	117 FRANKRIKE	391	7489
121 IRLAND		112	118 GIBRALTAR	2	57
123 ITALIA		284	119 HELLAS	11	268
125 JUGOSLAVIA		126	121 IRLAND	170	1951
127 NEDERLAND		4242	123 ITALIA	69	1415
137 SPANIA		1573	125 JUGOSLAVIA	12	709
139 STORBRIANNIA		8901	126 MALTA	15	136
141 SVEITS		1601	127 NEDERLAND	579	12349
144 TYSKLAND, VEST		24663	131 POLEN	5	162
153 ØSTERRIKE		865	132 PORTUGAL	195	2429
239 ELFENBENSKYSTEN		98	133 ROMANIA	14	287
246 ETIOPIA		150	137 SPANIA	291	10618
249 DEN ARAB. REP. EGYPT		114	139 STORBRIANNIA	1395	38857
283 LIBERIA		629	141 SVEITS	274	5633
359 SØR-AFRIKA		81	144 TYSKLAND, VEST	2531	28920
369 TANZANIA		81	151 TYSKLAND, ØST	1	71
426 ARABISKE EMIRATER		130	153 ØSTERRIKE	137	2470
460 ISRAEL		66	239 ELFENBENSKYSTEN	6	106
464 JAPAN		1067	249 DEN ARAB. REP. EGYPT	13	270
492 KOREA SØR-		134	256 GAMBIA	14	183
496 KUWAIT		434	260 GHANA	21	204
508 LIBANON		186	264 GUINEA	17	291
534 PAKISTAN		201	276 KENYA	5	52
544 SAUDI-ARABIA		1265	283 LIBERIA	7039	16648
548 SINGAPORE		71	286 LIBYA	3	78
612 CANADA		422	303 MAROKKO	1	53
631 GRØNLAND		73	319 MOZAMBIQUE	2	53
684 U.S.A.		9146	359 SØR-AFRIKA	62	2205
804 AUSTRAL-SAMBANDET		850	369 TANZANIA	39	697
811 FIJI		160	389 ZAMBIA	4	247
820 NEW ZEALAND		61			
825 U S A BES. I OSEANIA		73			

 1) SE NOTE 1, SIDE 115.
 1) SEE NOTE 1, PAGE 115.

TABELL 17 (FORTS.). INNFØRSEL OG UTFØRSEL FORDELT PÅ GRUPPER ETTER SITC-REV.2 OG DE VIKTIGSTE LAND¹⁾
 IMPORTS AND EXPORTS BY GROUPS OF THE SITC, REV.2 AND PRINCIPAL COUNTRIES¹⁾

VARE OG LAND	MENGDE	VERDI 1000 KR	VARE OG LAND	MENGDE	VERDI 1000 KR
699 ANDRE VARER AV UEDLE METALLER (FORTS.)	TONN		713 STEMPELDREVNE FORBRENNINGSMOTORER		
424 SRI LANKA	2	60	INNFØRSEL I ALT	..	724134
426 ARABISKE EMIRATER	11	382	101 DANMARK		37342
428 FILIPPINENE	3	78	103 FINLAND		13143
432 TAIWAN	28	1248	106 SVERIGE		155489
436 HONG KONG	26	794	112 BELGIA;LUXEMBOURG		19052
444 INDIA	12	161	117 FRANKRIKE		16339
448 INDONESIA	3	117	121 IRLAND		427
452 IRAK	281	10795	123 ITALIA		16576
464 JAPAN	26	2100	125 JUGOSLAVIA		51
492 KOREA SØR-	15	1100	127 NEDERLAND		20788
496 KUWAIT	69	792	131 POLEN		2665
500 KYPROS	4	398	132 PORTUGAL		130
540 QATAR	10	379	133 ROMANIA		110
544 SAUDI-ARABIA	29	969	135 SOVJETUNIONEN		479
548 SINGAPORE	142	1597	137 SPANIA		4370
568 THAILAND	2	66	139 STORBRIANNIA		85426
575 VIETNAM, SOSIAL.REP.	6	59	141 SVEITS		16531
612 CANADA	653	8165	142 TSJEKKOSLOVAKIA		283
631 GRØNLAND	23	797	143 TYRKIA		289
656 NEDERL. ANTILLER	4	201	144 TYSKLAND,VEST		160078
668 PANAMA	2	81	153 ØSTERRIKE		923
684 U.S.A.	610	19611	444 INDIA		219
715 BRASIL	5	122	464 JAPAN		71706
725 CHILE	19	804	612 CANADA		775
735 ECUADOR	3	345	684 U.S.A.		100598
760 PERU	26	1276	715 BRASIL		254
775 VENEZUELA	17	504			
804 AUSTRAL-SAMBANDET	26	698	UTFØRSEL I ALT	..	370705
820 NEW ZEALAND	3	142	101 DANMARK		44645
			102 FÆRØYANE		1184
711 DAMPKJELER			103 FINLAND		8786
INNFØRSEL I ALT	..	68648	105 ISLAND		10940
101 DANMARK		29282	106 SVERIGE		60846
103 FINLAND		7534	111 ALBANIA		108
106 SVERIGE		11553	112 BELGIA;LUXEMBOURG		1575
112 BELGIA;LUXEMBOURG		4140	113 BULGARIA		220
117 FRANKRIKE		74	117 FRANKRIKE		55759
127 NEDERLAND		641	119 HELLAS		13927
139 STORBRIANNIA		6453	121 IRLAND		1128
144 TYSKLAND,VEST		8646	123 ITALIA		2668
684 U.S.A.		268	125 JUGOSLAVIA		1369
			126 MALTA		131
UTFØRSEL I ALT	..	4862	127 NEDERLAND		13663
101 DANMARK		162	131 POLEN		1614
103 FINLAND		198	132 PORTUGAL		343
105 ISLAND		716	133 ROMANIA		1220
106 SVERIGE		688	135 SOVJETUNIONEN		607
117 FRANKRIKE		100	137 SPANIA		1600
125 JUGOSLAVIA		236	139 STORBRIANNIA		36499
127 NEDERLAND		251	141 SVEITS		1195
133 ROMANIA		61	142 TSJEKKOSLOVAKIA		114
139 STORBRIANNIA		960	143 TYRKIA		16256
144 TYSKLAND,VEST		245	144 TYSKLAND,VEST		20936
424 SRI LANKA		222	151 TYSKLAND,ØST		1174
436 HONG KONG		148	152 UNGARN		999
540 QATAR		101	153 ØSTERRIKE		82
684 U.S.A.		77	203 ALGERIE		75
735 ECUADOR		185	204 ANGOLA		389
760 PERU		429	246 ETIOPIA		116
			249 DEN ARAB. REP. EGYPT		1825
712 DAMPMASKINER			260 GHANA		221
INNFØRSEL I ALT	..	15051	276 KENYA		682
106 SVERIGE		598	283 LIBERIA		13201
117 FRANKRIKE		322	286 LIBYA		93
139 STORBRIANNIA		3508	289 MADAGASKAR		117
144 TYSKLAND,VEST		8183	296 MALAWI		63
464 JAPAN		1978	313 NIGERIA		703
684 U.S.A.		392	319 MOZAMBIQUE		824
			338 SEYCHELLENE		169
UTFØRSEL I ALT	..	3820	356 SUDAN		457
101 DANMARK		600	359 SØR-AFRIKA		235
123 ITALIA		58	369 TANZANIA		477
131 POLEN		3124	409 BAHREIN		55
			416 BRUNEI		111
			420 BURMA		93
			424 SRI LANKA		2794
			426 ARABISKE EMIRATER		260
			428 FILIPPINENE		857
			432 TAIWAN		522

1) SE NOTE 1, SIDE 115.
 1) SEE NOTE 1, PAGE 115.

TABELL 17 (FORTS.). INNFØREL OG UTFØREL FORDELTE PÅ GRUPPER ETTER SITC-REV.2 OG DE VIKTIGSTE LAND¹⁾
 IMPORTS AND EXPORTS BY GROUPS OF THE SITC, REV.2 AND PRINCIPAL COUNTRIES¹⁾

VARE OG LAND	MENGDE	VERDI 1000 KR	VARE OG LAND	MENGDE	VERDI 1000 KR
713 STEMPELDRETVNE FOR-BRENNINGSMOTORER (FORTS.)			716 ROTERENDE ELEKTRISKE MASKINER OG APPARATER (FORTS.)		
436 HONG KONG		6730	142 TSJEKKOSLOVAKIA		2812
444 INDIA		1403	144 TYSKLAND, VEST		150565
448 INDONESIA		64	151 TYSKLAND, ØST		5077
452 IRAK		915	153 ØSTERRIKE		7787
460 ISRAEL		436	432 TAIWAN		54
464 JAPAN		747	464 JAPAN		6651
484 KINA		323	612 CANADA		152
492 KOREA SØR-		2435	684 U.S.A.		32712
496 KUWAIT		285	804 AUSTRAL-SAMBANDET		67
500 KYPROS		164			
508 LIBANON		70			
534 PAKISTAN		78			
540 QATAR		2056	UTFØREL I ALT	..	308742
544 SAUDI-ARABIA		2859	101 DANMARK		3900
548 SINGAPORE		3618	102 FØRØYANE		58
612 CANADA		2839	103 FINLAND		5647
620 CUBA		121	105 ISLAND		152
624 DOMINGO-REPUBLIKKEN		130	106 SVERIGE		38131
631 GRØNLAND		614	112 BELGIA/LUXEMBOURG		89
632 GUATEMALA		52	117 FRANKRIKE		920
648 JAMAICA		361	119 HELLAS		880
652 MEXICO		3863	123 ITALIA		208
656 NEDERL. ANTILLER		64	125 JUGOSLAVIA		143
668 PANAMA		764	126 MALTA		132
684 U.S.A.		12982	127 NEDERLAND		14675
688 PANAMAKANALSONEN		60	131 POLEN		1766
705 ARGENTINA		374	132 PORTUGAL		296
715 BRASIL		397	133 ROMANIA		1111
725 CHILE		326	137 SPANIA		7220
735 ECUADOR		364	139 STORBRIANNIA		7407
760 PERU		63	141 SVEITS		381
770 URUGUAY		217	143 TYRKIA		300
775 VENEZUELA		68	144 TYSKLAND, VEST		8220
804 AUSTRAL-SAMBANDET		319	151 TYSKLAND, ØST		74
820 NEW ZEALAND		158	152 UNGARN		5660
			153 ØSTERRIKE		50
			239 ELFENBENSKYSTEN		74
			249 DEN ARAB. REP. EGYPT		961
			256 GAMEIA		115
			260 GHANA		137
			264 GUINEA		158
			279 ZAIRE		80
			283 LIBERIA		607
			303 MAROKKO		84
			313 NIGERIA		9554
			319 MOZAMBIQUE		61
			359 SØR-AFRIKA		1396
			369 TANZANIA		219
			379 TUNISIA		9286
			420 BURMA		125143
			426 ARABISKE EMIRATER		72
			436 HONG KONG		11404
			452 IRAK		79
			464 JAPAN		3612
			492 KOREA SØR-		14103
			512 MALAYSIA		297
			544 SAUDI-ARABIA		14026
			548 SINGAPORE		295
			568 THAILAND		56
			612 CANADA		2485
			648 JAMAICA		57
			652 MEXICO		1277
			684 U.S.A.		2593
			735 ECUADOR		1903
			760 PERU		3273
			775 VENEZUELA		371
			804 AUSTRAL-SAMBANDET		2286
			820 NEW ZEALAND		4906
714 KRAFTMASKINER, IKKE-ELEKTRISKE			718 ANDRE KRAFTMASKINER		
INNFØREL I ALT	..	274081	INNFØREL I ALT	..	93851
101 DANMARK		886	101 DANMARK		5381
103 FINLAND		114	103 FINLAND		4123
106 SVERIGE		10531	106 SVERIGE		14346
112 BELGIA/LUXEMBOURG		65487	112 BELGIA/LUXEMBOURG		603
117 FRANKRIKE		20138	117 FRANKRIKE		3813
127 NEDERLAND		2515	123 ITALIA		1107
139 STORBRIANNIA		25746	127 NEDERLAND		588
141 SVEITS		6872	139 STORBRIANNIA		8953
143 TYRKIA		843	141 SVEITS		4374
144 TYSKLAND, VEST		1476			
153 ØSTERRIKE		956			
612 CANADA		4521			
684 U.S.A.		133412			
804 AUSTRAL-SAMBANDET		487			
UTFØREL I ALT	..	321501			
LANDFORDELING :					
716 ROTERENDE ELEKTRISKE MASKINER OG APPARATER					
INNFØREL I ALT	..	377180			
101 DANMARK		15639			
103 FINLAND		11603			
106 SVERIGE		47815			
112 BELGIA/LUXEMBOURG		1064			
117 FRANKRIKE		18728			
121 IRLAND		186			
123 ITALIA		8014			
125 JUGOSLAVIA		269			
127 NEDERLAND		8296			
131 POLEN		1412			
132 PORTUGAL		147			
133 ROMANIA		740			
135 SOVJETUNIONEN		738			
137 SPANIA		1293			
139 STORBRIANNIA		35264			
141 SVEITS		20022			

1) SE NOTE 1, SIDE 115.
 1) SEE NOTE 1, PAGE 115.

TABELL 17 (FORTS.). INNFØRSEL OG UTFØRSEL FORDELT PÅ GRUPPER ETTER SITC-REV.2 OG DE VIKTIGSTE LAND¹⁾
 IMPORTS AND EXPORTS BY GROUPS OF THE SITC, REV.2 AND PRINCIPAL COUNTRIES¹⁾

VARE OG LAND	MENGDE	VERDI 1000 KR	VARE OG LAND	MENGDE	VERDI 1000 KR
718 ANDRE KRAFTMASKINER (FORTS.)			721 LANDBRUKSMASKINER (FORTS.)		
144 TYSKLAND, VEST		9990	139 STORBRITANNIA		43030
151 TYSKLAND, ØST		99	141 SVEITS		4570
153 ØSTERRIKE		2176	144 TYSKLAND, VEST		26031
464 JAPAN		165	152 UNGARN		67
612 CANADA		86	153 ØSTERRIKE		6818
684 U.S.A.		37852	249 DEN ARAB. REP. EGYPT		106
820 NEW ZEALAND		191	276 KENYA		406
			313 NIGERIA		387
			369 TANZANIA		61
UTFØRSEL I ALT	..	46521	379 TUNISIA		308
101 DANMARK		786	426 ARABISKE EMIRATER		54
102 FÆRØYANE		224	460 ISRAEL		91
103 FINLAND		577	464 JAPAN		675
105 ISLAND		330	534 PAKISTAN		160
106 SVERIGE		3051	612 CANADA		9529
117 FRANKRIKE		307	684 U.S.A.		8190
119 HELLAS		115	770 URUGUAY		335
121 IRLAND		343	804 AUSTRAL-SAMBANDET		1813
123 ITALIA		91	820 NEW ZEALAND		1075
127 NEDERLAND		1959			
137 SPANIA		1878			
139 STORBRITANNIA		1672	722 TRAKTORER	STK	
142 TSJEKKOSLOVAKIA		214			
144 TYSKLAND, VEST		934	INNFØRSEL I ALT	16149	593260
153 ØSTERRIKE		71	101 DANMARK	315	7909
283 LIBERIA		69	103 FINLAND	342	29708
359 SØR-AFRIKA		323	106 SVERIGE	532	35007
424 SRI LANKA		81	112 BELGIA/LUXEMBOURG	4	584
464 JAPAN		58	113 BULGARIA	1	85
492 KOREA SØR-		226	117 FRANKRIKE	504	39951
548 SINGAPORE		197	123 ITALIA	1861	72064
612 CANADA		449	125 JUGOSLAVIA	34	985
668 PANAMA		9195	131 POLEN	49	3091
684 U.S.A.		7607	133 ROMANIA	81	4674
705 ARGENTINA		1318	135 SOVJETUNIONEN	90	3622
725 CHILE		318	139 STORBRITANNIA	2930	200648
730 COLOMBIA		8539	141 SVEITS	534	3246
735 ECUADOR		1257	142 TSJEKKOSLOVAKIA	907	37896
804 AUSTRAL-SAMBANDET		207	144 TYSKLAND, VEST	1285	94691
820 NEW ZEALAND		3925	464 JAPAN	2633	34089
			612 CANADA	46	4592
			684 U.S.A.	4000	20407
721 LANDBRUKSMASKINER			UTFØRSEL I ALT	19945	33677
INNFØRSEL I ALT	..	322018	101 DANMARK	1039	1372
101 DANMARK		91163	103 FINLAND	8121	12309
103 FINLAND		33147	106 SVERIGE	1648	5130
106 SVERIGE		64153	112 BELGIA/LUXEMBOURG	190	279
112 BELGIA/LUXEMBOURG		6609	117 FRANKRIKE	2686	3071
113 BULGARIA		272	119 HELLAS	12	181
117 FRANKRIKE		16903	123 ITALIA	53	205
123 ITALIA		5852	139 STORBRITANNIA	3711	5292
127 NEDERLAND		12673	141 SVEITS	296	474
131 POLEN		1825	144 TYSKLAND, VEST	1471	2012
135 SOVJETUNIONEN		120	153 ØSTERRIKE	153	243
137 SPANIA		1894	256 GAMBIA	2	432
139 STORBRITANNIA		14735	313 NIGERIA	540	2339
141 SVEITS		4075	369 TANZANIA	1	83
142 TSJEKKOSLOVAKIA		316	612 CANADA	1	61
144 TYSKLAND, VEST		53539	631 GRØNLAND	1	99
151 TYSKLAND, ØST		178	684 U.S.A.	1	60
153 ØSTERRIKE		2066			
464 JAPAN		2905	723 ANLEGGSMASKINER,-UTSTYR		
612 CANADA		119	INNFØRSEL I ALT	..	1317439
684 U.S.A.		9415	101 DANMARK		29082
820 NEW ZEALAND		54	103 FINLAND		46790
			106 SVERIGE		290651
			112 BELGIA/LUXEMBOURG		65550
UTFØRSEL I ALT	..	317433	117 FRANKRIKE		71880
101 DANMARK		45688	121 IRLAND		5835
102 FÆRØYANE		109	123 ITALIA		16064
103 FINLAND		38416	127 NEDERLAND		7468
105 ISLAND		650	133 ROMANIA		67
106 SVERIGE		68373	135 SOVJETUNIONEN		262
112 BELGIA/LUXEMBOURG		2199	137 SPANIA		2855
117 FRANKRIKE		34094	139 STORBRITANNIA		153931
121 IRLAND		13323	141 SVEITS		7955
123 ITALIA		1855	142 TSJEKKOSLOVAKIA		71
125 JUGOSLAVIA		1200	144 TYSKLAND, VEST		239453
127 NEDERLAND		4002			
135 SOVJETUNIONEN		52			
137 SPANIA		3516			

1) SE NOTE 1, SIDE 115.

1) SEE NOTE 1, PAGE 115.

TABELL 17 (FORTS.). INNFØRSEL OG UTFØRSEL FORDELT PÅ GRUPPER ETTER SITC-REV.2 OG DE VIKTIGSTE LAND¹⁾
 IMPORTS AND EXPORTS BY GROUPS OF THE SITC, REV.2 AND PRINCIPAL COUNTRIES¹⁾

VARE OG LAND	MENGDE	VERDI 1000 KR	VARE OG LAND	MENGDE	VERDI 1000 KR
723 ANLEGGSMASKINER, -UTSTYR (FORTS.)			724 MASKINER FOR TEKSTIL- OG LÆRINDUSTRIEN (FORTS.)		
151 TYSKLAND, ØST		113	UTFØRSEL I ALT	..	26891
153 ØSTERRIKE		4277	101 DANMARK		1597
359 SØR-AFRIKA		193	103 FINLAND		2134
444 INDIA		147	105 ISLAND		111
464 JAPAN		34801	106 SVERIGE		1600
544 SAUDI-ARABIA		69	112 BELGIA/LUXEMBOURG		76
548 SINGAPORE		55	117 FRANKRIKE		174
612 CANADA		7250	121 IRLAND		330
684 U.S.A.		332097	123 ITALIA		59
804 AUSTRAL-SAMBANDET		509	125 JUGOSLAVIA		66
			127 NEDERLAND		376
UTFØRSEL I ALT	..	327585	132 PORTUGAL		283
101 DANMARK		38892	137 SPANIA		103
102 FÆRØYANE		1630	139 STORBRIANNIA		1469
103 FINLAND		8538	141 SVEITS		203
105 ISLAND		1597	142 TSJEKKOSLOVAKIA		203
106 SVERIGE		55571	143 TYRKIA		54
112 BELGIA/LUXEMBOURG		2549	144 TYSKLAND, VEST		1626
117 FRANKRIKE		8026	153 ØSTERRIKE		206
119 HELLAS		1224	283 LIBERIA		204
121 IRLAND		466	313 NIGERIA		409
123 ITALIA		5027	424 SRI LANKA		598
125 JUGOSLAVIA		1892	436 HONG KONG		87
127 NEDERLAND		12371	444 INDIA		1039
132 PORTUGAL		540	460 ISRAEL		305
137 SPANIA		4958	464 JAPAN		1244
139 STORBRIANNIA		76282	492 KOREA SØR-		1187
141 SVEITS		1270	512 MALAYSIA		585
142 TSJEKKOSLOVAKIA		12015	534 PAKISTAN		103
144 TYSKLAND, VEST		12053	612 CANADA		831
153 ØSTERRIKE		6179	684 U.S.A.		1658
239 ELFENBENSKYSTEN		3455	804 AUSTRAL-SAMBANDET		7748
249 DEN ARAB. REP. EGYPT		2299			
264 GUINEA		125			
270 KAMERUN		2040	725 MASKINER FOR CELLULOSE- OG PAPIRINDUSTRIEN		
276 KENYA		633	INNFØRSEL I ALT	..	385386
279 ZAIRE		100	101 DANMARK		1309
283 LIBERIA		254	103 FINLAND		176340
313 NIGERIA		5823	106 SVERIGE		71584
319 MOZAMBIQUE		467	112 BELGIA/LUXEMBOURG		579
356 SUDAN		882	117 FRANKRIKE		13314
359 SØR-AFRIKA		23244	121 IRLAND		61
369 TANZANIA		3341	123 ITALIA		1436
379 TUNISIA		152	127 NEDERLAND		1988
416 BRUNEI		78	133 ROMANIA		375
424 SRI LANKA		470	137 SPANIA		3916
426 ARABISKE EMIRATER		1429	139 STORBRIANNIA		7443
436 HONG KONG		131	141 SVEITS		4980
452 IRAK		92	142 TSJEKKOSLOVAKIA		126
460 ISRAEL		1880	144 TYSKLAND, VEST		86842
464 JAPAN		85	151 TYSKLAND, ØST		580
500 KYPROS		422	153 ØSTERRIKE		1955
540 QATAR		191	464 JAPAN		160
544 SAUDI-ARABIA		145	684 U.S.A.		12169
548 SINGAPORE		3660	715 BRASIL		210
631 GRØNLAND		436			
684 U.S.A.		17639	UTFØRSEL I ALT	..	93410
725 CHILE		2300	101 DANMARK		318
730 COLOMBIA		2679	103 FINLAND		12183
760 PERU		794	106 SVERIGE		33946
775 VENEZUELA		961	112 BELGIA/LUXEMBOURG		550
804 AUSTRAL-SAMBANDET		81	117 FRANKRIKE		214
			121 IRLAND		430
724 MASKINER FOR TEKSTIL- OG LÆRINDUSTRIEN			123 ITALIA		770
INNFØRSEL I ALT	..	153675	125 JUGOSLAVIA		1031
101 DANMARK		9892	127 NEDERLAND		3009
103 FINLAND		2406	137 SPANIA		697
106 SVERIGE		29577	139 STORBRIANNIA		2654
112 BELGIA/LUXEMBOURG		2603	141 SVEITS		62
117 FRANKRIKE		1657	143 TYRKIA		829
123 ITALIA		10261	144 TYSKLAND, VEST		3649
125 JUGOSLAVIA		84	151 TYSKLAND, ØST		283
127 NEDERLAND		1875	152 UNGARN		131
137 SPANIA		276	153 ØSTERRIKE		80
139 STORBRIANNIA		10045	249 DEN ARAB. REP. EGYPT		87
141 SVEITS		21623	319 MOZAMBIQUE		200
144 TYSKLAND, VEST		47436	357 SWAZILAND		291
153 ØSTERRIKE		324	359 SØR-AFRIKA		433
432 TAIWAN		1284	369 TANZANIA		3078
460 ISRAEL		176	432 TAIWAN		1299
464 JAPAN		6355	444 INDIA		1642
684 U.S.A.		7640			

 1) SE NOTE 1, SIDE 115.
 1) SEE NOTE 1, PAGE 115.

TABELL 17 (FORTS.). INNFØRSEL OG UTFØRSEL FORDELT PÅ GRUPPER ETTER SITC-REV.2 OG DE VIKTIGSTE LAND ¹⁾
 IMPORTS AND EXPORTS BY GROUPS OF THE SITC, REV.2 AND PRINCIPAL COUNTRIES¹⁾

VARE OG LAND	MENGDE	VERDI 1000 KR	VARE OG LAND	MENGDE	VERDI 1000 KR
725 MASKINER FOR CELLULOSE- OG PAPIRINDUSTRIEN (FORTS.)			727 MASKINER FOR NÆRINGS-MIDDELINDUSTRIEN (FORTS.)		
575 VIETNAM, SOSIAL.REP.		438	112 BELGIA/LUXEMBOURG		1021
612 CANADA		10866	117 FRANKRIKE		17614
652 MEXICO		1583	121 IRLAND		202
684 U.S.A.		1814	123 ITALIA		112
715 BRASIL		4689	125 JUGOSLAVIA		166
804 AUSTRAL-SAMBANDET		2014	127 NEDERLAND		1323
820 NEW ZEALAND		3967	131 POLEN		113
			132 PORTUGAL		176
			135 SOVJETUNIONEN		432
			137 SPANIA		71
			139 STORBRIANNIA		6426
			141 SVEITS		1168
			144 TYSKLAND, VEST		19412
			152 UNGARN		73
			153 ØSTERRIKE		87
			204 ANGOLA		419
			286 LIBYA		93
			303 MAROKKO		1448
			359 SØR-AFRIKA		235
			369 TANZANIA		703
			456 IRAN		1009
			464 JAPAN		2693
			484 KINA		3231
			492 KOREA SØR-		475
			540 QATAR		85
			575 VIETNAM, SOSIAL.REP.		190
			612 CANADA		2216
			648 JAMAICA		4419
			652 MEXICO		9955
			668 PANAMA		774
			684 U.S.A.		5611
			705 ARGENTINA		108
			715 BRASIL		642
			725 CHILE		3554
			760 PERU		54
			770 URUGUAY		1863
			804 AUSTRAL-SAMBANDET		165
			820 NEW ZEALAND		689
			726 MASKINER FOR TRYKKING OG BOKBINDING		
			INNFØRSEL I ALT	..	220608
			101 DANMARK		5947
			103 FINLAND		350
			106 SVERIGE		19695
			112 BELGIA/LUXEMBOURG		520
			117 FRANKRIKE		12359
			121 IRLAND		645
			123 ITALIA		757
			127 NEDERLAND		2174
			139 STORBRIANNIA		22477
			141 SVEITS		8273
			142 TSJEKKOSLOVAKIA		740
			144 TYSKLAND, VEST		79457
			151 TYSKLAND, ØST		5315
			153 ØSTERRIKE		301
			464 JAPAN		6268
			684 U.S.A.		55271
			UTFØRSEL I ALT	..	11442
			101 DANMARK		479
			103 FINLAND		246
			105 ISLAND		171
			106 SVERIGE		5318
			112 BELGIA/LUXEMBOURG		70
			123 ITALIA		204
			127 NEDERLAND		310
			131 POLEN		150
			135 SOVJETUNIONEN		60
			139 STORBRIANNIA		1631
			141 SVEITS		154
			144 TYSKLAND, VEST		1151
			432 TAIWAN		125
			436 HONG KONG		200
			512 MALAYSIA		314
			548 SINGAPORE		68
			612 CANADA		60
			684 U.S.A.		641
			728 MASKINER OG UTSTYR FOR SPES. INDUSTRIER I.E.N.		
			INNFØRSEL I ALT	..	953205
			101 DANMARK		63942
			103 FINLAND		50899
			105 ISLAND		192
			106 SVERIGE		244195
			112 BELGIA/LUXEMBOURG		7526
			113 BULGARIA		207
			117 FRANKRIKE		18711
			121 IRLAND		1092
			123 ITALIA		30123
			127 NEDERLAND		16690
			131 POLEN		523
			132 PORTUGAL		158
			135 SOVJETUNIONEN		529
			137 SPANIA		1277
			139 STORBRIANNIA		79719
			141 SVEITS		40175
			142 TSJEKKOSLOVAKIA		644
			144 TYSKLAND, VEST		271361
			151 TYSKLAND, ØST		1469
			153 ØSTERRIKE		17009
			359 SØR-AFRIKA		51
			432 TAIWAN		783
			464 JAPAN		6245
			612 CANADA		11990
			684 U.S.A.		87299
			804 AUSTRAL-SAMBANDET		59
			820 NEW ZEALAND		288
			UTFØRSEL I ALT	..	432736
			101 DANMARK		17470
			102 FÆRØYANE		4252
			103 FINLAND		18695
			105 ISLAND		4623
			106 SVERIGE		61549
			111 ALBANIA		473
			112 BELGIA/LUXEMBOURG		1760
			117 FRANKRIKE		23064
			119 HELLAS		2458
			727 MASKINER FOR NÆRINGS-MIDDELINDUSTRIEN (FORTS.)		
			INNFØRSEL I ALT	..	124173
			101 DANMARK		15204
			102 FÆRØYANE		380
			103 FINLAND		681
			106 SVERIGE		12226
			112 BELGIA/LUXEMBOURG		381
			113 BULGARIA		242
			117 FRANKRIKE		1781
			123 ITALIA		2812
			127 NEDERLAND		8835
			137 SPANIA		558
			139 STORBRIANNIA		5374
			141 SVEITS		8736
			142 TSJEKKOSLOVAKIA		55
			144 TYSKLAND, VEST		49824
			153 ØSTERRIKE		6658
			464 JAPAN		3160
			684 U.S.A.		6070
			804 AUSTRAL-SAMBANDET		1183
			UTFØRSEL I ALT	..	99769
			101 DANMARK		5093
			102 FÆRØYANE		58
			103 FINLAND		1735
			105 ISLAND		595
			106 SVERIGE		3134

 1) SE NOTE 1, SIDE 115.
 1) SEE NOTE 1, PAGE 115.

TABELL 17 (FORTS.). INNFØRSEL OG UTFØRSEL FORDELT PÅ GRUPPER ETTER SITC-REV.2 OG DE VIKTIGSTE LAND¹⁾
 IMPORTS AND EXPORTS BY GROUPS OF THE SITC, REV.2 AND PRINCIPAL COUNTRIES¹⁾

VARER OG LAND	MENGDE	VERDI 1000 KR	VARE OG LAND	MENGDE	VERDI 1000 KR
728 MASKINER OG UTSTYR FOR SPES. INDUSTRIER I.E.N. (FORTS.)			736 VERKTØYMASKINER FOR BEARBEIDING AV METALLER (FORTS.)		
121 IRLAND		2540	139 STORBRIANNIA		31914
123 ITALIA		23837	141 SVEITS		24647
125 JUGOSLAVIA		11840	142 TSJEKKOSLOVAKIA		8036
127 NEDERLAND		17855	144 TYSKLAND, VEST		135675
131 POLEN		3768	151 TYSKLAND, ØST		9083
		11554	152 UNGARN		618
133 ROMANIA		11448	153 ØSTERRIKE		4523
135 SOVJETUNIONEN		3109	359 SØR-AFRIKA		102
137 SPANIA		13908	432 TAIWAN		4129
139 STORBRIANNIA		25666	444 INDIA		338
141 SVEITS		1918	464 JAPAN		39805
142 TSJEKKOSLOVAKIA		406	484 KINA		101
143 TYRKIA		486	492 KOREA SØR-		74
144 TYSKLAND, VEST		46449	612 CANADA		67
151 TYSKLAND, ØST		1137	684 U.S.A.		12166
152 UNGARN		1345			
153 ØSTERRIKE		1979			
203 ALGERIE		74	UTFØRSEL I ALT	..	32762
239 ELFENBENSKYSTEN		161	101 DANMARK		525
249 DEN ARAB. REP. EGYPT		3069	103 FINLAND		852
256 GAMBIA		86	105 ISLAND		63
260 GHANA		552	106 SVERIGE		5137
283 LIBERIA		448	112 BELGIA;LUXEMBOURG		52
286 LIBYA		71	117 FRANKRIKE		2323
313 NIGERIA		5315	119 HELLAS		221
326 ZIMBABWE/RHODESIA		97	125 JUGOSLAVIA		538
356 SUDAN		466	127 NEDERLAND		239
359 SØR-AFRIKA		2104	131 POLEN		97
369 TANZANIA		1376	132 PORTUGAL		95
420 BURMA		286	133 ROMANIA		84
424 SRI LANKA		275	135 SOVJETUNIONEN		110
426 ARABISKE EMIRATER		3171	137 SPANIA		221
432 TAIWAN		4759	139 STORBRIANNIA		2402
436 HONG KONG		458	141 SVEITS		2782
444 INDIA		5814	142 TSJEKKOSLOVAKIA		585
448 INDONESIA		2532	144 TYSKLAND, VEST		1208
452 IRAK		184	249 DEN ARAB. REP. EGYPT		76
456 IRAN		67	256 GAMBIA		256
460 ISRAEL		53	283 LIBERIA		63
464 JAPAN		4029	359 SØR-AFRIKA		157
484 KINA		1365	369 TANZANIA		4359
492 KOREA SØR-		12290	436 HONG KONG		114
496 KUWAIT		813	464 JAPAN		762
500 KYPROS		470	492 KOREA SØR-		411
512 MALAYSIA		828	508 LIBANON		52
534 PAKISTAN		325	540 QATAR		449
540 QATAR		668	544 SAUDI-ARABIA		324
544 SAUDI-ARABIA		5559	548 SINGAPORE		1374
548 SINGAPORE		13620	612 CANADA		151
568 THAILAND		2366	648 JAMAICA		1230
612 CANADA		8796	684 U.S.A.		4783
620 CUBA		56	760 PERU		209
631 GRØNLAND		83	804 AUSTRAL-SAMBANDET		133
644 HONDURAS		61			
652 MEXICO		4829			
684 U.S.A.		21347			
705 ARGENTINA		1269	737 METALLBEARBEIDINGS- MASKINER		
715 BRASIL		2188			
725 CHILE		1054	INNFØRSEL I ALT	..	142714
735 ECUADOR		1220	101 DANMARK		4650
760 PERU		340	103 FINLAND		2727
770 URUGUAY		151	106 SVERIGE		26344
804 AUSTRAL-SAMBANDET		3001	112 BELGIA;LUXEMBOURG		2226
820 NEW ZEALAND		684	117 FRANKRIKE		1295
			123 ITALIA		4317
			127 NEDERLAND		1351
			139 STORBRIANNIA		37257
			141 SVEITS		10691
			142 TSJEKKOSLOVAKIA		464
			144 TYSKLAND, VEST		35050
			153 ØSTERRIKE		2630
			464 JAPAN		1209
			612 CANADA		183
			684 U.S.A.		12166
			UTFØRSEL I ALT	..	43969
			101 DANMARK		2122
			103 FINLAND		1205
			105 ISLAND		101
			106 SVERIGE		6031
			112 BELGIA;LUXEMBOURG		949
			117 FRANKRIKE		948
736 VERKTØYMASKINER FOR BEARBEIDING AV METALLER					
INNFØRSEL I ALT	..	424978			
101 DANMARK		15770			
103 FINLAND		11740			
106 SVERIGE		59522			
112 BELGIA;LUXEMBOURG		5856			
113 BULGARIA		2707			
117 FRANKRIKE		12413			
121 IRLAND		524			
123 ITALIA		16608			
127 NEDERLAND		5599			
131 POLEN		1823			
132 PORTUGAL		709			
133 ROMANIA		91			
135 SOVJETUNIONEN		11300			
137 SPANIA		8940			

 1) SE NOTE 1, SIDE 115.
 1) SEE NOTE 1, PAGE 115.

TABELL 17 (FORTS.). INNFORSEL OG UTFORSEL FORDEL PÅ GRUPPER ETTER SITC-REV.2 OG DE VIKTIGSTE LAND ¹⁾
 IMPORTS AND EXPORTS BY GROUPS OF THE SITC, REV.2 AND PRINCIPAL COUNTRIES¹⁾

VARE OG LAND	MENGDE	VERDI 1000 KR	VARE OG LAND	MENGDE	VERDI 1000 KR
737 METALLBEARBEIDINGS- MASKINER (FORTS.)			741 VARME- OG KJØLEUTST.I.E.N (FORTS.)		
118 GIBRALTAR		77	131 POLEN		2813
119 HELLAS		241	132 PORTUGAL		8999
121 IRLAND		87	133 ROMANIA		1004
123 ITALIA		380	135 SOVJETUNIONEN		8402
125 JUGOSLAVIA		104	137 SPANIA		498
127 NEDERLAND		2445	139 STORBRIANNIA		28256
131 POLEN		70	141 SVEITS		287
132 PORTUGAL		375	143 TYRKIA		13142
137 SPANIA		593	144 TYSKLAND, VEST		11868
139 STORBRIANNIA		1926	153 ØSTERRIKE		206
141 SVEITS		179	204 ANGOLA		545
144 TYSKLAND, VEST		1738	249 DEN ARAB. REP. EGYPT		300
153 ØSTERRIKE		417	260 GHANA		234
249 DEN ARAB. REP. EGYPT		381	276 KENYA		67
283 LIBERIA		141	283 LIBERIA		3308
313 NIGERIA		241	313 NIGERIA		209
359 SØR-AFRIKA		1040	356 SUDAN		777
369 TANZANIA		99	359 SØR-AFRIKA		16948
426 ARABISKE EMIRATER		434	369 TANZANIA		2981
436 HONG KONG		212	424 SRI LANKA		227
444 INDIA		77	426 ARABISKE EMIRATER		84
464 JAPAN		2576	428 FILIPPINENE		65
484 KINA		7845	436 HONG KONG		427
492 KOREA SØR-		906	444 INDIA		16905
496 KUWAIT		85	456 IRAN		6588
540 QATAR		78	464 JAPAN		2465
544 SAUDI-ARABIA		210	492 KOREA SØR-		3252
548 SINGAPORE		1991	496 KUWAIT		165
568 THAILAND		139	512 MALAYSIA		1077
612 CANADA		553	520 OMAN		2505
656 NEDERL. ANTILLER		154	540 QATAR		178
668 PANAMA		103	544 SAUDI-ARABIA		67
684 U.S.A.		4717	548 SINGAPORE		1855
705 ARGENTINA		286	568 THAILAND		93
715 BRASIL		103	575 VIETNAM, SOSIAL.REP.		181
725 CHILE		428	612 CANADA		2674
735 ECUADOR		281	616 COSTA RICA		238
804 AUSTRAL-SAMBANDET		376	620 CUBA		108
820 NEW ZEALAND		222	624 DOMINGO-REPUBLIKKEN		1075
			648 JAMAICA		1453
			652 MEXICO		1464
			668 PANAMA		593
			680 TRINIDAD OG TOBAGO		1575
			684 U.S.A.		22517
741 VARME-OG KJØLEUTST.I.E.N			705 ARGENTINA		1131
INNFORSEL I ALT	..	570842	715 BRASIL		461
101 DANMARK		83519	720 GUYANA		458
103 FINLAND		27473	725 CHILE		368
105 ISLAND		82	730 COLOMBIA		12117
106 SVERIGE		152051	735 ECUADOR		384
112 BELGIA;LUXEMBOURG		9626	760 PERU		3059
117 FRANKRIKE		13477	775 VENEZUELA		8127
121 IRLAND		858	804 AUSTRAL-SAMBANDET		966
123 ITALIA		21536	820 NEW ZEALAND		124
127 NEDERLAND		12453			
131 POLEN		57			
132 PORTUGAL		198			
137 SPANIA		2792	742 PUMPER FOR VÆSKER; VÆSKEELEVATORER		
139 STORBRIANNIA		48889	INNFORSEL I ALT	..	421825
141 SVEITS		9246	101 DANMARK		28402
144 TYSKLAND, VEST		118849	103 FINLAND		10963
151 TYSKLAND, ØST		242	105 ISLAND		131
152 UNGARN		154	106 SVERIGE		93828
153 ØSTERRIKE		6457	112 BELGIA;LUXEMBOURG		1697
359 SØR-AFRIKA		189	117 FRANKRIKE		7091
464 JAPAN		15541	121 IRLAND		1201
612 CANADA		2772	123 ITALIA		12005
684 U.S.A.		44245	127 NEDERLAND		9038
UTFORSEL I ALT	..	383769	131 POLEN		54
101 DANMARK		57550	133 ROMANIA		91
102 FRØYANE		1717	135 SOVJETUNIONEN		75
103 FINLAND		26731	137 SPANIA		5083
105 ISLAND		6917	139 STORBRIANNIA		65878
106 SVERIGE		60707	141 SVEITS		6696
112 BELGIA;LUXEMBOURG		2426	142 TSJEKKOSLOVAKIA		232
113 BULGARIA		531	144 TYSKLAND, VEST		110202
117 FRANKRIKE		9155	151 TYSKLAND, ØST		132
119 HELLAS		516	152 UNGARN		109
121 IRLAND		2899	153 ØSTERRIKE		4138
123 ITALIA		2323	359 SØR-AFRIKA		66
125 JUGOSLAVIA		13184	432 TAIWAN		430
127 NEDERLAND		2948	436 HONG KONG		55
			464 JAPAN		4946
			612 CANADA		184
			684 U.S.A.		58696
			715 BRASIL		104
			804 AUSTRAL-SAMBANDET		177

 1) SE NOTE 1, SIDE 115.
 1) SEE NOTE 1, PAGE 115.

TABELL 17 (FORTS.). INNFØRSEL OG UTFØRSEL FORDELT PÅ GRUPPER ETTER SITC-REV.2 OG DE VIKTIGSTE LAND¹⁾
 IMPORTS AND EXPORTS BY GROUPS OF THE SITC, REV.2 AND PRINCIPAL COUNTRIES¹⁾

VARE OG LAND	MENGDE	VERDI 1000 KR	VARE OG LAND	MENGDE	VERDI 1000 KR
742 PUMPER FOR VÆSKER; VÆSKEELEVATORER (FORTS.)			743 PUMPER, KOMPRESSORER, VIFTER, SENTRIFUGER MV. (FORTS.)		
UTFØRSEL I ALT	..	409989	UTFØRSEL I ALT	..	303614
101 DANMARK		21204	101 DANMARK		6073
102 FÆRØYANE		521	102 FÆRØYANE		143
103 FINLAND		18499	103 FINLAND		16799
105 ISLAND		2310	105 ISLAND		9117
106 SVERIGE		27795	106 SVERIGE		21279
112 BELGIA/LUXEMBOURG		447	112 BELGIA/LUXEMBOURG		2822
117 FRANKRIKE		55326	113 BULGARIA		90
119 HELLAS		4361	117 FRANKRIKE		13551
121 IRLAND		1581	119 HELLAS		43334
123 ITALIA		17383	121 IRLAND		491
125 JUGOSLAVIA		18690	123 ITALIA		1988
127 NEDERLAND		28662	125 JUGOSLAVIA		2469
131 POLEN		16443	126 MALTA		106
132 PORTUGAL		1317	127 NEDERLAND		8705
133 ROMANIA		2342	131 POLEN		2553
135 SOVJETUNIONEN		382	132 PORTUGAL		1282
137 SPANIA		18607	133 ROMANIA		127
139 STORBRIANNIA		29717	135 SOVJETUNIONEN		99
141 SVEITS		1027	137 SPANIA		2712
142 TSJEKKOSLOVAKIA		323	139 STORBRIANNIA		28102
143 TYRKIA		9150	141 SVEITS		714
144 TYSKLAND, VEST		16566	142 TSJEKKOSLOVAKIA		134
151 TYSKLAND, ØST		704	143 TYRKIA		1599
153 ØSTERRIKE		76	144 TYSKLAND, VEST		23648
239 ELFENBENSKYSTEN		473	151 TYSKLAND, ØST		99
249 DEN ARAB. REP. EGYPT		162	152 UNGARN		375
260 GHANA		56	153 ØSTERRIKE		269
270 KAMERUN		218	203 ALGERIE		429
283 LIBERIA		1930	239 ELFENBENSKYSTEN		278
286 LIBYA		419	249 DEN ARAB. REP. EGYPT		1232
303 MAROKKO		972	260 GHANA		842
313 NIGERIA		73	264 GUINEA		142
359 SØR-AFRIKA		420	283 LIBERIA		9446
424 SRI LANKA		56	303 MAROKKO		216
426 ARABISKE EMIRATER		110	313 NIGERIA		99
428 FILIPPINENE		98	319 MOZAMBIQUE		218
432 TAIWAN		301	356 SUDAN		121
436 HONG KONG		1449	359 SØR-AFRIKA		954
444 INDIA		950	369 TANZANIA		343
448 INDONESIA		201	379 TUNISIA		62
452 IRAK		463	389 ZAMBIA		58
460 ISRAEL		184	426 ARABISKE EMIRATER		194
464 JAPAN		40007	432 TAIWAN		163
492 KOREA SØR-		34612	436 HONG KONG		1123
496 KUWAIT		71	444 INDIA		90
544 SAUDI-ARABIA		219	448 INDONESIA		84
548 SINGAPORE		1644	452 IRAK		819
568 THAILAND		61	456 IRAN		856
575 VIETNAM, SOSIAL.REP.		54	460 ISRAEL		128
612 CANADA		2289	464 JAPAN		1522
648 JAMAICA		108	484 KINA		82
652 MEXICO		410	492 KOREA SØR-		5187
668 PANAMA		224	496 KUWAIT		108
684 U.S.A.		20620	534 PAKISTAN		55
705 ARGENTINA		835	540 QATAR		75
715 BRASIL		1836	544 SAUDI-ARABIA		318
725 CHILE		849	548 SINGAPORE		9188
735 ECUADOR		113	556 YEMEN, FOLKEDEM.REP.		171
760 PERU		3227	602 BARBADOS		113
770 URUGUAY		150	607 BAHAMAØYENE		100
804 AUSTRAL-SAMBANDET		215	612 CANADA		916
			616 COSTA RICA		69
			624 DOMINGO-REPUBLIKKEN		129
			648 JAMAICA		822
			652 MEXICO		209
			668 PANAMA		286
			684 U.S.A.		73158
			705 ARGENTINA		1437
			725 CHILE		53
			735 ECUADOR		107
			760 PERU		1443
			775 VENEZUELA		800
			804 AUSTRAL-SAMBANDET		156
			820 NEW ZEALAND		96
743 PUMPER, KOMPRESSORER, VIFTER, SENTRIFUGER MV.					
INNFØRSEL I ALT	..	620707			
101 DANMARK		43502			
103 FINLAND		13010			
106 SVERIGE		125560			
112 BELGIA/LUXEMBOURG		34446			
117 FRANKRIKE		10394			
121 IRLAND		427			
123 ITALIA		21822			
127 NEDERLAND		13006			
131 POLEN		230			
135 SOVJETUNIONEN		128			
137 SPANIA		7417			
139 STORBRIANNIA		84431			
141 SVEITS		72387			
142 TSJEKKOSLOVAKIA		50			
144 TYSKLAND, VEST		127754			
151 TYSKLAND, ØST		79			

1) SE NOTE 1, SIDE 115.

1) SEE NOTE 1, PAGE 115.

TABELL 17 (FORTS.). INNFØRSEL OG UTFØRSEL FORDELT PÅ GRUPPER ETTER SITC-REV.2 OG DE VIKTIGSTE LAND¹⁾
 IMPORTS AND EXPORTS BY GROUPS OF THE SITC, REV.2 AND PRINCIPAL COUNTRIES¹⁾

VARE OG LAND	MENGDE	VERDI 1000 KR	VARE OG LAND	MENGDE	VERDI 1000 KR
744 MEKANISK UTSTYR FOR HÅNDTERING AV GODS			744 MEKANISK UTSTYR FOR HÅNDTERING AV GODS (FORTS.)		
INNFØRSEL I ALT	..	922409	492 KOREA SØR-		46404
101 DANMARK		68670	496 KUWAIT		105
103 FINLAND		41530	512 MALAYSIA		3457
106 SVERIGE		285431	534 PAKISTAN		432
112 BELGIA;LUXEMBOURG		4162	540 QATAR		1835
117 FRANKRIKE		65007	544 SAUDI-ARABIA		1507
121 IRLAND		629	548 SINGAPORE		11972
123 ITALIA		15055	568 THAILAND		262
127 NEDERLAND		31423	575 VIETNAM, SOSIAL.REP.		684
135 SOVJETUNIONEN		121	602 BARBADOS		549
137 SPANIA		2303	607 BAHAMAØYENE		142
139 STORBRIANNIA		58531	612 CANADA		10135
141 SVEITS		16040	631 GRØNLAND		338
142 TSJEKKOSLOVAKIA		119	648 JAMAICA		2237
144 TYSKLAND, VEST		145554	652 MEXICO		470
151 TYSKLAND, ØST		631	668 PANAMA		103
153 ØSTERRIKE		29881	684 U.S.A.		60344
359 SØR-AFRIKA		103	688 PANAMAKANALSONEN		66
432 TAIWAN		1874	705 ARGENTINA		10480
460 ISRAEL		226	715 BRASIL		1172
464 JAPAN		95372	725 CHILE		2267
484 KINA		316	735 ECUADOR		74
492 KOREA SØR-		606	760 PERU		962
612 CANADA		23117	770 URUGUAY		134
684 U.S.A.		35131	775 VENEZUELA		56
715 BRASIL		50	804 AUSTRAL-SAMBANDET		9240
804 AUSTRAL-SAMBANDET		403	806 PAPUA - NY GUINEA		63
			815 FRANSK OSEANIA		85
			820 NEW ZEALAND		691
UTFØRSEL I ALT	..	703599	745 ANDRE IKKE-ELEKTRISKE MASKINER, APP. OG VERKTØY		
101 DANMARK		64173	INNFØRSEL I ALT	..	541338
102 FÆRØYANE		3309	101 DANMARK		53883
103 FINLAND		16718	103 FINLAND		8987
105 ISLAND		7556	106 SVERIGE		126747
106 SVERIGE		123516	112 BELGIA;LUXEMBOURG		1697
112 BELGIA;LUXEMBOURG		1615	117 FRANKRIKE		6856
113 BULGARIA		64	121 IRLAND		1627
117 FRANKRIKE		14892	123 ITALIA		31887
119 HELLAS		9422	127 NEDERLAND		13793
121 IRLAND		3129	131 POLEN		179
123 ITALIA		22293	137 SPANIA		1548
125 JUGOSLAVIA		13919	139 STORBRIANNIA		31281
127 NEDERLAND		19581	141 SVEITS		17440
131 POLEN		1236	144 TYSKLAND, VEST		154083
132 PORTUGAL		6436	151 TYSKLAND, ØST		109
133 ROMANIA		6730	153 ØSTERRIKE		5391
135 SOVJETUNIONEN		3947	432 TAIWAN		124
137 SPANIA		9962	436 HONG KONG		229
139 STORBRIANNIA		76571	444 INDIA		372
141 SVEITS		3066	460 ISRAEL		51
142 TSJEKKOSLOVAKIA		4621	464 JAPAN		17634
143 TYRKIA		2198	612 CANADA		3407
144 TYSKLAND, VEST		55500	684 U.S.A.		63940
151 TYSKLAND, ØST		152	UTFØRSEL I ALT	..	152103
152 UNGARN		397	101 DANMARK		9343
153 ØSTERRIKE		6036	102 FÆRØYANE		82
229 BENIN		278	103 FINLAND		12688
239 ELFENBENSKYSTEN		119	105 ISLAND		1346
249 DEN ARAB. REP. EGYPT		1714	106 SVERIGE		37133
256 GAMBIA		1268	112 BELGIA;LUXEMBOURG		2985
260 GHANA		487	117 FRANKRIKE		3809
283 LIBERIA		1172	119 HELLAS		1096
286 LIBYA		192	121 IRLAND		694
303 MAROKKO		171	123 ITALIA		2667
307 MAURITIUS		141	125 JUGOSLAVIA		1867
313 NIGERIA		176	127 NEDERLAND		5231
319 MOZAMBIQUE		511	131 POLEN		1082
356 SUDAN		65	132 PORTUGAL		1306
359 SØR-AFRIKA		1534	133 ROMANIA		138
369 TANZANIA		1558	135 SOVJETUNIONEN		341
379 TUNISIA		358	137 SPANIA		2100
389 ZAMBIA		54	139 STORBRIANNIA		7227
409 BAHREIN		186	141 SVEITS		713
410 BANGLADESH		50	143 TYRKIA		5837
426 ARABISKE EMIRATER		287	144 TYSKLAND, VEST		16311
428 FILIPPINENE		264	153 ØSTERRIKE		379
432 TAIWAN		10871	249 DEN ARAB. REP. EGYPT		153
436 HONG KONG		878			
444 INDIA		6174			
448 INDONESIA		1543			
452 IRAK		293			
456 IRAN		1213			
460 ISRAEL		81			
464 JAPAN		28353			
484 KINA		91			

 1) SE NOTE 1, SIDE 115.
 1) SEE NOTE 1, PAGE 115.

TABELL 17 (FORTS.). INNFØRSEL OG UTFØRSEL FORDELT PÅ GRUPPER ETTER SITC-REV.2 OG DE VIKTIGSTE LAND ¹⁾
 IMPORTS AND EXPORTS BY GROUPS OF THE SITC, REV.2 AND PRINCIPAL COUNTRIES ¹⁾

VARE OG LAND	MENGDE	VERDI 1000 KR	VARE OG LAND	MENGDE	VERDI 1000 KR
745 ANDRE IKKE-ELEKTRISKE MASKINER, APP. OG VERKTØY (FORTS.)			749 IKKE-ELEKTRISKE DELER OG TILBEHØR TIL MASKINER (FORTS.)	TONN	
256 GAMBIA		74	127 NEDERLAND	78	7966
283 LIBERIA		879	131 POLEN	86	5975
286 LIBYA		215	132 PORTUGAL	9	731
313 NIGERIA		222	133 ROMANIA	28	1657
359 SØR-AFRIKA		188	135 SOVJETUNIONEN	2	352
369 TANZANIA		478	137 SPANIA	48	3188
426 ARABISKE EMIRATER		497	139 STORBRITANNIA	216	16880
428 FILIPPINENE		80	141 SVEITS	4	776
432 TAIWAN		566	142 TSJEKKOSLOVAKIA	2	215
436 HONG KONG		117	143 TYRKIA	0	64
444 INDIA		985	144 TYSKLAND, VEST	553	22807
452 IRAK		99	151 TYSKLAND, ØST	0	59
464 JAPAN		5747	153 ØSTERRIKE	15	467
492 KOREA SØR-	11194		203 ALGERIE	0	173
496 KUWAIT		59	239 ELFENBENSKYSTEN	4	199
508 LIBANON		85	249 DEN ARAB. REP. EGYPT	1	130
540 QATAR		456	260 GHANA	1	258
544 SAUDI-ARABIA		1039	276 KENYA	1	95
548 SINGAPORE		1389	279 ZAIRE	1	63
568 THAILAND		225	283 LIBERIA	15	1314
607 BAHAMAØYENE		52	289 MADAGASKAR	1	148
612 CANADA		2875	313 NIGERIA	0	150
648 JAMAICA		2651	356 SUDAN	20	690
652 MEXICO		227	359 SØR-AFRIKA	8	1126
684 U.S.A.		3483	369 TANZANIA	1	92
705 ARGENTINA		105	409 BAHREIN	2	250
725 CHILE		295	424 SRI LANKA	0	68
760 PERU		553	426 ARABISKE EMIRATER	27	1107
804 AUSTRAL-SAMBANDET		2155	428 FILIPPINENE	16	460
820 NEW ZEALAND		88	432 TAIWAN	1	83
			436 HONG KONG	5	906
			444 INDIA	12	912
			448 INDONESIA	1	267
			452 IRAK	2	257
			460 ISRAEL	1	84
			464 JAPAN	18	1779
749 IKKE-ELEKTRISKE DELER OG TILBEHØR TIL MASKINER	TONN		492 KOREA SØR-	286	23909
INNFØRSEL I ALT	19654	1205454	496 KUWAIT	1	91
101 DANMARK	1294	52835	540 QATAR	4	450
103 FINLAND	612	40546	544 SAUDI-ARABIA	5	561
106 SVERIGE	4602	228456	548 SINGAPORE	14	2025
112 BELGIA/LUXEMBOURG	187	13557	612 CANADA	29	2300
117 FRANKRIKE	531	41079	620 CUBA	0	83
121 IRLAND	6	1219	648 JAMAICA	2	75
123 ITALIA	972	41819	652 MEXICO	1	114
125 JUGOSLAVIA	2	107	668 PANAMA	0	60
127 NEDERLAND	523	31152	684 U.S.A.	152	12909
131 POLEN	84	1611	705 ARGENTINA	2	238
132 PORTUGAL	8	1238	725 CHILE	2	72
133 ROMANIA	7	242	735 ECUADOR	4	120
135 SOVJETUNIONEN	30	1070	760 PERU	102	5544
137 SPANIA	103	5281	775 VENEZUELA	6	174
139 STORBRITANNIA	2472	182308	804 AUSTRAL-SAMBANDET	2	221
141 SVEITS	187	28534	820 NEW ZEALAND	18	689
142 TSJEKKOSLOVAKIA	73	1489			
144 TYSKLAND, VEST	5357	335720	751 KONTORMASKINER	STK	
151 TYSKLAND, ØST	53	1176	INNFØRSEL I ALT	883320	422704
152 UNGARN	29	3071	101 DANMARK	4509	5004
153 ØSTERRIKE	231	14811	103 FINLAND	2201	1689
359 SØR-AFRIKA	1	52	106 SVERIGE	82520	27112
432 TAIWAN	21	979	112 BELGIA/LUXEMBOURG	281	1328
436 HONG KONG	4	196	113 BULGARIA	600	140
460 ISRAEL	3	253	117 FRANKRIKE	345	2644
464 JAPAN	931	34498	121 IRLAND	103	882
612 CANADA	88	2930	123 ITALIA	19862	8545
684 U.S.A.	1238	138862	125 JUGOSLAVIA	170	60
715 BRASIL	1	89	127 NEDERLAND	12957	84920
804 AUSTRAL-SAMBANDET	1	96	131 POLEN	230	123
UTFØRSEL I ALT	3454	221469	132 PORTUGAL	800	688
101 DANMARK	342	16875	137 SPANIA	8263	507
102 FÆRØYANE	13	854	139 STORBRITANNIA	68300	42705
103 FINLAND	228	13961	141 SVEITS	3475	4749
105 ISLAND	40	3577	144 TYSKLAND, VEST	218906	47496
106 SVERIGE	784	49378	151 TYSKLAND, ØST	490	393
112 BELGIA/LUXEMBOURG	6	955	152 UNGARN	64	55
113 BULGARIA	0	70	153 ØSTERRIKE	8445	179
117 FRANKRIKE	97	3950	432 TAIWAN	13770	721
119 HELLAS	5	831	436 HONG KONG	52369	992
121 IRLAND	18	1558	464 JAPAN	343216	150697
123 ITALIA	34	2069	548 SINGAPORE	6706	3824
125 JUGOSLAVIA	75	5439	607 BAHAMAØYENE	67	543
126 MALTA	1	159	684 U.S.A.	28431	36431
			715 BRASIL	160	155

 1) SE NOTE 1, SIDE 115.
 1) SEE NOTE 1, PAGE 115.

TABELL 17 (FORTS.). INNFØRSEL OG UTFØRSEL FORDELT PÅ GRUPPER ETTER SITC-REV.2 OG DE VIKTIGSTE LAND¹⁾
 IMPORTS AND EXPORTS BY GROUPS OF THE SITC, REV.2 AND PRINCIPAL COUNTRIES¹⁾

VARE OG LAND	MENGDE	VERDI 1000 KR	VARE OG LAND	MENGDE	VERDI 1000 KR
751 KONTORMASKINER (FORTS.)	STK		759 DELER OG TILBEHØR TIL GR. 751 OG 752	TONN	
UTFØRSEL I ALT	25295	28418	INNFØRSEL I ALT	1257	569193
101 DANMARK	2496	1612	101 DANMARK	25	4789
103 FINLAND	87	1265	103 FINLAND	5	1967
106 SVERIGE	1894	4085	106 SVERIGE	256	68212
112 BELGIA;LUXEMBOURG	2349	120	112 BELGIA;LUXEMBOURG	14	5464
117 FRANKRIKE	775	9001	117 FRANKRIKE	41	24845
119 HELLAS	72	331	121 IRLAND	11	5817
123 ITALIA	165	375	123 ITALIA	24	16055
127 NEDERLAND	445	4877	127 NEDERLAND	52	10151
139 STORBRIANNIA	266	1072	132 PORTUGAL	10	2093
141 SVEITS	23	216	137 SPANIA	8	961
144 TYSKLAND, VEST	1952	2851	139 STORBRIANNIA	117	42284
153 ØSTERRIKE	27	653	141 SVEITS	12	9580
283 LIBERIA	70	227	144 TYSKLAND, VEST	141	68227
369 TANZANIA	66	400	151 TYSKLAND, ØST	0	51
464 JAPAN	35	150	152 UNGARN	5	224
492 KOREA SØR-	45	335	153 ØSTERRIKE	6	1734
544 SAUDI-ARABIA	3030	212	436 HONG KONG	0	345
684 U.S.A.	36	113	460 ISRAEL	0	51
			464 JAPAN	76	18418
			548 SINGAPORE	1	1214
752 AUTOMATISKE DATA- BEHANDLINGSMASKINER	STK		607 BAHAMAØYENE	0	156
INNFØRSEL I ALT	39857	982197	612 CANADA	2	4731
101 DANMARK	370	6825	648 JAMAICA	0	116
103 FINLAND	177	5960	652 MEXICO	0	51
105 ISLAND	3	71	684 U.S.A.	448	281029
106 SVERIGE	8363	103425	705 ARGENTINA	1	245
112 BELGIA;LUXEMBOURG	422	3740	715 BRASIL	0	163
117 FRANKRIKE	948	49418	804 AUSTRAL-SAMBANDET	0	86
121 IRLAND	268	31182			
123 ITALIA	3146	77254	UTFØRSEL I ALT	243	113626
127 NEDERLAND	365	8095	101 DANMARK	30	5265
132 PORTUGAL	91	5061	103 FINLAND	5	3280
137 SPANIA	148	8486	105 ISLAND	0	223
139 STORBRIANNIA	5486	122160	106 SVERIGE	48	18883
141 SVEITS	454	4313	112 BELGIA;LUXEMBOURG	4	1795
144 TYSKLAND, VEST	1713	102751	113 BULGARIA	0	87
153 ØSTERRIKE	88	656	117 FRANKRIKE	9	7706
436 HONG KONG	153	836	119 HELLAS	0	76
464 JAPAN	2710	13276	123 ITALIA	9	2595
607 BAHAMAØYENE	387	1467	125 JUGOSLAVIA	0	173
612 CANADA	246	8115	127 NEDERLAND	20	8700
652 MEXICO	3	97	131 POLEN	0	86
684 U.S.A.	14258	425055	132 PORTUGAL	6	1021
705 ARGENTINA	34	3419	135 SOVJETUNIONEN	2	2299
715 BRASIL	11	495	137 SPANIA	1	342
			139 STORBRIANNIA	16	11925
			141 SVEITS	2	609
UTFØRSEL I ALT	23595	391510	142 TSJEKKOSLOVAKIA	0	82
101 DANMARK	847	17269	144 TYSKLAND, VEST	38	20945
103 FINLAND	228	6335	151 TYSKLAND, ØST	0	94
105 ISLAND	6	173	152 UNGARN	0	326
106 SVERIGE	11982	122788	153 ØSTERRIKE	1	484
112 BELGIA;LUXEMBOURG	202	3319	203 ALGERIE	0	104
113 BULGARIA	2	121	283 LIBERIA	0	84
117 FRANKRIKE	984	23935	359 SØR-AFRIKA	0	98
119 HELLAS	2	1045	369 TANZANIA	0	55
121 IRLAND	6	3789	426 ARABISKE EMIRATER	0	184
123 ITALIA	595	9153	436 HONG KONG	0	59
126 MALTA	1	523	464 JAPAN	0	430
127 NEDERLAND	242	11130	484 KINA	0	56
131 POLEN	5	491	492 KOREA SØR-	2	2878
132 PORTUGAL	137	4053	544 SAUDI-ARABIA	0	241
135 SOVJETUNIONEN	416	29178	548 SINGAPORE	0	342
137 SPANIA	37	5464	612 CANADA	4	268
139 STORBRIANNIA	1268	33806	684 U.S.A.	43	21351
141 SVEITS	97	5508	705 ARGENTINA	0	259
144 TYSKLAND, VEST	5617	82454			
151 TYSKLAND, ØST	2	644	761 FJERNSYNSMOTTAKERE	STK	
152 UNGARN	4	109	INNFØRSEL I ALT	166679	324884
153 ØSTERRIKE	45	4516	101 DANMARK	11170	32119
432 TAIWAN	6	553	103 FINLAND	22382	51703
444 INDIA	2	78	106 SVERIGE	24028	56747
464 JAPAN	4	1304	112 BELGIA;LUXEMBOURG	11101	20193
484 KINA	26	3338	123 ITALIA	3392	7724
492 KOREA SØR-	3	1823	127 NEDERLAND	374	795
612 CANADA	6	95	132 PORTUGAL	5720	10661
656 NEDERL. ANTILLER	1	523	137 SPANIA	157	352
684 U.S.A.	811	17703			
804 AUSTRAL-SAMBANDET	3	170			

1) SE NOTE 1, SIDE 115.

1) SEE NOTE 1, PAGE 115.

TABELL 17 (FORTS.). INNFØRSEL OG UTFØRSEL FORDELT PÅ GRUPPER ETTER SITC-REV.2 OG DE VIKTIGSTE LAND¹⁾
 IMPORTS AND EXPORTS BY GROUPS OF THE SITC, REV.2 AND PRINCIPAL COUNTRIES¹⁾

VARE OG LAND	MENGDE	VERDI 1000 KR	VARE OG LAND	MENGDE	VERDI 1000 KR
761 FJERNSYNSMOTTAKERE (FORTS.)	STK		763 GRAMMOFONER, DIKTERAPP. O.L. FOR OPPTAK OG GJENGIVELSE AV LYD (FORTS.)	STK	
139 STORBRIANNIA	12972	30282	127 NEDERLAND	318	1553
144 TYSKLAND, VEST	35738	76364	139 STORBRIANNIA	3784	5180
153 ØSTERRIKE	3995	8958	141 SVEITS	276	2639
464 JAPAN	15220	20249	144 TYSKLAND, VEST	23152	20028
492 KOREA SØR-	18588	6312	153 ØSTERRIKE	14614	16067
548 SINGAPORE	1079	579	432 TAIWAN	2009	447
568 THAILAND	300	93	436 HONG KONG	13386	2633
612 CANADA	58	84	464 JAPAN	286716	322121
644 HONDURAS	50	85	492 KOREA SØR-	45163	8369
684 U.S.A.	306	1502	512 MALAYSIA	3198	2061
UTFØRSEL I ALT	2606	5896	548 SINGAPORE	6355	1317
101 DANMARK	374	935	612 CANADA	19	74
102 FÆRØYANE	20	76	684 U.S.A.	1129	2943
103 FINLAND	411	987	UTFØRSEL I ALT	31541	74922
106 SVERIGE	449	1029	101 DANMARK	1666	3089
125 JUGOSLAVIA	10	83	102 FÆRØYANE	42	56
127 NEDERLAND	912	1525	103 FINLAND	1230	2045
139 STORBRIANNIA	81	380	105 ISLAND	198	158
144 TYSKLAND, VEST	159	284	106 SVERIGE	4028	6350
426 ARABISKE EMIRATER	70	235	112 BELGIA/LUXEMBOURG	489	805
460 ISRAEL	17	57	113 BULGARIA	27	155
508 LIBANON	16	68	117 FRANKRIKE	2495	5517
762 RADIOMOTTAKERE	STK		119 HELLAS	88	149
INNFØRSEL I ALT	501183	211173	121 IRLAND	20	75
101 DANMARK	3839	5565	123 ITALIA	1006	3762
103 FINLAND	45	103	127 NEDERLAND	1435	2637
106 SVERIGE	1025	789	135 SOVJETUNIONEN	40	165
112 BELGIA/LUXEMBOURG	16377	8888	137 SPANIA	165	364
117 FRANKRIKE	22765	12041	139 STORBRIANNIA	4045	12206
123 ITALIA	794	173	141 SVEITS	308	658
127 NEDERLAND	925	490	143 TYRKIA	32	91
132 PORTUGAL	6870	2292	144 TYSKLAND, VEST	5920	15286
139 STORBRIANNIA	6290	4485	152 UNGARN	6	470
144 TYSKLAND, VEST	39395	22246	153 ØSTERRIKE	107	281
153 ØSTERRIKE	24686	7913	203 ALGERIE	54	448
432 TAIWAN	1625	161	204 ANGOLA	23	121
436 HONG KONG	45731	7608	249 DEN ARAB. REP. EGYPT	86	439
464 JAPAN	197165	104998	286 LIBYA	130	1125
492 KOREA SØR-	61342	16188	359 SØR-AFRIKA	482	899
512 MALAYSIA	22193	4339	426 ARABISKE EMIRATER	21	312
548 SINGAPORE	47309	11706	432 TAIWAN	170	821
568 THAILAND	412	63	436 HONG KONG	85	239
684 U.S.A.	673	724	452 IRAK	22	110
715 BRASIL	1300	291	460 ISRAEL	96	281
UTFØRSEL I ALT	15937	11930	484 KINA	309	1365
101 DANMARK	1753	699	496 KUWAIT	32	140
102 FÆRØYANE	63	70	508 LIBANON	82	396
103 FINLAND	609	188	510 MACAO	27	150
105 ISLAND	100	86	520 OMAN	28	144
106 SVERIGE	2538	661	534 PAKISTAN	37	56
117 FRANKRIKE	316	538	540 QATAR	75	306
123 ITALIA	180	139	544 SAUDI-ARABIA	186	1227
127 NEDERLAND	3734	1325	548 SINGAPORE	370	1140
135 SOVJETUNIONEN	36	100	612 CANADA	319	1133
139 STORBRIANNIA	676	873	680 TRINIDAD OG TOBAGO	66	358
141 SVEITS	57	136	684 U.S.A.	4952	7681
144 TYSKLAND, VEST	1723	1600	705 ARGENTINA	75	165
283 LIBERIA	34	94	804 AUSTRAL-SAMBANDET	284	1132
369 TANZANIA	66	119	764 TELEKOMMUNIKASJONSUTSTYR		
410 BANGLADESH	3	52	INNFØRSEL I ALT	..	1191446
436 HONG KONG	70	88	101 DANMARK		104286
508 LIBANON	125	259	103 FINLAND		18563
612 CANADA	60	97	106 SVERIGE		285697
684 U.S.A.	3392	4069	112 BELGIA/LUXEMBOURG		61196
763 GRAMMOFONER, DIKTERAPP. O.L. FOR OPPTAK OG GJENGIVELSE AV LYD	STK		117 FRANKRIKE		11572
INNFØRSEL I ALT	420518	399994	121 IRLAND		2372
101 DANMARK	4358	7847	123 ITALIA		56848
106 SVERIGE	1869	1126	125 JUGOSLAVIA		436
112 BELGIA/LUXEMBOURG	13436	5283	126 MALTA		241
117 FRANKRIKE	710	249	127 NEDERLAND		13687
			131 POLEN		110
			132 PORTUGAL		931
			135 SOVJETUNIONEN		813
			137 SPANIA		1101
			139 STORBRIANNIA		68529
			141 SVEITS		25837

1) SE NOTE 1, SIDE 115.

1) SEE NOTE 1, PAGE 115.

TABELL 17 (FORTS.). INNFØRSEL OG UTFØRSEL FORDELT PÅ GRUPPER ETTER SITC-REV.2 OG DE VIKTIGSTE LAND¹⁾
 IMPORTS AND EXPORTS BY GROUPS OF THE SITC, REV.2 AND PRINCIPAL COUNTRIES¹⁾

VARE OG LAND	MENGDE	VERDI 1000 KR	VARE OG LAND	MENGDE	VERDI 1000 KR
764 TELEKOMMUNIKASJONSUTSTYR (FORTS.)			764 TELEKOMMUNIKASJONSUTSTYR (FORTS.)		
144 TYSKLAND, VEST		159183	725 CHILE		147
151 TYSKLAND, ØST		677	730 COLOMBIA		930
152 UNGARN		565	735 ECUADOR		421
153 ØSTERRIKE		6704	760 PERU		100
432 TAIWAN		2699	775 VENEZUELA		453
436 HONG KONG		2443	804 AUSTRAL-SAMBANDET		5337
444 INDIA		207	806 PAPUA - NY GUINEA		2796
460 ISRAEL		746	820 NEW ZEALAND		968
464 JAPAN		181900	825 U S A BES. I OSEANIA		2147
484 KINA		102			
492 KOREA SØR-		3325			
512 MALAYSIA		147			
548 SINGAPORE		5922			
612 CANADA		6141	771 ELEKTRISKE KRAFTMASKINER OG DELER		
684 U.S.A.		165417			
715 BRASIL		2945			
UTFØRSEL I ALT	..	637378	INNFØRSEL I ALT	..	196979
101 DANMARK		29480	101 DANMARK		11282
102 FÆRØYANE		1394	103 FINLAND		10629
103 FINLAND		26419	106 SVERIGE		58631
105 ISLAND		2379	112 BELGIA; LUXEMBOURG		6092
106 SVERIGE		110427	117 FRANKRIKE		2010
112 BELGIA; LUXEMBOURG		11401	121 IRLAND		961
113 BULGARIA		1734	123 ITALIA		3427
117 FRANKRIKE		23644	127 NEDERLAND		3384
118 GIBRALTAR		98	131 POLEN		295
119 HELLAS		979	137 SPANIA		1557
121 IRLAND		314	139 STORBRIANNIA		9858
123 ITALIA		8561	141 SVEITS		13894
125 JUGOSLAVIA		2145	144 TYSKLAND, VEST		41943
126 MALTA		159	152 UNGARN		274
127 NEDERLAND		31058	153 ØSTERRIKE		8383
131 POLEN		953	436 HONG KONG		440
132 PORTUGAL		1823	460 ISRAEL		264
133 ROMANIA		4773	464 JAPAN		2351
135 SOVJETUNIONEN		1824	612 CANADA		1142
137 SPANIA		15036	684 U.S.A.		20050
139 STORBRIANNIA		30323			
141 SVEITS		13468	UTFØRSEL I ALT	..	124930
143 TYRKIA		1336	101 DANMARK		11161
144 TYSKLAND, VEST		46242	102 FÆRØYANE		64
151 TYSKLAND, ØST		5106	103 FINLAND		6886
153 ØSTERRIKE		7791	105 ISLAND		729
203 ALGERIE		833	106 SVERIGE		30940
249 DEN ARAB. REP. EGYPT		106	112 BELGIA; LUXEMBOURG		407
283 LIBERIA		1744	117 FRANKRIKE		977
286 LIBYA		16076	119 HELLAS		1496
303 MAROKKO		161	121 IRLAND		70
313 NIGERIA		648	123 ITALIA		575
339 SIERRA LEONE		10748	125 JUGOSLAVIA		382
359 SØR-AFRIKA		6825	127 NEDERLAND		5512
369 TANZANIA		173	131 POLEN		328
389 ZAMBIA		11441	132 PORTUGAL		65
409 BAHREIN		840	133 ROMANIA		57
410 BANGLADESH		83	137 SPANIA		85
426 ARABISKE EMIRATER		1263	139 STORBRIANNIA		3622
428 FILIPPINENE		265	141 SVEITS		684
436 HONG KONG		1519	144 TYSKLAND, VEST		9037
444 INDIA		757	153 ØSTERRIKE		378
460 ISRAEL		301	283 LIBERIA		113
464 JAPAN		15962	313 NIGERIA		329
476 JORDAN		635	319 MOZAMBIQUE		79
484 KINA		92	359 SØR-AFRIKA		3928
492 KOREA SØR-		10818	369 TANZANIA		9236
496 KUWAIT		3203	428 FILIPPINENE		4180
508 LIBANON		179	436 HONG KONG		76
512 MALAYSIA		17377	444 INDIA		108
520 OMAN		100	448 INDONESIA		62
534 PAKISTAN		13072	456 IRAN		2320
540 QATAR		14416	464 JAPAN		1168
544 SAUDI-ARABIA		1314	476 JORDAN		239
548 SINGAPORE		15989	492 KOREA SØR-		468
568 THAILAND		5715	512 MALAYSIA		1702
575 VIETNAM, SOSIAL. REP.		87	520 OMAN		1130
612 CANADA		4533	544 SAUDI-ARABIA		10864
636 HAITI		65	548 SINGAPORE		326
652 MEXICO		1426	568 THAILAND		193
684 U.S.A.		82181	578 YEMEN, ARABISKE REP.		404
705 ARGENTINA		2805	612 CANADA		330
715 BRASIL		860	648 JAMAICA		114
			652 MEXICO		1608
			684 U.S.A.		9073
			705 ARGENTINA		54
			710 BOLIVIA		630
			725 CHILE		125
			760 PERU		2086
			775 VENEZUELA		139

 1) SE NOTE 1, SIDE 115.
 1) SEE NOTE 1, PAGE 115.

TABELL 17 (FORTS.). INNFØRSEL OG UTFØRSEL FORDELT PÅ GRUPPER ETTER SITC-REV.2 OG DE VIKTIGSTE LAND¹⁾
 IMPORTS AND EXPORTS BY GROUPS OF THE SITC, REV.2 AND PRINCIPAL COUNTRIES¹⁾

VARE OG LAND	MENGDE	VERDI 1000 KR	VARE OG LAND	MENGDE	VERDI 1000 KR
772 ELEKTRISKE APP. TIL Å SLUTTE, BRYTE, SIKRE MV. ELEKTRISKE STRØMKRETSE			772 ELEKTRISKE APP. TIL Å SLUTTE, BRYTE, SIKRE MV. ELEKTRISKE STRØMKRETSE (FORTS.)		
INNFØRSEL I ALT	..	960755	460 ISRAEL		234
101 DANMARK		47595	464 JAPAN		7251
103 FINLAND		19212	484 KINA		130
106 SVERIGE		175529	492 KOREA SØR-		8488
112 BELGIA;LUXEMBOURG		28793	508 LIBANON		861
117 FRANKRIKE		57419	512 MALAYSIA		228
119 HELLAS		1336	540 QATAR		988
121 IRLAND		1345	544 SAUDI-ARABIA		371
123 ITALIA		16881	548 SINGAPORE		771
125 JUGOSLAVIA		58	564 SYRIA		1670
126 MALTA		58	578 YEMEN, ARABISKE REP.		135
127 NEDERLAND		15007	612 CANADA		863
131 POLEN		2242	648 JAMAICA		651
132 PORTUGAL		1019	652 MEXICO		70
135 SOVJETUNIONEN		267	668 PANAMA		92
137 SPANIA		5462	684 U.S.A.		9203
139 STORBRIANNIA		42927	705 ARGENTINA		534
141 SVEITS		95896	715 BRASIL		464
142 TSJEKKOSLOVAKIA		2304	725 CHILE		307
144 TYSKLAND, VEST		328199	730 COLOMBIA		1198
151 TYSKLAND, ØST		1118	735 ECUADOR		275
152 UNGARN		731	760 PERU		2427
153 ØSTERRIKE		13739	775 VENEZUELA		620
432 TAIWAN		1428	804 AUSTRAL-SAMBANDET		6147
436 HONG KONG		104	820 NEW ZEALAND		97
444 INDIA		87			
460 ISRAEL		4082			
464 JAPAN		19043			
512 MALAYSIA		349	773 UTSTYR FOR OVERFØRING AV ELEKTRISITET	TONN	
548 SINGAPORE		680	INNFØRSEL I ALT	13333	321045
612 CANADA		1516	101 DANMARK		282
616 COSTA RICA		79	103 FINLAND		1778
684 U.S.A.		75811	106 SVERIGE		3813
715 BRASIL		233	112 BELGIA;LUXEMBOURG		48
UTFØRSEL I ALT	..	238935	117 FRANKRIKE		1517
101 DANMARK		17660	123 ITALIA		204
102 FØRØYANE		690	127 NEDERLAND		214
103 FINLAND		13726	137 SPANIA		1
105 ISLAND		2661	139 STORBRIANNIA		264
106 SVERIGE		58070	141 SVEITS		216
112 BELGIA;LUXEMBOURG		2800	142 TSJEKKOSLOVAKIA		17
117 FRANKRIKE		4167	144 TYSKLAND, VEST		2438
119 HELLAS		1473	151 TYSKLAND, ØST		1681
121 IRLAND		2213	152 UNGARN		82
123 ITALIA		1821	153 ØSTERRIKE		464
125 JUGOSLAVIA		1108	432 TAIWAN		3
126 MALTA		106	464 JAPAN		51
127 NEDERLAND		15097	612 CANADA		16
131 POLEN		822	684 U.S.A.		153
132 PORTUGAL		329	725 CHILE		85
133 ROMANIA		2288	UTFØRSEL I ALT	:	138649
137 SPANIA		1983	LANDFORDELING	:	:
139 STORBRIANNIA		20098			
141 SVEITS		4457	774 ELEKTRISKE APPARATER TIL MEDISINSK BRUK		
142 TSJEKKOSLOVAKIA		62	INNFØRSEL I ALT	..	121092
143 TYRKIA		599	101 DANMARK		7704
144 TYSKLAND, VEST		25775	103 FINLAND		796
151 TYSKLAND, ØST		75	106 SVERIGE		11340
153 ØSTERRIKE		2679	112 BELGIA;LUXEMBOURG		2687
249 DEN ARAB. REP. EGYPT		319	117 FRANKRIKE		1932
256 GAMBIA		160	121 IRLAND		1126
260 GHANA		213	123 ITALIA		2361
283 LIBERIA		1726	127 NEDERLAND		12117
286 LIBYA		1779	137 SPANIA		66
303 MAROKKO		70	139 STORBRIANNIA		9120
359 SØR-AFRIKA		1272	141 SVEITS		1074
369 TANZANIA		3817	144 TYSKLAND, VEST		29945
426 ARABISKE EMIRATER		266	153 ØSTERRIKE		63
428 FILIPPINENE		60	436 HONG KONG		744
432 TAIWAN		1069	460 ISRAEL		97
436 HONG KONG		448	464 JAPAN		4617
444 INDIA		148	612 CANADA		2069
448 INDONESIA		487	684 U.S.A.		33176
452 IRAK		325			
456 IRAN		1251			

1) SE NOTE 1, SIDE 115.

1) SEE NOTE 1, PAGE 115.

TABELL 17 (FORTS.). INNFØRSEL OG UTFØRSEL FORDELT PÅ GRUPPER ETTER SITC-REV.2 OG DE VIKTIGSTE LAND¹⁾
 IMPORTS AND EXPORTS BY GROUPS OF THE SITC, REV.2 AND PRINCIPAL COUNTRIES¹⁾

VARE OG LAND	MENGDE	VERDI 1000 KR	VARE OG LAND	MENGDE	VERDI 1000 KR
774 ELEKTRISKE APPARATER TIL MEDISINSK BRUK (FORTS.)			776 ELEKTRONRØR, HALVLEDERKOMPONENTER MV.		
UTFØRSEL I ALT	..	22996	INNFØRSEL I ALT	..	225192
101 DANMARK		1060	101 DANMARK		1987
103 FINLAND		1734	103 FINLAND		199
105 ISLAND		1694	106 SVERIGE		7531
106 SVERIGE		2471	112 BELGIA;LUXEMBOURG		527
112 BELGIA;LUXEMBOURG		448	117 FRANKRIKE		6086
117 FRANKRIKE		400	121 IRLAND		1901
123 ITALIA		136	123 ITALIA		4078
127 NEDERLAND		959	127 NEDERLAND		7663
137 SPANIA		79	132 PORTUGAL		1953
139 STORBRIANNIA		6026	137 SPANIA		267
141 SVEITS		232	139 STORBRIANNIA		21438
144 TYSKLAND,VEST		4538	141 SVEITS		1942
153 ØSTERRIKE		180	144 TYSKLAND,VEST		25747
664 NICARAGUA		1519	153 ØSTERRIKE		788
684 U.S.A.		1301	307 MAURITIUS		127
			428 FILIPPINENE		1177
			432 TAIWAN		5270
			436 HONG KONG		1003
775 MASKINER, APP. OG UTSTYR TIL HUSHOLDNINGSBRUK			460 ISRAEL		250
INNFØRSEL I ALT	..	856220	464 JAPAN		14133
101 DANMARK		104533	484 KINA		63
103 FINLAND		19426	492 KOREA SØR-		427
106 SVERIGE		246910	512 MALAYSIA		6024
112 BELGIA;LUXEMBOURG		1997	548 SINGAPORE		3871
117 FRANKRIKE		21549	568 THAILAND		75
121 IRLAND		845	612 CANADA		759
123 ITALIA		69063	648 JAMAICA		68
125 JUGOSLAVIA		1713	672 SALVADOR		114
127 NEDERLAND		33164	684 U.S.A.		109279
131 POLEN		767	715 BRASIL		337
135 SOVJETUNIONEN		4001	UTFØRSEL I ALT	..	6882
137 SPANIA		2411	101 DANMARK		807
139 STORBRIANNIA		40964	103 FINLAND		83
141 SVEITS		7216	105 ISLAND		50
144 TYSKLAND,VEST		264218	106 SVERIGE		810
151 TYSKLAND,ØST		2071	112 BELGIA;LUXEMBOURG		137
152 UNGARN		4290	117 FRANKRIKE		187
153 ØSTERRIKE		10236	127 NEDERLAND		375
436 HONG KONG		3007	139 STORBRIANNIA		2145
464 JAPAN		4062	141 SVEITS		65
492 KOREA SØR-		286	144 TYSKLAND,VEST		1195
548 SINGAPORE		2317	428 FILIPPINENE		390
684 U.S.A.		11104	684 U.S.A.		350
UTFØRSEL I ALT	..	355110			
101 DANMARK		41206	778 ELEKTRISKE MASKINER OG APPARATER I.E.N.		
102 FÆRØYANE		347	INNFØRSEL I ALT	..	1065042
103 FINLAND		39917	101 DANMARK		45010
105 ISLAND		4814	103 FINLAND		12644
106 SVERIGE		154783	106 SVERIGE		112098
112 BELGIA;LUXEMBOURG		2657	112 BELGIA;LUXEMBOURG		38082
117 FRANKRIKE		40177	117 FRANKRIKE		61498
119 HELLAS		1622	119 HELLAS		99
123 ITALIA		14305	121 IRLAND		526
125 JUGOSLAVIA		2201	123 ITALIA		54129
127 NEDERLAND		1089	125 JUGOSLAVIA		107
131 POLEN		566	127 NEDERLAND		44804
132 PORTUGAL		148	131 POLEN		11996
133 ROMANIA		225	132 PORTUGAL		397
137 SPANIA		782	133 ROMANIA		201
139 STORBRIANNIA		7978	135 SOVJETUNIONEN		450
141 SVEITS		7009	137 SPANIA		23896
143 TYRKIA		105	139 STORBRIANNIA		92108
144 TYSKLAND,VEST		16471	141 SVEITS		42821
151 TYSKLAND,ØST		79	142 TSJEKKOSLOVAKIA		296
153 ØSTERRIKE		6504	143 TYRKIA		51
249 DEN ARAB. REP. EGYPT		81	144 TYSKLAND,VEST		292253
260 GHANA		558	151 TYSKLAND,ØST		809
283 LIBERIA		421	152 UNGARN		3524
313 NIGERIA		231	153 ØSTERRIKE		11842
359 SØR-AFRIKA		478	432 TAIWAN		3341
369 TANZANIA		501	436 HONG KONG		1753
448 INDONESIA		57	460 ISRAEL		1360
464 JAPAN		1239	464 JAPAN		54363
492 KOREA SØR-		1551	484 KINA		252
496 KUWAIT		1669	492 KOREA SØR-		658
508 LIBANON		70	548 SINGAPORE		736
534 PAKISTAN		90	568 THAILAND		377
548 SINGAPORE		650			
612 CANADA		90			
684 U.S.A.		2232			
760 PERU		160			
804 AUSTRAL-SAMBANDET		1427			

1) SE NOTE 1, SIDE 115.
 1) SEE NOTE 1, PAGE 115.

TABELL 17 (FORTS.). INNFØRSEL OG UTFØRSEL FORDELT PÅ GRUPPER ETTER SITC-REV.2 OG DE VIKTIGSTE LAND¹⁾
 IMPORTS AND EXPORTS BY GROUPS OF THE SITC, REV.2 AND PRINCIPAL COUNTRIES¹⁾

VARE OG LAND	MENGDE	VERDI 1000 KR	VARE OG LAND	MENGDE	VERDI 1000 KR
778 ELEKTRISKE MASKINER OG APPARATER I.E.N. (FORTS.)			781 PERSONBILER, HERUNDER STASJONSVOGNER (FORTS.)		
612 CANADA		4152	139 STORBRIANNIA	210	4362
652 MEXICO		1308	141 SVEITS	53	1591
684 U.S.A.		145475	142 TSJEKKOSLOVAKIA	903	7492
715 BRASIL		465	144 TYSKLAND, VEST	38717	940002
804 AUSTRAL-SAMBANDET		454	153 ØSTERRIKE	12	413
820 NEW ZEALAND		560	283 LIBERIA	3	94
			286 LIBYA	2	92
			359 SØR-AFRIKA	4	84
UTFØRSEL I ALT	..	117423	426 ARABISKE EMIRATER	5	164
101 DANMARK		12719	464 JAPAN	37783	745862
102 FÆRØYANE		126	496 KUWAIT	3	127
103 FINLAND		5091	540 QATAR	11	346
105 ISLAND		1773	544 SAUDI-ARABIA	6	197
106 SVERIGE		35537	612 CANADA	21	537
112 BELGIA/LUXEMBOURG		2907	631 GRØNLAND	2	78
117 FRANKRIKE		1449	684 U.S.A.	1133	37609
119 HELLAS		226	775 VENEZUELA	1	52
123 ITALIA		165			
125 JUGOSLAVIA		175	UTFØRSEL I ALT	227	9622
127 NEDERLAND		12822	101 DANMARK	13	337
131 POLEN		355	103 FINLAND	21	589
132 PORTUGAL		63	105 ISLAND	62	1332
133 ROMANIA		711	106 SVERIGE	29	3635
137 SPANIA		265	127 NEDERLAND	24	227
139 STORBRIANNIA		5126	139 STORBRIANNIA	21	1109
141 SVEITS		785	144 TYSKLAND, VEST	22	893
143 TYRKIA		52	249 DEN ARAB. REP. EGYPT	15	586
144 TYSKLAND, VEST		16112	256 GAMBIA	2	111
151 TYSKLAND, ØST		4270	276 KENYA	1	54
152 UNGARN		165	278 KONGO (BRAZZAVILLE)	1	73
153 ØSTERRIKE		167	313 NIGERIA	3	211
249 DEN ARAB. REP. EGYPT		50	319 MOZAMBIQUE	1	56
256 GAMBIA		974	369 TANZANIA	5	265
260 GHANA		103			
283 LIBERIA		447	782 VARE-, LASTE- OG SPESIALBILER	STK	
319 MOZAMBIQUE		143	INNFØRSEL I ALT	21011	1252278
339 SIERRA LEONE		3364	101 DANMARK	188	36327
356 SUDAN		63	103 FINLAND	240	14756
369 TANZANIA		255	106 SVERIGE	2390	399230
389 ZAMBIA		141	112 BELGIA/LUXEMBOURG	1569	70946
409 BAHREIN		1401	117 FRANKRIKE	648	21059
410 BANGLADESH		107	123 ITALIA	319	25545
426 ARABISKE EMIRATER		180	127 NEDERLAND	54	11259
436 HONG KONG		150	131 POLEN	83	1073
448 INDONESIA		64	133 ROMANIA	4	120
460 ISRAEL		550	139 STORBRIANNIA	536	51564
464 JAPAN		1972	141 SVEITS	4	1294
492 KOREA SØR-		1093	144 TYSKLAND, VEST	3894	298990
540 QATAR		119	153 ØSTERRIKE	13	2930
544 SAUDI-ARABIA		151	464 JAPAN	9485	252227
548 SINGAPORE		678	612 CANADA	530	23282
578 YEMEN, ARABISKE REP.		51	684 U.S.A.	1052	41615
607 BAHAMAØYENE		76			
612 CANADA		405	UTFØRSEL I ALT	690	224400
664 NICARAGUA		130	101 DANMARK	109	22803
684 U.S.A.		1239	102 FÆRØYANE	1	85
715 BRASIL		968	103 FINLAND	20	6046
735 ECUADOR		106	105 ISLAND	27	2153
760 PERU		264	106 SVERIGE	294	92224
804 AUSTRAL-SAMBANDET		553	112 BELGIA/LUXEMBOURG	1	151
			117 FRANKRIKE	13	5634
781 PERSONBILER, HERUNDER STASJONSVOGNER	STK		119 HELLAS	4	1600
INNFØRSEL I ALT	109309	2375306	127 NEDERLAND	8	726
101 DANMARK	143	2787	132 PORTUGAL	6	2555
103 FINLAND	738	17621	137 SPANIA	2	1378
105 ISLAND	4	73	139 STORBRIANNIA	92	33404
106 SVERIGE	6658	171588	144 TYSKLAND, VEST	19	3881
112 BELGIA/LUXEMBOURG	7803	171917	249 DEN ARAB. REP. EGYPT	5	1571
117 FRANKRIKE	7406	163457	256 GAMBIA	3	134
121 IRLAND	6	60	264 GUINEA	3	250
123 ITALIA	1138	22316	286 LIBYA	1	502
125 JUGOSLAVIA	60	641	339 SIERRA LEONE	2	154
127 NEDERLAND	1946	38251	369 TANZANIA	2	548
131 POLEN	120	1668	389 ZAMBIA	3	627
132 PORTUGAL	3	55	452 IRAK	70	46629
133 ROMANIA	4	102	456 IRAN	3	1323
135 SOVJETUNIONEN	3823	37261			
137 SPANIA	571	8136			

1) SE NOTE 1, SIDE 115.

1) SEE NOTE 1, PAGE 115.

TABELL 17 (FORTS.). INNFORSEL OG UTFORSEL FORDELT PÅ GRUPPER ETTER SITC-REV.2 OG DE VIKTIGSTE LAND¹⁾
 IMPORTS AND EXPORTS BY GROUPS OF THE SITC, REV.2 AND PRINCIPAL COUNTRIES¹⁾

VARE OG LAND	MENGDE	VERDI 1000 KR	VARE OG LAND	MENGDE	VERDI 1000 KR
783 MOTORKJØRETØYER I.E.N.			785 MOTORSYKLER, SCOOTERE OG SYKLER		
	STK				
INNFORSEL I ALT	918	84671	INNFORSEL I ALT	..	244723
101 DANMARK	4	558	101 DANMARK		15377
103 FINLAND	33	13629	103 FINLAND		471
106 SVERIGE	32	8727	106 SVERIGE		12332
112 BELGIA/LUXEMBOURG	164	7649	112 BELGIA/LUXEMBOURG		2063
123 ITALIA	4	320	117 FRANKRIKE		38757
144 TYSKLAND, VEST	631	50560	121 IRLAND		175
684 U.S.A.	49	3200	123 ITALIA		12178
			127 NEDERLAND		804
UTFORSEL I ALT	54	20296	137 SPANIA		61
101 DANMARK	6	2236	139 STORBRIANNIA		8684
105 ISLAND	9	263	141 SVEITS		353
106 SVERIGE	35	17504	144 TYSKLAND, VEST		51870
356 SUDAN	4	293	153 ØSTERRIKE		1542
			432 TAIWAN		3917
			444 INDIA		59
			464 JAPAN		91437
			548 SINGAPORE		52
			684 U.S.A.		4465
784 DELER OG TILBEHØR TIL 722, 781, 782 OG 783			786 TILHENGERE O.A.KJØRE- TØYER UTEN MOTOR I.E.N.		
INNFORSEL I ALT	..	817322	UTFORSEL I ALT	..	111843
101 DANMARK		35119	101 DANMARK		12532
103 FINLAND		17859	102 FÆRØYANE		172
106 SVERIGE		207133	103 FINLAND		26469
112 BELGIA/LUXEMBOURG		16172	105 ISLAND		2079
117 FRANKRIKE		42263	106 SVERIGE		68359
121 IRLAND		111	117 FRANKRIKE		119
123 ITALIA		23667	123 ITALIA		566
125 JUGOSLAVIA		94	139 STORBRIANNIA		238
127 NEDERLAND		19253	144 TYSKLAND, VEST		108
131 POLEN		479	153 ØSTERRIKE		800
132 PORTUGAL		242	369 TANZANIA		156
133 ROMANIA		388			
135 SOVJETUNIONEN		2862			
137 SPANIA		988			
139 STORBRIANNIA		84156			
141 SVEITS		8616			
142 TSJEKKOSLOVAKIA		1324			
144 TYSKLAND, VEST		238497			
153 ØSTERRIKE		933	INNFORSEL I ALT	..	337064
432 TAIWAN		579	101 DANMARK		60036
436 HONG KONG		74	103 FINLAND		36920
460 ISRAEL		93	106 SVERIGE		116671
464 JAPAN		62933	112 BELGIA/LUXEMBOURG		1475
612 CANADA		4549	117 FRANKRIKE		4621
684 U.S.A.		46958	121 IRLAND		1743
705 ARGENTINA		119	123 ITALIA		1472
715 BRASIL		1291	125 JUGOSLAVIA		5639
804 AUSTRAL-SAMBANDET		374	127 NEDERLAND		6955
			131 POLEN		315
			139 STORBRIANNIA		13410
			141 SVEITS		1132
UTFORSEL I ALT	..	525435	144 TYSKLAND, VEST		80929
101 DANMARK		6711	151 TYSKLAND, ØST		752
103 FINLAND		10665	153 ØSTERRIKE		545
105 ISLAND		1655	432 TAIWAN		178
106 SVERIGE		350804	464 JAPAN		1849
112 BELGIA/LUXEMBOURG		39533	684 U.S.A.		2313
117 FRANKRIKE		2815			
119 HELLAS		70	UTFORSEL I ALT	..	44192
121 IRLAND		261	101 DANMARK		4454
123 ITALIA		1240	103 FINLAND		4223
127 NEDERLAND		1947	105 ISLAND		259
132 PORTUGAL		59	106 SVERIGE		8413
135 SOVJETUNIONEN		302	117 FRANKRIKE		3245
139 STORBRIANNIA		13993	119 HELLAS		172
141 SVEITS		1408	123 ITALIA		554
144 TYSKLAND, VEST		74509	127 NEDERLAND		536
153 ØSTERRIKE		1244	139 STORBRIANNIA		10079
249 DEN ARAB. REP. EGYPT		1008	141 SVEITS		175
260 GHANA		1061	144 TYSKLAND, VEST		2267
276 KENYA		278	153 ØSTERRIKE		214
283 LIBERIA		2579	239 ELFENBENSKYSTEN		134
356 SUDAN		88	249 DEN ARAB. REP. EGYPT		449
369 TANZANIA		775	256 GAMBIA		518
452 IRAK		1288	356 SUDAN		231
464 JAPAN		371	369 TANZANIA		84
544 SAUDI-ARABIA		5612	436 HONG KONG		597
684 U.S.A.		726	448 INDONESIA		316
715 BRASIL		1314	452 IRAK		3496
725 CHILE		112	460 ISRAEL		499
760 PERU		2610	492 KOREA SØR-		61
			544 SAUDI-ARABIA		76
			612 CANADA		247
			684 U.S.A.		2355
			725 CHILE		50
			775 VENEZUELA		64
			804 AUSTRAL-SAMBANDET		194

1) SE NOTE 1, SIDE 115.

1) SEE NOTE 1, PAGE 115.

TABELL 17 (FORTS.). INNFØRSEL OG UTFØRSEL FORDELT PÅ GRUPPER ETTER SITC-REV.2 OG DE VIKTIGSTE LAND
 IMPORTS AND EXPORTS BY GROUPS OF THE SITC, REV.2 AND PRINCIPAL COUNTRIES¹⁾

VARE OG LAND	MENGDE	VERDI 1000 KR	VARE OG LAND	MENGDE	VERDI 1000 KR
791 RULLENDE MATERIELL TIL JERNBANER OG SPORVEIER			793 SKIP, BÅTER OG ANNET FLYTENDE MATERIELL (FORTS.)		
INNFØRSEL I ALT	..	126292	UTFØRSEL I ALT	..	5232829
101 DANMARK		150	101 DANMARK		17187
106 SVERIGE		16790	102 FÆRØYANE		44346
112 BELGIA/LUXEMBOURG		98	103 FINLAND		115658
117 FRANKRIKE		1875	105 ISLAND		98780
127 NEDERLAND		491	106 SVERIGE		250801
132 PORTUGAL		64	112 BELGIA/LUXEMBOURG		1232
133 ROMANIA		1144	117 FRANKRIKE		221015
139 STORBRIANNIA		4151	119 HELLAS		281002
141 SVEITS		906	121 IRLAND		348
144 TYSKLAND, VEST		96930	123 ITALIA		36703
153 ØSTERRIKE		3365	125 JUGOSLAVIA		476500
684 U.S.A.		265	126 MALTA		1749
UTFØRSEL I ALT	..	3824	127 NEDERLAND		11283
106 SVERIGE		209	131 POLEN		681
141 SVEITS		80	132 PORTUGAL		372
144 TYSKLAND, VEST		3514	133 ROMANIA		897
792 LUFTFARTØYER, TILBEHØR OG DELER			135 SOVJETUNIONEN		81000
INNFØRSEL I ALT	..	2091326	137 SPANIA		16108
101 DANMARK		15621	139 STORBRIANNIA		565394
106 SVERIGE		9068	141 SVEITS		21352
112 BELGIA/LUXEMBOURG		106	143 TYRKIA		261
117 FRANKRIKE		12141	144 TYSKLAND, VEST		28528
127 NEDERLAND		3357	153 ØSTERRIKE		1776
133 ROMANIA		171	204 ANGOLA		135
139 STORBRIANNIA		186147	249 DEN ARAB. REP. EGYPT		151299
141 SVEITS		122	260 GHANA		105250
144 TYSKLAND, VEST		4024	264 GUINEA		5871
460 ISRAEL		78	283 LIBERIA		518056
464 JAPAN		312	307 MAURITIUS		3900
612 CANADA		52765	313 NIGERIA		393
684 U.S.A.		1800107	319 MOZAMBIQUE		106
804 AUSTRAL-SAMBANDET		7276	349 SPANSKE OMR. I AFRIKA		98
UTFØRSEL I ALT	..	56025	359 SØR-AFRIKA		294
101 DANMARK		92	369 TANZANIA		57
105 ISLAND		71	379 TUNISIA		630
106 SVERIGE		1563	409 BAHREIN		152
112 BELGIA/LUXEMBOURG		1706	410 BANGLADESH		72
117 FRANKRIKE		490	426 ARABISKE EMIRATER		700
127 NEDERLAND		7271	436 HONG KONG		99300
144 TYSKLAND, VEST		73	444 INDIA		15904
229 BENIN		1915	448 INDONESIA		38089
339 SIERRA LEONE		300	452 IRAK		380
612 CANADA		5781	464 JAPAN		160760
680 TRINIDAD OG TOBAGO		67	476 JORDAN		140
684 U.S.A.		36588	492 KOREA SØR-		217307
793 SKIP, BÅTER OG ANNET FLYTENDE MATERIELL			496 KUWAIT		288
INNFØRSEL I ALT	..	5052179	500 KYPROS		20454
101 DANMARK		38212	508 LIBANON		142
102 FÆRØYANE		9200	512 MALAYSIA		71
103 FINLAND		590523	544 SAUDI-ARABIA		2021
105 ISLAND		16750	548 SINGAPORE		186051
106 SVERIGE		289749	607 BAHAMAØYENE		145169
117 FRANKRIKE		11459	612 CANADA		25724
121 IRLAND		13297	631 GRØNLAND		4982
123 ITALIA		807	632 GUATEMALA		60
127 NEDERLAND		2421	648 JAMAICA		56388
131 POLEN		106353	652 MEXICO		301650
133 ROMANIA		11000	656 NEDERL. ANTILLER		72254
137 SPANIA		72064	668 PANAMA		651564
139 STORBRIANNIA		400690	684 U.S.A.		3615
141 SVEITS		103	705 ARGENTINA		19484
142 TSJEKKOSLOVAKIA		103	730 COLOMBIA		50771
144 TYSKLAND, VEST		755122	735 ECUADOR		97059
151 TYSKLAND, ØST		367	760 PERU		262
153 ØSTERRIKE		255	775 VENEZUELA		466
432 TAIWAN		621	804 AUSTRAL-SAMBANDET		490
436 HONG KONG		206	815 FRANSK OSEANIA		1396
464 JAPAN		2510050	820 NEW ZEALAND		398
492 KOREA SØR-		217427	812 SANITÆR-VARME-LYSUTSTYR		
607 BAHAMAØYENE		3244	INNFØRSEL I ALT	9264	302198
684 U.S.A.		2105	101 DANMARK	930	29322
			103 FINLAND	1167	26618
			106 SVERIGE	4202	137841
			112 BELGIA/LUXEMBOURG	104	1996
			117 FRANKRIKE	85	3498
			119 HELLAS	4	50
			123 ITALIA	206	9830
			125 JUGOSLAVIA	57	876
			127 NEDERLAND	269	6764
			131 POLEN	27	486
			132 PORTUGAL	5	203

1) SE NOTE 1, SIDE 115.
 1) SEE NOTE 1, PAGE 115.

TABELL 17 (FORTS.). INNFØRSEL OG UTFØRSEL FORDELT PÅ GRUPPER ETTER SITC-REV.2 OG DE VIKTIGSTE LAND¹⁾
 IMPORTS AND EXPORTS BY GROUPS OF THE SITC, REV.2 AND PRINCIPAL COUNTRIES¹⁾

VARE OG LAND	MENGDE	VERDI 1000 KR	VARE OG LAND	MENGDE	VERDI 1000 KR
812 SANITÆR-VARME-LYSUTSTYR (FORTS.)			821 MØBLER (FORTS.)		
	TONN				
133 ROMANIA	22	390	142 TSJEKKOSLOVAKIA		5433
137 SPANIA	50	2019	144 TYSKLAND, VEST		89765
139 STORBRIANNIA	437	12097	151 TYSKLAND, ØST		12783
141 SVEITS	68	1385	152 UNGARN		4440
142 TSJEKKOSLOVAKIA	112	2504	153 ØSTERRIKE		13933
144 TYSKLAND, VEST	1067	50686	359 SØR-AFRIKA		256
151 TYSKLAND, ØST	34	1301	428 FILIPPINENE		2440
152 UNGARN	52	383	432 TAIWAN		1679
153 ØSTERRIKE	62	1877	436 HONG KONG		1130
432 TAIWAN	81	1203	444 INDIA		338
436 HONG KONG	102	4514	464 JAPAN		2972
444 INDIA	6	278	484 KINA		3927
464 JAPAN	12	647	512 MALAYSIA		2337
484 KINA	4	77	548 SINGAPORE		94
492 KOREA SØR-	3	168	568 THAILAND		1459
568 THAILAND	3	105	612 CANADA		859
612 CANADA	31	771	684 U.S.A.		12900
684 U.S.A.	58	4212	715 BRASIL		3491
			UTFØRSEL I ALT	..	392351
			101 DANMARK		50911
			102 FÆRØYANE		1365
			103 FINLAND		7917
			105 ISLAND		16692
			106 SVERIGE		114801
			112 BELGIA;LUXEMBOURG		3591
			117 FRANKRIKE		11026
			119 HELLAS		347
			121 IRLAND		1004
			123 ITALIA		4244
			127 NEDERLAND		10439
			135 SOVJETUNIONEN		1053
			137 SPANIA		435
			139 STORBRIANNIA		25118
			141 SVEITS		7467
			142 TSJEKKOSLOVAKIA		334
			144 TYSKLAND, VEST		29540
			153 ØSTERRIKE		4873
			239 EL FENBENSKYSTEN		98
			249 DEN ARAB. REP. EGYPT		242
			256 GAMBIA		626
			264 GUINEA		69
			283 LIBERIA		810
			303 MAROKKO		631
			313 NIGERIA		174
			319 MOZAMBIQUE		70
			346 SOMALIA		223
			359 SØR-AFRIKA		134
			369 TANZANIA		657
			432 TAIWAN		334
			436 HONG KONG		1288
			452 IRAK		245
			460 ISRAEL		1543
			464 JAPAN		9743
			476 JORDAN		69
			492 KOREA SØR-		927
			496 KUWAIT		2346
			500 KYPROS		112
			508 LIBANON		225
			520 OMAN		326
			540 QATAR		687
			544 SAUDI-ARABIA		1349
			548 SINGAPORE		437
			612 CANADA		4305
			648 JAMAICA		138
			684 U.S.A.		69028
			688 PANAMAKANALSONEN		168
			705 ARGENTINA		165
			770 URUGUAY		157
			775 VENEZUELA		497
			804 AUSTRAL-SAMBANDET		2745
821 MØBLER			831 REISEEFFEKTER, VESKER O.L	STK	
			INNFØRSEL I ALT	60507524	199885
		..	101 DANMARK	19670709	29483
			103 FINLAND	9111217	16100
			106 SVERIGE	17449440	20725
			112 BELGIA;LUXEMBOURG	29328	656
			117 FRANKRIKE	172136	5437
			119 HELLAS	967	59
			121 IRLAND	1676	66
			123 ITALIA	4907734	15154
			INNFØRSEL I ALT	..	1293496
			101 DANMARK		366922
			102 FÆRØYANE		58
			103 FINLAND		51408
			105 ISLAND		199
			106 SVERIGE		562776
			112 BELGIA;LUXEMBOURG		6376
			113 BULGARIA		869
			117 FRANKRIKE		7113
			121 IRLAND		360
			123 ITALIA		43406
			125 JUGOSLAVIA		7283
			127 NEDERLAND		19496
			131 POLEN		6659
			132 PORTUGAL		311
			133 ROMANIA		12883
			135 SOVJETUNIONEN		3680
			137 SPANIA		4822
			139 STORBRIANNIA		32833
			141 SVEITS		5677

1) SE NOTE 1, SIDE 115.
 1) SEE NOTE 1, PAGE 115.

TABELL 17 (FORTS.). INNFØRSEL OG UTFØRSEL FORDELT PÅ GRUPPER ETTER SITC-REV.2 OG DE VIKTIGSTE LAND¹⁾
 IMPORTS AND EXPORTS BY GROUPS OF THE SITC, REV.2 AND PRINCIPAL COUNTRIES¹⁾

VARE OG LAND	MENGDE	VERDI 1000 KR	VARE OG LAND	MENGDE	VERDI 1000 KR
831 REISEEFFEKTER, VESKER O.L. (FORTS.)			842 YTTERTØY AV TEKSTILSTOFF UNNTATT TRIKOTASJE, FOR MENN OG GUTTER (FORTS.)		
	STK			STK	
127 NEDERLAND	605352	4446	510 MACAO	5130	203
131 POLEN	8082	628	512 MALAYSIA	86012	4440
133 ROMANIA	1361	141	548 SINGAPORE	186206	9774
137 SPANIA	21591	445	568 THAILAND	117099	5659
139 STORBRIANNIA	509226	5738	612 CANADA	4510	158
141 SVEITS	816213	1612	684 U.S.A.	170102	14993
142 TSJEKKOSLOVAKIA	122684	3522	715 BRASIL	1045	65
144 TYSKLAND, VEST	2541612	21688	770 URUGUAY	660	101
151 TYSKLAND, ØST	648971	6082	804 AUSTRAL-SAMBANDET	1428	83
152 UNGARN	6501	408			
153 ØSTERRIKE	78830	875	UTFØRSEL I ALT	721047	78374
410 BANGLADESH	20000	53	101 DANMARK	87758	8945
424 SRI LANKA	3605	110	102 FÆRØYANE	124	57
432 TAIWAN	454615	8029	103 FINLAND	47039	5236
436 HONG KONG	1591916	22858	105 ISLAND	6716	786
444 INDIA	44146	1259	106 SVERIGE	230353	23443
464 JAPAN	121534	2747	112 BELGIA; LUXEMBOURG	560	97
484 KINA	202627	2431	117 FRANKRIKE	6685	7271
492 KOREA SØR-	647372	16583	119 HELLAS	1934	137
500 KYPROS	2140	355	121 IRLAND	2279	259
508 LIBANON	3928	273	123 ITALIA	4353	479
510 MACAO	76901	735	127 NEDERLAND	46996	2574
534 PAKISTAN	10908	82	132 PORTUGAL	2710	128
548 SINGAPORE	164918	6821	137 SPANIA	541	94
568 THAILAND	362098	471	139 STORBRIANNIA	119042	12023
612 CANADA	2500	136	141 SVEITS	6838	1074
684 U.S.A.	71005	2336	144 TYSKLAND, VEST	44202	6937
715 BRASIL	9236	897	153 ØSTERRIKE	1648	242
			239 ELFENBENSKYSTEN	511	87
UTFØRSEL I ALT	76540841	32281	283 LIBERIA	659	90
101 DANMARK	3259541	8250	359 SØR-AFRIKA	577	58
103 FINLAND	309977	814	428 FILIPPINENE	78	61
105 ISLAND	9984	796	436 HONG KONG	2469	213
106 SVERIGE	13592747	5843	444 INDIA	131	98
112 BELGIA; LUXEMBOURG	1339	264	464 JAPAN	4876	872
117 FRANKRIKE	2878	182	492 KOREA SØR-	189	57
127 NEDERLAND	466814	325	548 SINGAPORE	6905	280
139 STORBRIANNIA	58370306	13880	612 CANADA	34348	2413
141 SVEITS	34026	416	628 FRANSKE ANTILLER	2973	96
144 TYSKLAND, VEST	38833	614	652 MEXICO	664	53
153 ØSTERRIKE	2505	166	684 U.S.A.	51933	3634
464 JAPAN	742	111	705 ARGENTINA	53	88
612 CANADA	1035	169	725 CHILE	2602	197
684 U.S.A.	12688	107			
842 YTTERTØY AV TEKSTILSTOFF UNNTATT TRIKOTASJE, FOR MENN OG GUTTER			843 YTTERTØY AV TEKSTILSTOFF UNNTATT TRIKOTASJE, FOR KVINNER, PIKER, SMÅBARN		
	STK			STK	
INNFØRSEL I ALT	9655662	822269	INNFØRSEL I ALT	12285291	942139
101 DANMARK	520594	45311	101 DANMARK	2777424	234052
103 FINLAND	2043241	272457	103 FINLAND	1697510	198725
105 ISLAND	1055	250	105 ISLAND	1027	196
106 SVERIGE	580425	77730	106 SVERIGE	1104442	98408
112 BELGIA; LUXEMBOURG	92761	6480	112 BELGIA; LUXEMBOURG	15893	1745
117 FRANKRIKE	272926	29097	117 FRANKRIKE	272221	31029
119 HELLAS	45203	2464	119 HELLAS	81099	6239
121 IRLAND	325594	24539	121 IRLAND	62419	4654
123 ITALIA	340982	27548	123 ITALIA	280300	21245
125 JUGOSLAVIA	18967	4000	125 JUGOSLAVIA	13432	1209
126 MALTA	52674	3809	126 MALTA	67983	1862
127 NEDERLAND	5932	246	127 NEDERLAND	17544	1110
131 POLEN	8376	610	131 POLEN	28608	1868
132 PORTUGAL	853515	68392	132 PORTUGAL	784441	37075
137 SPANIA	89343	6350	133 ROMANIA	797	65
139 STORBRIANNIA	1530032	122235	137 SPANIA	8529	326
141 SVEITS	21096	2432	139 STORBRIANNIA	1428897	125045
142 TSJEKKOSLOVAKIA	34377	3355	141 SVEITS	38373	5012
144 TYSKLAND, VEST	209677	9672	142 TSJEKKOSLOVAKIA	4440	474
151 TYSKLAND, ØST	20383	2342	143 TYRKIA	2944	104
152 UNGARN	2886	206	144 TYSKLAND, VEST	351179	51607
153 ØSTERRIKE	42493	7629	151 TYSKLAND, ØST	7566	311
379 TUNISIA	1140	76	152 UNGARN	49235	1092
424 SRI LANKA	7769	312	153 ØSTERRIKE	213894	25456
428 FILIPPINENE	120339	5661	379 TUNISIA	796	238
436 HONG KONG	1655796	51524	404 AFGANISTAN	11934	620
444 INDIA	31626	858	410 BANGLADESH	5364	84
448 INDONESIA	3000	87	424 SRI LANKA	103190	2038
464 JAPAN	34417	2382	428 FILIPPINENE	127698	3254
484 KINA	88673	6338	436 HONG KONG	1559791	43568
492 KOREA SØR-	24074	2207	444 INDIA	481056	17873
			460 ISRAEL	3658	370

 1) SE NOTE 1, SIDE 115.
 1) SEE NOTE 1, PAGE 115.

TABELL 17 (FORTS.). INNFØRSEL OG UTFØRSEL FORDELT PÅ GRUPPER ETTER SITC-REV.2 OG DE VIKTIGSTE LAND ¹⁾
 IMPORTS AND EXPORTS BY GROUPS OF THE SITC, REV.2 AND PRINCIPAL COUNTRIES¹⁾

VARE OG LAND	MENGDE	VERDI 1000 KR	VARE OG LAND	MENGDE	VERDI 1000 KR
843 YTTERTØY AV TEKSTILSTOFF UNNTATT TRIKOTASJE, FOR KVINNER, PIKER, SMÅBARN (FORTS.)			845 YTTERTØY AV TRIKOTASJE		
	STK		STK		
464 JAPAN	15538	1940	101 DANMARK	20345135	979288
484 KINA	36628	2248	103 FINLAND	6317343	273591
492 KOREA SØR-	17520	954	105 ISLAND	1511737	98470
500 KYPROS	6400	227	106 SVERIGE	38857	3883
510 MACAO	15703	380	112 BELGIA;LUXEMBOURG	1206394	104112
512 MALAYSIA	125048	3250	117 FRANKRIKE	32330	2350
528 NEPAL	8131	309	119 HELLAS	319971	29440
534 PAKISTAN	27031	1004	121 IRLAND	68230	2608
548 SINGAPORE	206284	7258	123 ITALIA	2558	153
568 THAILAND	183698	5914	125 JUGOSLAVIA	1499500	53935
612 CANADA	1093	75	126 MALTA	17134	453
632 GUATEMALA	1034	74	127 NEDERLAND	4397	449
636 HAITI	2525	51	131 POLEN	15984	2312
684 U.S.A.	13260	1000	132 PORTUGAL	209895	2654
710 BOLIVIA	440	52	133 ROMANIA	956357	27661
715 BRASIL	15984	307	137 SPANIA	333719	7032
			139 STORBRIANNIA	79199	2546
UTFØRSEL I ALT	328500	39781	141 SVEITS	1646622	125137
101 DANMARK	60518	5989	142 TSJEKKOSLOVAKIA	68749	4972
103 FINLAND	15669	2229	144 TYSKLAND,VEST	110150	1998
105 ISLAND	5228	653	151 TYSKLAND,ØST	382902	41307
106 SVERIGE	165760	21196	152 UNGARN	33075	889
112 BELGIA;LUXEMBOURG	149	54	153 ØSTERRIKE	10754	219
117 FRANKRIKE	3956	469	424 SRI LANKA	562742	42914
121 IRLAND	1872	219	428 FILIPPINENE	14775	243
123 ITALIA	1174	128	432 TAIWAN	105554	3171
127 NEDERLAND	1016	362	436 HONG KONG	2625	98
132 PORTUGAL	15352	139	444 INDIA	3071071	96683
139 STORBRIANNIA	37281	5128	460 ISRAEL	169122	3417
141 SVEITS	1021	302	464 JAPAN	15156	1251
144 TYSKLAND,VEST	7374	1184	484 KINA	15988	672
153 ØSTERRIKE	2483	312	492 KOREA SØR-	43132	771
548 SINGAPORE	1832	82	510 MACAO	161954	4130
612 CANADA	258	62	512 MALAYSIA	52848	2502
631 GRØNLAND	158	59	548 SINGAPORE	151456	5583
684 U.S.A.	6171	1008	568 THAILAND	221538	6110
			584 MALAYSIA	508467	12435
			612 CANADA	11637	525
			684 U.S.A.	367722	12201
			710 BOLIVIA	1017	91
			715 BRASIL	1198	144
			735 ECUADOR	856	52
844 UNDERTØY AV TEKSTILSTOFF UNNTATT TRIKOTASJE			846 UNDERTØY AV TRIKOTASJE		
			UTFØRSEL I ALT	962773	103491
INNFØRSEL I ALT	--	137201	101 DANMARK	88441	6352
101 DANMARK		6460	103 FINLAND	43281	4863
103 FINLAND		4004	105 ISLAND	4953	437
106 SVERIGE		10509	106 SVERIGE	257381	23398
112 BELGIA;LUXEMBOURG		135	112 BELGIA;LUXEMBOURG	4181	546
113 BULGARIA		423	117 FRANKRIKE	47968	6794
117 FRANKRIKE		2702	121 IRLAND	2775	314
119 HELLAS		73	123 ITALIA	22613	2827
121 IRLAND		682	127 NEDERLAND	12736	1843
123 ITALIA		4189	132 PORTUGAL	6792	250
125 JUGOSLAVIA		61	135 SOVJETUNIONEN	36116	3437
126 MALTA		257	137 SPANIA	648	98
127 NEDERLAND		245	139 STORBRIANNIA	112922	9726
131 POLEN		879	141 SVEITS	58821	7558
132 PORTUGAL		33334	144 TYSKLAND,VEST	180568	24765
133 ROMANIA		190	153 ØSTERRIKE	9654	1784
137 SPANIA		66	359 SØR-AFRIKA	951	138
139 STORBRIANNIA		12906	464 JAPAN	6188	914
141 SVEITS		1675	612 CANADA	11527	1433
142 TSJEKKOSLOVAKIA		4649	656 NEDERL. ANTILLER	289	51
144 TYSKLAND,VEST		1817	684 U.S.A.	48757	5567
152 UNGARN		104	804 AUSTRAL-SAMBANDET	1806	196
153 ØSTERRIKE		4771			
424 SRI LANKA		861	INNFØRSEL I ALT	--	358733
428 FILIPPINENE		2209	101 DANMARK		67331
436 HONG KONG		12796	103 FINLAND		15114
444 INDIA		8683	106 SVERIGE		35182
448 INDONESIA		121	112 BELGIA;LUXEMBOURG		239
464 JAPAN		1134	113 BULGARIA		104
484 KINA		1349	117 FRANKRIKE		3884
492 KOREA SØR-		1825	119 HELLAS		1915
510 MACAO		196	121 IRLAND		2365
512 MALAYSIA		7207	123 ITALIA		36274
548 SINGAPORE		2607	127 NEDERLAND		2621
568 THAILAND		7011	131 POLEN		3235
684 U.S.A.		689	132 PORTUGAL		24083
715 BRASIL		188	133 ROMANIA		158
			137 SPANIA		7902
UTFØRSEL I ALT	--	3276	139 STORBRIANNIA		47032
101 DANMARK		218			
103 FINLAND		274			
106 SVERIGE		2328			
139 STORBRIANNIA		253			

 1) SE NOTE 1, SIDE 115.
 1) SEE NOTE 1, PAGE 115.

TABELL 17 (FORTS.). INNFØRSEL OG UTFØRSEL FORDELT PÅ GRUPPER ETTER SITC-REV.2 OG DE VIKTIGSTE LAND¹⁾
 IMPORTS AND EXPORTS BY GROUPS OF THE SITC, REV.2 AND PRINCIPAL COUNTRIES¹⁾

VARE OG LAND	MENGDE	VERDI 1000 KR	VARE OG LAND	MENGDE	VERDI 1000 KR
846 UNDERTØY AV TRIKOTASJE (FORTS.)			847 TILBEHØR TIL KLÆR AV TEKSTILSTOFF (FORTS.)		
141 SVEITS		7833	512 MALAYSIA		362
142 TSJEKKOSLOVAKIA		5061	534 PAKISTAN		347
144 TYSKLAND, VEST		7120	548 SINGAPORE		256
151 TYSKLAND, ØST		1070	564 SYRIA		102
152 UNGARN		2452	568 THAILAND		215
153 ØSTERRIKE		43562	612 CANADA		4578
424 SRI LANKA		275	684 U.S.A.		26106
428 FILIPPINENE		1564	804 AUSTRAL-SAMBANDET		110
436 HONG KONG		23307			
444 INDIA		2133			
460 ISRAEL		70			
464 JAPAN		206	UTFØRSEL I ALT	..	46449
484 KINA		543	101 DANMARK		8658
492 KOREA SØR-		1281	102 FÆRØYANE		129
510 MACAO		58	103 FINLAND		1012
512 MALAYSIA		1997	105 ISLAND		379
548 SINGAPORE		2812	106 SVERIGE		20228
568 THAILAND		1733	112 BELGIA/LUXEMBOURG		572
604 BELIZE		418	117 FRANKRIKE		250
684 U.S.A.		7556	121 IRLAND		182
715 BRASIL		135	123 ITALIA		720
			127 NEDERLAND		792
			132 PORTUGAL		184
			139 STORBRIANNIA		3413
			141 SVEITS		1781
UTFØRSEL I ALT	..	41754	144 TYSKLAND, VEST		3419
101 DANMARK		4431	153 ØSTERRIKE		812
103 FINLAND		2241	359 SØR-AFRIKA		157
105 ISLAND		1019	464 JAPAN		639
106 SVERIGE		13666	484 KINA		141
117 FRANKRIKE		1142	612 CANADA		867
119 HELLAS		78	684 U.S.A.		1708
121 IRLAND		204	804 AUSTRAL-SAMBANDET		135
123 ITALIA		434			
127 NEDERLAND		777			
132 PORTUGAL		146			
139 STORBRIANNIA		5468			
141 SVEITS		4180			
144 TYSKLAND, VEST		2608	848 TILBEHØR TIL KLÆR AV ANDRE MAT. HODEPLAGG		
153 ØSTERRIKE		124			
359 SØR-AFRIKA		94	INNFØRSEL I ALT	..	350819
464 JAPAN		355	101 DANMARK		41529
548 SINGAPORE		55	103 FINLAND		51166
612 CANADA		696	105 ISLAND		1385
684 U.S.A.		3625	106 SVERIGE		37018
804 AUSTRAL-SAMBANDET		212	112 BELGIA/LUXEMBOURG		1745
			113 BULGARIA		553
			117 FRANKRIKE		12032
			119 HELLAS		11934
			121 IRLAND		143
			123 ITALIA		12019
			125 JUGOSLAVIA		142
			126 MALTA		3542
			127 NEDERLAND		2379
			131 POLEN		2846
			132 PORTUGAL		5224
			133 ROMANIA		480
			137 SPANIA		2583
			139 STORBRIANNIA		26952
			141 SVEITS		1759
			142 TSJEKKOSLOVAKIA		1551
			143 TYRKIA		1021
			144 TYSKLAND, VEST		25773
			152 UNGARN		3907
			153 ØSTERRIKE		6748
			379 TUNISIA		266
			428 FILIPPINENE		357
			432 TAIWAN		1866
			436 HONG KONG		15585
			444 INDIA		601
			460 ISRAEL		9298
			464 JAPAN		612
			484 KINA		24421
			492 KOREA SØR-		18023
			510 MACAO		82
			512 MALAYSIA		3628
			534 PAKISTAN		1061
			548 SINGAPORE		67
			568 THAILAND		3911
			612 CANADA		3822
			684 U.S.A.		7550
			710 BOLIVIA		79
			715 BRASIL		2302
			770 URUGUAY		2560
			820 NEW ZEALAND		84
847 TILBEHØR TIL KLÆR AV TEKSTILSTOFF					
INNFØRSEL I ALT	..	173410			
101 DANMARK		8308			
103 FINLAND		4059			
105 ISLAND		101			
106 SVERIGE		17110			
112 BELGIA/LUXEMBOURG		443			
117 FRANKRIKE		3655			
119 HELLAS		103			
123 ITALIA		17969			
127 NEDERLAND		1879			
131 POLEN		2081			
132 PORTUGAL		1899			
133 ROMANIA		311			
137 SPANIA		248			
139 STORBRIANNIA		35402			
141 SVEITS		3115			
142 TSJEKKOSLOVAKIA		523			
143 TYRKIA		56			
144 TYSKLAND, VEST		8926			
151 TYSKLAND, ØST		2830			
152 UNGARN		2711			
153 ØSTERRIKE		1187			
404 AFGANISTAN		57			
424 SRI LANKA		56			
428 FILIPPINENE		271			
432 TAIWAN		977			
436 HONG KONG		11334			
444 INDIA		5066			
464 JAPAN		1857			
484 KINA		3802			
492 KOREA SØR-		4290			
510 MACAO		547			

1) SE NOTE 1, SIDE 115.

1) SEE NOTE 1, PAGE 115.

TABELL 17 (FORTS.). INNFØRSEL OG UTFØRSEL FORDELT PÅ GRUPPER ETTER SITC-REV.2 OG DE VIKTIGSTE LAND 1)
 IMPORTS AND EXPORTS BY GROUPS OF THE SITC, REV.2 AND PRINCIPAL COUNTRIES¹⁾

VARE OG LAND	MENGDE	VERDI 1000 KR	VARE OG LAND	MENGDE	VERDI 1000 KR
848 TILBEHØR TIL KLÆR AV ANDRE MAT.; HODEPLAGG (FORTS.)			851 FOTTØY (FORTS.)		
UTFØRSEL I ALT	--	29777	106 SVERIGE		28825
101 DANMARK		6105	112 BELGIA/LUXEMBOURG		336
103 FINLAND		1805	117 FRANKRIKE		367
105 ISLAND		270	121 IRLAND		213
106 SVERIGE		10673	123 ITALIA		324
112 BELGIA/LUXEMBOURG		165	127 NEDERLAND		546
117 FRANKRIKE		617	132 PORTUGAL		475
119 HELLAS		109	139 STORBRIANNIA		1036
121 IRLAND		176	141 SVEITS		617
123 ITALIA		283	142 TSJEKKOSLOVAKIA		55
127 NEDERLAND		688	144 TYSKLAND, VEST		1212
132 PORTUGAL		281	153 ØSTERRIKE		857
135 SOVJETUNIONEN		85	283 LIBERIA		88
137 SPANIA		275	436 HONG KONG		115
139 STORBRIANNIA		1470	464 JAPAN		107
141 SVEITS		359	612 CANADA		343
143 TYRKIA		115	684 U.S.A.		3370
144 TYSKLAND, VEST		2050	804 AUSTRAL-SAMBANDET		601
152 UNGARN		390			
153 ØSTERRIKE		217	871 OPTISKE INSTRUMENTER OG APPARATER		
249 DEN ARAB. REP. EGYPT		57		TONN	
426 ARABISKE EMIRATER		51	INNFØRSEL I ALT	245	85876
460 ISRAEL		213	101 DANMARK	1	185
464 JAPAN		371	106 SVERIGE	15	32484
508 LIBANON		63	112 BELGIA/LUXEMBOURG	3	286
512 MALAYSIA		149	117 FRANKRIKE	9	1454
544 SAUDI-ARABIA		79	123 ITALIA	3	542
612 CANADA		345	127 NEDERLAND	47	4364
684 U.S.A.		1602	135 SOVJETUNIONEN	12	696
705 ARGENTINA		56	139 STORBRIANNIA	20	8205
715 BRASIL		126	141 SVEITS	3	1282
804 AUSTRAL-SAMBANDET		51	144 TYSKLAND, VEST	28	8376
			151 TYSKLAND, ØST	2	425
			153 ØSTERRIKE	1	1358
			436 HONG KONG	3	190
			464 JAPAN	82	17923
			492 KOREA SØR-	1	56
			684 U.S.A.	13	7697
			715 BRASIL	1	200
			UTFØRSEL I ALT	49	40940
			101 DANMARK	6	5374
			103 FINLAND	2	474
			105 ISLAND	1	112
			106 SVERIGE	4	953
			113 BULGARIA	1	119
			117 FRANKRIKE	1	256
			119 HELLAS	1	1002
			123 ITALIA	2	356
			125 JUGOSLAVIA	1	228
			127 NEDERLAND	1	119
			131 POLEN	2	331
			133 ROMANIA	4	548
			137 SPANIA	2	1653
			139 STORBRIANNIA	6	26100
			143 TYRKIA	1	370
			144 TYSKLAND, VEST	4	564
			203 ALGERIE	0	65
			464 JAPAN	1	201
			492 KOREA SØR-	4	443
			548 SINGAPORE	1	117
			684 U.S.A.	0	1073
			872 MEDISINSKE INSTRUMENTER OG APPARATER I.E.N.		
				TONN	
			INNFØRSEL I ALT	1088	168237
			101 DANMARK	122	13712
			103 FINLAND	4	1322
			106 SVERIGE	180	26541
			112 BELGIA/LUXEMBOURG	107	7172
			117 FRANKRIKE	8	2207
			121 IRLAND	95	10025
			123 ITALIA	5	948
			127 NEDERLAND	11	4922
			137 SPANIA	3	212
			139 STORBRIANNIA	178	20262
			141 SVEITS	10	3990
			144 TYSKLAND, VEST	148	37494
			151 TYSKLAND, ØST	1	128
			152 UNGARN	5	332
			UTFØRSEL I ALT	--	55585
			101 DANMARK		11367
			102 FØRØYANE		185
			103 FINLAND		3164
			105 ISLAND		1086

1) SE NOTE 1, SIDE 115.

1) SEE NOTE 1, PAGE 115.

TABELL 17 (FORTS.). INNFØRSEL OG UTFØRSEL FORDELT PÅ GRUPPER ETTER SITC-REV.2 OG DE VIKTIGSTE LAND
 IMPORTS AND EXPORTS BY GROUPS OF THE SITC, REV.2 AND PRINCIPAL COUNTRIES¹⁾

VARE OG LAND	MENGDE	VERDI 1000 KR	VARE OG LAND	MENGDE	VERDI 1000 KR
872 MEDISINSKE INSTRUMENTER OG APPARATER I.E.N. (FORTS.)	TONN		874 INSTRUMENTER OG APP. FOR MÅLING, KONTROLL, ANALYSE OG REGULERING I.E.N. (FORTS.)		
153 ØSTERRIKE	0	300	117 FRANKRIKE		38988
436 HONG KONG	2	206	121 IRLAND		1815
460 ISRAEL	1	419	123 ITALIA		8228
464 JAPAN	27	7067	125 JUGOSLAVIA		1573
512 MALAYSIA	1	158	127 NEDERLAND		28051
534 PAKISTAN	2	387	131 POLEN		769
612 CANADA	7	414	132 PORTUGAL		58
684 U.S.A.	169	29848	135 SOVJETUNIONEN		168
804 AUSTRAL-SAMBANDET	0	76	137 SPANIA		1865
			139 STORBRIANNIA		126617
UTFØRSEL I ALT	344	41233	141 SVEITS		51425
101 DANMARK	7	1267	142 TSJEKKOSLOVAKIA		1570
103 FINLAND	8	884	144 TYSKLAND, VEST		167275
105 ISLAND	1	174	151 TYSKLAND, ØST		3607
106 SVERIGE	29	4395	152 UNGARN		93
112 BELGIA; LUXEMBOURG	2	325	153 ØSTERRIKE		4273
117 FRANKRIKE	12	1197	420 BURMA		180
123 ITALIA	1	180	432 TAIWAN		467
125 JUGOSLAVIA	1	77	436 HONG KONG		216
127 NEDERLAND	10	1269	460 ISRAEL		133
131 POLEN	2	117	464 JAPAN		52360
132 PORTUGAL	0	115	492 KOREA SØR-		210
137 SPANIA	1	160	548 SINGAPORE		1554
139 STORBRIANNIA	35	4239	612 CANADA		7341
141 SVEITS	4	612	684 U.S.A.		235974
143 TYRKIA	1	95	804 AUSTRAL-SAMBANDET		287
144 TYSKLAND, VEST	32	5597	820 NEW ZEALAND		634
153 ØSTERRIKE	4	361			
249 DEN ARAB. REP. EGYPT	0	101	UTFØRSEL I ALT	..	674397
283 LIBERIA	0	93	101 DANMARK		33388
359 SØR-AFRIKA	3	450	102 FÆRØYANE		1584
426 ARABISKE EMIRATER	2	235	103 FINLAND		23186
436 HONG KONG	1	112	105 ISLAND		11578
460 ISRAEL	1	129	106 SVERIGE		38162
464 JAPAN	10	1487	111 ALBANIA		204
492 KOREA SØR-	1	123	112 BELGIA; LUXEMBOURG		53088
548 SINGAPORE	1	234	113 BULGARIA		21054
612 CANADA	10	1196	117 FRANKRIKE		4447
664 NICARAGUA	0	100	119 HELLAS		1292
684 U.S.A.	150	14688	121 IRLAND		8335
705 ARGENTINA	1	109	123 ITALIA		16886
804 AUSTRAL-SAMBANDET	3	435	125 JUGOSLAVIA		69721
820 NEW ZEALAND	2	209	127 NEDERLAND		5633
			131 POLEN		1721
			132 PORTUGAL		824
			133 ROMANIA		2630
			135 SOVJETUNIONEN		15718
			137 SPANIA		57409
			139 STORBRIANNIA		2742
			141 SVEITS		264
			142 TSJEKKOSLOVAKIA		264
			143 TYRKIA		25710
			144 TYSKLAND, VEST		175
			151 TYSKLAND, ØST		681
			152 UNGARN		646
			153 ØSTERRIKE		1531
			203 ALGERIE		181
			229 BENIN		336
			239 ELFENBENSKYSTEN		71
			246 ETIOPIA		231
			249 DEN ARAB. REP. EGYPT		60
			256 GAMBIA		451
			276 KENYA		676
			283 LIBERIA		60
			289 MADAGASKAR		255
			303 MAROKKO		187
			307 MAURITIUS		318
			313 NIGERIA		122
			319 MOZAMBIQUE		2038
			339 SIERRA LEONE		500
			346 SOMALIA		2371
			359 SØR-AFRIKA		899
			369 TANZANIA		480
			379 TUNISIA		174
			389 ZAMBIA		95
			409 BAHREIN		263
			420 BURMA		621
			426 ARABISKE EMIRATER		512
			428 FILIPPINENE		89
			432 TAIWAN		2507
			436 HONG KONG		2416
			444 INDIA		562
			448 INDONESIA		
873 MÅLERE, TELLEAPP. I.E.N.	STK				
INNFØRSEL I ALT	236414	67436			
101 DANMARK	758	478			
103 FINLAND	259	672			
106 SVERIGE	18007	5193			
112 BELGIA; LUXEMBOURG	519	453			
117 FRANKRIKE	1601	392			
121 IRLAND	156	747			
123 ITALIA	555	101			
125 JUGOSLAVIA	8205	511			
127 NEDERLAND	658	1159			
139 STORBRIANNIA	6707	11052			
141 SVEITS	33004	9981			
144 TYSKLAND, VEST	110117	32982			
153 ØSTERRIKE	2605	76			
432 TAIWAN	6979	133			
464 JAPAN	38624	1750			
684 U.S.A.	5567	1647			
UTFØRSEL I ALT	707	520			
106 SVERIGE	173	184			
127 NEDERLAND	6	60			
139 STORBRIANNIA	256	97			
874 INSTRUMENTER OG APP. FOR MÅLING, KONTROLL, ANALYSE OG REGULERING I.E.N.					
INNFØRSEL I ALT	..	890043			
101 DANMARK		37986			
103 FINLAND		11536			
105 ISLAND		285			
106 SVERIGE		100801			
112 BELGIA; LUXEMBOURG		3506			

1) SE NOTE 1, SIDE 115.

1) SEE NOTE 1, PAGE 115.

TABELL 17 (FORTS.). INNFØRSEL OG UTFØRSEL FORDELT PÅ GRUPPER ETTER SITC-REV.2 OG DE VIKTIGSTE LAND¹⁾
 IMPORTS AND EXPORTS BY GROUPS OF THE SITC, REV.2 AND PRINCIPAL COUNTRIES¹⁾

VARE OG LAND	MENGDE	VERDI 1000 KR	VARE OG LAND	MENGDE	VERDI 1000 KR
874 INSTRUMENTER OG APP. FOR MÅLING, KONTROLL, ANALYSE OG REGULERING I.E.N. (FORTS.)			882 FILM OG KJEMIKALIER TIL FOTOGRAFISK BRUK	TONN	
452 IRAK		263	INNFØRSEL I ALT	5281	331501
456 IRAN		131	101 DANMARK	11	3364
460 ISRAEL		135	103 FINLAND	13	1002
464 JAPAN	19123		106 SVERIGE	268	8615
484 KINA		452	112 BELGIA/LUXEMBOURG	1005	42432
492 KOREA SØR-	11034		117 FRANKRIKE	610	45454
496 KUWAIT		164	121 IRLAND	0	110
508 LIBANON		106	123 ITALIA	31	2262
512 MALAYSIA		517	127 NEDERLAND	394	20508
534 PAKISTAN		67	137 SPANIA	18	1489
540 QATAR		86	139 STORBRIANNIA	676	51735
544 SAUDI-ARABIA		8008	141 SVEITS	36	2405
548 SINGAPORE		2424	144 TYSKLAND, VEST	765	36120
568 THAILAND		316	153 ØSTERRIKE	35	439
575 VIETNAM, SOSIAL.REP.		53	464 JAPAN	313	35123
612 CANADA	10416		612 CANADA	2	612
620 CUBA		186	684 U.S.A.	1104	79667
648 JAMAICA		964			
652 MEXICO		8710	UTFØRSEL I ALT	199	19405
668 PANAMA		135	101 DANMARK	34	6012
680 TRINIDAD OG TOBAGO		197	103 FINLAND	9	619
684 U.S.A.	177526		105 ISLAND	1	118
705 ARGENTINA		287	106 SVERIGE	105	6798
715 BRASIL		1061	112 BELGIA/LUXEMBOURG	10	1378
725 CHILE		456	117 FRANKRIKE	0	112
735 ECUADOR		86	127 NEDERLAND	5	353
760 PERU		493	139 STORBRIANNIA	1	96
770 URUGUAY		73	144 TYSKLAND, VEST	28	3299
775 VENEZUELA		1096	508 LIBANON	0	81
804 AUSTRAL-SAMBANDET		10258	684 U.S.A.	1	278
815 FRANSK OSEANIA		81			
820 NEW ZEALAND		1033	883 KINOFILM, EKSPONERT OG FRAMKALT	TONN	
			INNFØRSEL I ALT	43	16501
881 FOTOGRAFIAPP. OG UTSTYR			101 DANMARK	9	2786
INNFØRSEL I ALT	..	188290	103 FINLAND	0	64
101 DANMARK		5031	106 SVERIGE	11	4137
103 FINLAND		279	112 BELGIA/LUXEMBOURG	0	55
106 SVERIGE		5162	117 FRANKRIKE	1	282
112 BELGIA/LUXEMBOURG		2958	123 ITALIA	1	496
117 FRANKRIKE		1929	127 NEDERLAND	0	188
121 IRLAND		898	139 STORBRIANNIA	9	3394
123 ITALIA		5176	144 TYSKLAND, VEST	3	1357
125 JUGOSLAVIA		384	464 JAPAN	0	161
127 NEDERLAND		4065	612 CANADA	0	101
131 POLEN		70	684 U.S.A.	7	3228
132 PORTUGAL		1337			
139 STORBRIANNIA		13765	UTFØRSEL I ALT	12	2379
141 SVEITS		4094	101 DANMARK	1	163
142 TSJEKKOSLOVAKIA		180	106 SVERIGE	5	753
144 TYSKLAND, VEST		35289	135 SOVJETUNIONEN	0	219
151 TYSKLAND, ØST		58	139 STORBRIANNIA	3	694
153 ØSTERRIKE		3092	144 TYSKLAND, VEST	0	58
428 FILIPPINENE		676	684 U.S.A.	0	131
432 TAIWAN		2442			
436 HONG KONG		1393	884 OPTISKE ARTIKLER, I.E.N.		
464 JAPAN		60416	INNFØRSEL I ALT	..	126682
492 KOREA SØR-		200	101 DANMARK		331
512 MALAYSIA		348	106 SVERIGE		1574
548 SINGAPORE		1054	112 BELGIA/LUXEMBOURG		220
684 U.S.A.		37906	117 FRANKRIKE		7377
			121 IRLAND		461
UTFØRSEL I ALT	..	11180	123 ITALIA		6206
101 DANMARK		658	125 JUGOSLAVIA		1213
103 FINLAND		317	126 MALTA		162
106 SVERIGE		826	127 NEDERLAND		1188
117 FRANKRIKE		206	137 SPANIA		1089
119 HELLAS		135	139 STORBRIANNIA		5745
121 IRLAND		77	141 SVEITS		1267
125 JUGOSLAVIA		422	144 TYSKLAND, VEST		40106
137 SPANIA		125	153 ØSTERRIKE		9530
139 STORBRIANNIA		1382	432 TAIWAN		1643
141 SVEITS		176	436 HONG KONG		445
144 TYSKLAND, VEST		2983	464 JAPAN		35630
153 ØSTERRIKE		674	484 KINA		149
276 KENYA		62	492 KOREA SØR-		221
319 MOZAMBIQUE		55	548 SINGAPORE		209
369 TANZANIA		83	612 CANADA		265
464 JAPAN		114	684 U.S.A.		11408
476 JORDAN		658	804 AUSTRAL-SAMBANDET		75
484 KINA		122			
508 LIBANON		671			
684 U.S.A.		993			

 1) SE NOTE 1, SIDE 115.
 1) SEE NOTE 1, PAGE 115.

TABELL 17 (FORTS.). INNFØRSEL OG UTFØRSEL FORDELT PÅ GRUPPER ETTER SITC-REV.2 OG DE VIKTIGSTE LAND
 IMPORTS AND EXPORTS BY GROUPS OF THE SITC, REV.2 AND PRINCIPAL COUNTRIES¹⁾

VARE OG LAND	MENGDE	VERDI 1000 KR	VARE OG LAND	MENGDE	VERDI 1000 KR
884 OPTISKE ARTIKLER, I.E.N. (FORTS.)			892 TRYKKSAKER (FORTS.)	TONN	
UTFØRSEL I ALT	--	4326	151 TYSKLAND, ØST	49	827
101 DANMARK		386	152 UNGARN	169	2744
103 FINLAND		117	153 ØSTERRIKE	119	3128
106 SVERIGE		1393	432 TAIWAN	3	151
123 ITALIA		246	436 HONG KONG	26	817
127 NEDERLAND		98	444 INDIA	1	52
141 SVEITS		61	460 ISRAEL	12	186
144 TYSKLAND, VEST		1553	464 JAPAN	265	10471
153 ØSTERRIKE		58	484 KINA	3	54
508 LIBANON		53	492 KOREA SØR-	1	59
684 U.S.A.		182	534 PAKISTAN	1	54
			548 SINGAPORE	56	1390
			612 CANADA	4	420
			684 U.S.A.	984	39107
			804 AUSTRAL-SAMBANDET	1	54
885 UR					
INNFØRSEL I ALT	--	192428	UTFØRSEL I ALT	2322	73956
101 DANMARK		3513	101 DANMARK	329	9474
103 FINLAND		306	102 FÆRØYANE	4	261
106 SVERIGE		5568	103 FINLAND	206	5559
112 BELGIA;LUXEMBOURG		77	105 ISLAND	13	688
117 FRANKRIKE		9417	106 SVERIGE	1344	32011
121 IRLAND		693	112 BELGIA;LUXEMBOURG	7	275
123 ITALIA		2403	117 FRANKRIKE	10	345
127 NEDERLAND		718	119 HELLAS	0	127
133 ROMANIA		50	121 IRLAND	6	112
139 STORBRIANNIA		2947	123 ITALIA	6	281
141 SVEITS		41963	125 JUGOSLAVIA	0	89
142 TSJEKKOSLOVAKIA		354	127 NEDERLAND	24	1481
144 TYSKLAND, VEST		36497	131 POLEN	1	59
151 TYSKLAND, ØST		204	132 PORTUGAL	3	179
153 ØSTERRIKE		105	133 ROMANIA	0	143
428 FILIPPINENE		399	137 SPANIA	4	912
432 TAIWAN		3092	139 STORBRIANNIA	59	3055
436 HONG KONG		20225	141 SVEITS	6	312
464 JAPAN		53838	144 TYSKLAND, VEST	70	3229
484 KINA		805	153 ØSTERRIKE	10	288
492 KOREA SØR-		3067	283 LIBERIA	3	775
548 SINGAPORE		197	286 LIBYA	1	85
684 U.S.A.		5875	369 TANZANIA	0	71
			426 ARABISKE EMIRATER	1	53
			432 TAIWAN	0	450
UTFØRSEL I ALT	--	8866	436 HONG KONG	1	59
101 DANMARK		415	464 JAPAN	3	371
103 FINLAND		433	484 KINA	0	104
106 SVERIGE		1704	492 KOREA SØR-	3	5142
117 FRANKRIKE		410	544 SAUDI-ARABIA	0	54
127 NEDERLAND		220	548 SINGAPORE	2	153
137 SPANIA		70	612 CANADA	7	397
139 STORBRIANNIA		946	684 U.S.A.	185	6721
141 SVEITS		1620	804 AUSTRAL-SAMBANDET	1	89
144 TYSKLAND, VEST		704			
153 ØSTERRIKE		95			
464 JAPAN		93			
492 KOREA SØR-		108			
508 LIBANON		52			
612 CANADA		51			
684 U.S.A.		1362			
804 AUSTRAL-SAMBANDET		69			
892 TRYKKSAKER	TONN		893 VARER AV PLAST	TONN	
INNFØRSEL I ALT	26834	672011	INNFØRSEL I ALT	34731	769289
101 DANMARK	2833	88955	101 DANMARK	8170	156786
103 FINLAND	5408	77035	103 FINLAND	2861	40909
105 ISLAND	3	113	105 ISLAND	77	1618
106 SVERIGE	7379	194332	106 SVERIGE	11051	236089
112 BELGIA;LUXEMBOURG	784	15539	112 BELGIA;LUXEMBOURG	1197	18001
117 FRANKRIKE	222	8262	117 FRANKRIKE	791	21294
121 IRLAND	4	694	121 IRLAND	116	6751
123 ITALIA	969	21457	123 ITALIA	527	13751
125 JUGOSLAVIA	21	632	126 MALTA	1	68
126 MALTA	1	55	127 NEDERLAND	831	19693
127 NEDERLAND	990	26290	131 POLEN	2	57
131 POLEN	17	138	132 PORTUGAL	52	1060
132 PORTUGAL	58	972	137 SPANIA	18	1131
135 SOVJETUNIONEN	6	103	139 STORBRIANNIA	1895	70825
137 SPANIA	313	5989	141 SVEITS	443	13099
139 STORBRIANNIA	1786	73590	142 TSJEKKOSLOVAKIA	9	117
141 SVEITS	311	12551	144 TYSKLAND, VEST	5177	123602
142 TSJEKKOSLOVAKIA	6	97	151 TYSKLAND, ØST	32	503
144 TYSKLAND, VEST	4024	85449	152 UNGARN	9	153
			153 ØSTERRIKE	369	5818
			432 TAIWAN	96	1990
			436 HONG KONG	163	4409
			460 ISRAEL	17	485
			464 JAPAN	131	4955
			484 KINA	11	158
			492 KOREA SØR-	75	1517
			548 SINGAPORE	2	57
			568 THAILAND	6	202
			612 CANADA	36	638
			684 U.S.A.	562	23370
			820 NEW ZEALAND	0	63

 1) SE NOTE 1, SIDE 115.
 1) SEE NOTE 1, PAGE 115.

TABELL 17 (FORTS.). INNFØRSEL OG UTFØRSEL FORDELT PÅ GRUPPER ETTER SITC-REV.2 OG DE VIKTIGSTE LAND¹⁾
 IMPORTS AND EXPORTS BY GROUPS OF THE SITC, REV.2 AND PRINCIPAL COUNTRIES¹⁾

VARE OG LAND	MENGDE	VERDI 1000 KR	VARE OG LAND	MENGDE	VERDI 1000 KR
893 VARER AV PLAST (FORTS.)	TONN		894 BARNEVOGNER, LEKETØY, SPILL OG SPORTSARTIKLER (FORTS.)		
UTFØRSEL I ALT	22754	354653	142 TSJEKKOSLOVAKIA		7071
101 DANMARK	2104	32408	144 TYSKLAND, VEST		69096
102 FÆRØYANE	173	3719	151 TYSKLAND, ØST		12692
103 FINLAND	1812	22946	152 UNGARN		3882
105 ISLAND	602	12971	153 ØSTERRIKE		41703
106 SVERIGE	8707	151328	276 KENYA		187
112 BELGIA; LUXEMBOURG	123	2292	424 SRI LANKA		3586
117 FRANKRIKE	230	6203	428 FILIPPINENE		2630
119 HELLAS	5	169	432 TAIWAN		20393
121 IRLAND	581	8174	436 HONG KONG		25860
123 ITALIA	177	1413	444 INDIA		2073
125 JUGOSLAVIA	1	124	460 ISRAEL		157
127 NEDERLAND	296	7368	464 JAPAN		26015
131 POLEN	1	140	484 KINA		3656
132 PORTUGAL	308	1749	492 KOREA SØR-		10335
133 ROMANIA	1	125	512 MALAYSIA		398
135 SOVJETUNIONEN	1065	8007	534 PAKISTAN		2675
137 SPANIA	45	1904	548 SINGAPORE		2167
139 STORBRIANNIA	3921	40949	568 THAILAND		576
141 SVEITS	137	2815	612 CANADA		5521
142 TSJEKKOSLOVAKIA	4	67	652 MEXICO		755
143 TYRKIA	12	73	684 U.S.A.		30346
144 TYSKLAND, VEST	715	14689	715 BRASIL		916
153 ØSTERRIKE	192	2953	820 NEW ZEALAND		88
204 ANGOLA	3	52			
246 ETIOPIA	539	2137	UTFØRSEL I ALT	..	:
249 DEN ARAB. REP. EGYPT	8	259			
283 LIBERIA	6	191	895 KONTORUTSTYR OG KONTORREKVISITA I.E.N.		
313 NIGERIA	18	237	INNFØRSEL I ALT	..	119417
346 SOMALIA	9	133	101 DANMARK		5575
359 SØR-AFRIKA	30	1360	103 FINLAND		894
369 TANZANIA	3	172	106 SVERIGE		12902
409 BAHREIN	2	58	112 BELGIA; LUXEMBOURG		860
424 SRI LANKA	35	767	117 FRANKRIKE		5652
426 ARABISKE EMIRATER	56	1856	121 IRLAND		1091
428 FILIPPINENE	3	158	123 ITALIA		7376
436 HONG KONG	3	62	127 NEDERLAND		2909
452 IRAK	21	509	137 SPANIA		146
464 JAPAN	24	1651	139 STORBRIANNIA		8652
492 KOREA SØR-	31	671	141 SVEITS		4235
500 KYPROS	7	69	142 TSJEKKOSLOVAKIA		82
512 MALAYSIA	189	779	144 TYSKLAND, VEST		38402
540 QATAR	5	155	153 ØSTERRIKE		6825
544 SAUDI-ARABIA	43	893	432 TAIWAN		282
548 SINGAPORE	2	225	436 HONG KONG		198
568 THAILAND	6	64	464 JAPAN		13856
575 VIETNAM, SOSIAL. REP.	9	163	484 KINA		172
602 BARBADOS	6	551	492 KOREA SØR-		548
612 CANADA	86	1387	512 MALAYSIA		71
631 GRØNLAND	3	176	612 CANADA		108
632 GUATEMALA	27	632	684 U.S.A.		8471
668 PANAMA	34	1025			
684 U.S.A.	78	8904	UTFØRSEL I ALT	..	6129
705 ARGENTINA	18	242	101 DANMARK		357
710 BOLIVIA	15	504	103 FINLAND		123
725 CHILE	75	2108	105 ISLAND		191
730 COLOMBIA	45	1401	106 SVERIGE		4146
735 ECUADOR	21	780	121 IRLAND		143
760 PERU	7	237	139 STORBRIANNIA		529
775 VENEZUELA	21	507	144 TYSKLAND, VEST		212
804 AUSTRAL-SAMBANDET	30	400	369 TANZANIA		195
820 NEW ZEALAND	8	178			
894 BARNEVOGNER, LEKETØY, SPILL OG SPORTSARTIKLER			896 KUNSTVERK, ANTIKVITETER	TONN	
INNFØRSEL I ALT	..	543326	INNFØRSEL I ALT	104	35145
101 DANMARK		35066	101 DANMARK	23	8305
103 FINLAND		35040	102 FÆRØYANE	0	175
106 SVERIGE		58267	103 FINLAND	0	212
112 BELGIA; LUXEMBOURG		2172	105 ISLAND	0	79
113 BULGARIA		77	106 SVERIGE	10	6302
117 FRANKRIKE		37897	112 BELGIA; LUXEMBOURG	0	63
121 IRLAND		722	117 FRANKRIKE	3	3463
123 ITALIA		24441	119 HELLAS	1	108
125 JUGOSLAVIA		1515	123 ITALIA	14	989
127 NEDERLAND		6341			
131 POLEN		4330			
132 PORTUGAL		206			
135 SOVJETUNIONEN		2252			
137 SPANIA		4300			
139 STORBRIANNIA		54594			
141 SVEITS		3202			

 1) SE NOTE 1, SIDE 115.
 1) SEE NOTE 1, PAGE 115.

TABELL 17 (FORTS.). INNFØRSEL OG UTFØRSEL FORDELT PÅ GRUPPER ETTER SITC-REV.2 OG DE VIKTIGSTE LAND¹⁾
 IMPORTS AND EXPORTS BY GROUPS OF THE SITC, REV.2 AND PRINCIPAL COUNTRIES¹⁾

VARE OG LAND	MENGDE	VERDI 1000 KR	VARE OG LAND	MENGDE	VERDI 1000 KR
896 KUNSTVERK, ANTIKVITETER (FORTS.)			897 GULLSMEDARB., BIJOUTERI (FORTS.)		
	TONN				
127 NEDERLAND	0	324	137 SPANIA		345
132 PORTUGAL	1	167	139 STORBRIANNIA		1793
133 ROMANIA	3	199	141 SVEITS		2832
135 SOVJETUNIONEN	0	171	144 TYSKLAND, VEST		7319
137 SPANIA	0	114	359 SØR-AFRIKA		92
139 STORBRIANNIA	26	5916	464 JAPAN		287
141 SVEITS	0	2240	508 LIBANON		73
144 TYSKLAND, VEST	2	1597	612 CANADA		153
152 UNGARN	1	97	684 U.S.A.		3463
153 ØSTERRIKE	0	398	804 AUSTRAL-SAMBANDET		180
379 TUNISIA	0	200			
428 FILIPPINENE	0	75	898 MUSIKKINSTRUMENTER, DELER OG TILBEHØR		
432 TAIWAN	2	90	INNFØRSEL I ALT	..	456645
436 HONG KONG	7	568	101 DANMARK		12588
456 IRAN	0	656	103 FINLAND		5834
464 JAPAN	1	430	106 SVERIGE		66487
484 KINA	1	197	112 BELGIA/LUXEMBOURG		4009
684 U.S.A.	4	1712	113 BULGARIA		176
			117 FRANKRIKE		21426
UTFØRSEL I ALT	18	43779	121 IRLAND		1708
101 DANMARK	5	1519	123 ITALIA		18073
103 FINLAND	0	222	127 NEDERLAND		29250
105 ISLAND	0	75	131 POLEN		705
106 SVERIGE	4	5263	132 PORTUGAL		99
112 BELGIA/LUXEMBOURG	0	80	135 SOVJETUNIONEN		503
117 FRANKRIKE	0	366	137 SPANIA		284
123 ITALIA	0	57	139 STORBRIANNIA		58941
127 NEDERLAND	0	557	141 SVEITS		4282
137 SPANIA	0	166	142 TSJEKKOSLOVAKIA		6047
139 STORBRIANNIA	2	13534	144 TYSKLAND, VEST		50410
141 SVEITS	0	1657	151 TYSKLAND, ØST		9329
144 TYSKLAND, VEST	3	3106	152 UNGARN		152
612 CANADA	0	104	153 ØSTERRIKE		3803
684 U.S.A.	2	16604	432 TAIWAN		1843
775 VENEZUELA	0	139	436 HONG KONG		2398
804 AUSTRAL-SAMBANDET	0	56	460 ISRAEL		1019
			464 JAPAN		107298
897 GULLSMEDARB., BIJOUTERI			484 KINA		424
INNFØRSEL I ALT	..	230022	492 KOREA SØR-		2224
101 DANMARK		26637	548 SINGAPORE		220
103 FINLAND		16663	612 CANADA		3091
106 SVERIGE		15293	684 U.S.A.		43685
112 BELGIA/LUXEMBOURG		6661			
117 FRANKRIKE		6095	UTFØRSEL I ALT	..	56251
123 ITALIA		14066	101 DANMARK		14402
127 NEDERLAND		5704	102 FÆRØYANE		152
132 PORTUGAL		8116	103 FINLAND		1474
137 SPANIA		5618	105 ISLAND		423
139 STORBRIANNIA		8875	106 SVERIGE		35626
141 SVEITS		4559	117 FRANKRIKE		95
142 TSJEKKOSLOVAKIA		457	123 ITALIA		59
143 TYRKIA		147	127 NEDERLAND		673
144 TYSKLAND, VEST		85500	139 STORBRIANNIA		1227
151 TYSKLAND, ØST		625	141 SVEITS		148
152 UNGARN		81	144 TYSKLAND, VEST		1118
153 ØSTERRIKE		4169	153 ØSTERRIKE		122
428 FILIPPINENE		80	684 U.S.A.		248
432 TAIWAN		2185			
436 HONG KONG		4031	899 FERDIGE VARER I.E.N.		
444 INDIA		432	INNFØRSEL I ALT	..	257921
460 ISRAEL		1557	101 DANMARK		23842
464 JAPAN		3363	103 FINLAND		3527
484 KINA		75	106 SVERIGE		47933
492 KOREA SØR-		177	112 BELGIA/LUXEMBOURG		748
512 MALAYSIA		100	117 FRANKRIKE		15647
568 THAILAND		838	121 IRLAND		1369
612 CANADA		74	123 ITALIA		3153
684 U.S.A.		7416	125 JUGOSLAVIA		313
715 BRASIL		137	127 NEDERLAND		6630
			131 POLEN		722
UTFØRSEL I ALT	..	25582	132 PORTUGAL		221
101 DANMARK		2175	133 ROMANIA		372
103 FINLAND		300	137 SPANIA		403
105 ISLAND		86	139 STORBRIANNIA		18233
106 SVERIGE		4367	141 SVEITS		6730
112 BELGIA/LUXEMBOURG		346	142 TSJEKKOSLOVAKIA		437
117 FRANKRIKE		220			
123 ITALIA		502			
127 NEDERLAND		395			

 1) SE NOTE 1, SIDE 115.
 1) SEE NOTE 1, PAGE 115.

TABELL 17 (FORTS.). INNFØRSEL OG UTFØRSEL FORDELT PÅ GRUPPER ETTER SITC-REV.2 OG DE VIKTIGSTE LAND ¹⁾
 IMPORTS AND EXPORTS BY GROUPS OF THE SITC, REV.2 AND PRINCIPAL COUNTRIES ¹⁾

VARE OG LAND	MENGDE	VERDI 1000 KR	VARE OG LAND	MENGDE	VERDI 1000 KR
899 FERDIGE VARER I.E.N. (FORTS.)			931 SPES.VARER OG TRANSAK- SJONER, IKKE GRUPPERT ETTER ART (FORTS.)		
144 TYSKLAND, VEST		45070		TONN	
151 TYSKLAND, ØST		1733	UTFØRSEL I ALT	314	7223
152 UNGARN		188	101 DANMARK	6	78
153 ØSTERRIKE		2734	103 FINLAND	2	138
410 BANGLADESH		62	106 SVERIGE	4	63
428 FILIPPINENE		5016	127 NEDERLAND	8	67
432 TAIWAN		3098	131 POLEN	7	127
436 HONG KONG		8664	144 TYSKLAND, VEST	6	53
444 INDIA		153	283 LIBERIA	150	3534
464 JAPAN		16779	369 TANZANIA	8	96
484 KINA		10759	492 KOREA SØR-	3	103
492 KOREA SØR-		6663	496 KUWAIT	13	212
512 MALAYSIA		289	548 SINGAPORE	39	1128
548 SINGAPORE		2519	607 BAHAMAØYENE	12	242
568 THAILAND		1777	668 PANAMA	12	193
612 CANADA		444	684 U.S.A.	7	205
680 TRINIDAD OG TOBAGO		237	735 ECUADOR	21	643
684 U.S.A.		20964			
804 AUSTRAL-SAMBANDET		217	941 LEVENDE DYR I.E.N.		
UTFØRSEL I ALT	--	91669	INNFØRSEL I ALT	--	3371
101 DANMARK		11226	101 DANMARK		1628
103 FINLAND		8109	106 SVERIGE		656
105 ISLAND		314	117 FRANKRIKE		115
106 SVERIGE		22932	139 STORBRIANNIA		351
112 BELGIA;LUXEMBOURG		1500	142 TSJEKKOSLOVAKIA		109
117 FRANKRIKE		3000	144 TYSKLAND, VEST		429
121 IRLAND		1735			
123 ITALIA		2871	UTFØRSEL I ALT	--	10837
127 NEDERLAND		13843	101 DANMARK		1050
131 POLEN		149	103 FINLAND		4827
132 PORTUGAL		1537	105 ISLAND		263
137 SPANIA		1846	106 SVERIGE		462
139 STORBRIANNIA		6063	135 SOVJETUNIONEN		792
141 SVEITS		1047	152 UNGARN		3254
142 TSJEKKOSLOVAKIA		110	612 CANADA		178
144 TYSKLAND, VEST		2394			
153 ØSTERRIKE		253	951 KRIGSVÅPEN OG AMMUNISJON		
283 LIBERIA		76	INNFØRSEL I ALT	--	249392
313 NIGERIA		1610	LANDFORDELING		:
436 HONG KONG		134			
448 INDONESIA		340	UTFØRSEL I ALT	--	279345
452 IRAK		332	LANDFORDELING		:
460 ISRAEL		412			
464 JAPAN		1918	961 MYNTER, IKKE GANGBARE	TONN	
492 KOREA SØR-		261	INNFØRSEL I ALT	0	29
496 KUWAIT		51			
500 KYPROS		75	UTFØRSEL I ALT	-	-
508 LIBANON		275			
512 MALAYSIA		569	971 GULL, IKKE-MONETÆRT		
520 OMAN		275	INNFØRSEL I ALT	--	48679
544 SAUDI-ARABIA		745	101 DANMARK		807
548 SINGAPORE		225	103 FINLAND		146
564 SYRIA		111	106 SVERIGE		186
568 THAILAND		303	127 NEDERLAND		475
612 CANADA		1190	139 STORBRIANNIA		13274
664 NICARAGUA		190	141 SVEITS		3904
668 PANAMA		174	144 TYSKLAND, VEST		23235
684 U.S.A.		715	684 U.S.A.		6636
725 CHILE		708			
765 SURINAM		58	UTFØRSEL I ALT	--	42312
775 VENEZUELA		84	101 DANMARK		3009
804 AUSTRAL-SAMBANDET		1484	103 FINLAND		359
825 U S A BES. I OSEANIA		157	106 SVERIGE		2098
			112 BELGIA;LUXEMBOURG		180
931 SPES.VARER OG TRANSAK- SJONER, IKKE GRUPPERT ETTER ART	TONN		123 ITALIA		3963
INNFØRSEL I ALT	126	12388	139 STORBRIANNIA		8709
101 DANMARK	7	289	141 SVEITS		357
103 FINLAND	1	75	144 TYSKLAND, VEST		23607
106 SVERIGE	56	3017			
117 FRANKRIKE	3	219	UTFØRSEL I ALT	--	42312
123 ITALIA	1	95	101 DANMARK		3009
139 STORBRIANNIA	19	3839	103 FINLAND		359
141 SVEITS	1	51	106 SVERIGE		2098
144 TYSKLAND, VEST	29	3617	112 BELGIA;LUXEMBOURG		180
436 HONG KONG	1	61	123 ITALIA		3963
464 JAPAN	2	263	139 STORBRIANNIA		8709
684 U.S.A.	3	634	141 SVEITS		357
			144 TYSKLAND, VEST		23607

1) SE NOTE 1, SIDE 115.

1) SEE NOTE 1, PAGE 115.

Tabell 18. Samhandelen med de enkelte land og landområder *Imports and exports, by country and regional groups of countries*

Land Country	Innførsel Imports		Utførsel Exports		Innførsel		Utførsel	
	Inn- kjøps- land ²⁾	Produksjons- land ³⁾	Salgs- land ⁴⁾	For- bruks- land ⁵⁾	Inn- kjøps- land	Produksjons- land	Salgs- land	For- bruks- land
	1 000 kr	1 000 kr	1 000 kr	1 000 kr	Pst.	Pst.	Pst.	Pst.
I alt <i>Total</i>	89 687 802	89 687 802	104 265 370	104 267 370	100,00	100,00	100,00	100,00
Norden ¹⁾	27 472 899	24 228 561	16 318 295	16 095 954	30,63	27,01	15,65	15,44
EFTA ¹⁾	25 708 812	21 582 334	15 393 652	13 271 354	28,66	24,06	14,76	12,73
EF ¹⁾	41 976 494	41 538 753	71 732 652	73 732 889	46,80	46,31	68,80	70,72
Comecon ¹⁾	1 253 082	2 279 673	1 375 404	1 498 713	1,40	2,54	1,32	1,44
Utviklingsland ¹⁾	2 864 284	6 311 646	6 973 282	8 190 318	3,19	7,04	6,69	7,86
101 Danmark	6 289 623	5 451 703	4 188 976	4 156 264	7,01	6,08	4,02	3,99
102 Færøyane	52 768	41 958	107 650	136 264	0,06	0,05	0,10	0,13
103 Finland	3 624 225	3 914 027	1 902 298	1 883 965	4,04	4,36	1,82	1,81
105 Island	80 007	83 216	491 368	541 853	0,09	0,09	0,47	0,52
106 Sverige	17 426 278	14 737 658	9 628 003	9 377 609	19,43	16,43	9,23	8,99
111 Albania	14 220	14 190	2 184	1 027	0,02	0,02	0,00	0,00
112 Belgia; Luxembourg ..	2 398 707	2 482 085	860 834	1 037 904	2,67	2,77	0,82	1,00
113 Bulgaria	7 919	10 552	26 533	22 222	0,01	0,01	0,02	0,02
117 Frankrike	2 883 968	3 135 168	2 011 451	2 221 306	3,22	3,50	1,93	2,13
118 Gibraltar	8	6	676	668	0,00	0,00	0,00	0,00
119 Hellas	35 437	64 449	532 512	557 766	0,04	0,07	0,51	0,53
121 Irland	234 921	243 186	194 104	211 891	0,26	0,27	0,19	0,20
123 Italia	1 459 510	1 890 708	1 027 288	1 287 315	1,63	2,11	0,98	1,23
125 Jugoslavia	48 018	75 704	696 141	712 500	0,05	0,08	0,67	0,68
126 Malta	6 093	11 169	9 254	10 745	0,01	0,01	0,01	0,01
127 Nederland	2 867 312	2 870 960	2 887 441	3 833 542	3,20	3,20	2,77	3,68
131 Polen	331 827	378 711	291 781	307 670	0,37	0,42	0,28	0,30
132 Portugal	405 503	519 537	341 135	354 894	0,45	0,58	0,33	0,34
133 Romania	55 360	78 468	98 303	103 712	0,06	0,09	0,09	0,10
135 Sovjetunionen	353 883	1 019 231	631 812	715 252	0,39	1,14	0,61	0,69
137 Spania	589 823	738 602	454 136	490 603	0,66	0,82	0,44	0,47
139 Storbritannia og N.-Irland	12 106 299	12 195 035	42 704 759	41 658 718	13,50	13,60	40,96	39,95
141 Sveits	3 300 923	1 344 503	2 732 480	790 756	3,68	1,50	2,62	0,76
142 Tsjekkoslovakia	195 848	213 957	142 188	139 546	0,22	0,24	0,14	0,13
143 Tyrkia	14 122	31 482	75 449	113 953	0,02	0,04	0,07	0,11
144 Vest-Tyskland	13 693 509	13 179 236	17 313 533	18 698 078	15,27	14,69	16,61	17,93
151 Øst-Tyskland	209 867	459 089	81 531	89 451	0,23	0,51	0,08	0,09
152 Ungarn	98 378	119 667	103 256	120 862	0,11	0,13	0,10	0,12
153 Østerrike	871 873	983 393	298 367	322 278	0,97	1,10	0,29	0,31
EUROPA	69 656 229	66 287 650	89 835 443	89 898 614	77,67	73,91	86,16	86,22
203 Algerie	42 583	60 864	55 205	65 075	0,05	0,01	0,05	0,06
204 Angola	-	-	5 090	44 540	-	-	0,00	0,04
205 Botswana	20	21	34	34	0,00	0,00	0,00	0,00
209 St. Helena	-	-	-	-	-	-	-	-
213 Britiske områder i Indiske hav	8	8	6	6	0,00	0,00	0,00	0,00
216 Burundi	-	-	-	26	-	-	-	0,00
229 Benin	-	-	5 317	5 748	-	-	0,01	0,01
231 Comorene	9	-	897	923	0,00	-	0,00	0,00
235 Ekvatorial-Guinea ...	-	-	-	-	-	-	-	-
239 Elfenbenskysten	2 142	7 125	20 100	27 367	0,00	0,01	0,02	0,03
246 Etiopia	-	121	5 872	7 523	-	0,00	0,01	0,01
249 Den Arabiske Republikk Egypt	10 940	12 115	225 033	238 184	0,01	0,01	0,22	0,23
250 Djibouti	-	1	953	1 355	-	0,00	0,00	0,00
254 Gabon	20 952	71 110	13 368	17 474	0,02	0,08	0,01	0,02
256 Gambia	2	58	13 851	14 662	0,00	0,00	0,01	0,01
260 Ghana	12 122	70 273	135 974	142 259	0,01	0,08	0,13	0,14
264 Guinea	-	72	16 392	18 129	-	0,00	0,02	0,02
266 Guinea-Bissau	-	-	35	225	-	-	0,00	0,00
270 Kamerun	6 279	10 897	8 875	16 285	0,01	0,01	0,01	0,02
273 Kapp Verdeøyene	-	-	62	61	-	-	0,00	0,00
276 Kenya	4 398	14 146	16 441	25 034	0,01	0,02	0,02	0,02
278 Kongo, Brazzaville ..	43	661	4 191	35 297	0,00	0,00	0,00	0,03
279 Zaire	-	712	4 583	29 227	-	0,00	0,01	0,03
281 Lesotho	24	23	1 054	1 578	0,00	0,00	0,00	0,00
283 Liberia	106	994	596 815	617 844	0,00	0,00	0,57	0,59
286 Libya	30 222	135 440	38 054	40 025	0,03	0,15	0,04	0,04
289 Madagaskar	12	945	1 269	2 976	0,00	0,00	0,00	0,00

1) Se tabell 16.

2) Country of purchase. 3) Country of production. 4) Country of sale. 5) Country of consumption.

Tabell 18 (forts.). Samhandelen med de enkelte land og landområder *Imports and exports, by country and regional groups of countries*

Land	Innførsel		Utførsel		Innførsel		Utførsel	
	Inn- kjøps- land	Produk- sjons- land	Salgs- land	For- bruks- land	Inn- kjøps- land	Produk- sjons- land	Salgs- land	For- bruks- land
	1 000 kr	1 000 kr	1 000 kr	1 000 kr	Pst.	Pst.	Pst.	Pst.
296 Malawi	3 864	11 009	1 556	2 866	0,01	0,02	0,00	0,00
299 Mali	-	33	4 243	7 906	-	0,00	0,00	0,01
303 Marokko	81 669	102 515	19 404	20 861	0,09	0,12	0,02	0,02
306 Mauretania	313	314	496	1 718	0,00	0,00	0,00	0,00
307 Mauritius	291	427	4 638	4 737	0,00	0,00	0,01	0,01
308 Namibia	-	1 666	703	1 691	-	0,00	0,00	0,00
309 Niger	-	-	4 305	4 532	-	-	0,01	0,00
313 Nigeria	105 932	105 762	595 426	1 011 396	0,12	0,12	0,57	0,97
319 Moçambique	145	265	3 487	13 673	0,00	0,00	0,00	0,01
322 Réunion og Mayotte ..	-	102	530	1 164	-	0,00	0,00	0,00
326 Zimbabwe/Rhodesia ...	12 145	17 906	5 233	6 294	0,01	0,02	0,01	0,01
329 Rwanda	-	1 883	488	489	-	0,00	0,00	0,00
333 Sao Tomé og Príncipe	-	-	321	321	-	-	0,00	0,00
336 Senegal	-	385	1 559	3 262	-	0,00	0,00	0,00
337 Sentralafrikanske republikk	-	-	-	-	-	-	-	-
338 Seychellene	-	-	199	199	-	-	0,00	0,00
339 Sierra Leone	-	-	17 180	18 711	-	-	0,02	0,02
346 Somalia	-	-	853	17 597	-	-	0,00	0,02
349 Spanske områder i Afrika	11	11	847	1 216	0,00	0,00	0,00	0,00
356 Sudan	41	1 619	20 287	23 979	0,00	0,00	0,02	0,02
357 Swaziland	1 168	2 149	300	300	0,00	0,00	0,00	0,00
359 Sør-Afrika	131 361	187 553	377 169	394 650	0,15	0,21	0,36	0,38
369 Tanzania	132	1 066	37 807	71 446	0,00	0,00	0,04	0,07
373 Tchad	-	-	-	-	-	-	-	-
376 Togo	3	2 262	207	237	0,00	0,00	0,00	0,00
379 Tunisia	357	7 119	5 090	23 028	0,00	0,01	0,00	0,02
386 Uganda	-	2 978	1 201	1 416	-	0,00	0,00	0,00
389 Zambia	18	257	5 048	21 365	0,00	0,00	0,00	0,02
393 Øvre Volta	-	11	292	447	-	0,00	0,00	0,00
AFRIKA	467 312	832 878	2 278 340	3 007 358	0,52	0,93	2,19	2,88
404 Afghanistan	1 228	6 420	5 445	5 277	0,00	0,01	0,01	0,00
409 Bahrein	22	24	7 324	8 010	0,00	0,00	0,01	0,01
410 Bangladesh	294	1 287	12 657	28 402	0,00	0,00	0,01	0,03
412 Bhutan	-	-	16	-	-	-	0,00	-
416 Brunei	9	9	216	217	0,00	0,00	0,00	0,00
420 Burma	4 018	7 589	131 677	136 419	0,01	0,01	0,13	0,13
424 Sri Lanka	7 936	12 460	19 318	19 275	0,01	0,01	0,02	0,02
426 Unionen av Arabiske Emirater	909	265	102 244	109 476	0,00	0,00	0,10	0,10
428 Filippinene	26 234	58 462	19 243	51 810	0,03	0,07	0,02	0,05
432 Formosa	106 455	167 795	52 528	100 855	0,12	0,19	0,05	0,10
436 Hong Kong	349 436	404 613	265 742	232 762	0,39	0,45	0,26	0,22
444 India	81 441	113 948	226 684	284 214	0,09	0,13	0,22	0,27
448 Indonesia	2 878	37 583	61 383	91 992	0,00	0,04	0,06	0,09
452 Irak	-	710	94 708	110 229	-	0,00	0,09	0,11
456 Iran	1 233	11 625	105 715	157 736	0,00	0,01	0,10	0,15
460 Israel	199 374	209 658	65 792	73 004	0,22	0,23	0,06	0,07
464 Japan	4 790 589	5 854 339	682 303	1 008 850	5,34	6,53	0,66	0,97
476 Jordan	-	-	14 720	15 338	-	-	0,01	0,01
478 Kampuchea	-	-	-	82	-	-	-	0,00
484 Kina, folkerepublikk	113 851	163 639	97 760	107 058	0,13	0,18	0,09	0,10
488 Korea, Nord-	-	564	-	-	-	0,00	-	-
492 Korea, Sør-	342 043	462 776	563 346	603 150	0,38	0,52	0,54	0,58
496 Kuwait	127	573	45 278	78 507	0,00	0,00	0,04	0,08
500 Kypros	4 277	5 499	35 522	37 553	0,01	0,01	0,03	0,04
504 Laos	-	-	-	-	-	-	-	-
508 Libanon	1 383	505	28 358	29 908	0,00	0,00	0,03	0,03
510 Macao	3 506	4 759	718	718	0,00	0,01	0,00	0,00
512 Malaysia	93 803	141 714	51 696	68 261	0,11	0,16	0,05	0,07
513 Maldivene	4	2	224	-	0,00	0,00	0,00	-
516 Mongolia	-	325	-	53	-	0,00	-	0,00
520 Oman	375 941	375 941	4 403	6 106	0,42	0,42	0,00	0,01
528 Nepal	523	619	219	224	0,00	0,00	0,00	0,00
534 Pakistan	29 205	36 100	74 408	119 406	0,03	0,04	0,07	0,11
537 Timor, Østre	-	4 287	-	-	-	0,00	-	-
540 Qatar	392	382	18 368	32 572	0,00	0,00	0,02	0,03
544 Saudi-Arabia	322	882 055	85 988	127 253	0,00	0,98	0,08	0,12
546 Sikkim	-	-	59	59	-	-	0,00	0,00
548 Singapore	82 436	106 780	354 612	379 586	0,09	0,12	0,34	0,36

Tabell 18 (forts.). Samhandelen med de enkelte land og landområder *Imports and exports, by country and regional groups of countries*

Land	Innførsel		Utførsel		Innførsel		Utførsel	
	Inn- kjøps- land	Produk- sjons- land	Salgs- land	For- bruks- land	Inn- kjøps- land	Produk- sjons- land	Salgs- land	For- bruks- land
	1 000 kr	1 000 kr	1 000 kr	1 000 kr	Pst.	Pst.	Pst.	Pst.
556 Yemen, D.F.R.	-	227	1 720	4 198	-	0,00	0,00	0,00
564 Syria	789	1 524	25 717	27 936	0,00	0,00	0,03	0,03
568 Thailand	42 551	66 502	127 112	165 111	0,05	0,07	0,12	0,16
571 Ryukyu-øyene	-	-	-	30	-	-	-	0,00
575 Vietnam, Den Sos. Republikk	-	3	3 992	12 371	-	0,00	0,00	0,01
578 Yemen, D.A.R.	-	-	3 002	5 580	-	-	0,00	0,01
ASIA	6 663 209	9 141 563	3 390 217	4 239 588	7,43	10,19	3,25	4,07
602 Barbados	89	93	13 850	15 334	0,00	0,00	0,01	0,01
604 Belize	486	434	6 610	6 653	0,00	0,00	0,01	0,01
607 Bahamaøyene	230 409	21 363	349 583	152 678	0,26	0,02	0,34	0,15
612 Canada	2 025 690	1 747 167	432 574	389 810	2,26	1,95	0,41	0,37
616 Costa Rica	7 220	32 092	739	1 356	0,01	0,04	0,00	0,00
620 Cuba	94	198	8 824	10 528	0,00	0,00	0,01	0,01
624 Domingorepublikken .	102	204	28 903	28 649	0,00	0,00	0,03	0,03
628 Franske Antiller ...	-	57	24 380	29 048	-	0,00	0,02	0,03
631 Grønland	7 208	26 224	11 755	70 105	0,01	0,03	0,01	0,07
632 Guatemala	2 140	30 825	9 896	19 461	0,00	0,03	0,01	0,02
636 Haiti	363	1 188	8 857	9 093	0,00	0,00	0,01	0,01
644 Honduras	60	28 418	1 187	1 074	0,00	0,03	0,00	0,00
648 Jamaica	689	546 741	118 323	122 933	0,00	0,61	0,11	0,12
652 Mexico	1 228	49 942	388 056	402 341	0,00	0,06	0,37	0,38
656 Nederlandske Antiller	-	576	78 248	79 492	-	0,00	0,07	0,08
664 Nicaragua	377	10 287	2 173	2 259	0,00	0,01	0,00	0,00
668 Panama	46 677	38 480	673 783	675 594	0,05	0,04	0,65	0,65
672 Salvador	15	15 843	7 142	8 056	0,00	0,02	0,01	0,01
676 Saint-Pierre og Miquelon	-	-	27	26	-	-	0,00	0,00
680 Trinidad og Tobago .	263	273	27 055	29 466	0,00	0,00	0,03	0,03
684 USA	9 662 447	8 271 973	5 421 544	3 872 343	10,77	9,22	5,20	3,71
688 USAs omr. i Nord- Amerika	43 982	183 097	1 366	1 559	0,05	0,21	0,00	0,00
NORD-AMERIKA	12 029 539	11 005 475	7 614 875	5 927 858	13,41	12,27	7,30	5,69
705 Argentina	69 017	97 472	85 860	124 707	0,08	0,11	0,08	0,12
710 Bolivia	199	364	1 610	2 466	0,00	0,00	0,00	0,00
715 Brasil	441 083	825 975	343 608	386 017	0,49	0,92	0,33	0,37
720 Guyana	12 892	14 545	13 448	13 582	0,01	0,02	0,01	0,01
725 Chile	4 925	22 420	22 001	26 749	0,01	0,02	0,02	0,03
730 Colombia	103 726	179 727	70 343	90 433	0,12	0,20	0,07	0,09
735 Ecuador	436	4 724	108 395	113 162	0,00	0,01	0,11	0,11
740 Falklandsøyene	-	-	-	-	-	-	-	-
745 Fransk Guiana	-	2	196	479	-	0,00	0,00	0,00
755 Paraguay	24	506	603	619	0,00	0,00	0,00	0,00
760 Peru	85	8 087	41 339	49 596	0,00	0,01	0,04	0,05
765 Surinam	-	434 476	2 735	4 584	-	0,48	0,00	0,00
770 Uruguay	2 162	5 115	18 046	18 562	0,00	0,01	0,02	0,02
775 Venezuela	70	169 198	61 042	87 190	0,00	0,19	0,06	0,08
SØR-AMERIKA	634 619	1 762 611	769 226	918 146	0,71	1,97	0,74	0,88
804 Australsambandet med bes.	221 140	570 483	184 090	219 405	0,25	0,64	0,18	0,21
806 Papua-Ny Guinea	-	6 469	2 895	4 588	-	0,01	0,00	0,00
810 Britiske bes. i Oseania	-	16 723	4	14	-	0,02	0,00	0,00
811 Fiji	-	-	543	546	-	-	0,00	0,00
812 Ny-Hebridene	-	4 078	12	9	-	0,00	0,00	0,00
813 Tonga	7	2 290	61	5	0,00	0,00	0,00	0,00
814 Tuvalu	-	-	-	-	-	-	-	-
815 Franske bes. i Oseania	3	2	3 440	5 080	0,00	0,00	0,00	0,01
818 Nauru	-	-	-	-	-	-	-	-
820 New Zealand med bes.	15 634	57 469	35 348	41 215	0,01	0,06	0,04	0,04
825 USAs bes. i Oseania	110	111	2 554	2 935	0,00	0,00	0,00	0,00
830 Vest-Samoa	-	-	9	9	-	-	0,00	0,00
OSEANIA	236 894	657 625	228 956	273 806	0,26	0,73	0,22	0,26
900 INTERNASJONALE ORGANISASJONER	-	-	148 313	-	-	-	0,14	-

TABELL 19. SAMHANDELEN MED DE ENKELTE LAND FORDELT PÅ GRUPPER ETTER SITC-REV.2¹⁾
 IMPORTS AND EXPORTS BY COUNTRY AND BY GROUPS OF THE SITC, REV.2¹⁾

LAND OG VARE COUNTRY AND COMMODITY	MENGDE TONN QUANTITY TONS	VERDI 1000 KR VALUE 1000 KRONER	LAND OG VARE COUNTRY AND COMMODITY	MENGDE TONN QUANTITY TONS	VERDI 1000 KR VALUE 1000 KRONER
101 DANMARK			334 MINERALOLJEPRODUKTER	..	158650
INNFORSEL I ALT	..	5451702	335 RESTSTOFFER AV MINERAL- OLJEPRODUKTER	36887	48622
001 LEVENDE DYR	..	2228	351 ELEKTRISK STRØM	7 134607	12777
011 KJØTT, FERSTET, KJØLT MV.	2979	29326	411 DYREFETT OG -OLJER	4910	11188
012 KJØTT, SALTET, TØRKET ELLER RØYKT	148	1860	423 PLANTEOLJER, BLØTE	2728	8039
014 KJØTT, TILBEREDT ELLER KONSERVERT; FISKE- EKSTRAKT	120	1694	424 PLANTEOLJER, I.E.N.	585	2610
024 OST OG OSTEMASSE	799	14624	431 OLJE OG FETT, BEARBEIDD; VOKS	164	1342
025 EGG	54	418	512 ALKOHOLER, FENOLER MV.	..	1722
034 FISK, FERSTET, KJØLT ELLER FRYST	2134	19129	513 KARBOKSYLSYRER MV.	651	3794
035 FISK, SALTET, TØRKET ELLER RØYKT	520	7219	514 NITROGENFUNKSJONELLE GRUPPER	16	325
036 KREPSDYR OG BLØTDYR	1127	22220	515 METALLORGANISKE OG IKKE- METALLORGANISKE FORB.	5	299
037 FISK, KREPSDYR OG BLØT- DYR, TILBEREDT ELLER KONSERVERT, I.E.N.	844	12045	516 ORGANISKE KJEMIKALIER I.E.N.	118	4568
041 HVETE, UMALT	31775	29489	522 UORGANISKE KJEMISKE GRUNNSTOFFER MV.	409	2496
042 RIS	18	65	523 UORGANISKE KJEMI- KALIER MV., I.E.N.	1951	2249
043 BYGG, UMALT	2802	3318	524 RADIOAKTIVE STOFFER O.L.	2	2815
045 ANNET KORN, UMALT	861	1690	531 SYNTETISKE ORGANISKE FARGESTOFFER	81	4342
047 ANNET MJØL OG GRYN	74	294	532 FARGE- OG GARVE- EKSTRAKTER MV.	255	2128
048 ANDRE KORNAVARE	8548	65584	533 FARGER, MALINGER, FERNISSER O.L.	..	34479
054 GRØNNSAKER, FRISKE, KJØLTE, FRYSTE, TØRKEDE	3118	12098	541 MEDISINSKE OG FARMASØY- TISKE PRODUKTER	538	98051
056 GRØNNSAKER, KONSERVETE ELLER TILBEREDETE, I.E.N.	507	3822	551 FLYKTIGE OLJER, ESSENSER	7	431
057 FRUKT OG NØTTER, FRISKE, TØRKEDE	2647	6381	553 PARFYMER OG KOSMETIKK	2711	55517
058 FRUKT, TILBEREDT ELLER KONSERVERT	..	21364	554 SØPE, PUSSEMIDLER O.L.	17398	94990
061 SUKKER OG HONNING	88338	272345	562 KUNSTGJØDSEL	138	674
062 SUKKERVARER UTEN INNHOLD AV KAKAO	2290	30788	572 SPRENGSTOFFER	7	404
071 KAFFE OG KAFFEERSTATN.	498	8466	582 KONDENSASJONS-, POLY- KONDENSASJONS- OG POLY- ADDISJONSPRODUKTER	2297	21743
072 KAKAO	12	237	583 POLYMERISASJONS- OG KOPOLYMERISASJONS- PRODUKTER	8307	107760
073 SJOKOLADE	1158	25305	584 REGENERERT CELLULOSE	57	951
074 TE OG MATE	22	824	585 KUNSTHARPIKSER OG PLASTMATERIALER I.E.N.	1	286
075 KRYDDERIER	51	598	591 DESINFEKSJONS-, INSEKT-OG SOPPDREPENDE MIDLER	685	6846
081 FORSTOFFER FOR DYR	3698	9915	592 STIVELSE, INULIN OG KLEBEMIDLER MV.	1426	5810
091 MARGARIN OG MATFETT	346	1604	598 DIVERSE KJEMISKE PRODUKTER I.E.N.	4690	18011
098 MATVARER, TILBEREDETE, I.E.N.	3161	41221	611 LÆR	60	4944
111 ALKOHOLFRIE DRIKKEVARER	..	1076	612 VARER AV LÆR EL. KUNSTLÆR	167	5066
112 ALKOHOLHOLDIGE DRIKKE- VARER	4	367	613 PELSSKINN, BEREDTE	15	4524
121 TOBAKK, UBEARBEIDD	395	10100	621 HALVFABRIKATER AV GUMMI	228	5977
122 TOBAKK, BEARBEIDD	119	10544	625 DEKK OG SLANGER AV GUMMI	..	21888
211 HUDER OG SKINN, UNNTATT PELSSKINN, RÅ	217	2021	628 GUMMIVARER I.E.N.	165	7250
212 PELSSKINN, UBEREDETE	1	67117	633 VARER AV KORK	65	1317
222 OLJEFRØ TIL UTVINNING AV BLØTE OLJER	296	1391	634 FINER, KRYSSFINER MV.	..	24311
223 OLJEFRØ TIL UTVINNING AV OLJER, I.E.N.	120	425	635 VARER AV TRE I.E.N.	..	43358
233 SYNTETISK OG REGENERERT GUMMI, AVFALL OG SKRAP	243	448	641 PAPIR OG PAPP	8522	38392
246 KUBB OG CELLULOSE- TØMMER	5	97459	642 VARER AV PAPIR, PAPP MV.	2843	37116
247 ANNET RUNDTØMMER OG RÅTT TILSKÅRET TØMMER	5	35	651 TEKSTILGARN	497	12169
248 TRELAST, SKÅRET ELLER HØVLET	..	22951	652 VEVNADER AV BOMULL	309	19596
251 PAPIRMASSE	4314	7589	653 VEVNADER AV SYNTETISKE ELLER KUNSTIGE FIBRER	367	22078
263 BOMULL	9	58	654 TEKSTILVEVNADER AV ANDRE MATERIALER	116	5194
265 ANDRE VEGETABILISKE TEKSTILFIBRER	36	247	655 TRIKOTASJE, METERVARE	102	6310
266 SYNTETISKE TEKSTILFIBRER FOR SPINNING	119	1237	656 TYLL, BRND, BLONDER O.L.	16	2485
269 BRUKTE KLÆR O.A. BRUKTE TEKSTILVARER; FILLER	89	246	657 SPEIELLE TEKSTIL- STOFFER OG VARER	604	13848
273 STEIN, SAND, GRUS	18458	3792	658 ANDRE TEKSTILVARER I.E.N	766	58432
277 SLIPESTOFFER, NATURLIGE	..	701	659 GOLVBELEGG MV.	6564	121750
278 ANDRE RÅ MINERALER	21676	27997	661 KALK, SEMENT MV.	7535	8196
282 JERN- OG STÅLAVFALL	4605	2592	662 TEGLVERKSPRODUKTER O.L.	..	13954
288 AVFALL AV IKKE-JERNH. UEDLE METALLER	2494	5800	663 MINERALSKE PROD. I.E.N.	109629	71330
289 MALMER OG AVFALL AV EDLE METALLER	..	1536	664 GLASS	2778	17482
291 ANIMALSKE RÅVARER, I.E.N	3781	15319	665 GLASSVARER	973	10022
292 VEGETABILISKE RÅVARER	3792	55085	666 KERAMISKE PRODUKTER	248	14805
322 KULL, BRUNKULL OG TORV	765	566	667 PERLER, EDLE STEINER	3	184
323 BRIKETTER; KOKS; RETORTKULL	13186	12969	672 JERN OG STÅL, PRIMÆR FORM	9	80
			673 STANGSTÅL, PROFILSTÅL MV	3978	9397
			674 JERNPLATER, UNIVERSALSTÅL	36874	72957
			675 BRND AV JERN ELLER STÅL	92	354
			677 TRUKKET TRÅD AV JERN ELLER STÅL	159	758
			678 RØR AV JERN ELLER STÅL	1923	15668

1) DE OPPGITTE LAND ER PRODUKSJONS- OG FORBRUKS- LAND FOR INNFORTE VARER OG UTFORTE VARER. ALLE GRUPPER ER SPESIFISERT DERSOM VERDIEN ER MINST KR 50 000. FULLSTENDIGE BETEGNELSER PÅ DE ENKELTE LAND ER GITT I TABELL 18. FOR FULLSTENDIGE BETEGNELSER PÅ GRUPPER ETTER SITC-REV. 2, SE TABELL 15. ANDRE MENGDEENHETER ENN TONN BRUKT I TABELLEN ER 1 = STK., 2 = PAR, 3 = KG, 4 = 1 000 L, 5 = KBM, 6 = BR.TONN, 7 = MWh, 8 = DUS. PAR, 9 = KVM, 10 = 1 000 KBM.

1) THE COUNTRIES SPECIFIED ARE FOR IMPORTS COUNTRIES OF PRODUCTION AND FOR EXPORTS COUNTRIES OF CONSUMPTION. ALL GROUPS OF A VALUE OF AT LEAST KRONER 50 000 ARE SPECIFIED. COMPLETE COUNTRY DESIGNATIONS ARE GIVEN IN TABLE 18. FOR COMPLETE DEFINITIONS OF GROUPS OF THE SITC, REV. 2, SEE TABLE 15. QUANTITIES USED IN OTHER UNITS THAN METRIC TONS ARE 1 = NUMBER, PIECES OR HEADS, 2 = PAIRS, 3 = KILOGRAMMES, 4 = 1 000 LITRES, 5 = CUBIC METRES, 6 = GROSS TONS, 7 = MWh, 8 = DOZENS OF PAIRS, 9 = SQUARE METRES, 10 = 1 000 CUBIC METRES.

TABELL 19 (FORTS.). SAMHANDELEN MED DE ENKELTE LAND FORDELT PÅ GRUPPER ETTER SITC-REV.2
 IMPORTS AND EXPORTS BY COUNTRY AND BY GROUPS OF THE SITC,REV.2

LAND OG VARE	MENGDE TONN	VERDI 1000 KR	LAND OG VARE	MENGDE TONN	VERDI 1000 KR
DANMARK INNF. (FORTS.)			782 VARE-, LASTE-, OG		
679 STØPTE, SMIDDE ETC.VARER AV JERN ELLER STÅL, UBEARBEIDD I.E.N.	2163	13935	SPESIALBILER	1	188
681 SØLV OG PLATINAMETALLER	..	1118	783 MOTORKJØRETØYER I.E.N.	1	4
682 KOPPER	224	3680	784 DELER OG TILBEHØR TIL 722, 781, 782 OG 783	..	35119
684 ALUMINIUM	1070	19242	785 MOTORSYKLER, SCOOTERE OG SYKLER	..	15377
685 BLY	3927	19752	786 TILHENGERE O.A.KJØRE- TØYER UTEN MOTOR I.E.N.	..	60036
686 SINK	23	388	791 RULLENDE MATERIELL TIL JERNBANER OG SPORVEIER	..	150
687 TINN	109	7603	792 LUFTFARTØYER, TILBEHØR OG DELER	..	15621
691 METALLKONSTRUKSJONER	6995	60017	793 SKIP, BÅTER OG ANNET FLYTENDE MATERIELL	..	38212
692 METALLBEHOLDERE	1646	26139	812 SANITÆR-VARME-LYSUTSTYR	930	29322
693 METALLTRÅDVARER, UNNT. ISOLERTE ELEKTRISKE LEDNINGER	546	4258	821 MØBLER	..	366922
694 SPIKER, SKRUER O.L. AV JERN, STÅL OG KOPPER	1053	14802	831 REISEEFFEKTER, VESKER O.	1	19670709
695 HÅND- OG MASKINVERKTØY	..	15403	842 YTTERTØY AV TEKSTILSTOFF UNNTATT TRIKOTASJE, FOR MENN OG GUTTER	1	520594
696 KNIVER, BESTIKK, SAKSER	12	708	843 YTTERTØY AV TEKSTILSTOFF UNNTATT TRIKOTASJE, FOR KVINNER, PIKER, SMÅBARN	1	2777424
697 HUSHOLDNINGSPARTIKLER AV UEDLE METALLER	..	15781	844 UNDERTØY AV TEKSTILSTOFF UNNTATT TRIKOTASJE	..	6460
699 ANDRE VARER AV UEDLE METALLER	5511	92534	845 YTTERTØY AV TRIKOTASJE	1	6317343
711 DAMPKJELER	..	29282	846 UNDERTØY AV TRIKOTASJE	..	67331
713 STEMPELDREVNENE FOR- BRENNINGSMOTORER	..	37342	847 TILBEHØR TIL KLÅR AV TEKSTILSTOFF	..	8308
714 KRAFTMASKINER, IKKE-ELEKTRISKE	..	886	848 TILBEHØR TIL KLÅR AV ANDRE MAT., HODEPLAGG	..	41529
716 ROTERENDE ELEKTRISKE MASKINER OG APPARATER	..	15639	851 FOTTØY	..	52445
718 ANDRE KRAFTMASKINER	..	5381	871 OPTISKE INSTRUMENTER OG APPARATER	1	185
721 LANDBRUKSMASKINER	..	91163	872 MEDISINSKE INSTRUMENTER OG APPARATER I.E.N.	122	13712
722 TRAKTORER	1	315	873 MÅLERE, TELLEAPP. I.E.N.	1	758
723 ANLEGGSMASKINER, -UTSTYR	..	29082	874 INSTRUMENTER OG APP. FOR MÅLING, KONTROLL, ANALYSE OG REGULERING I.E.N.	..	37986
724 MASKINER FOR TEKSTIL- OG LÆRINDUSTRIEN	..	9892	881 FOTOGRAFIAPP. OG UTSTYR	..	5031
725 MASKINER FOR CELLULOSE- OG PAPIRINDUSTRIEN	..	1309	882 FILM OG KJEMIKALIER TIL FOTOGRAFISK BRUK	11	3364
726 MASKINER FOR TRYKKING OG BOKBINDING	..	5947	883 KINOFILM, EKSPONERT OG FRAMKALT	9	2786
727 MASKINER FOR NÆRINGS- MIDDELINDUSTRIEN	..	15204	884 OPTISKE ARTIKLER, I.E.N.	..	331
728 MASKINER OG UTSTYR FOR SPES. INDUSTRIER I.E.N.	..	63942	885 UR	..	3513
736 VERKTØYMASKINER FOR BEARBEIDING AV METALLER	..	15770	892 TRYKKSAKER	2833	88955
737 METALLBEARBEIDINGS- MASKINER	..	4650	893 VARER AV PLAST	8170	156786
741 VARME- OG KJØLEUTST. I.E.N.	..	83519	894 BARNEVOGNER, LEKETØY, SPILL OG SPORTSARTIKLER	..	35066
742 PUMPER FOR VÅSKER, VÅSKEELEVATORER	..	28402	895 KONTORUTSTYR OG KONTORREKVISITA I.E.N.	..	5575
743 PUMPER, KOMPRESSORER, VIFTER, SENTRIFUGER MV.	..	43502	896 KUNSTVERK, ANTIKVITETER	23	8305
744 MEKANISK UTSTYR FOR HÅNDTERING AV GODS	..	68670	897 GULLSMEDARB., BIJOUTERI	..	26637
745 ANDRE IKKE-ELEKTRISKE MASKINER, APP. OG VERKTØY	..	53883	898 MUSIKKINSTRUMENTER, DELER OG TILBEHØR	..	12588
749 IKKE-ELEKTRISKE DELER OG TILBEHØR TIL MASKINER	1294	52835	899 FERDIGE VARER I.E.N.	..	23842
751 KONTORMASKINER	1	4509	931 SPES. VARER OG TRANSAK- SJONER, IKKE GRUPPERT
752 AUTOMATISKE DATA- BEHANDLINGSMASKINER	1	370	ETTER ART	7	289
759 DELER OG TILBEHØR TIL GR. 751 OG 752	25	4789	941 LEVENDE DYR I.E.N.	..	1628
761 FJERNSYNSMOTTAKERE	1	11170	951 KRIGSVÅPEN OG AMMUNISJON
762 RADIOMOTTAKERE	1	3839	971 GULL, IKKE-MONETÆRT	..	807
763 GRAMMOFONER, DIKTERAPP. O.L. FOR OPPTAK OG GJENGIVELSE AV LYD	1	4358	101 DANMARK		
764 TELEKOMMUNIKASJONSUTSTYR	..	104286	UTFØRSEL I ALT	..	4156264
771 ELEKTRISKE KRAFTMASKINER OG DELER	..	11282	001 LEVENDE DYR	..	61
772 ELEKTRISKE APP. TIL Å SLUTTE, BRYTE, SIKRE MV. ELEKTRISKE STRØMKRETSER	..	47595	011 KJØTT, FERSKT, KJØLT MV.	24	264
773 UTSTYR FOR OVERFØRING AV ELEKTRISITET	282	9431	014 KJØTT, TILBEREDT ELLER KONSERVERT; FISKE- EKSTRAKT	41	673
774 ELEKTRISKE APPARATER TIL MEDISINSK BRUK	..	7704	022 MJØLK OG FLØTE	24	146
775 MASKINER, APP. OG UTSTYR TIL HUSHOLDNINGSBruk	..	104533	023 SMØR	4	52
776 ELEKTRONRØR, HALVLEDER- KOMPONENTER MV.	..	1987	024 OST OG OSTEMASSE	178	1699
778 ELEKTRISKE MASKINER OG APPARATER I.E.N.	..	45010	025 EGG	50	145
781 PERSONBILER, HERUNDER STASJONSVOGNER	1	143	034 FISK, FERSK, KJØLT ELLER FRYST	26926	108181
			035 FISK, SALTET, TØRKET ELLER RØYKT	781	6808
			036 KREPSDYR OG BLØTDYR	743	6344
			037 FISK, KREPSDYR OG BLØT- DYR, TILBEREDT ELLER KONSERVERT, I.E.N.	1238	38169

TABELL 19 (FORTS.). SAMHANDELEN MED DE ENKELTE LAND FORDELT PÅ GRUPPER ETTER SITC-REV.2
 IMPORTS AND EXPORTS BY COUNTRY AND BY GROUPS OF THE SITC-REV.2

LAND OG VARE	MENGDE TONN	VERDI 1000 KR	LAND OG VARE	MENGDE TONN	VERDI 1000 KR
DANMARK UTF. (FORTS.)			583 POLYMERISASJONS- OG KOPOLYMERISASJONS-PRODUKTER		
047 ANNET MJØL OG GRYN	28	151	584 REGENERERT CELLULOSE	32192	180008
048 ANDRE KORNVARER	1090	9299	585 KUNSTHARPIKSER OG PLASTMATERIALER I.E.N.	3	87
056 GRØNNSAKER, KONSERVETE ELLER TILBEREDET, I.E.N.	9	72	591 DESINFEKSJONS-, INSEKT- OG SOPPDREPENDE MIDLER	:	:
058 FRUKT, TILBEREDET ELLER KONSERVET	..	954	592 STIVELSE, INULIN OG KLEBEMIDLER MV.	10	412
061 SUKKER OG HONNING	28	295	598 DIVERSE KJEMISKE PRODUKTER I.E.N.	270	671
062 SUKKERVARER UTEN INNHOLD AV KAKAO	450	6365	611 LÆR	11783	12130
071 KAFFE OG KAFFEERSTATN.	16	431	612 VARER AV LÆR EL. KUNSTLÆR	227	12882
073 SJOKOLADE	883	22487	613 PELSSKINN, BEREDTE	1	141
081 FORSTOFFER FOR DYR	32357	53287	621 HALVFABRIKATER AV GUMMI	17	6921
091 MARGARIN OG MATFETT	70	:	625 DEKK OG SLANGER AV GUMMI	87	1754
098 MATVARER, TILBEREDET, I.E.N.	128	2286	628 GUMMIVARER I.E.N.	..	3816
111 ALKOHOLFRIE DRIKKEVARER	..	232	634 FINER, KRYSSFINER MV.	194	4736
112 ALKOHOLHOLDIGE DRIKKEVARER	4	252	635 VARER AV TRE I.E.N.	..	4087
121 TOBAKK, UBEARBEIDD	26	469	641 PAPIR OG PAPP	..	10002
122 TOBAKK, BEARBEIDD	16	855	642 VARER AV PAPIR, PAPP MV.	57449	160027
211 HUDER OG SKINN, UNNTATT PELSSKINN, RÅ	560	3546	651 TEKSTILGARN	3063	27197
212 PELSSKINN, UBEREDTE	1	49686	652 VEVNADER AV BOMULL	769	31499
232 NATURGUMMI OG -LATEX	2	79	653 VEVNADER AV SYNTETISKE ELLER KUNSTIGE FIBRER	99	3954
246 KUBB OG CELLULOSE-TØMMER	5	8580	654 TEKSTILVEVNADER AV ANDRE MATERIALER	188	8219
247 ANNET RUNDTØMMER OG RÅTT TILSKÅRET TØMMER	5	2124	655 TRIKOTASJE, METERVARE	96	7218
248 TRELAST, SKÅRET ELLER HØVLET	..	24013	656 TYLL, BÅND, BLONDER O.L.	115	5508
251 PAPIRMASSE	21243	38826	657 SPESIELLE TEKSTILSTOFFER OG VARER	80	1511
267 KUNSTIGE TEKSTILFIBRER FOR SPINNING	486	3586	658 ANDRE TEKSTILVARER I.E.N	536	15773
268 ULL OG ANDRE DYREHÅR	5	162	659 GOLVBELEGG MV.	72	5617
269 BRUKTE KLÆR O.A. BRUKTE TEKSTILVARER; FILLER	20	52	661 KALK, SEMENT MV.	23	611
273 STEIN, SAND, GRUS	84729	4416	662 TEGLVERKSPRODUKTER O.L.	480	1235
278 ANDRE RÅ MINERALER	33341	7432	663 MINERALSKE PROD. I.E.N.	..	1780
281 JERNMALM	18922	788	664 GLASS	2818	17245
282 JERN- OG STÅLAVFALL	11184	3797	665 GLASSVARER	162	1666
288 AVFALL AV IKKE-JERNH. UEDLE METALLER	6582	12387	666 KERAMISKE PRODUKTER	1600	3976
289 MALMER OG AVFALL AV EDLE METALLER	..	295	667 PERLER, EDLE STEINER	141	4407
291 ANIMALSKE RÅVARER, I.E.N	298	1446	667 PERLER, EDLE STEINER	3	720
292 VEGETABILSKE RÅVARER	164	2158	671 RÅJERN, SPEILJERN MV.	720	103
322 KULL, BRUNKULL OG TORV	1523	504	672 JERN OG STÅL, PRIMÆR FORM	12322	27025
334 MINERALOLJEPRODUKTER	..	680267	673 STANGSTÅL, PROFILSTÅL MV	25486	30587
335 RESTSTOFFER AV MINERAL-OLJEPRODUKTER	11894	10615	674 JERNPLATER, UNIVERSALSTÅL	17411	35330
341 GASS, NATURLIG OG TILVIRKET	..	32852	675 BÅND AV JERN ELLER STÅL	26857	105027
351 ELEKTRISK STRØM	7	3531840	677 TRUKKET TRÅD AV JERN ELLER STÅL	56	139
411 DYREFETT OG -OLJER	6290	13568	678 RØR AV JERN ELLER STÅL	3088	41067
423 PLANTEOLJER, BLØTE	38	203	679 STØPTE, SMIDDE ETC. VARER AV JERN ELLER STÅL, UBEARBEIDD I.E.N.	2362	15840
431 OLJE OG FETT, BEARBEIDD; VOKS	2119	6781	681 SØLV OG PLATINAMETALLER	..	2776
511 HYDROKARBONER ETC.	:	:	682 KOPPER	141	4169
512 ALKOHOLER, FENOLER MV.	..	18974	683 NIKKEL	13	1099
513 KARBOKSYLISYRER MV.	2779	8181	684 ALUMINIUM	17430	182162
514 NITROGENFUNKSJONELLE GRUPPER	44	348	686 SINK	6588	34213
516 ORGANISKE KJEMIKALIER I.E.N.	17	756	687 TINN	3	132
522 UORGANISKE KJEMISKE GRUNNSTOFFER MV.	72590	56272	689 ANDRE UEDLE METALLER	:	:
523 UORGANISKE KJEMIKALIER MV., I.E.N.	1687	5901	691 METALLKONSTRUKSJONER	3562	33875
524 RADIOAKTIVE STOFFER O.L.	3	4493	692 METALLBEHOLDERE	723	22695
531 SYNTETISKE ORGANISKE FARGESTOFFER	3	132	693 METALLTRÅDVARER, UNNT. ISOLERTE ELEKTRISKE LEDNINGER	687	5641
533 FARGER, MALINGER, FERNISSER O.L.	..	40147	694 SPIKER, SKRUER O.L. AV JERN, STÅL OG KOPPER	440	6025
541 MEDISINSKE OG FARMASØYTISKE PRODUKTER	527	16318	695 HRND- OG MASKINVERKTØY	..	3577
551 FLYKTIGE OLJER, ESSENER	85	967	696 KNIVER, BESTIKK, SAKSER	13	3236
553 PARFYMER OG KOSMETIKK	228	3739	697 HUSHOLDNINGSARTIKLER AV UEDLE METALLER	..	20911
554 SAPE, PUSSEMIDLER O.L.	3688	19124	699 ANDRE VARER AV UEDLE METALLER	4338	48596
562 KUNSTGJØDSEL	390440	408862	711 DAMPKJELER	..	162
572 SPRENGSTOFFER	1	360	712 DAMPMASKINER	..	600
582 KONDENSASJONS-, POLY-KONDENSASJONS- OG POLY-ADDISJONSPRODUKTER	10202	56405	713 STEMPELDREVNENE FORBRENNINGSMOTORER	..	44645
			714 KRAFTMASKINER, IKKE-ELEKTRISKE	..	:
			716 ROTERENDE ELEKTRISKE MASKINER OG APPARATER.	..	3900
			718 ANDRE KRAFTMASKINER	..	786
			721 LANDBRUKSMASKINER	..	45688
			722 TRAKTORER	1	1039
			723 ANLEGGSMASKINER, -UTSTYR	..	38892

TABELL 19 (FORTS.). SAMHANDELEN MED DE ENKELTE LAND FORDELT PÅ GRUPPER ETTER SITC-REV.2
 IMPORTS AND EXPORTS BY COUNTRY AND BY GROUPS OF THE SITC, REV.2

LAND OG VARE	MENGDE TONN	VERDI 1000 KR	LAND OG VARE	MENGDE TONN	VERDI 1000 KR
DANMARK UTF. (FORTS.)			871	OPTISKE INSTRUMENTER OG APPARATER	6 5374
724	MASKINER FOR TEKSTIL- OG LÆRINDUSTRIEN	.. 1597	872	MEDISINSKE INSTRUMENTER OG APPARATER I.E.N.	7 1267
725	MASKINER FOR CELLULOSE- OG PAPIRINDUSTRIEN	.. 318	874	INSTRUMENTER OG APP. FOR MÅLING, KONTROLL, ANALYSE OG REGULERING I.E.N.	.. 33388
726	MASKINER FOR TRYKKING OG BOKBINDING	.. 479	881	FOTOGRAFIAPP. OG UTSTYR	.. 658
727	MASKINER FOR NÆRINGS- MIDDELINDUSTRIEN	.. 5093	882	FILM OG KJEMIKALIER TIL FOTOGRAFISK BRUK	34 6012
728	MASKINER OG UTSTYR FOR SPES. INDUSTRIER I.E.N.	.. 17470	883	KINOFILM, EKSPONERT OG FRAMKALT	1 163
736	VERKTØYMASKINER FOR BEARBEIDING AV METALLER	.. 525	884	OPTISKE ARTIKLER, I.E.N.	.. 386
737	METALLBEARBEIDINGS- MASKINER	.. 2122	885	UR	.. 415
741	VARME- OG KJØLEUTST. I.E.N.	.. 57550	892	TRYKKSAKER	329 9474
742	PUMPER FOR VÆSKER; VÆSKEELEVATORER	.. 21204	893	VARER AV PLAST	2104 32408
743	PUMPER, KOMPRESSORER, VIFTER, SENTRIFUGER MV.	.. 6073	894	BARNEVOGNER, LEKETØY, SPILL OG SPORTSARTIKLER	.. :
744	MEKANISK UTSTYR FOR HÅNDBTERING AV GODS	.. 64173	895	KONTORUTSTYR OG KONTORREKVISITA I.E.N.	.. 357
745	ANDRE IKKE-ELEKTRISKE MASKINER, APP. OG VERKTØY	.. 9343	896	KUNSTVERK, ANTIKVITETER	5 1519
749	IKKE-ELEKTRISKE DELER OG TILBEHØR TIL MASKINER	342 16875	897	GULLSMEDARB., BIJOUTERI	.. 2175
751	KONTORMASKINER	1 2496 1612	898	MUSIKKINSTRUMENTER, DELER OG TILBEHØR	.. 14402
752	AUTOMATISKE DATA-BEHANDLINGSMASKINER	1 847 17269	899	FERDIGE VARER I.E.N.	.. 11226
759	DELER OG TILBEHØR TIL GR. 751 OG 752	30 5265	931	SPES. VARER OG TRANSAKSJONER, IKKE GRUPPERT ETTER ART	6 78
761	FJERNSYNSMOTTAKERE	1 374 935	941	LEVENDE DYR I.E.N.	.. 1050
762	RADIOMOTTAKERE	1 1753 699	951	KRIGSVRPN OG AMMUNISJON	.. :
763	GRAMMOFONER, DIKTERAPP. O.L. FOR OPPTAK OG GJENGIVELSE AV LYD	1 1666 3089	971	GULL, IKKE-MONETÆRT	.. 3009
764	TELEKOMMUNIKASJONSUTSTYR	.. 29480	102	FÆRØYANE	
771	ELEKTRISKE KRAFTMASKINER OG DELER	.. 11161		INNFORSEL I ALT	.. 41958
772	ELEKTRISKE APP. TIL R SLUTTE, BRYTE, SIKRE MV. ELEKTRISKE STRØMKRETSE	.. 17660	034	FISK, FERSK, KJØLT ELLER FRYST	11185 6543
773	UTSTYR FOR OVERFØRING AV ELEKTRISITET	: :	035	FISK, SALTET, TØRKET ELLER RØYKT	1426 14040
774	ELEKTRISKE APPARATER TIL MEDISINSK BRUK	.. 1060	036	KREPSDYR OG BLØTDYR	120 2661
775	MASKINER, APP. OG UTSTYR TIL HUSHOLDNINGSBRUK	.. 41206	291	ANIMALSKE RRVARER, I.E.N.	10861 8093
776	ELEKTRONRØR, HALVLEDER-KOMPONENTER MV.	.. 807	651	TEKSTILGARN	1 80
778	ELEKTRISKE MASKINER OG APPARATER I.E.N.	.. 12719	657	SPESIELLE TEKSTIL-STOFFER OG VARER	18 551
781	PERSONBILER, HERUNDER STASJONSVOGNER	1 13 337	727	MASKINER FOR NÆRINGS-MIDDELINDUSTRIEN	.. 380
782	VARE-, LASTE-, OG SPESIALBILER	1 109 22803	793	SKIP, BÅTER OG ANNET FLYTENDE MATERIELL	.. 9200
783	MOTORKJØRETØYER I.E.N.	1 6 2236	821	MØBLER	.. 58
784	DELER OG TILBEHØR TIL 722, 781, 782 OG 783	.. 6711	896	KUNSTVERK, ANTIKVITETER	0 175
785	MOTORSYKLER, SCOOTERE OG SYKLER	.. 12532	102	FÆRØYANE	
786	TILHENGERE O.A. KJØRE-TØYER UTEN MOTOR I.E.N.	.. 4454		UTFØRSEL I ALT	.. 136264
792	LUFTFARTØYER, TILBEHØR OG DELER	.. 92	014	KJØTT, TILBEREDT ELLER KONSERVERT; FISKE-EKSTRAKT	4 52
793	SKIP, BÅTER OG ANNET FLYTENDE MATERIELL	.. 17187	034	FISK, FERSK, KJØLT ELLER FRYST	1986 2075
812	SANITÆR-VARME-LYSUTSTYR	445 17032	035	FISK, SALTET, TØRKET ELLER RØYKT	35 737
821	MØBLER	.. 50911	036	KREPSDYR OG BLØTDYR	149 599
831	REISEEFFEKTER, VESKER O.	1 3259541 8250	037	FISK, KREPSDYR OG BLØTDYR, TILBEREDT ELLER KONSERVERT, I.E.N.	18 174
842	YTTERTØY AV TEKSTILSTOFF UNNTATT TRIKOTASJE, FOR MENN OG GUTTER	1 87758 8945	048	ANDRE KORNVARER	27 216
843	YTTERTØY AV TEKSTILSTOFF UNNTATT TRIKOTASJE, FOR KVINNER, PIKER, SMÅBARN	1 60518 5989	062	SUKKERVARER UTEN INNHOLD AV KAKAO	10 250
844	UNDERTØY AV TEKSTILSTOFF UNNTATT TRIKOTASJE	.. 218	073	SJOKOLADE	5 127
845	YTTERTØY AV TRIKOTASJE	1 88441 6352	081	FORSTOFFER FOR DYR	505 2070
846	UNDERTØY AV TRIKOTASJE	.. 4431	098	MATVARER, TILBEREDTE, I.E.N.	24 384
847	TILBEHØR TIL KLÆR AV TEKSTILSTOFF	.. 8658	248	TRELAST, SKRRET ELLER HØVLET	.. 2798
848	TILBEHØR TIL KLÆR AV ANDRE MAT.; HODEPLAGG	.. 6105	278	ANDRE RR MINERALER	136 64
851	FOTTØY	.. 11367	292	VEGETABILSKE RRVARER	2 53
			334	MINERALOLJEPRODUKTER	.. 25044
			423	PLANTEOLJER, BLØTE	66 267
			424	PLANTEOLJER, I.E.N.	35 172
			431	OLJE OG FETT, BEARBEIDD; VOKS	221 772

TABELL 19 (FORTS.). SAMHANDELEN MED DE ENKELTE LAND FORDELT PÅ GRUPPER ETTER SITC-REV.2
 IMPORTS AND EXPORTS BY COUNTRY AND BY GROUPS OF THE SITC, REV.2

LAND OG VARE	MENGDE TONN	VERDI 1000 KR	LAND OG VARE	MENGDE TONN	VERDI 1000 KR
FÆRØYANE UTF. (FORTS.)					
516 ORGANISKE KJEMIKALIER I.E.N.	280	448	772 ELEKTRISKE APP. TIL Å SLUTTE, BRYTE, SIKRE MV. ELEKTRISKE STRØMKRETSE	..	690
533 FARGER, MALINGER, FERNISSER O.L.	..	183	775 MASKINER, APP. OG UTSTYR TIL HUSHOLDNINGSBRUK	..	347
541 MEDISINSKE OG FARMASØYTISKE PRODUKTER	2	67	778 ELEKTRISKE MASKINER OG APPARATER I.E.N.	..	126
554 SÅPE, PUSSEMIDLER O.L.	17	121	782 VARE-, LASTE-, OG SPESIALBILER	1	85
572 SPRENGSTOFFER	439	3948	785 MOTORCYKLER, SCOOTERE OG SYKLER	..	172
582 KONDENSASJONS-, POLYKONDENSASJONS- OG POLYADDISJONSPRODUKTER	24	220	793 SKIP, BÅTER OG ANNET FLYTENDE MATERIELL	..	44346
583 POLYMERISASJONS- OG KOPOLYMERISASJONS-PRODUKTER	72	860	812 SANITÆR-VARME-LYSUTSTYR	1	110
598 DIVERSE KJEMISKE PRODUKTER I.E.N.	2377	500	821 MØBLER	..	1365
621 HALVFABRIKATER AV GUMMI	54	303	842 YTTERTØY AV TEKSTILSTOFF UNNTATT TRIKOTASJE, FOR MENN OG GUTTER	1	124
625 DEKK OG SLANGER AV GUMMI	..	99	847 TILBEHØR TIL KLÆR AV TEKSTILSTOFF	..	129
628 GUMMIVARER I.E.N.	1	159	851 FOTTØY	..	185
634 FINER, KRYSSFINER MV.	..	446	874 INSTRUMENTER OG APP. FOR MÅLING, KONTROLL, ANALYSE OG REGULERING I.E.N.	..	1584
635 VARER AV TRE I.E.N.	..	3725	892 TRYKKSAKER	4	261
641 PAPIR OG PAPP	916	1729	893 VARER AV PLAST	173	3719
642 VARER AV PAPIR, PAPP MV.	407	2063	894 BARNEVOGNER, LEKETØY, SPILL OG SPORTSARTIKLER	..	:
651 TEKSTILGARN	21	587	898 MUSIKKINSTRUMENTER, DELER OG TILBEHØR	..	152
657 SPEIELLE TEKSTILSTOFFER OG VARER	57	3018	103 FINLAND		
658 ANDRE TEKSTILVARER I.E.N	1	56	INNFORSEL I ALT	..	3914027
661 KALK, SEMENT MV.	53	533	001 LEVENDE DYR	..	143
663 MINERALSKE PROD. I.E.N.	233	891	011 KJØTT, FERSKT, KJØLT MV.	231	2380
664 GLASS	165	1216	025 EGG	840	5104
666 KERAMISKE PRODUKTER	7	217	034 FISK, FERSK, KJØLT ELLER FRYST	1001	5449
673 STANGSTÅL, PROFILSTÅL MV	411	1255	048 ANDRE KORNVARER	4023	8642
674 JERNPLATER, UNIVERSALSTÅL	109	286	054 GRØNNSAKER, FRISKE, KJØLTE, FRYSTE, TØRKEDE FRUKT OG NØTTER, FRISKE, TØRKEDE	2	105
677 TRUKKET TRÅD AV JERN ELLER STÅL	17	57	057 FRUKT, TILBEREDT ELLER KONSERVERT	..	3941
678 RØR AV JERN ELLER STÅL	16	171	061 SUKKER OG HONNING	13118	43782
682 KOPPER	2	86	062 SUKKERVARER UTEN INNHOLD AV KAKAO	638	8135
684 ALUMINIUM	11	237	071 KAFFE OG KAFFEERSTATN.	114	2247
686 SINK	24	142	073 SJOKOLADE	400	6618
691 METALLKONSTRUKSJONER	205	1655	081 FORSTOFFER FOR DYR	3189	4393
692 METALLBEHOLDERE	1	55	112 ALKOHOLHOLDIGE DRIKKEVARER	4	858
693 METALLTRÅDVARER, UNNT. ISOLERTE ELEKTRISKE LEDNINGER	41	437	122 TOBAKK, BEARBEIDD	489	34950
694 SPIKER, SKRUE O.L. AV JERN, STÅL OG KOPPER	5	110	212 PELSSKINN, UBEREDTE	1	11839
695 HÅND- OG MASKINVERKTØY	..	104	245 VED TIL BRENSSEL; TREKULL	..	1065
697 HUSHOLDNINGSARTIKLER AV UEDLE METALLER	..	250	246 KUBB OG CELLULOSE-TØMMER	5	13240
699 ANDRE VARER AV UEDLE METALLER	223	2917	247 ANNET RUNDTØMMER OG RÅTT TILSKÅRET TØMMER	5	7937
713 STEMPELDREVNE FORBRENNINGSMOTORER	..	1184	248 TRELAST, SKÅRET ELLER HØVLET	..	37241
714 KRAFTMASKINER, IKKE-ELEKTRISKE	..	:	251 PAPIRMASSE	31808	87924
716 ROTERENDE ELEKTRISKE MASKINER OG APPARATER	..	58	273 STEIN, SAND, GRUS	1608	1100
718 ANDRE KRAFTMASKINER	..	224	278 ANDRE RÅ MINERALER	2684	1795
721 LANDBRUKSMASKINER	..	109	287 MALMER AV UEDLE METALLER I.E.N.	2635	63108
723 ANLEGGSMASKINER, -UTSTYR	..	1630	288 AVFALL AV IKKE-JERNH. UEDLE METALLER	319	1056
727 MASKINER FOR NÆRINGS-MIDDELINDUSTRIEN	..	58	289 MALMER OG AVFALL AV EDLE METALLER	..	2212
728 MASKINER OG UTSTYR FOR SPE. INDUSTRIER I.E.N.	..	4252	291 ANIMALSKE RÅVARER, I.E.N	59	245
741 VARME- OG KJØLEUTST. I.E.N	..	1717	292 VEGETABILSKE RÅVARER	49	687
742 PUMPER FOR VÅSKER; VÅSKEELEVATORER	..	521	322 KULL, BRUNKULL OG TORV	329	551
743 PUMPER, KOMPRESSORER, VIFTER, SENTRIFUGER MV.	..	143	323 BRIKETTER; KOKS; RETORTKULL	2476	2076
744 MEKANISK UTSTYR FOR HÅNDTERING AV GODS	..	3309	334 MINERALOLJEPRODUKTER	..	76418
745 ANDRE IKKE-ELEKTRISKE MASKINER, APP. OG VERKTØY	..	82	335 RESTSTOFFER AV MINERAL-OLJEPRODUKTER	99	310
749 IKKE-ELEKTRISKE DELER OG TILBEHØR TIL MASKINER	13	854	511 HYDROKARBONER ETC.	204	1600
761 FJERNSYNSMOTTAKERE	1	20			
762 RADIOMOTTAKERE	1	63			
763 GRAMMOFONER, DIKTERAPP. O.L. FOR OPPTAK OG GJENGIVELSE AV LYD	1	42			
764 TELEKOMMUNIKASJONSUTSTYR	..	1394			
771 ELEKTRISKE KRAFTMASKINER OG DELER	..	64			

TABELL 19 (FORTS.). SAMHANDELEN MED DE ENKELTE LAND FORDELT PÅ GRUPPER ETTER SITC-REV.2
 IMPORTS AND EXPORTS BY COUNTRY AND BY GROUPS OF THE SITC,REV.2

LAND OG VARE	MENGDE TONN	VERDI 1000 KR	LAND OG VARE	MENGDE TONN	VERDI 1000 KR
FINLAND INNF. (FORTS.)			694 SPIKER, SKRUE O.L. AV JERN, STÅL OG KOPPER	253	3744
512 ALKOHOLER, FENOLER MV.	..	504	695 HÅND- OG MASKINVERKTØY	..	8109
513 KARBOKSYLSYRER MV.	905	3985	696 KNIVER, BESTIKK, SAKSER	47	5894
514 NITROGENFUNKSJONELLE GRUPPER	2	170	697 HUSHOLDNINGSARTIKLER AV UEDLE METALLER	..	11535
515 METALLORGANISKE OG IKKE-METALLORGANISKE FORB.	2	320	699 ANDRE VARER AV UEDLE METALLER	2617	42114
516 ORGANISKE KJEMIKALIER I.E.N.	33	360	711 DAMPKJELER	..	7534
522 UORGANISKE KJEMISKE GRUNNSTOFFER MV.	167	1549	713 STEMPELDREVNE FORBRENNINGSMOTORER	..	13143
523 UORGANISKE KJEMIKALIER MV., I.E.N.	212	823	714 KRAFTMASKINER, IKKE-ELEKTRISKE	..	114
531 SYNTETISKE ORGANISKE FARGESTOFFER	153	3012	716 ROTERENDE ELEKTRISKE MASKINER OG APPARATER	..	11603
533 FARGER, MALINGER, FERNISSER O.L.	..	5925	718 ANDRE KRAFTMASKINER	..	4123
541 MEDISINSKE OG FARMASØTISKE PRODUKTER	41	5201	721 LANDBRUKSMASKINER	..	33147
551 FLYKTIGE OLJER, ESSENSER	12	355	722 TRAKTORER	1	342
553 PARFYMER OG KOSMETIKK	244	5546	723 ANLEGGSMASKINER, -UTSTYR	..	46790
554 SÅPE, PUSSEMIDLER O.L.	446	4634	724 MASKINER FOR TEKSTIL- OG LÆRINDUSTRIEN	..	2406
572 SPRENGSTOFFER	67	2335	725 MASKINER FOR CELLULOSE- OG PAPIRINDUSTRIEN	..	176340
582 KONDENSASJONS-, POLYKONDENSASJONS- OG POLYADDISJONSPRODUKTER	665	6918	726 MASKINER FOR TRYKKING OG BOKBINDING	..	350
583 POLYMERISASJONS- OG KOPOLYMERISASJONSPRODUKTER	7249	49871	727 MASKINER FOR NÆRINGS- MIDDELINDUSTRIEN	..	681
584 REGENERERT CELLULOSE	127	1163	728 MASKINER OG UTSTYR FOR SPES. INDUSTRIER I.E.N.	..	50899
591 DESINFEKSJONS-, INSEKT- OG SOPPDREPENDE MIDLER	101	1526	736 VERKTØYMASKINER FOR BEARBEIDING AV METALLER	..	11740
592 STIVELSE, INULIN OG KLEBEMIDLER MV.	410	2854	737 METALLBEARBEIDINGS- MASKINER	..	2727
598 DIVERSE KJEMISKE PRODUKTER I.E.N.	500	3236	741 VARME- OG KJØLEUTST. I.E.N.	..	27473
611 LÆR	3	264	742 PUMPER FOR VÆSKER, VÆSKEELEVATORER	..	10963
612 VARER AV LÆR EL. KUNSTLÆR	83	3104	743 PUMPER, KOMPRESSORER, VIFTER, SENTRIFUGER MV.	..	13010
613 PELSSKINN, BEREDTE	18	6342	744 MEKANISK UTSTYR FOR HÅNDTERING AV GODS	..	41530
621 HALVFABRIKATER AV GUMMI	79	1907	745 ANDRE IKKE-ELEKTRISKE MASKINER, APP. OG VERKTØY	..	8987
625 DEKK OG SLANGER AV GUMMI	..	29672	749 IKKE-ELEKTRISKE DELER OG TILBEHØR TIL MASKINER	..	40546
628 GUMMIVARER I.E.N.	37	1153	751 KONTORMASKINER	1	2201
634 FINER, KRYSSFINER MV.	..	104324	752 AUTOMATISKE DATA-BEHANDLINGSMASKINER	1	177
635 VARER AV TRE I.E.N.	..	25488	759 DELER OG TILBEHØR TIL GR. 751 OG 752	5	1967
641 PAPIR OG PAPP	66948	293691	761 FJERNSYNSMOTTAKERE	1	22382
642 VARER AV PAPIR, PAPP MV.	11429	93966	762 RADIOMOTTAKERE	1	45
651 TEKSTILGARN	113	4835	764 TELEKOMMUNIKASJONSUTSTYR	..	18563
652 VEVNADER AV BOMULL	139	8531	771 ELEKTRISKE KRAFTMASKINER OG DELER	..	10629
653 VEVNADER AV SYNTETISKE ELLER KUNSTIGE FIBRER	26	1585	772 ELEKTRISKE APP. TIL Å SLUTTE, BRYTE, SIKRE MV.	..	19212
654 TEKSTILVEVNADER AV ANDRE MATERIALER	20	669	773 UTSTYR FOR OVERFØRING AV ELEKTRISITET	1778	36936
655 TRIKOTASJE, METERVARE	77	3637	774 ELEKTRISKE APPARATER TIL MEDISINSK BRUK	..	796
656 TYLL, BÅND, BLONDER O.L.	92	3209	775 MASKINER, APP. OG UTSTYR TIL HUSHOLDNINGSBRUK	..	19426
657 SPESIELLE TEKSTILSTOFFER OG VARER	175	10383	776 ELEKTRONRØR, HALVLEDER-KOMPONENTER MV.	..	199
658 ANDRE TEKSTILVARER I.E.N.	310	19427	778 ELEKTRISKE MASKINER OG APPARATER I.E.N.	..	12644
659 GOLVBELEGG MV.	595	12716	781 PERSONBILER, HERUNDER STASJONSVOGNER	1	738
661 KALK, SEMENT MV.	2785	5775	782 VARE-, LASTE- OG SPESIALBILER	1	240
662 TEGLVERKSPRODUKTER O.L.	..	100	783 MOTORKJØRETØYER I.E.N.	1	33
663 MINERALSKE PROD. I.E.N.	4466	6787	784 DELER OG TILBEHØR TIL 722, 781, 782 OG 783	..	17859
664 GLASS	599	9600	785 MOTORSYKKLER, SCOOTERE OG SYKKLER	..	471
665 GLASSVARER	194	6239	786 TILHENGERE O.A. KJØRE- TØYER UTEN MOTOR I.E.N.	..	36920
666 KERAMISKE PRODUKTER	181	7153	793 SKIP, BÅTER OG ANNET FLYTENDE MATERIELL	..	590523
672 JERN OG STÅL, PRIMÆR FORM	12	65	812 SANITÆR-VARME-LYSUTSTYR	1167	26618
673 STANGSTÅL, PROFILSTÅL MV	4892	15763	821 MØBLER	..	51408
674 JERNPLATER, UNIVERSALSTÅL	40928	97653	831 REISEEFFEKTER, VESKER O.L.	1	9111217
675 BÅND AV JERN ELLER STÅL	4052	8490	842 YTTERTØY AV TEKSTILSTOFF UNNTATT TRIKOTASJE, FOR MENN OG GUTTER	1	2043241
676 SKINNER AV JERN EL. STÅL	11	115			
677 TRUKKET TRÅD AV JERN ELLER STÅL	57	322			
678 RØR AV JERN ELLER STÅL	5181	41174			
679 STØPTE, SMIDDE ETC. VARER AV JERN ELLER STÅL, UBEARBEIDET I.E.N.	176	2422			
681 SØLV OG PLATINAMETALLER	..	518			
682 KOPPER	1392	21957			
683 NIKKEL	3	128			
684 ALUMINIUM	3076	23206			
686 SINK	11	116			
691 METALLKONSTRUKSJONER	3849	32647			
692 METALLBEHOLDERE	249	6191			
693 METALLTRÅDVARER, UNNT. ISOLERTE ELEKTRISKE LEDNINGER	252	1346			

TABELL 19 (FORTS.). SAMHANDELEN MED DE ENKELTE LAND FORDELT PR GRUPPER ETTER SITC-REV.2
 IMPORTS AND EXPORTS BY COUNTRY AND BY GROUPS OF THE SITC-REV.2

LAND OG VARE	MENGDE TONN	VERDI 1000 KR	LAND OG VARE	MENGDE TONN	VERDI 1000 KR
FINLAND INNF. (FORTS.)			267 KUNSTIGE TEKSTILFIBRER FOR SPINNING		
843 YTTERTØY AV TEKSTILSTOFF UNNTATT TRIKOTASJE, FOR KVINNER, PIKER, SMÅBARN	1 1697510	198725	273 STEIN, SAND, GRUS	67913	3519
844 UNDERTØY AV TEKSTILSTOFF UNNTATT TRIKOTASJE	..	4004	278 ANDRE RA MINERALER	6589	4009
845 YTTERTØY AV TRIKOTASJE	1 1511737	98470	281 JERNMALM	183515	21054
846 UNDERTØY AV TRIKOTASJE	..	15114	282 JERN- OG STÅLAVFALL	319	230
847 TILBEHØR TIL KLÅR AV TEKSTILSTOFF	..	4059	287 MALMER AV UEDLE METALLER I.E.N.	46497	45677
848 TILBEHØR TIL KLÅR AV ANDRE MAT. HODEPLAGG	..	51166	288 AVFALL AV IKKE-JERNH. UEDLE METALLER	5125	8668
851 FOTTØY	..	66846	291 ANIMALSKE RÅVARER, I.E.N	71886	46252
872 MEDISINSKE INSTRUMENTER OG APPARATER I.E.N.	4	1322	292 VEGETABILSKES RÅVARER	110	3019
873 MÅLERE, TELLEAPP. I.E.N.	1 259	672	333 MINERALOLJE, RÅ	115935	195517
874 INSTRUMENTER OG APP. FOR MÅLING, KONTROLL, ANALYSE OG REGULERING I.E.N.	..	11536	334 MINERALOLJEPRODUKTER	..	2385
881 FOTOGRAFIAPP. OG UTSTYR	..	279	335 RESTSTOFFER AV MINERAL-OLJEPRODUKTER	16	312
882 FILM OG KJEMIKALIER TIL FOTOGRAFISK BRUK	13	1002	411 DYREFETT OG -OLJER	364	2224
883 KINOFILM, EKSPONERT OG FRAMKALT	0	64	431 OLJE OG FETT, BEARBEIDDE; VOKS	4232	14068
885 UR	..	306	511 HYDROKARBONER ETC.	:	:
892 TRYKKSAKER	5408	77035	512 ALKOHOLER, FENOLER MV.	..	8831
893 VARER AV PLAST	2861	40909	513 KARBOKSYLSYRER MV.	96	723
894 BARNEVOGNER, LEKETØY, SPILL OG SPORTSARTIKLER	..	35040	514 NITROGENFUNKSJONELLE GRUPPER	302	1286
895 KONTORUTSTYR OG KONTORREKVISITA I.E.N.	..	894	516 ORGANISKE KJEMIKALIER I.E.N.	1	57
896 KUNSTVERK, ANTIKVITETER	0	212	522 UORGANISKE KJEMISKE GRUNNSTOFFER MV.	22575	10439
897 GULLSMEDARB., BIJOUTERI	..	16663	523 UORGANISKE KJEMIKALIER MV. I.E.N.	1167	4575
898 MUSIKKINSTRUMENTER, DELER OG TILBEHØR	..	5834	531 SYNTETISKE ORGANISKE FARGESTOFFER	4	268
899 FERDIGE VARER I.E.N.	..	3527	533 FARGER, MALINGER, FERNISSER O.L.	..	6403
931 SPES. VARER OG TRANSAKSJONER, IKKE GRUPPERT ETTER ART	1	75	541 MEDISINSKE OG FARMASØY-TISKE PRODUKTER	441	8659
951 KRIGSVÅPEN OG AMMUNISJON	..	:	553 PARFYMER OG KOSMETIKK	7	161
971 GULL, IKKE-MONETÆRT	..	146	554 SRPE, PUSSEMIDLER O.L.	1823	9936
			562 KUNSTGJØDSEL	8411	9046
			572 SPRENGSTOFFER	33	334
			582 KONDENSASJONS-, POLY-KONDENSASJONS- OG POLY-ADDISJONSPRODUKTER	5559	36219
103 FINLAND			583 POLYMERISASJONS- OG KOPOLYMERISASJONS-PRODUKTER	24535	122447
UTFØRSEL I ALT	..	1883965	584 REGENERERT CELLULOSE	24	398
014 KJØTT, TILBEREDT ELLER KONSERVERT; FISKE-EKSTRAKT	26	513	585 KUNSTHARPIKSER OG PLASTMATERIALER I.E.N.	:	:
024 OST OG OSTEMASSE	15	225	591 DESINFEKSJONS-, INSEKT-OG SOPPDREPENDE MIDLER	10	425
034 FISK, FERSK, KJØLT ELLER FRYST	13627	89823	592 STIVELSE, INULIN OG KLEBEMIDLER MV.	2	110
035 FISK, SALTET, TØRKET ELLER RØYKT	743	10335	598 DIVERSE KJEMISKE PRODUKTER I.E.N.	5463	8648
036 KREPSDYR OG BLØTDYR	12	285	611 LÅR	277	7618
037 FISK, KREPSDYR OG BLØTDYR, TILBEREDT ELLER KONSERVERT, I.E.N.	1785	25974	612 VARER AV LÅR EL. KUNSTLÅR	4	128
047 ANNET MJØL OG GRYN	29	195	613 PELSSKINN, BEREDTE	2	559
048 ANDRE KORNVARER	218	1524	621 HALVFABRIKATER AV GUMMI	59	1682
056 GRØNNSAKER, KONSERVE ELLER TILBEREDTE, I.E.N.	6	139	625 DEKK OG SLANGER AV GUMMI	..	2912
057 FRUKT OG NØTTER, FRISKE, TØRKEDE	0	55	628 GUMMIVARER I.E.N.	70	1547
058 FRUKT, TILBEREDT ELLER KONSERVERT	..	448	634 FINER, KRYSSFINER MV.	..	311
062 SUKKERVARER UTEN INNHOLD AV KAKAO	26	516	635 VARER AV TRE I.E.N.	..	5449
073 SJOKOLADE	257	3408	641 PAPIR OG PAPP	1158	4394
081 FORSTOFFER FOR DYR	44047	123121	642 VARER AV PAPIR, PAPP MV.	788	8712
091 MARGARIN OG MATFETT	59	:	651 TEKSTILGARN	315	13040
098 MATVARER, TILBEREDTE, I.E.N.	143	1980	652 VEVNADER AV BOMULL	344	13908
122 TOBAKK, BEARBEIDDE	40	1890	653 VEVNADER AV SYNTETISKE ELLER KUNSTIGE FIBRER	600	31553
211 HUDER OG SKINN, UNNTATT PELSSKINN, RÅ	145	1275	654 TEKSTILVEVNADER AV ANDRE MATERIALER	17	1278
212 PELSSKINN, UBEREDTE	1 21509	3583	655 TRIKOTASJE, METERVARE	86	4158
247 ANNET RUNDTØMMER OG RTT TILSKÆRET TØMMER	5 22298	5486	656 TYLL, BRND, BLONDER O.L.	5	746
248 TRELAST, SKÆRET ELLER HØVLET	..	103	657 SPEIELLE TEKSTILSTOFFER OG VARER	226	10139
251 PAPIRMASSE	162	406	658 ANDRE TEKSTILVARER I.E.N	15	1072
266 SYNTETISKE TEKSTILFIBRER FOR SPINNING	1	55	659 GOLVBELEGG MV.	262	2455
			661 KALK, SEMENT MV.	1141	2488
			662 TEGLVERKSPRODUKTER O.L.	..	171
			663 MINERALSKE PROD. I.E.N.	346	3459
			664 GLASS	52	446
			665 GLASSVARER	86	221
			666 KERAMISKE PRODUKTER	11	289
			671 RÅJERN, SPEILJERN MV.	17325	54350
			673 STANGSTÅL, PROFILSTÅL MV	14143	25906

TABELL 19 (FORTS.). SAMHANDELEN MED DE ENKELTE LAND FORDELT PÅ GRUPPER ETTER SITC-REV.2
 IMPORTS AND EXPORTS BY COUNTRY AND BY GROUPS OF THE SITC, REV.2

LAND OG VARE	MENGDE TONN	VERDI 1000 KR	LAND OG VARE	MENGDE TONN	VERDI 1000 KR
FINLAND UTF. (FORTS.)					
674 JERNPLATER, UNIVERSALSTÅL	4053	15236	778 ELEKTRISKE MASKINER OG APPARATER I.E.N.	..	5091
677 TRUKKET TRÅD AV JERN ELLER STÅL	169	625	781 PERSONBILER, HERUNDER STASJONSVOGNER	1	21
678 RØR AV JERN ELLER STÅL	3910	11981	782 VARE-, LASTE- OG SPESIALBILER	1	20
679 STØPTE, SMIDDE ETC. VARER AV JERN ELLER STÅL, UBEARBEIDD I.E.N.	134	1634	784 DELER OG TILBEHØR TIL 722, 781, 782 OG 783	..	10665
681 SØLV OG PLATINAMETALLER	..	3459	785 MOTORSYKLER, SCOOTERE OG SYKLER	..	26469
682 KOPPER	134	2252	786 TILHENGERE O.A. KJØRE-TØYER UTEN MOTOR I.E.N.	..	4223
684 ALUMINIUM	7747	76551	793 SKIP, BÅTER OG ANNET FLYTENDE MATERIELL	..	115658
685 BLY	5	213	812 SANITÆR-VARME-LYSUTSTYR	306	13572
686 SINK	741	5300	821 MØBLER	..	7917
687 TINN	1	74	831 REISEEFFEKTER, VESKER O. 1	309977	814
689 ANDRE UEDLE METALLER	:	:	842 YTTERTØY AV TEKSTILSTOFF UNNTATT TRIKOTASJE, FOR MENN OG GUTTER	1	47039
691 METALLKONSTRUKSJONER	179	3690	843 YTTERTØY AV TEKSTILSTOFF UNNTATT TRIKOTASJE, FOR KVINNER, PIKER, SMÅBARN	1	15669
692 METALLBEHOLDERE	67	1584	844 UNDERTØY AV TEKSTILSTOFF UNNTATT TRIKOTASJE	..	274
693 METALLTRÅDVARER, UNNT. ISOLERTE ELEKTRISKE LEDNINGER	419	3767	845 YTTERTØY AV TRIKOTASJE	1	43281
694 SPIKER, SKRUER O.L. AV JERN, STÅL OG KOPPER	230	3346	846 UNDERTØY AV TRIKOTASJE	..	2241
695 HÅND- OG MASKINVERKTØY	..	3655	847 TILBEHØR TIL KLÆR AV TEKSTILSTOFF	..	1012
696 KNIVER, BESTIKK, SAKSER	4	667	848 TILBEHØR TIL KLÆR AV ANDRE MAT.; HODEPLAGG	..	1805
697 HUSHOLDNINGSARTIKLER AV UEDLE METALLER	..	6300	851 FOTTØY	..	3164
699 ANDRE VARER AV UEDLE METALLER	2811	38848	871 OPTISKE INSTRUMENTER OG APPARATER	2	474
711 DAMPKJELER	..	198	872 MEDISINSKE INSTRUMENTER OG APPARATER I.E.N.	8	884
713 STEMPELDREVNE FOR-BRENNINGSMOTORER	..	8786	874 INSTRUMENTER OG APP. FOR MÅLING, KONTROLL, ANALYSE OG REGULERING I.E.N.	..	23186
716 ROTERENDE ELEKTRISKE MASKINER OG APPARATER	..	5647	881 FOTOGRAFIAPP. OG UTSTYR	..	317
718 ANDRE KRAFTMASKINER	..	577	882 FILM OG KJEMIKALIER TIL FOTOGRAFISK BRUK	9	619
721 LANDBRUKSMASKINER	..	38416	884 OPTISKE ARTIKLER, I.E.N.	..	117
722 TRAKTORER	1	8121	885 UR	..	433
723 ANLEGGSMASKINER, -UTSTYR	..	8538	892 TRYKKSAKER	206	5559
724 MASKINER FOR TEKSTIL- OG LÆRINDUSTRIEN	..	2134	893 VARER AV PLAST	1812	22946
725 MASKINER FOR CELLULOSE- OG PAPIRINDUSTRIEN	..	12183	894 BARNEVOGNER, LEKETØY, SPILL OG SPORTSARTIKLER	..	:
726 MASKINER FOR TRYKKING OG BOKBINDING	..	246	895 KONTORUTSTYR OG KONTORREKVISITA I.E.N.	..	123
727 MASKINER FOR NÆRINGS-MIDDELINDUSTRIEN	..	1735	896 KUNSTVERK, ANTIKVITETER	0	222
728 MASKINER OG UTSTYR FOR SPES. INDUSTRIER I.E.N.	..	18695	897 GULLSMEDARB., BIJOUTERI	..	300
736 VERKTØYMASKINER FOR BEARBEIDING AV METALLER	..	852	898 MUSIKKINSTRUMENTER, DELER OG TILBEHØR	..	1474
737 METALLBEARBEIDINGS-MASKINER	..	1205	899 FERDIGE VARER I.E.N.	..	8109
741 VARME- OG KJØLEUTST. I.E.N.	..	26731	931 SPES. VARER OG TRANSAKSJONER, IKKE GRUPPERT ETTER ART	2	138
742 PUMPER FOR VÅSKER; VÅSKEELEVATORER	..	18499	941 LEVENDE DYR I.E.N.	..	4827
743 PUMPER, KOMPRESSORER, VIFTER, SENTRIFUGER MV.	..	16799	951 KRIGSVÅPEN OG AMMUNISJON	..	:
744 MEKANISK UTSTYR FOR HÅNTERING AV GODS	..	16718	971 GULL, IKKE-MONETÆRT	..	359
745 ANDRE IKKE-ELEKTRISKE MASKINER, APP. OG VERKTØY	..	12688			
749 IKKE-ELEKTRISKE DELER OG TILBEHØR TIL MASKINER	228	13961			
751 KONTORMASKINER	1	87			
752 AUTOMATISKE DATA-BEHANDLINGSMASKINER	1	228	105 ISLAND		
759 DELER OG TILBEHØR TIL GR. 751 OG 752	5	3280	INNFØRSEL I ALT	..	83216
761 FJERNSYNSMOTTAKERE	1	411	001 LEVENDE DYR	..	72
762 RADIOMOTTAKERE	1	609	011 KJØTT, FERSKT, KJØLT MV.	1206	19455
763 GRAMMOFONER, DIKTERAPP. O.L. FOR OPPTAK OG GJENGIVELSE AV LYD	1	1230	034 FISK, FERSK, KJØLT ELLER FRYST	134	681
764 TELEKOMMUNIKASJONSUTSTYR	..	26419	035 FISK, SALTET, TØRKET ELLER RØYKT	23	39
771 ELEKTRISKE KRAFTMASKINER OG DELER	..	6886	037 FISK, KREPSDYR OG BLØT-DYR, TILBEREDT ELLER KONSERVERT, I.E.N.	392	5341
772 ELEKTRISKE APP. TIL Å SLUTTE, BRYTE, SIKRE MV. ELEKTRISKE STRØMKRETSE	..	13726	211 HUDER OG SKINN, UNNTATT PELSSKINN, RÅ	16	1034
773 UTSTYR FOR OVERFØRING AV ELEKTRISITET	:	:	212 PELSSKINN, UBEREDTE	1	233
774 ELEKTRISKE APPARATER TIL MEDISINSK BRUK	..	1734	277 SLIPESTOFFER, NATURLIGE	..	82
775 MASKINER, APP. OG UTSTYR TIL HUSHOLDNINGSBRUK	..	39917	278 ANDRE RÅ MINERALER	580	3000
776 ELEKTRONRØR, HALVLEDER-KOMPONENTER MV.	..	83	282 JERN- OG STÅLAVFALL	2144	1357
			288 AVFALL AV IKKE-JERNH. UEDLE METALLER	20	83
			411 DYREFETT OG -OLJER	4483	14183

TABELL 19 (FORTS.). SAMHANDELEN MED DE ENKELTE LAND FORDELT PR GRUPPER ETTER SITC-REV.2
 IMPORTS AND EXPORTS BY COUNTRY AND BY GROUPS OF THE SITC-REV.2

LAND OG VARE	MENGDE TONN	VERDI 1000 KR	LAND OG VARE	MENGDE TONN	VERDI 1000 KR
ISLAND INNF. (FORTS.)					
583 POLYMERISASJONS- OG KOPOLYMERISASJONS-PRODUKTER	4	125	423 PLANTEOLJER, BLØTE	185	956
613 PELSSKINN, BEREDTE	9	1914	424 PLANTEOLJER, I.E.N.	259	1270
651 TEKSTILGARN	16	1116	431 OLJE OG FETT, BEARBEIDD; VOKS	587	2470
658 ANDRE TEKSTILVARER I.E.N.	1	117	522 UORGANISKE KJEMISKE GRUNNSTOFFER MV.	3122	4101
666 KERAMISKE PRODUKTER	5	203	523 UORGANISKE KJEMI-KALIER MV., I.E.N.	1811	7836
671 RÅJERN, SPEILJERN MV.	1426	3411	533 FARGER, MALINGER, FERNISSER O.L.	..	484
674 JERNPLATER, UNIVERSALSTÅL	130	238	541 MEDISINSKE OG FARMASØYTISKE PRODUKTER	24	669
684 ALUMINIUM	403	3465	553 PARFYMER OG KOSMETIKK	6	1051
699 ANDRE VARER AV UEDLE METALLER	23	186	554 SRPE, PUSSEMIDLER O.L.	98	726
728 MASKINER OG UTSTYR FOR SPES. INDUSTRIER I.E.N.	..	192	562 KUNSTGJØDSEL	29043	32550
741 VARME-OG KJØLEUTST. I.E.N.	..	82	572 SPRENGSTOFFER	69	1227
742 PUMPER FOR VÅSKER; VÅSKEELEVATORER	..	131	582 KONDENSASJONS-, POLY-KONDENSASJONS- OG POLY-ADDISJONSPRODUKTER	143	1280
752 AUTOMATISKE DATA-BEHANDLINGSMASKINER	1	3	583 POLYMERISASJONS- OG KOPOLYMERISASJONS-PRODUKTER	1066	6693
781 PERSONBILER, HERUNDER STASJONSVOGNER	1	4	591 DESINFEKSJONS-, INSEKT-OG SOPPDREPENDE MIDLER	6	736
793 SKIP, BÅTER OG ANNET FLYTENDE MATERIELL	..	16750	598 DIVERSE KJEMISKE PRODUKTER I.E.N.	3202	6708
821 MØBLER	..	199	611 LÅR	2	141
842 YTTERTØY AV TEKSTILSTOFF UNNTATT TRIKOTASJE, FOR MENN OG GUTTER	1	1055	612 VARER AV LÅR EL. KUNSTLÅR	2	83
843 YTTERTØY AV TEKSTILSTOFF UNNTATT TRIKOTASJE, FOR KVINNER, PIKER, SMÅBARN	1	1027	621 HALVFABRIKATER AV GUMMI	6	292
845 YTTERTØY AV TRIKOTASJE	1	38857	625 DEKK OG SLANGER AV GUMMI	..	314
847 TILBEHØR TIL KLÅR AV TEKSTILSTOFF	..	101	628 GUMMIVARER I.E.N.	7	252
848 TILBEHØR TIL KLÅR AV ANDRE MAT. HODEPLAGG	..	1385	634 FINER, KRYSSFINER MV.	..	4457
874 INSTRUMENTER OG APP. FOR MÅLING, KONTROLL, ANALYSE OG REGULERING I.E.N.	..	285	635 VARER AV TRE I.E.N.	..	30340
892 TRYKKSAKER	3	113	641 PAPIR OG PAPP	6613	17587
893 VARER AV PLAST	77	1618	642 VARER AV PAPIR, PAPP MV.	1723	10072
896 KUNSTVERK, ANTIKVITETER	0	79	651 TEKSTILGARN	11	708
105 ISLAND			652 VEVNADER AV BOMULL	5	444
UTFØRSEL I ALT	..	541853	653 VEVNADER AV SYNTETISKE ELLER KUNSTIGE FIBRER	2	128
014 KJØTT, TILBEREDT ELLER KONSERVERT; FISKE- EKSTRAKT	3	93	654 TEKSTILVEVNADER AV ANDRE MATERIALER	1	108
034 FISK, FERSK, KJØLT ELLER FRYST	97	475	655 TRIKOTASJE, METERVARE	4	359
036 KREPSDYR OG BLØTDYR	986	3339	656 TYLL, BÅND, BLONDER O.L.	22	516
037 FISK, KREPSDYR OG BLØTDYR, TILBEREDT ELLER KONSERVERT, I.E.N.	41	743	657 SPEIELLE TEKSTILSTOFFER OG VARER	82	2978
048 ANDRE KORNVARER	146	1349	658 ANDRE TEKSTILVARER I.E.N.	6	859
056 GRØNNSAKER, KONSERVE ELLER TILBEREDTE, I.E.N.	81	1561	659 GOLVBELEGG MV.	4	67
057 FRUKT OG NØTTER, FRISKE, TØRKEDE	4	55	662 TEGLVERKSPRODUKTER O.L.	..	75
058 FRUKT, TILBEREDT ELLER KONSERVERT	..	456	663 MINERALSKE PROD. I.E.N.	783	2702
062 SUKKERVARER UTEN INNHOLD AV KAKAO	7	134	664 GLASS	553	3807
072 KAKAO	4	52	665 GLASSVARER	107	342
073 SJOKOLADE	61	1765	666 KERAMISKE PRODUKTER	16	342
081 FORSTOFFER FOR DYR	330	773	671 RÅJERN, SPEILJERN MV.	74	79
098 MATVARER, TILBEREDTE, I.E.N.	145	3364	672 JERN OG STÅL, PRIMÆR FORM	645	1195
247 ANNET RUNDTØMMER OG RÅTT TILSKÅRET TØMMER	5	687	673 STANGSTÅL, PROFILSTÅL MV	12760	21774
248 TRELAST, SKÅRET ELLER HØVLET	..	4508	674 JERNPLATER, UNIVERSALSTÅL	4440	11148
264 JUTE OG ANDRE TEKSTILFIBRER AV BAST	10	76	677 TRUKKET TRÅD AV JERN ELLER STÅL	34	135
273 STEIN, SAND, GRUS	1917	202	678 RØR AV JERN ELLER STÅL	210	1371
278 ANDRE RÅ MINERALER	57237	2925	679 STØPTE, SMIDDE ETC. VARER AV JERN ELLER STÅL, UBEARBEIDD I.E.N.	6	76
281 JERNMALM	9846	1703	684 ALUMINIUM	352	6886
288 AVFALL AV IKKE-JERNH. UEDLE METALLER	23	65	686 SINK	86	503
292 VEGETABILISKE RÅVARER	23	472	691 METALLKONSTRUKSJONER	988	12315
323 BRIKETTER; KOKS; RETORTKULL	20809	14560	692 METALLBEHOLDERE	351	5096
334 MINERALOLJEPRODUKTER	..	45844	693 METALLTRÅDVARER, UNNT. ISOLERTE ELEKTRISKE LEDNINGER	974	12356
			694 SPIKER, SKRUER O.L. AV JERN, STÅL OG KOPPER	20	450
			695 HÅND- OG MASKINVERKTØY	..	1198
			696 KNIVER, BESTIKK, SAKSER	0	108
			697 HUSHOLDNINGARTIKLER AV UEDLE METALLER	..	652
			699 ANDRE VARER AV UEDLE METALLER	458	7379
			711 DAMPKJELER	..	716
			713 STEMPELDREVNENE FORBRENNINGSMOTORER	..	10940
			716 ROTERENDE ELEKTRISKE MASKINER OG APPARATER	..	152
			718 ANDRE KRAFTMASKINER	..	330
			721 LANDBRUKSMASKINER	..	650
			723 ANLEGGSMASKINER, -UTSTYR	..	1597
			724 MASKINER FOR TEKSTIL- OG LÅRINDUSTRIEN	..	111

TABELL 19 (FORTS.). SAMHANDELEN MED DE ENKELTE LAND FORDELT PÅ GRUPPER ETTER SITC-REV.2
 IMPORTS AND EXPORTS BY COUNTRY AND BY GROUPS OF THE SITC-REV.2

LAND OG VARE	MENGDE TONN	VERDI 1000 KR	LAND OG VARE	MENGDE TONN	VERDI 1000 KR
ISLAND UTF. (FORTS.)			894	BARNEVOGNER, LEKETØY, SPILL OG SPORTSARTIKLER	.. :
726	MASKINER FOR TRYKKING OG BOKBINDING	.. 171	895	KONTORUTSTYR OG KONTORREKVISITA I.E.N.	.. 191
727	MASKINER FOR NÆRINGS-MIDDELINDUSTRIEN	.. 595	896	KUNSTVERK, ANTIKVITETER	0 75
728	MASKINER OG UTSTYR FOR SPES. INDUSTRIER I.E.N.	.. 4623	897	GULLSMEDARB., BIJOUTERI	.. 86
736	VERKTØYMASKINER FOR BEARBEIDING AV METALLER	.. 63	898	MUSIKKINSTRUMENTER, DELER OG TILBEHØR	.. 423
737	METALLBEARBEIDINGS-MASKINER	.. 101	899	FERDIGE VARER I.E.N.	.. 314
741	VARME-OG KJØLEUTST.I.E.N	.. 6917	941	LEVENDE DYR I.E.N.	.. 263
742	PUMPER FOR VÅSKER; VÅSKEELEVATORER	.. 2310	951	KRIGSVÅPEN OG AMMUNISJON	.. :
743	PUMPER, KOMPRESSORER, VIFTER, SENTRIFUGER MV.	.. 9117	106	SVERIGE	
744	MEKANISK UTSTYR FOR HÅNDTERING AV GODS	.. 7556		INNFORSEL I ALT	.. 14737658
745	ANDRE IKKE-ELEKTRISKE MASKINER, APP. OG VERKTØY	.. 1346	001	LEVENDE DYR	.. 1091
749	IKKE-ELEKTRISKE DELER OG TILBEHØR TIL MASKINER	40 3577	011	KJØTT, FERSKT, KJØLT MV.	1731 16422
752	AUTOMATISKE DATA-BEHANDLINGSMASKINER	1 6 173	012	KJØTT, SALTET, TØRKET ELLER RØYKT	90 1250
759	DELER OG TILBEHØR TIL GR. 751 OG 752	0 223	014	KJØTT, TILBEREDT ELLER KONSERVERT; FISKE-EKSTRAKT	11 219
762	RADIOMOTTAKERE	1 100 86	022	MJØLK OG FLØTE	283 1607
763	GRAMMOFONER, DIKTERAPP. O.L. FOR OPPTAK OG GJENGIVELSE AV LYD	1 198 158	024	OST OG CSTEMASSE	52 1042
764	TELEKOMMUNIKASJONSUTSTYR	.. 2379	025	EGG	185 1466
771	ELEKTRISKE KRAFTMASKINER OG DELER	.. 729	034	FISK, FERSK, KJØLT ELLER FRYST	3270 17847
772	ELEKTRISKE APP. TIL Å SLUTTE, BRYTE, SIKRE MV. ELEKTRISKE STRØMKRETSE	.. 2661	035	FISK, SALTET, TØRKET ELLER RØYKT	117 1996
773	UTSTYR FOR OVERFØRING AV ELEKTRISITET	:	036	KREPSDYR OG BLØTDYR	175 2172
774	ELEKTRISKE APPARATER TIL MEDISINSK BRUK	.. 1694	037	FISK, KREPSDYR OG BLØTDYR, TILBEREDT ELLER KONSERVERT, I.E.N.	1310 24742
775	MASKINER, APP. OG UTSTYR TIL HUSHOLDNINGSBruk	.. 4814	041	HVETE, UMALT	17889 17522
776	ELEKTRONRØR, HALVLEDER-KOMPONENTER MV.	.. 50	042	RIS	26 166
778	ELEKTRISKE MASKINER OG APPARATER I.E.N.	.. 1773	043	BYGG, UMALT	45 121
781	PERSONBILER, HERUNDER STASJONSVOGNER	1 62 1332	044	MAIS, UMALT	14 74
782	VARE-, LASTE- OG SPESIALBILER	1 27 2153	045	ANNET KORN, UMALT	129 287
783	MOTORKJØRETØYER I.E.N.	1 9 263	047	ANNET MJØL OG GRYN	15 99
784	DELER OG TILBEHØR TIL 722, 781, 782 OG 783	.. 1655	048	ANDRE KORNVARER	6219 62377
785	MOTORSYKLER, SCOOTERE OG SYKLER	.. 2079	054	GRØNNSAKER, FRISKE, KJØLTE, FRYSTE, TØRKEDE	688 1950
786	TILHENGERE O.A. KJØRE-TØYER UTEN MOTOR I.E.N.	.. 259	056	GRØNNSAKER, KONSERVERTE ELLER TILBEREDTE, I.E.N.	389 3193
792	LUFTFARTØYER, TILBEHØR OG DELER	.. 71	057	FRUKT OG NØTTER, FRISKE, TØRKEDE	1307 15836
793	SKIP, BÅTER OG ANNET FLYTENDE MATERIELL	.. 98780	058	FRUKT, TILBEREDT ELLER KONSERVERT	.. 12687
812	SANITÆR-VARME-LYSUTSTYR	20 1061	061	SUKKER OG HONNING	182 775
821	MØBLER	.. 16692	062	SUKKERVARER UTEN INNHOLD AV KAKAO	2265 33699
831	REISEEFFEKTER, VESKER O. L.	9984 796	071	KAFFE OG KAFFEERSTATN.	139 4023
842	YTTERTØY AV TEKSTILSTOFF UNNTATT TRIKOTASJE, FOR MENN OG GUTTER	1 6716 786	073	SJOKOLADE	4556 93270
843	YTTERTØY AV TEKSTILSTOFF UNNTATT TRIKOTASJE, FOR KVINNER, PIKER, SMÅBARN	1 5228 653	074	TE OG MATE	71 2881
845	YTTERTØY AV TRIKOTASJE	1 4953 437	075	KRYDDERIER	123 2568
846	UNDERTØY AV TRIKOTASJE	.. 1019	081	FORSTOFFER FOR DYR	39128 45983
847	TILBEHØR TIL KLÆR AV TEKSTILSTOFF	.. 379	091	MARGARIN OG MATFETT	37 125
848	TILBEHØR TIL KLÆR AV ANDRE MAT.; HODEPLAGG	.. 270	098	MATVARER, TILBEREDTE, I.E.N.	2677 28517
851	FOTTØY	.. 1086	111	ALKOHOLFRIE DRIKKEVARER	.. 3500
871	OPTISKE INSTRUMENTER OG APPARATER	1 112	112	ALKOHOLHOLDIGE DRIKKEVARER	4 195 852
872	MEDISINSKE INSTRUMENTER OG APPARATER I.E.N.	1 174	122	TOBakk, BEARBEIDD	113 5898
874	INSTRUMENTER OG APP. FOR MÅLING, KONTROLLANALYSE OG REGULERING I.E.N.	.. 11578	211	HUDER OG SKINN, UNNTATT PELSSKINN, RÅ	107 1088
882	FILM OG KJEMIKALIER TIL FOTOGRAFISK BRUK	1 118	212	PELSSKINN, UBEREDTE	1 32039 10420
892	TRYKKSAKER	13 688	222	OLJEFRØ TIL UTVINNING AV BLØTE OLJER	1034 1825
893	VARER AV PLAST	602 12971	223	OLJEFRØ TIL UTVINNING AV OLJER, I.E.N.	99 401
			233	SYNTETISK OG REGENERERT GUMMI, AVFALL OG SKRAP	1778 8902
			245	VED TIL BRENSEL; TREKULL	.. 852
			246	KUBB OG CELLULOSE-TØMMER	5 999141 244421
			247	ANNET RUNDTØMMER OG RÅTT TILSKRÆT TØMMER	5 215229 62266
			248	TRELAST, SKRÆT ELLER HØVLET	.. 504340
			251	PAPIRMASSA	89166 230907
			265	ANDRE VEGETABILISKE TEKSTILFIBRER	4 113
			266	SYNTETISKE TEKSTILFIBRER FOR SPINNING	44 545

TABELL 19 (FORTS.). SAMHANDELEN MED DE ENKELTE LAND FORDELT PÅ GRUPPER ETTER SITC-REV.2
 IMPORTS AND EXPORTS BY COUNTRY AND BY GROUPS OF THE SITC, REV.2

LAND OG VARE	MENGDE TONN	VERDI 1000 KR	LAND OG VARE	MENGDE TONN	VERDI 1000 KR
SVERIGE INNF. (FORTS.)					
267 KUNSTIGE TEKSTILFIBRER FOR SPINNING	722	5977	651 TEKSTILGARN	410	22602
268 ULL OG ANDRE DYREHÅR	58	343	652 VEVNADER AV BOMULL	291	19358
269 BRUKTE KLÅR O.A. BRUKTE TEKSTILVARER; FILLER	208	1102	653 VEVNADER AV SYNTETISKE ELLER KUNSTIGE FIBRER	486	32204
271 RÅ GJØDNINGSTOFFER	80464	33188	654 TEKSTILVEVNADER AV ANDRE MATERIALER	589	20625
273 STEIN, SAND, GRUS	189207	29159	655 TRIKOTASJE, METERVARE	219	14775
274 SVOVEL OG URØSTET SVOVELKIS	2787	2733	656 TYLL, BRND, BLONDER O.L.	71	4943
278 ANDRE RÅ MINERALER	126211	24216	657 SPESIELLE TEKSTILSTOFFER OG VARER	1865	91493
281 JERNMALM	11171	2764	658 ANDRE TEKSTILVARER I.E.N	587	48908
282 JERN- OG STÅLAVFALL	2103	1299	659 GOLVBELEGG MV.	1793	32652
287 MALMER AV UEDLE METALLER I.E.N.	99429	147161	661 KALK, SEMENT MV.	11936	11269
288 AVFALL AV IKKE-JERNH. UEDLE METALLER	30147	62943	662 TEGLVERKSPRODUKTER O.L.	..	36167
289 MALMER OG AVFALL AV EDLE METALLER	..	8230	663 MINERALSKE PROD. I.E.N.	90274	101068
291 ANIMALSKE RÅVARER, I.E.N	656	2269	664 GLASS	27860	108864
292 VEGETABILSKE RÅVARER	567	10319	665 GLASSVARER	3807	24341
322 KULL, BRUNKULL OG TORV	12309	12771	666 KERAMISKE PRODUKTER	376	15526
323 BRIKETTER; KOKS; RETORTKULL	3962	1941	667 PERLER, EDLE STEINER	23	15302
334 MINERALOLJEPRODUKTER	..	1060759	671 RÅJERN, SPEILJERN MV.	2940	6509
335 RESTSTOFFER AV MINERALOLJEPRODUKTER	30614	39629	672 JERN OG STÅL, PRIMÆR FORM	1606	3315
341 GASS, NATURLIG OG TILVIRKET	673 STANGSTÅL, PROFILSTÅL MV	60973	169041
351 ELEKTRISK STRØM	7 918884	116765	674 JERNPLATER, UNIVERSALSTÅL	116931	420542
411 DYREFETT OG -OLJER	6258	17449	675 BRND AV JERN ELLER STÅL	6834	28176
423 PLANTEOLJER, BLØTE	214	859	676 SKINNER AV JERN EL. STÅL	17423	46287
424 PLANTEOLJER, I.E.N.	1195	8148	677 TRUKKET TRÅD AV JERN ELLER STÅL	4195	23638
431 OLJE OG FETT, BEARBEIDD; VOKS	2333	8302	678 RØR AV JERN ELLER STÅL	14679	143313
511 HYDROKARBONER ETC.	1564	5237	679 STØPTE, SMIDDE ETC. VARER AV JERN ELLER STÅL, UBEARBEIDD I.E.N.	1097	6741
512 ALKOHOLER, FENOLER MV.	..	15770	681 SØLV OG PLATINAMETALLER	..	9591
513 KARBOKSYLSYRER MV.	2529	11763	682 KOPPER	7870	120919
514 NITROGENFUNKSJONELLE GRUPPER	900	13231	683 NIKKEL	16	1368
515 METALLORGANISKE OG IKKE-METALLORGANISKE FORB.	111	2467	684 ALUMINIUM	11161	157839
516 ORGANISKE KJEMIKALIER I.E.N.	392	6035	685 BLY	2187	10345
522 UORGANISKE KJEMISKE GRUNNSTOFFER MV.	9564	25581	686 SINK	162	1110
523 UORGANISKE KJEMIKALIER MV., I.E.N.	29967	53841	687 TINN	9	536
524 RADIOAKTIVE STOFFER O.L.	10	246	689 ANDRE UEDLE METALLER	21	224
531 SYNTETISKE ORGANISKE FARGESTOFFER	91	1173	691 METALLKONSTRUKSJONER	16543	189332
532 FARGE- OG GARVE-EKSTRAKTER MV.	24	130	692 METALLBEHOLDERE	5215	35714
533 FARGER, MALINGER, FERNISSER O.L.	..	78130	693 METALLTRÅDVARER, UNNT. ISOLERTE ELEKTRISKE LEDNINGER	5635	32894
541 MEDISINSKE OG FARMASØTISKE PRODUKTER	1711	219063	694 SPIKER, SKRUER O.L. AV JERN, STÅL OG KOPPER	3101	58968
551 FLYKTIGE OLJER, ESSENSER	59	1317	695 HÅND- OG MASKINVERKTØY	..	149229
553 PARFYMER OG KOSMETIKK	1014	18704	696 KNIVER, BESTIKK, SAKSER	94	8818
554 SRPE, PUSSEMIDLER O.L.	11439	61318	697 HUSHOLDNINGSARTIKLER AV UEDLE METALLER	..	67782
562 KUNSTGJØDSEL	6854	7752	699 ANDRE VARER AV UEDLE METALLER	24659	381525
572 SPRENGSTOFFER	466	19938	711 DAMPKJELER	..	11553
582 KONDENSASJONS-, POLYKONDENSASJONS- OG POLYADDISJONS-PRODUKTER	8135	72736	712 DAMPMASKINER	..	598
583 POLYMERISASJONS- OG KOPOLYMERISASJONS-PRODUKTER	35193	258365	713 STEMPELDREVNE FORBRENNINGSMOTORER	..	155489
584 REGENERERT CELLULOSE	602	8377	714 KRAFTMASKINER, IKKE-ELEKTRISKE	..	10531
585 KUNSTHARPIKSER OG PLASTMATERIALER I.E.N.	1077	5370	716 ROTERENDE ELEKTRISKE MASKINER OG APPARATER	..	47815
591 DESINFEKSJONS-, INSEKT- OG SOPPDREPENDE MIDLER	858	10196	718 ANDRE KRAFTMASKINER	..	14346
592 STIVELSE, INULIN OG KLEBEMIDLER MV.	4898	33525	721 LANDBRUKSMASKINER	..	64153
598 DIVERSE KJEMISKE PRODUKTER I.E.N.	78007	84223	722 TRAKTORER	532	35007
611 LÅR	184	17975	723 ANLEGGSMASKINER, -UTSTYR	..	290651
612 VARER AV LÅR EL. KUNSTLÅR	76	4553	724 MASKINER FOR TEKSTIL- OG LÅRINDUSTRIEN	..	29577
613 PELSSKINN, BEREDTE	25	6177	725 MASKINER FOR CELLULOSE- OG PAPIRINDUSTRIEN	..	71584
621 HALVFABRIKATER AV GUMMI	2431	44424	726 MASKINER FOR TRYKKING OG BOKBINDING	..	19695
625 DEKK OG SLANGER AV GUMMI	..	61486	727 MASKINER FOR NÆRINGS-MIDDELINDUSTRIEN	..	12226
628 GUMMIVARER I.E.N.	1197	45750	728 MASKINER OG UTSTYR FOR SPES. INDUSTRIER I.E.N.	..	244195
633 VARER AV KORK	439	8191	736 VERKTØYMASKINER FOR BEARBEIDING AV METALLER	..	59522
634 FINER, KRYSSFINER MV.	..	127828	737 METALLBEARBEIDINGS-MASKINER	..	26344
635 VARER AV TRE I.E.N.	..	277881	741 VARME- OG KJØLEUTST. I.E.N	..	152051
641 PAPIR OG PAPP	93060	379889	742 PUMPER FOR VÆSKER; VÆSKEELEVATORER	..	93828
642 VARER AV PAPIR, PAPP MV.	37914	335162	743 PUMPER, KOMPRESSORER, VIFTER, SENTRIFUGER MV.	..	125560
			744 MEKANISK UTSTYR FOR HÅNDTERING AV GODS	..	285431
			745 ANDRE IKKE-ELEKTRISKE MASKINER, APP. OG VERKTØY	..	126747

TABELL 19 (FORTS.). SAMHANDELEN MED DE ENKELTE LAND FORDELT PÅ GRUPPER ETTER SITC-REV.2
 IMPORTS AND EXPORTS BY COUNTRY AND BY GROUPS OF THE SITC-REV.2

LAND OG VARE	MENGDE TONN	VERDI 1000 KR	LAND OG VARE	MENGDE TONN	VERDI 1000 KR
SVERIGE INNF. (FORTS.)			898 MUSIKKINSTRUMENTER, DELER OG TILBEHØR		
749 IKKE-ELEKTRISKE DELER OG TILBEHØR TIL MASKINER	4602	228456	899 FERDIGE VARER I.E.N.	..	66487
751 KONTORMASKINER	1 82520	27112	931 SPES.VARER OG TRANSAKSJONER, IKKE GRUPPERT	..	47933
752 AUTOMATISKE DATA-BEHANDLINGSMASKINER	1 8363	103425	ETTER ART	56	3017
759 DELER OG TILBEHØR TIL GR. 751 OG 752	256	68212	941 LEVENDE DYR I.E.N.	..	656
761 FJERNSYNSMOTTAKERE	1 24028	56747	951 KRIGSVÅPEN OG AMMUNISJON	..	:
762 RADIOMOTTAKERE	1 1025	789	971 GULL, IKKE-MONETÆRT	..	186
763 GRAMMOFONER, DIKTERAPP. O.L. FOR OPPTAK OG GJENGIVELSE AV LYD	1 1869	1126	106 SVERIGE		
764 TELEKOMMUNIKASJONSUTSTYR	..	285697	UTFØRSEL I ALT	..	9377609
771 ELEKTRISKE KRAFTMASKINER OG DELER	..	58631	001 LEVENDE DYR	..	551
772 ELEKTRISKE APP. TIL Å SLUTTE, BRYTE, SIKRE MV. ELEKTRISKE STRØMKRETSER	..	175529	011 KJØTT, FERSKT, KJØLT MV.	173	1262
773 UTSTYR FOR OVERFØRING AV ELEKTRISITET	3813	88888	014 KJØTT, TILBEREDT ELLER KONSERVERT; FISKE-EKSTRAKT	31	719
774 ELEKTRISKE APPARATER TIL MEDISINSK BRUK	..	11340	022 MJØLK OG FLØTE	22	186
775 MASKINER, APP. OG UTSTYR TIL HUSHOLDNINGSBRUK	..	246910	024 OST OG GSTEMASSE	2460	26635
776 ELEKTRONRØR, HALVLEDER-KOMPONENTER MV.	..	7531	034 FISK, FERSK, KJØLT ELLER FRYST	7839	115788
778 ELEKTRISKE MASKINER OG APPARATER I.E.N.	..	112098	035 FISK, SALTET, TØRKET ELLER RØYKT	3610	55469
781 PERSONBILER, HERUNDER STASJONSGVNER	1 6658	171588	036 KREPSDYR OG BLØTDYR	1715	25870
782 VARE-, LASTE- OG SPESIALBILER	1 2390	399230	037 FISK, KREPSDYR OG BLØTDYR, TILBEREDT ELLER KONSERVERT, I.E.N.	9278	182191
783 MOTORKJØRETØYER I.E.N.	1 32	8727	042 RIS	15	100
784 DELER OG TILBEHØR TIL 722, 781, 782 OG 783	..	207133	047 ANNET MJØL OG GRYN	32	213
785 MOTORSYKLER, SCOOTERE OG SYKLER	..	12332	048 ANDRE KORNVARER	3753	21329
786 TILHENGERE O.A. KJØRE-TØYER UTEN MOTOR I.E.N.	..	116671	054 GRØNNSAKER, FRISKE, KJØLTE, FRYSTE, TØRKEDE	2640	4449
791 RULLENDE MATERIELL TIL JERNBANER OG SPORVEIER	..	16790	056 GRØNNSAKER, KONSERVORTE ELLER TILBEREDTE, I.E.N.	725	6264
792 LUFTFARTØYER, TILBEHØR OG DELER	..	9068	057 FRUKT OG NØTTER, FRISKE, TØRKEDE	125	1559
793 SKIP, BÅTER OG ANNET FLYTENDE MATERIELL	..	289749	058 FRUKT, TILBEREDT ELLER KONSERVERT	..	6739
812 SANITÆR-VARME-LYSUTSTYR	4202	137841	061 SUKKER OG HONNING	11	92
821 MØBLER	..	562776	062 SUKKERVARER UTEN INNHOLD AV KAKAO	76	1201
831 REISEEFFEKTER, VESKER O. L.	1 17449440	20725	072 KAKAO	161	2219
842 YTTERTØY AV TEKSTILSTOFF UNNTATT TRIKOTASJE, FOR MENN OG GUTTER	1 580425	77730	073 SJOKOLADE	533	9569
843 YTTERTØY AV TEKSTILSTOFF UNNTATT TRIKOTASJE, FOR KVINNER, PIKER, SMÅBARN	1 1104442	98408	081 FORSTOFFER FOR DYR	201888	408799
844 UNDERTØY AV TEKSTILSTOFF UNNTATT TRIKOTASJE	..	10509	091 MARGARIN OG MATFETT	4469	:
845 YTTERTØY AV TRIKOTASJE	1 1206394	104112	098 MATVARER, TILBEREDTE, I.E.N.	2255	31121
846 UNDERTØY AV TRIKOTASJE	..	35182	111 ALKOHOLFRIE DRIKKEVARER	..	335
847 TILBEHØR TIL KLÅR AV TEKSTILSTOFF	..	17110	112 ALKOHOLHOLDIGE DRIKKEVARER	4	87
848 TILBEHØR TIL KLÅR AV ANDRE MAT.; HØDEPLAGG	..	37018	122 TOBAKK, BEARBEIDD	292	11441
851 FOTTØY	..	35985	211 HUDER OG SKINN, UNNTATT PELSSKINN, RÅ	3738	31412
871 OPTISKE INSTRUMENTER OG APPARATER	15	32484	212 PELSSKINN, UBEREDTE	1	23343
872 MEDISINSKE INSTRUMENTER OG APPARATER I.E.N.	180	26541	223 OLJEFRØ TIL UTVINNING AV OLJER, I.E.N.	17	97
873 MÅLERE, TELLEAPP. I.E.N.	1 18007	5193	233 SYNTETISK OG REGENERERT GUMMI, AVFALL OG SKRAP	63	611
874 INSTRUMENTER OG APP. FOR MÅLING, KONTROLL, ANALYSE OG REGULERING I.E.N.	..	100801	245 VED TIL BRENSSEL; TREKULL	..	582
881 FOTOGRAFIAPP. OG UTSTYR	..	5162	246 KUBB OG CELLULOSE-TØMMER	5	738484
882 FILM OG KJEMIKALIER TIL FOTOGRAFISK BRUK	268	8615	247 ANNET RUNDTØMMER OG RÅTT TILSKÅRET TØMMER	5	190319
883 KINOFILM, EKSPONERT OG FRAMKALT	11	4137	248 TRELAST, SKÅRET ELLER HØVLET	..	9323
884 OPTISKE ARTIKLER, I.E.N.	..	1574	251 PAPIRMASSE	54851	58328
885 UR	..	5568	267 KUNSTIGE TEKSTILFIBRER FOR SPINNING	1860	14178
892 TRYKKSAKER	7379	194332	268 ULL OG ANDRE DYREHÅR	11	110
893 VARER AV PLAST	11051	236089	269 BRUKTE KLÅR O.A. BRUKTE TEKSTILVARER; FILLER	280	511
894 BARNEVOGNER, LEKETØY, SPILL OG SPORTSARTIKLER	..	58267	273 STEIN, SAND, GRUS	79699	8695
895 KONTORUTSTYR OG KONTORREKVISITA I.E.N.	..	12902	274 SVOVEL OG URØSTET SVOVELKIS	18362	1094
896 KUNSTVERK, ANTIKVITETER	10	6302	278 ANDRE RÅ MINERALER	58338	20289
897 GULLSMEDARB., BIJOUTERI	..	15293	282 JERN- OG STÅLAVFALL	11592	10788
			287 MALMER AV UEDLE METALLER I.E.N.	36238	61433
			288 AVFALL AV IKKE-JERNH. UEDLE METALLER	15056	23338
			289 MALMER OG AVFALL AV EDLE METALLER	..	2140
			291 ANIMALSKE RÅVARER, I.E.N.	1553	5285
			292 VEGETABILSKE RÅVARER	233	4644

TABELL 19 (FORTS.). SAMHANDELEN MED DE ENKELTE LAND FORDELT PÅ GRUPPER ETTER SITC-REV.2
 IMPORTS AND EXPORTS BY COUNTRY AND BY GROUPS OF THE SITC-REV.2

LAND OG VARE	MENGDE TONN	VERDI 1000 KR	LAND OG VARE	MENGDE TONN	VERDI 1000 KR
SVERIGE UTF. (FORTS.)					
322 KULL, BRUNKULL OG TORV	305	521	672 JERN OG STÅL, PRIMÆR FORM	297	395
323 BRIKETTER; KOKS; RETORTKULL	26531	15165	673 STANGSTÅL, PROFILSTÅL MV	56356	108042
333 MINERALOLJE, RÅ	482825	785777	674 JERNPLATER, UNIVERSALSTÅL	33680	107672
334 MINERALOLJEPRODUKTER	..	869016	675 BÅND AV JERN ELLER STÅL	6472	16239
335 RESTSTOFFER AV MINERAL-OLJEPRODUKTER	8955	13361	676 SKINNER AV JERN EL. STÅL	2106	1589
341 GASS, NATURLIG OG TILVIRKET	..	18280	677 TRUKKET TRÅD AV JERN ELLER STÅL	693	2868
351 ELEKTRISK STRØM	7 2811808	238806	678 RØR AV JERN ELLER STÅL	17533	60442
411 DYREFETT OG -OLJER	844	2823	679 STØPTE, SMIDDE ETC. VARER AV JERN ELLER STÅL, UBEARBEIDT I.E.N.	4783	32271
423 PLANTEOLJER, BLØTE	9057	26766	681 SØLV OG PLATINAMETALLER	..	16311
424 PLANTEOLJER, I.E.N.	6	57	682 KOPPER	3362	39018
431 OLJE OG FETT, BEARBEIDT; VOKS	5708	18327	683 NIKKEL	402	14982
511 HYDROKARBONER ETC.	684 ALUMINIUM	38675	368174
512 ALKOHOLER, FENOLER MV.	..	24449	685 BLY	26	476
513 KARBOKSYLSYRER MV.	4134	13946	686 SINK	14348	73840
514 NITROGENFUNKSJONELLE GRUPPER	267	1716	687 TINN	3	196
515 METALLORGANISKE OG IKKE-METALLORGANISKE FORB.	1	65	689 ANDRE UEDLE METALLER
516 ORGANISKE KJEMIKALIER I.E.N.	17	1118	691 METALLKONSTRUKSJONER	6364	81632
522 UORGANISKE KJEMISKE GRUNNSTOFFER MV.	86654	67534	692 METALLBEHOLDERE	1487	24474
523 UORGANISKE KJEMIKALIER MV., I.E.N.	47382	27350	693 METALLTRÅDVARER, UNNT. ISOLERTE ELEKTRISKE LEDNINGER	7549	78324
524 RADIOAKTIVE STOFFER O.L.	1	1760	694 SPIKER, SKRUER O.L. AV JERN, STÅL OG KOPPER	2032	22754
531 SYNTETISKE ORGANISKE FARGESTOFFER	20	774	695 HÅND- OG MASKINVERKTØY	..	15591
532 FARGE- OG GARVE-EKSTRAKTER MV.	1	102	696 KNIVER, BESTIKK, SAKSER	24	3614
533 FARGER, MALINGER, FERNISSER O.L.	..	86257	697 HUSHOLDNINGSARTIKLER AV UEDLE METALLER	..	25769
541 MEDISINSKE OG FARMASØTISKE PRODUKTER	2464	44983	699 ANDRE VARER AV UEDLE METALLER	11428	177955
551 FLYKTIGE OLJER, ESSENSER	29	1246	711 DAMPKJELER	..	688
553 PARFYMER OG KOSMETIKK	1877	20786	713 STEMPELDREVNE FOR-BRENNINGSMOTORER	..	60846
554 SÅPE, PUSSEMIDLER O.L.	8219	39122	714 KRAFTMASKINER, IKKE-ELEKTRISKE
562 KUNSTGJØDSEL	471621	313096	716 ROTERENDE ELEKTRISKE MASKINER OG APPARATER	..	38131
572 SPRENGSTOFFER	1208	12983	718 ANDRE KRAFTMASKINER	..	3051
582 KONDENSASJONS- OG POLYKONDENSASJONS- OG POLYADDISJONS-PRODUKTER	25210	99847	721 LANDBRUKSMASKINER	..	68373
583 POLYMERISASJONS- OG KOPOLYMERISASJONS-PRODUKTER	59094	331412	722 TRAKTORER	1	1648
584 REGENERERT CELLULOSE	28	587	723 ANLEGGSMASKINER, -UTSTYR	..	55571
585 KUNSTHARPIKSER OG PLASTMATERIALER I.E.N.	724 MASKINER FOR TEKSTIL- OG LÆRINDUSTRIEN	..	1600
591 DESINFEKSJONS-, INSEKT- OG SOPPDREPENDE MIDLER	131	8377	725 MASKINER FOR CELLULOSE- OG PAPIRINDUSTRIEN	..	33946
592 STIVELSE, INULIN OG KLEBEMIDLER MV.	135	1729	726 MASKINER FOR TRYKKING OG BOKBINDING	..	5318
598 DIVERSE KJEMISKE PRODUKTER I.E.N.	30837	55577	727 MASKINER FOR NÆRINGS-MIDDELINDUSTRIEN	..	3134
611 LÆR	582	20589	728 MASKINER OG UTSTYR FOR SPES. INDUSTRIER I.E.N.	..	61549
612 VARER AV LÆR EL. KUNSTLÆR	52	1854	736 VERKTØYMASKINER FOR BEARBEIDING AV METALLER	..	5137
613 PELSSKINN, BEREDTE	2	747	737 METALLBEARBEIDINGS-MASKINER	..	6031
621 HALVFABRIKATER AV GUMMI	631	21658	741 VARME- OG KJØLEUTST. I.E.N.	..	60707
625 DEKK OG SLANGER AV GUMMI	..	45960	742 PUMPER FOR VÆSKER; VÆSKEELEVATORER	..	27795
628 GUMMIVARER I.E.N.	550	12096	743 PUMPER, KOMPRESSORER, VIFTER, SENTRIFUGER MV.	..	21279
633 VARER AV KORK	36	701	744 MEKANISK UTSTYR FOR HÅNDTERING AV GODS	..	123516
634 FINER, KRYSSFINER MV.	..	18552	745 ANDRE IKKE-ELEKTRISKE MASKINER, APP. OG VERKTØY	..	37133
635 VARER AV TRE I.E.N.	..	42068	749 IKKE-ELEKTRISKE DELER OG TILBEHØR TIL MASKINER	784	49378
641 PAPIR OG PAPP	25614	78521	751 KONTORMASKINER	1	1894
642 VARER AV PAPIR, PAPP MV.	3905	33197	752 AUTOMATISKE DATA-BEHANDLINGSMASKINER	1	11982
651 TEKSTILGARN	727	28410	759 DELER OG TILBEHØR TIL GR. 751 OG 752	48	18883
652 VEVNADER AV BOMULL	207	9900	761 FJERNSYNSMOTTAKERE	1	449
653 VEVNADER AV SYNTETISKE ELLER KUNSTIGE FIBRER	393	20877	762 RADIOMOTTAKERE	1	2538
654 TEKSTILVEVNADER AV ANDRE MATERIALER	73	5555	763 GRAMMOFONER, DIKTERAPP. O.L. FOR OPPTAK OG GJENGIVELSE AV LYD	1	4028
655 TRIKOTASJE, METERVARE	206	8675	764 TELEKOMMUNIKASJONSUTSTYR	..	110427
656 TYLL, BRND, BLONDER O.L.	24	3591	771 ELEKTRISKE KRAFTMASKINER OG DELER	..	30940
657 SPESIELLE TEKSTILSTOFFER OG VARER	1538	59420	772 ELEKTRISKE APP. TIL Å SLUTTE, BRYTE, SIKRE MV. ELEKTRISKE STRØMKRETSE	..	58070
658 ANDRE TEKSTILVARER I.E.N.	729	38122	773 UTSTYR FOR OVERFØRING AV ELEKTRISITET
659 GOLVBELEGG MV.	1416	12269			
661 KALK, SEMENT MV.	3472	8451			
662 TEGLVERKS-PRODUKTER O.L.	..	3129			
663 MINERALSKE PROD. I.E.N.	33822	50068			
664 GLASS	2697	23264			
665 GLASSVARER	3405	7367			
666 KERAMISKE PRODUKTER	261	9693			
671 RÅJERN, SPEILJERN MV.	62471	175487			

TABELL 19 (FORTS.). SAMHANDELEN MED DE ENKELTE LAND FORDELT PÅ GRUPPER ETTER SITC-REV.2
 IMPORTS AND EXPORTS BY COUNTRY AND BY GROUPS OF THE SITC, REV.2

LAND OG VARE	MENGDE TONN	VERDI 1000 KR	LAND OG VARE	MENGDE TONN	VERDI 1000 KR
SVERIGE UTF. (FORTS.)			111 ALBANIA		
774 ELEKTRISKE APPARATER TIL MEDISINSK BRUK	..	2471	UTFØRSEL I ALT	..	1027
775 MASKINER, APP. OG UTSTYR TIL HUSHOLDNINGSBRUK	..	154783	585 KUNSTHARPIKSER OG PLASTMATERIALER I.E.N.	:	:
776 ELEKTRONRØR, HALVLEDER-KOMPONENTER MV.	..	810	713 STEMPELDREVNENE FORBRENNINGSMOTORER	..	108
778 ELEKTRISKE MASKINER OG APPARATER I.E.N.	..	35537	728 MASKINER OG UTSTYR FOR SPES. INDUSTRIER I.E.N.	..	473
781 PERSONBILER, HERUNDER STASJONSGOGER	1	29	874 INSTRUMENTER OG APP. FOR MÅLING, KONTROLL, ANALYSE OG REGULERING I.E.N.	..	204
782 VARE-, LASTE- OG SPESIALBILER	1	294	112 BELGIA; LUXEMBOURG		
783 MOTORKJØRETØYER I.E.N.	1	35	INNFØRSEL I ALT	..	2482085
784 DELER OG TILBEHØR TIL 722, 781, 782 OG 783	..	350804	014 KJØTT, TILBEREDT ELLER KONSERVERT; FISKE-EKSTRAKT	1	62
785 MOTORSYKLER, SCOOTERE OG SYKLER	..	68359	034 FISK, FERSK, KJØLT ELLER FRYST	1	56
786 TILHENGERE O.A. KJØRETØYER UTEN MOTOR I.E.N.	..	8413	042 RIS	211	753
791 RULLENDE MATERIELL TIL JERNBANER OG SPORVEIER	..	209	047 ANNET MJØL OG GRYN	16	86
792 LUFTFARTØYER, TILBEHØR OG DELER	..	1563	048 ANDRE KORNVARER	171	1492
793 SKIP, BÅTER OG ANNET FLYTENDE MATERIELL	..	250801	054 GRØNNSAKER, FRISKE, KJØLTE, FRYSTE, TØRKEDE	398	1385
812 SANITØR-VARME-LYSUTSTYR	773	32617	056 GRØNNSAKER, KONSERVETE ELLER TILBEREDTE, I.E.N.	36	151
821 MØBLER	..	114801	057 FRUKT OG NØTTER, FRISKE, TØRKEDE	3032	8853
831 REISEEFFEKTER, VESKER O. A.	1 13592747	5843	058 FRUKT, TILBEREDT ELLER KONSERVERT	..	622
842 YTTERTØY AV TEKSTILSTOFF UNNTATT TRIKOTASJE, FOR MENN OG GUTTER	1 230353	23443	061 SUKKER OG HONNING	6985	17786
843 YTTERTØY AV TEKSTILSTOFF UNNTATT TRIKOTASJE, FOR KVINNER, PIKER, SMÅBARN	1 165760	21196	062 SUKKERVARER UTEN INNHOLD AV KAKAO	86	1201
844 UNDTØY AV TEKSTILSTOFF UNNTATT TRIKOTASJE	..	2328	074 TE OG MATE	1	54
845 YTTERTØY AV TRIKOTASJE	1 257381	23398	081 FORSTOFFER FOR DYR	127	316
846 UNDTØY AV TRIKOTASJE	..	13666	098 MATVARER, TILBEREDTE, I.E.N.	708	4164
847 TILBEHØR TIL KLÅR AV TEKSTILSTOFF	..	20228	112 ALKOHOLHOLDIGE DRIKKEVARER	4 5	151
848 TILBEHØR TIL KLÅR AV ANDRE MAT. HODEPLAGG	..	10673	122 TOBakk, BEARBEIDD	6	515
851 FOTTØY	..	28825	233 SYNTETISK OG REGENERERT GUMMI, AVFALL OG SKRAP	492	5435
871 OPTISKE INSTRUMENTER OG APPARATER	4	953	248 TRELAST, SKRÆRET ELLER HØVLET	..	82
872 MEDISINSKE INSTRUMENTER OG APPARATER I.E.N.	29	4395	263 BOMULL	183	697
873 MÅLERE, TELLEAPP. I.E.N.	173	184	265 ANDRE VEGETABILISKE TEKSTILFIBRER	101	595
874 INSTRUMENTER OG APP. FOR MÅLING, KONTROLL, ANALYSE OG REGULERING I.E.N.	..	38162	266 SYNTETISKE TEKSTILFIBRER FOR SPINNING	6	113
881 FOTOGRAFIAPP. OG UTSTYR	..	826	267 KUNSTIGE TEKSTILFIBRER FOR SPINNING	65	824
882 FILM OG KJEMIKALIER TIL FOTOGRAFISK BRUK	105	6798	268 ULL OG ANDRE DYREHÅR	19	621
883 KINOFILM, EKSPONERT OG FRAMKALT	5	753	269 BRUKTE KLÅR O.A. BRUKTE TEKSTILVARER; FILLER	52	186
884 OPTISKE ARTIKLER, I.E.N.	..	1393	273 STEIN, SAND, GRUS	111361	15587
885 UR	..	1704	274 SVOVEL OG URØSTET SVOVELKIS	37	70
892 TRYKKSAKER	1344	32011	278 ANDRE RÅ MINERALER	7330	2224
893 VARER AV PLAST	8707	151328	282 JERN- OG STÅLAVFALL	1697	1384
894 BARNEVOGNER, LEKETØY, SPILL OG SPORTSARTIKLER	..	:	292 VEGETABILISKE RÅVARER	168	3881
895 KONTORUTSTYR OG KONTORREKVISITA I.E.N.	..	4146	322 KULL, BRUNKULL OG TORV	22405	15610
896 KUNSTVERK, ANTIKVITETER	4	5263	334 MINERALOLJEPRODUKTER	..	493592
897 GULLSMEDARB., BJOUTERI	..	4367	335 RESTSTOFFER AV MINERAL-OLJEPRODUKTER	15694	20096
898 MUSIKKINSTRUMENTER, DELER OG TILBEHØR	..	35626	341 GASS, NATURLIG OG TILVIRKET	..	:
899 FERDIGE VARER I.E.N.	..	22932	431 OLJE OG FETT, BEARBEIDD; VOKS	101	566
931 SPES. VARER OG TRANSAKSJONER, IKKE GRUPPERT ETTER ART	4	63	511 HYDROKARBONER ETC.	3662	12054
941 LEVENDE DYR I.E.N.	..	462	512 ALKOHOLER, FENOLER MV.	..	5978
951 KRIGSVÅPEN OG AMMUNISJON	..	:	513 KARBOKSYLSYRER MV.	3693	22930
971 GULL, IKKE-MONETÆRT	..	2098	514 NITROGENFUNKSJONELLE GRUPPER	467	3900
111 ALBANIA			515 METALLORGANISKE OG IKKE-METALLORGANISKE FORB.	970	8320
INNFØRSEL I ALT	..	14190	516 ORGANISKE KJEMIKALIER I.E.N.	1721	8710
287 MALMER AV UEDLE METALLER I.E.N.	27186	14124	522 UORGANISKE KJEMISKE GRUNNSTOFFER MV.	3420	8687

TABELL 19 (FORTS.). SAMHANDELEN MED DE ENKELTE LAND FORDELT PÅ GRUPPER ETTER SITC-REV.2
 IMPORTS AND EXPORTS BY COUNTRY AND BY GROUPS OF THE SITC-REV.2

LAND OG VARE	MENGDE TONN	VERDI 1000 KR	LAND OG VARE	MENGDE TONN	VERDI 1000 KR
BELGIA; LUXEMBOURG INNF. (FORTS.)					
523 UORGANISKE KJEMI-KALIER MV., I.E.N.	36544	38339	699 ANDRE VARER AV UEDLE METALLER	2002	17555
524 RADIOAKTIVE STOFFER O.L.	0	808	711 DAMPKJELER	..	4140
531 SYNTETISKE ORGANISKE FARGESTOFFER	26	1356	713 STEMPELDREVNE FORBRENNINGSMOTORER	..	19052
532 FARGE- OG GARVE-EKSTRAKTER MV.	2	71	714 KRAFTMASKINER, IKKE-ELEKTRISKE	..	65487
533 FARGER, MALINGER, FERNISSER O.L.	..	7796	716 ROTERENDE ELEKTRISKE MASKINER OG APPARATER	..	1064
541 MEDISINSKE OG FARMASØYTISKE PRODUKTER	116	67115	718 ANDRE KRAFTMASKINER	..	603
551 FLYKTIGE OLJER, ESSENER	8	333	721 LANDBRUKSMASKINER	..	6609
553 PARFYMER OG KOSMETIKK	135	2521	722 TRAKTORER	1	4
554 SÅPE, PUSSEMIDLER O.L.	737	5071	723 ANLEGGSMASKINER, -UTSTYR	..	65550
562 KUNSTGJØDSEL	9564	7298	724 MASKINER FOR TEKSTIL- OG LÆRINDUSTRIEN	..	2603
572 SPRENGSTOFFER	33	1311	725 MASKINER FOR CELLULOSE- OG PAPIRINDUSTRIEN	..	579
582 KONDENSASJONS-, POLYKONDENSASJONS- OG POLYADDISJONSPRODUKTER	1707	14699	726 MASKINER FOR TRYKKING OG BOKBINDING	..	520
583 POLYMERISASJONS- OG KOPOLYMERISASJONSPRODUKTER	7790	63212	727 MASKINER FOR NÆRINGS-MIDDELINDUSTRIEN	..	381
584 REGENERERT CELLULOSE	66	2120	728 MASKINER OG UTSTYR FOR SPES. INDUSTRIER I.E.N.	..	7526
585 KUNSTHARPIKSER OG PLASTMATERIALER I.E.N.	45	517	736 VERKTØYMASKINER FOR BEARBEIDING AV METALLER	..	5856
591 DESINFEKSJONS-, INSEKT- OG SOPPDREPENDE MIDLER	148	4203	737 METALLBEARBEIDINGS-MASKINER	..	2226
592 STIVELSE, INULIN OG KLEBEMIDLER MV.	232	2489	741 VARME- OG KJØLEUTST. I.E.N.	..	9626
598 DIVERSE KJEMISKE PRODUKTER I.E.N.	2926	20870	742 PUMPER FOR VÅSKER; VÅSKEELEVATORER	..	1697
611 LÅR	3	154	743 PUMPER, KOMPRESSORER, VIFTER, SENTRIFUGER MV.	..	34446
613 PELSSKINN, BEREDTE	2	390	744 MEKANISK UTSTYR FOR HÅNDTERING AV GODS	..	4162
621 HALVFABRIKATER AV GUMMI	400	8412	745 ANDRE IKKE-ELEKTRISKE MASKINER, APP. OG VERKTØY	..	1697
625 DEKK OG SLANGER AV GUMMI	..	30622	749 IKKE-ELEKTRISKE DELER OG TILBEHØR TIL MASKINER	187	13557
628 GUMMIVARER I.E.N.	89	1938	751 KONTORMASKINER	1	281
634 FINER, KRYSSFINER MV.	..	2190	752 AUTOMATISKE DATA-BEHANDLINGSMASKINER	1	422
635 VARER AV TRE I.E.N.	..	1507	759 DELER OG TILBEHØR TIL GR. 751 OG 752	14	5464
641 PAPIR OG PAPP	2552	40944	761 FJERNSYNSMOTTAKERE	1	11101
642 VARER AV PAPIR, PAPP MV.	217	11140	762 RADIOMOTTAKERE	1	16377
651 TEKSTILGARN	382	15240	763 GRAMMOFONER, DIKTERAPP. O.L. FOR OPPTAK OG GJENGIVELSE AV LYD	1	13436
652 VEVNADER AV BOMULL	179	8736	764 TELEKOMMUNIKASJONSUTSTYR	..	61196
653 VEVNADER AV SYNTETISKE ELLER KUNSTIGE FIBRER	400	22992	771 ELEKTRISKE KRAFTMASKINER OG DELER	..	6092
654 TEKSTILVEVNADER AV ANDRE MATERIALER	191	5338	772 ELEKTRISKE APP. TIL Å SLUTTE, BRYTE, SIKRE MV. ELEKTRISKE STRØMKRETSER	..	28793
655 TRIKOTASJE, METERVARE	3	309	773 UTSTYR FOR OVERFØRING AV ELEKTRISITET	48	3326
656 TYLL, BÅND, BLONDER O.L.	6	340	774 ELEKTRISKE APPARATER TIL MEDISINSK BRUK	..	2687
657 SPEIELLE TEKSTILSTOFFER OG VARER	277	10164	775 MASKINER, APP. OG UTSTYR TIL HUSHOLDNINGSBRUK	..	1997
658 ANDRE TEKSTILVARER I.E.N	125	4807	776 ELEKTRONRØR, HALVLEDER-KOMPONENTER MV.	..	527
659 GOLVBELEGG MV.	2953	66006	778 ELEKTRISKE MASKINER OG APPARATER I.E.N.	..	38082
661 KALK, SEMENT MV.	466	978	781 PERSONBILER, HERUNDER STASJONSVOGNER	1	7803
662 TEGLVERKSPRODUKTER O.L.	..	337	782 VARE-, LASTE-, OG SPESIALBILER	1	1569
663 MINERALSKE PROD. I.E.N.	9645	7631	783 MOTORKJØRETØYER I.E.N.	1	164
664 GLASS	4450	23222	784 DELER OG TILBEHØR TIL 722, 781, 782 OG 783	..	16172
665 GLASSVARER	142	2454	785 MOTORSYKLER, SCOOTERE OG SYKLER	..	2063
666 KERAMISKE PRODUKTER	42	1453	786 TILHENGERE O.A. KJØRETØYER UTEN MOTOR I.E.N.	..	1475
667 PERLER, EDLE STEINER	3	15313	791 RULLENDE MATERIELL TIL JERNBANER OG SPORVEIER	..	98
672 JERN OG STÅL, PRIMÆR FORM	2030	3234	792 LUFTFARTØYER, TILBEHØR OG DELER	..	106
673 STANGSTÅL, PROFILSTÅL MV	20533	51985	812 SANITÆR-VARME-LYSUTSTYR	104	1996
674 JERNPLATER, UNIVERSALSTÅL	84150	188104	821 MØBLER	..	6376
675 BÅND AV JERN ELLER STÅL	4396	12095	831 REISEEFFEKTER, VESKER O.	1	29328
676 SKINNER AV JERN EL. STÅL	99	303	842 YTERTØY AV TEKSTILSTOFF FOR MENN OG GUTTER	1	92761
677 TRUKKET TRÅD AV JERN ELLER STÅL	6154	24994			
678 RØR AV JERN ELLER STÅL	1498	10502			
679 STØPTE, SMIDDE ETC. VARER AV JERN ELLER STÅL, UBEARBEIDET I.E.N.	40	219			
681 SØLV OG PLATINAMETALLER	..	655			
682 KOPPER	4810	56606			
683 NIKKEL	4	144			
684 ALUMINIUM	2537	31605			
685 BLY	98	661			
689 ANDRE UEDLE METALLER	18	622			
691 METALLKONSTRUKSJONER	965	9269			
692 METALLBEHOLDERE	99	1120			
693 METALLTRÅDVARER, UNNT. ISOLERTE ELEKTRISKE LEDNINGER	2227	14339			
694 SPIKER, SKRUER O.L. AV JERN, STÅL OG KOPPER	117	1311			
695 HÅND- OG MASKINVERKTØY	..	23162			
696 KNIVER, BESTIKK, SAKSER	0	70			
697 HUSHOLDNINGSARTIKLER AV UEDLE METALLER	..	5059			

TABELL 19 (FORTS.). SAMHANDELEN MED DE ENKELTE LAND FORDELT PÅ GRUPPER ETTER SITC-REV.2
 IMPORTS AND EXPORTS BY COUNTRY AND BY GROUPS OF THE SITC-REV.2

LAND OG VARE	MENGDE TONN	VERDI 1000 KR	LAND OG VARE	MENGDE TONN	VERDI 1000 KR
BELGIA; LUXEMBOURG INNF. (FORTS.)			334	MINERALOLJEPRODUKTER	.. 41232
843	YTTERTØY AV TEKSTILSTOFF UNNTATT TRIKOTASJE, FOR KVINNER, PIKER, SMÅBARN	1 15893 1745	335	RESTSTOFFER AV MINERAL-OLJEPRODUKTER	4550 8595
844	UNDERTØY AV TEKSTILSTOFF UNNTATT TRIKOTASJE	.. 135	341	GASS, NATURLIG OG TILVIRKET	.. 2171
845	YTTERTØY AV TRIKOTASJE	1 32330 2350	411	DYREFETT OG -OLJER	68 840
846	UNDERTØY AV TRIKOTASJE	.. 239	431	OLJE OG FETT, BEARBEIDD; VOKS	155 463
847	TILBEHØR TIL KLÅR AV TEKSTILSTOFF	.. 443	511	HYDROKARBONER ETC.	: :
848	TILBEHØR TIL KLÅR AV ANDRE MAT.; HODEPLAGG	.. 1745	514	NITROGENFUNKSJONELLE GRUPPER	20 183
851	FOTTØY	.. 359	515	METALLORGANISKE OG IKKE-METALLORGANISKE FORB.	1 122
871	OPTISKE INSTRUMENTER OG APPARATER	3 286	516	ORGANISKE KJEMIKALIER I.E.N.	0 127
872	MEDISINSKE INSTRUMENTER OG APPARATER I.E.N.	107 7172	522	UORGANISKE KJEMISKE GRUNNSTOFFER MV.	42733 22494
873	MÅLERE, TELLEAPP. I.E.N.	1 519 453	523	UORGANISKE KJEMIKALIER MV. I.E.N.	590 3246
874	INSTRUMENTER OG APP. FOR MÅLING, KONTROLL, ANALYSE OG REGULERING I.E.N.	.. 3506	533	FARGER, MALINGER, FERNISSER O.L.	.. 2328
881	FOTOGRAFIAPP. OG UTSTYR	.. 2958	541	MEDISINSKE OG FARMASØG-TISKE PRODUKTER	9 3444
882	FILM OG KJEMIKALIER TIL FOTOGRAFISK BRUK	1005 42432	554	SÅPE, PUSSEMIDLER O.L.	141 673
883	KINOFILM, EKSPONERT OG FRAMKALT	0 55	562	KUNSTGJØDSEL	9803 3674
884	OPTISKE ARTIKLER, I.E.N.	.. 220	572	SPRENGSTOFFER	22 1765
885	UR	.. 77	582	KONDENSASJONS-, POLY-KONDENSASJONS- OG POLY-ADDISJONSPRODUKTER	141 1035
892	TRYKKSAKER	784 15539	583	POLYMERISASJONS- OG KOPOLYMERISASJONS-PRODUKTER	2276 10717
893	VARER AV PLAST	1197 18001	584	REGENERERT CELLULOSE	11 201
894	BARNEVOGNER, LEKETØY, SPILL OG SPORTSARTIKLER	.. 2172	585	KUNSTHARPIKSER OG PLASTMATERIALER I.E.N.	: :
895	KONTORUTSTYR OG KONTORREKVISITA I.E.N.	.. 860	598	DIVERSE KJEMISKE PRODUKTER I.E.N.	6861 5547
896	KUNSTVERK, ANTIKVITETER	0 63	621	HALVFABRIKATER AV GUMMI	57 1937
897	GULLSMEDARB., BIJOUTERI	.. 6661	625	DEKK OG SLANGER AV GUMMI	.. 5258
898	MUSIKKINSTRUMENTER, DELER OG TILBEHØR	.. 4009	628	GUMMIVARER I.E.N.	6 182
899	FERDIGE VARER I.E.N.	.. 748	635	VARER AV TRE I.E.N.	.. 1600
951	KRIGSVÅPEN OG AMMUNISJON	.. :	641	PAPIR OG PAPP	35065 79113
112	BELGIA; LUXEMBOURG		642	VARER AV PAPIR, PAPP MV.	386 2471
UTFØRSEL I ALT	.. 1037904		651	TEKSTILGARN	50 387
014	KJØTT, TILBEREDT ELLER KONSERVERT; FISKE-EKSTRAKT	11 179	652	VEVNADER AV BOMULL	2 157
024	OST OG OSTEMASSE	17 294	653	VEVNADER AV SYNTETISKE ELLER KUNSTIGE FIBRER	4 201
034	FISK, FERSK, KJØLT ELLER FRYST	1076 20268	655	TRIKOTASJE, METERVARE	2 137
035	FISK, SALTET, TØRKET ELLER RØYKT	375 9333	657	SPEIELLE TEKSTILSTOFFER OG VARER	163 3916
036	KREPSDYR OG BLØTDYR	13 1397	658	ANDRE TEKSTILVARER I.E.N.	1 119
037	FISK, KREPSDYR OG BLØTDYR, TILBEREDT ELLER KONSERVERT, I.E.N.	961 19000	659	GOLVBELEGG MV.	11 390
058	FRUKT, TILBEREDT ELLER KONSERVERT	.. 229	661	KALK, SEMENT MV.	453 1241
062	SUKKERVARER UTEN INNHOLD AV KAKAO	7 138	662	TEGLVERKSPRODUKTER O.L.	.. 109
071	KAFFE OG KAFFEERSTATN.	3 94	663	MINERALSKE PROD. I.E.N.	710 2335
073	SJOKOLADE	5 131	664	GLASS	18 103
081	FØRSTOFFER FOR DYR	4745 13916	666	KERAMISKE PRODUKTER	2 80
098	MATVARER, TILBEREDTE, I.E.N.	11 324	667	PERLER, EDLE STEINER	3 78 380
112	ALKOHOLHOLDIGE DRIKKEVARER	4 74 301	671	RÅJERN, SPEILJERN MV.	64006 155898
122	TOBAKK, BEARBEIDD	1 80	673	STANGSTÅL, PROFILSTÅL MV	1655 2613
233	SYNTETISK OG REGENERERT GUMMI, AVFALL OG SKRAP	27 322	674	JERNPLATER, UNIVERSALSTÅL	505 1339
248	TRELAST, SKÅRET ELLER HØVLET	.. 60	675	BÅND AV JERN ELLER STÅL	2 59
251	PAPIRMASSE	30448 85593	677	TRUKKET TRÅD AV JERN ELLER STÅL	26 72
267	KUNSTIGE TEKSTILFIBRER FOR SPINNING	69 624	678	RØR AV JERN ELLER STÅL	169 1492
268	ULL OG ANDRE DYREHÅR	77 669	679	STØPTE, SMIDDE ETC. VARER AV JERN ELLER STÅL, UBEARBEIDD I.E.N.	10 55
273	STEIN, SAND, GRUS	143229 10825	683	NIKKEL	41 1581
278	ANDRE RÅ MINERALER	3260 971	684	ALUMINIUM	14335 116409
281	JERNMALM	74191 13080	689	ANDRE UEDLE METALLER	: :
282	JERN- OG STÅLAVFALL	45 160	691	METALLKONSTRUKSJONER	24 382
287	MALMER AV UEDLE METALLER I.E.N.	12706 24114	692	METALLBEHOLDERE	41 375
288	AVFALL AV IKKE-JERNH. UEDLE METALLER	868 10470	693	METALLTRÅDVARER, UNNT. ISOLERTE ELEKTRISKE LEDNINGER	75 480
291	ANIMALSKE RÅVARER, I.E.N.	1 54	694	SPIKER, SKRUER O.L. AV JERN, STÅL OG KOPPER	71 1076
			695	HÅND- OG MASKINVERKTØY	.. 1974
			697	HUSHOLDINGSARTIKLER AV UEDLE METALLER	.. 12041
			699	ANDRE VARER AV UEDLE METALLER	99 3622
			713	STEMPELDREVNE FORBRENNINGSMOTORER	.. 1575

TABELL 19 (FORTS.). SAMHANDELEN MED DE ENKELTE LAND FORDELT PÅ GRUPPER ETTER SITC-REV.2
 IMPORTS AND EXPORTS BY COUNTRY AND BY GROUPS OF THE SITC, REV.2

LAND OG VARE	MENGDE TONN	VERDI 1000 KR	LAND OG VARE	MENGDE TONN	VERDI 1000 KR
BELGIA; LUXEMBOURG UTF. (FORTS.)					
714 KRAFTMASKINER, IKKE-ELEKTRISKE	..	:	882 FILM OG KJEMIKALIER TIL FOTOGRAFISK BRUK	10	1378
716 ROTERENDE ELEKTRISKE MASKINER OG APPARATER	..	89	892 TRYKKSAKER	7	275
721 LANDBRUKSMASKINER	..	2199	893 VARER AV PLAST	123	2292
722 TRAKTORER	1	190	894 BARNEVOGNER, LEKETØY, SPILL OG SPORTSARTIKLER	..	:
723 ANLEGGSMASKINER, -UTSTYR	..	2549	896 KUNSTVERK, ANTIKVITETER	0	80
724 MASKINER FOR TEKSTIL- OG LÆRINDUSTRIEN	..	76	897 GULLSMEDARB., BIJOUTERI	..	346
725 MASKINER FOR CELLULOSE- OG PAPIRINDUSTRIEN	..	550	899 FERDIGE VARER I.E.N.	..	1500
726 MASKINER FOR TRYKKING OG BOKBINDING	..	70	951 KRIGSVÅPEN OG AMMUNISJON	..	:
727 MASKINER FOR NÆRINGS- MIDDELINDUSTRIEN	..	1021	971 GULL, IKKE-MONETÆRT	..	180
728 MASKINER OG UTSTYR FOR SPES. INDUSTRIER I.E.N.	..	1760	113 BULGARIA		
736 VERKTØYMASKINER FOR BEARBEIDING AV METALLER	..	52	INNFØRSEL I ALT	..	10552
737 METALLBEARBEIDINGS- MASKINER	..	949	054 GRØNNSAKER, FRISKE, KJØLTE, FRYSTE, TØRKEDE	58	280
741 VARME- OG KJØLEUTST. I.E.N.	..	2426	056 GRØNNSAKER, KONSERVERTER ELLER TILBEREDEDTE, I.E.N.	20	56
742 PUMPER FOR VÅSKER, VÅSKEELEVATORER	..	447	057 FRUKT OG NØTTER, FRISKE, TØRKEDE	33	146
743 PUMPER, KOMPRESSORER, VIFTER, SENTRIFUGER MV.	..	2822	058 FRUKT, TILBEREDT ELLER KONSERVERT	..	143
744 MEKANISK UTSTYR FOR HÅNDTERING AV GODS	..	1615	061 SUKKER OG HONNING	120	853
745 ANDRE IKKE-ELEKTRISKE MASKINER, APP. OG VERKTØY	..	2985	112 ALKOHOLHOLDIGE DRIKKE- VARER	4	184
749 IKKE-ELEKTRISKE DELER OG TILBEHØR TIL MASKINER	6	955	121 TOBAKK, UBEARBEIDD	72	1268
751 KONTORMASKINER	1	2349	212 PELSSKINN, UBEREDTE	1	600
752 AUTOMATISKE DATA- BEHANDLINGSMASKINER	1	202	222 OLJEFRØ TIL UTVINNING AV BLØTE OLJER	20	93
759 DELER OG TILBEHØR TIL GR. 751 OG 752	4	1795	583 POLYMERISASJONS- OG KOPOLYMERISASJONS- PRODUKTER	6	448
763 GRAMMOFONER, DIKTERAPP. O.L. FOR OPPTAK OG GJENGIVELSE AV LYD	1	489	635 VARER AV TRE I.E.N.	..	64
764 TELEKOMMUNIKASJONSUTSTYR	..	11401	666 KERAMISKE PRODUKTER	14	179
771 ELEKTRISKE KRAFTMASKINER OG DELER	..	407	721 LANDBRUKSMASKINER	..	272
772 ELEKTRISKE APP. TIL Å SLUTTE, BRYTE, SIKRE MV. ELEKTRISKE STRØMKRETSE	..	2800	722 TRAKTORER	1	85
773 UTSTYR FOR OVERFØRING AV ELEKTRISITET	:	:	727 MASKINER FOR NÆRINGS- MIDDELINDUSTRIEN	..	242
774 ELEKTRISKE APPARATER TIL MEDISINSK BRUK	..	448	728 MASKINER OG UTSTYR FOR SPES. INDUSTRIER I.E.N.	..	207
775 MASKINER, APP. OG UTSTYR TIL HUSHOLDNINGSBRUK	..	2657	736 VERKTØYMASKINER FOR BEARBEIDING AV METALLER	..	2707
776 ELEKTRONRØR, HALVLEDER- KOMPONENTER MV.	..	137	751 KONTORMASKINER	1	600
778 ELEKTRISKE MASKINER OG APPARATER I.E.N.	..	2907	821 MØBLER	..	869
782 VARE-, LASTE-, OG SPESIALBILER	1	151	844 UNDERTØY AV TEKSTILSTOFF UNNTATT TRIKOTASJE	..	423
784 DELER OG TILBEHØR TIL 722, 781, 782 OG 783	..	39533	846 UNDERTØY AV TRIKOTASJE	..	104
792 LUFFTFARTØYER, TILBEHØR OG DELER	..	1706	848 TILBEHØR TIL KLÆR AV ANDRE MAT.; HODEPLAGG	..	553
793 SKIP, BÅTER OG ANNET FLYTENDE MATERIELL	..	1232	851 FOTTØY	..	154
812 SANITÆR-VARME-LYSUTSTYR	33	1906	894 BARNEVOGNER, LEKETØY, SPILL OG SPORTSARTIKLER	..	77
821 MØBLER	..	3591	898 MUSIKKINSTRUMENTER, DELER OG TILBEHØR	..	176
831 REISEEFFEKTER, VESKER O. 1	1339	264	113 BULGARIA		
842 YTTERTØY AV TEKSTILSTOFF UNNTATT TRIKOTASJE, FOR MENN OG GUTTER	1	560	UTFØRSEL I ALT	..	22222
843 YTTERTØY AV TEKSTILSTOFF UNNTATT TRIKOTASJE, FOR KVINNER, PIKER, SMÅBARN	1	149	211 HUDER OG SKINN, UNNTATT PELSSKINN, RÅ	65	501
845 YTTERTØY AV TRIKOTASJE	1	4181	274 SVOVEL OG URØSTET SVOVELKIS	12315	1367
847 TILBEHØR TIL KLÆR AV TEKSTILSTOFF	..	572	411 DYREFETT OG -OLJER	25	85
848 TILBEHØR TIL KLÆR AV ANDRE MAT.; HODEPLAGG	..	165	431 OLJE OG FETT, BEARBEIDD; VOKS	29	193
851 FOTTØY	..	336	523 UORGANISKE KJEMI- KALIER MV., I.E.N.	434	2709
872 MEDISINSKE INSTRUMENTER OG APPARATER I.E.N.	2	325	585 KUNSTHARPIKSER OG PLASTMATERIALER I.E.N.	:	:
874 INSTRUMENTER OG APP. FOR MÅLING, KONTROLL, ANALYSE OG REGULERING I.E.N.	..	53088	598 DIVERSE KJEMISKE PRODUKTER I.E.N.	0	61
			641 PAPIR OG PAPP	108	752
			671 RØRJERN, SPEILJERN MV.	50	193
			684 ALUMINIUM	599	5692
			689 ANDRE UEDLE METALLER	:	:
			713 STEMPELDREVNE FOR- BRENNINGSMOTORER	..	220
			741 VARME- OG KJØLEUTST. I.E.N.	..	531

TABELL 19 (FORTS.). SAMHANDELEN MED DE ENKELTE LAND FORDELT PÅ GRUPPER ETTER SITC-REV.2
 IMPORTS AND EXPORTS BY COUNTRY AND BY GROUPS OF THE SITC, REV.2

LAND OG VARE	MENGDE TONN	VERDI 1000 KR	LAND OG VARE	MENGDE TONN	VERDI 1000 KR
BULGARIA UTF. (FORTS.)					
743 PUMPER, KOMPRESSORER, VIFTER, SENTRIFUGER MV.	..	90	341 GASS, NATURLIG OG TILVIRKET	..	:
744 MEKANISK UTSTYR FOR HÅNDBETING AV GODS	..	64	423 PLANTEOLJER, BLØTE	17	297
749 IKKE-ELEKTRISKE DELER OG TILBEHØR TIL MASKINER	0	70	424 PLANTEOLJER, I.E.N.	27	213
752 AUTOMATISKE DATA-BEHANDLINGSMASKINER	1	121	511 HYDROKARBONER ETC.	7638	34756
759 DELER OG TILBEHØR TIL GR. 751 OG 752	0	87	512 ALKOHOLER, FENOLER MV.	..	7420
763 GRAMMOFONER, DIKTERAPP. O.L. FOR OPPTAK OG GJENGIVELSE AV LYD	1	155	513 KARBOKSYLSYRER MV.	2098	12042
764 TELEKOMMUNIKASJONSUTSTYR	..	1734	514 NITROGENFUNKSJONELLE GRUPPER	720	8888
871 OPTISKE INSTRUMENTER OG APPARATER	1	119	515 METALLORGANISKE OG IKKE-METALLORGANISKE FORB.	348	5726
874 INSTRUMENTER OG APP. FOR MÅLING, KONTROLL, ANALYSE OG REGULERING I.E.N.	..	2571	516 ORGANISKE KJEMIKALIER I.E.N.	14	409
117 FRANKRIKE			522 UORGANISKE KJEMISKE GRUNNSTOFFER MV.	48547	51418
INNFORSEL I ALT	..	3135168	523 UORGANISKE KJEMIKALIER MV. I.E.N.	5684	12079
001 LEVENDE DYR	..	62	524 RADIOAKTIVE STOFFER O.L.	3	226
014 KJØTT, TILBEREDT ELLER KONSERVERT; FISKE-EKSTRAKT	7	455	531 SYNTETISKE ORGANISKE FARGESTOFFER	69	7975
022 MJØLK OG FLØTE	176	1157	532 FARGE- OG GARVE-EKSTRAKTER MV.	48	530
024 OST OG OSTEMASSE	174	4502	533 FARGER, MALINGER, FERNISER O.L.	..	3247
037 FISK, KREPSDYR OG BLØTDYR, TILBEREDT ELLER KONSERVERT, I.E.N.	4	148	541 MEDISINSKE OG FARMASØYTISKE PRODUKTER	73	10238
041 HVETE, UMALT	142516	133444	551 FLYKTIGE OLJER, ESSENSER	19	1926
043 BYGG, UMALT	8444	9476	553 PARFYMER OG KOSMETIKK	314	28525
044 MAIS, UMALT	10	90	554 SÅPE, PUSSEMIDLER O.L.	350	4693
045 ANNET KORN, UMALT	5474	6317	562 KUNSTGJØDSEL	81446	81111
048 ANDRE KORNVARER	6103	15319	572 SPRENGSTOFFER	4	1263
054 GRØNNSAKER, FRISKE, KJØLTE, FRYSTE, TØRKEDE	2465	16438	582 KONDENSASJONS-, POLY-KONDENSASJONS- OG POLY-ADDISJONSPRODUKTER	351	7818
056 GRØNNSAKER, KONSERVETE ELLER TILBEREDETE, I.E.N.	46	2285	583 POLYMERISASJONS- OG KOPOLYMERISASJONS-PRODUKTER	2507	27530
057 FRUKT OG NØTTER, FRISKE, TØRKEDE	14933	36840	584 REGENERERT CELLULOSE	254	8884
058 FRUKT, TILBEREDT ELLER KONSERVERT	..	1674	585 KUNSTHARPIKSER OG PLASTMATERIALER I.E.N.	15	404
061 SUKKER OG HONNING	6199	9132	591 DESINFEKSJONS-, INSEKT- OG SOPPDREPENDE MIDLER	84	2584
062 SUKKERVARER UTEN INNHOLD AV KAKAO	266	4257	592 STIVELSE, INULIN OG KLEBEMIDLER MV.	3697	12215
071 KAFFE OG KAFFEERSTATN.	0	62	598 DIVERSE KJEMISKE PRODUKTER I.E.N.	3385	20295
072 KAKAO	20	440	611 LÅR	19	3398
073 SJOKOLADE	51	1087	612 VARER AV LÅR EL. KUNSTLÅR	2	192
075 KRYDDERIER	1	99	613 PELSSKINN, BEREDTE	4	656
081 FORSTOFFER FOR DYR	5435	10306	621 HALVFABRIKATER AV GUMMI	113	2865
098 MATVARER, TILBEREDETE, I.E.N.	243	4543	625 DEKK OG SLANGER AV GUMMI	..	59622
112 ALKOHOLHOLDIGE DRIKKEVARER	4	7757	628 GUMMIVARER I.E.N.	58	3300
122 TOBAKK, BEARBEIDD	428	3372	634 FINER, KRYSSFINER MV.	..	5186
211 HUDER OG SKINN, UNNTATT PELSSKINN, RÅ	19	161	635 VARER AV TRE I.E.N.	..	1432
222 OLJEFRØ TIL UTVINNING AV BLØTE OLJER	17	175	641 PAPIR OG PAPP	1004	13076
233 SYNTETISK OG REGENERERT GUMMI, AVFALL OG SKRAP	1007	9216	642 VARER AV PAPIR, PAPP MV.	907	23376
248 TRELAST, SKÅRET ELLER HØVLET	..	811	651 TEKSTILGARN	747	33664
263 BOMULL	344	1353	652 VEVNADER AV BOMULL	184	13469
266 SYNTETISKE TEKSTILFIBRER FOR SPINNING	21	464	653 VEVNADER AV SYNTETISKE ELLER KUNSTIGE FIBRER	229	18767
273 STEIN, SAND, GRUS	79003	9441	654 TEKSTILVEVNADER AV ANDRE MATERIALER	83	6142
277 SLIPESTOFFER, NATURLIGE	..	159	655 TRIKOTASJE, METERVARE	13	1124
278 ANDRE RÅ MINERALER	11982	6182	656 TYLL, BÅND, BLONDER O.L.	21	4309
287 MALMER AV UEDLE METALLER I.E.N.	17854	24079	657 SPEIELLE TEKSTILSTOFFER OG VARER	204	11737
291 ANIMALSKE RÅVARER, I.E.N.	13	1327	658 ANDRE TEKSTILVARER I.E.N.	41	2934
292 VEGETABILISKE RÅVARER	401	5642	659 GOLVBELEGG MV.	229	4391
322 KULL, BRUNKULL OG TORV	84352	51602	661 KALK, SEMENT MV.	174	836
323 BRIKETTER; KOKS; RETORTKULL	71796	66780	662 TEGLVERKSPRODUKTER O.L.	..	3915
334 MINERALOLJEPRODUKTER	..	156957	663 MINERALSKE PROD. I.E.N.	1387	10636
335 RESTSTOFFER AV MINERALOLJEPRODUKTER	7369	13131	664 GLASS	12147	36123
			665 GLASSVARER	3124	32461
			666 KERAMISKE PRODUKTER	60	2630
			667 PERLER, EDLE STEINER	3	65
			671 RÅJERN, SPEILJERN MV.	801	2262
			672 JERN OG STÅL, PRIMÆR FORM	366	794
			673 STANGSTÅL, PROFILSTÅL MV	31733	63891
			674 JERNPLATER, UNIVERSALSTÅL	41838	119321
			675 BÅND AV JERN ELLER STÅL	540	3919
			677 TRUKKET TRÅD AV JERN ELLER STÅL	132	974
			678 RØR AV JERN ELLER STÅL	19266	114033
			679 STØPTE, SMIDDE ETC. VARER AV JERN ELLER STÅL, UBEARBEIDD I.E.N.	22	458

TABELL 19 (FORTS.). SAMHANDELEN MED DE ENKELTE LAND FORDELT PÅ GRUPPER ETTER SITC-REV.2
 IMPORTS AND EXPORTS BY COUNTRY AND BY GROUPS OF THE SITC-REV.2

LAND OG VARE	MENGDE TONN	VERDI 1000 KR	LAND OG VARE	MENGDE TONN	VERDI 1000 KR
FRANKRIKE INNF. (FORTS.)					
681 SØLV OG PLATINAMETALLER	..	242	784 DELER OG TILBEHØR TIL 722, 781, 782 OG 783	..	42263
682 KOPPER	797	14417	785 MOTORSYKLER, SCOOTERE OG SYKLER	..	38757
684 ALUMINIUM	2070	28000	786 TILHENGERE O.A. KJØRE-TØYER UTEN MOTOR I.E.N.	..	4621
685 BLY	49	289	791 RULLENDE MATERIELL TIL JERNBANER OG SPORVEIER	..	1875
686 SINK	246	1690	792 LUFTFARTØYER, TILBEHØR OG DELER	..	12141
689 ANDRE UEDLE METALLER	23	244	793 SKIP, BÅTER OG ANNET FLYTENDE MATERIELL	..	11459
691 METALLKONSTRUKSJONER	314	3302	812 SANITÆR-VARME-LYSUTSTYR	85	3498
692 METALLBEHOLDERE	170	4657	821 MØBLER	..	7113
693 METALLTRÅDVARER, UNNT. ISOLERTE ELEKTRISKE LEDNINGER	816	5439	831 REISEEFFEKTER, VESKER O. 1	172136	5437
694 SPIKER, SKRUER O.L. AV JERN, STÅL OG KOPPER	445	6949	842 YTTERTØY AV TEKSTILSTOFF UNNTATT TRIKOTASJE, FOR MENN OG GUTTER	1	272926
695 HÅND- OG MASKINVERKTØY	..	10264	843 YTTERTØY AV TEKSTILSTOFF UNNTATT TRIKOTASJE, FOR KVINNER, PIKER, SMÅBARN	1	272221
696 KNIVER, BESTIKK, SAKSER	11	1261	844 UNDERTØY AV TEKSTILSTOFF UNNTATT TRIKOTASJE	..	2702
697 HUSHOLDNINGSARTIKLER AV UEDLE METALLER	..	4452	845 YTTERTØY AV TRIKOTASJE	1	319971
699 ANDRE VARER AV UEDLE METALLER	1713	34504	846 UNDERTØY AV TRIKOTASJE	..	3884
711 DAMPKJELER	..	74	847 TILBEHØR TIL KLÆR AV TEKSTILSTOFF	..	3655
712 DAMPMASKINER	..	322	848 TILBEHØR TIL KLÆR AV ANDRE MAT. HODEPLAGG	..	12032
713 STEMPELDREVNEN FOR-BRENNINGSMOTORER	..	16339	851 FOTTØY	..	42848
714 KRAFTMASKINER, IKKE-ELEKTRISKE	..	20138	871 OPTISKE INSTRUMENTER OG APPARATER	9	1454
716 ROTERENDE ELEKTRISKE MASKINER OG APPARATER	..	18728	872 MEDISINSKE INSTRUMENTER OG APPARATER I.E.N.	8	2207
718 ANDRE KRAFTMASKINER	..	3813	873 MÅLERE, TELLEAPP. I.E.N.	1	1601
721 LANDBRUKSMASKINER	..	16903	874 INSTRUMENTER OG APP. FOR MÅLING, KONTROLL, ANALYSE OG REGULERING I.E.N.	..	38988
722 TRAKTORER	1	504	881 FOTOGRAFIAPP. OG UTSTYR	..	1929
723 ANLEGGSMASKINER, -UTSTYR	..	71880	882 FILM OG KJEMIKALIER TIL FOTOGRAFISK BRUK	610	45454
724 MASKINER FOR TEKSTIL- OG LÆRINDUSTRIEN	..	1657	883 KINOFILM, EKSPONERT OG FRAMKALT	1	282
725 MASKINER FOR CELLULOSE- OG PAPIRINDUSTRIEN	..	13314	884 OPTISKE ARTIKLER, I.E.N.	..	7377
726 MASKINER FOR TRYKKING OG BOKBINDING	..	12359	885 UR	..	9417
727 MASKINER FOR NÆRINGS-MIDDELINDUSTRIEN	..	1781	892 TRYKKSAKER	222	8262
728 MASKINER OG UTSTYR FOR SPES. INDUSTRIER I.E.N.	..	18711	893 VARER AV PLAST	791	21294
736 VERKTØYMASKINER FOR BEARBEIDING AV METALLER	..	12413	894 BARNEVOGNER, LEKETØY, SPILL OG SPORTSARTIKLER	..	37897
737 METALLBEARBEIDINGS-MASKINER	..	1295	895 KONTORUTSTYR OG KONTORREKVISITA I.E.N.	..	5652
741 VARME- OG KJØLEUTST. I.E.N.	..	13477	896 KUNSTVERK, ANTIKVITETER	3	3463
742 PUMPER FOR VÆSKER; VÆSKEELEVATORER	..	7091	897 GULLSMEDARB., BIJOUTERI	..	6095
743 PUMPER, KOMPRESSORER, VIFTER, SENTRIFUGER MV.	..	10394	898 MUSIKKINSTRUMENTER, DELER OG TILBEHØR	..	21426
744 MEKANISK UTSTYR FOR HÅNDTERING AV GODS	..	65007	899 FERDIGE VARER I.E.N.	..	15647
745 ANDRE IKKE-ELEKTRISKE MASKINER, APP. OG VERKTØY	..	6856	931 SPES. VARER OG TRANSAKSJONER, IKKE GRUPPERT ETTER ART	3	219
749 IKKE-ELEKTRISKE DELER OG TILBEHØR TIL MASKINER	531	41079	941 LEVENDE DYR I.E.N.	..	115
751 KONTORMASKINER	1	345	951 KRIGSVÅPEN OG AMMUNISJON	..	:
752 AUTOMATISKE DATA-BEHANDLINGSMASKINER	1	948			
759 DELER OG TILBEHØR TIL GR. 751 OG 752	41	24845			
762 RADIOMOTTAKERE	1	22765			
763 GRAMMOFONER, DIKTERAPP. O.L. FOR OPPTAK OG GJENGIVELSE AV LYD	1	710	117 FRANKRIKE		
764 TELEKOMMUNIKASJONSUTSTYR	..	11572	UTFØRSEL I ALT	..	2221306
771 ELEKTRISKE KRAFTMASKINER OG DELER	..	2010	022 MJØLK OG FLØTE	10	63
772 ELEKTRISKE APP. TIL Å SLUTTE, BRYTE, SIKRE MV. ELEKTRISKE STRØMKRETSE	..	57419	034 FISK, FERSK, KJØLT ELLER FRYST	8051	162010
773 UTSTYR FOR OVERFØRING AV ELEKTRISITET	1517	16898	035 FISK, SALTET, TØRKET ELLER RØYKT	7909	126718
774 ELEKTRISKE APPARATER TIL MEDISINSK BRUK	..	1932	036 KREPSDYR OG BLØTDYR	201	2759
775 MASKINER, APP. OG UTSTYR TIL HUSHOLDNINGSBRUK	..	21549	037 FISK, KREPSDYR OG BLØTDYR, TILBEREDT ELLER KONSERVERT, I.E.N.	4275	54331
776 ELEKTRONRØR, HALVLEDER-KOMPONENTER MV.	..	6086	048 ANDRE KORNVARER	22	253
778 ELEKTRISKE MASKINER OG APPARATER I.E.N.	..	61498	058 FRUKT, TILBEREDT ELLER KONSERVERT	..	5492
781 PERSONBILER, HERUNDER STASJONSVOGNER	1	7406	081 FORSTOFFER FOR DYR	25710	75182
782 VARE-, LASTE-, OG SPESIALBILER	1	648	098 MATVARER, TILBEREDTE, I.E.N.	65	1221
			111 ALKOHOLFRIE DRIKKEVARER	..	89
			112 ALKOHOLHOLDIGE DRIKKEVARER	4	81
					303

TABELL 19 (FORTS.). SAMHANDELEN MED DE ENKELTE LAND FORDELT PÅ GRUPPER ETTER SITC-REV.2
 IMPORTS AND EXPORTS BY COUNTRY AND BY GROUPS OF THE SITC-REV.2

LAND OG VARE	MENGDE TONN	VERDI 1000 KR	LAND OG VARE	MENGDE TONN	VERDI 1000 KR
FRANKRIKE UTF. (FORTS.)			672 JERN OG STÅL, PRIMÆR FORM	6	51
122 TOBakk, BEARBEIDD	1	51	673 STANGSTÅL, PROFILSTÅL MV	4225	8464
211 HUDER OG SKINN, UNNTATT PELSSKINN, RÅ	6	100	674 JERNPLATER, UNIVERSALSTÅL	2795	5598
212 PELSSKINN, UBEREDTE	1	74155	21080	881	9649
248 TRELAST, SKÅRET ELLER HØVLET	..	19607	681 SØLV OG PLATINAMETALLER	..	870
251 PAPIRMASSE	41806	86658	682 KØPPER	5026	48530
267 KUNSTIGE TEKSTILFIBRER FOR SPINNING	265	1906	683 NIKKEL	1243	46184
268 ULL OG ANDRE DYREHÅR	58	540	684 ALUMINIUM	26848	230444
273 STEIN, SAND, GRUS	242769	58723	686 SINK	229	1172
274 SVOVEL OG URØSTET SVOVELKIS	500	238	689 ANDRE UEDLE METALLER	:	:
278 ANDRE RÅ MINERALER	37671	10576	691 METALLKONSTRUKSJONER	116	1859
281 JERNMALM	108822	19190	692 METALLBEHOLDERE	46	1242
288 AVFALL AV IKKE-JERNH. UEDLE METALLER	248	1777	693 METALLTRÅDVARER, UNNT. ISOLERTE ELEKTRISKE LEDNINGER	36	279
289 MALMER OG AVFALL AV EDLE METALLER	..	65	694 SPIKER, SKRUER O.L. AV JERN, STÅL OG KØPPER	10	135
291 ANIMALSKE RÅVARER, I.E.N.	104	733	695 HÅND- OG MASKINVERKTØY	..	1377
292 VEGETABILSKE RÅVARER	6	71	696 KNIVER, BESTIKK, SAKSER	1	155
334 MINERALOLJEPRODUKTER	..	95481	697 HUSHOLDNINGSARTIKLER AV UEDLE METALLER	..	4356
341 GASS, NATURLIG OG TILVIRKET	..	4638	699 ANDRE VARER AV UEDLE METALLER	391	7489
411 DYREFETT OG -OLJER	1009	5495	711 DAMPKJELER	..	100
431 OLJE OG FETT, BEARBEIDD; VOKS	775	2759	713 STEMPELDREVNE FOR-BRENNINGSMOTØRER	..	55759
512 ALKOHOLER, FENOLER MV.	..	225	714 KRAFTMASKINER, IKKE-ELEKTRISKE	..	:
513 KARBOKSYLSYRER MV.	86	671	716 ROTERENDE ELEKTRISKE MASKINER OG APPARATER	..	920
514 NITROGENFUNKSJONELLE GRUPPER	2	58	718 ANDRE KRAFTMASKINER	..	307
515 METALLORGANISKE OG IKKE-METALLORGANISKE FORB.	41	1108	721 LANDBRUKSMASKINER	..	34094
516 ORGANISKE KJEMIKALIER I.E.N.	30	1007	722 TRAKTORER	1	2686
522 UORGANISKE KJEMISKE GRUNNSTOFFER MV.	584	5917	723 ANLEGGSMASKINER, -UTSTYR	..	8026
523 UORGANISKE KJEMIKALIER MV., I.E.N.	5748	32924	724 MASKINER FOR TEKSTIL- OG LÆRINDUSTRIEN	..	174
524 RADIOAKTIVE STOFFER O.L.	0	85	725 MASKINER FOR CELLULOSE- OG PAPIRINDUSTRIEN	..	214
531 SYNTETISKE ORGANISKE FARGESTOFFER	1	57	727 MASKINER FOR NÆRINGS-MIDDELINDUSTRIEN	..	17614
533 FARGER, MALINGER, FERNISSER O.L.	..	1396	728 MASKINER OG UTSTYR FOR SPES. INDUSTRIER I.E.N.	..	23064
541 MEDISINSKE OG FARMASØG-TISKE PRODUKTER	4	7049	736 VERKTØYMASKINER FOR BEARBEIDING AV METALLER	..	2323
553 PARFYMER OG KOSMETIKK	2	229	737 METALLBEARBEIDINGS-MASKINER	..	948
554 SRPE, PUSSEMIDLER O.L.	130	858	741 VARME- OG KJØLEUTST. I.E.N	..	9155
562 KUNSTGJØDSEL	12662	5214	742 PUMPER FOR VÅSKER; VÅSKEELEVATORER	..	55326
572 SPRENGSTOFFER	1	76	743 PUMPER, KOMPRESSORER, VIFTER, SENTRIFUGER MV.	..	13551
582 KONDENSASJONS-, POLY-KONDENSASJONS- OG POLY-ADDISJONS-PRODUKTER	668	4627	744 MEKANISK UTSTYR FOR HÅNTERING AV GODS	..	14892
583 POLYMERISASJONS- OG KOPOLYMERISASJONS-PRODUKTER	1275	8950	745 ANDRE IKKE-ELEKTRISKE MASKINER, APP. OG VERKTØY	..	3809
584 REGENERERT CELLULOSE	13	218	749 IKKE-ELEKTRISKE DELER OG TILBEHØR TIL MASKINER	97	3950
585 KUNSTHARPIKSER OG PLASTMATERIALER I.E.N.	:	:	751 KONTORMASKINER	1	775
598 DIVERSE KJEMISKE PRODUKTER I.E.N.	2984	4843	752 AUTOMATISKE DATA-BEHANDLINGSMASKINER	1	984
611 LÅR	2	255	759 DELER OG TILBEHØR TIL GR. 751 OG 752	9	7706
613 PELSSKINN, BEREDTE	30	11443	762 RADIOMOTTAKERE	1	316
621 HALVFABRIKATER AV GUMMI	62	1653	763 GRAMMOFONER, DIKTERAPP. O.L. FOR OPPTAK OG GJENGIVELSE AV LYD	1	2495
628 GUMMIVARER I.E.N.	9	396	764 TELEKOMMUNIKASJONSUTSTYR	..	23644
635 VARER AV TRE I.E.N.	..	2097	771 ELEKTRISKE KRAFTMASKINER OG DELER	..	977
641 PAPIR OG PAPP	68548	181856	772 ELEKTRISKE APP. TIL Å SLUTTE, BRYTE, SIKRE MV. ELEKTRISKE STRØMKRETSER	..	4167
642 VARER AV PAPIR, PAPP MV.	295	2102	773 UTSTYR FOR OVERFØRING AV ELEKTRISITET	:	:
651 TEKSTILGARN	65	859	774 ELEKTRISKE APPARATER TIL MEDISINSK BRUK	..	400
652 VEVNADER AV BOMULL	23	1661	775 MASKINER, APP. OG UTSTYR TIL HUSHOLDNINGSBRUK	..	40177
653 VEVNADER AV SYNTETISKE ELLER KUNSTIGE FIBRER	8	545	776 ELEKTRONRØR, HALVLEDER-KOMPONENTER MV.	..	187
654 TEKSTILVEVNADER AV ANDRE MATERIALER	6	489	778 ELEKTRISKE MASKINER OG APPARATER I.E.N.	..	1449
655 TRIKOTASJE, METERVARE	4	270	782 VARE-, LASTE-, OG SPESIALBILER	1	13
657 SPEIELLE TEKSTILSTOFFER OG VARER	503	9272			
658 ANDRE TEKSTILVARER I.E.N.	9	1466			
661 KALK, SEMENT MV.	9	96			
662 TEGLVERKS-PRODUKTER O.L.	..	6717			
663 MINERALSKE PROD. I.E.N.	278	3516			
664 GLASS	13	178			
665 GLASSVARER	3	264			
671 RÅJERN, SPEILJERN MV.	29997	71611			

TABELL 19 (FORTS.). SAMHANDELEN MED DE ENKELTE LAND FORDELT PÅ GRUPPER ETTER SITC-REV.2
 IMPORTS AND EXPORTS BY COUNTRY AND BY GROUPS OF THE SITC-REV.2

LAND OG VARE	MENGDE TONN	VERDI 1000 KR	LAND OG VARE	MENGDE TONN	VERDI 1000 KR
FRANKRIKE UTF. (FORTS.)			112 ALKOHOLHOLDIGE DRICKE- VARER 4 182 723		
784 DELER OG TILBEHØR TIL 722, 781, 782 OG 783	..	2815	121 TOBAKK, UBEARBEIDD	2	55
785 MOTORSYKLER, SCOOTERE OG SYKLER	..	119	278 ANDRE RÅ MINERALER	5440	1704
786 TILHENGERE O.A. KJØRE- TØYER UTEN MOTOR I.E.N.	..	3245	583 POLYMERISASJONS- OG KOPOLYMERISASJONS- PRODUKTER	47	1077
792 LUFTFARTØYER, TILBEHØR OG DELER	..	490	585 KUNSTHARPIKSER OG PLASTMATERIALER I.E.N.	41	391
793 SKIP, BÅTER OG ANNET FLYTENDE MATERIELL	..	221015	611 LÅR	0	54
812 SANITÆR-VARME-LYSUTSTYR	15	922	613 PELSSKINN, BEREDTE	10	16206
821 MØBLER	..	11026	642 VARER AV PAPIR, PAPP MV.	12	208
831 REISEEFFEKTER, VESKER O. 1	2878	182	651 TEKSTILGARN	194	4604
842 YTTERTØY AV TEKSTILSTOFF UNNTATT TRIKOTASJE, FOR MENN OG GUTTER 1	6685	7271	652 VEVNADER AV BOMULL	33	1361
843 YTTERTØY AV TEKSTILSTOFF UNNTATT TRIKOTASJE, FOR KVINNER, PIKER, SMÅBARN 1	3956	469	653 VEVNADER AV SYNTETISKE ELLER KUNSTIGE FIBRER	5	199
845 YTTERTØY AV TRIKOTASJE 1	47968	6794	658 ANDRE TEKSTILVARER I.E.N.	37	1359
846 UNDERTØY AV TRIKOTASJE	..	1142	659 GOLVBELEGG MV.	73	2674
847 TILBEHØR TIL KLÅR AV TEKSTILSTOFF	..	250	663 MINERALSKE PROD. I.E.N.	1160	602
848 TILBEHØR TIL KLÅR AV ANDRE MAT.; HODEPLAGG	..	617	665 GLASSVARER	2	67
851 FOTTØY	..	367	674 JERNPLATER, UNIVERSALSTÅL	199	269
871 OPTISKE INSTRUMENTER OG APPARATER 1	1	256	682 KOPPER	7	116
872 MEDISINSKE INSTRUMENTER OG APPARATER I.E.N.	12	1197	697 HUSHOLDNINGSARTIKLER AV UEDLE METALLER	..	118
874 INSTRUMENTER OG APP. FOR MÅLING, KONTROLL, ANALYSE OG REGULERING I.E.N.	..	21054	699 ANDRE VARER AV UEDLE METALLER	2	132
881 FOTOGRAFIAPP. OG UTSTYR	..	206	772 ELEKTRISKE APP. TIL Å SLUTTE, BRYTE, SIKRE MV. ELEKTRISKE STRØMKRETSE	..	1336
882 FILM OG KJEMIKALIER TIL FOTOGRAFISK BRUK	0	112	778 ELEKTRISKE MASKINER OG APPARATER I.E.N.	..	99
885 UR	..	410	812 SANITÆR-VARME-LYSUTSTYR	4	50
892 TRYKKSAKER	10	345	831 REISEEFFEKTER, VESKER O. 1	967	59
893 VARER AV PLAST	230	6203	842 YTTERTØY AV TEKSTILSTOFF UNNTATT TRIKOTASJE, FOR MENN OG GUTTER 1	45203	2464
894 BARNEVOGNER, LEKETØY, SPILL OG SPORTSARTIKLER	..	:	843 YTTERTØY AV TEKSTILSTOFF UNNTATT TRIKOTASJE, FOR KVINNER, PIKER, SMÅBARN 1	81099	6239
896 KUNSTVERK, ANTIKVITETER	0	366	844 UNDERTØY AV TEKSTILSTOFF UNNTATT TRIKOTASJE	..	73
897 GULLSMEDARB., BIJOUTERI	..	220	845 YTTERTØY AV TRIKOTASJE 1	68230	2608
898 MUSIKKINSTRUMENTER, DELER OG TILBEHØR	..	95	846 UNDERTØY AV TRIKOTASJE	..	1915
899 FERDIGE VARER I.E.N.	..	3000	847 TILBEHØR TIL KLÅR AV TEKSTILSTOFF	..	103
951 KRIGSVÅPEN OG AMMUNISJON	..	:	848 TILBEHØR TIL KLÅR AV ANDRE MAT.; HODEPLAGG	..	11934
			851 FOTTØY	..	710
			896 KUNSTVERK, ANTIKVITETER	1	108
118 GIBRALTAR			119 HELLAS		
INNFØRSEL I ALT	..	6	UTFØRSEL I ALT	..	557766
118 GIBRALTAR			024 OST OG OSTEMASSE	42	579
UTFØRSEL I ALT	..	668	034 FISK, FERSK, KJØLT ELLER FRYST	33	272
034 FISK, FERSK, KJØLT ELLER FRYST	14	184	035 FISK, SALTET, TØRKET ELLER RØYKT	1774	23459
699 ANDRE VARER AV UEDLE METALLER	2	57	036 KREPSDYR OG BLØTDYR	10	61
737 METALLBEARBEIDINGS- MASKINER	..	77	037 FISK, KREPSDYR OG BLØT- DYR, TILBEREDT ELLER KONSERVERT, I.E.N.	66	1008
764 TELEKOMMUNIKASJONSUTSTYR	..	98	048 ANDRE KORNVARER	21	293
119 HELLAS			081 FORSTOFFER FOR DYR	6442	21514
INNFØRSEL I ALT	..	64449	212 PELSSKINN, UBEREDTE 1	1907	434
054 GRØNNSAKER, FRISKE, KJØLTE, FRYSTE, TØRKEDE	42	262	251 PAPIRMASSE	31	72
056 GRØNNSAKER, KONSERVETE ELLER TILBEREDTE, I.E.N.	217	1391	278 ANDRE RÅ MINERALER	11839	2411
057 FRUKT OG NØTTER, FRISKE, TØRKEDE	351	2268	334 MINERALOLJEPRODUKTER	..	378
058 FRUKT, TILBEREDT ELLER KONSERVERT	..	361	411 DYREFETT OG -OLJER	39	168
098 MATVARER, TILBEREDTE, I.E.N.	5	61	431 OLJE OG FETT, BEARBEIDD; VOKS	53	185
			511 HYDROKARBONER ETC.	:	:
			522 UORGANISKE KJEMISKE GRUNNSTOFFER MV.	110	1506
			523 UORGANISKE KJEMI- KALIER MV., I.E.N.	32	188
			533 FARGER, MALINGER, FERNISSER O.L.	..	15928
			541 MEDISINSKE OG FARMASØY- TISKE PRODUKTER	1	281
			554 SÅPE, PUSSEMIDLER O.L.	9	91
			562 KUNSTGJØDSEL	301	233
			572 SPRENGSTOFFER	60	1601

TABELL 19 (FORTS.). SAMHANDELEN MED DE ENKELTE LAND FORDELT PÅ GRUPPER ETTER SITC-REV.2
 IMPORTS AND EXPORTS BY COUNTRY AND BY GROUPS OF THE SITC-REV.2

LAND OG VARE	MENGDE TONN	VERDI 1000 KR	LAND OG VARE	MENGDE TONN	VERDI 1000 KR			
HELLAS UTF. (FORTS.)			812	SANITÆR-VARME-LYSUTSTYR	19	1721		
582	KONDENSASJONS-, POLY-KONDENSASJONS- OG POLY-ADDISJONSPRODUKTER	37	180	821	MØBLER	..	347	
583	POLYMERISASJONS- OG KOPOLYMERISASJONS-PRODUKTER	268	880	842	YTERTØY AV TEKSTILSTOFF UNNTATT TRIKOTASJE, FOR MENN OG GUTTER	1	1934	137
584	REGENERERT CELLULOSE	7	117	846	UNDERTØY AV TRIKOTASJE	..	78	
592	STIVELSE, INULIN OG KLEBEMIDLER MV.	39	424	848	TILBEHØR TIL KLÆR AV ANDRE MAT., HODEPLAGG	..	109	
598	DIVERSE KJEMISKE PRODUKTER I.E.N.	3672	5640	871	OPTISKE INSTRUMENTER OG APPARATER	1	1002	
613	PELSSKINN, BEREDTE	3	6393	874	INSTRUMENTER OG APP. FOR MÅLING, KONTROLL, ANALYSE OG REGULERING I.E.N.	..	4447	
621	HALVFABRIKATER AV GUMMI	2	119	881	FOTOGRAFIAPP. OG UTSTYR	..	135	
625	DEKK OG SLANGER AV GUMMI	..	200	892	TRYKKSAKER	0	127	
628	GUMMIVARER I.E.N.	7	103	893	VARER AV PLAST	5	169	
641	PAPIR OG PAPP	15125	39370	894	BARNEVOGNER, LEKETØY, SPILL OG SPORTSARTIKLER	..	:	
657	SPEISIELLE TEKSTILSTOFFER OG VARER	31	564	951	KRIGSVÅPEN OG AMMUNISJON	..	:	
662	TEGLVERKSPRODUKTER O.L.	..	142					
663	MINERALSKE PROD. I.E.N.	41	513	121	IRLAND			
666	KERAMISKE PRODUKTER	2	50					
671	RÅJERN, SPEILJERN MV.	1238	3739					
677	TRUKKET TRÅD AV JERN ELLER STÅL	142	422			..	243186	
678	RØR AV JERN ELLER STÅL	3	278	001	LEVENDE DYR	..	59	
683	NIKKEL	10	346	011	KJØTT, FERSKT, KJØLT MV.	225	3313	
684	ALUMINIUM	1553	14608	034	FISK, FERSK, KJØLT ELLER FRYST	5931	7227	
686	SINK	15	105	035	FISK, SALTET, TØRKET ELLER RØYKT	42	193	
689	ANDRE UEDLE METALLER	:	:	036	KREPSDYR OG BLØTDYR	2	53	
691	METALLKONSTRUKSJONER	240	4003	037	FISK, KREPSDYR OG BLØTDYR, TILBEREDT ELLER KONSERVERT, I.E.N.	229	2560	
692	METALLBEHOLDERE	39	280	056	GRØNNSAKER, KONSERVERTE ELLER TILBEREDTE, I.E.N.	23	935	
695	HÅND- OG MASKINVERKTØY	..	1372	058	FRUKT, TILBEREDT ELLER KONSERVERT	..	190	
699	ANDRE VARER AV UEDLE METALLER	11	268	062	SUKKERVARER UTEN INNHOLD AV KAKAO	25	238	
713	STEMPELDREVNNE FOR-BRENNINGSMOTORER	..	13927	081	FORSTOFFER FOR DYR	28	561	
716	ROTTERENDE ELEKTRISKE MASKINER OG APPARATER	..	880	098	MATVARER, TILBEREDTE, I.E.N.	365	35063	
718	ANDRE KRAFTMASKINER	..	115	112	ALKOHOLHOLDIGE DRIKKEVARER	4	21	228
722	TRAKTORER	12	181	211	HUDER OG SKINN, UNNTATT PELSSKINN, RÅ	60	361	
723	ANLEGGSMASKINER, -UTSTYR	..	1224	233	SYNTEISK OG REGENERERT GUMMI, AVFALL OG SKRAP	32	420	
728	MASKINER OG UTSTYR FOR SPES. INDUSTRIER I.E.N.	..	2458	266	SYNTEISKE TEKSTILFIBRER FOR SPINNING	44	380	
736	VERKTØYMASKINER FOR BEARBEIDING AV METALLER	..	221	278	ANDRE RÅ MINERALER	13897	5946	
737	METALLBEARBEIDINGS-MASKINER	..	241	411	DYREFETT OG -OLJER	12	106	
741	VARME-OG KJØLEUTST.I.E.N	..	516	513	KARBOKSYLSYRER MV.	238	2127	
742	PUMPER FOR VÆSKER; VÆSKELEVATORER	..	4361	514	NITROGENFUNKSJONELLE GRUPPER	16	1478	
743	PUMPER, KOMPRESSORER, VIFTER, SENTRIFUGER MV.	..	43334	515	METALLORGANISKE OG IKKE-METALLORGANISKE FORB.	16	255	
744	MEKANISK UTSTYR FOR HÅNDTERING AV GODS	..	9422	522	UORGANISKE KJEMISKE GRUNNSTOFFER MV.	17	274	
745	ANDRE IKKE-ELEKTRISKE MASKINER, APP. OG VERKTØY	..	1096	523	UORGANISKE KJEMI-KALIER MV., I.E.N.	8	60	
749	IKKE-ELEKTRISKE DELER OG TILBEHØR TIL MASKINER	5	831	533	FARGER, MALINGER, FERNISSER O.L.	..	383	
751	KONTORMASKINER	1	72	541	MEDISINSKE OG FARMASØYTISKE PRODUKTER	35	5176	
752	AUTOMATISKE DATA-BEHANDLINGSMASKINER	1	2	551	FLYKTIGE OLJER, ESSENER	9	2310	
759	DELER OG TILBEHØR TIL GR. 751 OG 752	0	76	553	PARFYMER OG KOSMETIKK	43	3959	
763	GRAMMOFONER, DIKTERAPP. O.L. FOR OPPTAK OG GJENGIVELSE AV LYD	1	88	554	SÅPE, PUSSEMIDLER O.L.	17	1075	
764	TELEKOMMUNIKASJONSUTSTYR	..	979	582	KONDENSASJONS-, POLY-KONDENSASJONS- OG POLY-ADDISJONSPRODUKTER	18	292	
771	ELEKTRISKE KRAFTMASKINER OG DELER	..	1496	583	POLYMERISASJONS- OG KOPOLYMERISASJONS-PRODUKTER	75	1431	
772	ELEKTRISKE APP. TIL Å SLUTTE, BRYTE, SIKRE MV. ELEKTRISKE STRØMKRETSE	..	1473	584	REGENERERT CELLULOSE	12	271	
773	UTSTYR FOR OVERFØRING AV ELEKTRISITET	:	:	585	KUNSTHARPIKSER OG PLASTMATERIALER I.E.N.	28	730	
775	MASKINER, APP. OG UTSTYR TIL HUSHOLDNINGSBRUK	..	1622	591	DESINFEKSJONS-, INSEKT-OG SOPPDREPENDE MIDLER	4	270	
778	ELEKTRISKE MASKINER OG APPARATER I.E.N.	..	226	592	STIVELSE, INULIN OG KLEBEMIDLER MV.	9	1156	
782	VARE-, LASTE-, OG SPESIALBILER	1	4					
784	DELER OG TILBEHØR TIL 722, 781, 782 OG 783	..	70					
786	TILHENGERE O.A. KJØRE-TØYER UTEN MOTOR I.E.N.	..	172					
793	SKIP, BÅTER OG ANNET FLYTENDE MATERIELL	..	281002					

TABELL 19 (FORTS.). SAMHANDELEN MED DE ENKELTE LAND FORDELT PÅ GRUPPER ETTER SITC-REV.2
 IMPORTS AND EXPORTS BY COUNTRY AND BY GROUPS OF THE SITC,REV.2

LAND OG VARE	MENGDE TONN	VERDI 1000 KR	LAND OG VARE	MENGDE TONN	VERDI 1000 KR
IRLAND INNF. (FORTS.)					
598 DIVERSE KJEMISKE PRODUKTER I.E.N.	10	780	785 MOTORSYKLER, SCOOTERE OG SYKLER	..	175
612 VARER AV LÅR EL.KUNSTLÅR	1	88	786 TILHENGERE O.A.KJØRE-TØYER UTEN MOTOR I.E.N.	..	1743
621 HALVFABRIKATER AV GUMMI	7	191	793 SKIP, BÅTER OG ANNET FLYTENDE MATERIELL	..	13297
625 DEKK OG SLANGER AV GUMMI	..	3381	821 MØBLER	..	360
628 GUMMIVARER I.E.N.	2	156	831 REISEEFFEKTER, VESKER O. 1	1676	66
634 FINER, KRYSSFINER MV.	..	234	842 YTTERTØY AV TEKSTILSTOFF UNNTATT TRIKOTASJE, FOR MENN OG GUTTER	325594	24539
635 VARER AV TRE I.E.N.	..	1846	843 YTTERTØY AV TEKSTILSTOFF UNNTATT TRIKOTASJE, FOR KVINNER, PIKER, SMRBARN	1	62419
642 VARER AV PAPIR, PAPP MV.	2	147	844 UNDTERTØY AV TEKSTILSTOFF UNNTATT TRIKOTASJE	..	682
651 TEKSTILGARN	2	267	845 YTTERTØY AV TRIKOTASJE	1	2558
652 VEVNADER AV BOMULL	35	1081	846 UNDTERTØY AV TRIKOTASJE	..	2365
653 VEVNADER AV SYNTETISKE ELLER KUNSTIGE FIBRER	16	808	848 TILBEHØR TIL KLÅR AV ANDRE MAT., HODEPLAGG	..	143
654 TEKSTILVEVNADER AV ANDRE MATERIALER	2	278	851 FOTTØY	..	1136
656 TYLL, BRÅND, BLONDER O.L.	8	335	872 MEDISINSKE INSTRUMENTER OG APPARATER I.E.N.	95	10025
657 SPEIELLE TEKSTILSTOFFER OG VARER	8	343	873 MÅLERE, TELLEAPP. I.E.N.	1	156
658 ANDRE TEKSTILVARER I.E.N	21	1923	874 INSTRUMENTER OG APP. FOR MÅLING, KONTROLL, ANALYSE OG REGULERING I.E.N.	..	1815
659 GØLVBELEGG MV.	38	1539	881 FOTOGRAFIAPP. OG UTSTYR	..	898
662 TEGLVERKSPRODUKTER O.L.	..	798	882 FILM OG KJEMIKALIER TIL FOTOGRAFISK BRUK	0	110
663 MINERALSKE PROD. I.E.N.	2	622	884 OPTISKE ARTIKLER, I.E.N.	..	461
664 GLASS	5	62	885 UR	..	693
665 GLASSVARER	2	182	892 TRYKKSAKER	4	694
666 KERAMISKE PRODUKTER	4	139	893 VARER AV PLAST	116	6751
678 RØR AV JERN ELLER STÅL	2	97	894 BARNEVOGNER, LEKETØY, SPILL OG SPORTSARTIKLER	..	722
682 KOPPER	5	129	895 KONTORUTSTYR OG KONTORREKVISITA I.E.N.	..	1091
683 NIKKEL	4	252	898 MUSIKKINSTRUMENTER, DELER OG TILBEHØR	..	1708
691 METALLKONSTRUKSJONER	23	1220	899 FERDIGE VARER I.E.N.	..	1369
694 SPIKER, SKRUER O.L. AV JERN, STÅL OG KOPPER	7	471	121 IRLAND		
695 HÅND- OG MASKINVERKTØY	..	3036	UTFØRSEL I ALT	..	211891
696 KNIVER, BESTIKK, SAKSER	0	243	034 FISK, FERSK, KJØLT ELLER FRYST	208	1517
697 HUSHOLDNINGSARTIKLER AV UEDLE METALLER	..	1555	048 ANDRE KORNVARER	44	735
699 ANDRE VARER AV UEDLE METALLER	58	3184	081 FORSTOFFER FOR DYR	1744	4641
713 STEMPELDREVNENE FOR-BRENNINGSMOTORER	..	427	098 MATVARER, TILBEREDET, I.E.N.	1	59
716 ROTERENDE ELEKTRISKE MASKINER OG APPARATER	..	186	248 TRELAST, SKRÆT ELLER HØVLET	..	8881
723 ANLEGGSMASKINER, -UTSTYR	..	5835	251 PAPIRMASSE	1594	2488
725 MASKINER FOR CELLULOSE- OG PAPIRINDUSTRIEN	..	61	267 KUNSTIGE TEKSTILFIBRER FOR SPINNING	20	150
726 MASKINER FOR TRYKKING OG BOKBINDING	..	645	273 STEIN, SAND, GRUS	22131	2020
728 MASKINER OG UTSTYR FOR SPES. INDUSTRIER I.E.N.	..	1092	278 ANDRE RÅ MINERALER	6610	1156
736 VERKTØYMASKINER FOR BEARBEIDING AV METALLER	..	524	411 DYREFETT OG -OLJER	19	106
741 VARME- OG KJØLEUTST. I.E.N	..	858	522 UORGANISKE KJEMISKE GRUNNSTOFFER MV.	1097	1839
742 PUMPER FOR VÅSKER, VÅSKEELEVATORER	..	1201	523 UORGANISKE KJEMIKALIER MV. I.E.N.	1661	3791
743 PUMPER, KOMPRESSORER, VIFTER, SENTRIFUGER MV.	..	427	533 FARGER, MALINGER, FERNISSER O.L.	..	4598
744 MEKANISK UTSTYR FOR HÅNDTERING AV GODS	..	629	541 MEDISINSKE OG FARMASØTISKE PRODUKTER	0	300
745 ANDRE IKKE-ELEKTRISKE MASKINER, APP. OG VERKTØY	..	1627	562 KUNSTGJØDSEL	824	727
749 IKKE-ELEKTRISKE DELER OG TILBEHØR TIL MASKINER	6	1219	582 KONDENSASJONS-, POLY-KONDENSASJONS- OG POLY-ADDISJONSPRODUKTER	31	275
751 KONTORMASKINER	1	103	583 POLYMERISASJONS- OG KOPOLYMERISASJONS-PRODUKTER	164	1014
752 AUTOMATISKE DATA-BEHANDLINGSMASKINER	1	268	598 DIVERSE KJEMISKE PRODUKTER I.E.N.	118	1308
759 DELER OG TILBEHØR TIL GR. 751 OG 752	11	5817	621 HALVFABRIKATER AV GUMMI	9	293
764 TELEKOMMUNIKASJONSUTSTYR	..	2372	628 GUMMIVARER I.E.N.	8	175
771 ELEKTRISKE KRAFTMASKINER OG DELER	..	961	635 VARER AV TRE I.E.N.	..	53
772 ELEKTRISKE APP. TIL Å SLUTTE, BRYTE, SIKRE MV.	..	1345	641 PAPIR OG PAPP	28149	79391
774 ELEKTRISKE STRØMKRETSE	..	1126	642 VARER AV PAPIR, PAPP MV.	151	939
775 ELEKTRISKE APPARATER TIL MEDISINSK BRUK	..	845	652 VEVNADER AV BOMULL	4	182
776 MASKINER, APP. OG UTSTYR TIL HUSHOLDNINGSBRUK	..	1901	653 VEVNADER AV SYNTETISKE		
778 ELEKTRONRØR, HALVLEDER-KOMPONENTER MV.	..	1901			
778 ELEKTRISKE MASKINER OG APPARATER I.E.N.	..	526			
781 PERSONBILER, HERUNDER STASJONSVØGNER	1	6			
784 DELER OG TILBEHØR TIL 722, 781, 782 OG 783	..	111			

TABELL 19 (FORTS.). SAMHANDELEN MED DE ENKELTE LAND FORDELT PÅ GRUPPER ETTER SITC-REV.2
 IMPORTS AND EXPORTS BY COUNTRY AND BY GROUPS OF THE SITC-REV.2

LAND OG VARE	MENGDE TONN	VERDI 1000 KR	LAND OG VARE	MENGDE TONN	VERDI 1000 KR
IRLAND UTF. (FORTS.)			874 INSTRUMENTER OG APP. FOR MÅLING, KONTROLL, ANALYSE OG REGULERING I.E.N.		
655 ELLER KUNSTIGE FIBRER	25	2683	881 FOTOGRAFIAPP. OG UTSTYR	..	1292
656 TRIKOTASJE, METERVARE	4	447	892 TRYKSAKER	6	112
657 TYLL, BÅND, BLONDER O.L.	8	428	893 VARER AV PLAST	581	8174
657 SPEIELLE TEKSTILSTOFFER OG VARER	84	7285	894 BARNEVOGNER, LEKETØY, SPILL OG SPORTSARTIKLER	..	:
658 ANDRE TEKSTILVARER I.E.N.	1	158	895 KONTORUTSTYR OG KONTORREKVISITA I.E.N.	..	143
663 MINERALSKE PROD. I.E.N.	6	61	899 FERDIGE VARER I.E.N.	..	1735
671 RÅJERN, SPEILJERN MV.	610	1456			
673 STANGSTÅL, PROFILSTÅL MV	4362	5611			
678 RØR AV JERN ELLER STÅL	543	1434			
679 STØPTE, SMIDDE ETC.VARER AV JERN ELLER STÅL, UBEARBEIDD I.E.N.	469	2467	123 ITALIA		
682 KOPPER	2	166	INNFORSEL I ALT	..	1890708
684 ALUMINIUM	988	13446	024 OST OG OSTEMASSE	24	602
689 ANDRE UEDLE METALLER	:	:	036 KREPSDYR OG BLØTDYR	59	206
691 METALLKONSTRUKSJONER	7	173	042 RIS	2079	7661
692 METALLBEHOLDERE	5	326	045 ANNET KORN, UMALT	80	384
693 METALLTRÅDVARER, UNNT. ISOLERTE ELEKTRISKE LEDNINGER	51	471	048 ANDRE KORNVARER	257	1811
695 HÅND- OG MASKINVERKTØY	..	567	054 GRØNNSAKER, FRISKE, KJØLTE, FRYSTE, TØRKEDE	1659	9253
697 HUSHOLDNINGSARTIKLER AV UEDLE METALLER	..	112	056 GRØNNSAKER, KONSERVERTE ELLER TILBEREDTE, I.E.N.	611	4524
699 ANDRE VARER AV UEDLE METALLER	170	1951	057 FRUKT OG NØTTER, FRISKE, TØRKEDE	14751	65931
713 STEMPELDREVNEN FORBRENNINGSMOTORER	..	1188	058 FRUKT, TILBEREDT ELLER KONSERVERT	..	2395
718 ANDRE KRAFTMASKINER	..	343	061 SUKKER OG HONNING	25	99
721 LANDBRUKSMASKINER	..	13323	062 SUKKERVARER UTEN INNHOLD AV KAKAO	53	1043
723 ANLEGGSMASKINER, UTSTYR	..	466	071 KAFFE OG KAFFEERSTATN.	1	55
724 MASKINER FOR TEKSTIL- OG LARINDUSTRIEN	..	330	073 SJOKOLADE	172	10499
725 MASKINER FOR CELLULOSE- OG PAPIRINDUSTRIEN	..	430	081 FORSTOFFER FOR DYR	4	86
727 MASKINER FOR NÆRINGS- MIDDELINDUSTRIEN	..	202	098 MATVARER, TILBEREDTE, I.E.N.	49	386
728 MASKINER OG UTSTYR FOR SPES. INDUSTRIER I.E.N.	..	2540	111 ALKOHOLFRIE DRIKKEVARER	..	182
737 METALLBEARBEIDINGS- MASKINER	..	87	112 ALKOHOLHOLDIGE DRIKKEVARER	4	2507
741 VARME- OG KJØLEUTST. I.E.N.	..	2899	121 TOBAKK, UBEARBEIDD	50	898
742 PUMPER FOR VÅSKER; VÅSKEELEVATORER	..	1581	222 OLJEFRØ TIL UTVINNING AV BLØTE OLJER	9	79
743 PUMPER, KOMPRESSORER, VIFTER, SENTRIFUGER MV.	..	491	233 SYNTETISK OG REGENERERT GUMMI, AVFALL OG SKRAP	1151	6406
744 MEKANISK UTSTYR FOR HÅNDTERING AV GODS	..	3129	266 SYNTETISKE TEKSTILFIBRER FOR SPINNING	504	5086
745 ANDRE IKKE-ELEKTRISKE MASKINER, APP. OG VERKTØY	..	694	269 BRUKTE KLÅR O.A. BRUKTE TEKSTILVARER; FILLER	6	247
749 IKKE-ELEKTRISKE DELER OG TILBEHØR TIL MASKINER	18	1558	273 STEIN, SAND, GRUS	1385	2723
752 AUTOMATISKE DATA-BEHANDLINGSMASKINER	1	3789	278 ANDRE RÅ MINERALER	29071	11205
763 GRAMMOFONER, DIKTERAPP. O.L. FOR OPPTAK OG GJENGIVELSE AV LYD	1	20	287 MALMER AV UEDLE METALLER I.E.N.	44327	66309
764 TELEKOMMUNIKASJONSUTSTYR	..	314	291 ANIMALSKE RÅVARER, I.E.N.	3	256
771 ELEKTRISKE KRAFTMASKINER OG DELER	..	70	292 VEGETABILSKE RÅVARER	268	11916
772 ELEKTRISKE APP. TIL Å SLUTTE, BRYTE, SIKRE MV. ELEKTRISKE STRØMKRETSE	..	2213	334 MINERALOLJEPRODUKTER	..	226
773 UTSTYR FOR OVERFØRING AV ELEKTRISITET	:	:	341 GASS, NATURLIG OG TILVIRKET	..	:
784 DELER OG TILBEHØR TIL 722, 781, 782 OG 783	..	261	411 DYREFETT OG -OLJER	1	53
793 SKIP, BÅTER OG ANNET FLYTENDE MATERIELL	..	348	423 PLANTEOLJER, BLØTE	12	138
821 MØBLER	..	1004	511 HYDROKARBONER ETC.	33	303
842 YTERTØY AV TEKSTILSTOFF UNNTATT TRIKOTASJE, FOR MENN OG GUTTER	1	2279	512 ALKOHOLER, FENOLER MV.	..	7197
843 YTERTØY AV TEKSTILSTOFF UNNTATT TRIKOTASJE, FOR KVINNER, PIKER, SMÅBARN	1	1872	513 KARBOKSYLSYRER MV.	332	2484
845 YTERTØY AV TRIKOTASJE	1	2775	514 NITROGENFUNKSJONELLE GRUPPER	29	621
846 UNDERTØY AV TRIKOTASJE	..	204	515 METALLORGANISKE OG IKKE-METALLORGANISKE FORB. ORGANISKE KJEMIKALIER I.E.N.	42	922
847 TILBEHØR TIL KLÅR AV TEKSTILSTOFF	..	182	522 UORGANISKE KJEMISKE GRUNNSTOFFER MV.	96	1574
848 TILBEHØR TIL KLÅR AV ANDRE MAT.; HODEPLAGG	..	176	523 UORGANISKE KJEMIKALIER MV., I.E.N.	939	5040
851 FOTTØY	..	213	524 RADIOAKTIVE STOFFER O.L.	0	144
			531 SYNTETISKE ORGANISKE FARGESTOFFER	12	524
			532 FARGE- OG GARVE-EKSTRAKTER MV.	91	1231
			533 FARGER, MALINGER, FERNISSER O.L.	..	1439
			541 MEDISINSKE OG FARMASØY-TISKE PRODUKTER	18	5345
			551 FLYKTIGE OLJER, ESSENSER	1	144

TABELL 19 (FORTS.). SAMHANDELEN MED DE ENKELTE LAND FORDELT PÅ GRUPPER ETTER SITC-REV.2
 IMPORTS AND EXPORTS BY COUNTRY AND BY GROUPS OF THE SITC-REV.2

LAND OG VARE	MENGDE TONN	VERDI 1000 KR	LAND OG VARE	MENGDE TONN	VERDI 1000 KR
ITALIA INNF. (FORTS.)			737	METALLBEARBEIDINGS-MASKINER	
553	19	1661	741	..	4317
554	39	518	742	..	21536
572	3	192	743	..	12005
582	744	..	21822
583	385	6691	745	..	15055
584	2128	17842	749	..	31887
591	153	1545	751	972	41819
592	26	366	752	19862	8545
598	36	215	759	1	3146
611	835	5976	761	1	24
612	27	1702	762	3392	16055
621	54	1833	764	794	7724
622	1041	18178	771	1	173
625	..	26311	772	..	56848
628	52	2747	773	..	3427
634	..	2897	774	..	16881
635	..	2311	775	204	4510
641	43	635	776	..	2361
642	73	2059	777	..	69063
651	285	10094	778	..	4078
652	62	4598	781	..	54129
653	370	19113	782	1	1138
654	169	11532	783	1	319
655	95	4188	784	1	4
656	4	376	785	..	23667
657	333	13774	786	..	12178
658	158	6345	787	..	1472
659	109	1923	793	..	807
661	598	5473	812	206	9830
662	..	15981	821	..	43406
663	2187	8551	831	4907734	15154
664	132	3207	842	1	340982
665	539	4832	843	1	27548
666	611	11282	844	1	280300
673	72	802	845	1	4189
674	71	476	846	1	53935
677	13	128	847	..	36274
678	1189	14907	848	..	17969
682	118	3518	851	..	12019
684	1090	15807	871	..	214843
686	9	61	872	3	542
691	75	1303	873	5	948
692	18	491	874	555	101
693	178	1180	881	..	8228
694	367	7150	882	..	5176
695	..	10560	883	31	2262
696	23	1252	884	1	496
697	..	4473	885	..	6206
699	2313	28342	892	..	2403
713	..	16576	893	969	21457
716	..	8014	893	527	13751
718	..	1107			
721	..	5852			
722	1	1861			
723	..	72064			
724	..	16064			
725	..	10261			
726	..	1436			
727	..	757			
728	..	2812			
736	..	30123			
	..	16608			

TABELL 19 (FORTS.). SAMHANDELEN MED DE ENKELTE LAND FORDELT PÅ GRUPPER ETTER SITC-REV.2
 IMPORTS AND EXPORTS BY COUNTRY AND BY GROUPS OF THE SITC-REV.2

LAND OG VARE	MENGDE TONN	VERDI 1000 KR	LAND OG VARE	MENGDE TONN	VERDI 1000 KR
ITALIA INNF. (FORTS.)			591 DESINFEKSJONS-, INSEKT- OG SOPPDREPENDE MIDLER	6	225
894 BARNEVOGNER, LEKETØY, SPILL OG SPORTSARTIKLER	..	24441	598 DIVERSE KJEMISKE PRODUKTER I.E.N.	3985	6381
895 KONTORUTSTYR OG KONTORREKVISITA I.E.N.	..	7376	613 PELSSKINN, BEREDTE	7	3938
896 KUNSTVERK, ANTIKVITETER	14	989	621 HALVFABRIKATER AV GUMMI	18	397
897 GULLSMEDARB., BIJOUTERI	..	14066	628 GUMMIVARER I.E.N.	0	77
898 MUSIKKINSTRUMENTER, DELER OG TILBEHØR	..	18073	635 VARER AV TRE I.E.N.	..	25236
899 FERDIGE VARER I.E.N.	..	3153	641 PAPIR OG PAPP	12848	33766
931 SPES. VARER OG TRANSAKSJONER, IKKE GRUPPERT ETTER ART	1	95	642 VARER AV PAPIR, PAPP MV.	187	1410
951 KRIGSVÅPEN OG AMMUNISJON	..	:	651 TEKSTILGARN	3	139
			652 VEVNADER AV BOMULL	1	121
			653 VEVNADER AV SYNTETISKE ELLER KUNSTIGE FIBRER	10	434
123 ITALIA			655 TRIKOTASJE, METERVARE	12	464
UTFØRSEL I ALT	..	1287315	657 SPEIELLE TEKSTILSTOFFER OG VARER	62	1581
034 FISK, FERSK, KJØLT ELLER FRYST	910	14166	658 ANDRE TEKSTILVARER I.E.N.	11	602
035 FISK, SALTET, TØRKET ELLER RØYKT	13178	355145	662 TEGLVERKSPRODUKTER O.L.	..	194
037 FISK, KREPSDYR OG BLØTDYR, TILBEREDT ELLER KONSERVERT, I.E.N.	1822	24996	663 MINERALSKE PROD. I.E.N.	25	564
048 ANDRE KORNVARER	19	280	665 GLASSVARER	1	56
056 GRØNNSAKER, KONSERVETE ELLER TILBEREDTE, I.E.N.	30	135	666 KERAMISKE PRODUKTER	2	148
058 FRUKT, TILBEREDT ELLER KONSERVERT	..	158	671 RÅJERN, SPEILJERN MV.	33344	87702
081 FORSTOFFER FOR DYR	5490	15220	673 STANGSTÅL, PROFILSTÅL MV	35	111
098 MATVARER, TILBEREDTE, I.E.N.	30	373	678 RØR AV JERN ELLER STÅL	11	92
112 ALKOHOLHOLDIGE DRIKKEVARER	4	21	679 STØPTE, SMIDDE ETC. VARER AV JERN ELLER STÅL, UBEARBEIDD I.E.N.	25	253
122 TOBakk, BEARBEIDD	1	59	681 SØLV OG PLATINAMETALLER	..	148
211 HUDER OG SKINN, UNNTATT PELSSKINN, RÅ	1122	9294	682 KOPPER	2267	21500
212 PELSSKINN, UBEREDTE	81243	29765	683 NIKKEL	498	18669
233 SYNTETISK OG REGENERERT GUMMI, AVFALL OG SKRAP	6	61	684 ALUMINIUM	29853	252828
247 ANNET RUNDTØMMER OG RÅTT TILSKÅRET TØMMER	5	127	686 SINK	174	1115
251 PAPIRMASSE	37767	59626	689 ANDRE UEDLE METALLER	:	:
267 KUNSTIGE TEKSTILFIBRER FOR SPINNING	1213	8585	691 METALLKONSTRUKSJONER	3	183
273 STEIN, SAND, GRUS	36161	27076	692 METALLBEHOLDERE	18	415
274 SVOVEL OG URØSTET SVOVELKIS	71116	6105	693 METALLRÅDVARER, UNNT. ISOLERTE ELEKTRISKE LEDNINGER	22	209
278 ANDRE RÅ MINERALER	13863	2344	695 HÅND- OG MASKINVERKTØY	..	1131
281 JERNMALM	19127	3079	697 HUSHOLDNINGSARTIKLER AV UEDLE METALLER	..	284
288 AVFALL AV IKKE-JERNH. UEDLE METALLER	2829	6914	699 ANDRE VARER AV UEDLE METALLER	69	1415
291 ANIMALSKE RÅVARER, I.E.N.	132	125	712 DAMPMASKINER	..	58
334 MINERALOLJEPRODUKTER	..	67	713 STEMPELDREVNE FORBRENNINGSMOTORER	..	2668
411 DYREFETT OG -OLJER	701	3069	714 KRAFTMASKINER, IKKE-ELEKTRISKE	..	:
431 OLJE OG FETT, BEARBEIDD; VOKS	31	232	716 ROTERENDE ELEKTRISKE MASKINER OG APPARATER	..	208
511 HYDROKARBONER ETC.	:	:	718 ANDRE KRAFTMASKINER	..	91
513 KARBOKSYLSYRER MV.	39	318	721 LANDBRUKSMASKINER	..	1855
514 NITROGENFUNKSJONELLE GRUPPER	2	69	722 TRAKTORER	1	205
516 ORGANISKE KJEMIKALIER I.E.N.	11	373	723 ANLEGGSMASKINER, -UTSTYR	..	5027
522 UORGANISKE KJEMISKE GRUNNSTOFFER MV.	242	3684	724 MASKINER FOR TEKSTIL- OG LÅRINDUSTRIEN	..	59
523 UORGANISKE KJEMIKALIER MV., I.E.N.	1118	10164	725 MASKINER FOR CELLULOSE- OG PAPIRINDUSTRIEN	..	770
533 FARGER, MALINGER, FERNISSER O.L.	..	1934	726 MASKINER FOR TRYKKING OG BOKBINDING	..	204
541 MEDISINSKE OG FARMASØTISKE PRODUKTER	2	1273	727 MASKINER FOR NÆRINGS- MIDDELINDUSTRIEN	..	112
554 SRPE, PUSSEMIDLER O.L.	62	532	728 MASKINER OG UTSTYR FOR SPES. INDUSTRIER I.E.N.	..	23837
562 KUNSTGJØDSEL	6	113	737 METALLBEARBEIDINGS- MASKINER	..	380
572 SPRENGSTOFFER	1	72	741 VARME- OG KJØLEUTST. I.E.N.	..	2323
582 KONDENSASJONS-, POLY- KONDENSASJONS- OG POLY- ADDISJONSPRODUKTER	342	2942	742 PUMPER FOR VÆSKER; VÆSKEELEVATORER	..	17383
583 POLYMERISASJONS- OG KOPOLYMERISASJONS- PRODUKTER	1323	5753	743 PUMPER, KOMPRESSORER, VIFTER, SENTRIFUGER MV.	..	1988
584 REGENERERT CELLULOSE	344	4349	744 MEKANISK UTSTYR FOR HÅNDBLING AV GODS	..	22293
585 KUNSTHARPIKSER OG PLASTMATERIALER I.E.N.	:	:	745 ANDRE IKKE-ELEKTRISKE MASKINER, APP. OG VERKTØY	..	2667
			749 IKKE-ELEKTRISKE DELER OG TILBEHØR TIL MASKINER	34	2069
			751 KONTORMASKINER	1	165
			752 AUTOMATISKE DATA- BEHANDLINGSMASKINER	1	595
			759 DELER OG TILBEHØR TIL GR. 751 OG 752	9	2595
			762 RADIOMOTTAKERE	1	180

TABELL 19 (FORTS.). SAMHANDELEN MED DE ENKELTE LAND FORDELT PÅ GRUPPER ETTER SITC-REV.2
 IMPORTS AND EXPORTS BY COUNTRY AND BY GROUPS OF THE SITC,REV.2

LAND OG VARE	MENGDE TONN	VERDI 1000 KR	LAND OG VARE	MENGDE TONN	VERDI 1000 KR
ITALIA UTF. (FORTS.)			625 DEKK OG SLANGER AV GUMMI	..	1408
763 GRAMMOFONER, DIKTERAPP. O.L. FOR OPPTAK OG GJENGIVELSE AV LYD	1	1006	635 VARER AV TRE I.E.N.	..	67
764 TELEKOMMUNIKASJONSUTSTYR	..	8561	642 VARER AV PAPIR, PAPP MV.	63	534
771 ELEKTRISKE KRAFTMASKINER OG DELER	..	575	652 VEVNADER AV BOMULL	171	6395
772 ELEKTRISKE APP. TIL Å SLUTTE, BRYTE, SIKRE MV. ELEKTRISKE STRØMKRETSE	..	1821	653 VEVNADER AV SYNTETISKE ELLER KUNSTIGE FIBRER	51	1752
773 UTSTYR FOR OVERFØRING AV ELEKTRISITET	:	:	658 ANDRE TEKSTILVARER I.E.N	43	1876
774 ELEKTRISKE APPARATER TIL MEDISINSK BRUK	..	136	659 GOLVBELEGG MV.	8	192
775 MASKINER, APP. OG UTSTYR TIL HUSHOLDNINGSBRUK	..	14305	662 TEGLVERKSPRODUKTER O.L.	..	384
778 ELEKTRISKE MASKINER OG APPARATER I.E.N.	..	165	665 GLASSVARER	15	1003
784 DELER OG TILBEHØR TIL 722, 781, 782 OG 783	..	1240	671 RØRJERN, SPEILJERN MV.	1014	1768
785 MOTORSYKLER, SCOOTERE OG SYKLER	..	566	682 KOPPER	101	1389
786 TILHENGERE O.Å.KJØRE- TØYER UTEN MOTOR I.E.N.	..	554	684 ALUMINIUM	570	6455
793 SKIP, BÅTER OG ANNET FLYTENDE MATERIELL	..	36703	689 ANDRE UEDLE METALLER	10	147
812 SANITÆR-VARME-LYSUTSTYR	26	1051	695 HÅND- OG MASKINVERKTØY	..	68
821 MØBLER	..	4244	697 HUSHOLDNINGSARTIKLER AV UEDLE METALLER	..	68
842 YTTERTØY AV TEKSTILSTOFF UNNTATT TRIKOTASJE, FOR MENN OG GUTTER	1	4353	699 ANDRE VARER AV UEDLE METALLER	20	353
843 YTTERTØY AV TEKSTILSTOFF UNNTATT TRIKOTASJE, FOR KVINNER, PIKER, SMÅBARN	1	1174	713 STEMPELDREVNE FOR- BRENNINGSMOTORER	..	51
845 YTTERTØY AV TRIKOTASJE	1	22613	716 ROTERENDE ELEKTRISKE MASKINER OG APPARATER	..	269
846 UNDERTØY AV TRIKOTASJE	..	434	722 TRAKTORER	1	34
847 TILBEHØR TIL KLÆR AV TEKSTILSTOFF	..	720	724 MASKINER FOR TEKSTIL- OG LÆRINDUSTRIEN	..	84
848 TILBEHØR TIL KLÆR AV ANDRE MAT. HODEPLAGG	..	283	749 IKKE-ELEKTRISKE DELER OG TILBEHØR TIL MASKINER	2	107
851 FOTTØY	..	324	751 KONTORMASKINER	1	170
871 OPTISKE INSTRUMENTER OG APPARATER	2	356	764 TELEKOMMUNIKASJONSUTSTYR	..	436
872 MEDISINSKE INSTRUMENTER OG APPARATER I.E.N.	1	180	772 ELEKTRISKE APP. TIL Å SLUTTE, BRYTE, SIKRE MV. ELEKTRISKE STRØMKRETSE	..	58
874 INSTRUMENTER OG APP. FOR MÅLING, KONTROLL, ANALYSE OG REGULERING I.E.N.	..	8335	775 MASKINER, APP. OG UTSTYR TIL HUSHOLDNINGSBRUK	..	1713
884 OPTISKE ARTIKLER, I.E.N.	..	246	778 ELEKTRISKE MASKINER OG APPARATER I.E.N.	..	107
892 TRYKKSAKER	6	281	781 PERSONBILER, HERUNDER STASJONSVOGNER	1	60
893 VARER AV PLAST	177	1413	784 DELER OG TILBEHØR TIL 722, 781, 782 OG 783	..	94
894 BARNEVOGNER, LEKETØY, SPILL OG SPORTSARTIKLER	..	:	786 TILHENGERE O.Å.KJØRE- TØYER UTEN MOTOR I.E.N.	..	5639
896 KUNSTVERK, ANTIKVITETER	0	57	812 SANITÆR-VARME-LYSUTSTYR	57	876
897 GULLSMEDARB., BIJOUTERI	..	502	821 MØBLER	..	7283
898 MUSIKKINSTRUMENTER, DELER OG TILBEHØR	..	59	842 YTTERTØY AV TEKSTILSTOFF UNNTATT TRIKOTASJE, FOR MENN OG GUTTER	1	18967
899 FERDIGE VARER I.E.N.	..	2871	843 YTTERTØY AV TEKSTILSTOFF UNNTATT TRIKOTASJE, FOR KVINNER, PIKER, SMÅBARN	1	13432
971 GULL, IKKE-MONETÆRT	..	3963	844 UNDERTØY AV TEKSTILSTOFF UNNTATT TRIKOTASJE	..	61
125 JUGOSLAVIA	..	75704	845 YTTERTØY AV TRIKOTASJE	1	17134
INNFORSEL I ALT	..	75704	848 TILBEHØR TIL KLÆR AV ANDRE MAT. HODEPLAGG	..	142
011 KJØTT, FERSKT, KJØLT MV.	199	4438	851 FOTTØY	..	3341
058 FRUKT, TILBEREDT ELLER KONSERVERT	..	6274	873 MÅLERE, TELLEAPP. I.E.N.	1	8205
062 SUKKERVARER UTEN INNHOLD AV KAKAO	10	178	874 INSTRUMENTER OG APP. FOR MÅLING, KONTROLL, ANALYSE OG REGULERING I.E.N.	..	1573
073 SJOKOLADE	2	67	881 FOTOGRAFIAPP. OG UTSTYR	..	384
112 ALKOHOLHOLDIGE DRILLE- VARER	4	554	884 OPTISKE ARTIKLER, I.E.N.	..	1213
121 TOBakk, UBEARBEIDD	198	2980	892 TRYKKSAKER	21	632
278 ANDRE RÅ MINERALER	32	116	894 BARNEVOGNER, LEKETØY, SPILL OG SPORTSARTIKLER	..	1515
288 AVFALL AV IKKE-JERNH. UEDLE METALLER	26	185	899 FERDIGE VARER I.E.N.	..	313
523 UORGANISKE KJEMI- KALIER MV., I.E.N.	15	57	125 JUGOSLAVIA	..	712501
583 POLYMERISASJONS- OG KOPOLYMERISASJONS- PRODUKTER	1	60	UTFØRSEL I ALT	..	712501
611 LÆR	2	194	024 OST OG CSTEMASSE	369	2818
612 VARER AV LÆR EL. KUNSTLÆR	?	582	035 FISK, SALTET, TØRKET ELLER RØYKT	20	726
621 HALVFABRIKATER AV GUMMI	22	357	081 FORSTOFFER FOR DYR	4410	14942
			251 PAPIRMASSE	2762	4295
			278 ANDRE RÅ MINERALER	4832	7449
			334 MINERALOLJEPRODUKTER	..	249
			335 RESTSTOFFER AV MINERAL- OLJEPRODUKTER	11170	11740
			411 DYREFETT OG -OLJER	40	494
			431 OLJE OG FETT, BEARBEIDD; VOKS	672	2466

TABELL 19 (FORTS.). SAMHANDELEN MED DE ENKELTE LAND FORDELT PÅ GRUPPER ETTER SITC-REV.2
 IMPORTS AND EXPORTS BY COUNTRY AND BY GROUPS OF THE SITC-REV.2

LAND OG VARE	MENGDE TONN	VERDI 1000 KR	LAND OG VARE	MENGDE TONN	VERDI 1000 KR
JUGOSLAVIA UTF. (FORTS.)					
511 HYDROKARBONER ETC.	:	:	812 SANITÆR-VARME-LYSUTSTYR	1	175
513 KARBOKSYLSYRER MV.	6	57	871 OPTISKE INSTRUMENTER OG APPARATER	1	228
514 NITROGENFUNKSJONELLE GRUPPER	20	63	872 MEDISINSKE INSTRUMENTER OG APPARATER I.E.N.	1	77
522 UORGANISKE KJEMISKE GRUNNSTOFFER MV.	20741	14527	874 INSTRUMENTER OG APP. FOR MÅLING, KONTROLL, ANALYSE OG REGULERING I.E.N.	..	16886
523 UORGANISKE KJEMI-KALIER MV. I.E.N.	285	738	881 FOTOGRAFIAPP. OG UTSTYR	..	422
533 FARGER, MALINGER, FERNISSER O.L.	..	5966	892 TRYKKSAKER	0	89
541 MEDISINSKE OG FARMASØYTISKE PRODUKTER	0	291	893 VARER AV PLAST	1	124
572 SPRENGSTOFFER	21	2576	894 BARNEVOGNER, LEKETØY, SPILL OG SPORTSARTIKLER	..	:
582 KONDENSASJONS-, POLY-KONDENSASJONS- OG POLY-ADDISJONSPRODUKTER	3	177	951 KRIGSVÅPEN OG AMMUNISJON	..	:
598 DIVERSE KJEMISKE PRODUKTER I.E.N.	6	98	126 MALTA		
621 HALVFABRIKATER AV GUMMI	7	153	INNFORSEL I ALT	..	11169
628 GUMMIVARER I.E.N.	0	54	058 FRUKT, TILBEREDT ELLER KONSERVERT	..	115
635 VARER AV TRE I.E.N.	..	164	613 PELSSKINN, BEREDTE	1	60
641 PAPIR OG PAPP	1728	4833	628 GUMMIVARER I.E.N.	1	270
651 TEKSTILGARN	53	766	764 TELEKOMMUNIKASJONSUTSTYR	..	241
654 TEKSTILVEVNADER AV ANDRE MATERIALER	3	172	772 ELEKTRISKE APP. TIL Å SLUTTE, BRYTE, SIKRE MV. ELEKTRISKE STRØMKRETSE	..	58
663 MINERALSKE PROD. I.E.N.	13	120	842 YTERTØY AV TEKSTILSTOFF UNNTATT TRIKOTASJE, FOR MENN OG GUTTER	1	52674
671 RÅJERN, SPEILJERN MV.	1226	2346	843 YTERTØY AV TEKSTILSTOFF UNNTATT TRIKOTASJE, FOR KVINNER, PIKER, SMÅBARN	1	67983
678 RØR AV JERN ELLER STÅL	95	4538	844 UNDERTØY AV TEKSTILSTOFF UNNTATT TRIKOTASJE	..	257
689 ANDRE UEDLE METALLER	:	:	845 YTERTØY AV TRIKOTASJE	1	4397
691 METALLKONSTRUKSJONER	6	272	848 TILBEHØR TIL KLÆR AV ANDRE MAT.; HODEPLAGG	..	3542
693 METALLTRÅDVARER, UNNT. ISOLERTE ELEKTRISKE LEDNINGER	17	215	851 FOTTØY	..	128
697 HUSHOLDNINGSPRODUKTER AV UEDLE METALLER	..	126	884 OPTISKE ARTIKLER, I.E.N.	..	162
699 ANDRE VARER AV UEDLE METALLER	12	709	892 TRYKKSAKER	1	55
711 DAMPKJELER	..	236	893 VARER AV PLAST	1	68
713 STEMPELDREVNENE FOR-BRENNINGSMOTORER	..	1369	126 MALTA		
716 ROTERENDE ELEKTRISKE MASKINER OG APPARATER	..	143	UTFORSEL I ALT	..	10745
721 LANDBRUKSMASKINER	..	1200	014 KJØTT, TILBEREDT ELLER KONSERVERT; FISKE-EKSTRAKT	10	59
723 ANLEGGSMASKINER, -UTSTYR	..	1892	024 OST OG OSTEMASSE	3	52
724 MASKINER FOR TEKSTIL- OG LÅRINDUSTRIEN	..	66	034 FISK, FERSK, KJØLT ELLER FRYST	9	121
725 MASKINER FOR CELLULOSE- OG PAPIRINDUSTRIEN	..	1031	035 FISK, SALTET, TØRKET ELLER RØYKT	49	716
727 MASKINER FOR NÆRINGS-MIDDELINDUSTRIEN	..	166	037 FISK, KREPSDYR OG BLØTDYR, TILBEREDT ELLER KONSERVERT, I.E.N.	80	968
728 MASKINER OG UTSTYR FOR SPES. INDUSTRIER I.E.N.	..	11840	212 PELSSKINN, UBEREDTE	1	483
736 VERKTØYMASKINER FOR BEARBEIDING AV METALLER	..	538	431 OLJE OG FETT, BEARBEIDET; VOKS	154	573
737 METALLBEARBEIDINGS-MASKINER	..	104	523 UORGANISKE KJEMI-KALIER MV. I.E.N.	43	86
741 VARME- OG KJØLEUTST. I.E.N.	..	13184	554 SÅPE, PUSSEMIDLER O.L.	33	155
742 PUMPER FOR VÅSKER; VÅSKEELEVATORER	..	18690	613 PELSSKINN, BEREDTE	1	664
743 PUMPER, KOMPRESSORER, VIFTER, SENTRIFUGER MV.	..	2469	641 PAPIR OG PAPP	661	2655
744 MEKANISK UTSTYR FOR HÅNDTERING AV GODS	..	13919	674 JERNPLATER, UNIVERSALSTÅL	151	446
745 ANDRE IKKE-ELEKTRISKE MASKINER, APP. OG VERKTØY	..	1867	678 RØR AV JERN ELLER STÅL	4	156
749 IKKE-ELEKTRISKE DELER OG TILBEHØR TIL MASKINER	75	5439	686 SINK	13	109
759 DELER OG TILBEHØR TIL GR. 751 OG 752	0	173	692 METALLBEHOLDERE	5	129
761 FJERNSYNSMOTTAKERE	10	83	699 ANDRE VARER AV UEDLE METALLER	15	136
764 TELEKOMMUNIKASJONSUTSTYR	..	2145	713 STEMPELDREVNENE FOR-BRENNINGSMOTORER	..	131
771 ELEKTRISKE KRAFTMASKINER OG DELER	..	382	716 ROTERENDE ELEKTRISKE MASKINER OG APPARATER	..	132
772 ELEKTRISKE APP. TIL Å SLUTTE, BRYTE, SIKRE MV. ELEKTRISKE STRØMKRETSE	..	1108	743 PUMPER, KOMPRESSORER, VIFTER, SENTRIFUGER MV.	..	106
773 UTSTYR FOR OVERFØRING AV ELEKTRISITET	:	:	749 IKKE-ELEKTRISKE DELER OG TILBEHØR TIL MASKINER	1	159
775 MASKINER, APP. OG UTSTYR TIL HUSHOLDNINGSBruk	..	2201	752 AUTOMATISKE DATA-BEHANDLINGSMASKINER	1	523
778 ELEKTRISKE MASKINER OG APPARATER I.E.N.	..	175			
793 SKIP, BÅTER OG ANNET FLYTENDE MATERIELL	..	476500			

TABELL 19 (FORTS.). SAMHANDELEN MED DE ENKELTE LAND FORDELT PÅ GRUPPER ETTER SITC-REV.2
 IMPORTS AND EXPORTS BY COUNTRY AND BY GROUPS OF THE SITC-REV.2

LAND OG VARE	MENGDE TONN	VERDI 1000 KR	LAND OG VARE	MENGDE TONN	VERDI 1000 KR
MALTA UTF. (FORTS.)			424 PLANTEOLJER, I.E.N.	1219	4831
764 TELEKOMMUNIKASJONSUTSTYR	..	159	431 OLJE OG FETT, BEARBEIDD; VOKS	242	1561
772 ELEKTRISKE APP. TIL Å SLUTTE, BRYTE, SIKRE MV.	..	106	511 HYDROKARBONER ETC.	16979	68510
793 SKIP, BÅTER OG ANNET FLYTENDE MATERIELL	..	1749	512 ALKOHOLER, FENOLER MV.	..	41654
894 BARNEVOGNER, LEKETØY, SPILL OG SPORTSARTIKLER	..	:	513 KARBOKSYLSYRER MV.	1345	8057
127 NEDERLAND			514 NITROGENFUNKSJONELLE GRUPPER	663	5819
INNFORSEL I ALT	..	2870960	515 METALLORGANISKE OG IKKE-METALLORGANISKE FORB.	1347	9559
014 KJØTT, TILBEREDT ELLER KONSERVERT; FISKE-EKSTRAKT	20	235	516 ORGANISKE KJEMIKALIER I.E.N.	2714	11842
024 OST OG OSTEMASSE	7	100	522 UORGANISKE KJEMISKE GRUNNSTOFFER MV.	2971	8370
034 FISK, FERSK, KJØLT ELLER FRYST	3	326	523 UORGANISKE KJEMIKALIER MV., I.E.N.	37095	39270
035 FISK, SALTET, TØRKET ELLER RØYKT	4	133	531 SYNTETISKE ORGANISKE FÆRGESTOFFER	74	1583
037 FISK, KREPSDYR OG BLØTDYR, TILBEREDT ELLER KONSERVERT, I.E.N.	2	81	532 FARGE- OG GARVE-EKSTRAKTER MV.	7	425
042 RIS	781	3002	533 FARGER, MALINGER, FERNISER O.L.	..	22428
044 MAIS, UMALT	21	52	541 MEDISINSKE OG FARMASØTISKE PRODUKTER	79	49602
045 ANNET KORN, UMALT	57	294	551 FLYKTIGE OLJER, ESSENSER	58	4283
048 ANDRE KORNVARER	6436	13548	553 PARFYMER OG KOSMETIKK	185	4729
054 GRØNNSAKER, FRISKE, KJØLTE, FRYSTE, TØRKEDE	12405	63277	554 SÅPE, PUSSEMIDLER O.L.	2121	13812
056 GRØNNSAKER, KONSERVETE ELLER TILBEREDETE, I.E.N.	428	4065	562 KUNSTGJØDSEL	2327	5153
057 FRUKT OG NØTTER, FRISKE, TØRKEDE	4509	12769	582 KONDENSASJONS-, POLY-KONDENSASJONS- OG POLY-ADDISJONSPRODUKTER	4622	42283
058 FRUKT, TILBEREDT ELLER KONSERVERT	..	6949	583 POLYMERISASJONS- OG KOPOLYMERISASJONS-PRODUKTER	9592	68206
061 SUKKER OG HONNING	2182	11051	584 REGENERERT CELLULOSE	295	5444
062 SUKKERVARER UTEN INNHOLD AV KAKAO	426	4910	585 KUNSTHARPIKSER OG PLASTMATERIALER I.E.N.	337	2454
071 KAFFE OG KAFFEERSTATN.	94	8401	591 DESINFEKSJONS-, INSEKT- OG SOPPDREPENDE MIDLER	58	1358
072 KAKAO	2033	50517	592 STIVELSE, INULIN OG KLEBEMIDLER MV.	5057	21984
073 SJOKOLADE	690	11997	598 DIVERSE KJEMISKE PRODUKTER I.E.N.	4616	31106
075 KRYDDERIER	9	83	611 LÅR	16	863
081 FORSTOFFER FOR DYR	1243	4806	612 VARER AV LÅR EL. KUNSTLÅR	17	624
098 MATVARER, TILBEREDETE, I.E.N.	925	7247	621 HALVFABRIKATER AV GUMMI	183	2584
111 ALKOHOLFRIE DRIKKEVARER	..	3584	625 DEKK OG SLANGER AV GUMMI	..	22961
112 ALKOHOLHOLDIGE DRIKKEVARER	4	240	628 GUMMIVARER I.E.N.	228	2734
121 TOBAKK, UBEARBEIDD	170	2602	634 FINER, KRYSSFINER MV.	..	1100
122 TOBAKK, BEARBEIDD	28	4737	635 VARER AV TRE I.E.N.	..	4877
222 OLJEFRØ TIL UTVINNING AV BLØTE OLJER	120	918	641 PAPIR OG PAPP	2852	22627
223 OLJEFRØ TIL UTVINNING AV OLJER, I.E.N.	72	345	642 VARER AV PAPIR, PAPP MV.	1312	20383
233 SYNTETISK OG REGENERERT GUMMI, AVFALL OG SKRAP	904	5374	651 TEKSTILGARN	1114	20524
246 KUBB OG CELLULOSE-TØMMER	5	2637	652 VEVNADER AV BOMULL	98	6449
248 TRELAST, SKÅRET ELLER HØVLET	..	753	653 VEVNADER AV SYNTETISKE ELLER KUNSTIGE FIBRER ELLER TEKSTILVEVNADER AV ANDRE MATERIALER	88	2830
251 PAPIRMASSE	1545	982	655 TRIKOTASJE, METERVARE	20	818
263 BOMULL	95	497	656 TYLL, BÅND, BLONDER O.L.	2	190
269 BRUKTE KLÅR O.A. BRUKTE TEKSTILVARER; FILLER	333	2072	657 SPESIELLE TEKSTILSTOFFER OG VARER	583	9641
273 STEIN, SAND, GRUS	3235	941	658 ANDRE TEKSTILVARER I.E.N.	274	6622
277 SLIPESTOFFER, NATURLIGE	..	57	659 GOLVBELEGG MV.	2925	33316
278 ANDRE RÅ MINERALER	371631	76964	661 KALK, SEMENT MV.	479	2016
282 JERN- OG STÅLAVFALL	70	139	662 TEGLVERKSPRODUKTER O.L.	..	13308
287 MALMER AV UEDLE METALLER I.E.N.	178	6096	663 MINERALSKE PROD. I.E.N.	1381	5138
291 ANIMALSKE RÅVARER, I.E.N.	37	2088	664 GLASS	1096	11022
292 VEGETABILSKE RÅVARER	3077	72239	665 GLASSVARER	89	1812
322 KULL, BRUNKULL OG TORV	8461	3826	666 KERAMISKE PRODUKTER	151	2790
323 BRIKETTER; KOKS; RETORTKULL	4856	2574	667 PERLER, EDLE STEINER	3	979
334 MINERALOLJEPRODUKTER	..	665761	671 RÅJERN, SPEILJERN MV.	2055	2224
335 RESTSTOFFER AV MINERAL-OLJEPRODUKTER	68992	88523	672 JERN OG STÅL, PRIMÆR FORM	84055	120958
341 GASS, NATURLIG OG TILVIRKET	..	:	673 STANGSTÅL, PROFILSTÅL MV	3695	8836
411 DYREFETT OG -OLJER	11	358	674 JERNPLATER, UNIVERSALSTÅL	6883	17063
423 PLANTEOLJER, BLØTE	301	1744	675 BÅND AV JERN ELLER STÅL	57	156
			676 SKINNER AV JERN EL. STÅL	75	295
			677 TRUKKET TRÅD AV JERN ELLER STÅL	882	3780
			678 RØR AV JERN ELLER STÅL	4647	28504
			679 STØPTE, SMIDDE ETC. VARER AV JERN ELLER STÅL, UBEARBEIDD I.E.N.	45	458
			681 SØLV OG PLATINAMETALLER	..	896
			682 KOPPER	91	2150
			684 ALUMINIUM	651	12659

TABELL 19 (FORTS.). SAMHANDELEN MED DE ENKELTE LAND FORDELT PÅ GRUPPER ETTER SITC-REV.2
 IMPORTS AND EXPORTS BY COUNTRY AND BY GROUPS OF THE SITC-REV.2

LAND OG VARE	MENGDE TONN	VERDI 1000 KR	LAND OG VARE	MENGDE TONN	VERDI 1000 KR
NEDERLAND INNF. (FORTS.)			785 MOTORSYKLER, SCOOTERE OG SYKLER		
685 BLY	664	3783		..	804
686 SINK	309	1829	786 TILHENGERE O.A.KJØRE- TØYER UTEN MOTOR I.E.N.	..	6955
687 TINN	30	2781	791 RULLENDE MATERIELL TIL JERNBANER OG SPORVEIER	..	491
689 ANDRE UEDLE METALLER	134	10975	792 LUFTFARTØYER, TILBEHØR OG DELER	..	3357
691 METALLKONSTRUKSJONER	704	9413	793 SKIP, BÅTER OG ANNET FLYTENDE MATERIELL	..	2421
692 METALLBEHOLDERE	45	1017	812 SANITÆR-VARME-LYSUTSTYR	269	6764
693 METALLTRÅDVARER, UNNT. ISOLERTE ELEKTRISKE LEDNINGER	431	4268	821 MØBLER	..	19496
694 SPIKER, SKRUER O.L. AV JERN, STÅL OG KOPPER	789	7818	831 REISEEFFEKTER, VESKER O. 1	605352	4446
695 HÅND- OG MASKINVERKTØY	..	5309	842 YTTERTØY AV TEKSTILSTOFF UNNTATT TRIKOTASJE, FOR MENN OG GUTTER	1	5932
696 KNIVER, BESTIKK, SAKSER	28	2536	843 YTTERTØY AV TEKSTILSTOFF UNNTATT TRIKOTASJE, FOR KVINNER, PIKER, SMÅBARN	1	17544
697 HUSHOLDNINGSPARTIKLER AV UEDLE METALLER	..	9495	844 UNDERTØY AV TEKSTILSTOFF UNNTATT TRIKOTASJE	..	245
699 ANDRE VARER AV UEDLE METALLER	3226	46510	845 YTTERTØY AV TRIKOTASJE	1	15984
711 DAMPKJELER	..	641	846 UNDERTØY AV TRIKOTASJE	..	2621
713 STEMPELDREVNE FOR- BRENNINGSMOTORER	..	20788	847 TILBEHØR TIL KLÆR AV TEKSTILSTOFF	..	1879
714 KRAFTMASKINER, IKKE-ELEKTRISKE	..	2515	848 TILBEHØR TIL KLÆR AV ANDRE MAT.; HODEPLAGG	..	2379
716 ROTERENDE ELEKTRISKE MASKINER OG APPARATER	..	8296	851 FOTTØY	..	5118
718 ANDRE KRAFTMASKINER	..	588	871 OPTISKE INSTRUMENTER OG APPARATER	47	4364
721 LANDBRUKSMASKINER	..	12673	872 MEDISINSKE INSTRUMENTER OG APPARATER I.E.N.	11	4922
723 ANLEGGSMASKINER, -UTSTYR	..	7468	873 MÅLERE, TELLEAPP. I.E.N. 1	658	1159
724 MASKINER FOR TEKSTIL- OG LÆRINDUSTRIEN	..	1875	874 INSTRUMENTER OG APP. FOR MÅLING, KONTROLL, ANALYSE OG REGULERING I.E.N.	..	28051
725 MASKINER FOR CELLULOSE- OG PAPIRINDUSTRIEN	..	1988	881 FOTOGRAFIAPP. OG UTSTYR	..	4065
726 MASKINER FOR TRYKKING OG BOKBINDING	..	2174	882 FILM OG KJEMIKALIER TIL FOTOGRAFISK BRUK	394	20508
727 MASKINER FOR NÆRINGS- MIDDELINDUSTRIEN	..	8835	883 KINOFILM, EKSPONERT OG FRAMKALT	0	188
728 MASKINER OG UTSTYR FOR SPES. INDUSTRIER I.E.N.	..	16690	884 OPTISKE ARTIKLER, I.E.N.	..	1188
736 VERKTØYMASKINER FOR BEARBEIDING AV METALLER	..	5599	885 UR	..	718
737 METALLBEARBEIDINGS- MASKINER	..	1351	892 TRYKKSAKER	990	26290
741 VARME-OG KJØLEUTST. I.E.N.	..	12453	893 VARER AV PLAST	831	19693
742 PUMPER FOR VÆSKER; VÆSKEELEVATORER	..	9038	894 BARNEVOGNER, LEKETØY, SPILL OG SPORTSARTIKLER	..	6341
743 PUMPER, KOMPRESSORER, VIFTER, SENTRIFUGER MV.	..	13006	895 KONTORUTSTYR OG KONTORREKVISITA I.E.N.	..	2909
744 MEKANISK UTSTYR FOR HÅNDTERING AV GODS	..	31423	896 KUNSTVERK, ANTIKVITETER	0	324
745 ANDRE IKKE-ELEKTRISKE MASKINER, APP. OG VERKTØY	..	13793	897 GULLSMEDARB., BIJOUTERI	..	5704
749 IKKE-ELEKTRISKE DELER OG TILBEHØR TIL MASKINER	523	31152	898 MUSIKKINSTRUMENTER, DELER OG TILBEHØR	..	29250
751 KONTORMASKINER	1	12957	899 FERDIGE VARER I.E.N.	..	6630
752 AUTOMATISKE DATA- BEHANDLINGSMASKINER	1	365	951 KRIGSVÅPEN OG AMMUNISJON	..	:
759 DELER OG TILBEHØR TIL GR. 751 OG 752	52	10151	971 GULL, IKKE-MONETÆRT	..	475
761 FJERNSYNSMOTTAKERE	1	374	127 NEDERLAND		
762 RADIOMOTTAKERE	1	925	UTFØRSEL I ALT	..	3833543
763 GRAMMOFONER, DIKTERAPP. O.L. FOR OPPTAK OG GJENGIVELSE AV LYD	1	318	011 KJØTT, FERSKT, KJØLT MV.	80	620
764 TELEKOMMUNIKASJONSUTSTYR	..	13687	012 KJØTT, SALTET, TØRKET ELLER RØYKT	3	90
771 ELEKTRISKE KRAFTMASKINER OG DELER	..	3384	014 KJØTT, TILBEREDT ELLER KONSERVERT; FISKE- EKSTRAKT	125	2027
772 ELEKTRISKE APP. TIL Å SLUTTE, BRYTE, SIKRE MV. ELEKTRISKE STRØMKRETSE	..	15007	022 MJØLK OG FLØTE	19	169
773 UTSTYR FOR OVERFØRING AV ELEKTRISITET	214	6590	024 OST OG OSTEMASSE	202	2040
774 ELEKTRISKE APPARATER TIL MEDISINSK BRUK	..	12117	025 EGG	120	377
775 MASKINER, APP. OG UTSTYR TIL HUSHOLDNINGSBRUK	..	33164	034 FISK, FERSK, KJØLT ELLER FRYST	603	7929
776 ELEKTRONRØR, HALVLEDER- KOMPONENTER MV.	..	7663	035 FISK, SALTET, TØRKET ELLER RØYKT	364	8421
778 ELEKTRISKE MASKINER OG APPARATER I.E.N.	..	44804	036 KREPSDYR OG BLØTDYR	28	1768
781 PERSONBILER, HERUNDER STASJONSVOGNER	1	1946	037 FISK, KREPSDYR OG BLØT- DYR, TILBEREDT ELLER KONSERVERT, I.E.N.	240	6444
782 VARE-, LASTE-, OG SPESIALBILER	1	54	045 ANNET KORN, UMALT	4595	4205
784 DELER OG TILBEHØR TIL 722, 781, 782 OG 783	..	19253	048 ANDRE KORNVARER	70	588
			056 GRØNNSAKER, KONSERVORTE ELLER TILBEREDTE, I.E.N.	12	57
			058 FRUKT, TILBEREDT ELLER KONSERVERT	..	291

TABELL 19 (FORTS.). SAMHANDELEN MED DE ENKELTE LAND FORDELT PÅ GRUPPER ETTER SITC-REV.2
 IMPORTS AND EXPORTS BY COUNTRY AND BY GROUPS OF THE SITC,REV.2

LAND OG VARE	MENGDE TONN	VERDI 1000 KR	LAND OG VARE	MENGDE TONN	VERDI 1000 KR
NEDERLAND UTF. (FORTS.)			654 TEKSTILVEVNADER AV ANDRE MATERIALER		
071 KAFFE OG KAFFEERSTATN.	140	2056	655 TRIKOTASJE, METERVARE	22	1767
073 SJOKOLADE	14	378	656 TYLL, BÅND, BLONDER O.L.	10	924
081 FORSTOFFER FOR DYR	7037	20059	657 SPEIELLE TEKSTILSTOFFER OG VARER	1	105
091 MARGARIN OG MATFETT	74	:	658 ANDRE TEKSTILVARER I.E.N	238	6295
098 MATVARER, TILBEREDTE, I.E.N.	37	697	661 KALK, SEMENT MV.	40	689
111 ALKOHOLFRIE DRIKKEVARER	..	755	662 TEGLVERKSPRODUKTER O.L.	10384	21861
112 ALKOHOLHOLDIGE DRIKKEVARER	4	630	663 MINERALSKE PROD. I.E.N.	..	107
121 TOBAKK, UBEARBEIDD	5	68	664 GLASS	481	4907
122 TOBAKK, BEARBEIDD	10	607	665 GLASSVARER	727	5943
211 HUDER OG SKINN, UNNTATT PELSSKINN, RA	95	801	666 KERAMISKE PRODUKTER	2	144
233 SYNTETISK OG REGENERERT GUMMI, AVFALL OG SKRAP	10	100	671 RÅJERN, SPEILJERN MV.	17	568
247 ANNET RUNDTØMMER OG RÅTT TILSKÅRET TØMMER	5	326	672 JERN OG STÅL, PRIMÆR FORM	15200	33408
248 TRELAST, SKÅRET ELLER HØVLET	..	20856	673 STANGSTÅL, PROFILSTÅL MV	99534	110884
251 PAPIRMASSE	47220	81997	674 JERNPLATER, UNIVERSALSTÅL	19017	33415
267 KUNSTIGE TEKSTILFIBRER FOR SPINNING	1361	9567	677 TRUKKET TRÅD AV JERN ELLER STÅL	92	461
269 BRUKTE KLÅR O.A. BRUKTE TEKSTILVARER; FILLER	319	158	678 RØR AV JERN ELLER STÅL	20	64
273 STEIN, SAND, GRUS	201265	15162	681 SØLV OG PLATINAMETALLER	1464	20171
274 SVOVEL OG URØSTET SVOVELKIS	21464	1665	682 KOPPER	..	1939
278 ANDRE RÅ MINERALER	114003	26435	683 NIKKEL	893	8456
282 JERN- OG STÅLAVFALL	640	180	684 ALUMINIUM	1806	69195
288 AVFALL AV IKKE-JERNH. UEDLE METALLER	1073	2788	686 SINK	69159	559394
292 VEGETABILISKE RÅVARER	23	253	689 ANDRE UEDLE METALLER	3420	16264
333 MINERALOLJE, RA	729827	1211762	691 METALLKONSTRUKSJONER
334 MINERALOLJEPRODUKTER	..	383853	692 METALLBEHOLDERE	252	4137
335 RESTSTOFFER AV MINERALOLJEPRODUKTER	79838	102160	693 METALLTRÅDVARER, UNNT. ISOLERTE ELEKTRISKE LEDNINGER	49	1192
341 GASS, NATURLIG OG TILVIRKET	..	1072	694 SPIKER, SKRUER O.L. AV JERN, STÅL OG KOPPER	105	554
411 DYREFETT OG -OLJER	27107	59007	695 HÅND- OG MASKINVERKTØY	92	866
431 OLJE OG FETT, BEARBEIDD; VOKS	1400	1477	696 KNIVER, BESTIKK, SAKSER	..	4657
511 HYDROKARBONER ETC.	:	:	697 HUSHOLDNINGSARTIKLER AV UEDLE METALLER	0	53
512 ALKOHOLER, FENOLER MV.	..	2524	699 ANDRE VARER AV UEDLE METALLER	..	4242
513 KARBOKSYLISYRER MV.	74	2983	711 DAMPKJELER	579	12349
514 NITROGENFUNKSJONELLE GRUPPER	81	411	713 STEMPELDREVNENE FOR-BRENNINGSMOTORER	..	251
516 ORGANISKE KJEMIKALIER I.E.N.	115	3970	714 KRAFTMASKINER, IKKE-ELEKTRISKE
522 UORGANISKE KJEMISKE GRUNNSTOFFER MV.	42894	12062	716 ROTERENDE ELEKTRISKE MASKINER OG APPARATER	..	14675
523 UORGANISKE KJEMIKALIER MV., I.E.N.	511	1349	718 ANDRE KRAFTMASKINER	..	1959
533 FARGER, MALINGER, FERNISSER O.L.	..	31792	721 LANDBRUKSMASKINER	..	4002
541 MEDISINSKE OG FARMASØYTISKE PRODUKTER	33	7618	723 ANLEGGSMASKINER, -UTSTYR	..	12371
553 PARFYMER OG KOSMETIKK	3	186	724 MASKINER FOR TEKSTIL- OG LÆRINDUSTRIEN	..	376
554 SÅPE, PUSSEMEDLER O.L.	740	4756	725 MASKINER FOR CELLULOSE- OG PAPIRINDUSTRIEN	..	3009
562 KUNSTGJØDSEL	31473	24346	726 MASKINER FOR TRYKKING OG BOKBINDING	..	310
572 SPRENGSTOFFER	221	3312	727 MASKINER FOR NÆRINGS-MIDDELINDUSTRIEN	..	1323
582 KONDENSASJONS-, POLY-KONDENSASJONS- OG POLY-ADDISJONSPRODUKTER	388	1913	728 MASKINER OG UTSTYR FOR SPES. INDUSTRIER I.E.N.	..	17855
583 POLYMERISASJONS- OG KOPOLYMERISASJONS-PRODUKTER	6486	30157	736 VERKTØYMASKINER FOR BEARBEIDING AV METALLER	..	239
585 KUNSTHARPIKSER OG PLASTMATERIALER I.E.N.	:	:	737 METALLBEARBEIDINGS-MASKINER	..	2445
592 STIVELSE, INULIN OG KLEBEMIDLER MV.	2	60	741 VARME-OG KJØLEUTST. I.E.N	..	2948
598 DIVERSE KJEMISKE PRODUKTER I.E.N.	19426	15654	742 PUMPER FOR VÅSKER; VÅSKEELEVATORER	..	28662
612 VARER AV LÆR EL.KUNSTLÆR	1	77	743 PUMPER, KOMPRESSORER, VIFTER, SENTRIFUGER MV.	..	8705
621 HALVFABRIKATER AV GUMMI	48	1511	744 MEKANISK UTSTYR FOR HÅNTERING AV GODS	..	19581
625 DEKK OG SLANGER AV GUMMI	..	2365	745 ANDRE IKKE-ELEKTRISKE MASKINER, APP. OG VERKTØY	..	5231
628 GUMMIVARER I.E.N.	118	2851	749 IKKE-ELEKTRISKE DELER OG TILBEHØR TIL MASKINER	78	7966
634 FINER, KRYSSFINER MV.	..	511	751 KONTORMASKINER	445	4877
635 VARER AV TRE I.E.N.	..	6177	752 AUTOMATISKE DATA-BEHANDLINGSMASKINER	1	242
641 PAPIR OG PAPP	74939	206175	759 DELER OG TILBEHØR TIL GR. 751 OG 752	20	8700
642 VARER AV PAPIR, PAPP MV.	954	7797	761 FJERNSYNSMOTTAKERE	1	912
651 TEKSTILGARN	245	3609	762 RADIOMOTTAKERE	1	3734
652 VEVNADER AV BOMULL	7	976	763 GRAMMOFONER, DIKTERAPP. O.L. FOR OPPTAK OG GJENGIVELSE AV LYD	1	1435
653 VEVNADER AV SYNTETISKE ELLER KUNSTIGE FIBRER	9	719			2637

TABELL 19 (FORTS.). SAMHANDELEN MED DE ENKELTE LAND FORDELT PÅ GRUPPER ETTER SITC-REV.2
 IMPORTS AND EXPORTS BY COUNTRY AND BY GROUPS OF THE SITC,REV.2

LAND OG VARE	MENGDE TONN	VERDI 1000 KR	LAND OG VARE	MENGDE TONN	VERDI 1000 KR
NEDERLAND UTF. (FORTS.)			058 FRUKT, TILBEREDT ELLER KONSERVERT		
764 TELEKOMMUNIKASJONSUTSTYR	..	31058	075 KRYDDERIER	30	188
771 ELEKTRISKE KRAFTMASKINER OG DELER	..	5512	112 ALKOHOLHOLDIGE DRUKKELVARER	4	81
772 ELEKTRISKE APP. TIL Å SLUTTE, BRYTE, SIKRE MV. ELEKTRISKE STRØMKRETSE	..	15097	233 SYNTETISK OG REGENERERT GUMMI, AVFALL OG SKRAP	152	960
773 UTSTYR FOR OVERFØRING AV ELEKTRISITET	:	:	246 KUBB OG CELLULOSE-TØMMER	5	16935
774 ELEKTRISKE APPARATER TIL MEDISINSK BRUK	..	959	248 TRELAST, SKÅRET ELLER HØVLET	..	6599
775 MASKINER, APP. OG UTSTYR TIL HUSHOLDNINGSBRUK	..	1089	278 ANDRE RÅ MINERALER	2889	417
776 ELEKTRONRØR, HALVLEDER-KOMPONENTER MV.	..	375	287 MALMER AV UEDLE METALLER I.E.N.	17	54
778 ELEKTRISKE MASKINER OG APPARATER I.E.N.	..	12822	292 VEGETABILSKA RÅVARER	15	186
781 PERSONBILER, HERUNDER STASJONSVOGNER	1	24	322 KULL, BRUNKULL OG TORV	118315	53505
782 VARE-, LASTE- OG SPESIALBILER	1	8	334 MINERALOLJEPRODUKTER	..	24835
784 DELER OG TILBEHØR TIL 722, 781, 782 OG 783	..	1947	335 RESTSTOFFER AV MINERAL-OLJEPRODUKTER	1568	2758
786 TILHENGERE O.A. KJØRE-TØYER UTEN MOTOR I.E.N.	..	536	511 HYDROKARBONER ETC.	101	649
792 LUFFTARTØYER, TILBEHØR OG DELER	..	7271	515 METALLORGANISKE OG IKKE-METALLORGANISKE FORB.	121	673
793 SKIP, BÅTER OG ANNET FLYTENDE MATERIELL	..	11283	516 ORGANISKE KJEMIKALIER I.E.N.	52	197
812 SANITÆR-VARME-LYSUTSTYR	51	3339	522 UORGANISKE KJEMISKE GRUNNSTOFFER MV.	7	78
821 MØBLER	..	10439	523 UORGANISKE KJEMIKALIER MV. I.E.N.	5838	6898
831 REISEEFFEKTER, VESKER O. 1	466814	325	592 STIVELSE, INULIN OG KLEBEMIDLER MV.	60	768
842 YTERTØY AV TEKSTILSTOFF UNNTATT TRIKOTASJE, FOR MENN OG GUTTER	1	46996	598 DIVERSE KJEMISKE PRODUKTER I.E.N.	55	199
843 YTERTØY AV TEKSTILSTOFF UNNTATT TRIKOTASJE, FOR KVINNER, PIKER, SMÅBARN	1	1016	625 DEKK OG SLANGER AV GUMMI	..	355
845 YTERTØY AV TRIKOTASJE	1	12736	634 FINER, KRYSSFINER MV.	..	510
846 UNDERTØY AV TRIKOTASJE	..	777	635 VARER AV TRE I.E.N.	..	873
847 TILBEHØR TIL KLÅR AV TEKSTILSTOFF	..	792	641 PAPIR OG PAPP	298	896
848 TILBEHØR TIL KLÅR AV ANDRE MAT.; HODEPLAGG	..	688	642 VARER AV PAPIR, PAPP MV.	13	67
851 FOTTØY	..	546	652 VEVNADER AV BOMULL	91	3821
871 OPTISKE INSTRUMENTER OG APPARATER	1	119	654 TEKSTILVEVNADER AV ANDRE MATERIALER	34	728
872 MEDISINSKE INSTRUMENTER OG APPARATER I.E.N.	10	1269	658 ANDRE TEKSTILVARER I.E.N.	157	4544
873 MÅLERE, TELLEAPP. I.E.N.	6	60	659 GOLVBELEGG MV.	6	303
874 INSTRUMENTER OG APP. FOR MÅLING, KONTROLL, ANALYSE OG REGULERING I.E.N.	..	69721	661 KALK, SEMENT MV.	696	440
882 FILM OG KJEMIKALIER TIL FOTOGRAFISK BRUK	5	353	663 MINERALSKA PROD. I.E.N.	115	631
884 OPTISKE ARTIKLER, I.E.N.	..	98	664 GLASS	214	456
885 UR	..	220	665 GLASSVARER	358	7152
892 TRYKKSAKER	24	1481	666 KERAMISKE PRODUKTER	299	3969
893 VARER AV PLAST	296	7368	673 STANGSTÅL, PROFILSTÅL MV	5725	9361
894 BARNEVOGNER, LEKETØY, SPILL OG SPORTSARTIKLER	..	:	674 JERNPLATER, UNIVERSALSTÅL	20794	34123
896 KUNSTVERK, ANTIKVITETER	0	557	675 BÅND AV JERN ELLER STÅL	2731	4434
897 GULLSMEDARB., BIJOUTERI	..	395	678 RØR AV JERN ELLER STÅL	767	5272
898 MUSIKKINSTRUMENTER, DELER OG TILBEHØR	..	673	679 STØPTE, SMIDDE ETC. VARER AV JERN ELLER STÅL, UBEARBEIDET I.E.N.	138	1291
899 FERDIGE VARER I.E.N.	..	13843	682 KOPPER	698	5900
931 SPES. VARER OG TRANSAKSJONER, IKKE GRUPPERT ETTER ART	8	67	692 METALLBEHOLDERE	15	128
951 KRIGSVÅPEN OG AMMUNISJON	..	:	693 METALLTRÅDVARER, UNNT. ISOLERTE ELEKTRISKE LEDNINGER	96	478
131 POLEN	..	:	694 SPIKER, SKRUE O.L. AV JERN, STÅL OG KOPPER	10	91
INNFORSEL I ALT	..	378711	695 HÅND- OG MASKINVERKTØY	..	298
001 LEVENDE DYR	..	113	696 KNIVER, BESTIKK, SAKSER	3	133
011 KJØTT, FERSKT, KJØLT MV.	2	62	697 HUSHOLDNINGSARTIKLER AV UEDLE METALLER	..	161
036 KREPSDYR OG BLØTDYR	1233	4588	699 ANDRE VARER AV UEDLE METALLER	392	2337
048 ANDRE KORNVARER	13	164	713 STEMPELDREVNENE FOR-BRENNINGSMOTORER	..	2665
054 GRØNNSAKER, FRISKE, KJØLTE, FRYSTE, TØRKEDE	96	751	716 ROTERENDE ELEKTRISKE MASKINER OG APPARATER	..	1412
056 GRØNNSAKER, KONSERVERT ELLER TILBEREDET, I.E.N.	15	58	721 LANDBRUKSMASKINER	..	1825
			722 TRAKTORER	1	49
			728 MASKINER OG UTSTYR FOR SPES. INDUSTRIER I.E.N.	..	523
			736 VERKTØYMASKINER FOR BEARBEIDING AV METALLER	..	1823
			741 VARME- OG KJØLEUTST. I.E.N.	..	57
			742 PUMPER FOR VÅSKER, VÅSKEELEVATORER	..	54
			743 PUMPER, KOMPRESSORER, VIFTER, SENTRIFUGER MV.	..	230
			745 ANDRE IKKE-ELEKTRISKE MASKINER, APP. OG VERKTØY	..	179

TABELL 19 (FORTS.). SAMHANDELEN MED DE ENKELTE LAND FORDELT PÅ GRUPPER ETTER SITC-REV.2
 IMPORTS AND EXPORTS BY COUNTRY AND BY GROUPS OF THE SITC-REV.2

LAND OG VARE	MENGDE TONN	VERDI 1000 KR	LAND OG VARE	MENGDE TONN	VERDI 1000 KR
POLEN INNF. (FORTS.)			251 PAPIRMASSE	16609	64615
749 IKKE-ELEKTRISKE DELER OG TILBEHØR TIL MASKINER	84	1611	267 KUNSTIGE TEKSTILFIBRER FOR SPINNING	1113	8533
751 KONTORMASKINER	230	123	269 BRUKTE KLÆR O.A. BRUKTE TEKSTILVARER; FILLER	46	270
764 TELEKOMMUNIKASJONSUTSTYR	..	110	278 ANDRE RÅ MINERALER	7246	2887
771 ELEKTRISKE KRAFTMASKINER OG DELER	..	295	281 JERNMALM	278693	34652
772 ELEKTRISKE APP. TIL Å SLUTTE, BRYTE, SIKRE MV. ELEKTRISKE STRØMKRETSE	..	2242	287 MALMER AV UEDLE METALLER I.E.N.	48040	8476
775 MASKINER, APP. OG UTSTYR TIL HUSHOLDNINGSBRUK	..	767	291 ANIMALSKE RÅVARER, I.E.N	30	316
778 ELEKTRISKE MASKINER OG APPARATER I.E.N.	..	11996	335 RESTSTOFFER AV MINERAL-OLJEPRODUKTER	616	419
781 PERSONBILER, HERUNDER STASJONSGVNER	1	120	423 PLANTEOLJER, BLØTE	17	167
782 VARE-, LASTE- OG SPESIALBILER	1	83	431 OLJE OG FETT, BEARBEIDD; VOKS	4023	12505
784 DELER OG TILBEHØR TIL 722, 781, 782 OG 783	..	479	522 UORGANISKE KJEMISKE GRUNNSTOFFER MV.	656	4248
786 TILHENGERE O.A. KJØRE-TØYER UTEN MOTOR I.E.N.	..	315	523 UORGANISKE KJEMI-KALIER MV., I.E.N.	1728	12466
793 SKIP, BÅTER OG ANNET FLYTENDE MATERIELL	..	106353	533 FARGER, MALINGER, FERNISSER O.L.	..	1330
812 SANITÆR-VARME-LYSUTSTYR	27	486	541 MEDISINSKE OG FARMASØY-TISKE PRODUKTER	10	1268
821 MØBLER	..	6659	554 SÅPE, PUSSEMIDLER O.L.	1341	8264
831 REISEEFFEKTER, VESKER O. 1	8082	628	582 KONDENSASJONS-, POLY-KONDENSASJONS- OG POLY-ADDISJONSPRODUKTER	33	373
842 YTTERTØY AV TEKSTILSTOFF UNNTATT TRIKOTASJE, FOR MENN OG GUTTER	1	8376	583 POLYMERISASJONS- OG KOPOLYMERISASJONS-PRODUKTER	752	7560
843 YTTERTØY AV TEKSTILSTOFF UNNTATT TRIKOTASJE, FOR KVINNER, PIKER, SMÅBARN	1	28608	585 KUNSTHARPIKSER OG PLASTMATERIALER I.E.N.	:	:
844 UNDERTØY AV TEKSTILSTOFF UNNTATT TRIKOTASJE	..	879	598 DIVERSE KJEMISKE PRODUKTER I.E.N.	80	345
845 YTTERTØY AV TRIKOTASJE	1	209895	613 PELSSKINN, BEREDTE	1	329
846 UNDERTØY AV TRIKOTASJE	..	3235	641 PAPIR OG PAPP	1510	5561
847 TILBEHØR TIL KLÆR AV TEKSTILSTOFF	..	2081	653 VEVNADER AV SYNTETISKE ELLER KUNSTIGE FIBRER	1	79
848 TILBEHØR TIL KLÆR AV ANDRE MAT.; HODEPLAGG	..	2846	662 TEGLVERKSPRODUKTER O.L.	..	396
851 FOTTØY	..	2588	663 MINERALSK PROD. I.E.N.	131	746
874 INSTRUMENTER OG APP. FOR MÅLING, KONTROLL, ANALYSE OG REGULERING I.E.N.	..	769	665 GLASSVARER	3	59
881 FOTOGRAFIAPP. OG UTSTYR	..	70	671 RÅJERN, SPEILJERN MV.	6510	18456
892 TRYKKSAKER	17	138	678 RØR AV JERN ELLER STÅL	7	78
893 VARER AV PLAST	2	57	682 KOPPER	99	1098
894 BARNEVOGNER, LEKETØY, SPILL OG SPORTSARTIKLER	..	4330	689 ANDRE UEDLE METALLER	:	:
898 MUSIKKINSTRUMENTER, DELER OG TILBEHØR	..	705	691 METALLKONSTRUKSJONER	7	255
899 FERDIGE VARER I.E.N.	..	722	692 METALLBEHOLDERE	8	240
131 POLEN			693 METALLTRÅDVARER, UNNT. ISOLERTE ELEKTRISKE LEDNINGER	15	113
UTFØRSEL I ALT	..	307670	695 HÅND- OG MASKINVERKTØY	..	115
011 KJØTT, FERSKT, KJØLT MV.	2442	16835	699 ANDRE VARER AV UEDLE METALLER	5	162
014 KJØTT, TILBEREDT ELLER KONSERVERT; FISKE-EKSTRAKT	104	1286	712 DAMPMASKINER	..	3124
022 MJØLK OG FLØTE	50	828	713 STEMPELDREVNENE FOR-BRENNINGSMOTORER	..	1614
024 OST OG OSTEMASSE	1892	16242	716 ROTERENDE ELEKTRISKE MASKINER OG APPARATER	..	1766
035 FISK, SALTET, TØRKET ELLER RØYKT	54	1862	726 MASKINER FOR TRYKKING OG BOKBINDING	..	150
037 FISK, KREPSDYR OG BLØT-DYR, TILBEREDT ELLER KONSERVERT, I.E.N.	9	121	727 MASKINER FOR NÆRINGS-MIDDELINDUSTRIEN	..	113
042 RIS	23	171	728 MASKINER OG UTSTYR FOR SPES. INDUSTRIER I.E.N.	..	3768
045 ANNET KORN, UMALT	5645	5368	736 VERKTØYMASKINER FOR BEARBEIDING AV METALLER	..	97
048 ANDRE KORNVARER	46	275	737 METALLBEARBEIDINGS-MASKINER	..	70
058 FRUKT, TILBEREDT ELLER KONSERVERT	..	93	741 VARME- OG KJØLEUTST. I.E.N	..	2813
061 SUKKER OG HONNING	43	141	742 PUMPER FOR VÆSKER; VÆSKEELEVATORER	..	16443
071 KAFFE OG KAFFEERSTATN.	8	149	743 PUMPER, KOMPRESSORER, VIFTER, SENTRIFUGER MV.	..	2553
072 KAKAO	3	85	744 MEKANISK UTSTYR FOR HÅNDTERING AV GODS	..	1236
073 SJOKOLADE	3	64	745 ANDRE IKKE-ELEKTRISKE MASKINER, APP. OG VERKTØY	..	1082
074 TE OG MATE	6	339	749 IKKE-ELEKTRISKE DELER OG TILBEHØR TIL MASKINER	86	5975
091 MARGARIN OG MATFETT	153	:	752 AUTOMATISKE DATA-BEHANDLINGSMASKINER	1	5
098 MATVARER, TILBEREDTE, I.E.N.	30	427	759 DELER OG TILBEHØR TIL GR. 751 OG 752	0	86
211 HUDER OG SKINN, UNNTATT PELSSKINN, RÅ	68	441	764 TELEKOMMUNIKASJONSUTSTYR	..	953
			771 ELEKTRISKE KRAFTMASKINER OG DELER	..	328

TABELL 19 (FORTS.). SAMHANDELEN MED DE ENKELTE LAND FORDELT PÅ GRUPPER ETTER SITC-REV.2
 IMPORTS AND EXPORTS BY COUNTRY AND BY GROUPS OF THE SITC, REV.2

LAND OG VARE	MENGDE TONN	VERDI 1000 KR	LAND OG VARE	MENGDE TONN	VERDI 1000 KR
POLEN UTF. (FORTS.)			662	TEGLVERKSPRODUKTER O.L.	.. 93
772	ELEKTRISKE APP. TIL Å SLUTTE, BRYTE, SIKRE MV. ELEKTRISKE STRØMKRETSE	.. 822	663	MINERALSKE PROD. I.E.N.	39 492
773	UTSTYR FOR OVERFØRING AV ELEKTRISITET	: :	665	GLASSVARER	20 938
775	MASKINER, APP. OG UTSTYR TIL HUSHOLDNINGSBRUK	.. 566	666	KERAMISKE PRODUKTER	325 7393
778	ELEKTRISKE MASKINER OG APPARATER I.E.N.	.. 355	671	RÅJERN, SPEILJERN MV.	0 86
793	SKIP, BÅTER OG ANNET FLYTENDE MATERIELL	.. 681	673	STANGSTÅL, PROFILSTÅL MV	7 83
812	SANITÆR-VARME-LYSUTSTYR	68 3974	674	JERNPLATER, UNIVERSALSTÅL	554 2009
871	OPTISKE INSTRUMENTER OG APPARATER	2 331	682	KOPPER	83 1151
872	MEDISINSKE INSTRUMENTER OG APPARATER I.E.N.	2 117	693	METALLTRÅDVARER, UNNT. ISOLERTE ELEKTRISKE LEDNINGER	13 188
874	INSTRUMENTER OG APP. FOR MÅLING, KONTROLL, ANALYSE OG REGULERING I.E.N.	.. 5633	695	HÅND- OG MASKINVERKTØY	.. 1497
892	TRYKKSAKER	1 59	696	KNIVER, BESTIKK, SAKSER	3 206
893	VARER AV PLAST	1 140	697	HUSHOLDNINGSARTIKLER AV UEDLE METALLER	.. 605
899	FERDIGE VARER I.E.N.	.. 149	699	ANDRE VARER AV UEDLE METALLER	41 2044
931	SPE.SVARER OG TRANSAKSJONER, IKKE GRUPPERT ETTER ART	7 127	713	STEMPELDREVNEN FOR-BRENNINGSMOTORER	.. 130
132	PORTUGAL		716	ROTTERENDE ELEKTRISKE MASKINER OG APPARATER	.. 147
INNFØRSEL I ALT	.. 519537		728	MASKINER OG UTSTYR FOR SPES. INDUSTRIER I.E.N.	.. 158
037	FISK, KREPSDYR OG BLØTDYR, TILBEREDT ELLER KONSERVERT, I.E.N.	8 97	736	VERKTØYMASKINER FOR BEARBEIDING AV METALLER	.. 709
054	GRØNNSAKER, FRISKE, KJØLTE, FRYSTE, TØRKEDE	72 318	741	VARME-OG KJØLEUTST.I.E.N	.. 198
056	GRØNNSAKER, KONSERVETE ELLER TILBEREDTE, I.E.N.	2140 10219	749	IKKE-ELEKTRISKE DELER OG TILBEHØR TIL MASKINER	8 1238
062	SUKKERVARER UTEN INNHOLD AV KAKAO	15 168	751	KONTORMASKINER	1 800 688
112	ALKOHOLHOLDIGE DRIKKEVARER	4 830 9722	752	AUTOMATISKE DATA-BEHANDLINGSMASKINER	1 91 5061
244	KORK, UBEARBEIDD OG KORKAVFALL	53 493	759	DELER OG TILBEHØR TIL GR. 751 OG 752	.. 10 2093
248	TRELAST, SKRÆRET ELLER HØVLET	.. 715	761	FJERNSYNSMOTTAKERE	1 5720 10661
251	PAPIRMASSE	836 2436	762	RADIOMOTTAKERE	1 6870 2292
265	ANDRE VEGETABILISKE TEKSTILFIBRER	35 232	764	TELEKOMMUNIKASJONSUTSTYR	.. 931
266	SYNTETISKE TEKSTILFIBRER FOR SPINNING	239 2193	772	ELEKTRISKE APP. TIL Å SLUTTE, BRYTE, SIKRE MV. ELEKTRISKE STRØMKRETSE	.. 1019
273	STEIN, SAND, GRUS	223 253	776	ELEKTRONRØR, HALVLEDER-KOMPONENTER MV.	.. 1953
277	SLIPESTOFFER, NATURLIGE	.. 179	778	ELEKTRISKE MASKINER OG APPARATER I.E.N.	.. 397
292	VEGETABILISKE RÅVARER	43 1093	781	PERSONBILER, HERUNDER STASJONSGVNER	1 3 55
334	MINERALOLJEPRODUKTER	.. 53016	784	DELER OG TILBEHØR TIL 722, 781, 782 OG 783	.. 242
411	DYREFETT OG -OLJER	5 170	791	RULLENDE MATERIELL TIL JERNBANER OG SPORVEIER	.. 64
541	MEDISINSKE OG FARMASØTISKE PRODUKTER	15 1068	812	SANITÆR-VARME-LYSUTSTYR	5 203
583	POLYMERISASJONS- OG KOPOLYMERISASJONS-PRODUKTER	89 1510	821	MØBLER	.. 311
598	DIVERSE KJEMISKE PRODUKTER I.E.N.	58 373	842	YTERTØY AV TEKSTILSTOFF UNNTATT TRIKOTASJE, FOR MENN OG GUTTER	1 853515 68392
611	LÅR	10 562	843	YTERTØY AV TEKSTILSTOFF UNNTATT TRIKOTASJE, FOR KVINNER, PIKER, SMÅBARN	1 784441 37075
613	PELSSKINN, BEREDTE	0 53	844	UNDERTØY AV TEKSTILSTOFF UNNTATT TRIKOTASJE	.. 33334
625	DEKK OG SLANGER AV GUMMI	.. 1071	845	YTERTØY AV TRIKOTASJE	1 956357 27661
633	VARER AV KORK	192 6284	846	UNDERTØY AV TRIKOTASJE	.. 24083
634	FINER, KRYSSFINER MV.	.. 177	847	TILBEHØR TIL KLÅR AV TEKSTILSTOFF	.. 1899
635	VARER AV TRE I.E.N.	.. 692	848	TILBEHØR TIL KLÅR AV ANDRE MAT. HODEPLAGG	.. 5224
641	PAPIR OG PAPP	59 478	851	FOTTØY	.. 66938
642	VARER AV PAPIR, PAPP MV.	19 163	874	INSTRUMENTER OG APP. FOR MÅLING, KONTROLL, ANALYSE OG REGULERING I.E.N.	.. 58
651	TEKSTILGARN	699 14425	881	FOTOGRAFIAPP. OG UTSTYR	.. 1337
652	VEVNADER AV BOMULL	234 9848	892	TRYKKSAKER	58 972
653	VEVNADER AV SYNTETISKE ELLER KUNSTIGE FIBRER	129 6877	893	VARER AV PLAST	52 1060
654	TEKSTILVEVNADER AV ANDRE MATERIALER	86 1144	894	BARNEVOGNER, LEKETØY, SPILL OG SPORTSARTIKLER	.. 206
655	TRIKOTASJE, METERVARE	2 160	896	KUNSTVERK, ANTIKVITETER	1 167
656	TYLL, BÅND, BLONDER O.L.	3 338	897	GULLSMEDARB., BIJOUTERI	.. 8116
657	SPE.SIELLE TEKSTILSTOFFER OG VARER	526 7837	898	MUSIKKINSTRUMENTER, DELER OG TILBEHØR	.. 99
658	ANDRE TEKSTILVARER I.E.N	1859 58959	899	FERDIGE VARER I.E.N.	.. 221
659	GOLVBELEGG MV.	82 2041	132	PORTUGAL	
661	KALK, SEMENT MV.	2141 1623	UTFØRSEL I ALT	.. 354894	
			024	OST OG OSTEMASSE	21 408
			034	FISK, FERSK, KJØLT ELLER FRYST	7 51

TABELL 19 (FORTS.). SAMHANDELEN MED DE ENKELTE LAND FORDELT PÅ GRUPPER ETTER SITC-REV.2
 IMPORTS AND EXPORTS BY COUNTRY AND BY GROUPS OF THE SITC-REV.2

LAND OG VARE	MENGDE TONN	VERDI 1000 KR	LAND OG VARE	MENGDE TONN	VERDI 1000 KR
PORTUGAL UTF. (FORTS.)			745	ANDRE IKKE-ELEKTRISKE MASKINER, APP. OG VERKTØY	.. 1306
035 FISK, SALTET, TØRKET ELLER RØYKT	7728	161402	749	IKKE-ELEKTRISKE DELER OG TILBEHØR TIL MASKINER	9 731
048 ANDRE KORNVARER	13	123	752	AUTOMATISKE DATA-BEHANDLINGSMASKINER	1 137 4053
081 FORSTOFFER FOR DYR	1720	5897	759	DELER OG TILBEHØR TIL GR. 751 OG 752	6 1021
098 MATVARER, TILBEREDET, I.E.N.	4	58	764	TELEKOMMUNIKASJONSUTSTYR	.. 1823
251 PAPIRMASSE	574	2252	771	ELEKTRISKE KRAFTMASKINER OG DELER	.. 65
267 KUNSTIGE TEKSTILFIBRER FOR SPINNING	399	2873	772	ELEKTRISKE APP. TIL Å SLUTTE, BRYTE, SIKRE MV. ELEKTRISKE STRØMKRETSE	.. 329
278 ANDRE RÅ MINERALER	2247	1752	773	UTSTYR FOR OVERFØRING AV ELEKTRISITET	: :
431 OLJE OG FETT, BEARBEIDET, VOKS	144	470	775	MASKINER, APP. OG UTSTYR TIL HUSHOLDNINGSBRUK	.. 148
514 NITROGENFUNKSJONELLE GRUPPER	36	120	778	ELEKTRISKE MASKINER OG APPARATER I.E.N.	.. 63
522 UORGANISKE KJEMISKE GRUNNSTOFFER MV.	2224	4411	782	VARE-, LASTE-, OG SPESIALBILER	1 6 2555
523 UORGANISKE KJEMIKALIER MV., I.E.N.	497	2883	784	DELER OG TILBEHØR TIL 722, 781, 782 OG 783	.. 59
533 FARGER, MALINGER, FERNISSER O.L.	..	3063	793	SKIP, BÅTER OG ANNET FLYTENDE MATERIELL	.. 372
541 MEDISINSKE OG FARMASØTISKE PRODUKTER	0	128	812	SANITÆR-VARME-LYSUTSTYR	29 1545
554 SÅPE, PUSSEMIDLER O.L.	549	2093	842	YTERTØY AV TEKSTILSTOFF UNNTATT TRIKOTASJE, FOR MENN OG GUTTER	1 2710 128
572 SPRENGSTOFFER	4	525	843	YTERTØY AV TEKSTILSTOFF UNNTATT TRIKOTASJE, FOR KVINNER, PIKER, SMÅBARN	1 15352 139
582 KONDENSASJONS-, POLYKONDENSASJONS- OG POLYADDISJONSPRODUKTER	72	523	845	YTERTØY AV TRIKOTASJE	1 6792 250
583 POLYMERISASJONS- OG KOPOLYMERISASJONSPRODUKTER	282	2513	846	UNDERTØY AV TRIKOTASJE	.. 146
584 REGENERERT CELLULOSE	2	90	847	TILBEHØR TIL KLÅR AV TEKSTILSTOFF	.. 184
585 KUNSTHARPIKSER OG PLASTMATERIALER I.E.N.	:	:	848	TILBEHØR TIL KLÅR AV ANDRE MAT., HODEPLAGG	.. 281
598 DIVERSE KJEMISKE PRODUKTER I.E.N.	1772	3374	851	FOTTØY	.. 475
641 PAPIR OG PAPP	9055	26059	872	MEDISINSKE INSTRUMENTER OG APPARATER I.E.N.	0 115
642 VARER AV PAPIR, PAPP MV.	41	284	874	INSTRUMENTER OG APP. FOR MÅLING, KONTROLL, ANALYSE OG REGULERING I.E.N.	.. 1721
651 TEKSTILGARN	5	194	892	TRYKKSAKER	3 179
652 VEVNADER AV BOMULL	77	3902	893	VARER AV PLAST	308 1749
653 VEVNADER AV SYNTETISKE ELLER KUNSTIGE FIBRER	34	2659	894	BARNEVOGNER, LEKETØY, SPILL OG SPORTSARTIKLER	.. :
655 TRIKOTASJE, METERVARE	18	918	899	FERDIGE VARER I.E.N.	.. 1537
656 TYLL, BÅND, BLONDER O.L.	2	411	951	KRIGSVÅPEN OG AMMUNISJON	.. :
657 SPEIELLE TEKSTILSTOFFER OG VARER	249	8118	133	ROMANIA	
659 GOLVBELEGG MV.	6	66		INNFØRSEL I ALT	.. 78468
662 TEGLVERKSPRODUKTER O.L.	..	739	054	GRØNNSAKER, FRISKE, KJØLTE, FRYSTE, TØRKEDE	30 106
663 MINERALISKE PROD. I.E.N.	2941	4064	056	GRØNNSAKER, KONSERVETE ELLER TILBEREDET, I.E.N.	6 82
664 GLASS	69	564	112	ALKOHOLHOLDIGE DRINKEVARER	4 788 2649
671 RÅJERN, SPEILJERN MV.	4	86	212	PELSSKINN, UBEREDET	1 5000 2080
673 STANGSTÅL, PROFILSTÅL MV	82	226	233	SYNTETISK OG REGENERERT GUMMI, AVFALL OG SKRAP	2 109
674 JERNPLATER, UNIVERSALSTÅL	1216	2944	248	TRELAST, SKRÆRET ELLER HØVLET	.. 126
677 TRUKKET TRÅD AV JERN ELLER STÅL	651	1934	335	RESTSTOFFER AV MINERALOLJEPRODUKTER	128 426
678 RØR AV JERN ELLER STÅL	1	92	612	VARER AV LÅR EL. KUNSTLÅR	2 249
683 NIKKEL	40	1514	625	DEKK OG SLANGER AV GUMMI	.. 98
684 ALUMINIUM	4525	40516	635	VARER AV TRE I.E.N.	.. 120
686 SINK	156	1161	651	TEKSTILGARN	22 357
691 METALLKONSTRUKSJONER	124	5469	652	VEVNADER AV BOMULL	10 357
692 METALLBEHOLDERE	28	356	654	TEKSTILVEVNADER AV ANDRE MATERIALER	3 79
695 HÅND- OG MASKINVERKTØY	..	307	658	ANDRE TEKSTILVARER I.E.N.	8 355
699 ANDRE VARER AV UEDLE METALLER	195	2429	665	GLASSVARER	15 262
713 STEMPELDREVNEN FORBRENNINGSMOTORER	..	343	666	KERAMISKE PRODUKTER	6 97
716 ROTERENDE ELEKTRISKE MASKINER OG APPARATER	..	296	674	JERNPLATER, UNIVERSALSTÅL	1265 2293
723 ANLEGGSMASKINER, -UTSTYR	..	540	697	HUSHOLDNINGSARTIKLER AV UEDLE METALLER	.. 1110
724 MASKINER FOR TEKSTIL- OG LÆRINDUSTRIEN	..	283			
727 MASKINER FOR NÆRINGS- MIDDELINDUSTRIEN	..	176			
728 MASKINER OG UTSTYR FOR SPES. INDUSTRIER I.E.N.	..	11554			
736 VERKTØYMASKINER FOR BEARBEIDING AV METALLER	..	95			
737 METALLBEARBEIDINGS- MASKINER	..	375			
741 VARME- OG KJØLEUTST. I.E.N.	..	8999			
742 PUMPER FOR VÅSKER; VÅSKEELEVATORER	..	1317			
743 PUMPER, KOMPRESSORER, VIFTER, SENTRIFUGER MV.	..	1282			
744 MEKANISK UTSTYR FOR HÅNDTERING AV GODS	..	6436			

TABELL 19 (FORTS.). SAMHANDELEN MED DE ENKELTE LAND FORDELT PÅ GRUPPER ETTER SITC-REV.2
 IMPORTS AND EXPORTS BY COUNTRY AND BY GROUPS OF THE SITC,REV.2

LAND OG VARE	MENGDE TONN	VERDI 1000 KR	LAND OG VARE	MENGDE TONN	VERDI 1000 KR
ROMANIA INNF. (FORTS.)			736	VERKTØYMASKINER FOR BEARBEIDING AV METALLER	.. 84
713	STEMPELDREVNENE FOR-BRENNINGSMOTORER	.. 110	741	VARME-OG KJØLEUTST.I.E.N	.. 1004
716	ROTERENDE ELEKTRISKE MASKINER OG APPARATER	.. 740	742	PUMPER FOR VÆSKER; VÆSKEELEVATORER	.. 2342
722	TRAKTORER 1	81 4674	743	PUMPER, KOMPRESSORER, VIFTER, SENTRIFUGER MV.	.. 127
723	ANLEGGSMASKINER,-UTSTYR	.. 67	744	MEKANISK UTSTYR FOR HÅNDBETING AV GODS	.. 6730
725	MASKINER FOR CELLULOSE- OG PAPIRINDUSTRIEN	.. 375	745	ANDRE IKKE-ELEKTRISKE MASKINER,APP. OG VERKTØY	.. 138
736	VERKTØYMASKINER FOR BEARBEIDING AV METALLER	.. 91	749	IKKE-ELEKTRISKE DELER OG TILBEHØR TIL MASKINER	28 1657
742	PUMPER FOR VÆSKER; VÆSKEELEVATORER	.. 91	764	TELEKOMMUNIKASJONSUTSTYR	.. 4773
749	IKKE-ELEKTRISKE DELER OG TILBEHØR TIL MASKINER	7 242	771	ELEKTRISKE KRAFTMASKINER OG DELER	.. 57
778	ELEKTRISKE MASKINER OG APPARATER I.E.N.	.. 201	772	ELEKTRISKE APP. TIL Å SLUTTE, BRYTE, SIKRE MV. ELEKTRISKE STRØMKRETSE	.. 2288
781	PERSONBILER, HERUNDER STASJONSVOGNER 1	4 102	773	UTSTYR FOR OVERFØRING AV ELEKTRISITET	: :
782	VARE-, LASTE-, OG SPESIALBILER 1	4 120	775	MASKINER,APP. OG UTSTYR TIL HUSHOLDNINGSBRUK	.. 225
784	DELER OG TILBEHØR TIL 722, 781, 782 OG 783	.. 388	778	ELEKTRISKE MASKINER OG APPARATER I.E.N.	.. 711
791	RULLENDE MATERIELL TIL JERNBANER OG SPORVEIER	.. 1144	793	SKIP, BÅTER OG ANNET FLYTENDE MATERIELL	.. 897
792	LUFTFARTØYER, TILBEHØR OG DELER	.. 171	812	SANITØR-VARME-LYSUTSTYR	3 252
793	SKIP, BÅTER OG ANNET FLYTENDE MATERIELL	.. 11000	871	OPTISKE INSTRUMENTER OG APPARATER	4 548
812	SANITØR-VARME-LYSUTSTYR	22 390	874	INSTRUMENTER OG APP. FOR MÅLING,KONTROLL,ANALYSE OG REGULERING I.E.N.	.. 824
821	MØBLER	.. 12883	892	TRYKKSAKER	0 143
831	REISEEFFEKTER,VÆSKER O. 1	1361 141	893	VARER AV PLAST	1 125
843	YTTERTØY AV TEKSTILSTOFF UNNTATT TRIKOTASJE, FOR KVINNER,PIKER,SMÅBARN 1	797 65	135 SOVJETUNIONEN		
844	UNDERTØY AV TEKSTILSTOFF UNNTATT TRIKOTASJE	.. 190	INNFØRSEL I ALT .. 1019231		
845	YTTERTØY AV TRIKOTASJE 1	333719 7032	011	KJØTT, FERSKT,KJØLT MV.	25 890
846	UNDERTØY AV TRIKOTASJE	.. 158	034	FISK, FERSK, KJØLT ELLER FRYST	10175 17741
847	TILBEHØR TIL KLÅR AV TEKSTILSTOFF	.. 311	036	KREPSDYR OG BLØTDYR	2877 12505
848	TILBEHØR TIL KLÅR AV ANDRE MAT.,HODEPLAGG	.. 480	057	FRUKT OG NØTTER, FRISKE, TØRKEDE	72 819
851	FOTTØY	.. 25322	058	FRUKT, TILBEREDT ELLER KONSERVERT	.. 305
885	UR	.. 50	112	ALKOHOLHOLDIGE DRILLE- VARER 4	118 815
896	KUNSTVERK, ANTIKVITETER	3 199	212	PELSSKINN, UBEREDTE 1	3589 334
899	Ferdige varer I.E.N.	.. 372	233	SYNTETISK OG REGENERERT GUMMI, AVFALL OG SKRAP	735 4441
133 ROMANIA			246	KUBB OG CELLULOSE-TØMMER 5	2016 1004
UTFØRSEL I ALT .. 103712			248	TRELAST, SKÅRET ELLER HØVLET	.. 1472
034	FISK, FERSK, KJØLT ELLER FRYST	17 107	271	RÅ GJØDNINGSSTOFFER	153622 73913
035	FISK, SALTET, TØRKET ELLER RØYKT	149 3451	278	ANDRE RÅ MINERALER	2850 491
251	PAPIRMASSE	888 3440	291	ANIMALSKE RÅVARER, I.E.N	911 1808
323	BRIKETTER; KOKS; RETORTKULL	60417 35967	322	KULL, BRUNKULL OG TORV	823 578
431	OLJE OG FETT, BEARBEIDT; VOKS	309 1034	333	MINERALOLJE, RÅ	255248 372228
522	UORGANISKE KJEMISKE GRUNNSTOFFER MV.	425 1601	334	MINERALOLJEPRODUKTER	.. 365623
523	UORGANISKE KJEMI-KALIER MV.,I.E.N.	1454 10242	335	RESTSTOFFER AV MINERAL-OLJEPRODUKTER	283 876
533	FARGER, MALINGER, FERNISSER O.L.	.. 136	341	GASS, NATURLIG OG TILVIRKET	.. :
585	KUNSTHARPIKSER OG PLASTMATERIALER I.E.N.	: :	351	ELEKTRISK STRØM 7	31760 6822
598	DIVERSE KJEMISKE PRODUKTER I.E.N.	17 125	522	UORGANISKE KJEMISKE GRUNNSTOFFER MV.	28067 33612
686	SINK	410 2348	523	UORGANISKE KJEMI-KALIER MV.,I.E.N.	908 1823
689	ANDRE UEDLE METALLER	: :	562	KUNSTGJØDSEL	28083 16845
691	METALLKONSTRUKSJONER	16 441	583	POLYMERISASJONS- OG KOPOLYMERISASJONS-PRODUKTER	952 4098
692	METALLBEHOLDERE	17 405	592	STIVELSE, INULIN OG KLEBEMIDLER MV.	14 189
699	ANDRE VARER AV UEDLE METALLER	14 287	628	GUMMIVARER I.E.N.	2 87
711	DAMPKJELER	.. 61	634	FINER, KRYSSFINER MV.	.. 1803
713	STEMPELDREVNENE FOR-BRENNINGSMOTORER	.. 1220	635	VARER AV TRE I.E.N.	.. 116
716	ROTERENDE ELEKTRISKE MASKINER OG APPARATER	.. 1111	641	PAPIR OG PAPP	47 87
728	MASKINER OG UTSTYR FOR SPES. INDUSTRIER I.E.N.	.. 11448	658	ANDRE TEKSTILVARER I.E.N	25 600

TABELL 19 (FORTS.). SAMHANDELEN MED DE ENKELTE LAND FORDELT PÅ GRUPPER ETTER SITC-REV.2
 IMPORTS AND EXPORTS BY COUNTRY AND BY GROUPS OF THE SITC, REV.2

LAND OG VARE	MENGDE TONN	VERDI 1000 KR	LAND OG VARE	MENGDE TONN	VERDI 1000 KR
SOVJETUNIONEN INNF. (FORTS.)					
659 GOLVBELEGG MV.	6	554	635 VARER AV TRE I.E.N.	..	919
664 GLASS	31	86	641 PAPIR OG PAPP	48829	201800
666 KERAMISKE PRODUKTER	4	114	652 VEVNADER AV BOMULL	9	606
674 JERNPLATER, UNIVERSALSTÅL	189	302	655 TRIKOTASJE, METERVARE	271	16723
683 NIKKEL	10	326	671 RÅJERN, SPEILJERN MV.	118	840
684 ALUMINIUM	7	50	686 SINK	2000	8742
692 METALLBEHOLDERE	11	89	713 STEMPELDREVNE FOR- BRENNINGSMOTORER	..	607
695 HÅND- OG MASKINVERKTØY	..	1226	721 LANDBRUKSMASKINER	..	52
699 ANDRE VARER AV UEDLE METALLER	2	62	726 MASKINER FOR TRYKKING OG BOKBINDING	..	60
713 STEMPELDREVNE FOR- BRENNINGSMOTORER	..	479	727 MASKINER FOR NÆRINGS- MIDDELINDUSTRIEN	..	432
716 ROTERENDE ELEKTRISKE MASKINER OG APPARATER	..	738	728 MASKINER OG UTSTYR FOR SPES. INDUSTRIER I.E.N.	..	3109
721 LANDBRUKSMASKINER	..	120	736 VERKTØYMASKINER FOR BEARBEIDING AV METALLER	..	110
722 TRAKTORER	1	3622	741 VARME-OG KJØLEUTST.I.E.N	..	8402
723 ANLEGGSMASKINER, -UTSTYR	..	262	742 PUMPER FOR VÅSKER; VÅSKEELEVATORER	..	382
728 MASKINER OG UTSTYR FOR SPES. INDUSTRIER I.E.N.	..	529	743 PUMPER, KOMPRESSORER, VIFTER, SENTRIFUGER MV.	..	99
736 VERKTØYMASKINER FOR BEARBEIDING AV METALLER	..	11300	744 MEKANISK UTSTYR FOR HÅNDBRING AV GODS	..	3947
742 PUMPER FOR VÅSKER; VÅSKEELEVATORER	..	75	745 ANDRE IKKE-ELEKTRISKE MASKINER, APP. OG VERKTØY	..	341
743 PUMPER, KOMPRESSORER, VIFTER, SENTRIFUGER MV.	..	128	749 IKKE-ELEKTRISKE DELER OG TILBEHØR TIL MASKINER	2	352
744 MEKANISK UTSTYR FOR HÅNDBRING AV GODS	..	121	752 AUTOMATISKE DATA- BEHANDLINGSMASKINER	1	416
749 IKKE-ELEKTRISKE DELER OG TILBEHØR TIL MASKINER	30	1070	759 DELER OG TILBEHØR TIL GR. 751 OG 752	2	2299
764 TELEKOMMUNIKASJONSUTSTYR	..	813	762 RADIOMOTTAKERE	1	36
772 ELEKTRISKE APP. TIL Å SLUTTE, BRYTE, SIKRE MV.	..	267	763 GRAMMOFONER, DIKTERAPP. O.L. FOR OPPTAK OG GJENGIVELSE AV LYD	1	40
775 MASKINER, APP. OG UTSTYR TIL HUSHOLDNINGSBRUK	..	4001	764 TELEKOMMUNIKASJONSUTSTYR	..	1824
778 ELEKTRISKE MASKINER OG APPARATER I.E.N.	..	450	784 DELER OG TILBEHØR TIL 722, 781, 782 OG 783	..	302
781 PERSONBILER, HERUNDER STASJONSVOGNER	1	3823	793 SKIP, BÅTER OG ANNET FLYTENDE MATERIELL	..	81000
784 DELER OG TILBEHØR TIL 722, 781, 782 OG 783	..	2862	812 SANITÆR-VARME-LYSTSTYR	1	67
821 MØBLER	..	3680	821 MØBLER	..	1053
871 OPTISKE INSTRUMENTER OG APPARATER	12	696	845 YTTERTØY AV TRIKOTASJE	1	36116
874 INSTRUMENTER OG APP. FOR MÅLING, KONTROLL, ANALYSE OG REGULERING I.E.N.	..	168	848 TILBEHØR TIL KLÆR AV ANDRE MAT.; HODEPLAGG	..	85
892 TRYKKSAKER	6	103	874 INSTRUMENTER OG APP. FOR MÅLING, KONTROLL, ANALYSE OG REGULERING I.E.N.	..	2630
894 BARNEVOGNER, LEKETØY, SPILL OG SPORTSARTIKLER	..	2252	883 KINOFILM, EKSPONERT OG FRAMKALT	0	219
896 KUNSTVERK, ANTIKVITETER	0	171	893 VARER AV PLAST	1065	8007
898 MUSIKKINSTRUMENTER, DELER OG TILBEHØR	..	503	941 LEVENDE DYR I.E.N.	..	792
951 KRIGSVÅPEN OG AMMUNISJON	..	:			
135 SOVJETUNIONEN			137 SPANIA		
UTFØRSEL I ALT			INNFØRSEL I ALT		
	..	715252		..	738602
023 SMØR	1906	23591	014 KJØTT, TILBEREDT ELLER KONSERVERT; FISKE- EKSTRAKT	8	106
098 MATVARER, TILBEREDET, I.E.N.	152	1782	037 FISK, KREPSDYR OG BLØT- DYR, TILBEREDT ELLER KONSERVERT, I.E.N.	2	58
251 PAPIRMASSE	43309	166485	042 RIS	283	1004
287 MALMER AV UEDLE METALLER I.E.N.	93964	15262	048 ANDRE KORNVARER	65	661
334 MINERALOLJEPRODUKTER	..	452	054 GRØNNSAKER, FRISKE, KJØLTE, FRYSTE, TØRKEDE	7720	57370
431 OLJE OG FETT, BEARBEIDD; VOKS	1750	5879	056 GRØNNSAKER, KONSERVETE ELLER TILBEREDET, I.E.N.	2327	11448
513 KARBOKSYLSYRER MV.	20	165	057 FRUKT OG NØTTER, FRISKE, TØRKEDE	23176	109886
522 UORGANISKE KJEMISKE GRUNNSTOFFER MV.	15257	96726	058 FRUKT, TILBEREDT ELLER KONSERVERT	..	8860
523 UORGANISKE KJEMI- KALIER MV., I.E.N.	2000	3201	062 SUKKERVARER UTEN INNHOLD AV KAKAO	55	677
533 FARGER, MALINGER, FERNISER O.L.	..	5090	075 KRYDDERIER	31	393
554 SRPE, PUSSEMIDLER O.L.	1449	7841	112 ALKOHOLHOLDIGE DRIKKE- VARER	4	5597
582 KONDENSASJONS-, POLY- KONDENSASJONS- OG POLY- ADDISJONSPRODUKTER	3	95	251 PAPIRMASSE	7728	21363
585 KUNSTHARPIKSER OG PLASTMATERIALER I.E.N.	:	:	266 SYNTETISKE TEKSTILFIBRER FOR SPINNING	26	313
598 DIVERSE KJEMISKE PRODUKTER I.E.N.	1063	2710	273 STEIN, SAND, GRUS	15553	2914
613 PELSSKINN, BEREDTE	10	3913	278 ANDRE RÅ MINERALER	338663	69597

TABELL 19 (FORTS.). SAMHANDELEN MED DE ENKELTE LAND FORDELT PÅ GRUPPER ETTER SITC-REV.2
 IMPORTS AND EXPORTS BY COUNTRY AND BY GROUPS OF THE SITC-REV.2

LAND OG VARE	MENGDE TONN	VERDI 1000 KR	LAND OG VARE	MENGDE TONN	VERDI 1000 KR
SPANIA INNF. (FORTS.)			696 KNIVER, BESTIKK, SAKSER	2	233
288 AVFALL AV IKKE-JERNH. UEDLE METALLER	51	641	697 HUSHOLDNINGSARTIKLER AV UEDLE METALLER	..	2314
292 VEGETABILSKER RÅVARER	113	5575	699 ANDRE VARER AV UEDLE METALLER	538	5415
334 MINERALOLJEPRODUKTER	..	22113	713 STEMPELDREVNENE FOR-BRENNINGSMOTORER	..	4370
335 RESTSTOFFER AV MINERAL-OLJEPRODUKTER	159	593	716 ROTERENDE ELEKTRISKE MASKINER OG APPARATER	..	1293
411 DYREFETT OG -OLJER	53	1614	721 LANDBRUKSMASKINER	..	1894
423 PLANTEOLJER, BLØTE	350	3624	723 ANLEGGSMASKINER, -UTSTYR	..	2855
512 ALKOHOLER, FENOLER MV.	..	4559	724 MASKINER FOR TEKSTIL- OG LÅRINDUSTRIEN	..	276
513 KARBOKSYLSYRER MV.	44	640	725 MASKINER FOR CELLULOSE- OG PAPIRINDUSTRIEN	..	3916
515 METALLORGANISKE OG IKKE-METALLORGANISKE FORB.	5	127	727 MASKINER FOR NÆRINGS-MIDDELINDUSTRIEN	..	558
516 ORGANISKE KJEMIKALIER I.E.N.	34	214	728 MASKINER OG UTSTYR FOR SPES. INDUSTRIER I.E.N.	..	1277
531 SYNTETISKE ORGANISKE FARGESTOFFER	14	538	736 VERKTØYMASKINER FOR BEARBEIDING AV METALLER	..	8940
533 FARGER, MALINGER, FERNISSER O.L.	..	440	741 VARME- OG KJØLEUTST. I.E.N.	..	2792
541 MEDISINSKE OG FARMASØY-TISKE PRODUKTER	3	4373	742 PUMPER FOR VÆSKER; VÆSKEELEVATORER	..	5083
551 FLYKTIGE OLJER, ESSENSER	2	311	743 PUMPER, KOMPRESSORER, VIFTER, SENTRIFUGER MV.	..	7417
553 PARFYMER OG KOSMETIKK	6	169	744 MEKANISK UTSTYR FOR HÅNDTERING AV GODS	..	2303
554 SÅPE, PUSSEMIDLER O.L.	76	1007	745 ANDRE IKKE-ELEKTRISKE MASKINER, APP. OG VERKTØY	..	1548
562 KUNSTGJØDSEL	54310	33884	749 IKKE-ELEKTRISKE DELER OG TILBEHØR TIL MASKINER	103	5281
582 KONDENSASJONS-, POLY-KONDENSASJONS- OG POLY-ADDISJONSPRODUKTER	14	262	751 KONTORMASKINER	1	8263
583 POLYMERISASJONS- OG KOPOLYMERISASJONS-PRODUKTER	48	772	752 AUTOMATISKE DATA-BEHANDLINGSMASKINER	1	148
584 REGENERERT CELLULOSE	9	469	759 DELER OG TILBEHØR TIL GR. 751 OG 752	8	961
585 KUNSTHARPIKSER OG PLASTMATERIALER I.E.N.	0	129	761 FJERNSYNSMOTTAKERE	1	157
592 STIVELSE, INULIN OG KLEBEMIDLER MV.	2	118	764 TELEKOMMUNIKASJONSUTSTYR	..	1101
598 DIVERSE KJEMISKE PRODUKTER I.E.N.	3849	20522	771 ELEKTRISKE KRAFTMASKINER OG DELER	..	1557
611 LÅR	12	670	772 ELEKTRISKE APP. TIL Å SLUTTE, BRYTE, SIKRE MV.	..	5462
612 VARER AV LÅR EL. KUNSTLÅR	12	407	ELEKTRISKE STRØMKRETSER	..	81
613 PELSSKINN, BEREDTE	7	2185	773 UTSTYR FOR OVERFØRING AV ELEKTRISITET	1	81
621 HALVFABRIKATER AV GUMMI	3	158	774 ELEKTRISKE APPARATER TIL MEDISINSK BRUK	..	66
625 DEKK OG SLANGER AV GUMMI	..	4534	775 MASKINER, APP. OG UTSTYR TIL HUSHOLDNINGSBRUK	..	2411
628 GUMMIVARER I.E.N.	9	289	776 ELEKTRONRØR, HALVLEDER-KOMPONENTER MV.	..	267
633 VARER AV KORK	81	1833	778 ELEKTRISKE MASKINER OG APPARATER I.E.N.	..	23896
634 FINER, KRYSSFINER MV.	..	1166	781 PERSONBILER, HERUNDER STASJONSVOGNER	1	571
635 VARER AV TRE I.E.N.	..	2076	784 DELER OG TILBEHØR TIL 722, 781, 782 OG 783	..	988
641 PAPIR OG PAPP	288	901	785 MOTORSYKLER, SCOOTERE OG SYKLER	..	61
642 VARER AV PAPIR, PAPP MV.	18	429	793 SKIP, BÅTER OG ANNET FLYTENDE MATERIELL	..	72064
651 TEKSTILGARN	305	6954	812 SANITÆR-VARME-LYSUTSTYR	50	2019
653 VEVNADER AV SYNTETISKE ELLER KUNSTIGE FIBRER	11	879	821 MØBLER	..	4822
654 TEKSTILVEVNADER AV ANDRE MATERIALER	2	152	831 REISEEFFEKTER, VESKER O.	1	21591
655 TRIKOTASJE, METERVARE	5	424	842 YTTERTØY AV TEKSTILSTOFF UNNTATT TRIKOTASJE, FOR MENN OG GUTTER	1	89343
656 TYLL, BÅND, BLONDER O.L.	13	575	843 YTTERTØY AV TEKSTILSTOFF UNNTATT TRIKOTASJE, FOR KVINNER, PIKER, SMÅBARN	1	8529
657 SPEIELLE TEKSTILSTOFFER OG VARER	41	1060	844 UNDERTØY AV TEKSTILSTOFF UNNTATT TRIKOTASJE	..	66
658 ANDRE TEKSTILVARER I.E.N.	274	6046	845 YTTERTØY AV TRIKOTASJE	1	79199
659 GOLVBELEGG MV.	8	422	846 UNDERTØY AV TRIKOTASJE	..	7902
661 KALK, SEMENT MV.	19	208	847 TILBEHØR TIL KLÅR AV TEKSTILSTOFF	..	248
662 TEGLVERKSPRODUKTER O.L.	..	2167	848 TILBEHØR TIL KLÅR AV ANDRE MAT. ; HODEPLAGG	..	2583
663 MINERALSKE PROD. I.E.N.	2872	1640	851 FØTTØY	..	11153
664 GLASS	447	3628	872 MEDISINSKE INSTRUMENTER OG APPARATER I.E.N.	3	212
665 GLASSVARER	71	1225	874 INSTRUMENTER OG APP. FOR MÅLING, KONTROLL, ANALYSE OG REGULERING I.E.N.	..	1865
666 KERAMISKE PRODUKTER	30	1071			
671 RAJERN, SPEILJERN MV.	70	199			
673 STANGSTÅL, PROFILSTÅL MV	592	4512			
674 JERNPLATER, UNIVERSALSTÅL	13748	26995			
677 TRUKKET TRÅD AV JERN ELLER STÅL	44	375			
678 RØR AV JERN ELLER STÅL	2945	14196			
679 STØPTE, SMIDDE ETC. VARER AV JERN ELLER STÅL, UBEARBEIDET I.E.N.	9	79			
682 KOPPER	36	546			
684 ALUMINIUM	24	219			
691 METALLKONSTRUKSJONER	13	167			
692 METALLBEHOLDERE	26	290			
693 METALLTRÅDVARER, UNNT. ISOLERTE ELEKTRISKE LEDNINGER	69	405			
694 SPIKER, SKRUER O.L. AV JERN, STÅL OG KOPPER	225	1262			
695 HÅND- OG MASKINVERKTØY	..	2441			

TABELL 19 (FORTS.). SAMHANDELEN MED DE ENKELTE LAND FORDELT PÅ GRUPPER ETTER SITC-REV.2
 IMPORTS AND EXPORTS BY COUNTRY AND BY GROUPS OF THE SITC, REV.2

LAND OG VARE	MENGDE TONN	VERDI 1000 KR	LAND OG VARE	MENGDE TONN	VERDI 1000 KR
SPANIA INNF. (FORTS.)			635 VARER AV TRE I.E.N.	..	227
882 FILM OG KJEMIKALIER TIL FOTOGRAFISK BRUK	18	1489	641 PAPIR OG PAPP	19798	57169
884 OPTISKE ARTIKLER, I.E.N.	..	1089	642 VARER AV PAPIR, PAPP MV.	144	1273
892 TRYKKSAKER	313	5989	657 SPESELLE TEKSTIL- STOFFER OG VARER	22	1197
893 VARER AV PLAST	18	1131	658 ANDRE TEKSTILVARER I.E.N.	0	80
894 BARNEVOGNER, LEKETØY, SPILL OG SPORTSARTIKLER	..	4300	663 MINERALSKE PROD. I.E.N.	36	232
895 KONTORUTSTYR OG KONTORREKVISITA I.E.N.	..	146	664 GLASS	7	163
896 KUNSTVERK, ANTIKVITETER	0	114	665 GLASSVARER	1	56
897 GULLSMEDARB., BIJOUTERI	..	5618	671 RÅJERN, SPEILJERN MV.	1309	6174
898 MUSIKKINSTRUMENTER, DELER OG TILBEHØR	..	284	672 JERN OG STÅL, PRIMÆR FORM	11151	12471
899 FERDIGE VARER I.E.N.	..	403	673 STANGSTÅL, PROFILSTÅL MV	1411	2897
951 KRIGSVÅPEN OG AMMUNISJON	..	:	674 JERNPLATER, UNIVERSALSTÅL	5287	11099
			678 RØR AV JERN ELLER STÅL	947	8907
			681 SØLV OG PLATINAMETALLER	..	89
			683 NIKKEL	141	5280
			684 ALUMINIUM	3102	25791
			689 ANDRE UEDLE METALLER	:	:
137 SPANIA			691 METALLKONSTRUKSJONER	72	2253
			692 METALLBEHOLDERE	73	1163
UTFØRSEL I ALT	..	490603	693 METALLTRÅDVARER, UNNT. ISOLERTE ELEKTRISKE LEDNINGER	162	1215
014 KJØTT, TILBEREDT ELLER KONSERVERT; FISKE- EKSTRAKT	31	212	695 HÅND- OG MASKINVERKTØY	..	610
022 MJØLK OG FLØTE	300	1882	697 HUSHOLDNINGSARTIKLER AV UEDLE METALLER	..	1573
024 OST OG OSTEMASSE	151	2262	699 ANDRE VARER AV UEDLE METALLER	291	10618
034 FISK, FERSK, KJØLT ELLER FRYST	551	9744	713 STEMPELDREVNE FOR- BRENNINGSMOTORER	..	1600
035 FISK, SALTET, TØRKET ELLER RØYKT	3938	60375	714 KRAFTMASKINER, IKKE-ELEKTRISKE	..	:
036 KREPSDYR OG BLØTDYR	254	2154	716 ROTERENDE ELEKTRISKE MASKINER OG APPARATER	..	7220
037 FISK, KREPSDYR OG BLØT- DYR, TILBEREDT ELLER KONSERVERT, I.E.N.	47	1172	718 ANDRE KRAFTMASKINER	..	1878
048 ANDRE KORNVARER	6	68	721 LANDBRUKSMASKINER	..	3516
081 FORSTOFFER FOR DYR	287	1837	723 ANLEGGSMASKINER,-UTSTYR	..	4958
091 MARGARIN OG MATFETT	1245	:	724 MASKINER FOR TEKSTIL- OG LÆRINDUSTRIEN	..	103
098 MATVARER, TILBEREDTE, I.E.N.	11	482	725 MASKINER FOR CELLULOSE- OG PAPIRINDUSTRIEN	..	697
112 ALKOHOLHOLDIGE DRIKKE- VARER	4	13	727 MASKINER FOR NÆRINGS- MIDDELINDUSTRIEN	..	71
211 HUDER OG SKINN, UNNTATT PELSSKINN, RÅ	771	4992	728 MASKINER OG UTSTYR FOR SPES. INDUSTRIER I.E.N.	..	13908
212 PELSSKINN, UBEREDTE	1	12912	736 VERKTØYMASKINER FOR BEARBEIDING AV METALLER	..	221
248 TRELAST, SKÅRET ELLER HØVLET	..	147	737 METALLBEARBEIDINGS- MASKINER	..	593
251 PAPIRMASSE	7882	24761	741 VARME-OG KJØLEUTST.I.E.N	..	498
273 STEIN, SAND, GRUS	9125	10605	742 PUMPER FOR VÅSKER; VÅSKEELEVATORER	..	18607
278 ANDRE RÅ MINERALER	6970	3847	743 PUMPER, KOMPRESSORER, VIFTER, SENTRIFUGER MV.	..	2712
287 MALMER AV UEDLE METALLER I.E.N.	66995	11881	744 MEKANISK UTSTYR FOR HÅNDTERING AV GODS	..	9962
288 AVFALL AV IKKE-JERNH. UEDLE METALLER	4242	4271	745 ANDRE IKKE-ELEKTRISKE MASKINER, APP. OG VERKTØY	..	2100
334 MINERALOLJEPRODUKTER	..	64	749 IKKE-ELEKTRISKE DELER OG TILBEHØR TIL MASKINER	48	3188
411 DYREFETT OG -OLJER	112	873	752 AUTOMATISKE DATA- BEHANDLINGSMASKINER	1	37
431 OLJE OG FETT, BEARBEIDD; VOKS	111	488	759 DELER OG TILBEHØR TIL GR. 751 OG 752	1	342
513 KARBOKSYLSYRER MV.	55	358	763 GRAMMOFONER, DIKTERAPP. O.L. FOR OPPTAK OG GJENGIVELSE AV LYD	1	165
514 NITROGENFUNKSJONELLE GRUPPER	4	113	764 TELEKOMMUNIKASJONSUTSTYR	..	15036
522 UORGANISKE KJEMISKE GRUNNSTOFFER MV.	21549	13972	771 ELEKTRISKE KRAFTMASKINER OG DELER	..	85
523 UORGANISKE KJEMI- KALIER MV., I.E.N.	270	1843	772 ELEKTRISKE APP. TIL Å SLUTTE, BRYTE, SIKRE MV. ELEKTRISKE STRØMKRETSE	..	1983
533 FARGER, MALINGER, FERNISER O.L.	..	954	773 UTSTYR FOR OVERFØRING AV ELEKTRISITET	:	:
541 MEDISINSKE OG FARMASØY- TISKE PRODUKTER	1	1405	774 ELEKTRISKE APPARATER TIL MEDISINSK BRUK	..	79
554 SRPE, PUSSEMIDLER O.L.	425	1434	775 MASKINER, APP. OG UTSTYR TIL HUSHOLDNINGSBRUK	..	782
562 KUNSTGJØDSEL	26884	10037	778 ELEKTRISKE MASKINER OG APPARATER I.E.N.	..	265
582 KONDENSASJONS-, POLY- KONDENSASJONS- OG POLY- ADDISJONSPRODUKTER	55	492	782 VARE-, LASTE-, OG SPESIALBILER	1	2
583 POLYMERISASJONS- OG KOPOLYMERISASJONS- PRODUKTER	1013	2757	793 SKIP, BÅTER OG ANNET FLYTENDE MATERIELL	..	16108
584 REGENERERT CELLULOSE	5	86	812 SANITÆR-VARME-LYSUTSTYR	1	69
585 KUNSTHARPIKSER OG PLASTMATERIALER I.E.N.	:	:			
591 DESINFEKSJONS-, INSEKT-OG SOPPDREPENDE MIDLER	30	332			
598 DIVERSE KJEMISKE PRODUKTER I.E.N.	470	822			
613 PELSSKINN, BEREDTE	4	1547			
621 HALVFABRIKATER AV GUMMI	10	511			

TABELL 19 (FORTS.). SAMHANDELEN MED DE ENKELTE LAND FORDELT PÅ GRUPPER ETTER SITC-REV.2
IMPORTS AND EXPORTS BY COUNTRY AND BY GROUPS OF THE SITC-REV.2

LAND OG VARE	MENGDE TONN	VERDI 1000 KR	LAND OG VARE	MENGDE TONN	VERDI 1000 KR
SPANIA UTF. (FORTS.)			266 SYNTETISKE TEKSTILFIBRER FOR SPINNING	797	10875
821 MØBLER	..	435	267 KUNSTIGE TEKSTILFIBRER FOR SPINNING	30	230
842 YTTERTØY AV TEKSTILSTOFF UNNTATT TRIKOTASJE, FOR MENN OG GUTTER 1	541	94	268 ULL OG ANDRE DYREHÅR	60	1476
845 YTTERTØY AV TRIKOTASJE 1	648	98	269 BRUKTE KLÅR O.A. BRUKTE TEKSTILVARER; FILLER	441	3284
848 TILBEHØR TIL KLÅR AV ANDRE MAT.;HODEPLAGG	..	275	273 STEIN, SAND, GRUS	155468	19413
871 OPTISKE INSTRUMENTER OG APPARATER	2	1653	277 SLIPESTOFFER, NATURLIGE	..	165
872 MEDISINSKE INSTRUMENTER OG APPARATER I.E.N.	1	160	278 ANDRE RÅ MINERALER	112143	63165
874 INSTRUMENTER OG APP. FOR MÅLING,KONTROLL,ANALYSE OG REGULERING I.E.N.	..	15718	282 JERN- OG STÅLVAFALL	11772	7588
881 FOTOGRAFIAPP. OG UTSTYR	..	125	287 MALMER AV UEDLE METALLER I.E.N.	6786	220152
885 UR	..	70	288 AVFALL AV IKKE-JERNH. UEDLE METALLER	23	809
892 TRYKKSAKER	4	912	291 ANIMALSKE RÅVARER, I.E.N	1034	1044
893 VARER AV PLAST	45	1904	292 VEGETABILSKES RÅVARER	193	1799
894 BARNEVOGNER,LEKETØY, SPILL OG SPORTSARTIKLER	..	:	322 KULL, BRUNKULL OG TORV	69314	48383
896 KUNSTVERK, ANTIKVITETER	0	166	323 BRIKETTER; KOKS; RETORTKULL	302052	193142
897 GULLSMEDARB.,BIJOUTERI	..	345	333 MINERALOLJE, RÅ	2662293	4289838
899 FERDIGE VARER I.E.N.	..	1846	334 MINERALOLJEPRODUKTER	..	312725
			335 RESTSTOFFER AV MINERAL-OLJEPRODUKTER	54245	104965
139 STORBRIANNIA			341 GASS, NATURLIG OG TILVIRKET	..	:
INNFØRSEL I ALT			411 DYREFETT OG -OLJER	169	6762
001 LEVENDE DYR	..	367	424 PLANTEOLJER, I.E.N.	75	725
011 KJØTT, FERSKT,KJØLT MV.	44	1694	431 OLJE OG FETT, BEARBEIDD; VOKS	178	1293
024 ØST OG OSTEMASSE	63	818	511 HYDROKARBONER ETC.	4449	19801
034 FISK, FERSK, KJØLT ELLER FRYST	6566	12302	512 ALKOHOLER, FENOLER MV.	..	12433
035 FISK, SALTET, TØRKET ELLER RØYKT	5	200	513 KARBOKSYLSYRER MV.	23143	83481
036 KREPSDYR OG BLØTDYR	54	2951	514 NITROGENFUNKSJONELLE GRUPPER	1274	10115
037 FISK, KREPSDYR OG BLØTDYR, TILBEREDT ELLER KONSERVERT, I.E.N.	71	461	515 METALLORGANISKE OG IKKE-METALLORGANISKE FORB.	170	5331
041 HVETE, UMALT	2899	2577	516 ORGANISKE KJEMIKALIER I.E.N.	544	3546
043 BYGG, UMALT	784	907	522 UORGANISKE KJEMISKE GRUNNSTOFFER MV.	12411	29598
046 HVETEMJØL OG HVETEGRYN	83	262	523 UORGANISKE KJEMI-KALIER MV.,I.E.N.	9090	19775
047 ANNET MJØL OG GRYN	45	151	524 RADIOAKTIVE STOFFER O.L.	3	3858
048 ANDRE KORNVARER	12322	45110	531 SYNTETISKE ORGANISKE FARGESTOFFER	299	10541
054 GRØNNSAKER, FRISKE, KJØLTE, FRYSTE, TØRKEDE	189	862	532 FARGE-OG GARVE-EKSTRAKTER MV.	11	213
056 GRØNNSAKER, KONSERVETE ELLER TILBEREDTE, I.E.N.	405	1850	533 FARGER, MALINGER, FERNISSER O.L.	..	59170
057 FRUKT OG NØTTER, FRISKE, TØRKEDE	45	607	541 MEDISINSKE OG FARMASØY-TISKE PRODUKTER	731	98091
058 FRUKT, TILBEREDT ELLER KONSERVERT	..	11228	551 FLYKTIGE OLJER, ESSENER	62	5762
061 SUKKER OG HONNING	28719	105958	553 PARFYMER OG KOSMETIKK	1216	45620
062 SUKKERVARER UTEN INNhold AV KAKAO	1999	28187	554 SÅPE, PUSSEMDLER O.L.	3956	31413
071 KAFFE OG KAFFEERSTATN.	5	424	562 KUNSTGJØDSEL	25241	15935
072 KAKAO	65	847	572 SPRENGSTOFFER	268	21072
073 SJOKOLADE	681	16704	582 KONDENSASJONS-, POLY-KONDENSASJONS- OG POLY-ADDISJONSPRODUKTER	3218	33519
074 TE OG MATE	525	33380	583 POLYMERISASJONS- OG KOPOLYMERISASJONS-PRODUKTER	16071	148329
075 KRYDDERIER	13	199	584 REGENERERT CELLULOSE	354	10442
081 FORSTOFFER FOR DYR	4314	14514	585 KUNSTHARPIKSER OG PLASTMATERIALER I.E.N.	429	10954
098 MATVARER, TILBEREDTE, I.E.N.	886	12591	591 DESINFEKSJONS-,INSEKT-OG SOPPDREPENDE MIDLER	1364	22053
111 ALKOHOLFRIE DRIKKEVARER	..	2860	592 STIVELSE, INULIN OG KLEBEMIDLER MV.	230	2779
112 ALKOHOLHOLDIGE DRIKKEVARER	4	2973	598 DIVERSE KJEMISKE PRODUKTER I.E.N.	11239	106545
122 TØBAKK, BEARBEIDD	93	7292	611 LÅR	188	13854
211 HUDER OG SKINN, UNNTATT PELSSKINN, RÅ	535	3678	612 VARER AV LÅR EL.KUNSTLÅR	67	3787
212 PELSSKINN, UBEREDTE	1	1458	613 PELSSKINN, BEREDTE	68	16753
222 OLJEFRØ TIL UTVINNING AV BLØTE OLJER	151	1244	621 HALVFABRIKATER AV GUMMI	1068	22398
223 OLJEFRØ TIL UTVINNING AV OLJER, I.E.N.	35	149	625 DEKK OG SLANGER AV GUMMI	..	44135
233 SYNTETISK OG REGENERERT GUMMI, AVFALL OG SKRAP	791	6297	628 GUMMIVARER I.E.N.	739	21987
245 VED TIL BRENSSEL; TREKULL	..	449	633 VARER AV KORK	37	1551
246 KUBB OG CELLULOSE-TØMMER	5	48548	634 FINER, KRYSSFINER MV.	..	976
248 TRELAST, SKÅRET ELLER HØVLET	..	523	635 VARER AV TRE I.E.N.	..	3809
251 PAPIRMASSE	8214	7795	641 PAPIR OG PAPP	4281	40085
263 BOMULL	599	6704	642 VARER AV PAPIR,PAPP MV.	1075	26897
			651 TEKSTILGARN	2517	95348
			652 VEVNADER AV BOMULL	291	19267

TABELL 19 (FORTS.). SAMHANDELEN MED DE ENKELTE LAND FORDELT PÅ GRUPPER ETTER SITC-REV.2
 IMPORTS AND EXPORTS BY COUNTRY AND BY GROUPS OF THE SITC-REV.2

LAND OG VARE	MENGDE TONN	VERDI 1000 KR	LAND OG VARE	MENGDE TONN	VERDI 1000 KR
STORBRIANNIA INNF. (FORTS.)					
653 VEVNADER AV SYNTETISKE ELLER KUNSTIGE FIBRER	445	25076	745 ANDRE IKKE-ELEKTRISKE MASKINER, APP. OG VERKTØY	..	31281
654 TEKSTILVEVNADER AV ANDRE MATERIALER	318	17087	749 IKKE-ELEKTRISKE DELER OG TILBEHØR TIL MASKINER	2472	182308
655 TRIKOTASJE, METERVARE	320	22635	751 KONTORMASKINER	1 68300	42705
656 TYLL, BRND, BLONDER O.L.	55	6968	752 AUTOMATISKE DATA-BEHANDLINGSMASKINER	1 5486	122160
657 SPEIELLE TEKSTIL-STOFFER OG VARER	843	47587	759 DELER OG TILBEHØR TIL GR. 751 OG 752	117	42284
658 ANDRE TEKSTILVARER I.E.N.	328	22248	761 FJERNSYNSMOTTAKERE	1 12972	30282
659 GOLVBELEGG MV.	1253	28985	762 RADIOMOTTAKERE	1 6290	4485
661 KALK, SEMENT MV.	3100	8746	763 GRAMMOFONER, DIKTERAPP. O.L. FOR OPPTAK OG GJENGIVELSE AV LYD	1 3784	5180
662 TEGLVERKSPRODUKTER O.L.	..	15587	764 TELEKOMMUNIKASJONSUTSTYR	..	68529
663 MINERALSKE PROD. I.E.N.	1958	35463	771 ELEKTRISKE KRAFTMASKINER OG DELER	..	9858
664 GLASS	3797	34351	772 ELEKTRISKE APP. TIL R SLUTTE, BRYTE, SIKRE MV. ELEKTRISKE STRØMKRETSE	..	42927
665 GLASSVARER	1673	16585	773 UTSTYR FOR OVERFØRING AV ELEKTRISITET	264	17689
666 KERAMISKE PRODUKTER	791	19649	774 ELEKTRISKE APPARATER TIL MEDISINSK BRUK	..	9120
667 PERLER, EDLE STEINER	3 1453	4116	775 MASKINER, APP. OG UTSTYR TIL HUSHOLDNINGSBRUK	..	40964
671 RÅJERN, SPIELJERN MV.	1872	7560	776 ELEKTRONRØR, HALVLEDER-KOMPONENTER MV.	..	21438
672 JERN OG STÅL, PRIMÆR FORM	1794	4022	778 ELEKTRISKE MASKINER OG APPARATER I.E.N.	..	92108
673 STANGSTÅL, PROFILSTÅL MV	28007	61082	781 PERSONBILER, HERUNDER STASJONSVOGNER	1 210	4362
674 JERNPLATER, UNIVERSALSTÅL	50617	140357	782 VARE-, LASTE-, OG SPESIALBILER	1 536	51564
675 BÅND AV JERN ELLER STÅL	1576	7591	784 DELER OG TILBEHØR TIL 722, 781, 782 OG 783	..	84156
676 SKINNER AV JERN EL. STÅL	496	5372	785 MOTORSYKLER, SCOOTERE OG SYKLER	..	8684
677 TRUKKET TRÅD AV JERN ELLER STÅL	551	2852	786 TILHENGERE O.A. KJØRE-TØYER UTEN MOTOR I.E.N.	..	13410
678 RØR AV JERN ELLER STÅL	14606	115664	791 RULLENDE MATERIELL TIL JERNBANER OG SPORVEIER	..	4151
679 STØPTE, SMIDDE ETC. VARER AV JERN ELLER STÅL, UBEARBEIDD I.E.N.	65	876	792 LUFTFARTØYER, TILBEHØR OG DELER	..	186147
681 SØLV OG PLATINAMETALLER	..	27881	793 SKIP, BÅTER OG ANNET FLYTENDE MATERIELL	..	400690
682 KOPPER	2070	42448	812 SANITÆR-VARME-LYSUTSTYR	437	12097
683 NIKKEL	67	5434	821 MØBLER	..	32833
684 ALUMINIUM	3203	42696	831 REISEEFFEKTER, VESKER O. 1	509226	5738
685 BLY	5413	23951	842 YTTERTØY AV TEKSTILSTOFF UNNTATT TRIKOTASJE, FOR MENN OG GUTTER	1 1530032	122235
686 SINK	152	1222	843 YTTERTØY AV TEKSTILSTOFF UNNTATT TRIKOTASJE, FOR KVINNER, PIKER, SMÅBARN	1 1428897	125045
687 TINN	582	47840	844 UNDERTØY AV TEKSTILSTOFF UNNTATT TRIKOTASJE	..	12906
689 ANDRE UEDLE METALLER	15	536	845 YTTERTØY AV TRIKOTASJE	1 1646622	125137
691 METALLKONSTRUKSJONER	5424	107393	846 UNDERTØY AV TRIKOTASJE	..	47032
692 METALLBEHOLDERE	1826	28152	847 TILBEHØR TIL KLÆR AV TEKSTILSTOFF	..	35402
693 METALLTRÅDVARER, UNNT. ISOLERTE ELEKTRISKE LEDNINGER	2818	22807	848 TILBEHØR TIL KLÆR AV ANDRE MAT.; HODEPLAGG	..	26952
694 SPIKER, SKRUER O.L. AV JERN, STÅL OG KOPPER	941	25725	851 FOTTØY	..	34443
695 HÅND- OG MASKINVERKTØY	..	49605	871 OPTISKE INSTRUMENTER OG APPARATER	20	8205
696 KNIVER, BESTIKK, SAKSER	79	6596	872 MEDISINSKE INSTRUMENTER OG APPARATER I.E.N.	178	20262
697 HUSHOLDNINGSARTIKLER AV UEDLE METALLER	..	15465	873 MÅLERE, TELLEAPP. I.E.N.	1 6707	11052
699 ANDRE VARER AV UEDLE METALLER	7096	120321	874 INSTRUMENTER OG APP. FOR MÅLING, KONTROLL, ANALYSE OG REGULERING I.E.N.	..	126617
711 DAMPKJELER	..	6453	881 FOTOGRAFIAPP. OG UTSTYR	..	13765
712 DAMPMASKINER	..	3508	882 FILM OG KJEMIKALIER TIL FOTOGRAFISK BRUK	676	51735
713 STEMPELDREVNENE FOR-BRENNINGSMOTORER	..	85426	883 KINOFILM, EKSPONERT OG FRAMKALT	9	3394
714 KRAFTMASKINER, IKKE-ELEKTRISKE	..	25746	884 OPTISKE ARTIKLER, I.E.N.	..	5745
716 ROTERENDE ELEKTRISKE MASKINER OG APPARATER	..	35264	885 UR	..	2947
718 ANDRE KRAFTMASKINER	..	8953	892 TRYKKSAKER	1786	73590
721 LANDBRUKSMASKINER	..	14735	893 VARER AV PLAST	1895	70825
722 TRAKTORER	1 2930	200648	894 BARNEVOGNER, LEKETØY, SPILL OG SPORTSARTIKLER	..	54594
723 ANLEGGSMASKINER, -UTSTYR	..	153931	895 KONTORUTSTYR OG KONTORREKVISITA I.E.N.	..	8652
724 MASKINER FOR TEKSTIL- OG LÆRINDUSTRIEN	..	10045			
725 MASKINER FOR CELLULOSE- OG PAPIRINDUSTRIEN	..	7443			
726 MASKINER FOR TRYKKING OG BOKBINDING	..	22477			
727 MASKINER FOR NÆRINGS-MIDDELINDUSTRIEN	..	5374			
728 MASKINER OG UTSTYR FOR SPES. INDUSTRIER I.E.N.	..	79719			
736 VERKTØYMASKINER FOR BEARBEIDING AV METALLER	..	31914			
737 METALLBEARBEIDINGS-MASKINER	..	37257			
741 VARME- OG KJØLEUTST. I.E.N.	..	48889			
742 PUMPER FOR VÆSKER; VÆSKEELEVATORER	..	65878			
743 PUMPER, KOMPRESSORER, VIFTER, SENTRIFUGER MV.	..	84431			
744 MEKANISK UTSTYR FOR HANDTERING AV GODS	..	58531			

TABELL 19 (FORTS.). SAMHANDELEN MED DE ENKELTE LAND FORDELT PÅ GRUPPER ETTER SITC-REV.2
 IMPORTS AND EXPORTS BY COUNTRY AND BY GROUPS OF THE SITC-REV.2

LAND OG VARE	MENGDE TONN	VERDI 1000 KR	LAND OG VARE	MENGDE TONN	VERDI 1000 KR
STORBRIANNIA INNF. (FORTS.)					
896 KUNSTVERK, ANTIKVITETER	26	5916	341 GASS, NATURLIG OG TILVIRKET	..	6973496
897 GULLSMEDARB., BIJOUTERI	..	8875	411 DYREFETT OG -OLJER	54499	125904
898 MUSIKKINSTRUMENTER, DELER OG TILBEHØR	..	58941	431 OLJE OG FETT, BEARBEIDD; VOKS	2440	5548
899 FERDIGE VARER I.E.N.	..	18233	511 HYDROKARBONER ETC.	:	:
931 SPES. VARER OG TRANSAK-SJONER, IKKE GRUPPERT ETTER ART	19	3839	512 ALKOHOLER, FENOLER MV.	..	236
941 LEVENDE DYR I.E.N.	..	351	513 KARBOKSYLSYRER MV.	276	2036
951 KRIGSVÅPEN OG AMMUNISJON	..	:	514 NITROGENFUNKSJONELLE GRUPPER	2593	12027
971 GULL, IKKE-MONETÅRT	..	13274	515 METALLORGANISKE OG IKKE-METALLORGANISKE FORB.	1	54
139 STORBRIANNIA			516 ORGANISKE KJEMIKALIER I.E.N.	19	537
UTFØRSEL I ALT	..	41658718	522 UORGANISKE KJEMISKE GRUNNSTOFFER MV.	28567	68842
011 KJØTT, FERSKT, KJØLT MV.	384	3440	523 UORGANISKE KJEMIKALIER MV., I.E.N.	60334	176780
014 KJØTT, TILBEREDT ELLER KONSERVERT; FISKE-EKSTRAKT	16	154	524 RADIOAKTIVE STOFFER O.L.	4	5251
024 OST OG OSTEMASSE	235	2830	533 FARGER, MALINGER, FERNISSER O.L.	..	25808
034 FISK, FERSK, KJØLT ELLER FRYST	36168	388564	541 MEDISINSKE OG FARMASØY-TISKE PRODUKTER	99	15111
035 FISK, SALTET, TØRKET ELLER RØYKT	208	6357	553 PARFYMER OG KOSMETIKK	6	296
036 KREPSDYR OG BLØTDYR	219	4925	554 SÅPE, PUSSEMIDLER O.L.	525	2848
037 FISK, KREPSDYR OG BLØTDYR, TILBEREDT ELLER KONSERVERT, I.E.N.	4953	157039	562 KUNSTGJØSEL	4725	3834
044 MAIS, UMALT	20	174	572 SPRENGSTOFFER	2	335
048 ANDRE KORNVARER	392	5171	582 KONDENSASJONS-, POLY-KONDENSASJONS- OG POLY-ADDISJONSPRODUKTER	3943	30997
061 SUKKER OG HONNING	19	151	583 POLYMERISASJONS- OG KOPOLYMERISASJONS-PRODUKTER	34427	170898
062 SUKKERVARER UTEN INNHOLD AV KAKAO	14	205	584 REGENERERT CELLULOSE	32	543
073 SJOKOLADE	66	2151	585 KUNSTHARPIKSER OG PLASTMATERIALER I.E.N.	:	:
081 FORSTOFFER FOR DYR	29419	85210	591 DESINFEKSJONS-, INSEKT-OG SOPPDREPENDE MIDLER	57	625
098 MATVARER, TILBEREDTE, I.E.N.	55	1103	592 STIVELSE, INULIN OG KLEBEMIDLER MV.	71	865
111 ALKOHOLFRIE DRIKKEVARER	..	87	598 DIVERSE KJEMISKE PRODUKTER I.E.N.	40549	37312
112 ALKOHOLHOLDIGE DRIKKEVARER	4	140	611 LÅR	235	5249
122 TOBAKK, BEARBEIDD	4	232	613 PELSSKINN, BEREDTE	9	3774
211 HUDER OG SKINN, UNNTATT PELSSKINN, RÅ	2261	15089	621 HALVFABRIKATER AV GUMMI	101	2123
212 PELSSKINN, UBEREDTE	1	126834	625 DEKK OG SLANGER AV GUMMI	..	31669
222 OLJEFØR TIL UTVINNING AV BLØTE OLJER	90	648	628 GUMMIVARER I.E.N.	445	8037
233 SYNTETISK OG REGENERERT GUMMI, AVFALL OG SKRAP	155	627	634 FINER, KRYSSFINER MV.	..	29745
245 VED TIL BRENSSEL; TREKULL	..	180	635 VARER AV TRE I.E.N.	..	5815
247 ANNET RUNDTØMMER OG RÅTT TILSKÅRET TØMMER	5	1388	641 PAPIR OG PAPP	252699	826271
248 TRELAST, SKÅRET ELLER HØVLET	..	64903	642 VARER AV PAPIR, PAPP MV.	1742	16756
251 PAPIRMASSE	92900	207262	651 TEKSTILGARN	330	8879
264 JUTE OG ANDRE TEKSTILFIBRER AV BAST	4	53	652 VEVNADER AV BOMULL	24	2340
266 SYNTETISKE TEKSTILFIBRER FOR SPINNING	59	957	653 VEVNADER AV SYNTETISKE ELLER KUNSTIGE FIBRER	77	2972
267 KUNSTIGE TEKSTILFIBRER FOR SPINNING	6779	51421	654 TEKSTILVEVNADER AV ANDRE MATERIALER	6	649
268 ULL OG ANDRE DYREHÅR	2036	20152	655 TRIKOTASJE, METERVARE	77	5952
269 BRUKTE KLÅR O.A. BRUKTE TEKSTILVARER; FILLER	168	776	656 TYLL, BRND, BLONDER O.L.	24	385
273 STEIN, SAND, GRUS	195496	16719	657 SPEIELLE TEKSTILSTOFFER OG VARER	315	9595
274 SVOVEL OG URØSTET SVOVELKIS	4458	1558	658 ANDRE TEKSTILVARER I.E.N	38	1918
278 ANDRE RÅ MINERALER	92656	42835	659 GOLVBELEGG MV.	292	3792
281 JERNMÅLM	1372991	229947	661 KALK, SEMENT MV.	33	279
282 JERN- OG STÅLAVFALL	13	73	662 TEGLVERKSPRODUKTER O.L.	..	166
287 MALMER AV UEDLE METALLER I.E.N.	31416	6567	663 MINERALSKE PROD. I.E.N.	487	3176
288 AVFALL AV IKKE-JERNH. UEDLE METALLER	2037	5935	664 GLASS	117	1419
289 MALMER OG AVFALL AV EDLE METALLER	..	2470	665 GLASSVARER	2239	4086
291 ANIMALSKE RÅVARER, I.E.N.	133	1283	666 KERAMISKE PRODUKTER	3	330
292 VEGETABILSKE RÅVARER	468	884	667 PERLER, EDLE STEINER	3	155
333 MINERALOLJE, RÅ	17985643	27003478	671 RÅJERN, SPEILJERN MV.	122400	328927
334 MINERALOLJEPRODUKTER	..	1056084	672 JERN OG STÅL, PRIMÆR FORM	17913	22550
335 RESTSTOFFER AV MINERAL-OLJEPRODUKTER	18539	17200	673 STANGSTÅL, PROFILSTÅL MV	52980	94052
			674 JERNPLATER, UNIVERSALSTÅL	45711	122753
			677 TRUKKET TRÅD AV JERN ELLER STÅL	1889	6790
			678 RØR AV JERN ELLER STÅL	13142	79137
			679 STØPTE, SMIDDE ETC. VARER AV JERN ELLER STÅL, UBEARBEIDD I.E.N.	419	3581
			681 SØLV OG PLATINAMETALLER	..	3866
			682 KOPPER	4500	44273
			683 NIKKEL	5537	232400
			684 ALUMINIUM	94115	817692
			686 SINK	10636	56108

TABELL 19 (FORTS.). SAMHANDELEN MED DE ENKELTE LAND FORDELT PÅ GRUPPER ETTER SITC-REV.2
IMPORTS AND EXPORTS BY COUNTRY AND BY GROUPS OF THE SITC-REV.2

LAND OG VARE	MENGDE TONN	VERDI 1000 KR	LAND OG VARE	MENGDE TONN	VERDI 1000 KR
STORBRIITANNIA UTF. (FORTS.)			786 TILHENGERE O.A.KJØRE- TØYER UTEN MOTOR I.E.N.		
689 ANDRE UEDLE METALLER	:	:	793 SKIP, BÅTER OG ANNET	..	10079
691 METALLKONSTRUKSJONER	359	8892	812 SANITÆR-VARME-LYSUTSTYR	177	9817
692 METALLBEHOLDERE	983	18369	821 MØBLER	..	25118
693 METALLTRÅDVARER, UNNT. ISOLERTE ELEKTRISKE LEDNINGER	1950	13103	831 REISEEFFEKTER, VESKER O. 1	58370306	13880
694 SPIKER, SKRUER O.L. AV JERN, STÅL OG KOPPER	476	5056	842 YTTERTØY AV TEKSTILSTOFF UNNTATT TRIKOTASJE, FOR MENN OG GUTTER	1	119042
695 HÅND- OG MASKINVERKTØY	..	8106	843 YTTERTØY AV TEKSTILSTOFF UNNTATT TRIKOTASJE, FOR KVINNER, PIKER, SMÅBARN	1	37281
696 KNIVER, BESTIKK, SAKSER	1	243	844 UNDERTØY AV TEKSTILSTOFF UNNTATT TRIKOTASJE	..	253
697 HUSHOLDNINGSGARTIKLER AV UEDLE METALLER	..	8901	845 YTTERTØY AV TRIKOTASJE	1	112922
699 ANDRE VARER AV UEDLE METALLER	1395	38857	846 UNDERTØY AV TRIKOTASJE	..	5468
711 DAMPKJELER	..	960	847 TILBEHØR TIL KLÆR AV TEKSTILSTOFF	..	3413
713 STEMPELDREVNE FOR- BRENNINGSMOTORER	..	36499	848 TILBEHØR TIL KLÆR AV ANDRE MAT. HODEPLAGG	..	1470
714 KRAFTMASKINER, IKKE-ELEKTRISKE	..	:	851 FOTTØY	..	1036
716 ROTERENDE ELEKTRISKE MASKINER OG APPARATER	..	7407	871 OPTISKE INSTRUMENTER OG APPARATER	6	26100
718 ANDRE KRAFTMASKINER	..	1672	872 MEDISINSKE INSTRUMENTER OG APPARATER I.E.N.	35	4239
721 LANDBRUKSMASKINER	..	43030	873 MÅLERE, TELLEAPP. I.E.N.	1	256
722 TRAKTORER	1	3711	874 INSTRUMENTER OG APP. FOR MÅLING, KONTROLL, ANALYSE OG REGULERING I.E.N.	..	57409
723 ANLEGGSMASKINER, -UTSTYR	..	76282	881 FOTOGRAFIAPP. OG UTSTYR	..	1382
724 MASKINER FOR TEKSTIL- OG LÆRINDUSTRIEN	..	1469	882 FILM OG KJEMIKALIER TIL FOTOGRAFISK BRUK	1	96
725 MASKINER FOR CELLULOSE- OG PAPIRINDUSTRIEN	..	2654	883 KINOFILM, EKSPONERT OG FRÅNKALT	3	694
726 MASKINER FOR TRYKKING OG BOKBINDING	..	1631	885 UR	..	946
727 MASKINER FOR NÆRINGS- MIDDELINDUSTRIEN	..	6426	892 TRYKKSAKER	59	3055
728 MASKINER OG UTSTYR FOR SPES. INDUSTRIER I.E.N.	..	25666	893 VARER AV PLAST	3921	40949
736 VERKTØYMASKINER FOR BEARBEIDING AV METALLER	..	2402	894 BARNEVOGNER, LEKETØY, SPILL OG SPORTSARTIKLER	..	:
737 METALLBEARBEIDINGS- MASKINER	..	1926	895 KONTORUTSTYR OG KONTORREKVISITA I.E.N.	..	529
741 VARME-OG KJØLEUTST. I.E.N.	..	28256	896 KUNSTVERK, ANTIKVITETER	2	13534
742 PUMPER FOR VÅSKER; VÅSKEELEVATORER	..	29717	897 GULLSMEDARB., BIJOUTERI	..	1793
743 PUMPER, KOMPRESSORER, VIFTER, SENTRIFUGER MV.	..	28102	898 MUSIKKINSTRUMENTER, DELER OG TILBEHØR	..	1227
744 MEKANISK UTSTYR FOR HÅNDTERING AV GODS	..	76571	899 FERDIGE VARER I.E.N.	..	6063
745 ANDRE IKKE-ELEKTRISKE MASKINER, APP. OG VERKTØY	..	7227	951 KRIGSVÅPEN OG AMMUNISJON	..	:
749 IKKE-ELEKTRISKE DELER OG TILBEHØR TIL MASKINER	..	216	971 GULL, IKKE-MONETÆRT	..	8709
751 KONTORMASKINER	1	266	141 SVEITS	..	1344503
752 AUTOMATISKE DATA- BEHANDLINGSMASKINER	1	1268	014 KJØTT, TILBEREDT ELLER KONSERVERT; FISKE- EKSTRAKT	7	54
759 DELER OG TILBEHØR TIL GR. 751 OG 752	..	16	024 OST OG OSTEMASSE	10	256
761 FJERNSYNSMOTTAKERE	1	81	047 ANNET MJØL OG GRYN	9	84
762 RADIOMOTTAKERE	1	676	048 ANDRE KORNVARER	154	3139
763 GRAMMOFONER, DIKTERRAPP. O.L. FOR OPPTAK OG GJENGIVELSE AV LYD	1	4045	054 GRØNNSAKER, FRISKE, KJØLTE, FRYSTE, TØRKEDE	10	75
764 TELEKOMMUNIKASJONSUTSTYR	..	30323	056 GRØNNSAKER, KONSERVETE ELLER TILBEREDTE, I.E.N.	24	531
771 ELEKTRISKE KRAFTMASKINER OG DELER	..	3622	057 FRUKT OG NØTTER, FRISKE, TØRKEDE	81	3116
772 ELEKTRISKE APP. TIL Å SLUTTE, BRYTE, SIKRE MV. ELEKTRISKE STRØMKRETSER	..	20098	058 FRUKT, TILBEREDT ELLER KONSERVERT	..	8693
773 UTSTYR FOR OVERFØRING AV ELEKTRISITET	:	:	062 SUKKERVARER UTEN INNHOLD AV KAKAO	52	1190
774 ELEKTRISKE APPARATER TIL MEDISINSK BRUK	..	6026	071 KAFFE OG KAFFEERSTATN.	509	41234
775 MASKINER, APP. OG UTSTYR TIL HUSHOLDNINGSGRUK	..	7978	073 SJOKOLADE	285	7989
776 ELEKTRONRØR, HALVLEDER- KOMPONENTER MV.	..	2145	074 TE OG MATE	11	320
778 ELEKTRISKE MASKINER OG APPARATER I.E.N.	..	5126	081 FORSTOFFER FOR DYR	17	146
781 PERSONBILER, HERUNDER STASJONSVOGNER	1	21	098 MATVARER, TILBEREDTE, I.E.N.	774	16466
782 VARE-, LASTE-, OG SPESIALBILER	1	92	111 ALKOHOLFRIE DRILLEVARER	..	301
784 DELER OG TILBEHØR TIL 722, 781, 782 OG 783	..	13993	122 TOBakk, BEARBEIDT	676	42995
785 MOTORCYKLER, SCOOTERE OG SYKKLER	..	238	211 HUDER OG SKINN, UNNTATT PELSSKINN, RÅ	5	72
			222 OLJEFRØ TIL UTVINNING AV BLØTE OLJER	300	2334
			233 SYNTETISK OG REGENERERT GUMMI, AVFALL OG SKRAP	60	707

TABELL 19 (FORTS.). SAMHANDELEN MED DE ENKELTE LAND FORDELT PÅ GRUPPER ETTER SITC-REV.2
 IMPORTS AND EXPORTS BY COUNTRY AND BY GROUPS OF THE SITC,REV.2

LAND OG VARE	MENGDE TONN	VERDI 1000 KR	LAND OG VARE	MENGDE TONN	VERDI 1000 KR
SVEITS INNF. (FORTS.)			676 SKINNER AV JERN EL. STÅL	17	568
248 TRELAST, SKÅRET ELLER HØVLET	..	259	678 RØR AV JERN ELLER STÅL	799	11252
263 BOMULL	18	75	679 STØPTE, SMIDDE ETC.VARER AV JERN ELLER STÅL, UBEARBEIDD I.E.N.	98	725
266 SYNTETISKE TEKSTILFIBRER FOR SPINNING	51	809	681 SØLV OG PLATINAMETALLER	..	22218
269 BRUKTE KLÅR O.A. BRUKTE TEKSTILVARER; FILLER	10	51	682 KOPPER	79	2747
292 VEGETABILSKER RØRVARER	193	3739	683 NIKKEL	1	138
334 MINERALOLJEPRODUKTER	..	7625	684 ALUMINIUM	1561	31784
335 RESTSTOFFER AV MINERAL-OLJEPRODUKTER	979	2538	687 TINN	0	51
423 PLANTEOLJER, BLØTE	5	94	689 ANDRE UEDLE METALLER	0	62
424 PLANTEOLJER, I.E.N.	9	92	691 METALLKONSTRUKSJONER	66	2214
431 OLJE OG FETT, BEARBEIDD; VOKS	69	561	692 METALLBEHOLDERE	20	1103
511 HYDROKARBONER ETC.	50	418	693 METALLTRÅDVARER, UNNT. ISOLERTE ELEKTRISKE LEDNINGER	18	600
512 ALKOHOLER, FENOLER MV.	..	452	694 SPIKER, SKRUER O.L. AV JERN, STÅL OG KOPPER	192	14671
513 KARBOKSULFURER MV.	518	1723	695 HÅND- OG MASKINVERKTØY	..	14321
514 NITROGENFUNKSJONELLE GRUPPER	36	2311	696 KNIVER, BESTIKK, SAKSER	14	3515
515 METALLORGANISKE OG IKKE-METALLORGANISKE FORB.	58	3857	697 HUSHOLDNINGSARTIKLER AV UEDLE METALLER	..	2780
516 ORGANISKE KJEMIKALIER I.E.N.	3	350	699 ANDRE VARER AV UEDLE METALLER	454	20456
522 UORGANISKE KJEMISKE GRUNNSTOFFER MV.	11	121	713 STEMPELDREVNEN FOR-BRENNINGSMOTORER	..	16531
523 UORGANISKE KJEMIKALIER MV., I.E.N.	169	878	714 KRAFTMASKINER, IKKE-ELEKTRISKE	..	6872
524 RADIOAKTIVE STOFFER O.L.	0	229	716 ROTERENDE ELEKTRISKE MASKINER OG APPARATER	..	20022
531 SYNTETISKE ORGANISKE FARGESTOFFER	221	16728	718 ANDRE KRAFTMASKINER	..	4374
532 FARGE-OG GARVE-EKSTRAKTER MV.	5	304	721 LANDBRUKSMASKINER	..	4075
533 FARGER, MALINGER, FERNISSER O.L.	..	3315	722 TRAKTORER	1	534
541 MEDISINSKE OG FARMASØYTISKE PRODUKTER	375	77637	723 ANLEGGSMASKINER, -UTSTYR	..	7955
551 FLYKTIGE OLJER, ESSENSER	37	5040	724 MASKINER FOR TEKSTIL- OG LÆRINDUSTRIEN	..	21623
553 PARFYMER OG KOSMETIKK	37	2703	725 MASKINER FOR CELLULOSE- OG PAPIRINDUSTRIEN	..	4980
554 SÅPE, PUSSEMIDLER O.L.	449	5634	726 MASKINER FOR TRYKKING OG BOKBINDING	..	8273
582 KONDENSASJONS-, POLY-KONDENSASJONS- OG POLY-ADDISJONSPRODUKTER	976	16353	727 MASKINER FOR NÆRINGS-MIDDELINDUSTRIEN	..	8736
583 POLYMERISASJONS- OG KOPOLYMERISASJONS-PRODUKTER	406	7938	728 MASKINER OG UTSTYR FOR SPES. INDUSTRIER I.E.N.	..	40175
584 REGENERERT CELLULOSE	7	252	736 VERKTØYMASKINER FOR BEARBEIDING AV METALLER	..	24647
591 DESINFESJONS-, INSEKT-OG SOPPDREPENDE MIDLER	105	2962	737 METALLBEARBEIDINGS-MASKINER	..	10691
592 STIVELSE, INULIN OG KLEBEMIDLER MV.	19	1011	741 VARME-OG KJØLEUTST.I.E.N	..	9246
598 DIVERSE KJEMISKE PRODUKTER I.E.N.	740	15836	742 PUMPER FOR VÅSKER; VÅSKEELEVATORER	..	6696
611 LÆR	21	2081	743 PUMPER, KOMPRESSORER, VIFTER, SENTRIFUGER MV.	..	72387
612 VARER AV LÆR EL.KUNSTLÆR	2	274	744 MEKANISK UTSTYR FOR HÅNDTERING AV GODS	..	16040
621 HALVFABRIKATER AV GUMMI	36	1060	745 ANDRE IKKE-ELEKTRISKE MASKINER, APP. OG VERKTØY	..	17440
625 DEKK OG SLANGER AV GUMMI	..	1621	749 IKKE-ELEKTRISKE DELER OG TILBEHØR TIL MASKINER	187	28534
628 GUMMIVARER I.E.N.	11	1691	751 KONTORMASKINER	1	3475
634 FINER, KRYSSFINER MV.	..	108	752 AUTOMATISKE DATA-BEHANDLINGSMASKINER	1	454
635 VARER AV TRE I.E.N.	..	522	759 DELER OG TILBEHØR TIL GR. 751 OG 752	12	9580
641 PAPIR OG PAPP	302	4170	763 GRAMMOFONER, DIKTERAPP. O.L. FOR OPPTAK OG GJENGIVELSE AV LYD	1	276
642 VARER AV PAPIR, PAPP MV.	470	10514	764 TELEKOMMUNIKASJONSUTSTYR	..	25837
651 TEKSTILGARN	1038	31076	771 ELEKTRISKE KRAFTMASKINER OG DELER	..	13894
652 VEVNADER AV BOMULL	87	6016	772 ELEKTRISKE APP. TIL Å SLUTTE, BRYTE, SIKRE MV. ELEKTRISKE STRØMKRETSER	..	95896
653 VEVNADER AV SYNTETISKE ELLER KUNSTIGE FIBRER	110	8787	773 UTSTYR FOR OVERFØRING AV ELEKTRISITET	216	10606
654 TEKSTILVEVNADER AV ANDRE MATERIALER	27	3689	774 ELEKTRISKE APPARATER TIL MEDISINSK BRUK	..	1074
655 TRIKOTASJE, METERVARE	59	3942	775 MASKINER, APP. OG UTSTYR TIL HUSHOLDNINGSBRUK	..	7216
656 TYLL, BÅND, BLONDER O.L.	36	3492	776 ELEKTRONRØR, HALVLEDER-KOMPONENTER MV.	..	1942
657 SPESIELLE TEKSTILSTOFFER OG VARER	102	10759	778 ELEKTRISKE MASKINER OG APPARATER I.E.N.	..	42821
658 ANDRE TEKSTILVARER I.E.N.	16	2030	781 PERSONBILER, HERUNDER STASJONSVOGNER	1	53
659 GOLVBELEGG MV.	164	3938			
662 TEGLVERKSPRODUKTER O.L.	..	203			
663 MINERALSKE PROD. I.E.N.	219	8187			
664 GLASS	112	2118			
665 GLASSVARER	221	3431			
666 KERAMISKE PRODUKTER	54	2266			
667 PERLER, EDLE STEINER	100	6072			
673 STANGSTÅL, PROFILSTÅL MV	26	270			
674 JERNPLATER, UNIVERSALSTÅL	254	1665			
675 BÅND AV JERN ELLER STÅL	15	121			

TABELL 19 (FORTS.). SAMHANDELEN MED DE ENKELTE LAND FORDELT PÅ GRUPPER ETTER SITC-REV.2
 IMPORTS AND EXPORTS BY COUNTRY AND BY GROUPS OF THE SITC, REV.2

LAND OG VARE	MENGDE TONN	VERDI 1000 KR	LAND OG VARE	MENGDE TONN	VERDI 1000 KR	
SVEITS INNF. (FORTS.)			212 PELSSKINN, UBEREDTE	1	18117	6750
782 VARE-, LASTE-, OG SPESIALBILER	1	4	247 ANNET RUNDTØMMER OG RATT TILSKRÆT TØMMER	5	368	199
784 DELER OG TILBEHØR TIL 722, 781, 782 OG 783	..	8616	248 TRELAST, SKÅRET ELLER HØVLET	..	9036	
785 MOTORSYKLER, SCOOTERE OG SYKLER	..	353	251 PAPIRMASSE	3517	7930	
786 TILHENGERE O.A.KJØRE- TØYER UTEN MOTOR I.E.N.	..	1132	267 KUNSTIGE TEKSTILFIBRER FOR SPINNING	56	342	
791 RULLENDE MATERIELL TIL JERNBANER OG SPORVEIER	..	906	273 STEIN, SAND, GRUS	9333	1569	
792 LUFTFARTØYER, TILBEHØR OG DELER	..	122	288 AVFALL AV IKKE-JERNH. UEDLE METALLER	1624	4083	
793 SKIP, BÅTER OG ANNET FLYTENDE MATERIELL	..	103	291 ANIMALSKE RÅVARER, I.E.N	29	791	
812 SANITÆR-VARME-LYSUTSTYR	68	1385	333 MINERALOLJE, RA	102162	164438	
821 MØBLER	..	5677	411 DYREFETT OG -OLJER	487	2279	
831 REISEEFFEKTER, VESKER O. 1	816213	1612	431 OLJE OG FETT, BEARBEIDD; VOKS	784	2788	
842 YTTERTØY AV TEKSTILSTOFF UNNTATT TRIKOTASJE, FOR MENN OG GUTTER	1	21096	513 KARBOKSYLSYRER MV.	191	1475	
843 YTTERTØY AV TEKSTILSTOFF UNNTATT TRIKOTASJE, FOR KVINNER, PIKER, SMRBARN	1	38373	514 NITROGENFUNKSJONELLE GRUPPER	28	92	
844 UNDERTØY AV TEKSTILSTOFF UNNTATT TRIKOTASJE	..	1675	515 METALLORGANISKE OG IKKE-METALLORGANISKE FORB. I.E.N.	20	647	
845 YTTERTØY AV TRIKOTASJE	1	68749	523 UORGANISKE KJEMI-KALIER MV., I.E.N.	377	2703	
846 UNDERTØY AV TRIKOTASJE	..	7833	524 RADIOAKTIVE STOFFER O.L.	0	273	
847 TILBEHØR TIL KLÆR AV TEKSTILSTOFF	..	3115	531 SYNTETISKE ORGANISKE FARGESTOFFER	3	402	
848 TILBEHØR TIL KLÆR AV ANDRE MAT.; HODEPLAGG	..	1759	533 FARGER, MALINGER, FERNISSER O.L.	..	3239	
851 FOTTØY	..	7822	541 MEDISINSKE OG FARMASØY-TISKE PRODUKTER	100	8565	
871 OPTISKE INSTRUMENTER OG APPARATER	3	1282	554 SÅPE, PUSSEMIDLER O.L.	390	2191	
872 MEDISINSKE INSTRUMENTER OG APPARATER I.E.N.	10	3990	582 KONDENSASJONS-, POLY-KONDENSASJONS- OG POLY-ADDISJONSPRODUKTER	406	2119	
873 MÅLERE, TELLEAPP. I.E.N.	1	33004	583 POLYMERISASJONS- OG KOPOLYMERISASJONS-PRODUKTER	449	3844	
874 INSTRUMENTER OG APP. FOR MÅLING, KONTROLL, ANALYSE OG REGULERING I.E.N.	..	51425	584 REGENERERT CELLULOSE	8	135	
881 FOTOGRAFIAPP. OG UTSTYR	..	4094	585 KUNSTHARPIKSER OG PLASTMATERIALER I.E.N.	:	:	
882 FILM OG KJEMIKALIER TIL FOTOGRAFISK BRUK	36	2405	598 DIVERSE KJEMISKE PRODUKTER I.E.N.	930	3629	
884 OPTISKE ARTIKLER, I.E.N.	..	1267	611 LÅR	16	903	
885 UR	..	41963	613 PELSSKINN, BEREDTE	1	449	
892 TRYKKSAKER	311	12551	621 HALVFABRIKATER AV GUMMI	14	460	
893 VARER AV PLAST	443	13099	625 DEKK OG SLANGER AV GUMMI	..	1140	
894 BARNEVOGNER, LEKETØY, SPILL OG SPORTSARTIKLER	..	3202	628 GUMMIVARER I.E.N.	102	2017	
895 KONTORSTYR OG KONTORREKVISITA I.E.N.	..	4235	634 FINER, KRYSSFINER MV.	..	402	
896 KUNSTVERK, ANTIKVITETER	0	2240	635 VARER AV TRE I.E.N.	..	2280	
897 GULLSMEDARB., BIJOUTERI	..	4559	641 PAPIR OG PAPP	12313	33781	
898 MUSIKKINSTRUMENTER, DELER OG TILBEHØR	..	4282	642 VARER AV PAPIR, PAPP MV.	3112	22981	
899 FERDIGE VARER I.E.N.	..	6730	651 TEKSTILGARN	37	1319	
931 SPES. VARER OG TRANSAK-SJONER, IKKE GRUPPERT ETTER ART	1	51	652 VEVNADER AV BOMULL	1	92	
951 KRIGSVÅPEN OG AMMUNISJON	..	:	654 TEKSTILVEVNADER AV ANDRE MATERIALER	1	111	
971 GULL, IKKE-MONETÆRT	..	3904	655 TRIKOTASJE, METERVARE	5	271	
141 SVEITS			657 SPESIELLE TEKSTIL-STOFFER OG VARER	7	429	
UTFØRSEL I ALT	..	790756	658 ANDRE TEKSTILVARER I.E.N	3	380	
025 EGG	20	70	661 KALK, SEMENT MV.	195	658	
034 FISK, FERSK, KJØLT ELLER FRYST	908	20847	663 MINERALSKE PROD. I.E.N.	121	1326	
035 FISK, SALTET, TØRKET ELLER RØYKT	305	7452	664 GLASS	90	762	
037 FISK, KREPSDYR OG BLØT-DYR, TILBEREDT ELLER KONSERVERT, I.E.N.	2473	36622	665 GLASSVARER	1	76	
048 ANDRE KORNVARER	21	212	666 KERAMISKE PRODUKTER	34	935	
057 FRUKT OG NØTTER, FRISKE, TØRKEDE	19	209	667 PERLER, EDLE STEINER	34	2503	
058 FRUKT, TILBEREDT ELLER KONSERVERT	..	1780	671 RÅJERN, SPEILJERN MV.	26885	49109	
081 FORSTOFFER FOR DYR	4223	12080	674 JERNPLATER, UNIVERSALSTÅL	313	659	
098 MATVARER, TILBEREDTE, I.E.N.	10	249	677 TRUKKET TRÅD AV JERN ELLER STÅL	32	159	
122 TOBAKK, BEARBEIDD	92	6462	678 RØR AV JERN ELLER STÅL	2	163	
			682 KOPPER	496	4889	
			683 NIKKEL	65	2584	
			684 ALUMINIUM	19926	175312	
			686 SINK	4069	20518	
			689 ANDRE UEDLE METALLER	:	:	
			691 METALLKONSTRUKSJONER	226	1599	
			693 METALLTRÅDVARER, UNNT. ISOLERTE ELEKTRISKE LEDNINGER	38	520	
			694 SPIKER, SKRUER O.L. AV JERN, STÅL OG KOPPER	14	457	
			695 HÅND- OG MASKINVERKTØY	..	1513	
			696 KNIVER, BESTIKK, SAKSER	0	75	

TABELL 19 (FORTS.). SAMHANDELEN MED DE ENKELTE LAND FORDELT PÅ GRUPPER ETTER SITC-REV.2
 IMPORTS AND EXPORTS BY COUNTRY AND BY GROUPS OF THE SITC,REV.2

LAND OG VARE	MENGDE TONN	VERDI 1000 KR	LAND OG VARE	MENGDE TONN	VERDI 1000 KR
SVEITS UTF. (FORTS.)					
697 HUSHOLDNINGSARTIKLER AV UEDLE METALLER	..	1601	848 TILBEHØR TIL KLÆR AV ANDRE MAT.,HODEPLAGG	..	359
699 ANDRE VARER AV UEDLE METALLER	274	5633	851 FOTTØY	..	617
713 STEMPELDREVNE FOR-BRENNINGSMOTORER	..	1195	872 MEDISINSKE INSTRUMENTER OG APPARATER I.E.N.	4	612
714 KRAFTMASKINER, IKKE-ELEKTRISKE	..	:	874 INSTRUMENTER OG APP. FOR MÅLING,KONTROLL,ANALYSE OG REGULERING I.E.N.	..	2742
716 ROTERENDE ELEKTRISKE MASKINER OG APPARATER	..	381	881 FOTOGRAFIAPP. OG UTSTYR	..	176
721 LANDBRUKSMASKINER	..	4570	884 OPTISKE ARTIKLER, I.E.N.	..	61
722 TRAKTORER	296	474	885 UR	..	1620
723 ANLEGGSMASKINER,-UTSTYR	..	1270	892 TRYKKSAKER	6	312
724 MASKINER FOR TEKSTIL- OG LÆRINDUSTRIEN	..	203	893 VARER AV PLAST	137	2815
725 MASKINER FOR CELLULOSE- OG PAPIRINDUSTRIEN	..	62	894 BARNEVOGNER,LEKETØY, SPILL OG SPORTSARTIKLER	..	:
726 MASKINER FOR TRYKKING OG BOKBINDING	..	154	896 KUNSTVERK, ANTIKVITETER	0	1657
727 MASKINER FOR NÆRINGS-MIDDELINDUSTRIEN	..	1168	897 GULLSMEDARB.,BIJOUTERI	..	2832
728 MASKINER OG UTSTYR FOR SPES. INDUSTRIER I.E.N.	..	1918	898 MUSIKKINSTRUMENTER, DELER OG TILBEHØR	..	148
736 VERKTØYMASKINER FOR BEARBEIDING AV METALLER	..	2782	899 FERDIGE VARER I.E.N.	..	1047
737 METALLBEARBEIDINGS-MASKINER	..	179	971 GULL, IKKE-MONETÆRT	..	357
741 VARME-OG KJØLEUTST.I.E.N	..	287	142 TSJEKKOSLOVAKIA		
742 PUMPER FOR VÆSKER; VÆSKEELEVATORER	..	1027	INNFORSEL I ALT	..	213957
743 PUMPER, KOMPRESSORER, VIFTER, SENTRIFUGER MV.	..	714	048 ANDRE KORNVARER	100	175
744 MEKANISK UTSTYR FOR HÅNDTERING AV GODS	..	3066	054 GRØNNSAKER, FRISKE, KJØLTE, FRYSTE, TØRKEDE	7	186
745 ANDRE IKKE-ELEKTRISKE MASKINER,APP.OG VERKTØY	..	713	058 FRUKT, TILBEREDT ELLER KONSERVERT	..	689
749 IKKE-ELEKTRISKE DELER OG TILBEHØR TIL MASKINER	4	776	061 SUKKER OG HONNING	165	796
751 KONTORMASKINER	1	23	245 VED TIL BRENSSEL; TREKULL	..	531
752 AUTOMATISKE DATA-BEHANDLINGSMASKINER	1	97	248 TRELAST, SKÅRET ELLER HØVLET	..	101
759 DELER OG TILBEHØR TIL GR. 751 OG 752	2	609	273 STEIN, SAND, GRUS	121	248
762 RADIOMOTTAKERE	1	57	278 ANDRE RÅ MINERALER	8458	4319
763 GRAMMOFONER, DIKTERAPP. O.L. FOR OPPTAK OG GJENGIVELSE AV LYD	1	308	513 KARBOKSYLSYRER MV.	140	835
764 TELEKOMMUNIKASJONSUTSTYR	..	13468	514 NITROGENFUNKSJONELLE GRUPPER	136	547
771 ELEKTRISKE KRAFTMASKINER OG DELER	..	684	523 UORGANISKE KJEMI-KALIER MV.,I.E.N.	582	2136
772 ELEKTRISKE APP. TIL Å SLUTTE, BRYTE, SIKRE MV. ELEKTRISKE STRØMKRETSE	..	4457	562 KUNSTGJØDSEL	83	104
773 UTSTYR FOR OVERFØRING AV ELEKTRISITET	:	:	583 POLYMERISASJONS- OG KOPOLYMERISASJONS-PRODUKTER	60	290
774 ELEKTRISKE APPARATER TIL MEDISINSK BRUK	..	232	612 VARER AV LÆR EL.KUNSTLÆR	2	72
775 MASKINER,APP. OG UTSTYR TIL HUSHOLDNINGSBRUK	..	7009	621 HALVFABRIKATER AV GUMMI	41	257
776 ELEKTRONRØR, HALVLEDER-KOMPONENTER MV.	..	65	625 DEKK OG SLANGER AV GUMMI	..	6512
778 ELEKTRISKE MASKINER OG APPARATER I.E.N.	..	785	628 GUMMIVARER I.E.N.	10	280
784 DELER OG TILBEHØR TIL 722, 781, 782 OG 783	..	1408	634 FINER, KRYSSFINER MV.	..	188
786 TILHENGERE O.A.KJØRE-TØYER UTEN MOTOR I.E.N.	..	175	635 VARER AV TRE I.E.N.	..	184
791 RULLENDE MATERIELL TIL JERNBANER OG SPORVEIER	..	80	642 VARER AV PAPIR,PAPP MV.	35	223
793 SKIP, BÅTER OG ANNET FLYTENDE MATERIELL	..	21352	651 TEKSTILGARN	17	399
812 SANITÆR-VARME-LYSUTSTYR	31	1630	652 VEVNADER AV BOMULL	472	17734
821 MØBLER	..	7467	653 VEVNADER AV SYNTETISKE ELLER KUNSTIGE FIBRER	25	866
831 REISEEFFEKTER,VESKER O. 1	34026	416	654 TEKSTILVEVNADER AV ANDRE MATERIALER	32	931
842 YTTERTØY AV TEKSTILSTOFF UNNTATT TRIKOTASJE, FOR MENN OG GUTTER	1	6838	656 TYLL, BÅND, BLONDER O.L.	4	259
843 YTTERTØY AV TEKSTILSTOFF UNNTATT TRIKOTASJE, FOR KVINNER,PIKER,SMÅBARN	1	1021	657 SPESIELLE TEKSTIL-STOFFER OG VARER	31	655
845 YTTERTØY AV TRIKOTASJE	1	58821	658 ANDRE TEKSTILVARER I.E.N	180	5801
846 UNDERTØY AV TRIKOTASJE	..	4180	659 GOLVBELEGG MV.	78	2097
847 TILBEHØR TIL KLÆR AV TEKSTILSTOFF	..	1781	662 TEGLVERKSPRODUKTER O.L.	..	811
			663 MINERALSKE PROD. I.E.N.	349	1073
			664 GLASS	51	315
			665 GLASSVARER	423	9212
			666 KERAMISKE PRODUKTER	42	704
			671 RØJERN, SPEILJERN MV.	241	572
			673 STANGSTÅL, PROFILSTÅL MV	7313	11624
			674 JERNPLATER,UNIVERSALSTÅL	9784	16512
			678 RØR AV JERN ELLER STÅL	38	147
			691 METALLKONSTRUKSJONER	37	85
			692 METALLBEHOLDERE	410	2083
			694 SPIKER, SKRUE O.L. AV JERN, STÅL OG KOPPER	3	72
			695 HÅND- OG MASKINVERKTØY	..	2097
			697 HUSHOLDNINGSARTIKLER AV UEDLE METALLER	..	493
			699 ANDRE VARER AV UEDLE METALLER	46	491
			713 STEMPELDREVNE FOR-BRENNINGSMOTORER	..	283

TABELL 19 (FORTS.). SAMHANDELEN MED DE ENKELTE LAND FORDELT PÅ GRUPPER ETTER SITC-REV.2
 IMPORTS AND EXPORTS BY COUNTRY AND BY GROUPS OF THE SITC,REV.2

LAND OG VARE	MENGDE TONN	VERDI 1000 KR	LAND OG VARE	MENGDE TONN	VERDI 1000 KR
TJJEKOSLOVAKIA INNF. (FORTS.)					
716 ROTERENDE ELEKTRISKE MASKINER OG APPARATER	..	2812	034 FISK, FERSK, KJØLT ELLER FRYST	4481	29259
721 LANDBRUKSMASKINER	..	316	037 FISK, KREPSDYR OG BLØTDYR, TILBEREDT ELLER KONSERVERT, I.E.N.	451	4360
722 TRAKTORER	1	907	081 FORSTOFFER FOR DYR	8801	25094
723 ANLEGGSMASKINER, -UTSTYR	..	71	098 MATVARER, TILBEREDTE, I.E.N.	14	286
725 MASKINER FOR CELLULOSE- OG PAPIRINDUSTRIEN	..	126	211 HUDER OG SKINN, UNNTATT PELSSKINN, RÅ	40	352
726 MASKINER FOR TRYKKING OG BOKBINDING	..	740	251 PAPIRMASSE	657	2130
727 MASKINER FOR NÆRINGS- MIDDELINDUSTRIEN	..	55	278 ANDRE RÅ MINERALER	121	93
728 MASKINER OG UTSTYR FOR SPES. INDUSTRIER I.E.N.	..	644	281 JERNMALM	111445	12853
736 VERKTØYMASKINER FOR BEARBEIDING AV METALLER	..	8036	287 MALMER AV UEDLE METALLER I.E.N.	52024	11726
737 METALLBEARBEIDINGS- MASKINER	..	464	411 DYREFETT OG -OLJER	981	3262
742 PUMPER FOR VÅSKER; VÅSKEELEVATORER	..	232	431 OLJE OG FETT, BEARBEIDD; VOKS	47	328
743 PUMPER, KOMPRESSORER, VIFTER, SENTRIFUGER MV.	..	50	512 ALKOHOLER, FENOLER MV.	..	1435
744 MEKANISK UTSTYR FOR HÅNTERING AV GODS	..	119	522 UORGANISKE KJEMISKE GRUNNSTOFFER MV.	2266	14665
749 IKKE-ELEKTRISKE DELER OG TILBEHØR TIL MASKINER	73	1489	523 UORGANISKE KJEMI- KALIER MV., I.E.N.	95	685
772 ELEKTRISKE APP. TIL Å SLUTTE, BRYTE, SIKRE MV. ELEKTRISKE STRØMKRETSE	..	2304	554 SRPE, PUSSEMIDLER O.L.	249	1314
773 UTSTYR FOR OVERFØRING AV ELEKTRISITET	17	138	582 KONDENSASJONS-, POLY- KONDENSASJONS- OG POLY- ADDISJONSPRODUKTER	19	822
778 ELEKTRISKE MASKINER OG APPARATER I.E.N.	..	296	585 KUNSTHARPIKSER OG PLASTMATERIALER I.E.N.	:	:
781 PERSONBILER, HERUNDER STASJONSVOGNER	1	903	598 DIVERSE KJEMISKE PRODUKTER I.E.N.	88	481
784 DELER OG TILBEHØR TIL 722, 781, 782 OG 783	..	1324	641 PAPIR OG PAPP	71	417
793 SKIP, BÅTER OG ANNET FLYTENDE MATERIELL	..	103	651 TEKSTILGARN	2	94
812 SANITÆR-VARME-LYSUTSTYR	112	2504	653 VEVNADER AV SYNTETISKE ELLER KUNSTIGE FIBRER	3	149
821 MØBLER	..	5433	657 SPEIELLE TEKSTIL- STOFFER OG VARER	19	787
831 REISEEFFEKTER, VESKER O. 1	122684	3522	671 RÅJERN, SPEILJERN MV.	1018	1388
842 YTTERTØY AV TEKSTILSTOFF UNNTATT TRIKOTASJE, FOR MENN OG GUTTER	1	34377	684 ALUMINIUM	21	253
843 YTTERTØY AV TEKSTILSTOFF UNNTATT TRIKOTASJE, FOR KVINNER, PIKER, SMÅBARN	1	4440	695 HÅND- OG MASKINVERKTØY	..	740
844 UNDERTØY AV TEKSTILSTOFF UNNTATT TRIKOTASJE	..	4649	713 STEMPELDREVNENE FOR- BRENNINGSMOTORER	..	114
845 YTTERTØY AV TRIKOTASJE	1	110150	718 ANDRE KRAFTMASKINER	..	214
846 UNDERTØY AV TRIKOTASJE	..	5061	723 ANLEGGSMASKINER, -UTSTYR	..	12015
847 TILBEHØR TIL KLÅR AV TEKSTILSTOFF	..	523	724 MASKINER FOR TEKSTIL- OG LÆRINDUSTRIEN	..	203
848 TILBEHØR TIL KLÅR AV ANDRE MAT. HODEPLAGG	..	1551	728 MASKINER OG UTSTYR FOR SPES. INDUSTRIER I.E.N.	..	406
851 FOTTØY	..	9053	736 VERKTØYMASKINER FOR BEARBEIDING AV METALLER	..	585
874 INSTRUMENTER OG APP. FOR MÅLING, KONTROLL, ANALYSE OG REGULERING I.E.N.	..	1570	742 PUMPER FOR VÅSKER; VÅSKEELEVATORER	..	323
881 FOTOGRAFIAPP. OG UTSTYR	..	180	743 PUMPER, KOMPRESSORER, VIFTER, SENTRIFUGER MV.	..	134
885 UR	..	354	744 MEKANISK UTSTYR FOR HÅNTERING AV GODS	..	4621
892 TRYKKSAKER	6	97	749 IKKE-ELEKTRISKE DELER OG TILBEHØR TIL MASKINER	2	215
893 VARER AV PLAST	9	117	759 DELER OG TILBEHØR TIL GR. 751 OG 752	0	82
894 BARNEVOGNER, LEKETØY, SPILL OG SPORTSARTIKLER	..	7071	772 ELEKTRISKE APP. TIL Å SLUTTE, BRYTE, SIKRE MV. ELEKTRISKE STRØMKRETSE	..	62
895 KONTORUTSTYR OG KONTORREKVISITA I.E.N.	..	82	821 MØBLER	..	334
897 GULLSMEDARB., BIJOUTERI	..	457	851 FOTTØY	..	55
898 MUSIKKINSTRUMENTER, DELER OG TILBEHØR	..	6047	874 INSTRUMENTER OG APP. FOR MÅLING, KONTROLL, ANALYSE OG REGULERING I.E.N.	..	264
899 FERDIGE VARER I.E.N.	..	437	893 VARER AV PLAST	4	67
941 LEVENDE DYR I.E.N.	..	109	894 BARNEVOGNER, LEKETØY, SPILL OG SPORTSARTIKLER	..	:
951 KRIGSVÅPEN OG AMMUNISJON	..	:	899 FERDIGE VARER I.E.N.	..	110
142 TSJEKOSLOVAKIA			143 TYRKIA		
UTFØRSEL I ALT	..	139546	INNFØRSEL I ALT	..	31482
011 KJØTT, FERSKT, KJØLT MV.	16	311	036 KREPSDYR OG BLØTDYR	21	516
014 KJØTT, TILBEREDT ELLER KONSERVERT; FISKE- EKSTRAKT	15	215	048 ANDRE KORNVARER	211	668
			054 GRØNNSAKER, FRISKE, KJØLTE, FRYSTE, TØRKEDE	26	183
			057 FRUKT OG NØTTER, FRISKE, TØRKEDE	1492	20247

TABELL 19 (FORTS.). SAMHANDELEN MED DE ENKELTE LAND FORDELT PÅ GRUPPER ETTER SITC-REV.2
 IMPORTS AND EXPORTS BY COUNTRY AND BY GROUPS OF THE SITC, REV.2

LAND OG VARE	MENGDE TONN	VERDI 1000 KR	LAND OG VARE	MENGDE TONN	VERDI 1000 KR
TYRKIA INNF. (FORTS.)			744 MEKANISK UTSTYR FOR HÅNTERING AV GODS		
075 KRYDDERIER	6	93	745 ANDRE IKKE-ELEKTRISKE MASKINER, APP. OG VERKTØY	..	2198
098 MATVARER, TILBEREDET, I.E.N.	18	64	749 IKKE-ELEKTRISKE DELER OG TILBEHØR TIL MASKINER	..	5837
112 ALKOHOLHOLDIGE DRIKKEVARER	4 601	1392	763 GRAMMOFONER, DIKTERAPP. O.L. FOR OPPTAK OG GJENGIVELSE AV LYD	0	64
121 TOBAKK, UBEARBEIDET	17	347	764 TELEKOMMUNIKASJONSUTSTYR	1 32	91
263 BOMULL	55	664	772 ELEKTRISKE APP. TIL Å SLUTTE, BRYTE, SIKRE MV.	..	1336
278 ANDRE RÅ MINERALER	300	621	775 MASKINER, APP. OG UTSTYR TIL HUSHOLDNINGSBRUK	..	105
289 MALMER OG AVFALL AV EDLE METALLER	..	678	778 ELEKTRISKE MASKINER OG APPARATER I.E.N.	..	52
291 ANIMALSKE RÅVARER, I.E.N.	12	1551	793 SKIP, BÅTER OG ANNET FLYTENDE MATERIELL	..	261
292 VEGETABILSKE RÅVARER	74	813	812 SANITÆR-VARME-LYSUTSTYR	12	240
651 TEKSTILGARN	7	129	848 TILBEHØR TIL KLÆR AV ANDRE MAT.;HODEPLAGG	..	115
659 GOLVBELEGG MV.	1	447	871 OPTISKE INSTRUMENTER OG APPARATER	1	370
665 GLASSVARER	9	167	872 MEDISINSKE INSTRUMENTER OG APPARATER I.E.N.	1	95
697 HUSHOLDNINGSARTIKLER AV UEDLE METALLER	..	92	874 INSTRUMENTER OG APP. FOR MÅLING, KONTROLL, ANALYSE OG REGULERING I.E.N.	..	264
713 STEMPELDREVNEN FOR-BRENNINGSMOTORER	..	289	893 VARER AV PLAST	12	73
714 KRAFTMASKINER, IKKE-ELEKTRISKE	..	843	894 BARNEVOGNER, LEKETØY, SPILL OG SPORTSARTIKLER	..	:
778 ELEKTRISKE MASKINER OG APPARATER I.E.N.	..	51	951 KRIGSVÅPEN OG AMMUNISJON	..	:
843 YTTERTØY AV TEKSTILSTOFF UNNTATT TRIKOTASJE, FOR KVINNER, PIKER, SMÅBARN	1 2944	104			
847 TILBEHØR TIL KLÆR AV TEKSTILSTOFF	..	56			
848 TILBEHØR TIL KLÆR AV ANDRE MAT.;HODEPLAGG	..	1021			
897 GULLSMEDARB., BIJOUTERI	..	147			
143 TYRKIA			144 TYSKLAND, VEST		
UTFØRSEL I ALT	..	113953	INNFØRSEL I ALT	..	13179236
251 PAPIRMASSE	25	86	014 KJØTT, TILBEREDT ELLER KONSERVERT; FISKE- EKSTRAKT	12	296
274 SVOVEL OG URØSTET SVOVELKIS	27141	1816	024 OST OG OSTEMASSE	61	1575
411 DYREFETT OG -OLJER	33	526	034 FISK, FERSK, KJØLT ELLER FRYST	18	203
431 OLJE OG FETT, BEARBEIDET; VOKS	20	218	037 FISK, KREPSDYR OG BLØTDYR, TILBEREDT ELLER KONSERVERT, I.E.N.	2	81
541 MEDISINSKE OG FARMASØYTISKE PRODUKTER	0	66	041 HVETE, UMALT	1545	1341
562 KUNSTGJØDSEL	498	623	042 RIS	82	351
572 SPRENGSTOFFER	8	718	045 ANNET KORN, UMALT	4978	5899
582 KONDENSASJONS-, POLY-KONDENSASJONS- OG POLY-ADDISJONSPRODUKTER	22	151	048 ANDRE KORNVARER	15831	29581
583 POLYMERISASJONS- OG KOPOLYMERISASJONS-PRODUKTER	720	3026	054 GRØNNSAKER, FRISKE, KJØLTE, FRYSTE, TØRKEDE	366	8289
585 KUNSTHARPIKSER OG PLASTMATERIALER I.E.N.	:	:	056 GRØNNSAKER, KONSERVET ELLER TILBEREDET, I.E.N.	154	2609
598 DIVERSE KJEMISKE PRODUKTER I.E.N.	743	1488	057 FRUKT OG NØTTER, FRISKE, TØRKEDE	747	5173
641 PAPIR OG PAPP	1690	12538	058 FRUKT, TILBEREDT ELLER KONSERVERT	..	2569
657 SPEIELLE TEKSTILSTOFFER OG VARER	27	928	061 SUKKER OG HONNING	32614	88503
662 TEGLVERKSPRODUKTER O.L.	..	511	062 SUKKERVARER UTEN INNHOLD AV KAKAO	371	5703
663 MINERALISKE PROD. I.E.N.	26	210	071 KAFFE OG KAFFEERSTATN.	273	18390
671 RÅJERN, SPEILJERN MV.	5685	18553	072 KAKAO	317	7733
678 RØR AV JERN ELLER STÅL	1	137	073 SJOKOLADE	580	11163
681 SØLV OG PLATINAMETALLER	..	422	074 TE OG MATE	69	1960
684 ALUMINIUM	419	3959	075 KRYDDERIER	73	1066
689 ANDRE UEDLE METALLER	:	:	081 FORSTOFFER FOR DYR	5632	21827
691 METALLKONSTRUKSJONER	322	1229	098 MATVARER, TILBEREDET, I.E.N.	769	13203
713 STEMPELDREVNEN FOR-BRENNINGSMOTORER	..	16256	111 ALKOHOLFRIE DRIKKEVARER	..	3823
716 ROTERENDE ELEKTRISKE MASKINER OG APPARATER	..	300	112 ALKOHOLHOLDIGE DRIKKEVARER	4 1631	15376
724 MASKINER FOR TEKSTIL- OG LÆRINDUSTRIEN	..	54	122 TOBAKK, BEARBEIDET	17	1270
725 MASKINER FOR CELLULOSE- OG PAPIRINDUSTRIEN	..	829	211 HUDER OG SKINN, UNNTATT PELSSKINN, RÅ	1557	8980
728 MASKINER OG UTSTYR FOR SPES. INDUSTRIER I.E.N.	..	486	222 OLJEFRØ TIL UTVINNING AV BLØTE OLJER	201	860
741 VARME- OG KJØLEUTST.I.E.N.	..	13142	223 OLJEFRØ TIL UTVINNING AV OLJER, I.E.N.	244	975
742 PUMPER FOR VÆSKER; VÆSKEELEVATORER	..	9150	233 SYNTETISK OG REGENERERT GUMMI, AVFALL OG SKRAP	675	5013
743 PUMPER, KOMPRESSORER, VIFTER, SENTRIFUGER MV.	..	1599			

TABELL 19 (FORTS.). SAMHANDELEN MED DE ENKELTE LAND FORDELT PÅ GRUPPER ETTER SITC-REV.2
 IMPORTS AND EXPORTS BY COUNTRY AND BY GROUPS OF THE SITC-REV.2

LAND OG VARE	MENGDE TONN	VERDI 1000 KR	LAND OG VARE	MENGDE TONN	VERDI 1000 KR
TYSKLAND, VEST INNF. (FORTS.)			621 HALVFABRIKATER AV GUMMI	1882	35897
244 KORK, UBEARBEIDET OG KORKAVFALL	1	55	625 DEKK OG SLANGER AV GUMMI	..	78552
245 VED TIL BRENSSEL; TREKULL	..	107	628 GUMMIVARER I.E.N.	589	34462
246 KUBB OG CELLULOSE-TØMMER	5	3385	633 VARER AV KORK	16	882
248 TRELAST, SKÅRET ELLER HØVLET	..	7071	634 FINER, KRYSSFINER MV.	..	26619
251 PAPIRMASSE	2069	1574	635 VARER AV TRE I.E.N.	..	10942
263 BOMULL	418	2562	641 PAPIR OG PAPP	10833	84859
266 SYNTETISKE TEKSTILFIBRER FOR SPINNING	1777	21193	642 VARER AV PAPIR, PAPP MV.	3327	54921
268 ULL OG ANDRE DYREHÅR	14	326	651 TEKSTILGARN	2063	64224
269 BRUKTE KLÅR O.A. BRUKTE TEKSTILVARER; FILLER	4	123	652 VEVNADER AV BOMULL	488	36725
271 RÅ GJØDNINGSSOFFER	443	694	653 VEVNADER AV SYNTETISKE ELLER KUNSTIGE FIBRER	1860	100270
273 STEIN, SAND, GRUS	4097	4016	654 TEKSTILVEVNADER AV ANDRE MATERIALER	235	11114
274 SVOVEL OG URØSTET SVOVELKIS	149	852	655 TRIKOTASJE, METERVARE	180	9269
277 SLIPESOFFER, NATURLIGE	..	697	656 TYLL, BÅND, BLONDER O.L.	145	10209
278 ANDRE RÅ MINERALER	122745	45803	657 SPEIELLE TEKSTILSTOFFER OG VARER	2583	83799
287 MALMER AV UEDLE METALLER I.E.N.	6395	9377	658 ANDRE TEKSTILVARER I.E.N	486	26784
288 AVFALL AV IKKE-JERNH. UEDLE METALLER	166286	21480	659 GOLVBELEGG MV.	2013	39967
291 ANIMALSKE RÅVARER, I.E.N	851	8256	661 KALK, SEMENT MV.	738	2393
292 VEGETABILSKES RÅVARER	1095	17960	662 TEGLVERKSPRODUKTER O.L.	..	38689
322 KULL, BRUNKULL OG TORV	28023	23453	663 MINERALSKE PROD. I.E.N.	17524	55999
323 BRIKETTER; KOKS; RETORTKULL	57066	39276	664 GLASS	11176	71717
334 MINERALOLJEPRODUKTER	..	548901	665 GLASSVARER	1462	27477
335 RESTSTOFFER AV MINERALOLJEPRODUKTER	67867	148011	666 KERAMISKE PRODUKTER	1565	43697
341 GASS, NATURLIG OG TILVIRKET	667 PERLER, EDLE STEINER	695	3981
411 DYREFETT OG -OLJER	515	860	671 RÅJERN, SPEILJERN MV.	5857	6317
423 PLANTEOLJER, BLØTE	55	422	672 JERN OG STÅL, PRIMÆR FORM	32482	54885
424 PLANTEOLJER, I.E.N.	273	1455	673 STANGSTÅL, PROFILSTÅL MV	73782	182953
431 OLJE OG FETT, BEARBEIDET; VOKS	502	3132	674 JERNPLATER, UNIVERSALSTÅL	98191	269302
511 HYDROKARBONER ETC.	2078	10676	675 BÅND AV JERN ELLER STÅL	9141	30107
512 ALKOHOLER, FENOLER MV.	..	50411	676 SKINNER AV JERN EL. STÅL	2403	8208
513 KARBOKSYLSYRER MV.	26998	72420	677 TRUKKET TRÅD AV JERN ELLER STÅL	677	5220
514 NITROGENFUNKSJONELLE GRUPPER	1958	20594	678 RØR AV JERN ELLER STÅL	61634	329576
515 METALLORGANISKE OG IKKE-METALLORGANISKE FORB.	271	6345	679 STØPTE, SMIDDE ETC. VARER AV JERN ELLER STÅL, UBEARBEIDET I.E.N.	458	4785
516 ORGANISKE KJEMIKALIER I.E.N.	2253	14687	681 SØLV OG PLATINAMETALLER	..	31718
522 UORGANISKE KJEMISKE GRUNNSTOFFER MV.	13026	57764	682 KOPPER	11980	166442
523 UORGANISKE KJEMIKALIER MV. I.E.N.	68727	88556	683 NIKKEL	74	4029
524 RADIOAKTIVE STOFFER O.L.	7	2674	684 ALUMINIUM	27906	237129
531 SYNTETISKE ORGANISKE FARGESTOFFER	821	31073	685 BLY	232	2447
532 FARGE- OG GARVE-EKSTRAKTER MV.	159	1238	686 SINK	136	990
533 FARGER, MALINGER, FERNISSER O.L.	..	87467	687 TINN	44	3029
541 MEDISINSKE OG FARMASØYTISKE PRODUKTER	391	69492	689 ANDRE UEDLE METALLER	6	493
551 FLYKTIGE OLJER, ESSENSER	37	2869	691 METALLKONSTRUKSJONER	6719	135479
553 PARFYMER OG KOSMETIKK	598	22085	692 METALLBEHOLDERE	2073	36318
554 SÅPE, PUSSEMIDLER O.L.	2619	22343	693 METALLTRÅDVARER, UNNT. ISOLERTE ELEKTRISKE LEDNINGER	3533	30916
562 KUNSTGJØDSEL	70136	49692	694 SPIKER, SKRUER O.L. AV JERN, STÅL OG KOPPER	3402	62468
572 SPRENGSTOFFER	513	37141	695 HÅND- OG MASKINVERKTØY	..	109192
582 KONDENSASJONS-, POLY-KONDENSASJONS- OG POLY-ADDISJONSPRODUKTER	6558	76429	696 KNIVER, BESTIKK, SAKSER	160	22865
583 POLYMERISASJONS- OG KOPOLYMERISASJONS-PRODUKTER	44640	314560	697 HUSHOLDNINGSARTIKLER AV UEDLE METALLER	..	25538
584 REGENERERT CELLULOSE	434	8175	699 ANDRE VARER AV UEDLE METALLER	11317	220378
585 KUNSTHARPIKSER OG PLASTMATERIALER I.E.N.	416	9019	711 DAMPKJELER	..	8646
591 DESINFEKSJONS-, INSEKT- OG SOPPDREPENDE MIDLER	630	23614	712 DAMPMASKINER	..	8183
592 STIVELSE, INULIN OG KLEBEMIDLER MV.	3165	19364	713 STEMPELDREVNE FORBRENNINGSMOTORER	..	160078
598 DIVERSE KJEMISKE PRODUKTER I.E.N.	20307	151633	714 KRAFTMASKINER, IKKE-ELEKTRISKE	..	1476
611 LÅR	189	16705	716 ROTERENDE ELEKTRISKE MASKINER OG APPARATER	..	150565
612 VARER AV LÅR EL. KUNSTLÅR	136	8323	718 ANDRE KRAFTMASKINER	..	9990
613 PELSSKINN, BEREDTE	3	2828	721 LANDBRUKSMASKINER	..	53539
			722 TRAKTORER	1285	94691
			723 ANLEGGSMASKINER, -UTSTYR	..	239453
			724 MASKINER FOR TEKSTIL- OG LÅRINDUSTRIEN	..	47436
			725 MASKINER FOR CELLULOSE- OG PAPIRINDUSTRIEN	..	86842
			726 MASKINER FOR TRYKKING OG BOKBINDING	..	79457
			727 MASKINER FOR NÆRINGS-MIDDELINDUSTRIEN	..	49824
			728 MASKINER OG UTSTYR FOR SPEK. INDUSTRIER I.E.N.	..	271361
			736 VERKTØYMASKINER FOR BEARBEIDING AV METALLER	..	135675

TABELL 19 (FORTS.). SAMHANDELEN MED DE ENKELTE LAND FORDELT PÅ GRUPPER ETTER SITC-REV.2
 IMPORTS AND EXPORTS BY COUNTRY AND BY GROUPS OF THE SITC,REV.2

LAND OG VARE	MENGDE TONN	VERDI 1000 KR	LAND OG VARE	MENGDE TONN	VERDI 1000 KR
TYSKLAND, VEST INNF. (FORTS.)			883 KINOFILM, EKSPONERT OG FRAMKALT		
737 METALLBEARBEIDINGS-MASKINER	..	35050	884 OPTISKE ARTIKLER, I.E.N.	..	40106
741 VARME-OG KJØLEUTST.I.E.N	..	118849	885 UR	..	36497
742 PUMPER FOR VÆSKER; VÆSKEELEVATORER	..	110202	892 TRYKKSAKER	4024	85449
743 PUMPER, KOMPRESSORER, VIFTER, SENTRIFUGER MV.	..	127754	893 VARER AV PLAST	5177	123602
744 MEKANISK UTSTYR FOR HÅNTERING AV GODS	..	145554	894 BARNEVOGNER, LEKETØY, SPILL OG SPORTSARTIKLER	..	69096
745 ANDRE IKKE-ELEKTRISKE MASKINER, APP. OG VERKTØY	..	154083	895 KONTORUTSTYR OG KONTORREKVISITA I.E.N.	..	38402
749 IKKE-ELEKTRISKE DELER OG TILBEHØR TIL MASKINER	5357	335720	896 KUNSTVERK, ANTIKVITETER	2	1597
751 KONTORMASKINER	1	218906	897 GULLSMEDARB., BIJOUTERI	..	85500
752 AUTOMATISKE DATA-BEHANDLINGSMASKINER	1	1713	898 MUSIKKINSTRUMENTER, DELER OG TILBEHØR	..	50410
759 DELER OG TILBEHØR TIL GR. 751 OG 752	141	68227	899 FERDIGE VARER I.E.N.	..	45070
761 FJERNSYNSMOTTAKERE	1	35738	931 SPES.VARER OG TRANSAK-SJONER, IKKE GRUPPERT ETTER ART	29	3617
762 RADIOMOTTAKERE	1	39395	941 LEVENDE DYR I.E.N.	..	429
763 GRAMMOFONER, DIKTERAPP. O.L. FOR OPPTAK OG GJENGIVELSE AV LYD	1	23152	951 KRIGSVÅPEN OG AMMUNISJON	..	:
764 TELEKOMMUNIKASJONSUTSTYR	..	159183	971 GULL, IKKE-MONETÆRT	..	23235
771 ELEKTRISKE KRAFTMASKINER OG DELER	..	41943	144 TYSKLAND, VEST		
772 ELEKTRISKE APP. TIL Å SLUTTE, BRYTE, SIKRE MV. ELEKTRISKE STRØMKRETSER	..	328199	UTFØRSEL I ALT .. 18698078		
773 UTSTYR FOR OVERFØRING AV ELEKTRISITET	2438	69398	011 KJØTT, FERSKT, KJØLT MV.	457	3924
774 ELEKTRISKE APPARATER TIL MEDISINSK BRUK	..	29945	014 KJØTT, TILBEREDT ELLER KONSERVERT; FISKE-EKSTRAKT	397	3242
775 MASKINER, APP. OG UTSTYR TIL HUSHOLDNINGSBRUK	..	264218	023 SMØR	821	10451
776 ELEKTRONRØR, HALVLEDER-KOMPONENTER MV.	..	25747	024 OST OG OSTEMASSE	1121	13204
778 ELEKTRISKE MASKINER OG APPARATER I.E.N.	..	292253	034 FISK, FERSK, KJØLT ELLER FRYST	17977	165287
781 PERSONBILER, HERUNDER STASJONSVOGNER	1	38717	035 FISK, SALTET, TØRKET ELLER RØYKT	2155	35331
782 VARE-, LASTE-, OG SPESIALBILER	1	3894	036 KREPSDYR OG BLØTDYR	181	2299
783 MOTORKJØRETØYER I.E.N.	1	631	037 FISK, KREPSDYR OG BLØT-DYR, TILBEREDT ELLER KONSERVERT, I.E.N.	1794	33145
784 DELER OG TILBEHØR TIL 722, 781, 782 OG 783	..	238497	042 RIS	20	75
785 MOTORSYKLER, SCOOTERE OG SYKLER	..	51870	045 ANNET KORN, UMALT	3683	3353
786 TILHENGERE O.A. KJØRE-TØYER UTEN MOTOR I.E.N.	..	80929	048 ANDRE KORNVARER	339	3686
791 RULLENDE MATERIELL TIL JERNBANER OG SPORVEIER	..	96930	054 GRØNNSAKER, FRISKE, KJØLTE, FRYSTE, TØRKEDE	33	75
792 LUFTFARTØYER, TILBEHØR OG DELER	..	4024	056 GRØNNSAKER, KONSERVETE ELLER TILBEREDTE, I.E.N.	8	72
793 SKIP, BÅTER OG ANNET FLYTENDE MATERIELL	..	755122	057 FRUKT OG NØTTER, FRISKE, TØRKEDE	117	1172
812 SANITÆR-VARME-LYSUTSTYR	1067	50686	058 FRUKT, TILBEREDT ELLER KONSERVERT	..	8395
821 MØBLER	..	89765	061 SUKKER OG HONNING	10	178
831 REISEEFFEKTER, VESKER O.	1	2541612	071 KAFFE OG KAFFEERSTATN.	131	2153
842 YTTERTØY AV TEKSTILSTOFF UNNTATT TRIKOTASJE, FOR MENN OG GUTTER	1	209677	073 SJOKOLADE	5	141
843 YTTERTØY AV TEKSTILSTOFF UNNTATT TRIKOTASJE, FOR KVINNER, PIKER, SMÅBARN	1	351179	081 FORSTOFFER FOR DYR	30853	87007
844 UNDERTØY AV TEKSTILSTOFF UNNTATT TRIKOTASJE	..	1817	091 MARGARIN OG MATFETT	21	:
845 YTTERTØY AV TRIKOTASJE	1	382902	098 MATVARER, TILBEREDTE, I.E.N.	56	1159
846 UNDERTØY AV TRIKOTASJE	..	7120	111 ALKOHOLFRIE DRIKKEVARER	..	206
847 TILBEHØR TIL KLÆR AV TEKSTILSTOFF	..	8926	112 ALKOHOLHOLDIGE DRIKKEVARER	4	542
848 TILBEHØR TIL KLÆR AV ANDRE MAT. HODEPLAGG	..	25773	121 TOBAKK, UBEARBEIDD	1	57
851 FOTTØY	..	50343	122 TOBAKK, BEARBEIDD	4	254
871 OPTISKE INSTRUMENTER OG APPARATER	28	8376	211 HUDER OG SKINN, UNNTATT PELSSKINN, RÅ	679	4620
872 MEDISINSKE INSTRUMENTER OG APPARATER I.E.N.	148	37494	212 PELSSKINN, UBEREDTE	1	243083
873 MÅLERE, TELLEAPP. I.E.N.	1	110117	247 ANNET RUNDTØMMER OG RÅTT TILSKRÆTT TØMMER	5	4366
874 INSTRUMENTER OG APP. FOR MÅLING, KONTROLL, ANALYSE OG REGULERING I.E.N.	..	167275	248 TRELAST, SKÅRET ELLER HØVLET	..	73111
881 FOTOGRAFIAPP. OG UTSTYR	..	35289	251 PAPIRMASSE	150803	350595
882 FILM OG KJEMIKALIER TIL FOTOGRAFISK BRUK	765	36120	267 KUNSTIGE TEKSTILFIBRER FOR SPINNING	1737	10108
			268 ULL OG ANDRE DYREHÅR	256	3169
			273 STEIN, SAND, GRUS	1237426	62519
			274 SVOVEL OG URØSTET SVOVELKIS	24508	2210
			278 ANDRE RÅ MINERALER	74583	18782
			281 JERNMALM	1482461	232418
			282 JERN- OG STÅLAVFALL	8730	5299
			287 MALMER AV UEDLE METALLER I.E.N.	356710	124747
			288 AVFALL AV IKKE-JERNH. UEDLE METALLER	19498	62142

TABELL 19 (FORTS.). SAMHANDELEN MED DE ENKELTE LAND FORDELT PÅ GRUPPER ETTER SITC-REV.2
 IMPORTS AND EXPORTS BY COUNTRY AND BY GROUPS OF THE SITC,REV.2

LAND OG VARE	MENGDE TONN	VERDI 1000 KR	LAND OG VARE	MENGDE TONN	VERDI 1000 KR
TYSKLAND, VEST UTF. (FORTS.)			676 SKINNER AV JERN EL. STÅL	200	164
289 MALMER OG AVFALL AV EDLE METALLER	..	3544	677 TRUKKET TRÅD AV JERN ELLER STÅL	25	187
291 ANIMALSKE RÅVARER, I.E.N	45	872	678 RØR AV JERN ELLER STÅL	1246	11400
292 VEGETABILSKE RÅVARER	493	3506	679 STØPTE, SMIDDE ETC.VARER AV JERN ELLER STÅL, UBEARBEIDT I.E.N.	235	1261
322 KULL, BRUNKULL OG TORV	81242	35078	681 SØLV OG PLATINAMETALLER	..	13860
333 MINERALOLJE, RÅ	1037004	1686363	682 KOPPER	13322	139377
334 MINERALOLJEPRODUKTER	..	357144	683 NIKKEL	2807	104955
341 GASS, NATURLIG OG TILVIRKET	..	10084369	684 ALUMINIUM	197440	1617881
411 DYREFETT OG -OLJER	28089	60317	686 SINK	14528	68009
431 OLJE OG FETT, BEARBEIDT; VOKS	4514	17977	687 TINN	4	293
511 HYDROKARBONER ETC.	:	:	689 ANDRE UEDLE METALLER	:	:
512 ALKOHOLER, FENOLER MV.	..	5177	691 METALLKONSTRUKSJONER	574	6281
513 KARBOKSYLSYRER MV.	391	2914	692 METALLBEHOLDERE	188	4552
514 NITROGENFUNKSJONELLE GRUPPER	1004	2633	693 METALLTRÅDVARER, UNNT. ISOLERTE ELEKTRISKE LEDNINGER	100	2327
515 METALLORGANISKE OG IKKE-METALLORGANISKE FORB.	1	76	694 SPIKER, SKRUER O.L. AV JERN, STÅL OG KOPPER	35	1000
516 ORGANISKE KJEMIKALIER I.E.N.	406	12859	695 HÅND- OG MASKINVERTØY	..	9323
522 UORGANISKE KJEMISKE GRUNNSTOFFER MV.	15245	88227	696 KNIVER, BESTIKK, SAKSER	22	2306
523 UORGANISKE KJEMI-KALIER MV., I.E.N.	15575	65111	697 HUSHOLDNINGSARTIKLER AV UEDLE METALLER	..	24663
524 RADIOAKTIVE STOFFER O.L.	2	2240	699 ANDRE VARER AV UEDLE METALLER	2531	28920
531 SYNTETISKE ORGANISKE FARGESTOFFER	4	233	711 DAMPKJELER	..	245
533 FARGER, MALINGER, FERNISSER O.L.	..	32958	713 STEMPELDREVNENE FOR-BRENNINGSMOTORER	..	20936
541 MEDISINSKE OG FARMASØY-TISKE PRODUKTER	132	29965	714 KRAFTMASKINER, IKKE-ELEKTRISKE	..	:
553 PARFYMER OG KOSMETIKK	5	266	716 ROTERENDE ELEKTRISKE MASKINER OG APPARATER	..	8220
554 SÅPE, PUSSEMIDLER O.L.	2045	9603	718 ANDRE KRAFTMASKINER	..	934
562 KUNSTGJØDSEL	6048	5242	721 LANDBRUKSMASKINER	..	26031
572 SPRENGSTOFFER	349	18325	722 TRAKTORER	1	2012
582 KONDENSASJONS-, POLY-KONDENSASJONS- OG POLY-ADDISJONSPRODUKTER	2120	14670	723 ANLEGGSMASKINER,-UTSTYR	..	12053
583 POLYMERISASJONS- OG KOPOLYMERISASJONS-PRODUKTER	61869	298700	724 MASKINER FOR TEKSTIL- OG LÆRINDUSTRIEN	..	1626
584 REGENERERT CELLULOSE	529	6110	725 MASKINER FOR CELLULOSE- OG PAPIRINDUSTRIEN	..	3649
585 KUNSTHARPIKSER OG PLASTMATERIALER I.E.N.	:	:	726 MASKINER FOR TRYKKING OG BOKBINDING	..	1151
591 DESINFEKSJONS-, INSEKT-OG SOPPDREPENDE MIDLER	15	2471	727 MASKINER FOR NÆRINGS-MIDDELINDUSTRIEN	..	19412
592 STIVELSE, INULIN OG KLEBEMIDLER MV.	6	79	728 MASKINER OG UTSTYR FOR SPES. INDUSTRIER I.E.N.	..	46449
598 DIVERSE KJEMISKE PRODUKTER I.E.N.	8463	20400	736 VERKTØYMASKINER FOR BEARBEIDING AV METALLER	..	1208
611 LÅR	155	8461	737 METALLBEARBEIDINGS-MASKINER	..	1738
613 PELSSKINN, BEREDTE	78	24372	741 VARME-OG KJØLEUTST.I.E.N	..	11868
621 HALVFABRIKATER AV GUMMI	77	1724	742 PUMPER FOR VÅSKER; VÅSKEELEVATORER	..	16566
625 DEKK OG SLANGER AV GUMMI	..	14869	743 PUMPER, KOMPRESSORER, VIFTER, SENTRIFUGER MV.	..	23648
628 GUMMIVARER I.E.N.	78	2207	744 MEKANISK UTSTYR FOR HÅNDTERING AV GODS	..	55500
634 FINER, KRYSSFINER MV.	..	1660	745 ANDRE IKKE-ELEKTRISKE MASKINER, APP. OG VERKTØY	..	16311
635 VARER AV TRE I.E.N.	..	16377	749 IKKE-ELEKTRISKE DELER OG TILBEHØR TIL MASKINER	553	22807
641 PAPIR OG PAPP	169581	443194	751 KONTORMASKINER	1	1952
642 VARER AV PAPIR, PAPP MV.	1953	13249	752 AUTOMATISKE DATA-BEHANDLINGSMASKINER	1	5617
651 TEKSTILGARN	182	7624	759 DELER OG TILBEHØR TIL GR. 751 OG 752	38	20945
652 VEVNADER AV BOMULL	13	1178	761 FJERNSYNSMOTTAKERE	1	159
653 VEVNADER AV SYNTETISKE ELLER KUNSTIGE FIBRER	21	1418	762 RADIOMOTTAKERE	1	1723
654 TEKSTILVEVNADER AV ANDRE MATERIALER	14	1041	763 GRAMMOFONER, DIKTERAPP. O.L. FOR OPPTAK OG GJENGIVELSE AV LYD	1	5920
655 TRIKOTASJE, METERVARE	3	217	764 TELEKOMMUNIKASJONSUTSTYR	..	46242
656 TYLL, BÅND, BLONDER O.L.	3	501	771 ELEKTRISKE KRAFTMASKINER OG DELER	..	9037
657 SPESIELLE TEKSTIL-STOFFER OG VARER	938	23923	772 ELEKTRISKE APP. TIL Å SLUTTE, BRYTE, SIKRE MV. ELEKTRISKE STRØMKRETSE	..	25775
658 ANDRE TEKSTILVARER I.E.N	37	4899	773 UTSTYR FOR OVERFØRING. AV ELEKTRISITET	:	:
659 GOLVBELEGG MV.	7	664	774 ELEKTRISKE APPARATER TIL MEDISINSK BRUK	..	4538
661 KALK, SEMENT MV.	1022	2563	775 MASKINER, APP. OG UTSTYR TIL HUSHOLDNINGSBRUK	..	16471
662 TEGLVERKSPRODUKTER O.L.	..	15701			
663 MINERALSKE PROD. I.E.N.	1122	9497			
664 GLASS	519	4002			
665 GLASSVARER	8	514			
666 KERAMISKE PRODUKTER	26	1293			
667 PERLER, EDLE STEINER	3	2515			
671 RÅJERN, SPEILJERN MV.	219658	552089			
672 JERN OG STÅL, PRIMÆR FORM	17886	20118			
673 STANGSTÅL, PROFILSTÅL MV	47343	76497			
674 JERNPLATER, UNIVERSALSTÅL	4978	11156			
675 BÅND AV JERN ELLER STÅL	85	297			

TABELL 19 (FORTS.). SAMHANDELEN MED DE ENKELTE LAND FORDELT PÅ GRUPPER ETTER SITC-REV.2
 IMPORTS AND EXPORTS BY COUNTRY AND BY GROUPS OF THE SITC,REV.2

LAND OG VARE	MENGDE TONN	VERDI 1000 KR	LAND OG VARE	MENGDE TONN	VERDI 1000 KR
TYSKLAND, VEST UTT. (FORTS.)					
776 ELEKTRONRØR, HALVLEDER-KOMPONENTER MV.	..	1195	515 METALLORGANISKE OG IKKE-METALLORGANISKE FORB.	371	1389
778 ELEKTRISKE MASKINER OG APPARATER I.E.N.	..	16112	516 ORGANISKE KJEMIKALIER I.E.N.	33	92
781 PERSONBILER, HERUNDER STASJONSVOGNER	1	22	522 UORGANISKE KJEMISKE GRUNNSTOFFER MV.	289	1407
782 VARE-, LASTE-, OG SPESIALBILER	1	19	523 UORGANISKE KJEMIKALIER MV. I.E.N.	4393	4392
784 DELER OG TILBEHØR TIL 722, 781, 782 OG 783	..	74509	541 MEDISINSKE OG FARMASØYTISKE PRODUKTER	2	78
785 MOTORSYKLER, SCOOTERE OG SYKLER	..	108	562 KUNSTGJØSEL	4921	6615
786 TILHENGERE O.A. KJØRE-TØYER UTEN MOTOR I.E.N.	..	2267	572 SPRENGSTOFFER	43	721
791 RULLENDE MATERIELL TIL JERNBANER OG SPORVEIER	..	3514	583 POLYMERISASJONS- OG KOPOLYMERISASJONS-PRODUKTER	1776	5964
792 LUFTFARTØYER, TILBEHØR OG DELER	..	73	612 VARER AV LÆR EL. KUNSTLÆR	6	566
793 SKIP, BÅTER OG ANNET FLYTENDE MATERIELL	..	28528	621 HALVFABRIKATER AV GUMMI	36	320
812 SANITÆR-VARME-LYSTYR	216	11426	625 DEKK OG SLANGER AV GUMMI	..	247
821 MØBLER	..	29540	635 VARER AV TRE I.E.N.	..	1608
831 REISEEFFEKTER, VESKER O. 1	38833	614	641 PAPIR OG PAPP	129	400
842 YTTERTØY AV TEKSTILSTOFF UNNTATT TRIKOTASJE, FOR MENN OG GUTTER	1	44202	642 VARER AV PAPIR, PAPP MV.	42	1114
843 YTTERTØY AV TEKSTILSTOFF UNNTATT TRIKOTASJE, FOR KVINNER, PIKER, SMÅBARN	1	7374	651 TEKSTILGARN	1	73
845 YTTERTØY AV TRIKOTASJE	1	180568	652 VEVNADER AV BOMULL	6	288
846 UNDERTØY AV TRIKOTASJE	..	2608	653 VEVNADER AV SYNTETISKE ELLER KUNSTIGE FIBRER	73	2743
847 TILBEHØR TIL KLÆR AV TEKSTILSTOFF	..	3419	655 TRIKOTASJE, METERVARE	34	1656
848 TILBEHØR TIL KLÆR AV ANDRE MAT.; HOPEPLAGG	..	2050	656 TYLL, BÅND, BLONDER O.L.	21	2539
851 FOTTØY	..	1212	657 SPEIELLE TEKSTILSTOFFER OG VARER	37	783
871 OPTISKE INSTRUMENTER OG APPARATER	4	564	658 ANDRE TEKSTILVARER I.E.N	137	4928
872 MEDISINSKE INSTRUMENTER OG APPARATER I.E.N.	32	5597	659 GOLVBELEGG MV.	37	1913
874 INSTRUMENTER OG APP. FOR MÅLING, KONTROLL, ANALYSE OG REGULERING I.E.N.	..	25710	661 KALK, SEMENT MV.	82	197
881 FOTOGRAFIAPP. OG UTSTYR	..	2983	662 TEGLVERKSPRODUKTER O.L.	..	572
882 FILM OG KJEMIKALIER TIL FOTOGRAFISK BRUK	28	3299	663 MINERALSKE PROD. I.E.N.	15	151
883 KINOFILM, EKSPONERT OG FRAMKALT	0	58	664 GLASS	144	409
884 OPTISKE ARTIKLER, I.E.N.	..	1553	665 GLASSVARER	781	6868
885 UR	..	704	666 KERAMISKE PRODUKTER	877	13313
892 TRYKKSAKER	70	3229	673 STANGSTÅL, PROFILSTÅL MV	214	490
893 VARER AV PLAST	715	14689	678 RØR AV JERN ELLER STÅL	22	80
894 BARNEVOGNER, LEKETØY, SPILL OG SPORTSARTIKLER	..	:	691 METALLKONSTRUKSJONER	12	54
895 KONTORUTSTYR OG KONTORREKVISITA I.E.N.	..	212	694 SPIKER, SKRUER O.L. AV JERN, STÅL OG KOPPER	330	1790
896 KUNSTVERK, ANTIKVITETER	3	3106	695 HÅND- OG MASKINVERKTØY	..	1510
897 GULLSMEDARB., BIJOUTERI	..	7319	696 KNIVER, BESTIKK, SAKSER	3	195
898 MUSIKKINSTRUMENTER, DELER OG TILBEHØR	..	1118	697 HUSHOLDNINGSARTIKLER AV UEDLE METALLER	..	1919
899 FERDIGE VARER I.E.N.	..	2394	699 ANDRE VARER AV UEDLE METALLER	168	1632
931 SPES. VARER OG TRANSAKSJONER, IKKE GRUPPERT ETTER ART	6	53	716 ROTERENDE ELEKTRISKE MASKINER OG APPARATER	..	5077
951 KRIGSVÅPEN OG AMMUNISJON	..	:	718 ANDRE KRAFTMASKINER	..	99
971 GULL, IKKE-MONETÆRT	..	23607	721 LANDBRUKSMASKINER	..	178
			723 ANLEGGSMASKINER, -UTSTYR	..	113
			725 MASKINER FOR CELLULOSE- OG PAPIRINDUSTRIEN	..	580
151 TYSKLAND, ØST			726 MASKINER FOR TRYKKING OG BOKBINDING	..	5315
INNFORSEL I ALT	..	459089	728 MASKINER OG UTSTYR FOR SPES. INDUSTRIER I.E.N.	..	1469
062 SUKKERVARER UTEN INNHOLD AV KAKAO	30	163	736 VERKTØYMASKINER FOR BEARBEIDING AV METALLER	..	9083
273 STEIN, SAND, GRUS	499	650	741 VARME- OG KJØLEUTST. I.E.N	..	242
278 ANDRE RÅ MINERALER	29855	10783	742 PUMPER FOR VÆSKER; VÆSKEELEVATORER	..	132
292 VEGETABILISKE RÅVARER	21	353	743 PUMPER, KOMPRESSORER, VIFTER, SENTRIFUGER MV.	..	79
334 MINERALOLJEPRODUKTER	..	269631	744 MEKANISK UTSTYR FOR HÅNTERING AV GODS	..	631
511 HYDROKARBONER ETC.	525	1609	745 ANDRE IKKE-ELEKTRISKE MASKINER, APP. OG VERKTØY	..	109
512 ALKOHOLER, FENOLER MV.	..	1412	749 IKKE-ELEKTRISKE DELER OG TILBEHØR TIL MASKINER	53	1176
513 KARBOKSYLSYRER MV.	21	50	751 KONTORMASKINER	490	393
514 NITROGENFUNKSJONELLE GRUPPER	36	535	759 DELER OG TILBEHØR TIL GR. 751 OG 752	0	51
			764 TELEKOMMUNIKASJONSUTSTYR	..	677
			772 ELEKTRISKE APP. TIL R SLUTTE, BRYTE, SIKRE MV.	..	1118
			773 ELEKTRISKE STRØMKRETSE	..	1118
			775 UTSTYR FOR OVERFØRING AV ELEKTRISITET	1681	15712
			775 MASKINER, APP. OG UTSTYR TIL HUSHOLDNINGSBRUK	..	2071
			778 ELEKTRISKE MASKINER OG APPARATER I.E.N.	..	809

TABELL 19 (FORTS.). SAMHANDELEN MED DE ENKELTE LAND FORDELT PÅ GRUPPER ETTER SITC-REV.2
 IMPORTS AND EXPORTS BY COUNTRY AND BY GROUPS OF THE SITC, REV.2

LAND OG VARE	MENGDE TONN	VERDI 1000 KR	LAND OG VARE	MENGDE TONN	VERDI 1000 KR
TYSKLAND, ØST INNF. (FORTS.)			759 DELER OG TILBEHØR TIL GR. 751 OG 752		
786 TILHENGERE O.A. KJØRE- TØYER UTEN MOTOR I.E.N.	..	752	764 TELEKOMMUNIKASJONSUTSTYR	..	5106
793 SKIP, BÅTER OG ANNET FLYTENDE MATERIELL	..	367	772 ELEKTRISKE APP. TIL Å SLUTTE, BRYTE, SIKRE MV. ELEKTRISKE STRØMKRETSE	..	75
812 SANITÆR-VARME-LYSUTSTYR	34	1301	775 MASKINER, APP. OG UTSTYR TIL HUSHOLDNINGSBRUK	..	79
821 MØBLER	..	12783	778 ELEKTRISKE MASKINER OG APPARATER I.E.N.	..	4270
831 REISEEFFEKTER, VESKER O. 1	648971	6082	874 INSTRUMENTER OG APP. FOR MÅLING, KONTROLL, ANALYSE OG REGULERING I.E.N.	..	175
842 YTTERTØY AV TEKSTILSTOFF UNNTATT TRIKOTASJE, FOR MENN OG GUTTER	1 20383	2342	152 UNGARN		
843 YTTERTØY AV TEKSTILSTOFF UNNTATT TRIKOTASJE, FOR KVINNER, PIKER, SMÅBARN	1 7566	311	INNFØRSEL I ALT	..	119667
845 YTTERTØY AV TRIKOTASJE	1 33075	889	011 KJØTT, FERSKT, KJØLT MV.	11	285
846 UNDERTØY AV TRIKOTASJE	..	1070	044 MAIS, UMALT	58	378
847 TILBEHØR TIL KLÆR AV TEKSTILSTOFF	..	2830	054 GRØNNSAKER, FRISKE, KJØLTE, FRYSTE, TØRKEDE	324	1428
851 FOTTØY	..	569	056 GRØNNSAKER, KONSERVERTE ELLER TILBEREDET, I.E.N.	16	89
871 OPTISKE INSTRUMENTER OG APPARATER	2	425	057 FRUKT OG NØTTER, FRISKE, TØRKEDE	287	946
872 MEDISINSKE INSTRUMENTER OG APPARATER I.E.N.	1	128	058 FRUKT, TILBEREDT ELLER KONSERVERT	..	1217
874 INSTRUMENTER OG APP. FOR MÅLING, KONTROLL, ANALYSE OG REGULERING I.E.N.	..	3607	061 SUKKER OG HONNING	75	547
881 FOTOGRAFIAPP. OG UTSTYR	..	58	073 SJOKOLADE	6	157
885 UR	..	204	075 KRYDDERIER	9	121
892 TRYKKSAKER	49	827	112 ALKOHOLHOLDIGE DRIKKE- VARER	4 871	3144
893 VARER AV PLAST	32	503	222 ULJEFRØ TIL UTVINNING AV BLØTE OLJER	144	573
894 BARNEVOGNER, LEKETØY, SPILL OG SPORTSARTIKLER	..	12692	245 VED TIL BRENSSEL; TREKULL	..	854
897 GULLSMEDARB., BIJOUTERI	..	625	292 VEGETABILSKES RÅVARER	32	244
898 MUSIKKINSTRUMENTER, DELER OG TILBEHØR	..	9329	335 RESTSTOFFER AV MINERAL- OLJEPRODUKTER	725	3014
899 FERDIGE VARER I.E.N.	..	1733	515 METALLORGANISKE OG IKKE- METALLORGANISKE FORB.	5	670
151 TYSKLAND, ØST			523 UORGANISKE KJEMI- KALIER MV., I.E.N.	1563	5397
UTFØRSEL I ALT	..	89451	533 FARGER, MALINGER, FERNISER O.L.	..	271
058 FRUKT, TILBEREDT ELLER KONSERVERT	..	303	541 MEDISINSKE OG FARMASØY- TISKE PRODUKTER	0	240
081 FORSTOFFER FOR DYR	20	157	583 POLYMERISASJONS- OG KOPOLYMERISASJONS- PRODUKTER	5	55
251 PAPIRMASSE	11992	43369	611 LÆR	7	364
278 ANDRE RÅ MINERALER	10075	2163	613 PELSSKINN, BEREDTE	0	238
287 MALMER AV UEDLE METALLER I.E.N.	9583	7488	621 HALVFABRIKATER AV GUMMI	26	277
431 OLJE OG FETT, BEARBEIDET; VOKS	1923	6646	625 DEKK OG SLANGER AV GUMMI	..	2514
513 KARBOKSYLSYRER MV.	55	432	628 GUMMIVARER I.E.N.	146	684
522 UORGANISKE KJEMISKE GRUNNSTOFFER MV.	204	1353	651 TEKSTILGARN	44	618
523 UORGANISKE KJEMI- KALIER MV., I.E.N.	119	1067	652 VEVNADER AV BOMULL	80	3563
541 MEDISINSKE OG FARMASØY- TISKE PRODUKTER	0	280	657 SPEIELLE TEKSTIL- STOFFER OG VARER	40	801
554 SÅPE, PUSSEMIDLER O.L.	21	89	658 ANDRE TEKSTILVARER I.E.N.	68	3032
641 PAPIR OG PAPP	367	1686	659 GOLVBELEGG MV.	6	200
665 GLASSVARER	15	53	661 KALK, SEMENT MV.	29	51
671 RÅJERN, SPEILJERN MV.	150	357	662 TEGLVERKSPRODUKTER O.L.	..	103
686 SINK	440	2445	665 GLASSVARER	4	51
689 ANDRE UEDLE METALLER	:	:	666 KERAMISKE PRODUKTER	12	429
699 ANDRE VARER AV UEDLE METALLER	1	71	673 STANGSTÅL, PROFILSTÅL MV	17289	32955
713 STEMPELDREVNE FOR- BRENNINGSMOTORER	..	1174	674 JERNPLATER, UNIVERSALSTÅL	1848	3309
716 ROTERENDE ELEKTRISKE MASKINER OG APPARATER	..	74	675 BÅND AV JERN ELLER STÅL	99	198
725 MASKINER FOR CELLULOSE- OG PAPIRINDUSTRIEN	..	283	678 RØR AV JERN ELLER STÅL	2225	6635
728 MASKINER OG UTSTYR FOR SPES. INDUSTRIER I.E.N.	..	1137	682 KOPPER	45	480
742 PUMPER FOR VÅSKER; VÅSKEELEVATORER	..	704	684 ALUMINIUM	383	4472
743 PUMPER, KOMPRESSORER, VIFTER, SENTRIFUGER MV.	..	99	692 METALLBEHOLDERE	11	88
744 MEKANISK UTSTYR FOR HÅNDTERING AV GODS	..	152	695 HÅND- OG MASKINVERKTØY	..	66
749 IKKE-ELEKTRISKE DELER OG TILBEHØR TIL MASKINER	0	59	699 ANDRE VARER AV UEDLE METALLER	46	243
752 AUTOMATISKE DATA- BEHANDLINGSMASKINER	1 2	644	736 VERKTØYMASKINER FOR BEARBEIDING AV METALLER	..	618
			741 VARME- OG KJØLEUTST. I.E.N.	..	154
			742 PUMPER FOR VÅSKER; VÅSKEELEVATORER	..	109
			749 IKKE-ELEKTRISKE DELER OG TILBEHØR TIL MASKINER	29	3071
			751 KONTORMASKINER	1 64	55

TABELL 19 (FORTS.). SAMHANDELEN MED DE ENKELTE LAND FORDELT PÅ GRUPPER ETTER SITC-REV.2
 IMPORTS AND EXPORTS BY COUNTRY AND BY GROUPS OF THE SITC-REV.2

LAND OG VARE	MENGDE TONN	VERDI 1000 KR	LAND OG VARE	MENGDE TONN	VERDI 1000 KR
UNGARN INNF. (FORTS.)			695 HÅND- OG MASKINVERKTØY		
759 DELER OG TILBEHØR TIL GR. 751 OG 752	5	224	713 STEMPELDREVNE FORBRENNINGSMOTORER	..	310
764 TELEKOMMUNIKASJONSUTSTYR	..	565	716 ROTERENDE ELEKTRISKE MASKINER OG APPARATER	..	999
771 ELEKTRISKE KRAFTMASKINER OG DELER	..	274	721 LANDBRUKSMASKINER	..	5660
772 ELEKTRISKE APP. TIL Å SLUTTE, BRYTE, SIKRE MV. ELEKTRISKE STRØMKRETSE	..	731	725 MASKINER FOR CELLULOSE- OG PAPIRINDUSTRIEN	..	67
773 UTSTYR FOR OVERFØRING AV ELEKTRISITET	82	690	727 MASKINER FOR NÆRINGS- MIDDELINDUSTRIEN	..	131
775 MASKINER, APP. OG UTSTYR TIL HUSHOLDNINGSBRUK	..	4290	728 MASKINER OG UTSTYR FOR SPES. INDUSTRIER I.E.N.	..	73
778 ELEKTRISKE MASKINER OG APPARATER I.E.N.	..	3524	743 PUMPER, KOMPRESSORER, VIFTER, SENTRIFUGER MV.	..	1345
812 SANITÆR-VARME-LYSUTSTYR	52	383	744 MEKANISK UTSTYR FOR HÅNDBETING AV GODS	..	375
821 MØBLER	..	4440	752 AUTOMATISKE DATA-BEHANDLINGSMASKINER	1	397
831 REISEEFFEKTER, VESKER O. L.	6501	408	759 DELER OG TILBEHØR TIL GR. 751 OG 752	0	109
842 YTTERTØY AV TEKSTILSTOFF UNNTATT TRIKOTASJE, FOR MENN OG GUTTER	1	2886	763 GRAMMOFONER, DIKTERAPP. O.L. FOR OPPTAK OG GJENGIVELSE AV LYD	1	326
843 YTTERTØY AV TEKSTILSTOFF UNNTATT TRIKOTASJE, FOR KVINNER, PIKER, SMÅBARN	1	49235	773 UTSTYR FOR OVERFØRING AV ELEKTRISITET	:	470
844 UNDERTØY AV TEKSTILSTOFF UNNTATT TRIKOTASJE	..	104	778 ELEKTRISKE MASKINER OG APPARATER I.E.N.	..	:
845 YTTERTØY AV TRIKOTASJE	1	10754	848 TILBEHØR TIL KLÆR AV ANDRE MAT.; HODEPLAGG	..	165
846 UNDERTØY AV TRIKOTASJE	..	2452	874 INSTRUMENTER OG APP. FOR MÅLING, KONTROLL, ANALYSE OG REGULERING I.E.N.	..	390
847 TILBEHØR TIL KLÆR AV TEKSTILSTOFF	..	2711	894 BARNEVOGNER, LEKETØY, SPILL OG SPORTSARTIKLER	..	681
848 TILBEHØR TIL KLÆR AV ANDRE MAT.; HODEPLAGG	..	3907	941 LEVENDE DYR I.E.N.	..	3254
851 FOTTØY	..	230			
872 MEDISINSKE INSTRUMENTER OG APPARATER I.E.N.	5	332	153 ØSTERRIKE		
874 INSTRUMENTER OG APP. FOR MÅLING, KONTROLL, ANALYSE OG REGULERING I.E.N.	..	93	INNFØRSEL I ALT	..	983393
892 TRYKKSAKER	169	2744	048 ANDRE KORNVARER	449	4218
893 VARER AV PLAST	9	153	058 FRUKT, TILBEREDT ELLER KONSERVERT	..	6135
894 BARNEVOGNER, LEKETØY, SPILL OG SPORTSARTIKLER	..	3882	061 SUKKER OG HONNING	10502	30730
896 KUNSTVERK, ANTIKVITETER	1	97	062 SUKKERVARER UTEN INNHOLD AV KAKAO	22	295
897 GULLSMEDARB., BIJOUTERI	..	81	073 SJOKOLADE	51	1774
898 MUSIKKINSTRUMENTER, DELER OG TILBEHØR	..	152	098 MATVARER, TILBEREDTE, I.E.N.	151	1079
899 FERDIGE VARER I.E.N.	..	188	112 ALKOHOLHOLDIGE DRILLEVARER	4	28
			122 TOBAKK, BEARBEIDD	6	233
152 UNGARN			251 PAPIRMASSE	36	137
UTFØRSEL I ALT	..	120862	266 SYNTETISKE TEKSTILFIBRER FOR SPINNING	152	1504
034 FISK, FERSK, KJØLT ELLER FRYST	160	1156	267 KUNSTIGE TEKSTILFIBRER FOR SPINNING	32	328
037 FISK, KREPSDYR OG BLØTDYR, TILBEREDT ELLER KONSERVERT, I.E.N.	70	964	278 ANDRE RA MINERALER	2185	4633
081 FORSTOFFER FOR DYR	11571	34146	334 MINERALOLJEPRODUKTER	..	56
278 ANDRE RÅ MINERALER	1547	865	513 KARBOKSYLSYRER MV.	2755	14102
335 RESTSTOFFER AV MINERALOLJEPRODUKTER	14147	16703	515 METALLORGANISKE OG IKKE-METALLORGANISKE FORB.	100	547
513 KARBOKSYLSYRER MV.	1	240	516 ORGANISKE KJEMIKALIER I.E.N.	27	350
514 NITROGENFUNKSJONELLE GRUPPER	29	82	522 UORGANISKE KJEMISKE GRUNNSTOFFER MV.	93	459
522 UORGANISKE KJEMISKE GRUNNSTOFFER MV.	549	3400	523 UORGANISKE KJEMIKALIER MV., I.E.N.	108	343
523 UORGANISKE KJEMIKALIER MV., I.E.N.	47	354	533 FARGER, MALINGER, FERNISSER O.L.	..	307
554 SRPE, PUSSEMIDLER O.L.	211	768	541 MEDISINSKE OG FARMASØTISKE PRODUKTER	19	862
582 KONDENSASJONS-, POLYKONDENSASJONS- OG POLYADDISJONSPRODUKTER	74	294	553 PARFYMER OG KOSMETIKK	3	130
583 POLYMERISASJONS- OG KOPOLYMERISASJONSPRODUKTER	30	331	554 SRPE, PUSSEMIDLER O.L.	587	2913
585 KUNSTHARPIKSER OG PLASTMATERIALER I.E.N.	:	:	572 SPRENGSTOFFER	38	1462
598 DIVERSE KJEMISKE PRODUKTER I.E.N.	969	1555	582 KONDENSASJONS-, POLYKONDENSASJONS- OG POLYADDISJONSPRODUKTER	120	2886
641 PAPIR OG PAPP	105	762	583 POLYMERISASJONS- OG KOPOLYMERISASJONSPRODUKTER	3072	23199
664 GLASS	296	2611	591 DESINFESJONS-, INSEKT- OG SOPPDREPENDE MIDLER	49	881
671 RÅJERN, SPEILJERN MV.	13674	22271			
674 JERNPLATER, UNIVERSALSTÅL	2217	8863			
691 METALLKONSTRUKSJONER	1	178			

TABELL 19 (FORTS.). SAMHANDELEN MED DE ENKELTE LAND FORDELT PR GRUPPER ETTER SITC-REV.2
 IMPORTS AND EXPORTS BY COUNTRY AND BY GROUPS OF THE SITC-REV.2

LAND OG VARE	MENGDE TONN	VERDI 1000 KR	LAND OG VARE	MENGDE TONN	VERDI 1000 KR
ØSTERRIKE INNF. (FORTS.)			743 PUMPER, KOMPRESSORER, VIFTER, SENTRIFUGER MV.	..	6903
592 STIVELSE, INULIN OG KLEBEMIDLER MV.	7	391	744 MEKANISK UTSTYR FOR HÅNDBETING AV GODS	..	29881
598 DIVERSE KJEMISKE PRODUKTER I.E.N.	52	445	745 ANDRE IKKE-ELEKTRISKE MASKINER, APP. OG VERKTØY	..	5391
611 LÅR	176	14603	749 IKKE-ELEKTRISKE DELER OG TILBEHØR TIL MASKINER	231	14811
612 VARER AV LÅR EL. KUNSTLÅR	139	5466	751 KONTORMASKINER	1	8445
613 PELSSKINN, BEREDTE	0	447	752 AUTOMATISKE DATA-BEHANDLINGSMASKINER	1	88
621 HALVFABRIKATER AV GUMMI	378	6442	759 DELER OG TILBEHØR TIL GR. 751 OG 752	6	1734
625 DEKK OG SLANGER AV GUMMI	..	23761	761 FJERNSYNSMOTTAKERE	1	3995
628 GUMMIVARER I.E.N.	21	1206	762 RADIOMOTTAKERE	1	24686
634 FINER, KRYSSFINER MV.	..	156	763 GRAMMOFONER, DIKTERAPP. O.L. FOR OPPTAK OG GJENGIVELSE AV LYD	1	14614
635 VARER AV TRE I.E.N.	..	226	764 TELEKOMMUNIKASJONSUTSTYR	..	6704
641 PAPIR OG PAPP	4369	21217	771 ELEKTRISKE KRAFTMASKINER OG DELER	..	8383
642 VARER AV PAPIR, PAPP MV.	751	8389	772 ELEKTRISKE APP. TIL Å SLUTTE, BRYTE, SIKRE MV. ELEKTRISKE STRØMKRETSER	..	13739
651 TEKSTILGARN	460	17683	773 UTSTYR FOR OVERFØRING AV ELEKTRISITET	464	10279
652 VEVNADER AV BOMULL	219	15684	774 ELEKTRISKE APPARATER TIL MEDISINSK BRUK	..	63
653 VEVNADER AV SYNTETISKE ELLER KUNSTIGE FIBRER	475	29592	775 MASKINER, APP. OG UTSTYR TIL HUSHOLDNINGSBRUK	..	10236
654 TEKSTILVEVNADER AV ANDRE MATERIALER	22	1380	776 ELEKTRONRØR, HALVLEDER-KOMPONENTER MV.	..	788
655 TRIKOTASJE, METERVARE	50	3948	778 ELEKTRISKE MASKINER OG APPARATER I.E.N.	..	11842
656 TYLL, BÅND, BLONDER O.L.	17	2079	781 PERSONBILER, HERUNDER STASJONSVOGNER	1	12
657 SPEIELLE TEKSTIL-STOFFER OG VARER	248	9450	782 VARE-, LASTE-, OG SPESIALBILER	1	13
658 ANDRE TEKSTILVARER I.E.N	320	15606	784 DELER OG TILBEHØR TIL 722, 781, 782 OG 783	..	933
659 GOLVBELEGG MV.	790	14934	785 MOTORCYKLER, SCOOTERE OG SYKLER	..	1542
662 TEGLVERKSPRODUKTER O.L.	..	10394	786 TILHENGERE O.Å. KJØRE-TØYER UTEN MOTOR I.E.N.	..	545
663 MINERALSKE PROD. I.E.N.	906	12781	791 RULLENDE MATERIELL TIL JERNBANER OG SPORVEIER	..	3365
664 GLASS	40	414	793 SKIP, BÅTER OG ANNET FLYTENDE MATERIELL	..	255
665 GLASSVARER	21	719	812 SANITÆR-VARME-LYSUTSTYR	62	1877
666 KERAMISKE PRODUKTER	9	297	821 MØBLER	..	13933
671 RÅJERN, SPEILJERN MV.	15	1480	831 REISEEFFEKTER, VESKER O. 1	78830	875
672 JERN OG STÅL, PRIMÆR FORM	34	901	842 YTTERTØY AV TEKSTILSTOFF UNNTATT TRIKOTASJE, FOR MENN OG GUTTER	1	42493
673 STANGSTÅL, PROFILSTÅL MV	1514	5207	843 YTTERTØY AV TEKSTILSTOFF UNNTATT TRIKOTASJE, FOR KVINNER, PIKER, SMÅBARN	1	213894
674 JERNPLATER, UNIVERSALSTÅL	3552	8589	844 UNNTATT TRIKOTASJE UNNTATT TRIKOTASJE	..	4771
675 BÅND AV JERN ELLER STÅL	4845	11677	845 YTTERTØY AV TRIKOTASJE	1	562742
676 SKINNER AV JERN EL. STÅL	1131	5406	846 UNNTATT TRIKOTASJE	..	43562
677 TRUKKET TRÅD AV JERN ELLER STÅL	738	2944	847 TILBEHØR TIL KLÅR AV TEKSTILSTOFF	..	1187
678 RØR AV JERN ELLER STÅL	5494	20883	848 TILBEHØR TIL KLÅR AV ANDRE MAT. HODEPLAGG	..	6748
679 STØPTE, SMIDDE ETC. VARER AV JERN ELLER STÅL, UBEARBEIDET I.E.N.	75	1077	851 FOTTØY	..	71590
682 KOPPER	154	2632	871 OPTISKE INSTRUMENTER OG APPARATER	1	1358
684 ALUMINIUM	1255	14300	872 MEDISINSKE INSTRUMENTER OG APPARATER I.E.N.	0	300
691 METALLKONSTRUKSJONER	496	4663	873 MÅLERE, TELLEAPP. I.E.N.	1	2605
692 METALLBEHOLDERE	6	520	874 INSTRUMENTER OG APP. FOR MÅLING, KONTROLL, ANALYSE OG REGULERING I.E.N.	..	4273
693 METALLTRÅDVARER, UNNT. ISOLERTE ELEKTRISKE LEDNINGER	986	6155	881 FOTOGRAFIAPP. OG UTSTYR	..	3092
694 SPIKER, SKRUER O.L. AV JERN, STÅL OG KOPPER	1310	12956	882 FILM OG KJEMIKALIER TIL FOTOGRAFISK BRUK	35	439
695 HÅND- OG MASKINVERKTØY	..	3723	884 OPTISKE ARTIKLER, I.E.N.	..	9530
696 KNIVER, BESTIKK, SAKSER	36	3390	885 UR	..	105
697 HUSHOLDNINGSARTIKLER AV UEDLE METALLER	..	1102	892 TRYKKSAKER	119	3128
699 ANDRE VARER AV UEDLE METALLER	1113	22721	893 VARER AV PLAST	369	5818
713 STEMPELDREVNENE FOR-BRENNINGSMOTORER	..	923	894 BARNEVOGNER, LEKETØY, SPILL OG SPORTSARTIKLER	..	41703
714 KRAFTMASKINER, IKKE-ELEKTRISKE	..	956	895 KONTORUTSTYR OG KONTORREKVISITA I.E.N.	..	6825
716 ROTERENDE ELEKTRISKE MASKINER OG APPARATER	..	7787			
718 ANDRE KRAFTMASKINER	..	2176			
721 LANDBRUKSMASKINER	..	2066			
723 ANLEGGSMASKINER, -UTSTYR	..	4277			
724 MASKINER FOR TEKSTIL- OG LÆRINDUSTRIEN	..	324			
725 MASKINER FOR CELLULOSE- OG PAPIRINDUSTRIEN	..	1955			
726 MASKINER FOR TRYKKING OG BOKBINDING	..	301			
727 MASKINER FOR NÆRINGS-MIDDELINDUSTRIEN	..	6658			
728 MASKINER OG UTSTYR FOR SPES. INDUSTRIER I.E.N.	..	17009			
736 VERKTØYMASKINER FOR BEARBEIDING AV METALLER	..	4523			
737 METALLBEARBEIDINGS-MASKINER	..	2630			
741 VARME- OG KJØLEUTST. I.E.N.	..	6457			
742 PUMPER FOR VÆSKER; VÆSKEELEVATORER	..	4138			

TABELL 19 (FORTS.). SAMHANDELEN MED DE ENKELTE LAND FORDELT PÅ GRUPPER ETTER SITC-REV.2
 IMPORTS AND EXPORTS BY COUNTRY AND BY GROUPS OF THE SITC-REV.2

LAND OG VARE	MENGDE TONN	VERDI 1000 KR	LAND OG VARE	MENGDE TONN	VERDI 1000 KR
ØSTERRIKE INNF. (FORTS.)					
896 KUNSTVERK, ANTIKVITETER	0	398	671 RÅJERN, SPEILJERN MV.	13450	31740
897 GULLSMEDARB., BIJOUTERI	..	4169	682 KOPPER	11	207
898 MUSIKKINSTRUMENTER, DELER OG TILBEHØR	..	3803	683 NIKKEL	53	2000
899 FERDIGE VARER I.E.N.	..	2734	684 ALUMINIUM	4650	42779
951 KRIGSVÅPEN OG AMMUNISJON	..	:	686 SINK	57	382
			689 ANDRE UEDLE METALLER	:	:
			691 METALLKONSTRUKSJONER	127	1413
			692 METALLBEHOLDERE	293	9481
			693 METALLTRÅDVARER, UNNT. ISOLERTE ELEKTRISKE LEDNINGER	35	407
153 ØSTERRIKE			694 SPIKER, SKRUER O.L. AV JERN, STÅL OG KOPPER	5	209
UTFØRSEL I ALT	..	322278	695 HÅND- OG MASKINVERKTØY	..	299
011 KJØTT, FERSKT, KJØLT MV.	93	740	696 KNIVER, BESTIKK, SAKSER	0	65
024 OST OG OSTEMASSE	111	1590	697 HUSHOLDNINGSARTIKLER AV UEDLE METALLER	..	865
025 EGG	20	373	699 ANDRE VARER AV UEDLE METALLER	137	2470
034 FISK, FERSK, KJØLT ELLER FRYST	1373	20610	713 STEMPELDRIVNE FORBRENNINGSMOTORER	..	82
035 FISK, SALTET, TØRKET ELLER RØYKT	73	1310	716 ROTERENDE ELEKTRISKE MASKINER OG APPARATER	..	50
037 FISK, KREPSDYR OG BLØTDYR, TILBEREDT ELLER KONSERVERT, I.E.N.	1574	20044	718 ANDRE KRAFTMASKINER	..	71
048 ANDRE KORNVARER	173	2167	721 LANDBRUKSMASKINER	..	6818
058 FRUKT, TILBEREDT ELLER KONSERVERT	..	3487	722 TRAKTORER	1	153
081 FORSTOFFER FOR DYR	486	1627	723 ANLEGGSMASKINER, -UTSTYR	..	6179
211 HUDER OG SKINN, UNNTATT PELSSKINN, RÅ	7	66	724 MASKINER FOR TEKSTIL- OG LÅRINDUSTRIEN	..	206
212 PELSSKINN, UBEREDTE	1	8698	725 MASKINER FOR CELLULOSE- OG PAPIRINDUSTRIEN	..	80
248 TRELAST, SKÅRET ELLER HØVLET	..	3949	727 MASKINER FOR NÆRINGS- MIDDELINDUSTRIEN	..	87
251 PAPIRMASSE	5244	19192	728 MASKINER OG UTSTYR FOR SPES. INDUSTRIER I.E.N.	..	1979
273 STEIN, SAND, GRUS	410	687	737 METALLBEARBEIDINGS- MASKINER	..	417
278 ANDRE RÅ MINERALER	5633	6793	741 VARME- OG KJØLEUTST. I.E.N.	..	206
288 AVFALL AV IKKE-JERNH. UEDLE METALLER	563	1028	742 PUMPER FOR VÅSKER; VÅSKEELEVATORER	..	76
334 MINERALOLJEPRODUKTER	..	84	743 PUMPER, KOMPRESSORER, VIFTER, SENTRIFUGER MV.	..	269
411 DYREFETT OG -OLJER	14	110	744 MEKANISK UTSTYR FOR HÅNDTERING AV GODS	..	6036
431 OLJE OG FETT, BEARBEIDDE; VOKS	3373	10919	745 ANDRE IKKE-ELEKTRISKE MASKINER, APP. OG VERKTØY	..	379
513 KARBOKSYLSYRER MV.	306	1446	749 IKKE-ELEKTRISKE DELER OG TILBEHØR TIL MASKINER	15	467
522 UORGANISKE KJEMISKE GRUNNSTOFFER MV.	22	62	751 KONTORMASKINER	1	27
523 UORGANISKE KJEMIKALIER MV., I.E.N.	544	5102	752 AUTOMATISKE DATA-BEHANDLINGSMASKINER	1	45
533 FARGER, MALINGER, FERNISSER O.L.	..	963	759 DELER OG TILBEHØR TIL GR. 751 OG 752	1	484
541 MEDISINSKE OG FARMASØTISKE PRODUKTER	5	345	763 GRAMMOFONER, DIKTERAPP. O.L. FOR OPPTAK OG GJENGIVELSE AV LYD	1	107
554 SÅPE, PUSSEMITDLER O.L.	870	4260	764 TELEKOMMUNIKASJONSUTSTYR	..	7791
562 KUNSTGJØDSEL	370	330	771 ELEKTRISKE KRAFTMASKINER OG DELER	..	378
572 SPRENGSTOFFER	51	1786	772 ELEKTRISKE APP. TIL Å SLUTTE, BRYTE, SIKRE MV. ELEKTRISKE STRØMKRETSER	..	2679
582 KONDENSASJONS-, POLYKONDENSASJONS- OG POLYADDISJONSPRODUKTER	457	2996	773 UTSTYR FOR OVERFØRING AV ELEKTRISITET	:	:
583 POLYMERISASJONS- OG KOPOLYMERISASJONS-PRODUKTER	479	4109	774 ELEKTRISKE APPARATER TIL MEDISINSK BRUK	..	180
584 REGENERERT CELLULOSE	119	1724	775 MASKINER, APP. OG UTSTYR TIL HUSHOLDNINGSBRUK	..	6504
585 KUNSTHARPIKSER OG PLASTMATERIALER I.E.N.	:	:	778 ELEKTRISKE MASKINER OG APPARATER I.E.N.	..	167
598 DIVERSE KJEMISKE PRODUKTER I.E.N.	266	1823	784 DELER OG TILBEHØR TIL 722, 781, 782 OG 783	..	1244
611 LÅR	1	237	785 MOTORSYKLER, SCOOTERE OG SYKKLER	..	800
613 PELSSKINN, BEREDTE	2	778	786 TILHENGERE O.A. KJØRE- TØYER UTEN MOTOR I.E.N.	..	214
621 HALVFABRIKATER AV GUMMI	5	203	793 SKIP, BÅTER OG ANNET FLYTENDE MATERIELL	..	1776
628 GUMMIVARER I.E.N.	10	360	812 SANITÆR-VARME-LYSUTSTYR	39	1340
634 FINER, KRYSSFINER MV.	..	136	821 MØBLER	..	4873
635 VARER AV TRE I.E.N.	..	2814	831 REISEEFFEKTER, VESKER O. 1	2505	166
641 PAPIR OG PAPP	3600	11059	842 YTTERTØY AV TEKSTILSTOFF UNNTATT TRIKOTASJE, FOR MENN OG GUTTER	1	1648
642 VARER AV PAPIR, PAPP MV.	1338	12449			
651 TEKSTILGARN	11	284			
652 VEVNADER AV BOMULL	1	70			
653 VEVNADER AV SYNTETISKE ELLER KUNSTIGE FIBRER	2	183			
654 TEKSTILVEVNADER AV ANDRE MATERIALER	3	223			
655 TRIKOTASJE, METERVARE	9	561			
657 SPESIELLE TEKSTILSTOFFER OG VARER	4	261			
658 ANDRE TEKSTILVARER I.E.N.	0	69			
659 GOLVBELEGG MV.	1	75			
663 MINERALISKE PROD. I.E.N.	10	93			
664 GLASS	61	499			

TABELL 19 (FORTS.). SAMHANDELEN MED DE ENKELTE LAND FORDELT PÅ GRUPPER ETTER SITC-REV.2
 IMPORTS AND EXPORTS BY COUNTRY AND BY GROUPS OF THE SITC,REV.2

LAND OG VARE	MENGDE TONN	VERDI 1000 KR	LAND OG VARE	MENGDE TONN	VERDI 1000 KR
ØSTERRIKE UTF. (FORTS.)			874 INSTRUMENTER OG APP. FOR MÅLING, KONTROLL, ANALYSE OG REGULERING I.E.N.		
843 YTTERTØY AV TEKSTILSTOFF UNNTATT TRIKOTASJE, FOR KVINNER, PIKER, SMÅBARN	1 2483	312	894 BARNEVOGNER, LEKETØY, SPILL OG SPORTSARTIKLER	..	1531
845 YTTERTØY AV TRIKOTASJE	1 9654	1784		..	:
846 UNDERTØY AV TRIKOTASJE	..	124			
847 TILBEHØR TIL KLÆR AV TEKSTILSTOFF	..	812	204 ANGOLA		
848 TILBEHØR TIL KLÆR AV ANDRE MAT.; HODEPLAGG	..	217	UTFØRSEL I ALT	..	44540
851 FOTTØY	..	857			
872 MEDISINSKE INSTRUMENTER OG APPARATER I.E.N.	4	361	035 FISK, SALTET, TØRKET ELLER RØYKT	565	12181
874 INSTRUMENTER OG APP. FOR MÅLING, KONTROLL, ANALYSE OG REGULERING I.E.N.	..	646	334 MINERALOLJEPRODUKTER	..	24341
881 FOTOGRAFIAPP. OG UTSTYR	..	674	423 PLANTEOLJER, BLØTE	79	454
884 OPTISKE ARTIKLER, I.E.N.	..	58	431 OLJE OG FETT, BEARBEIDD; VOKS	176	968
885 UR	..	95	641 PAPIR OG PAPP	1592	3882
892 TRYKKSAKER	10	288	677 TRUKKET TRÅD AV JERN ELLER STÅL	180	582
893 VARER AV PLAST	192	2953	678 RØR AV JERN ELLER STÅL	1	62
894 BARNEVOGNER, LEKETØY, SPILL OG SPORTSARTIKLER	..	:	684 ALUMINIUM	3	155
898 MUSIKKINSTRUMENTER, DELER OG TILBEHØR	..	122	713 STEMPELDREVNENE FOR-BRENNINGSMOTORER	..	389
899 FERDIGE VARER I.E.N.	..	253	727 MASKINER FOR NÆRINGS-MIDDELINDUSTRIEN	..	419
951 KRIGSVÅPEN OG AMMUNISJON	..	:	741 VARME-OG KJØLEUTST.I.E.N	..	545
			763 GRAMMOFONER, DIKTERAPP. O.L. FOR OPPTAK OG GJENGIVELSE AV LYD	1 23	121
203 ALGERIE			793 SKIP, BÅTER OG ANNET FLYTENDE MATERIELL	..	135
INNFØRSEL I ALT	..	60864	893 VARER AV PLAST	3	52
112 ALKOHOLHOLDIGE DRILLEVARER	4 693	1706	894 BARNEVOGNER, LEKETØY, SPILL OG SPORTSARTIKLER	..	:
334 MINERALOLJEPRODUKTER	..	59111			
			205 BOTSWANA		
203 ALGERIE			INNFØRSEL I ALT	..	21
UTFØRSEL I ALT	..	65075			
035 FISK, SALTET, TØRKET ELLER RØYKT	1200	18524	205 BOTSWANA		
267 KUNSTIGE TEKSTILFIBRER FOR SPINNING	104	731	UTFØRSEL I ALT	..	34
278 ANDRE RÅ MINERALER	2600	1594			
522 UORGANISKE KJEMISKE GRUNNSTOFFER MV.	6088	1176	213 BRITISK ØST-AFRIKA		
533 FARGER, MALINGER, FERNISSER O.L.	..	139	INNFØRSEL I ALT	..	8
554 SÅPE, PUSSEMIDLER O.L.	1103	5442			
582 KONDENSASJONS-, POLY-KONDENSASJONS- OG POLY-ADDISJONSPRODUKTER	2760	9710	213 BRITISK ØST-AFRIKA		
585 KUNSTHARPIKSER OG PLASTMATERIALER I.E.N.	:	:	INNFØRSEL I ALT	..	6
598 DIVERSE KJEMISKE PRODUKTER I.E.N.	48	129			
635 VARER AV TRE I.E.N.	..	4132	213 BRITISK ØST-AFRIKA		
641 PAPIR OG PAPP	727	2185	UTFØRSEL I ALT	..	6
642 VARER AV PAPIR, PAPP MV.	1	180			
662 TEGLVERKSPRODUKTER O.L.	..	398	216 BURUNDI		
671 RÅJERN, SPEILJERN MV.	2220	5466	UTFØRSEL I ALT	..	26
684 ALUMINIUM	500	4950			
691 METALLKONSTRUKSJONER	277	4852	229 BENIN		
713 STEMPELDREVNENE FOR-BRENNINGSMOTORER	..	75	UTFØRSEL I ALT	..	5748
714 KRAFTMASKINER, IKKE-ELEKTRISKE	..	:			
728 MASKINER OG UTSTYR FOR SPES. INDUSTRIER I.E.N.	..	74	037 FISK, KREPSDYR OG BLØTDYR, TILBEREDT ELLER KONSERVERT, I.E.N.	197	3123
743 PUMPER, KOMPRESSORER, VIFTER, SENTRIFUGER MV.	..	429	641 PAPIR OG PAPP	19	76
749 IKKE-ELEKTRISKE DELER OG TILBEHØR TIL MASKINER	0	173	642 VARER AV PAPIR, PAPP MV.	1	50
759 DELER OG TILBEHØR TIL GR. 751 OG 752	0	104	744 MEKANISK UTSTYR FOR HÅNDTERING AV GODS	..	278
763 GRAMMOFONER, DIKTERAPP. O.L. FOR OPPTAK OG GJENGIVELSE AV LYD	1 54	448			
764 TELEKOMMUNIKASJONSUTSTYR	..	833			
871 OPTISKE INSTRUMENTER OG APPARATER	0	65			

TABELL 19 (FORTS.). SAMHANDELEN MED DE ENKELTE LAND FORDELT PÅ GRUPPER ETTER SITC-REV.2
 IMPORTS AND EXPORTS BY COUNTRY AND BY GROUPS OF THE SITC-REV.2

LAND OG VARE	MENGDE TONN	VERDI 1000 KR	LAND OG VARE	MENGDE TONN	VERDI 1000 KR
BENIN UTF. (FORTS.)			874 INSTRUMENTER OG APP. FOR MÅLING, KONTROLL, ANALYSE OG REGULERING I.E.N.		
792 LUFTFARTØYER, TILBEHØR OG DELER	..	1915	894 BARNEVOGNER, LEKETØY, SPILL OG SPORTSARTIKLER	..	336
874 INSTRUMENTER OG APP. FOR MÅLING, KONTROLL, ANALYSE OG REGULERING I.E.N.	..	181	246 ETIOPIA		
231 COMORENE			INNFØRSEL I ALT		
UTFØRSEL I ALT	..	923	071 KAFFE OG KAFFEERSTATN.	5	120
037 FISK, KREPSDYR OG BLØTDYR, TILBEREDT ELLER KONSERVERT, I.E.N.	55	882	246 ETIOPIA		
239 ELFENBENSKYSTEN			UTFØRSEL I ALT		
INNFØRSEL I ALT	..	7125	037 FISK, KREPSDYR OG BLØTDYR, TILBEREDT ELLER KONSERVERT, I.E.N.	33	530
057 FRUKT OG NØTTER, FRISKE, TØRKEDE	347	1894	278 ANDRE RÅ MINERALER	121	67
058 FRUKT, TILBEREDT ELLER KONSERVERT	..	261	431 OLJE OG FETT, BEARBEIDD; VOKS	423	2064
072 KAKAO	38	208	554 SÅPE, PUSSEMIDLER O.L.	310	1375
248 TRELAST, SKRÆRET ELLER HØVLET	..	1656	598 DIVERSE KJEMISKE PRODUKTER I.E.N.	10	161
292 VEGETABILSKES RÅVARER	5	141	641 PAPIR OG PAPP	205	530
634 FINER, KRYSSFINER MV.	..	2917	692 METALLBEHOLDERE	2	75
239 ELFENBENSKYSTEN			697 HUSHOLDNINGSARTIKLER AV UEDLE METALLER	..	150
UTFØRSEL I ALT	..	27367	713 STEMPELDREVNENE FORBRENNINGSMOTORER	..	116
037 FISK, KREPSDYR OG BLØTDYR, TILBEREDT ELLER KONSERVERT, I.E.N.	10	207	874 INSTRUMENTER OG APP. FOR MÅLING, KONTROLL, ANALYSE OG REGULERING I.E.N.	..	71
273 STEIN, SAND, GRUS	89	346	893 VARER AV PLAST	539	2137
278 ANDRE RÅ MINERALER	1309	1129	249 DEN ARAB. REP. EGYPT		
511 HYDROKARBONER ETC.	:	:	INNFØRSEL I ALT		
523 UORGANISKE KJEMIKALIER MV., I.E.N.	5	465	056 GRØNNSAKER, KONSERVE ELLER TILBEREDET, I.E.N.	17	216
533 FARGER, MALINGER, FERNISSER O.L.	..	454	263 BOMULL	3	69
554 SÅPE, PUSSEMIDLER O.L.	300	1302	651 TEKSTILGARN	578	11666
582 KONDENSASJONS-, POLYKONDENSASJONS- OG POLYADDISJONSPRODUKTER	87	454	249 DEN ARAB. REP. EGYPT		
585 KUNSTHARPIKSER OG PLASTMATERIALER I.E.N.	:	:	UTFØRSEL I ALT		
598 DIVERSE KJEMISKE PRODUKTER I.E.N.	252	2536	014 KJØTT, TILBEREDT ELLER KONSERVERT; FISKEEKSTRAKT	128	1062
625 DEKK OG SLANGER AV GUMMI	..	70	035 FISK, SALTET, TØRKET ELLER RØYKT	36	496
635 VARER AV TRE I.E.N.	..	180	037 FISK, KREPSDYR OG BLØTDYR, TILBEREDT ELLER KONSERVERT, I.E.N.	754	12067
641 PAPIR OG PAPP	5486	12221	081 FORSTOFFER FOR DYR	4154	13711
664 GLASS	9	94	091 MARGARIN OG MATFETT	30	:
686 SINK	14	96	248 TRELAST, SKRÆRET ELLER HØVLET	..	177
691 METALLKONSTRUKSJONER	5	159	274 SVOVEL OG URØSTET SVOVELKIS	35000	2482
697 HUSHOLDNINGSARTIKLER AV UEDLE METALLER	..	98	278 ANDRE RÅ MINERALER	3813	863
699 ANDRE VARER AV UEDLE METALLER	6	106	334 MINERALOLJEPRODUKTER	..	134
716 ROTERENDE ELEKTRISKE MASKINER OG APPARATER	..	74	431 OLJE OG FETT, BEARBEIDD; VOKS	772	4257
723 ANLEGGSMASKINER, UTSTYR	..	3455	522 UORGANISKE KJEMISKE GRUNNSTOFFER MV.	500	2925
728 MASKINER OG UTSTYR FOR SPES. INDUSTRIER I.E.N.	..	161	523 UORGANISKE KJEMIKALIER MV., I.E.N.	51	466
742 PUMPER FOR VÆSKER; VÆSKEELEVATORER	..	473	533 FARGER, MALINGER, FERNISSER O.L.	..	78
743 PUMPER, KOMPRESSORER, VIFTER, SENTRIFUGER MV.	..	278	541 MEDISINSKE OG FARMASØYTISKE PRODUKTER	0	78
744 MEKANISK UTSTYR FOR HÅNDTERING AV GODS	..	119	554 SÅPE, PUSSEMIDLER O.L.	13	78
749 IKKE-ELEKTRISKE DELER OG TILBEHØR TIL MASKINER	4	199			
786 TILHENGERE O.A. KJØRETØYER UTEN MOTOR I.E.N.	..	134			
821 MØBLER	..	98			
842 YTERTØY AV TEKSTILSTOFF UNNTATT TRIKOTASJE, FOR MENN OG GUTTER	1	511			

TABELL 19 (FORTS.). SAMHANDELEN MED DE ENKELTE LAND FORDELT PÅ GRUPPER ETTER SITC-REV.2
 IMPORTS AND EXPORTS BY COUNTRY AND BY GROUPS OF THE SITC,REV.2

LAND OG VARE	MENGDE TONN	VERDI 1000 KR	LAND OG VARE	MENGDE TONN	VERDI 1000 KR
DEN ARAB. REP. EGYPT UTF. (FORTS.)			250 DJIBOUTI		
562 KUNSTGJØDSEL	11835	5206	INNFORSEL I ALT	..	1
582 KONDENSASJONS-, POLY- KONDENSASJONS- OG POLY- ADDISJONSPRODUKTER	559	4966	250 DJIBOUTI		
583 POLYMERISASJONS- OG KOPOLYMERISASJONS- PRODUKTER	878	3461	UTFØRSEL I ALT	..	1355
585 KUNSTHARPIKSER OG PLASTMATERIALER I.E.N.	:	:	035 FISK, SALTET, TØRKET ELLER RØYKT	12	56
598 DIVERSE KJEMISKE PRODUKTER I.E.N.	81	113	037 FISK, KREPSDYR OG BLØT- DYR, TILBEREDT ELLER KONSERVERT, I.E.N.	64	1055
621 HALVFABRIKATER AV GUMMI	1	72	431 OLJE OG FETT, BEARBEIDD; VOKS	50	232
628 GUMMIVARER I.E.N.	16	914	254 GABON		
635 VARER AV TRE I.E.N.	..	1757	INNFORSEL I ALT	..	71110
641 PAPIR OG PAPP	135	574	287 MALMER AV UEDLE METALLER I.E.N.	149109	71099
664 GLASS	304	2138	254 GABON		
666 KERAMISKE PRODUKTER	0	56	UTFØRSEL I ALT	..	17475
673 STANGSTÅL, PROFILSTÅL MV	30	84	035 FISK, SALTET, TØRKET ELLER RØYKT	1002	10777
674 JERNPLATER, UNIVERSALSTÅL	7	54	582 KONDENSASJONS-, POLY- KONDENSASJONS- OG POLY- ADDISJONSPRODUKTER	871	5070
678 RØR AV JERN ELLER STÅL	19	222	583 POLYMERISASJONS- OG KOPOLYMERISASJONS- PRODUKTER	16	127
689 ANDRE UEDLE METALLER	:	:	598 DIVERSE KJEMISKE PRODUKTER I.E.N.	405	826
691 METALLKONSTRUKSJONER	197	1936	678 RØR AV JERN ELLER STÅL	56	583
692 METALLBEHOLDERE	7	162	256 GAMBIA		
695 HÅND- OG MASKINVERKTØY	..	322	INNFORSEL I ALT	..	58
697 HUSHOLDNINGSARTIKLER AV UEDLE METALLER	..	114	423 PLANTEOLJER, BLØTE	9	56
699 ANDRE VARER AV UEDLE METALLER	13	270	256 GAMBIA		
713 STEMPELDREVNENE FOR- BRENNINGSMOTORER	..	1825	UTFØRSEL I ALT	..	14662
716 ROTERENDE ELEKTRISKE MASKINER OG APPARATER	..	961	248 TRELAST, SKÅRET ELLER HØVLET	..	438
721 LANDBRUKSMASKINER	..	106	431 OLJE OG FETT, BEARBEIDD; VOKS	155	777
723 ANLEGGSMASKINER, -UTSTYR	..	2299	533 FARGER, MALINGER, FERNISSER O.L.	..	982
725 MASKINER FOR CELLULOSE- OG PAPIRINDUSTRIEN	..	87	598 DIVERSE KJEMISKE PRODUKTER I.E.N.	10	58
728 MASKINER OG UTSTYR FOR SPE. INDUSTRIER I.E.N.	..	3069	634 FINER, KRYSSFINER MV.	..	83
736 VERKTØYMASKINER FOR BEARBEIDING AV METALLER	..	76	635 VARER AV TRE I.E.N.	..	819
737 METALLBEARBEIDINGS- MASKINER	..	381	661 KALK, SEMENT MV.	13	78
741 VARME- OG KJØLEUTST. I.E.N.	..	300	662 TEGLVERKSPRODUKTER O.L.	..	304
742 PUMPER FOR VÆSKER; VÆSKEELEVATORER	..	162	663 MINERALSKE PROD. I.E.N.	450	377
743 PUMPER, KOMPRESSORER, VIFTER, SENTRIFUGER MV.	..	1232	664 GLASS	57	477
744 MEKANISK UTSTYR FOR HÅNDBEREGNING AV GODS	..	1714	673 STANGSTÅL, PROFILSTÅL MV	76	188
745 ANDRE IKKE-ELEKTRISKE MASKINER, APP. OG VERKTØY	..	153	678 RØR AV JERN ELLER STÅL	3	82
749 IKKE-ELEKTRISKE DELER OG TILBEHØR TIL MASKINER	1	130	684 ALUMINIUM	52	996
763 GRAMMOFONER, DIKTERAPP. O.L. FOR OPPTAK OG GJENGIVELSE AV LYD	86	439	691 METALLKONSTRUKSJONER	153	3056
764 TELEKOMMUNIKASJONSUTSTYR	..	106	693 METALLTRÅDVARER, UNNT. ISOLERTE ELEKTRISKE LEDNINGER	29	130
772 ELEKTRISKE APP. TIL Å SLUTTE, BRYTE, SIKRE MV. ELEKTRISKE STRØMKRETSE	..	319	695 HÅND- OG MASKINVERKTØY	..	134
773 UTSTYR FOR OVERFØRING AV ELEKTRISITET	:	:	699 ANDRE VARER AV UEDLE METALLER	14	183
775 MASKINER, APP. OG UTSTYR TIL HUSHOLDNINGSBRUK	..	81	716 ROTERENDE ELEKTRISKE MASKINER OG APPARATER	..	115
778 ELEKTRISKE MASKINER OG APPARATER I.E.N.	..	50	722 TRAKTORER	1	432
781 PERSONBILER, HERUNDER STASJONSVOGNER	1	15			
782 VARE-, LASTE-, OG SPESIALBILER	1	5			
784 DELER OG TILBEHØR TIL 722, 781, 782 OG 783	..	1008			
786 TILHENGERE O.A. KJØRE- TØYER UTEN MOTOR I.E.N.	..	449			
793 SKIP, BÅTER OG ANNET FLYTENDE MATERIELL	..	151299			
821 MØBLER	..	242			
848 TILBEHØR TIL KLÅR AV ANDRE MAT.; HODEPLAGG	..	57			
872 MEDISINSKE INSTRUMENTER OG APPARATER I.E.N.	0	101			
874 INSTRUMENTER OG APP. FOR MÅLING, KONTROLL, ANALYSE OG REGULERING I.E.N.	..	231			
893 VARER AV PLAST	8	259			

TABELL 19 (FORTS.). SAMHANDELEN MED DE ENKELTE LAND FORDELT PÅ GRUPPER ETTER SITC-REV.2
 IMPORTS AND EXPORTS BY COUNTRY AND BY GROUPS OF THE SITC-REV.2

LAND OG VARE	MENGDE TONN	VERDI 1000 KR	LAND OG VARE	MENGDE TONN	VERDI 1000 KR
GAMBIA UTF. (FORTS.)			772 ELEKTRISKE APP. TIL Å SLUTTE, BRYTE, SIKRE MV. ELEKTRISKE STRØMKRETSE		
728 MASKINER OG UTSTYR FOR SPES. INDUSTRIER I.E.N.	..	86	773 UTSTYR FOR OVERFØRING AV ELEKTRISITET	:	:
736 VERKTØYMASKINER FOR BEARBEIDING AV METALLER	..	256	775 MASKINER, APP. OG UTSTYR TIL HUSHOLDNINGSBRUK	..	558
744 MEKANISK UTSTYR FOR HÅNDTERING AV GODS	..	1268	778 ELEKTRISKE MASKINER OG APPARATER I.E.N.	..	103
745 ANDRE IKKE-ELEKTRISKE MASKINER, APP. OG VERKTØY	..	74	784 DELER OG TILBEHØR TIL 722, 781, 782 OG 783	..	1061
772 ELEKTRISKE APP. TIL Å SLUTTE, BRYTE, SIKRE MV. ELEKTRISKE STRØMKRETSE	..	160	793 SKIP, BÅTER OG ANNET FLYTENDE MATERIELL	..	105250
778 ELEKTRISKE MASKINER OG APPARATER I.E.N.	..	974	812 SANITÆR-VARME-LYSUTSTYR	2	131
781 PERSONBILER, HERUNDER STASJONSGVNER	1	2	264 GUINEA		
782 VARE-, LASTE- OG SPESIALBILER	1	3	INNFORSEL I ALT	..	72
786 TILHENGERE O.A. KJØRE-TØYER UTEN MOTOR I.E.N.	..	518	071 KAFFE OG KAFFEERSTATN.	4	72
812 SANITÆR-VARME-LYSUTSTYR	9	238	264 GUINEA		
821 MØBLER	..	626	UTFØRSEL I ALT	..	18129
874 INSTRUMENTER OG APP. FOR MÅLING, KONTROLL, ANALYSE OG REGULERING I.E.N.	..	60	035 FISK, SALTET, TØRKET ELLER RØYKT	22	396
260 GHANA			423 PLANTEOLJER, BLØTE	20	97
INNFORSEL I ALT	..	70273	431 OLJE OG FETT, BEARBEIDD; VOKS	241	1024
072 KAKAO	4421	60545	562 KUNSTGJØDSEL	1881	2606
248 TRELAST, SKÅRET ELLER HØVLET	..	257	635 VARER AV TRE I.E.N.	..	434
287 MÅLMER AV UEDLE METALLER I.E.N.	30180	9410	657 SPESIELLE TEKSTIL-STOFFER OG VARER	16	1380
260 GHANA			661 KALK, SEMENT MV.	664	327
UTFØRSEL I ALT	..	142259	673 STANGSTÅL, PROFILSTÅL MV	134	293
035 FISK, SALTET, TØRKET ELLER RØYKT	295	6789	691 METALLKONSTRUKSJONER	309	3932
037 FISK, KREPSDYR OG BLØTDYR, TILBEREDT ELLER KONSERVET, I.E.N.	52	879	693 METALLTRÅDVARER, UNNT. ISOLERTE ELEKTRISKE LEDNINGER	17	248
431 OLJE OG FETT, BEARBEIDD; VOKS	85	458	699 ANDRE VARER AV UEDLE METALLER	17	291
533 FARGER, MALINGER, FERNISSE O.L.	..	797	716 ROTERENDE ELEKTRISKE MASKINER OG APPARATER	..	158
562 KUNSTGJØDSEL	846	1005	723 ANLEGGSMASKINER, -UTSTYR	..	125
582 KONDENSASJONS-, POLY-KONDENSASJONS- OG POLY-ADDISJONSPRODUKTER	541	2902	743 PUMPER, KOMPRESSORER, VIFTER, SENTRIFUGER MV.	..	142
583 POLYMERISASJONS- OG KOPOLYMERISASJONS-PRODUKTER	7	90	782 VARE-, LASTE- OG SPESIALBILER	1	3
598 DIVERSE KJEMISKE PRODUKTER I.E.N.	34	181	793 SKIP, BÅTER OG ANNET FLYTENDE MATERIELL	..	5871
628 GUMMIVARER I.E.N.	2	133	821 MØBLER	..	69
641 PAPIR OG PAPP	2352	6411	266 GUINEA-BISSAU		
642 VARER AV PAPIR, PAPP MV.	645	3865	UTFØRSEL I ALT	..	225
661 KALK, SEMENT MV.	37642	7389	641 PAPIR OG PAPP	39	153
684 ALUMINIUM	21	205	270 KAMERUN		
695 HÅND- OG MASKINVERKTØY	..	74	INNFORSEL I ALT	..	10897
699 ANDRE VARER AV UEDLE METALLER	21	204	071 KAFFE OG KAFFEERSTATN.	307	4874
713 STEMPELDREVNENE FOR-BRENNINGSMOTORER	..	221	248 TRELAST, SKÅRET ELLER HØVLET	..	191
716 ROTERENDE ELEKTRISKE MASKINER OG APPARATER	..	137	251 PAPIRMASSE	2731	5820
728 MASKINER OG UTSTYR FOR SPES. INDUSTRIER I.E.N.	..	552	270 KAMERUN		
741 VARME- OG KJØLEUTST. I.E.N.	..	234	UTFØRSEL I ALT	..	16285
742 PUMPER FOR VÅSKER; VÅSKEELEVATORER	..	56	035 FISK, SALTET, TØRKET ELLER RØYKT	429	10836
743 PUMPER, KOMPRESSORER, VIFTER, SENTRIFUGER MV.	..	842	541 MEDISINSKE OG FARMASØY-TISKE PRODUKTER	0	51
744 MEKANISK UTSTYR FOR HÅNDTERING AV GODS	..	487			
749 IKKE-ELEKTRISKE DELER OG TILBEHØR TIL MASKINER	1	258			

TABELL 19 (FORTS.). SAMHANDELEN MED DE ENKELTE LAND FORDELT PÅ GRUPPER ETTER SITC-REV.2
 IMPORTS AND EXPORTS BY COUNTRY AND BY GROUPS OF THE SITC, REV.2

LAND OG VARE	MENGDE TONN	VERDI 1000 KR	LAND OG VARE	MENGDE TONN	VERDI 1000 KR
KAMERUN UTF. (FORTS.)			678 RØR AV JERN ELLER STÅL	162	1146
582 KONDENSASJONS-, POLY-KONDENSASJONS- OG POLY-ADDISJONSPRODUKTER	12	53	684 ALUMINIUM	49	483
583 POLYMERISASJONS- OG KOPOLYMERISASJONS-PRODUKTER			695 HÅND- OG MASKINVERKTØY	..	95
641 PAPIR OG PAPP	955	2660	699 ANDRE VARER AV UEDLE METALLER	5	52
692 METALLBEHOLDERE	3	74	713 STEMPELDREVNENE FOR-BRENNINGSMOTORER	..	682
723 ANLEGGSMASKINER,-UTSTYR	..	2040	721 LANDBRUKSMASKINER	..	406
742 PUMPER FOR VÅSKER; VÅSKEELEVATORER	..	218	723 ANLEGGSMASKINER,-UTSTYR	..	633
273 KAPP VERDEØYENE			741 VARME-OG KJØLEUTST.I.E.N	..	67
UTFØRSEL I ALT	..	61	749 IKKE-ELEKTRISKE DELER OG TILBEHØR TIL MASKINER	1	95
894 BARNEVOGNER,LEKETØY, SPILL OG SPORTSARTIKLER	..	:	773 UTSTYR FOR OVERFØRING AV ELEKTRISITET	:	:
276 KENYA			781 PERSONBILER, HERUNDER STASJONSVOGNER	1	54
INNFØRSEL I ALT	..	14146	784 DELER OG TILBEHØR TIL 722, 781, 782 OG 783	..	278
014 KJØTT, TILBEREDT ELLER KONSERVERT; FISKE-EKSTRAKT	7	406	874 INSTRUMENTER OG APP. FOR MÅLING,KONTROLL,ANALYSE OG REGULERING I.E.N.	..	451
054 GRØNNSAKER, FRISKE, KJØLTE, FRYSTE, TØRKEDE	21	266	881 FOTOGRAFIAPP. OG UTSTYR	..	62
056 GRØNNSAKER, KONSERVETE ELLER TILBEREDETE, I.E.N.	12	215	894 BARNEVOGNER,LEKETØY, SPILL OG SPORTSARTIKLER	..	:
057 FRUKT OG NØTTER, FRISKE, TØRKEDE	10	157	278 KONGO (BRAZZAVILLE)		
058 FRUKT, TILBEREDT ELLER KONSERVERT	..	4750	INNFØRSEL I ALT	..	661
071 KAFFE OG KAFFEERSTATN.	325	5431	248 TRELAST, SKÅRET ELLER HØVLET	..	369
232 NATURGUMMI OG -LATEX	15	102	634 FINER, KRYSSFINER MV.	..	290
292 VEGETABILISKE RÅVARER	55	2239	278 KONGO (BRAZZAVILLE)		
591 DESINFEKSJONS-,INSEKT-OG SOPPDREPENDE MIDLER	10	133	UTFØRSEL I ALT	..	35297
635 VARER AV TRE I.E.N.	..	78	035 FISK, SALTET, TØRKET ELLER RØYKT	2900	34716
894 BARNEVOGNER,LEKETØY, SPILL OG SPORTSARTIKLER	..	187	585 KUNSTHARPIKSER OG PLASTMATERIALER I.E.N.	:	:
276 KENYA			678 RØR AV JERN ELLER STÅL	64	333
UTFØRSEL I ALT	..	25034	781 PERSONBILER, HERUNDER STASJONSVOGNER	1	73
035 FISK, SALTET, TØRKET ELLER RØYKT	4	70	279 ZAIRE		
267 KUNSTIGE TEKSTILFIBRER FOR SPINNING	198	1516	INNFØRSEL I ALT	..	712
335 RESTSTOFFER AV MINERAL-OLJEPRODUKTER	500	988	248 TRELAST, SKÅRET ELLER HØVLET	..	412
431 OLJE OG FETT, BEARBEIDD; VOKS	15	50	634 FINER, KRYSSFINER MV.	..	298
522 UORGANISKE KJEMISKE GRUNNSTOFFER MV.	3	58	279 ZAIRE		
523 UORGANISKE KJEMI-KALIER MV.,I.E.N.	167	330	UTFØRSEL I ALT	..	29227
541 MEDISINSKE OG FARMASØYTISKE PRODUKTER	12	505	035 FISK, SALTET, TØRKET ELLER RØYKT	2220	22901
554 SÅPE, PUSSEMIDLER O.L.	73	424	081 FORSTOFFER FOR DYR	15	72
562 KUNSTGJØDSEL	5910	6623	582 KONDENSASJONS-, POLY-KONDENSASJONS- OG POLY-ADDISJONSPRODUKTER	150	705
582 KONDENSASJONS-, POLY-KONDENSASJONS- OG POLY-ADDISJONSPRODUKTER	79	372	598 DIVERSE KJEMISKE PRODUKTER I.E.N.	15	64
583 POLYMERISASJONS- OG KOPOLYMERISASJONS-PRODUKTER	5	223	641 PAPIR OG PAPP	19	137
585 KUNSTHARPIKSER OG PLASTMATERIALER I.E.N.	:	:	716 ROTERENDE ELEKTRISKE MASKINER OG APPARATER	..	80
591 DESINFEKSJONS-,INSEKT-OG SOPPDREPENDE MIDLER	209	2345	723 ANLEGGSMASKINER,-UTSTYR	..	100
641 PAPIR OG PAPP	829	4241	749 IKKE-ELEKTRISKE DELER OG TILBEHØR TIL MASKINER	1	63
657 SPESIELLE TEKSTIL-STOFFER OG VARER	4	64	894 BARNEVOGNER,LEKETØY, SPILL OG SPORTSARTIKLER	..	:
671 RÅJERN, SPEILJERN MV.	373	1009	281 LESOTHO		
677 TRUKKET TRÅD AV JERN ELLER STÅL	59	169	INNFØRSEL I ALT	..	23

TABELL 19 (FORTS.). SAMHANDELEN MED DE ENKELTE LAND FORDELT PÅ GRUPPER ETTER SITC-REV.2
 IMPORTS AND EXPORTS BY COUNTRY AND BY GROUPS OF THE SITC,REV.2

LAND OG VARE	MENGDE TONN	VERDI 1000 KR	LAND OG VARE	MENGDE TONN	VERDI 1000 KR
281 LESOTHO			716 ROTERENDE ELEKTRISKE MASKINER OG APPARATER	..	607
UTFØRSEL I ALT	..	1578	718 ANDRE KRAFTMASKINER	..	69
037 FISK, KREPSDYR OG BLØTDYR, TILBEREDT ELLER KONSERVERT, I.E.N.	97	1578	723 ANLEGGSMASKINER, -UTSTYR	..	254
283 LIBERIA			724 MASKINER FOR TEKSTIL- OG LÆRINDUSTRIEN	..	204
INNFØRSEL I ALT	..	994	728 MASKINER OG UTSTYR FOR SPES. INDUSTRIER I.E.N.	..	448
282 JERN- OG STÅLAVFALL	600	900	736 VERKTØYMASKINER FOR BEARBEIDING AV METALLER	..	63
781 PERSONBILER, HERUNDER STASJONSVOGNER	1	94	737 METALLBEARBEIDINGS-MASKINER	..	141
283 LIBERIA			741 VARME-OG KJØLEUTST.I.E.N	..	3308
INNFØRSEL I ALT	..	617844	742 PUMPER FOR VÅSKER; VÅSKEELEVATORER	..	1930
011 KJØTT, FERSKT,KJØLT MV.	3	66	743 PUMPER, KOMPRESSORER, VIFTER, SENTRIFUGER MV.	..	9446
014 KJØTT, TILBEREDT ELLER KONSERVERT; FISKE-EKSTRAKT	12	113	744 MEKANISK UTSTYR FOR HÅNDTERING AV GODS	..	1172
035 FISK, SALTET, TØRKET ELLER RØYKT	66	809	745 ANDRE IKKE-ELEKTRISKE MASKINER,APP. OG VERKTØY	..	879
112 ALKOHOLHOLDIGE DRIKKEVARER	4	80	749 IKKE-ELEKTRISKE DELER OG TILBEHØR TIL MASKINER	15	1314
248 TRELAST, SKÅRET ELLER HØVLET	..	113	751 KONTORMASKINER	1	70
263 BOMULL	7	60	759 DELER OG TILBEHØR TIL GR. 751 OG 752	0	84
334 MINERALOLJEPRODUKTER	..	153	762 RADIOMOTTAKERE	1	34
431 OLJE OG FETT, BEARBEIDD; VOKS	207	1068	764 TELEKOMMUNIKASJONSUTSTYR	..	1744
511 HYDROKARBONER ETC.	:	:	771 ELEKTRISKE KRAFTMASKINER OG DELER	..	113
533 FARGER, MALINGER, FERNISSER O.L.	..	6182	772 ELEKTRISKE APP. TIL Å SLUTTE, BRYTE, SIKRE MV. ELEKTRISKE STRØMKRETSE	..	1726
553 PARFYMER OG KOSMETIKK	0	60	773 UTSTYR FOR OVERFØRING AV ELEKTRISITET	:	:
554 SAPE, PUSSEMIDLER O.L.	25	188	775 MASKINER,APP. OG UTSTYR TIL HUSHOLDNINGSBRUK	..	421
562 KUNSTGJØDSEL	7024	9492	778 ELEKTRISKE MASKINER OG APPARATER I.E.N.	..	447
572 SPRENGSTOFFER	0	101	784 DELER OG TILBEHØR TIL 722, 781, 782 OG 783	..	2579
582 KONDENSASJONS-, POLY-KONDENSASJONS- OG POLY-ADDISJONSPRODUKTER	111	586	793 SKIP, BRTER OG ANNET FLYTENDE MATERIELL	..	518056
583 POLYMERISASJONS- OG KOPOLYMERISASJONS-PRODUKTER	4	77	812 SANITÆR-VARME-LYSUTSTYR	1	149
598 DIVERSE KJEMISKE PRODUKTER I.E.N.	28	218	821 MØBLER	..	810
621 HALVFABRIKATER AV GUMMI	49	1781	842 YTTERTØY AV TEKSTILSTOFF UNNTATT TRIKOTASJE, FOR MENN OG GUTTER	1	659
628 GUMMIVARER I.E.N.	131	2160	851 FOTTØY	..	88
641 PAPIR OG PAPP	242	710	872 MEDISINSKE INSTRUMENTER OG APPARATER I.E.N.	0	93
642 VARER AV PAPIR,PAPP MV.	217	1156	874 INSTRUMENTER OG APP. FOR MÅLING,KONTROLL,ANALYSE OG REGULERING I.E.N.	..	676
657 SPESIELLE TEKSTILSTOFFER OG VARER	28	476	892 TRYKKSAKER	3	775
658 ANDRE TEKSTILVARER I.E.N	3	321	893 VARER AV PLAST	6	191
661 KALK, SEMENT MV.	24202	4525	894 BARNEVOGNER,LEKETØY, SPILL OG SPORTSARTIKLER	..	:
673 STANGSTÅL, PROFILSTÅL MV	17	65	899 FERDIGE VARER I.E.N.	..	76
677 TRUKKET TRÅD AV JERN ELLER STÅL	5	64	931 SPES.VARER OG TRANSAKSJONER, IKKE GRUPPERT ETTER ART	150	3534
678 RØR AV JERN ELLER STÅL	26	497	286 LIBYA		
679 STØPTE, SMIDDE ETC.VARER AV JERN ELLER STÅL, UBEARBEIDD I.E.N.	251	1657	INNFØRSEL I ALT	..	135440
684 ALUMINIUM	1	82	334 MINERALOLJEPRODUKTER	..	135347
691 METALLKONSTRUKSJONER	4	55	781 PERSONBILER, HERUNDER STASJONSVOGNER	1	2
692 METALLBEHOLDERE	9	164	286 LIBYA		
693 METALLTRÅDVARER, UNNT. ISOLERTE ELEKTRISKE LEDNINGER	35	465	UTFØRSEL I ALT	..	40025
694 SPIKER, SKRUER O.L. AV JERN, STÅL OG KOPPER	4	126	278 ANDRE RÅ MINERALER	698	515
695 HÅND- OG MASKINVERKTØY	..	348	531 SYNTETISKE ORGANISKE FARGESTOFFER	58	1050
697 HUSHOLDNINGSARTIKLER AV UEDLE METALLER	..	629	533 FARGER, MALINGER, FERNISSER O.L.	..	1642
699 ANDRE VARER AV UEDLE METALLER	7039	16648	554 SAPE, PUSSEMIDLER O.L.	409	2127
713 STEMPELDREVNNE FOR-BRENNINGSMOTORER	..	13201			
714 KRAFTMASKINER, IKKE-ELEKTRISKE	..	:			

TABELL 19 (FORTS.). SAMHANDELEN MED DE ENKELTE LAND FORDELT PÅ GRUPPER ETTER SITC-REV.2
 IMPORTS AND EXPORTS BY COUNTRY AND BY GROUPS OF THE SITC,REV.2

LAND OG VARE	MENGDE TONN	VERDI 1000 KR	LAND OG VARE	MENGDE TONN	VERDI 1000 KR
LIBYA UTF. (FORTS.)					
582 KONDENSASJONS-, POLY-KONDENSASJONS- OG POLY-ADDISJONSPRODUKTER	475	3536	583 POLYMERISASJONS- OG KOPOLYMERISASJONS-PRODUKTER	100	446
583 POLYMERISASJONS- OG KOPOLYMERISASJONS-PRODUKTER	1298	6480	585 KUNSTHARPIKSER OG PLASTMATERIALER I.E.N.	:	:
598 DIVERSE KJEMISKE PRODUKTER I.E.N.	36	401	641 PAPIR OG PAPP	243	594
635 VARER AV TRE I.E.N.	..	518	642 VARER AV PAPIR, PAPP MV.	18	107
642 VARER AV PAPIR, PAPP MV.	90	663	713 STEMPELDREVNENE FOR-BRENNINGSMOTORER	..	63
692 METALLBEHOLDERE	142	1639	894 BARNEVOGNER, LEKETØY, SPILL OG SPORTSARTIKLER	..	:
695 HÅND- OG MASKINVERKTØY	..	78			
699 ANDRE VARER AV UEDLE METALLER	3	78	299 MALI		
713 STEMPELDREVNENE FOR-BRENNINGSMOTORER	..	93	INNFØRSEL I ALT	..	33
714 KRAFTMASKINER, IKKE-ELEKTRISKE	..	:			
727 MASKINER FOR NÆRINGS-MIDDELINDUSTRIEN	..	93	299 MALI		
728 MASKINER OG UTSTYR FOR SPES. INDUSTRIER I.E.N.	..	71	UTFØRSEL I ALT	..	7906
742 PUMPER FOR VÆSKER; VÆSKEELEVATORER	..	419	037 FISK, KREPSDYR OG BLØT-DYR, TILBEREDT ELLER KONSERVERT, I.E.N.	466	7751
744 MEKANISK UTSTYR FOR HÅNTERING AV GODS	..	192	585 KUNSTHARPIKSER OG PLASTMATERIALER I.E.N.	:	:
745 ANDRE IKKE-ELEKTRISKE MASKINER, APP. OG VERKTØY	..	215			
763 GRAMMOFONER, DIKTERAPP. O.L. FOR OPPTAK OG GJENGIVELSE AV LYD	1	1125	303 MAROKKO		
764 TELEKOMMUNIKASJONSUTSTYR	..	16076	INNFØRSEL I ALT	..	102515
772 ELEKTRISKE APP. TIL Å SLUTTE, BRYTE, SIKRE MV. ELEKTRISKE STRØMKRETSE	..	1779	054 GRØNNSAKER, FRISKE, KJØLTE, FRYSTE, TØRKEDE	11	126
773 UTSTYR FOR OVERFØRING AV ELEKTRISITET	:	:	057 FRUKT OG NØTTER, FRISKE, TØRKEDE	18320	62506
782 VARE-, LASTE-, OG SPESIALBILER	1	502	061 SUKKER OG HONNING	2092	1262
892 TRYKKSAKER	1	85	112 ALKOHOLHOLDIGE DRILLE- VARER	4	150
			271 RÅ GJØDNINGSSSTOFFER	4860	1017
289 MADAGASKAR			273 STEIN, SAND, GRUS	5827	2363
INNFØRSEL I ALT	..	945	278 ANDRE RÅ MINERALER	67582	32873
075 KRYDDERIER	18	921	291 ANIMALSKE RÅVARER, I.E.N.	3	515
			292 VEGETABILSKE RÅVARER	10	56
289 MADAGASKAR			658 ANDRE TEKSTILVARER I.E.N.	1	57
UTFØRSEL I ALT	..	2976	659 GOLVBELEGG MV.	6	864
001 LEVENDE DYR	..	88	685 BLY	51	249
037 FISK, KREPSDYR OG BLØT-DYR, TILBEREDT ELLER KONSERVERT, I.E.N.	100	1626	697 HUSHOLDNINGSARTIKLER AV UEDLE METALLER	..	53
641 PAPIR OG PAPP	200	663	851 FOTTØY	..	58
713 STEMPELDREVNENE FOR-BRENNINGSMOTORER	..	117			
749 IKKE-ELEKTRISKE DELER OG TILBEHØR TIL MASKINER	1	148	303 MAROKKO		
874 INSTRUMENTER OG APP. FOR MÅLING, KONTROLL, ANALYSE OG REGULERING I.E.N.	..	60	UTFØRSEL I ALT	..	20861
			081 FORSTOFFER FOR DYR	5	83
296 MALAWI			251 PAPIRMASSE	1997	4118
INNFØRSEL I ALT	..	11009	278 ANDRE RÅ MINERALER	11	65
121 TOBAKK, UBEARBEIDD	542	8571	431 OLJE OG FETT, BEARBEIDD; VOKS	2349	8825
222 OLJEFRØ TIL UTVINNING AV BLØTE OLJER	430	2435	511 HYDROKARBONER ETC.	:	:
			514 NITROGENFUNKSJONELLE GRUPPER	36	115
296 MALAWI			522 UORGANISKE KJEMISKE GRUNNSTOFFER MV.	20	177
UTFØRSEL I ALT	..	2866	523 UORGANISKE KJEMI-KALIER MV., I.E.N.	22	68
431 OLJE OG FETT, BEARBEIDD; VOKS	122	547	533 FARGER, MALINGER, FERNISSER O.L.	..	72
554 SÅPE, PUSSEMIDLER O.L.	150	840	582 KONDENSASJONS-, POLY-KONDENSASJONS- OG POLY-ADDISJONSPRODUKTER	220	1146
			585 KUNSTHARPIKSER OG PLASTMATERIALER I.E.N.	:	:
			598 DIVERSE KJEMISKE PRODUKTER I.E.N.	17	424
			641 PAPIR OG PAPP	129	509
			642 VARER AV PAPIR, PAPP MV.	0	53
			663 MINERALSKE PROD. I.E.N.	0	62

TABELL 19 (FORTS.). SAMHANDELEN MED DE ENKELTE LAND FORDELT PÅ GRUPPER ETTER SITC-REV.2
 IMPORTS AND EXPORTS BY COUNTRY AND BY GROUPS OF THE SITC-REV.2

LAND OG VARE	MENGDE TONN	VERDI 1000 KR	LAND OG VARE	MENGDE TONN	VERDI 1000 KR
MAROKKO UTF. (FORTS.)					
692 METALLBEHOLDERE	32	240	291 ANIMALSKE RÅVARER, I.E.N	30	270
699 ANDRE VARER AV UEDLE METALLER	1	53	522 UORGANISKE KJEMISKE GRUNNSTOFFER MV.	8174	1029
716 ROTERENDE ELEKTRISKE MASKINER OG APPARATER	..	84	309 NIGER		
727 MASKINER FOR NÆRINGS-MIDDELINDUSTRIEN	..	1448	UTFØRSEL I ALT	..	4532
742 PUMPER FOR VÆSKER; VÆSKEELEVATORER	..	972	034 FISK, FERSK, KJØLT ELLER FRYST	1241	3182
743 PUMPER, KOMPRESSORER, VIFTER, SENTRIFUGER MV.	..	216	035 FISK, SALTET, TØRKET ELLER RØYKT	15	161
744 MEKANISK UTSTYR FOR HÅNDBTERING AV GODS	..	171	037 FISK, KREPSDYR OG BLØTDYR, TILBEREDT ELLER KONSERVERT, I.E.N.	52	844
764 TELEKOMMUNIKASJONSUTSTYR	..	161	291 ANIMALSKE RÅVARER, I.E.N	9	109
772 ELEKTRISKE APP. TIL Å SLUTTE, BRYTE, SIKRE MV. ELEKTRISKE STRØMKRETSE	..	70	585 KUNSTHARPIKSER OG PLASTMATERIALER I.E.N.	:	:
821 MØBLER	..	631	641 PAPIR OG PAPP	43	163
874 INSTRUMENTER OG APP. FOR MÅLING, KONTROLL, ANALYSE OG REGULERING I.E.N.	..	255	313 NIGERIA		
894 BARNEVOGNER, LEKETØY, SPILL OG SPORTSARTIKLER	..	:	INNFORSEL I ALT	..	105762
306 MAURITANIA			232 NATURGUMMI OG -LATEX	14	90
INNFORSEL I ALT	..	314	333 MINERALOLJE, RÅ	67000	105630
034 FISK, FERSK, KJØLT ELLER FRYST	198	313	313 NIGERIA		
306 MAURITANIA			UTFØRSEL I ALT	..	1011396
UTFØRSEL I ALT	..	1718	034 FISK, FERSK, KJØLT ELLER FRYST	26034	63412
037 FISK, KREPSDYR OG BLØTDYR, TILBEREDT ELLER KONSERVERT, I.E.N.	93	1561	035 FISK, SALTET, TØRKET ELLER RØYKT	23953	707344
307 MAURITIUS			081 FORSTOFFER FOR DYR	594	2328
INNFORSEL I ALT	..	427	267 KUNSTIGE TEKSTILFIBRER FOR SPINNING	338	2924
658 ANDRE TEKSTILVARER I.E.N	0	286	278 ANDRE RÅ MINERALER	1085	519
776 ELEKTRONRØR, HALVLEDER-KOMPONENTER MV.	..	127	291 ANIMALSKE RÅVARER, I.E.N	3347	34964
307 MAURITIUS			334 MINERALOLJEPRODUKTER	..	7479
UTFØRSEL I ALT	..	4737	411 DYREFETT OG -OLJER	15	129
641 PAPIR OG PAPP	30	156	431 OLJE OG FETT, BEARBEIDDE; VOKS	1359	5558
663 MINERALSKE PROD. I.E.N.	6	70	522 UORGANISKE KJEMISKE GRUNNSTOFFER MV.	4	65
744 MEKANISK UTSTYR FOR HÅNDBTERING AV GODS	..	141	523 UORGANISKE KJEMISKE KALIER MV., I.E.N.	729	1594
793 SKIP, BÅTER OG ANNET FLYTENDE MATERIELL	..	3900	533 FARGER, MALINGER, FERNISSER O.L.	..	3814
874 INSTRUMENTER OG APP. FOR MÅLING, KONTROLL, ANALYSE OG REGULERING I.E.N.	..	187	541 MEDISINSKE OG FARMASØY-TISKE PRODUKTER	33	1062
894 BARNEVOGNER, LEKETØY, SPILL OG SPORTSARTIKLER	..	:	554 SÅPE, PUSSEMIDLER O.L.	3948	21509
308 NAMIBIA			562 KUNSTGJØDSEL	1500	1959
INNFORSEL I ALT	..	1666	582 KONDENSASJONS-, POLY-KONDENSASJONS- OG POLY-ADDISJONSPRODUKTER	133	718
212 PELSSKINN, UBEREDTE	1	36806	583 POLYMERISASJONS- OG KOPOLYMERISASJONS-PRODUKTER	656	3208
308 NAMIBIA			585 KUNSTHARPIKSER OG PLASTMATERIALER I.E.N.	:	:
UTFØRSEL I ALT	..	1691	598 DIVERSE KJEMISKE PRODUKTER I.E.N.	400	804
037 FISK, KREPSDYR OG BLØTDYR, TILBEREDT ELLER KONSERVERT, I.E.N.	13	255	635 VARER AV TRE I.E.N.	..	54
			641 PAPIR OG PAPP	26367	87764
			642 VARER AV PAPIR, PAPP MV.	16	190
			671 RÅJERN, SPEILJERN MV.	1220	4163
			678 RØR AV JERN ELLER STÅL	241	1794
			684 ALUMINIUM	2791	26292
			692 METALLBEHOLDERE	3	108
			695 HÅND- OG MASKINVERKTØY	..	165
			713 STEMPELDREVNENE FOR-BRENNINGSMOTORER	..	703
			716 ROTERENDE ELEKTRISKE MASKINER OG APPARATER	..	9554
			721 LANDBRUKSMASKINER	..	387
			722 TRAKTORER	540	2339
			723 ANLEGGSMASKINER, -UTSTYR	..	5823

TABELL 19 (FORTS.). SAMHANDELEN MED DE ENKELTE LAND FORDELT PÅ GRUPPER ETTER SITC-REV.2
 IMPORTS AND EXPORTS BY COUNTRY AND BY GROUPS OF THE SITC, REV.2

LAND OG VARE	MENGDE TONN	VERDI 1000 KR	LAND OG VARE	MENGDE TONN	VERDI 1000 KR
NICERIA UTF. (FORTS.)			781 PERSONBILER, HERUNDER STASJONSVOGNER	1	56
724 MASKINER FOR TEKSTIL- OG LÆRINDUSTRIEN	..	409	793 SKIP, BÅTER OG ANNET FLYTENDE MATERIELL	..	106
728 MASKINER OG UTSTYR FOR SPES. INDUSTRIER I.E.N.	..	5315	821 MØBLER	..	70
737 METALLBEARBEIDINGS-MASKINER	..	241	874 INSTRUMENTER OG APP. FOR MÅLING, KONTROLL, ANALYSE OG REGULERING I.E.N.	..	122
741 VARME- OG KJØLEUTST. I.E.N.	..	209	881 FOTOGRAFIAPP. OG UTSTYR	..	55
742 PUMPER FOR VÅSKER, VÅSKEELEVATORER	..	73	322 REUNION OG MAYOTTE		
743 PUMPER, KOMPRESSORER, VIFTER, SENTRIFUGER MV.	..	99	INNFØRSEL I ALT	..	102
744 MEKANISK UTSTYR FOR HÅNDTERING AV GODS	..	176	061 SUKKER OG HONNING	16	102
745 ANDRE IKKE-ELEKTRISKE MASKINER, APP. OG VERKTØY	..	222	322 REUNION OG MAYOTTE		
749 IKKE-ELEKTRISKE DELER OG TILBEHØR TIL MASKINER	0	150	UTFØRSEL I ALT	..	1164
764 TELEKOMMUNIKASJONSUTSTYR	..	648	035 FISK, SALTET, TØRKET ELLER RØYKT	113	1120
771 ELEKTRISKE KRAFTMASKINER OG DELER	..	329	326 ZIMBABWE/RHODESIA		
775 MASKINER, APP. OG UTSTYR TIL HUSHOLDNINGSBRUK	..	231	INNFØRSEL I ALT	..	17906
781 PERSONBILER, HERUNDER STASJONSVOGNER	1	211	121 TOBAKK, UBEARBEIDD	961	17904
793 SKIP, BÅTER OG ANNET FLYTENDE MATERIELL	..	393	326 ZIMBABWE/RHODESIA		
821 MØBLER	..	174	UTFØRSEL I ALT	..	6294
874 INSTRUMENTER OG APP. FOR MÅLING, KONTROLL, ANALYSE OG REGULERING I.E.N.	..	318	267 KUNSTIGE TEKSTILFIBRER FOR SPINNING	10	83
893 VARER AV PLAST	18	237	431 OLJE OG FETT, BEARBEIDD; VOKS	20	61
899 FERDIGE VARER I.E.N.	..	1610	582 KONDENSASJONS-, POLY-KONDENSASJONS- OG POLY-ADDISJONSPRODUKTER	257	1242
319 MOZAMBIQUE			585 KUNSTHARPIKSER OG PLASTMATERIALER I.E.N.	:	:
INNFØRSEL I ALT	..	265	598 DIVERSE KJEMISKE PRODUKTER I.E.N.	36	129
057 FRUKT OG NØTTER, FRISKE, TØRKEDE	10	167	641 PAPIR OG PAPP	500	3138
121 TOBAKK, UBEARBEIDD	5	93	642 VARER AV PAPIR, PAPP MV.	117	512
319 MOZAMBIQUE			663 MINERALSKE PROD. I.E.N.	4	96
UTFØRSEL I ALT	..	13673	666 KERAMISKE PRODUKTER	0	61
035 FISK, SALTET, TØRKET ELLER RØYKT	19	428	692 METALLBEHOLDERE	4	135
037 FISK, KREPSDYR OG BLØTDYR, TILBEREDT ELLER KONSERVERT, I.E.N.	160	2767	728 MASKINER OG UTSTYR FOR SPES. INDUSTRIER I.E.N.	..	97
278 ANDRE RÅ MINERALER	49	57	329 RWANDA		
423 PLANTEOLJER, BLØTE	41	180	INNFØRSEL I ALT	..	1883
431 OLJE OG FETT, BEARBEIDD; VOKS	772	3063	071 KAFFE OG KAFFEERSTATN.	121	1877
541 MEDISINSKE OG FARMASØYTISKE PRODUKTER	18	498	329 RWANDA		
641 PAPIR OG PAPP	138	780	UTFØRSEL I ALT	..	489
691 METALLKONSTRUKSJONER	11	231	035 FISK, SALTET, TØRKET ELLER RØYKT	28	488
693 METALLTRÆDVARER, UNNT. ISOLERTE ELEKTRISKE LEDNINGER	222	2319	333 SAO TOME OG PRINCIPE		
699 ANDRE VARER AV UEDLE METALLER	2	53	UTFØRSEL I ALT	..	321
713 STEMPELDREVNENE FOR-BRENNINGSMOTORER	..	824	035 FISK, SALTET, TØRKET ELLER RØYKT	16	321
716 ROTERENDE ELEKTRISKE MASKINER OG APPARATER	..	61			
723 ANLEGGSMASKINER, -UTSTYR	..	467			
725 MASKINER FOR CELLULOSE- OG PAPIRINDUSTRIEN	..	200			
743 PUMPER, KOMPRESSORER, VIFTER, SENTRIFUGER MV.	..	218			
744 MEKANISK UTSTYR FOR HÅNDTERING AV GODS	..	511			
771 ELEKTRISKE KRAFTMASKINER OG DELER	..	79			
773 UTSTYR FOR OVERFØRING AV ELEKTRISITET	:	:			
778 ELEKTRISKE MASKINER OG APPARATER I.E.N.	..	143			

TABELL 19 (FORTS.). SAMHANDELEN MED DE ENKELTE LAND FORDELT PÅ GRUPPER ETTER SITC-REV.2
 IMPORTS AND EXPORTS BY COUNTRY AND BY GROUPS OF THE SITC,REV.2

LAND OG VARE	MENGDE TONN	VERDI 1000 KR	LAND OG VARE	MENGDE TONN	VERDI 1000 KR
336 SENEGAL			037 FISK, KREPSDYR OG BLØT-DYR, TILBEREDT ELLER KONSERVERT, I.E.N.	19	449
INNFØRSEL I ALT	..	385	793 SKIP, BÅTER OG ANNET FLYTENDE MATERIELL	..	98
058 FRUKT, TILBEREDT ELLER KONSERVERT	..	365	894 BARNEVOGNER, LEKETØY, SPILL OG SPORTSARTIKLER	..	:
336 SENEGAL			356 SUDAN		
UTFØRSEL I ALT	..	3262	INNFØRSEL I ALT	..	1619
522 UORGANISKE KJEMISKE GRUNNSTOFFER MV.	6	97	292 VEGETABILSKE RÅVARER	179	1603
641 PAPIR OG PAPP	987	2605	356 SUDAN		
894 BARNEVOGNER, LEKETØY, SPILL OG SPORTSARTIKLER	..	:	UTFØRSEL I ALT	..	23979
338 SEYCHELLENE			035 FISK, SALTET, TØRKET ELLER RØYKT	20	90
UTFØRSEL I ALT	..	199	037 FISK, KREPSDYR OG BLØT-DYR, TILBEREDT ELLER KONSERVERT, I.E.N.	795	12661
713 STEMPELDREVNE FOR-BRENNINGSMOTORER	..	169	098 MATVARER, TILBEREDTE, I.E.N.	48	892
339 SIERRA LEONE			431 OLJE OG FETT, BEARBEIDD; VOKS	226	1211
UTFØRSEL I ALT	..	18712	541 MEDISINSKE OG FARMASØY-TISKE PRODUKTER	28	1385
024 OST OG OSTEMASSE	27	319	641 PAPIR OG PAPP	1402	1926
431 OLJE OG FETT, BEARBEIDD; VOKS	33	142	684 ALUMINIUM	65	1099
678 RØR AV JERN ELLER STÅL	17	140	695 HÅND- OG MASKINVERKTØY	..	74
691 METALLKONSTRUKSJONER	64	1376	713 STEMPELDREVNE FOR-BRENNINGSMOTORER	..	457
764 TELEKOMMUNIKASJONSUTSTYR	..	10748	723 ANLEGGSMASKINER, -UTSTYR	..	882
778 ELEKTRISKE MASKINER OG APPARATER I.E.N.	..	3364	728 MASKINER OG UTSTYR FOR SPES. INDUSTRIER I.E.N.	..	466
782 VARE-, LASTE-, OG SPESIALBILER	2	154	741 VARME- OG KJØLEUTST. I.E.N.	..	777
792 LUFTFARTØYER, TILBEHØR OG DELER	..	300	743 PUMPER, KOMPRESSORER, VIFTER, SENTRIFUGER MV.	..	121
874 INSTRUMENTER OG APP. FOR MÅLING, KONTROLL, ANALYSE OG REGULERING I.E.N.	..	2038	744 MEKANISK UTSTYR FOR HÅNTERING AV GODS	..	65
346 SOMALIA			749 IKKE-ELEKTRISKE DELER OG TILBEHØR TIL MASKINER	20	690
UTFØRSEL I ALT	..	17597	778 ELEKTRISKE MASKINER OG APPARATER I.E.N.	..	63
431 OLJE OG FETT, BEARBEIDD; VOKS	2567	13861	783 MOTORKJØRETØYER I.E.N.	4	293
684 ALUMINIUM	249	2365	784 DELER OG TILBEHØR TIL 722, 781, 782 OG 783	..	88
695 HÅND- OG MASKINVERKTØY	..	88	786 TILHENGERE O.A. KJØRE-TØYER UTEN MOTOR I.E.N.	..	231
821 MØBLER	..	223	357 SWAZILAND		
874 INSTRUMENTER OG APP. FOR MÅLING, KONTROLL, ANALYSE OG REGULERING I.E.N.	..	500	INNFØRSEL I ALT	..	2149
893 VARER AV PLAST	9	133	057 FRUKT OG NØTTER, FRISKE, TØRKEDE	424	1003
894 BARNEVOGNER, LEKETØY, SPILL OG SPORTSARTIKLER	..	:	251 PAPIRMASSE	500	1077
349 SPANSKE OMR. I AFRIKA			357 SWAZILAND		
INNFØRSEL I ALT	..	11	UTFØRSEL I ALT	..	300
349 SPANSKE OMR. I AFRIKA			725 MASKINER FOR CELLULOSE- OG PAPIRINDUSTRIEN	..	291
UTFØRSEL I ALT	..	1216	359 SØR-AFRIKA		
014 KJØTT, TILBEREDT ELLER KONSERVERT; FISKE-EKSTRAKT	35	350	INNFØRSEL I ALT	..	187553
035 FISK, SALTET, TØRKET ELLER RØYKT	9	153	044 MAIS, UMALT	5	82
			054 GRØNNSAKER, FRISKE, KJØLTE, FRYSTE, TØRKEDE	133	1035
			057 FRUKT OG NØTTER, FRISKE, TØRKEDE	7065	26511

TABELL 19 (FORTS.). SAMHANDELEN MED DE ENKELTE LAND FORDELT PÅ GRUPPER ETTER SITC-REV.2
 IMPORTS AND EXPORTS BY COUNTRY AND BY GROUPS OF THE SITC, REV.2

LAND OG VARE	MENGDE TONN	VERDI 1000 KR	LAND OG VARE	MENGDE TONN	VERDI 1000 KR
SØR-AFRIKA INNF. (FORTS.)					
058 FRUKT, TILBEREDT ELLER KONSERVERT	..	10718	541 MEDISINSKE OG FARMASØY-TISKE PRODUKTER	0	60
061 SUKKER OG HONNING	8	50	554 SÅPE, PUSSEMIDLER O.L.	59	292
212 PELSSKINN, UBEREDTE	1 54928	3015	562 KUNSTGJØDSEL	30	277
222 OLJEFRØ TIL UTVINNING AV BLØTE OLJER	107	653	582 KONDENSASJONS-, POLY-KONDENSASJONS- OG POLY-ADDISJONSPRODUKTER	779	4474
251 PAPIRMASSE	2170	6290	583 POLYMERISASJONS- OG KOPOLYMERISASJONS-PRODUKTER	29	361
278 ANDRE RÅ MINERALER	2937	2273	585 KUNSTHARPIKSER OG PLASTMATERIALER I.E.N.	:	:
287 MALMER AV UEDLE METALLER I.E.N.	194886	124205	598 DIVERSE KJEMISKE PRODUKTER I.E.N.	4287	7740
292 VEGETABILISKE RÅVARER	236	719	621 HALVFABRIKATER AV GUMMI	1	54
322 KULL, BRUNKULL OG TORV	3337	1453	628 GUMMIVARER I.E.N.	13	274
532 FARGE-OG GARVE-EKSTRAKTER MV.	84	365	634 FINER, KRYSSFINER MV.	..	66
598 DIVERSE KJEMISKE PRODUKTER I.E.N.	56	229	641 PAPIR OG PAPP	5067	27743
611 LÅR	1	136	642 VARER AV PAPIR, PAPP MV.	74	506
625 DEKK OG SLANGER AV GUMMI	..	173	651 TEKSTILGARN	5	78
667 PERLER, EDLE STEINER	3 1374	1818	652 VEVNADER AV BOMULL	0	59
671 RÅJERN, SPEILJERN MV.	566	660	663 MINERALISKE PROD. I.E.N.	12	175
674 JERNPLATER, UNIVERSALSTÅL	21	275	684 ALUMINIUM	43	547
684 ALUMINIUM	44	568	695 HÅND- OG MASKINVERKTØY	..	450
689 ANDRE UEDLE METALLER	233	2194	696 KNIVER, BESTIKK, SAKSER	1	343
694 SPIKER, SKRURER O.L. AV JERN, STÅL OG KOPPER	37	350	697 HUSHOLDNINGSARTIKLER AV UEDLE METALLER	..	81
695 HÅND- OG MASKINVERKTØY	..	621	699 ANDRE VARER AV UEDLE METALLER	62	2205
699 ANDRE VARER AV UEDLE METALLER	92	1684	713 STEMPELDREVNE FOR-BRENNINGSMOTORER	..	235
723 ANLEGGSMASKINER, -UTSTYR	..	193	716 ROTERENDE ELEKTRISKE MASKINER OG APPARATER	..	1396
728 MASKINER OG UTSTYR FOR SPES. INDUSTRIER I.E.N.	..	51	718 ANDRE KRAFTMASKINER	..	323
736 VERKTØYMASKINER FOR BEARBEIDING AV METALLER	..	102	723 ANLEGGSMASKINER, -UTSTYR	..	23244
741 VARME-OG KJØLEUTST. I.E.N.	..	189	725 MASKINER FOR CELLULOSE- OG PAPIRINDUSTRIEN	..	433
742 PUMPER FOR VÅSKER; VÅSKEELEVATORER	..	66	727 MASKINER FOR NÆRINGS-MIDDELINDUSTRIEN	..	235
743 PUMPER, KOMPRESSORER, VIFTER, SENTRIFUGER MV.	..	60	728 MASKINER OG UTSTYR FOR SPES. INDUSTRIER I.E.N.	..	2104
744 MEKANISK UTSTYR FOR HÅNDTERING AV GODS	..	103	736 VERKTØYMASKINER FOR BEARBEIDING AV METALLER	..	157
749 IKKE-ELEKTRISKE DELER OG TILBEHØR TIL MASKINER	1	52	737 METALLBEARBEIDINGS-MASKINER	..	1040
781 PERSONBILER, HERUNDER STASJONSVOGNER	1 4	84	741 VARME-OG KJØLEUTST. I.E.N.	..	16948
821 MØBLER	..	256	742 PUMPER FOR VÅSKER; VÅSKEELEVATORER	..	420
359 SØR-AFRIKA			743 PUMPER, KOMPRESSORER, VIFTER, SENTRIFUGER MV.	..	954
UTFØRSEL I ALT	..	394650	744 MEKANISK UTSTYR FOR HÅNDTERING AV GODS	..	1534
014 KJØTT, TILBEREDT ELLER KONSERVERT; FISKE-EKSTRAKT	5	51	745 ANDRE IKKE-ELEKTRISKE MASKINER, APP. OG VERKTØY	..	188
024 OST OG OSTEMASSE	53	709	749 IKKE-ELEKTRISKE DELER OG TILBEHØR TIL MASKINER	8	1126
035 FISK, SALTET, TØRKET ELLER RØYKT	465	10373	759 DELER OG TILBEHØR TIL GR. 751 OG 752	0	98
037 FISK, KREPSDYR OG BLØTDYR, TILBEREDT ELLER KONSERVERT, I.E.N.	1893	35587	763 GRAMMOFONER, DIKTERAPP. O.L. FOR OPPTAK OG GJENGIVELSE AV LYD	1 482	899
048 ANDRE KORNVARER	12	165	764 TELEKOMMUNIKASJONSUTSTYR	..	6825
091 MARGARIN OG MATFETT	17	:	771 ELEKTRISKE KRAFTMASKINER OG DELER	..	3928
098 MATVARER, TILBEREDTE, I.E.N.	5	53	772 ELEKTRISKE APP. TIL R SLUTTE, BRYTE, SIKRE MV. ELEKTRISKE STRØMKRETSE	..	1272
112 ALKOHOLHOLDIGE DRIKKEVARER	4 77	289	773 UTSTYR FOR OVERFØRING AV ELEKTRISITET	:	:
122 TOBAKK, BEARBEIDD	1	57	775 MASKINER, APP. OG UTSTYR TIL HUSHOLDNINGSBRUK	..	478
267 KUNSTIGE TEKSTILFIBRER FOR SPINNING	161	1374	793 SKIP, BÅTER OG ANNET FLYTENDE MATERIELL	..	294
278 ANDRE RÅ MINERALER	1041	2163	812 SANITÆR-VARME-LYSUTSTYR	6	300
288 AVFALL AV IKKE-JERNH. UEDLE METALLER	43	207528	821 MØBLER	..	134
292 VEGETABILISKE RÅVARER	30	58	842 YTTERTØY AV TEKSTILSTOFF UNNTATT TRIKOTASJE, FOR MENN OG GUTTER	1 577	58
334 MINERALOLJEPRODUKTER	..	128	845 YTTERTØY AV TRIKOTASJE	1 951	138
411 DYREFETT OG -OLJER	19	188	846 UNDERTØY AV TRIKOTASJE	..	94
431 OLJE OG FETT, BEARBEIDD; VOKS	6	69	847 TILBEHØR TIL KLÅR AV TEKSTILSTOFF	..	157
513 KARBOKSYLSYRER MV.	32	288	872 MEDISINSKE INSTRUMENTER OG APPARATER I.E.N.	3	450
522 UORGANISKE KJEMISKE GRUNNSTOFFER MV.	102	1558			
523 UORGANISKE KJEMIKALIER MV. I.E.N.	2062	13750			
533 FARGER, MALINGER, FERNISSER O.L.	..	103			

TABELL 19 (FORTS.). SAMHANDELEN MED DE ENKELTE LAND FORDELT PÅ GRUPPER ETTER SITC-REV.2
 IMPORTS AND EXPORTS BY COUNTRY AND BY GROUPS OF THE SITC, REV.2

LAND OG VARE	MENGDE TONN	VERDI 1000 KR	LAND OG VARE	MENGDE TONN	VERDI 1000 KR
SØR-AFRIKA UTF. (FORTS.)			737 METALLBEARBEIDINGS- MASKINER		
874 INSTRUMENTER OG APP. FOR MÅLING, KONTROLL, ANALYSE OG REGULERING I.E.N.	..	2371	741 VARME-OG KJØLEUTST.I.E.N	..	2981
893 VARER AV PLAST	30	1360	743 PUMPER, KOMPRESSORER, VIFTER, SENTRIFUGER MV.	..	343
894 BARNEVOGNER, LEKETØY, SPILL OG SPORTSARTIKLER	..	:	744 MEKANISK UTSTYR FOR HÅNDTERING AV GODS	..	1558
897 GULLSMEDARB., BIJOUTERI	..	92	745 ANDRE IKKE-ELEKTRISKE MASKINER, APP. OG VERKTØY	..	478
369 TANZANIA			749 IKKE-ELEKTRISKE DELER OG TILBEHØR TIL MASKINER	1	92
INNFORSEL I ALT	..	1066	751 KONTORMASKINER	1	66
071 KAFFE OG KAFFEERSTATN.	1	59	759 DELER OG TILBEHØR TIL GR. 751 OG 752	0	55
075 KRYDDERIER	4	156	762 RADIOMOTTAKERE	1	66
121 TOBAKK, UBEARBEIDD	32	684	764 TELEKOMMUNIKASJONSUTSTYR	..	173
248 TRELAST, SKÅRET ELLER HØVLET	..	95	771 ELEKTRISKE KRAFTMASKINER OG DELER	..	9236
369 TANZANIA			772 ELEKTRISKE APP. TIL Å SLUTTE, BRYTE, SIKRE MV. ELEKTRISKE STRØMKRETSE	..	3817
UTFØRSEL I ALT	..	71446	773 UTSTYR FOR OVERFØRING AV ELEKTRISITET	:	:
267 KUNSTIGE TEKSTILFIBRER FOR SPINNING	10	77	775 MASKINER, APP. OG UTSTYR TIL HUSHOLDNINGSBRUK	..	501
273 STEIN, SAND, GRUS	43	62	778 ELEKTRISKE MASKINER OG APPARATER I.E.N.	..	255
334 MINERALOLJEPRODUKTER	..	281	781 PERSONBILER, HERUNDER STASJONSVOGNER	1	5
522 UORGANISKE KJEMISKE GRUNNSTOFFER MV.	1505	13064	782 VARE-, LASTE-, OG SPECIALBILER	1	2
533 FARGER, MALINGER, FERNISER O.L.	..	313	784 DELER OG TILBEHØR TIL 722, 781, 782 OG 783	..	775
554 SÅPE, PUSSEMIDLER O.L.	71	529	785 MOTORSYKLER, SCOOTERE OG SYKLER	..	156
562 KUNSTGJØDSEL	481	680	786 TILHENGERE O.A. KJØRE- TØYER UTEN MOTOR I.E.N.	..	84
583 POLYMERISASJONS- OG KOPOLYMERISASJONS- PRODUKTER	2	77	793 SKIP, BÅTER OG ANNET FLYTENDE MATERIELL	..	57
591 DESINFEKSJONS-, INSEKT-OG SOPPDREPENDE MIDLER	450	4467	812 SANITÆR-VARME-LYSUTSTYR	24	1496
598 DIVERSE KJEMISKE PRODUKTER I.E.N.	456	762	821 MØBLER	..	657
625 DEKK OG SLANGER AV GUMMI	..	129	874 INSTRUMENTER OG APP. FOR MÅLING, KONTROLL, ANALYSE OG REGULERING I.E.N.	..	899
634 FINER, KRYSSFINER MV.	..	114	881 FOTOGRAFIAPP. OG UTSTYR	..	83
635 VARER AV TRE I.E.N.	..	92	892 TRYKKSAKER	0	71
641 PAPIR OG PAPP	716	3238	893 VARER AV PLAST	3	172
642 VARER AV PAPIR, PAPP MV.	9	181	894 BARNEVOGNER, LEKETØY, SPILL OG SPORTSARTIKLER	..	:
657 SPESIELLE TEKSTIL- STOFFER OG VARER	4	122	895 KONTORUTSTYR OG KONTORREKVISITA I.E.N.	..	195
662 TEGLVERKSPRODUKTER O.L.	..	62	931 SPES. VARER OG TRANSÅK- SJONER, IKKE GRUPPERT ETTER ART	8	96
663 MINERALSKJE PROD. I.E.N.	4	164	376 TOGO		
664 GLASS	4	67	INNFORSEL I ALT	..	2262
671 RØR, SPEILJERN MV.	70	274	072 KAKAO	150	2222
673 STANGSTÅL, PROFILSTÅL MV	166	367	376 TOGO		
674 JERNPLATER, UNIVERSALSTÅL	9	76	UTFØRSEL I ALT	..	237
678 RØR AV JERN ELLER STÅL	11	267	379 TUNISIA		
682 KOPPER	4	98	INNFORSEL I ALT	..	7119
684 ALUMINIUM	251	2109	278 ANDRE RØR MINERALER	35004	6137
691 METALLKONSTRUKSJONER	12	420	659 GOLVBELEGG MV.	0	95
692 METALLBEHOLDERE	1	96	842 YTTERTØY AV TEKSTILSTOFF UNNTATT TRIKOTASJE, FOR MENN OG GUTTER	1	1140
693 METALLTRÅDVARER, UNNT. ISOLERTE ELEKTRISKE LEDNINGER	5	133	843 YTTERTØY AV TEKSTILSTOFF UNNTATT TRIKOTASJE, FOR KVINNER, PIKER, SMÅBARN	1	796
694 SPIKER, SKRUER O.L. AV JERN, STÅL OG KOPPER	22	444	848 TILBEHØR TIL KLÅR AV ANDRE MAT. HODEPLAGG	..	266
695 HÅND- OG MASKINVERKTØY	..	1594	896 KUNSTVERK, ANTIKVITETER	0	200
697 HUSHOLDNINGSARTIKLER AV UEDLE METALLER	..	81			
699 ANDRE VARER AV UEDLE METALLER	39	697			
713 STEMPELDREVNE FOR- BRENNINGSMOTORER	..	477			
716 ROTERENDE ELEKTRISKE MASKINER OG APPARATER	..	219			
721 LANDBRUKSMASKINER	..	61			
722 TRAKTORER	1	83			
723 ANLEGGSMASKINER, -UTSTYR	..	3341			
725 MASKINER FOR CELLULOSE- OG PAPIRINDUSTRIEN	..	3078			
727 MASKINER FOR NÆRRINGS- MIDDELINDUSTRIEN	..	703			
728 MASKINER OG UTSTYR FOR SPES. INDUSTRIER I.E.N.	..	1376			
736 VERKTØYMASKINER FOR BEARBEIDING AV METALLER	..	4359			

TABELL 19 (FORTS.). SAMHANDELEN MED DE ENKELTE LAND FORDELT PÅ GRUPPER ETTER SITC-REV.2
 IMPORTS AND EXPORTS BY COUNTRY AND BY GROUPS OF THE SITC,REV.2

LAND OG VARE	MENGDE TONN	VERDI 1000 KR	LAND OG VARE	MENGDE TONN	VERDI 1000 KR
379 TUNISIA			393 ØVRE VOLTA		
UTFØRSEL I ALT	..	23028	INNFØRSEL I ALT	..	11
431 OLJE OG FETT, BEARBEIDD; VOKS	100	389	393 ØVRE VOLTA		
522 UORGANISKE KJEMISKE GRUNNSTOFFER MV.	7121	8616	UTFØRSEL I ALT	..	447
641 PAPIR OG PAPP	1043	2020	037 FISK, KREPSDYR OG BLØT-DYR, TILBEREDT ELLER KONSERVERT, I.E.N.	26	447
671 RÅJERN, SPEILJERN MV.	50	212	404 AFGANISTAN		
692 METALLBEHOLDERE	4	124	INNFØRSEL I ALT	..	6420
694 SPIKER, SKRUER O.L. AV JERN, STÅL OG KOPPER	11	100	057 FRUKT OG NØTTER, FRISKE, TØRKEDE	133	1180
716 ROTERENDE ELEKTRISKE MASKINER OG APPARATER	..	9286	212 PELSSKINN, UBEREDTE	1	4650
721 LANDBRUKSMASKINER	..	308	291 ANIMALSKE RÅVARER, I.E.N.	16	1318
723 ANLEGGSMASKINER, -UTSTYR	..	152	659 GOLVBELEGG MV.	12	2971
743 PUMPER, KOMPRESSORER, VIFTER, SENTRIFUGER MV.	..	62	843 YTTERTØY AV TEKSTILSTOFF UNNTATT TRIKOTASJE, FOR KVINNER, PIKER, SMÅBARN	1	11934
744 MEKANISK UTSTYR FOR HÅNDTERING AV GODS	..	358	847 TILBEHØR TIL KLÅR AV TEKSTILSTOFF	..	57
793 SKIP, BÅTER OG ANNET FLYTENDE MATERIELL	..	630	404 AFGANISTAN		
874 INSTRUMENTER OG APP. FOR MÅLING, KONTROLL, ANALYSE OG REGULERING I.E.N.	..	480	UTFØRSEL I ALT	..	5277
894 BARNEVOGNER, LEKETØY, SPILL OG SPORTSARTIKLER	..	:	431 OLJE OG FETT, BEARBEIDD; VOKS	1248	5268
386 UGANDA			409 BAHREIN		
INNFØRSEL I ALT	..	2978	INNFØRSEL I ALT	..	24
071 KAFFE OG KAFFEERSTATN.	192	2978	409 BAHREIN		
386 UGANDA			UTFØRSEL I ALT	..	8010
UTFØRSEL I ALT	..	1417	024 OST OG OSTEMASSE	29	567
037 FISK, KREPSDYR OG BLØT-DYR, TILBEREDT ELLER KONSERVERT, I.E.N.	74	1153	048 ANDRE KORNVARER	9	176
585 KUNSTHARPIKSER OG PLASTMATERIALER I.E.N.	:	:	091 MARGARIN OG MATFETT	12	:
641 PAPIR OG PAPP	13	82	431 OLJE OG FETT, BEARBEIDD; VOKS	16	69
389 ZAMBIA			522 UORGANISKE KJEMISKE GRUNNSTOFFER MV.	100	818
INNFØRSEL I ALT	..	257	523 UORGANISKE KJEMIKALIER MV., I.E.N.	32	87
263 BOMULL	21	238	533 FARGER, MALINGER, FERNISSER O.L.	..	62
389 ZAMBIA			634 FINER, KRYSSFINER MV.	..	57
UTFØRSEL I ALT	..	21365	641 PAPIR OG PAPP	154	620
431 OLJE OG FETT, BEARBEIDD; VOKS	673	2764	686 SINK	50	290
541 MEDISINSKE OG FARMASØYTISKE PRODUKTER	1	55	689 ANDRE UEDLE METALLER	:	:
554 SÅPE, PUSSEMIDLER O.L.	160	782	713 STEMPELDREVNE FORBRENNINGSMOTORER	..	55
585 KUNSTHARPIKSER OG PLASTMATERIALER I.E.N.	:	:	744 MEKANISK UTSTYR FOR HÅNDTERING AV GODS	..	186
641 PAPIR OG PAPP	964	3956	749 IKKE-ELEKTRISKE DELER OG TILBEHØR TIL MASKINER	2	250
663 MINERALSKE PROD. I.E.N.	1	391	764 TELEKOMMUNIKASJONSUTSTYR	..	840
699 ANDRE VARER AV UEDLE METALLER	4	247	778 ELEKTRISKE MASKINER OG APPARATER I.E.N.	..	1401
743 PUMPER, KOMPRESSORER, VIFTER, SENTRIFUGER MV.	..	58	793 SKIP, BÅTER OG ANNET FLYTENDE MATERIELL	..	152
744 MEKANISK UTSTYR FOR HÅNDTERING AV GODS	..	54	874 INSTRUMENTER OG APP. FOR MÅLING, KONTROLL, ANALYSE OG REGULERING I.E.N.	..	95
764 TELEKOMMUNIKASJONSUTSTYR	..	11441	893 VARER AV PLAST	2	58
778 ELEKTRISKE MASKINER OG APPARATER I.E.N.	..	141	894 BARNEVOGNER, LEKETØY, SPILL OG SPORTSARTIKLER	..	:
782 VARE-, LASTE-, OG SPESIALBILER	1	3			
874 INSTRUMENTER OG APP. FOR MÅLING, KONTROLL, ANALYSE OG REGULERING I.E.N.	..	174			

TABELL 19 (FORTS.). SAMHANDELEN MED DE ENKELTE LAND FORDELT PÅ GRUPPER ETTER SITC-REV.2
 IMPORTS AND EXPORTS BY COUNTRY AND BY GROUPS OF THE SITC,REV.2

LAND OG VARE	MENGDE TONN	VERDI 1000 KR	LAND OG VARE	MENGDE TONN	VERDI 1000 KR
BAHREIN UTF. (FORTS.)			773 UTSTYR FOR OVERFØRING AV ELEKTRISITET	:	:
410 BANGLADESH			874 INSTRUMENTER OG APP. FOR MÅLING, KONTROLL, ANALYSE OG REGULERING I.E.N.	..	263
INNFØRSEL I ALT	..	1287	424 SRI LANKA		
036 KREPSDYR OG BLØTDYR	6	207	INNFØRSEL I ALT	..	12460
651 TEKSTILGARN	15	112	057 FRUKT OG NØTTER, FRISKE, TØRKEDE	45	361
654 TEKSTILVEVNADER AV ANDRE MATERIALER	117	620	074 TE OG MATE	35	1118
831 REISEEFFEKTER, VESKER O. 1	20000	53	075 KRYDDERIER	7	82
843 YTTERTØY AV TEKSTILSTOFF UNNTATT TRIKOTASJE, FOR KVINNER, PIKER, SMRBARN 1	5364	84	232 NATURGUMMI OG -LATEX	284	1873
899 FERDIGE VARER I.E.N.	..	62	265 ANDRE VEGETABILSKE TEKSTILFIBRER	33	68
410 BANGLADESH			292 VEGETABILSKE RÅVARER	4	201
UTFØRSEL I ALT	..	28402	635 VARER AV TRE I.E.N.	..	167
431 OLJE OG FETT, BEARBEIDDE; VOKS	30	142	652 VEVNADER AV BOMULL	14	768
516 ORGANISKE KJEMIKALIER I.E.N.	4	95	667 PERLER, EDLE STEINER 3	1	100
523 UORGANISKE KJEMIKALIER MV. I.E.N.	248	422	699 ANDRE VARER AV UEDLE METALLER	1	84
541 MEDISINSKE OG FARMASØTISKE PRODUKTER	10	3010	831 REISEEFFEKTER, VESKER O. 1	3605	110
562 KUNSTGJØDSEL	10100	13494	842 YTTERTØY AV TEKSTILSTOFF UNNTATT TRIKOTASJE, FOR MENN OG GUTTER	1	7769
635 VARER AV TRE I.E.N.	..	2026	843 YTTERTØY AV TEKSTILSTOFF UNNTATT TRIKOTASJE, FOR KVINNER, PIKER, SMRBARN 1	103190	2038
641 PAPIR OG PAPP	45	140	844 UNDERTØY AV TEKSTILSTOFF UNNTATT TRIKOTASJE	..	861
671 RÅJERN, SPEILJERN MV.	800	1913	845 YTTERTØY AV TRIKOTASJE 1	14775	243
684 ALUMINIUM	846	6688	846 UNDERTØY AV TRIKOTASJE	..	275
744 MEKANISK UTSTYR FOR HÅNTERING AV GODS	..	50	847 TILBEHØR TIL KLÅR AV TEKSTILSTOFF	..	56
762 RADIOMOTTAKERE 1	3	52	894 BARNEVOGNER, LEKETØY, SPILL OG SPORTSARTIKLER	..	3586
764 TELEKOMMUNIKASJONSUTSTYR	..	83	424 SRI LANKA		
778 ELEKTRISKE MASKINER OG APPARATER I.E.N.	..	107	UTFØRSEL I ALT	..	19275
793 SKIP, BÅTER OG ANNET FLYTENDE MATERIELL	..	72	037 FISK, KREPSDYR OG BLØTDYR, TILBEREDT ELLER KONSERVERT, I.E.N.	4	59
416 BRUNEI			267 KUNSTIGE TEKSTILFIBRER FOR SPINNING	290	2168
INNFØRSEL I ALT	..	9	591 DESINFEKSJONS-, INSEKT- OG SOPPDREPENDE MIDLER	5	58
416 BRUNEI			641 PAPIR OG PAPP	3917	9482
UTFØRSEL I ALT	..	217	651 TEKSTILGARN	10	239
713 STEMPELDREVNENE FOR-BRENNINGSMOTORER	..	111	657 SPESEIELLE TEKSTILSTOFFER OG VARER	4	129
723 ANLEGGSMASKINER, -UTSTYR	..	78	663 MINERALSKE PROD. I.E.N.	8	160
420 BURMA			671 RÅJERN, SPEILJERN MV.	17	67
INNFØRSEL I ALT	..	7589	673 STANGSTÅL, PROFILSTÅL MV	20	61
248 TRELAST, SKÅRET ELLER HØVLET	..	6004	691 METALLKONSTRUKSJONER	10	403
634 FINER, KRYSSFINER MV.	..	1321	699 ANDRE VARER AV UEDLE METALLER	2	60
874 INSTRUMENTER OG APP. FOR MÅLING, KONTROLL, ANALYSE OG REGULERING I.E.N.	..	180	711 DAMPKJELER	..	222
420 BURMA			713 STEMPELDREVNENE FOR-BRENNINGSMOTORER	..	2794
UTFØRSEL I ALT	..	136419	718 ANDRE KRAFTMASKINER	..	81
641 PAPIR OG PAPP	1509	4451	723 ANLEGGSMASKINER, -UTSTYR	..	470
713 STEMPELDREVNENE FOR-BRENNINGSMOTORER	..	93	724 MASKINER FOR TEKSTIL- OG LÆRINDUSTRIEN	..	598
714 KRAFTMASKINER, IKKE-ELEKTRISKE	..	:	728 MASKINER OG UTSTYR FOR SPES. INDUSTRIER I.E.N.	..	275
716 ROTERENDE ELEKTRISKE MASKINER OG APPARATER	..	125143	741 VARME- OG KJØLEUTST. I.E.N.	..	227
728 MASKINER OG UTSTYR FOR SPES. INDUSTRIER I.E.N.	..	286	742 PUMPER FOR VÆSKER; VÆSKEELEVATORER	..	56
			749 IKKE-ELEKTRISKE DELER OG TILBEHØR TIL MASKINER	0	68
			893 VARER AV PLAST	35	767
			894 BARNEVOGNER, LEKETØY, SPILL OG SPORTSARTIKLER	..	:

TABELL 19 (FORTS.). SAMHANDELEN MED DE ENKELTE LAND FORDELT PÅ GRUPPER ETTER SITC-REV.2
 IMPORTS AND EXPORTS BY COUNTRY AND BY GROUPS OF THE SITC, REV.2

LAND OG VARE	MENGDE TONN	VERDI 1000 KR	LAND OG VARE	MENGDE TONN	VERDI 1000 KR
426 ARABISKE EMIRATER			737 METALLBEARBEIDINGS- MASKINER	..	434
INNFØRSEL I ALT	..	265	741 VARME-OG KJØLEUTST.I.E.N	..	84
781 PERSONBILER, HERUNDER STASJONSVOGNER	1	5	742 PUMPER FOR VÆSKER; VÆSKEELEVATORER	..	110
426 ARABISKE EMIRATER			743 PUMPER, KOMPRESSORER, VIFTER, SENTRIFUGER MV.	..	194
UTFØRSEL I ALT	..	109476	744 MEKANISK UTSTYR FOR HRNÐTERING AV GODS	..	287
014 KJØTT, TILBEREDT ELLER KONSERVERT; FISKE- EKSTRAKT	23	146	745 ANDRE IKKE-ELEKTRISKE MASKINER, APP. OG VERKTØY	..	497
048 ANDRE KORNVARER	11	212	749 IKKE-ELEKTRISKE DELER OG TILBEHØR TIL MASKINER	27	1107
273 STEIN, SAND, GRUS	4339	1762	759 DELER OG TILBEHØR TIL GR. 751 OG 752	0	184
278 ANDRE RÅ MINERALER	1467	634	761 FJERNSYNSMOTTAKERE	1	235
334 MINERALOLJEPRODUKTER	..	88	763 GRAMMOFONER, DIKTERAPP. O.L. FOR OPPTAK OG GJENGIVELSE AV LYD	1	21
335 RESTSTOFFER AV MINERAL- OLJEPRODUKTER	40	155	764 TELEKOMMUNIKASJONSUTSTYR	..	1263
431 OLJE OG FETT, BEARBEIDD; VOKS	69	241	772 ELEKTRISKE APP. TIL Å SLUTTE, BRYTE, SIKRE MV. ELEKTRISKE STRØMKRETSE	..	266
512 ALKOHOLER, FENOLER MV.	..	244	773 UTSTYR FOR OVERFØRING AV ELEKTRISITET	:	:
513 KARBOKSYLSYRER MV.	44	312	778 ELEKTRISKE MASKINER OG APPARATER I.E.N.	..	180
516 ORGANISKE KJEMIKALIER I.E.N.	11	74	793 SKIP, BÅTER OG ANNET FLYTENDE MATERIELL	..	700
522 UORGANISKE KJEMISKE GRUNNSTOFFER MV.	138	1944	848 TILBEHØR TIL KLÆR AV ANDRE MAT.;HODEPLAGG	..	51
523 UORGANISKE KJEMI- KALIER MV., I.E.N.	9	105	872 MEDISINSKE INSTRUMENTER OG APPARATER I.E.N.	2	235
531 SYNTETISKE ORGANISKE FARGESTOFFER	6	435	874 INSTRUMENTER OG APP. FOR MÅLING, KONTROLL, ANALYSE OG REGULERING I.E.N.	..	621
533 FARGER, MALINGER, FERNISSER O.L.	..	1996	892 TRYKKSAKER	1	53
541 MEDISINSKE OG FARMASØY- TISKE PRODUKTER	1	102	893 VARER AV PLAST	56	1856
554 SÅPE, PUSSEMIDLER O.L.	964	4857	894 BARNEVOGNER, LEKETØY, SPILL OG SPORTSARTIKLER	..	:
562 KUNSTGJØDSEL	72	100			
582 KONDENSASJONS-, POLY- KONDENSASJONS- OG POLY- ADDISJONSPRODUKTER	3668	30779	428 FILIPPINENE		
583 POLYMERISASJONS- OG KOPOLYMERISASJONS- PRODUKTER	56	706	INNFØRSEL I ALT	..	58462
598 DIVERSE KJEMISKE PRODUKTER I.E.N.	1754	2419	057 FRUKT OG NØTTER, FRISKE, TØRKEDE	738	5697
621 HALVFABRIKATER AV GUMMI	1	77	058 FRUKT, TILBEREDT ELLER KONSERVERT	..	8400
628 GUMMIVARER I.E.N.	2	211	071 KAFFE OG KAFFEERSTATN.	35	562
634 FINER, KRYSSFINER MV.	..	144	121 TOBakk, UBEARBEIDD	17	312
641 PAPIR OG PAPP	2398	5198	223 OLJEFRØ TIL UTVINNING AV OLJER, I.E.N.	1907	5041
642 VARER AV PAPIR, PAPP MV.	341	3038	248 TRELAST, SKÅRET ELLER HØVLET	..	622
651 TEKSTILGARN	144	1321	411 DYREFETT OG -OLJER	72	2794
661 KALK, SEMENT MV.	108578	21246	424 PLANTEOLJER, I.E.N.	1003	3330
662 TEGLVERKSPRODUKTER O.L.	..	168	634 FINER, KRYSSFINER MV.	..	154
664 GLASS	230	1936	635 VARER AV TRE I.E.N.	..	705
671 RÅJERN, SPEILJERN MV.	360	1065	651 TEKSTILGARN	42	338
673 STANGSTÅL, PROFILSTÅL MV	10	79	657 SPEIELLE TEKSTIL- STOFFER OG VARER	31	815
674 JERNPLATER, UNIVERSALSTÅL	146	444	666 KERAMISKE PRODUKTER	12	261
676 SKINNER AV JERN EL. STÅL	15	54	776 ELEKTRONRØR, HALVLEDER- KOMPONENTER MV.	..	1177
681 SØLV OG PLATINAMETALLER	..	51	821 MØBLER	..	2440
684 ALUMINIUM	251	3900	842 YTTERTØY AV TEKSTILSTOFF UNNTATT TRIKOTASJE, FOR MENN OG GUTTER	1	120339
686 SINK	55	313	843 YTTERTØY AV TEKSTILSTOFF UNNTATT TRIKOTASJE, FOR KVINNER, PIKER, SMÅBARN	1	127698
691 METALLKONSTRUKSJONER	29	356	844 UNDERTØY AV TEKSTILSTOFF UNNTATT TRIKOTASJE	..	2209
693 METALLTRÅDVARER, UNNT. ISOLERTE ELEKTRISKE LEDNINGER	12	96	845 YTTERTØY AV TRIKOTASJE	1	105554
694 SPIKER, SKRUER O.L. AV JERN, STÅL OG KOPPER	1	107	846 UNDERTØY AV TRIKOTASJE	..	1564
695 HÅND- OG MASKINVERKTØY	..	71	847 TILBEHØR TIL KLÆR AV TEKSTILSTOFF	..	271
697 HUSHOLDNINGSARTIKLER AV UEDLE METALLER	..	130	848 TILBEHØR TIL KLÆR AV ANDRE MAT.;HODEPLAGG	..	357
699 ANDRE VARER AV UEDLE METALLER	11	382	851 FOTTØY	..	109
713 STEMPELDREVNENE FOR- BRENNINGSMOTORER	..	260	881 FOTOGRAFIAPP. OG UTSTYR	..	676
714 KRAFTMASKINER, IKKE-ELEKTRISKE	..	:			
716 ROTERENDE ELEKTRISKE MASKINER OG APPARATER	..	72			
721 LANDBRUKSMASKINER	..	54			
723 ANLEGGSMASKINER, -UTSTYR	..	1429			
728 MASKINER OG UTSTYR FOR SPES. INDUSTRIER I.E.N.	..	3171			

TABELL 19 (FORTS.). SAMHANDELEN MED DE ENKELTE LAND FORDELT PÅ GRUPPER ETTER SITC-REV.2
 IMPORTS AND EXPORTS BY COUNTRY AND BY GROUPS OF THE SITC, REV.2

LAND OG VARE	MENGDE TONN	VERDI 1000 KR	LAND OG VARE	MENGDE TONN	VERDI 1000 KR
FILIPPINENE INNF. (FORTS.)			056 GRØNNSAKER, KONSERVERTE ELLER TILBEREDTE, I.E.N.	1339	12746
885 UR	..	399	057 FRUKT OG NØTTER, FRISKE, TØRKEDE	23	334
894 BARNEVOGNER, LEKETØY, SPILL OG SPORTARTIKLER	..	2630	058 FRUKT, TILBEREDT ELLER KONSERVERT	..	230
896 KUNSTVERK, ANTIKVITETER	0	75	074 TE OG MATE	2	302
897 GULLSMEDARB., BIJOUTERI	..	80	098 MATVARER, TILBEREDTE, I.E.N.	13	163
899 FERDIGE VARER I.E.N.	..	5016	291 ANIMALSKE RÅVARER, I.E.N.	9	774
428 FILIPPINENE			292 VEGETABILSKE RÅVARER	32	566
UTFØRSEL I ALT			541 MEDISINSKE OG FARMASØYTISKE PRODUKTER	6	461
081 FORSTOFFER FOR DYR	52	234	583 POLYMERISASJONS- OG KOPOLYMERISASJONS-PRODUKTER	36	395
278 ANDRE RÅ MINERALER	32	79	625 DEKK OG SLANGER AV GUMMI	..	1847
411 DYREFETT OG -OLJER	20	58	628 GUMMIVARER I.E.N.	7	229
522 UORGANISKE KJEMISKE GRUNNSTOFFER MV.	16	257	634 FINER, KRYSSFINER MV.	..	7918
533 FARGER, MALINGER, FERNISSER O.L.	..	327	635 VARER AV TRE I.E.N.	..	9370
562 KUNSTGJØDSEL	400	471	642 VARER AV PAPIR, PAPP MV.	22	560
582 KONDENSASJONS- OG POLYKONDENSASJONS- OG POLYADDISJONSPRODUKTER	2026	10500	651 TEKSTILGARN	64	1363
583 POLYMERISASJONS- OG KOPOLYMERISASJONS-PRODUKTER	1355	5107	652 VEVNADER AV BOMULL	177	4129
585 KUNSTHARPIKSER OG PLASTMATERIALER I.E.N.	:	:	653 VEVNADER AV SYNTETISKE ELLER KUNSTIGE FIBRER	439	12955
598 DIVERSE KJEMISKE PRODUKTER I.E.N.	2336	4508	656 TYLL, BÅND, BLONDER O.L.	1	528
628 GUMMIVARER I.E.N.	1	55	657 SPEIELLE TEKSTILSTOFFER OG VARER	8	363
634 FINER, KRYSSFINER MV.	..	87	658 ANDRE TEKSTILVARER I.E.N.	13	503
641 PAPIR OG PAPP	628	2850	659 GOLVBELEGG MV.	4	162
653 VEVNADER AV SYNTETISKE ELLER KUNSTIGE FIBRER	2	85	661 KALK, SEMENT MV.	38	772
663 MINERALSKE PROD. I.E.N.	13	434	663 MINERALSKE PROD. I.E.N.	6	150
683 NIKKEL	2	56	664 GLASS	19	533
684 ALUMINIUM	2189	18018	665 GLASSVARER	180	3367
689 ANDRE UEDLE METALLER	:	:	666 KERAMISKE PRODUKTER	483	11027
692 METALLBEHOLDERE	3	165	678 RØR AV JERN ELLER STÅL	10	106
694 SPIKER, SKRUER O.L. AV JERN, STÅL OG KOPPER	2	148	694 SPIKER, SKRUER O.L. AV JERN, STÅL OG KOPPER	482	3195
699 ANDRE VARER AV UEDLE METALLER	3	78	695 HÅND- OG MASKINVERKTØY	..	3056
713 STEMPELDREVNE FORBRENNINGSMOTORER	..	857	696 KNIVER, BESTIKK, SAKSER	10	225
741 VARME- OG KJØLEUTST. I.E.N.	..	65	697 HUSHOLDNINGSARTIKLER AV UEDLE METALLER	..	2325
742 PUMPER FOR VÆSKER; VÆSKEELEVATORER	..	98	699 ANDRE VARER AV UEDLE METALLER	95	2643
744 MEKANISK UTSTYR FOR HÅNDBETING AV GODS	..	264	716 ROTERENDE ELEKTRISKE MASKINER OG APPARATER	..	54
745 ANDRE IKKE-ELEKTRISKE MASKINER, APP. OG VERKTØY	..	80	724 MASKINER FOR TEKSTIL- OG LÆRINDUSTRIEN	..	1284
749 IKKE-ELEKTRISKE DELER OG TILBEHØR TIL MASKINER	16	460	728 MASKINER OG UTSTYR FOR SPES. INDUSTRIER I.E.N.	..	783
764 TELEKOMMUNIKASJONSUTSTYR	..	265	736 VERKTØYMASKINER FOR BEARBEIDING AV METALLER	..	4129
771 ELEKTRISKE KRAFTMASKINER OG DELER	..	4180	742 PUMPER FOR VÆSKER; VÆSKEELEVATORER	..	430
772 ELEKTRISKE APP. TIL Å SLUTTE, BRYTE, SIKRE MV. ELEKTRISKE STRØMKRETSER	..	60	743 PUMPER, KOMPRESSORER, VIFTER, SENTRIFUGER MV.	..	673
776 ELEKTRONRØR, HALVLEDERKOMPONENTER MV.	..	390	744 MEKANISK UTSTYR FOR HÅNDBETING AV GODS	..	1874
842 YTERTØY AV TEKSTILSTOFF UNNTATT TRIKOTASJE, FOR MENN OG GUTTER	1	78	745 ANDRE IKKE-ELEKTRISKE MASKINER, APP. OG VERKTØY	..	124
874 INSTRUMENTER OG APP. FOR MÅLING, KONTROLL, ANALYSE OG REGULERING I.E.N.	..	512	749 IKKE-ELEKTRISKE DELER OG TILBEHØR TIL MASKINER	21	979
893 VARER AV PLAST	3	158	751 KONTORMASKINER	1	13770
432 TAIWAN			762 RADIOMOTTAKERE	1	1625
INNFØRSEL I ALT			763 GRAMMOFONER, DIKTERAPP. O.L. FOR OPPTAK OG GJENGIVELSE AV LYD	1	2009
037 FISK, KREPSDYR OG BLØTDYR, TILBEREDT ELLER KONSERVERT, I.E.N.	16	436	764 TELEKOMMUNIKASJONSUTSTYR	..	2699
048 ANDRE KORNVARER	17	211	772 ELEKTRISKE APP. TIL Å SLUTTE, BRYTE, SIKRE MV. ELEKTRISKE STRØMKRETSER	..	1428
054 GRØNNSAKER, FRISKE, KJØLTE, FRYSTE, TØRKEDE	87	791	773 UTSTYR FOR OVERFØRING AV ELEKTRISITET	3	137
			776 ELEKTRONRØR, HALVLEDERKOMPONENTER MV.	..	5270
			778 ELEKTRISKE MASKINER OG APPARATER I.E.N.	..	3341
			784 DELER OG TILBEHØR TIL 722, 781, 782 OG 783	..	579
			785 MOTORSYKLER, SCOOTERE OG SYKLER	..	3917
			786 TILHENGERE O.A. KJØRETØYER UTEN MOTOR I.E.N.	..	178
			793 SKIP, BÅTER OG ANNET FLYTENDE MATERIELL	..	621

TABELL 19 (FORTS.). SAMHANDELEN MED DE ENKELTE LAND FORDELT PÅ GRUPPER ETTER SITC-REV.2
 IMPORTS AND EXPORTS BY COUNTRY AND BY GROUPS OF THE SITC-REV.2

LAND OG VARE	MENGDE TONN	VERDI 1000 KR	LAND OG VARE	MENGDE TONN	VERDI 1000 KR
TAIWAN INNF. (FORTS.)					
812 SANITØR-VARME-LYSUTSTYR	81	1203	752 AUTOMATISKE DATA-BEHANDLINGSMASKINER	1	6 553
821 MØBLER	..	1679	763 GRAMMOFONER, DIKTERAPP. O.L. FOR OPPTAK OG GJENGIVELSE AV LYD	1	170 821
831 REISEEFFEKTER, VESKER O. L.	454615	8029	772 ELEKTRISKE APP. TIL R SLUTTE, BRYTE, SIKRE MV. ELEKTRISKE STRØMKRETSE	..	1069
845 YTTERTØY AV TRIKOTASJE	2625	98	821 MØBLER	..	334
847 TILBEHØR TIL KLÅR AV TEKSTILSTOFF	..	977	874 INSTRUMENTER OG APP. FOR MÅLING, KONTROLL, ANALYSE OG REGULERING I.E.N.	..	89
848 TILBEHØR TIL KLÅR AV ANDRE MAT. HODEPLAGG	..	1866	892 TRYKKSAKER	0	450
851 FOTTØY	..	1171	894 BARNEVOGNER, LEKETØY, SPILL OG SPORTSARTIKLER	..	:
873 MÅLERE, TELLEAPP. I.E.N.	6979	133	436 HONG KONG		
874 INSTRUMENTER OG APP. FOR MÅLING, KONTROLL, ANALYSE OG REGULERING I.E.N.	..	467	INNFØRSEL I ALT	..	404613
881 FOTOGRAFIAPP. OG UTSTYR	..	2442	056 GRØNNSAKER, KONSERVERTE ELLER TILBEREDET, I.E.N.	67	557
884 OPTISKE ARTIKLER, I.E.N.	..	1643	058 FRUKT, TILBEREDT ELLER KONSERVERT	..	171
885 UR	..	3092	062 SUKKERVARER UTEN INNHOLD AV KAKAO	18	426
892 TRYKKSAKER	3	151	098 MATVARER, TILBEREDET, I.E.N.	18	253
893 VARER AV PLAST	96	1990	248 TRELAST, SKÅRET ELLER HØVLET	..	247
894 BARNEVOGNER, LEKETØY, SPILL OG SPORTSARTIKLER	..	20393	291 ANIMALSKE RÅVARER, I.E.N.	18	2525
895 KONTORUTSTYR OG KONTORREKVISITA I.E.N.	..	282	292 VEGETABILISKE RÅVARER	2	137
896 KUNSTVERK, ANTIKVITETER	2	90	334 MINERALOLJEPRODUKTER	..	314
897 GULLSMEDARB., BIJOUTERI	..	2185	533 FARGER, MALINGER, FERNISSER O.L.	..	53
898 MUSIKKINSTRUMENTER, DELER OG TILBEHØR	..	1843	541 MEDISINSKE OG FARMASØTISKE PRODUKTER	3	137
899 FERDIGE VARER I.E.N.	..	3098	554 SÅPE, PUSSEMIDLER O.L.	5	134
432 TAIWAN			598 DIVERSE KJEMISKE PRODUKTER I.E.N.	4	116
UTFØRSEL I ALT	..	100855	625 DEKK OG SLANGER AV GUMMI	..	95
034 FISK, FERSK, KJØLT ELLER FRYST	124	534	628 GUMMIVARER I.E.N.	3	82
273 STEIN, SAND, GRUS	182	194	635 VARER AV TRE I.E.N.	..	1073
278 ANDRE RÅ MINERALER	306	176	642 VARER AV PAPIR, PAPP MV.	32	673
288 AVFALL AV IKKE-JERNH. UEDLE METALLER	183	263	653 VEVNADER AV SYNTETISKE ELLER KUNSTIGE FIBRER	3	161
292 VEGETABILISKE RÅVARER	57	157	654 TEKSTILVEVNADER AV ANDRE MATERIALER	1	115
322 KULL, BRUNKULL OG TORV	450	819	656 TYLL, BÅND, BLONDER O.L.	0	283
511 HYDROKARBONER ETC.	:	:	657 SPESIELLE TEKSTILSTOFFER OG VARER	1	51
514 NITROGENFUNKSJONELLE GRUPPER	30	152	658 ANDRE TEKSTILVARER I.E.N.	36	3613
522 UORGANISKE KJEMISKE GRUNNSTOFFER MV.	274	2414	659 GOLVBELEGG MV.	10	548
523 UORGANISKE KJEMIKALIER MV. I.E.N.	8	80	663 MINERALSKE PROD. I.E.N.	2	77
554 SÅPE, PUSSEMIDLER O.L.	126	805	664 GLASS	17	393
562 KUNSTGJØDSEL	648	724	665 GLASSVARER	12	326
583 POLYMERISASJONS- OG KOPOLYMERISASJONS-PRODUKTER	562	1674	666 KERAMISKE PRODUKTER	18	347
585 KUNSTHARPIKSER OG PLASTMATERIALER I.E.N.	:	:	694 SPIKER, SKRUER O.L. AV JERN, STÅL OG KOPPER	1	120
598 DIVERSE KJEMISKE PRODUKTER I.E.N.	651	918	695 HÅND- OG MASKINVERKTØY	..	925
641 PAPIR OG PAPP	1978	5098	696 KNIVER, BESTIKK, SAKSER	12	606
671 RÅJERN, SPEILJERN MV.	36	121	697 HUSHOLDNINGSARTIKLER AV UEDLE METALLER	..	4357
683 NIKKEL	169	6127	699 ANDRE VARER AV UEDLE METALLER	51	2514
684 ALUMINIUM	1497	10712	742 PUMPER FOR VÅSKER; VÅSKEELEVATORER	..	55
686 SINK	164	1013	743 PUMPER, KOMPRESSORER, VIFTER, SENTRIFUGER MV.	..	66
689 ANDRE UEDLE METALLER	:	:	745 ANDRE IKKE-ELEKTRISKE MASKINER, APP. OG VERKTØY	..	229
691 METALLKONSTRUKSJONER	5	522	749 IKKE-ELEKTRISKE DELER OG TILBEHØR TIL MASKINER	4	196
699 ANDRE VARER AV UEDLE METALLER	28	1248	751 KONTORMASKINER	1	52369 992
713 STEMPELDREVNE FOR-BRENNINGSMOTORER	..	522	752 AUTOMATISKE DATA-BEHANDLINGSMASKINER	1	153 836
725 MASKINER FOR CELLULOSE- OG PAPIRINDUSTRIEN	..	1299	759 DELER OG TILBEHØR TIL GR. 751 OG 752	0	345
726 MASKINER FOR TRYKKING OG BOKBINDING	..	125	762 RADIOMOTTAKERE	1	45731 7608
728 MASKINER OG UTSTYR FOR SPES. INDUSTRIER I.E.N.	..	4759	763 GRAMMOFONER, DIKTERAPP. O.L. FOR OPPTAK OG GJENGIVELSE AV LYD	1	13386 2633
742 PUMPER FOR VÅSKER; VÅSKEELEVATORER	..	301			
743 PUMPER, KOMPRESSORER, VIFTER, SENTRIFUGER MV.	..	163			
744 MEKANISK UTSTYR FOR HÅNDTERING AV GODS	..	10871			
745 ANDRE IKKE-ELEKTRISKE MASKINER, APP. OG VERKTØY	..	566			
749 IKKE-ELEKTRISKE DELER OG TILBEHØR TIL MASKINER	1	83			

TABELL 19 (FORTS.). SAMHANDELEN MED DE ENKELTE LAND FORDELT PÅ GRUPPER ETTER SITC-REV.2
 IMPORTS AND EXPORTS BY COUNTRY AND BY GROUPS OF THE SITC,REV.2

LAND OG VARE	MENGDE TONN	VERDI 1000 KR	LAND OG VARE	MENGDE TONN	VERDI 1000 KR
HONG KONG INNF. (FORTS.)			513	13	94
764 TELEKOMMUNIKASJONSUTSTYR	..	2443	514 NITROGENFUNKSJONELLE GRUPPER	2	77
771 ELEKTRISKE KRAFTMASKINER OG DELER	..	440	516 ORGANISKE KJEMIKALIER I.E.N.	10	341
772 ELEKTRISKE APP. TIL Å SLUTTE, BRYTE, SIKRE MV. ELEKTRISKE STRØMKRETSE	..	104	522 UORGANISKE KJEMISKE GRUNNSTOFFER MV.	69	1038
774 ELEKTRISKE APPARATER TIL MEDISINSK BRUK	..	744	523 UORGANISKE KJEMIKALIER MV. I.E.N.	67	298
775 MASKINER, APP. OG UTSTYR TIL HUSHOLDNINGSBRUK	..	3007	533 FARGER, MALINGER, FERNISSER O.L.	..	3748
776 ELEKTRONRØR, HALVLEDER-KOMPONENTER MV.	..	1003	541 MEDISINSKE OG FARMASØYTISKE PRODUKTER	9	299
778 ELEKTRISKE MASKINER OG APPARATER I.E.N.	..	1753	562 KUNSTGJØDSEL	54	69
784 DELER OG TILBEHØR TIL 722, 781, 782 OG 783	..	74	582 KONDENSASJONS-, POLY-KONDENSASJONS- OG POLY-ADDISJONSPRODUKTER	367	3154
793 SKIP, BÅTER OG ANNET FLYTENDE MATERIELL	..	206	583 POLYMERISASJONS- OG KOPOLYMERISASJONS-PRODUKTER	2936	10959
812 SANITÆR-VARME-LYSUTSTYR	102	4514	585 KUNSTHARPIKSER OG PLASTMATERIALER I.E.N.	:	:
821 MØBLER	..	1130	598 DIVERSE KJEMISKE PRODUKTER I.E.N.	13	149
831 REISEEFFEKTER, VESKER O. 1	1591916	22858	641 PAPIR OG PAPP	5747	16023
842 YTTERTØY AV TEKSTILSTOFF UNNTATT TRIKOTASJE, FOR MENN OG GUTTER	1	1655796	642 VARER AV PAPIR, PAPP MV.	3	79
843 YTTERTØY AV TEKSTILSTOFF UNNTATT TRIKOTASJE, FOR KVINNER, PIKER, SMÅBARN	1	1559791	663 MINERALSKE PROD. I.E.N.	4	135
844 UNDERTØY AV TEKSTILSTOFF UNNTATT TRIKOTASJE	..	12796	671 RÅJERN, SPEILJERN MV.	27	125
845 YTTERTØY AV TRIKOTASJE	1	3071071	674 JERNPLATER, UNIVERSALSTÅL	1182	1902
846 UNDERTØY AV TRIKOTASJE	..	23307	682 KOPPER	10	112
847 TILBEHØR TIL KLÅR AV TEKSTILSTOFF	..	11334	683 NIKKEL	703	26355
848 TILBEHØR TIL KLÅR AV ANDRE MAT., HODEPLAGG	..	15585	684 ALUMINIUM	501	3883
851 FOTTØY	..	6766	686 SINK	9	60
871 OPTISKE INSTRUMENTER OG APPARATER	3	190	689 ANDRE UEDLE METALLER	:	:
872 MEDISINSKE INSTRUMENTER OG APPARATER I.E.N.	2	206	692 METALLBEHOLDERE	4	52
874 INSTRUMENTER OG APP. FOR MÅLING, KONTROLL, ANALYSE OG REGULERING I.E.N.	..	216	693 METALLTRÅDVARER, UNNT. ISOLERTE ELEKTRISKE LEDNINGER	12	174
881 FOTOGRAFIAPP. OG UTSTYR	..	1393	695 HÅND- OG MASKINVERKTØY	..	901
884 OPTISKE ARTIKLER, I.E.N.	..	445	699 ANDRE VARER AV UEDLE METALLER	26	794
885 UR	..	20225	711 DAMPKJELER	..	148
892 TRYKKSAKER	26	817	713 STEMPELOREVNE FOR-BRENNINGSMOTORER	..	6730
893 VARER AV PLAST	163	4409	716 ROTERENDE ELEKTRISKE MASKINER OG APPARATER	..	11404
894 BÅRNEVOGNER, LEKETØY, SPILL OG SPORTSARTIKLER	..	25860	723 ANLEGGSMASKINER, -UTSTYR	..	131
895 KONTORUTSTYR OG KONTORREKVISITA I.E.N.	..	198	724 MASKINER FOR TEKSTIL- OG LÅRINDUSTRIEN	..	87
896 KUNSTVERK, ANTIKVITETER	7	568	726 MASKINER FOR TRYKKING OG BOKBINDING	..	200
897 GULLSMEDARB., BIJOUTERI	..	4031	728 MASKINER OG UTSTYR FOR SPES. INDUSTRIER I.E.N.	..	458
898 MUSIKKINSTRUMENTER, DELER OG TILBEHØR	..	2398	736 VERKTØYMASKINER FOR BEARBEIDING AV METALLER	..	114
899 FERDIGE VARER I.E.N.	..	8664	737 METALLBEARBEIDINGS-MASKINER	..	212
931 SPES. VARER OG TRANSAKSJONER, IKKE GRUPPERT ETTER ART	1	61	741 VARME-OG KJØLEUTST. I.E.N.	..	427
436 HONG KONG			742 PUMPER FOR VÅSKER, VÅSKEELEVATORER	..	1449
UTFØRSEL I ALT	..	232762	743 PUMPER, KOMPRESSORER, VIFTER, SENTRIFUGER MV.	..	1123
024 OST OG OSTEMASSE	33	546	744 MEKANISK UTSTYR FOR HÅNTERING AV GODS	..	878
034 FISK, FERSK, KJØLT ELLER FRYST	1	57	745 ANDRE IKKE-ELEKTRISKE MASKINER, APP. OG VERKTØY	..	117
035 FISK, SALTET, TØRKET ELLER RØYKT	4	394	749 IKKE-ELEKTRISKE DELER OG TILBEHØR TIL MASKINER	5	906
037 FISK, KREPSDYR OG BLØTDYR, TILBEREDT ELLER KONSERVERT, I.E.N.	532	9685	759 DELER OG TILBEHØR TIL GR. 751 OG 752	0	59
048 ANDRE KORNVARER	25	326	762 RADIOMOTTAKERE	1	70
081 FORSTOFFER FOR DYR	99	788	763 GRAMMOFONER, DIKTERAPP. O.L. FOR OPPTAK OG GJENGIVELSE AV LYD	1	85
098 MATVARER, TILBEREDTE, I.E.N.	12	1224	764 TELEKOMMUNIKASJONSUTSTYR	..	1519
212 PELSSKINN, UBEREDTE	1	73557	771 ELEKTRISKE KRAFTMASKINER OG DELER	..	76
278 ANDRE RÅ MINERALER	211	165	772 ELEKTRISKE APP. TIL Å SLUTTE, BRYTE, SIKRE MV. ELEKTRISKE STRØMKRETSE	..	448
288 AVFALL AV IKKE-JERNH. UEDLE METALLER	95	58	773 UTSTYR FOR OVERFØRING AV ELEKTRISITET	:	:
334 MINERALOLJEPRODUKTER	..	171	778 ELEKTRISKE MASKINER OG APPARATER I.E.N.	..	150
411 DYREFETT OG -OLJER	14	60			

TABELL 19 (FORTS.). SAMHANDELEN MED DE ENKELTE LAND FORDELT PR GRUPPER ETTER SITC-REV.2
 IMPORTS AND EXPORTS BY COUNTRY AND BY GROUPS OF THE SITC-REV.2

LAND OG VARE	MENGDE TONN	VERDI 1000 KR	LAND OG VARE	MENGDE TONN	VERDI 1000 KR
HONG KONG UTF. (FORTS.)			844 UNDERTØY AV TEKSTILSTOFF		
786 TILHENGERE O.A.KJØRE-TØYER UTEN MOTOR I.E.N.	..	597	UNNTATT TRIKOTASJE	..	8683
793 SKIP, BÅTER OG ANNET FLYTENDE MATERIELL	..	99300	845 YTERTØY AV TRIKOTASJE	1	169122
812 SANITÆR-VARME-LYSUTSTYR	2	123	846 UNDERTØY AV TRIKOTASJE	..	2133
821 MØBLER	..	1288	847 TILBEHØR TIL KLÆR AV TEKSTILSTOFF	..	5066
842 YTERTØY AV TEKSTILSTOFF UNNTATT TRIKOTASJE, FOR MENN OG GUTTER	1	2469	848 TILBEHØR TIL KLÆR AV ANDRE MAT. HODEPLAGG	..	601
851 FOTTØY	..	115	851 FOTTØY	..	394
872 MEDISINSKE INSTRUMENTER OG APPARATER I.E.N.	1	112	892 TRYKKSAKER	1	52
874 INSTRUMENTER OG APP. FOR MÅLING, KONTROLL, ANALYSE OG REGULERING I.E.N.	..	2507	894 BARNEVOGNER, LEKETØY, SPILL OG SPORTSARTIKLER	..	2073
892 TRYKKSAKER	1	59	897 GULLSMEDARB., BIJOUTERI	..	432
893 VARER AV PLAST	3	62	899 FERDIGE VARER I.E.N.	..	153
899 FERDIGE VARER I.E.N.	..	134	444 INDIA		
444 INDIA			UTFØRSEL I ALT	..	284214
INNFØRSEL I ALT	..	113948	081 FORSTOFFER FOR DYR	255	1321
042 RIS	119	581	267 KUNSTIGE TEKSTILFIBRER FOR SPINNING	3419	28143
056 GRØNNSAKER, KONSERVERTE ELLER TILBEREDTE, I.E.N.	4	55	288 AVFALL AV IKKE-JERNH. UEDLE METALLER	10	55
057 FRUKT OG NØTTER, FRISKE, TØRKEDE	87	1824	322 KULL, BRUNKULL OG TORV	620	1176
071 KAFFE OG KAFFEERSTATN.	791	12292	411 DYREFETT OG -OLJER	7	91
074 TE OG MATE	8	235	514 NITROGENFUNKSJONELLE GRUPPER	103	561
075 KRYDDERIER	91	1121	522 UORGANISKE KJEMISKE GRUNNSTOFFER MV.	388	2238
121 TOBakk, UBEARBEIDD	24	345	523 UORGANISKE KJEMI-KALIER MV., I.E.N.	77	431
222 OLJEFRØ TIL UTVINNING AV BLØTE OLJER	313	3097	541 MEDISINSKE OG FARMASØYTISKE PRODUKTER	3	1517
248 TRELAST, SKRÆT ELLER HØVLET	..	387	562 KUNSTGJØDSEL	72031	85077
278 ANDRE RÅ MINERALER	3661	4382	585 KUNSTHARPIKSER OG PLASTMATERIALER I.E.N.	:	:
292 VEGETABILISKE RÅVARER	29	403	641 PAPIR OG PAPP	16415	40456
553 PARFYMER OG KOSMETIKK	1	53	657 SPESIELLE TEKSTILSTOFFER OG VARER	17	720
611 LÆR	8	632	663 MINERALISKE PROD. I.E.N.	1	339
612 VARER AV LÆR EL. KUNSTLÆR	63	9477	671 RÅJERN, SPEILJERN MV.	7271	22462
634 FINER, KRYSSFINER MV.	..	331	674 JERNPLATER, UNIVERSALSTÅL	4634	9925
635 VARER AV TRE I.E.N.	..	295	683 NIKKEL	880	29661
642 VARER AV PAPIR, PAPP MV.	1	62	689 ANDRE UEDLE METALLER	:	:
651 TEKSTILGARN	4	53	693 METALLTRÅDVARER, UNNT. ISOLERTE ELEKTRISKE LEDNINGER	32	234
652 VEVNADER AV BOMULL	187	6862	699 ANDRE VARER AV UEDLE METALLER	12	161
654 TEKSTILVEVNADER AV ANDRE MATERIALER	164	1669	713 STEMPELDREVNE FOR-BRENNINGSMOTORER	..	1403
656 TYLL, BRÅND, BLONDER O.L.	1	98	724 MASKINER FOR TEKSTIL- OG LÆRINDUSTRIEN	..	1039
657 SPESIELLE TEKSTILSTOFFER OG VARER	3	130	725 MASKINER FOR CELLULOSE- OG PAPIRINDUSTRIEN	..	1642
658 ANDRE TEKSTILVARER I.E.N.	678	15216	728 MASKINER OG UTSTYR FOR SPES. INDUSTRIER I.E.N.	..	5814
659 GOLVBELEGG MV.	140	4766	737 METALLBEARBEIDINGS-MASKINER	..	77
666 KERAMISKE PRODUKTER	1	72	741 VARME-OG KJØLEUTST. I.E.N.	..	16905
695 HÅND- OG MASKINVERKTØY	..	1433	742 PUMPER FOR VÆSKER, VÆSKEELEVATORER	..	950
697 HUSHOLDNINGSPRODUKTER AV UEDLE METALLER	..	1962	743 PUMPER, KOMPRESSORER, VIFTER, SENTRIFUGER MV.	..	90
699 ANDRE VARER AV UEDLE METALLER	5	284	744 MEKANISK UTSTYR FOR HÅNDTERING AV GODS	..	6174
713 STEMPELDREVNE FOR-BRENNINGSMOTORER	..	219	745 ANDRE IKKE-ELEKTRISKE MASKINER, APP. OG VERKTØY	..	985
723 ANLEGGSMASKINER, -UTSTYR	..	147	749 IKKE-ELEKTRISKE DELER OG TILBEHØR TIL MASKINER	12	912
736 VERKTØYMASKINER FOR BEARBEIDING AV METALLER	..	338	752 AUTOMATISKE DATA-BEHANDLINGSMASKINER	1	78
745 ANDRE IKKE-ELEKTRISKE MASKINER, APP. OG VERKTØY	..	372	764 TELEKOMMUNIKASJONSUTSTYR	..	757
764 TELEKOMMUNIKASJONSUTSTYR	..	207	771 ELEKTRISKE KRAFTMASKINER OG DELER	..	108
772 ELEKTRISKE APP. TIL Å SLUTTE, BRYTE, SIKRE MV. ELEKTRISKE STRØMKRETSE	..	87	772 ELEKTRISKE APP. TIL Å SLUTTE, BRYTE, SIKRE MV. ELEKTRISKE STRØMKRETSE	..	148
785 MOTORSYKLER, SCOOTERE OG SYKLER	..	59	793 SKIP, BÅTER OG ANNET FLYTENDE MATERIELL	..	15904
812 SANITÆR-VARME-LYSUTSTYR	6	278			
821 MØBLER	..	338			
831 REISEEFFEKTER, VESKER O. L.	44146	1259			
842 YTERTØY AV TEKSTILSTOFF UNNTATT TRIKOTASJE, FOR MENN OG GUTTER	1	31626			
843 YTERTØY AV TEKSTILSTOFF UNNTATT TRIKOTASJE, FOR KVINNER, PIKER, SMÅBARN	1	481056			

TABELL 19 (FORTS.). SAMHANDELEN MED DE ENKELTE LAND FORDELT PÅ GRUPPER ETTER SITC-REV.2
 IMPORTS AND EXPORTS BY COUNTRY AND BY GROUPS OF THE SITC,REV.2

LAND OG VARE	MENGDE TONN	VERDI 1000 KR	LAND OG VARE	MENGDE TONN	VERDI 1000 KR
INDIA UTF. (FORTS.)			772 ELEKTRISKE APP. TIL Å SLUTTE, BRYTE, SIKRE MV. ELEKTRISKE STRØMKRETSETER		
842 YTTERTØY AV TEKSTILSTOFF UNNTATT TRIKOTASJE, FOR MENN OG GUTTER	1	131	98	775 MASKINER, APP. OG UTSTYR TIL HUSHOLDNINGSBRUK	.. 57
874 INSTRUMENTER OG APP. FOR MÅLING, KONTROLL, ANALYSE OG REGULERING I.E.N.	..	2416	778 ELEKTRISKE MASKINER OG APPARATER I.E.N.	..	64
894 BÅRNEVOGNER, LEKETØY, SPILL OG SPORTSARTIKLER	..	:	786 TILHENGERE O.Å.KJØRE-TØYER UTEN MOTOR I.E.N.	..	316
448 INDONESIA			793 SKIP, BÅTER OG ANNET FLYTENDE MATERIELL	..	38089
INNFØRSEL I ALT	..	37583	874 INSTRUMENTER OG APP. FOR MÅLING, KONTROLL, ANALYSE OG REGULERING I.E.N.	..	562
071 KAFFE OG KAFFEERSTATN.	1322	17852	899 FERDIGE VARER I.E.N.	..	340
072 KAKAO	5	65	452 IRAK		
075 KRYDDERIER	213	2246	INNFØRSEL I ALT	..	710
121 TOBakk, UBEARBEIDD	56	1322	057 FRUKT OG NØTTER, FRISKE, TØRKEDE	25	436
232 NATURGUMMI OG -LATEX	1303	8210	659 GOLVBELEGG MV.	1	267
248 TRELAST, SKÅRET ELLER HØVLET	..	4202	452 IRAK		
292 VEGETABILISKE RÅVARER	55	854	UTFØRSEL I ALT	..	110229
634 FINER, KRYSSFINER MV.	..	2005	035 FISK, SALTET, TØRKET ELLER RØYKT	34	808
635 VARER AV TRE I.E.N.	..	310	278 ANDRE RR MINERALER	379	188
842 YTTERTØY AV TEKSTILSTOFF UNNTATT TRIKOTASJE, FOR MENN OG GUTTER	1	3000	431 OLJE OG FETT, BEARBEIDD; VOKS	273	1008
844 UNDERTØY AV TEKSTILSTOFF UNNTATT TRIKOTASJE	..	121	523 UORGANISKE KJEMI-KALIER MV. I.E.N.	10	58
448 INDONESIA			541 MEDISINSKE OG FARMASØY-TISKE PRODUKTER	2	1034
UTFØRSEL I ALT	..	91992	582 KONDENSASJONS-, POLY-KONDENSASJONS- OG POLY-ADDISJONSPRODUKTER	659	7898
081 FORSTOFFER FOR DYR	41	427	598 DIVERSE KJEMISKE PRODUKTER I.E.N.	49	527
431 OLJE OG FETT, BEARBEIDD; VOKS	40	139	635 VARER AV TRE I.E.N.	..	4967
522 UORGANISKE KJEMISKE GRUNNSTOFFER MV.	5	82	641 PAPIR OG PAPP	135	637
523 UORGANISKE KJEMI-KALIER MV. I.E.N.	95	1124	642 VARER AV PAPIR, PAPP MV.	201	1901
554 SÅPE, PUSSEMIDLER O.L.	76	397	657 SPEIELLE TEKSTILSTOFFER OG VARER	1	168
582 KONDENSASJONS-, POLY-KONDENSASJONS- OG POLY-ADDISJONSPRODUKTER	20	136	662 TEGLVERKSPRODUKTER O.L.	..	290
583 POLYMERISASJONS- OG KOPOLYMERISASJONS-PRODUKTER	389	1435	663 MINERALISKE PROD. I.E.N.	0	86
585 KUNSTHARPIKSER OG PLASTMATERIALER I.E.N.	:	:	664 GLASS	20	183
598 DIVERSE KJEMISKE PRODUKTER I.E.N.	1752	3842	677 TRUKKET TRÅD AV JERN ELLER STÅL	397	1569
621 HALVFABRIKATER AV GUMMI	2	67	678 RØR AV JERN ELLER STÅL	2	95
628 GUMMIVARER I.E.N.	5	180	684 ALUMINIUM	12	571
641 PAPIR OG PAPP	6732	16918	691 METALLKONSTRUKSJONER	354	3402
642 VARER AV PAPIR, PAPP MV.	14	116	692 METALLBEHOLDERE	220	9703
664 GLASS	173	1690	695 HÅND- OG MASKINVERKTØY	..	87
683 NIKKEL	242	9372	699 ANDRE VARER AV UEDLE METALLER	281	10795
684 ALUMINIUM	1053	7889	713 STEMPELDREVNE FOR-BRENNINGSMOTORER	..	915
686 SINK	37	266	714 KRAFTMASKINER, IKKE-ELEKTRISKE	..	:
689 ANDRE UEDLE METALLER	:	:	716 ROTERENDE ELEKTRISKE MASKINER OG APPARATER	..	79
692 METALLBEHOLDERE	17	223	723 ANLEGGSMASKINER, -UTSTYR	..	92
699 ANDRE VARER AV UEDLE METALLER	3	117	728 MASKINER OG UTSTYR FOR SPES. INDUSTRIER I.E.N.	..	184
713 STEMPELDREVNE FOR-BRENNINGSMOTORER	..	64	742 PUMPER FOR VÅSKER; VÅSKEELEVATORER	..	463
714 KRAFTMASKINER, IKKE-ELEKTRISKE	..	:	743 PUMPER, KOMPRESSORER, VIFTER, SENTRIFUGER MV.	..	819
728 MASKINER OG UTSTYR FOR SPES. INDUSTRIER I.E.N.	..	2532	744 MEKANISK UTSTYR FOR HÅNTERING AV GODS	..	293
742 PUMPER FOR VÅSKER; VÅSKEELEVATORER	..	201	745 ANDRE IKKE-ELEKTRISKE MASKINER, APP. OG VERKTØY	..	99
743 PUMPER, KOMPRESSORER, VIFTER, SENTRIFUGER MV.	..	84	749 IKKE-ELEKTRISKE DELER OG TILBEHØR TIL MASKINER	2	257
744 MEKANISK UTSTYR FOR HÅNTERING AV GODS	..	1543	771 ELEKTRISKE KRAFTMASKINER OG DELER	..	62
749 IKKE-ELEKTRISKE DELER OG TILBEHØR TIL MASKINER	1	267			
771 ELEKTRISKE KRAFTMASKINER OG DELER	..	62	763 GRAMMOFONER, DIKTERAPP. O.L. FOR OPPTAK OG GJENGIVELSE AV LYD	1	22
				22	110

TABELL 19 (FORTS.). SAMHANDELEN MED DE ENKELTE LAND FORDELT PÅ GRUPPER ETTER SITC-REV.2
 IMPORTS AND EXPORTS BY COUNTRY AND BY GROUPS OF THE SITC, REV.2

LAND OG VARE	MENGDE TONN	VERDI 1000 KR	LAND OG VARE	MENGDE TONN	VERDI 1000 KR
IRAK UTF. (FORTS.)			744	MEKANISK UTSTYR FOR HÅNDBEREDNING AV GODS	.. 1213
772	ELEKTRISKE APP. TIL Å SLUTTE, BRYTE, SIKRE MV. ELEKTRISKE STRØMKRETSE	.. 325	771	ELEKTRISKE KRAFTMASKINER OG DELER	.. 2320
773	UTSTYR FOR OVERFØRING AV ELEKTRISITET	:	772	ELEKTRISKE APP. TIL Å SLUTTE, BRYTE, SIKRE MV. ELEKTRISKE STRØMKRETSE	.. 1251
782	VARE-, LASTE-, OG SPESIALBILER	1 70 46629	782	VARE-, LASTE-, OG SPESIALBILER	1 3 1323
784	DELER OG TILBEHØR TIL 722, 781, 782 OG 783	.. 1288	874	INSTRUMENTER OG APP. FOR MÅLING, KONTROLL, ANALYSE OG REGULERING I.E.N.	.. 131
786	TILHENGERE O.Å. KJØRE- TØYER UTEN MOTOR I.E.N.	.. 3496	460	ISRAEL	
793	SKIP, BÅTER OG ANNET FLYTENDE MATERIELL	.. 380		INNFORSEL I ALT	.. 209658
821	MØBLER	.. 245	044	MAIS, UMALT	21 109
874	INSTRUMENTER OG APP. FOR MÅLING, KONTROLL, ANALYSE OG REGULERING I.E.N.	.. 263	048	ANDRE KORNVARER	7 59
893	VARER AV PLAST	21 509	054	GRØNNSAKER, FRISKE, KJØLTE, FRYSTE, TØRKEDE	2442 13324
899	FERDIGE VARER I.E.N.	.. 332	056	GRØNNSAKER, KONSERVETE ELLER TILBEREDET, I.E.N.	1190 6949
456	IRAN		057	FRUKT OG NØTTER, FRISKE, TØRKEDE	24202 72924
	INNFORSEL I ALT	.. 11625	058	FRUKT, TILBEREDET ELLER KONSERVET	.. 2849
057	FRUKT OG NØTTER, FRISKE, TØRKEDE	127 1025	098	MATVARER, TILBEREDET, I.E.N.	58 264
075	KRYDDERIER	6 79	112	ALKOHOLHOLDIGE DRIKKEVARER	4 53 427
291	ANIMALSKE RÅVARER, I.E.N.	16 2057	271	RÅ GJØDNINGSSSTOFFER	127007 52194
292	VEGETABILSKE RÅVARER	17 328	292	VEGETABILSKE RÅVARER	294 14812
659	GOLVBELEGG MV.	14 7397	523	UORGANISKE KJEMI-KALIER MV. I.E.N.	21 92
896	KUNSTVERK, ANTIKVITETER	0 656	541	MEDISINSKE OG FARMASØYTISKE PRODUKTER	7 744
456	IRAN		551	FLYKTIGE OLJER, ESSENSER	2 50
	UTFØRSEL I ALT	.. 157737	553	PARFYMER OG KOSMETIKK	4 118
081	FORSTOFFER FOR DYR	232 766	562	KUNSTGJØDSEL	19059 11689
251	PAPIRMASSE	500 1549	582	KONDENSASJONS-, POLYKONDENSASJONS- OG POLYADDISJONSPRODUKTER	66 802
267	KUNSTIGE TEKSTILFIBRER FOR SPINNING	3887 28917	583	POLYMERISASJONS- OG KOPOLYMERISASJONSPRODUKTER	17 302
278	ANDRE RÅ MINERALER	110 251	613	PELSSKINN, BEREDTE	0 77
522	UORGANISKE KJEMISKE GRUNNSTOFFER MV.	308 2054	625	DEKK OG SLANGER AV GUMMI	.. 669
523	UORGANISKE KJEMIKALIER MV. I.E.N.	491 2007	634	FINER, KRYSSFINER MV.	.. 135
541	MEDISINSKE OG FARMASØYTISKE PRODUKTER	38 1220	651	TEKSTILGARN	18 616
554	SÅPE, PUSSEMIDLER O.L.	1549 8537	657	SPEIELLE TEKSTILSTOFFER OG VARER	4 129
582	KONDENSASJONS-, POLYKONDENSASJONS- OG POLYADDISJONSPRODUKTER	4968 20999	662	TEGLVERKSPRODUKTER O.L.	.. 98
583	POLYMERISASJONS- OG KOPOLYMERISASJONSPRODUKTER	3258 12805	663	MINERALSKE PROD. I.E.N.	17 484
585	KUNSTHARPIKSER OG PLASTMATERIALER I.E.N.	:	666	KERAMISKE PRODUKTER	4 97
598	DIVERSE KJEMISKE PRODUKTER I.E.N.	212 1509	667	PERLER, EDLE STEINER	3 0 1130
641	PAPIR OG PAPP	10918 33876	695	HÅND- OG MASKINVERKTØY	.. 2544
642	VARER AV PAPIR, PAPP MV.	560 4478	697	HUSHOLDNINGSARTIKLER AV UEDLE METALLER	.. 1005
663	MINERALSKE PROD. I.E.N.	24 511	724	MASKINER FOR TEKSTIL- OG LÆRINDUSTRIEN	.. 176
671	RÅJERN, SPEILJERN MV.	2422 8213	743	PUMPER, KOMPRESSORER, VIFTER, SENTRIFUGER MV.	.. 284
677	TRUKKET TRÅD AV JERN ELLER STÅL	809 2839	744	MEKANISK UTSTYR FOR HÅNDBEREDNING AV GODS	.. 226
684	ALUMINIUM	1001 8506	745	ANDRE IKKE-ELEKTRISKE MASKINER, APP. OG VERKTØY	.. 51
691	METALLKONSTRUKSJONER	485 2189	749	IKKE-ELEKTRISKE DELER OG TILBEHØR TIL MASKINER	3 253
693	METALLTRÅDVARER, UNNT. ISOLERTE ELEKTRISKE LEDNINGER	7 72	759	DELER OG TILBEHØR TIL GR. 751 OG 752	0 51
694	SPIKER, SKRUER O.L. AV JERN, STÅL OG KØPPER	42 209	764	TELEKOMMUNIKASJONSUTSTYR	.. 746
695	HÅND- OG MASKINVERKTØY	.. 1186	771	ELEKTRISKE KRAFTMASKINER OG DELER	.. 264
714	KRAFTMASKINER, IKKE-ELEKTRISKE	.. :	772	ELEKTRISKE APP. TIL Å SLUTTE, BRYTE, SIKRE MV. ELEKTRISKE STRØMKRETSE	.. 4082
727	MASKINER FOR NÆRINGS- MIDDELINDUSTRIEN	.. 1009	774	ELEKTRISKE APPARATER TIL MEDISINSK BRUK	.. 97
728	MASKINER OG UTSTYR FOR SPES. INDUSTRIER I.E.N.	.. 67	776	ELEKTRONRØR, HALVLEDER-KOMPONENTER MV.	.. 250
741	VARME- OG KJØLEUTST. I.E.N.	.. 6588	778	ELEKTRISKE MASKINER OG APPARATER I.E.N.	.. 1360
743	PUMPER, KOMPRESSORER, VIFTER, SENTRIFUGER MV.	.. 856			

TABELL 19 (FORTS.). SAMHANDELEN MED DE ENKELTE LAND FORDELT PÅ GRUPPER ETTER SITC-REV.2
 IMPORTS AND EXPORTS BY COUNTRY AND BY GROUPS OF THE SITC-REV.2

LAND OG VARE	MENGDE TONN	VERDI 1000 KR	LAND OG VARE	MENGDE TONN	VERDI 1000 KR
ISRAEL INNF. (FORTS.)					
784 DELER OG TILBEHØR TIL 722, 781, 782 OG 783	..	93	742 PUMPER FOR VÆSKER; VÆSKEELEVATORER	..	184
792 LUFFTARTØYER, TILBEHØR OG DELER	..	78	743 PUMPER, KOMPRESSORER, VIFTER, SENTRIFUGER MV.	..	128
843 YTTERTØY AV TEKSTILSTOFF UNNTATT TRIKOTASJE, FOR KVINNER, PIKER, SMÅBARN	1	3658	744 MEKANISK UTSTYR FOR HÅNDTERING AV GODS	..	81
845 YTTERTØY AV TRIKOTASJE	1	15156	749 IKKE-ELEKTRISKE DELER OG TILBEHØR TIL MASKINER	1	84
846 UNDERTØY AV TRIKOTASJE	..	70	761 FJERNSYNSMOTTAKERE	1	57
848 TILBEHØR TIL KLÆR AV ANDRE MAT.; HODEPLAGG	..	9298	763 GRAMMOFONER, DIKTERAPP. O.L. FOR OPPTAK OG GJENGIVELSE AV LYD	1	281
851 FOTTØY	..	1439	764 TELEKOMMUNIKASJONSUTSTYR	..	301
872 MEDISINSKE INSTRUMENTER OG APPARATER I.E.N.	1	419	772 ELEKTRISKE APP. TIL Å SLUTTE, BRYTE, SIKRE MV. ELEKTRISKE STRØMKRETSE	..	234
874 INSTRUMENTER OG APP. FOR MÅLING, KONTROLL, ANALYSE OG REGULERING I.E.N.	..	133	773 UTSTYR FOR OVERFØRING AV ELEKTRISITET	:	:
892 TRYKKSAKER	12	186	778 ELEKTRISKE MASKINER OG APPARATER I.E.N.	..	550
893 VARER AV PLAST	17	485	786 TILHENGERE O.A. KJØRE-TØYER UTEN MOTOR I.E.N.	..	499
894 BARNEVOGNER, LEKETØY, SPILL OG SPORTSARTIKLER	..	157	812 SANITÆR-VARME-LYSUTSTYR	3	213
897 GULLSMEDARBE., BIJOUTERI	..	1557	821 MØBLER	..	1543
898 MUSIKKINSTRUMENTER, DELER OG TILBEHØR	..	1019	848 TILBEHØR TIL KLÆR AV ANDRE MAT.; HODEPLAGG	..	213
460 ISRAEL			872 MEDISINSKE INSTRUMENTER OG APPARATER I.E.N.	1	129
UTFØRSEL I ALT	..	73004	874 INSTRUMENTER OG APP. FOR MÅLING, KONTROLL, ANALYSE OG REGULERING I.E.N.	..	135
034 FISK, FERSK, KJØLT ELLER FRYST	1002	3746	899 FERDIGE VARER I.E.N.	..	412
035 FISK, SALTET, TØRKET ELLER RØYKT	47	666	464 JAPAN		
037 FISK, KREPSDYR OG BLØTDYR, TILBEREDT ELLER KONSERVERT, I.E.N.	79	659	INNFØRSEL I ALT	..	5854339
081 FORSTOFFER FOR DYR	1567	6589	034 FISK, FERSK, KJØLT ELLER FRYST	5	145
112 ALKOHOLHOLDIGE DRIKKEVARER	4	20	037 FISK, KREPSDYR OG BLØTDYR, TILBEREDT ELLER KONSERVERT, I.E.N.	105	2600
248 TRELAST, SKÅRET ELLER HØVLET	..	3375	056 GRØNNSAKER, KONSERVETE ELLER TILBEREDTE, I.E.N.	10	80
251 PAPIRMASSE	799	2027	058 FRUKT, TILBEREDT ELLER KONSERVERT	..	1489
278 ANDRE RÅ MINERALER	975	797	062 SUKKERVARER UTEN INNHOLD AV KAKAO	2	97
411 DYREFETT OG -OLJER	3	59	073 SJOKOLADE	19	344
431 OLJE OG FETT, BEARBEIDD; VOKS	202	620	098 MATVARER, TILBEREDTE, I.E.N.	35	389
511 HYDROKARBONER ETC.	:	:	233 SYNTETISK OG REGENERERT GUMMI, AVFALL OG SKRAP	290	1851
522 UORGANISKE KJEMISKE GRUNNSTOFFER MV.	42	521	248 TRELAST, SKÅRET ELLER HØVLET	..	4856
523 UORGANISKE KJEMIKALIER MV., I.E.N.	843	3085	263 BOMULL	36	231
541 MEDISINSKE OG FARMASØYTISKE PRODUKTER	1	174	266 SYNTETISKE TEKSTILFIBRER FOR SPINNING	147	2070
554 SÅPE, PUSSEMIDLER O.L.	5	78	269 BRUKTE KLÆR O.A. BRUKTE TEKSTILVARER; FILLER	71	304
584 REGENERERT CELLULOSE	6	86	292 VEGETABILISKE RÅVARER	12	830
598 DIVERSE KJEMISKE PRODUKTER I.E.N.	84	197	334 MINERALOLJEPRODUKTER	..	108
635 VARER AV TRE I.E.N.	..	79	512 ALKOHOLER, FENOLER MV.	..	541
641 PAPIR OG PAPP	533	1238	513 KARBOKSYLSYRER MV.	51	1027
642 VARER AV PAPIR, PAPP MV.	83	1093	514 NITROGENFUNKSJONELLE GRUPPER	23	1091
666 KERAMISKE PRODUKTER	19	384	515 METALLORGANISKE OG IKKE-METALLORGANISKE FORB.	3	66
671 RÅJERN, SPEILJERN MV.	558	2023	516 ORGANISKE KJEMIKALIER I.E.N.	2	75
677 TRUKKET TRÅD AV JERN ELLER STÅL	48	137	522 UORGANISKE KJEMISKE GRUNNSTOFFER MV.	806	3245
682 KOPPER	6	77	523 UORGANISKE KJEMIKALIER MV., I.E.N.	5	263
683 NIKKEL	6	198	524 RADIOAKTIVE STOFFER O.L.	8	1279
684 ALUMINIUM	3131	28430	531 SYNTETISKE ORGANISKE FARGESTOFFER	12	504
686 SINK	17	114	532 FARGE- OG GARVE-EKSTRAKTER MV.	0	119
689 ANDRE UEDLE METALLER	:	:	533 FARGER, MALINGER, FERNISSER C.L.	..	602
692 METALLBEHOLDERE	3	67	541 MEDISINSKE OG FARMASØYTISKE PRODUKTER	6	1085
693 METALLTRØDVARER, UNNT. ISOLERTE ELEKTRISKE LEDNINGER	36	438			
697 HUSHOLDNINGSARTIKLER AV UEDLE METALLER	..	66			
713 STEMPELDREVN FOR-BRENNINGSMOTORER	..	436			
721 LANDBRUKSMASKINER	..	91			
723 ANLEGGSMASKINER, -UTSTYR	..	1880			
724 MASKINER FOR TEKSTIL- OG LÆRINDUSTRIEN	..	305			
728 MASKINER OG UTSTYR FOR SPES. INDUSTRIER I.E.N.	..	53			

TABELL 19 (FORTS.). SAMHANDELEN MED DE ENKELTE LAND FORDELT PÅ GRUPPER ETTER SITC-REV.2
 IMPORTS AND EXPORTS BY COUNTRY AND BY GROUPS OF THE SITC, REV.2

LAND OG VARE	MENGDE TONN	VERDI 1000 KR	LAND OG VARE	MENGDE TONN	VERDI 1000 KR
JAPAN INNF. (FORTS.)			743 PUMPER, KOMPRESSORER, VIFTER, SENTRIFUGER MV.	..	7498
554 SÅPE, PUSSEMIDLER O.L.	2	85	744 MEKANISK UTSTYR FOR HÅNTERING AV GODS	..	95372
572 SPRENGSTOFFER	6	305	745 ANDRE IKKE-ELEKTRISKE MASKINER, APP. OG VERKTØY	..	17634
582 KONDENSASJONS-, POLY-KONDENSASJONS- OG POLY-ADDISJONSPRODUKTER	76	2564	749 IKKE-ELEKTRISKE DELER OG TILBEHØR TIL MASKINER	931	34498
583 POLYMERISASJONS- OG KOPOLYMERISASJONS-PRODUKTER	671	10091	751 KONTORMASKINER	1	343216
584 REGENERERT CELLULOSE	3	263	752 AUTOMATISKE DATA-BEHANDLINGSMASKINER	1	2710
585 KUNSTHARPIKSER OG PLASTMATERIALER I.E.N.	18	1618	759 DELER OG TILBEHØR TIL GR. 751 OG 752	76	18418
592 STIVELSE, INULIN OG KLEBEMIDLER MV.	9	581	761 FJERNSYNSMOTTAKERE	1	15220
598 DIVERSE KJEMISKE PRODUKTER I.E.N.	499	2643	762 RADIOMOTTAKERE	1	197165
612 VARER AV LÅR EL. KUNSTLÅR	2	119	763 GRAMMOFONER, DIKTERAPP. O.L. FOR OPPTAK OG GJENGIVELSE AV LYD	1	286716
621 HALVFABRIKATER AV GUMMI	19	756	764 TELEKOMMUNIKASJONSUTSTYR	..	181900
625 DEKK OG SLANGER AV GUMMI	..	65702	771 ELEKTRISKE KRAFTMASKINER OG DELER	..	2351
628 GUMMIVARER I.E.N.	138	4545	772 ELEKTRISKE APP. TIL Å SLUTTE, BRYTE, SIKRE MV. ELEKTRISKE STRØMKRETSE	..	19043
633 VARER AV KORK	5	264	773 UTSTYR FOR OVERFØRING AV ELEKTRISITET	51	3083
634 FINER, KRYSSFINER MV.	..	1153	774 ELEKTRISKE APPARATER TIL MEDISINSK BRUK	..	4617
635 VARER AV TRE I.E.N.	..	882	775 MASKINER, APP. OG UTSTYR TIL HUSHOLDNINGSBRUK	..	4062
641 PAPIR OG PAPP	465	8347	776 ELEKTRONRØR, HALVLEDER-KOMPONENTER MV.	..	14133
642 VARER AV PAPIR, PAPP MV.	90	3450	778 ELEKTRISKE MASKINER OG APPARATER I.E.N.	..	54363
651 TEKSTILGARN	472	14849	781 PERSONBILER, HERUNDER STASJONSVOGNER	1	37783
652 VEVNADER AV BOMULL	25	2824	782 VARE-, LASTE-, OG SPESIALBILER	1	9485
653 VEVNADER AV SYNTETISKE ELLER KUNSTIGE FIBRER	68	6571	784 DELER OG TILBEHØR TIL 722, 781, 782 OG 783	..	62933
655 TRIKOTASJE, METERVARE	22	1532	785 MOTORSYKLER, SCOOTERE OG SYKLER	..	91437
656 TYLL, BÅND, BLONDER O.L.	1	138	786 TILHENGERE O.A. KJØRE-TØYER UTEN MOTOR I.E.N.	..	1849
657 SPESIELLE TEKSTIL-STOFFER OG VARER	317	15447	792 LUFTFARTØYER, TILBEHØR OG DELER	..	312
658 ANDRE TEKSTILVARER I.E.N.	19	1049	793 SKIP, BÅTER OG ANNET FLYTENDE MATERIELL	..	2510050
659 GOLVBELEGG MV.	9	437	812 SANITÆR-VARME-LYSUTSTYR	12	647
662 TEGLVERKSPRODUKTER O.L.	..	3780	821 MØBLER	..	2972
663 MINERALSKE PROD. I.E.N.	71	3550	831 REISEEFFEKTER, VESKER O. 1	121534	2747
664 GLASS	104	2531	842 YTERTØY AV TEKSTILSTOFF UNNTATT TRIKOTASJE, FOR MENN OG GUTTER	1	34417
665 GLASSVARER	11	690	843 YTERTØY AV TEKSTILSTOFF UNNTATT TRIKOTASJE, FOR KVINNER, PIKER, SMÅBARN	1	15538
666 KERAMISKE PRODUKTER	443	16318	844 UNDERTØY AV TEKSTILSTOFF UNNTATT TRIKOTASJE	..	1134
667 PERLER, EDLE STEINER	3	8557	845 YTERTØY AV TRIKOTASJE	1	15988
672 JERN OG STÅL, PRIMÆR FORM	1157	2242	846 UNDERTØY AV TRIKOTASJE	..	206
673 STANGSTÅL, PROFILSTÅL MV	197	2099	847 TILBEHØR TIL KLÆR AV TEKSTILSTOFF	..	1857
674 JERNPLATER, UNIVERSALSTÅL	7059	46761	848 TILBEHØR TIL KLÆR AV ANDRE MAT.; HODEPLAGG	..	612
678 RØR AV JERN ELLER STÅL	14542	109631	851 FOTTØY	..	823
682 KOPPER	71	1314	871 OPTISKE INSTRUMENTER OG APPARATER	82	17923
692 METALLBEHOLDERE	2	132	872 MEDISINSKE INSTRUMENTER OG APPARATER I.E.N.	27	7067
693 METALLTRÅDVARER, UNNT. ISOLERTE ELEKTRISKE LEDNINGER	12	304	873 MÅLERE, TELLEAPP. I.E.N.	1	38624
694 SPIKER, SKRUER O.L. AV JERN, STÅL OG KOPPER	365	7345	874 INSTRUMENTER OG APP. FOR MÅLING, KONTROLL, ANALYSE OG REGULERING I.E.N.	..	52360
695 HÅND- OG MASKINVERKTØY	..	14313	881 FOTOGRAFIAPP. OG UTSTYR	..	60416
696 KNIVER, BESTIKK, SAKSER	79	6737	882 FILM OG KJEMIKALIER TIL FOTOGRAFISK BRUK	313	35123
697 HUSHOLDNINGSARTIKLER AV UEDLE METALLER	..	1488	883 KINOFILM, EKSPONERT OG FRAMKALT	0	161
699 ANDRE VARER AV UEDLE METALLER	1718	21947	884 OPTISKE ARTIKLER, I.E.N.	..	35630
712 DAMPMASKINER	..	1978	885 UR	..	53838
713 STEMPELDREVNE FOR-BRENNINGSMOTORER	..	71706	892 TRYKKSAKER	265	10471
716 ROTERENDE ELEKTRISKE MASKINER OG APPARATER	..	6651	893 VARER AV PLAST	131	4955
718 ANDRE KRAFTMASKINER	..	165	894 BARNEVOGNER, LEKETØY, SPILL OG SPORTSARTIKLER	..	26015
721 LANDBRUKSMASKINER	..	2905			
722 TRAKTORER	1	2633			
723 ANLEGGSMASKINER, -UTSTYR	..	34801			
724 MASKINER FOR TEKSTIL- OG LÆRINDUSTRIEN	..	6355			
725 MASKINER FOR CELLULOSE- OG PAPIRINDUSTRIEN	..	160			
726 MASKINER FOR TRYKKING OG BOKBINDING	..	6268			
727 MASKINER FOR NÆRINGS-MIDDELINDUSTRIEN	..	3160			
728 MASKINER OG UTSTYR FOR SPES. INDUSTRIER I.E.N.	..	6245			
736 VERKTØYMASKINER FOR BEARBEIDING AV METALLER	..	39805			
737 METALLBEARBEIDINGS-MASKINER	..	1209			
741 VARME- OG KJØLEUTST. I.E.N.	..	15541			
742 PUMPER FOR VÆSKER; VÆSKEELEVATORER	..	4946			

TABELL 19 (FORTS.). SAMHANDELEN MED DE ENKELTE LAND FORDELT PÅ GRUPPER ETTER SITC-REV.2
 IMPORTS AND EXPORTS BY COUNTRY AND BY GROUPS OF THE SITC,REV.2

LAND OG VARE	MENGDE TONN	VERDI 1000 KR	LAND OG VARE	MENGDE TONN	VERDI 1000 KR
JAPAN INNF. (FORTS.)			663 MINERALSKE PROD. I.E.N.	32	462
895 KONTORUTSTYR OG KONTORREKVISITA I.E.N.	..	13856	665 GLASSVARER	4	303
896 KUNSTVERK, ANTIKVITETER	1	430	666 KERAMISKE PRODUKTER	6	181
897 GULLSMEDARB.,BIJOUTERI	..	3363	671 RÅJERN, SPEILJERN MV.	26480	98256
898 MUSIKKINSTRUMENTER, DELER OG TILBEHØR	..	107298	674 JERNPLATER,UNIVERSALSTÅL	29	86
899 FERDIGE VARER I.E.N.	..	16779	678 RØR AV JERN ELLER STÅL	49	3809
931 SPES.VARER OG TRANSAKSJONER,IKKE GRUPPERT ETTER ART	2	263	681 SØLV OG PLATINAMETALLER	..	133
464 JAPAN			682 KOPPER	0	54
UTFØRSEL I ALT	..	1008850	683 NIKKEL	1067	40249
011 KJØTT, FERSKT,KJØLT MV.	713	14418	684 ALUMINIUM	8753	76849
014 KJØTT, TILBEREDT ELLER KONSERVERT; FISKE-EKSTRAKT	14	179	689 ANDRE UEDLE METALLER	:	:
022 MJØLK OG FLØTE	730	2204	691 METALLKONSTRUKSJONER	2	84
024 OST OG OSTEMASSE	3800	31818	692 METALLBEHOLDERE	11	390
034 FISK, FERSK, KJØLT ELLER FRYST	15798	102436	693 METALLTRÅDVARER, UNNT. ISOLERTE ELEKTRISKE LEDNINGER	68	492
035 FISK, SALTET, TØRKET ELLER RØYKT	41	2097	695 HÅND- OG MASKINVERKTØY	..	580
036 KREPSDYR OG BLØTDYR	2654	63380	696 KNIVER, BESTIKK, SAKSER	0	89
037 FISK, KREPSDYR OG BLØTDYR, TILBEREDT ELLER KONSERVERT, I.E.N.	191	3447	697 HUSHOLDNINGSARTIKLER AV UEDLE METALLER	..	1067
048 ANDRE KORNVARER	23	316	699 ANDRE VARER AV UEDLE METALLER	26	2100
081 FORSTOFFER FOR DYR	122	1421	713 STEMPELDREVNNE FOR-BRENNINGSMOTORER	..	747
091 MARGARIN OG MATFETT	87	:	716 ROTERENDE ELEKTRISKE MASKINER OG APPARATER	..	3612
111 ALKOHOLFRIE DRIKKEVARER	..	114	718 ANDRE KRAFTMASKINER	..	58
112 ALKOHOLHOLDIGE DRIKKEVARER	4	115	721 LANDBRUKSMASKINER	..	675
212 PELSSKINN, UBEREDTE	1	167200	723 ANLEGGSMASKINER,-UTSTYR	..	85
273 STEIN, SAND, GRUS		393	724 MASKINER FOR TEKSTIL- OG LÅRINDUSTRIEN	..	1244
278 ANDRE RÅ MINERALER		625	727 MASKINER FOR NÆRINGS-MIDDELINDUSTRIEN	..	2693
288 AVFALL AV IKKE-JERNH. UEDLE METALLER	13	796	728 MASKINER OG UTSTYR FOR SPES. INDUSTRIER I.E.N.	..	4029
292 VEGETABILSKES RÅVARER	1330	2468	736 VERKTØYMASKINER FOR BEARBEIDING AV METALLER	..	762
334 MINERALOLJEPRODUKTER	..	75	737 METALLBEARBEIDINGS-MASKINER	..	2576
411 DYREFETT OG -OLJER	59	753	741 VARME-OG KJØLEUTST.I.E.N	..	2465
511 HYDROKARBONER ETC.	:	:	742 PUMPER FOR VÆSKER; VÆSKEELEVATORER	..	40007
513 KARBOKSYLSYRER MV.	11	98	743 PUMPER, KOMPRESSORER, VIFTER, SENTRIFUGER MV.	..	1522
514 NITROGENFUNKSJONELLE GRUPPER	288	1793	744 MEKANISK UTSTYR FOR HÅNDTERING AV GODS	..	28353
516 ORGANISKE KJEMIKALIER I.E.N.	4	205	745 ANDRE IKKE-ELEKTRISKE MASKINER,APP. OG VERKTØY	..	5747
522 UORGANISKE KJEMISKE GRUNNSTOFFER MV.	5799	40898	749 IKKE-ELEKTRISKE DELER OG TILBEHØR TIL MASKINER	18	1779
523 UORGANISKE KJEMIKALIER MV.,I.E.N.	1269	7947	751 KONTORMASKINER	1	35
524 RADIOAKTIVE STOFFER O.L.	8	3926	752 AUTOMATISKE DATA-BEHANDLINGSMASKINER	1	4
533 FARGER, MALINGER, FERNISSER O.L.	..	159	759 DELER OG TILBEHØR TIL GR. 751 OG 752	0	430
541 MEDISINSKE OG FARMASØYTISKE PRODUKTER	1	1052	764 TELEKOMMUNIKASJONSUTSTYR	..	15962
551 FLYKTIGE OLJER, ESSENSER	10	985	771 ELEKTRISKE KRAFTMASKINER OG DELER	..	1168
554 SRPE, PUSSEMIDLER O.L.	93	697	772 ELEKTRISKE APP. TIL Å SLUTTE, BRYTE, SIKRE MV. ELEKTRISKE STRØMKRETSER	..	7251
562 KUNSTGJØDSEL	473	369	773 UTSTYR FOR OVERFØRING AV ELEKTRISITET	:	:
582 KONDENSASJONS-, POLY-KONDENSASJONS- OG POLY-ADDISJONSPRODUKTER	1	111	775 MASKINER,APP. OG UTSTYR TIL HUSHOLDNINGSBRUK	..	1239
583 POLYMERISASJONS- OG KOPOLYMERISASJONS-PRODUKTER	391	1598	778 ELEKTRISKE MASKINER OG APPARATER I.E.N.	..	1972
585 KUNSTHARPIKSER OG PLASTMATERIALER I.E.N.	:	:	784 DELER OG TILBEHØR TIL 722, 781, 782 OG 783	..	371
598 DIVERSE KJEMISKE PRODUKTER I.E.N.	284	8724	793 SKIP, BÅTER OG ANNET FLYTENDE MATERIELL	..	160760
613 PELSSKINN, BEREDTE	5	2775	812 SANITÆR-VARME-LYSUTSTYR	32	2360
621 HALVFABRIKATER AV GUMMI	5	381	821 MØBLER	..	9743
628 GUMMIVARER I.E.N.	3	131	831 REISEEFFEKTER,VESKER O. L	742	111
635 VARER AV TRE I.E.N.	..	191	842 YTTERTØY AV TEKSTILSTOFF UNNTATT TRIKOTASJE, FOR MENN OG GUTTER	1	4876
641 PAPIR OG PAPP	2103	5536	845 YTTERTØY AV TRIKOTASJE	1	6188
642 VARER AV PAPIR,PAPP MV.	1	58	846 UNDERTØY AV TRIKOTASJE	..	355
651 TEKSTILGARN	45	2578	847 TILBEHØR TIL KLÅR AV TEKSTILSTOFF	..	639
654 TEKSTILVEVNADER AV ANDRE MATERIALER	1	84	848 TILBEHØR TIL KLÅR AV ANDRE MAT.,HODEPLAGG	..	371
657 SPESIELLE TEKSTILSTOFFER OG VARER	7	178	851 FOTTØY	..	107
658 ANDRE TEKSTILVARER I.E.N.	7	756			

TABELL 19 (FORTS.). SAMHANDELEN MED DE ENKELTE LAND FORDELT PÅ GRUPPER ETTER SITC-REV.2
 IMPORTS AND EXPORTS BY COUNTRY AND BY GROUPS OF THE SITC,REV.2

LAND OG VARE	MENGDE TONN	VERDI 1000 KR	LAND OG VARE	MENGDE TONN	VERDI 1000 KR		
JAPAN UTF. (FORTS.)			291	ANIMALSKE RÅVARER, I.E.N	152	2632	
871	OPTISKE INSTRUMENTER OG APPARATER	1	201	292	VEGETABILSKE RÅVARER	333	1144
872	MEDISINSKE INSTRUMENTER OG APPARATER I.E.N.	10	1487	335	RESTSTOFFER AV MINERAL-OLJEPRODUKTER	125	512
874	INSTRUMENTER OG APP. FOR MÅLING, KONTROLL, ANALYSE OG REGULERING I.E.N.	..	19123	424	PLANTEOLJER, I.E.N.	81	539
881	FOTOGRAFIAPP. OG UTSTYR	..	114	512	ALKOHOLER, FENOLER MV.	..	553
885	UR	..	93	513	KARBOKSYLSYRER MV.	112	556
892	TRYKKSAKER	3	371	514	NITROGENFUNKSJONELLE GRUPPER	8	139
893	VARER AV PLAST	24	1651	515	METALLORGANISKE OG IKKE-METALLORGANISKE FORB.	46	1523
894	BARNEVOGNER, LEKETØY, SPILL OG SPORTSARTIKLER	..	:	522	UORGANISKE KJEMISKE GRUNNSTOFFER MV.	118	338
897	GULLSMEDARB., BIJOUTERI	..	287	523	UORGANISKE KJEMI-KALIER MV., I.E.N.	1202	1985
899	FERDIGE VARER I.E.N.	..	1918	541	MEDISINSKE OG FARMASØY-TISKE PRODUKTER	56	2998
476	JORDAN			551	FLYKTIGE OLJER, ESSENSER	2	157
UTFØRSEL I ALT	..	15339		554	SÅPE, PUSSEMIDLER O.L.	4	54
014	KJØTT, TILBEREDT ELLER KONSERVERT; FISKE-EKSTRAKT	17	120	572	SPRENGSTOFFER	211	3853
035	FISK, SALTET, TØRKET ELLER RØYKT	28	364	585	KUNSTHARPIKSER OG PLASTMATERIALER I.E.N.	2	52
048	ANDRE KORNVARER	3	64	592	STIVELSE, INULIN OG KLEBEMIDLER MV.	10	76
278	ANDRE RÅ MINERALER	330	228	598	DIVERSE KJEMISKE PRODUKTER I.E.N.	350	2027
424	PLANTEOLJER, I.E.N.	13	62	635	VARER AV TRE I.E.N.	..	387
541	MEDISINSKE OG FARMASØY-TISKE PRODUKTER	0	157	642	VARER AV PAPIR/PAPP MV.	46	432
554	SÅPE, PUSSEMIDLER O.L.	206	1102	651	TEKSTILGARN	48	890
562	KUNSTGJØDSEL	4196	5220	652	VEVNADER AV BOMULL	385	8576
583	POLYMERISASJONS- OG KOPOLYMERISASJONS-PRODUKTER	40	157	653	VEVNADER AV SYNTETISKE ELLER KUNSTIGE FIBRER	61	1426
584	REGENERERT CELLULOSE	5	90	654	TEKSTILVEVNADER AV ANDRE MATERIALER	6	740
641	PAPIR OG PAPP	491	1032	656	TYLL, BRND, BLONDER O.L.	4	658
642	VARER AV PAPIR, PAPP MV.	75	631	657	SPEIELLE TEKSTIL-STOFFER OG VARER	4	146
677	TRUKKET TRÅD AV JERN ELLER STÅL	25	71	658	ANDRE TEKSTILVARER I.E.N	586	24588
684	ALUMINIUM	272	4056	659	GOLVBELEGG MV.	218	2378
764	TELEKOMMUNIKASJONSUTSTYR	..	635	663	MINERALSKE PROD. I.E.N.	6	52
771	ELEKTRISKE KRAFTMASKINER OG DELER	..	239	665	GLASSVARER	98	1088
793	SKIP, BÅTER OG ANNET FLYTENDE MATERIELL	..	140	666	KERAMISKE PRODUKTER	1060	8271
821	MØBLER	..	69	689	ANDRE UEDLE METALLER	1	85
881	FOTOGRAFIAPP. OG UTSTYR	..	658	695	HÅND- OG MASKINVERKTØY	..	2484
478	KAMPUCHEA			696	KNIVER, BESTIKK, SAKSER	56	1161
UTFØRSEL I ALT	..	82		697	HUSHOLDNINGARTIKLER AV UEDLE METALLER	..	287
484	KINA			699	ANDRE VARER AV UEDLE METALLER	19	313
INNFORSEL I ALT	..	163639		736	VERKTØYMASKINER FOR BEARBEIDING AV METALLER	..	101
011	KJØTT, FERSKT, KJØLT MV.	23	502	744	MEKANISK UTSTYR FOR HÅNDTERING AV GODS	..	316
036	KREPSDYR OG BLØTDYR	5	313	764	TELEKOMMUNIKASJONSUTSTYR	..	102
042	RIS	226	661	776	ELEKTRONRØR, HALVLEDER-KOMPONENTER MV.	..	63
048	ANDRE KORNVARER	10	83	778	ELEKTRISKE MASKINER OG APPARATER I.E.N.	..	252
054	GRØNNSAKER, FRISKE, KJØLTE, FRYSTE, TØRKEDE	358	2867	812	SANITÆR-VARME-LYSUTSTYR	4	77
056	GRØNNSAKER, KONSERVETE ELLER TILBEREDEDTE, I.E.N.	754	4376	821	MØBLER	..	3927
057	FRUKT OG NØTTER, FRISKE, TØRKEDE	44	445	831	REISEEFFEKTER, VESKER O. L	202627	2431
058	FRUKT, TILBEREDT ELLER KONSERVERT	..	4026	842	YTTERTØY AV TEKSTILSTOFF UNNTATT TRIKOTASJE, FOR MENN OG GUTTER	1	88673
071	KAFFE OG KAFFEERSTATN.	3	51	843	YTTERTØY AV TEKSTILSTOFF UNNTATT TRIKOTASJE, FOR KVINNER, PIKER, SMÅBARN	1	36628
074	TE OG MATE	31	606	844	UNDERTØY AV TEKSTILSTOFF UNNTATT TRIKOTASJE	..	1349
075	KRYDDERIER	53	525	845	YTTERTØY AV TRIKOTASJE	1	41312
098	MATVARER, TILBEREDEDTE, I.E.N.	22	123	846	UNDERTØY AV TRIKOTASJE	..	543
222	OLJEFRØ TIL UTVINNING AV BLØTE OLJER	1097	8742	847	TILBEHØR TIL KLÅR	..	3802
278	ANDRE RÅ MINERALER	2425	1942	848	TILBEHØR TIL KLÅR AV ANDRE MAT. HODEPLAGG	..	24421
				851	FOTTØY	..	1678
				884	OPTISKE ARTIKLER, I.E.N.	..	149
				885	UR	..	805
				892	TRYKKSAKER	3	54
				893	VARER AV PLAST	11	158
				894	BARNEVOGNER, LEKETØY, SPILL OG SPORTSARTIKLER	..	3656
				895	KONTORUTSTYR OG KONTORREKVISITA I.E.N.	..	172

TABELL 19 (FORTS.). SAMHANDELEN MED DE ENKELTE LAND FORDELT PÅ GRUPPER ETTER SITC-REV.2
 IMPORTS AND EXPORTS BY COUNTRY AND BY GROUPS OF THE SITC, REV.2

LAND OG VARE	MENGDE TONN	VERDI 1000 KR	LAND OG VARE	MENGDE TONN	VERDI 1000 KR
KINA INNF. (FORTS.)			642 VARER AV PAPIR, PAPP MV.	194	1655
896 KUNSTVERK, ANTIKVITETER	1	197	651 TEKSTILGARN	224	5317
897 GULLSMEDARB., BIJOUTERI	..	75	652 VEVNADER AV BOMULL	61	1331
898 MUSIKKINSTRUMENTER, DELER OG TILBEHØR	..	424	653 VEVNADER AV SYNTETISKE ELLER KUNSTIGE FIBRER	54	1910
899 FERDIGE VARER I.E.N.	..	10759	657 SPESIELLE TEKSTILSTOFFER OG VARER	74	2367
484 KINA			658 ANDRE TEKSTILVARER I.E.N.	70	2475
UTFØRSEL I ALT	..	107058	659 GOLVBELEGG MV.	2	151
431 OLJE OG FETT, BEARBEIDDE; VOKS	1205	4717	662 TEGLVERKSPRODUKTER O.L.	..	360
562 KUNSTGJØDSEL	38580	47682	663 MINERALSKE PROD. I.E.N.	10	102
621 HALVFABRIKATER AV GUMMI	3	55	666 KERAMISKE PRODUKTER	108	1338
641 PAPIR OG PAPP	5103	13236	674 JERNPLATER, UNIVERSALSTÅL	81	809
684 ALUMINIUM	2499	22458	678 RØR AV JERN ELLER STÅL	7	130
713 STEMPELDREVNE FORBRENNINGSMOTORER	..	323	693 METALLTRØDVARER, UNNT. ISOLERTE ELEKTRISKE LEDNINGER	223	1205
727 MASKINER FOR NÆRINGS- MIDDELINDUSTRIEN	..	3231	695 HÅND- OG MASKINVERKTØY	..	420
728 MASKINER OG UTSTYR FOR SPES. INDUSTRIER I.E.N.	..	1365	696 KNIVER, BESTIKK, SAKSER	43	1454
737 METALLBEARBEIDINGS- MASKINER	..	7845	697 HUSHOLDNINGSARTIKLER AV UEDLE METALLER	..	2178
743 PUMPER, KOMPRESSORER, VIFTER, SENTRIFUGER MV.	..	82	699 ANDRE VARER AV UEDLE METALLER	239	2445
744 MEKANISK UTSTYR FOR HÅNDTERING AV GODS	..	91	736 VERKTØYMASKINER FOR BEARBEIDING AV METALLER	..	74
752 AUTOMATISKE DATA- BEHANDLINGSMASKINER	1	26	743 PUMPER, KOMPRESSORER, VIFTER, SENTRIFUGER MV.	..	96
759 DELER OG TILBEHØR TIL GR. 751 OG 752	0	56	744 MEKANISK UTSTYR FOR HÅNDTERING AV GODS	..	606
763 GRAMMOFONER, DIKTERAPP. O.L. FOR OPPTAK OG GJENGIVELSE AV LYD	1	309	761 FJERNSYNSMOTTAKERE	1	18588
764 TELEKOMMUNIKASJONSUTSTYR	..	92	762 RADIOMOTTAKERE	1	61342
772 ELEKTRISKE APP. TIL Å SLUTTE, BRYTE, SKRE MV. ELEKTRISKE STRØMKRETSER	..	130	763 GRAMMOFONER, DIKTERAPP. O.L. FOR OPPTAK OG GJENGIVELSE AV LYD	1	45163
847 TILBEHØR TIL KLÅR AV TEKSTILSTOFF	..	141	764 TELEKOMMUNIKASJONSUTSTYR	..	3325
874 INSTRUMENTER OG APP. FOR MÅLING, KONTROLL, ANALYSE OG REGULERING I.E.N.	..	452	775 MASKINER, APP. OG UTSTYR TIL HUSHOLDNINGSBRUK	..	286
881 FOTOGRAFIAPP. OG UTSTYR	..	122	776 ELEKTRONRØR, HALVLEDER- KOMPONENTER MV.	..	427
892 TRYKKSAKER	0	104	778 ELEKTRISKE MASKINER OG APPARATER I.E.N.	..	658
488 KOREA NORD-			793 SKIP, BÅTER OG ANNET FLYTENDE MATERIELL	..	217427
INNFØRSEL I ALT	..	564	812 SANITÆR-VARME-LYDUTSTYR	3	168
034 FISK, FERSK, KJØLT ELLER FRYST	15	53	831 REISEEFFEKTER, VESKER O. L.	1	647372
278 ANDRE RÅ MINERALER	506	469	842 YTTERTØY AV TEKSTILSTOFF UNNTATT TRIKOTASJE, FOR MENN OG GUTTER	1	24074
492 KOREA SØR-			843 YTTERTØY AV TEKSTILSTOFF UNNTATT TRIKOTASJE, FOR KVINNER, PIKER, SMÅBARN	1	17520
INNFØRSEL I ALT	..	462776	844 UNDERTØY AV TEKSTILSTOFF UNNTATT TRIKOTASJE	..	1825
037 FISK, KREPSDYR OG BLØTDYR, TILBEREDT ELLER KONSERVERT, I.E.N.	53	592	845 YTTERTØY AV TRIKOTASJE	1	161954
248 TRELAST, SKÅRET ELLER HØVLET	..	1549	846 UNDERTØY AV TRIKOTASJE	..	1281
292 VEGETABILSKES RÅVARER	1	57	847 TILBEHØR TIL KLÅR AV TEKSTILSTOFF	..	4290
514 NITROGENFUNKSJONELLE GRUPPER	9	252	848 TILBEHØR TIL KLÅR AV ANDRE MAT. HODEPLAGG	..	18023
515 METALLORGANISKE OG IKKE-METALLORGANISKE FORB.	6	65	851 FOTTØY	..	65984
541 MEDISINSKE OG FARMASØYTISKE PRODUKTER	3	234	871 OPTISKE INSTRUMENTER OG APPARATER	1	56
583 POLYMERISASJONS- OG KOPOLYMERISASJONS-PRODUKTER	13	178	874 INSTRUMENTER OG APP. FOR MÅLING, KONTROLL, ANALYSE OG REGULERING I.E.N.	..	210
612 VARER AV LÅR EL. KUNSTLÅR	3	415	881 FOTOGRAFIAPP. OG UTSTYR	..	200
625 DEKK OG SLANGER AV GUMMI	..	7949	884 OPTISKE ARTIKLER, I.E.N.	..	221
628 GUMMIVARER I.E.N.	14	119	885 UR	..	3067
634 FINER, KRYSSFINER MV.	..	30180	892 TRYKKSAKER	1	59
635 VARER AV TRE I.E.N.	..	580	893 VARER AV PLAST	75	1517
			894 BARNEVOGNER, LEKETØY, SPILL OG SPORTSARTIKLER	..	10335
			895 KONTORUTSTYR OG KONTORREKVISITA I.E.N.	..	548
			897 GULLSMEDARB., BIJOUTERI	..	177
			898 MUSIKKINSTRUMENTER, DELER OG TILBEHØR	..	2224
			899 FERDIGE VARER I.E.N.	..	6663
			492 KOREA SØR-		
			UTFØRSEL I ALT	..	603150
			081 FORSTOFFER FOR DYR	56	869
			212 PELSSKINN, UBEREDTE	1	19702
					9020

TABELL 19 (FORTS.). SAMHANDELEN MED DE ENKELTE LAND FORDELT PÅ GRUPPER ETTER SITC-REV.2
 IMPORTS AND EXPORTS BY COUNTRY AND BY GROUPS OF THE SITC-REV.2

LAND OG VARE	MENGDE TONN	VERDI 1000 KR	LAND OG VARE	MENGDE TONN	VERDI 1000 KR
KOREA SØR- UTF. (FORTS.)					
411 DYREFETT OG -OLJER	5	325	772 ELEKTRISKE APP. TIL Å SLUTTE, BRYTE, SIKRE MV. ELEKTRISKE STRØMKRETSE	..	8488
511 HYDROKARBONER ETC.	:	:	773 UTSTYR FOR OVERFØRING AV ELEKTRISITET	:	:
522 UORGANISKE KJEMISKE GRUNNSTOFFER MV.	154	1152	775 MASKINER, APP. OG UTSTYR TIL HUSHOLDNINGSBRUK	..	1551
523 UORGANISKE KJEMIKALIER MV., I.E.N.	45	477	778 ELEKTRISKE MASKINER OG APPARATER I.E.N.	..	1093
533 FARGER, MALINGER, FERNISSER O.L.	..	5827	786 TILHENGERE O.Å. KJØRE- TØYER UTEN MOTOR I.E.N.	..	61
541 MEDISINSKE OG FARMASØYTISKE PRODUKTER	0	57	793 SKIP, BÅTER OG ANNET FLYTENDE MATERIELL	..	217307
554 SÅPE, PUSSEMIDLER O.L.	6	77	812 SANITØR-VARME-LYSUTSTYR	22	2553
583 POLYMERISASJONS- OG KOPOLYMERISASJONS- PRODUKTER	50	165	821 MØBLER	..	927
598 DIVERSE KJEMISKE PRODUKTER I.E.N.	244	675	842 YTTERTØY AV TEKSTILSTOFF UNNTATT TRIKOTASJE, FOR MENN OG GUTTER	1	189
613 PELSSKINN, BEREDTE	1	808	871 OPTISKE INSTRUMENTER OG APPARATER	4	443
621 HALVFABRIKATER AV GUMMI	2	77	872 MEDISINSKE INSTRUMENTER OG APPARATER I.E.N.	1	123
642 VARER AV PAPIR, PAPP MV.	3	80	874 INSTRUMENTER OG APP. FOR MÅLING, KONTROLL, ANALYSE OG REGULERING I.E.N.	..	11034
652 VEVNADER AV BOMULL	3	273	885 UR	..	108
653 VEVNADER AV SYNTETISKE ELLER KUNSTIGE FIBRER	1	88	892 TRYKKSAKER	3	5142
654 TEKSTILVEVNADER AV ANDRE MATERIALER	3	256	893 VARER AV PLAST	31	671
657 SPEIELLE TEKSTILSTOFFER OG VARER	21	445	894 BARNEVOGNER, LEKETØY, SPILL OG SPORTSARTIKLER	..	:
658 ANDRE TEKSTILVARER I.E.N	3	425	899 FERDIGE VARER I.E.N.	..	261
659 GOLVBELEGG MV.	5	53	931 SPES. VARER OG TRANSAKSJONER, IKKE GRUPPERT ETTER ART	3	103
663 MINERALSKE PROD. I.E.N.	0	87			
664 GLASS	1	119			
671 RØJERN, SPEILJERN MV.	1542	8222	496 KUWAIT		
674 JERNPLATER, UNIVERSALSTÅL	375	1075	INNFORSEL I ALT	..	573
677 TRUKKET TRÅD AV JERN ELLER STÅL	86	359	515 METALLORGANISKE OG IKKE-METALLORGANISKE FORB.	20	108
678 RØR AV JERN ELLER STÅL	70	3564	781 PERSONBILER, HERUNDER STASJONSVOGNER	1	3
682 KØPPER	2501	21915	851 FOTTØY	..	301
683 NIKKEL	1205	43955	496 KUWAIT		
684 ALUMINIUM	3543	28099	UTFØRSEL I ALT	..	78507
686 SINK	126	700	014 KJØTT, TILBEREDT ELLER KONSERVERT; FISKE-EKSTRAKT	50	389
689 ANDRE UEDLE METALLER	:	:	034 FISK, FERSK, KJØLT ELLER FRYST	6	111
691 METALLKONSTRUKSJONER	552	7164	048 ANDRE KORNVARER	54	870
692 METALLBEHOLDERE	25	915	273 STEIN, SAND, GRUS	2300	933
693 METALLTRÅDVARER, UNNT. ISOLERTE ELEKTRISKE LEDNINGER	61	603	278 ANDRE RR MINERALER	743	393
695 HÅND- OG MASKINVERKTØY	..	465	511 HYDROKARBONER ETC.	:	:
697 HUSHOLDNINGSARTIKLER AV UEDLE METALLER	..	134	523 UORGANISKE KJEMIKALIER MV., I.E.N.	426	818
699 ANDRE VARER AV UEDLE METALLER	15	1100	533 FARGER, MALINGER, FERNISSER O.L.	..	215
713 STEMPELDREVNE FORBRENNINGSMOTORER	..	2435	541 MEDISINSKE OG FARMASØYTISKE PRODUKTER	25	747
716 ROTERENDE ELEKTRISKE MASKINER OG APPARATER	..	14103	562 KUNSTGJØDSEL	63	77
718 ANDRE KRAFTMASKINER	..	226	582 KONDENSASJONS- OG POLYKONDENSASJONS- OG POLYADDISJONSPRODUKTER	1932	12983
724 MASKINER FOR TEKSTIL- OG LÆRINDUSTRIEN	..	1187	583 POLYMERISASJONS- OG KOPOLYMERISASJONS- PRODUKTER	120	722
727 MASKINER FOR NÆRINGS- MIDDELINDUSTRIEN	..	475	598 DIVERSE KJEMISKE PRODUKTER I.E.N.	48	277
728 MASKINER OG UTSTYR FOR SPES. INDUSTRIER I.E.N.	..	12290	625 DEKK OG SLANGER AV GUMMI	..	182
736 VERKTØYMASKINER FOR BEARBEIDING AV METALLER	..	411	628 GUMMIVARER I.E.N.	29	1066
737 METALLBEARBEIDINGS- MASKINER	..	906	641 PAPIR OG PAPP	328	647
741 VARME- OG KJØLEUTST. I.E.N.	..	3252	642 VARER AV PAPIR, PAPP MV.	181	1529
742 PUMPER FOR VÆSKER; VÆSKEELEVATORER	..	34612	651 TEKSTILGARN	104	892
743 PUMPER, KOMPRESSORER, VIFTER, SENTRIFUGER MV.	..	5187	663 MINERALSKE PROD. I.E.N.	0	51
744 MEKANISK UTSTYR FOR HÅNDTERING AV GODS	..	46404	664 GLASS	759	6647
745 ANDRE IKKE-ELEKTRISKE MASKINER, APP. OG VERKTØY	..	11194	677 TRUKKET TRÅD AV JERN ELLER STÅL	130	353
749 IKKE-ELEKTRISKE DELER OG TILBEHØR TIL MASKINER	286	23909			
751 KONTORMASKINER	1	45			
752 AUTOMATISKE DATA-BEHANDLINGSMASKINER	1	3			
759 DELER OG TILBEHØR TIL GR. 751 OG 752	2	2878			
764 TELEKOMMUNIKASJONSUTSTYR	..	10818			
771 ELEKTRISKE KRAFTMASKINER OG DELER	..	468			

TABELL 19 (FORTS.). SAMHANDELEN MED DE ENKELTE LAND FORDELT PÅ GRUPPER ETTER SITC-REV.2
 IMPORTS AND EXPORTS BY COUNTRY AND BY GROUPS OF THE SITC, REV.2

LAND OG VARE	MENGDE TONN	VERDI 1000 KR	LAND OG VARE	MENGDE TONN	VERDI 1000 KR
KUWAIT UTF. (FORTS.)			582 KONDENSASJONS-, POLY-KONDENSASJONS- OG POLY-ADDISJONSPRODUKTER		
684 ALUMINIUM	3806	34601	583 POLYMERISASJONS- OG KOPOLYMERISASJONS-PRODUKTER	195	1382
691 METALLKONSTRUKSJONER	109	1892	584 REGENERERT CELLULOSE	6	81
697 HUSHOLDNINGSARTIKLER AV UEDLE METALLER	..	434	611 LÆR	16	510
699 ANDRE VARER AV UEDLE METALLER	69	792	635 VARER AV TRE I.E.N.	..	263
713 STEMPELDREVNENE FOR-BRENNINGSMOTORER	..	285	641 PAPIR OG PAPP	897	4216
728 MASKINER OG UTSTYR FOR SPES. INDUSTRIER I.E.N.	..	813	642 VARER AV PAPIR, PAPP MV.	37	436
737 METALLBEARBEIDINGS-MASKINER	..	85	658 ANDRE TEKSTILVARER I.E.N.	1	119
741 VARME-OG KJØLEUTST.I.E.N.	..	165	691 METALLKONSTRUKSJONER	10	147
742 PUMPER FOR VÆSKER; VÆSKEELEVATORER	..	71	699 ANDRE VARER AV UEDLE METALLER	4	398
743 PUMPER, KOMPRESSORER, VIFTER, SENTRIFUGER MV.	..	108	713 STEMPELDREVNENE FOR-BRENNINGSMOTORER	..	164
744 MEKANISK UTSTYR FOR HÅNTERING AV GODS	..	105	723 ANLEGGSMASKINER,-UTSTYR	..	422
745 ANDRE IKKE-ELEKTRISKE MASKINER, APP. OG VERKTØY	..	59	728 MASKINER OG UTSTYR FOR SPES. INDUSTRIER I.E.N.	..	470
749 IKKE-ELEKTRISKE DELER OG TILBEHØR TIL MASKINER	1	91	793 SKIP, BÅTER OG ANNET FLYTENDE MATERIELL	..	20454
763 GRAMMOFONER, DIKTERAPP. O.L. FOR OPPTAK OG GJENGIVELSE AV LYD	32	140	821 MØBLER	..	112
764 TELEKOMMUNIKASJONSUTSTYR	..	3203	893 VARER AV PLAST	7	69
775 MASKINER, APP. OG UTSTYR TIL HUSHOLDNINGSBRUK	..	1669	894 BARNEVOGNER, LEKETØY, SPILL OG SPORTSARTIKLER	..	:
793 SKIP, BÅTER OG ANNET FLYTENDE MATERIELL	..	288	899 FERDIGE VARER I.E.N.	..	75
821 MØBLER	..	2346	508 LIBANON		
874 INSTRUMENTER OG APP. FOR MÅLING, KONTROLL, ANALYSE OG REGULERING I.E.N.	..	164	INNFØRSEL I ALT		
894 BARNEVOGNER, LEKETØY, SPILL OG SPORTSARTIKLER	..	:	506 GRØNNSAKER, KONSERVERTE ELLER TILBEREDTE, I.E.N.		
899 FERDIGE VARER I.E.N.	..	51	291 ANIMALSKE RÅVARER, I.E.N.		
931 SPES.VARER OG TRANSAKSJONER, IKKE GRUPPERT ETTER ART	13	212	831 REISEEFFEKTER, VESKER O. 1		
500 KYPROS			508 LIBANON		
INNFØRSEL I ALT			UTFØRSEL I ALT		
054 GRØNNSAKER, FRISKE, KJØLTE, FRYST, TØRKEDE	1807	3165	014 KJØTT, TILBEREDT ELLER KONSERVERT; FISKE-EKSTRAKT		
057 FRUKT OG NØTTER, FRISKE, TØRKEDE	353	1638	024 OST OG OSTEMASSE		
831 REISEEFFEKTER, VESKER O. 1	2140	355	034 FISK, FERSK, KJØLT ELLER FRYST		
843 YTTERTØY AV TEKSTILSTOFF UNNTATT TRIKOTASJE, FOR KVINNER, PIKER, SMÅBARN	1	6400	035 FISK, SALTET, TØRKET ELLER RØYKT		
500 KYPROS			037 FISK, KREPSDYR OG BLØTDYR, TILBEREDT ELLER KONSERVERT, I.E.N.		
UTFØRSEL I ALT			073 SJOKOLADE		
014 KJØTT, TILBEREDT ELLER KONSERVERT; FISKE-EKSTRAKT	30	247	111 ALKOHOLFRIE DRIKKEVARER		
024 OST OG OSTEMASSE	8	146	112 ALKOHOLHOLDIGE DRIKKEVARER		
034 FISK, FERSK, KJØLT ELLER FRYST	11	173	122 TOBakk, BEARBEIDD		
035 FISK, SALTET, TØRKET ELLER RØYKT	14	219	278 ANDRE RÅ MINERALER		
036 KREPSDYR OG BLØTDYR	37	426	411 DYREFETT OG -OLJER		
037 FISK, KREPSDYR OG BLØTDYR, TILBEREDT ELLER KONSERVERT, I.E.N.	49	629	431 OLJE OG FETT, BEARBEIDD; VOKS		
278 ANDRE RÅ MINERALER	124	87	553 PARFYMER OG KOSMETIKK		
431 OLJE OG FETT, BEARBEIDD; VOKS	878	3272	554 SÅPE, PUSSEMIDLER O.L.		
523 UORGANISKE KJEMI-KALIER MV., I.E.N.	21	138	562 KUNSTGJØDSEL		
541 MEDISINSKE OG FARMASØYTISKE PRODUKTER	1	88	583 POLYMERISASJONS- OG KOPOLYMERISASJONS-PRODUKTER		
554 SÅPE, PUSSEMIDLER O.L.	403	1719	625 DEKK OG SLANGER AV GUMMI		
			641 PAPIR OG PAPP		
			642 VARER AV PAPIR, PAPP MV.		
			657 SPESIELLE TEKSTILSTOFFER OG VARER		
			663 MINERALSKE PROD. I.E.N.		
			677 TRUKKET TRÅD AV JERN ELLER STÅL		
			684 ALUMINIUM		
			696 KNIVER, BESTIKK, SAKSER		
			697 HUSHOLDNINGSARTIKLER AV UEDLE METALLER		
			713 STEMPELDREVNENE FOR-BRENNINGSMOTORER		
			736 VERKTØYMASKINER FOR BEARBEIDING AV METALLER		

TABELL 19 (FORTS.). SAMHANDELEN MED DE ENKELTE LAND FORDELT PÅ GRUPPER ETTER SITC-REV.2
 IMPORTS AND EXPORTS BY COUNTRY AND BY GROUPS OF THE SITC-REV.2

LAND OG VARE	MENGDE TONN	VERDI 1000 KR	LAND OG VARE	MENGDE TONN	VERDI 1000 KR
LIBANON UTF. (FORTS.)					
745 ANDRE IKKE-ELEKTRISKE MASKINER, APP. OG VERKTØY	..	85	628 GUMMIVARER I.E.N.	82	1080
761 FJERNSYNSMOTTAKERE 1	16	68	634 FINER, KRYSSFINER MV.	..	5355
762 RADIOMOTTAKERE 1	125	259	635 VARER AV TRE I.E.N.	..	1150
763 GRAMMOFONER, DIKTERAPP. O.L. FOR OPPTAK OG GJENGIVELSE AV LYD	1	82	652 VEVNADER AV BOMULL	12	361
764 TELEKOMMUNIKASJONSUTSTYR	..	179	653 VEVNADER AV SYNTETISKE ELLER KUNSTIGE FIBRER	82	3282
772 ELEKTRISKE APP. TIL Å SLUTTE, BRYTE, SIKRE MV. ELEKTRISKE STRØMKRETSE	..	861	658 ANDRE TEKSTILVARER I.E.N	1	59
775 MASKINER, APP. OG UTSTYR TIL HUSHOLDNINGSBRUK	..	70	687 TINN	17	1471
793 SKIP, BÅTER OG ANNET FLYTENDE MATERIELL	696 KNIVER, BESTIKK, SAKSER	2	155
821 MØBLER	..	225	762 RADIOMOTTAKERE 1	22193	4339
848 TILBEHØR TIL KLÅR AV ANDRE MAT. ;HODEPLAGG	..	63	763 GRAMMOFONER, DIKTERAPP. O.L. FOR OPPTAK OG GJENGIVELSE AV LYD	1	3198
874 INSTRUMENTER OG APP. FOR MÅLING, KONTROLL, ANALYSE OG REGULERING I.E.N.	..	106	764 TELEKOMMUNIKASJONSUTSTYR	..	147
881 FOTOGRAFIAPP. OG UTSTYR	..	671	772 ELEKTRISKE APP. TIL Å SLUTTE, BRYTE, SIKRE MV. ELEKTRISKE STRØMKRETSE	..	349
882 FILM OG KJEMIKALIER TIL FOTOGRAFISK BRUK	0	81	776 ELEKTRONRØR, HALVLEDER-KOMPONENTER MV.	..	6024
884 OPTISKE ARTIKLER, I.E.N.	..	53	821 MØBLER	..	2337
885 UR	..	52	842 YTTERTØY AV TEKSTILSTOFF UNNTATT TRIKOTASJE, FOR MENN OG GUTTER	1	86012
894 BARNEVOGNER, LEKETØY, SPILL OG SPORTSARTIKLER	..	:	843 YTTERTØY AV TEKSTILSTOFF UNNTATT TRIKOTASJE, FOR KVINNER, PIKER, SMÅBARN	1	125048
897 GULLSMEDARB., BIJOUTERI	..	73	844 UNDERTØY AV TEKSTILSTOFF UNNTATT TRIKOTASJE	..	7207
899 FERDIGE VARER I.E.N.	..	275	845 YTTERTØY AV TRIKOTASJE	1	151456
510 MACAO			846 UNDERTØY AV TRIKOTASJE	..	1997
INNFØRSEL I ALT	..	4760	847 TILBEHØR TIL KLÅR AV TEKSTILSTOFF	..	362
831 REISEEFFEKTER, VESKER O. 1	76901	735	848 TILBEHØR TIL KLÅR AV ANDRE MAT. ;HODEPLAGG	..	3628
842 YTTERTØY AV TEKSTILSTOFF UNNTATT TRIKOTASJE, FOR MENN OG GUTTER	1	5130	851 FOTTØY	..	45578
843 YTTERTØY AV TEKSTILSTOFF UNNTATT TRIKOTASJE, FOR KVINNER, PIKER, SMÅBARN	1	15703	872 MEDISINSKE INSTRUMENTER OG APPARATER I.E.N.	1	158
844 UNDERTØY AV TEKSTILSTOFF UNNTATT TRIKOTASJE	..	196	881 FOTOGRAFIAPP. OG UTSTYR	..	348
845 YTTERTØY AV TRIKOTASJE	1	52848	894 BARNEVOGNER, LEKETØY, SPILL OG SPORTSARTIKLER	..	398
846 UNDERTØY AV TRIKOTASJE	..	58	895 KONTORUTSTYR OG KONTORREKVISITA I.E.N.	..	71
847 TILBEHØR TIL KLÅR AV TEKSTILSTOFF	..	547	897 GULLSMEDARB., BIJOUTERI	..	100
848 TILBEHØR TIL KLÅR AV ANDRE MAT. ;HODEPLAGG	..	82	899 FERDIGE VARER I.E.N.	..	289
510 MACAO			512 MALAYSIA		
UTFØRSEL I ALT	..	718	UTFØRSEL I ALT	..	68261
035 FISK, SALTET, TØRKET ELLER RØYKT	25	568	037 FISK, KREPSDYR OG BLØT-DYR, TILBEREDT ELLER KONSERVERT, I.E.N.	23	295
763 GRAMMOFONER, DIKTERAPP. O.L. FOR OPPTAK OG GJENGIVELSE AV LYD	1	150	091 MARGARIN OG MATFETT	29	:
512 MALAYSIA			278 ANDRE RÅ MINERALER	1055	775
INNFØRSEL I ALT	..	141714	411 DYREFETT OG -OLJER	65	212
071 KAFFE OG KAFFEERSTATN.	3	59	511 HYDROKARBONER ETC.	:	:
075 KRYDDERIER	36	440	522 UORGANISKE KJEMISKE GRUNNSTOFFER MV.	18	296
232 NATURGUMMI OG -LATEX	1145	7865	523 UORGANISKE KJEMIKALIER MV., I.E.N.	28	278
248 TRELAST, SKÅRET ELLER HØVLET	..	8788	533 FARGER, MALINGER, FERNISSER O.L.	..	55
292 VEGETABILSKES RÅVARER	49	1007	541 MEDISINSKE OG FARMASØTISKE PRODUKTER	1	96
424 PLANTEOLJER, I.E.N.	4137	14966	562 KUNSTGJØDSEL	4090	4292
522 UORGANISKE KJEMISKE GRUNNSTOFFER MV.	8	1329	583 POLYMERISASJONS- OG KOPOLYMERISASJONS-PRODUKTER	743	2525
524 RADIOAKTIVE STOFFER O.L.	26	3579	598 DIVERSE KJEMISKE PRODUKTER I.E.N.	563	1226
621 HALVFABRIKATER AV GUMMI	29	628	641 PAPIR OG PAPP	8377	22568
			655 TRIKOTASJE, METERVARE	1	57
			671 RÅJERN, SPEILJERN MV.	795	2664
			681 SØLV OG PLATINAMETALLER	..	160
			684 ALUMINIUM	211	1978
			686 SINK	18	145
			716 ROTERENDE ELEKTRISKE MASKINER OG APPARATER	..	297
			724 MASKINER FOR TEKSTIL- OG LÆRINDUSTRIEN	..	585
			726 MASKINER FOR TRYKKING OG BOKBINDING	..	314
			728 MASKINER OG UTSTYR FOR SPES. INDUSTRIER I.E.N.	..	828

TABELL 19 (FORTS.). SAMHANDELEN MED DE ENKELTE LAND FORDELT PÅ GRUPPER ETTER SITC-REV.2
 IMPORTS AND EXPORTS BY COUNTRY AND BY GROUPS OF THE SITC,REV.2

LAND OG VARE	MENGDE TONN	VERDI 1000 KR	LAND OG VARE	MENGDE TONN	VERDI 1000 KR
MALAYSIA UTF. (FORTS.)			528 NEPAL		
741 VARME-OG KJØLEUTST.I.E.N	..	1077	UTFØRSEL I ALT	..	224
744 MEKANISK UTSTYR FOR HÅNDBETING AV GODS	..	3457	582 KONDENSASJONS-, POLY-KONDENSASJONS- OG POLY-ADDISJONSPRODUKTER	25	133
764 TELEKOMMUNIKASJONSUTSTYR	..	17377	534 PAKISTAN		
771 ELEKTRISKE KRAFTMASKINER OG DELER	..	1702	INNFØRSEL I ALT	..	36101
772 ELEKTRISKE APP. TIL Å SLUTTE, BRYTE, SIKRE MV. ELEKTRISKE STRØMKRETSE	..	228	054 GRØNNSAKER, FRISKE, KJØLTE, FRYSTE, TØRKEDE	3	54
773 UTSTYR FOR OVERFØRING AV ELEKTRISITET	:	:	081 FORSTOFFER FOR DYR	13758	21136
793 SKIP, BÅTER OG ANNET FLYTENDE MATERIELL	..	71	223 OLJEFRØ TIL UTVINNING AV OLJE, I.E.N.	41	211
848 TILBEHØR TIL KLÅR AV ANDRE MAT.;HODEPLAGG	..	149	292 VEGETABILSKES RÅVARER	225	1525
874 INSTRUMENTER OG APP. FOR MÅLING,KONTROLL,ANALYSE OG REGULERING I.E.N.	..	517	628 GUMMIVARER I.E.N.	37	455
893 VARER AV PLAST	189	779	651 TEKSTILGARN	26	457
899 FERDIGE VARER I.E.N.	..	569	652 VEVNADER AV BOMULL	39	898
513 MALDIVENE			653 VEVNADER AV SYNTETISKE ELLER KUNSTIGE FIBRER	1	112
INNFØRSEL I ALT	..	2	656 TYLL, BÅND, BLONDER O.L.	0	247
516 MONGOLIA			658 ANDRE TEKSTILVARER I.E.N.	32	967
INNFØRSEL I ALT	..	325	659 GOLVBELEGG MV.	14	3107
212 PELSSKINN, UBEREDTE	1 390	154	661 KALK, SEMENT MV.	15	432
291 ANIMALSKE RÅVARER, I.E.N	5	171	663 MINERALSKE PROD. I.E.N.	1	78
516 MONGOLIA			695 HÅND- OG MASKINVERKTØY	..	109
INNFØRSEL I ALT	..	325	696 KNIVER, BESTIKK, SAKSER	1	104
212 PELSSKINN, UBEREDTE	1 390	154	697 HUSHOLDNINGSARTIKLER AV UEDLE METALLER	..	103
291 ANIMALSKE RÅVARER, I.E.N	5	171	699 ANDRE VARER AV UEDLE METALLER	3	133
516 MONGOLIA			831 REISEEFFEKTER, VESKER O. 1	10908	82
INNFØRSEL I ALT	..	325	843 YTERTØY AV TEKSTILSTOFF UNNTATT TRIKOTASJE, FOR KVINNER,PIKER,SMÅBARN 1	27031	1004
212 PELSSKINN, UBEREDTE	1 390	154	847 TILBEHØR TIL KLÅR AV TEKSTILSTOFF	..	347
291 ANIMALSKE RÅVARER, I.E.N	5	171	848 TILBEHØR TIL KLÅR AV ANDRE MAT.;HODEPLAGG	..	1061
516 MONGOLIA			872 MEDISINSKE INSTRUMENTER OG APPARATER I.E.N.	2	387
INNFØRSEL I ALT	..	325	892 TRYKKSAKER	1	54
212 PELSSKINN, UBEREDTE	1 390	154	894 BARNEVOGNER,LEKETØY, SPILL OG SPORTSARTIKLER	..	2675
291 ANIMALSKE RÅVARER, I.E.N	5	171	534 PAKISTAN		
516 MONGOLIA			UTFØRSEL I ALT	..	119406
INNFØRSEL I ALT	..	325	081 FORSTOFFER FOR DYR	8	58
212 PELSSKINN, UBEREDTE	1 390	154	267 KUNSTIGE TEKSTILFIBRER FOR SPINNING	1581	12291
291 ANIMALSKE RÅVARER, I.E.N	5	171	269 BRUKTE KLÅR O.A. BRUKTE TEKSTILVARER; FILLER	32	135
516 MONGOLIA			278 ANDRE RÅ MINERALER	142	74
INNFØRSEL I ALT	..	325	411 DYREFETT OG -OLJE	45	249
212 PELSSKINN, UBEREDTE	1 390	154	431 OLJE OG FETT, BEARBEIDDE; VOKS	332	1321
291 ANIMALSKE RÅVARER, I.E.N	5	171	514 NITROGENFUNKSJONELLE GRUPPER	103	469
516 MONGOLIA			516 ORGANISKE KJEMIKALIER I.E.N.	17	402
INNFØRSEL I ALT	..	325	522 UORGANISKE KJEMISKE GRUNNSTOFFER MV.	9	136
212 PELSSKINN, UBEREDTE	1 390	154	523 UORGANISKE KJEMIKALIER MV., I.E.N.	126	1085
291 ANIMALSKE RÅVARER, I.E.N	5	171	541 MEDISINSKE OG FARMASØGISTISKE PRODUKTER	1	1720
516 MONGOLIA			554 SRPE, PUSSEMIDLER O.L.	81	360
INNFØRSEL I ALT	..	325	562 KUNSTGJØDSEL	51693	64335
212 PELSSKINN, UBEREDTE	1 390	154	582 KONDENSASJONS-, POLY-KONDENSASJONS- OG POLY-ADDISJONSPRODUKTER	18	83
291 ANIMALSKE RÅVARER, I.E.N	5	171	585 KUNSTHARPIKSER OG PLASTMATERIALER I.E.N.	:	:
516 MONGOLIA			641 PAPIR OG PAPP	2553	8450
INNFØRSEL I ALT	..	325	671 RÅJERN, SPEILJERN MV.	2908	7032
212 PELSSKINN, UBEREDTE	1 390	154	684 ALUMINIUM	501	4219
291 ANIMALSKE RÅVARER, I.E.N	5	171	691 METALLKONSTRUKSJONER	2	211

TABELL 19 (FORTS.). SAMHANDELEN MED DE ENKELTE LAND FORDELT PÅ GRUPPER ETTER SITC-REV.2
 IMPORTS AND EXPORTS BY COUNTRY AND BY GROUPS OF THE SITC,REV.2

LAND OG VARE	MENGDE TONN	VERDI 1000 KR	LAND OG VARE	MENGDE TONN	VERDI 1000 KR
PAKISTAN UTF. (FORTS.)					
697 HUSHOLDNINGSARTIKLER AV UEDLE METALLER	..	201	727 MASKINER FOR NÆRINGS- MIDDELINDUSTRIEN	..	85
713 STEMPELDREVN FOR- BRENNINGSMOTORER	..	78	728 MASKINER OG UTSTYR FOR SPES. INDUSTRIER I.E.N.	..	668
721 LANDBRUKSMASKINER	..	160	736 VERKTØYMASKINER FOR BEARBEIDING AV METALLER	..	449
724 MASKINER FOR TEKSTIL- OG LÆRINDUSTRIEN	..	103	737 METALLBEARBEIDINGS- MASKINER	..	78
728 MASKINER OG UTSTYR FOR SPES. INDUSTRIER I.E.N.	..	325	741 VARME-OG KJØLEUTST.I.E.N	..	178
743 PUMPER, KOMPRESSORER, VIFTER, SENTRIFUGER MV.	..	55	743 PUMPER, KOMPRESSORER, VIFTER, SENTRIFUGER MV.	..	75
744 MEKANISK UTSTYR FOR HÅNDTERING AV GODS	..	432	744 MEKANISK UTSTYR FOR HÅNDTERING AV GODS	..	1835
763 GRAMMOFONER, DIKTERAPP. O.L. FOR OPPTAK OG GJENGIVELSE AV LYD	1	37	745 ANDRE IKKE-ELEKTRISKE MASKINER, APP. OG VERKTØY	..	456
764 TELEKOMMUNIKASJONSUTSTYR	..	13072	749 IKKE-ELEKTRISKE DELER OG TILBEHØR TIL MASKINER	4	450
775 MASKINER, APP. OG UTSTYR TIL HUSHOLDNINGSBRUK	..	90	763 GRAMMOFONER, DIKTERAPP. O.L. FOR OPPTAK OG GJENGIVELSE AV LYD	1	75
812 SANITÆR-VARME-LYSUTSTYR	1	79	764 TELEKOMMUNIKASJONSUTSTYR	..	14416
874 INSTRUMENTER OG APP. FOR MÅLING, KONTROLL, ANALYSE OG REGULERING I.E.N.	..	67	772 ELEKTRISKE APP. TIL Å SLUTTE, BRYTE, SIKRE MV.	..	988
894 BARNEVOGNER, LEKETØY, SPILL OG SPORTSARTIKLER	..	:	773 UTSTYR FOR OVERFØRING AV ELEKTRISITET	:	:
			778 ELEKTRISKE MASKINER OG APPARATER I.E.N.	..	119
537 TIMOR, ØSTRE			812 SANITÆR-VARME-LYSUTSTYR	5	289
INNFØRSEL I ALT	..	4287	821 MØBLER	..	687
071 KAFFE OG KAFFEERSTATN.	262	4283	874 INSTRUMENTER OG APP. FOR MÅLING, KONTROLL, ANALYSE OG REGULERING I.E.N.	..	86
			893 VARER AV PLAST	5	155
			894 BARNEVOGNER, LEKETØY, SPILL OG SPORTSARTIKLER	..	:
540 QATAR					
INNFØRSEL I ALT	..	382	544 SAUDI-ARABIA		
781 PERSONBILER, HERUNDER STASJONSVOGNER	1	11	INNFØRSEL I ALT	..	882055
			333 MINERALOLJE, RÅ	676215	881742
540 QATAR			723 ANLEGGSMASKINER, -UTSTYR	..	69
UTFØRSEL I ALT	..	32572	781 PERSONBILER, HERUNDER STASJONSVOGNER	1	6
011 KJØTT, FERSKT, KJØLT MV.	1	54	544 SAUDI-ARABIA		
014 KJØTT, TILBEREDT ELLER KONSERVERT; FISKE- EKSTRAKT	15	99	UTFØRSEL I ALT	..	127253
048 ANDRE KORNVARER	3	84	014 KJØTT, TILBEREDT ELLER KONSERVERT; FISKE- EKSTRAKT		132
522 UORGANISKE KJEMISKE GRUNNSTOFFER MV.	3	277	035 FISK, SALTET, TØRKET ELLER RØYKT	8	187
533 FARGER, MALINGER, FERNISSER O.L.	..	144	048 ANDRE KORNVARER	166	3027
541 MEDISINSKE OG FARMASØY- TISKE PRODUKTER	0	107	111 ALKOHOLFRIE DRIKKEVARER	..	207
583 POLYMERISASJONS- OG KOPOLYMERISASJONS- PRODUKTER	36	214	233 SYNTETISK OG REGENERERT GUMMI, AVFALL OG SKRAP	0	86
628 GUMMIVARER I.E.N.	13	326	278 ANDRE RÅ MINERALER	711	388
634 FINER, KRYSSFINER MV.	..	123	334 MINERALOLJEPRODUKTER	..	350
641 PAPIR OG PAPP	506	1218	423 PLANTEOLJER, BLØTE	37	184
642 VARER AV PAPIR, PAPP MV.	94	848	424 PLANTEOLJER, I.E.N.	118	587
658 ANDRE TEKSTILVARER I.E.N.	1	71	431 OLJE OG FETT, BEARBEIDD; VOKS	277	1287
659 GOLVBELEGG MV.	2	103	523 UORGANISKE KJEMI- KALIER MV., I.E.N.	1822	4351
663 MINERALSKE PROD. I.E.N.	7	131	533 FARGER, MALINGER, FERNISSER O.L.	..	1299
671 RÅJERN, SPEILJERN MV.	400	1274	541 MEDISINSKE OG FARMASØY- TISKE PRODUKTER	4	278
673 STANGSTÅL, PROFILSTÅL MV	98	517	554 SÅPE, PUSSEMIDLER O.L.	37	189
674 JERNPLATER, UNIVERSALSTÅL	37	467	562 KUNSTGJØDSEL	245	328
678 RØR AV JERN ELLER STÅL	9	215	582 KONDENSASJONS-, POLY- KONDENSASJONS- OG POLY- ADDISJONSPRODUKTER	429	3620
684 ALUMINIUM	15	178	583 POLYMERISASJONS- OG KOPOLYMERISASJONS- PRODUKTER	3	58
691 METALLKONSTRUKSJONER	42	434	591 DESINFEKSJONS-, INSEKT-OG SOPPDREPENDE MIDLER	103	569
694 SPIKER, SKRUER O.L. AV JERN, STÅL OG KOPPER	13	622			
699 ANDRE VARER AV UEDLE METALLER	10	379			
711 DAMPKJELER	..	101			
713 STEMPELDREVN FOR- BRENNINGSMOTORER	..	2056			
723 ANLEGGSMASKINER, -UTSTYR	..	191			

TABELL 19 (FORTS.). SAMHANDELEN MED DE ENKELTE LAND FORDELT PÅ GRUPPER ETTER SITC-REV.2
 IMPORTS AND EXPORTS BY COUNTRY AND BY GROUPS OF THE SITC, REV.2

LAND OG VARE	MENGDE TONN	VERDI 1000 KR	LAND OG VARE	MENGDE TONN	VERDI 1000 KR
SAUDI-ARABIA UTF. (FORTS.)			546 SIKKIM		
598 DIVERSE KJEMISKE PRODUKTER I.E.N.	225	617	UTFØRSEL I ALT	..	59
621 HALVFABRIKATER AV GUMMI	13	569	548 SINGAPORE		
635 VARER AV TRE I.E.N.	..	1091	INNFØRSEL I ALT	..	106780
641 PAPIR OG PAPP	1419	3454	034 FISK, FERSE, KJØLT ELLER FRYST	7	2333
642 VARER AV PAPIR, PAPP MV.	644	6698	071 KAFFE OG KAFFEERSTATN.	138	2273
651 TEKSTILGARN	87	716	075 KRYDDERIER	9	123
658 ANDRE TEKSTILVARER I.E.N.	3	295	232 NATURGUMMI OG -LATEX	66	452
663 MINERALSKE PROD. I.E.N.	0	55	248 TRELAST, SKÅRET ELLER HØVLET	..	842
664 GLASS	72	727	289 MALMER OG AVFALL AV EDLE METALLER	..	397
675 BÅND AV JERN ELLER STÅL	5	167	292 VEGETABILSKE RÅVARER	20	786
678 RØR AV JERN ELLER STÅL	5	79	541 MEDISINSKE OG FARMASØY- TISKE PRODUKTER	2	160
681 SØLV OG PLATINAMETALLER	..	79	598 DIVERSE KJEMISKE PRODUKTER I.E.N.	15	211
684 ALUMINIUM	2428	21413	628 GUMMIVARER I.E.N.	10	458
686 SINK	211	1661	634 FINER, KRYSSFINER MV.	..	12047
691 METALLKONSTRUKSJONER	120	2248	635 VARER AV TRE I.E.N.	..	1962
692 METALLBEHOLDERE	11	164	642 VARER AV PAPIR, PAPP MV.	9	182
693 METALLTRÅDVARER, UNNT. ISOLERTE ELEKTRISKE LEDNINGER	34	482	687 TINN	12	1047
695 HÅND- OG MASKINVERKTØY	..	134	695 HÅND- OG MASKINVERKTØY	..	208
697 HUSHOLDNINGSPARTIKLER AV UEDLE METALLER	..	1265	696 KNIVER, BESTIKK, SAKSER	59	2204
699 ANDRE VARER AV UEDLE METALLER	29	969	699 ANDRE VARER AV UEDLE METALLER	33	2368
713 STEMPELDREVNENE FOR- BRENNINGSMOTORER	..	2859	723 ANLEGGSMASKINER, -UTSTYR	..	55
714 KRAFTMASKINER, IKKE-ELEKTRISKE	..	:	751 KONTORMASKINER	1	6706
716 ROTERENDE ELEKTRISKE MASKINER OG APPARATER	..	14026	759 DELER OG TILBEHØR TIL GR. 751 OG 752	1	1214
723 ANLEGGSMASKINER, -UTSTYR	..	145	761 FJERNSYNSMOTTAKERE	1	1079
728 MASKINER OG UTSTYR FOR SPEL. INDUSTRIER I.E.N.	..	5559	762 RADIOMOTTAKERE	1	47309
736 VERKTØYMASKINER FOR BEARBEIDING AV METALLER	..	324	763 GRAMMOFONER, DIKTERAPP. O.L. FOR OPPTAK OG GJENGIVELSE AV LYD	1	6355
737 METALLBEARBEIDINGS- MASKINER	..	210	764 TELEKOMMUNIKASJONSUTSTYR	..	5922
741 VARME- OG KJØLEUTST. I.E.N.	..	67	772 ELEKTRISKE APP. TIL Å SLUTTE, BRYTE, SIKRE MV. ELEKTRISKE STRØMKRETSE	..	680
742 PUMPER FOR VÆSKER; VÆSKEELEVATORER	..	219	775 MASKINER, APP. OG UTSTYR TIL HUSHOLDNINGSBRUK	..	2317
743 PUMPER, KOMPRESSORER, VIFTER, SENTRIFUGER MV.	..	318	776 ELEKTRONRØR, HALVLEDER- KOMPONENTER MV.	..	3871
744 MEKANISK UTSTYR FOR HÅNDTERING AV GODS	..	1507	778 ELEKTRISKE MASKINER OG APPARATER I.E.N.	..	736
745 ANDRE IKKE-ELEKTRISKE MASKINER, APP. OG VERKTØY	..	1039	785 MOTORSYKLER, SCOOTERE OG SYKLER	..	52
749 IKKE-ELEKTRISKE DELER OG TILBEHØR TIL MASKINER	5	561	821 MØBLER	..	94
751 KONTORMASKINER	1	3030	831 REISEEFFEKTER, VESKER O. 1	164918	6821
759 DELER OG TILBEHØR TIL GR. 751 OG 752	0	241	842 YTTERTØY AV TEKSTILSTOFF UNNTATT TRIKOTASJE, FOR MENN OG GUTTER	1	186206
763 GRAMMOFONER, DIKTERAPP. O.L. FOR OPPTAK OG GJENGIVELSE AV LYD	1	186	843 YTTERTØY AV TEKSTILSTOFF UNNTATT TRIKOTASJE, FOR KVINNER, PIKER, SMÅBARN	1	206284
764 TELEKOMMUNIKASJONSUTSTYR	..	1314	844 UNDERTØY AV TEKSTILSTOFF UNNTATT TRIKOTASJE	..	2607
771 ELEKTRISKE KRAFTMASKINER OG DELER	..	10864	845 YTTERTØY AV TRIKOTASJE	1	221538
772 ELEKTRISKE APP. TIL Å SLUTTE, BRYTE, SIKRE MV. ELEKTRISKE STRØMKRETSE	..	371	846 UNDERTØY AV TRIKOTASJE	..	2812
773 UTSTYR FOR OVERFØRING AV ELEKTRISITET	:	:	847 TILBEHØR TIL KLÅR AV TEKSTILSTOFF	..	256
778 ELEKTRISKE MASKINER OG APPARATER I.E.N.	..	151	848 TILBEHØR TIL KLÅR AV ANDRE MAT.; HODEPLAGG	..	67
784 DELER OG TILBEHØR TIL 722, 781, 782 OG 783	..	5612	851 FOTTØY	..	932
786 TILHENGERE O.A. KJØRE- TØYER UTEN MOTOR I.E.N.	..	76	874 INSTRUMENTER OG APP. FOR MÅLING, KONTROLL, ANALYSE OG REGULERING I.E.N.	..	1554
793 SKIP, BÅTER OG ANNET FLYTENDE MATERIELL	..	2021	881 FOTOGRAFIAPP. OG UTSTYR	..	1054
812 SANITÆR-VARME-LYSUTSTYR	5	450	884 OPTISKE ARTIKLER, I.E.N.	..	209
821 MØBLER	..	1349	885 UR	..	197
848 TILBEHØR TIL KLÅR AV ANDRE MAT.; HODEPLAGG	..	79	892 TRYKKSAKER	56	1390
874 INSTRUMENTER OG APP. FOR MÅLING, KONTROLL, ANALYSE OG REGULERING I.E.N.	..	8008	893 VARER AV PLAST	2	57
892 TRYKKSAKER	0	54	894 BARNEVOGNER, LEKETØY, SPILL OG SPORTSARTIKLER	..	2167
893 VARER AV PLAST	43	893	898 MUSIKKINSTRUMENTER, DELER OG TILBEHØR	..	220
894 BARNEVOGNER, LEKETØY, SPILL OG SPORTSARTIKLER	..	:	899 FERDIGE VARER I.E.N.	..	2519
899 FERDIGE VARER I.E.N.	..	745			

TABELL 19 (FORTS.). SAMHANDELEN MED DE ENKELTE LAND FORDELT PÅ GRUPPER ETTER SITC-REV.2
 IMPORTS AND EXPORTS BY COUNTRY AND BY GROUPS OF THE SITC-REV.2

LAND OG VARE	MENGDE TONN	VERDI 1000 KR	LAND OG VARE	MENGDE TONN	VERDI 1000 KR
548 SINGAPORE			728 MASKINER OG UTSTYR FOR SPES. INDUSTRIER I.E.N.	..	13620
UTFØRSEL I ALT	..	379587	736 VERKTØYMASKINER FOR BEARBEIDING AV METALLER	..	1374
011 KJØTT, FERSKT, KJØLT MV.	5	107	737 METALLBEARBEIDINGS-MASKINER	..	1991
014 KJØTT, TILBEREDT ELLER KONSERVERT; FISKE-EKSTRAKT	15	168	741 VARME-OG KJØLEUTST. I.E.N.	..	1855
024 OST OG OSTEMASSE	14	239	742 PUMPER FOR VÆSKER; VÆSKEELEVATORER	..	1644
034 FISK, FERSK, KJØLT ELLER FRYST	11	439	743 PUMPER, KOMPRESSORER, VIFTER, SENTRIFUGER MV.	..	9188
035 FISK, SALTET, TØRKET ELLER RØYKT	11	482	744 MEKANISK UTSTYR FOR HÅNTERING AV GODS	..	11972
037 FISK, KREPSDYR OG BLØTDYR, TILBEREDT ELLER KONSERVERT, I.E.N.	104	1333	745 ANDRE IKKE-ELEKTRISKE MASKINER, APP. OG VERKTØY	..	1389
048 ANDRE KORNVARER	17	170	749 IKKE-ELEKTRISKE DELER OG TILBEHØR TIL MASKINER	14	2025
091 MARGARIN OG MATFETT	205	:	759 DELER OG TILBEHØR TIL GR. 751 OG 752	0	342
098 MATVARER, TILBEREDETE, I.E.N.	8	141	763 GRAMMOFONER, DIKTERAPP. O.L. FOR OPPTAK OG GJENGIVELSE AV LYD	370	1140
111 ALKOHOLFRIE DRIKKEVARER	..	51	764 TELEKOMMUNIKASJONSUTSTYR	..	15989
112 ALKOHOLHOLDIGE DRIKKEVARER	4	82	771 ELEKTRISKE KRAFTMASKINER OG DELER	..	326
122 TOBAKK, BEARBEIDD	1	98	772 ELEKTRISKE APP. TIL Å SLUTTE, BRYTE, SIKRE MV. ELEKTRISKE STRØMKRETSETER	..	771
278 ANDRE RR MINERALER	790	552	773 UTSTYR FOR OVERFØRING AV ELEKTRISITET	:	:
334 MINERALOLJEPRODUKTER	..	191	775 MASKINER, APP. OG UTSTYR TIL HUSHOLDNINGSBRUK	..	650
411 DYREFETT OG -OLJER	219	728	778 ELEKTRISKE MASKINER OG APPARATER I.E.N.	..	678
511 HYDROKARBONER ETC.	:	:	793 SKIP, BÅTER OG ANNET FLYTENDE MATERIELL	..	186051
522 UORGANISKE KJEMISKE GRUNNSTOFFER MV.	189	2967	812 SANITÆR-VARME-LYSUTSTYR	23	980
523 UORGANISKE KJEMIKALIER MV. I.E.N.	51	496	821 MØBLER	..	437
531 SYNTETISKE ORGANISKE FÆRGESTOFFER	1	57	842 YTTERTØY AV TEKSTILSTOFF UNNTATT TRIKOTASJE, FOR MENN OG GUTTER	1	6905
533 FARGER, MALINGER, FERNISSER O.L.	..	6977	843 YTTERTØY AV TEKSTILSTOFF UNNTATT TRIKOTASJE, FOR KVINNER, PIKER, SMÅBARN	1	1832
541 MEDISINSKE OG FARMASØYTISKE PRODUKTER	0	147	846 UNDERTØY AV TRIKOTASJE	..	55
554 SÅPE, PUSSEMIDLER O.L.	64	583	871 OPTISKE INSTRUMENTER OG APPARATER	1	117
582 KONDENSASJONS-, POLYKONDENSASJONS- OG POLYADDISJONSPRODUKTER	236	2554	872 MEDISINSKE INSTRUMENTER OG APPARATER I.E.N.	1	234
583 POLYMERISASJONS- OG KOPOLYMERISASJONSPRODUKTER	1017	4077	874 INSTRUMENTER OG APP. FOR MÅLING, KONTROLL, ANALYSE OG REGULERING I.E.N.	..	2424
598 DIVERSE KJEMISKE PRODUKTER I.E.N.	245	1440	892 TRYKKSAKER	2	153
611 LÅR	1	111	893 VARER AV PLAST	2	225
621 HALVFABRIKATER AV GUMMI	1	117	894 BARNEVOGNER, LEKETØY, SPILL OG SPORTSARTIKLER	..	:
628 GUMMIVARER I.E.N.	0	690	899 FERDIGE VARER I.E.N.	..	225
641 PAPIR OG PAPP	13617	32693	931 SPES. VARER OG TRANSAKSJONER, IKKE GRUPPERT ETTER ART	39	1128
642 VARER AV PAPIR, PAPP MV.	4	84	556 YEMEN, FOLKEDEM.REP.		
657 SPEIELLE TEKSTILSTOFFER OG VARER	33	457	INNFØRSEL I ALT	..	227
658 ANDRE TEKSTILVARER I.E.N.	4	384	071 KAFFE OG KAFFEERSTATN.	12	225
663 MINERALISKE PROD. I.E.N.	26	561	556 YEMEN, FOLKEDEM.REP.		
671 RÅJERN, SPEILJERN MV.	98	413	UTFØRSEL I ALT	..	4198
673 STANGSTÅL, PROFILSTÅL MV	531	2850	037 FISK, KREPSDYR OG BLØTDYR, TILBEREDT ELLER KONSERVERT, I.E.N.	61	991
677 TRUKKET TRÅD AV JERN ELLER STÅL	102	110	431 OLJE OG FETT, BEARBEIDD; VOKS	444	2420
678 RØR AV JERN ELLER STÅL	37	260	582 KONDENSASJONS-, POLYKONDENSASJONS- OG POLYADDISJONSPRODUKTER	50	455
681 SØLV OG PLATINAMETALLER	..	1031	598 DIVERSE KJEMISKE PRODUKTER I.E.N.	25	56
682 KOPPER	5	77	743 PUMPER, KOMPRESSORER, VIFTER, SENTRIFUGER MV.	..	171
683 NIKKEL	84	3198			
684 ALUMINIUM	137	1612			
686 SINK	621	4330			
691 METALLKONSTRUKSJONER	6	250			
692 METALLBEHOLDERE	16	290			
693 METALLTRÅDVARER, UNNT. ISOLERTE ELEKTRISKE LEDNINGER	44	364			
695 HÅND- OG MASKINVERKTØY	..	592			
697 HUSHOLDNINGSARTIKLER AV UEDLE METALLER	..	71			
699 ANDRE VARER AV UEDLE METALLER	142	1597			
713 STEMPELDREVNNE FOR-BRENNINGSMOTORER	..	3618			
714 KRAFTMASKINER, IKKE-ELEKTRISKE	..	:			
716 ROTERENDE ELEKTRISKE MASKINER OG APPARATER	..	295			
718 ANDRE KRAFTMASKINER	..	197			
723 ANLEGGSMASKINER, -UTSTYR	..	3660			
726 MASKINER FOR TRYKKING OG BOKBINDING	..	68			

TABELL 19 (FORTS.). SAMHANDELEN MED DE ENKELTE LAND FORDELT PÅ GRUPPER ETTER SITC-REV.2
 IMPORTS AND EXPORTS BY COUNTRY AND BY GROUPS OF THE SITC,REV.2

LAND OG VARE	MENGDE TONN	VERDI 1000 KR	LAND OG VARE	MENGDE TONN	VERDI 1000 KR
564 SYRIA			843 YTTERTØY AV TEKSTILSTOFF UNNTATT TRIKOTASJE, FOR KVINNER, PIKER, SMÅBARN	1 183698	5914
INNFØRSEL I ALT	..	1524	844 UNDERTØY AV TEKSTILSTOFF UNNTATT TRIKOTASJE	..	7011
291 ANIMALSKE RÅVARER, I.E.N	12	1206	845 YTTERTØY AV TRIKOTASJE	1 508467	12435
658 ANDRE TEKSTILVARER I.E.N	2	55	846 UNDERTØY AV TRIKOTASJE	..	1733
699 ANDRE VARER AV UEDLE METALLER	2	81	847 TILBEHØR TIL KLÅR AV TEKSTILSTOFF	..	215
847 TILBEHØR TIL KLÅR AV TEKSTILSTOFF	..	102	848 TILBEHØR TIL KLÅR AV ANDRE MAT.;HODEPLAGG	..	3911
564 SYRIA			851 FOTTØY	..	382
UTFØRSEL I ALT	..	27936	893 VARER AV PLAST	6	202
014 KJØTT, TILBEREDT ELLER KONSERVERT; FISKE-EKSTRAKT	12	85	894 BARNEVOGNER, LEKETØY, SPILL OG SPORTSARTIKLER	..	576
278 ANDRE RÅ MINERALER	61	59	897 GULLSMEDARB., BIJOUTERI	..	838
411 DYREFETT OG -OLJER	738	2444	899 FERDIGE VARER I.E.N.	..	1777
554 SÅPE, PUSSEMIDLER O.L.	4096	21099	568 THAILAND		
562 KUNSTGJØDSEL	142	199	UTFØRSEL I ALT	..	165111
641 PAPIR OG PAPP	370	815	034 FISK, FERSK, KJØLT ELLER FRYST	2	119
671 RÅJERN, SPEILJERN MV.	300	1121	035 FISK, SALTET, TØRKET ELLER RØYKT	7	138
696 KNIVER, BESTIKK, SAKSER	2	116	081 FORSTOFFER FOR DYR	360	2760
772 ELEKTRISKE APP. TIL Å SLUTTE, BRYTE, SIKRE MV. ELEKTRISKE STRØMKRETSE	..	1670	098 MATVARER, TILBEREDTE, I.E.N.	103	924
894 BARNEVOGNER, LEKETØY, SPILL OG SPORTSARTIKLER	..	:	112 ALKOHOLHOLDIGE DRIKKEVARER	4 15	60
899 FERDIGE VARER I.E.N.	..	111	278 ANDRE RÅ MINERALER	150	77
568 THAILAND			431 OLJE OG FETT, BEARBEIDD; VOKS	20	76
INNFØRSEL I ALT	..	66502	522 UORGANISKE KJEMISKE GRUNNSTOFFER MV.	54	837
037 FISK, KREPSDYR OG BLØTDYR, TILBEREDT ELLER KONSERVERT, I.E.N.	60	1047	523 UORGANISKE KJEMIKALIER MV., I.E.N.	14	112
042 RIS	93	441	533 FARGER, MALINGER, FERNISSER O.L.	..	272
056 GRØNNSAKER, KONSERVETE ELLER TILBEREDTE, I.E.N.	117	344	554 SÅPE, PUSSEMIDLER O.L.	64	448
058 FRUKT, TILBEREDT ELLER KONSERVERT	..	3612	562 KUNSTGJØDSEL	73639	81611
121 TOBAKK, UBEARBEIDD	168	3297	582 KONDENSASJONS-, POLY-KONDENSASJONS- OG POLY-ADDISJONSPRODUKTER	610	3730
291 ANIMALSKE RÅVARER, I.E.N	21	682	583 POLYMERISASJONS- OG KOPOLYMERISASJONS-PRODUKTER	852	3892
292 VEGETABILSKE RÅVARER	34	4372	585 KUNSTHARPIKSER OG PLASTMATERIALER I.E.N.	:	:
612 VARER AV LÅR EL. KUNSTLÅR	20	672	591 DESINFEKSJONS-, INSEKT-OG SOPPDREPENDE MIDLER	10	111
628 GUMMIVARER I.E.N.	5	136	598 DIVERSE KJEMISKE PRODUKTER I.E.N.	134	304
634 FINER, KRYSSFINER MV.	..	983	641 PAPIR OG PAPP	21731	47132
635 VARER AV TRE I.E.N.	..	1490	663 MINERALSKE PROD. I.E.N.	198	1434
642 VARER AV PAPIR, PAPP MV.	1	52	671 RÅJERN, SPEILJERN MV.	342	1085
651 TEKSTILGARN	27	373	683 NIKKEL	36	1332
652 VEVNADER AV BOMULL	6	192	684 ALUMINIUM	679	6412
653 VEVNADER AV SYNTETISKE ELLER KUNSTIGE FIBRER	44	1475	686 SINK	58	378
654 TEKSTILVEVNADER AV ANDRE MATERIALER	0	75	695 HÅND- OG MASKINVERKTØY	..	887
657 SPESIELLE TEKSTILSTOFFER OG VARER	17	949	699 ANDRE VARER AV UEDLE METALLER	2	66
658 ANDRE TEKSTILVARER I.E.N	23	1031	716 RØTERENDE ELEKTRISKE MASKINER OG APPARATER	..	56
663 MINERALSKE PROD. I.E.N.	17	94	728 MASKINER OG UTSTYR FOR SPES. INDUSTRIER I.E.N.	..	2366
666 KERAMISKE PRODUKTER	12	170	737 METALLBEARBEIDINGS-MASKINER	..	139
667 PERLER, EDLE STEINER	3 1	53	741 VARME-OG KJØLEUTST. I.E.N	..	93
687 TINN	1	99	742 PUMPER FOR VÅSKER; VÅSKEELEVATORER	..	61
696 KNIVER, BESTIKK, SAKSER	10	848	744 MEKANISK UTSTYR FOR HÅNDBRING AV GODS	..	262
697 HUSHOLDNINGSARTIKLER AV UEDLE METALLER	..	109	745 ANDRE IKKE-ELEKTRISKE MASKINER, APP. OG VERKTØY	..	225
699 ANDRE VARER AV UEDLE METALLER	4	69	764 TELEKOMMUNIKASJONSUTSTYR	..	5715
761 FJERNSYNSMOTTAKERE	1 300	93	771 ELEKTRISKE KRAFTMASKINER OG DELER	..	193
762 RADIODTAKERE	1 412	63	773 UTSTYR FOR OVERFØRING AV ELEKTRISITET	:	:
776 ELEKTRONRØR, HALVLEDER-KOMPONENTER MV.	..	75	874 INSTRUMENTER OG APP. FOR MALING, KONTROLL, ANALYSE OG REGULERING I.E.N.	..	316
778 ELEKTRISKE MASKINER OG APPARATER I.E.N.	..	377	893 VARER AV PLAST	6	64
812 SANITÆR-VARME-LYSUTSTYR	3	105	899 FERDIGE VARER I.E.N.	..	303
821 MØBLER	..	1459			
831 REISEEFFEKTER, VÆSKER O. 1	362098	471			
842 YTTERTØY AV TEKSTILSTOFF UNNTATT TRIKOTASJE, FOR MENN OG GUTTER	1 117099	5659			

TABELL 19 (FORTS.). SAMHANDELEN MED DE ENKELTE LAND FORDELT PÅ GRUPPER ETTER SITC-REV.2
 IMPORTS AND EXPORTS BY COUNTRY AND BY GROUPS OF THE SITC,REV.2

LAND OG VARE	MENGDE TONN	VERDI 1000 KR	LAND OG VARE	MENGDE TONN	VERDI 1000 KR
571 RYUKYU-ØYENE			424 PLANTEOLJER, I.E.N.	49	257
UTFØRSEL I ALT	..	30	431 OLJE OG FETT, BEARBEIDD; VOKS	3136	12981
			641 PAPIR OG PAPP	61	321
			642 VARER AV PAPIR, PAPP MV.	10	67
			743 PUMPER, KOMPRESSORER, VIFTER, SENTRIFUGER MV.	..	113
575 VIETNAM, SOSIAL.REP.			744 MEKANISK UTSTYR FOR HÅNTERING AV GODS	..	549
INNFØRSEL I ALT	..	3	893 VARER AV PLAST	6	551
575 VIETNAM, SOSIAL.REP.			604 BELIZE		
UTFØRSEL I ALT	..	12371	INNFØRSEL I ALT	..	434
037 FISK, KREPSDYR OG BLØT-DYR, TILBEREDT ELLER KONSERVERT, I.E.N.	374	6458	846 UNDERTØY AV TRIKOTASJE	..	418
431 OLJE OG FETT, BEARBEIDD; VOKS	475	2501	604 BELIZE		
582 KONDENSASJONS-, POLY-KONDENSASJONS- OG POLY-ADDISJONSPRODUKTER	5	96	UTFØRSEL I ALT	..	6653
583 POLYMERISASJONS- OG KOPOLYMERISASJONS-PRODUKTER	6	106	024 OST OG OSTEMASSE	611	6091
657 SPEIELLE TEKSTIL-STOFFER OG VARER	6	248	641 PAPIR OG PAPP	57	74
663 MINERALISKE PROD. I.E.N.	10	119	653 VEVNADER AV SYNTETISKE ELLER KUNSTIGE FIBRER	3	160
674 JERNPLATER, UNIVERSALSTÅL	10	94	655 TRIKOTASJE, METERVARE	4	243
691 METALLKONSTRUKSJONER	7	136			
693 METALLTRÅDVARER, UNNT. ISOLERTE ELEKTRISKE LEDNINGER	6	98	607 BAHAMAØYENE		
695 HÅND- OG MASKINVERKTØY	..	64	INNFØRSEL I ALT	..	21363
699 ANDRE VARER AV UEDLE METALLER	6	59	075 KRYDDERIER	8	159
725 MASKINER FOR CELLULOSE- OG PAPIRINDUSTRIEN	..	438	112 ALKOHOLHOLDIGE DRIKKEVARER	4	17
727 MASKINER FOR NÆRINGS-MIDDELINDUSTRIEN	..	190	334 MINERALOLJEPRODUKTER	..	15095
741 VARME-OG KJØLEUTST. I.E.N.	..	181	751 KONTORMASKINER	1	67
742 PUMPER FOR VÅSKER; VÅSKEELEVATORER	..	54	752 AUTOMATISKE DATA-BEHANDLINGSMASKINER	1	387
744 MEKANISK UTSTYR FOR HÅNTERING AV GODS	..	684	759 DELER OG TILBEHØR TIL GR. 751 OG 752	0	156
764 TELEKOMMUNIKASJONSUTSTYR	..	87	793 SKIP, BÅTER OG ANNET FLYTENDE MATERIELL	..	3244
874 INSTRUMENTER OG APP. FOR MÅLING, KONTROLL, ANALYSE OG REGULERING I.E.N.	..	53	851 FOTTØY	..	386
893 VARER AV PLAST	9	163			
			607 BAHAMAØYENE		
578 YEMEN, ARABISKE REP.			UTFØRSEL I ALT	..	152678
UTFØRSEL I ALT	..	5580	014 KJØTT, TILBEREDT ELLER KONSERVERT; FISKE-EKSTRAKT	20	200
431 OLJE OG FETT, BEARBEIDD; VOKS	904	4179	023 SMØR	7	68
641 PAPIR OG PAPP	450	711	024 OST OG OSTEMASSE	16	199
771 ELEKTRISKE KRAFTMASKINER OG DELER	..	404	035 FISK, SALTET, TØRKET ELLER RØYKT	14	163
772 ELEKTRISKE APP. TIL Å SLUTTE, BRYTE, SIKRE MV. ELEKTRISKE STRØMKRETSE	..	135	037 FISK, KREPSDYR OG BLØT-DYR, TILBEREDT ELLER KONSERVERT, I.E.N.	10	214
778 ELEKTRISKE MASKINER OG APPARATER I.E.N.	..	51	431 OLJE OG FETT, BEARBEIDD; VOKS	1163	3606
			641 PAPIR OG PAPP	88	444
602 BARBADOS			657 SPEIELLE TEKSTIL-STOFFER OG VARER	8	111
INNFØRSEL I ALT	..	93	658 ANDRE TEKSTILVARER I.E.N.	1	102
			665 GLASSVARER	1	75
602 BARBADOS			678 RØR AV JERN ELLER STÅL	71	262
UTFØRSEL I ALT	..	15334	693 METALLTRÅDVARER, UNNT. ISOLERTE ELEKTRISKE LEDNINGER	11	119
278 ANDRE RÅ MINERALER	58	109	695 HÅND- OG MASKINVERKTØY	..	149
423 PLANTEOLJER, BLØTE	31	169	743 PUMPER, KOMPRESSORER, VIFTER, SENTRIFUGER MV.	..	100
			744 MEKANISK UTSTYR FOR HÅNTERING AV GODS	..	142
			745 ANDRE IKKE-ELEKTRISKE MASKINER, APP. OG VERKTØY	..	52
			778 ELEKTRISKE MASKINER OG APPARATER I.E.N.	..	76

TABELL 19 (FORTS.). SAMHANDELEN MED DE ENKELTE LAND FORDELT PÅ GRUPPER ETTER SITC-REV.2
 IMPORTS AND EXPORTS BY COUNTRY AND BY GROUPS OF THE SITC, REV.2

LAND OG VARE	MENGDE TONN	VERDI 1000 KR	LAND OG VARE	MENGDE TONN	VERDI 1000 KR
BAHAMAOYENE UTF. (FORTS.)			591	DESINFEKSJONS-, INSEKT- OG SOPPDREPENDE MIDLER	1 141
793	SKIP, BÅTER OG ANNET FLYTENDE MATERIELL	.. 145169	592	STIVELSE, INULIN OG KLEBEMIDLER MV.	2 69
894	BARNEVOGNER, LEKETØY, SPILL OG SPORTSARTIKLER	.. :	598	DIVERSE KJEMISKE PRODUKTER I.E.N.	76 1024
931	SPELVARER OG TRANSAKSJONER, IKKE GRUPPERT ETTER ART	12 242	611	LÅR	1 56
			612	VARER AV LÅR EL. KUNSTLÅR	3 223
			613	PELSSKINN, BEREDTE	0 91
			621	HALVFABRIKATER AV GUMMI	1 172
			625	DEKK OG SLANGER AV GUMMI	.. 191
612	CANADA		628	GUMMIVARER I.E.N.	6 552
			634	FINER, KRYSSFINER MV.	.. 11221
			635	VARER AV TRE I.E.N.	.. 767
			641	PAPIR OG PAPP	50 409
			642	VARER AV PAPIR, PAPP MV.	18 658
			651	TEKSTILGARN	1 54
			653	VEVNADER AV SYNTETISKE ELLER KUNSTIGE FIBRER	56 1937
INNFORSEL I ALT	.. 1747167		656	TYLL, BÅND, BLONDER O.L.	1 219
034	FISK, FERSK, KJØLT ELLER FRYST	240 1505	657	SPEIELLE TEKSTILSTOFFER OG VARER	68 9761
035	FISK, SALTET, TØRKET ELLER RØYKT	1365 13247	658	ANDRE TEKSTILVARER I.E.N.	1 125
036	KREPSDYR OG BLØTDYR	1483 8539	659	GOLVBELEGG MV.	213 4395
037	FISK, KREPSDYR OG BLØTDYR, TILBEREDT ELLER KONSERVERT, I.E.N.	120 2917	662	TEGLVERKSPRODUKTER O.L.	.. 531
041	HVETE, UMALT	16128 24575	663	MINERALSKE PROD. I.E.N.	14 212
044	MAIS, UMALT	320 2037	664	GLASS	271 3069
045	ANNET KORN, UMALT	6476 7813	671	RÅJERN, SPEILJERN MV.	841 1010
048	ANDRE KORNVARER	534 3587	673	STANGSTÅL, PROFILSTÅL MV	68 724
054	GRØNNSAKER, FRISKE, KJØLTE, FRYSTE, TØRKEDE	486 1660	675	BÅND AV JERN ELLER STÅL	109 534
056	GRØNNSAKER, KONSERVETE ELLER TILBEREDTE, I.E.N.	44 321	678	RØR AV JERN ELLER STÅL	2 199
057	FRUKT OG NØTTER, FRISKE, TØRKEDE	818 3955	683	NIKKEL	19 891
058	FRUKT, TILBEREDT ELLER KONSERVERT	.. 1742	684	ALUMINIUM	2 65
061	SUKKER OG HONNING	20 165	685	BLY	100 375
062	SUKKERVARER UTEN INNHOLD AV KAKAO	6 154	689	ANDRE UEDLE METALLER	293 30876
073	SJOKOLADE	7 148	691	METALLKONSTRUKSJONER	174 3792
081	FORSTOFFER FOR DYR	50716 77294	692	METALLBEHOLDERE	1 71
098	MATVARER, TILBEREDTE, I.E.N.	398 2476	694	SPIKER, SKRUER O.L. AV JERN, STÅL OG KOPPER	6 108
112	ALKOHOLHOLDIGE DRIKKEVARER	4 115 1711	695	HÅND- OG MASKINVERKTØY	.. 2352
121	TOBAKK, UBEARBEIDD	133 3559	696	KNIVER, BESTIKK, SAKSER	0 53
212	PELSSKINN, UBEREDTE	1 162552 18736	697	HUSHOLDNINGSARTIKLER AV UEDLE METALLER	.. 83
222	OLJEFRØ TIL UTVINNING AV BLØTE OLJER	65 359	699	ANDRE VARER AV UEDLE METALLER	168 7173
223	OLJEFRØ TIL UTVINNING AV OLJER, I.E.N.	18 68	713	STEMPELDREVNE FORBRENNINGSMOTORER	.. 775
233	SYNTETISK OG REGENERERT GUMMI, AVFALL OG SKRAP	6 163	714	KRAFTMASKINER, IKKE-ELEKTRISKE	.. 4521
246	KUBB OG CELLULOSE-TØMMER	5 11700 3294	716	ROTTERENDE ELEKTRISKE MASKINER OG APPARATER	.. 152
248	TRELAST, SKÅRET ELLER HØVLET	.. 2262	718	ANDRE KRAFTMASKINER	.. 86
278	ANDRE RÅ MINERALER	80 264	721	LANDBRUKSMASKINER	.. 119
282	JERN- OG STÅLAVFALL	509 554	722	TRAKTORER	1 46 4592
287	MALMER AV UEDLE METALLER I.E.N.	70201 1236728	723	ANLEGGSMASKINER, -UTSTYR	.. 7250
288	AVFALL AV IKKE-JERNH. UEDLE METALLER	55 592	728	MASKINER OG UTSTYR FOR SPES. INDUSTRIER I.E.N.	.. 11990
291	ANIMALSKE RÅVARER, I.E.N.	10 117	736	VERKTØYMASKINER FOR BEARBEIDING AV METALLER	.. 67
292	VEGETABILSKE RÅVARER	288 3975	737	METALLBEARBEIDINGS-MASKINER	.. 183
322	KULL, BRUNKULL OG TORV	474 863	741	VARME- OG KJØLEUTST. I.E.N.	.. 2772
334	MINERALOLJEPRODUKTER	.. 160	742	PUMPER FOR VÅSKER; VÅSKEELEVATORER	.. 184
511	HYDROKARBONER ETC.	3822 16013	743	PUMPER, KOMPRESSORER, VIFTER, SENTRIFUGER MV.	.. 1156
513	KARBOKSYLSYRER MV.	88 766	744	MEKANISK UTSTYR FOR HÅNDTERING AV GODS	.. 23117
515	METALLORGANISKE OG IKKE-METALLORGANISKE FORB.	0 647	745	ANDRE IKKE-ELEKTRISKE MASKINER, APP. OG VERKTØY	.. 3407
516	ORGANISKE KJEMIKALIER I.E.N.	3 138	749	IKKE-ELEKTRISKE DELER OG TILBEHØR TIL MASKINER	88 2930
522	UORGANISKE KJEMISKE GRUNNSTOFFER MV.	46 710	752	AUTOMATISKE DATA-BEHANDLINGSMASKINER	1 246 8115
533	FARGER, MALINGER, FERNISSER O.L.	.. 555	759	DELER OG TILBEHØR TIL GR. 751 OG 752	2 4731
541	MEDISINSKE OG FARMASØTISKE PRODUKTER	1 546	761	FJERNSYNSMOTTAKERE	1 58 84
553	PARFYMER OG KOSMETIKK	1 60	763	GRAMMOFONER, DIKTERAPP. O.L. FOR OPPTAK OG GJENGIVELSE AV LYD	1 19 74
554	SÅPE, PUSSEMIDLER O.L.	3 75	764	TELEKOMMUNIKASJONSUTSTYR	.. 6141
583	POLYMERISASJONS- OG KOPOLYMERISASJONS-PRODUKTER	815 5082	771	ELEKTRISKE KRAFTMASKINER OG DELER	.. 1142
584	REGENERERT CELLULOSE	1 56			

TABELL 19 (FORTS.). SAMHANDELEN MED DE ENKELTE LAND FORDELT PÅ GRUPPER ETTER SITC-REV.2
 IMPORTS AND EXPORTS BY COUNTRY AND BY GROUPS OF THE SITC-REV.2

LAND OG VARE	MENGDE TONN	VERDI 1000 KR	LAND OG VARE	MENGDE TONN	VERDI 1000 KR
CANADA INNF. (FORTS.)			431 OLJE OG FETT, BEARBEIDT; VOKS	475	2162
772 ELEKTRISKE APP. TIL Å SLUTTE, BRYTE, SIKRE MV. ELEKTRISKE STRØMKRETSE	..	1516	514 NITROGENFUNKSJONELLE GRUPPER	18	90
773 UTSTYR FOR OVERFØRING AV ELEKTRISITET	16	1127	522 UORGANISKE KJEMISKE GRUNNSTOFFER MV.	20779	7238
774 ELEKTRISKE APPARATER TIL MEDISINSK BRUK	..	2069	523 UORGANISKE KJEMI- KALIER MV. I.E.N.	986	1779
776 ELEKTRONRØR, HALVLEDER- KOMPONENTER MV.	..	759	541 MEDISINSKE OG FARMASØY- TISKE PRODUKTER	2	1562
778 ELEKTRISKE MASKINER OG APPARATER I.E.N.	..	4152	562 KUNSTGJØDSEL	81	256
781 PERSONBILER, HERUNDER STASJONSGOGER	1	21	572 SPRENGSTOFFER	1	98
782 VARE-, LASTE-, OG SPECIALBILER	1	530	582 KONDENSASJONS-, POLY- KONDENSASJONS- OG POLY- ADDISJONSPRODUKTER	351	1773
784 DELER OG TILBEHØR TIL 722, 781, 782 OG 783	..	4549	583 POLYMERISASJONS- OG KOPOLYMERISASJONS- PRODUKTER	22	184
792 LUFFTFARTØYER, TILBEHØR OG DELER	..	52765	585 KUNSTHARPIKSER OG PLASTMATERIALER I.E.N.	:	:
812 SANITÆR-VARME-LYSUTSTYR	31	771	598 DIVERSE KJEMISKE PRODUKTER I.E.N.	6	155
821 MØBLER	..	859	613 PELSSKINN, BEREDTE	3	521
831 REISEEFFEKTER, VESKER O. 1	2500	136	621 HALVFABRIKATER AV GUMMI	21	418
842 YTTERTØY AV TEKSTILSTOFF UNNTATT TRIKOTASJE, FOR MENN OG GUTTER	1	4510	628 GUMMIVARER I.E.N.	5	114
843 YTTERTØY AV TEKSTILSTOFF UNNTATT TRIKOTASJE, FOR KVINNER, PIKER, SMÅBARN	1	1093	635 VARER AV TRE I.E.N.	..	153
845 YTTERTØY AV TRIKOTASJE	1	11637	641 PAPIR OG PAPP	3862	8943
847 TILBEHØR TIL KLÅR AV TEKSTILSTOFF	..	4578	642 VARER AV PAPIR, PAPP MV.	116	963
848 TILBEHØR TIL KLÅR AV ANDRE MAT. HOPEPLAGG	..	3822	651 TEKSTILGARN	72	3709
851 FOTTØY	..	2126	652 VEVNADER AV BOMULL	1	158
872 MEDISINSKE INSTRUMENTER OG APPARATER I.E.N.	7	414	653 VEVNADER AV SYNTETISKE ELLER KUNSTIGE FIBRER	4	289
874 INSTRUMENTER OG APP. FOR MRLING, KONTROLL, ANALYSE OG REGULERING I.E.N.	..	7341	654 TEKSTILVEVNADER AV ANDRE MATERIALER	7	438
882 FILM OG KJEMIKALIER TIL FOTOGRAFISK BRUK	2	612	655 TRIKOTASJE, METERVARE	3	185
883 KINOFILM, EKSPONERT OG FRAMKALT	0	101	657 SPESIELLE TEKSTIL- STOFFER OG VARER	37	1315
884 OPTISKE ARTIKLER, I.E.N.	..	265	658 ANDRE TEKSTILVARER I.E.N.	0	67
892 TRYKKSAKER	4	420	663 MINERALSKE PROD. I.E.N.	113	1319
893 VARER AV PLAST	36	638	665 GLASSVARER	1	57
894 BARNEVOGNER, LEKETØY, SPILL OG SPORTSARTIKLER	..	5521	666 KERAMISKE PRODUKTER	36	705
895 KONTORUTSTYR OG KONTORREKVISITA I.E.N.	..	108	671 RØR, SPEILJERN MV.	11084	33230
897 GULLSMEDARB., BIJOUTERI	..	74	678 RØR AV JERN ELLER STÅL	13	84
898 MUSIKKINSTRUMENTER, DELER OG TILBEHØR	..	3091	682 KOPPER	893	8680
899 FERDIGE VARER I.E.N.	..	444	683 NIKKEL	2366	93434
951 KRIGSVÅPEN OG AMMUNISJON	..	:	684 ALUMINIUM	736	8881
612 CANADA			689 ANDRE UEDLE METALLER	:	:
UTFØRSEL I ALT	..	389810	691 METALLKONSTRUKSJONER	4	326
001 LEVENDE DYR	..	104	692 METALLBEHOLDERE	101	3107
024 OST OG OSTEMASSE	907	12695	693 METALLTRÅDVARER, UNNT. ISOLERTE ELEKTRISKE LEDNINGER	6	144
034 FISK, FERSK, KJØLT ELLER FRYST	76	920	695 HÅND- OG MASKINVERKTØY	..	328
035 FISK, SALTET, TØRKET ELLER RØYKT	193	3601	696 KNIVER, BESTIKK, SAKSER	1	184
037 FISK, KREPSDYR OG BLØT- DYR, TILBEREDT ELLER KONSERVERT, I.E.N.	603	17688	697 HUSHOLDNINGSARTIKLER AV UEDLE METALLER	..	422
048 ANDRE KORNVARER	178	1545	699 ANDRE VARER AV UEDLE METALLER	653	8165
073 SJOKOLADE	9	233	713 STEMPELDREVNENE FOR- BRENNINGSMOTORER	..	2839
081 FORSTOFFER FOR DYR	23	237	714 KRAFTMASKINER, IKKE-ELEKTRISKE	..	:
098 MATVARER, TILBEREDTE, I.E.N.	9	298	716 ROTERENDE ELEKTRISKE MASKINER OG APPARATER	..	2485
112 ALKOHOLHOLDIGE DRIKKE- VARER	4	21	718 ANDRE KRAFTMASKINER	..	449
212 PELSSKINN, UBEREDTE	1	41188	721 LANDBRUKSMASKINER	..	9529
264 JUTE OG ANDRE TEKSTIL- FIBRER AV BAST	12	139	722 TRAKTORER	1	61
288 AVFALL AV IKKE-JERNH. UEDLE METALLER	2000	9910	724 MASKINER FOR TEKSTIL- OG LÆRINDUSTRIEN	..	831
411 DYREFETT OG -OLJER	86	815	725 MASKINER FOR CELLULOSE- OG PAPIRINDUSTRIEN	..	10866
			726 MASKINER FOR TRYKKING OG BOKBINDING	..	60
			727 MASKINER FOR NÆRINGS- MIDDELINDUSTRIEN	..	2216
			728 MASKINER OG UTSTYR FOR SPES. INDUSTRIER I.E.N.	..	8796
			736 VERKTØYMASKINER FOR BEARBEIDING AV METALLER	..	151
			737 METALLBEARBEIDINGS- MASKINER	..	553
			741 VARME- OG KJØLEUTST. I.E.N.	..	2674
			742 PUMPER FOR VÆSKER; VÆSKEELEVATORER	..	2289

TABELL 19 (FORTS.). SAMHANDELEN MED DE ENKELTE LAND FORDELT PÅ GRUPPER ETTER SITC-REV.2
 IMPORTS AND EXPORTS BY COUNTRY AND BY GROUPS OF THE SITC,REV.2

LAND OG VARE	MENGDE TONN	VERDI 1000 KR	LAND OG VARE	MENGDE TONN	VERDI 1000 KR
CANADA UTF. (FORTS.)			616 COSTA RICA		
743 PUMPER, KOMPRESSORER, VIFTER, SENTRIFUGER MV.	..	916	UTFØRSEL I ALT	..	1356
744 MEKANISK UTSTYR FOR HÅNDBTERING AV GODS	..	10135	081 FORSTOFFER FOR DYR	8	121
745 ANDRE IKKE-ELEKTRISKE MASKINER, APP. OG VERKTØY	..	2875	522 UORGANISKE KJEMISKE GRUNNSTOFFER MV.	3	51
749 IKKE-ELEKTRISKE DELER OG TILBEHØR TIL MASKINER	29	2300	641 PAPIR OG PAPP	54	330
752 AUTOMATISKE DATA-BEHANDLINGSMASKINER	1	6	741 VARME-OG KJØLEUTST. I.E.N	..	238
759 DELER OG TILBEHØR TIL GR. 751 OG 752	4	268	743 PUMPER, KOMPRESSORER, VIFTER, SENTRIFUGER MV.	..	69
762 RADIOMOTTAKERE	1	60	894 BARNEVOGNER, LEKETØY, SPILL OG SPORTSARTIKLER	..	:
763 GRAMMOFONER, DIKTERAPP. O.L. FOR OPPTAK OG GJENGIVELSE AV LYD	1	319	620 CUBA		
764 TELEKOMMUNIKASJONSUTSTYR	..	4533	INNFØRSEL I ALT	..	198
771 ELEKTRISKE KRAFTMASKINER OG DELER	..	330	122 TOBAKK, BEARBEIDD	0	168
772 ELEKTRISKE APP. TIL Å SLUTTE, BRYTE, SIKRE MV. ELEKTRISKE STRØMKRETSE	..	863	620 CUBA		
773 UTSTYR FOR OVERFØRING AV ELEKTRISITET	:	:	UTFØRSEL I ALT	..	10528
775 MASKINER, APP. OG UTSTYR TIL HUSHOLDNINGSBRUK	..	90	081 FORSTOFFER FOR DYR	61	519
778 ELEKTRISKE MASKINER OG APPARATER I.E.N.	..	405	411 DYREFETT OG -OLJER	60	511
786 TILHENGERE O.Å. KJØRE-TØYER UTEN MOTOR I.E.N.	..	247	522 UORGANISKE KJEMISKE GRUNNSTOFFER MV.	25	338
792 LUFFTFARTØYER, TILBEHØR OG DELER	..	5781	541 MEDISINSKE OG FARMASØY-TISKE PRODUKTER	0	187
793 SKIP, BÅTER OG ANNET FLYTENDE MATERIELL	..	25724	582 KONDENSASJONS-, POLY-KONDENSASJONS- OG POLY-ADDISJONSPRODUKTER	1750	6720
812 SANITÆR-VARME-LYSUTSTYR	23	751	641 PAPIR OG PAPP	413	1518
821 MØBLER	..	4305	713 STEMPELDREVNE FOR-BRENNINGSMOTORER	..	121
831 REISEEFFEKTER, VESKER O. 1	1035	169	728 MASKINER OG UTSTYR FOR SPES. INDUSTRIER I.E.N.	..	56
842 YTTERTØY AV TEKSTILSTOFF UNNTATT TRIKOTASJE, FOR MENN OG GUTTER	1	34348	741 VARME-OG KJØLEUTST. I.E.N	..	108
843 YTTERTØY AV TEKSTILSTOFF UNNTATT TRIKOTASJE, FOR KVINNER, PIKER, SMÅBARN	1	258	749 IKKE-ELEKTRISKE DELER OG TILBEHØR TIL MASKINER	0	83
845 YTTERTØY AV TRIKOTASJE	1	11527	874 INSTRUMENTER OG APP. FOR MÅLING, KONTROLL, ANALYSE OG REGULERING I.E.N.	..	186
846 UNDERTØY AV TRIKOTASJE	..	696	624 DOMINGO-REPUBLIKKEN		
847 TILBEHØR TIL KLÅR AV TEKSTILSTOFF	..	867	INNFØRSEL I ALT	..	204
848 TILBEHØR TIL KLÅR AV ANDRE MAT. HODEPLAGG	..	345	057 FRUKT OG NØTTER, FRISKE, TØRKEDE	65	204
851 FOTTØY	..	343	624 DOMINGO-REPUBLIKKEN		
872 MEDISINSKE INSTRUMENTER OG APPARATER I.E.N.	10	1196	UTFØRSEL I ALT	..	28649
874 INSTRUMENTER OG APP. FOR MÅLING, KONTROLL, ANALYSE OG REGULERING I.E.N.	..	10416	035 FISK, SALTET, TØRKET ELLER RØYKT	2416	25159
885 UR	..	51	081 FORSTOFFER FOR DYR	8	117
892 TRYKKSAKER	7	397	541 MEDISINSKE OG FARMASØY-TISKE PRODUKTER	3	86
893 VARER AV PLAST	86	1387	641 PAPIR OG PAPP	105	798
894 BARNEVOGNER, LEKETØY, SPILL OG SPORTSARTIKLER	..	:	683 NIKKEL	9	356
896 KUNSTVERK, ANTIKVITETER	0	104	684 ALUMINIUM	18	318
897 GULLSMEDARB., BIJOUTERI	..	153	692 METALLBEHOLDERE	5	190
899 FERDIGE VARER I.E.N.	..	1190	713 STEMPELDREVNE FOR-BRENNINGSMOTORER	..	130
941 LEVENDE DYR I.E.N.	..	178	741 VARME-OG KJØLEUTST. I.E.N	..	1075
			743 PUMPER, KOMPRESSORER, VIFTER, SENTRIFUGER MV.	..	129
616 COSTA RICA			894 BARNEVOGNER, LEKETØY, SPILL OG SPORTSARTIKLER	..	:
INNFØRSEL I ALT	..	32093			
057 FRUKT OG NØTTER, FRISKE, TØRKEDE	6938	20848			
071 KAFFE OG KAFFEERSTATN.	669	11039			
292 VEGETABILSKER RÅVARER	2	114			
772 ELEKTRISKE APP. TIL Å SLUTTE, BRYTE, SIKRE MV. ELEKTRISKE STRØMKRETSE	..	79			

TABELL 19 (FORTS.). SAMHANDELEN MED DE ENKELTE LAND FORDELT PÅ GRUPPER ETTER SITC-REV.2
 IMPORTS AND EXPORTS BY COUNTRY AND BY GROUPS OF THE SITC,REV.2

LAND OG VARE	MENGDE TONN	VERDI 1000 KR	LAND OG VARE	MENGDE TONN	VERDI 1000 KR
628 FRANSKE ANTILLER			121 TOBAKK, UBEARBEIDD	31	721
INNFØRSEL I ALT	..	57	292 VEGETABILSKJE RØVARER	33	353
			843 YTTERTØY AV TEKSTILSTOFF UNNTATT TRIKOTASJE, FOR KVINNER,PIKER,SMÅBARN	1	1034
628 FRANSKE ANTILLER			632 GUATEMALA		
UTFØRSEL I ALT	..	29048	UTFØRSEL I ALT	..	19461
035 FISK, SALTET, TØRKET ELLER RØYKT	2249	28639	035 FISK, SALTET, TØRKET ELLER RØYKT	13	433
842 YTTERTØY AV TEKSTILSTOFF UNNTATT TRIKOTASJE, FOR MENN OG GUTTER	1	2973	081 FORSTOFFER FOR DYR	12	177
894 BARNEVOGNER,LEKETØY, SPILL OG SPORTSARTIKLER	..	:	541 MEDISINSKE OG FARMASØY-TISKE PRODUKTER	1	64
			554 SÅPE, PUSSEMIDLER O.L.	40	129
631 GRØNLAND			562 KUNSTGJØSEL	17034	16506
INNFØRSEL I ALT	..	26224	641 PAPIR OG PAPP	127	986
035 FISK, SALTET, TØRKET ELLER RØYKT	1800	22170	683 NIKKEL	2	88
036 KREPSDYR OG BLØTDYR	89	1660	695 HRND- OG MASKINVERKTØY	..	56
212 PELSSKINN, UBEREDTE	1	17906	696 KNIVER, BESTIKK, SAKSER	1	62
411 DYREFETT OG -OLJER	93	213	713 STEMPELDREVNENE FOR-BRENNINGSMOTORER	..	52
781 PERSONBILER, HERUNDER STASJONSVOGNER	1	2	793 SKIP, BÅTER OG ANNET FLYTENDE MATERIELL	..	60
			893 VARER AV PLAST	27	632
631 GRØNLAND			636 HAITI		
UTFØRSEL I ALT	..	70105	INNFØRSEL I ALT	..	1188
034 FISK, FERSK, KJØLT ELLER FRYST	23	81	071 KAFFE OG KAFFEERSTATN.	78	1095
035 FISK, SALTET, TØRKET ELLER RØYKT	9	250	843 YTTERTØY AV TEKSTILSTOFF UNNTATT TRIKOTASJE, FOR KVINNER,PIKER,SMÅBARN	1	2525
334 MINERALOLJEPRODUKTER	..	57108	636 HAITI		
341 GASS, NATURLIG OG TILVIRKET	..	416	UTFØRSEL I ALT	..	9093
613 PELSSKINN, BEREDTE	0	235	024 OST OG OSTEMASSE	19	135
642 VARER AV PAPIR,PAPP MV.	580	2603	037 FISK, KREPSDYR OG BLØTDYR, TILBEREDT ELLER KONSERVERT, I.E.N.	125	1968
657 SPEIELLE TEKSTILSTOFFER OG VARER	17	710	091 MARGARIN OG MATFETT	841	:
658 ANDRE TEKSTILVARER I.E.N.	0	52	264 JUTE OG ANDRE TEKSTIL-FIBRER AV BAST	14	116
693 METALLTRØDVARER, UNNT. ISOLERTE ELEKTRISKE LEDNINGER	5	66	424 PLANTEOLJER, I.E.N.	60	327
697 HUSHOLDNINGSPRODUKTER AV UEDLE METALLER	..	73	431 OLJE OG FETT, BEARBEIDD; VOKS	435	1956
699 ANDRE VARER AV UEDLE METALLER	23	797	516 ORGANISKE KJEMIKALIER I.E.N.	3	110
713 STEMPELDREVNENE FOR-BRENNINGSMOTORER	..	614	554 SÅPE, PUSSEMIDLER O.L.	17	107
722 TRAKTORER	1	99	582 KONDENSASJONS-, POLY-KONDENSASJONS- OG POLY-ADDISJONSPRODUKTER	14	59
723 ANLEGGSMASKINER,-UTSTYR	..	436	641 PAPIR OG PAPP	8	51
728 MASKINER OG UTSTYR FOR SPES. INDUSTRIER I.E.N.	..	83	764 TELEKOMMUNIKASJONSUTSTYR	..	65
744 MEKANISK UTSTYR FOR HRNDTERING AV GODS	..	338	644 HONDURAS		
793 SKIP, BÅTER OG ANNET FLYTENDE MATERIELL	..	4982	INNFØRSEL I ALT	..	28418
843 YTTERTØY AV TEKSTILSTOFF UNNTATT TRIKOTASJE, FOR KVINNER,PIKER,SMÅBARN	1	158	057 FRUKT OG NØTTER, FRISKE, TØRKEDE	7723	23918
893 VARER AV PLAST	3	176	071 KAFFE OG KAFFEERSTATN.	246	4086
894 BARNEVOGNER,LEKETØY, SPILL OG SPORTSARTIKLER	..	:	121 TOBAKK, UBEARBEIDD	7	311
			761 FJERNSYNSMOTTAKERE	1	50
632 GUATEMALA			644 HONDURAS		
INNFØRSEL I ALT	..	30825	UTFØRSEL I ALT	..	1074
057 FRUKT OG NØTTER, FRISKE, TØRKEDE	147	436	081 FORSTOFFER FOR DYR	12	171
071 KAFFE OG KAFFEERSTATN.	1610	28059	522 UORGANISKE KJEMISKE GRUNNSTOFFER MV.	7	120
075 KRYDDERIER	34	969			

TABELL 19 (FORTS.). SAMHANDELEN MED DE ENKELTE LAND FORDELT PÅ GRUPPER ETTER SITC-REV.2
 IMPORTS AND EXPORTS BY COUNTRY AND BY GROUPS OF THE SITC, REV.2

LAND OG VARE	MENGDE TONN	VERDI 1000 KR	LAND OG VARE	MENGDE TONN	VERDI 1000 KR
HONDURAS UTF. (FORTS.)			652 MEXICO		
533 FARGER, MALINGER, FERNISSER O.L.	..	141	INNFØRSEL I ALT	..	49942
641 PAPIR OG PAPP	36	213	054 GRØNNSAKER, FRISKE, KJØLTE, FRYSTE, TØRKEDE	4	112
728 MASKINER OG UTSTYR FOR SPES. INDUSTRIER I.E.N.	..	61	056 GRØNNSAKER, KONSERVETE ELLER TILBEREDET, I.E.N.	278	3109
894 BARNEVOGNER, LEKETØY, SPILL OG SPORTSARTIKLER	..	:	061 SUKKER OG HONNING	106	1060
			071 KAFFE OG KAFFEERSTATN.	715	12295
			075 KRYDDERIER	12	157
			263 BOMULL	19	109
			292 VEGETABILSKJE RÅVARER	20	395
648 JAMAICA			335 MINERALOLJE, RA	21399	28667
INNFØRSEL I ALT	..	546741	334 MINERALOLJEPRODUKTER	..	556
057 FRUKT OG NØTTER, FRISKE, TØRKEDE	18	53	612 VARER AV LÆR EL.KUNSTLÆR	1	70
075 KRYDDERIER	4	65	651 TEKSTILGARN	2	62
112 ALKOHOLHOLDIGE DRIKKEVARER	64	814	661 KALK, SEMENT MV.	3	60
233 SYNTETISK OG REGENERERT GUMMI, AVFALL OG SKRAP	36	421	665 GLASSVARER	26	401
287 MALMER AV UEDLE METALLER I.E.N.	390282	544795	666 KERAMISKE PRODUKTER	2	72
651 TEKSTILGARN	17	244	752 AUTOMATISKE DATA-BEHANDLINGSMASKINER	1	3
759 DELER OG TILBEHØR TIL GR. 751 OG 752	0	116	759 DELER OG TILBEHØR TIL GR. 751 OG 752	0	51
776 ELEKTRONRØR, HALVLEDER-KOMPONENTER MV.	..	68	778 ELEKTRISKE MASKINER OG APPARATER I.E.N.	..	1308
			851 FOTTØY	..	233
			894 BARNEVOGNER, LEKETØY, SPILL OG SPORTSARTIKLER	..	755
648 JAMAICA			652 MEXICO		
UTFØRSEL I ALT	..	122933	UTFØRSEL I ALT	..	402341
034 FISK, FERSK, KJØLT ELLER FRYST	19	191	024 OST OG OSTEMASSE	58	653
035 FISK, SALTET, TØRKET ELLER RØYKT	3272	41599	035 FISK, SALTET, TØRKET ELLER RØYKT	1448	23661
278 ANDRE RÅ MINERALER	137	247	048 ANDRE KORNVARER	5	78
423 PLANTEOLJER, BLØTE	98	586	081 FORSTOFFER FOR DYR	208	3477
641 PAPIR OG PAPP	398	1375	411 DYREFETT OG -OLJER	678	2103
642 VARER AV PAPIR, PAPP MV.	29	175	431 OLJE OG FETT, BEARBEIDD; VOKS	10	123
665 GLASSVARER	0	82	511 HYDROKARBONER ETC.	:	:
678 RØR AV JERN ELLER STÅL	5	213	516 ORGANISKE KJEMIKALIER I.E.N.	5	158
684 ALUMINIUM	73	1320	522 UORGANISKE KJEMISKE GRUNNSTOFFER MV.	9200	1840
686 SINK	10	91	523 UORGANISKE KJEMI-KALIER MV., I.E.N.	232	2070
691 METALLKONSTRUKSJONER	15	140	562 KUNSTGJØDSEL	36	53
692 METALLBEHOLDERE	10	417	585 KUNSTHARPIKSER OG PLASTMATERIALER I.E.N.	:	:
713 STEMPELDREVNENE FOR-BRENNINGSMOTORER	..	361	598 DIVERSE KJEMISKE PRODUKTER I.E.N.	100	138
714 KRAFTMASKINER, IKKE-ELEKTRISKE	..	:	641 PAPIR OG PAPP	1171	5813
716 ROTERENDE ELEKTRISKE MASKINER OG APPARATER	..	57	662 TEGLVERKSPRODUKTER O.L.	..	157
727 MASKINER FOR NÆRINGS-MIDDELINDUSTRIEN	..	4419	681 SØLV OG PLATINAMETALLER	..	411
736 VERKTØYMASKINER FOR BEARBEIDING AV METALLER	..	1230	683 NIKKEL	112	4158
741 VARME-OG KJØLEUTST.I.E.N	..	1453	684 ALUMINIUM	238	2166
742 PUMPER FOR VÆSKER; VÆSKEELEVATORER	..	108	689 ANDRE UEDLE METALLER	:	:
743 PUMPER, KOMPRESSORER, VIFTER, SENTRIFUGER MV.	..	822	691 METALLKONSTRUKSJONER	555	6312
744 MEKANISK UTSTYR FOR HÅNDTERING AV GODS	..	2237	692 METALLBEHOLDERE	9	355
745 ANDRE IKKE-ELEKTRISKE MASKINER, APP. OG VERKTØY	..	2651	694 SPIKER, SKRUE O.L. AV JERN, STÅL OG KØPPER	15	386
749 IKKE-ELEKTRISKE DELER OG TILBEHØR TIL MASKINER	2	75	713 STEMPELDREVNENE FOR-BRENNINGSMOTORER	..	3863
771 ELEKTRISKE KRAFTMASKINER OG DELER	..	114	716 ROTERENDE ELEKTRISKE MASKINER OG APPARATER	..	1277
772 ELEKTRISKE APP. TIL Å SLUTTE, BRYTE, SIKRE MV. ELEKTRISKE STRØMKRETSE	..	651	725 MASKINER FOR CELLULOSE- OG PAPIRINDUSTRIEN	..	1583
793 SKIP, BÅTER OG ANNET FLYTENDE MATERIELL	..	56388	727 MASKINER FOR NÆRINGS-MIDDELINDUSTRIEN	..	9955
821 MØBLER	..	138	728 MASKINER OG UTSTYR FOR SPES. INDUSTRIER I.E.N.	..	4829
874 INSTRUMENTER OG APP. FOR MÅLING, KONTROLL, ANALYSE OG REGULERING I.E.N.	..	964	741 VARME-OG KJØLEUTST.I.E.N	..	1464
894 BARNEVOGNER, LEKETØY, SPILL OG SPORTSARTIKLER	..	:	742 PUMPER FOR VÆSKER; VÆSKEELEVATORER	..	410
			743 PUMPER, KOMPRESSORER, VIFTER, SENTRIFUGER MV.	..	209
			744 MEKANISK UTSTYR FOR HÅNDTERING AV GODS	..	470
			745 ANDRE IKKE-ELEKTRISKE MASKINER, APP. OG VERKTØY	..	227

TABELL 19 (FORTS.). SAMHANDELEN MED DE ENKELTE LAND FORDELT PÅ GRUPPER ETTER SITC-REV.2
 IMPORTS AND EXPORTS BY COUNTRY AND BY GROUPS OF THE SITC, REV.2

LAND OG VARE	MENGDE TONN	VERDI 1000 KR	LAND OG VARE	MENGDE TONN	VERDI 1000 KR
MEXICO UTF. (FORTS.)			668 PANAMA		
749 IKKE-ELEKTRISKE DELER OG TILBEHØR TIL MASKINER	1	114	INNFORSEL I ALT	..	38480
764 TELEKOMMUNIKASJONSUTSTYR	..	1426	057 FRUKT OG NØTTER, FRISKE, TØRKEDE	12854	37026
771 ELEKTRISKE KRAFTMASKINER OG DELER	..	1608	071 KAFFE OG KAFFEERSTATN.	60	929
772 ELEKTRISKE APP. TIL Å SLUTTE, BRYTE, SIKRE MV. ELEKTRISKE STRØMKRETSE	..	70	541 MEDISINSKE OG FARMASØYTISKE PRODUKTER	5	499
793 SKIP, BÅTER OG ANNET FLYTENDE MATERIELL	..	301650	668 PANAMA		
842 YTTERTØY AV TEKSTILSTOFF UNNTATT TRIKOTASJE, FOR MENN OG GUTTER	1	664	53	53	53
874 INSTRUMENTER OG APP. FOR MÅLING, KONTROLL, ANALYSE OG REGULERING I.E.N.	..	8710	UTFØRSEL I ALT	..	675594
894 BARNEVOGNER, LEKETØY, SPILL OG SPORTSARTIKLER	..	:	035 FISK, SALTET, TØRKET ELLER RØYKT	551	6618
656 NEDERL. ANTILLER	..	:	514 NITROGENFUNKSJONELLE GRUPPER	4	150
INNFORSEL I ALT	..	576	515 METALLORGANISKE OG IKKE-METALLORGANISKE FORB.	2	76
334 MINERALOLJEPRODUKTER	..	576	523 UORGANISKE KJEMIKALIER MV. I.E.N.	13	112
656 NEDERL. ANTILLER	..	:	533 FARGER, MALINGER, FERNISSER O.L.	..	958
UTFØRSEL I ALT	..	79492	641 PAPIR OG PAPP	191	1120
014 KJØTT, TILBEREDT ELLER KONSERVERT; FISKE-EKSTRAKT	19	144	693 METALLTRÅDVARER, UNNT. ISOLERTE ELEKTRISKE LEDNINGER	68	643
035 FISK, SALTET, TØRKET ELLER RØYKT	246	4092	699 ANDRE VARER AV UEDLE METALLER	2	81
037 FISK, KREPSDYR OG BLØTDYR, TILBEREDT ELLER KONSERVERT, I.E.N.	12	157	713 STEMPELDREVNNE FOR-BRENNINGSMOTORER	..	764
091 MARGARIN OG MATFETT	29	:	718 ANDRE KRAFTMASKINER	..	9195
533 FARGER, MALINGER, FERNISSER O.L.	..	237	727 MASKINER FOR NÆRINGS-MIDDELINDUSTRIEN	..	774
554 SÅPE, PUSSEMIDLER O.L.	65	418	737 METALLBEARBEIDINGS-MASKINER	..	103
641 PAPIR OG PAPP	52	252	741 VARME-OG KJØLEUTST.I.E.N	..	593
699 ANDRE VARER AV UEDLE METALLER	4	201	742 PUMPER FOR VÅSKER; VÅSKEELEVATORER	..	224
713 STEMPELDREVNNE FOR-BRENNINGSMOTORER	..	64	743 PUMPER, KOMPRESSORER, VIFTER, SENTRIFUGER MV.	..	286
737 METALLBEARBEIDINGS-MASKINER	..	154	744 MEKANISK UTSTYR FOR HÅNÐTERING AV GODS	..	103
752 AUTOMATISKE DATA-BEHANDLINGSMASKINER	1	523	749 IKKE-ELEKTRISKE DELER OG TILBEHØR TIL MASKINER	0	60
793 SKIP, BÅTER OG ANNET FLYTENDE MATERIELL	..	72254	772 ELEKTRISKE APP. TIL Å SLUTTE, BRYTE, SIKRE MV. ELEKTRISKE STRØMKRETSE	..	92
845 YTTERTØY AV TRIKOTASJE	1	289	793 SKIP, BÅTER OG ANNET FLYTENDE MATERIELL	..	651564
894 BARNEVOGNER, LEKETØY, SPILL OG SPORTSARTIKLER	..	:	874 INSTRUMENTER OG APP. FOR MÅLING, KONTROLL, ANALYSE OG REGULERING I.E.N.	..	135
664 NICARAGUA	..	:	893 VARER AV PLAST	34	1025
INNFORSEL I ALT	..	10287	894 BARNEVOGNER, LEKETØY, SPILL OG SPORTSARTIKLER	..	:
071 KAFFE OG KAFFEERSTATN.	626	10120	899 FERDIGE VARER I.E.N.	..	174
222 OLJEFRØ TIL UTVINNING AV BLØTE OLJER	20	156	931 SPES.VARER OG TRANSAKSJONER, IKKE GRUPPERT ETTER ART	12	193
664 NICARAGUA	..	:	672 SALVADOR		
UTFØRSEL I ALT	..	2259	INNFORSEL I ALT	..	15843
411 DYREFETT OG -OLJER	11	132	071 KAFFE OG KAFFEERSTATN.	891	15707
541 MEDISINSKE OG FARMASØYTISKE PRODUKTER	1	72	776 ELEKTRONRØR, HALVLEDER-KOMPONENTER MV.	..	114
641 PAPIR OG PAPP	9	62	672 SALVADOR		
774 ELEKTRISKE APPARATER TIL MEDISINSK BRUK	..	1519	UTFØRSEL I ALT	..	8057
778 ELEKTRISKE MASKINER OG APPARATER I.E.N.	..	130	081 FORSTOFFER FOR DYR	4	56
872 MEDISINSKE INSTRUMENTER OG APPARATER I.E.N.	0	100	562 KUNSTGJØDSEL	7750	6386
899 FERDIGE VARER I.E.N.	..	190	641 PAPIR OG PAPP	148	881
			684 ALUMINIUM	30	473
			696 KNIVER, BESTIKK, SAKSER	1	66

TABELL 19 (FORTS.). SAMHANDELEN MED DE ENKELTE LAND FORDELT PÅ GRUPPER ETTER SITC-REV.2
 IMPORTS AND EXPORTS BY COUNTRY AND BY GROUPS OF THE SITC,REV.2

LAND OG VARE	MENGDE TONN	VERDI 1000 KR	LAND OG VARE	MENGDE TONN	VERDI 1000 KR
676 SAINT-PIERRE OG MIQ.			091 MARGARIN OG MATFETT	32	236
UTFØRSEL I ALT	..	26	098 MATVARER, TILBEREDTE, I.E.N.	952	6449
			111 ALKOHOLFRIE DRIKKEVARER	..	73
680 TRINIDAD OG TOBAGO			112 ALKOHOLHOLDIGE DRIKKEVARER	4	2984
INNFØRSEL I ALT	..	273	121 TOBAKK, UBEARBEIDD	2004	59164
899 FERDIGE VARER I.E.N.	..	237	122 TOBAKK, BEARBEIDD	164	14295
			211 HUDER OG SKINN, UNNTATT PELSSKINN, RA	12	227
680 TRINIDAD OG TOBAGO			212 PELSSKINN, UBEREDTE	1	600
UTFØRSEL I ALT	..	29466	222 OLJEFRØ TIL UTVINNING AV BLØTE OLJER	330876	587054
023 SMØR	38	261	223 OLJEFRØ TIL UTVINNING AV OLJER, I.E.N.	4	73
278 ANDRE RÅ MINERALER	181	244	233 SYNTETISK OG REGENERERT GUMMI, AVFALL OG SKRAP	651	7818
423 PLANTEOLJER, BLØTE	13	57	245 VED TIL BRENSEL; TREKULL	..	4820
431 OLJE OG FETT, BEARBEIDD; VOKS	5216	17343	246 KUBB OG CELLULOSE-TØMMER	5	95636
523 UORGANISKE KJEMIKALIER MV., I.E.N.	17	191	247 ANNET RUNDTØMMER OG RATT TILSKÅRET TØMMER	5	66
554 SÅPE, PUSSEMIDLER O.L.	1031	5257	248 TRELAST, SKÅRET ELLER HØVLET	..	22637
641 PAPIR OG PAPP	261	1352	251 PAPIRMASSE	75	212
678 RØR AV JERN ELLER STÅL	154	1518	263 BOMULL	1597	17024
686 SINK	71	564	266 SYNTETISKE TEKSTILFIBRER FOR SPINNING	282	3537
741 VARME-OG KJØLEUTST. I.E.N.	..	1575	267 KUNSTIGE TEKSTILFIBRER FOR SPINNING	19	174
763 GRAMMOFONER, DIKTERAPP. O.L. FOR OPPTAK OG GJENGIVELSE AV LYD	66	358	269 BRUKTE KLÅR O.A. BRUKTE TEKSTILVARER; FILLER	3	334
792 LUFTFARTØYER, TILBEHØR OG DELER	..	67	271 RÅ GJØDNINGSTOFFER	36252	13223
874 INSTRUMENTER OG APP. FOR MÅLING, KONTROLL, ANALYSE OG REGULERING I.E.N.	..	197	273 STEIN, SAND, GRUS	244	715
894 BÅRNEVOGNER, LEKETØY, SPILL OG SPORTSARTIKLER	..	:	277 SLIPESTOFFER, NATURLIGE	..	420
			278 ANDRE RÅ MINERALER	14376	19726
684 U.S.A.			287 MALMER AV UEDLE METALLER I.E.N.	13655	27972
INNFØRSEL I ALT	..	8271973	288 AVFALL AV IKKE-JERNH. UEDLE METALLER	112	4243
001 LEVENDE DYR	..	888	291 ANIMALSKE RÅVARER, I.E.N.	1	64
011 KJØTT, FERSKT, KJØLT MV.	109	2846	292 VEGETABILSKE RÅVARER	621	10157
012 KJØTT, SALTET, TØRKET ELLER RØYKT	99	1622	322 KULL, BRUNKULL OG TORV	358438	173730
014 KJØTT, TILBEREDT ELLER KONSERVERT; FISKE-EKSTRAKT	7	148	323 BRIKETTER; KOKS; RETORTKULL	13152	17216
034 FISK, FERSK, KJØLT ELLER FRYST	1056	6626	334 MINERALOLJEPRODUKTER	..	162501
035 FISK, SALTET, TØRKET ELLER RØYKT	1365	16607	335 RESTSTOFFER AV MINERAL-OLJEPRODUKTER	257001	277214
036 KREPSDYR OG BLØTDYR	21	1117	341 GASS, NATURLIG OG TILVIRKET	..	:
037 FISK, KREPSDYR OG BLØTDYR, TILBEREDT ELLER KONSERVERT, I.E.N.	208	3706	411 DYREFETT OG -OLJER	1967	5434
041 HVETE, UMALT	219266	268800	424 PLANTEOLJER, I.E.N.	13	199
042 RIS	3578	15478	431 OLJE OG FETT, BEARBEIDD; VOKS	10	130
044 MAIS, UMALT	54694	58697	511 HYDROKARBONER ETC.	2506	11297
045 ANNET KORN, UMALT	160269	153038	512 ALKOHOLER, FENOLER MV.	..	5745
046 HVETEMJØL OG HVETEGRYN	41	119	513 KARBOKSYLSYRER MV.	5530	22538
047 ANNET MJØL OG GRYN	24	95	514 NITROGENFUNKSJONELLE GRUPPER	198	3152
048 ANDRE KORNVARER	88	1359	515 METALLORGANISKE OG IKKE-METALLORGANISKE FORB.	56	1636
054 GRØNNSAKER, FRISKE, KJØLTE, FRYSTE, TØRKEDE	4099	19893	516 ORGANISKE KJEMIKALIER I.E.N.	301	2796
056 GRØNNSAKER, KONSERVETE ELLER TILBEREDTE, I.E.N.	843	9595	522 UORGANISKE KJEMISKE GRUNNSTOFFER MV.	456	4900
057 FRUKT OG NØTTER, FRISKE, TØRKEDE	16984	154863	523 UORGANISKE KJEMIKALIER MV., I.E.N.	3740	22457
058 FRUKT, TILBEREDT ELLER KONSERVERT	..	38244	524 RADIOAKTIVE STOFFER O.L.	66	2900
061 SUKKER OG HONNING	19	233	531 SYNTETISKE ORGANISKE FARGE- OG GARVE-EKSTRAKTER MV.	59	2314
062 SUKKERVARER UTEN INNHOLD AV KAKAO	191	2887	532 FARGE- OG GARVE-EKSTRAKTER MV.	12	334
071 KAFFE OG KAFFEERSTATN.	14	231	533 FARGER, MALINGER, FERNISSER O.L.	..	12886
073 SJOKOLADE	354	3562	541 MEDISINSKE OG FARMASØTISKE PRODUKTER	85	24739
074 TE OG MATE	2	67	551 FLYKTIGE OLJER, ESSENER	9	1155
075 KRYDDERIER	9	486	553 PARFYMER OG KOSMETIKK	47	2861
081 FORSTOFFER FOR DYR	738	3581	554 SÅPE, PUSSEMIDLER O.L.	429	5954
			562 KUNSTGJØSEL	2	54
			572 SPRENGSTOFFER	17	8006
			582 KONDENSASJONS-, POLY-KONDENSASJONS- OG POLY-ADDISJONSPRODUKTER	725	22981

TABELL 19 (FORTS.). SAMHANDELEN MED DE ENKELTE LAND FORDELT PÅ GRUPPER ETTER SITC-REV.2
 IMPORTS AND EXPORTS BY COUNTRY AND BY GROUPS OF THE SITC-REV.2

LAND OG VARE	MENGDE TONN	VERDI 1000 KR	LAND OG VARE	MENGDE TONN	VERDI 1000 KR
U.S.A. INNF. (FORTS.)			724	MASKINER FOR TEKSTIL- OG LÆRINDUSTRIEN	.. 7640
583	POLYMERISASJONS- OG KOPOLYMERISASJONS-PRODUKTER	3349 39263	725	MASKINER FOR CELLULOSE- OG PAPIRINDUSTRIEN	.. 12169
584	REGENERERT CELLULOSE	296 8938	726	MASKINER FOR TRYKKING OG BOKBINDING	.. 55271
585	KUNSTHARPIKSER OG PLASTMATERIALER I.E.N.	6 269	727	MASKINER FOR NÆRINGS- MIDDELINDUSTRIEN	.. 6070
591	DESINFEKSJONS-, INSEKT- OG SOPPDREPENDE MIDLER	404 20001	728	MASKINER OG UTSTYR FOR SPES. INDUSTRIER I.E.N.	.. 87299
592	STIVELSE, INULIN OG KLEBEMIDLER MV.	671 9443	736	VERKTØYMASKINER FOR BEARBEIDING AV METALLER	.. 12166
598	DIVERSE KJEMISKE PRODUKTER I.E.N.	7569 83185	737	METALLBEARBEIDINGS- MASKINER	.. 12166
611	LÆR	28 3181	741	VARME- OG KJØLEUTST. I.E.N	.. 44245
612	VARER AV LÆR EL. KUNSTLÆR	6 435	742	PUMPER FOR VÆSKER,	.. 58696
613	PELSSKINN, BEREDTE	1 204	743	VÆSKEELEVATORER	.. 49116
621	HALVFABRIKATER AV GUMMI	289 9431	744	PUMPER, KOMPRESSORER, VIFTER, SENTRIFUGER MV.	.. 35131
625	DEKK OG SLANGER AV GUMMI	.. 15056	745	MEKANISK UTSTYR FOR HÅNDTERING AV GODS	.. 63940
628	GUMMIVARER I.E.N.	123 13600	749	ANDRE IKKE-ELEKTRISKE MASKINER, APP. OG VERKTØY	.. 138862
633	VARER AV KORK	4 193	751	IKKE-ELEKTRISKE DELER OG TILBEHØR TIL MASKINER	1238 138862
634	FINER, KRYSSFINER MV.	.. 12071	752	KONTORMASKINER	1 28431 36431
635	VARER AV TRE I.E.N.	.. 2653	752	AUTOMATISKE DATA- BEHANDLINGSMASKINER	1 14258 425055
641	PAPIR OG PAPP	4179 23364	759	DELER OG TILBEHØR TIL GR. 751 OG 752	448 281029
642	VARER AV PAPIR, PAPP MV.	570 17269	761	FJERNSYNSMOTTAKERE	1 306 1502
651	TEKSTILGARN	744 16352	762	RADIOMOTTAKERE	1 673 724
652	VEVNADER AV BOMULL	156 7274	763	GRAMMOFONER, DIKTERAPP. O.L. FOR OPPTAK OG GJENGIVELSE AV LYD	1 1129 2943
653	VEVNADER AV SYNTETISKE ELLER KUNSTIGE FIBRER	93 5573	764	TELEKOMMUNIKASJONSUTSTYR	.. 165417
654	TEKSTILVEVNADER AV ANDRE MATERIALER	7 602	771	ELEKTRISKE KRAFTMASKINER OG DELER	.. 20050
655	TRIKOTASJE, METERVARE	7 467	772	ELEKTRISKE APP. TIL R SLUTTE, BRYTE, SIKRE MV.	.. 75811
656	TYLL, BÅND, BLONDER O.L.	12 2406	773	ELEKTRISKE STRØMKRETSE	.. 23676
657	SPEIELLE TEKSTIL- STOFFER OG VARER	237 14819	774	UTSTYR FOR OVERFØRING AV ELEKTRISITET	153 23676
658	ANDRE TEKSTILVARER I.E.N	104 7823	775	ELEKTRISKE APPARATER TIL MEDISINSK BRUK	.. 33176
659	GOLVBELEGG MV.	410 10066	775	MASKINER, APP. OG UTSTYR TIL HUSHOLDNINGSBRUK	.. 11104
661	KALK, SEMENT MV.	40 276	776	ELEKTRONRØR, HALVLEDER- KOMPONENTER MV.	.. 109279
662	TEGLVERKSPRODUKTER O.L.	.. 717	778	ELEKTRISKE MASKINER OG APPARATER I.E.N.	.. 145475
663	MINERALSKE PROD. I.E.N.	1047 19347	781	PERSONBILER, HERUNDER STASJONSVOGNER	1 1133 37609
664	GLASS	873 10691	782	VARE-, LASTE-, OG SPESIALBILER	1 1052 41615
665	GLASSVARER	213 4501	783	MOTORKJØRETØYER I.E.N.	1 49 3200
666	KERAMISKE PRODUKTER	9 979	784	DELER OG TILBEHØR TIL 722, 781, 782 OG 783	.. 46958
667	PERLER, EDLE STEINER	3 248	785	MOTORSYKLER, SCOOTERE OG SYKLER	.. 4465
671	RÅJERN, SPEILJERN MV.	21 579	786	TILHENGERE O.A. KJØRE- TØYER UTEN MOTOR I.E.N.	.. 2313
673	STANGSTÅL, PROFILSTÅL MV	56 634	791	RULLENDE MATERIELL TIL JERNBANER OG SPORVEIER	.. 265
674	JERNPLATER, UNIVERSALSTÅL	3 124	792	LUFFTFARTØYER, TILBEHØR OG DELER	.. 1800107
675	BÅND AV JERN ELLER STÅL	3 146	793	SKIP, BÅTER OG ANNET FLYTENDE MATERIELL	.. 2105
677	TRUKKET TRÅD AV JERN ELLER STÅL	219 3112	812	SANITÆR-VARME-LYSUTSTYR	58 4212
678	RØR AV JERN ELLER STÅL	1308 33141	821	MØBLER	.. 12900
679	STØPTE, SMIDDE ETC. VARER AV JERN ELLER STÅL, UBEARBEIDD I.E.N.	4 411	831	REISEEFFEKTER, VESKER O. 1	71005 2336
681	SØLV OG PLATINAMETALLER	.. 138	842	YTERTØY AV TEKSTILSTOFF UNNTATT TRIKOTASJE, FOR MENN OG GUTTER	1 170102 14993
682	KOPPER	75 5285	843	YTERTØY AV TEKSTILSTOFF UNNTATT TRIKOTASJE, FOR KVINNER, PIKER, SMÅBARN	1 13260 1000
683	NIKKEL	160 7345	844	UNDTERTØY AV TEKSTILSTOFF UNNTATT TRIKOTASJE	.. 689
684	ALUMINIUM	1059 17890	845	YTERTØY AV TRIKOTASJE	1 367722 12201
685	BLY	101 517	846	UNDTERTØY AV TRIKOTASJE	.. 7556
687	TINN	1 51	847	TILBEHØR TIL KLÆR AV TEKSTILSTOFF	.. 26106
689	ANDRE UEDLE METALLER	443 21852	848	TILBEHØR TIL KLÆR AV ANDRE MAT. HODEPLAGG	.. 7550
691	METALLKONSTRUKSJONER	673 11315			
692	METALLBEHOLDERE	75 3154			
693	METALLTRÅDVARER, UNNT. ISOLERTE ELEKTRISKE LEDNINGER	40 1666			
694	SPIKER, SKRUER O.L. AV JERN, STÅL OG KOPPER	139 10464			
695	HÅND- OG MASKINVERKTØY	.. 62165			
696	KNIVER, BESTIKK, SAKSER	32 4091			
697	HUSHOLDNINGSARTIKLER AV UEDLE METALLER	.. 3363			
699	ANDRE VARER AV UEDLE METALLER	1177 44179			
711	DAMPKJELER	.. 268			
712	DAMPMASKINER	.. 392			
713	STEMPELDREVNE FOR- BRENNINGSMOTORER	.. 100598			
714	KRAFTMASKINER, IKKE-ELEKTRISKE	.. 133412			
716	ROTTERENDE ELEKTRISKE MASKINER OG APPARATER	.. 32712			
718	ANDRE KRAFTMASKINER	.. 37852			
721	LANDBRUKSMASKINER	.. 9415			
722	TRAKTORER	1 4000 20407			
723	ANLEGGSMASKINER, -UTSTYR	.. 332097			

TABELL 19 (FORTS.). SAMHANDELEN MED DE ENKELTE LAND FORDELT PÅ GRUPPER ETTER SITC-REV.2
 IMPORTS AND EXPORTS BY COUNTRY AND BY GROUPS OF THE SITC-REV.2

LAND OG VARE	MENGDE TONN	VERDI 1000 KR	LAND OG VARE	MENGDE TONN	VERDI 1000 KR
U.S.A. INNF. (FORTS.)					
851 FOTTØY	..	17947	522 UORGANISKE KJEMISKE GRUNNSTOFFER MV.	9108	19600
871 OPTISKE INSTRUMENTER OG APPARATER	13	7697	523 UORGANISKE KJEMIKALIER MV., I.E.N.	6216	35908
872 MEDISINSKE INSTRUMENTER OG APPARATER I.E.N.	169	29848	524 RADIOAKTIVE STOFFER O.L.	16	9213
873 MÅLERE, TELLEAPP. I.E.N. 1	5567	1647	533 FARGER, MALINGER, FERNISSER O.L.	..	32394
874 INSTRUMENTER OG APP. FOR MÅLING, KONTROLL, ANALYSE OG REGULERING I.E.N.	..	235974	541 MEDISINSKE OG FARMASØYTISKE PRODUKTER	23	32077
881 FOTOGRAFIAPP. OG UTSTYR	..	37906	551 FLYKTIGE OLJER, ESSENSER	2	159
882 FILM OG KJEMIKALIER TIL FOTOGRAFISK BRUK	1104	79667	554 SRPE, PUSSEMIDLER O.L.	230	1462
883 KINOFILM, EKSPONERT OG FRAMKALT	7	3228	562 KUNSTGJØDEL	186854	108526
884 OPTISKE ARTIKLER, I.E.N.	..	11408	572 SPRENGSTOFFER	3	554
885 UR	..	5875	582 KONDENSASJONS-, POLYKONDENSASJONS- OG POLYADDISJONSPRODUKTER	76	298
892 TRYKKSAKER	984	39107	583 POLYMERISASJONS- OG KOPOLYMERISASJONSPRODUKTER	152	740
893 VARER AV PLAST	562	23370	584 REGENERERT CELLULOSE	38	568
894 BARNEVOGNER, LEKETØY, SPILL OG SPORTSARTIKLER	..	30346	585 KUNSTHARPIKSER OG PLASTMATERIALER I.E.N.	:	:
895 KONTORUTSTYR OG KONTORREKVISITA I.E.N.	..	8471	592 STIVELSE, INULIN OG KLEBEMIDLER MV.	1319	19335
896 KUNSTVERK, ANTIKVITETER	4	1712	598 DIVERSE KJEMISKE PRODUKTER I.E.N.	5268	18221
897 GULLSMEDARB., BIJOUTERI	..	7416	611 LÆR	24	2109
898 MUSIKKINSTRUMENTER, DELER OG TILBEHØR	..	43685	613 PELSSKINN, BEREDTE	0	305
899 FERDIGE VARER I.E.N.	..	20964	621 HALVFABRIKATER AV GUMMI	34	1017
931 SPES. VARER OG TRANSAKSJONER, IKKE GRUPPERT ETTER ART	3	634	625 DEKK OG SLANGER AV GUMMI	..	61
951 KRIGSVÅPEN OG AMMUNISJON	..	:	628 GUMMIVARER I.E.N.	12	427
971 GULL, IKKE-MONETÆRT	..	6636	634 FINER, KRYSSFINER MV.	..	107
			635 VARER AV TRE I.E.N.	..	933
			641 PAPIR OG PAPP	19148	49804
684 U.S.A.			642 VARER AV PAPIR, PAPP MV.	28	1010
UTFØRSEL I ALT	..	3872343	651 TEKSTILGARN	15	1371
001 LEVENDE DYR	..	389	652 VEVNADER AV BOMULL	2	145
014 KJØTT, TILBEREDT ELLER KONSERVERT; FISKEEKSTRAKT	10	115	653 VEVNADER AV SYNTETISKE ELLER KUNSTIGE FIBRER	2	170
023 SMØR	17	205	654 TEKSTILVEVNADER AV ANDRE MATERIALER	8	617
024 OST OG OSTEMASSE	7818	169566	655 TRIKOTASJE, METERVARE	17	1317
034 FISK, FERSK, KJØLT ELLER FRYST	19213	234516	656 TYLL, BÅND, BLONDER O.L.	1	196
035 FISK, SALTET, TØRKET ELLER RØYKT	473	13584	657 SPESIELLE TEKSTILSTOFFER OG VARER	81	1827
037 FISK, KREPSDYR OG BLØTDYR, TILBEREDT ELLER KONSERVERT, I.E.N.	5593	109948	658 ANDRE TEKSTILVARER I.E.N.	9	919
048 ANDRE KORNVARER	836	8575	659 GØLVBELEGG MV.	1	241
073 SJOKOLADE	22	600	661 KALK, SEMENT MV.	88410	15158
081 FORSTOFFER FOR DYR	2174	31102	663 MINERALSKE PROD. I.E.N.	1345	15179
098 MATVARER, TILBEREDTE, I.E.N.	11	215	664 GLASS	4	196
111 ALKOHOLFRIE DRIKKEVARER	..	275	665 GLASSVARER	15	1360
112 ALKOHOLHOLDIGE DRIKKEVARER	4	2264	666 KERAMISKE PRODUKTER	57	2595
122 TOBAKK, BEARBEIDD	10	579	671 RÅJERN, SPEILJERN MV.	47324	135179
211 HUDER OG SKINN, UNNTATT PELSSKINN, RÅ	107	217	672 JERN OG STÅL, PRIMÆR FORM	30509	35615
212 PELSSKINN, UBEREDTE	1	265471	673 STANGSTÅL, PROFILSTÅL MV	6010	8215
248 TRELAST, SKÅRET ELLER HØVLET	..	91	677 TRUKKET TRÅD AV JERN ELLER STÅL	1414	8466
251 PAPIRMASSE	3004	7042	678 RØR AV JERN ELLER STÅL	4469	25130
273 STEIN, SAND, GRUS	543	1158	681 SØLV OG PLATINAMETALLER	..	47838
288 AVFALL AV IKKE-JERNH. UEDLE METALLER	46	735	682 KOPPER	442	4203
291 ANIMALSKE RÅVARER, I.E.N.	2	76	683 NIKKEL	16464	625404
292 VEGETABILSKE RÅVARER	270	543	684 ALUMINIUM	21563	195081
334 MINERALOLJEPRODUKTER	..	373941	686 SINK	12185	60308
341 GASS, NATURLIG OG TILVIRKET	..	40457	689 ANDRE UEDLE METALLER	:	:
411 DYREFETT OG -OLJER	1386	19513	691 METALLKONSTRUKSJONER	94	1360
431 OLJE OG FETT, BEARBEIDD; VOKS	447	1578	692 METALLBEHOLDERE	16	356
511 HYDROKARBONER ETC.	:	:	693 METALLTRÅDVARER, UNNT. ISOLERTE ELEKTRISKE LEDNINGER	1607	11603
512 ALKOHOLER, FENOLER MV.	..	5706	694 SPIKER, SKRUER O.L. AV JERN, STÅL OG KOPPER	49	448
513 KARBOKSYLSYRER MV.	150	1144	695 HÅND- OG MASKINVERKTØY	..	9627
514 NITROGENFUNKSJONELLE GRUPPER	2636	13514	696 KNIVER, BESTIKK, SAKSER	4	756
516 ORGANISKE KJEMIKALIER I.E.N.	0	313	697 HUSHOLDNINGARTIKLER AV UEDLE METALLER	..	9146
			699 ANDRE VARER AV UEDLE METALLER	610	19611
			711 DAMPKJELER	..	77
			713 STEMPELDREVNNE FORBRENNINGSMOTORER	..	12982
			714 KRAFTMASKINER, IKKE-ELEKTRISKE	..	:
			716 ROTERENDE ELEKTRISKE MASKINER OG APPARATER	..	2593
			718 ANDRE KRAFTMASKINER	..	7607

TABELL 19 (FORTS.). SAMHANDELEN MED DE ENKELTE LAND FORDELT PÅ GRUPPER ETTER SITC-REV.2
 IMPORTS AND EXPORTS BY COUNTRY AND BY GROUPS OF THE SITC-REV.2

LAND OG VARE	MENGDE TONN	VERDI 1000 KR	LAND OG VARE	MENGDE TONN	VERDI 1000 KR
U.S.A. UTF. (FORTS.)			882	FILM OG KJEMIKALIER TIL FOTOGRAFISK BRUK	1 278
721	LANDBRUKSMASKINER	.. 8190	883	KINOFILM, EKSPONERT OG FRAMKALT	.. 131
722	TRAKTORER	1 60	884	OPTISKE ARTIKLER, I.E.N.	.. 182
723	ANLEGGSMASKINER, -UTSTYR	.. 17639	885	UR	.. 1362
724	MASKINER FOR TEKSTIL- OG LÆRINDUSTRIEN	.. 1658	892	TRYKKSAKER	185 6721
725	MASKINER FOR CELLULOSE- OG PAPIRINDUSTRIEN	.. 1814	893	VARER AV PLAST	78 8904
726	MASKINER FOR TRYKKING OG BOKBINDING	.. 641	894	BARNEVOGNER, LEKETØY, SPILL OG SPORTSARTIKLER	.. :
727	MASKINER FOR NÆRINGS- MIDDELINDUSTRIEN	.. 5611	896	KUNSTVERK, ANTIKVITETER	2 16604
728	MASKINER OG UTSTYR FOR SPES. INDUSTRIER I.E.N.	.. 21347	897	GULLSMEDARB., BIJOUTERI	.. 3463
736	VERKTØYMASKINER FOR BEARBEIDING AV METALLER	.. 4783	898	MUSIKKINSTRUMENTER, DELER OG TILBEHØR	.. 248
737	METALLBEARBEIDINGS- MASKINER	.. 4717	899	FERDIGE VARER I.E.N.	.. 715
741	VARME- OG KJØLEUTST. I.E.N.	.. 22517	931	SPES. VARER OG TRANSAK- SJONER, IKKE GRUPPERT ETTER ART	7 205
742	PUMPER FOR VÆSKER; VÆSKEELEVATORER	.. 20620	951	KRIGSVÅPEN OG AMMUNISJON	.. :
743	PUMPER, KOMPRESSORER, VIFTER, SENTRIFUGER MV.	.. 73158	688	PANAMAKANALSONEN	
744	MEKANISK UTSTYR FOR HÅNTERING AV GODS	.. 60344	INNFØRSEL I ALT	.. 183097	
745	ANDRE IKKE-ELEKTRISKE MASKINER, APP. OG VERKTØY	.. 3483	287	MALMER AV UEDLE METALLER I.E.N.	144179 182976
749	IKKE-ELEKTRISKE DELER OG TILBEHØR TIL MASKINER	152 12909	541	MEDISINSKE OG FARMASØY- TISKE PRODUKTER	1 53
751	KONTORMASKINER	1 36 113	688	PANAMAKANALSONEN	
752	AUTOMATISKE DATA- BEHANDLINGSMASKINER	1 811 17703	UTFØRSEL I ALT	.. 1559	
759	DELER OG TILBEHØR TIL GR. 751 OG 752	43 21351	035	FISK, SALTET, TØRKET ELLER RØYKT	34 704
762	RADIOMOTTAKERE	1 3392 4069	048	ANDRE KORNVARER	3 81
763	GRAMMOFONER, DIKTERAPP. O.L. FOR OPPTAK OG GJENGIVELSE AV LYD	1 4952 7681	112	ALKOHOLHOLDIGE DRIKKE- VARER	4 20 69
764	TELEKOMMUNIKASJONSUTSTYR	.. 82181	523	UORGANISKE KJEMI- KALIER MV., I.E.N.	18 174
771	ELEKTRISKE KRAFTMASKINER OG DELER	.. 9073	713	STEMPELDREVNE FOR- BRENNINGSMOTORER	.. 60
772	ELEKTRISKE APP. TIL Å SLUTTE, BRYTE, SIKRE MV. ELEKTRISKE STRØMKRETSE	.. 9203	744	MEKANISK UTSTYR FOR HÅNTERING AV GODS	.. 66
773	UTSTYR FOR OVERFØRING AV ELEKTRISITET	: :	821	MØBLER	.. 168
774	ELEKTRISKE APPARATER TIL MEDISINSK BRUK	.. 1301	705	ARGENTINA	
775	MASKINER, APP. OG UTSTYR TIL HUSHOLDNINGSBRUK	.. 2232	INNFØRSEL I ALT	.. 97472	
776	ELEKTRONRØR, HALVLEDER- KOMPONENTER MV.	.. 350	014	KJØTT, TILBEREDT ELLER KONSERVERT; FISKE- EKSTRAKT	6 421
778	ELEKTRISKE MASKINER OG APPARATER I.E.N.	.. 1239	035	FISK, SALTET, TØRKET ELLER RØYKT	51 768
784	DELER OG TILBEHØR TIL 722, 781, 782 OG 783	.. 726	042	RIS	956 2884
786	TILHENGERE O.A. KJØRE- TØYER UTEN MOTOR I.E.N.	.. 2355	057	FRUKT OG NØTTER, FRISKE, TØRKEDE	14253 69205
792	LUFTFARTØYER, TILBEHØR OG DELER	.. 36588	058	FRUKT, TILBEREDT ELLER KONSERVERT	.. 78
793	SKIP, BÅTER OG ANNET FLYTENDE MATERIELL	.. 3615	211	HUDER OG SKINN, UNNTATT PELS SKINN, RÅ	9 64
812	SANITÆR-VARME-LYSUTSTYR	43 1602	222	OLJEFRØ TIL UTVINNING AV BLØTE OLJER	4992 9166
821	MØBLER	.. 69028	268	ULL OG ANDRE DYREHÅR	8 167
831	REISEEFFEKTER, VESKER O. 1	12688 107	423	PLANTEOLJER, BLØTE	301 1505
842	YTTERTØY AV TEKSTILSTOFF UNNTATT TRIKOTASJE, FOR MENN OG GUTTER	1 51933 3634	513	KARBOKSYLSYRER MV.	28 510
843	YTTERTØY AV TEKSTILSTOFF UNNTATT TRIKOTASJE, FOR KVINNER, PIKER, SMÅBARN	1 6171 1008	532	FARGE- OG GARVE- EKSTRAKTER MV.	115 528
845	YTTERTØY AV TRIKOTASJE	1 48757 5567	611	LÅR	14 704
846	UNDERTØY AV TRIKOTASJE	.. 3625	612	VARER AV LÅR EL. KUNSTLÅR	7 588
847	TILBEHØR TIL KLÅR AV TEKSTILSTOFF	.. 1708	651	TEKSTILGARN	150 3032
848	TILBEHØR TIL KLÅR AV ANDRE MAT. HODEPLAGG	.. 1602	684	ALUMINIUM	198 1610
851	FOTTØY	.. 3370	695	HÅND- OG MASKINVERKTØY	.. 2213
871	OPTISKE INSTRUMENTER OG APPARATER	0 1073	752	AUTOMATISKE DATA- BEHANDLINGSMASKINER	1 34 3419
872	MEDISINSKE INSTRUMENTER OG APPARATER I.E.N.	150 14688	759	DELER OG TILBEHØR TIL GR. 751 OG 752	1 245
874	INSTRUMENTER OG APP. FOR MÅLING, KONTROLL, ANALYSE OG REGULERING I.E.N.	.. 177526	784	DELER OG TILBEHØR TIL 722, 781, 782 OG 783	.. 119
881	FOTOGRAFIAPP. OG UTSTYR	.. 993			

TABELL 19 (FORTS.). SAMHANDELEN MED DE ENKELTE LAND FORDELT PÅ GRUPPER ETTER SITC-REV.2
 IMPORTS AND EXPORTS BY COUNTRY AND BY GROUPS OF THE SITC, REV.2

LAND OG VARE	MENGDE TONN	VERDI 1000 KR	LAND OG VARE	MENGDE TONN	VERDI 1000 KR
705 ARGENTINA			710 BOLIVIA		
UTFØRSEL I ALT	..	124707	INNFØRSEL I ALT	..	364
024 OST OG OSTEMASSE	80	567	689 ANDRE UEDLE METALLER	5	88
035 FISK, SALTET, TØRKET ELLER RØYKT	778	16388	843 YTTERTØY AV TEKSTILSTOFF UNNTATT TRIKOTASJE, FOR KVINNER, PIKER, SMÅBARN	1	440
081 FORSTOFFER FOR DYR	74	824	845 YTTERTØY AV TRIKOTASJE	1	1017
112 ALKOHOLHOLDIGE DRILLE- VARER	4	23	848 TILBEHØR TIL KLÆR AV ANDRE MAT.; HODEPLAGG	..	79
212 PELSSKINN, UBEREDTE	1	1029			
278 ANDRE RÅ MINERALER	30	84	710 BOLIVIA		
514 NITROGENFUNKSJONELLE GRUPPER	67	506	UTFØRSEL I ALT	..	2466
522 UORGANISKE KJEMISKE GRUNNSTOFFER MV.	105	668	267 KUNSTIGE TEKSTILFIBRER FOR SPINNING	68	587
533 FARGER, MALINGER, FERNISER O.L.	..	17653	641 PAPIR OG PAPP	15	105
541 MEDISINSKE OG FARMASØY- TISKE PRODUKTER	3	528	663 MINERALISKE PROD. I.E.N.	11	172
584 REGENERERT CELLULOSE	3	79	684 ALUMINIUM	19	247
585 KUNSTHARPIKSER OG PLASTMATERIALER I.E.N.	:	:	771 ELEKTRISKE KRAFTMASKINER OG DELER	..	630
598 DIVERSE KJEMISKE PRODUKTER I.E.N.	167	265	893 VARER AV PLAST	15	504
641 PAPIR OG PAPP	4505	12828			
672 JERN OG STÅL, PRIMÆR FORM	24229	27121	715 BRASIL		
683 NIKKEL	55	2037	INNFØRSEL I ALT	..	825975
689 ANDRE UEDLE METALLER	:	:	011 KJØTT, FERSKT, KJØLT MV.	15	146
691 METALLKONSTRUKSJONER	53	420	014 KJØTT, TILBEREDT ELLER KONSERVERT; FISKE- EKSTRAKT	21	1484
692 METALLBEHOLDERE	11	248	034 FISK, FERSK, KJØLT ELLER FRYST	0	276
693 METALLTRØDVARER, UNNT. ISOLERTE ELEKTRISKE LEDNINGER	19	176	057 FRUKT OG NØTTER, FRISKE, TØRKEDE	141	1745
713 STEMPELDREVNENE FOR- BRENNINGSMOTORER	..	374	058 FRUKT, TILBEREDT ELLER KONSERVERT	..	29163
718 ANDRE KRAFTMASKINER	..	1318	061 SUKKER OG HONNING	45992	38070
727 MASKINER FOR NÆRRINGS- MIDDELINDUSTRIEN	..	108	071 KAFFE OG KAFFEERSTATN.	22423	393084
728 MASKINER OG UTSTYR FOR SPES. INDUSTRIER I.E.N.	..	1269	075 KRYDDERIER	67	786
737 METALLBEARBEIDINGS- MASKINER	..	286	112 ALKOHOLHOLDIGE DRILLE- VARER	4	124
741 VARME-OG KJØLEUTST. I.E.N	..	1131	121 TOBAKK, UBEARBEIDD	951	17406
742 PUMPER FOR VÆSKER; VÆSKEELEVATORER	..	835	222 OLJEFRØ TIL UTVINNING AV BLØTE OLJER	10683	20562
743 PUMPER, KOMPRESSORER, VIFTER, SENTRIFUGER MV.	..	1437	245 VED TIL BRENSEL; TREKULL	..	7347
744 MEKANISK UTSTYR FOR HÅNDTERING AV GODS	..	10480	248 TRELAST, SKÅRET ELLER HØVLET	..	4982
745 ANDRE IKKE-ELEKTRISKE MASKINER, APP. OG VERKTØY	..	105	251 PAPIRMASSE	151622	197282
749 IKKE-ELEKTRISKE DELER OG TILBEHØR TIL MASKINER	2	238	268 ULL OG ANDRE DYREHÅR	13	348
759 DELER OG TILBEHØR TIL GR. 751 OG 752	0	259	287 MALMER AV UEDLE METALLER I.E.N.	34153	13548
763 GRAMMOFONER, DIKTERAPP. O.L. FOR OPPTAK OG GJENGIVELSE AV LYD	1	75	512 ALKOHOLER, FENOLER MV.	..	184
764 TELEKOMMUNIKASJONSUTSTYR	..	2805	532 FARGE-OG GARVE- EKSTRAKTER MV.	372	1510
771 ELEKTRISKE KRAFTMASKINER OG DELER	..	54	591 DESINFEKSJONS-, INSEKT-OG SOPPDREPENDE MIDLER	51	3869
772 ELEKTRISKE APP. TIL Å SLUTTE, BRYTE, SIKRE MV. ELEKTRISKE STRØMKRETSE	..	534	598 DIVERSE KJEMISKE PRODUKTER I.E.N.	1350	4428
793 SKIP, BÅTER OG ANNET FLYTENDE MATERIELL	..	19484	611 LÅR	19	1115
812 SANITÆR-VARME-LYSUTSTYR	2	127	612 VARER AV LÅR EL. KUNSTLÅR	7	857
821 MØBLER	..	165	613 PELSSKINN, BEREDTE	49	4264
842 YTTERTØY AV TEKSTILSTOFF UNNTATT TRIKOTASJE, FOR MENN OG GUTTER	1	53	625 DEKK OG SLANGER AV GUMMI	..	135
848 TILBEHØR TIL KLÆR AV ANDRE MAT.; HODEPLAGG	..	56	634 FINER, KRYSSFINER MV.	..	4995
872 MEDISINSKE INSTRUMENTER OG APPARATER I.E.N.	1	109	635 VARER AV TRE I.E.N.	..	160
874 INSTRUMENTER OG APP. FOR MÅLING, KONTROLL, ANALYSE OG REGULERING I.E.N.	..	287	641 PAPIR OG PAPP	126	567
893 VARER AV PLAST	18	242	651 TEKSTILGARN	115	2855
894 BARNEVOGNER, LEKETØY, SPILL OG SPORTSARTIKLER	..	:	652 VEVNADER AV BOMULL	53	2172
			657 SPEIELLE TEKSTIL- STOFFER OG VARER	54	523
			658 ANDRE TEKSTILVARER I.E.N	363	20721
			659 GOLVBELEGG MV.	1	79
			661 KALK, SEMENT MV.	3	97
			663 MINERALISKE PROD. I.E.N.	1	101
			666 KERAMISKE PRODUKTER	28	571
			667 PERLER, EDLE STEINER	3	4729
					297

TABELL 19 (FORTS.). SAMHANDELEN MED DE ENKELTE LAND FORDELT PÅ GRUPPER ETTER SITC-REV.2
 IMPORTS AND EXPORTS BY COUNTRY AND BY GROUPS OF THE SITC-REV.2

LAND OG VARE	MENGDE TONN	VERDI 1000 KR	LAND OG VARE	MENGDE TONN	VERDI 1000 KR
BRASIL INNF. (FORTS.)					
671 RÅJERN, SPEILJERN MV.	29	220	678 RØR AV JERN ELLER STÅL	138	9189
673 STANGSTÅL, PROFILSTÅL MV	63	815	683 NIKKEL	785	29633
696 KNIVER, BESTIKK, SAKSER	3	512	689 ANDRE UEDLE METALLER	:	:
713 STEMPELDREVNENE FOR- BRENNINGSMOTORER	..	254	691 METALLKONSTRUKSJONER	17	537
725 MASKINER FOR CELLULOSE- OG PAPIRINDUSTRIEN	..	210	693 METALLTRÅDVARER, UNNT. ISOLERTE ELEKTRISKE LEDNINGER	32	229
742 PUMPER FOR VÆSKER; VÆSKEELEVATORER	..	104	699 ANDRE VARER AV UEDLE METALLER	5	122
744 MEKANISK UTSTYR FOR HÅNDTERING AV GODS	..	50	713 STEMPELDREVNENE FOR- BRENNINGSMOTORER	..	397
749 IKKE-ELEKTRISKE DELER OG TILBEHØR TIL MASKINER	1	89	725 MASKINER FOR CELLULOSE- OG PAPIRINDUSTRIEN	..	4689
751 KONTORMASKINER	1	160	727 MASKINER FOR NÆRINGS- MIDDELINDUSTRIEN	..	642
752 AUTOMATISKE DATA- BEHANDLINGSMASKINER	1	11	728 MASKINER OG UTSTYR FOR SPES. INDUSTRIER I.E.N.	..	2188
759 DELER OG TILBEHØR TIL GR. 751 OG 752	0	163	737 METALLBEARBEIDINGS- MASKINER	..	103
762 RADIOMOTTAKERE	1	1300	741 VARME-OG KJØLEUTST.I.E.N	..	461
764 TELEKOMMUNIKASJONSUTSTYR	..	2945	742 PUMPER FOR VÆSKER; VÆSKEELEVATORER	..	1836
772 ELEKTRISKE APP. TIL Å SLUTTE, BRYTE, SIKRE MV. ELEKTRISKE STRØMKRETSE	..	233	744 MEKANISK UTSTYR FOR HÅNDTERING AV GODS	..	1172
776 ELEKTRONRØR, HALVLEDER- KOMPONENTER MV.	..	337	764 TELEKOMMUNIKASJONSUTSTYR	..	860
778 ELEKTRISKE MASKINER OG APPARATER I.E.N.	..	465	772 ELEKTRISKE APP. TIL Å SLUTTE, BRYTE, SIKRE MV. ELEKTRISKE STRØMKRETSE	..	464
784 DELER OG TILBEHØR TIL 722, 781, 782 OG 783	..	1291	773 UTSTYR FOR OVERFØRING AV ELEKTRISITET	:	:
821 MØBLER	..	3491	778 ELEKTRISKE MASKINER OG APPARATER I.E.N.	..	968
831 REISEEFFEKTER, VÆSKER O. 1	9236	897	784 DELER OG TILBEHØR TIL 722, 781, 782 OG 783	..	1314
842 YTTERTØY AV TEKSTILSTOFF UNNTATT TRIKOTASJE, FOR MENN OG GUTTER	1	1045	848 TILBEHØR TIL KLÅR AV ANDRE MAT.;HODEPLAGG	..	126
843 YTTERTØY AV TEKSTILSTOFF UNNTATT TRIKOTASJE, FOR KVINNER, PIKER, SMÅBARN	1	15984	874 INSTRUMENTER OG APP. FOR MÅLING, KONTROLL, ANALYSE OG REGULERING I.E.N.	..	1061
844 UNDERTØY AV TEKSTILSTOFF UNNTATT TRIKOTASJE	..	188	894 BARNEVOGNER, LEKETØY, SPILL OG SPORTSARTIKLER	..	:
845 YTTERTØY AV TRIKOTASJE	1	1198			
846 UNDERTØY AV TRIKOTASJE	..	144			
848 TILBEHØR TIL KLÅR AV ANDRE MAT.;HODEPLAGG	..	135			
851 FOTTØY	..	2302	720 GUYANA		
871 OPTISKE INSTRUMENTER OG APPARATER	1	30239	INNFØRSEL I ALT	..	14545
894 BARNEVOGNER, LEKETØY, SPILL OG SPORTSARTIKLER	..	916	278 ANDRE RÅ MINERALER	1195	1653
897 GULLSMEDARBE, BIJOUTERI	..	137	287 MALMER AV UEDLE METALLER I.E.N.	8710	12892
715 BRASIL					
UTFØRSEL I ALT	..	386017	720 GUYANA		
035 FISK, SALTET, TØRKET ELLER RØYKT	12014	191131	UTFØRSEL I ALT	..	13582
081 FORSTOFFER FOR DYR	230	3070	423 PLANTEOLJER, BLØTE	235	1127
251 PAPIRMASSE	24720	59163	431 OLJE OG FETT, BEARBEIDD; VOKS	2931	11661
411 DYREFETT OG -OLJER	34	212	554 SÅPE, PUSSEMIDLER O.L.	17	85
511 HYDROKARBONER ETC.	:	:	695 HÅND- OG MASKINVERKTØY	..	95
514 NITROGENFUNKSJONELLE GRUPPER	208	1543	741 VARME-OG KJØLEUTST.I.E.N	..	458
522 UORGANISKE KJEMISKE GRUNNSTOFFER MV.	22747	6257	894 BARNEVOGNER, LEKETØY, SPILL OG SPORTSARTIKLER	..	:
523 UORGANISKE KJEMI- KALIER MV. I.E.N.	520	4867			
541 MEDISINSKE OG FARMASØY- TISKE PRODUKTER	1	338	725 CHILE		
562 KUNSTGJØDSEL	623	495	INNFØRSEL I ALT	..	22420
582 KONDENSASJONS-, POLY- KONDENSASJONS- OG POLY- ADDISJONSPRODUKTER	475	2854	037 FISK, KREPSDYR OG BLØT- DYR, TILBEREDT ELLER KONSERVERT, I.E.N.	6	358
585 KUNSTHARPIKSER OG PLASTMATERIALER I.E.N.	:	:	056 GRØNNSAKER, KONSERVETE ELLER TILBEREDTE, I.E.N.	2	63
598 DIVERSE KJEMISKE PRODUKTER I.E.N.	4387	9364	057 FRUKT OG NØTTER, FRISKE, TØRKEDE	1346	8098
641 PAPIR OG PAPP	1960	5436	058 FRUKT, TILBEREDT ELLER KONSERVERT	..	100
655 TRIKOTASJE, METERVARE	6	255	292 VEGETABILISKE RÅVARER	2314	3709
657 SPEIELLE TEKSTIL- STOFFER OG VARER	0	282	522 UORGANISKE KJEMISKE GRUNNSTOFFER MV.	11	906
658 ANDRE TEKSTILVARER I.E.N.	1	67	682 KOPPER	675	7526
671 RÅJERN, SPEILJERN MV.	90	528	773 UTSTYR FOR OVERFØRING AV ELEKTRISITET	85	1620

TABELL 19 (FORTS.). SAMHANDELEN MED DE ENKELTE LAND FORDELT PÅ GRUPPER ETTER SITC-REV.2
 IMPORTS AND EXPORTS BY COUNTRY AND BY GROUPS OF THE SITC,REV.2

LAND OG VARE	MENGDE TONN	VERDI 1000 KR	LAND OG VARE	MENGDE TONN	VERDI 1000 KR
725 CHILE			730 COLOMBIA		
UTFØRSEL I ALT	..	26749	INNFØRSEL I ALT	..	179727
035 FISK, SALTET, TØRKET ELLER RØYKT	4	122	057 FRUKT OG NØTTER, FRISKE, TØRKEDE	4958	15692
081 FORSTOFFER FOR DYR	12	155	071 KAFFE OG KAFFEERSTATN.	8704	149473
267 KUNSTIGE TEKSTILFIBRER FOR SPINNING	55	479	292 VEGETABILSKER RÅVARER	154	9174
522 UORGANISKE KJEMISKE GRUNNSTOFFER MV.	31	468	651 TEKSTILGARN	225	5297
523 UORGANISKE KJEMI- KALIER MV., I.E.N.	159	359	730 COLOMBIA		
533 FARGER, MALINGER, FERNISSER O.L.	..	409	UTFØRSEL I ALT	..	90433
554 SAPE, PUSSEMIDLER O.L.	42	201	081 FORSTOFFER FOR DYR	36	515
562 KUNSTGJØDSEL	120	84	411 DYREFETT OG -OLJER	170	674
572 SPRENGSTOFFER	1	77	515 METALLORGANISKE OG IKKE- METALLORGANISKE FORB.	1	86
584 REGENERERT CELLULOSE	17	365	523 UORGANISKE KJEMI- KALIER MV., I.E.N.	68	634
598 DIVERSE KJEMISKE PRODUKTER I.E.N.	35	66	533 FARGER, MALINGER, FERNISSER O.L.	..	888
621 HALVFABRIKATER AV GUMMI	6	307	541 MEDISINSKE OG FARMASØY- TISKE PRODUKTER	2	66
641 PAPIR OG PAPP	33	170	562 KUNSTGJØDSEL	4019	3857
642 VARER AV PAPIR, PAPP MV.	1	60	641 PAPIR OG PAPP	1379	4970
657 SPESIELLE TEKSTIL- STOFFER OG VARER	4	112	683 NIKKEL	8	348
673 STANGSTÅL, PROFILSTÅL MV	536	1943	691 METALLKONSTRUKSJONER	7	51
683 NIKKEL	70	2557	718 ANDRE KRAFTMASKINER	..	8539
684 ALUMINIUM	46	553	723 ANLEGGSMASKINER, -UTSTYR	..	2679
693 METALLRÅDVARER, UNNT. ISOLERTE ELEKTRISKE LEDNINGER	30	269	741 VARME- OG KJØLEUTST. I.E.N.	..	12117
694 SPIKER, SKRUER O.L. AV JERN, STÅL OG KOPPER	8	78	764 TELEKOMMUNIKASJONSUTSTYR	..	930
695 HÅND- OG MASKINVERKTØY	..	58	772 ELEKTRISKE APP. TIL Å SLUTTE, BRYTE, SIKRE MV.	..	1198
699 ANDRE VARER AV UEDLE METALLER	19	804	793 SKIP, BÅTER OG ANNET FLYTENDE MATERIELL	..	50771
713 STEMPELDREVNENE FOR- BRENNINGSMOTORER	..	326	893 VARER AV PLAST	45	1401
718 ANDRE KRAFTMASKINER	..	318	894 BARNEVOGNER, LEKETØY, SPILL OG SPORTSARTIKLER	..	:
723 ANLEGGSMASKINER, -UTSTYR	..	2300	735 ECUADOR		
727 MASKINER FOR NÆRINGS- MIDDELINDUSTRIEN	..	3554	INNFØRSEL I ALT	..	4724
728 MASKINER OG UTSTYR FOR SPES. INDUSTRIER I.E.N.	..	1054	057 FRUKT OG NØTTER, FRISKE, TØRKEDE	455	1374
737 METALLBEARBEIDINGS- MASKINER	..	428	072 KAKAO	175	2866
741 VARME- OG KJØLEUTST. I.E.N.	..	368	658 ANDRE TEKSTILVARER I.E.N.	2	242
742 PUMPER FOR VÅSKER; VÅSKEELEVATORER	..	849	659 GOLVBELEGG MV.	0	56
743 PUMPER, KOMPRESSORER, VIFTER, SENTRIFUGER MV.	..	53	845 YTTERTØY AV TRIKOTASJE	856	52
744 MEKANISK UTSTYR FOR HÅNDTERING AV GODS	..	2267	735 ECUADOR		
745 ANDRE IKKE-ELEKTRISKE MASKINER, APP. OG VERKTØY	..	295	UTFØRSEL I ALT	..	113162
749 IKKE-ELEKTRISKE DELER OG TILBEHØR TIL MASKINER	2	72	011 KJØTT, FERSKT, KJØLT MV.	3	70
764 TELEKOMMUNIKASJONSUTSTYR	..	147	081 FORSTOFFER FOR DYR	10	90
771 ELEKTRISKE KRAFTMASKINER OG DELER	..	125	267 KUNSTIGE TEKSTILFIBRER FOR SPINNING	13	154
772 ELEKTRISKE APP. TIL Å SLUTTE, BRYTE, SIKRE MV.	..	307	522 UORGANISKE KJEMISKE GRUNNSTOFFER MV.	4	69
784 DELER OG TILBEHØR TIL 722, 781, 782 OG 783	..	112	523 UORGANISKE KJEMI- KALIER MV., I.E.N.	45	242
786 TILHENGERE O.A. KJØRE- TØYER UTEN MOTOR I.E.N.	..	50	533 FARGER, MALINGER, FERNISSER O.L.	..	151
842 YTTERTØY AV TEKSTILSTOFF UNNTATT TRIKOTASJE, FOR MENN OG GUTTER	1	2602	562 KUNSTGJØDSEL	935	1438
874 INSTRUMENTER OG APP. FOR MÅLING, KONTROLL, ANALYSE OG REGULERING I.E.N.	..	456	641 PAPIR OG PAPP	375	1445
893 VARER AV PLAST	75	2108	642 VARER AV PAPIR, PAPP MV.	6	62
894 BARNEVOGNER, LEKETØY, SPILL OG SPORTSARTIKLER	..	:	657 SPESIELLE TEKSTIL- STOFFER OG VARER	39	1439
899 FERDIGE VARER I.E.N.	..	708	684 ALUMINIUM	51	447
			692 METALLBEHOLDERE	24	761
			699 ANDRE VARER AV UEDLE METALLER	3	345

TABELL 19 (FORTS.). SAMHANDELEN MED DE ENKELTE LAND FORDELT PÅ GRUPPER ETTER SITC-REV.2
 IMPORTS AND EXPORTS BY COUNTRY AND BY GROUPS OF THE SITC-REV.2

LAND OG VARE	MENGDE TONN	VERDI 1000 KR	LAND OG VARE	MENGDE TONN	VERDI 1000 KR
ECUADOR UTF. (FORTS.)			760 PERU		
711 DAMPKJELER	..	185	UTFØRSEL I ALT	..	49596
713 STEMPELDREVN FOR- BRENNINGSMOTORER	..	364	014 KJØTT, TILBEREDT ELLER KONSERVERT; FISKE- EKSTRAKT	23	250
716 ROTERENDE ELEKTRISKE MASKINER OG APPARATER	..	1903	024 OST OG OSTEMASSE	5	55
718 ANDRE KRAFTMASKINER	..	1257	035 FISK, SALTET, TØRKET ELLER RØYKT	26	710
728 MASKINER OG UTSTYR FOR SPES. INDUSTRIER I.E.N.	..	1220	081 FORSTOFFER FOR DYR	72	1029
737 METALLBEARBEIDINGS- MASKINER	..	281	267 KUNSTIGE TEKSTILFIBRER FOR SPINNING	14	113
741 VARME-OG KJØLEUTST.I.E.N	..	384	522 UORGANISKE KJEMISKE GRUNNSTOFFER MV.	21	345
742 PUMPER FOR VÆSKER; VÅSKEELEVATORER	..	113	523 UORGANISKE KJEMI- KALIER MV.,I.E.N.	120	1088
743 PUMPER, KOMPRESSORER, VIFTER, SENTRIFUGER MV.	..	107	533 FARGER, MALINGER, FERNISSER O.L.	..	152
744 MEKANISK UTSTYR FOR HÅNDTERING AV GODS	..	74	562 KUNSTGJØDSEL	4201	5841
749 IKKE-ELEKTRISKE DELER OG TILBEHØR TIL MASKINER	4	120	582 KONDENSASJONS-, POLY- KONDENSASJONS- OG POLY- ADDISJONSPRODUKTER	113	418
764 TELEKOMMUNIKASJONSUTSTYR	..	421	641 PAPIR OG PAPP	242	1889
772 ELEKTRISKE APP. TIL Å SLUTTE, BRYTE, SIKRE MV. ELEKTRISKE STRØMKRETSE	..	275	657 SPEIELLE TEKSTIL- STOFFER OG VARER	10	181
778 ELEKTRISKE MASKINER OG APPARATER I.E.N.	..	106	663 MINERALISKE PROD. I.E.N.	48	580
793 SKIP, BÅTER OG ANNET FLYTENDE MATERIELL	..	97059	673 STANGSTÅL, PROFILSTÅL MV	462	1444
812 SANITÆR-VARME-LYSUTSTYR	1	66	674 JERNPLATER, UNIVERSALSTÅL	57	210
874 INSTRUMENTER OG APP. FOR MÅLING, KONTROLL, ANALYSE OG REGULERING I.E.N.	..	86	678 RØR AV JERN ELLER STÅL	42	1369
893 VARER AV PLAST	21	780	682 KOPPER	4	141
894 BARNEVOGNER, LEKETØY, SPILL OG SPORTSARTIKLER	..	:	683 NIKKEL	6	448
931 SPES.VARER OG TRANSAK- SJONER, IKKE GRUPPERT ETTER ART	21	643	684 ALUMINIUM	25	356
			691 METALLKONSTRUKSJONER	8	130
			692 METALLBEHOLDERE	15	287
			694 SPIKER, SKRUE O.L. AV JERN, STÅL OG KOPPER	90	1459
			699 ANDRE VARER AV UEDLE METALLER	26	1276
			711 DAMPKJELER	..	429
			713 STEMPELDREVN FOR- BRENNINGSMOTORER	..	63
745 FRANSK GUIANA			716 ROTERENDE ELEKTRISKE MASKINER OG APPARATER	..	3273
INNFØRSEL I ALT	..	3	723 ANLEGGSMASKINER,-UTSTYR	..	794
			727 MASKINER FOR NÆRRINGS- MIDDELINDUSTRIEN	..	54
745 FRANSK GUIANA			728 MASKINER OG UTSTYR FOR SPES. INDUSTRIER I.E.N.	..	340
UTFØRSEL I ALT	..	479	736 VERKTØYMASKINER FOR BEARBEIDING AV METALLER	..	209
035 FISK, SALTET, TØRKET ELLER RØYKT	34	454	741 VARME-OG KJØLEUTST.I.E.N	..	3059
			742 PUMPER FOR VÆSKER; VÅSKEELEVATORER	..	3227
755 PARAGUAY			743 PUMPER, KOMPRESSORER, VIFTER, SENTRIFUGER MV.	..	1443
INNFØRSEL I ALT	..	506	744 MEKANISK UTSTYR FOR HÅNDTERING AV GODS	..	962
071 KAFFE OG KAFFEERSTATN.	15	401	745 ANDRE IKKE-ELEKTRISKE MASKINER, APP. OG VERKTØY	..	553
248 TRELAST, SKÅRET ELLER HØVLET	..	64	749 IKKE-ELEKTRISKE DELER OG TILBEHØR TIL MASKINER	102	5544
			764 TELEKOMMUNIKASJONSUTSTYR	..	100
755 PARAGUAY			771 ELEKTRISKE KRAFTMASKINER OG DELER	..	2086
UTFØRSEL I ALT	..	619	772 ELEKTRISKE APP. TIL Å SLUTTE, BRYTE, SIKRE MV. ELEKTRISKE STRØMKRETSE	..	2427
894 BARNEVOGNER, LEKETØY, SPILL OG SPORTSARTIKLER	..	:	775 MASKINER, APP. OG UTSTYR TIL HUSHOLDNINGSBRUK	..	160
			778 ELEKTRISKE MASKINER OG APPARATER I.E.N.	..	264
760 PERU			784 DELER OG TILBEHØR TIL 722, 781, 782 OG 783	..	2610
INNFØRSEL I ALT	..	8087	793 SKIP, BÅTER OG ANNET FLYTENDE MATERIELL	..	262
071 KAFFE OG KAFFEERSTATN.	34	620	812 SANITÆR-VARME-LYSUTSTYR	6	641
651 TEKSTILGARN	292	6787	874 INSTRUMENTER OG APP. FOR MÅLING, KONTROLL, ANALYSE OG REGULERING I.E.N.	..	493
685 BLY	104	521	893 VARER AV PLAST	7	237
			894 BARNEVOGNER, LEKETØY, SPILL OG SPORTSARTIKLER	..	:

TABELL 19 (FORTS.). SAMHANDELEN MED DE ENKELTE LAND FORDELT PÅ GRUPPER ETTER SITC-REV.2
 IMPORTS AND EXPORTS BY COUNTRY AND BY GROUPS OF THE SITC,REV.2

LAND OG VARE	MENGDE TONN	VERDI 1000 KR	LAND OG VARE	MENGDE TONN	VERDI 1000 KR
765 SURINAM			775 VENEZUELA		
INNFØRSEL I ALT	..	434476	UTFØRSEL I ALT	..	87190
042 RIS	41	151	014 KJØTT, TILBEREDT ELLER KONSERVERT; FISKE-EKSTRAKT	15	250
287 MALMER AV UEDLE METALLER I.E.N.	309915	434325	035 FISK, SALTET, TØRKET ELLER RØYKT	895	19492
765 SURINAM			037 FISK, KREPSDYR OG BLØTDYR, TILBEREDT ELLER KONSERVERT, I.E.N.	34	689
UTFØRSEL I ALT	..	4585	048 ANDRE KORNVARER	7	77
035 FISK, SALTET, TØRKET ELLER RØYKT	13	215	081 FORSTOFFER FOR DYR	50	527
091 MARGARIN OG MATFETT	8	:	098 MATVARER, TILBEREDTE, I.E.N.	6	316
431 OLJE OG FETT, BEARBEIDD; VOKS	153	698	267 KUNSTIGE TEKSTILFIBRER FOR SPINNING	817	6599
554 SÅPE, PUSSEMEDLER O.L.	260	1478	273 STEIN, SAND, GRUS	610	1028
621 HALVFABRIKATER AV GUMMI	2	169	278 ANDRE RÅ MINERALER	421	288
641 PAPIR OG PAPP	221	901	522 UORGANISKE KJEMISKE GRUNNSTOFFER MV.	9558	2571
642 VARER AV PAPIR, PAPP MV.	168	779	523 UORGANISKE KJEMIKALIER MV., I.E.N.	1153	1988
894 BARNEVOGNER, LEKETØY, SPILL OG SPORTSARTIKLER	..	:	533 FARGER, MALINGER, FERNISSER O.L.	..	5585
899 FERDIGE VARER I.E.N.	..	58	562 KUNSTGJØDSEL	297	350
770 URUGUAY			598 DIVERSE KJEMISKE PRODUKTER I.E.N.	134	211
INNFØRSEL I ALT	..	5115	641 PAPIR OG PAPP	2502	12952
057 FRUKT OG NØTTER, FRISKE, TØRKEDE	120	639	642 VARER AV PAPIR, PAPP MV.	8	59
411 DYREFETT OG -OLJER	390	1281	653 VEVNADER AV SYNTETISKE ELLER KUNSTIGE FIBRER	1	67
611 LÆR	2	86	661 KALK, SEMENT MV.	48075	8795
612 VARER AV LÆR EL. KUNSTLÆR	2	186	665 GLASSVARER	2	132
651 TEKSTILGARN	5	172	666 KERAMISKE PRODUKTER	3	129
842 YTTERTØY AV TEKSTILSTOFF UNNTATT TRIKOTASJE, FOR MENN OG GUTTER	1	660	683 NIKKEL	5	200
848 TILBEHØR TIL KLÆR AV ANDRE MAT. HODEPLAGG	..	2560	684 ALUMINIUM	42	2072
770 URUGUAY			686 SINK	60	350
UTFØRSEL I ALT	..	18562	689 ANDRE UEDLE METALLER	:	:
035 FISK, SALTET, TØRKET ELLER RØYKT	26	490	699 ANDRE VARER AV UEDLE METALLER	17	504
081 FORSTOFFER FOR DYR	11	135	713 STEMPELDREVNENE FOR-BRENNINGSMOTORER	..	68
267 KUNSTIGE TEKSTILFIBRER FOR SPINNING	24	216	716 ROTERENDE ELEKTRISKE MASKINER OG APPARATER	..	371
411 DYREFETT OG -OLJER	20	64	723 ANLEGGSMASKINER, -UTSTYR	..	961
562 KUNSTGJØDSEL	12500	13404	741 VARME- OG KJØLEUTST. I.E.N.	..	8127
641 PAPIR OG PAPP	11	93	743 PUMPER, KOMPRESSORER, VIFTER, SENTRIFUGER MV.	..	800
684 ALUMINIUM	69	574	744 MEKANISK UTSTYR FOR HÅNDTERING AV GODS	..	56
713 STEMPELDREVNENE FOR-BRENNINGSMOTORER	..	217	749 IKKE-ELEKTRISKE DELER OG TILBEHØR TIL MASKINER	6	174
721 LANDBRUKSMASKINER	..	335	764 TELEKOMMUNIKASJONSUTSTYR	..	453
727 MASKINER FOR NÆRINGS-MIDDELINDUSTRIEN	..	1863	771 ELEKTRISKE KRAFTMASKINER OG DELER	..	139
728 MASKINER OG UTSTYR FOR SPES. INDUSTRIER I.E.N.	..	151	772 ELEKTRISKE APP. TIL Å SLUTTE, BRYTE, SIKRE MV. ELEKTRISKE STRØMKRETSER	..	620
742 PUMPER FOR VÆSKER; VÆSKEELEVATORER	..	150	786 TILHENGERE O.A. KJØRE-TØYER UTEN MOTOR I.E.N.	..	64
744 MEKANISK UTSTYR FOR HÅNDTERING AV GODS	..	134	793 SKIP, BÅTER OG ANNET FLYTENDE MATERIELL	..	466
821 MØBLER	..	157	821 MØBLER	..	497
874 INSTRUMENTER OG APP. FOR MÅLING, KONTROLL, ANALYSE OG REGULERING I.E.N.	..	73	874 INSTRUMENTER OG APP. FOR MÅLING, KONTROLL, ANALYSE OG REGULERING I.E.N.	..	1096
894 BARNEVOGNER, LEKETØY, SPILL OG SPORTSARTIKLER	..	:	893 VARER AV PLAST	21	507
775 VENEZUELA			894 BARNEVOGNER, LEKETØY, SPILL OG SPORTSARTIKLER	..	:
INNFØRSEL I ALT	..	169198	896 KUNSTVERK, ANTIKVITETER	0	139
334 MINERALOLJEPRODUKTER	..	169105	899 FERDIGE VARER I.E.N.	..	84
781 PERSONBILER, HERUNDER STASJONSVOGNER	1	52	804 AUSTRAL-SAMBANDET		
			INNFØRSEL I ALT	..	570483
			011 KJØTT, FERSKT, KJØLT MV.	780	16825
			014 KJØTT, TILBEREDT ELLER KONSERVERT; FISKE-EKSTRAKT	29	1933

TABELL 19 (FORTS.). SAMHANDELEN MED DE ENKELTE LAND FORDELT PÅ GRUPPER ETTER SITC-REV.2
 IMPORTS AND EXPORTS BY COUNTRY AND BY GROUPS OF THE SITC, REV.2

LAND OG VARE	MENGDE TONN	VERDI 1000 KR	LAND OG VARE	MENGDE TONN	VERDI 1000 KR
AUSTRAL-SAMBANDET INNF. (FORTS.)			035 FISK, SALTET, TØRKET ELLER RØYKT		
037 FISK, KREPSDYR OG BLØT- DYR, TILBEREDT ELLER KONSERVERT, I.E.N.	1	88	037 FISK, KREPSDYR OG BLØT- DYR, TILBEREDT ELLER KONSERVERT, I.E.N.	339	5420
041 HVETE, UMALT	91	233	048 ANDRE KORNVARER	524	3891
054 GRØNNSAKER, FRISKE, KJØLTE, FRYSTE, TØRKEDE	262	1079	081 FORSTOFFER FOR DYR	38	401
057 FRUKT OG NØTTER, FRISKE, TØRKEDE	1947	13434	098 MATVARER, TILBEREDETE, I.E.N.	4	129
058 FRUKT, TILBEREDT ELLER KONSERVERT	..	15000	267 KUNSTIGE TEKSTILFIBRER FOR SPINNING	30	357
112 ALKOHOLHOLDIGE DRIKKE- VARER	4	55	273 STEIN, SAND, GRUS	444	793
211 HUDER OG SKINN, UNNTATT PELSSKINN, RR	313	4822	278 ANDRE RR MINERALER	89	79
212 PELSSKINN, UBEREDTE	1	6181	288 AVFALL AV IKKE-JERNH. UEDLE METALLER	18	96
223 OLJEFRØ TIL UTVINNING AV OLJER, I.E.N.	14	64	292 VEGETABILSKJE RÅVARER	43	110
248 TRELAST, SKÅRET ELLER HØVLET	..	1650	411 DYREFETT OG -OLJER	137	794
268 ULL OG ANDRE DYREHÅR	16	444	431 OLJE OG FETT, BEARBEIDD; VOKS	20	73
287 MALMER AV UEDLE METALLER I.E.N.	364409	471120	513 KARBOKSYLSYRER MV.	105	888
292 VEGETABILSKJE RÅVARER	2	2968	522 UORGANISKE KJEMISKE GRUNNSTOFFER MV.	687	4368
323 BRIKETTER; KOKS; RETORTKULL	23995	22142	523 UORGANISKE KJEMI- KALIER MV., I.E.N.	1357	6826
634 FINER, KRYSSFINER MV.	..	378	541 MEDISINSKE OG FARMASØY- TISKE PRODUKTER	4	1497
663 MINERALSKE PROD. I.E.N.	1	55	554 SÅPE, PUSSEMIDLER O.L.	32	171
665 GLASSVARER	49	547	562 KUNSTGJØDSEL	2563	2970
674 JERNPLATER, UNIVERSALSTÅL	49	234	572 SPRENGSTOFFER	0	109
678 RØR AV JERN ELLER STÅL	0	71	584 REGENERERT CELLULOSE	7	121
696 KNIVER, BESTIKK, SAKSER	1	446	585 KUNSTHARPIKSER OG PLASTMATERIALER I.E.N.	:	:
699 ANDRE VARER AV UEDLE METALLER	598	3721	598 DIVERSE KJEMISKE PRODUKTER I.E.N.	7069	15323
714 KRAFTMASKINER, IKKE-ELEKTRISKE	..	487	621 HALVFABRIKATER AV GUMMI	3	114
716 ROTERENDE ELEKTRISKE MASKINER OG APPARATER	..	67	635 VARER AV TRE I.E.N.	..	251
723 ANLEGGSMASKINER, -UTSTYR	..	509	641 PAPIR OG PAPP	6176	27490
727 MASKINER FOR NÆRINGS- MIDDELINDUSTRIEN	..	1183	642 VARER AV PAPIR, PAPP MV.	20	256
728 MASKINER OG UTSTYR FOR SPES. INDUSTRIER I.E.N.	..	59	651 TEKSTILGARN	1	56
742 PUMPER FOR VÅSKER; VÅSKEELEVATORER	..	177	652 VEVNADER AV BOMULL	1	169
743 PUMPER, KOMPRESSORER, VIFTER, SENTRIFUGER MV.	..	108	657 SPEIELLE TEKSTIL- STOFFER OG VARER	6	360
744 MEKANISK UTSTYR FOR HÅNDTERING AV GODS	..	403	658 ANDRE TEKSTILVARER I.E.N	1	280
749 IKKE-ELEKTRISKE DELER OG TILBEHØR TIL MASKINER	1	96	662 TEGLVERKSPRODUKTER O.L.	..	285
759 DELER OG TILBEHØR TIL GR. 751 OG 752	0	86	663 MINERALSKE PROD. I.E.N.	8	255
778 ELEKTRISKE MASKINER OG APPARATER I.E.N.	..	454	665 GLASSVARER	3	131
784 DELER OG TILBEHØR TIL 722, 781, 782 OG 783	..	374	666 KERAMISKE PRODUKTER	51	1243
792 LUFFTARTØYER, TILBEHØR OG DELER	..	7276	671 RÅJERN, SPEILJERN MV.	88	429
842 YTTERTØY AV TEKSTILSTOFF UNNTATT TRIKOTASJE, FOR MENN OG GUTTER	1	1428	683 NIKKEL	10	378
847 TILBEHØR TIL KLÅR AV TEKSTILSTOFF	..	110	686 SINK	70	449
872 MEDISINSKE INSTRUMENTER OG APPARATER I.E.N.	0	76	689 ANDRE UEDLE METALLER	:	:
874 INSTRUMENTER OG APP. FOR MÅLING, KONTROLL, ANALYSE OG REGULERING I.E.N.	..	287	694 SPIKER, SKRUER O.L. AV JERN, STÅL OG KOPPER	10	263
884 OPTISKE ARTIKLER, I.E.N.	..	75	695 HÅND- OG MASKINVERKTØY	..	483
892 TRYKKSAKER	1	54	696 KNIVER, BESTIKK, SAKSER	3	404
899 FERDIGE VARER I.E.N.	..	217	697 HUSHOLDNINGSARTIKLER AV UEDLE METALLER	..	850
804 AUSTRAL-SAMBANDET	..	219405	699 ANDRE VARER AV UEDLE METALLER	26	698
UTFØRSEL I ALT	..	219405	713 STEMPELDREVNE FOR- BRENNINGSMOTORER	..	319
014 KJØTT, TILBEREDT ELLER KONSERVERT; FISKE- EKSTRAKT	29	324	716 ROTERENDE ELEKTRISKE MASKINER OG APPARATER	..	2286
024 OST OG OSTEMASSE	1214	16341	718 ANDRE KRAFTMASKINER	..	207
034 FISK, FERSK, KJØLT ELLER FRYST	141	1633	721 LANDBRUKSMASKINER	..	1813
			723 ANLEGGSMASKINER, -UTSTYR	..	81
			724 MASKINER FOR TEKSTIL- OG LÆRINDUSTRIEN	..	7748
			725 MASKINER FOR CELLULOSE- OG PAPIRINDUSTRIEN	..	2014
			727 MASKINER FOR NÆRINGS- MIDDELINDUSTRIEN	..	165
			728 MASKINER OG UTSTYR FOR SPES. INDUSTRIER I.E.N.	..	3001
			736 VERKTØYMASKINER FOR BEARBEIDING AV METALLER	..	133
			737 METALLBEARBEIDINGS- MASKINER	..	376
			741 VARME-OG KJØLEUTST.I.E.N	..	966
			742 PUMPER FOR VÅSKER; VÅSKEELEVATORER	..	215
			743 PUMPER, KOMPRESSORER, VIFTER, SENTRIFUGER MV.	..	156
			744 MEKANISK UTSTYR FOR HÅNDTERING AV GODS	..	9240

TABELL 19 (FORTS.). SAMHANDELEN MED DE ENKELTE LAND FORDELT PÅ GRUPPER ETTER SITC-REV.2
 IMPORTS AND EXPORTS BY COUNTRY AND BY GROUPS OF THE SITC-REV.2

LAND OG VARE	MENGDE TONN	VERDI 1000 KR	LAND OG VARE	MENGDE TONN	VERDI 1000 KR
AUSTRAL-SAMBANDET UTF. (FORTS.)			811 FIJI		
745 ANDRE IKKE-ELEKTRISKE MASKINER, APP. OG VERKTØY	..	2155	UTFØRSEL I ALT	..	546
749 IKKE-ELEKTRISKE DELER OG TILBEHØR TIL MASKINER	2	221	697 HUSHOLDNINGSARTIKLER AV UEDLE METALLER	..	160
752 AUTOMATISKE DATA-BEHANDLINGSMASKINER	1	170	894 BARNEVOGNER, LEKETØY, SPILL OG SPORTSARTIKLER	..	:
763 GRAMMOFONER, DIKTERAPP. O.L. FOR OPPTAK OG GJENGIVELSE AV LYD	1	284	1132		
764 TELEKOMMUNIKASJONSUTSTYR	..	5337	812 VANUATU		
772 ELEKTRISKE APP. TIL Å SLUTTE, BRYTE, SIKRE MV. ELEKTRISKE STRØMKRETSE	..	6147	INNFØRSEL I ALT	..	4078
773 UTSTYR FOR OVERFØRING AV ELEKTRISITET	:	:	223 OLJEFRØ TIL UTVINNING AV OLJER, I.E.N.	1671	4078
775 MASKINER, APP. OG UTSTYR TIL HUSHOLDNINGSBRUK	..	1427	812 VANUATU		
778 ELEKTRISKE MASKINER OG APPARATER I.E.N.	..	553	UTFØRSEL I ALT	..	9
786 TILHENGERE O.A. KJØRE-TØYER UTEN MOTOR I.E.N.	..	194	813 TONGA		
793 SKIP, BÅTER OG ANNET FLYTENDE MATERIELL	..	490	INNFØRSEL I ALT	..	2290
812 SANITØR-VARME-LYSUTSTYR	16	1269	223 OLJEFRØ TIL UTVINNING AV OLJER, I.E.N.	957	2265
821 MØBLER	..	2745	813 TONGA		
845 YTTERTØY AV TRIKOTASJE	1	1806	UTFØRSEL I ALT	..	5
846 UNDERTØY AV TRIKOTASJE	..	212	815 FRANSK OSEANIA		
847 TILBEHØR TIL KLÅR AV TEKSTILSTOFF	..	135	INNFØRSEL I ALT	..	2
848 TILBEHØR TIL KLÅR AV ANDRE MAT. HODEPLAGG	..	51	815 FRANSK OSEANIA		
851 FOTTØY	..	601	UTFØRSEL I ALT	..	5080
872 MEDISINSKE INSTRUMENTER OG APPARATER I.E.N.	3	435	014 KJØTT, TILBEREDT ELLER KONSERVERT; FISKE-EKSTRAKT	85	1197
874 INSTRUMENTER OG APP. FOR MÅLING, KONTROLL, ANALYSE OG REGULERING I.E.N.	..	10258	598 DIVERSE KJEMISKE PRODUKTER I.E.N.	698	1558
885 UR	..	69	744 VARER AV PAPIR, PAPP MV.	30	507
892 TRYKKSAKER	1	89	744 MEKANISK UTSTYR FOR HÅNTERING AV GODS	..	85
893 VARER AV PLAST	30	400	793 SKIP, BÅTER OG ANNET FLYTENDE MATERIELL	..	1396
894 BARNEVOGNER, LEKETØY, SPILL OG SPORTSARTIKLER	..	:	874 INSTRUMENTER OG APP. FOR MÅLING, KONTROLL, ANALYSE OG REGULERING I.E.N.	..	81
896 KUNSTVERK, ANTIKVITETER	0	56	894 BARNEVOGNER, LEKETØY, SPILL OG SPORTSARTIKLER	..	:
897 GULLSMEDARBE, BIJOUTERI	..	180	820 NEW ZEALAND		
899 FERDIGE VARER I.E.N.	..	1484	INNFØRSEL I ALT	..	57470
806 PAPUA - NY GUINEA			011 KJØTT, FERSKT, KJØLT MV.		
INNFØRSEL I ALT	..	6469	035 FISK, SALTET, TØRKET ELLER RØYKT	5	157
071 KAFFE OG KAFFEERSTATN.	215	3868	054 GRØNNSAKER, FRISKE, KJØLTE, FRYSTE, TØRKEDE	196	838
223 OLJEFRØ TIL UTVINNING AV OLJER, I.E.N.	966	2580	056 GRØNNSAKER, KONSERVETE ELLER TILBEREDTE, I.E.N.	17	480
806 PAPUA - NY GUINEA			057 FRUKT OG NØTTER, FRISKE, TØRKEDE	2589	14717
UTFØRSEL I ALT	..	4588	810 BRITISK OSEANIA		
572 SPRENGSTOFFER	0	105	INNFØRSEL I ALT	..	16723
744 MEKANISK UTSTYR FOR HÅNTERING AV GODS	..	63	223 OLJEFRØ TIL UTVINNING AV OLJER, I.E.N.	6379	16695
764 TELEKOMMUNIKASJONSUTSTYR	..	2796	810 BRITISK OSEANIA		
894 BARNEVOGNER, LEKETØY, SPILL OG SPORTSARTIKLER	..	:	INNFØRSEL I ALT	..	14
951 KRIGSVÅPEN OG AMMUNISJON	..	:			

TABELL 19 (FORTS.). SAMHANDELEN MED DE ENKELTE LAND FORDELT PÅ GRUPPER ETTER SITC-REV.2
 IMPORTS AND EXPORTS BY COUNTRY AND BY GROUPS OF THE SITC, REV.2

LAND OG VARE	MENGDE TONN	VERDI 1000 KR	LAND OG VARE	MENGDE TONN	VERDI 1000 KR
NEW ZEALAND INNF. (FORTS.)			699 ANDRE VARER AV UEDLE METALLER		
058 FRUKT, TILBEREDT ELLER KONSERVERT	..	1161	713 STEMPELDREVNENE FOR- BRENNINGSMOTORER	3	142
268 ULL OG ANDRE DYREHÅR	1126	25545	716 ROTERENDE ELEKTRISKE MASKINER OG APPARATER	..	158
291 ANIMALSKE RÅVARER, I.E.N.	0	63	718 ANDRE KRAFTMASKINER	..	4906
592 STIVELSE, INULIN OG KLEBEMIDLER MV.	5	78	721 LANDBRUKSMASKINER	..	3925
613 PELSSKINN, BEREDTE	1	62	725 MASKINER FOR CELLULOSE- OG PAPIRINDUSTRIEN	..	1075
651 TEKSTILGARN	71	1837	727 MASKINER FOR NÆRINGS- MIDDELINDUSTRIEN	..	3967
684 ALUMINIUM	2	70	728 MASKINER OG UTSTYR FOR SPES. INDUSTRIER I.E.N.	..	689
691 METALLKONSTRUKSJONER	223	1469	737 METALLBEARBEIDINGS- MASKINER	..	684
718 ANDRE KRAFTMASKINER	..	191	741 VARME-OG KJØLEUTST.I.E.N.	..	222
721 LANDBRUKSMASKINER	..	54	743 PUMPER, KOMPRESSORER, VIFTER, SENTRIFUGER MV.	..	124
728 MASKINER OG UTSTYR FOR SPES. INDUSTRIER I.E.N.	..	288	744 MEKANISK UTSTYR FOR HÅNDTERING AV GODS	..	96
778 ELEKTRISKE MASKINER OG APPARATER I.E.N.	..	560	745 ANDRE IKKE-ELEKTRISKE MASKINER, APP. OG VERKTØY	..	691
848 TILBEHØR TIL KLÆR AV ANDRE MAT., HODEPLAGG	..	84	749 IKKE-ELEKTRISKE DELER OG TILBEHØR TIL MASKINER	..	88
874 INSTRUMENTER OG APP. FOR MÅLING, KONTROLL, ANALYSE OG REGULERING I.E.N.	..	634	764 TELEKOMMUNIKASJONSUTSTYR	18	689
893 VARER AV PLAST	0	63	772 ELEKTRISKE APP. TIL Å SLUTTE, BRYTE, SIKRE MV. ELEKTRISKE STRØMKRETSE	..	968
894 BARNEVOGNER, LEKETØY, SPILL OG SPORTSARTIKLER	..	88	773 UTSTYR FOR OVERFØRING AV ELEKTRISITET	..	97
820 NEW ZEALAND	..	41215	793 SKIP, BÅTER OG ANNET FLYTENDE MATERIELL	..	398
UTFØRSEL I ALT	..	41215	872 MEDISINSKE INSTRUMENTER OG APPARATER I.E.N.	2	209
037 FISK, KREPSDYR OG BLØTDYR, TILBEREDT ELLER KONSERVERT, I.E.N.	95	1978	874 INSTRUMENTER OG APP. FOR MÅLING, KONTROLL, ANALYSE OG REGULERING I.E.N.	..	1033
081 FORSTOFFER FOR DYR	32	330	893 VARER AV PLAST	8	178
267 KUNSTIGE TEKSTILFIBRER FOR SPINNING	134	1360	894 BARNEVOGNER, LEKETØY, SPILL OG SPORTSARTIKLER	..	951
273 STEIN, SAND, GRUS	44	51	951 KRIGSVÅPEN OG AMMUNISJON	..	825
278 ANDRE RÅ MINERALER	448	368	825 U S A BES. I OSEANIA	..	111
431 OLJE OG FETT, BEARBEIDDE; VOKS	305	1062	INNFØRSEL I ALT	..	248
522 UORGANISKE KJEMISKE GRUNNSTOFFER MV.	91	1065	248 TRELAST, SKÅRET ELLER HØVLET	..	108
523 UORGANISKE KJEMIKALIER MV., I.E.N.	2914	5188	825 U S A BES. I OSEANIA	..	2935
562 KUNSTGJØDSEL	3	66	UTFØRSEL I ALT	..	635
582 KONDENSASJONS-, POLYKONDENSASJONS- OG POLYADDISJONSPRODUKTER	147	1147	641 PAPIR OG PAPP	105	383
583 POLYMERISASJONS- OG KOPOLYMERISASJONS-PRODUKTER	97	404	697 HUSHOLDNINGSARTIKLER AV UEDLE METALLER	..	73
584 REGENERERT CELLULOSE	33	499	764 TELEKOMMUNIKASJONSUTSTYR	..	2147
585 KUNSTHARPIKSER OG PLASTMATERIALER I.E.N.	:	:	899 FERDIGE VARER I.E.N.	..	157
641 PAPIR OG PAPP	562	2095	830 VEST SAMOA	..	9
652 VEVNADER AV BOMULL	0	56	UTFØRSEL I ALT	..	61
657 SPEIELLE TEKSTILSTOFFER OG VARER	9	708			
663 MINERALSKE PROD. I.E.N.	12	124			
665 GLASSVARER	3	126			
671 RÅJERN, SPEILJERN MV.	30	106			
678 RØR AV JERN ELLER STÅL	6	59			
684 ALUMINIUM	40	656			
686 SINK	10	59			
689 ANDRE UEDLE METALLER	:	:			
697 HUSHOLDNINGSARTIKLER AV UEDLE METALLER	..	61			

Tabell 20. Innførsels- og utførselsverdi, etter tolldistrikt. Mill.kr og prosent *Value of imports and exports, by customs district. Million kroner and per cent*

Tolldistrikt med toll- steder og tollstasjoner <i>Customs district and port or place of clearance</i>	Innførsel <i>Imports</i>		Utførsel <i>Exports</i>		Innførsel		Utførsel	
	Mill.kr <i>Million kroner</i>		Mill.kr		Prosent <i>Per cent</i>		Prosent	
	1980	1981	1980	1981	1980	1981	1980	1981
I alt <i>Total</i>	83 602	89 688	91 672	104 265	100,0	100,0	100,0	100,0
1. tolldistrikt	31 750	34 286	6 804	8 761	38,0	38,2	7,4	8,4
Oslo								
2. tolldistrikt	7 434	9 137	4 863	4 846	8,9	10,2	5,3	4,6
Fornebu, Fredrikstad, Sarpsborg, Moss, Halden, Gardermoen								
3. tolldistrikt	3 828	4 051	2 715	2 854	4,6	4,5	3,0	2,7
Kongsvinger, Hamar, Gjøvik, Lillehammer, Svinesund, Kornsjø, Ørje, Østby, Magnor								
4. tolldistrikt	8 392	10 056	4 441	4 408	10,0	11,2	4,8	4,2
Drammen, Tofte, Horten, Tønsberg, Sandefjord								
5. tolldistrikt	3 034	3 243	5 140	5 086	3,6	3,6	5,6	4,9
Skien, Porsgrunn, Larvik, Kragerø								
6. tolldistrikt	4 348	4 601	5 004	5 997	5,2	5,2	5,5	5,8
Kristiansand, Arendal, Lillesand, Mandal, Flekkefjord, Risør, Tvedestrand, Grimstad, Farsund								
7. tolldistrikt	8 663	7 910	3 375	3 753	10,4	8,8	3,7	3,6
Stavanger, Sandnes, Haugesund, Egersund, Kopervik, Sauda, Lervik								
8. tolldistrikt	8 891	8 898	7 823	9 340	10,6	9,9	8,5	9,0
Bergen, Odda, Årdalstangen, Svelgen, Florø, Måløy, Mongstad								
9. tolldistrikt	5 067	5 024	6 259	6 943	6,1	5,6	6,8	6,7
Trondheim, Røros, Ålesund, Ørsta, Molde, Åndalsnes, Kristiansund, Levanger, Steinkjer, Sunndalsøra, Thamshamn, Namsos								
10. tolldistrikt	1 490	1 698	2 256	2 265	1,8	1,9	2,5	2,2
Bodø, Mosjøen, Sandnessjøen, Mo, Narvik, Svolvær, Melbu, Fauske, Glomfjord, Lødingen								
11. tolldistrikt	692	743	1 574	1 889	0,8	0,8	1,7	1,8
Tromsø, Harstad, Hammerfest, Alta, Vadsø, Vardø, Kirkenes, Honningsvåg, Polmak, Neiden, Kilpisjärvi (Helligskogen), Kivilompolo, Karigasniemi (Karasjok)								
Svalbard	13	41	19	35	0,0	0,1	0,0	0,0
Direkte utførsel fra fangstfeltene <i>Exports directly delivered from the fishing grounds</i>	0	-	.	.	0,0	-
Direkte utførsel fra norsk kontinental- sokkel <i>Exports directly delivered from the Norwegian continental shelf</i>	41 399	48 088	.	.	45,2	46,1

TABELL 21. INNFØRSEL OG UTFØRSEL FORDELT PÅ TOLLSTEDER OG HOVEDGRUPPER, ETTER SITC REV. 2. 1000 KR.
 IMPORTS AND EXPORTS, BY PORT OR PLACE OF CLEARANCE AND BY DIVISIONS OF THE SITC, REV. 2. 1000 KRONER

SITC HOVEDGRUPPE SITC DIVISION	-----OSLO-----		-----FORNEBU-----		-----FREDRIKSTAD-----	
	INNFOERSEL ¹⁾	UTFORSEL ²⁾	INNFOERSEL	UTFORSEL	INNFOERSEL	UTFORSEL
I ALT , TOTAL	34285641	8761457	4389846	798522	2197222	1222203
0 MATVARER OG LEVENDE DYR	2098034	339684	9479	1694	60486	321651
00 LEVENDE DYR	1885	233	489	39	24	-
01 KJØTT OG KJØTTVARER	44624	33171	274	141	23322	12628
02 MEIERIVARER OG EGG	27213	93756	9	-	-	11
03 FISK OG FISKEVARER	29931	59325	2105	1107	1926	29837
04 KORN OG KORNVARER	166308	19768	58	6	1560	66
05 FRUKT OG GRØNNSAKER	668177	9056	1197	267	14819	2114
06 SUKKER OG SUKKERVARER	218883	4088	542	0	10292	4701
07 KAFFE, KAKAO, KRYDDERIER MV.	778368	37612	4452	22	5124	329
08 FORSTOFFER FOR DYR	40670	68451	11	-	2320	226508
09 FORSKJELLIGE MATVARER	121973	14225	342	113	1099	45457
1 DRIKKEVARER OG TOBAKK	409589	48658	19479	43	1946	20
11 DRIKKEVARER	176540	26276	18097	43	1935	20
12 TOBAKK OG TOBAKKSVARER	233048	22382	1382	-	11	-
2 RÅVARER, IKKE SPISELIGE, UNNT, BRENSSEL	402536	441583	67634	127760	786469	22969
21 HUDER OG SKINN, RÅ	43941	250001	2	126152	3	19619
22 OLJEFØ OG OLJEHOLDIGE FRUKTER	14952	666	1	-	534786	5
23 RÅGUMMI, OGSÅ SYNTETISK OG REGEN.	45703	140	17	4	5967	2
24 TØMMER, TRELAST OG KORK	60332	85519	-	41	13106	393
25 PAPIRMASSE OG PAPIRAVFALL	51019	9624	1	-	215535	55
26 TEKSTILFIBRER OG AVFALL	23999	2471	28	2	899	-
27 RÅ GJØDNINGSTOFFER OG RÅ MIN.	39846	15467	643	46	7872	1
28 MALMER OG AVFALL AV METALL	9506	71375	13	1108	1284	2347
29 ANIMALSKE OG VEGETAB. RÅVARER	113238	6321	66929	407	7018	547
3 BRENSLSSTOFFER, SMØREOLJER	1949577	10552	218	14	90063	766
32 KULL, KOKS OG BRIKETTER	27260	35	-	-	108	-
33 MINERALOLJE OG MINERALOJEPROD.	1920314	10365	208	14	89955	766
34 GASS	2003	152	10	-	-	-
35 ELEKTRISK STRØM	-	-	-	-	-	-
4 DYRE- OG PLANTEFETT, -OLJE OG VOKS ..	18803	11012	39	3	33367	158347
41 DYREFETT OG OLJER	6851	9744	35	-	18744	-
42 PLANTEFETT OG OLJER	6792	246	3	3	13794	30414
43 BEARBEIDDE DYRE- OG PLANTEFETT	5160	1021	2	-	828	127933
5 KJEMISKE PRODUKTER, I.E.N.	2560179	564650	92139	104125	320975	367992
51 ORGANISKE KJEMISKE PRODUKTER	241247	9100	4217	2950	140640	6686
52 UORGANISKE KJEMISKE PRODUKTER	104963	122432	11011	5583	27081	13611
53 FARGE- OG GÅRVESTOFFER	246159	30244	1649	487	9241	140516
54 MEDISINSKE OG FARM.PRODUKTER	645435	81619	38187	71545	81	84
55 FLYKTIGE OLJER, PARFYMESTOFFER	271586	25051	10988	1181	24303	146014
56 KUNSTGJØDSEL	9630	2441	5	1	-	-
57 SPRENGSTOFFER	31538	9157	999	110	69	1438
58 KUNSTHARPIKSER, PLAST MV.	679305	199395	4647	1373	41786	57295
59 KJEMISKE PRODUKTER, I.E.N.	330315	85210	20436	20895	77774	2348
6 BEARBEIDDE VARER I.E.N.	5962988	1801968	90143	29319	352847	144983
61 LÅR, LÅRVARER, BER. PELSSKINN	57667	36917	9997	6255	810	46
62 GUMMIVARER	546364	115941	5831	2599	6431	74
63 VARER AV TRE, KORK (UNNT, MØBLER)	280729	52603	465	85	9208	3387
64 PAPIR OG PAPP OG VARER HERAV	717700	650562	4752	2033	14906	36868
65 TEKSTILGARN, -STOFFER OG -VARER	1058164	113062	13983	2823	50470	4617
66 VARER AV IKKE-MET. MINERALER	491136	76218	14512	1590	34345	19525
67 JERN OG STÅL	783983	167464	3773	724	183095	40615
68 METALLER, UNTATT JERN OG STÅL	554575	262400	5492	278	3722	15887
69 VARER OG METALLER, I.E.N.	1472669	326801	31339	12933	49859	23964
7 MASKINER OG TRANSPORTMIDLER	14568164	4838182	3420876	358837	251961	172889
71 KRAFTMASKINER OG UTSTYR	752289	358526	141134	31575	29313	17451
72 MASKINER FOR SPES. INDUSTRIER	1649425	277783	74237	13066	34959	4003
73 METALLBEARBEIDINGSMASKINER	269445	38839	9708	3393	2991	213
74 ANDRE INDUSTRIMASK. OG UTSTYR	2295130	632150	113805	52738	44760	74261
75 KONTORMASK., AUTOM. EDB-UTSTYR	1121362	311922	651067	97599	971	37
76 TELEKOM. APPARATER OG -UTSTYR	1444769	387650	227070	99557	51109	1201
77 ELEKTR. MASKINER OG APPARATER	2121665	339745	358825	38892	32049	49039
78 KJØRETØYER FOR VEG	3025536	208478	23831	3234	51658	24774
79 ANDRE TRANSPORTMIDLER	1888543	2283087	1821198	18782	4151	1910
8 FORSKJELLIGE FERDIGE VARER	6236974	683018	673739	168723	298664	32585
81 SANITÆR-, VARME- OG LYSUTSTYR	188363	36805	1262	716	6553	191
82 MØBLER OG DELER	522579	141737	1228	534	16754	2679
83 REISEEFFEKTER, VESKER O.L.	113016	13733	3725	29	3522	323
84 KLÅR OG TILBEHØR TIL KLÅR	1732876	74524	119921	6649	191268	4743
85 FOTTØY	519284	11098	8965	241	16145	3822
87 VITENSKAP. OG TEKN. INSTRUM.	573331	88476	253131	106836	2883	208
88 FOTOGR. OG OPTISKE ARTIKLER; UR	630247	22298	113239	10791	1402	12
89 FORSKJ. FERDIGE VARER, I.E.N.	1957278	294348	172269	42927	60137	20607
9 VARER IKKE GRUPPERT ETTER ART	78798	22150	16100	8004	445	-

1) IMPORTS. 2) EXPORTS.

TABELL 21. INNFØRSEL OG UTFØRSEL FORDELT PÅ TOLLSTEDER OG HOVEDGRUPPER, ETTER SITC REV. 2. 1000 KR.
 IMPORTS AND EXPORTS, BY PORT OR PLACE OF CLEARANCE AND BY DIVISIONS OF THE SITC, REV. 2. 1000 KRONER

I ALT..	-----SARPSBORG-----		-----MOSS-----		-----HALDEN-----		-----GARDERMOEN-----		-----KONGSVINGER-----	
	INNFØRSEL	UTFØRSEL	INNFØRSEL	UTFØRSEL	INNFØRSEL	UTFØRSEL	INNFØRSEL	UTFØRSEL	INNFØRSEL	UTFØRSEL
	988427	1419813	912729	655408	648502	749400	28	528	871352	715506
0	8756	69	78118	5912	589	55	-	-	61515	13181
00	110	-	-	-	21	-	-	-	193	739
01	1861	12	133	124	48	21	-	-	50	-
02	4	17	387	0	-	-	-	-	-	79
03	35	-	433	0	77	-	-	-	7	686
04	4088	15	31139	3977	5	-	-	-	41093	608
05	662	-	6064	1481	202	-	-	-	12956	7148
06	164	17	13248	1	127	34	-	-	1043	-
07	645	-	17566	69	4	-	-	-	179	269
08	146	-	6456	-	106	-	-	-	5791	2073
09	1043	8	2690	261	-	-	-	-	204	1580
1	1109	-	64	-	8	-	-	-	-	114
11	1109	-	64	-	8	-	-	-	-	114
12	-	-	-	-	-	-	-	-	-	-
2	135017	764206	38332	7144	157376	262353	-	-	209582	135516
21	-	13	-	210	-	-	-	-	-	899
22	63	-	260	-	-	-	-	-	-	95
23	6987	-	-	0	1091	161	-	-	-	83
24	94253	616	23848	3009	58713	2918	-	-	177111	126879
25	13049	557800	555	3131	69833	255885	-	-	21422	3795
26	522	201876	7	0	3700	302	-	-	802	17
27	13871	948	12011	4	21519	180	-	-	8634	440
28	5631	2953	21	677	-	1965	-	-	711	134
29	641	-	1630	113	2521	943	-	-	902	3173
3	43102	108	45545	492	4970	-	-	-	2422	754
32	20039	-	2521	-	25	-	-	-	1090	-
33	23062	108	42829	492	4945	-	-	-	1330	754
34	2	-	195	-	-	-	-	-	1	-
35	-	-	-	-	-	-	-	-	-	-
4	168	8	176	3409	1170	2	-	-	71	776
41	-	-	-	-	2	-	-	-	-	143
42	156	8	-	0	1103	-	-	-	71	-
43	12	-	176	3409	65	2	-	-	-	633
5	125220	207108	101084	62964	68635	81961	-	-	10703	87700
51	58795	69783	8601	44	6827	302	-	-	996	3810
52	28048	24761	19918	257	11149	1680	-	-	742	6688
53	3018	59	4231	879	10518	1001	-	-	427	4070
54	84	-	805	1	7436	31445	-	-	314	2513
55	4081	259	1297	379	3154	30	-	-	152	1691
56	108	-	532	-	248	83	-	-	458	29604
57	1767	23	220	-	14	-	-	-	97	-
58	14467	30694	37458	42660	18714	47144	-	-	6170	28714
59	14852	81530	28023	18743	10576	276	-	-	1347	10611
6	268318	374427	258947	287243	75748	357765	-	112	195027	173699
61	399	-	1327	5	1380	-	-	4	1200	2089
62	35734	20223	4361	94	757	531	-	19	2208	9357
63	2706	93	11596	2365	2471	111	-	50	24242	24863
64	130349	207626	46157	199618	11879	345657	-	-	42932	14140
65	11995	28550	42280	29899	22124	10367	-	1	14470	12420
66	18557	352	11714	7429	1437	20	-	9	12293	8021
67	30581	107675	59891	1847	3655	29	-	20	52476	25230
68	6217	5922	9368	7388	16812	135	-	-	6729	32591
69	31779	3986	72252	38598	15233	914	-	9	38478	44987
7	313347	47965	189559	106607	141060	31203	-	131	326209	230152
71	8963	138	3614	1339	3504	-	-	-	4038	4388
72	96351	8302	65709	2441	64068	1952	-	45	121945	91710
73	5157	47	10923	2290	751	78	-	-	933	632
74	114633	4201	53461	57494	35165	3704	-	1	40307	24162
75	3287	-	257	4	5902	-	-	18	1399	4073
76	786	13	9617	21836	208	736	-	44	1277	11063
77	15816	31692	5628	4763	27594	24530	-	22	84547	35835
78	66162	1889	38416	536	2994	35	-	-	71292	51113
79	2193	1684	1934	15905	875	167	-	-	470	7177
8	93151	25920	198728	181632	196739	16057	28	285	65509	72547
81	3875	412	1755	117	3599	2883	-	2	6316	4452
82	35623	1663	20527	2744	15636	1718	-	36	30873	11233
83	2677	337	1735	141	14814	2057	-	-	644	193
84	11819	216	114750	111741	90281	1501	-	109	10695	2846
85	792	14791	7240	232	43849	1019	-	-	1351	140
87	3660	870	6741	3744	7992	4738	-	-	3489	4598
88	5112	7	1198	112	288	-	-	4	620	661
89	29592	7625	44781	62801	20281	2140	28	134	11521	48425
9	238	0	2176	5	2206	5	-	-	315	1067

TABELL 21. INNFØRSEL OG UTFØRSEL FORDELT PÅ TOLLSTEDER OG HOVEDGRUPPER, ETTER SITC REV. 2. 1000 KR.

IMPORTS AND EXPORTS, BY PORT OR PLACE OF CLEARANCE AND BY DIVISIONS OF THE SITC, REV. 2. 1000 KRONER

I ALT..	-----HAMAR-----		-----GJØVIK-----		-----LILLEHAMMER----		-----SVINESUND-----		-----KORNSJØ-----	
	INNFØRSEL	UTFØRSEL	INNFØRSEL	UTFØRSEL	INNFØRSEL	UTFØRSEL	INNFØRSEL	UTFØRSEL	INNFØRSEL	UTFØRSEL
0	96086	10754	3797	304	6743	85	262840	46019	19228	6771
00	115	179	184	-	-	-	52	55	-	-
01	492	632	380	-	228	1	9	151	-	-
02	1157	159	-	-	-	-	-	353	-	-
03	102	-	-	-	-	-	34540	24411	392	-
04	9209	7768	22	-	473	9	1925	1596	4356	-
05	23482	42	1903	304	2275	-	76637	9242	4576	-
06	15141	-	805	-	1584	-	146159	474	9734	-
07	41659	1970	424	-	48	-	56	3341	89	-
08	208	-	27	-	523	75	2043	6137	81	-
09	4519	5	54	-	1612	-	1419	259	-	6771
1.	664	-	-	-	250	-	-	20	-	-
11	660	-	-	-	250	-	-	20	-	-
12	5	-	-	-	-	-	-	-	-	-
2.	43112	5974	4992	1007	13318	383	38433	40608	5659	83616
21	8818	6	-	-	-	-	-	4325	-	12
22	1379	1	25	-	571	-	31	-	-	-
23	762	2	135	-	-	-	3171	10	-	-
24	7795	2275	1896	444	7224	-	16617	18630	4891	81472
25	1974	-	-	-	-	112	9210	11128	-	25
26	164	-	1626	23	5401	10	439	162	-	8
27	591	924	1217	15	5	227	7597	2553	768	1580
28	13874	2500	-	525	-	28	461	2745	-	88
29	7754	266	93	-	116	6	906	1056	-	431
3.	2329	2	112	17	117	-	11768	6941	20856	-
32	2149	-	8	-	-	-	257	101	837	-
33	171	2	104	17	102	-	11511	6817	20019	-
34	8	-	-	-	15	-	-	23	-	-
35	-	-	-	-	-	-	-	-	-	-
4.	191	594	562	-	196	-	3994	6006	5	-
41	-	594	-	-	-	-	-	5561	-	-
42	1	-	69	-	196	-	3947	-	-	-
43	190	-	493	-	-	-	47	445	5	-
5.	16861	61	46151	41252	4092	685	266079	110795	24062	13641
51	231	-	1386	-	9	-	18831	4267	535	-
52	452	35	2169	-	346	409	13600	3539	2308	6523
53	1538	8	1431	5	216	3	3330	5713	4	1
54	3188	-	36	-	611	-	45	3215	-	61
55	5758	0	414	-	62	-	25506	30493	10830	-
56	40	-	31	-	-	-	23	97	340	6851
57	138	-	25299	5156	94	-	-	-	-	-
58	3657	18	13383	34243	1687	272	187251	49436	9527	206
59	1860	-	2003	1849	1066	0	17492	14036	519	-
6.	126254	61338	85562	107853	32521	24733	284481	233877	38297	9451
61	13957	1239	2240	0	745	12	54	1528	40	-
62	2170	87	2974	98	1542	2	5850	7130	30	5
63	5031	12511	3034	199	744	19	88285	15317	5677	821
64	3632	214	1552	1498	575	1409	41763	39779	18850	4506
65	25435	1379	27727	371	10280	10933	4959	52033	1602	20
66	5505	7573	3238	505	5173	392	90803	27768	5651	2703
67	11121	6249	3421	15965	3760	-	18738	25655	105	163
68	43580	22174	17093	64820	112	20	9859	8689	-	26
69	15822	9912	24283	24396	9590	11946	24171	55977	6343	1208
7.	135197	37051	66726	205368	26394	8579	93717	323669	103994	23673
71	4115	35	2389	17	695	11	668	10686	46	6
72	65647	13501	27947	11650	12567	5260	20717	56308	21925	19552
73	1457	156	8604	9216	733	143	3315	444	-	-
74	29041	20394	13150	5292	4265	2399	30082	33044	1989	2354
75	5129	11	1064	62	111	-	304	1231	-	-
76	437	1	529	2738	198	1	599	5397	2	-
77	5603	490	3023	9147	1430	230	30492	74103	70983	1633
78	23558	2463	9182	164338	6391	524	4001	134232	9049	127
79	210	-	838	2907	5	10	3541	8223	-	-
8.	53434	11212	75547	130173	69151	2352	152020	98700	21592	854
81	1293	1	100	1	356	4	2269	10667	6886	1
82	5844	2308	1325	36	1808	22	109108	19272	11087	144
83	2616	0	1862	4	1817	1002	4	10968	-	-
84	21685	5541	36957	3656	14126	916	847	16501	24	318
85	1685	2053	24804	457	3947	9	32	284	-	-
87	3426	83	2744	342	36543	126	177	1868	14	11
88	454	5	256	4	237	10	2555	3576	21	-
89	16431	1220	7500	125672	10317	263	37028	35564	3560	381
9.	3174	3912	71516	143655	60154	1	33	268	-	-

TABELL 21. INNFØRSEL OG UTFØRSEL FORDELT PÅ TOLLSTEDER OG HOVEDGRUPPER, ETTER SITC REV. 2. 1000 KR.

IMPORTS AND EXPORTS, BY PORT OR PLACE OF CLEARANCE AND BY DIVISIONS OF THE SITC, REV. 2. 1000 KRONER

	-----ØRJE-----		-----ØSTBY-----		-----MAGNOR-----		-----DRAMMEN-----		-----TOFTE-----	
	INNFØRSEL	UTFØRSEL	INNFØRSEL	UTFØRSEL	INNFØRSEL	UTFØRSEL	INNFØRSEL	UTFØRSEL	INNFØRSEL	UTFØRSEL
I ALT..	763490	301888	23893	34541	-	-	4562494	2526661	-	17
0	83681	664	3442	1683	-	-	172432	34332	-	-
00	77	-	59	-	-	-	369	30	-	-
01	6	-	-	-	-	-	3773	-	-	-
02	2	-	-	-	-	-	-	-	-	-
03	683	255	39	-	-	-	2508	9424	-	-
04	4592	196	-	42	-	-	1721	18646	-	-
05	390	29	3272	1639	-	-	145483	5521	-	-
06	17386	155	65	-	-	-	7966	231	-	-
07	52883	-	-	-	-	-	7490	118	-	-
08	3628	-	8	2	-	-	766	59	-	-
09	4035	29	-	-	-	-	2355	305	-	-
1	-	-	-	-	-	-	43	326	-	-
11	-	-	-	-	-	-	43	326	-	-
12	-	-	-	-	-	-	-	-	-	-
2	48880	13002	6290	1670	-	-	229129	255834	-	-
21	-	171	14	-	-	-	3	-	-	-
22	60	-	-	-	-	-	254	-	-	-
23	960	-	-	-	-	-	10646	848	-	-
24	40727	11750	6259	1628	-	-	56549	27649	-	-
25	2917	508	-	-	-	-	125876	216643	-	-
26	637	97	-	-	-	-	8029	3	-	-
27	2845	22	7	-	-	-	23633	80	-	-
28	734	41	-	-	-	-	495	10266	-	-
29	1	415	10	42	-	-	3643	346	-	-
3	62538	197570	6	-	-	-	62514	9464	-	-
32	87	-	-	-	-	-	1326	-	-	-
33	3862	655	6	-	-	-	61076	9464	-	-
34	-	-	-	-	-	-	113	-	-	-
35	58589	196915	-	-	-	-	-	-	-	-
4	74	-	-	-	-	-	858	23	-	-
41	-	-	-	-	-	-	11	1	-	-
42	-	-	-	-	-	-	543	22	-	-
43	74	-	-	-	-	-	305	1	-	-
5	51701	10423	277	13	-	-	214415	249530	-	-
51	10408	851	3	-	-	-	15918	822	-	-
52	685	868	-	-	-	-	21533	870	-	-
53	7405	97	1	-	-	-	19475	70588	-	-
54	206	-	-	-	-	-	32924	87	-	-
55	511	63	-	-	-	-	4333	3439	-	-
56	-	83	-	-	-	-	579	2349	-	-
57	-	-	-	-	-	-	28851	35106	-	-
58	29098	7850	7	13	-	-	70230	128847	-	-
59	3389	610	266	-	-	-	20573	7422	-	-
6	300922	28105	8605	28978	-	-	1065186	806721	-	-
61	431	0	180	-	-	-	1800	53	-	-
62	1875	1390	29	39	-	-	21354	20179	-	-
63	43981	2345	3890	25879	-	-	19570	7281	-	-
64	106644	2260	217	2271	-	-	222971	511032	-	-
65	3497	5473	57	26	-	-	143414	17074	-	-
66	16699	1081	24	42	-	-	72106	52525	-	-
67	83396	4807	3141	507	-	-	222478	34822	-	-
68	9921	2700	-	190	-	-	285812	106212	-	-
69	34480	8050	1069	25	-	-	75681	57543	-	-
7	140957	39428	3809	1388	-	-	1954483	741340	-	-
71	12640	578	32	-	-	-	95879	346855	-	-
72	48230	7937	1996	173	-	-	136441	32552	-	-
73	1948	184	73	-	-	-	53550	5931	-	-
74	27185	4185	1064	25	-	-	100667	72836	-	-
75	185	2725	-	-	-	-	35015	88594	-	-
76	326	1918	7	387	-	-	121539	11084	-	-
77	21802	4028	23	495	-	-	161044	129214	-	-
78	16572	15455	572	242	-	-	1234436	31741	-	-
79	12069	2419	43	66	-	-	15913	22533	-	-
8	74715	12291	1462	768	-	-	851915	302401	-	17
81	2756	4663	91	-	-	-	6095	1728	-	-
82	46895	886	107	552	-	-	22018	3691	-	-
83	155	32	4	-	-	-	9588	38	-	-
84	4126	932	725	0	-	-	581623	14938	-	-
85	331	52	28	-	-	-	82693	2003	-	17
87	141	1786	1	-	-	-	29399	244031	-	-
88	83	58	-	-	-	-	7731	234	-	-
89	20229	3882	506	216	-	-	112767	35737	-	-
9	22	406	2	41	-	-	11519	126689	-	-

TABELL 21. INNFØRSEL OG UTFØRSEL FORDELT PÅ TOLLSTEDER OG HOVEDGRUPPER, ETTER SITC REV. 2. 1000 KR.
 IMPORTS AND EXPORTS, BY PORT OR PLACE OF CLEARANCE AND BY DIVISIONS OF THE SITC, REV. 2. 1000 KRONER

I ALT..	-----HORTEN-----		-----TØNSBERG-----		-----SANDEFJORD-----		-----SKIEN-----		-----PORSGRUNN-----	
	INNFØRSEL	UTFØRSEL	INNFØRSEL	UTFØRSEL	INNFØRSEL	UTFØRSEL	INNFØRSEL	UTFØRSEL	INNFØRSEL	UTFØRSEL
0	3078	1514	12904	18117	8630	195	39326	426	4907	7553
00	11	-	11	-	68	-	66	-	-	-
01	492	287	1775	117	91	2	611	-	-	-
02	7	52	195	36	-	19	20	-	-	-
03	138	314	214	189	69	40	45	-	46	1214
04	346	39	757	17232	377	2	16761	368	65	2120
05	1766	739	7046	453	572	10	5741	10	3652	1963
06	53	7	358	5	731	1	9343	1	428	-
07	209	43	1701	28	6566	0	5159	-	362	2
08	15	0	780	-	101	72	43	-	5	-
09	41	33	68	57	54	49	1537	47	348	2254
1	137	106	394	11	422	4	2438	6	11	-
11	137	86	394	5	422	4	550	-	-	-
12	-	20	-	6	-	-	1888	6	11	-
2	2700	16995	32691	5100	3424	1293	26917	18270	322409	39103
21	-	-	4	-	-	-	2145	689	-	-
22	-	-	156	0	-	-	19096	-	-	-
23	2	-	177	-	1	87	-	12	115	1
24	1434	7891	173	2750	973	43	3056	2751	7649	5436
25	-	8	16711	263	-	-	-	3256	-	416
26	61	10	8025	1	87	-	87	10	44	4
27	183	2	439	482	1750	38	825	41	204547	31387
28	1	9062	11	-	1	1124	554	11511	108665	1859
29	1020	22	6996	1603	611	-	1154	-	1390	-
3	855	22	2662821	717206	123135	1123	7925	48	1059433	107696
32	-	-	896	-	73	-	26	-	161727	-
33	855	22	2658494	681674	123062	1123	7867	48	373347	57969
34	-	-	3430	35533	-	-	32	-	524359	49726
35	-	-	-	-	-	-	-	-	-	-
4	17	11	285	11	32101	314106	-	-	145	-
41	-	-	4	7	11249	215388	-	-	-	-
42	17	11	281	2	19133	3378	-	-	7	-
43	-	0	-	1	1718	95340	-	-	138	-
5	6936	1314	101241	8529	133097	258966	22683	3396	358592	2760986
51	75	-	31352	1091	47432	15239	3338	-	72070	444492
52	3115	49	1315	37	4694	2851	3962	1985	89553	166595
53	294	991	1866	427	38455	102399	1774	-	1712	0
54	7	45	5754	224	5	5	71	-	20	96
55	84	32	10752	3482	5759	4176	1283	987	3509	6
56	109	0	134	-	-	-	-	-	116900	1182447
57	231	-	489	9	20	-	95	-	8	-
58	2746	154	14482	138	18694	131464	11556	389	49846	966223
59	275	44	35097	3120	18037	2832	605	35	25175	1127
6	199538	107261	209284	92296	79797	10031	102631	432044	167624	930773
61	39	1	510	-	5222	17	7729	4	301	30
62	740	208	15452	91	452	276	11285	356	9238	471
63	1414	1428	1902	46	2681	39	3318	268	16004	243
64	7688	1798	38149	6816	6486	646	13490	413900	24222	3758
65	4090	404	55249	5561	28833	409	12183	835	23111	6398
66	1642	1556	9906	79	12529	752	18776	830	24821	64540
67	119468	12475	58811	8142	4687	670	14098	216	39380	445535
68	50348	5785	1351	269	1173	823	1558	15090	7861	406790
69	14109	83606	27954	71293	17732	6399	20196	545	22686	3008
7	117194	88859	363312	55780	1091439	90141	90143	98536	186080	27835
71	19909	27213	5780	482	18149	154	1543	3642	10079	288
72	5074	2549	34533	3819	77587	23991	25166	2914	25973	11020
73	5097	55	2903	104	411	2	7063	75	1602	264
74	25049	1203	33003	21101	28746	14817	13673	2360	74569	4850
75	3658	19707	454	803	128	-	823	-	760	-
76	10043	3008	48353	1113	544	139	189	47	2200	47
77	22998	8941	10646	1137	8357	6349	24031	86502	62903	4250
78	24155	25393	17703	3780	6557	556	17448	2996	5676	1219
79	1211	791	209936	23440	950961	44133	206	-	2316	5896
8	43816	65803	214658	11328	40337	10327	73700	13965	28417	2074
81	805	129	5520	62	172	398	964	69	2231	179
82	7279	1071	4935	791	2853	64	9206	91	2124	59
83	168	7	2259	1	500	229	920	18	524	3
84	8940	176	83693	4848	16112	449	14092	1536	5239	103
85	414	44	1047	44	136	4157	31245	11410	354	18
87	9574	62323	9385	1708	2053	1259	2313	129	8103	1089
88	2336	94	38478	403	395	30	363	9	344	26
89	14302	1958	69341	3470	18115	3741	14596	703	9497	599
9	8856	2657	207	1013	2	1113	100	229	192	37

TABELL 21. INNFØRSEL OG UTFØRSEL FORDELT PÅ TOLLSTEDER OG HOVEDGRUPPER, ETTER SITC REV. 2. 1000 KR.
 IMPORTS AND EXPORTS, BY PORT OR PLACE OF CLEARANCE AND BY DIVISIONS OF THE SITC, REV. 2. 1000 KRONER

I ALT..	-----LARVIK-----		-----KRAGERØ-----		---KRISTIANSAND---		-----ARENDALE-----		-----LILLESAND-----	
	INNFØRSEL	UTFØRSEL	INNFØRSEL	UTFØRSEL	INNFØRSEL	UTFØRSEL	INNFØRSEL	UTFØRSEL	INNFØRSEL	UTFØRSEL
0	53143	11836	-	176	98099	73055	10532	662	8450	-
00	15	20	-	-	18	5	-	-	-	-
01	107	7	-	-	609	-	138	2	-	-
02	18	-	-	-	178	5	86	14	-	-
03	6912	15	-	176	12273	72645	68	3	-	-
04	19296	4208	-	-	8921	3	2376	6	56	-
05	14610	3119	-	-	50824	270	2561	601	2969	-
06	5044	12	-	-	18523	9	5261	2	5319	-
07	2266	62	-	-	3192	66	-	5	-	-
08	4667	-	-	-	2064	20	20	-	-	-
09	207	4393	-	-	1497	32	21	29	105	-
1	2877	29	-	-	26723	1072	3	-	-	-
11	2877	29	-	-	6075	-	-	-	-	-
12	-	-	-	-	20647	1072	3	-	-	-
2	40082	237475	158	67943	1686558	244740	8246	28022	3083	15439
21	27	412	-	-	3545	7	-	-	-	-
22	93	-	-	-	29	-	2	-	-	-
23	189	8	92	-	2681	0	-	-	-	-
24	19442	18021	64	36	23833	9806	1058	405	20	328
25	-	103359	-	65893	16289	4174	-	26132	-	-
26	21	344	-	-	766	122	42	249	-	-
27	6577	112252	-	2014	18939	2609	6643	1235	3063	15111
28	10984	3078	-	-	1610417	227607	-	-	-	-
29	2749	-	2	-	10059	414	502	2	-	-
3	83590	248	-	-	224877	396612	47149	-	16207	416
32	4581	-	-	-	64704	2516	157	-	-	-
33	79009	248	-	-	147395	23	46992	-	16207	416
34	-	-	-	-	-	-	-	-	-	-
35	-	-	-	-	12777	394073	-	-	-	-
4	1141	75	-	-	669	1407	4	-	-	-
41	-	25	-	-	22	1403	-	-	-	-
42	1003	27	-	-	544	4	-	-	-	-
43	138	24	-	-	102	-	4	-	-	-
5	62673	41407	158	3799	103045	200663	5562	98826	7246	81306
51	1975	314	3	-	7539	63	29	-	6	-
52	4448	3635	-	-	24431	135303	1162	98636	6706	81303
53	977	957	6	16	6210	198	395	64	-	-
54	-	-	-	3783	279	4375	1	-	-	-
55	3726	132	6	-	8469	98	1500	28	477	-
56	105	-	-	-	597	-	-	-	-	-
57	2	75	-	-	1257	-	376	29	-	-
58	40665	35224	122	-	39817	7261	1623	65	35	-
59	10774	1071	21	-	14446	53367	476	4	23	3
6	174730	135993	11225	12701	380773	2498822	31420	25450	4205	199
61	4103	331	1022	-	2643	311	16	-	-	-
62	1101	797	194	-	8377	2103	676	17	217	-
63	20453	5606	17	-	32393	14537	1457	506	4	-
64	3713	13325	76	89	10015	259093	1151	175	441	52
65	15114	12283	326	21	62938	20142	3744	1258	1489	120
66	24496	6761	620	7	32553	22974	5435	591	1095	-
67	51030	11230	7755	-	69917	21185	10468	2956	6	7
68	4665	62936	471	6	108537	2133318	507	18	7	-
69	50055	22724	744	12579	53401	25159	7966	19930	946	22
7	178450	69911	6954	18963	585282	444339	246711	604442	11176	2261
71	4674	54	42	5	15387	1783	9061	1443	271	-
72	69320	4310	445	-	84283	104885	8322	2714	673	921
73	10673	1914	5	-	6544	532	2609	17	594	-
74	39727	11889	2370	-	75445	160555	12706	85793	870	388
75	335	10	12	-	5362	311	217	11	-	9
76	1049	424	1584	18762	3535	170	2425	3	1	-
77	34453	3351	1761	196	59848	782	26980	3309	752	-
78	16032	46502	235	-	27234	4347	3339	919	7975	698
79	2186	1458	500	-	307643	170974	181051	510233	41	245
8	126198	41265	8355	479	242473	26571	31811	7326	2382	4165
81	3863	1411	-	-	4389	3	269	782	96	2
82	80885	13364	31	-	109499	5133	13205	273	53	-
83	1186	3	119	18	7355	2094	563	1	23	-
84	12523	7726	1419	10	50659	1489	6761	297	1900	890
85	1979	24	1	-	16819	111	207	10	85	-
87	2445	999	655	63	4462	2948	669	3520	61	3262
88	395	54	151	-	1067	174	68	15	4	-
89	22923	17684	5980	388	48224	14619	10069	2628	158	10
9	9	251	34	-	1076	22728	33	150	2	-

TABELL 21. INNFØRSEL OG UTFØRSEL FORDELT PÅ TOLLSTEDER OG HOVEDGRUPPER, ETTER SITC REV. 2. 1000 KR.
 IMPORTS AND EXPORTS, BY PORT OR PLACE OF CLEARANCE AND BY DIVISIONS OF THE SITC, REV. 2. 1000 KRONER

I ALT..	-----MANDAL-----		----FLEKKEFJORD----		-----RISØR-----		----TVEDESTRAND----		-----GRIMSTAD-----	
	INNFØRSEL	UTFØRSEL	INNFØRSEL	UTFØRSEL	INNFØRSEL	UTFØRSEL	INNFØRSEL	UTFØRSEL	INNFØRSEL	UTFØRSEL
0	963	229	1970	8489	-	64	9	22	3488	56
00	-	-	-	-	-	-	-	-	38	-
01	-	-	553	-	-	-	-	-	-	-
02	-	-	-	-	-	-	-	-	-	-
03	614	229	748	1094	-	-	-	22	-	-
04	-	-	-	-	-	22	-	-	95	-
05	328	-	32	-	-	-	9	-	3296	12
06	-	-	589	-	-	42	-	-	30	-
07	10	-	-	-	-	-	-	-	17	-
08	11	-	43	7395	-	-	-	-	-	-
09	-	-	5	-	-	-	-	-	12	44
1	-	-	-	-	8	-	-	-	-	-
11	-	-	-	-	8	-	-	-	-	-
12	-	-	-	-	-	-	-	-	-	-
2	2965	279	60483	20714	175	20682	46	2254	2891	25
21	-	-	1888	1	-	-	-	-	-	-
22	-	-	-	-	-	-	-	-	12	-
23	834	-	2	-	-	-	-	-	-	-
24	1761	48	395	6	174	-	9	225	72	14
25	-	-	-	20113	-	20682	-	2028	-	-
26	25	4	243	-	-	-	-	-	7	-
27	213	-	11	192	-	-	-	-	88	9
28	-	227	57887	302	-	-	-	-	3	-
29	132	-	56	99	1	-	37	-	2710	2
3	45	-	37758	21	-	-	-	-	25	-
32	-	-	37629	21	-	-	-	-	21	-
33	45	-	129	-	-	-	-	-	4	-
34	-	-	-	-	-	-	-	-	-	-
35	-	-	-	-	-	-	-	-	-	-
4	-	-	-	-	-	-	-	-	-	-
41	-	-	-	-	-	-	-	-	-	-
42	-	-	-	-	-	-	-	-	-	-
43	-	-	-	-	-	-	-	-	-	-
5	3099	985	2014	8	1419	-	29	8	512	609
51	83	-	71	-	-	-	-	-	20	11
52	686	71	384	-	1	-	6	-	2	564
53	455	-	473	-	-	-	13	2	195	8
54	-	-	-	-	-	-	-	6	-	-
55	21	-	179	-	-	-	-	-	-	-
56	-	-	-	-	-	-	-	-	-	26
57	16	-	-	-	-	-	10	-	-	-
58	602	914	201	8	1418	-	-	-	182	-
59	1237	-	706	-	-	-	-	-	113	-
6	44795	40912	11704	259855	1406	1854	4117	2491	20171	2020
61	3	57	1903	11291	-	-	136	1	2	-
62	368	2581	215	-	14	1	-	-	698	1
63	786	339	289	5201	16	134	-	-	915	26
64	203	122	426	-	18	-	-	-	289	60
65	4608	4291	722	226	790	923	780	14	3913	317
66	401	1	747	111	141	0	877	1	8227	218
67	32525	5678	4686	242795	179	-	1040	-	3576	4
68	1089	13	204	0	35	-	1158	3	-	-
69	4813	27829	2511	230	213	796	126	2472	2551	1393
7	30176	39318	39258	27128	6902	10479	975	45511	177544	54995
71	12008	18697	3469	654	1434	-	49	-	4829	81
72	804	6093	5079	2003	1663	981	73	64	5187	308
73	743	-	90	-	12	1	67	-	182	-
74	10364	566	11320	742	2260	6919	224	3731	6095	20163
75	68	-	76	-	75	2	80	-	4	-
76	542	0	6	13	10	-	8	-	89	5
77	1043	12	2126	19	86	21	33	-	2823	4
78	1984	806	332	20	232	-	34	-	1195	10874
79	2619	13144	16760	23677	1131	2555	406	41716	157139	23561
8	5128	39	3453	885	1174	497	1244	210	11305	592
81	96	-	108	171	25	12	-	-	8	2
82	194	2	389	85	181	2	5	4	294	22
83	111	-	69	18	52	-	1	-	158	21
84	1494	5	1284	3	709	436	858	205	1388	17
85	88	0	42	-	4	-	1	-	105	-
87	1968	-	371	13	9	-	211	-	1309	6
88	461	-	20	4	4	-	-	-	171	-
89	715	32	671	592	191	47	168	1	7871	525
9	-	-	26	-	-	-	1	-	2	-

TABELL 21. INNFØRSEL OG UTFØRSEL FORDELT PÅ TOLLSTEDER OG HOVEDGRUPPER, ETTER SITC REV. 2. 1000 KR.
 IMPORTS AND EXPORTS, BY PORT OR PLACE OF CLEARANCE AND BY DIVISIONS OF THE SITC, REV. 2. 1000 KRONER

I ALT..	-----FARSUND-----		-----STAVANGER-----		-----SANDNES-----		-----HAUGESUND-----		-----EGERSUND-----	
	INNFØRSEL	UTFØRSEL	INNFØRSEL	UTFØRSEL	INNFØRSEL	UTFØRSEL	INNFØRSEL	UTFØRSEL	INNFØRSEL	UTFØRSEL
0	31	3400	733467	306643	24894	10393	22882	39619	1546	47949
00	-	-	146	-	209	-	22	-	125	-
01	-	-	9275	1535	1125	109	2213	103	1	-
02	-	-	169	122451	-	9391	-	-	-	-
03	-	3400	7475	172953	1	301	5032	7442	62	5446
04	-	-	537845	625	2405	13	69	-	-	-
05	31	-	32117	416	10593	3	6905	8	326	-
06	-	-	56934	-	3315	-	7892	-	341	-
07	-	-	6659	29	60	9	476	-	-	-
08	-	-	79439	8621	6983	434	70	31998	650	42502
09	-	-	3408	12	202	133	203	67	40	-
1	-	-	254	-	13	-	29	-	-	-
11	-	-	154	-	5	-	29	-	-	-
12	-	-	100	-	8	-	-	-	-	-
2	211215	9169	42143	16307	46043	5244	251836	2251	104971	127226
21	-	-	-	860	-	-	83	-	-	-
22	-	-	145	-	1	-	-	-	101022	-
23	-	-	973	0	-	-	-	-	-	-
24	1326	-	13231	20	15314	2	1043	-	831	-
25	-	-	1	87	-	-	-	78	-	-
26	-	-	726	110	15376	4502	335	873	-	-
27	4066	0	13347	6617	7548	-	2163	428	1547	16710
28	204952	9169	1809	7323	647	674	242165	430	-	110159
29	870	-	11911	1289	7158	66	6047	442	1570	357
3	60461	-	1635250	194719	46752	2	101997	-	3391	0
32	-	-	1262	-	386	-	524	-	-	-
33	60461	-	1633972	179799	46366	2	101470	-	3391	0
34	-	-	16	14920	-	-	2	-	-	-
35	-	-	-	-	-	-	-	-	-	-
4	23	-	5876	68	1	7	1	3728	1	3029
41	-	-	3107	66	-	2	1	3728	1	2795
42	23	-	2591	3	1	5	-	-	-	-
43	-	-	177	-	-	-	-	-	-	234
5	7309	1	133347	24997	15552	1282	28759	266	4393	358
51	-	-	22270	1193	653	-	117	-	1	357
52	4290	-	14371	1975	3153	980	17030	-	1008	-
53	86	-	7981	892	3093	112	533	7	-	-
54	40	-	2094	1085	92	-	4	-	-	-
55	-	1	22012	13074	590	69	1925	-	5	-
56	-	-	1342	-	107	-	-	-	-	-
57	-	-	1514	22	15	-	205	-	-	-
58	1366	-	25124	558	5539	18	1869	256	110	1
59	1528	-	36639	6200	2311	103	7075	3	3269	-
6	24740	629704	938245	199393	394902	160323	100644	639499	27682	3303
61	-	-	25122	1687	1644	165	195	5	551	-
62	5	-	21002	3298	17416	104	1731	22	89	9
63	4120	14	21186	3351	13213	7505	3883	13662	4768	550
64	6109	-	31113	1492	6895	197	1088	7	174	0
65	1502	32	32587	15996	101225	54938	5513	41	168	2436
66	5403	188	65432	2185	22482	13659	14275	49	5535	0
67	127	-	365521	113102	179897	56360	15649	460	10434	7
68	5361	629455	30254	2846	3675	6746	36288	611137	71	0
69	2115	15	346028	55437	48455	20649	22021	14117	5890	301
7	27193	33606	1919750	630752	314761	326199	106589	138079	31149	2619
71	33	1	71385	29817	13207	3071	8343	1197	1277	29
72	966	3	493578	189584	58718	131662	10480	9953	14298	309
73	2093	-	11623	8529	16651	575	2413	26	29	1
74	13426	-	208385	83295	51586	54088	31720	38785	5876	253
75	2	-	24514	1186	58564	2	169	25	-	46
76	36	-	35370	8115	1457	22	8529	398	7426	929
77	5962	-	55741	5626	15856	140	27587	148	1249	1040
78	457	-	68853	7353	97209	136172	6656	56	825	1
79	4219	33601	950301	297245	1512	466	10692	87491	169	10
8	8389	1045	264556	164460	201707	22220	27040	3115	11952	8619
81	329	1	9347	3546	2297	92	876	1	129	0
82	207	1033	29404	2319	7299	626	5304	1738	2770	4
83	44	-	4204	95	2081	64	1311	-	69	-
84	637	1	52021	14186	155289	12697	8482	134	716	21
85	731	-	10252	222	1841	141	664	14	113	241
87	255	-	95301	124490	2295	304	2276	278	7441	8231
88	14	-	9408	1586	594	32	1071	1	4	1
89	6171	10	54621	18016	30011	8265	7056	948	710	120
9	920	-	234	221	4686	71	110	-	12	13

TABELL 21. INNFØRSEL OG UTFØRSEL FORDELT PÅ TOLLSTEDER OG HOVEDGRUPPER, ETTER SITC REV. 2. 1000 KR.

IMPORTS AND EXPORTS, BY PORT OR PLACE OF CLEARANCE AND BY DIVISIONS OF THE SITC, REV. 2. 1000 KRONER

I ALT..	-----KOPERVIK-----		-----SAUDA-----		-----LERVIK-----		-----BERGEN ¹⁾ -----		-----ODDA-----	
	INNFØRSEL	UTFØRSEL	INNFØRSEL	UTFØRSEL	INNFØRSEL	UTFØRSEL	INNFØRSEL	UTFØRSEL	INNFØRSEL	UTFØRSEL
0	4017	18132	410	-	365	7	471373	515603	-	215
00	-	-	-	-	-	-	319	34	-	-
01	-	-	-	-	-	-	14898	814	-	-
02	-	-	-	-	-	-	1108	9872	-	18
03	2240	3105	-	-	-	7	29763	428787	-	196
04	-	-	-	-	-	-	55927	4412	-	-
05	1307	-	-	-	65	-	153655	309	-	-
06	431	-	-	-	298	-	52105	26	-	-
07	-	-	-	-	-	-	127777	2366	-	-
08	-	14827	410	-	2	-	14292	52693	-	-
09	39	200	-	-	-	-	21529	16291	-	-
1	-	11	-	-	-	-	29126	1881	-	-
11	-	11	-	-	-	-	28057	1881	-	-
12	-	-	-	-	-	-	1069	0	-	-
2	5771	1541	72708	4597	693	-	783061	100110	316097	12861
21	-	-	-	-	-	-	36600	23585	-	-
22	-	-	-	-	-	-	125	-	-	-
23	-	3	-	-	-	-	1778	-	-	-
24	360	101	279	-	274	-	19445	430	361	-
25	-	-	-	-	-	-	4	628	-	-
26	11	-	-	-	64	-	28672	5323	5624	-
27	5215	1	3489	842	339	-	43227	55648	51994	6082
28	185	1405	68932	3755	-	-	636436	8700	258090	6778
29	-	31	8	-	16	-	16774	5795	29	-
3	1993	-	46041	-	10	-	3503987	3234923	42688	-
32	246	-	46041	-	-	-	64128	5	31577	-
33	1746	-	-	-	10	-	3439799	3217689	11110	-
34	-	-	-	-	-	-	60	17229	-	-
35	-	-	-	-	-	-	-	-	-	-
4	-	10	-	-	-	-	26304	48690	-	-
41	-	10	-	-	-	-	18282	33979	-	-
42	-	-	-	-	-	-	1277	-	-	-
43	-	-	-	-	-	-	6745	14711	-	-
5	1070	-	198	6	454	-	239466	52433	25723	176491
51	-	-	-	-	-	-	22256	85	-	28209
52	-	-	19	-	19	-	49006	30922	25055	148259
53	204	-	-	-	50	-	20580	9042	23	-
54	-	-	2	6	1	-	3729	409	1	-
55	3	-	2	-	-	-	20245	2193	1	-
56	-	-	-	-	-	-	1977	1	-	4
57	12	-	-	-	-	-	1269	11	-	-
58	783	-	14	-	45	-	56426	3939	580	19
59	69	-	162	-	339	-	63979	5831	63	-
6	29267	113589	7540	345852	73118	1905	1291774	2392171	15436	453379
61	1	19	14	-	56	-	14532	69170	8	24
62	13942	570	17	-	48	-	22599	4924	113	-
63	414	142	5	0	731	-	49445	5309	39	166
64	110	-	1	9	-	-	30269	1229	70	3
65	1112	130	16	-	935	243	289491	45887	896	1396
66	2813	9	4001	-	648	2	103221	2936	2176	28
67	4188	365	2948	345843	60204	1644	536267	544081	8507	1134
68	3665	105262	9	-	223	-	95924	1645331	1586	448227
69	3023	7091	529	-	10273	16	150025	73304	2040	2401
7	36482	37415	21702	-	48004	147103	1477819	1743547	9301	242
71	850	886	5	-	5467	15711	91158	172084	602	23
72	1182	300	779	-	1595	54085	159973	71081	3799	90
73	1938	-	63	-	2575	-	37186	1464	1469	1
74	14494	9667	1843	-	31964	36687	248928	483620	2201	120
75	19	-	32	-	-	-	28403	564	-	-
76	5	-	8	-	169	-	94121	91116	15	1
77	6734	243	15246	-	4993	156	182321	12412	608	4
78	2868	-	3718	-	271	-	45170	4079	600	3
79	8394	26319	9	-	971	40465	590559	907125	6	-
8	9690	183	464	6	2540	-	431725	149708	3133	624
81	12	-	-	-	163	-	9164	4714	801	16
82	879	4	8	-	241	-	33087	36282	31	151
83	92	-	-	-	21	-	9034	353	54	-
84	8132	138	271	-	171	-	152915	23010	1193	9
85	82	-	20	-	112	-	36880	1031	34	-
87	276	19	88	6	1499	-	57317	35949	8	383
88	31	-	1	-	16	-	24373	4465	20	1
89	186	23	77	-	316	-	108955	43904	993	64
9	-	24	-	-	-	-	42570	1303	3	4

1) OMFATTER INNFØRSEL OVER MONGSTAD MED 34 000 KR PÅ GR. NR. 63.

1) INCLUDES IMPORTS TO MONGSTAD WITH 34 000 KRONER IN GR. NO. 63.

TABELL 21. INNFØRSEL OG UTFØRSEL FORDELT PÅ TOLLSTEDER OG HOVEDGRUPPER, ETTER SITC REV. 2. 1000 KR.
 IMPORTS AND EXPORTS, BY PORT OR PLACE OF CLEARANCE AND BY DIVISIONS OF THE SITC, REV. 2. 1000 KRONER

I ALT..	---ÅRDALSTANGEN---		---SVELGEN---		---FLORØ---		---MÅLØY---		---TRONDHEIM---	
	INNFØRSEL	UTFØRSEL	INNFØRSEL	UTFØRSEL	INNFØRSEL	UTFØRSEL	INNFØRSEL	UTFØRSEL	INNFØRSEL	UTFØRSEL
	1	-	3	1	149591	221797	38462	234141	2554209	2007102
0	-	-	-	-	6737	20736	9098	220420	325214	917631
00	-	-	-	-	67	-	-	-	77	10
01	-	-	-	-	56	-	121	-	234	361
02	-	-	-	-	-	7	-	-	1819	71181
03	-	-	-	-	1342	20530	6586	170718	7714	804828
04	-	-	-	-	1178	-	-	-	100127	80
05	-	-	-	-	942	-	866	-	50250	186
06	-	-	-	-	3108	-	1181	-	64377	142
07	-	-	-	-	3	-	-	-	63337	3062
08	-	-	-	-	31	200	334	49702	33919	35651
09	-	-	-	-	9	-	10	-	3362	2130
1	-	-	-	-	-	-	-	-	40472	7
11	-	-	-	-	-	-	-	-	40297	7
12	-	-	-	-	-	-	-	-	175	-
2	-	-	-	-	9707	1166	3596	6493	176639	119669
21	-	-	-	-	-	-	31	-	6	7343
22	-	-	-	-	-	-	1	-	2106	-
23	-	-	-	-	-	-	-	-	204	6
24	-	-	-	-	3116	-	1701	-	83106	3239
25	-	-	-	-	-	-	-	-	14719	440
26	-	-	-	-	1	-	271	-	3146	10290
27	-	-	-	-	6489	1164	137	6491	50673	9748
28	-	-	-	-	-	-	-	-	1803	70794
29	-	-	-	-	101	3	1456	1	20876	17809
3	-	-	-	-	34014	-	475	-	176945	37635
32	-	-	-	-	31036	-	-	-	58645	482
33	-	-	-	-	2978	-	475	-	117294	1006
34	-	-	-	-	-	-	-	-	954	0
35	-	-	-	-	-	-	-	-	52	36146
4	-	-	-	-	15	-	98	-	2443	-
41	-	-	-	-	5	-	-	-	-	-
42	-	-	-	-	10	-	94	-	2233	-
43	-	-	-	-	-	-	3	-	210	-
5	-	-	-	-	9692	84062	743	1	148349	192310
51	-	-	-	-	-	-	-	-	8139	1
52	-	-	-	-	2464	84062	164	-	16909	184236
53	-	-	-	-	662	-	40	-	6967	224
54	-	-	-	-	2	-	-	-	1611	7
55	-	-	-	-	3	-	-	-	19874	158
56	-	-	-	-	233	-	-	-	2901	357
57	-	-	-	-	9	-	10	-	1499	1
58	-	-	-	-	2032	-	515	1	74010	7217
59	-	-	-	-	4287	-	15	-	16438	110
6	-	-	-	-	47370	114575	12768	1449	757889	388219
61	-	-	-	-	203	-	114	-	2416	372
62	-	-	-	-	140	-	76	-	27593	619
63	-	-	-	-	300	4353	251	-	57086	7054
64	-	-	-	-	185	-	142	-	39269	53808
65	-	-	-	-	1295	-	6856	147	86822	10553
66	-	-	-	-	6536	2	882	-	69099	7910
67	-	-	-	-	30970	97100	1329	1274	306271	216395
68	-	-	-	-	998	-	1241	-	46078	10843
69	-	-	-	-	6744	13119	1879	28	123254	80665
7	1	-	-	-	35204	1192	7095	5387	577673	250824
71	-	-	-	-	3574	-	231	1	31306	1193
72	-	-	-	-	5285	3	5289	-	172852	13581
73	-	-	-	-	332	-	219	-	27334	1481
74	-	-	-	-	22927	43	536	5	144538	19770
75	-	-	-	-	-	-	11	-	13510	4568
76	-	-	-	-	1146	1	11	-	14103	57298
77	-	-	-	-	791	1144	264	2	102509	86579
78	1	-	-	-	869	-	530	-	54088	3856
79	-	-	-	-	279	-	3	5380	17433	62497
8	-	-	3	1	6752	66	4588	391	346390	97952
81	-	-	-	-	48	-	143	-	11885	900
82	-	-	-	-	99	3	43	5	45335	22382
83	-	-	-	-	291	4	38	-	4899	481
84	-	-	-	1	2219	54	3596	2	99122	1457
85	-	-	-	-	53	3	95	-	59336	927
87	-	-	3	-	3486	-	102	-	33060	50158
88	-	-	-	-	2	-	15	-	7097	302
89	-	-	-	-	555	4	555	385	85656	21345
9	-	-	-	-	99	-	1	-	2194	2854

TABELL 21. INNFØRSEL OG UTFØRSEL FORDELT PÅ TOLLSTEDER OG HOVEDGRUPPER, ETTER SITC REV. 2. 1000 KR.
 IMPORTS AND EXPORTS, BY PORT OR PLACE OF CLEARANCE AND BY DIVISIONS OF THE SITC, REV. 2. 1000 KRONER

I ALT..	-----RØROS-----		-----ÅLESUND-----		-----ØRSTA-----		-----MOLDE-----		-----ÅNDALSNES-----	
	INNFØRSEL	UTFØRSEL	INNFØRSEL	UTFØRSEL	INNFØRSEL	UTFØRSEL	INNFØRSEL	UTFØRSEL	INNFØRSEL	UTFØRSEL
0	2518	166	109564	1519788	2283	887	10899	53523	2756	23097
00	14	-	24	-	-	-	-	-	-	-
01	-	6	659	384	-	-	-	-	-	-
02	-	-	-	-	-	-	-	-	-	23032
03	226	19	87695	1468496	-	884	2758	27117	-	65
04	-	-	918	-	-	-	66	-	30	-
05	-	-	6277	-	948	-	2549	0	-	-
06	1183	-	13305	-	1324	-	4704	-	2708	-
07	2	-	477	-	2	-	192	-	-	-
08	1093	142	-	50909	-	-	-	26406	19	-
09	-	-	209	-	9	2	631	-	-	-
1	-	-	17	1	15	-	10	-	150	-
11	-	-	17	1	15	-	10	-	150	-
12	-	-	-	-	-	-	-	-	-	-
2	9174	363	36688	8574	13508	55469	3564	6194	7421	594
21	85	-	540	77	-	-	14	-	-	-
22	-	-	40	-	-	-	10	-	-	-
23	-	-	-	627	-	-	-	-	-	-
24	8965	308	12978	185	12553	-	724	2608	6990	11
25	-	-	-	-	-	-	-	-	-	-
26	1	-	11633	349	-	-	10	352	262	42
27	-	-	7149	396	935	54749	1476	1791	144	531
28	-	-	-	148	1	720	-	1333	-	10
29	122	55	4347	6792	18	-	1330	110	25	-
3	8	-	95389	14365	-	-	582	-	815	1
32	-	-	777	-	-	-	-	-	-	-
33	8	-	94612	14365	-	-	582	-	815	1
34	-	-	-	-	-	-	-	-	-	-
35	-	-	-	-	-	-	-	-	-	-
4	-	-	1813	27715	-	-	-	-	-	-
41	-	-	1813	27715	-	-	-	-	-	-
42	-	-	-	-	-	-	-	-	-	-
43	-	-	-	-	-	-	-	-	-	-
5	9140	354	84019	4351	861	-	7706	4579	6676	2374
51	-	-	50195	1329	-	-	154	-	1884	-
52	-	-	1205	465	30	-	548	-	51	-
53	57	1	667	49	212	-	326	8	59	-
54	-	-	266	2	2	-	55	-	12	-
55	4	-	1027	1	249	-	239	-	520	-
56	-	-	-	-	27	-	51	-	-	-
57	-	-	95	11	-	-	29	-	-	-
58	7551	310	28060	2460	206	-	5524	470	3834	2374
59	1528	44	2504	35	135	-	782	4101	316	-
6	12527	7455	233541	49333	17862	22474	55813	12770	46644	5107
61	14	0	22271	395	655	179	1	1	12315	-
62	56	0	6366	123	34	1	627	154	55	23
63	1107	4804	10198	1278	3601	251	2557	3482	7143	732
64	1803	40	1898	807	21	1	761	73	2132	10
65	1875	83	76872	32070	6652	163	8379	214	14174	3885
66	2739	1052	8342	525	1089	17084	12727	112	232	-
67	2386	48	67386	910	4733	137	20466	1158	5635	-
68	33	1	7287	26	31	-	1404	429	281	4
69	2512	1428	32921	13199	1045	4659	8890	7147	4676	453
7	9375	2137	253279	578249	10233	14383	84546	158546	26395	7214
71	854	5	52292	3299	296	1	25882	1668	542	52
72	4717	1838	36613	135749	6074	5895	12833	10775	7589	846
73	19	-	13689	22	151	5	6016	-	277	-
74	1959	73	83830	71434	2344	3009	18213	23172	15012	387
75	5	5	1581	11	4	4	281	1	42	-
76	142	-	11166	3399	43	1201	279	7	31	149
77	817	7	19863	1153	345	4269	9480	27728	1517	46
78	861	10	7680	3326	976	-	10713	42515	1224	1
79	-	200	26565	359857	-	-	849	52680	161	5732
8	5849	4892	60100	75876	6799	49745	29022	45256	16385	26378
81	30	9	913	966	71	0	11774	41752	12	49
82	3241	4556	18054	50259	1065	49007	2704	153	7966	11628
83	88	4	1152	0	89	-	485	5	62	-
84	1869	4	19779	18719	3627	681	7647	268	6869	6254
85	75	0	561	711	102	-	206	0	97	-
87	363	-	10019	1184	242	1	1612	29	151	69
88	12	12	550	16	720	1	140	3	23	7
89	171	307	9071	4021	884	54	4454	3045	1204	8371
9	13	-	40	284	9	-	298	11	7	0

TABELL 21. INNFØRSEL OG UTFØRSEL FORDELT PÅ TOLLSTEDER OG HOVEDGRUPPER, ETTER SITC REV. 2. 1000 KR.
 IMPORTS AND EXPORTS, BY PORT OR PLACE OF CLEARANCE AND BY DIVISIONS OF THE SITC, REV. 2. 1000 KRONER

I ALT..	---KRISTIANSUND---		---LEVANGER---		---STEINKJER---		---SUNNDALSØRA---		---THAMSHAMN---	
	INNFØRSEL	UTFØRSEL	INNFØRSEL	UTFØRSEL	INNFØRSEL	UTFØRSEL	INNFØRSEL	UTFØRSEL	INNFØRSEL	UTFØRSEL
0	21203	302000	12593	7918	3857	14908	-	1578	-	-
00	-	-	17	-	-	-	-	-	-	-
01	2	-	1	-	-	-	-	-	-	-
02	-	-	-	7898	-	14894	-	-	-	-
03	17229	271995	-	11	39	14	-	-	-	-
04	382	-	361	9	1372	-	-	-	-	-
05	1095	-	9334	-	485	-	-	-	-	-
06	2343	-	2639	-	1914	-	-	-	-	-
07	136	-	51	-	13	-	-	-	-	-
08	8	29946	190	-	33	-	-	1578	-	-
09	8	59	-	-	-	-	-	-	-	-
1	1	-	-	-	-	-	-	-	-	-
11	1	-	-	-	-	-	-	-	-	-
12	-	-	-	-	-	-	-	-	-	-
2	228022	13687	82657	1116	5422	133351	116841	3724	4520	42092
21	144	-	11	-	-	-	-	-	-	-
22	-	-	-	-	-	-	-	-	-	-
23	2	-	-	-	-	-	-	-	-	-
24	204	3662	79324	1084	5274	11565	-	-	-	-
25	-	-	3278	31	-	49852	-	-	-	-
26	4575	-	-	-	4	-	-	-	-	-
27	3320	1338	16	-	17	1289	-	-	4520	10
28	219303	26	-	1	-	70644	116841	3674	-	42082
29	474	8661	28	-	127	-	-	50	-	-
3	57526	-	25	-	4889	-	63777	-	4776	-
32	-	-	-	-	-	-	-	-	2754	-
33	57517	-	25	-	4889	-	63777	-	2022	-
34	9	-	-	-	-	-	-	-	-	-
35	-	-	-	-	-	-	-	-	-	-
4	2469	5722	-	-	-	-	-	-	-	-
41	2361	5587	-	-	-	-	-	-	-	-
42	39	-	-	-	-	-	-	-	-	-
43	69	135	-	-	-	-	-	-	-	-
5	19817	4991	15603	117	3287	-	4888	7560	-	10502
51	1245	1821	123	-	207	-	-	-	-	-
52	6795	-	1034	20	1124	-	4888	-	-	10502
53	134	0	747	1	23	-	-	-	-	-
54	21	-	3	-	-	-	-	-	-	-
55	8358	1110	274	-	44	-	-	-	-	-
56	-	1582	-	-	-	-	-	-	-	-
57	60	-	4	-	-	-	-	-	-	-
58	1049	8	13325	91	1763	-	-	-	-	-
59	2153	470	93	5	127	-	-	7560	-	-
6	53395	10843	54784	534267	8150	1356	1955	764107	51	76928
61	149	0	24	-	3	4	-	-	-	-
62	2853	4	1006	3	558	-	-	-	-	-
63	592	38	3074	71	409	1084	-	-	-	416
64	1071	25	298	527233	1171	-	-	999	-	-
65	16163	947	11183	61	3174	79	1	693	51	-
66	3614	11	4091	894	163	6	584	-	-	-
67	16808	-	26642	644	1297	45	492	-	-	76512
68	4891	8187	2190	3798	-	3	778	761767	-	-
69	7255	1630	6276	1563	1375	134	100	649	-	-
7	44957	93120	181873	1466	19449	3351	3453	1	-	-
71	18068	141	6097	46	104	-	28	-	-	-
72	2204	601	124840	1064	10548	422	-	-	-	-
73	152	-	1534	12	44	-	7	-	-	-
74	17279	3566	33066	318	3023	-	349	1	-	-
75	534	-	4310	-	1	-	-	-	-	-
76	209	18	24	0	323	1	-	-	-	-
77	4520	37	9087	8	2434	2023	3069	-	-	-
78	1980	16	2906	17	2853	4	-	-	-	-
79	12	88740	8	-	118	901	-	-	-	-
8	15795	1379	17747	387	6561	1838	2	14	15	-
81	204	59	114	24	661	-	-	-	-	-
82	347	7	594	-	994	1751	-	-	-	-
83	599	2	246	0	481	-	-	-	-	-
84	6446	224	3728	144	2835	70	2	13	4	-
85	212	-	191	3	152	-	-	-	-	-
87	1744	819	10783	17	127	1	-	-	10	-
88	698	19	28	-	236	-	-	-	-	-
89	5545	249	2062	198	1075	16	-	1	-	-
9	86	2	35	4	-	-	-	317	-	-

TABELL 21. INNFØRSEL OG UTFØRSEL FORDELT PÅ TOLLSTEDER OG HOVEDGRUPPER, ETTER SITC REV. 2. 1000 KR.
 IMPORTS AND EXPORTS, BY PORT OR PLACE OF CLEARANCE AND BY DIVISIONS OF THE SITC, REV. 2. 1000 KRONER

I ALT..	-----NAMSOS-----		-----BODØ-----		-----MOSJØEN-----		-----SANDNESSJØEN-----		-----MO-----	
	INNFØRSEL	UTFØRSEL	INNFØRSEL	UTFØRSEL	INNFØRSEL	UTFØRSEL	INNFØRSEL	UTFØRSEL	INNFØRSEL	UTFØRSEL
0	4556	13646	32744	74899	2612	9221	162	17359	3903	300
00	-	-	-	-	49	-	72	-	-	-
01	-	-	6105	-	-	-	-	-	-	-
02	-	-	922	-	-	-	-	-	-	-
03	3243	2773	76	26680	-	9221	-	406	-	300
04	-	-	1372	-	-	-	-	-	-	-
05	195	-	17593	-	1282	-	27	-	786	-
06	922	-	6323	-	879	-	36	-	1808	-
07	-	-	22	-	60	-	28	-	-	-
08	195	10874	270	48220	303	-	-	16953	1229	-
09	2	-	60	-	39	-	-	-	80	-
1	-	-	-	-	-	-	-	-	14	1
11	-	-	-	-	-	-	-	-	14	1
12	-	-	-	-	-	-	-	-	-	-
2	18689	98046	13593	128	240574	2865	3505	9	37490	47098
21	140	-	-	-	-	-	-	-	-	-
22	-	-	-	-	-	-	-	-	-	-
23	-	-	125	-	-	-	-	-	-	-
24	18302	24915	3952	-	7009	957	2585	-	23863	138
25	-	28190	-	-	-	-	-	-	-	-
26	181	-	359	-	-	165	-	-	1	153
27	-	-	8216	-	4147	-	22	-	6991	144
28	-	44627	139	-	229381	1743	63	7	6564	46663
29	67	313	801	128	36	-	834	3	72	-
3	74532	-	75433	-	36998	1166	673	-	144450	86590
32	35	-	5	-	-	-	232	-	142886	65590
33	70213	-	75405	-	36293	-	441	-	1564	21000
34	-	-	24	-	-	-	-	-	-	-
35	4284	-	-	-	705	1166	-	-	-	-
4	274	-	-	-	3	-	-	-	-	-
41	-	-	-	-	-	-	-	-	-	-
42	-	-	-	-	1	-	-	-	-	-
43	274	-	-	-	2	-	-	-	-	-
5	10424	1147	14647	168	15846	31	1123	-	11484	4113
51	1712	-	169	-	199	-	64	-	-	-
52	646	-	2262	-	7182	-	1021	-	6567	2770
53	3	-	96	126	3972	14	1	-	83	1
54	-	-	3	-	-	-	-	-	-	-
55	9	-	1633	0	210	-	-	-	4	-
56	-	-	-	0	-	-	-	-	-	1339
57	-	-	625	-	-	-	-	-	-	-
58	6989	1147	9511	27	1274	-	18	-	3214	4
59	1064	-	350	14	3008	17	20	-	1617	-
6	11028	1570	32704	474	51401	698723	6089	103	58278	656885
61	35	13	3	1	23	-	1	-	2	2
62	4131	13	1699	90	399	-	4	-	1172	3
63	1491	747	3172	62	248	1038	917	-	4248	83
64	271	-	2765	-	644	1008	52	-	653	-
65	2404	795	4377	8	40016	45952	164	-	2792	141
66	1268	-	5360	12	1236	5	32	-	25077	38
67	1029	-	4043	14	246	-	2706	103	15426	653779
68	-	-	3140	-	7688	649636	-	-	883	4
69	399	1	8146	288	902	1084	2213	-	8026	2835
7	9144	437	85029	27642	27425	83	13058	65	154032	4860
71	622	-	7895	637	298	9	3737	-	4247	-
72	2856	15	8552	181	3332	57	5902	-	50367	12
73	217	-	682	-	7062	-	32	-	23727	69
74	936	1	8855	20769	3221	15	2332	-	23294	924
75	-	-	2007	-	22	-	251	-	472	-
76	63	7	1507	48	60	-	21	-	94	-
77	120	-	5047	76	9951	-	342	-	24690	61
78	4222	150	2394	19	3466	2	188	-	25764	104
79	108	264	48091	5911	12	-	253	65	1377	3690
8	6353	367	34793	9416	4814	1	2051	10	16863	333
81	283	-	197	-	28	-	13	2	245	-
82	184	4	10255	98	969	-	110	-	8593	18
83	238	-	828	0	146	-	54	-	157	-
84	4582	114	15403	315	2537	-	1560	5	4687	25
85	210	196	721	4	101	-	62	3	170	14
87	46	-	986	100	298	-	26	-	890	8
88	18	-	457	1	9	-	56	-	86	-
89	792	53	5947	8898	727	1	170	-	2034	268
9	1	-	26	2	-	-	-	-	11	26

TABELL 21. INNFØRSEL OG UTFØRSEL FORDELT PÅ TOLLSTEDER OG HOVEDGRUPPER, ETTER SITC REV. 2. 1000 KR.
 IMPORTS AND EXPORTS, BY PORT OR PLACE OF CLEARANCE AND BY DIVISIONS OF THE SITC, REV. 2. 1000 KRONER

I ALT..	-----NARVIK-----		-----SVOLVÅR-----		-----MELBU-----		-----FAUSKE-----		-----GLOMFJORD-----	
	INNFØRSEL	UTFØRSEL	INNFØRSEL	UTFØRSEL	INNFØRSEL	UTFØRSEL	INNFØRSEL	UTFØRSEL	INNFØRSEL	UTFØRSEL
	221703	12244	28999	239913	15666	49786	140371	235942	169327	84387
0	7723	946	8534	224495	3818	49712	2172	12416	-	1360
00	-	3	-	-	-	-	-	2	-	-
01	-	0	-	-	-	-	-	-	-	-
02	-	-	-	-	-	-	-	-	-	-
03	6	811	5807	209830	14	16880	363	12414	-	1360
04	229	20	91	-	299	-	-	-	-	-
05	1853	-	83	-	1441	-	709	-	-	-
06	4450	-	2368	-	2020	-	616	-	-	-
07	12	-	15	-	23	-	-	-	-	-
08	381	-	38	14664	20	32833	484	-	-	-
09	792	112	133	-	-	-	-	-	-	-
1	27	-	-	-	-	-	-	-	-	-
11	27	-	-	-	-	-	-	-	-	-
12	-	-	-	-	-	-	-	-	-	-
2	13935	4390	4073	4119	327	-	18621	25509	76070	-
21	-	-	-	-	-	-	-	1	-	-
22	-	-	-	-	-	-	-	-	-	-
23	22	-	-	-	-	-	-	-	-	-
24	12451	-	2029	-	193	-	18015	22	-	-
25	-	-	-	-	-	-	351	-	-	-
26	-	-	-	97	-	-	-	-	-	-
27	1376	4390	2027	-	127	-	231	10683	76070	-
28	-	-	-	-	-	-	-	13363	-	-
29	86	-	17	4022	7	-	24	1441	-	-
3	63109	4579	-	-	53	-	23176	224	-	-
32	403	-	-	-	-	-	22611	224	-	-
33	9566	-	-	-	53	-	565	-	-	-
34	4	-	-	-	-	-	-	-	-	-
35	53136	4579	-	-	-	-	-	-	-	-
4	-	-	11	-	-	-	-	-	-	-
41	-	-	-	-	-	-	-	-	-	-
42	-	-	-	-	-	-	-	-	-	-
43	-	-	11	-	-	-	-	-	-	-
5	21653	-	1066	-	779	-	5297	100	92906	83022
51	1	-	-	-	-	-	-	-	-	-
52	469	-	745	-	728	-	74	0	-	-
53	953	-	7	-	9	-	41	-	-	-
54	4	-	-	-	-	-	-	-	-	-
55	48	-	-	-	1	-	39	-	-	-
56	7444	-	-	-	-	-	-	-	92906	83022
57	302	-	-	-	-	-	9	-	-	-
58	11261	-	281	-	3	-	4931	97	-	-
59	1171	-	32	-	38	-	203	3	-	-
6	27528	201	1589	3	5213	6	52487	193438	351	-
61	6	-	2	-	-	-	14	-	-	-
62	1730	4	9	-	137	-	332	-	-	-
63	4776	0	100	-	726	6	5951	135	351	-
64	4356	-	35	-	271	-	1161	-	-	-
65	4581	24	354	-	176	-	359	1	-	-
66	660	-	113	3	114	-	3106	139	-	-
67	4289	-	198	-	3057	-	10764	144565	-	-
68	1047	-	-	-	1	-	23966	48404	-	-
69	6084	173	778	-	731	-	6835	194	-	-
7	68876	2032	4072	10982	3180	62	25833	3281	-	5
71	3804	18	266	-	107	12	193	12	-	-
72	13801	484	1503	4	1802	9	15648	372	-	-
73	388	-	1	-	15	-	1010	-	-	-
74	7372	27	1237	19	152	-	3771	7	-	5
75	53	13	9	-	-	-	-	-	-	-
76	5288	22	182	-	89	-	29	9	-	-
77	24260	1404	368	1	140	-	600	1753	-	-
78	7364	20	258	9	630	0	4544	669	-	-
79	6546	44	248	10950	245	41	38	459	-	-
8	16386	96	9650	314	2296	6	12758	976	-	-
81	769	2	38	-	75	-	28	-	-	-
82	5025	5	78	0	213	-	11703	-	-	-
83	398	-	197	1	34	-	5	-	-	-
84	6568	54	8441	91	1400	6	229	66	-	-
85	454	0	316	21	62	-	77	-	-	-
87	590	-	20	1	65	-	51	-	-	-
88	91	-	90	1	22	-	2	0	-	-
89	2493	35	469	199	424	-	663	910	-	-
9	2466	-	5	-	-	-	28	-	-	-

TABELL 21. INNFØRSEL OG UTFØRSEL FORDELT PÅ TOLLSTEDER OG HOVEDGRUPPER, ETTER SITC REV. 2. 1000 KR.
 IMPORTS AND EXPORTS, BY PORT OR PLACE OF CLEARANCE AND BY DIVISIONS OF THE SITC, REV. 2. 1000 KRONER

	-----LØDINGEN-----		-----TROMSØ-----		-----HARSTAD-----		-----HAMMERFEST-----		-----ALTA-----	
	INNFØRSEL	UTFØRSEL	INNFØRSEL	UTFØRSEL	INNFØRSEL	UTFØRSEL	INNFØRSEL	UTFØRSEL	INNFØRSEL	UTFØRSEL
I ALT..	-	3	306355	454396	208764	149263	39864	201951	43064	158800
0	-	-	46761	397276	12197	39320	2455	145654	1562	133525
00	-	-	37	-	-	-	-	-	-	-
01	-	-	283	-	5108	-	-	-	-	-
02	-	-	90	-	-	-	-	-	-	-
03	-	-	8408	332738	745	1330	855	123422	788	133525
04	-	-	2857	-	292	-	373	-	-	-
05	-	-	8398	379	2555	-	54	-	132	-
06	-	-	12574	-	3290	-	791	-	506	-
07	-	-	11906	0	19	-	10	-	1	-
08	-	-	1819	64159	111	37990	-	22232	134	-
09	-	-	388	-	76	-	371	-	-	-
1	-	-	602	175	21	-	12	86	-	-
11	-	-	602	2	21	-	12	6	-	-
12	-	-	-	173	-	-	-	79	-	-
2	-	-	30791	21767	12775	3339	3924	40775	6925	5569
21	-	-	90	203	1	-	-	-	-	-
22	-	-	1	-	11	-	-	-	-	-
23	-	-	-	-	-	-	-	-	-	-
24	-	-	28284	-	9341	-	2606	-	6908	-
25	-	-	-	-	-	-	-	-	-	-
26	-	-	6	-	155	3235	1	-	-	-
27	-	-	1724	16632	2486	104	1299	40036	17	5090
28	-	-	-	-	617	-	-	-	-	-
29	-	-	686	4932	165	-	19	738	1	479
3	-	-	35664	-	68799	-	2189	-	119	-
32	-	-	136	-	15801	-	-	-	-	-
33	-	-	35528	-	52998	-	2189	-	119	-
34	-	-	-	-	-	-	-	-	-	-
35	-	-	-	-	-	-	-	-	-	-
4	-	-	-	5030	-	-	372	-	-	-
41	-	-	-	5030	-	-	-	-	-	-
42	-	-	-	-	-	-	372	-	-	-
43	-	-	-	-	-	-	-	-	-	-
5	-	-	7161	55	6777	46	523	-	965	-
51	-	-	278	-	90	-	-	-	334	-
52	-	-	15	-	6205	44	-	-	-	-
53	-	-	445	-	96	2	8	-	10	-
54	-	-	14	-	3	-	3	-	-	-
55	-	-	1184	-	21	-	1	-	2	-
56	-	-	-	-	-	-	-	-	-	-
57	-	-	165	-	2	-	-	-	-	-
58	-	-	4353	50	318	-	460	-	586	-
59	-	-	705	5	41	-	51	-	34	-
6	-	3	58998	3137	33236	67070	16098	1658	11901	18922
61	-	-	91	2	33	-	12	6	30	1
62	-	-	6767	0	359	-	41	-	362	-
63	-	-	12605	2975	2318	6	1350	-	3279	1
64	-	-	5877	49	717	-	7543	8	3809	-
65	-	-	7544	42	2058	21	2501	7	463	60
66	-	-	3289	15	9853	64	3548	-	1090	18859
67	-	3	6484	17	12964	66968	110	-	975	-
68	-	-	324	5	442	2	9	-	957	-
69	-	-	16016	33	4492	9	985	1637	936	-
7	-	-	63967	25078	48872	37551	6276	13710	15320	618
71	-	-	2357	102	10297	16	176	-	243	5
72	-	-	13304	33	11544	215	1593	207	5231	551
73	-	-	111	13	411	-	-	-	4	-
74	-	-	11155	73	9863	78	2000	1	2701	14
75	-	-	1106	-	51	-	31	-	4	-
76	-	-	9099	8	6113	1	50	0	9	-
77	-	-	3168	117	3603	9	429	-	949	2
78	-	-	16868	57	1174	1	1865	1	5985	47
79	-	-	6799	24676	5817	37230	131	13500	194	-
8	-	-	61994	1877	23766	1936	8012	69	6272	166
81	-	-	975	39	57	1	61	-	70	-
82	-	-	13172	64	5033	31	1105	1	2361	-
83	-	-	1281	0	393	-	217	-	243	-
84	-	-	25022	328	7336	307	3812	57	2330	48
85	-	-	1727	8	210	5	213	-	281	1
87	-	-	4432	193	6491	8	82	-	15	8
88	-	-	1496	1123	50	-	110	-	71	1
89	-	-	13889	120	4195	1584	2412	12	901	109
9	-	-	417	-	2321	0	2	-	1	-

TABELL 21. INNFØRSEL OG UTFØRSEL FORDELT PÅ TOLLSTEDER OG HOVEDGRUPPER, ETTER SITC REV. 2. 1000 KR.
 IMPORTS AND EXPORTS, BY PORT OR PLACE OF CLEARANCE AND BY DIVISIONS OF THE SITC, REV. 2. 1000 KRONER

I ALT..	---VADSØ, VARDØ---		-----KIRKENES-----		----HONNINGSVÅG----		-----POLMAK-----		-----NEIDEN-----	
	INNFØRSEL	UTFØRSEL	INNFØRSEL	UTFØRSEL	INNFØRSEL	UTFØRSEL	INNFØRSEL	UTFØRSEL	INNFØRSEL	UTFØRSEL
0	10833	244409	688	243	3121	96622	821	8759	199	179
00	-	-	-	-	-	-	2	4	-	-
01	-	7285	-	1	-	-	-	-	5	9
02	-	-	-	-	-	-	-	-	-	-
03	9688	123038	-	242	2261	34553	-	7994	-	170
04	-	-	-	-	-	-	-	-	-	-
05	17	-	79	-	31	-	-	-	195	-
06	1127	-	441	-	829	-	-	-	-	-
07	-	-	-	-	-	-	-	-	-	-
08	-	114085	169	-	-	62070	819	760	-	-
09	-	-	-	-	-	-	-	-	-	-
1	-	90	-	-	-	-	-	-	-	-
11	-	-	-	-	-	-	-	-	-	-
12	-	90	-	-	-	-	-	-	-	-
2	3933	738	10837	472301	229	76	2332	11388	233	169
21	-	-	-	1	25	-	-	138	37	130
22	-	-	-	-	-	-	-	-	-	-
23	-	-	-	-	-	0	-	-	-	-
24	3877	-	1962	-	3	-	2324	1	196	-
25	-	-	-	-	-	-	-	-	-	-
26	-	-	-	-	-	-	1	-	-	-
27	49	-	8870	2456	202	-	-	-	-	-
28	-	-	-	469844	-	-	-	-	-	-
29	7	738	5	-	-	76	7	11250	1	39
3	2	-	6830	-	4003	-	2	-	-	-
32	-	-	-	-	-	-	-	-	-	-
33	2	-	3	-	4003	-	2	-	-	-
34	-	-	5	-	-	-	-	-	-	-
35	-	-	6822	-	-	-	-	-	-	-
4	-	-	-	-	6	-	-	-	-	-
41	-	-	-	-	-	-	-	-	-	-
42	-	-	-	-	-	-	-	-	-	-
43	-	-	-	-	6	-	-	-	-	-
5	239	-	1751	-	43	-	47	0	-	-
51	-	-	149	-	-	-	-	-	-	-
52	-	-	833	-	-	-	-	-	-	-
53	37	-	123	-	-	-	-	0	-	-
54	-	-	1	-	-	-	-	-	-	-
55	12	-	58	-	-	-	-	-	-	-
56	-	-	-	-	-	-	-	-	-	-
57	-	-	1	-	-	-	-	-	-	-
58	173	-	30	-	43	-	47	-	-	-
59	17	-	556	-	-	-	-	-	-	-
6	6975	514	22869	-	1303	67	691	8	27	2
61	2	-	24	-	17	4	1	3	-	-
62	170	-	2483	-	102	-	4	-	1	-
63	1038	-	738	-	46	-	424	3	5	-
64	2444	-	141	-	306	-	28	-	1	-
65	93	-	713	-	18	27	1	0	-	2
66	247	-	1055	-	214	-	130	1	5	-
67	2311	514	591	-	231	-	52	-	6	-
68	13	-	40	-	5	-	-	-	-	-
69	655	-	17084	-	366	35	50	0	10	-
7	5026	-	18549	125	1428	1	376	149	66	-
71	228	-	2236	12	46	-	35	-	-	-
72	1859	-	3967	-	898	-	35	147	-	-
73	7	-	7	-	14	-	-	-	-	-
74	1983	-	6333	-	399	-	16	-	-	-
75	-	-	-	-	-	-	-	-	-	-
76	154	-	231	-	1	-	3	-	-	-
77	23	-	952	-	7	1	6	-	1	-
78	367	-	4306	-	62	-	281	2	49	-
79	406	-	517	113	-	-	-	-	16	-
8	1993	1	3053	70	1355	1	612	23	530	64
81	114	-	8	-	-	-	30	-	7	-
82	338	-	135	-	32	-	510	-	518	-
83	19	-	60	-	28	-	9	-	-	-
84	706	1	1675	10	1075	-	12	-	-	64
85	60	-	103	-	30	-	44	-	-	-
87	27	-	642	-	125	-	-	-	-	-
88	1	-	68	1	4	-	-	-	-	-
89	731	-	362	59	62	1	7	23	4	-
9	1	-	17	199	2	-	-	-	-	-

TABELL 21. INNFØRSEL OG UTFØRSEL FORDELT PÅ TOLLSTEDER OG HOVEDGRUPPER, ETTER SITC REV. 2. 1000 KR.
 IMPORTS AND EXPORTS, BY PORT OR PLACE OF CLEARANCE AND BY DIVISIONS OF THE SITC, REV. 2. 1000 KRONER

I ALT..	---HELLIGSKOGEN---		---KIVILOMPOLO---		---KARASJOK---		---SVALBARD---		FANGSTFELT OG
	INNFØRSEL	UTFØRSEL	INNFØRSEL	UTFØRSEL	INNFØRSEL	UTFØRSEL	INNFØRSEL	UTFØRSEL	KONTINENTALSOKKEL UTFØRSEL
	31016	70849	1012	7068	1932	10892	41288	34854	48087515
0	909	35734	13	5230	78	2863	156	-	-
00	-	-	-	-	51	-	-	-	-
01	-	2	-	-	-	-	3	-	-
02	-	-	-	-	-	-	-	-	-
03	-	35664	-	5230	-	2863	-	-	-
04	-	-	-	-	-	-	5	-	-
05	4	-	-	-	-	-	143	-	-
06	-	-	-	-	-	-	5	-	-
07	-	-	-	-	-	-	-	-	-
08	905	69	13	-	27	-	-	-	-
09	-	-	-	-	-	-	-	-	-
1	-	-	-	-	-	-	2008	-	-
11	-	-	-	-	-	-	2004	-	-
12	-	-	-	-	-	-	4	-	-
2	10109	33462	103	1752	890	7990	64	-	-
21	-	11	3	1	-	373	-	-	-
22	-	-	-	-	-	-	-	-	-
23	-	-	-	-	-	-	-	-	-
24	10107	13	99	-	882	-	48	-	-
25	-	-	-	-	-	-	-	-	-
26	-	-	-	-	-	-	-	-	-
27	-	246	-	68	-	2	11	-	-
28	-	12950	-	-	-	-	-	-	-
29	2	20243	-	1683	8	7615	5	-	-
3	1	-	-	-	1	-	2	34854	48087515
32	-	-	-	-	-	-	-	34854	-
33	1	-	-	-	1	-	2	-	31047335
34	-	-	-	-	-	-	-	-	17040180
35	-	-	-	-	-	-	-	-	-
4	1	-	-	-	-	-	-	-	-
41	-	-	-	-	-	-	-	-	-
42	1	-	-	-	-	-	-	-	-
43	-	-	-	-	-	-	-	-	-
5	5266	1138	-	-	13	-	975	-	-
51	1151	-	-	-	-	-	141	-	-
52	-	-	-	-	-	-	1	-	-
53	2	-	-	-	-	-	9	-	-
54	-	-	-	-	-	-	-	-	-
55	-	-	-	-	-	-	86	-	-
56	-	-	-	-	-	-	-	-	-
57	-	-	-	-	-	-	735	-	-
58	4112	1138	-	-	13	-	1	-	-
59	2	0	-	-	-	-	1	-	-
6	8092	153	586	64	501	26	6104	-	-
61	1	5	2	-	86	-	-	-	-
62	23	-	-	-	8	-	0	-	-
63	4821	-	539	-	95	-	21	-	-
64	25	-	-	-	-	-	47	-	-
65	18	48	-	-	17	-	43	-	-
66	104	-	36	62	252	3	22	-	-
67	2630	-	1	-	40	-	3552	-	-
68	10	-	-	-	-	-	-	-	-
69	460	101	7	2	3	23	2419	-	-
7	5728	353	129	-	186	14	31149	-	-
71	29	-	-	-	3	-	18521	-	-
72	2612	-	-	-	4	7	4400	-	-
73	-	-	-	-	-	-	8	-	-
74	75	-	-	-	116	-	2139	-	-
75	-	-	-	-	-	-	1	-	-
76	23	19	4	-	-	-	813	-	-
77	82	1	-	-	-	-	1228	-	-
78	2904	-	116	-	59	7	3406	-	-
79	3	333	9	-	3	-	634	-	-
8	909	9	182	22	262	-	822	-	-
81	98	2	7	-	4	-	-	-	-
82	692	4	15	-	206	-	34	-	-
83	-	-	-	-	-	-	54	-	-
84	3	-	-	-	19	-	100	-	-
85	73	-	138	-	-	-	4	-	-
87	-	-	-	-	-	-	592	-	-
88	-	3	-	-	-	-	19	-	-
89	43	-	22	22	33	-	20	-	-
9	2	-	-	-	-	-	6	-	-

Tabell 22. Innførsel etter vareslag¹⁾ og transportmåte. 1 000 tonn *Imports by commodity¹⁾ and mode of transport. 1 000 tons*

Vareslag ²⁾ Commodity	I alt Total	Med norsk skip By Norw. ship	Med utenl. skip By foreign ship	Med ferje By ferry	Med jern- bane By train	Med bil By lorry	Med fly By air- craft	Annet og uopp- gitt Other
I alt Total	21 739,9	6 421,2	11 466,9	438,8	1 081,1	2 314,9	12,6	4,4
1 Korn	686,2	165,9	515,9	1,9	0,7	1,9	0,0	0,0
Hvete (17)	432,1	142,6	289,4	0,0	-	0,1	-	-
Mais (23)	55,2	11,2	43,1	0,1	0,4	0,4	-	0,0
2 Frisk frukt og grønnsaker	217,7	35,3	70,0	41,1	40,9	30,4	0,1	0,0
3 Andre matvarer, drikkevarer og tobakk	682,7	177,0	210,3	39,1	96,7	158,4	1,1	0,0
Sukker og sukkervarer (55-61)	246,3	87,5	42,4	10,1	32,8	73,6	0,0	0,0
4 Fett, fete oljer, oljefrø	398,6	45,6	341,2	2,7	1,9	7,1	0,0	0,0
Oljefrø, -nøtter og -kjerner (93)	363,4	29,5	331,0	1,5	0,1	1,2	0,0	0,0
5 Tømmer, trelast	1 312,0	31,0	233,7	3,2	226,0	818,2	0,0	0,0
Kubb og cellulosestømmer (97) .	604,9	2,4	119,8	-	40,5	442,2	-	-
Annet rundtømmer (99, 101) ...	165,7	8,2	0,2	-	11,9	145,5	-	-
6 Gjødsel	704,8	31,28	385,9	0,1	5,0	1,0	0,0	0,0
Kunstgjødsel (227-235)	302,2	130,4	169,7	0,1	1,1	0,8	0,0	0,0
Rå gjødningsstoffer (121-127)	402,7	182,4	216,2	0,0	3,8	0,3	0,0	-
7 Rå mineraler, unntatt malmer ...	1 945,9	683,5	1 112,7	9,6	10,2	129,7	0,0	0,0
Sand, grus, leire (129-137) ..	432,1	166,2	221,5	3,7	4,2	36,4	0,0	0,0
Gipsstein, kalkstein, dolomitt (141,143)	297,8	69,7	224,0	1,5	0,8	1,8	0,0	0,0
Salt (149)	518,2	140,8	371,1	1,7	0,0	4,6	0,0	0,0
8 Jernmalm og skrapjern	34,8	11,7	11,0	0,0	11,6	0,5	0,0	-
9 Andre malmer	2 114,0	700,7	1 403,2	0,9	0,5	8,8	0,0	0,0
Aluminiumoksyd (167)	1 208,3	401,7	805,7	0,1	0,3	0,4	0,0	0,0
Manganmalm (169)	484,6	29,0	455,6	-	-	-	-	-
10 Andre råvarer	374,4	155,2	60,8	9,0	106,4	42,2	0,8	0,0
11 Fast brensel	1 199,9	706,8	477,8	0,4	3,2	11,7	-	0,0
Steinkull (177, 179)	692,8	387,7	304,4	0,4	0,1	0,1	-	0,0
Koks (187, 189)	492,4	319,0	173,4	-	-	0,0	-	0,0
12 Mineralolje, mineralolje- produkter og gass	7 757,2	2 051,3	5 660,9	9,3	11,6	24,0	0,0	0,0
Mineralolje, rå og delvis raffinert (191)	3 899,9	588,2	3 311,8	-	-	-	-	-
Bensin og white spirit (193) .	562,0	223,2	337,8	0,1	0,0	0,9	-	-
Petroleum (195)	218,3	60,1	157,6	0,1	0,0	0,4	-	-
Fyringsoljer (197, 199)	1 802,3	494,6	1 304,2	-	3,0	0,4	-	-
Mineraloljeprodukter (201-205)	497,8	99,8	359,6	9,1	8,1	21,2	0,0	0,0
13 Tjære av kull og naturgass	121,8	72,7	48,4	0,3	0,3	0,3	0,0	0,0
14 Kjemiske produkter	944,1	238,4	344,1	74,0	42,7	244,4	0,4	0,1
Plast, ubearbeidd (237)	179,9	23,3	11,4	35,8	13,8	95,5	0,1	0,0
Andre kjemiske produkter (211-217, 221)	252,8	46,2	72,6	25,5	13,3	94,9	0,3	0,0
15 Kalk, sement og andre mineralske produkter	430,4	174,4	40,4	29,4	46,8	139,1	0,1	0,0
16 Metaller	1 271,8	628,2	327,7	26,4	178,7	110,6	0,2	0,0
Stangstål, vinkel- og profil- stål, valsetråd (281, 283) ...	260,8	130,4	62,8	2,7	55,5	9,5	0,0	0,0
Universaljern og -stål, plater av jern og stål (285)	536,0	267,2	159,4	2,5	62,7	44,2	0,0	0,0
17 Arbeider av uedle metaller	169,7	29,1	24,8	26,8	22,3	66,0	0,4	0,2
18 Maskiner og transportmidler (unn- tatt fly, skip o.a. flytende innretninger)	627,5	142,6	130,5	75,4	120,7	152,0	5,3	1,1
Maskiner (313-317)	403,1	80,5	56,8	62,1	86,0	112,9	4,4	0,4
19 Diverse ferdigvarer	744,5	58,8	66,8	89,3	154,2	368,4	4,2	2,9
20 Annet, uspesifisert	1,8	0,1	0,7	0,1	0,5	0,3	0,1	0,0

1) Omfatter ikke fly, skip o.a. flytende innretninger. 2) Etter varenomenklaturen for transportstatistikk i Europe (CTSE), med spesifikasjon av enkelte vareposter.

1) *Excluding aircraft, ships and floating structures.* 2) *According to Commodity Classification for Transport Statistics in Europe (CTSE), condensed classification with principal items.*

Tabell 23. Utførsel etter vareslag¹⁾ og transportmåte. 1 000 tonn *Exports by commodity¹⁾ and mode of transport. 1 000 tons*

Vareslag ²⁾ Commodity	I alt Total	Med norsk skip By Norw. ship	Med utenl. skip By foreign ship	Med ferje By ferry	Med jern- bane By train	Med bil By lorry	Med fly By air- craft	Annet og uopp- gitt Other
I alt Total	60 140,3	11 215,4	10 108,1	273,2	653,3	1 449,1	4,1	36 437,1
1 Korn	14,0	2,4	11,6	0,0	0,0	0,1	-	-
2 Frisk frukt og grønnsaker ...	3,0	0,0	0,0	0,0	-	2,9	0,0	0,0
3 Andre matvarer, drikkevarer og tobakk	841,2	375,7	216,1	23,0	35,8	190,5	0,2	0,0
Fisk (13, 15)	341,9	135,7	98,4	16,9	19,8	70,9	0,2	0,0
Førstoffer for dyr (63-67)	432,8	233,6	113,1	0,1	0,5	85,4	0,0	-
4 Fett, fete oljer, oljefrø ...	201,9	125,0	42,4	5,2	1,2	28,1	0,0	0,0
5 Tømmer, trelast	784,7	63,7	84,5	28,3	272,0	271,7	-	64,6
Kubb og celluløsetømmer (97)	332,0	21,0	25,9	-	152,1	68,4	-	64,6
Annet rundtømmer (99, 101)	158,8	3,4	15,1	0,5	52,2	87,7	-	-
Skåret eller høvlet last ..	125,9	36,7	32,0	27,6	19,0	10,6	-	0,0
6 Gjødsel	1 516,2	505,2	950,5	2,1	44,4	14,0	0,0	-
Kunstgjødsel (227-235)	1 516,2	505,2	950,5	2,1	44,4	14,0	0,0	-
7 Rå mineraler, unntatt malmer	3 140,4	1 060,8	2 006,4	11,7	28,8	32,7	0,1	0,0
Sand, grus, leire (129-137)	2 233,0	819,0	1 387,4	0,1	15,7	10,7	0,1	-
Gipsstein, kalkstein, dolomitt (141, 143)	135,7	96,3	36,2	0,2	0,2	2,9	0,0	-
8 Jernmalm og skrapjern ³⁾	3 692,5	809,1	2 870,6	1,1	10,8	1,0	-	-
Jernmalm (157, 159)	3 660,0	805,2	2 854,7	0,0	-	-	-	-
9 Andre malmer	820,6	303,4	456,1	15,8	26,7	18,6	0,1	0,0
10 Andre råvarer	770,7	209,2	373,4	9,4	30,3	148,2	0,2	0,0
Papirmasse (107)	605,0	196,6	358,5	3,5	21,0	25,4	-	-
11 Fast brensel	191,9	128,7	62,6	-	0,3	0,3	-	-
12 Mineralolje og mineralolje- produkter og gass	42 506,7	4 687,0	1 440,9	0,7	0,9	6,5	0,0	36 370,8
Mineralolje, rå (191)	20 453,4	3 494,0	-	-	-	-	-	16 959,4
Fyringsoljer (197, 199) ...	1 683,3	689,2	992,0	-	0,9	1,2	-	0,0
Gass (207)	19 476,6	9,2	55,5	0,5	-	0,0	-	19 411,4
13 Tjære av kull og naturgass ..	49,9	20,1	29,6	0,0	-	0,1	-	-
14 Kjemiske produkter	1 502,3	562,0	525,3	52,1	56,6	306,1	0,2	0,0
15 Kalk, sement og andre mineralprodukter	405,3	265,4	78,0	6,1	4,2	51,5	0,0	0,0
Kalk og sement (261, 263) .	308,2	234,3	73,2	0,1	0,0	0,6	-	-
16 Metaller	2 208,6	1 472,9	517,8	22,8	72,8	121,5	0,1	0,8
Råjern og ferrolegeringer (273)	761,0	421,1	280,8	0,4	27,6	31,1	0,0	-
Jern- og stålprodukter (281-295)	453,8	287,2	70,9	5,5	34,8	54,6	0,0	0,8
Aluminium (299)	523,7	412,2	99,5	1,8	4,5	5,7	0,0	-
17 Arbeider av uedle metaller ..	84,8	21,1	10,3	7,6	6,8	38,2	0,3	0,5
18 Maskiner og transportmidler (unntatt fly, skip o.a. flytende innretninger)	192,3	37,9	31,7	23,9	16,7	80,0	2,0	0,2
Maskiner (315-317)	145,3	30,7	29,8	20,6	13,6	48,6	1,9	0,1
19 Diverse ferdigvarer	1 211,9	565,7	400,4	63,2	44,6	136,9	0,9	0,3
Papir og papp (255,257) ...	1 078,3	542,8	375,8	48,0	36,9	74,7	0,1	0,0
20 Annet, uspesifisert	1,4	0,3	0,0	0,2	0,4	0,4	0,1	0,0

1) Omfatter ikke fly, skip o.a. flytende innretninger. 2) Etter varenomenklaturen for transportstatistikk i Europa (CTSE), med spesifikasjon av enkelte vareposter. 3) Jernmalm i transitt over Narvik fra Sverige er ikke med. Dette utgjorde i 1 000 tonn: 14 062.

1) Excluding aircraft, ships and floating structures. 2) According to Commodity Classification for Transport Statistics in Europe (CTSE), condensed classification with principal items. 3) Iron ores in transit over Narvik from Sweden are not included, which amounted to (in 1 000 tons): 14 062.

Tabell 24. Innførsel til konsum, investering og vareinnsats (KIV-gruppering). Mill.kr Imports for
 consumption, fixed capital formation and input. Million kroner

SITC ¹⁾ Varesektor og hovedgruppe SITC ¹⁾ Section and division	I alt Total	Konsum Consump- tion	Investering Fixed capital formation	Vare- innsats Input
I alt Total	89 687,8	19 809,5	19 829,9	50 048,4
0 MATVARER OG LEVENDE DYR	5 122,4	2 521,2	-	2 601,2
00 Levende dyr	5,0	2,0	-	3,0
01 Kjøtt og kjøttvarer	119,7	66,3	-	53,4
02 Meierivarer og egg	33,4	30,6	-	2,8
03 Fisk og fiskevarer	294,3	128,0	-	166,3
04 Korn og kornvarer	1 021,8	216,2	-	805,7
05 Frukt og grønnsaker	1 368,8	1 229,9	-	138,9
06 Sukker, sukkervarer og honning	747,9	424,4	-	323,5
07 Kaffe, te, kakao, krydderier og varer derav ...	1 139,8	330,3	-	809,4
08 Førstoffer for dyr, unntatt korn	214,9	-	-	214,9
09 Forskjellige matvarer	176,8	93,5	-	83,3
1 DRIKKEVARER OG TOBAKK	538,9	406,9	-	132,0
11 Drikkevarer	280,6	280,5	-	0,1
12 Tobakk og tobakksvarer	258,3	126,4	-	131,9
2 RÅVARER, IKKE SPISELIGE, UNNTATT BRENSLS- STOFFER	7 421,9	95,3	-	7 326,6
21 Huder og skinn, uberedte	98,2	-	-	98,2
22 Oljefrø, -nøtter og -kjerner	675,2	-	-	675,2
23 Rågummi, også syntetisk og regenerert	82,6	-	-	82,6
24 Tømmer, trelast og kork	1 051,9	0,6	-	1 051,2
25 Papirmasse og papiravfall	562,7	-	-	562,7
26 Tekstilfibrer og avfall derav	127,1	-	-	127,1
27 Rå gjødningsstoffer og rå mineraler, i.e.n. ...	706,0	-	-	706,0
28 Malmer og avfall av metall	3 809,2	-	-	3 809,2
29 Animalske og vegetabiliske råvarer, i.e.n.	309,0	94,6	-	214,3
3 BRENSLSSTOFFER, SMØREOLJER, ELEKTRISK STRØM MV.	12 977,8	874,8	-	12 103,0
32 Kull, koks og briketter	745,0	179,0	-	566,0
33 Mineralolje og mineraloljeprodukter	11 565,2	695,8	-	10 869,4
34 Gass	531,2	-	-	531,2
35 Elektrisk strøm	136,4	-	-	136,4
4 DYRE- OG PLANTEFETT OG -OLJE	133,7	0,4	-	133,3
41 Dyrefett og -oljer	62,5	0,4	-	62,1
42 Plantefett og -oljer	54,3	-	-	54,3
43 Bearbeidd dyre- og plantefett, -olje og voks ..	16,9	-	-	16,9
5 KJEMISKE PRODUKTER	5 676,9	1 266,4	-	4 410,6
51 Organiske kjemiske produkter	784,2	15,1	-	769,0
52 Uorganiske kjemiske produkter	560,2	50,5	-	509,7
53 Farge- og garvestoffer	409,8	1,6	-	408,3
54 Medisinske og farmasøytiske produkter	743,5	713,1	-	30,4
55 Flyktige oljer og parfymestoffer, toalett- midler, rense- og polérmidler	477,4	376,4	-	101,1
56 Kunstgjødsel	236,8	-	-	236,8

1) SITC-Rev. 2.

1) SITC, Rev. 2.

Tabell 24 (forts.). Innførsel til konsum, investering og vareinnsats (KIV-gruppering). Mill.kr
Imports for consumption, fixed capital formation and input. Million kroner

SITC ¹⁾ Varesektor og hovedgruppe	I alt	Konsum	Investering	Vareinnsats
5 KJEMISKE PRODUKTER (forts.)				
57 Sprengstoffer	98,1	82,1	-	16,1
58 Kunstharpikser og plast, cellulose-estere og -etere	1 576,7	-	-	1 576,7
59 Kjemiske produkter, i.e.n.	790,2	27,7	-	762,5
6 BEARBEIDDE VARER HOVEDSAKELIG GRUPPERT ETTER MATERIALE	15 209,4	1 915,2	693,3	12 601,0
61 Lær, lærvarer og beredte pelsskinn	196,5	3,5	3,4	189,6
62 Gummivarer	822,8	236,2	6,8	579,7
63 Varer av tre og kork, unntatt møbler	816,7	58,0	60,4	698,3
64 Papir og papp og varer derav	1 627,0	288,5	-	1 338,5
65 Tekstilgarn, -stoffer og tekstilvarer	2 384,0	956,8	50,8	1 376,4
66 Varer av ikke-metalliske mineraler	1 318,3	267,9	44,0	1 006,4
67 Jern og stål	3 621,1	-	16,7	3 604,4
68 Metaller, unntatt jern og stål	1 429,0	-	-	1 429,0
69 Varer av metaller, i.e.n.	2 994,0	104,4	511,2	2 378,4
7 MASKINER OG TRANSPORTMIDLER	30 702,1	4 538,9	17 745,3	8 417,9
71 Kraftmaskiner og utstyr	1 552,9	46,5	494,3	1 012,2
72 Maskiner for spesielle industrier	4 069,8	57,5	3 406,7	605,5
73 Metallbearbeidingsmaskiner	567,7	-	492,7	75,0
74 Andre industrimaskiner og utstyr	4 282,6	12,0	1 778,0	2 492,6
75 Kontormaskiner og automatisk databehandlings- utstyr	1 974,1	183,5	1 516,4	274,2
76 Telekommunikasjonsapp. og utstyr for opptak og gjeng. av lyd	2 127,5	674,1	809,9	643,6
77 Elektriske maskiner og apparater, i.e.n.	3 746,3	801,0	610,9	2 334,5
78 Kjøretøyer for veg	5 111,4	2 644,3	1 564,0	903,1
79 Andre transportmidler inkl. skip	7 269,8	120,0	7 072,5	77,3
Skip og båter 100 br.t. og over	4 540,7	-	4 540,7	-
Nybygde	3 805,8	-	3 805,8	-
Eldre	734,9	-	734,9	-
Oljerigger, produksjonsplattformer	335,0	-	335,0	-
8 FORSKJELLIGE FERDIGE VARER	11 590,8	8 174,6	1 376,9	2 039,2
81 Sanitær-, varme- og lysutstyr	302,2	79,6	13,2	209,4
82 Møbler	1 293,5	918,7	285,8	89,1
83 Reiseeffekter, vesker o.l.	199,9	199,9	-	-
84 Klær og tilbehør til klær	3 763,9	3 751,1	-	12,7
85 Fottøy	880,5	880,5	-	-
87 Vitenskapelige og tekniske instrumenter og apparater, i.e.n.	1 211,6	9,2	895,7	306,6
88 Fotografiske og optiske artikler; ur	855,4	479,6	139,7	236,1
89 Forskjellige ferdige varer, i.e.n.	3 083,8	1 855,9	42,6	1 185,3
9 VARER OG TRANSAKSJONER, IKKE GRUPPERT ETTER ART	313,9	15,9	14,4	283,5

1) SITC-Rev. 2.

LANDFORTEGNELSE

Kode Land	Kode Land
EUROPA	
101 Danmark	279 Zaire (tidl. Kongo-Kinshasa)
102 Færøyane	281 Lesotho (tidl. Basutoland)
103 Finland	283 Liberia
105 Island	286 Libya
106 Sverige	289 Madagaskar
111 Albania	296 Malawi (tidl. Nyasaland)
112 Belgia; Luxembourg	299 Mali (tidl. Fransk Sudan)
113 Bulgaria	303 Marokko (med Ifni)
117 Frankrike; Monaco; Andorra	306 Mauretania
118 Gibraltar	307 Mauritius
119 Hellas	319 Moçambique (tidl. Portugisisk Øst-Afrika)
121 Irland (Eire)	308 Namibia (tidl. Sørvest-Afrika)
123 Italia; Vatikanstaten; San Marino	309 Niger
125 Jugoslavia	313 Nigeria
126 Malta (med Gozo og Comino)	319 Moçambique (tidl. Portugisisk Øst-Afrika)
127 Nederland	322 Réunion og Mayotte
131 Polen	326 Zimbabwe/Rhodesia
132 Portugal (med Azorene og Madeira)	329 Rwanda
133 Romania	333 Sao Tomé og Príncipe (tidl. Portugisisk Vest-Afrika)
135 Sovjetunionen	336 Senegal
137 Spania (med Balearene og Kanariøyene)	337 Sentralafrikanske republikk
139 Storbritannia og Nord-Irland (med Kanaløyene og Man)	338 Seychellene
141 Sveits; Liechtenstein	339 Sierra Leone
142 Tsjekkoslovakia	346 Somalia (tidl. Britisk og Italiensk Somaliland)
143 Tyrkia	349 Spanske områder i Afrika (Ceuta, Melilla m.fl.), unntatt Kanariøyene
144 Vest-Tyskland (Forbundsrepublikken Tyskland)	346 Sudan
151 Øst-Tyskland (Den Tyske Demokratiske Republikk)	357 Swaziland (Ngwana)
152 Ungarn	359 Sør-Afrika
153 Østerrike	369 Tanzania (Tanganyika og Zanzibar med Pemba)
	373 Tchad
	376 Togo
	379 Tunisia
	386 Uganda
	279 Zaire
	389 Zambia (tidl. Nord-Rhodesia)
	393 Øvre Volta
	ASIA
203 Algerie	404 Afghanistan
204 Angola (tidl. Portugisisk Vest-Afrika)	409 Bahrein
229 Benin (tidl. Dahomey)	410 Bangladesh
205 Botswana (tidl. Bechuanaland)	412 Bhutan
209 St. Helena, herunder Ascension og Tristan da Cunha	416 Brunei
213 Britiske områder i Indiske hav (Amirante, Chagos m.m.)	420 Burma
216 Burundi	424 Sri Lanka (tidl. Ceylon)
229 Benin (tidl. Dahomey)	426 Unionen av Arabiske Emirater (Abu Dhabi, Ajman, Dubai, Fujairah, Ras al-Khaymah, Sharjah og Um-al Qaiwain)
231 Comorene	428 Filippinene
235 Ekvatorial-Guinea, herunder Fernando Po (tidl. Spansk Guinea)	432 Formosa (Taiwan)
239 Elfenbenskysten	436 Hong Kong
246 Etiopia	444 India (med Andamanene, Lakkadivene, Nikobarene, Minicoy og Aminidivene)
249 Den Arabiske Republikk Egypt	448 Indonesia, herunder Vest-Irian (den vestl. halvdel av Ny-Guinea)
250 Djibouti (tidl. Franske Afar- og Issa-område)	452 Irak
254 Gabon	456 Iran
256 Gambia	460 Israel
260 Ghana	
264 Guinea	
266 Guinea-Bissau (tidl. Portugisisk Vest-Afrika)	
270 Kamerun	
273 Kapp Verdeøyene (tidl. Portugisisk Vest-Afrika)	
276 Kenya	
278 Kongo (Brazzaville)	

Kode	Land	Kode	Land
ASIA (forts.)			
464	Japan, unntatt Ryukyu-øyene	648	Jamaica
476	Jordan	652	Mexico
478	Kampuchea (tidl. Kambodsja)	656	Nederlandske Antiller (Aruba, Bonaire, Curaçao, Saba, St. Eustatius og nederlandsk del av St. Martin)
484	Kina, Folkerepublikken	644	Nicaragua
488	Nord-Korea (Den Demokratiske Folkerepublikk Korea)	668	Panama (unntatt Panamakanalsonen - se 688)
492	Sør-Korea (Republikken Korea)	672	Salvador (El Salvador)
496	Kuwait	676	Saint-Pierre og Miquelon
500	Kypros	680	Trinidad og Tobago
504	Laos	684	USA (med Puerto Rico)
508	Libanon	688	Panamakanalsonen og amerikanske Virginøyer (USA's områder)
510	Macao		
512	Malaysia (Malaya-føderasjonen, Sarawak og Sabah)		
513	Maldivene		
516	Mongolia		
520	Oman (tidl. Maskat og Oman)		
528	Nepal		
534	Pakistan		
537	Timor, Østre		
540	Qatar		
544	Saudi-Arabia (herunder Nøytralsonen)		
546	Sikkim		
548	Singapore		
424	Sri Lanka (tidl. Ceylon)		
556	Se Yemen		
564	Syria		
432	Taiwan (Formosa)		
568	Thailand		
571	Ryukyu-øyene		
575	Vietnam (Den Sosialistiske Republikk Vietnam)		
578	Yemen, Den Arabiske Republikk		
556	Yemen, Den Folkedemokratiske Republikk (Tidl. Sør-Arabia og Aden)		
NORD-AMERIKA OG MELLOM-AMERIKA			
602	Barbados		
604	Belize (tidl. Britisk Honduras - jfr. 644 Honduras)		
607	Britisk Vestindia (Bahamaøyene, Caymanøyene, Turks- og Caicos-øyene, Montserrat, brit. Virginøyer, Bermudaøyene, Antigua, Dominica, Grenada, St. Kitts-Nevis-Anguilla, St. Lucia, St. Vincent)		
612	Canada		
616	Costa Rica		
620	Cuba		
624	Domingo-republikken		
628	Franske Antiller (Guadeloupe, Martinique, Marie-Galante, les Saintes, la Désirade, Petite Terre, St. Barthélemy og fransk del av St. Martin)		
631	Grønland		
632	Guatemala		
636	Haiti		
644	Honduras (jfr. 604 Belize)		
SØR-AMERIKA			
		705	Argentina
		710	Bolivia
		715	Brasil
		720	Guyana (tidl. Britisk Guiana)
		725	Chile
		730	Colombia
		735	Ecuador (med Galapagosøyene)
		740	Falklandsøyene; Sør-Georgia
		745	Franske Guiana (Cayenne)
		755	Paraguay
		760	Peru
		765	Surinam (tidl. Nederlandsk Guiana)
		770	Uruguay
		775	Venezuela
OSEANIA			
		804	Australsambandet med besittelser (Cristmas-øya, Cocos. [Keeling]øyene, Norfolkøya og austr. Salomonøyer)
		806	Papua-Ny Guinea med Bismarck-arkipelet
		810	Britiske besittelser i Oseania (Brit. Salomonøyer, Gilbertøyene, Pitcairn), Kiribati (tidl. Gilbertøyene)
		811	Fiji
		812	Vanuatu (tidl. Ny Hebridene)
		813	Tonga
		814	Tuvalu (tidl. Ellisøyene)
		815	Franske besittelser i Oseania (Fransk Polynesia, Ny Kaledonia, Wallis- og Futuna-øyene)
		818	Nauru
		820	New Zealand med besittelser (herunder Campbell-øya, Cookøyene, Kermadecøyene, Niue, Tokelau)
		825	USA's besittelser i Oseania (amerikanske Samoaøyer, Guam, amerikanske tilsynsøyer og amerikansk-kontrollerte øyer i Stillehavet, herunder Marianene, Karolinene og Marshall-øyene)
		830	Vest-Samoa
		900	INTERNASJONALE ORGANISASJONER

COUNTRY CODE

Code	Country	Code	Country
EUROPE			
101	Denmark	276	Kenya
102	The Faraoe Islands	278	Congo (Brazzaville)
103	Finland	279	Zaire (Kinshasa)
105	Iceland	281	Lesotho
106	Sweden	283	Liberia
111	Albania	286	Libya
112	Belgium; Luxembourg	289	Madagascar
113	Bulgaria	296	Malawi
117	France; Monaco; Andorra	299	Mali
118	Gibraltar	303	Morocco (incl. Ifni)
119	Greece	306	Mauritania
121	Ireland	307	Mauritius
123	Italy; Holy See; San Marino	308	Namibia
125	Yugoslavia	309	Niger
126	Malta	313	Nigeria
127	The Netherlands	319	Portuguese Associated Overseas Countries and Territories in East Africa (Mozambique)
131	Poland	322	Réunion and Mayotte
132	Portugal (incl. Azores and Madeira)	326	Zimbabwe/Rhodesia
133	Romania	329	Rwanda
135	Soviet Union	333	Sao Tomé and Principe
137	Spain (incl. Baleares and Canary islands)	336	Senegal
139	United Kingdom (incl. Isle of Man and Channel Islands)	337	Central African Republic
141	Switzerland; Liechtenstein	338	Seychelles
142	Czechoslovakia	339	Sierre Leone
143	Turkey	346	Somalia
144	West Germany	349	Spanish Associated Overseas Countries and Territories in Africa (Ceuta, Melilla etc.), excl. Canary Islands
151	East Germany		
152	Hungary	356	Sudan
153	Austria	357	Swaziland
		359	South Africa
		369	Tanzania (incl. Pemba)
		373	Chad
		376	Togo
		379	Tunisia
		386	Uganda
		389	Zambia
		393	Upper Volta
AFRICA			
203	Algeria		
204	Angola		
205	Botswana		
209	St. Helena, incl. Ascension and Tristan da Cunha		
213	British Indian Ocean Territory (Amirante, Chagos)		
216	Burundi		
229	Benin (prev. Dahomey)	404	Afghanistan
231	Comoro Islands	409	Bahrain
235	Equatorial Guinea (Spanish Guinea)	410	Bangladesh
239	Ivory Coast	412	Bhutan
246	Ethiopia	416	Brunei
249	United Arab Republic Egypt	420	Burma
250	Djibouti (prev. French Afar and Issa territories)	424	Sri Lanka (prev. Ceylon)
254	Gabon	426	United Arab Emirates
256	Gambia	428	Philippines
260	Ghana	432	Formosa (Taiwan)
264	Guinea	436	Hong Kong
266	Guinea-Bissau	444	India (incl. Andaman, Laccadive, Nicobar, Minicoy and Aminidivi Islands)
270	Cameroon	448	Indonesia
273	Cape Verde Islands	452	Iraq
ASIA			

Code	Country	Code	Country
ASIA (cont.)			
456	Iran	656	Netherlands Antilles (Aruba, Bonaire, Curaçao, Saba, St. Eustatius and Dutch part of St. Martin)
460	Israel		
464	Japan	664	Nicaragua
476	Jordan	668	Panama (excl. Panama Canal Zone)
478	Kampuchea (prev. Cambodia)	672	Salvador (El Salvador)
484	China, People Rep.	676	Saint-Pierre and Miquelon
488	Korea, North	680	Trinidad and Tobago
492	Korea, South	684	United States of America (incl. Puerto Rico)
496	Kuwait		
500	Cypros	688	U.S. Dependencies in North America (Panama Canal Zone and Virgin Islands)
504	Laos		
508	Lebanon		
510	Macao		
512	Malaysia (West Malaysia, Sabah and Sarawak)		SOUTH AMERICA
513	Maldivé Islands	705	Argentina
516	Mongolia	710	Bolivia
520	Oman (prev. Muscat and Oman)	715	Brazil
528	Nepal	720	Guyana
534	Pakistan	725	Chile
537	Timor, Eastern	730	Colombia
540	Qatar	735	Equador (incl. Galapagos Islands)
544	Saudi Arabia	740	Falkland Islands (incl. South Georgia)
546	Sikkim	745	French Guyana
548	Singapore	755	Paraguay
556	South Yemen (South Arabia and Aden)	760	Peru
564	Syria	765	Surinam
568	Thailand (Siam)	770	Uruguay
571	Ryukyu Islands	775	Venezuela
575	Viet Nam (The Socialist Republic Viet Nam)		
578	Yemen (North-Yemen)		OCEANIA
NORTH AMERICA			
602	Barbados	804	Australia and Australian Territories (Christmas Island, Cocos [Keeling] Islands, Norfolk Islands and Australian Salomon Island)
604	Belize (prev. British Honduras (see also no. 644 Honduras))	806	Papua - New Guinea and Bismarck-archipelago
607	British West Indies (Bahamas, Cayman Islands, Turk and Caicos Islands, Montserrat, British Virgin Islands, Bermuda, Antigua, Dominica, Grenada, St. Kitts-Nevis-Anguilla, St. Lucia, St. Vincent)	810	British Territories in Oceania (British Salomon Islands, Pitcairn): Kiribati (prev. Gilbert Islands)
612	Canada	811	Fiji
616	Costa Rica	812	Vanuatu (prev. New Hebrides)
620	Cuba	813	Tonga
624	Dominican Republic	814	Tuvalu (prev. Ellice Islands)
628	French Antilles (Guadeloupe, Martinique, Marie-Galante, les Saintes, Désirade, Petite Terre, Saint Barthélemy and French part of St. Martin)	815	French Territories in Oceania (French Polynesia, New Caledonia, Wallis and Futuna Islands)
631	Greenland	818	Nauru
632	Guatemala	820	New Zealand and New Zealand Territories (incl. Campbell Island, Cook Islands, Kermadec Islands, Niue, Tokelau Islands)
636	Haiti	825	U.S. Dependencies in Oceania (American Samoa, Guam, Islands under American trusteeship or administration in the Pacific, including Bonin Islands)
644	Honduras (see also no. 604 Belize)	830	Western Samoa
648	Jamaica		
652	Mexico	900	INTERNATIONAL ORGANIZATIONS

Tabellregister i Utenrikshandel, Hefte I

1. Innførsel og utførsel fordelt på kapitler og posisjoner, etter Tollsamarbeidsrådets nomenklatur (CCCN)
2. Innførsel og utførsel fordelt på vareslag, etter Tollsamarbeidsrådets nomenklatur (CCCN) og de viktigste land
3. Samhandelen med de enkelte land fordelt på de viktigste varer etter CCCN

Index of tables in External Trade, Volume I

1. Imports and exports, by chapters and headings of the Customs Co-operation Council Nomenclature (CCCN)
2. Imports and exports, by commodities of the Customs Co-operation Council Nomenclature (CCCN) and principal countries
3. Imports and exports by country and by principal commodities of the CCCN

STABILISERT RÅOLJE OG VÅTGASSKOMPONENTER FORDELT FRA TEESSIDE OG SULLOM VOE¹⁾ I STORBRIANNIA TIL
FORSKJELLIGE LAND 1977 - 1981. 1 000 TONN

Norsk eksport av råolje i rørledninger fra Ekofisk til Teesside tok til i oktober 1975, og fra Murchison til Sullom Voe i oktober 1980. Separasjons- og fraksjoneringsanleggene i Teesside kom i drift i mars 1979. Råoljen fra Murchisonfeltet vil bli behandlet i tilsvarende anlegg i Sullom Voe i løpet av første halvår 1982. Fra Teesside og Sullom Voe blir den stabiliserte råoljen skipet til forskjellige land. Det samme gjelder gassene fra fraksjoneringsprosessen (etan, propan og butan).

I norsk statistikk er all råolje fra Ekofisk til Teesside og norsk andel av olje fra Murchison til Sullom Voe registrert som eksport til Storbritannia. En del av råoljen og gassene går etter bearbeiding ved de britiske anleggene til Norge og blir tatt med i statistikken som import fra Storbritannia. Tabellverket i NOS Utenrikshandel, hefte I og II, inneholder således ikke produkter som går fra disse anlegg til andre land. Tabellene i dette vedlegget gir imidlertid en oversikt over hvordan alle leveransene av stabilisert råolje og våtgass fordeler seg på mottakerland. Tabellene bygger på oppgaver fra Oljedirektoratet.

STABILIZED CRUDE OIL AND NGL COMPONENTS DISTRIBUTED FROM TEESSIDE AND SULLOM VOE¹⁾ IN THE
UNITED KINGDOM BY COUNTRY 1977 - 1981. 1 000 METR. TONS

Crude oil exported by pipeline from the Ekofisk field to Teesside started in October 1975 and from the Murchison field to Sullom Voe in October 1980. The separating and fractionating plants in Teesside have been in operation since March 1979. A similar treatment of crude oil from the Murchison field will take place in Sullom Voe in the course of the first half year of 1982. From Teesside and Sullom Voe the stabilized crude oil is shipped to various countries. The same is true for the gasses from the fractionating process (ethane, propane and butane).

In Norwegian statistics all crude oil delivered from the Ekofisk field to Teesside, like also the Norwegian share of the oil taken from the Murchison field into Sullom Voe, is recorded as exports to the United Kingdom. After being treated at the separating and fractionating plants the crude oil and the gasses are partially shipped to Norway and included in the statistics as imports from United Kingdom. From this principle of recording follows that shipments of these products to other countries are excluded from tables in NOS External Trade, Vos I and II. However, the separate tables in the present annex 2 give information about which countries are receiving the products. The figures are based on reports from the Norwegian Petroleum Directorate.

1) Tallene som gjelder Sullom Voe omfatter bare den råolje som Norge er eier av på Murchisonfeltet, dvs. 16,25 prosent.

1) The figures concerning supplies from Sullom Voe only cover the Norwegian share of the Murchison field, i.e. 16.25 per cent.

Stabilisert råolje fordelt fra Teesside og Sullom Voe¹⁾ i Storbritannia til forskjellige land.
1977 - 1981. 1 000 tonn *Stabilized crude oil distributed from Teesside and Sullom Voe¹⁾ in United Kingdom, by country. 1977 - 1981. 1 000 metric tons*

Land Country	1977	1978	1979	1980	1981
I alt <i>Total</i>	13 356	16 108	17 987	20 137	15 883
Danmark <i>Denmark</i>	418	354	56	232	60
Finland <i>Finland</i>	120	152	74	-	-
Sverige <i>Sweden</i>	656	222	258	500	819
Belgia; Luxembourg <i>Belgium; Luxembourg</i>	50	137	775	313	368
Frankrike <i>France</i>	1 280	1 418	1 672	1 735	2 064
Italia <i>Italy</i>	50	-	-	388	154
Nederland <i>Netherlands</i>	353	733	1 616	1 302	1 452
Spania <i>Spain</i>	-	-	-	-	91
Storbritannia og Nord-Irland <i>United Kingdom</i> ..	3 710	3 634	3 841	2 041	2 231
Vest-Tyskland <i>West Germany</i>	1 323	2 086	2 647	2 721	866
Elfenbenskysten <i>Ivory Coast</i>	-	-	-	61	-
Namibia <i>Namibia</i>	-	-	-	-	46
Senegal <i>Senegal</i>	-	-	-	106	163
Korea, Nord <i>Korea, North</i>	-	-	-	-	41
Bahamasøyene <i>Bahamas</i>	330	286	268	77	-
Nederlandske Antiller <i>Netherlands Antilles</i> ...	-	-	-	-	809
Canada <i>Canada</i>	-	-	-	93	-
USA <i>USA</i>	3 409	5 943	5 159	8 693	5 670
Norge <i>Norway</i>	1 657	1 143	1 621	1 875	1 049

1) Se note 1, side 327.

1) See note 1, page 327.

Våtgasskomponenter (etan, propan, butan) fordelt fra Teesside i Storbritannia til forskjellige land. 1979 - 1981. Tonn *NGL components (ethane, propane, butane) distributed from Teesside in the United Kingdom, by country. 1979 - 1981. Metric tons*

Land Country	21. mars - 31. des. 1979 21 March - 31 Dec. 1979	1980	1981
I alt <i>Total</i>	523 336	1 225 556	1 072 470
Danmark <i>Denmark</i>	-	306	-
Sverige <i>Sweden</i>	-	12 104	-
Belgia <i>Belgium</i>	-	12 679	8 603
Frankrike <i>France</i>	16 153	34 651	19 498
Irland <i>Ireland</i>	-	4 556	963
Italia <i>Italy</i>	-	15 608	-
Nederland <i>Netherlands</i>	62 044	172 958	201 311
Portugal <i>Portugal</i>	-	4 385	6 346
Spania <i>Spain</i>	1 131	24 511	-
Storbritannia og Nord-Irland <i>United Kingdom</i>	54 819	180 814	144 760
Vest-Tyskland <i>West Germany</i>	-	5 722	5 513
Algerie <i>Algeria</i>	9 193	5 747	-
Angola <i>Angola</i>	-	900	-
Elfenbenskysten <i>Ivory Coast</i>	-	988	-
Egypt <i>Egypt</i>	12 629	6 491	-
Kamerun <i>Cameroon</i>	-	500	-
Kongo <i>Congo</i>	-	500	-
Marokko <i>Morocco</i>	-	3 987	1 400
Senegal <i>Senegal</i>	-	-	1 025
USA <i>USA</i>	4 940	20 329	843
Norge <i>Norway</i>	362 427	717 820	682 208

Tidligere utkommet innen emneområdet

Previously issued on the subject

Norges Handel *External Trade of Norway* 1884 III 4, 1885 III 18, 1886 III 43, 1887 III 63
 Handel *Trade* 1888 III 93, 1889 III 118, 1890 III 132, 1891 III 154, 1892 III 174, 1893 III
 191, 1894 III 216, 1895 III 243, 1896 III 264, 1897 III 297, 1898 III 316, 1899 III 336, 1900 IV 11,
 1901 IV 38, 1902 IV 65, 1903 IV 90, 1904 IV 115, 1905 V 9, 1906 V 35, 1907 V 63, 1908 V 87, 1909
 V 116

Norges handel *External Trade of Norway* 1910 NOS V 151, 1911 V 172, 1912 V 208, 1913 VI 18,
 1914 VI 70, 1915 VI 97, 1916 VI 130, 1917 VI 154, 1918 VI 176, 1919 VII 19, 1920 VII 36, 1921 VII 68,
 1922 VII 106, 1923 VII 148, 1924 VII 186, 1925 VIII 7, 1926 VIII 42, 1927 VIII 75, 1928 VIII 104, 1929
 VIII 138, 1930 VIII 172, 1931 IX 5, 1932 IX 12, 1933 IX 35, 1934 IX 58, 1935 IX 86, 1936 IX 114, 1937
 IX 138, 1938 IX 173, 1939 IX 198, 1940 X 34, 1941 X 50, 1942 X 71, 1943 X 98, 1944 X 111, 1945 X 124,
 1946 X 149, 1947 X 186, 1948 XI 5, 1949 XI 60, 1950 XI 106, 1951 XI 142, 1952 Del I, XI 173, 1952 Del
 II, XI 188, 1953 Del I, XI 204, 1953 Del II, XI 215, 1954 Del I, XI 220, 1954 Del II, XI 231, 1955
 Del I, XI 247, 1955 Del II, XI 260, 1956 Del I, XI 280, 1956 Del II, XI 295, 1957 Del I, XI 319, 1957
 Del II, XI 340, 1958 Del I, XII 13, 1958 Del II, XII 27, 1959 Del I, XII 35, 1959 Del II, XII 51, 1960
 Del I, XII 59, 1960 Del II, XII 73

Utenrikshandel *External Trade* 1961, Hefte I, NOS XII 78, Hefte II, XII 86, Hefte III,
 XII 94, 1962, Hefte I, XII 106, Hefte II, XII 115, Hefte III, XII 126, 1963, Hefte I, XII 136, Hefte II,
 XII 147, Hefte III, XII 152, 1964, Hefte I, XII 165, Hefte II, XII 177, Hefte III, XII 184, 1965,
 Hefte I, XII 193, Hefte II, XII 200, Hefte III, XII 205, 1966, Hefte I, XII 215, Hefte II, XII 221,
 Hefte III, XII 227, 1967, Hefte I, XII 231, Hefte II, XII 237, Hefte III, XII 238, 1968, Hefte I,
 A 276, Hefte II, XII 253, 1969, Hefte I, A 338, 1969, Hefte II, XII 264, 1970, Hefte I, A 403, Hefte
 II, A 429, 1971, Hefte I, A 482, Hefte II, A 498, 1972, Hefte I, A 560, Hefte II, A 571, 1973, Hefte I,
 A 651, Hefte II, A 665, 1974, Hefte I, A 709, Hefte II, A 719, 1975, Hefte I, A 806, Hefte II, A 818,
 1976, Hefte I, A 822, Hefte II, A 897, 1977, Hefte I, A 965, Hefte II, A 976, 1978, Hefte I, B 33,
 Hefte II, B 43, 1979 Hefte I, B 129, Hefte II, B 148, 1980, Hefte I, B 208, Hefte II, B 225, 1981,
 Hefte I, B 305

Publikasjoner sendt ut fra Statistisk Sentralbyrå siden 1. juli 1981
 Publications issued by the Central Bureau of Statistics since 1 July 1981

I serien Norges offisielle statistikk (NOS):

Rekke B	Trykt 1981
Nr. 210	Arbeidsmarkedstatistikk 1980 Labour Market Statistics Sidetall 183 Pris kr 15,00 ISBN 82-537-1546-3 ISSN 0078-1878
- 211	Utdanningsstatistikk Oversikt 1. oktober 1979 Educational Statistics Survey Sidetall 111 Pris kr 15,00 ISBN 82-537-1547-1
- 212	Kredittmarkedstatistikk Lån, obligasjoner, aksjer mv. 1980 Credit Market Statistics Loans, Bonds, Shares etc. Sidetall 80 Pris kr 15,00 ISBN 82-537-1550-1
- 213	Lønnsstatistikk 1980 Wage Statistics Sidetall 101 Pris kr 15,00 ISBN 82-537-1552-8 ISSN 0078-1916
- 214	Helsepersonellstatistikk 1979 Statistics on Health Personnel Sidetall 150 Pris kr 15,00 ISBN 82-537-1553-6
- 215	Sivilrettsstatistikk 1980 Civil Judicial Statistics Sidetall 42 Pris kr 10,00 ISBN 82-537-1557-9
- 216	Fiskeristatistikk 1979 Fishery Statistics Sidetall 157 Pris kr 15,00 ISBN 82-537- 1558-7
- 217	Varehandelsstatistikk 1979 Wholesale and Retail Trade Statistics Sidetall 171 Pris kr 15,00 ISBN 82-537-1559-5 ISSN 0078-1959
- 218	Kredittmarkedstatistikk Livs- og skadeforsikringsselskaper mv. 1979 - 1980 Credit Market Statistics Life and Non-Life Insurance Companies etc. Sidetall 50 Pris kr 10,00 ISBN 82-537-1561-7
- 219	Jaktstatistikk 1980 Hunting Statistics Sidetall 60 Pris kr 15,00 ISBN 82-537-1563-3 ISSN 0550-0400
- 220	Lønnsstatistikk for kommunale arbeidstakere pr. 1. oktober 1980 Wage Statistics for Local Government Employees Sidetall 80 Pris kr 15,00 ISBN 82-537-1564-1
- 221	Samferdselsstatistikk 1980 Transport and Communication Statistics Sidetall 250 Pris kr 20,00 ISBN 82-537-1567-6 ISSN 0468-8147
- 222	Nasjonalregnskap 1969 - 1980 National Accounts Sidetall 238 Pris kr 20,00 ISBN 82-537-1568-4
- 223	Flyttestatistikk 1980 Migration Statistics Sidetall 94 Pris kr 15,00 ISBN 82-537- 1594-3 ISSN 0550-8592
- 224	Folkemengdens bevegelse 1980 Vital Statistics and Migration Statistics Sidetall 79 Pris kr 15,00 ISBN 82-537-1595-1 ISSN 0377-8797
- 225	Utenrikshandel 1980 II External Trade II Sidetall 325 Pris kr 20,00 ISBN 82-537-1597-8 ISSN 0078-1940
- 226	Energistatistikk 1980 Energy Statistics Sidetall 88 Pris kr 15,00 ISBN 82-537-1599-4
- 227	Skattestatistikk Inntektsåret 1979 Tax Statistics Income Year 1979 Sidetall 201 Pris kr 20,00 ISBN 82-537-1602-8
- 228	Kredittmarkedstatistikk Fordringer og gjeld overfor utlandet 1979 og 1980 Credit Market Statistics Foreign Assets and Liabilities Sidetall 90 Pris kr 15,00 ISBN 82-537-1604-4
- 229	Regnskapsstatistikk 1980 Private og offentlige banker Statistics of Accounts Private and Public Banks Sidetall 123 Pris kr 15,00 ISBN 82-537-1605-2 ISSN 0333-2063
- 230	Lakse- og sjøaurefiske 1980 Salmon and Sea Trout Fisheries Sidetall 98 Pris kr 15,00 ISBN 82-537-1606-0 ISSN 0550-0419
- 231	Kredittmarkedstatistikk Private og offentlige banker 1980 Credit Market Statistics Private and Public Banks Sidetall 310 Pris kr 20,00 ISBN 82-537-1607-9
- 232	Lønnsstatistikk for sjøfolk på skip i utenriksfart Mars 1981 Wage Statistics for Seamen on Ships in Ocean Transport Sidetall 28 Pris kr 10,00 ISBN 82-537-1609-5
- 233	Alkohol og andre rusmidler 1980 Alcohol and Drugs Sidetall 46 Pris kr 10,00 ISBN 82-537-1613-3 ISSN 0332-7965
- 234	Kriminalstatistikk Reaksjoner, fengslinger 1979 Criminal Statistics Sanctions, Imprisonments Sidetall 110 Pris kr 15,00 ISBN 82-537-1616-8 ISSN 0332-7981
- 235	Strukturtaill for kommunenes økonomi 1979 Structural Data from the Municipal Accounts Sidetall 123 Pris kr 15,00 ISBN 82-537-1618-4
- 236	Kredittmarkedstatistikk Finansielle sektorbalanser 1975 - 1980 Credit Market Statistics Financial Sector Balance Sheets Sidetall 144 Pris kr 15,00 ISBN 82-537-1619-2
- 237	Veitrafikkulykker 1980 Road Traffic Accidents Sidetall 183 Pris kr 15,00 ISBN 82-537-1622-2
- 238	Reiselivsstatistikk 1980 Statistics on Travel Sidetall 142 Pris kr 15,00 ISBN 82-537-1623-0
- 239	Nasjonalregnskap 1949 - 1962 Revidert utgave National Accounts Revised Edition Sidetall 133 Pris kr 15,00 ISBN 82-537-1625-7
- 240	Utdanningsstatistikk Universiteter og høyskoler 1. oktober 1980 Educational Statistics Universities and Colleges Sidetall 131 Pris kr 15,00 ISBN 82-537-1627-3 ISSN 0300-5631
- 241	Skogstatistikk 1980 Forestry Statistics Sidetall 117 Pris kr 15,00 ISBN 82-537-1633-8
- 242	Kvinner arbeid 1980 Women's Work Sidetall 111 Pris kr 15,00 ISBN 82-537-1637-0

Rekke B Trykt 1981 (forts.)

- Nr. 243 Kredittmarkedstatistikk Private kredittforetak og finansieringsselskaper 1980
Credit Market Statistics Private Credit Enterprises and Private Financial
Companies Sidetall 95 Pris kr 15,00 ISBN 82-537-1638-9
- 244 Dødsårsaker 1980 Hovedtabeller Causes of Death Main Tables Sidetall 98
Pris kr 15,00 ISBN 82-537-1640-0 ISSN 0550-032X
- 245 Forbruksundersøkelse 1977 - 1979 Survey of Consumer Expenditure Sidetall 219
Pris kr 20,00 ISBN 82-537-1641-9
- 246 Kriminalstatistikk 1980 Criminal Statistics Sidetall 199 Pris kr 15,00
ISBN 82-537-1642-7
- 247 Statistisk varefortegnelse over utenrikshandelen 1982 Sidetall 135
ISBN 82-537-1644-3

Rekke B Trykt 1982

- Nr. 248 Økonomisk utsyn over året 1981 Economic Survey Sidetall 164 Pris kr 25,00
ISBN 82-537-1647-8 ISSN 0078-1924
- 249 Folke- og boligteiling 1980 Hefte I Boligstatistikk Population and Housing Census
1980 Volume I Housing Statistics Sidetall 138 Pris kr 15,00
ISBN 82-537-1608-7
- 250 Lønnsstatistikk for ansatte i forsikringsvirksomhet 1. september 1981 Wage
Statistics for Employees in Insurance Activity Sidetall 31 Pris kr 10,00
ISBN 82-537-1706-7
- 251 Rutebart på kysten 1979 Godstransport og passasjertransport Regular Coastal Trade
Goods and Passenger Transport Sidetall 158 Pris kr 15,00 ISBN 82-537-1707-5
- 252 Commodity List for External Trade Statistics 1982 Sidetall 126 ISBN 82-537-1708-3
- 253 Lønnsstatistikk for ansatte i bankvirksomhet 1. september 1981 Wage Statistics for
Bank Employees Sidetall 42 Pris kr 10,00 ISBN 82-537-1711-3
- 254 Lønnsstatistikk for ansatte i forretningsmessig tjenesteyting og i interesseorganisa-
sjoner 1. september 1981 Wage Statistics for Employees in Business Services and
in Business, Professional and Labour Associations Sidetall 59 Pris kr 15,00
ISBN 82-537-1712-1
- 255 Trygdestatistikk Uføre 1977 National Insurance Disabled Sidetall 224
Pris kr 20,00 ISBN 82-537-1714-8
- 256 Regnskapsstatistikk 1980 Bergverksdrift og industri Statistics of Accounts Mining
and Manufacturing Sidetall 165 Pris kr 15,00 ISBN 82-537-1723-7
- 257 Regnskapsstatistikk 1980 Engroshandel Statistics of Accounts Wholesale Trade
Sidetall 109 Pris kr 15,00 ISBN 82-537-1724-5
- 258 Landbruksteljing 1979 Hefte I Eieendomstilhøve - arealressursar Census of
Agriculture and Forestry 1979 Vol. I Type of Ownership - Area Resources
Sidetall 290 Pris kr 20,00 ISBN 82-537-1725-3
- 259 Byggearealstatistikk 1980 Building Statistics Sidetall 91 Pris kr 15,00
ISBN 82-537-1726-1 ISSN 0550-7162
- 260 Lønnsstatistikk for arbeidere i bergverksdrift og industri 3. kvartal 1981 Wage
Statistics for Workers in Mining and Manufacturing Sidetall 32 Pris kr 10,00
ISBN 82-537-1728-8 ISSN 0550-0435
- 261 Stortingsvalget 1981 I Storting Elections I Sidetall 156 Pris kr 15,00
ISBN 82-537-1729-6
- 262 Arkitektvirksomhet og byggeteknisk konsulentvirksomhet 1980 Architectural and other
Technical Services Connected with Construction Sidetall 38 Pris kr 10,00
ISBN 82-537-1731-8
- 263 Folketalet i kommunane 1980 - 1982 Population Statistics for Municipalities
Sidetall 48 Pris kr 10,00 ISBN 82-537-1733-4
- 264 Sosialstatistikk 1980 Social Statistics Sidetall 88 Pris kr 15,00
ISBN 82-537-1734-2 ISSN 0333-2055
- 265 Lønnsstatistikk for ansatte i jordbruk, gartnerier og hagebruk September 1981
Wage Statistics for Workers and Salaried Employees in Agriculture and Horticulture
Sidetall 36 Pris kr 10,00 ISBN 82-537-1736-9
- 266 Elektrisitetsstatistikk 1980 Electricity Statistics Sidetall 102 Pris kr 15,00
ISBN 82-537-1737-7
- 267 Inntektsstatistikk 1979 Income Statistics Sidetall 190 Pris kr 15,00
ISBN 82-537-1738-5
- 268 Bilverkstader mv. 1980 Car Repair Shops etc. Sidetall 34 Pris kr 10,00
ISBN 82-537-1739-3
- 269 Lønnsstatistikk for ansatte i varehandel 1. september 1981 Wage Statistics for
Employees in Wholesale and Retail Trade Sidetall 123 Pris kr 15,00
ISBN 82-537-1740-7
- 270 Lønnsstatistikk for sjøfolk på skip i innenriks rutebart November 1981 Wage
Statistics for Seamen on Ships in Scheduled Coasting Trade Sidetall 26
Pris kr 10,00 ISBN 82-537-1741-5
- 271 Bygge- og anleggsstatistikk 1980 Construction Statistics Sidetall 76
Pris kr 15,00 ISBN 82-537-1742-3 ISSN 0550-029X
- 272 Helseinstitusjoner 1980 Health Institutions Sidetall 149 Pris kr 15,00
ISBN 82-537-1743-1
- 273 Industristatistikk 1980 Industrial Statistics Sidetall 221 Pris kr 20,00
ISBN 82-537-1746-6 ISSN 0078-1886
- 274 Landbruksteljing 1979 Hefte II Yrkestilhøve - Alder - Fagutdanning Census of
Agriculture and Forestry 1979 Occupation - Age - Vocational Training
Sidetall 112 Pris kr 15,00 ISBN 82-537-1747-4

- Nr. 275 Formuesstatistikk 1979 Property Statistics Sidetall 108 Pris kr 15,00
ISBN 82-537-1749-0
- 276 Lønnsstatistikk for ansatte i hotell- og restaurantdrift April og oktober 1981
Wage Statistics for Employees in Hotels and Restaurants Sidetall 45
Pris kr 10,00 ISBN 82-537-1750-4
- 277 Helsestatistikk 1980 Health Statistics Sidetall 129 Pris kr 15,00
ISBN 82-537-1751-2 ISSN 0332-7906
- 278 Skogavvirkning til salg og industriell produksjon 1979-80 Roundwood Cut for Sale and
Industrial Production Sidetall 53 Pris kr 15,00 ISBN 82-537-1752-0
- 279 Sjøulykkesstatistikk 1981 Marine Casualties Sidetall 58 Pris kr 15,00
ISBN 82-537-1753-9 ISSN 0332-8007
- 280 Varehandelsstatistikk 1980 Wholesale and Retail Trade Statistics Sidetall 161
Pris kr 15,00 ISBN 82-537-1754-7 ISSN 0078-1959
- 281 Struktur tall for kommunenes økonomi 1980 Structural Data from the Municipal Accounts
Sidetall 124 Pris kr 15,00 ISBN 82-537-1755-5 ISSN 0333-3809
- 282 Fiskeristatistikk 1980 Fishery Statistics Sidetall 159 Pris kr 15,00
ISBN 82-537-1762-8
- 283 Varenomenklatur Tillegg til industristatistikk 1981 Commodity Nomenclature
Supplement to Industrial Statistics Sidetall 212 ISBN 82-537-1763-6
- 284 Lønns- og sysselsettingsstatistikk for ansatte i skoleverket 1. oktober 1981 Wage
and Employment Statistics for Employees in Publicly Maintained Schools
Sidetall 57 Pris kr 15,00 ISBN 82-537-1766-0
- 285 Tjenesteyting 1980 Forretningsmessig tjenesteyting, utleie av maskiner og utstyr,
renovasjon og reingjøring, vaskeri- og renserivirksomhet Business Services,
Machinery and Equipment Rental and Leasing, Sanitary and Similar Services,
Laundries, Laundry Services and Cleaning and Dyeing Plants Sidetall 57
Pris kr 15,00 ISBN 82-537-1767-9
- 286 Folketallet i kommunene 1951 - 1980 I Østlandet Population in Municipalities I
Sidetall 206 Pris kr 20,00 ISBN 82-537-1768-7
- 287 Folketallet i kommunene 1951 - 1980 II Sørlandet og Vestlandet Population in
Municipalities II Sidetall 242 Pris kr 20,00 ISBN 82-537-1769-5
- 289 Rutebilstatistikk 1980 Scheduled Road Transport Sidetall 68 Pris kr 15,00
ISBN 82-537-1771-7 ISSN 0550-0524
- 291 Lønns- og sysselsettingsstatistikk for statens embets- og tjenestemenn 1. oktober 1981
Wage and Employment Statistics for Central Government Employees Sidetall 96
Pris kr 15,00 ISBN 82-537-1776-8 ISSN 0550-8622
- 292 Utdanningsstatistikk Videregående skoler 1. oktober 1980 Educational Statistics
Upper Secondary Schools Sidetall 150 Pris kr 15,00 ISBN 82-537-1778-4
ISSN 0332-8031
- 293 Folkemengden etter alder og ekteskapelig status 31. desember 1981 Population by Age
and Marital Status Sidetall 162 Pris kr 15,00 ISBN 82-537-1779-2 ISSN 0554-7170
- 294 Lavinntektsgrupper 1979 Low Income Groups Sidetall 95 Pris kr 15,00
ISBN 82-537-1780-6
- 295 Utdanningsstatistikk Grunnskolar 1. oktober 1981 Educational Statistics Basic
Schools Sidetall 88 Pris kr 15,00 ISBN 81-537-1781-4 ISSN 0332-804X
- 297 Stortingsvalget 1981 II Storting Elections II Sidetall 91 Pris kr 15,00
ISBN 82-537-1785-7
- 300 Jordbruksstatistikk 1980 Agricultural Statistics Sidetall 118 Pris kr 15,00
ISBN 82-537-1788-1 ISSN 0078-1894
- 301 Veterinærstatistikk 1980 Veterinary Statistics Sidetall 84 Pris kr 15,00
ISBN 82-537-1790-3 ISSN 0303-6561
- 302 Arbeidsmarkedstatistikk 1981 Labour Market Statistics Sidetall 203 Pris kr 15,00
ISBN 82-537-1791-1 ISSN 0078-1878
- 303 Kredittmarkedstatistikk Lån, obligasjoner, aksjer mv. 1981 Credit Market
Statistics Loans, Bonds, Shares etc, Sidetall 93 Pris rk 15,00
ISBN 82-537-1793-8 ISSN 0333-3744
- 304 Bygge- og anleggsstatistikk 1980 Revidert utgave Construction Statistics Revised
Edition Sidetall 74 Pris kr 15,00 ISBN 82-537-1794-6 ISSN 0550-029X
- 305 Utenrikshandel 1981 I External Trade I Sidetall 348 Pris kr 20,00
ISBN 82-537-1795-4 ISSN 0078-1940
- 306 Lønnsstatistikk 1981 Wage Statistics Sidetall 105 Pris kr 15,00
ISBN 82-537-1796-2 ISSN 0078-1916
- 307 Utdanningsstatistikk Vaksenopplæring 1980/81 Educational Statistics Adult
Education Sidetall 93 Pris kr 15,00 ISBN 82-537-1797-0 ISSN 0332-8058
- 308 Flyttestatistikk 1981 Migration Statistics Sidetall 88 Pris kr 15,00
ISBN 82-537-1798-9 ISSN 0550-8592
- 309 Folkemengdens bevegelse 1981 Vital Statistics and Migration Statistics Sidetall 79
Pris kr 15,00 ISBN 82-537-1799-7 ISSN 0377-8797
- 310 Lønnsstatistikk for kommunale arbeidstakere pr. 1. oktober 1981 Wage Statistics for
Local Government Employees Sidetall 90 Pris kr 15,00 ISBN 82-537-1800-4
- 311 Energistatistikk 1981 Energy Statistics Sidetall 86 Pris kr 15,00
ISBN 82-537-1801-2 ISSN 0333-371X
- 312 Sivilrettsstatistikk 1981 Civil Judicial Statistics Sidetall 42 Pris kr 10,00
ISBN 82-537-1802-0 ISSN 0550-0532
- 313 Nasjonalregnskap 1970 - 1981 National Accounts Sidetall 233 Pris kr 20,00
ISBN 82-537-1806-3
- 315 Jaktstatistikk 1981 Hunting Statistics Sidetall 60 Pris kr 15,00
ISBN 82-537-1810-1 ISSN 0550-0400

Rekke B

Trykt 1982 (forts.)

- Nr. 316 Oljevirkksomheten 1981 The Oil Activities Sidetall 77 Pris kr 15,00
ISBN 82-537-1812-8 ISSN 0333-2101
- 317 Framskrivning av folkemengden 1982 - 2025 Regionale tall Population Projections
Regional Figures Sidetall 198 Pris kr 15,00 ISBN 82-537-1813-6 ISSN 0332-8015
- 318 Utenrikshandel 1981 II External Trade II Sidetall 336 Pris kr 20,00
ISBN 82-537-1816-0 ISSN 0078-1940
- 319 Skogavvirkning til salg og industriell produksjon 1980-81 Roundwood Cut for Sale
and Industrial Production Sidetall 52 Pris kr 15,00 ISBN 81-537-1817-9
- 321 Lønnsstatistikk for sjøfolk på skip i utenriksfart Mars 1982 Wage Statistics for
Seamen on Ships in Ocean transport Sidetall 28 Pris kr 10,00 ISBN 82-537-1821-7
- 327 Kredittmarkedstatistikk Fordringer og gjeld overfor utlandet 1980 og 1981 Credit
Market Statistics Foreign Assets and Liabilities Sidetall 92 Pris kr 15,00
ISBN 82-537-1832-2 ISSN 0333-3736

I serien Statistiske analyser (SA) - ISSN 0333-0621

- Nr. 45 Sosialt utsyn 1980 Social Survey Sidetall 284 Pris kr 20,00 ISBN 82-537-1201-4
- 46 Ressursregnskap Resource Accounts Sidetall 198 Pris kr 20,00 ISBN 82-537-1513-7
- 47 Private husholdningers forbruk i 1970-årene Consumption of Private Households in the
1970s Sidetall 86 Pris kr 15,00 ISBN 82-537-1757-1
- 48 Boligforhold og boutgifter Housing Conditions and Housing Expenditure
Sidetall 87 Pris kr 15,00 ISBN 82-537-1777-6

I serien Samfunnsøkonomiske studier (SØS) - ISSN 0085-4344

- Nr. 47 Fruktbarhetsutvikling og fruktbarhetsteorier Norge i et internasjonalt perspektiv
Trends and Theories in Fertility Norway in an International Context Sidetall
120 Pris kr 15,00 ISBN 82-537-1236-7
- 48 Framskrivning av arbeidsstyrken 1979 - 2000 Labour Force Projections Sidetall 109
Pris kr 15,00 ISBN 82-537-1556-0
- 49 Fruktbarhet blant norske kvinner Resultater fra Fruktbarhetsundersøkelsen 1977
Fertility among Norwegian Women Results from the Fertility Survey Sidetall 349
Pris 20,00 ISBN 82-537-1621-4

I serien Artikler fra Statistisk Sentralbyrå (ART) - ISSN 0085-431X

- Nr. 125 MIFO-En modell for analyse av folketrygdens alderspensjon MIFO-A Model for Analysis
of the Old Age Pension of the National Insurance Sidetall 43 Pris kr 10,00
ISBN 82-537-1239-1
- 126 The Consumption Function and the Life Cycle Hypothesis: An Analysis of Norwegian
Household Data Konsumfunksjonen og livsinntektshypotesen: En analyse av norske
husholdningsdata Sidetall 22 Pris kr 10,00 ISBN 82-537-1248-0
- 127 Estimating Economic Relations from Incomplete Cross-Section/Time-Series Data
Estimering av økonomiske relasjoner på grunnlag av ufullstendige tverrsnitts-tids-
seriedata Sidetall 21 Pris kr 10,00 ISBN 82-537-1593-5
- 128 Macroeconomic Models for Medium and Long-Term Planning Makroøkonomiske modeller for
planlegging på mellomlang og lang sikt Sidetall 35 Pris kr 10,00 ISBN 82-537-
1603-6
- 129 Jobb, barn og likestilling Om kvinners tilpasning til arbeid og familie Work,
Children and Equality on the Adaptation of Women to Work and Family
Sidetall 24 Pris kr 10,00 ISBN 82-537-1617-6
- 130 Trends in Demographic Structure in Norway 1960 - 2000 Endringer i befolkningsstruk-
turen i Norge 1960 - 2000 Sidetall 56 Pris kr 10,00 ISBN 82-537-1620-6
- 131 A Review of Models and Data in the Norwegian System of Economic Planning En oversikt
over modeller og data i norsk økonomisk planlegging Sidetall 32 Pris kr 10,00
ISBN 82-537-1631-1
- 132 Barnetall og yrkesaktivitet Number of Children and Female Employment Sidetall 52
Pris kr 15,00 ISBN 82-537-1643-5
- 133 Using the Oil and Gas Revenues: The Norwegian Case Virkninger av bruk av olje- og
gassinntekter i Norge Sidetall 19 Pris kr 10,00 ISBN 82-537-1652-4
- 134 Norwegian Fertility Survey 1977 A Summary of Findings Fruktbarhetsundersøkelsen
1977 Et sammendrag av resultatene Sidetall 22 Pris kr 10,00 ISBN 82-537-1710-5
- 135 Fødselstallene i Norge 1950 - 1975 Endringsfaktorer Births in Norway 1950 - 1975
Components of Change Sidetall 81 Pris kr 15,00 ISBN 82-537-1716-4
- 136 MODEX - En modell for verdenshandelen og norsk eksport av bearbeidde industrivarer
A Model of World Trade and the Norwegian Export of Manufactured Goods Sidetall 35
Pris kr 10,00 ISBN 82-537-1717-2
- 137 Three Decades of the Conference of European Statisticians: Past Achievements and
Perspectives for the Future Den europeiske sjefsstatistikerkonferanse gjennom tre
ti-år: Mål som vart nådd og perspektiv for framtida 22 s. kr 10,00
ISBN 82-537-1823-3 ISSN 0085-431X

Trykt 1982

- Nr. 82/1 Praktiske eksempler på måling av latente variable: Sammenhengen mellom subjektive og objektive indikatorer på arbeidsforhold Sidetall 57 Pris kr 15,00
ISBN 82-537-1649-4
- 82/2 Inngåelse og oppløsning av ekteskap etter alder og varighet Formation and Dissolution of Marriage by Age and Duration Sidetall 77 Pris kr 15,00 ISBN 82-537-1650-8
 - 82/3 En revidert versjon av skattemodellen LOTTE Sidetall 63 Pris kr 15,00
ISBN 82-537-1648-6
 - 82/4 Arbeidsmiljø 1980 Noen hovedresultater Sidetall 79 Pris kr 15,00
ISBN 82-537-1715-6
 - 82/5 Naturressurser 1981 Sidetall 29 Pris kr 10,00 ISBN 82-537-1651-6
 - 82/6 Nettoflytting og arbeidsmarked i fylkene En foreløpig analyse av sammenhengen Sidetall 68 Pris kr 15,00 ISBN 82-537-1718-0
 - 82/7 Arealbruk i norske byer og tettsteder Sidetall 183 Pris kr 15,00
ISBN 82-537-1720-2
 - 82/8 Attitudes to Norwegian Development Assistance 1980 Sidetall 68 Pris kr 15,00
ISBN 82-537-1719-9
 - 82/9 Om måling av ulikskap Sidetall 73 Pris kr 15,00 ISBN 82-537-1721-0
 - 82/10 Levekårsundersøkelsen 1980 Dokumentasjon Del II Sidetall 88 Pris kr 15,00
ISBN 82-537-1722-9
 - 82/11 Forbruk av fast brensel i husholdninger 1960 - 1980 Sidetall 41 Pris kr 10,00
ISBN 82-537-1735-0
 - 82/12 Strukturundersøkelse for bygg og anlegg Industribygg Sidetall 58 Pris kr 15,00
ISBN 82-537-1732-6
 - 82/13 Statistikkbrakerundersøkelsen 1980-81 Resultater fra en postundersøkelse om bruk og vurdering av offisiell statistikk Sidetall 91 Pris kr 15,00 ISBN 82-537-1748-2
 - 82/14 Nasjonalregnskap 1975 - 1976 Inntekts- og kapitalkonti System og beregningsmetoder Sidetall 84 Pris kr 15,00 ISBN 82-537-1745-8
 - 82/15 Oppfølging av Flyttemotivundersøkelsen 1972 En studie av tilbakeflytting Sidetall 93 Pris kr 15,00 ISBN 82-537-1784-9
 - 82/16 Det norske nasjonalregnskapet Dokumentasjonsnotat nr. 12 Beregning av investering, realkapital og kapitalslit Sidetall 50 Pris kr 10,00 ISBN 82-537-1756-3
 - 82/17 Ressursregnskap for fisk Sidetall 52 Pris kr 15,00 ISBN 82-537-1765-2
 - 82/18 Behov for tilsynsordninger for barn 7-12 år Sidetall 32 Pris kr 10,00
ISBN 82-537-1772-5
 - 82/19 Skatter og overføringer til private Historisk oversikt over satser mv. Arene 1969 - 1982 Sidetall 78 Pris kr 15,00 ISBN 82-537-1786-5
 - 82/20 70-åras feriereiser Sidetall 38 Pris kr 10,00 ISBN 82-537-1805-5
 - 82/21 Friperioder og ferieturer Omfang og fordeling over året Sidetall 36 Pris kr 10,00
ISBN 82-537-1804-7
 - 82/23 Bilhald og bilutgifter Sidetall 51 Pris kr 10,00 ISBN 82-537-1803-9
ISSN 0332-8422
 - 82/24 Metoder for framskrivning av fiskeflåtens kostnader Sidetall 57 Pris kr 15,00
ISBN 82-537-1818-7
 - 82/25 Kvantifisering av konjunkturbarometerinformasjon Sidetall 67 Pris kr 15,00
ISBN 82-537-1809-8
 - 82/26 Energireserver Sidetall 40 Pris kr 15,00 ISBN 82-537-1814-4
 - 82/27 Aktuelle skattetal 1982 Current Tax Data Sidetall 47 Pris kr 10,00
ISBN 82-537-1822-5
 - 82/28 Statistisk Sentralbyrå Perspektiv for 1980-årene Central Bureau of Statistics Perspectives for the 1980s. Sidetall 40 Pris kr 15,00 ISBN 82-537-1826-8

Standarder for norsk statistikk (SNS)
Standards for Norwegian Statistics (SNS)

I denne serien vil Byrået samle alle statistiske standarder etter hvert som de blir revidert. Til nå foreligger: Nr. 1 Kontoplanen i nasjonalregnskapet. Andre standarder som gjelder, er trykt i serien Statistisk Sentralbyrås Håndbøker (SSH):

Nr. 9	Standard for næringsgruppering	Andre publikasjoner i serien SSH:	
" 13	Standard for handelsområder	Nr. 30	Lov, forskrifter og overenskomst om folkeregistrering
" 24	Standard for gruppering av sykdommer - skader - dødsårsaker i offentlig norsk statistikk	" 36	Produksjonsindeks for bergverksdrift, industri og kraftforsyning
" 28	Standard for utdanningsgruppering i offentlig norsk statistikk	" 42	Engrosprisstatistikk Engrosprisindeks Produsentprisindeks
" 35	Standard for kommuneklassifisering		
" 38	Internasjonal standard for varegruppering i statistikken over utenrikshandelen (SITC-Rev. 2)		

Pris kr 20,00

Publikasjonen utgis i kommisjon hos H. Aschehoug & Co. og
Universitetsforlaget, Oslo, og er til salgs hos alle bokhandlere.

ISBN 32-537-1816-0
ISSN 0078-1940