

NORGES OFFISIELLE STATISTIKK



KREDITTMARKED- STATISTIKK

LÅN, OBLIGASJONER, AKSJER MV.
1981

CREDIT MARKET STATISTICS
LOANS, BONDS, SHARES ETC.
1981

STATISTISK SENTRALBYRÅ
CENTRAL BUREAU OF STATISTICS OF NORWAY

NORGES OFFISIELLE STATISTIKK B 303



KREDITTMARKEDSTATISTIKK

LÅN, OBLIGASJONER, AKSJER MV.
1981

CREDIT MARKET STATISTICS
LOANS, BONDS, SHARES ETC.
1981

STATISTISK SENTRALBYRÅ
OSLO — KONGSVINGER 1982

ISBN 82-537-1793-8
ISSN 0333-3744

FORORD

Formålet med denne publikasjonen er å gi en oversikt over obligasjonsmarkedet, aksjemarkedet og lånemarkedet. Dessuten er det tatt med en del tabeller over konkurser og akkordforhandlinger. I hovedtrekkene følger publikasjonen samme opplegg som i foregående utgave, men det er tatt inn tre nye tabeller som viser ihendehaverobligasjonsgjelden gruppert etter utstederens fylke.

For å framskynde publiseringen omfatter tabellene over utlån etter låntakersektor, respektive låntakernæring, bare långiversektorene Finansinstitusjoner og Utlandet. Løpende måneds-, respektive kvartalstall, som er sammenliknbare med tilsvarende tall i denne publikasjonen, blir offentliggjort i Statistisk månedshefte, Statistisk ukehefte og i "Bank- og kredittstatistikk. Aktuelle tall".

I serien NOS Kredittmarkedstatistikk gir Statistisk Sentralbyrå hvert år ut 6 forskjellige publikasjoner med følgende undertitler: 1. Private og offentlige banker, 2. Private kredittforetak og finansieringsselskaper, 3. Livs- og skadeforsikringsselskaper mv., 4. Fordringer og gjeld overfor utlandet, 5. Finansielle sektorbalanser og 6. Lån, obligasjoner, aksjer mv.

Administrasjonssekretær Carlo Dorigo har ledet arbeidet med statistikken.

Statistisk Sentralbyrå, Oslo, 24. juni 1982

Arne Øien

Robert v. Hirsch

PREFACE

This publication presents a survey of the bond market, the share market and the loan market and in addition some tables on bankruptcy proceedings and compositions.

The publication is based on the same main principles as the former edition, but in addition three new tables showing bearer bond debt by issuer county are introduced.

The tables showing loans by borrower sector, respective borrower industry, include only the lender sectors Financial institutions and Foreign countries. Current monthly or quarterly figures are given in the Monthly Bulletin of Statistics, the Weekly Bulletin of Statistics and in "Banking and Credit Statistics. Current Figures".

The series NOS Credit Market Statistics include 6 different annual publications under the following subtitles: 1. Private and Public Banks, 2. Private Credit Enterprises and Private Financial Companies, 3. Life and Non-Life Insurance Companies etc., 4. Foreign Assets and Liabilities, 5. Financial Sector Balance Sheets and 6. Loans, Bonds, Shares etc.

Mr. Carlo Dorigo has directed the compilation of the statistics.

Central Bureau of Statistics, Oslo, 24 June 1982

Arne Øien

Robert v. Hirsch

INNHOLD

	Side
Figurregister	7
Tabellregister	7
Tekstdel	
1. Formål og omfang	11
2. Opplegg og gjennomføring	11
2.1. Kapitaltilførsel til foretak, kommuner og privatpersoner	11
2.2. Obligasjonsmarkedet	11
2.3. Aksjemarkedet	11
2.4. Lånemarkedet	12
2.5. Avbetalingshandelen	12
2.6. Åpnede konkurser og akkordforhandlinger mv.	12
3. Begrep og kjennemerker	13
3.1. Grupperingen etter institusjonelle sektorer	13
3.2. Næringsgrupperingen	15
3.3. Grupperingen av finansobjekter	17
4. Noen hovedresultater	18
Tekst på engelsk	19
Særskilt figur- og tabelldel	26
Vedlegg	
1. Tabellforspalte på engelsk til tabell 19	81
2. Tabellforspalte på engelsk til tabell 20	83
Utkomne publikasjoner	
Tidligere utkommet innen emneområdet	84
Publikasjoner sendt ut fra Statistisk Sentralbyrå siden 1. januar 1981	85
Standarder for norsk statistikk (SNS)	93

Standardtegn i tabeller

- .. Oppgave mangler
- Null
- 0 } Mindre enn en halv av den
- 0,0 } brukte enhet
- * Foreløpig tall

CONTENTS

	Page
Index of figures	9
Index of tables	9
Text	
1. Purpose and coverage	19
2. Survey design	19
2.1. Supply of capital to enterprises, municipalities and private persons	19
2.2. The bearer bond market	19
2.3. The share market	19
2.4. The loan market	19
2.5. Hire-purchase contracts	20
2.6. Bankruptcy proceedings and compositions	20
3. Terms and variables	20
3.1. Grouping by institutional sectors	20
3.2. Grouping by industries	21
3.3. Grouping of financial instruments	22
4. Some main results	24
Separate figures and tables	26
Annexes	
1. Table text column in English to table 19	81
2. Table text column in English to table 20	83
Publications	
Previously issued on the subject	84
Publications issued by the Central Bureau of Statistics since 1 January 1981	85
Standards for Norwegian Statistics (SNS)	93

Explanation of Symbols in Tables

- .. Data not available
- Nil
- 0 } Less than half of unit
- 0,0 } employed
- * Preliminary figure

FIGURREGISTER

	Side
1. Beholdninger av norske ihendehaverobligasjoner, etter innenlandsk långiversektor. 1970 og 1981. Mill.kr	26
2. Aksjekapitalen i norske selskaper, etter utstedersektor. 1971 - 1980. Pålydende verdi. Mill.kr	27
3. Utlån fra finansinstitusjoner til foretak, kommuner og privatpersoner, etter långiversektor. 31. desember 1970 og 1981. Prosent	28
4. Utlån fra finansinstitusjoner til foretak, kommuner og privatpersoner, etter låntakergruppe. 31. desember 1970 og 1981. Prosent	29
5. Åpnede konkurser og akkordforhandlinger, etter næring. 1973 - 1981	30

TABELLREGISTER

Kapitaltilførsel

1. Kapitaltilførsel til foretak, kommuner og privatpersoner. 1976 - 1981. Mill.kr	31
---	----

Obligasjonsmarkedet

2. Ihendehaverobligasjonsgjelden pr. 31. desember 1979, 1980 og 1981 og bruttoendringene i 1980 og 1981. Mill.kr	32
3. Ihendehaverobligasjonsgjelden etter låntakersektor og nominell rentesats pr. 31 desember 1980 og 1981	41
4. Emisjoner av ihendehaverobligasjoner i 1980 og 1981, etter låntakersektor og nominell rentesats	46
5. Ihendehaverobligasjonsgjelden i utenlandsk valuta, etter låntakersektor og valutaslag. 31. desember 1980 og 1981. Mill.kr	48
6. Emisjoner av ihendehaverobligasjoner i utenlandsk valuta i 1980 og 1981, etter låntakersektor og valutaslag. Mill.kr	49
7. Ihendehaverobligasjoner i norske kroner. Emisjoner etter låntakersektor. Månedstall. 1980 - 1981 og januar - mars 1982. Mill.kr	50
8. Ihendehaverobligasjoner. Kurs, øyeblikkelig rente og effektiv rente på utvalgte statsobligasjoner. 1980 - 1981 og januar - april 1982	51
9. Ihendehaverobligasjonsgjelden i 1979 og 1980, etter eiersektor og låntakersektor. Pålydende verdi. Mill.kr	52
10. Ihendehaverobligasjonsgjelden pr. 31. desember 1980 og 1981, etter utstederens fylke. Pålydende verdi. Mill.kr	54
11. Ihendehaverobligasjonsgjelden pr. 31. desember 1980 and 1981, etter utstederens fylke. Markedsverdi. Mill.kr	55
12. Emisjoner av ihendehaverobligasjoner i 1980 og 1981, etter utstederens fylke. Mill.kr	56

Aksjemarkedet

13. Emisjoner og nedskrivninger av aksjer, etter utstedersektor. 1974 - 1981. Mill.kr	57
14. Emisjoner og nedskrivninger av aksjer, etter utstedernes næring. 1981. Mill.kr	58
15. Antall emisjoner og nedskrivninger av aksjer, etter utstedersektor. 1974 - 1981	61
16. Antall emisjoner og nedskrivninger av aksjer, etter utstedernes næring. 1981	62
17. Aksjer. Kursindeks. 1980 - 1981 og januar - april 1982. 1. januar 1972 = 100	65
18. Aksjekapitalen i 1979 og 1980, etter eiersektor og utstedersektor. Pålydende verdi. Mill.kr	66

Lånemarkedet

19. Utlån fra finansinstitusjoner og utlandet, etter långiversektor og låntakersektor.
Pr. 31. desember 1979 - 1981. Mill.kr 69
20. Utlån fra finansinstitusjoner og utlandet til foretak og personlig næringsdrivende, etter
långiversektor og låntakernæring. Pr. 31. desember 1979 - 1981. Mill.kr 73

Avbetalingshandelen

21. Kreditter knyttet til diskonterte avbetalingskontrakter, etter vareslag og etter långiver-
sektor. 1980 og 1981. Mill.kr 77

Åpnede konkurser og akkordforhandlinger mv.

22. Åpnede konkurser og akkordforhandlinger. 1980 - 1981 og januar - mars 1982 78
23. Åpnede konkurser etter kvartal. Fylke. 1980 - 1981 og 1. kvartal 1982 78
24. Åpnede konkurser og akkordforhandlinger, etter næring. Tinglyste utleggsforretninger.
1977 - 1981 79

INDEX OF FIGURES

	Page
1. Holdings of bearer bonds, by domestic lender sector. 1970 og 1981. Million kroner	26
2. Share capital in Norwegian companies, by issuer sector. 1971 - 1980. Nominal value. Million kroner	27
3. Loans from financial institutions to enterprises, municipalities and private persons, by lender sector. 31 December 1970 and 1981. Per cent	28
4. Loans from financial institutions to enterprises, municipalities and private persons, by borrower group. 31 December 1970 and 1981. Per cent	29
5. Bankruptcy proceedings and compositions by industry. 1973 - 1981	30

INDEX OF TABLES

Supply of Capital

1. Supply of capital to enterprises, municipalities and private persons. 1976 - 1981. Million kroner	31
--	----

The Bearer Bond Market

2. Bearer bond debt. 31. December 1979, 1980 and 1981 and gross changes in 1980 and 1981. Million kroner	32
3. Bearer bond debt by borrower sector and nominal rate of interest. 31 December 1980 and 1981	41
4. Issues of bearer bonds in 1980 and 1981, by borrower sector and nominal rate of interest	46
5. Bearer bond debt in foreign currency, by borrower sector and currency. 31 December 1980 and 1981. Million kroner	48
6. Bearer bond issues in foreign currency in 1980 and 1981, by borrower sector and currency. Million kroner	49
7. Bearer bonds in Norwegian kroner. Issues by borrower sector. Monthly data. 1980 - 1981 and January - March 1982. Million kroner	50
8. Bearer bonds. Market rate, current yield and effective yield of selected government bonds. 1980 - 1981 and January - April 1982	51
9. Bearer bond debt in 1979 and 1980, by owner sector and borrower sector. Nominal value. Million kroner	52
10. Bearer bond debt. 31 December 1980 and 1981, by issuer county. Nominal value. Million kroner	54
11. Bearer bond debt. 31 December 1980 and 1981, by issuer county. Market value. Million kroner	55
12. Issues of bearer bonds 1980 and 1981, by issuer county. Million kroner	56

The Share Market

13. Issues and depreciations of shares, by issuer sector. 1974 - 1981. Million kroner	57
14. Issues and depreciations of shares, by issuer industry. 1981. Million kroner	58
15. Number of issues and depreciations of shares, by issuer sector. 1974 - 1981	61
16. Number of issues and depreciations of shares, by issuer industry. 1981	62
17. Shares. Index of share prices. 1980 - 1981 and January - April 1982. 1 January 1972 = 100	65
18. Share capital 1979 and 1980, by owner sector and issuer sector. Nominal value. Million kroner	66

The Loan Market

- | | |
|---|----|
| 19. Loans from financial institutions and foreign countries, by lender sector and borrower sector. 31 December 1979 - 1981. Million kroner | 69 |
| 20. Loans from financial institutions and foreign countries to enterprises and self-employed, by lender sector and borrower industry. 31 December 1979 - 1981. Million kroner | 73 |

Hire-Purchase Contracts

- | | |
|---|----|
| 21. Loans for hire-purchase contracts, by category of goods and by lender sector. 1980 and 1981. Million kroner | 77 |
|---|----|

Bankruptcy Proceedings and Compositions

- | | |
|---|----|
| 22. Bankruptcy proceedings and compositions. 1980 - 1981 and January - March 1982 | 78 |
| 23. Bankruptcy proceedings by quarter. County. 1980 - 1981 and 1st quarter. 1982 | 78 |
| 24. Bankruptcy proceedings and compositions, by industry. Foreclosures. 1977 - 1981 | 79 |

1. FORMÅL OG OMFANG

Formålet med denne publikasjonen er å gi en oversikt over obligasjonsmarkedet, aksjemarkedet og lånemarkedet. Dessuten er det tatt med en del tabeller over antall åpne konkurser og akkordforhandlinger.

I denne utgaven er det tatt inn tre nye tabeller som viser ihendehaverobligasjonsgjelden, respektive emisjoner, gruppert etter utstederens fylke.

2. OPPLÈGG OG GJENNOMFØRING

2.1. Kapitaltilførsel til foretak, kommuner og privatpersoner (tabell 1)

Tabellen gir tall for den samlede kapitaltilførsel til private og offentlige foretak, kommuneforvaltningen og husholdninger (personlig næringsdrivende og lønntakere). Tallene for kapitaltilførsel fra utlandet gjelder netto opplåning ifølge utenriksregnskapets kapitalregnskap. Posten "Andre" omfatter også eventuelle statistiske feil. Tallene for innenlandske utlån er hentet fra regnskapsoppgaver fra de enkelte finansinstitusjoner og er før eventuelle avskrivninger. Under Private finansieringsselskaper er finansiell leasing (leiefinansiering) tatt med f.o.m. 1978. I tallene for emisjoner av ihendehaverobligasjoner innenlands er avdrag trukket fra. Emisjoner av aksjer omfatter ikke fondsemisjoner.

2.2. Obligasjonsmarkedet (figur 1 og tabellene 2-12)

Statistikken over ihendehaverobligasjoner bygger dels på månedlige oppgaver over nyemisjoner av ihendehaverobligasjoner og dels på oppgaver fra obligasjonsutstederne over avdragsplan og over gjeldens størrelse ved utgangen av året. Tallene for obligasjonsgjelden omfatter også oppkjøpte egne obligasjoner som ikke er makulert.

Obligasjonsgjelden i utenlandsk valuta er regnet etter valutakurser ved utgangen av vedkommende år, mens emisjoner og avdrag i utenlandsk valuta er omregnet etter gjennomsnittlige valutakurser i de enkelte måneder. I tabell 2 er det også tatt med tall som viser endringer i obligasjonsgjelden som følge av valutakursendringer i løpet av året.

Tabell 9 viser ihendehaverobligasjonsgjelden i 1979 og 1980 etter eiersektor og låntakersektor til pålydende verdi. Den bygger på tabellene 3 og 5 i den årlige publikasjonen "Kredittmarkedstatistikk. Finansielle sektorbalanser 1975 - 1980". Tallene i denne tabellen er basert på et system med avstemte finansielle balanser for alle sektorer og forelå ferdig i maskinell oppstilling sommeren 1981. Enkelte av tallene for obligasjonsgjelden kan derfor avvike litt fra tilsvarende tall i tabellene foran. Når det gjelder prinsippene for oppstilling av de finansielle sektorbalansene, viser vi til tekstavsnittet i den publikasjonen som er nevnt foran.

Tabellene 10-12 er nye og viser ihendehaverobligasjonsgjelden, respektive emisjoner, gruppert etter utstederens fylke. Tabell 10 viser gjelden til pålydende verdi og tabell 11 til markedsverdi. Markedsverdien er beregnet på grunnlag av oppgaver fra de enkelte låntakere.

2.3. Aksjemarkedet (figur 2 og tabellene 13-18)

Tabellene 13-16 bygger på oppgaver i Norsk lysingsblad. Grupperingen på næring av aksjemisjoner og kapitalnedskrivninger er basert på Byråets bedrifts- og foretaksregister.

Tallene for kursindekser i tabell 17 er tatt fra Oslo Børs' kursliste A og gjelder pr. 15. eller nærmeste dato i måneden.

Tabell 18 viser aksjekapitalen i 1979 og 1980 gruppert etter eiersektorer og etter utstedersektorer, vurdert til pålydende verdi. Tallene er tatt fra tabellene 3 og 5 i Byråets publikasjon "Kredittmarkedstatistikk. Finansielle sektorbalanser 1975 - 1980". Denne publikasjonen er basert på et system med avstemte finansielle balanser for alle sektorer. Aksjekapitalen for Andre norske sektorer er beregnet på grunnlag av tall fra Bedriftstelingen 1974 og på årlige oppgaver over aksjeemisjoner og kapitalnedskrivninger. En slik beregning gir en viss grad av usikkerhet, som er større jo lenger tid som er gått siden siste bedriftsteling. Tallene for Andre norske sektorer og for den totale aksjekapital må derfor brukes med varsomhet. Når det gjelder prinsippene for de avstemte finansielle sektorbalansene, viser vi ellers til tekstavsnittet i vedkommende publikasjon.

2.4. Lånemarkedet (figurene 3-4 og tabellene 19 og 20)

Tabell 19 gir tall for utlån fra finansinstitusjoner og fra utlandet, gruppert etter låntakersektorer. Tilsvarende utlånstall for de offentlige sektorer forelå ikke på det tidspunkt da denne utgaven av publikasjonen var ferdig i manuskript. Tallene for finansinstitusjonene bygger på særskilte skjemaer hentet inn fra enkelte institusjoner. For långiversektoren Utlandet er tallene basert på de årlige oppgaver til finanstillingen (oppgaver over fordringer og gjeld overfor utlandet).

Grupperingen på låntakersektorer i tabell 19 kan avvike noe fra tilsvarende tall i de finansielle sektorbalanser. Dette kan dels skyldes at de finansielle sektorbalansene gir tall som er avstemt på fordrings- og gjeldssiden for alle sektorer og dels at de to statistikker er avsluttet på forskjellige tidspunkter.

Tabell 19 gir for enkelte av långiversektorene en mer detaljert oppdeling av hovedsektoren "Andre innenlandske sektorer" enn i de finansielle sektorbalansene. Enkelte oppgavegivere har imidlertid hatt vansker med å skille ut gruppene "Lønnstakere o.l." og "Personlig næringsdrivende". Disse tallene blir derfor gitt med et visst forbehold. Posten "Andre private sektorer" er en "sekkepost" som egentlig skulle vært fordelt på de andre poster under pkt. C.

Tabell 20 gir tall for utlån fra finansinstitusjoner og utlandet til statlige og private foretak og personlig næringsdrivende, gruppert etter långiversektor og etter låntakernærings. Tilsvarende utlånstall for de offentlige sektorene forelå ikke på det tidspunkt da denne utgaven av publikasjonen var ferdig i manuskript. For finansinstitusjonene bygger tallene på særskilte oppgaver fra de enkelte långiversektorer, mens tallene for Utlandet er hentet fra finanstillingen (oppgaver over fordringer og gjeld overfor utlandet).

I tabellene 19 og 20 omfatter utlånene fra de private finansieringsselskapene også finansiell leasing (leiefinansiering). Utlånene fra finansieringsselskapene er ført netto, dvs. etter fradrag av tidsavgrensede poster (kapitaliserte, ikke opptjente renter) og gjeld til utlånskunder (marginetrekk mv.). Tall for valutalån etter lisens (utbetalt f.o.m. 1. juli 1978) er ikke tatt med i tabellene 19 og 20, men er gitt i fotnote til tabellene. Når det gjelder tabell 20, gjør en spesielt oppmerksom på at posten "Kraft- og vannforsyning" ikke omfatter kommunale kraft- og vannverk. Lån til slike institusjoner er tatt med i sektoren "Kommuneforvaltningen inkl. kommuneforetak".

2.5. Avbetalingshandelen (tabell 21)

Tabell 21 bygger på kvartalsvise oppgaver fra banker og private finansieringsselskaper og omfatter bare avbetalingskontrakter som er diskontert (evt. rediskontert) i disse finansinstitusjonene.

2.6. Åpnede konkurser og akkordforhandlinger mv. (figur 5 og tabellene 22-24)

Tallene for åpnede konkurser og akkordforhandlinger bygger på oppgaver i Norsk lysingsblad. Grupperingen etter næring i tabell 24 bygger på Byråets bedrifts- og foretaksregister. Tabell 24 gir også tall for tinglyste utleggsforretninger (pantesikkerhet som gis kreditor i debtors aktiva på grunnlag av rettskraftig tvangsgrunnlag). Disse oppgavene er hentet fra Creditreform og fra Løsøreregisteret i Brønnøysund.

3. BEGREP OG KJENNEMERKER

Nedenfor er det gitt en summarisk oversikt over grupperingen på institusjonelle sektorer, på næringer og på finansobjekter i kredittmarkedstatistikken.

3.1. Grupperingen etter institusjonelle sektorer

Som statistisk enhet er i prinsippet brukt den regnskapsførende enhet som har en selvstendig finansforvaltning. Det vil i de fleste tilfelle si den juridiske enhet eller foretaket. Ved å føre sammen enheter med ensartede funksjoner kommer en fram til ensartede grupper eller sektorer som, ut fra analysemessige synspunkter, kan betraktes som nye enheter. Med enkelte avvik har en fulgt den internasjonale standard for institusjonell klassifikasjon som er anbefalt av FN.

Den følgende oversikt viser hvordan sektorsystemet som er brukt i denne publikasjonen, er bygd opp og hvorledes de enkelte hovedsektorer, sektorer og undersektorer er definert.

GRUPPERING ETTER INSTITUSJONELL SEKTOR

Sektor	Definisjon	Referanse til sektorgrupperingen i de avstemte finansielle balanser i kredittmarkedstatistikken
01. Statsforvaltningen	Departementer, direktorater, skatte-, avgifts- og tollmyndigheter, forsvar, retts-, politi- og fengselsvesen, kirkeadm., universiteter, høyskoler, lærerskoler, statens skoler for videreutdanning, statens museer, gallerier, statlige sykehus og medisinske inst., statens pensjonskasser, fond forvaltet av statlige organer, lokale skatteoppkrevdere	A.1. Statskassen A.2. Andre statsregnskap A.5. Sektor for skatteinnkreving
02. Trygdeforvaltningen	Folketrygden, barnetrygden, krigspensjoneringen for militærpersoner, pensjonstrygden for fiskere, pensjonstrygden for skogsarbeidere. Omfatter også folketrygdfondet, folketrygdens arbeidsmarkedsfond og pensjonstrygden for sjømenn	A.3. Trygdeforvaltningen
03. Kommuneforvaltningen inkl. kommuneforetak	By-, herreds- og fylkeskommuner og kommunale lånefond Kommunale bedrifter med og uten særregnskap, f.eks. komm. elektrisitetsverk, buss-, sporveis- og båt drift. Omfatter også felleskommunale foretak, kommunale aksjeselskaper og havnekasser	A.4. Kommuneforvaltningen inkl. kommuneforetak
04. Norges Bank		B.1. Norges Bank
05. Postgiro og Postsparebanken	Postgiro, Norges Postsparebank	B.2. Postgiro og Postsparebanken
06. Forretningsbanker		B.3. Forretnings- og sparebanker
07. Sparebanker		
08. Bankenes sikringsfond	Forretningsbankenes sikringsfond og Sparebankenes sikringsfond	C.2. Andre norske sektorer
09. Statsbanker	Den Norske Industribank A/S, Den Norske Stats Husbank, Distriktenes utbyggingsfond, Norges Kommunalbank, Statens Fiskarbank, Statens landbruksbank, Statens lånekasse for aviser, Statens lånekasse for utdanning	B.4. Statsbanker
10. Private kredittforetak	1. Real-kredittforetak	B.5. Andre kredittinstitusjoner
	2. Skipsfinansieringsforetak	
	3. Andre private kredittforetak	
	De Norske Bykredittforeninger, Den Norske Hypotekforening for 2den prioritets pantelån, Norges Hypotekforening for Næringslivet, Landkreditt og Kredittforeningen for varehandelen	
	Norges Skibshypotekforening, Redernes Skibskredittforening, A/S Låneinstituttet for skibsbyggeriene, Norges Skibshypotek A/S og Norsk Skibs Hypotekbank A/S	
	A/S Forretningsbankenes Finansierings- og Eksportkredittinstitutt (Eksportfinans), A/S Næringskreditt og Sparebankenes Kredittselskap A/S	

GRUPPERING ETTER INSTITUSJONELL SEKTOR (forts.)

Sektor	Definisjon	Referanse til sektorgrupperingen i de avstemte finansielle balanser i kredittmarkedstatistikken
11. Private finansierings-selskaper	Factoring-, leiefinansierings- (leasing-) og avbetalingsselskaper og andre finansinstitusjoner utenom banker, forsikring og kredittforeninger o.l. Rene holding-selskaper og såkalte investeringsselskaper er ikke med	
12. Livsforsikrings-selskaper mv.	Livsforsikringsselskaper, private pensjonsfond og -kasser under Forsikringsrådets kontroll, kommunale pensjonsfond og -kasser, pensjons- og stønadsordninger opprettet ved avtaler mellom næringslivets organisasjoner	B.6. Forsikring
13. Skadeforsikrings-selskaper	Skadeforsikringsselskaper under Forsikringsrådets kontroll (inkl. gjensidige sjøforsikringsselskaper og gjensidige branntrygdslag) og dessuten Den Norske Krigsforsikring for Skib og Statens Varekrigsforsikring	
14. Statsforetak	Statens forretningsdrift Selvstendige statsforetak	C.1. Statsforetak
15. Private ikke-personlige foretak	1. Aksjeselskaper og andre private selskaper med begrenset ansvar	
	2. Private, ikke-forretningsmessige <u>produsentorienterte</u> institusjoner	
16. Personlige foretak	1. Private foretak med ubegrenset ansvar	C.2. Andre norske sektorer
	2. Private, ikke-forretningsmessige <u>konsumentorienterte</u> institusjoner	
17. Personlig næringsdrivende	Husholdninger hvor minst 50 prosent av hovedpersonens inntekt kommer fra et enkeltpersonforetak (foretak med bare én eier)	
18. Lønnstakere o.l.	Husholdninger hvor minst 50 prosent av hovedpersonens inntekt kommer fra lønnsinntekt. Omfatter dessuten formuesinntektstakere, pensjons- og trygdeinntektstakere, skoleelever og studenter med egne husholdninger	
20. Andre private sektorer	Omfatter låntakere som det i finansstatistikken ikke har vært mulig å gruppere under andre sektorer	

GRUPPERING ETTER INSTITUSJONELL SEKTOR (forts.)

Sektor	Definisjon	Referanse til sektorgrupperingen i de avstemte finansielle balanser i kredittmarkedstatistikken
21. Utlandet	Som utenlandsk regnes enhver person som har fast bopel utenfor Norge (uansett statsborgerskap), og enhver virksomhet (også datterselskaper av norske virksomheter) som ligger utenfor Norge. Personer med utenlandsk statsborgerskap, som er fast bosatt i Norge, og datterselskaper i Norge av utenlandske virksomheter regnes derimot som norske. Den norske andelen av SAS (2/7) er i prinsippet regnet som norsk foretak	D. Utlandet

3.2. Næringsgrupperingen

I noen av tabellene er enkelte finansobjekter gruppert etter næring. Næringsgrupperingen er foretatt for sektorene C.1 og C.2.1-3 (statlige og private foretak). Foretak som driver virksomhet i flere næringer, blir gruppert etter den virksomhet som gir størst bearbeidingsverdi eller bruttofortjeneste. Grupperingen bygger på Statistisk Sentralbyrås Standard for næringsgruppering som er utarbeidd på grunnlag av FN's internasjonale grupperingsstandard ISIC.

Interesserte, som ønsker nærmere opplysninger om de enkelte næringsgruppers innhold, vises til Statistisk Sentralbyrås Håndbøker nr. 9 "Standard for næringsgruppering". Nedenfor følger en oversikt over næringsgrupperingen (publiseringsstandard) som nyttes i kredittmarkedstatistikken. I rubrikken til høyre er det gitt en oversikt over sammenhengen med "Standard for næringsgruppering".

Næringsgruppering i kredittmarkedstatistikken		Næringskode ifølge SN ¹⁾
01. Jordbruk og skogbruk		11+12
02. Fiske og fangst		13
03. Bergverksdrift	1. Utvinning av råolje og naturgass	22
	2. Annen bergverksdrift	21, 23-29
04. Produksjon av næringsmidler, drikkevarer og tobakksvarer		31
05. Produksjon av tekstilvarer, bekledningsvarer, lær og lærvarer		32
06. Produksjon av trevarer		33
07. Treforedling		341
08. Grafisk produksjon og forlagsvirksomhet		342
09. Produksjon av kjemiske produkter, mineralolje-, kull-, gummi- og plastprodukter		35
10. Produksjon av mineralske produkter		36
11. Produksjon av metaller		37
12. Bygging av fartøyer		3841
13. Produksjon av verkstedprodukter (ekskl. bygging av fartøyer)	1. Produksjon av oljerigger mv.	38241
	2. Produksjon av andre verkstedprodukter	38÷3841 ÷38241
14. Industriproduksjon ellers		39
15. Kraft- og vannforsyning		41+42
16. Bygge- og anleggsvirksomhet	1. Oljeboring på kontraktbasis	5023
	2. Annen bygge- og anleggsvirksomhet	50÷5023

Næringsgruppering i kredittmarkedstatistikken (forts.)		Næringskode ifølge SN ¹⁾ (forts.)
17. Varehandel	1. Engroshandel med råolje og naturgass	61215
	2. Detalj-, agentur- og annen engroshandel	61+62÷61215
18. Hotell- og restaurantdrift		63
19. Utenriks sjøfart		7121
20. Transport, lagring, post og telekommunikasjoner (ekskl. utenriks sjøfart)	1. Drift av rørledninger	7115
	2. Annen transport og lagring	71+7115 +7121
	3. Post og telekommunikasjoner	7201+7202
21. Finansiering, eienomsdrift og tjenesteyting til næringslivet	1. Investerings- og holdingselskaper ²⁾ mv.	8102+8103+8201+8202 (ekskl. finansinstitusjoner)
	2. Utleie av boligbygg og av andre bygg	831
	3. Forretningsmessig tjenesteyting	832+833
22. Sosial og personlig tjenesteyting		92-96 (ekskl. offentlig forvaltningsvirksomhet)

1) Statistisk Sentralbyrås "Standard for næringsgruppering". 2) Investerings- og holdingselskaper som har administrativ tilknytning til det foretak som de eier aksjer i, skal grupperes under vedkommende foretaks næring.

3.3. Grupperingen av finansobjekter

De finansobjekter (aktiva- og passivaposter) en finner i balansen for de ulike regnskapsførende enheter, kan være svært uensartet. For å kunne stille opp oversiktlige og sammenlignbare balanser for de ulike sektorer, har en slått sammen ensartede aktiva- og passivaposter i et begrenset antall objektgrupper. Denne gruppering følger stort sett en standard for nasjonalregnskapsoppstillinger tilrådd av FN (A System of National Accounts (SNA), United Nations, 1968). Av større avvik fra denne standard kan nevnes at vekslers er tatt med under utlån (lån) i kredittmarkedstatistikken, mens de er skilt ut som en egen objektgruppe i den internasjonale standard.

Av oversikten nedenfor går det fram hvilke finansobjekter som er skilt ut i kredittmarkedstatistikken og hvorledes disse er definert.

Objekt	Objektbeskrivelse
II. Sedler og skillemynt	Norske og utenlandske sedler og skillemynter
III. Bankinnskudd	Innskudd i norske og utenlandske forretnings- og sparebanker, i Norges Bank, i Norges Postsparebank og på post giro.
IV. Statskasseveksler, markedspapirer	Kortsiktige vekslers utstedt av Den norske stat eller fremmede stater, f.eks. Treasury Bills og US-Certificates. F.o.m. 1978 omfatter objektet også markedspapirer utstedt av Norges Bank.
V. Ihendehaverobligasjoner/Ihendehaverobligasjonslån	Norske partialobligasjoner utstedt til ihendehaveren med hjemmel i lov av 25. juni 1965. Jfr. også Norges Banks rundskriv nr. 3 av 26. januar 1981 og nr. 12 av 26. mai 1981. Omfatter også norske ihendehaverobligasjoner i utenlandsk valuta og utenlandske ihendehaverobligasjoner
VI. Aksjer/Aksjekapital	Norske og utenlandske aksjer og andeler (inkl. preferanseaksjer).
VII. Utlån/Lån	Alle låneformer som ikke er knyttet til ihendehaverobligasjoner, f.eks. vekslers, kassekreditt, byggelån, pantobligasjonslån, vekselobligasjonslån, vanlige gjeldsbrevlån, grunnkjøpsobligasjoner og ansvarlig lånekapital. Vekslers som en bank har rediskontert i andre finansinstitusjoner, tas ikke med av vedkommende bank. Posten omfatter også factoring, leiefinansiering (finansiell leasing) og utlån mot diskontering av avbetalingskontrakter.
VIII. Forsikringskrav/Forsikringsforpliktelser	Forsikringsmessige fond og avsetninger i livsforsikringselskaper og den samlede kapital i de kommunale og private pensjonsinretninger og i FTP.
IX. Kapitalinnskudd	Langsiktige investeringer av ansvarlig kapital i andre former enn lånekapital og aksjekapital, f.eks. statens faste kapital i statsforetak, statens grunnfondsinnskudd i statsbankene og kapital i internasjonale finansinstitusjoner.
X. Andre fordringer/Annen gjeld	Varekreditter og alle finansielle balanseposter (dvs. poster som har motposter i balansen for andre økonomiske enheter) som ikke naturlig hører inn under objektene II-IX foran.

4. NOEN HOVEDRESULTATER

Anslagene for den samlede kapitaltilførsel til foretak, kommuner og privatpersoner utgjorde i 1981 vel 35 milliarder kroner. Den innenlandske kapitaltilførsel var på nær 38 milliarder kroner, mens det var en tilførsel av kapital til utlandet på anslagsvis 2,6 milliarder kroner. Av den innenlandske kapitaltilførsel falt nær 8 milliarder kroner på statsbankene, 6,6 milliarder på forretningsbankene (ekskl. valutalån etter lisens), 5,9 milliarder på sparebankene og 5,4 milliarder kroner på de private kredittforetakene.

Nettoemisjoner av innenlandske ihendehaverobligasjoner fra andre enn staten og finansinstitusjoner utgjorde i 1981 nær 5,4 milliarder kroner (avdrag trukket fra). I samme tidsrom ble det emitert aksjer fra private og offentlige foretak for nær 1,8 milliarder kroner. I dette tallet er fonds-emisjoner ikke tatt med.

1. PURPOSE AND COVERAGE

The purpose of the statistics included in this publication is to give a survey of the bond market, the share market and the loan market. In addition some tables on bankruptcy proceedings and compositions are included.

In this edition three new tables are introduced. Tables 10 and 11 present bearer bond debt and table 12 issues of bearer bonds by county.

2. SURVEY DESIGN

2.1. Supply of capital to enterprises, municipalities and private persons (table 1)

This table includes figures on supply of capital to private and public enterprises, the local government and households (self-employed and wage earners). Foreign supply of capital includes net loans according to the balance of payments, capital account. Domestic loans are based on special reports from the financial institutions. From 1978 financial leasing is included. In the item "Domestic issues of bearer bonds" repayments are deducted and "Issues of Shares" is given excluding issues from funds.

2.2. The bearer bond market (figure 1 and tables 2-12)

The statistics on bearer bonds is based partly on monthly reports on issues of new bearer bonds and partly on reports on repayments and on the magnitude of the bond debt, given by the issuers.

The bearer bond debt in foreign currency is converted into Norwegian kroner by rates of exchange at the end of the respective months. Table 2 also specifies debt changes caused by altered rates of exchange during the year.

Table 9 presents the bearer bond debt in 1979 and 1980 at nominal value grouped by owner sector and by borrower sector. This table is based on the tables 3 and 5 in the annual publication "Credit Market Statistics, Financial Sector Balance Sheets 1975- 1980", which was finished in 1981. Some of the figures in table 9 may therefore deviate somewhat from corresponding figures in other bearer bond debt tables. As to the principles of the financial balance sheets, reference is made to the publication mentioned above. The tables 10 - 12 present bearer bond debt, respective issues, grouped by county.

2.3. The share market (figure 2 and tables 13-18)

The tables 13-16 are based on information from Norsk lysningsblad. The grouping of share issues and capital depreciations is wholly based on the Bureau's Register of Establishments and Enterprises.

In table 17 the figures are based on special reports from the Stock Exchange of Oslo and refer to the 15th of the month.

Table 18 presents the share capital in 1979 and 1980 at nominal value grouped by owner sector and by issuer sector. The statistics is based on the tables 3 and 5 in "Credit Market Statistics, Financial Sector Balance Sheets 1975 - 1980". As to the principles of the financial balance sheets, reference is made to this publication. The share capital of "Other Norwegian sectors" is estimated by means of the Census of Establishments 1974 and annual statistics on issues of shares and capital depreciations. Accordingly, these figures should be used carefully.

2.4. The loan market (figures 3-4 and tables 19-20)

In table 19 loans given by financial institutions and by foreign countries are grouped by borrower sectors. Corresponding figures for loans given by the public sectors were not available at the moment when this manuscript was finished. The financial institution figures are based on special reports given by the institutions, while loans granted by foreign countries are built on annual reports on foreign assets and liabilities.

Some of the figures in table 19 may differ somewhat from corresponding figures in the financial sector balance sheets. This is partly caused by the fact that the financial sector balance sheets are reconciled to show the same figures on the asset and on the liability side, and partly by the fact that the two statistics are finished at different dates.

In the tables 19 and 20 loans granted by private financial companies also include financial leasing. Loans from these companies are net, i.e. excluding "time limit" items and "customers' assets". Foreign currency loans as per licence, granted after 1 July 1978, are not included in the tables, but are specified in a footnote. In table 20 the item "Electricity and water supply" does not include municipal water and power plants, as such loans are included in the sector "Local government incl. municipal enterprises".

2.5. Hire-purchase contracts (table 21)

Table 21 is based on quarterly reports from banks and private financial companies. The statistics include only hire-purchase contracts discounted with such financial institutions.

2.6. Bankruptcy proceedings and compositions (figure 5 and tables 22-24)

The statistics on bankruptcy proceedings and compositions is based on information from Norsk lysingsblad. The grouping by industries is connected with the Register of Establishments and Enterprises of the Bureau. Table 24 also includes foreclosures, given by Creditreform and The Personal Property Index in Brønnøysund.

3. TERMS AND VARIABLES

As summary survey of the grouping by institutional sector, industrial group and financial instrument in the credit market statistics is given below.

3.1. Grouping by institutional sectors

As statistical unit we principally refer to the book-keeping unit which has an independent financial management. In most cases this will be the juridical unit or the enterprise. By putting together units with similar functions we arrive at similar groups or sectors which from analytical points of view can be considered as new units. Except from some deviations, we have followed the general standard for industrial classification laid down for the national accounts.

The survey below shows how the sector system in the credit market statistics is structured.

- A. General government¹⁾
 - 1. The Treasury
 - 2. Other central government accounts
 - 3. Social security funds
 - 4. Local government incl. municipal enterprises
 - 5. Tax collectors
- B. Financial institutions
 - 1. Bank of Norway
 - 2. Post Giro and Post Office Savings Bank
 - 3. Commercial and saving banks
 - 4. State banks
 - 5. Other credit institutions
 - 6. Insurance companies etc.

1) The subgroup Central Government includes the sectors A1 The Treasury, A2 Other central government accounts and A5 Tax collectors.

- C. Other domestic sectors
 - 1. State enterprises
 - 2. Other Norwegian sectors
 - 2.1. Private non-personal companies
 - 2.2. Personal companies
 - 2.3. Self-employed
 - 2.4. Wage earners etc.
 - 2.5. Other private sectors (Residual)
- D. Foreign countries

3.2. Grouping by industries

In some of the tables some of the financial instruments are grouped by industry. The grouping by industry is done for the state and private enterprises. Enterprises who participate in more than one industry are grouped by the activity that gives the highest added production value or gross profit. The grouping is based on the Standard Industrial Classification of the Bureau, parallel to the UN's International Standard Industrial Classification (ISIC). For further reference, see the Standard Industrial Classification, Manuals from the Central Bureau of Statistics no. 9. The survey below on the grouping by industry is employed in the credit market statistics. The column to the right shows the link to the Standard Industrial Classification.

Industrial grouping in the credit market statistics		Classification code according to the SN1)	Industrial grouping in the credit market statistics(cont.)	Classification code according to the SN1) (cont.)
01. Agriculture and forestry		11+12	14. Other manufacturing industries	
02. Fishing, sealing and whaling		13	15. Electricity and water supply	
03. Mining and quarrying	1. Crude petroleum and natural gas production	22	16. Construction	1. Oil well drilling on contractual terms
	2. Other mining	21, 23 to 29		2. Other construction
04. Manufacturing of food, beverages and tobacco		31	17. Wholesale and retail trade	1. Wholesaling of crude petroleum and natural gas
05. Manufacturing of textiles, wearing apparel, leather and leather products		32		2. Retail trade, commission broking and other wholesaling
06. Manufacturing of wood and wood products		33	18. Operation of hotels and restaurants	
07. Manufacturing of paper and paper products		341	19. Ocean transport	
08. Printing, publishing and allied industries		342	20. Transport, storage and communication, excl. ocean transport	1. Operation of pipelines
09. Manufacturing of chemicals, chemical petroleum, coal, rubber and plastic products		35		2. Other transport and storage
10. Manufacture of mineral products		36		3. Post and telecommunication services
11. Manufacture of basic metals		37	21. Financing, real estate and business services	1. Investment and holding companies etc.2)
12. Building of ships and boats		3841		2. Letting of residential and other buildings
13. Manufacturing of fabricated metal products, machinery and equipment	1. Manufacture of oil and gas well machinery etc.	38241		3. Business services
	2. Manufacturing of fabricated metal products, machinery and equipment, excl. manufacturing of oil and gas well machinery and building of ships and boats	38 less 3841 and 38241	22. Social and personal services	

1) The Standard Industrial Classification of the Bureau. 2) Investment and holding companies having an administrative connection to the enterprise they hold shares in, are to be grouped under the industry of the enterprise in question.

3.3. Grouping of financial instruments

The financial instruments (assets and liabilities items) in the balance sheets of the various book-keeping units can be rather differing. To arrange clear and comparable balances for the various sectors, similar assets and liabilities items have been put together to a restricted number of instrument groups. The grouping is to a large extent in correspondence with the UN's A System of National Accounts (SNA). Among bigger deviations from this standard can be mentioned that bills are included under loans in the credit market statistics, but separated as a single instrument group in the international standard.

The survey below shows financial instruments which are separated in the credit market statistics, and how they are defined.

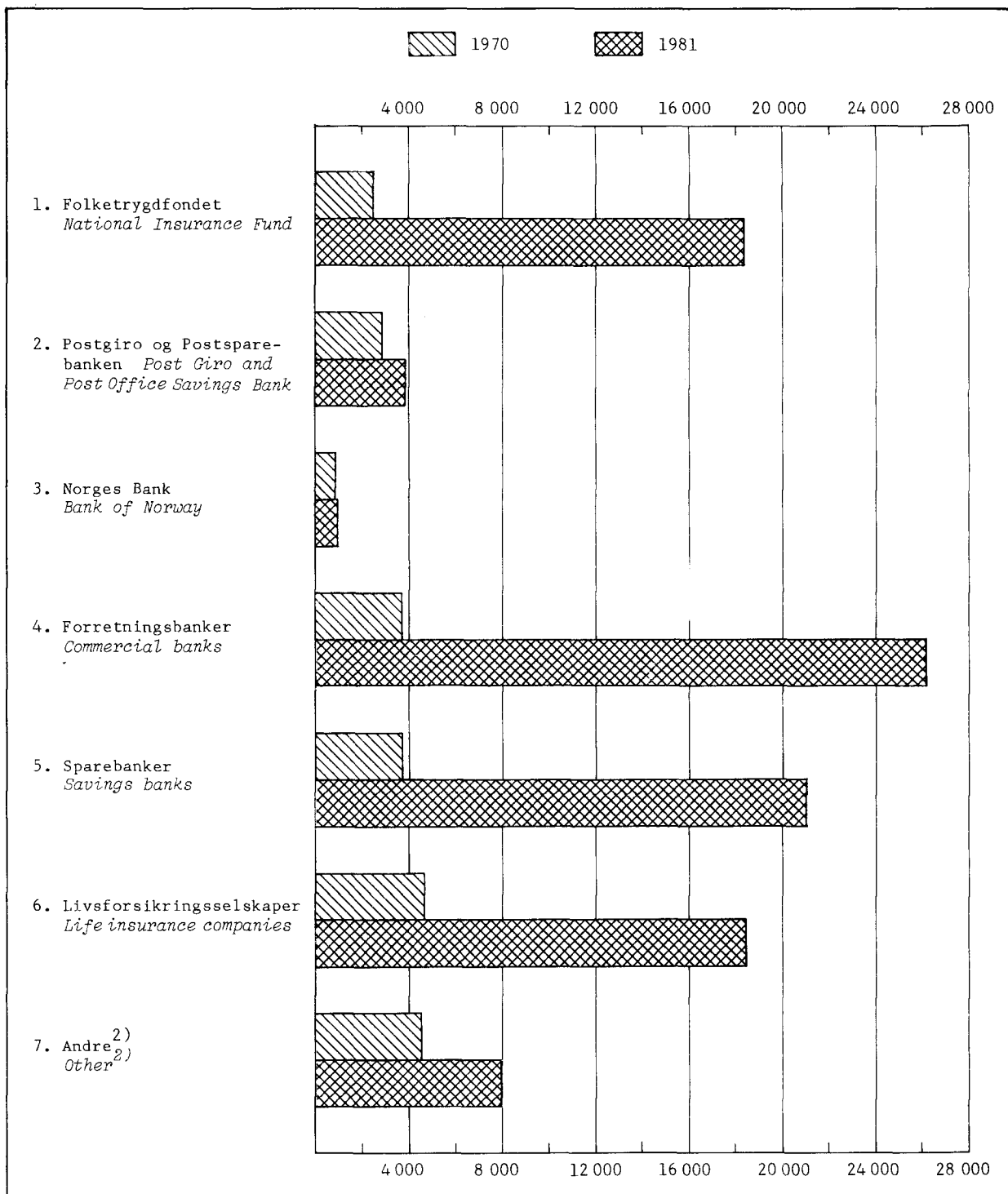
Instrument	Description
II. Notes and coins	Norwegian and foreign notes and coins
III. Bank deposits	Deposits with Norwegian and foreign commercial and savings banks, with Bank of Norway, Post Office Savings Bank and Post Giro
IV. Treasury bills, Money market papers	Short term bills issued by the Norwegian government or foreign governments, such as Treasury Bills and US-Certificates. Money market papers issued by the Bank of Norway.
V. Bearer bonds/Bearer bond loans	Norwegian debentures issued to the bearer, pursuant to Act of 25 June 1965 and to circular no.3 of 26 January 1981 and no. 12 of 26 May 1981 from the Bank of Norway. Also including Norwegian bearer bonds in foreign currency and foreign bearer bonds
VI. Shares/Share capital	Ordinary shares, preference shares and parts in partnership associations.
VII. Loans	All types of loans not bound to bearer bonds, e.g. bills, cash credit, building loans, mortgage loans, draft loans, bond loans, land purchase bonds and subordinate capital. Bills being rediscounted by bank in other financial institutions will not be entered by the banks in question. This term also includes factoring, financial leasing and loans against hire-purchase contracts
VIII. Insurance claims/Insurance debts	Insurance funds and appropriations in life insurance companies, and total capital in municipal and private pension institutions and in the Joint Pension under Collective Agreement (FTP)
IX. Capital investments	Long term investments of subordinate capital other than loan and share capital, f.ex. the Government's permanent capital in state enterprises, Government deposits in basic capital of state banks, and capital in international financial institutions.
X. Other claims/Other debts	Trade credits and all financial balance sheet items (i.e. items having counter-items in the balance sheet for other economic units) not naturally belonging to the instruments II-IX above

4. *SOME MAIN RESULTS*

Total supply of capital to enterprises, municipalities and private persons amounted to approximately 35 milliard kroner in 1981. The total domestic supply of capital was about 38 milliard kroner, but in the same period there was a supply to foreign countries of about 2,6 milliard kroner. Loans from the state banks amounted to 8 milliard kroner, from commercial banks 6,6 milliard (foreign loans as per licence excluded), from savings banks 5,9 milliard and from private credit enterprises 5,4 milliard kroner.

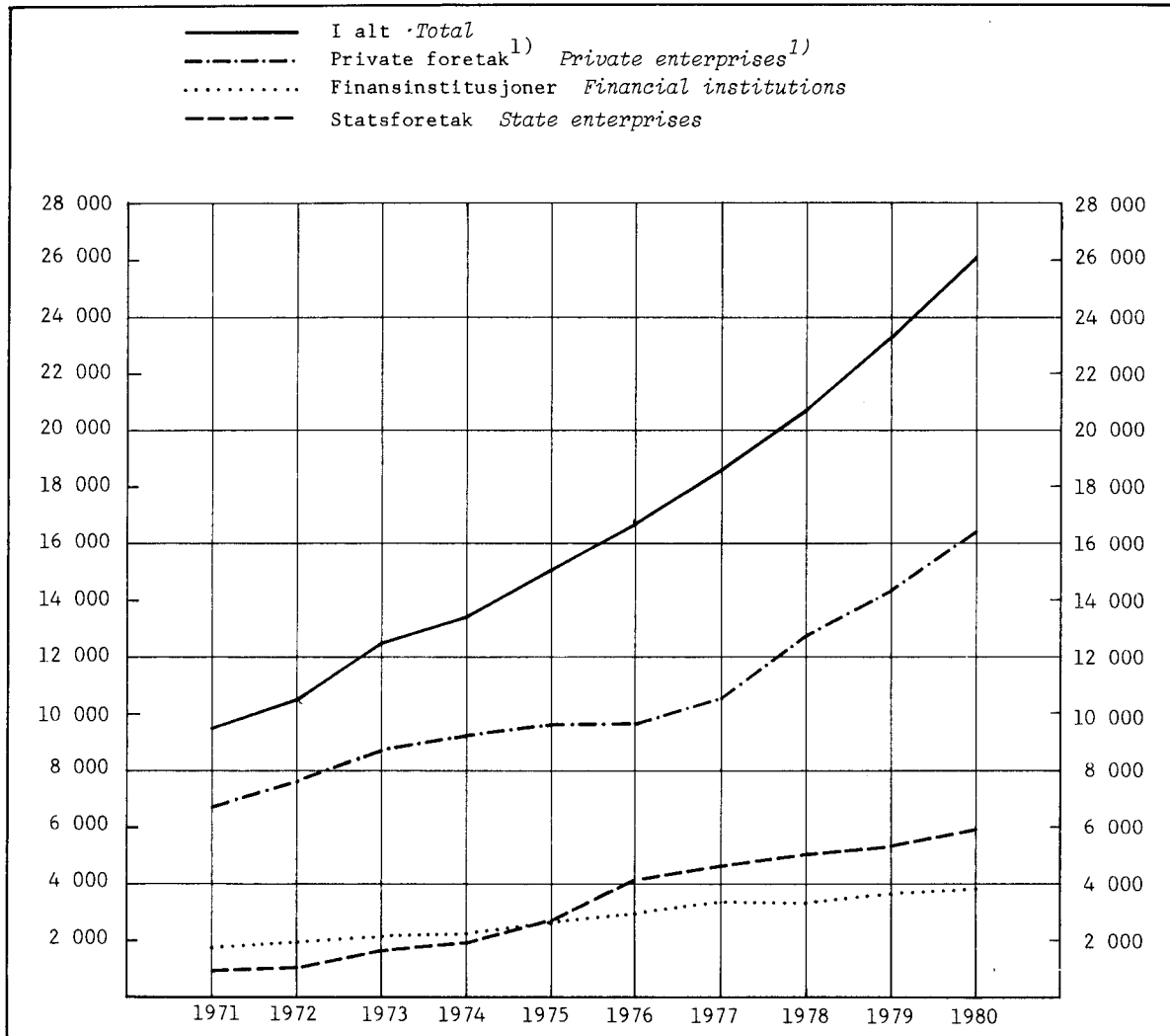
Net issue of domestic bearer bonds from other than the Treasury and financial institutions was about 5,4 milliard kroner, repayments deducted. In the same period private and public enterprises issue of shares amounted to 1,8 milliard kroner, fund issues deducted.

Figur 1. Beholdninger av norske ihendehaverobligasjoner¹⁾, etter innenlandsk långiversektor. 1970 og 1981. Mill.kr Holdings of bearer bonds¹⁾, by domestic lender sector. 1970 and 1981. Million kroner



1) Til bokført verdi. 2) Anslag.
1) At book value. 2) Estimate.

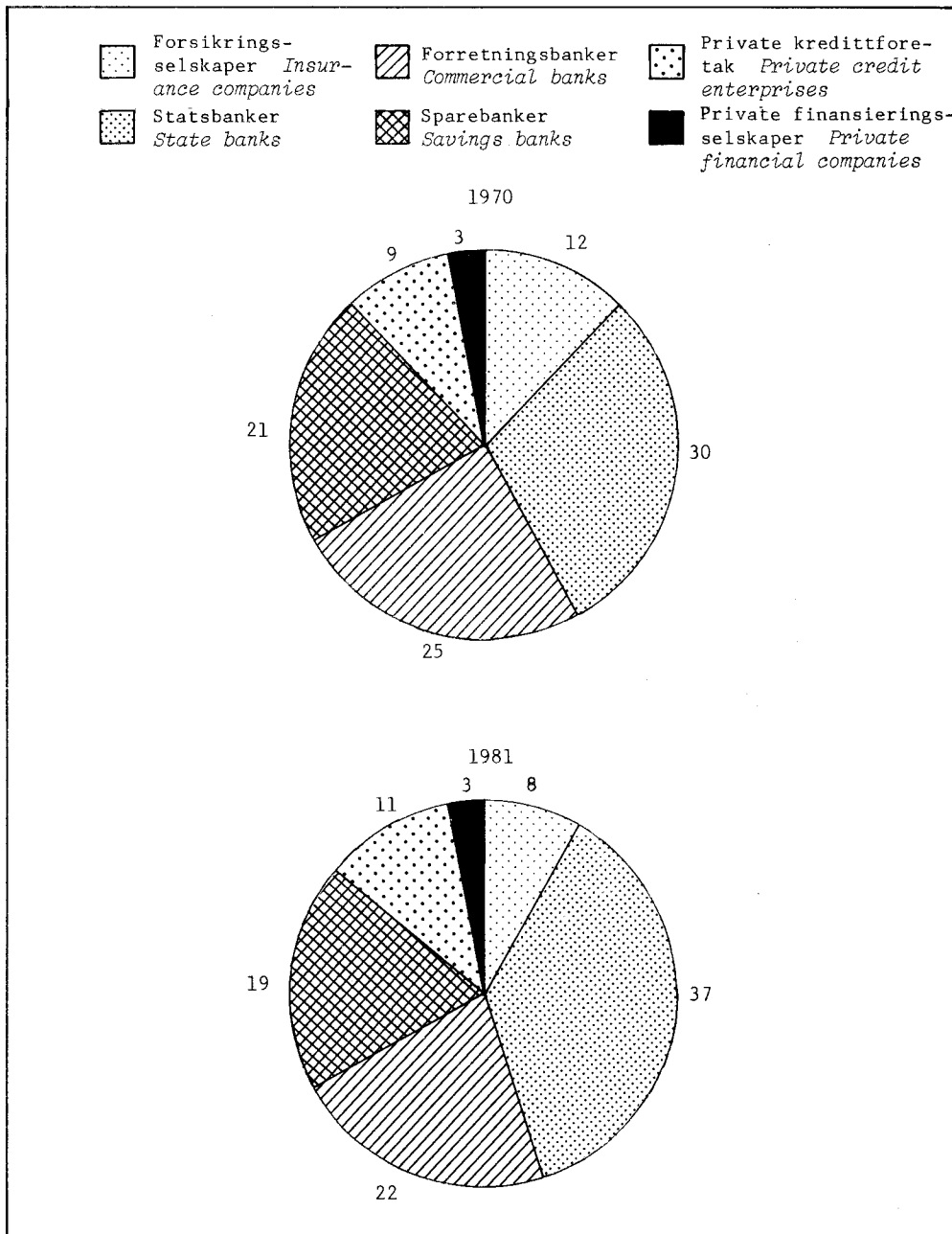
Figur 2. Aksjekapitalen i norske selskaper, etter utstedersektor. 1971-1980. Pålydende verdi. Mill.kr *Share capital in Norwegian companies, by issuer sector. 1971-1980. Nominal value. Million kroner*



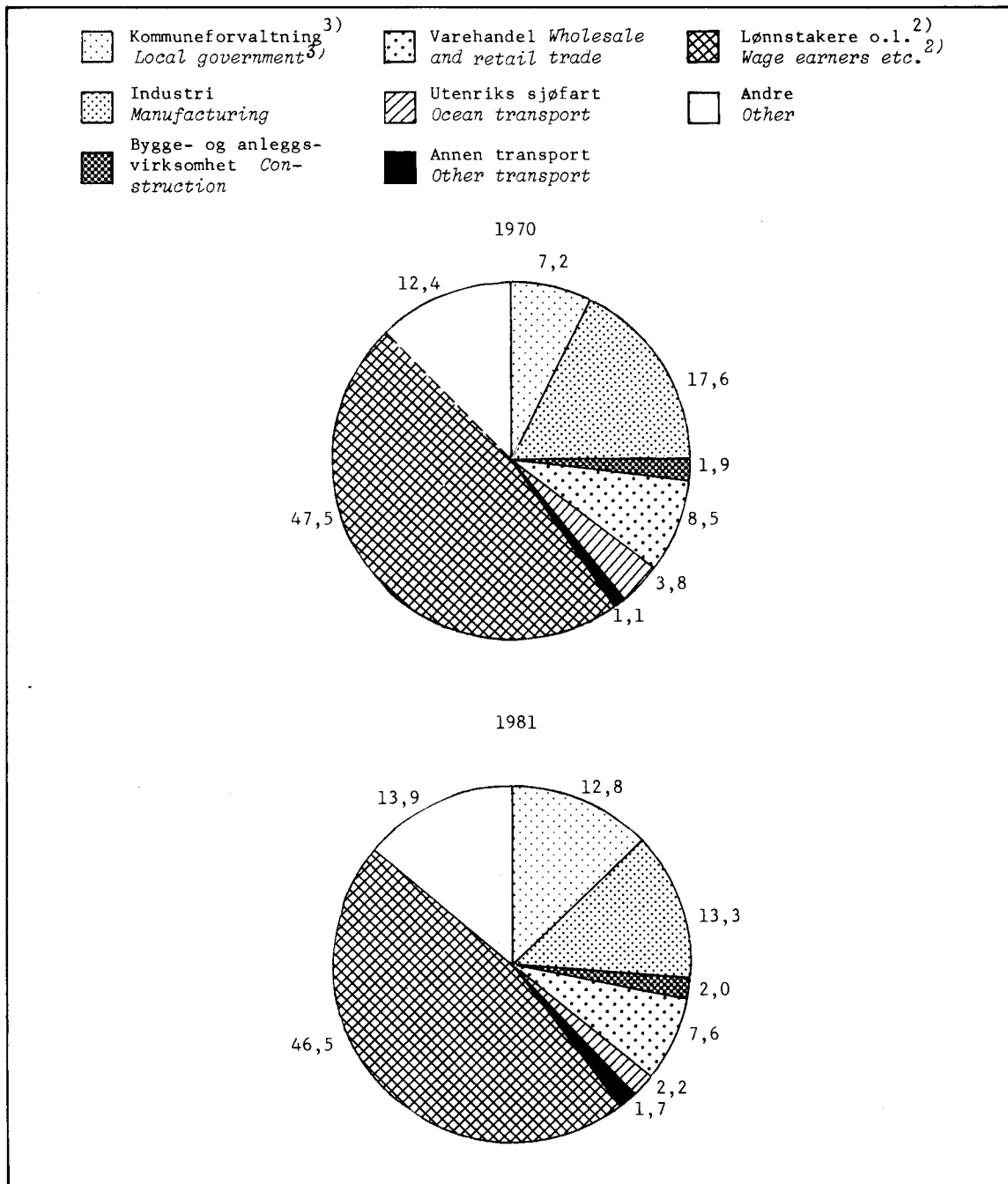
1) Inkl. kommuneforetak.

1) Incl. municipal enterprises.

Figur 3. Utlån fra finansinstitusjoner til foretak, kommuner og privatpersoner, etter långiversektor. 31. desember 1970 og 1981. Prosent *Loans from financial institutions to enterprises, municipalities and private persons, by lender sector. 31 December 1970 and 1981. Per cent*



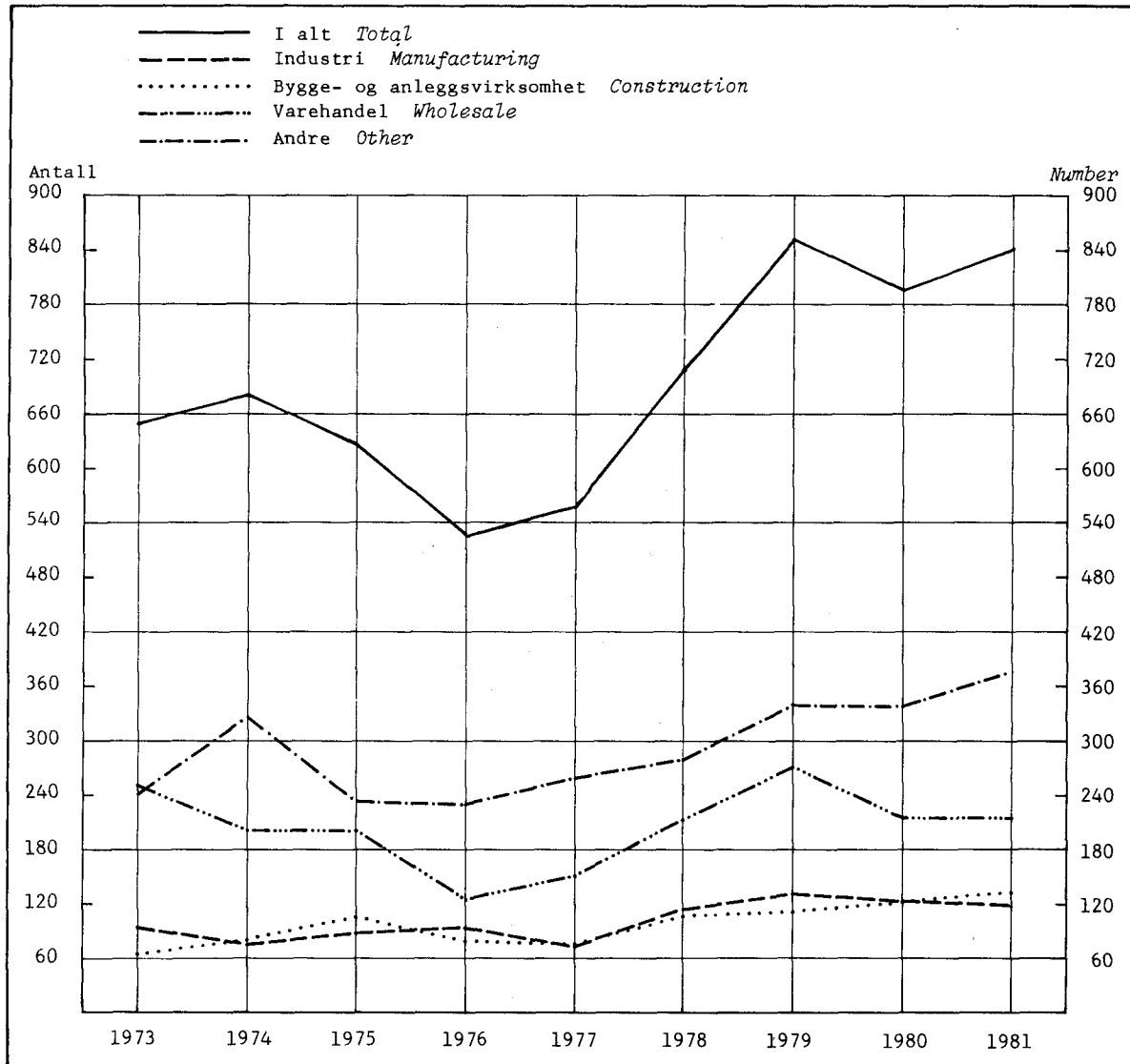
Figur 4. Utlån¹⁾ fra finansinstitusjoner til foretak, kommuner og privatpersoner, etter låntakergruppe. 31. desember 1970 og 1981. Prosent Loans¹⁾ from financial institutions to enterprises, municipalities and private persons, by borrower group. 31 December 1970 and 1981. Per cent



1) Omfatter ikke ihendehaverobligasjoner. 2) For 1970 bygger tallene for gruppene Lønnstakere og Andre for en stor del på skjønn. 3) Inkl. kommuneforetak.

1) Excl. bearer bonds. 2) Wage earners' figure in 1970 is an estimate. 3) Local government incl. municipal enterprises.

Figur 5. Åpnede konkurser og akkordforhandlinger, etter næring. 1973-1981 *Bankruptcy proceedings and compositions, by industry. 1973-1981*



Tabell 1. Kapitaltilførsel til foretak, kommuner og privatpersoner. 1976 - 1981. Mill.kr *Supply of capital to enterprises, municipalities and private persons. 1976 - 1981. Million kroner*

	1976	1977	1978	1979	1980	1981*
A. Kapitaltilførsel i alt <i>Supply of capital, total (B+C)</i>	36 745	42 744	26 490	26 564	30 043	35 349
B. Kapitaltilførsel fra (til) utlandet ¹⁾ <i>Foreign supply of capital¹⁾</i>	14 716	17 725	3 045	1 270	-1 083	-2 630
Av dette til (fra) <i>of which to (from)</i>						
Skipsfart <i>Shipping</i>	4 479	4 400	-1 621	-701	-656	1 521
Oljevirksomhet <i>Oil activity</i>	6 455	8 000	2 686	-2 128	-7 949	-2 771
Andre ²⁾ <i>Others²⁾</i>	3 782	5 325	1 980	4 099	7 522	-1 380
C. Innenlandsk kapitaltilførsel i alt <i>Domestic supply of capital, total</i>	22 029	25 019	23 445	25 494	31 126	37 979
1. Utlån ³⁾ <i>Loans³⁾</i>	19 862	23 519	22 235	23 958	23 331	28 827
Norges Bank <i>Bank of Norway</i>	-27	41	89	-18	13	31
Postsparebanken <i>Post Office Savings Bank</i>	282	458	362	377	162	190
Forretningsbanker <i>Commercial banks</i>	4 383	5 713	2 904	4 038	4 295	6 608
Sparebanker <i>Savings banks</i>	3 523	4 133	2 899	4 338	4 182	5 905
Statsbanker <i>State banks</i>	6 819	8 668	11 741	11 550	10 426	7 960
Private kredittforetak <i>Private credit enterprises</i>	3 216	2 852	1 884	2 173	2 230	5 391
Private finansieringsselskaper ⁴⁾ <i>Other private financial companies⁴⁾</i>	344	249	938	110	624	1 163
Livsforsikringsselskaper ⁵⁾ <i>Life insurance companies⁵⁾</i>	1 060	1 145	1 250	1 163	1 159	1 363
Skadeforsikringsselskaper <i>Non-life insurance companies</i>	262	260	168	227	240	216
2. Annen innenlandsk kapitaltilførsel <i>Other domestic supply of capital</i> .	2 167	1 500	1 210	1 536	7 795	9 152
Valutalån etter lisens <i>Foreign currency loans as per licence</i>	-	-	214	645	2 453	1 965
Forretningsbanker <i>Commercial banks</i>	-	-	214	645	2 437	1 774
Sparebanker <i>Savings banks</i>	-	-	-	-	16	191
Emisjoner av ihendehaverobligasjoner innenlands, netto ⁶⁾ <i>Domestic issues of bearer bonds, net⁶⁾</i>	1 053	248	-494	-544	2 889	5 393
Emisjoner av aksjer ⁷⁾ <i>Issues of shares⁷⁾</i>	1 114	1 252	1 490	1 435	2 394	1 794
Spesifikasjon <i>Specification</i>						
Leasing	-	-	868	106	490	814

1) Netto opplåning ifølge utenriksregnskapets kapitalregnskap. 2) Inkl. statistiske feil. 3) Før avskrivninger. 4) F.o.m. 1978 netto utlån inkl. leasing. 5) Inkl. pensjonskasser og -fond. 6) Ikke medregnet statskassen og finansinstitusjoner. Avdrag er trukket fra. 7) Ikke medregnet finansinstitusjoner og fondsemissjoner.

1) Increase in foreign debt (net) according to balance of payments' capital account. 2) Incl. statistical errors and omissions. 3) Before depreciation. 4) From 1978 net loans incl. leasing. 5) Incl. pension offices and funds. 6) Excluding the Treasury and financial institutions. Repayments are deducted. 7) Excluding financial institutions. Fund issues deducted.

Tabell 2. Ihendehaverobligasjonsgjelden¹⁾ pr. 31. desember 1979, 1980 og 1981 og bruttoendringene i 1980 og 1981. Mill.kr Bearer bond debt¹⁾. 31 December 1979, 1980 and 1981 and gross changes in 1980 and 1981. Million kroner

Låntakersektor og -næring <i>Borrower sector and borrower industry</i>	Obliga- sjons- gjeld i alt pr. 31/12 1979 <i>Bearer bond debt, total</i>	Emit- tert i 1980 <i>Issues</i>	Avdrag i 1980 <i>Repay- ments</i>	Obliga- sjons- gjeld i alt pr. 31/12 1980 <i>Bearer bond debt, total</i>	Endring i gjeld som føl- ge av valuta- kursend- ringer i 1980 <i>Debt changes caused by altered exchange rates in 1980</i>
1979 - 1980					
A. Obligasjoner i alt <i>Bonds, total</i>	132 784	22 480	12 532	141 859	-873
B. Obligasjoner i norske kroner <i>Bonds in Norwegian kroner</i>	75 063	18 181	7 582	85 662	-
I. Statsforvaltningen <i>Central government</i>	35 270	5 747	3 576	37 441	
II. Kommuneforvaltningen inkl. kommuneforetak <i>Local government incl. municipal enterprises</i>	4 408	1 695	406	5 697	
III. Forretningsbanker <i>Commercial banks</i>	15	-	-	15	
IV. Statsbanker ²⁾ <i>State banks²⁾</i>	7 975	1 900	977	8 898	
V. Andre kredittinstitusjoner ³⁾ <i>Other credit institutions³⁾</i>	23 344	6 803	2 187	27 960	
VI. Statsforetak ⁴⁾ <i>State enterprises⁴⁾</i>	1 415	198	198	1 415	
Jordbruk og skogbruk <i>Agriculture and fore- stry</i>	-	-	-	-	
Fiske og fangst <i>Fishing, sealing and whal- ing</i>	-	-	-	-	
Bergverksdrift <i>Mining and quarrying</i>	87	20	10	97	
Utvinning av råolje og naturgass <i>Crude petroleum and natural gas production</i>	-	-	-	-	
Annen bergverksdrift <i>Other mining</i>	87	20	10	97	
Industri i alt <i>Manufacturing, total</i>	851	100	108	843	
Produksjon av næringsmidler, drikkevarer og tobakksvarer <i>Manufacturing of food, beverages and tobacco</i>	28	-	3	25	
Produksjon av tekstilvarer, beklednings- varer, lær og lærvarer <i>Manufacturing of textiles, wearing apparel leather and leather products</i>	-	-	-	-	
Produksjon av trevarer <i>Manufacturing of wood and wood products</i>	-	-	-	-	
Treforedling <i>Manufacturing of paper and paper products</i>	-	-	-	-	
Grafisk produksjon og forlagsvirksomhet <i>Printing, publishing and allied industries</i>	-	-	-	-	
Produksjon av kjemiske produkter, mineral- olje-, kull-, gummi- og plastprodukter <i>Manufacturing of chemicals, chemical petroleum, coal, rubber and plastic pro- ducts</i>	429	30	53	406	
Produksjon av mineralske produkter <i>Manufacture of mineral products</i>	-	-	-	-	
Produksjon av metaller <i>Manufacture of basic metals</i>	220	-	17	203	
Produksjon av oljerigger mv. <i>Manufacture of oil and gas well machinery etc.</i>	-	-	-	-	
Bygging av fartøyer <i>Building of ships and boats</i>	33	-	4	29	

1) Inkl. oppkjøpte egne obligasjoner. 2) Bidjovagge Grubers obligasjonsgjeld ble overtatt av Distriktenes Utbyggingsfond i april 1977. 3) Omfatter private kredittforetak og private finansieringsselskaper.

4) Den norske andelen av SAS lånebevis er regnet som innenlandsk obligasjonsgjeld.

1) Including issuers purchase of own bonds. 2) Bidjovagge Gruber's bond debt was transferred to The Regional Development Fund in April 1977. 3) Including private credit enterprises and private financial companies. 4) Domestic bond debt is including The Norwegian quota of SAS' debt certificate.

Tabell 2 (forts.). Ihendehaverobligasjonsgjelden¹⁾ pr. 31. desember 1979, 1980 og 1981 og bruttoendringene i 1980 og 1981. Mill.kr *Bearer bond debt*¹⁾. 31 December 1979, 1980 and 1981 and gross changes in 1980 and 1981. Million kroner

Låntakersektor og -næring	Obliga- sjons- gjeld i alt pr. 31/12 1979	Emit- tert i 1980	Avdrag i 1980	Obliga- sjons- gjeld i alt pr. 31/12 1980
1979 - 1980 (forts.)				
VI. Statsforetak (forts.) <i>State enter- prises (cont.)</i>				
Produksjon av verkstedprodukter (ekskl. produksjon av oljerigger og bygging av fartøyer) <i>Manufacturing of fabricated metal products, machinery and equipment (excl. manufacture of oil and gas well machinery, and building of ships and boats</i>	141	70	31	180
Industriproduksjon ellers <i>Other manufac- turing industries</i>	-	-	-	-
Kraft- og vannforsyning <i>Electricity and water supply</i>	39	-	12	27
Bygge- og anleggsvirksomhet <i>Construction</i> ..	-	-	-	-
Oljeboring på kontraktbasis <i>Oil well drilling on contractual terms</i>	-	-	-	-
Annen bygge- og anleggsvirksomhet <i>Other construction</i>	-	-	-	-
Varehandel <i>Wholesale and retail trade</i>	12	-	3	9
Engroshandel med råolje og naturgass <i>Wholesaling of crude petroleum and natural gas</i>	-	-	-	-
Detalj-, agentur- og annen engroshandel <i>Retail trade, commission broking and other wholesaling</i>	12	-	3	9
Hotell- og restaurantdrift <i>Operation of hotels and restaurants</i>	-	-	-	-
Utenriks sjøfart <i>Ocean transport</i>	-	-	-	-
Transport, lagring, post og telekommunika- sjoner (ekskl. utenriks sjøfart) <i>Transport, storage and communication (excl. ocean tran- sport)</i>	29	-	9	20
Drift av rørledninger <i>Operation of pipe- lines</i>	-	-	-	-
Annen transport og lagring <i>Other tran- sport and storage</i>	29	-	9	20
Post og telekommunikasjoner <i>Post and telecommunication services</i>	-	-	-	-
Finansiering, eiendomsdrift og tjenesteyting til næringslivet <i>Financing, real estate and business services</i>	397	78	56	419
Investerings- og holdingselskaper <i>Investment and holding companies etc.</i>	15	-	-	15
Utleie av boligbygg og av andre bygg <i>Letting of residential and other buildings</i>	351	78	56	373
Forretningsmessig tjenesteyting <i>Business services</i>	31	-	-	31
Sosial og personlig tjenesteyting <i>Social and personal services</i>	-	-	-	-

1) Se note 1, side 32.

1) See note 1, page 32.

Tabell 2 (forts.). Ihendehaverobligasjonsgjelden¹⁾ pr. 31. desember 1979, 1980 og 1981 og bruttoendringene i 1980 og 1981. Mill.kr *Bearer bond debt¹⁾. 31 December 1979, 1980 and 1981 and gross changes in 1980 and 1981. Million kroner*

Låntakersektor og -næring ²⁾	Obliga- sjons- gjeld i alt pr. 31/12 1979	Emit- tert i 1980	Avdrag i 1980	Obliga- sjons- gjeld i alt pr. 31/12 1980
1979 - 1980 (forts.)				
VII. Andre norske sektorer <i>Other domestic sectors</i>	2 636	1 838	238	4 236
Private foretak og personlig nærings- drivende, næringsgruppert <i>Private enter- prises and self-employed, grouped by industry</i>	2 636	1 838	238	4 236
Jordbruk og skogbruk	2	-	-	2
Fiske og fangst	-	-	-	-
Bergverksdrift	64	35	5	94
Utvinning av råolje og naturgass	-	-	-	-
Annen bergverksdrift	64	35	5	94
Industri i alt	1 960	1 088	167	2 881
Produksjon av næringsmidler, drikkevarer og tobakksvarer	100	129	12	217
Produksjon av tekstilvarer, beklednings- varer, lær og lærvarer	2	-	1	1
Produksjon av trevarer	55	58	3	110
Treforedling	451	275	49	677
Grafisk produksjon og forlagsvirksomhet ..	15	35	9	41
Produksjon av kjemiske produkter, mineral- olje-, kull-, gummi- og plastprodukter ...	415	72	9	478
Produksjon av mineralske produkter	127	130	14	243
Produksjon av metaller	435	205	39	601
Produksjon av oljerigger mv.	69	-	6	63
Bygging av fartøyer	91	-	9	82
Produksjon av verkstedprodukter (ekskl. produksjon av oljerigger og bygging av fartøyer)	200	159	16	343
Industriproduksjon ellers	-	25	-	25
Kraft- og vannforsyning	92	12	10	94
Bygge- og anleggsvirksomhet	2	145	-	147
Oljeboring på kontraktbasis	1	75	-	76
Annen bygge- og anleggsvirksomhet	1	70	-	71
Varehandel	126	153	34	245
Engroshandel med råolje og naturgass	-	-	-	-
Detalj-, agentur- og annen engroshandel ..	126	153	34	245
Hotell- og restaurantdrift	1	56	-	57
Utenriks sjøfart	2	-	-	2
Transport, lagring, post og telekommunika- sjoner (ekskl. utenriks sjøfart)	75	100	11	164
Drift av rørledninger	-	-	-	-
Annen transport og lagring	75	100	11	164
Post og telekommunikasjoner	-	-	-	-
Finansiering, eiendomsdrift og tjenesteyting til næringslivet	253	209	11	451
Investerings- og holdingselskaper	134	79	6	207
Utleie av boligbygg og andre bygg	119	97	5	211
Forretningsmessig tjenesteyting	-	33	-	33
Sosial og personlig tjenesteyting	59	40	-	99
Lønnstakere, skoleelever, trygdede o.l.	-	-	-	-
Andre private sektorer	-	-	-	-

1) Se notene 1 og 2, side 32. 2) For enkelte foretak er det gjort forandringer i grupperingen på næring i forhold til tidligere grupperinger.

1) See notes 1 and 2, page 32. 2) For some enterprises the industry grouping has been changed compared to previous groupings.

Tabell 2 (forts.). Ihendehaverobligasjonsgjelden¹⁾ pr. 31. desember 1979, 1980 og 1981 og bruttoendringene i 1980 og 1981. Mill.kr *Bearer bond debt*¹⁾. 31 December 1979, 1980 and 1981 and gross changes in 1980 and 1981. Million kroner

Låntakersektor og -næring ²⁾	Obliga- sjons- gjeld i alt pr. 31/12 1979	Emit- tert i 1980	Avdrag i 1980	Obliga- sjons- gjeld i alt pr. 31/12 1980	Endring i gjeld som føl- ge av valuta- kursend- ringer i 1980
1979 - 1980 (forts.)					
C. Obligasjoner i utenlandsk valuta <i>Bonds in foreign currency</i>	57 721	4 299	4 950	56 197	-873
I. Statsforvaltningen	26 473	1 002	3 305	24 334	164
II. Kommuneforvaltningen inkl. kommuneforetak ..	6 220	965	392	6 607	-186
III. Forretningsbanker	123	365	-	492	4
IV. Sparebanker	-	129	-	130	1
V. Statsbanker	13 837	840	858	13 268	-551
VI. Andre kredittinstitusjoner	1 446	783	67	2 172	10
VII. Statsforetak	7 958	215	299	7 671	-203
Jordbruk og skogbruk	-	-	-	-	-
Fiske og fangst	-	-	-	-	-
Bergverksdrift	-	-	-	-	-
Utvinning av råolje og naturgass	-	-	-	-	-
Annen bergverksdrift	-	-	-	-	-
Industri i alt	4 944	-	200	4 622	-122
Produksjon av næringsmidler, drikkevarer og tobakksvarer	-	-	-	-	-
Produksjon av tekstilvarer, beklednings- varer, lær og lærvarer	-	-	-	-	-
Produksjon av trevarer	-	-	-	-	-
Treforedling	-	-	-	-	-
Grafisk produksjon og forlagsvirksomhet ..	-	-	-	-	-
Produksjon av kjemiske produkter, mineral- olje-, kull-, gummi- og plastprodukter ...	4 272	-	102	4 077	-93
Produksjon av mineralske produkter	-	-	-	-	-
Produksjon av metaller	672	-	98	545	-29
Produksjon av oljerigger mv.	-	-	-	-	-
Bygging av fartøyer	-	-	-	-	-
Produksjon av verkstedprodukter (ekskl. produksjon av oljerigger og bygging av fartøyer)	-	-	-	-	-
Industriproduksjon ellers	-	-	-	-	-
Kraft- og vannforsyning	54	-	10	47	3
Bygge- og anleggsvirksomhet	-	-	-	-	-
Oljeboring på kontraktbasis	-	-	-	-	-
Annen bygge- og anleggsvirksomhet	-	-	-	-	-
Varehandel	1 350	215	-	1 534	-31
Engroshandel med råolje og naturgass	1 350	215	-	1 534	-31
Detalj-, agentur- og annen engroshandel ..	-	-	-	-	-
Hotell- og restaurantdrift	-	-	-	-	-
Utenriks sjøfart	-	-	-	-	-
Transport, lagring, post og telekommunika- sjoner (ekskl. utenriks sjøfart)	1 610	-	89	1 468	-53
Drift av rørledninger	1 576	-	86	1 435	-55
Annen transport og lagring	34	-	3	33	2
Post og telekommunikasjoner	-	-	-	-	-
Finansiering, eiendomsdrift og tjenesteyting til næringslivet	-	-	-	-	-
Investerings- og holdingselskaper	-	-	-	-	-
Utleie av boligbygg og av andre bygg	-	-	-	-	-
Forretningsmessig tjenesteyting	-	-	-	-	-
Sosial og personlig tjenesteyting	-	-	-	-	-

1) Inkl. oppkjøpte egne obligasjoner. Obligasjonsgjelden er omregnet etter valutakurser pr. 31. desember i vedkommende år. Emisjoner og avdrag er omregnet etter gjennomsnittlige valutakurser i de enkelte måneder.

1) Including issuers' purchase of own bonds. Bond debt is converted by exchange rates per 31 December in the respective year. Issues and repayments are converted by average exchange rates in each month.

2) For English translation, see page 32 and 33.

Tabell 2 (forts.). Ihendehaverobligasjonsgjelden¹⁾ pr. 31. desember 1979, 1980 og 1981 og bruttoendringene i 1980 og 1981. Mill.kr *Bearer bond debt*¹⁾. 31 December 1979, 1980 and 1981 and gross changes in 1980 and 1981. Million kroner

Låntakersektor og -næring ²⁾	Obliga- sjons- gjeld i alt pr. 31/12 1979	Emit- tert i 1980	Avdrag i 1980	Obliga- sjons- gjeld i alt pr. 31/12 1980	Endring i gjeld som føl- ge av valuta- kursend- ringer i 1980
1979 - 1980 (forts.)					
C. Obligasjoner i utenlandsk valuta (forts.)					
VIII. Andre norske sektorer	1 644	-	16	1 523	-105
1. Private foretak og personlig næringsdri- vende, næringsgruppert	1 644	-	16	1 523	-105
Jord og skogbruk	-	-	-	-	-
Fiske og fangst	-	-	-	-	-
Bergverksdrift	-	-	-	-	-
Utvinning av råolje og naturgass	-	-	-	-	-
Annen bergverksdrift	-	-	-	-	-
Industri i alt	626	-	12	643	29
Produksjon av næringsmidler, drikkevarer og tobakkvarer	-	-	-	-	-
Produksjon av tekstilvarer, beklednings- varer, lær og lærvarer	-	-	-	-	-
Produksjon av trevarer	-	-	-	28	28
Treforedling	34	-	2	31	-1
Grafisk produksjon og forlagsvirksomhet .	-	-	-	-	-
Produksjon av kjemiske produkter, mine- ralolje-, kull-, gummi- og plastprodukter	29	-	5	63	39
Produksjon av mineralske produkter	200	-	-	185	-15
Produksjon av metaller	300	-	3	279	-18
Produksjon av oljerigger mv.	-	-	-	-	-
Bygging av fartøyer	-	-	-	-	-
Produksjon av verkstedprodukter (ekskl. produksjon av oljerigger og bygging av fartøyer)	63	-	2	57	-4
Industriproduksjon ellers	-	-	-	-	-
Kraft- og vannforsyning	21	-	4	19	2
Bygge- og anleggsvirksomhet	-	-	-	-	-
Oljeboring på kontraktbasis	-	-	-	-	-
Annen bygge- og anleggsvirksomhet	-	-	-	-	-
Varehandel	29	-	-	-	-29
Engroshandel med råolje og naturgass	-	-	-	-	-
Detalj-, agentur- og annen engroshandel .	29	-	-	-	-29
Hotell- og restaurantdrift	-	-	-	-	-
Utenriks sjøfart	-	-	-	-	-
Transport, lagring, post og telekommunika- sjoner (ekskl. utenriks sjøfart)	714	-	-	662	-52
Drift av rørledninger	714	-	-	662	-52
Annen transport og lagring	-	-	-	-	-
Post og telekommunikasjoner	-	-	-	-	-
Finansiering, eiendomsdrift og tjeneste- yting til næringslivet	254	-	-	199	-55
Investerings- og holdingselskaper	254	-	-	199	-55
Utleie av boligbygg og av andre bygg	-	-	-	-	-
Forretningsmessig tjenesteyting	-	-	-	-	-
Sosial og personlig tjenesteyting	-	-	-	-	-
2. Lønnstakere, skoleelever, trygdede o.l. ...	-	-	-	-	-
3. Andre private sektorer	-	-	-	-	-
IX. Utlandet <i>Foreign countries</i>	20	-	19	-	-1

1) Se note 1, side 35.

1) See note 1, page 35. 2) For English translation, see page 32 and 33.

Tabell 2 (forts.). Ihendehaverobligasjonsgjelden¹⁾ pr. 31. desember 1979, 1980 og 1981 og bruttoendringene i 1980 og 1981. Mill.kr *Bearer bond debt*¹⁾. 31 December 1979, 1980 and 1981 and gross changes in 1980 and 1981. Million kroner

Låntakersektor og -næring ⁵⁾	Obliga- sjons- gjeld i alt pr. 31/12 1980	Emit- tert i 1981	Avdrag i 1981	Obliga- sjons- gjeld i alt pr. 31/12 1981	Endring i gjeld som føl- ge av valuta- kursend- ringer i 1981
1980 - 1981					
A. Obligasjoner i alt	141 859	23 235	15 910	151 783	2 599
B. Obligasjoner i norske kroner ⁵⁾	85 662	20 230	9 009	96 883	
I. Statsforvaltningen	37 441	3 296	3 927	36 810	
II. Kommuneforvaltningen inkl. kommuneforetak	5 697	2 977	476	8 198	
III. Forretningsbanker	15	-	-	15	
IV. Sparebanker	-	-	-	-	
V. Statsbanker ²⁾	8 897	3 597	2 006	10 488	
VI. Andre kredittinstitusjoner ³⁾	27 959	7 034	2 166	32 827	
VII. Statsforetak ⁴⁾	1 409	750	56	2 103	
Jordbruk og skogbruk	-	-	-	-	
Fiske og fangst	-	-	-	-	
Bergverksdrift	96	-	10	86	
Utvinning av råolje og naturgass	-	-	-	-	
Annen bergverksdrift	96	-	10 ⁶⁾	86 ⁶⁾	
Industri i alt	840	540	-50 ⁶⁾	1 430 ⁶⁾	
Produksjon av næringsmidler, drikkevarer og tobakkvarer	25	40	2	63	
Produksjon av tekstilvarer, beklednings- varer, lær og lærvarer	-	-	-	-	
Produksjon av trevarer	-	-	-	-	
Treforedling	-	-	-	-	
Grafisk produksjon og forlagsvirksomhet ..	-	-	-	-	
Produksjon av kjemiske produkter, mineral- olje-, kull-, gummi- og plastprodukter ...	405	200	-79 ⁶⁾	684 ⁶⁾	
Produksjon av mineralske produkter	-	-	-	-	
Produksjon av metaller	202	200	19	383	
Produksjon av oljerigger mv.	-	-	-	-	
Bygging av fartøyer	29	-	3	26	
Produksjon av verkstedprodukter (eksl. produksjon av oljerigger og bygging av fartøyer)	179	100	5	274	
Industriproduksjon ellers	-	-	-	-	
Kraft- og vannforsyning	27	-	11	16	
Bygge- og anleggsvirksomhet	-	-	-	-	
Oljeboring på kontraktbasis	-	-	-	-	
Annen bygge- og anleggsvirksomhet	-	-	-	-	
Varehandel	9	150	3	156	
Engroshandel med råolje og naturgass	-	-	-	-	
Detalj-, agentur- og annen engroshandel ..	9	150	3	156	
Hotell- og restaurantdrift	-	-	-	-	
Utenriks sjøfart	-	-	-	-	
Transport, lagring, post og telekommunika- sjoner (eksl. utenriks sjøfart)	20	-	8	12	
Drift av rørledninger	-	-	-	-	
Annen transport og lagring	20	-	8	12	
Post og telekommunikasjoner	-	-	-	-	
Finansiering, eiendomsdrift og tjenesteyting til næringslivet	417	60	74	403	
Investerings- og holdingselskaper	15	-	-	15	
Utleie av boligbygg og av andre bygg	372	60	74	358	
Forretningsmessig tjenesteyting	30	-	-	30	
Sosial og personlig tjenesteyting	-	-	-	-	

1) Inkl. oppkjøpte egne obligasjoner. 2) Bidjovagge Grubers obligasjonsgjeld ble overtatt av Distriktenes utbyggingsfond i april 1977. 3) Omfatter private kredittforetak og private finansierings-selskaper. 4) Den norske andelen av SAS lånebevis er regnet som innenlandsk obligasjonsgjeld. 5) Inkl. emisjoner i Eurokroner. 6) For enkelte foretak er det i løpet av 1981 gjort endringer i grupperingen på sektor og næring i forhold til tidligere grupperinger.

1) For notes 1, 2, 3 and 4 see page 32. 5) Incl. issues in Eurokroner. 6) For some enterprises the sector and industry grouping have been changed compared to previous groupings.

Tabell 2 (forts.). Ihendehaverobligasjonsgjelden¹⁾ pr. 31. desember 1979, 1980 og 1981 og bruttoendringene i 1980 og 1981. Mill.kr *Bearer bond debt*¹⁾. 31 December 1979, 1980 and 1981 and gross changes in 1980 and 1981. Million kroner

Låntakersektor og -næring	Obliga- sjons- gjeld i alt pr. 31/12 1980	Emit- tert i 1981	Avdrag i 1981	Obliga- sjons- gjeld i alt pr. 31/12 1981
1980 - 1981 (forts.)				
VIII. Andre norske sektorer	4 244	2 576	378	6 442
1. Private foretak og personlig næringsdriven- de, næringsgruppert	4 244	2 576	378	6 442
Jordbruk og skogbruk	2	-	1	1
Fiske og fangst	-	-	-	-
Bergverksdrift	93	125	6	212
Utvinning av råolje og naturgass	-	-	-	-
Annen bergverksdrift	93	125	6	212
Industri i alt	2 895	1 325	314	3 906
Produksjon av næringsmidler, drikkeva- rer og tobakksvarer	216	245	28	433
Produksjon av tekstilvarer, bekled- ningsvarer, lær og lærvarer	1	-	1	-
Produksjon av trevarer	109	70	6	173
Treforedling	676	373	52	997
Grafisk produksjon og forlagsvirksomhet	40	-	-72)	472)
Produksjon av kjemiske produkter, mine- ralolje-, kull-, gummi- og plastpro- dukter	477	285	151	611
Produksjon av mineralske produkter	242	35	13	264
Produksjon av metaller	624	132	45	711
Produksjon av oljerigger mv.	62	-	7	55
Bygging av fartøyer	81	50	-22)	1332)
Produksjon av verkstedprodukter (ekskl. produksjon av oljerigger og bygging av fartøyer)	342	135	20	457
Industriproduksjon ellers	25	-	-	25
Kraft- og vannforsyning	93	35	11	117
Bygge- og anleggsvirksomhet	145	210	-	355
Oljeboring på kontraktbasis	75	135	-	210
Annen bygge- og anleggsvirksomhet	70	75	-	145
Varehandel	244	295	11	528
Engroshandel med råolje og naturgass ..	-	-	-	-
Detalj-, agentur- og annen engroshandel	244	295	11	528
Hotell- og restaurantdrift	56	125	-	181
Utenriks sjøfart	2	100	-	102
Transport, lagring, post og telekommuni- kasjoner (ekskl. utenriks sjøfart)	164	50	14	200
Drift av rørledninger	-	-	-	-
Annen transport og lagring	164	50	14	200
Post og telekommunikasjoner	-	-	-	-
Finansiering, eiendomsdrift og tjeneste- yting til næringslivet	451	226	20	657
Investerings- og holdingselskaper	207	35	14	228
Utleie av boligbygg og av andre bygg ..	211	95	6	300
Forretningsmessig tjenesteyting	33	96	-	129
Sosial og personlig tjenesteyting	99	85	1	183
2. Lønnstakere, skoleelever, trygdede o.l. ...	-	-	-	-
3. Andre private sektorer	-	-	-	-

1) Se note 1) og 2), side 32. 2) Se note 6), side 37.

1) See note 1) and 2), page 32. 2) See note 6), page 37.

Tabell 2 (forts.). Ihendehaverobligasjonsgjelden¹⁾ pr. 31. desember 1979, 1980 og 1981 og bruttoendringene i 1980 og 1981. Mill.kr *Bearer bond debt*¹⁾. 31 December 1979, 1980 and 1981 and gross changes in 1980 and 1981. Million kroner

Låntakersektor og -næring ²⁾	Obliga- sjons- gjeld i alt pr. 31/12 1980	Emit- tert i 1981	Avdrag i 1981	Obliga- sjons- gjeld i alt pr. 31/12 1981	Endring i gjeld som føl- ge av valuta- kursend- ringer i 1981
1980 - 1981 (forts.)					
C. Obligasjoner i utenlandsk valuta <i>Bonds in foreign currency</i>	56 197	3 005	6 901	54 900	2 599
I. Statsforvaltningen	24 334	-	4 445	21 288	1 399
II. Kommuneforvaltningen inkl. kommuneforetak	6 607	926	504	7 232	203
III. Forretningsbanker	492	730	-	1 284	62
IV. Sparebanker	130	-	-	145	15
V. Statsbanker	13 268	816	1 156	13 317	389
VI. Andre kredittinstitusjoner	2 172	160	108	2 414	190
VII. Statsforetak	7 671	315	555	7 782	351
Jordbruk og skogbruk	-	-	-	-	-
Fiske og fangst	-	-	-	-	-
Bergverksdrift	-	-	-	-	-
Utvinning av råolje og naturgass	-	-	-	-	-
Annen bergverksdrift	-	-	-	-	-
Industri i alt	4 622	315	467	4 705	235
Produksjon av næringsmidler, drikkevarer og tobakksvarer	-	-	-	-	-
Produksjon av tekstilvarer, beklednings- varer, lær og lærvarer	-	-	-	-	-
Produksjon av trevarer	-	-	-	-	-
Treforedling	-	-	-	-	-
Grafisk produksjon og forlagsvirksomhet ..	-	-	-	-	-
Produksjon av kjemiske produkter, mineral- olje-, kull-, gummi- og plastprodukter ...	4 077	-	392	3 895	210
Produksjon av mineralske produkter	-	-	-	-	-
Produksjon av metaller	545	315	75	810	25
Produksjon av oljerigger mv.	-	-	-	-	-
Bygging av fartøyer	-	-	-	-	-
Produksjon av verkstedprodukter (ekskl. produksjon av oljerigger og bygging av fartøyer)	-	-	-	-	-
Industriproduksjon ellers	-	-	-	-	-
Kraft- og vannforsyning	47	-	12	41	6
Bygge- og anleggsvirksomhet	-	-	-	-	-
Oljeboring på kontraktbasis	-	-	-	-	-
Annen bygge- og anleggsvirksomhet	-	-	-	-	-
Varehandel	1 534	-	-	1 597	63
Engroshandel med råolje og naturgass	1 534	-	-	1 597	63
Detalj-, agentur- og annen engroshandel ..	-	-	-	-	-
Hotell- og restaurantdrift	-	-	-	-	-
Utenriks sjøfart	-	-	-	-	-
Transport, lagring, post og telekommunika- sjoner (ekskl. utenriks sjøfart)	1 468	-	76	1 439	47
Drift av rørledninger	1 435	-	73	1 406	44
Annen transport og lagring	33	-	3	33	3
Post og telekommunikasjoner	-	-	-	-	-
Finansiering, eiendomsdrift og tjenesteyting til næringslivet	-	-	-	-	-
Investerings- og holdingselskaper	-	-	-	-	-
Utleie av boligbygg og av andre bygg	-	-	-	-	-
Forretningsmessig tjenesteyting	-	-	-	-	-
Sosial og personlig tjenesteyting	-	-	-	-	-

1) Inkl. oppkjøpte egne obligasjoner. Obligasjonsgjelden er omregnet etter valutakurser pr. 31/12 i vedkommende år. Emisjoner og avdrag er omregnet etter gjennomsnittlige valutakurser i de enkelte må-
neder.

1) Incl. issuers' purchase of own bonds. Bond debt is converted by exchange rates per 31 December
in the respective year. 2) For English translation, see page 32 and 33.

Tabell 2 (forts.). Ihendehaverobligasjonsgjelden¹⁾ pr. 31. desember 1979, 1980 og 1981 og bruttoendringene i 1980 og 1981. Mill.kr *Bearer bond debt*¹⁾. 31 December 1979, 1980 and 1981 and gross changes in 1980 and 1981. Million kroner

Låntakersektor og -næring ²⁾	Obliga- sjons- gjeld i alt pr. 31/12 1980	Emit- tert i 1981	Avdrag i 1981	Obliga- sjons- gjeld i alt pr. 31/12 1981	Endring i gjeld som føl- ge av valuta- kursend- ringer i 1981
1980 - 1981 (forts.)					
VIII. Andre norske sektorer	1 523	58	140	1 438	-3
1. Private foretak og personlig nærings- drivende, næringsgruppert	1 523	58	140	1 438	-3
Jordbruk og skogbruk	-	-	-	-	-
Fiske og fangst	-	-	-	-	-
Bergverksdrift	-	-	-	-	-
Utvinning av råolje og naturgass	-	-	-	-	-
Annen bergverksdrift	-	-	-	-	-
Industri i alt	643	58	10	712	21
Produksjon av næringsmidler, drikkeva- rer og tobakkvarer	-	-	-	-	-
Produksjon av tekstilvarer, bekled- ningsvarer, lær og lærvarer	-	-	-	-	-
Produksjon av trevarer	28	-	-	31	3
Treforedling	31	-	3	28	-
Grafisk produksjon og forlagsvirksomhet	-	-	-	-	-
Produksjon av kjemiske produkter, mine- ralolje-, kull-, gummi- og plastpro- dukter	63	-	5	61	3
Produksjon av mineralske produkter	185	58	-	245	2
Produksjon av metaller	279	-	-	293	14
Produksjon av oljerigger mv.	-	-	-	-	-
Bygging av fartøyer	-	-	-	-	-
Produksjon av verkstedprodukter (ekskl. produksjon av oljerigger og bygging av fartøyer)	57	-	2	54	-1
Industriproduksjon ellers	-	-	-	-	-
Kraft- og vannforsyning	19	-	4	16	1
Bygge- og anleggsvirksomhet	-	-	-	-	-
Oljeboring på kontraktbasis	-	-	-	-	-
Annen bygge- og anleggsvirksomhet	-	-	-	-	-
Varehandel	-	-	-	-	-
Engroshandel med råolje og naturgass ..	-	-	-	-	-
Detalj-, agentur- og annen engroshandel	-	-	-	-	-
Hotell- og restaurantdrift	-	-	-	-	-
Utenriks sjøfart	-	-	-	-	-
Transport, lagring, post og telekommuni- kasjoner (ekskl. utenriks sjøfart)	662	-	-	645	-17
Drift av rørledninger	662	-	-	645	-17
Annen transport og lagring	-	-	-	-	-
Post og telekommunikasjoner	-	-	-	-	-
Finansiering, eiendomsdrift og tjeneste- yting til næringslivet	199	-	126	65	-8
Investerings- og holdingselskaper	199	-	126	65	-8
Utleie av boligbygg og av andre bygg ..	-	-	-	-	-
Forretningsmessig tjenesteyting	-	-	-	-	-
Sosial og personlig tjenesteyting	-	-	-	-	-
2. Lønnstakere, skoleelever, trygdede o.l. ...	-	-	-	-	-
3. Andre private sektorer	-	-	-	-	-
IX. Utlandet	-	-	-	-	-

1) Se note 1, foregående side.

1) See note 1, page 35. 2) For English translation, see page 32 and 33.

Tabell 3. Ihendehaverobligasjonsgjelden¹⁾ etter låntakersektor og nominell rentesats pr. 31. desember 1980 og 1981 *Bearer bond debt¹⁾ by borrower sector and nominal rate of interest. 31 December 1980 and 1981*

	Låntakersektor <i>Borrower sector</i>									
	I alt <i>Total</i>	Stats- forvalt- ningen <i>Central govern- ment</i>	Kommune- forvalt- ningen inkl. <i>Local govern- ment incl. muni- cipal enter- prises</i>	Forret- nings- banker <i>Commer- cial banks</i>	Andre Stats- banker <i>State banks</i>	Andre kreditt- institu- sjoner <i>Other credit institu- tions</i>	Stats- fore- tak ²⁾ <i>State enter- prises²⁾</i>	Andre norske sek- torer <i>Other Nor- wegian sectors</i>	Ut- landet <i>Foreign count- ries</i>	
1980										
A. Obligasjoner i alt. Mill.kr <i>Bearer bonds,</i> <i>total. Million kroner</i>	141 859	61 778	12 304	638	22 165	30 129	9 079	5 766	-	
Gjennomsnittlig rente, i alt, prosent <i>Average rate of interest, to- tal, per cent</i>	7,49	7,18	7,59	13,14	7,14	8,03	7,69	8,26	-	
B. Obligasjoner i norske kroner. Mill.kr <i>Bea- rer bonds in Norwegian kroner. Million kroner</i>	85 662	37 439	5 698	15	8 897	27 958	1 410	4 245	-	
Gjennomsnittlig rente, prosent <i>Average rate of interest, per cent</i>	7,75	7,39	8,03	8,00	7,73	8,06	7,23	8,71	-	
2 1/2 prosent. Mill.kr <i>per cent. Million kroner</i>	261	146	-	-	14	101	-	-	-	
2 3/4 " " ..	70	-	7	-	-	63	-	-	-	
3 " " ..	78	8	14	-	-	56	-	-	-	
3 1/2 " " ..	101	76	-	-	-	25	-	-	-	
4 " " ..	355	341	0	-	-	-	13	1	-	
4,300 " " ..	485	485	-	-	-	-	-	-	-	
4 1/2 " " ..	88	48	-	-	3	37	-	-	-	
4 3/4 " " ..	225	210	-	-	15	-	-	-	-	
5 " " ..	3 952	2 810	1	-	-	1 008	132	1	-	
5 1/4 " " ..	61	-	-	-	-	61	-	-	-	
5 3/8 " " ..	12	-	-	-	-	12	-	-	-	
5 1/2 " " ..	1 342	-	474	-	526	251	68	23	-	
5 3/4 " " ..	2 499	1 974	-	-	2	150	65	308	-	
6 " " ..	3 234	3 181	-	-	-	51	-	2	-	
6 1/4 " " ..	601	-	17	-	-	557	-	27	-	
6 1/2 " " ..	7 772	1 260	1 106	-	2 147	2 364	322	573	-	
6 3/4 " " ..	2 268	-	4	-	1 225	988	45	6	-	
6 7/8 " " ..	3 031	3 022	-	-	9	-	-	-	-	
7 " " ..	3 565	2 064	12	-	600	883	6	-	-	
7 1/4 " " ..	1 877	-	43	-	-	1 834	-	-	-	
7 1/2 " " ..	20 387	8 195	2 260	-	1 522	6 678	506	1 226	-	
7 3/4 " " ..	274	-	-	-	-	274	-	-	-	
7 7/8 " " ..	1 685	1 385	-	-	-	300	-	-	-	
8 " " ..	4 280	3 574	8	15	134	523	25	1	-	
8 1/4 " " ..	144	-	15	-	-	129	-	-	-	
8 3/8 " " ..	550	-	-	-	-	550	-	-	-	
8 1/2 " " ..	3 649	-	41	-	-	3 433	-	175	-	
8 3/4 " " ..	247	-	-	-	-	247	-	-	-	
8,900 " " ..	200	200	-	-	-	-	-	-	-	
9 " " ..	194	-	-	-	-	143	-	51	-	
9 1/2 " " ..	7 643	7 033	-	-	422	100	88	-	-	
9 7/8 " " ..	425	-	-	-	-	425	-	-	-	
10 " " ..	5 474	1 427	-	-	2 278	1 749	20	-	-	
10 1/8 " " ..	52	-	20	-	-	32	-	-	-	
10 1/4 " " ..	1 877	-	300	-	-	1 502	-	75	-	
10 3/8 " " ..	310	-	110	-	-	200	-	-	-	

1) Inkludert oppkjøpte egne obligasjoner. 2) Den norske andelen av SAS lånebevis er regnet som innenlandsk obligasjonsgjeld.

1) Including issuers' purchases of own bonds. 2) Domestic bond debt is including the Norwegian quota of SAS' debt certificate.

Tabell 3 (forts.). Ihendehaverobligasjonsgjelden¹⁾ etter låntakersektor og nominell rentesats pr. 31. desember 1980 og 1981 *Bearer bond debt¹⁾ by borrower sector and nominal rate of interest. 31 December 1980 and 1981*

			Låntakersektor								
			I alt	Statsforvaltningen	Kommuneforvaltningen inkl. kommuneforetak	Forretningsbanker	Statsbanker	Andre kredittinstitusjoner	Statsforetak ²⁾	Andre norske sek-torer	Utlandet
1980 (forts.)											
10 1/2	prosent.	Mill.kr .	3 484	-	459	-	-	2 671	70	284	-
10 3/4	"	"	2 637	-	807	-	-	561	50	1 219	-
10 7/8	"	"	15	-	-	-	-	-	-	15	-
11	"	"	65	-	-	-	-	-	-	65	-
11 1/4	"	"	11	-	-	-	-	-	-	11	-
11 1/2	"	"	95	-	-	-	-	-	-	95	-
12	"	"	53	-	-	-	-	-	-	53	-
12 1/2	"	"	15	-	-	-	-	-	-	15	-
12 3/4	"	"	19	-	-	-	-	-	-	19	-
C.	Obligasjoner i utenlandsk valuta ³⁾ . Mill.kr		56 197	24 339	6 606	623	13 268	2 171	7 669	1 521	-
	Gjennomsnittlig rente, prosent		7,09	6,84	7,21	13,26	6,74	7,62	7,77	7,00	-
3	prosent.	Mill.kr .	588	588	-	-	-	-	-	-	-
3 1/4	"	"	441	441	-	-	-	-	-	-	-
3 3/8	"	"	257	-	-	-	257	-	-	-	-
3 1/2	"	"	552	-	-	-	552	-	-	-	-
3 3/4	"	"	808	588	220	-	-	-	-	-	-
4	"	"	894	-	-	-	735	117	42	-	-
4 1/8	"	"	588	294	-	-	-	-	294	-	-
4 1/4	"	"	1 278	588	-	-	455	235	-	-	-
4 3/8	"	"	1 250	662	294	-	294	-	-	-	-
4 1/2	"	"	520	-	147	-	241	132	-	-	-
4 3/4	"	"	823	530	117	-	176	-	-	-	-
5	"	"	904	881	23	-	-	-	-	-	-
5 1/4	"	"	26	13	13	-	-	-	-	-	-
5 1/2	"	"	1 155	790	40	-	321	-	-	4	-
5,600	"	"	1 034	1 034	-	-	-	-	-	-	-
5 5/8	"	"	587	367	220	-	-	-	-	-	-
5,700	"	"	647	647	-	-	-	-	-	-	-
5 3/4	"	"	1 850	530	476	-	282	-	244	318	-
5 7/8	"	"	235	-	235	-	-	-	-	-	-
6	"	"	3 873	-	156	-	2 110	441	1 147	19	-
6 1/8	"	"	117	-	-	117	-	-	-	-	-
6 1/4	"	"	1 869	1 427	19	-	397	-	26	-	-
6 1/2	"	"	1 942	1 214	30	-	-	-	632	66	-
6,600	"	"	388	-	388	-	-	-	-	-	-
6 3/4	"	"	1 185	243	341	-	119	-	450	32	-
6 7/8	"	"	18	-	-	-	-	-	18	-	-
6,920	"	"	1 159	-	-	-	1 159	-	-	-	-
7	"	"	1 631	265	265	-	663	-	-	438	-
7,200	"	"	243	243	-	-	-	-	-	-	-
7 1/4	"	"	1 687	779	260	-	119	132	-	397	-
7,300	"	"	776	776	-	-	-	-	-	-	-
7 3/8	"	"	1 044	779	-	-	265	-	-	-	-
7 1/2	"	"	2 264	1 446	316	-	423	-	-	79	-
7 5/8	"	"	191	-	191	-	-	-	-	-	-
7 3/4	"	"	1 790	518	-	-	881	-	391	-	-
7 7/8	"	"	1 558	1 298	-	-	-	-	260	-	-
8	"	"	1 583	519	379	-	123	-	562	-	-
8 1/8	"	"	649	649	-	-	-	-	-	-	-
8,200	"	"	273	273	-	-	-	-	-	-	-
8 1/4	"	"	3 248	2 174	494	-	580	-	-	-	-
8 1/2	"	"	3 229	702	320	-	1 255	-	952	-	-
8 3/4	"	"	2 012	779	604	-	304	-	289	36	-
8 7/8	"	"	64	-	64	-	-	-	-	-	-
9	"	"	1 716	-	581	-	260	239	504	132	-
9 1/8	"	"	521	-	-	-	389	-	132	-	-
9 1/4	"	"	1 128	377	284	-	-	-	467	-	-
9,450	"	"	211	211	-	-	-	-	-	-	-
9 1/2	"	"	1 948	779	-	142	389	389	249	-	-
9 5/8	"	"	773	-	-	-	-	254	519	-	-
9 3/4	"	"	966	779	-	-	-	-	187	-	-
9 7/8	"	"	675	156	-	-	519	-	-	-	-

1) Inkl. oppkjøpte egne obligasjoner. 2) Den norske andelen av SAS lånebevis er regnet som innenlandsk obligasjonsgjeld. 3) Omregnet etter valutakurser pr. 31/12 1980.

1) Including issuers' purchases of own bonds. 2) Domestic bond debt is including the Norwegian quota of SAS' debt certificate. 3) Converted by exchange rates per 31 December 1980.

Tabell 3 (forts.). Ihendehaverobligasjonsgjelden¹⁾ etter låntakersektor og nominell rentesats pr. 31. desember 1980 og 1981 *Bearer bond debt¹⁾ by borrower sector and nominal rate of interest. 31 December 1980 and 1981.*

			Låntakersektor								
	I alt	Stats forvalt- ningen	Kommune- forvalt- ningen inkl. kommune- foretak	Forret- nings- banker og spare- banker	Stats- banker	Andre kreditt- institu- sjoner	Stats- fore- tak ²⁾	Andre norske sek- torer	Ut- landet		
1980 (forts.)											
10	prosent.	Mill.kr .	49	-	49	-	-	-	-	-	
10 1/4	"	"	304	-	-	-	-	304	-	-	
10 1/2	"	"	80	-	80	-	-	-	-	-	
11 1/4	"	"	232	-	-	-	232	-	-	-	
14,313	"	"	130	-	-	130	-	-	-	-	
16 7/8	"	"	104	-	-	104	-	-	-	-	
19 7/8	"	"	130	-	-	130	-	-	-	-	
1981											
A. Obligasjoner i alt. Mill.											
kr			151 783	58 098	15 431	1 442	23 805	35 240	9 887	7 880	-
Gjennomsnittlig rente, i											
alt, prosent			8,10	7,28	8,47	13,71	7,93	8,83	8,29	9,45	-
B. Obligasjoner i norske											
kroner. Mill.kr			96 883	36 806	8 201	15	10 489	32 826	2 104	6 442	-
Gjennomsnittlig rente, prosent			8,60	7,59	9,58	8,00	9,36	8,93	9,29	10,02	-
2 1/2	prosent.	Mill.kr .	203	100	-	-	8	95	-	-	-
2 3/4	"	"	66	-	6	-	-	60	-	-	-
3	"	"	71	6	12	-	-	53	-	-	-
3 1/2	"	"	90	67	-	-	-	23	-	-	-
4	"	"	340	329	0	-	-	-	11	0	-
4,300	"	"	486	486	-	-	-	-	-	-	-
4 1/2	"	"	80	44	-	-	-	36	-	-	-
4 3/4	"	"	143	131	-	-	12	-	-	-	-
5	"	"	3 703	2 656	0	-	-	932	114	1	-
5 1/4	"	"	51	-	-	-	-	51	-	-	-
5 3/8	"	"	5	-	-	-	-	5	-	-	-
5 1/2	"	"	957	-	353	-	346	202	41	15	-
5 3/4	"	"	1 579	1 147	-	-	-	127	53	252	-
6	"	"	3 213	3 169	-	-	-	43	-	1	-
6 1/4	"	"	379	-	15	-	-	340	-	24	-
6 1/2	"	"	5 012	900	981	-	615	1 780	236	500	-
6 3/4	"	"	1 814	-	3	-	975	794	37	5	-
6 7/8	"	"	3 030	3 021	-	-	9	-	-	-	-
7	"	"	3 475	2 063	9	-	600	800	3	-	-
7 1/4	"	"	1 816	-	39	-	-	1 777	-	-	-
7 1/2	"	"	19 358	8 195	2 091	-	1 493	5 969	593	1 017	-
7 3/4	"	"	266	-	-	-	-	266	-	-	-
7 7/8	"	"	1 597	1 297	-	-	-	300	-	-	-
8	"	"	4 212	3 574	7	15	134	462	20	-	-
8 1/8	"	"	6	-	-	-	-	6	-	-	-
8 1/4	"	"	111	-	15	-	-	96	-	-	-
8 3/8	"	"	550	-	-	-	-	550	-	-	-
8 1/2	"	"	3 486	-	40	-	-	3 271	5	170	-
8 3/4	"	"	312	-	-	-	-	237	-	75	-
8,900	"	"	400	400	-	-	-	-	-	-	-
9	"	"	51	-	-	-	-	-	-	51	-
9 1/2	"	"	5 307	4 697	-	-	422	100	88	-	-
9 3/4	"	"	127	-	100	-	-	-	-	27	-
9 7/8	"	"	425	-	-	-	-	425	-	-	-
10	"	"	7 939	3 069	-	-	2 278	2 532	20	40	-
10 1/8	"	"	96	-	19	-	-	77	-	-	-
10 1/4	"	"	2 303	-	290	-	-	1 903	-	110	-
10 3/8	"	"	310	-	110	-	-	200	-	-	-
10 1/2	"	"	5 210	1 040	459	-	350	2 950	90	321	-
10 3/4	"	"	2 709	-	807	-	-	583	50	1 269	-
10 7/8	"	"	15	-	-	-	-	-	-	15	-

1) Inkludert oppkjøpte egne obligasjoner. 2) Den norske andelen av SAS lånebevis er regnet som innenlandsk obligasjonsgjeld.

1) Including issuers' purchases of own bonds. 2) Domestic bond debt is including the Norwegian quota of SAS' debt certificate.

Tabell 3 (forts.). Ihendehaverobligasjonsgjelden¹⁾ etter låntakersektor og nominell rentesats pr. 31. desember 1980 og 1981 *Bearer bond debt¹⁾ by borrower sector and nominal rate of interest. 31 December 1980 and 1981*

		Låntakersektor									
		Stats-	Kommune-	Forret-	Stats-	Andre	Stats-	Andre			
		alt	forvalt-	forvalt-	banker	kreditt-	fore-	norske	Ut-		
		forvalt-	ningen	ningen	og	institus-	retak ²⁾	sektor	landet		
		ningen	inkl.	inkl.	spare-	sjoner					
			kommune-	kommune-	banker						
			foretak	foretak							
1981 (forts.)											
11	prosent.	Mill.kr .	551	68	-	-	100	318	-	65	-
11 1/4	"	"	1 630	-	130	-	1 344	-	156	-	
11 3/8	"	"	40	-	40	-	-	-	-	-	
11 1/2	"	"	2 140	-	775	-	200	180	-	985	
11 3/4	"	"	2 407	-	15	-	1 737	400	40	215	
12	"	"	1 380	347	-	-	-	645	-	388	
12 1/4	"	"	1 334	-	-	-	1 210	74	-	50	
12 3/8	"	"	245	-	-	-	-	210	-	35	
12 1/2	"	"	2 654	-	1 046	-	-	1 480	13	115	
12 3/4	"	"	2 874	-	839	-	-	1 130	690	215	
13	"	"	325	-	-	-	-	-	-	325	
C. Obligasjoner i utenlandsk valuta ³⁾ . Mill.kr											
			54 900	21 292	7 230	1 427	13 316	2 414	7 783	1 438	-
Gjennomsnittlig rente, prosent			7,23	6,75	7,22	13,77	6,80	7,56	8,02	6,89	-
3	prosent.	Mill.kr .	647	647	-	-	-	-	-	-	-
3 1/4	"	"	484	484	-	-	-	-	-	-	-
3 3/8	"	"	282	-	-	-	282	-	-	-	-
3 1/2	"	"	606	-	-	-	606	-	-	-	-
3 3/4	"	"	889	647	242	-	-	-	-	-	-
4	"	"	974	-	-	-	807	129	38	-	-
4 1/8	"	"	323	323	-	-	-	-	-	-	-
4 1/4	"	"	1 291	646	-	-	387	258	-	-	-
4 3/8	"	"	1 291	645	323	-	323	-	-	-	-
4 1/2	"	"	558	-	161	-	252	145	-	-	-
4 3/4	"	"	839	516	129	-	194	-	-	-	-
5	"	"	983	968	15	-	-	-	-	-	-
5 1/4	"	"	12	8	4	-	-	-	-	-	-
5 1/2	"	"	640	436	34	-	168	-	-	2	-
5,600	"	"	1 057	1 057	-	-	-	-	-	-	-
5 5/8	"	"	646	404	242	-	-	-	-	-	-
5,700	"	"	661	661	-	-	-	-	-	-	-
5 3/4	"	"	1 880	516	482	-	296	-	276	310	-
5 7/8	"	"	258	-	258	-	-	-	-	-	-
6	"	"	3 787	-	167	-	2 016	442	1 146	16	-
6 1/8	"	"	129	-	-	129	-	-	-	-	-
6 1/4	"	"	1 459	1 033	16	-	387	-	23	-	-
6 1/2	"	"	1 124	236	17	-	161	-	645	65	-
6,600	"	"	396	-	396	-	-	-	-	-	-
6 3/4	"	"	1 225	236	414	-	103	-	439	33	-
6 7/8	"	"	11	-	-	-	-	-	11	-	-
6,920	"	"	968	-	-	-	968	-	-	-	-
7	"	"	874	-	207	-	219	-	-	448	-
7,200	"	"	236	236	-	-	-	-	-	-	-
7 1/4	"	"	2 061	871	329	-	345	129	-	387	-
7,300	"	"	793	793	-	-	-	-	-	-	-
7 3/8	"	"	1 129	871	-	-	258	-	-	-	-
7 1/2	"	"	2 267	1 226	270	-	533	161	-	77	-
7 5/8	"	"	181	-	181	-	-	-	-	-	-
7 3/4	"	"	1 392	273	-	-	667	-	452	-	-
7 7/8	"	"	1 742	1 452	-	-	-	-	290	-	-
8	"	"	1 925	581	682	-	113	-	549	-	-
8 1/8	"	"	726	726	-	-	-	-	-	-	-
8,200	"	"	297	297	-	-	-	-	-	-	-
8 1/4	"	"	2 250	1 197	489	-	564	-	-	-	-
8 1/2	"	"	2 535	-	264	-	1 241	-	965	65	-
8,600	"	"	396	-	396	-	-	-	-	-	-
8 3/4	"	"	1 970	871	600	-	287	-	177	35	-
8,800	"	"	396	-	-	-	396	-	-	-	-
8 7/8	"	"	55	-	55	-	-	-	-	-	-

1) Inkl. oppkjøpte egne obligasjoner. 2) Den norske andelen av SAS lånebevis er regnet som innenlandsk obligasjonsgjeld. 3) Omregnet etter valutakurser pr. 31/12 1981.

1) Including issuers' purchases of own bonds. 2) Domestic bond debt is including the Norwegian quota of SAS' debt certificate. 3) Converted by exchange rates per 31 December 1981.

Tabell 3 (forts.). Ihendehaverobligasjonsgjelden¹⁾ etter låntakersektor og nominell rentesats pr. 31. desember 1980 og 1981 *Bearer bond debt¹⁾ by borrower sector and nominal rate of interest. 31 December 1980 and 1981*

			Låntakersektor								
			I alt	Stats- forvalt- ningen	Kommune- forvalt- ningen inkl. kommune- foretak	Forret- nings- banker og spare- banker	Stats- banker	Andre kreditt- institu- sjoner	Stats- fore- tak ²⁾	Andre norske sek- torer	Ut- landet
1981 (forts.)											
9	prosent.	Mill.kr .	1 568	-	538	-	290	256	484	-	-
9 1/8	"	" .	591	-	-	-	436	-	155	-	-
9 1/4	"	" .	1 051	290	250	-	-	-	511	-	-
9,450	"	" .	229	229	-	-	-	-	-	-	-
9 1/2	"	" .	2 148	871	-	138	436	436	267	-	-
9 5/8	"	" .	830	-	-	-	-	249	581	-	-
9 3/4	"	" .	1 057	871	-	-	-	-	186	-	-
9 7/8	"	" .	755	174	-	-	581	-	-	-	-
10	"	" .	129	-	-	-	-	-	129	-	-
10 1/4	"	" .	265	-	-	-	-	-	265	-	-
10 1/2	"	" .	69	-	69	-	-	-	-	-	-
10 3/4	"	" .	194	-	-	-	-	-	194	-	-
11 1/4	"	" .	209	-	-	-	-	209	-	-	-
12,438	"	" .	145	-	-	145	-	-	-	-	-
13,563	"	" .	261	-	-	261	-	-	-	-	-
14,438	"	" .	145	-	-	145	-	-	-	-	-
15,563	"	" .	116	-	-	116	-	-	-	-	-
16,063	"	" .	261	-	-	261	-	-	-	-	-
17 3/4	"	" .	232	-	-	232	-	-	-	-	-

1) Inkl. oppkjøpte egne obligasjoner. 2) Den norske andelen av SAS lånebevis er regnet som innenlandsk obligasjonsgjeld.

1) *Including issuers' purchases of own bonds.* 2) *Domestic bond debt is including the Norwegian quota of SAS' debt certificate.*

Tabell 4. Emisjoner av ihendehaverobligasjoner i 1980 og 1981, etter låntakersektor og nominell rentesats *Issues of bearer bonds in 1980 and 1981, by borrower sector and nominal rate of interest*

	Låntakersektor ¹⁾									
	I alt	Statsforvaltningen	Kommuneforvaltningen inkl. kommuneforetak	Forretningsbanker og sparebanker	Statsbanker	Andre kredittinstitusjoner	Statsforetak	Andre norske selskaper	Utlandet	
1980										
A. Emisjoner i alt. Mill.kr ..	22 480	6 748	2 661	495	2 740	7 586	413	1 837	-	
Gjennomsnittlig rente, i alt, prosent	9,67	9,15	9,24	12,90	8,99	10,13	8,02	10,81	-	
B. Emisjoner i norske kroner. Mill.kr	18 181	5 747	1 696	-	1 900	6 803	198	1 837	-	
Gjennomsnittlig rente, prosent	10,07	9,54	10,56	-	9,88	10,23	10,21	10,81	-	
7 1/2 prosent. Mill.kr	7	-	-	-	-	7	-	-	-	
8 " " "	15	-	-	-	-	15	-	-	-	
8 1/2 " " "	99	-	-	-	-	99	-	-	-	
8,900 " " "	173	173	-	-	-	-	-	-	-	
9 " " "	143	-	-	-	-	143	-	-	-	
9 1/2 " " "	5 397	4 817	-	-	422	100	58	-	-	
9 7/8 " " "	175	-	-	-	-	175	-	-	-	
10 " " "	4 004	757	-	-	1 478	1 749	20	-	-	
10 1/8 " " "	52	-	20	-	-	32	-	-	-	
10 1/4 " " "	1 876	-	300	-	-	1 501	-	75	-	
10 3/8 " " "	110	-	110	-	-	-	-	-	-	
10 1/2 " " "	3 220	-	459	-	-	2 421	70	270	-	
10 3/4 " " "	2 637	-	807	-	-	561	50	1 219	-	
10 7/8 " " "	15	-	-	-	-	-	-	15	-	
11 " " "	65	-	-	-	-	-	-	65	-	
11 1/4 " " "	11	-	-	-	-	-	-	11	-	
11 1/2 " " "	95	-	-	-	-	-	-	95	-	
12 " " "	53	-	-	-	-	-	-	53	-	
12 1/2 " " "	15	-	-	-	-	-	-	15	-	
12 3/4 " " "	19	-	-	-	-	-	-	19	-	
C. Emisjoner i utenlandsk valuta. ²⁾ Mill.kr	4 299	1 001	965	495	840	783	215	-	-	
Gjennomsnittlig rente, prosent	8,00	6,92	6,93	12,90	6,98	9,26	6,00	-	-	
5 1/2 prosent. Mill.kr	287	287	-	-	-	-	-	-	-	
5 5/8 " " "	232	-	232	-	-	-	-	-	-	
5 3/4 " " "	203	-	-	-	203	-	-	-	-	
5 7/8 " " "	237	-	237	-	-	-	-	-	-	
6 " " "	826	-	149	-	287	175	215	-	-	
6 1/8 " " "	118	-	-	118	-	-	-	-	-	
7 1/2 " " "	714	714	-	-	-	-	-	-	-	
8 1/2 " " "	350	-	-	-	350	-	-	-	-	
8 3/4 " " "	219	-	219	-	-	-	-	-	-	
9 1/4 " " "	128	-	128	-	-	-	-	-	-	
9 1/2 " " "	509	-	-	147	-	362	-	-	-	
11 1/4 " " "	246	-	-	-	-	246	-	-	-	
16 7/8 " " "	101	-	-	101	-	-	-	-	-	
19 7/8 " " "	129	-	-	129	-	-	-	-	-	

1) Engelsk oversettelse, se tabell 3. 2) Emisjoner er omregnet etter gjennomsnittlige valutakurser i de enkelte måneder.

1) For English translation, see table 3. 2) Issues are converted by average exchange rates in each month.

Tabell 4 (forts.). Emisjoner av ihendehaverobligasjoner i 1980 og 1981, etter låntakersektor og nominell rentesats *Issues of bearer bonds in 1980 and 1981, by borrower sector and nominal rate of interest*

	Låntakersektor ¹⁾								Utlandet	
	I alt	Statsforvaltningen	Kommuneforvaltningen inkl. kommuneforetak	Forretningsbanker	Statsbanker	Andre kredittinstitusjoner	Statsforetak	Andre norske sektorer		
1981										
A. Emisjoner i alt. Mill.kr ..	23 235	3 296	3 902	730	4 414	7 194	1 065	2 634	-	
Gjennomsnittlig rente, i alt, prosent	11,39	10,32	11,16	15,67	11,04	11,60	11,98	11,69	-	
B. Emisjoner i norske kroner. Mill.kr	20 230	3 296	2 977	-	3 597	7 034	750	2 576	-	
Gjennomsnittlig rente, prosent	11,59	10,32	12,14	-	11,76	11,70	12,63	11,76	-	
8 3/4 prosent. Mill.kr ...	75	-	-	-	-	-	-	75	-	
8,900 " " ...	200	200	-	-	-	-	-	-	-	
9 3/4 " " ...	127	-	100	-	-	-	-	27	-	
10 " " ...	2 343	1 641	-	-	-	662	-	40	-	
10 1/4 " " ...	255	-	-	-	-	220	-	35	-	
10 1/2 " " ...	1 790	1 040	-	-	350	342	20	38	-	
10 3/4 " " ...	80	-	-	-	-	30	-	50	-	
11 " " ...	486	68	-	-	100	318	-	-	-	
11 1/4 " " ...	1 623	-	130	-	-	1 348	-	145	-	
11 3/8 " " ...	40	-	40	-	-	-	-	-	-	
11 1/2 " " ...	2 045	-	775	-	200	180	-	890	-	
11 3/4 " " ...	2 407	-	15	-	1 737	400	40	215	-	
12 " " ...	1 328	347	-	-	-	645	-	336	-	
12 1/4 " " ...	1 334	-	-	-	1 210	74	-	50	-	
12 3/8 " " ...	245	-	-	-	-	210	-	35	-	
12 1/2 " " ...	2 626	-	1 046	-	-	1 480	-	100	-	
12 3/4 " " ...	2 901	-	871	-	-	1 125	690	215	-	
13 " " ...	325	-	-	-	-	-	-	325	-	
C. Emisjoner i utenlandsk valuta. ²⁾ Mill.kr	3 005	-	925	730	817	160	315	58	-	
Gjennomsnittlig rente, prosent	10,07	-	8,02	15,67	7,87	7,50	10,44	8,49	-	
6 1/2 prosent. Mill.kr ...	141	-	-	-	141	-	-	-	-	
6 3/4 " " ...	111	-	111	-	-	-	-	-	-	
7 1/4 " " ...	315	-	96	-	219	-	-	-	-	
7 1/2 " " ...	233	-	-	-	73	160	-	-	-	
8 " " ...	326	-	326	-	-	-	-	-	-	
8 1/2 " " ...	58	-	-	-	-	-	-	58	-	
8,600 " " ...	392	-	392	-	-	-	-	-	-	
8,800 " " ...	384	-	-	-	384	-	-	-	-	
10 " " ...	128	-	-	-	-	-	128	-	-	
10 3/4 " " ...	187	-	-	-	-	-	187	-	-	
13,563 " " ...	260	-	-	260	-	-	-	-	-	
16,063 " " ...	253	-	-	253	-	-	-	-	-	
17 3/4 " " ...	217	-	-	217	-	-	-	-	-	

1) Engelsk oversettelse, se tabell 3. 2) Emisjoner er omregnet etter gjennomsnittlige valutakurser i de enkelte måneder.

1) For English translation, see table 3. 2) Issues are converted by average exchange rates in each month.

Tabell 5. Ihendehaverobligasjonsgjelden i utenlandsk valuta¹⁾, etter låntakersektor og valutaslag. 31. desember 1980 og 1981. Mill.kr *Bearer bond debt in foreign currency¹⁾, by borrower sector and currency. 31 December 1980 and 1981. Million kroner*

	Låntakersektor ²⁾								Ut- landet
	I alt	Stats- forvalt- ningen	Kommune- forvalt- ningen inkl. kommune foretak	Forret- nings- banker	Stats- banker	Andre kreditt- inst.	Stats- fore- tak	Andre norske sek- torer	
1980									
I alt <i>Total</i>	56 197	24 335	6 608	622	13 269	2 172	7 670	1 521	-
U.S. dollar	17 092	9 604	796	363	2 538	1 114	2 618	59	-
S.frc.	13 377	5 213	1 816	117	3 978	661	1 388	204	-
Gylden <i>Gulden</i>	4 005	1 791	724	-	811	-	679	-	-
Sv. kroner <i>Sw. kroner</i>	51	13	32	-	-	-	6	-	-
Unit of account	340	-	262	-	78	-	-	-	-
Vesttyske mark <i>West German mark</i>	16 581	4 503	1 791	142	5 511	397	2 979	1 258	-
F.frc.	321	229	92	-	-	-	-	-	-
Belg.frc.	546	41	382	-	123	-	-	-	-
Rial	484	484	-	-	-	-	-	-	-
Jap.yen	2 845	2 457	388	-	-	-	-	-	-
Andre <i>Others</i>	555	-	325	-	230	-	-	-	-
1981									
I alt	54 900	21 289	7 233	1 428	13 317	2 414	7 782	1 437	-
U.S. dollar	17 460	8 707	786	1 161	2 761	1 149	2 843	53	-
S.frc.	13 890	4 439	2 528	129	4 384	888	1 235	287	-
Gylden	3 450	1 557	658	-	608	-	627	-	-
Sv. kroner	36	8	23	-	-	-	5	-	-
Unit of account	226	-	168	-	58	-	-	-	-
Vesttyske mark	14 343	3 356	1 553	138	4 750	377	3 072	1 097	-
F. frc.	225	147	78	-	-	-	-	-	-
Belg. frc.	478	38	327	-	113	-	-	-	-
Rial	526	526	-	-	-	-	-	-	-
Jap. yen	3 700	2 511	793	-	396	-	-	-	-
Andre	566	-	319	-	247	-	-	-	-

1) Omregnet etter valutakurser pr. 31. desember 1980, resp. 1981. Inkludert oppkjøpte egne obligasjoner. 2) Engelsk oversettelse, se tabell 3.

1) *Converted by exchange rates per 31 December 1980, resp. 1981. Including issuers' purchase of own bonds.* 2) *For English translation, see table 3.*

Tabell 6. Emisjoner av ihendehaverobligasjoner i utenlandsk valuta¹⁾ i 1980 og 1981, etter låntakersektor og valutaslag. Mill.kr *Bearer bond issues in foreign currency¹⁾ in 1980 and 1981, by borrower sector and currency. Million kroner*

	Låntakersektor ²⁾								Ut- landet
	I alt	Stats- forvalt- ningen	Kommune- forvalt- ningen inkl. kommune- foretak	Forret- nings- banker	Stats- banker	Andre kreditt- inst.	Stats- fore- tak	Andre norske sek- torer	
1980									
I alt <i>Total</i>	4 299	1 001	964	495	840	784	215	-	-
U.S. dollar	839	-	-	230	-	609	-	-	-
S.frc.	1 902	287	617	118	490	175	215	-	-
Vesttyske mark <i>West German mark</i>	1 430	714	219	147	350	-	-	-	-
Andre <i>Others</i>	128	-	128	-	-	-	-	-	-
1981									
I alt	3 005	-	926	730	816	160	315	58	-
U.S. dollar	730	-	-	730	-	-	-	-	-
S.frc.	1 184	-	534	-	432	160	-	58	-
Vesttyske mark	315	-	-	-	-	-	315	-	-
Jap.yen	776	-	392	-	384	-	-	-	-

1) Emisjoner er omregnet etter gjennomsnittlige valutakurser i de enkelte måneder. 2) Engelsk oversettelse, se tabell 3.

1) Issues are converted by average exchange rates in each month. 2) For English translation, see table 3.

Tabell 7. Ihendehaverobligasjoner i norske kroner¹⁾. Emisjoner etter låntakersektor. Månedstall.
1980 - 1981 og januar - mars 1982. Mill.kr Bearer bonds in Norwegian kroner¹⁾. Issues
by borrower sector. Monthly data. 1980 - 1981 and January - March 1982. Million kroner

År og måned <i>Year and month</i>	Emittert i alt <i>Total issued</i>	Låntakersektor <i>Borrower sector</i>					
		A.1. Stats- kassen <i>The Treasury</i>	A.4. Kommune- forvalt- ningen inkl. kommune- foretak <i>Local government incl. municipal enterprises</i>	B.4. Stats- banker <i>State banks</i>	B.5. Andre kreditt- institu- sjoner <i>Other credit institu- tions</i>	C.1. Stats- fore- tak <i>State enter- prises</i>	C.2. Andre norske sektorer <i>Other Nor- wegian sectors</i>
1980	18 281	5 747	1 695	1 900	6 903	198	1 838
Januar <i>January</i>	183	13	-	-	150	-	20
Februar <i>February</i>	1 628	1 008	121	-	474	-	25
Mars <i>March</i>	391	7	20	-	339	-	25
April <i>April</i>	725	291	5	-	429	-	-
Mai <i>May</i>	335	1	-	-	314	-	20
Juni <i>June</i>	2 689	768	450	500	861	90	20
Juli <i>July</i>	244	4	-	-	225	-	15
August <i>August</i>	3 676	2 422	273	-	934	-	47
September <i>September</i>	287	93	15	-	94	-	85
Oktober <i>October</i>	3 322	347	329	400	1 960	69	217
November <i>November</i>	441	-	-	-	349	19	73
Desember <i>December</i>	4 360	793	482	1 000	774	20	1 291
1981	20 230	3 297	2 977	3 597	7 034	750	2 575
Januar	2 752	2 584	100	-	68	-	-
Februar	3 395	94	710	150	1 294	-	1 147
Mars	478	37	155	-	216	-	70
April	1 454	235	95	300	413	20	391
Mai	281	30	140	-	111	-	-
Juni	3 578	7	700	900	1 526	300	145
Juli	357	28	-	-	289	-	40
August	4 033	12	360	1 150	1 956	220	335
September	829	195	38	150	379	-	67
Oktober	1 000	5	223	300	287	-	185
November	422	7	42	-	313	60	-
Desember	1 651	63	414	647	182	150	195
1982
Januar	15	-	-	-	15	-	-
Februar	2 145	739	785	-	221	400	-
Mars	1 080	167	70	300	343	-	200

1) Medregnet norske obligasjonslån lagt ut i Eurokroner.

1) Including bearer bonds in Eurokroner.

Tabell 8. Ihendehaverobligasjoner. Kurs, øyeblikkelig rente og effektiv rente på utvalgte statsobligasjoner¹⁾. 1980 - 1981 og januar - april 1982 *Bearer bonds. Market rate, current yield and effective yield of selected government bonds¹⁾. 1980 - 1981 and January - April 1982*

År og måned <i>Year and month</i>	5 pst. (p.c.) 1961/96			5 3/4 pst. (p.c.) 1972/87		
	Kurs <i>Market rate</i>	Øyeblikkelig rente <i>Current yield</i>	Effektiv rente <i>Effective yield</i>	Kurs	Øyeblikkelig rente	Effektiv rente
1980 Gjennomsnitt <i>Average ..</i>	74,00	6,76	10,23	88,10	6,53	9,82
Januar <i>January</i>	74	6,76	10,04	88	6,53	9,69
Februar <i>February</i>	74	6,76	10,10	88	6,53	9,78
Mars <i>March</i>	74	6,76	10,15	88	6,53	9,86
April <i>April</i>	74	6,76	10,20	88	6,53	9,66
Mai <i>May</i>	74	6,76	10,26	88	6,53	9,74
Juni <i>June</i>	74	6,76	10,31	88	6,53	9,83
Juli <i>July</i>	74	6,76	10,16	88	6,53	9,92
August <i>August</i>	74	6,76	10,21	88 1/2	6,50	9,82
September ²⁾ <i>September²⁾ ..</i>
Oktober ²⁾ <i>October²⁾ ...</i>
November <i>November</i>	74	6,76	10,38	88 1/2	6,52	9,89
Desember <i>December</i>	74	6,76	10,44	88 1/4	6,52	9,98
1981 Gjennomsnitt	68,50	7,31	12,09	85,56	6,71	12,65
Januar	74	6,76	10,28	88 1/4	6,52	10,09
Februar	69	7,25	11,71	87 1/4	6,59	10,62
Mars	70	7,14	11,50	86 1/2	6,65	11,07
April	70	7,14	11,57	86 1/2	6,65	11,21
Mai	70	7,14	11,65	86 1/2	6,65	10,89
Juni	66	7,58	12,99	84 1/2	6,80	11,91
Juli	66	7,58	12,71	84 1/2	6,80	12,08
August	66	7,58	12,81	84 1/2	6,80	12,25
September	67	7,46	12,58	84 1/2	6,80	11,84
Oktober	67 1/2	7,41	12,51	84 1/2	6,80	12,01
November	68	7,35	12,44	84 1/2	6,80	12,18
Desember	68 1/2	7,30	12,37	84 3/4	6,78	12,65
1982 Gjennomsnitt
Januar	66	7,58	12,91	86	6,69	11,82
Februar	65	7,69	13,34	84 1/2	6,80	12,77
Mars	65	7,69	13,45	84 1/2	6,80	12,28
April	66	7,58	13,21	84 1/2	6,80	12,48

1) Etter oppgaver fra Den norske Creditbank. Månedstallene gjelder ved månedens begynnelse. 2) Ikke oppgitt.

1) Compiled by Den norske Creditbank. Monthly data refer to the beginning of the month. 2) Data not available.

Tabell 9. Ihendehaverobligasjonsgjelden i 1979 og 1980, etter eiersektor og låntakersektor. Pålydende verdi. Mill.kr

Låntakersektor ¹⁾	Eiersektor					
	A. Offentlig forvaltning <i>General government</i>					
	I alt <i>Total</i>	I alt <i>Total</i>	Stats- kassen <i>The treas- ury</i>	Andre stats- regn- skap <i>Other central govern- ment accounts</i>	Trygde- forvalt- ningen <i>Social secur- ity funds</i>	Kommune- forvaltn. inkl. kommune- foretak <i>Local governm. incl. municip. enterpr.</i>
		1	2	3	4	
1979						
I alt	132 784	16 227	356	140	15 435	296
A. Offentlig forvaltning	72 336	8 856	345	35	8 233	243
1. Statskassen	61 708	7 975	345	17	7 535	78
4. Kommuneforvaltningen inkl. kommuneforetak	10 628	881	-	18	698	165
B. Finansinstitusjoner	46 765	6 787	10	94	6 668	15
3. Forretnings- og sparebanker ..	138	-	-	-	-	-
4. Statsbanker	21 833	2 664	3	6	2 653	2
5. Andre kredittinstitusjoner ...	24 794	4 123	7	88	4 015	13
C. Andre innenlandske sektorer	13 683	584	1	11	534	38
1. Statsforetak	9 403	220	1	8	211	-
2. Andre norske sektorer	4 280	364	-	3	323	38
1980						
I alt	141 842	17 968	303	124	17 226	315
A. Offentlig forvaltning	74 079	9 267	293	33	8 685	256
1. Statskassen	61 775	8 279	293	15	7 890	81
4. Kommuneforvaltningen inkl. kommuneforetak	12 304	988	-	18	795	175
B. Finansinstitusjoner	52 913	8 069	9	82	7 961	17
3. Forretnings- og sparebanker ..	637	-	-	-	-	-
4. Statsbanker	22 176	3 549	2	1	3 544	2
5. Andre kredittinstitusjoner ...	30 100	4 520	7	81	4 417	15
C. Andre innenlandske sektorer	14 850	632	1	9	580	42
1. Statsforetak	9 086	238	1	7	230	-
2. Andre norske sektorer	5 764	394	-	2	350	42

1) Engelsk oversettelse, se vedlegg 2.

K i l d e: NOS Kredittmarkedstatistikk. Finansielle sektorbalanser 1975 - 1980.

Bearer bond debt in 1979 and 1980, by owner sector and borrower sector. Nominal value. Million kroner

Owner sector											
B. Finansinstitusjoner Financial institutions							C. Andre innenlandske sektorer Other domestic sectors			D.	
I alt Total	Norges Bank Bank of Norway	Postgiro og Post- spare- banken Post giro and Post Office Savings Bank	Forret- nings- og spare- banker Commer- cial and savings banks	Stats- banker State banks	Andre kreditt- inst. Other credit institu- tions	Forsik- ring Insu- rance	I alt Total	Stats- foretak State enter- prises	Andre norskse- kto- rer Other Norwe- gian sectors	Utlandet Foreign Count- ries	Borrower sector ¹⁾
1979											
57 392	1 400	4 346	36 473	115	37	15 021	1 396	10	1 386	57 769	Total
30 280	1 202	3 972	18 997	2	2	6 105	513	1	512	32 687	A.
26 577	1 177	3 671	17 170	2	2	4 555	744	1	743	26 412	1.
3 703	25	301	1 827	-	-	1 550	-231	-	-231	6 275	4.
23 775	162	257	15 713	113	34	7 496	764	4	760	15 439	B.
7	-	-	5	-	-	2	8	-	8	123	3.
5 331	70	-	4 749	111	-	401	-19	-	-19	13 857	4.
18 437	92	257	10 959	2	34	7 093	775	4	771	1 459	5.
3 337	36	117	1 763	-	1	1 420	119	5	114	9 643	C.
1 008	8	30	731	-	-	239	247	-	247	7 928	1.
2 329	28	87	1 032	-	1	1 181	-128	5	-133	1 715	2.
1980											
65 690	820	3 950	43 042	207	102	17 569	1 908	11	1 897	56 276	Total
33 167	662	3 552	21 559	1	5	7 388	763	1	762	30 882	A.
28 219	642	3 222	18 972	1	3	5 379	1 003	1	1 002	24 274	1.
4 948	20	330	2 587	-	2	2 009	-240	-	-240	6 608	4.
27 530	133	248	18 486	206	96	8 361	1 102	4	1 098	16 212	B.
14	-	-	12	-	-	2	1	-	1	622	3.
5 388	51	-	4 700	205	60	372	21	-	21	13 218	4.
22 128	82	248	13 774	1	36	7 987	1 080	4	1 076	2 372	5.
4 993	25	150	2 997	-	1	1 820	43	6	37	9 182	C.
1 180	-	72	862	-	-	246	6	-	6	7 662	1.
3 813	25	78	2 135	-	1	1 574	37	6	31	1 520	2.

1) For English translation, see annex 2.

Source: NOS Credit Market Statistics. Financial Sector Balance Sheets 1975 - 1980.

Tåbell 10. IHENDEHAVEROBLIGASJONGJELDEN 1) PR. 31. DESEMBER 1980 og 1981, ETTER UTSTEDERENS FYLKE. PÅ-
LYDENDE VERDI. MILL. KR BEARER BOND DEBT 1). 31 DECEMBER 1980 AND 1981, BY ISSUER COUNTY.
NOMINAL VALUE. MILLION KRONER

I ALT	I ALT		KOMMUNEFORVALTN. INKL. KOMMUNEFØRETAK LOCAL GOVERNMENT INCL. MUNICIPAL ENTERPR.		STATSFØRETAK STATE ENTERPRISES		FINANS- INSTITUSJØNER FINANCIAL INSTITUTIONS		ANDRE NORSKE SEKTØRER ²⁾ OTHER NORWEGIAN INSTITUTIONS ²⁾	
	TOTAL									
	31/12-80	31/12-81	31/12-80	31/12-81	31/12-80	31/12-81	31/12-80	31/12-81	31/12-80	31/12-81
I ALT	141 858	151 771	12 304	15 431	9 081	9 885	52 934	60 489	67 539	65 966
FYLKE COUNTY										
1. ØSTFOLD	977	1 014	200	179	-	-	-	-	777	835
2. AKERSHUS	1 058	1 393	549	647	-	-	-	-	509	745
3. OSLO	117 440	122 161	5 492	6 308	92	235	47 985	54 422	63 872 ²⁾	61 196 ²⁾
4. HEDMARK	264	437	228	352	-	-	-	-	36	85
5. OPPLAND	430	556	249	279	114	106	-	-	67	170
6. BUSKERUD	1 471	1 871	568	614	164	256	-	-	739	1 002
7. VESTFOLD	146	131	40	34	29	26	-	-	77	71
8. TELEMARK	4 694	4 711	177	170	4 306	4 302	-	-	211	239
9. AUST-AGDER	427	793	387	755	-	-	-	-	40	38
10. VEST-AGDER	2 641	3 177	725	805	-	-	1 856	2 284	60	88
11. ROGALAND	3 348	3 591	128	264	3 043	3 060	15	15	161	253
12. HORDALAND	3 607	4 342	1 324	1 613	29	184	1 912	2 195	341	351
14. SOGN OG FJORDANE	606	1 105	108	174	472	907	-	-	26	24
15. MØRE OG ROMSDAL	238	309	196	269	24	23	-	-	18	16
16. SØR-TRØNDELAG	2 655	3 948	924	1 625	402	388	1 166	1 574	162	361
17. NORD-TRØNDELAG	428	491	201	183	-	-	-	-	226	308
18. NORDLAND	911	1 237	415	761	337	338	-	-	159	138
19. TROMS	389	389	361	371	-	-	-	-	28	19
20. FINNMARK	130	116	31	28	69	60	-	-	30	27

1) INKL. LÅN I UTENLANDSK VALUTA. 2) INKL. STATSOBLIGASJØNER 61 775 MILL. KR I 1980 OG 58 098 MILL. KR I 1981.

1) INCL. FOREIGN LOANS. 2) INCL. CENTRAL GOVERNMENT BONDS 61 775 MILLION KRONER IN 1980 AND 58 098 MILLION KRONER IN 1981.

TABELL 11. IHENDEHAVEROBLIGASJONGJELDEN 1) PR. 31. DESEMBER 1980 OG 1981, ETTER UTSTEDERENS FYLKE. MARKEDS-
VERDI. MILL. KR. BEARER BOND DEBT 1). 31 DECEMBER 1980 AND 1981, BY ISSUER COUNTY.
MARKET VALUE. MILLION KRONER

I ALT	KMMUNEFORVALTN. INKL. KOMMUNEFORRETAK LOCAL GOVERNMENT INCL. MUNICIPAL ENTERPR.		STATSFORRETAK STATE ENTERPRISES		FINANS- INSTITUSJONER FINANCIAL INSTITUTIONS		ANDRE NORSKE SEKTORER ²⁾ OTHER NORWEGIAN INSTITUTIONS ²⁾			
	TOTAL									
	31/12-80	31/12-81	31/12-80	31/12-81	31/12-80	31/12-81	31/12-80	31/12-81		
I ALT	134 152	141 293	11 758	14 483	8 509	9 272	49 098	54 715	64 787	62 823
FYLKE COUNTY										
1. ØSTFOLD	887	878	171	144	-	-	-	-	716	734
2. AKERSHUS	1 009	1 311	503	626	-	-	-	-	505	685
3. OSLO	111 359	114 202	5 467	6 266	80	229	44 445	49 242	61 367 ²⁾	58 466 ²⁾
4. HEDMARK	232	389	197	307	-	-	-	-	35	82
5. OPPLAND	377	487	216	242	101	87	-	-	60	158
6. BUSKERUD	1 420	1 653	560	528	149	229	-	-	711	897
7. VESTFOLD	128	106	35	29	25	20	-	-	69	57
8. TELEMARK	4 617	4 256	153	141	4 276	3 912	-	-	188	203
9. AUST-AGDER	410	724	373	692	-	-	-	-	37	32
10. VEST-AGDER	2 477	3 002	674	730	-	-	1 751	2 092	52	180
11. ROGALAND	2 911	3 526	113	248	2 631	3 039	13	12	154	227
12. HORDALAND	3 370	3 908	1 223	1 438	25	154	1 820	2 002	301	314
14. SOGN OG FJORDANE	572	1 039	100	159	448	861	-	-	23	19
15. MØRE OG ROMSDAL	212	274	174	237	23	23	-	-	16	13
16. SØR-TRØNDELAG	2 490	3 569	883	1 495	385	370	1 069	1 368	152	335
17. NORD-TRØNDELAG	395	424	187	156	-	-	-	-	208	267
18. NORDLAND	830	1 111	386	696	306	301	-	-	138	114
19. TROMS	341	341	315	325	-	-	-	-	26	16
20. FINNMARK	115	94	28	24	60	47	-	-	28	22

1) INKL. LÅN I UTENLANDSK VALUTA. 2) INKL. STATSOBLIGASJONER 59 423 MILL. KR I 1980 OG 55 641 MILL. KR I 1981.

1) INCL. FOREIGN LOANS. 2) INCL. GOVERNMENT BONDS 59 423 MILLION KRONER IN 1980 AND 55 641 MILLION KRONER IN 1981.

Tabell 12. Emisjoner av ihendehaverobligasjoner¹⁾ i 1980 og 1981, etter utstederens fylke. Mill.kr
Issues of bearer bonds¹⁾ 1980 and 1981, by issuer county. Million kroner

	1980					1981				
	I alt Total	1. kv. 1. quarter	2. kv.	3. kv.	4. kv.	I alt	1. kv.	2. kv.	3. kv.	4. kv.
I alt Total	22 480	4 899	3 798	4 696	9 086	23 235	7 088	5 707	5 961	4 479
1. Østfold	139	-	-	-	139	257	195	35	27	-
2. Akershus	629	252	-	75	303	341	105	136	100	-
3. Oslo ²⁾	17 540	4 198	2 849	4 019	6 475	16 393	5 064	3 415	4 575	3 339
4. Hedmark	40	25	-	-	15	190	65	75	-	50
5. Oppland	30	-	-	-	30	180	35	75	35	35
6. Buskerud	420	-	75	-	345	481	238	185	58	-
7. Vestfold	10	-	-	10	-	-	-	-	-	-
8. Telemark	65	25	20	-	20	248	35	200	-	13
9. Aust-Agder ..	223	-	-	12	211	390	200	50	140	-
10. Vest-Agder ..	575	68	92	262	154	833	204	215	203	211
11. Rogaland	336	215	-	15	106	246	-	121	75	50
12. Hordaland ...	1 085	-	387	138	560	974	305	146	205	317
14. Sogn og Fjordane	40	-	-	-	40	590	-	262	200	128
15. Møre og Romsdal	40	20	-	-	20	99	-	60	-	39
16. Sør-Trøndelag	954	75	287	140	451	1 511	413	642	160	296
17. Nord-Trønde- lag	100	-	-	-	100	100	100	-	-	-
18. Nordland	196	21	90	25	60	365	130	90	145	-
19. Troms	59	-	-	-	59	38	-	-	38	-
20. Finnmark	-	-	-	-	-	-	-	-	-	-

1) Inkl. lån i utenlandsk valuta. 2) Inkl. statsobligasjoner 6 749 mill.kr i 1980 og 3 296 mill.kr i 1981.

1) Incl. foreign loans. 2) Incl. government bonds 6 749 million kroner in 1980 and 3 296 million kroner in 1981.

Tabell 13. Emisjoner¹⁾ og nedskrivninger av aksjer, etter utstedersektor. 1974 - 1981. Mill.kr
Issues¹⁾ and depreciations of shares, by issuer sector. 1974 - 1981. Million kroner

Utstedersektor <i>Issuer sector</i>	År <i>Year</i>	Emisjoner <i>Issues</i>				Kapital- nedskriv- ninger <i>Deprecia- tions of share capital</i>
		I alt <i>Total</i>	I nye selskaper <i>In new companies</i>	I gamle selskaper <i>In old companies</i>		
				I alt <i>Total</i>	Av dette fondsemi- sjoner <i>Of which issues from funds</i>	
I alt <i>Total</i>	1974	1 022	243	779	146	33
	1975	1 541	206	1 335	86	1
	1976	1 739	268	1 471	367	33
	1977	1 949	256	1 693	324	80
	1978	2 206	376	1 830	493	82
	1979	2 301	391	1 910	616	78
	1980	3 292	395	2 897	545	94
	1981	2 700	513	2 187	686	63
	B. Finansinstitusjoner <i>Financial institutions</i>	1974	117	1	116	22
1975		172	1	171	1	-
1976		258	3	255	0	0
1977		377	5	372	5	-
1978		240	38	202	-	-
1979		274	-	274	25	-
1980		358	-	358	4	-
1981		257	-	257	37	-
3. Forretningsbanker <i>Commercial banks</i>	1974	27	-	27	-	-
	1975	117	-	117	-	-
	1976	126	-	126	-	-
	1977	247	-	247	-	-
	1978	115	-	115	-	-
	1979	89	-	89	-	-
	1980	136	-	136	-	-
	1981	37	-	37	20	-
5. Andre kreditt- institusjoner <i>Other credit institutions</i>	1974	79	1	78	21	-
	1975	49	1	48	1	-
	1976	116	3	113	0	0
	1977	57	5	52	4	-
	1978	103	30	73	-	-
	1979	43	-	43	-	-
	1980	119	-	119	4	-
	1981	78	-	78	4	-
6. Forsikring <i>Insurance</i>	1974	11	-	11	1	-
	1975	6	-	6	-	-
	1976	16	0	16	0	-
	1977	73	0	73	1	-
	1978	22	8	14	-	-
	1979	142	-	142	25	-
	1980	103	-	103	-	-
	1981	142	-	142	13	-
C. Andre innenlandske sektorer <i>Other domestic sectors</i>	1974	905	242	663	124	33
	1975	1 369	205	1 164	85	1
	1976	1 481	265	1 216	367	33
	1977	1 572	251	1 321	319	80
	1978	1 966	338	1 628	493	82
	1979	2 027	391	1 636	592	-
	1980	2 934	395	2 539	541	94
	1981	2 443	513	1 930	649	63

1) Innbetalt kapital.

1) Capital paid.

Tabell 14. Emisjoner og nedskrivninger av aksjer, etter utstedernes næring. 1981. Mill.kr *Issues and depreciations of shares, by issuer industry. 1981. Million kroner*

Utstedernes næring <i>Issuer industry</i>	Emisjoner <i>Issues</i>				Kapital- nedskriv- ninger <i>Deprecia- tions of share capital</i>
	I alt <i>Total</i>	I nye selskaper <i>In new companies</i>	I gamle selskaper <i>In old companies</i>		
			I alt <i>Total</i>	Av dette fondsemi- sjoner <i>Of which issues from funds</i>	
C. ANDRE INNENLANDSKE SEKTORER <i>OTHER DOMESTIC SECTORS</i>	2 442,6	512,7	1 929,9	649,0	62,7
Jordbruk og skogbruk <i>Agriculture and forestry</i>	1,4	1,0	0,4	0,0	-
Fiske og fangst <i>Fishing, sealing and whaling</i>	4,4	3,2	1,2	-	-
Bergverksdrift <i>Mining and quarrying</i>	30,0	2,7	27,3	1,0	-
Utvinning av råolje og naturgass <i>Crude petro- leum and natural gas production</i>	-	-	-	-	-
Annen bergverksdrift <i>Other mining</i>	30,0	2,7	27,3	1,0	-
Industri i alt <i>Manufac- turing, total</i>	919,1	73,6	845,5	203,4	9,8
Produksjon av nærings- midler, drikkevarer og tobakkvarer <i>Manufac- turing of food, bever- ages and tobacco</i>	70,3	7,1	63,2	47,1	-
Produksjon av tekstil- varer, beklednings- varer, lær og lærvarer <i>Manufacturing of tex- tiles, wearing apparel, leather and leather products</i>	25,2	0,4	24,8	9,5	0,3
Produksjon av trevarer <i>Manufacturing of wood and wood products</i>	65,1	52,5	12,6	6,5	-
Treforedling <i>Manufac- turing of paper and paper products</i>	0,9	-	0,9	0,8	9,0
Grafisk produksjon og forlagsvirksomhet <i>Printing, publishing and allied industries</i> ..	27,6	3,2	24,4	14,6	-
Produksjon av kjemiske produkter, mineral- olje-, kull-, gummi- og plastprodukter <i>Manufacturing of chemi- cals, chemical petro- leum, coal, rubber and plastic products</i>	32,7	0,0	32,7	30,6	-

Tabell 14 (forts.). Emisjoner og nedskrivninger av aksjer, etter utstedernes næring, 1981. Mill.kr
 Issues and depreciations of shares, by issuer industry, 1981. Million kroner

Utstedernes næring	Emisjoner				Kapital- nedskriv- ninger
	I alt	I nye selskaper	I gamle selskaper		
				I alt	Av dette fondsemi- sjoner
C. ANDRE INNENLANDSKE SEKTORER					
<i>(forts.) OTHER DOMESTIC</i>					
<i>SECTORS (cont.)</i>					
Produksjon av mineral- ske produkter <i>Manu- facture of mineral products</i>	7,8	0,8	7,0	0,9	0,2
Produksjon av metaller <i>Manufacture of basic metals</i>	384,0	0,3	383,7	30,1	-
Produksjon av olje- rigger mv. <i>Manufac- ture of oil and gas well machinery etc.</i>	3,0	-	3,0	0,0	-
Bygging av fartøyer <i>Building of ships and boats</i>	57,0	0,9	56,1	3,0	0,1
Produksjon av verksted- produkter (ekskl. pro- duksjon av oljerigger og bygging av fartøyer) <i>Manufacturing of fabricated metal pro- ducts, machinery and equipment (excl. manu- facturing of oil and gas well machinery and building of ships and boats</i>	236,4	5,0	231,4	58,3	0,1
Industriproduksjon ellers <i>Other manufac- turing industries</i>	9,1	3,4	5,7	2,0	0,1
Kraft- og vannforsyning <i>Electricity and water supply</i>	6,4	-	6,4	6,3	-
Bygge- og anleggsvirksom- het <i>Construction</i>	85,2	20,0	65,2	40,0	1,1
Oljeboring på kontrakt- basis <i>Oil well drill- ing on contractual terms</i>	0,1	0,1	-	-	-
Annen bygge- og anleggs- virksomhet <i>Other con- struction</i>	85,1	19,9	65,2	40,0	1,1
Varehandel <i>Wholesale and retail trade</i>	714,1	170,4	543,7	231,8	9,1
Engroshandel med råolje og naturgass <i>Whole- saling of crude petro- leum and natural gas</i> ...	-	-	-	-	-
Detalj-, agentur- og annen engroshandel <i>Retail trade, commission broking and other whole- saling</i>	714,1	170,4	543,7	231,8	9,1
Hotell- og restaurant- drift <i>Operation of hotels and restaurants</i> ...	19,2	10,9	8,3	1,3	1,0
Utenriks sjøfart <i>Ocean transport</i>	9,7	0,7	9,0	7,2	6,4

Tabell 14 (forts.). Emisjoner og nedskrivninger av aksjer, etter utstedernes næring, 1981. Mill.kr
Issues and depreciations of shares, by issuer industry, 1981. Million kroner

Utstedernes næring	Emisjoner				Kapital- nedskriv- ninger
	I alt	I nye selskaper	I gamle selskaper		
			I alt	Av dette fondsemi- sjoner	
C. ANDRE INNENLANDSKE SEKTORER (forts.) <i>OTHER DOMESTIC SECTORS (cont.)</i>					
Transport, lagring, post og telekommunikasjoner (ekskl. utenriks sjøfart) <i>Transport, storage and communication (excl. ocean transport)</i>	104,2	48,6	55,6	21,4	5,1
Drift av rørledninger <i>Operation of pipelines</i>	-	-	-	-	-
Annen transport og lag- ring <i>Other transport and storage</i>	104,2	48,6	55,6	21,4	5,1
Post og telekommunika- sjoner <i>Post and tele- communication services</i>	-	-	-	-	-
Finansiering, eiendoms- drift og tjenesteyting til næringslivet <i>Finan- cing, real estate and business services</i>	421,6	158,1	263,5	115,5	30,2
Investerings- og hold- ingselskaper mv. <i>In- vestment and holding companies etc.</i>	165,0	12,1	152,9	46,9	26,3
Utleie av boligbygg og av andre bygg <i>Letting of residential and other buildings</i>	76,5	37,2	39,3	30,0	3,3
Forretningsmessig tjenesteyting <i>Business services</i>	180,1	108,8	71,3	38,6	0,6
Sosial og personlig tjenesteyting <i>Social and personal services</i>	26,6	7,3	19,3	10,5	0,1
Ufordelt <i>Not classified</i>	100,7	16,2	84,5	10,6	0,7

Tabell 15. Antall emisjoner og nedskrivninger av aksjer, etter utstedersektor. 1974 - 1981
 Number of issues and depreciations of shares, by issuer sector. 1974 - 1981

Utstedersektor Issuer sector	År Year	Emisjoner Issues				Kapital- nedskriv- ninger Deprecia- tions of share capital
		I alt Total	I nye selskaper In new companies	I gamle selskaper In old companies	Av dette fondsemi- sjoner Of which issues from funds	
I alt Total	1974	3 359	2 716	643	137	7
	1975	3 304	2 673	631	45	5
	1976	4 408	3 513	895	280	37
	1977	3 909	2 522	1 387	524	70
	1978	3 991	2 407	1 584	872	53
	1979	4 558	2 604	1 954	950	44
	1980	5 383	3 197	2 186	1 054	73
	1981	8 654	4 021	4 633	2 350	68
	B. Finansinstitusjoner Financial institutions	1974	65	27	38	11
1975		68	27	41	1	-
1976		70	24	46	4	2
1977		50	3	47	3	-
1978		15	2	13	-	-
1979		16	-	16	4	-
1980		32	-	32	2	-
1981		23	-	23	3	-
3. Forretningsbanker Commercial banks	1974	5	1	4	-	-
	1975	11	-	11	-	-
	1976	11	-	11	-	-
	1977	16	-	16	-	-
	1978	4	-	4	-	-
	1979	4	-	4	-	-
	1980	7	-	7	-	-
	1981	3	-	3	1	-
5. Andre kreditt- institusjoner Other credit institutions	1974	47	22	25	8	-
	1975	52	25	27	1	-
	1976	55	23	32	3	2
	1977	25	2	23	2	-
	1978	8	1	7	-	-
	1979	5	-	5	-	-
	1980	18	-	18	2	-
	1981	10	-	10	1	-
6. Forsikring Insurance	1974	13	4	9	3	-
	1975	5	2	3	-	-
	1976	4	1	3	1	-
	1977	9	1	8	1	-
	1978	3	1	2	-	-
	1979	7	-	7	4	-
	1980	7	-	7	-	-
	1981	10	-	10	1	-
C. Andre innenlandske sektorer Other domestic sectors	1974	3 304	2 689	615	126	7
	1975	3 236	2 646	590	44	5
	1976	4 338	3 489	849	276	35
	1977	3 859	2 519	1 340	521	70
	1978	3 976	2 405	1 571	872	53
	1979	4 542	2 604	1 938	946	44
	1980	5 351	3 197	2 154	1 052	73
	1981	8 631	4 021	4 610	2 347	68

Tabell 16. Antall emisjoner og nedskrivninger av aksjer, etter utstedernes næring. 1981 *Number of issues and depreciations of shares, by issuer industry. 1981*

Utstedernes næring <i>Issuer industry</i>	Emisjoner <i>Issues</i>				Kapital- nedskriv- ninger <i>Deprecia- tions of share capital</i>
	I alt <i>Total</i>	I nye selskaper <i>In new companies</i>	I gamle selskaper <i>In old companies</i>		
			I alt <i>Total</i>	Av dette fondsemi- sjoner <i>Of which issues from funds</i>	
C. ANDRE INNENLANDSKE SEKTORER <i>OTHER DOMESTIC SECTORS</i>	8 631	4 021	4 610	2 347	68
Jordbruk og skogbruk <i>Agriculture and forestry</i>	16	11	5	2	-
Fiske og fangst <i>Fishing, sealing and whaling</i>	38	31	7	-	-
Bergverksdrift <i>Mining and quarrying</i>	22	10	12	5	-
Utvinning av råolje og naturgass <i>Crude petro- leum and natural gas production</i>	-	-	-	-	-
Annen bergverksdrift <i>Other mining</i>	22	10	12	5	-
Industri i alt <i>Manufac- turing, total</i>	800	203	597	308	7
Produksjon av nærings- midler, drikkevarer og tobakkvarer <i>Manufac- turing of food, bever- ages and tobacco</i>	107	32	75	45	-
Produksjon av tekstil- varer, beklednings- varer, lær og lærvarer <i>Manufacturing of tex- tiles, wearing apparel, leather and leather products</i>	54	6	48	28	1
Produksjon av trevarer <i>Manufacturing of wood and wood products</i>	76	22	54	34	-
Treforedling <i>Manufac- turing of paper and paper products</i>	10	-	10	6	1
Grafisk produksjon og forlagsvirksomhet <i>Printing, publishing and allied industries</i> ..	133	47	86	45	-
Produksjon av kjemiske produkter, mineral- olje-, kull-, gummi- og plastprodukter <i>Manufacturing of chemi- cals, chemical petro- leum, coal, rubber and plastic products</i>	33	3	30	18	-

Tabell 16 (forts.). Antall emisjoner og nedskrivninger av aksjer, etter utstedernes næring. 1981
 Number of issues and depreciations of shares, by issuer industry. 1981

Utstedernes næring	Emisjoner				Kapital- nedskriv- ninger
	I alt	I nye selskaper	I gamle selskaper		
			I alt	Av dette fondsemi- sjoner	
C. ANDRE INNENLANDSKE SEKTORER					
(forts.) <i>OTHER DOMESTIC</i>					
<i>SECTORS (cont.)</i>					
Produksjon av mineral- ske produkter <i>Manu- facture of mineral products</i>	31	6	25	11	2
Produksjon av metaller <i>Manufacture of basic metals</i>	13	2	11	3	-
Produksjon av olje- rigger mv. <i>Manufac- ture of oil and gas well machinery etc.</i>	3	-	3	1	-
Bygging av fartøyer <i>Building of ships and boats</i>	42	8	34	14	1
Produksjon av verksted- produkter (ekskl. pro- duksjon av oljerigger og bygging av fartøyer) <i>Manufacturing of fabricated metal pro- ducts, machinery and equipment (excl. manu- facturing of oil and gas well machinery and building of ships and boats)</i>	221	41	180	85	1
Industriproduksjon ellers <i>Other manufac- turing industries</i>	77	36	41	18	1
Kraft- og vannforsyning <i>Electricity and water supply</i>	4	-	4	2	-
Bygge- og anleggsvirksom- het <i>Construction</i>	557	262	295	163	1
Oljeboring på kontrakt- basis <i>Oil well drill- ing on contractual terms</i>	1	-	1	-	-
Annen bygge- og anleggs- virksomhet <i>Other con- struction</i>	556	262	294	163	1
Varehandel <i>Wholesale and retail trade</i>	3 702	1 782	1 920	963	29
Engroshandel med råolje og naturgass <i>Whole- saling of crude petro- leum and natural gas</i> ...	-	-	-	-	-
Detalj-, agentur- og annen engroshandel <i>Retail trade, commission broking and other whole- saling</i>	3 702	1 782	1 920	963	29
Hotell- og restaurant- drift <i>Operation of hotels and restaurants</i> ...	178	109	69	24	1
Utenriks sjøfart <i>Ocean transport</i>	22	8	14	4	3

Tabell 16 (forts.). Antall emisjoner og nedskrivninger av aksjer, etter utstedernes næring. 1981
Number of issues and depreciations of shares, by issuer industry. 1981

Utstedernes næring	Emisjoner				Kapital- nedskriv- ninger
	I alt	I nye selskaper	I gamle selskaper		
			I alt	Av dette fondsemi- sjoner	
C. ANDRE INNENLANDSKE SEKTORER					
<i>(forts.) OTHER DOMESTIC</i>					
<i>SECTORS (cont.)</i>					
Transport, lagring, post og telekommunikasjoner (ekskl. utenriks sjøfart) <i>Transport, storage and communication (excl. ocean transport)</i>	529	294	235	92	8
Drift av rørledninger <i>Operation of pipelines</i>	-	-	-	-	-
Annen transport og lag- ring <i>Other transport</i> and storage	529	294	235	92	8
Post og telekommunika- sjoner <i>Post and tele- communication services</i>	-	-	-	-	-
Finansiering, eiendoms- drift og tjenesteyting til næringslivet <i>Finan- cing, real estate and business services</i>	2 354	1 189	1 165	637	16
Investerings- og hold- ingselskaper mv. <i>In- vestment and holding companies etc.</i>	184	69	115	57	4
Utleie av boligbygg og av andre bygg <i>Letting of residential and other buildings</i>	688	206	482	293	5
Forretningsmessig tjenesteyting <i>Business services</i>	1 482	914	568	287	7
Sosial og personlig tjenesteyting <i>Social and personal services ..</i>	257	115	142	70	1
Ufordelt <i>Not classified</i>	152	7	145	77	2

Tabell 17. Aksjer. Kursindeks. 1980 - 1981 og januar - april 1982. 1. januar 1972 = 100 Shares.
Index of share prices. 1980 - 1981 and January - April 1982. 1 January 1972 = 100

År og måned <i>Year and month</i>	I alt <i>Total</i>	Banker <i>Banks</i>	Forsikring <i>Insurance</i>	Industri <i>Manufacturing</i>	Skip <i>Shipping</i>
1980 Årsgjennomsnitt <i>Annual average</i>	106	103	88	128	65
Januar <i>January</i>	111	102	77	138	67
Februar <i>February</i>	114	104	86	143	66
Mars <i>March</i>	104	103	86	124	65
April <i>April</i>	104	103	84	123	66
Mai <i>May</i>	106	103	84	128	67
Juni <i>June</i>	107	103	86	129	69
Juli <i>July</i>	104	103	86	124	65
August <i>August</i>	107	104	91	129	64
September <i>September</i>	104	103	89	123	65
Oktober <i>October</i>	106	104	92	126	65
November <i>November</i>	105	104	97	124	63
Desember <i>December</i>	103	105	98	119	63
1981 Årsgjennomsnitt	113	111	125	118	73
Januar	105	111	102	118	67
Februar	105	108	105	116	74
Mars	108	111	107	120	77
April	107	108	108	119	75
Mai	108	106	114	122	75
Juni	105	105	109	117	71
Juli	109	109	115	123	75
August	124	112	138	143	84
September	121	114	138	138	81
Oktober	116	112	140	126	82
November	126	119	168	136	90
Desember	118	112	156	128	83
1982 Årsgjennomsnitt
Januar	118	116	159	126	79
Februar	116	120	149	121	78
Mars	111	122	151	112	70
April	111	120	147	113	72

K i l d e: Oslo Børs' aksjekursindeks pr. 15. eller nærmeste dato i måneden.
Source: Index of share prices from the Stock Exchange of Oslo.

Tabell 18. Aksjekapitalen i 1979 og 1980, etter eiersektor og utstedersektor. Pålydende verdi. Mill.kr

Utstedersektor ¹⁾	Eiersektor						
	A. Offentlig forvaltning General government						
	I alt Total	I alt	Stats- kassen <i>The treas- ury</i>	Andre stats- regn- skap <i>Other central govern- ment accounts</i>	Trygde- forvalt- ningen <i>Social secur- ity funds</i>	Kommune- forvalt. inkl. kommune- foretak <i>Local governm. incl. municip. enterpr.</i>	Sektor for skatte- inn- kreving <i>Tax collec- tors</i>
		1	2	3	4	5	
1979							
I alt ²⁾	23 266	6 724	6 000	46	-	678	-
A.4. Kommuneforvaltningen inkl. kommuneforetak	160	146	-	-	-	146	-
B. Finansinstitusjoner	3 632	177	159	10	-	8	-
1. Norges Bank	35	35	25	10	-	-	-
3. Forretningsbanker	2 139	81	73	-	-	8	-
4. Statsbanker	120	61	61	-	-	-	-
5. Andre kredittinstitusjoner ..	717	-	-	-	-	-	-
6. Forsikring	621	-	-	-	-	-	-
C. Andre innenlandske sektorer	19 474	6 401	5 841	36	-	524	-
1. Statsforetak	5 331	3 976	3 976	-	-	-	-
2. Andre norske sektorer ²⁾	14 143	2 425	1 865	36	-	524	-
1980							
I alt ²⁾	26 128	7 314	6 556	48	-	710	-
A.4. Kommuneforvaltningen inkl. kommuneforetak	165	153	-	-	-	153	-
B. Finansinstitusjoner	3 820	113	97	10	-	6	-
1. Norges Bank	35	35	25	10	-	-	-
3. Forretningsbanker	2 198	17	11	-	-	6	-
4. Statsbanker	120	61	61	-	-	-	-
5. Andre kredittinstitusjoner ..	774	-	-	-	-	-	-
6. Forsikring	693	-	-	-	-	-	-
C. Andre innenlandske sektorer	22 143	7 048	6 459	38	-	551	-
1. Statsforetak	5 903	4 397	4 397	-	-	-	-
2. Andre norske sektorer ²⁾	16 240	2 651	2 062	38	-	551	-

1) Engelsk oversettelse, se tabell 2. 2) Beregnede tall.

K i l d e: NOS Kredittmarkedstatistikk. Finansielle sektorbalanser 1975 - 1980.

Share capital 1979 and 1980, by owner sector and issuer sector. Nominal value. Million kroner

Owner sector											
B. Finansinstitusjoner Financial institutions							C. Andre innenlandske sektorer Other domestic sectors			D.	Issuer sector ¹⁾
I alt	Norges bank Bank of Norway	Postgiro og Post- spare- banken Post giro and Post Office Savings Bank	Forret- nings- og spare- banker Commer- cial and savings banks	Stats- banker State banks	Andre kreditt- inst. Other credit institu- tions	Forsik- ring Insu- rance	I alt	Stats- foretak State enter- prises	Andre norske sek- torer Other Norwe- gian sectors	Utlandet Foreign count- ries	
	1	2	3	4	5	6	1	2			
											1979
2 408	-	-	1 237	4	152	1 015	10 667	1 553	9 114	3 467	Total
1	-	-	-	-	-	1	13	-	13	-	A.4.
1 383	-	-	813	4	92	474	2 022	2	2 020	50	B.
-	-	-	-	-	-	-	-	-	-	-	1.
534	-	-	323	4	33	174	1 494	2	1 492	30	3.
100	-	-	90	-	-	10	-41	-	-41	-	4.
481	-	-	365	-	50	66	231	-	231	5	5.
268	-	-	35	-	9	224	338	-	338	15	6.
1 024	-	-	424	-	60	540	8 632	1 551	7 081	3 417	C.
51	-	-	5	8	8	30	906	-	906	398	1.
973	-	-	419	-8	52	510	7 726	1 551	6 175	3 019	2.
											1980
2 864	-	-	1 430	7	115	1 312	11 949	1 702	10 247	4 001	Total
1	-	-	-	-	-	1	11	-	11	-	A.4.
1 607	-	-	921	7	78	601	2 046	2	2 044	54	B.
-	-	-	-	-	-	-	-	-	-	-	1.
617	-	-	367	7	42	201	1 530	2	1 528	34	3.
100	-	-	90	-	-	10	-41	-	-41	-	4.
517	-	-	424	-	27	66	252	-	252	5	5.
373	-	-	40	-	9	324	305	-	305	15	6.
1 256	-	-	509	-	37	710	9 892	1 700	8 192	3 947	C.
84	-	-	5	8	4	67	1 007	-	1 007	415	1.
1 172	-	-	504	-8	33	643	8 885	1 700	7 185	3 532	2.

1) For English translation, see table 2. 2) Estimates.

Source: NOS Credit Market Statistics. Financial Sector Balance Sheets 1975 - 1980.

Tabell 19. Utlån fra finansinstitusjoner og utlandet, etter långiversektor og låntakersektor¹⁾. Pr. 31. desember 1979 - 1981. Mill.kr *Loans from financial institutions and foreign countries, by lender sector and borrower sector¹⁾. 31 December 1979 - 1981. Million kroner*

Låntakersektor ²⁾ <i>Borrower sector²⁾</i>	Långiversektor <i>Lender sector</i>	Finansinstitusjoner og utlandet (B + D) <i>Financial institutions and foreign countries (B + D)</i>					
		I alt <i>Total</i>			D. Utlandet <i>D. Foreign countries</i>		
		1979	1980	1981*	1979	1980	1981*
I ALT		311 384	339 720	377 349	75 667	80 224	86 221
A. Offentlig forvaltning		52 653	55 854	58 477	6 188	5 780	5 371
Statsforvaltningen (A.1 + A.2 + A.5)		25 117	24 402	24 100	5 187	4 844	4 081
Trygdeforvaltningen (A.3)		5	9	4	-	-	-
Kommuneforvaltningen inkl. kommuneforetak (A.4)		27 531	31 443	34 373	1 001	936	1 290
B. Finansinstitusjoner		6 922	7 162	9 759	2 889	3 836	4 535
Norges Bank (B.1)		-	-	-	-	-	-
Postgiro og Postsparebanken (B.2) ..		-	-	1	-	-	-
Forretningsbanker (B.3.1)		1 025	521	1 591	38	88	330
Sparebanker (B.3.2)		100	345	824	-	-	-
Statsbanker (B.4)		2 340	3 372	3 429	2 337	3 372	3 429
Private kredittforetak (B.5.1)							
Private finansieringsselskaper (B.5.2)		3 278	2 737	3 616	511	373	773
Livsforsikringsselskaper mv. (B.6.1)		179	187	298	3	3	3
Skadeforsikringsselskaper (B.6.2) }							
C. Andre innenlandske sektorer		247 417	270 789	302 747	66 590	70 608	76 315
Statsforetak (C.1)		16 391	17 602	18 195	14 851	15 762	15 859
Private ikke-personlige foretak (C.2.1)							
Personlige foretak (C.2.2)		137 630	146 219	163 765	51 739	54 846	60 456
Personlig næringsdrivende (C.2.3) ..							
Lønnstakere o.l. (C.2.4)		92 159	105 617	119 726	-	-	-
Andre private sektorer (C.2.5)		1 237	1 351	1 061	-	-	-
D. Utlandet		4 392	5 915	6 366	-	-	-
Spesifikasjon							
Foretak, kommuner og privatpersoner (A.4 + C)		274 948	302 232	337 120	67 110	71 544	77 605

1) Ihendehaverobligasjonslån og valutalån etter lisens er ikke medregnet. Valutalånene utgjorde for forretningsbankene henholdsvis 1 031, 3 727 og 6 541 mill.kr og for sparebankene 15, 47 og 308 mill.kr.

2) Engelsk oversettelse, se vedlegg 1.

1) *Bearer bond loans and foreign loans as per licence not included. The foreign loans for commercial banks were 1 031, 3 727 and 6 541 million kroner respectively and for savings banks 15, 47 and 308 million kroner.* 2) *For English translation, see annex 1.*

Tabell 19 (forts.). Utlån fra finansinstitusjoner og utlandet, etter långiversektor og låntakersektor.¹⁾ Pr. 31. desember 1979 - 1981. Mill.kr

Långiversektor <i>Lender sector</i>	B. Finansinstitusjoner								
	I alt <i>Total</i> (B)			Norges Bank <i>Bank of Norway</i> (B.1)			Postgiro og Postsparebanken <i>Postgiro and Post Office Savings Bank</i> (B.2)		
	1979	1980	1981*	1979	1980	1981*	1979	1980	1981*
Låntakersektor ²⁾ <i>Borrower sector²⁾</i>									
I ALT	235 717	259 496	291 128	1 188	814	2 064	18 706	19 110	20 088
A. Offentlig forvaltning	46 465	50 074	53 106	-	-	-	16 560	16 761	17 504
Statsforvaltningen (A.1 + A.2 + A.5)	19 930	19 558	20 019	-	-	-	15 980	16 223	17 011
Trygdeforvaltningen (A.3)	5	9	4	-	-	-	-	-	-
Kommuneforvaltningen inkl. kommuneforetak (A.4)	26 530	30 507	33 083	-	-	-	580	538	493
B. Finansinstitusjoner	4 033	3 326	5 224	962	575	1 794	1	-	-
Norges Bank (B.1)	-	-	-	-	-	-	-	-	-
Postgiro og Postspare- banken (B.2)	-	-	1	-	-	-	-	-	-
Forretningsbanker (B.3.1)	987	423	1 261	878	316	1 116	-	-	-
Sparebanker (B.3.2)	100	345	824	34	213	622	-	-	-
Statsbanker (B.4)	3	-	-	-	-	-	1	-	-
Private kredittforetak (B.5.1)	91	152	178	-	-	-	-	-	-
Private finansieringsselskaper (B.5.2)	2 676	2 212	2 665	50	46	56	-	-	-
Livsforsikringsselskaper mv. (B.6.1)	12	94	191	-	-	-	-	-	-
Skadeforsikringsselskaper (B.6.2)	164	90	104	-	-	-	-	-	-
C. Andre innenlandske sektorer	180 827	200 181	226 432	226	239	270	2 145	2 349	2 584
Statsforetak (C.1)	1 540	1 840	2 336	50	51	40	1	2	3
Private ikke-personlige foretak (C.2.1)	68 117	71 697	82 907	93	94	117	947	902	916
Personlige foretak (C.2.2)				13	14	18	62	63	60
Personlig næringsdrivende (C.2.3)	17 774	19 676	20 402	-	-	-	49	52	54
Lønnstakere o.l. (C.2.4)	92 159	105 617	119 726	70	80	95	1 082	1 326	1 547
Andre private sektorer (C.2.5)	1 237	1 351	1 061	-	-	-	4	4	4
D. Utlandet	4 392	5 915	6 366	-	-	-	-	-	-
Spesifikasjon									
Foretak, kommuner og privat- personer (A.4 + C)	207 357	230 688	259 515	226	239	270	2 725	2 887	3 077

1) Se note 1 på foregående side. 2) For engelsk oversettelse, se vedlegg 1.

Loans from financial institutions and foreign countries, by lender sector and borrower sector.¹⁾
31 December 1979 - 1981. Million kroner

Financial institutions

Forretningsbanker Commercial banks (B.3.1)			Sparebanker Savings banks (B.3.2)			Statsbanker State banks (B.4)			Private kredittforetak Privat credit enterprises (B.5.1)			
1979	1980	1981*	1979	1980	1981*	1979	1980	1981*	1979	1980	1981*	
46 873	50 825	57 860	37 874	42 046	48 061	79 438	88 530	96 418	25 027	29 537	35 337	Total
1 819	2 147	2 083	2 619	2 999	3 316	22 621	24 119	25 742	462	1 209	1 145	A.
42	52	30	20	28	34	3 409	2 068	1 976	379	1 065	850	A.1 + A.2
1	5	1	3	2	1	-	-	-	-	1	1	+ A.5
												A.3
1 776	2 090	2 052	2 596	2 969	3 281	19 212	22 051	23 766	83	143	294	A.4
1 020	639	1 057	143	124	212	-	-	-	25	126	237	B.
-	-	-	-	-	-	-	-	-	-	-	-	B.1
-	-	-	-	-	-	-	-	-	-	-	-	B.2
25	31	47	1	-	1	-	-	-	0	43	66	B.3.1
13	5	7	2	3	6	-	-	-	1	25	121	B.3.2
2	-	-	-	-	-	-	-	-	-	-	-	B.4
71	108	120	15	12	44	-	-	-	3	29	12	B.5.1
843	447	816	120	93	152	-	-	-	18	26	35	B.5.2
5	9	6	1	4	2	-	-	-	1	1	1	B.6.1
61	39	61	4	12	7	-	-	-	2	2	2	B.6.2
43 916	47 896	54 542	35 105	38 915	44 508	56 732	64 319	70 564	20 551	22 721	27 961	C.
581	712	981	18	25	46	388	447	445	171	258	495	C.1
19 676	19 748	22 086	5 718	6 182	7 138	8 973	9 916	10 654	15 173	16 728	20 250	C.2.1
2 702	2 870	3 976	2 298	2 381	3 337							1 499
4 096	4 438	4 035	6 586	7 368	7 789	5 174	5 652	6 095	1 053	1 178	1 541	C.2.3
16 546	19 821	23 294	19 870	22 274	25 645	42 197	48 304	53 370	2 495	3 130	3 730	C.2.4
315	307	170	615	685	553	-	-	-	160	166	227	C.2.5
118	143	178	7	8	25	85	92	112	3 989	5 481	5 994	D.
45 692	49 936	56 594	37 701	41 884	47 789	75 944	86 370	94 330	20 634	22 864	28 255	A.4 + C

1) See note 1, page 69. 2) For English translation, see annex 1.

Tabell 19 (forts.). Utlån fra finansinstitusjoner og utlandet, etter långiversektor og låntakersektor. Pr. 31. desember 1979 - 1981. Mill.kr *Loans from financial institutions and foreign countries, by lender sector and borrower sector. 31 December 1979 - 1981. Million kroner*

Låntakersektor ³⁾ <i>Borrower sector³⁾</i>	Långiversektor <i>Lender sector</i>		B. Finansinstitusjoner						
	Private finansierings-selskaper ¹⁾ <i>Private financial companies¹⁾</i> (B.5.2)			Livsforsikrings-selskaper mv. ²⁾ <i>Life insurance companies etc.²⁾</i> (B.6.1)			Skadeforsikrings-selskaper <i>Non-life insurance companies</i> (B.6.2)		
	1979	1980	1981*	1979	1980	1981*	1979	1980	1981*
I ALT	5 429	5 786	6 734	17 093	18 344	19 829	4 089	4 504	4 737
A. Offentlig forvaltning	60	74	203	2 074	2 493	2 813	250	272	300
Statsforvaltningen (A.1 + A.2 + A.5)	0	21	17	0	1	1	100	100	100
Trygdeforvaltningen (A.3)	-	-	-	1	1	1	0	0	-
Kommuneforvaltningen inkl. kommuneforetak (A.4)	60	53	186	2 073	2 491	2 811	150	172	200
B. Finansinstitusjoner	846	561	483	147	238	360	889	1 063	1 081
Norges Bank (B.1)	-	-	-	-	-	-	-	-	-
Postgiro og Postsparebanken (B.2)	-	-	-	-	-	1	-	-	-
Forretningsbanker (B.3.1)	52	14	2	21	18	13	10	11	16
Sparebanker (B.3.2.)	6	32	2	42	66	59	2	1	7
Statsbanker (B.4)	-	-	-	-	-	0	-	-	-
Private kredittforetak (B.5.1)	-	-	-	-	-	-	2	3	2
Private finansieringsselskaper (B.5.2) ¹⁾	717	509	472	61	58	88	867	1 033	1 046
Livsforsikrings-selskaper mv. (B.6.1)	0	1	0	5	79	182	-	-	-
Skadeforsikrings-selskaper (B.6.2)	71	5	7	18	17	17	8	15	10
C. Andre innenlandske sektorer	4 333	4 964	5 994	14 872	15 613	16 656	2 947	3 165	3 353
Statsforetak (C.1)	0	10	14	329	331	309	2	4	3
Private ikke-personlige foretak (C.2.1)	3 194	3 626	4 073	4 471	4 435	4 841	1 945	2 074	1 845
Personlige foretak (C.2.2) ...	362	311	519	628	729	732	363	363	627
Personlig næringsdrivende (C.2.3)	269	290	348	422	576	423	125	122	117
Lønnstakere o.l. (C.2.4)	474	642	1 038	8 990	9 511	10 342	435	529	665
Andre private sektorer (C.2.5)	34	85	2	32	31	9	77	73	96
D. Utlandet	190	187	54	-	-	-	3	4	3
Spesifikasjon									
Foretak, kommuner og privatpersoner (A.4 + C)	4 393	5 017	6 180	16 945	18 104	19 467	3 097	3 337	3 553

1) Inkludert leasing, som utgjorde 1 198 mill.kr i 1979, 1 484 mill.kr i 1980 og 2 299 mill.kr i 1981. 2) Omfatter også private og kommunale pensjonskasser, pensjonsfond og FTP. 3) For engelsk oversettelse, se vedlegg 1.

1) Including leasing, which amounted to 1 198 million kroner in 1979, 1 484 million kroner in 1980 and 2 299 million kroner in 1981. 2) Including also private and municipal pension offices and the FTP.

3) For English translation, see annex 1.

Tabell 20. Utlån fra finansinstitusjoner og utlandet til foretak¹⁾ og personlig næringsdrivende, etter långiversektor og låntakernæring. Pr. 31. desember 1979 - 1981. Mill.kr *Loans from financial institutions and foreign countries to enterprises¹⁾ and self-employed, by lender sector and borrower industry. 31 December 1979 - 1981. Million kroner*

Låntakernæring ²⁾ <i>Borrower industry²⁾</i>	Långiversektor <i>Lender sector</i>	Finansinstitusjoner og utlandet (B+D) <i>Financial institutions and foreign countries (B+D)</i>					
		I alt <i>Total</i>			D. Utlandet <i>D. Foreign countries</i>		
		1979	1980	1981*	1979	1980	1981*
Statlige og private foretak og personlig næringsdrivende, næringsgruppert (C.1 + C.2.1 + C.2.2 + C.2.3)							
		154 022	163 825	181 960	66 590	70 608	76 315
01.	Jordbruk og skogbruk	9 889	11 303	12 866	-	-	-
02.	Fiske og fangst	2 498	2 556	2 691	-	-	-
03.	Bergverksdrift	1 494	1 521	1 449	462	450	395
	031. Utvinning av råolje og naturgass ..	1 494	1 521	1 449	462	450	395
	032. Annen bergverksdrift						
	Industri i alt	40 835	41 205	45 578	10 521	9 760	11 019
04.	Produksjon av næringsmidler, drikkevarer og tobakksvarer	4 325	4 763	5 292	33	30	45
05.	Produksjon av tekstilvarer, bekledningsvarer, lær og lærvarer	976	1 072	1 150	9	4	18
06.	Produksjon av trevarer	2 821	2 884	3 059	18	36	21
07.	Treforedling	3 070	3 489	4 046	1 109	1 394	1 811
08.	Grafisk produksjon og forlagsvirksomhet ..	1 286	1 357	1 558	17	18	24
09.	Produksjon av kjemiske produkter, mineralolje-, kull-, gummi- og plastprodukter	8 849	7 670	7 840	5 928	4 702	4 671
10.	Produksjon av mineralske produkter	1 613	1 599	1 756	381	357	296
11.	Produksjon av metaller	3 307	3 360	5 431	1 765	1 526	3 013
12.	Bygging av fartøyer	7 377	7 416	7 792	145	702	441
13.	Produksjon av verkstedprodukter (ekskl. bygging av fartøyer)	5 752	6 107	6 277	861	818	612
	131. Produksjon av oljerigger mv.	629	449	457	242	160	59
14.	Industriproduksjon ellers	830	1 039	920	13	13	8
15.	Kraft- og vannforsyning	772	766	746	85	97	47
16.	Bygge- og anleggsvirksomhet	8 411	8 063	7 954	3 344	3 659	2 812
	161. Oljeboring på kontraktbasis	8 411	8 063	7 954	3 958	3 540	2 718
	162. Annen bygge- og anleggsvirksomhet ..				75	119	94
17.	Varehandel	33 134	41 786	47 259	17 715	24 825	27 521
	171. Engroshandel med råolje og naturgass	33 134	41 786	47 259	13 789	18 995	21 636
	172. Detalj-, agentur- og annen engroshandel				3 908	5 830	5 885
18.	Hotell- og restaurantdrift	2 636	3 020	3 471	38	25	35
19.	Utenriks sjøfart	26 355	27 348	29 664	21 817	22 579	23 898
20.	Transport, lagring, post og telekommunikasjoner (ekskl. utenriks sjøfart)	10 020	10 136	10 722	6 360	6 289	6 347
	201. Drift av rørledninger	10 020	10 136	10 722	6 360	6 289	6 347
	202. Annen transport og lagring						
	203. Post og telekommunikasjoner						
21.	Finansiering, eiendomsdrift og tjenesteyting til næringslivet	13 361	11 619	14 085	5 556	2 923	4 234
	211. Investerings- og holdingselskaper mv.	13 361	11 619	14 085	5 532	2 904	4 171
	212. Utleie av boligbygg og andre bygg						
	213. Forretningsmessig tjenesteyting ..				24	19	63
22.	Sosial og personlig tjenesteyting	4 617	4 502	5 475	3	1	7

1) Omfatter ikke kommunale foretak. Ihendehaverobligasjonslån og valutalån etter lisens er ikke medregnet. Se også note 1, side 69. 2) For engelsk oversettelse, se vedlegg 2.

1) *Excluding municipal enterprises, bearer bond loans and foreign loans as per licence. See also note 1, page 69. 2) For English translation, see annex 2.*

Tabell 20 (forts.). Utlån fra finansinstitusjoner og utlandet til foretak¹⁾ og personlig næringsdrivende, etter långiversektor og låntakernæring. Pr. 31 desember 1979 - 1981. Mill.kr

Låntakernæring ²⁾ <i>Borrower industry</i>	Långiversektor <i>Lender sector</i>			B. Finansinstitusjoner					
	I alt (B)			Norges Bank <i>Bank of Norway</i> (B.1)			Postgiro og Postsparebanken <i>Post Giro and Post Office Savings Bank</i> (B.2)		
	1979	1980	1981*	1979	1980	1981*	1979	1980	1981*
Statlige og private foretak og personlig næringsdrivende, næringsgruppert (C.1 + C.2.1 + C.2.2 + C.2.3)	87 432	93 213	105 645	157	159	175	1 059	1 019	1 033
01. Jordbruk og skogbruk	9 889	11 302	12 866	-	-	-	1	1	-
02. Fiske og fangst	2 498	2 553	2 691	-	-	-	2	3	4
03. Bergverksdrift	1 032	1 070	1 054	-	-	-	-	-	-
031. Utvinning av råolje og naturgass	1 032	1 070	1 054	-	-	-	-	-	-
032. Annen bergverksdrift									
Industri i alt	30 314	31 712	34 559	111	139	136	32	30	30
04. Produksjon av næringsmidler, drikkevarer og tobakksvarer ...	4 292	4 738	5 247	110	138	135	7	7	7
05. Produksjon av tekstilvarer, beklædningsvarer, lær og lærvarer	967	1 068	1 132	1	1	1	-	-	1
06. Produksjon av trevarer	2 803	2 848	3 038	-	-	-	4	4	3
07. Treforedling	1 961	2 094	2 235	-	-	-	1	-	-
08. Grafisk produksjon og forlagsvirksomhet	1 269	1 339	1 534	-	-	-	2	2	2
09. Produksjon av kjemiske produkter, mineralolje-, kull-, gummi- og plastprodukter	2 921	2 953	3 169	-	-	-	2	1	1
10. Produksjon av mineralske produkter	1 233	1 233	1 460	-	-	-	2	2	3
11. Produksjon av metaller	1 542	1 857	2 418	-	-	-	-	1	1
12. Bygging av fartøyer	7 232	6 959	7 351	-	-	-	3	3	3
13. Produksjon av verkstedprodukter (ekskl. bygging av fartøyer) ..	4 891	5 272	5 665	-	-	-	9	8	7
131. Produksjon av oljerigger mv. ..	386	289	398	-	-	-	-	-	-
14. Industriproduksjon ellers	817	1 062	912	-	-	-	2	2	2
15. Kraft- og vannforsyning	687	651	699	-	-	-	89	82	75
16. Bygge- og anleggsvirksomhet ...	4 378	4 398	5 142	-	-	-	5	4	5
161. Oljeboring på kontraktbasis				-	-	-	-	-	-
162. Annen bygge- og anleggsvirksomhet	4 378	4 398	5 142	-	-	-	5	4	5
17. Varehandel	5 419	16 930	19 738	46	20	39	37	34	32
171. Engroshandel med råolje og naturgass				-	-	-	-	-	-
172. Detalj-, agentur- og annen engroshandel	15 419	16 930	19 738	46	20	39	37	34	32
18. Hotell- og restaurantdrift	2 598	2 984	3 436	-	-	-	29	32	33
19. Utenriks sjøfart	4 538	4 769	5 766	-	-	-	-	-	-
20. Transport, lagring, post og telekommunikasjoner (ekskl. utenriks sjøfart)	3 660	3 848	4 375	-	-	-	684	704	705
201. Drift av rørledninger ...	34	52	9	-	-	-	-	-	-
202. Annen transport og lagring	3 609	3 792	4 362	-	-	-	684	704	705
203. Post og telekommunikasjoner	17	4	4	-	-	-	-	-	-
21. Finansiering, eiendomsdrift og tjenesteyting til næringslivet	7 805	8 499	9 851	-	-	-	116	64	86
211. Investerings- og holdingselskaper mv.				-	-	-	-	-	-
212. Utleie av boligbygg og andre bygg	7 805	8 499	9 851	-	-	-	116	61	86
213. Forretningmessig tjenesteyting				-	-	-	-	3	-
22. Sosial og personlig tjenesteyting	4 614	4 497	5 468	-	-	-	64	65	63

1) Se note 1, side 69. 2) For engelsk oversettelse, se vedlegg 2.

Loans from financial institutions and foreign countries to enterprises¹⁾ and self-employed, by lender sector and borrower industry. 31 December 1979 - 1981. Million kroner

Financial institutions

Forretningsbanker Commercial banks (B.3.1)			Sparebanker Savings banks (B.3.2)			Statsbanker State banks (B.4)			Private kreditforetak Private credit enterprises (B.5.1)			
1979	1980	1981*	1979	1980	1981*	1979	1980	1981*	1979	1980	1981*	
27 055	27 768	31 078	14 620	15 956	18 310	14 535	16 015	17 194	17 896	19 425	24 004	
747	972	1 091	3 101	3 697	4 322	5 043	5 541	6 045	824	906	1 208	01.
366	355	413	254	254	328	1 774	1 846	1 808	11	13	58	02.
311	352	286	59	69	76	604	588	635	23	24	23	03.
91	125	58	-	-	-	-	-	-	-	-	-	031.
220	227	228	59	69	76	604	588	635	23	24	23	032.
8 143	7 943	8 757	2 246	2 341	2 585	5 814	6 527	6 908	9 416	9 931	11 215	
1 515	1 488	1 548	586	609	648	873	1 022	1 226	713	937	1 171	04.
385	434	460	122	130	132	211	238	237	88	107	127	05.
930	844	879	380	384	461	831	840	825	335	433	517	06.
708	615	759	57	50	46	702	942	953	157	177	184	07.
444	410	444	177	193	195	141	148	159	177	232	320	08.
860	885	988	119	132	143	793	735	771	468	392	393	09.
359	309	426	136	141	163	293	307	356	170	203	245	10.
429	469	707	51	47	55	414	669	756	141	150	346	11.
596	544	606	174	158	189	423	515	502	5 900	5 594	5 861	12.
1 718	1 712	1 632	378	435	460	1 031	980	1 055	848	1 297	1 670	13.
37	42	136	-	-	2	-	-	-	341	232	250	131.
162	191	172	66	62	91	102	131	68	78	177	131	14.
106	123	127	193	219	268	71	73	70	20	38	56	15.
1 880	1 913	2 286	1 326	1 423	1 622	11	30	63	645	400	473	16.
40	22	10	-	-	-	-	-	-	33	5	3	161.
1 840	1 891	2 276	1 326	1 423	1 622	11	30	63	612	395	470	162.
8 128	8 578	9 675	2 881	3 152	3 523	84	91	157	1 353	1 781	2 513	17.
3	8	6	-	1	1	-	-	-	-	-	24	171.
8 125	8 570	9 669	2 881	3 151	3 522	84	91	157	1 353	1 781	2 489	172.
675	728	718	554	631	713	628	699	815	444	611	833	18.
660	436	463	17	15	15	-	-	-	3 671	4 221	5 177	19.
1 421	1 485	1 637	925	986	1 168	57	65	76	94	143	244	20.
26	39	2	1	-	1	-	-	-	4	4	5	201.
1 394	1 445	1 634	920	983	1 165	57	65	76	90	139	239	202.
1	1	1	4	3	2	-	-	-	-	-	0	203.
2 962	3 135	3 434	1 620	1 609	1 830	359	452	520	791	1 106	1 809	21.
344	222	381	16	38	68	-	-	-	4	10	10	211.
1 806	1 799	1 969	1 338	1 301	1 437	359	416	485	692	967	1 524	212.
812	1 114	1 084	266	270	325	-	36	35	95	129	275	213.
1 656	1 748	2 191	1 444	1 560	1 860	90	103	97	604	251	395	22.

1) See note 1, page 69. 2) For English translation, see annex 2.

Tabell 20 (forts.). Utlån fra finansinstitusjoner og utlandet til foretak¹⁾ og personlig næringsdrivende, etter långiversektor og låntakernæring. Pr. 31 desember 1979 - 1981. Mill.kr *Loans from financial institutions and foreign countries to enterprises and self-employed, by lender sector and borrower industry. 31 December 1979 - 1981. Million kroner*

Låntakernæring ⁴⁾ <i>Borrower industry⁴⁾</i>	Långiversektor <i>Lender sector</i>	B. Finansinstitusjoner <i>Financial institutions</i>								
		Private finansieringsselskaper ²⁾ <i>Private financial companies²⁾</i> (B.5.2)			Livsforsikrings-selskaper mv. ³⁾ <i>Life insurance companies etc.³⁾</i> (B.6.1)			Skadeforsikrings-selskaper <i>Non-life insurance companies</i> (B.6.2)		
		1979	1980	1981*	1979	1980	1981*	1979	1980	1981*
Statlige og private foretak og personlig næringsdrivende, næringsgruppert (C.1 + C.2.1 + C.2.2 + C.2.3)		3 825	4 237	4 954	5 850	6 071	6 305	2 435	2 562	2 592
01. Jordbruk og skogbruk		99	110	116	16	15	15	58	60	69
02. Fiske og fangst		3	3	4	11	16	14	77	63	62
03. Bergverksdrift		12	15	12	17	16	17	6	6	5
031. Utvinning av råolje og naturgass		-	-	1	3	3	3	-	2	0
032. Annen bergverksdrift		12	15	11	14	13	14	6	4	5
Industri i alt		882	1 015	1 091	2 819	2 872	2 948	851	914	889
04. Produksjon av næringsmidler, drikkevarer og tobakksvarer		59	71	64	272	286	285	157	180	163
05. Produksjon av tekstilvarer, beklæringsvarer, lær- og lærvarer		71	71	78	65	58	60	24	29	36
06. Produksjon av trevarer		107	125	136	87	91	85	129	127	132
07. Treforedling		92	59	69	188	188	169	56	63	55
08. Grafisk produksjon og forlagsvirksomhet		112	127	172	169	170	186	47	57	56
09. Produksjon av kjemiske produkter, mineralolje-, kull-, gummi- og plastprodukter		68	115	137	525	593	645	86	100	91
10. Produksjon av mineralske produkter		31	31	29	207	197	201	35	43	37
11. Produksjon av metaller		44	49	69	408	406	417	55	66	67
12. Bygging av fartøyer		21	29	24	71	68	122	44	48	44
13. Produksjon av verkstedprodukter (ekskl. bygging av fartøyer)		141	96	104	653	632	614	113	112	123
131. Produksjon av oljerigger mv.		4	8	9	0	0	0	4	7	1
14. Industriproduksjon ellers		132	234	200	174	183	164	101	82	84
15. Kraft- og vannforsyning		3	1	1	169	77	70	36	38	32
16. Bygge- og anleggsvirksomhet		279	343	428	96	110	113	136	175	152
161. Oljeboring på kontraktbasis		-	2	15	-	2	2	14	15	0
162. Annen bygge- og anleggsvirksomhet		279	341	413	96	108	111	122	160	152
17. Varehandel		1 765	1 979	2 407	790	867	944	335	428	448
171. Engroshandel med råolje og naturgass		-	40	0	3	10	9	-	-	-
172. Detalj-, agentur- og annen engroshandel		1 765	1 939	2 407	787	857	935	335	428	448
18. Hotell- og restaurantdrift		51	44	92	153	158	153	64	81	79
19. Utenriks sjøfart		80	24	11	43	41	57	67	32	43
20. Transport, lagring, post og telekommunikasjoner (ekskl. utenriks sjøfart)		229	225	245	131	144	178	119	96	122
201. Drift av rørledninger		-	9	1	-	-	-	3	-	-
202. Annen transport og lagring		217	216	243	131	144	178	116	96	122
203. Post og telekommunikasjoner		12	-	1	0	0	0	0	0	0
21. Finansiering, eiendomsdrift og tjenesteyting til næringslivet ..		354	401	457	1 063	1 172	1 134	540	560	581
211. Investerings- og holdingselskaper mv.		48	20	9	37	55	67	37	43	37
212. Utleie av boligbygg og andre bygg		90	67	92	623	667	601	288	343	272
213. Forretningsmessig tjenesteyting		216	314	356	403	450	466	215	174	272
22. Sosial og personlig tjenesteyting		68	78	90	542	583	662	146	109	110

1) Se note 1, side 73. 2) Inkl. leasing, som utgjorde 973 mill.kr i 1979, 1 463 mill.kr i 1980 og 2 246 mill.kr i 1981. 3) Medregnet private og kommunale pensjonskasser og fond og FTP. 4) For engelsk oversettelse, se vedlegg 2.

1) See note 1, page 73. 2) Incl. leasing, which amounted to 973 million kroner in 1979, 1 463 million kroner in 1980 and 2 246 million kroner in 1981. 3) Including private and municipal pension offices, funds and FTP. 4) For English translation, see annex 2.

Tabell 21. Kreditter knyttet til diskonterte avbetalingskontrakter, etter vareslag og etter långiversektor. 1980 - 1981. Mill.kr *Loans for hire-purchase contracts, by category of goods and by lender sector. 1980 - 1981. Million kroner*

Vareslag og långiversektor <i>Category of goods and lender sector</i>	1980			
	31/3	30/6	30/9	31/12
Utestående lån i alt <i>Outstanding loans, total</i>	2 575	2 555	2 596	2 661
Etter vareslag <i>By category of goods</i>				
1. Møbler og innredning <i>Furniture and fixture</i>	66	57	56	64
2. Elektriske husholdningsartikler <i>Electric equipment</i> ...	22	19	19	24
3. Elektroniske apparater og utstyr <i>Electronic equip- ment</i>	77	64	59	68
4. Personbiler i alt <i>Motor cars, total</i>	491	516	538	571
a. Nye <i>New</i>	221	230	230	231
b. Brukte <i>Used</i>	270	286	308	340
5. Andre biler i alt <i>Other cars, total</i>	902	888	862	888
a. Nye <i>New</i>	541	525	512	532
b. Brukte <i>Used</i>	361	363	350	356
6. Andre motorkjøretøyer <i>Other vehicles</i>	253	258	261	282
7. Campingvogner <i>Caravans</i>	36	37	38	28
8. Lystbåter mv. <i>Pleasure motor boats etc.</i>	20	20	22	13
9. Bolig- og fritidshus <i>Dwellings and holiday houses</i> ...	9	8	8	8
10. Produksjonsutstyr <i>Producers goods</i>	504	505	503	534
11. Annet <i>Other</i>	195	183	230	181
Etter långiversektor <i>By lender sector</i>				
Forretningsbanker <i>Commercial banks</i>	1 384	1 384	1 360	1 389
Sparebanker <i>Savings banks</i>	363	364	356	371
Private finansieringsselskaper <i>Private financial companies</i>	828	807	880	901
1981*				
	31/3	30/6	30/9	31/12
Utestående lån i alt	2 588	2 584	2 631	2 645
Etter vareslag				
1. Møbler og innredning	64	63	60	61
2. Elektriske husholdningsartikler	25	22	22	23
3. Elektroniske apparater og utstyr	66	63	60	68
4. Personbiler i alt	551	560	575	583
a. Nye	215	213	214	212
b. Brukte	336	347	361	371
5. Andre biler i alt	849	844	848	857
a. Nye	509	499	523	522
b. Brukte	340	345	325	335
6. Andre motorkjøretøyer	279	281	284	313
7. Campingvogner	29	30	38	29
8. Lystbåter mv.	17	15	17	10
9. Bolig- og fritidshus	7	6	6	9
10. Produksjonsutstyr	497	497	527	520
11. Annet	204	203	194	172
Etter långiversektor				
Forretningsbanker	1 350	1 343	1 327	1 349
Sparebanker	363	360	353	350
Private finansieringsselskaper	875	881	951	946

Tabell 22. Åpnede konkurser og akkordforhandlinger. 1930 - 1931 og januar - mars 1982 *Bankruptcy proceedings and compositions. 1930 - 1931 and January - March 1982*

Måned Month	1930		1931		1982	
	Konkurser <i>Bankruptcy proceedings</i>	Akkordfor- handlinger <i>Compositions</i>	Kon- kurser	Akkordfor- handlinger	Kon- kurser	Akkordfor- handlinger
Hele året <i>The whole year</i>	765	60	810	55
Januar <i>January</i>	75	4	72	1	57	2
Februar <i>February</i>	49	5	44	4	73	2
Mars <i>March</i>	65	4	83	3	87	4
April <i>April</i>	58	3	60	6
Mai <i>May</i>	56	1	75	5
Juni <i>June</i>	66	3	66	4
Juli <i>July</i>	43	3	65	1
August <i>August</i>	64	6	61	10
September <i>September</i>	72	7	84	3
Oktober <i>October</i>	84	10	67	10
November <i>November</i>	66	5	60	2
Desember <i>December</i>	67	9	73	6
Januar - mars <i>January - March</i>	189	13	199	8	217	8

Tabell 23. Åpnede konkurser etter kvartal. Fylke. 1930 - 1931 og 1. kvartal 1982 *Bankruptcy proceedings by quarter. County. 1930 - 1931 and 1st quarter 1982.*

Fylke County	I alt <i>Total</i>	1930				I alt	1931				1982
		1. kvar- tal <i>quarter</i>	2. kv.	3. kv.	4. kv.		1. kv.	2. kv.	3. kv.	4. kv.	
Hele landet <i>The whole country</i>	765	189	180	179	217	810	199	201	210	200	217
Østfold	43	11	8	11	13	39	14	7	7	11	8
Akershus	94	26	21	27	20	90	21	16	31	22	16
Oslo	127	41	23	25	38	176	42	45	50	39	45
Hedmark	44	9	18	6	11	33	6	5	7	15	13
Oppland	19	3	4	6	6	43	9	19	6	9	9
Buskerud	45	7	11	14	13	37	9	7	13	8	18
Vestfold	39	16	8	6	9	48	10	11	14	13	12
Telemark	24	3	8	9	4	26	6	8	6	6	10
Aust-Agder	18	4	5	2	7	5	0	1	2	2	3
Vest-Agder	18	3	9	1	5	13	6	3	3	1	5
Rogaland	29	9	2	11	7	27	7	7	7	6	11
Hordaland	63	11	7	22	23	66	19	17	14	16	13
Sogn og Fjordane	12	5	2	4	1	12	2	6	3	1	5
Møre og Romsdal	33	11	12	2	8	44	12	11	11	10	13
Sør-Trøndelag	29	7	6	4	12	35	13	7	7	8	13
Nord-Trøndelag	18	6	6	2	4	12	2	3	5	2	4
Nordland	46	5	14	13	14	40	6	9	9	16	9
Troms	46	6	10	11	19	39	11	14	7	7	8
Finmark	18	6	6	3	3	25	4	5	8	8	2

Tabell 24. Åpnede konkurser og akkordforhandlinger, etter næring. Tinglyste utleggsforretninger.
1977 - 1981 *Bankruptcy proceedings and compositions, by industry. Foreclosures. 1977 - 1981*

	1977	1978	1979	1980	1981
I. Åpnede konkurser i alt <i>Total bankruptcy proceedings</i>	538	671	800	765	810
II. Av dette etter forutgående akkordforhandlinger <i>Of which after previous compositions</i>	19	25	17	29	25
III. Åpnede akkordforhandlinger i alt <i>Total compositions</i>	38	64	68	60	55
IV. Nye konkurs- og akkordforhandlinger i alt (I ÷ II + III) <i>New bankruptcy proceedings and compositions total (I - II + III)</i>	557	710	851	796	840
Av dette <i>Of which</i>					
Jordbruk og skogbruk <i>Agriculture and forestry</i>	1	3	1	6	-
Fiske og fangst <i>Fishing, sealing and whaling</i>	-	-	1	-	1
Bergverksdrift <i>Mining and quarrying</i>	7	-	1	1	4
Utvinning av råolje og naturgass <i>Crude petroleum and natural gas production</i>	-	-	-	-	-
Annen bergverksdrift <i>Other mining</i>	7	-	1	1	4
Industri i alt <i>Manufacturing, total</i>	73	114	131	123	118
Produksjon av næringsmidler, drikkevarer og tobakksvarer <i>Manufacturing of food, beverages and tobacco</i>	6	10	13	24	14
Produksjon av tekstilvarer, bekledningsvarer, lær og lærvarer <i>Manufacturing of textiles, wearing apparel, leather and leather products</i>	13	14	12	13	9
Produksjon av trevarer <i>Manufacturing of wood and wood products</i>	10	17	24	18	21
Treforedling <i>Manufacturing of paper and paper products</i>	3	3	-	3	-
Grafisk produksjon og forlagsvirksomhet <i>Printing, publishing and allied industries</i> .	6	8	12	4	12
Produksjon av kjemiske produkter, mineralolje-, kull-, gummi- og plastprodukter <i>Manufacturing of chemicals, chemical petroleum, coal, rubber and plastic products</i>	6	8	7	2	4
Produksjon av mineralske produkter <i>Manufacture of mineral products</i>	2	3	5	4	2
Produksjon av metaller <i>Manufacture of basic metals</i>	3	2	3	-	1
Produksjon av oljerigger mv. <i>Manufacture of oil and gas well machinery etc.</i>	-	1	-	-	-
Bygging av fartøyer <i>Building of ships and boats</i>	10	8	16	15	13
Produksjon av verkstedprodukter (ekskl. produksjon av oljerigger og bygging av fartøyer) <i>Manufacturing of fabricated metal products, machinery and equipment (excl. manufacturing of oil and gas well machinery and building of ships and boats)</i>	13	39	35	37	39
Industriproduksjon ellers <i>Other manufacturing industries</i>	1	1	4	3	3
Kraft- og vannforsyning <i>Electricity and water supply</i>	-	1	-	-	-
Bygge- og anleggsvirksomhet <i>Construction</i>	75	106	111	122	132
Oljeboring på kontraktbasis <i>Oil well drilling on contractual terms</i>	-	-	-	-	-
Annen bygge- og anleggsvirksomhet <i>Other construction</i>	75	106	111	122	132
Varehandel <i>Wholesale and retail trade</i>	150	212	270	214	214
Engros- og agenturhandel <i>Wholesaling and commission broking</i>	-	-	92	87	75
Detaljhandel <i>Retail trade</i>	150	212	178	127	139

Tabell 24 (forts.). Åpnede konkurser og akkordforhandlinger etter næring. Tinglyste utleggsforretninger. 1977 - 1981 *Bankruptcy proceedings and compositions by industry. Foreclosures. 1977 - 1981*

	1977	1978	1979	1980	1981
IV. Nye konkurs- og akkordforhandlinger i alt (I ÷ II +III) (forts.) <i>New bankruptcy proceedings and compositions total (I - II + III) (cont.)</i>					
Hotell- og restaurantdrift <i>Operation of hotels and restaurants</i>	16	9	12	23	29
Utenriks sjøfart <i>Ocean transport</i>	5	11	-	4	3
Transport, lagring, post og telekommunikasjoner (ekskl. utenriks sjøfart) <i>Transport storage and communication (excl. ocean transport)</i>	78	90	90	93	70
Drift av rørledninger <i>Operation of pipelines</i>	-	-	-	-	-
Annen transport og lagring <i>Other transport and storage</i>	78	90	90	93	70
Post og telekommunikasjoner <i>Postal and telecommunication services</i>	-	-	-	-	-
Finansiering, eiendomsdrift og tjenesteyting til næringslivet <i>Financing, real estate and business services</i>	11	16	34	16	23
Investerings- og holdingselskaper mv. <i>Investment and holding companies etc.</i>	1	2	2	-	-
Utleie av boligbygg og av andre bygg <i>Letting of residential and other buildings</i>	1	-	2	2	5
Forretningsmessig tjenesteyting <i>Business services</i>	9	14	30	14	18
Sosial og personlig tjenesteyting <i>Social and personal services</i>	31	24	29	36	30
Uoppgitt <i>Unknown</i>	110	124	171	158	216
V. Tinglyste utleggsforretninger <i>Foreclosures</i>	21 273	21 202	26 468	38 853	23 469

TABELLFORSALTE PÅ ENGELSK TIL TABELL 19
TABLE TEXT COLUMN IN ENGLISH TO TABLE 19

I ALT	TOTAL
A. Offentlig forvaltning	A. General government
Statsforvaltningen (A.1 + A.2 + A.5)	Central government (A.1 + A.2 + A.5)
Trygdeforvaltningen (A.3)	Social security funds (A.3)
Kommuneforvaltningen inkl. kommuneforetak (A.4)	Local government incl. municipal enterprises (A.4)
B. Finnansinstitusjoner	B. Financial institutions
Norges Bank (B.1)	Bank of Norway (B.1)
Postgiro og Postsparebanken (B.2)	Post Giro and Post Office Savings Bank (B.2)
Forretningsbanker (B.3.1)	Commercial banks (B.3.1)
Sparebanker (B.3.2)	Savings Banks (B.3.2)
Statsbanker (B.4)	State banks (B.4)
Private kredittforetak (B.5.1)	Private credit enterprises (B.5.1)
Private finansieringsselskaper (B.5.2)	Private financial companies (B.5.2)
Livsforsikringsselskaper mv. (B.6.1)	Life insurance companies etc. (B.6.1)
Skadeforsikringsselskaper (B.6.2)	Non-life insurance companies (B.6.2)
C. Andre innenlandske sektorer	C. Other domestic sectors
Statsforetak (C.1)	State enterprises (C.1)
Private ikke-personlige foretak (C.2.1)	Private non-personal companies (C.2.1)
Personlige foretak (C.2.2)	Personal companies (C.2.2)
Personlig næringsdrivende (C.2.3)	Self-employed (C.2.3)
Lønnstakere o.l. (C.2.4)	Wage earners etc. (C.2.4)
Andre private sektorer (C.2.5)	Other private sectors (C.2.5)
D. Utlandet	D. Foreign countries
Spesifikasjon	Specification
Foretak, kommuner og privatpersoner (A.4 + C)	Enterprises, municipalities and private persons (A.4 + C)

TABELLFORSAPALTE PÅ ENGELSK TIL TABELL 20

TABLE TEXT COLUMN IN ENGLISH TO TABLE 20

Statlige og private foretak og personlig næringsdrivende, næringsgruppert (C.1 + C.2.1 + C.2.2 + C.2.3)

01. Jordbruk og skogbruk
02. Fiske og fangst
03. Bergverksdrift
 031. Utvinning av råolje og naturgass
 032. Annen bergverksdrift
- Industri i alt
04. Produksjon av næringsmidler, drikkevarer og tobakksvarer
05. Produksjon av tekstilvarer, bekledningsvarer, lær og lærvarer
06. Produksjon av trevarer
07. Treforedling
08. Grafisk produksjon og forlagsvirksomhet
09. Produksjon av kjemiske produkter, mineralolje-, kull-, gummi- og plastprodukter
10. Produksjon av mineralske produkter
11. Produksjon av metaller
12. Bygging av fartøyer
13. Produksjon av verkstedprodukter (ekskl. bygging av fartøyer)
131. Produksjon av oljerigger mv.
14. Industriproduksjon ellers
15. Kraft- og vannforsyning
16. Bygge- og anleggsvirksomhet
 161. Oljeboring på kontraktbasis
 162. Annen bygge- og anleggsvirksomhet
17. Varehandel
 171. Engroshandel med råolje og naturgass
 172. Detalj-, agentur- og annen engros-handel
18. Hotell- og restaurantdrift
19. Utenriks sjøfart
20. Transport, lagring, post og telekommunikasjoner (ekskl. utenriks sjøfart)
 201. Drift av rørledninger
 202. Annen transport og lagring
 203. Post og telekommunikasjoner
21. Finansiering, eiendomsdrift og tjenesteyting til næringslivet
 211. Investerings- og holdingselskaper mv.
 212. Utleie av boligbygg og andre bygg
 213. Forretningsmessig tjenesteyting
22. Sosial og personlig tjenesteyting

Government and private enterprises and self-employed, grouped by industry (C.1 + C.2.1 + C.2.2 + C.2.3)

01. Agriculture and forestry
02. Fishing, sealing and whaling
03. Mining and quarrying
 031. Crude petroleum and natural gas production
 032. Other mining
- Manufacturing, total
04. Manufacturing of food, beverages and tobacco
05. Manufacturing of textiles, wearing apparel, leather and leather products
06. Manufacturing of wood and wood products
07. Manufacturing of paper and paper products
08. Printing, publishing and allied industries
09. Manufacturing of chemicals, chemical petroleum, coal rubber and plastic products
10. Manufacture of mineral products
11. Manufacture of basic metals
12. Building of ships and boats
13. Manufacturing of fabricated metal products, machinery and equipment (excl. building of ships and boats)
131. Manufacture of oil and gas well machinery etc.
14. Other manufacturing industries
15. Electricity and water supply
16. Construction
 161. Oil well drilling on contractual terms
 162. Other construction
17. Wholesale and retail trade
 171. Wholesaling of crude petroleum and natural gas
 172. Retail trade, commission broking and other wholesaling
18. Operation of hotels and restaurants
19. Ocean transport
20. Transport storage and communication (excl. ocean transport)
 201. Operation of pipelines
 202. Other transport and storage
 203. Post and telecommunication services
21. Financing, real estate and business services
 211. Investment and holding companies etc.
 212. Letting of residential and other buildings
 213. Business services
22. Social and personal services

Tidligere utkommet innen emneområdet

Previously issued on the subject

Kredittmarkedstatistikk *Credit Market Statistics* 1955 NOS XI 281, 1956 XI 321, 1957 XI 348, 1958 XII 19, 1959 XII 45, 1960 XII 70, 1961 XII 103, 1962 XII 137, 1963 XII 162, 1964 XII 203, 1965 XII 223, 1966 XII 239, 1967 A 306, 1968 A 369, 1969-1970 A 488, 1970-1971 A 557, 1971-1972 A 660, 1972-1974 A 748

Kredittmarkedstatistikk Lån, obligasjoner, aksjer mv. *Credit Market Statistics Loans, Bonds, Shares etc.* 1979 B 137, 1980 B 212

Kredittmarkedstatistikk Finansielle sektorbalanser *Credit Market Statistics Financial Sector Balance Sheets* 1971-1976 NOS A 931, 1972-1977 A 960, 1973-1978 B 37, 1974 - 1979 B 150, 1980 B 236

Kredittmarkedstatistikk Private og offentlige banker *Credit Market Statistics Private and Public Banks* 1973-1975 NOS A 871, 1975-1976 A 932, 1977 A 992, 1978 B 78, 1979 B 154, 1980 B 231

Kredittmarkedstatistikk Private kredittforetak og finansieringsselskaper *Credit Market Statistics Private Credit Enterprises and Private Financial Companies* 1974-1976 NOS A 936, 1977 A 997, 1978 B 85, 1979 B 190, 1980 B 243

Kredittmarkedstatistikk Livs- og skadeforsikringsselskaper m.v. *Credit Market Statistics Life and Non-Life Insurance Companies etc.* 1974-1976 NOS A 942, 1977 B 13, 1978 B 110, 1979-80 B 218

Kredittmarkedstatistikk Fordringer og gjeld overfor utlandet *Credit Market Statistics Assets and Liabilities on Foreign Countries* 1973-1975 NOS A 877, 1975-1976 A 928, 1976 og 1977 A 988, 1978 B 47, 1978 og 1979 B 160, 1979 og 1980 B 228

Dessuten er følgende publikasjoner utgitt med regnskapstall for de enkelte finansinstitusjoner: *In addition, the following publications containing accounts for the individual financial institutions, are issued:*

Norske forretningsbanker *Commercial Banks of Norway* 1959 NOS A 8, 1960 A 37, 1961 A 50

Forretningsbanker, statsbanker, kredittforeninger o.l., og livsforsikringsselskaper *Commercial Banks, State Banks, Loan Associations etc., and Life Insurance Companies* 1962 NOS A 72

Norske sparebanker *Savings Banks of Norway* 1959 NOS A 10, 1960 A 32, 1961 A 52, 1962 A 73

Finansinstitusjoner *Financial Institutions* 1963 NOS A 100, 1964 A 130, 1965 A 167, 1966 A 207, 1967 A 242, 1968 A 295, 1969 A 367, 1970 A 501, 1971 A 545, 1972 A 610, 1973 A 674, 1974 A 755

Forretnings- og sparebanker Balanse og resultatregnskaper for de enkelte banker *Commercial and Savings Banks Balance Sheets and Working Accounts* 1975 og 1976 NOS A 907

Forretnings- og sparebanker Regnskapstall for de enkelte banker *Commercial and Savings Banks Statement of Account for the Individual Banks* 1977 NOS A 970, 1978 B 70

Regnskapsstatistikk. Private og offentlige banker *Statistics of Accounts Private and Public Banks* 1979 B 151, 1980 B 229

Publikasjoner sendt ut fra Statistisk Sentralbyrå siden 1. januar 1981
 Publications issued by the Central Bureau of Statistics since 1 January 1981

I serien Norges offisielle statistikk (NOS):

Rekke B

Trykt 1981

- Nr. 174 Økonomisk utsyn over året 1980 Economic Survey Sidetall 165 Pris kr 25,00
 ISBN 82-537-1218-9 ISSN 0078-1924
- 175 Lønnsstatistikk for ansatte i forsikringsvirksomhet 1. september 1980 Wage
 Statistics for Employees in Insurance Activity Sidetall 31 Pris kr 10,00
 ISBN 82-537-1219-7
- 176 Regnskapsstatistikk 1979 Engroshandel Statistics of Accounts Wholesale Trade
 Sidetall 104 Pris kr 11,00 ISBN 82-537-1220-0
- 177 Regnskapsstatistikk 1979 Bergverksdrift og industri Statistics of Accounts Mining
 and Manufacturing Sidetall 162 Pris kr 11,00 ISBN 82-537-1221-9
- 178 Lønnsstatistikk for ansatte i bankvirksomhet 1. september 1980 Wage Statistics for
 Bank Employees Sidetall 42 Pris kr 10,00 ISBN 82-537-1222-7
- 179 Veitrafikkulykker 1979 Road Traffic Accidents Sidetall 156 Pris kr 15,00
 ISBN 82-537-1223-5
- 180 Nasjonalregnskap 1949 - 1962 National Accounts Sidetall 132 Pris kr 15,00
 ISBN 82-537-1224-3
- 181 Bygge- og anleggsstatistikk 1979 Construction Statistics Sidetall 75
 Pris kr 15,00 ISBN 82-537-1225-1 ISSN 0550-029X
- 182 Folketallet i kommunene 1980 - 1981 Population in Municipalities Sidetall 38
 Pris kr 10,00 ISBN 82-537-1227-8
- 183 Varenomenklatur Tillegg til Industristatistikk 1980 Commodity Nomenclature
 Supplement to Industrial Statistics Sidetall 155 ISBN 82-537-1228-6
- 184 Lønnsstatistikk for arbeidere i bergverksdrift og industri 3. kvartal 1980 Wage
 Statistics for Workers in Mining and Manufacturing Sidetall 31 Pris kr 10,00
 ISBN 82-537-1229-4 ISSN 0550-0435
- 185 Lønnsstatistikk for ansatte i jordbruk, gartnerier og hagebruk September 1980 Wage
 Statistics for Workers and Salaried Employees in Agriculture and Horticulture
 Sidetall 39 Pris kr 10,00 ISBN 82-537-1230-8
- 186 Statistikk over bilverksteder mv. 1979 Statistics on Car Repair Shops etc.
 Sidetall 33 Pris kr 10,00 ISBN 82-537-1231-6
- 187 Statistikk over arkitektvirksomhet og byggeteknisk konsulentvirksomhet 1979
 Statistics on Architectural and other Technical Services Connected with
 Construction Sidetall 37 Pris kr 10,00 ISBN 82-537-1237-5
- 188 Sjøulykkesstatistikk 1980 Marine Casualties Sidetall 59 Pris kr 15,00
 ISBN 82-537-1238-3 ISSN 0332-8007
- 189 Lønnsstatistikk for sjøfolk på skip i innenriks rutefart November 1980 Wage
 Statistics for Seamen on Ships in Scheduled Coasting Trade Sidetall 26
 Pris kr 10,00 ISBN 82-537-1240-5
- 190 Kredittmarkedstatistikk Private kredittforetak og finansieringsselskaper 1979
 Credit Market Statistics Private Credit Enterprises and Private Financial
 Companies Sidetall 87 Pris kr 15,00 ISBN 82-537-1241-3
- 191 Lønnsstatistikk for ansatte i forretningsmessig tjenesteyting og i interesseorganisa-
 sjoner 1. september 1980 Wage Statistics for Employees in Business Services and
 in Business, Professional and Labour Associations Sidetall 58 Pris kr 10,00
- 192 Sosialstatistikk 1979 Social Statistics Sidetall 89 Pris kr 15,00
 ISBN 82-537-1244-8
- 193 Helsestatistikk 1979 Health Statistics Sidetall 127 Pris kr 15,00
 ISBN 82-537-1245-6 ISSN 0332-7906
- 194 Industristatistikk 1979 Industrial Statistics Sidetall 220 Pris kr 20,00
 ISBN 82-537-1246-4 ISSN 0078-1886
- 195 Statistisk årbok 1981 Statistical Yearbook of Norway Sidetall 496 Pris kr 25,00
 ISBN 82-537-1247-2 ISSN 0377-8908
- 196 Rutebilstatistikk 1979 Scheduled Road Transport Sidetall 67 Pris kr 15,00
 ISBN 82-537-1249-9
- 197 Fruktbarhetsundersøkelse 1977 Fertility Survey Sidetall 225 Pris kr 20,00
 ISBN 82-537-1500-5
- 198 Lønns- og sysselsettingsstatistikk for statens embets- og tjenestemenn 1. oktober 1980
 Wage and Employment Statistics for Central Government Employees Sidetall 97
 Pris kr 15,00 ISBN 82-537-1501-3 ISSN 0550-8622
- 199 Lønnsstatistikk for ansatte i varehandel 1. september 1980 Wage Statistics for
 Employees in Wholesale and Retail Trade Sidetall 28 Pris kr 10,00
 ISBN 82-537-1502-1
- 200 Elektrisitetsstatistikk 1979 Electricity Statistics Sidetall 98 Pris kr 15,00
 ISBN 82-537-1504-8
- 201 Kriminalstatistikk Reaksjoner, Fengslinger 1978 Criminal Statistics Sanctions,
 Imprisonments Sidetall 108 Pris kr 15,00 ISBN 82-537-1505-6 ISSN 0332-7981
- 202 Utdanningsstatistikk Grunnskoler 1. oktober 1980 Educational Statistics Basic
 Schools Sidetall 78 Pris kr 15,00 ISBN 82-537-1508-0 ISSN 0332-804X
- 203 Lønns- og sysselsettingsstatistikk for ansatte i skoleverket 1. oktober 1980 Wage
 and Employment Statistics for Employees in Publicly Maintained Schools
 Sidetall 57 Pris kr 15,00 ISBN 82-537-1510-2

Rekke B

Trykt 1981 (forts.)

- Nr. 204 Statistikk over tjenesteyting 1979 Forretningsmessig tjenesteyting, utleie av maskiner og utstyr, renovasjon og reingjøring, vaskeri- og renservirksomhet
Statistics on Services 1979 Business Services, Machinery and Equipment Rental and Leasing, Sanitary and Similar Services, Laundries, Laundry Services and Cleaning and Dyeing Plants Sidetall 54 Pris kr 15,00 ISBN 82-537-1511-0
- 205 Lønnsstatistikk for ansatte i hotell- og restaurantdrift April og oktober 1980
Wage Statistics for Employees in Hotels and Restaurants Sidetall 40
Pris kr 10,00 ISBN 82-537-1512-9
- 206 Utdanningsstatistikk Vaksenopplæring 1979/80 Educational Statistics Adult Education Sidetall 94 Pris kr 15,00 ISBN 82-537-1516-1 ISSN 0332-8058
- 207 Oljevirksomheten 1980 The Oil Activities Sidetall 81 Pris kr 15,00
ISBN 82-537-1542-0
- 208 Utenrikshandel 1980 I External Trade I Sidetall 344 Pris kr 20,00
ISBN 82-537-1543-9 ISSN 0078-1940
- 209 Folkemengden etter alder og ekteskadelig status 31. desember 1980 Population by Age and Marital Status Sidetall 159 Pris kr 15,00 ISBN 82-537-1544-7
ISSN 0554-7170
- 210 Arbeidsmarkedstatistikk 1980 Labour Market Statistics Sidetall 183 Pris kr 15,00
ISBN 82-537-1546-3 ISSN 0078-1878
- 211 Utdanningsstatistikk Oversikt 1. oktober 1979 Educational Statistics Survey Sidetall 111 Pris kr 15,00 ISBN 82-537-1547-1
- 212 Kredittmarkedstatistikk Lån, obligasjoner, aksjer mv. 1980 Credit Market Statistics Loans, Bonds, Shares etc. Sidetall 80 Pris kr 15,00 ISBN 82-537-1550-1
- 213 Lønnsstatistikk 1980 Wage Statistics Sidetall 101 Pris kr 15,00
ISBN 82-537-1552-8 ISSN 0078-1916
- 214 Helsepersonellstatistikk 1979 Statistics on Health Personnel Sidetall 150
Pris kr 15,00 ISBN 82-537-1553-6
- 215 Sivilrettsstatistikk 1980 Civil Judicial Statistics Sidetall 42 Pris kr 10,00
ISBN 82-537-1557-9
- 216 Fiskeristatistikk 1979 Fishery Statistics Sidetall 157 Pris kr 15,00 ISBN 82-537-1558-7
- 217 Varehandelsstatistikk 1979 Wholesale and Retail Trade Statistics Sidetall 171
Pris kr 15,00 ISBN 82-537-1559-5 ISSN 0078-1959
- 218 Kredittmarkedstatistikk Livs- og skadeforsikringsselskaper mv. 1979 - 1980 Credit Market Statistics Life and Non-Life Insurance Companies etc. Sidetall 50
Pris kr 10,00 ISBN 82-537-1561-7
- 219 Jaktstatistikk 1980 Hunting Statistics Sidetall 60 Pris kr 15,00
ISBN 82-537-1563-3 ISSN 0550-0400
- 220 Lønnsstatistikk for kommunale arbeidstakere pr. 1. oktober 1980 Wage Statistics for Local Government Employees Sidetall 80 Pris kr 15,00 ISBN 82-537-1564-1
- 221 Samferdselsstatistikk 1980 Transport and Communication Statistics Sidetall 250
Pris kr 20,00 ISBN 82-537-1567-6 ISSN 0468-8147
- 222 Nasjonalregnskap 1969 - 1980 National Accounts Sidetall 238 Pris kr 20,00
ISBN 82-537-1568-4
- 223 Flyttestatistikk 1980 Migration Statistics Sidetall 94 Pris kr 15,00 ISBN 82-537-1594-3 ISSN 0550-8592
- 224 Folkemengdens bevegelse 1980 Vital Statistics and Migration Statistics Sidetall 79
Pris kr 15,00 ISBN 82-537-1595-1 ISSN 0377-8797
- 225 Utenrikshandel 1980 II External Trade II Sidetall 325 Pris kr 20,00
ISBN 82-537-1597-8 ISSN 0078-1940
- 226 Energistatistikk 1980 Energy Statistics Sidetall 88 Pris kr 15,00
ISBN 82-537-1599-4
- 227 Skattestatistikk Inntektsåret 1979 Tax Statistics Income Year 1979 Sidetall 201
Pris kr 20,00 ISBN 82-537-1602-8
- 228 Kredittmarkedstatistikk Fordringer og gjeld overfor utlandet 1979 og 1980 Credit Market Statistics Foreign Assets and Liabilities Sidetall 90 Pris kr 15,00
ISBN 82-537-1604-4
- 229 Regnskapsstatistikk 1980 Private og offentlige banker Statistics of Accounts Private and Public Banks Sidetall 123 Pris kr 15,00 ISBN 82-537-1605-2
ISSN 0333-2063
- 230 Lakse- og sjøaurefiske 1980 Salmon and Sea Trout Fisheries Sidetall 98
Pris kr 15,00 ISBN 82-537-1606-0 ISSN 0550-0419
- 231 Kredittmarkedstatistikk Private og offentlige banker 1980 Credit Market Statistics Private and Public Banks Sidetall 310 Pris kr 20,00 ISBN 82-537-1607-9
- 232 Lønnsstatistikk for sjøfolk på skip i utenriksfart Mars 1981 Wage Statistics for Seamen on Ships in Ocean Transport Sidetall 28 Pris kr 10,00
ISBN 82-537-1609-5
- 233 Alkohol og andre rusmidler 1980 Alcohol and Drugs Sidetall 46 Pris kr 10,00
ISBN 82-537-1613-3 ISSN 0332-7965
- 234 Kriminalstatistikk Reaksjoner, fengslinger 1979 Criminal Statistics Sanctions, Imprisonments Sidetall 110 Pris kr 15,00 ISBN 82-537-1616-8 ISSN 0332-7981
- 235 Struktur tall for kommunenes økonomi 1979 Structural Data from the Municipal Accounts Sidetall 123 Pris kr 15,00 ISBN 82-537-1618-4
- 236 Kredittmarkedstatistikk Finansielle sektorbalanser 1975 - 1980 Credit Market Statistics Financial Sector Balance Sheets Sidetall 144 Pris kr 15,00
ISBN 82-537-1619-2
- 237 Veitrafikkulykker 1980 Road Traffic Accidents Sidetall 183 Pris kr 15,00
ISBN 82-537-1622-2

Rekke B

Trykt 1981 (forts.)

- Nr. 238 Reiselivsstatistikk 1980 Statistics on Travel Sidetall 142 Pris kr 15,00
ISBN 82-537-1623-0
- 239 Nasjonalregnskap 1949 - 1962 Revidert utgave National Accounts Revised Edition
Sidetall 133 Pris kr 15,00 ISBN 82-537-1625-7
- 240 Utdanningsstatistikk Universiteter og høyskoler 1. oktober 1980 Educational
Statistics Universities and Colleges Sidetall 131 Pris kr 15,00
ISBN 82-537-1627-3 ISSN 0300-5631
- 241 Skogstatistikk 1980 Forestry Statistics Sidetall 117 Pris kr 15,00
ISBN 82-537-1633-8
- 242 Kvinners arbeid 1980 Women's Work Sidetall 111 Pris kr 15,00 ISBN 82-537-1637-0
- 243 Kredittmarkedstatistikk Private kredittforetak og finansieringsselskaper 1980
Credit Market Statistics Private Credit Enterprises and Private Financial
Companies Sidetall 95 Pris kr 15,00 ISBN 82-537-1638-9
- 244 Dødsårsaker 1980 Hovedtabeller Causes of Death Main Tables Sidetall 98
Pris kr 15,00 ISBN 82-537-1640-0 ISSN 0550-032X
- 245 Forbruksundersøkelse 1977 - 1979 Survey of Consumer Expenditure Sidetall 219
Pris kr 20,00 ISBN 82-537-1641-9
- 246 Kriminalstatistikk 1980 Criminal Statistics Sidetall 199 Pris kr 15,00
ISBN 82-537-1642-7
- 247 Statistisk varefortegnelse over utenrikshandelen 1982 Sidetall 135
ISBN 82-537-1644-3

Rekke B

Trykt 1982

- Nr. 248 Økonomisk utsyn over året 1981 Economic Survey Sidetall 164 Pris kr 25,00
ISBN 82-537-1647-8 ISSN 0078-1924
- 249 Folke- og bolig telling 1980 Hefte I Boligstatistikk Population and Housing Census
1980 Volume I Housing Statistics Sidetall 138 Pris kr 15,00
ISBN 82-537-1608-7
- 250 Lønnsstatistikk for ansatte i forsikringsvirksomhet 1. september 1981 Wage
Statistics for Employees in Insurance Activity Sidetall 31 Pris kr 10,00
ISBN 82-537-1706-7
- 251 Rutebart på kysten 1979 Godstransport og passasjertransport Regular Coastal Trade
Goods and Passenger Transport Sidetall 158 Pris kr 15,00 ISBN 82-537-1707-5
- 252 Commodity List for External Trade Statistics 1982 Sidetall 126 ISBN 82-537-1708-3
- 253 Lønnsstatistikk for ansatte i bankvirksomhet 1. september 1981 Wage Statistics for
Bank Employees Sidetall 42 Pris kr 10,00 ISBN 82-537-1711-3
- 254 Lønnsstatistikk for ansatte i forretningsmessig tjenesteyting og i interesseorganisa-
sjoner 1. september 1981 Wage Statistics for Employees in Business Services and
in Business, Professional and Labour Associations Sidetall 59 Pris kr 15,00
ISBN 82-537-1712-1
- 255 Trygdestatistikk Uføre 1977 National Insurance Disabled Sidetall 224
Pris kr 20,00 ISBN 82-537-1714-8
- 256 Regnskapsstatistikk 1980 Bergverksdrift og industri Statistics of Accounts Mining
and Manufacturing Sidetall 165 Pris kr 15,00 ISBN 82-537-1723-7
- 257 Regnskapsstatistikk 1980 Engroshandel Statistics of Accounts Wholesale Trade
Sidetall 109 Pris kr 15,00 ISBN 82-537-1724-5
- 258 Landbruksteling 1979 Hefte I Egedomstilhøve - arealressursar Census of
Agriculture and Forestry 1979 Vol. I Type of Ownership - Area Resources
Sidetall 290 Pris kr 20,00 ISBN 82-537-1725-3
- 259 Byggearealstatistikk 1980 Building Statistics Sidetall 91 Pris kr 15,00
ISBN 82-537-1726-1 ISSN 0550-7162
- 260 Lønnsstatistikk for arbeidere i bergverksdrift og industri 3. kvartal 1981 Wage
Statistics for Workers in Mining and Manufacturing Sidetall 32 Pris kr 10,00
ISBN 82-537-1728-8 ISSN 0550-0435
- 261 Stortingsvalget 1981 I Storting Elections I Sidetall 156 Pris kr 15,00
ISBN 82-537-1729-6
- 262 Arkitektvirksomhet og byggeteknisk konsulentvirksomhet 1980 Architectural and other
Technical Services Connected with Construction Sidetall 38 Pris kr 10,00
ISBN 82-537-1731-8
- 263 Folketalet i kommunane 1980 - 1982 Population Statistics for Municipalities
Sidetall 48 Pris kr 10,00 ISBN 82-537-1733-4
- 264 Sosialstatistikk 1980 Social Statistics Sidetall 88 Pris kr 15,00
ISBN 82-537-1734-2 ISSN 0333-2055
- 265 Lønnsstatistikk for ansatte i jordbruk, gartnerier og hagebruk September 1981
Wage Statistics for Workers and Salaried Employees in Agriculture and Horticulture
Sidetall 36 Pris kr 10,00 ISBN 82-537-1736-9
- 266 Elektrisitetsstatistikk 1980 Electricity Statistics Sidetall 102 Pris kr 15,00
ISBN 82-537-1737-7
- 267 Inntektsstatistikk 1979 Income Statistics Sidetall 190 Pris kr 15,00
ISBN 82-537-1738-5
- 268 Bilverkstader mv. 1980 Car Repair Shops etc. Sidetall 34 Pris kr 10,00
ISBN 82-537-1739-3
- 269 Lønnsstatistikk for ansatte i varehandel 1. september 1981 Wage Statistics for
Employees in Wholesale and Retail Trade Sidetall 123 Pris kr 15,00
ISBN 82-537-1740-7
- 270 Lønnsstatistikk for sjøfolk på skip i innenriks rutebart November 1981 Wage
Statistics for Seamen on Ships in Scheduled Coasting Trade Sidetall 26
Pris kr 10,00 ISBN 82-537-1741-5

Rekke B

Trykt 1982 (forts.)

- Nr. 271 Bygge- og anleggsstatistikk 1980 Construction Statistics Sidetall 76
Pris kr 15,00 ISBN 82-537-1742-3 ISSN 0550-029X
- 272 Helseinstitusjoner 1980 Health Institutions Sidetall 149 Pris kr 15,00
ISBN 82-537-1743-1
- 273 Industristatistikk 1980 Industrial Statistics Sidetall 221 Pris kr 20,00
ISBN 82-537-1746-6 ISSN 0078-1886
- 274 Landbruksteljing 1979 Hefte II Yrkestilhøve - Alder - Fagutdanning Census of
Agriculture and Forestry 1979 Occupation - Age - Vocational Training
Sidetall 112 Pris kr 15,00 ISBN 82-537-1747-4
- 275 Formuesstatistikk 1979 Property Statistics Sidetall 108 Pris kr 15,00
ISBN 82-537-1749-0
- 276 Lønnsstatistikk for ansatte i hotell- og restaurantdrift April og oktober 1981
Wage Statistics for Employees in Hotels and Restaurants Sidetall 45
Pris kr 10,00 ISBN 82-537-1750-4
- 277 Helsestatistikk 1980 Health Statistics Sidetall 129 Pris kr 15,00
ISBN 82-537-1751-2 ISSN 0332-7906
- 278 Skogavvirkning til salg og industriell produksjon 1979-80 Roundwood Cut for Sale and
Industrial Production Sidetall 53 Pris kr 15,00 ISBN 82-537-1752-0
- 279 Sjøulykkesstatistikk 1981 Marine Casualties Sidetall 58 Pris kr 15,00
ISBN 82-537-1753-9 ISSN 0332-8007
- 280 Varehandelsstatistikk 1980 Wholesale and Retail Trade Statistics Sidetall 161
Pris kr 15,00 ISBN 82-537-1754-7 ISSN 0078-1959
- 281 Struktur tall for kommunenes økonomi 1980 Structural Data from the Municipal Accounts
Sidetall 124 Pris kr 15,00 ISBN 82-537-1755-5 ISSN 0333-3809
- 282 Fiskeristatistikk 1980 Fishery Statistics Sidetall 159 Pris kr 15,00
ISBN 82-537-1762-8
- 283 Varenomenklatur Tillegg til industristatistikk 1981 Commodity Nomenclature
Supplement to Industrial Statistics Sidetall 212 ISBN 82-537-1763-6
- 284 Lønns- og sysselsettingsstatistikk for ansatte i skoleverket 1. oktober 1981 Wage
and Employment Statistics for Employees in Publicly Maintained Schools
Sidetall 57 Pris kr 15,00 ISBN 82-537-1766-0
- 285 Tjenesteyting 1980 Forretningsmessig tjenesteyting, utleie av maskiner og utstyr,
renovasjon og reingjøring, vaskeri- og renservirksomhet Business Services,
Machinery and Equipment Rental and Leasing, Sanitary and Similar Services,
Laundries, Laundry Services and Cleaning and Dyeing Plants Sidetall 57
Pris kr 15,00 ISBN 82-537-1767-9
- 289 Rutebilstatistikk 1980 Scheduled Road Transport Sidetall 68 Pris kr 15,00
ISBN 82-537-1771-7 ISSN 0550-0524
- 291 Lønns- og sysselsettingsstatistikk for statens embets- og tjenestemenn 1. oktober 1981
Wage and Employment Statistics for Central Government Employees Sidetall 96
Pris kr 15,00 ISBN 82-537-1776-8 ISSN 0550-8622
- 292 Utdanningsstatistikk Videregående skoler 1. oktober 1980 Educational Statistics
Upper Secondary Schools Sidetall 150 Pris kr 15,00 ISBN 82-537-1778-4
ISSN 0332-8031
- 293 Folkemengden etter alder og ekteskapelig status 31. desember 1981 Population by Age
and Marital Status Sidetall 162 Pris kr 15,00 ISBN 82-537-1779-2 ISSN 0554-7170
- 294 Lavinntektsgrupper 1979 Low Income Groups Sidetall 95 Pris kr 15,00
ISBN 82-537-1780-6
- 295 Utdanningsstatistikk Grunnskolar 1. oktober 1981 Educational Statistics Basic
Schools Sidetall 88 Pris kr 15,00 ISBN 81-537-1781-4 ISSN 0332-804X
- 297 Stortingsvalget 1981 II Storting Elections II Sidetall 91 Pris kr 15,00
ISBN 82-537-1785-7
- 300 Jordbruksstatistikk 1980 Agricultural Statistics Sidetall 118 Pris kr 15,00
ISBN 82-537-1788-1 ISSN 0078-1894
- 301 Veterinærstatistikk 1980 Veterinary Statistics Sidetall 84 Pris kr 15,00
ISBN 82-537-1790-3 ISSN 0303-6561
- 303 Kredittmarkedstatistikk Lån, obligasjoner, aksjer mv. 1981 Credit Market Statistics
Loans, Bonds, Shares etc. Sidetall 93 Pris kr 15,00 ISBN 82-537-1793-8
ISSN 0333-3744
- 304 Bygge- og anleggsstatistikk 1980 Revidert utgave Construction Statistics Revised
Edition Sidetall 74 Pris kr 15,00 ISBN 82-537-1794-6 ISSN 0550-029X
- 305 Utenrikshandel 1981 I External Trade I Sidetall 348 Pris kr 20,00
ISBN 82-537-1795-4 ISSN 0078-1940
- 308 Flyttestatistikk 1981 Migration Statistics Sidetall 88 Pris kr 15,00
- 309 Folkemengdens bevegelse 1981 Vital Statistics and Migration Statistics Sidetall 79
Pris kr 15,00 ISBN 82-537-1799-7 ISSN 0377-8797
ISBN 82-537-1798-9 ISSN 0550-8592
- 311 Energistatistikk 1981 Energy Statistics Sidetall 86 Pris kr 15,00
ISBN 82-537-1801-2 ISSN 0333-371X
- 312 Sivilrettsstatistikk 1981 Civil Judicial Statistics Sidetall 42 Pris kr 10,00
ISBN 82-537-1802-0 ISSN 0550-0532
- 319 Skogavvirkning til salg og industriell produksjon 1980-81 Roundwood Cut for Sale
and Industrial Production Sidetall 52 Pris kr 15,00 ISBN 81-537-1817-9

I serien Statistiske analyser (SA) - ISSN 0333-0621

- Nr. 43 Klienter i institusjoner for alkoholistsorg 1977 Clients in Institutions for Alcoholics Sidetall 80 Pris kr 11,00 ISBN 82-537-1099-2
- 44 Lønnsstruktur og lønnsutvikling 1970 - 1977 Wage Structure and Wage Development Sidetall 75 Pris kr 11,00 ISBN 82-537-1112-3
- 45 Sosialt utsyn 1980 Social Survey Sidetall 284 Pris kr 20,00 ISBN 82-537-1201-4
- 46 Ressursregnskap Resource Accounts Sidetall 198 Pris kr 20,00 ISBN 82-537-1513-7
- 47 Private husholdningers forbruk i 1970-årene Consumption of Private Households in the 1970s Sidetall 86 Pris kr 15,00 ISBN 82-537-1757-1
- 48 Boligforhold og boliggifter Housing Conditions and Housing Expenditure Sidetall 87 Pris kr 15,00 ISBN 82-537-1777-6

I serien Samfunnsøkonomiske studier (SØS) - ISSN 0085-4344

- Nr. 43 MODIS IV A Model for Economic and National Planning MODIS IV Modell for økonomisk analyse og nasjonal planlegging Sidetall 189 Pris kr 13,00 ISBN 82-537-1014-3
- 44 Holdninger og atferd på arbeidsmarkedet Attitudes and Behaviour in the Labour Market Sidetall 223 Pris kr 15,00 ISBN 82-537-1186-7
- 45 Nasjonalregnskapet i Norge System og beregningsmetoder National Accounts of Norway System and Methods of Estimation Sidetall 313 Pris kr 18,00 ISBN 82-537-1191-3
- 46 Inntektsfordeling og levekår Income Distribution and Level of Living Sidetall 264 Pris kr 15,00 ISBN 82-537-1195-6
- 47 Fruktbarhetsutvikling og fruktbarhetsteorier Norge i et internasjonalt perspektiv Trends and Theories in Fertility Norway in an International Context Sidetall 120 Pris kr 15,00 ISBN 82-537-1236-7
- 48 Framskriving av arbeidsstyrken 1979 - 2000 Labour Force Projections Sidetall 109 Pris kr 15,00 ISBN 82-537-1556-0
- 49 Fruktbarhet blant norske kvinner Resultater fra Fruktbarhetsundersøkelsen 1977 Fertility among Norwegian Women Results from the Fertility Survey Sidetall 349 Pris 20,00 ISBN 82-537-1621-4

I serien Artikler fra Statistisk Sentralbyrå (ART) - ISSN 0085-431X

- Nr. 122 REGION En modell for regional kryssløpsanalyse REGION A Model for Regional Input-Output Analysis Sidetall 61 Pris kr 11,00 ISBN 82-537-1125-5
- 123 Inntektsfordeling og konsum 1962 - 1978 Income Distribution and Consumption Sidetall 87 Pris kr 11,00 ISBN 82-537-1146-8
- 124 MODIS IV Virkningstabeller for 1978 MODIS IV Impact Tables for 1978 Sidetall 76 Pris kr 11,00 ISBN 82-537-1200-6
- 125 MIFO-En modell for analyse av folketrygdens alderspensjon MIFO-A Model for Analysis of the Old Age Pension of the National Insurance Sidetall 43 Pris kr 10,00 ISBN 82-537-1239-1
- 126 The Consumption Function and the Life Cycle Hypothesis: An Analysis of Norwegian Household Data Konsumfunksjonen og livsinntektshypotesen: En analyse av norske husholdningsdata Sidetall 22 Pris kr 10,00 ISBN 82-537-1248-0
- 127 Estimating Economic Relations from Incomplete Cross-Section/Time-Series Data Estimering av økonomiske relasjoner på grunnlag av ufullstendige tverrsnittstids-seriedata Sidetall 21 Pris kr 10,00 ISBN 82-537-1593-5
- 128 Macroeconomic Models for Medium and Long-Term Planning Makroøkonomiske modeller for planlegging på mellomlang og lang sikt Sidetall 35 Pris kr 10,00 ISBN 82-537-1603-6
- 129 Jobb, barn og likestilling Om kvinners tilpasning til arbeid og familie Work, Children and Equality on the Adaptation of Women to Work and Family Sidetall 24 Pris kr 10,00 ISBN 82-537-1617-6
- 130 Trends in Demographic Structure in Norway 1960 - 2000 Endringer i befolkningsstrukturen i Norge 1960 - 2000 Sidetall 56 Pris kr 10,00 ISBN 82-537-1620-6
- 131 A Review of Models and Data in the Norwegian System of Economic Planning En oversikt over modeller og data i norsk økonomisk planlegging Sidetall 32 Pris kr 10,00 ISBN 82-537-1631-1
- 132 Barnetall og yrkesaktivitet Number of Children and Female Employment Sidetall 52 Pris kr 15,00 ISBN 82-537-1643-5
- 133 Using the Oil and Gas Revenues: The Norwegian Case Virkninger av bruk av olje- og gassinntekter i Norge Sidetall 19 Pris kr 10,00 ISBN 82-537-1652-4
- 134 Norwegian Fertility Survey 1977 A Summary of Findings Fruktbarhetsundersøkelsen 1977 Et sammendrag av resultatene Sidetall 22 Pris kr 10,00 ISBN 82-537-1710-5
- 135 Fødselstallene i Norge 1950 - 1975 Endringsfaktorer Births in Norway 1950 - 1975 Components of Change Sidetall 81 Pris kr 15,00 ISBN 82-537-1716-4
- 136 MODEX - En modell for verdenshandelen og norsk eksport av bearbejdede industrivarer A Model of World Trade and the Norwegian Export of Manufactured Goods Sidetall 35 Pris kr 10,00 ISBN 82-537-1717-2

I serien Rapporter fra Statistisk Sentralbyrå (RAPP) - ISSN 0332-8422

Trykt 1981

- Nr. 81/1 National Accounts of Norway System and Methods of Estimation Sidetall 101
Pris kr 15,00 ISBN 82-537-1555-2
- 81/2 Referansearkiv for naturressurs- og forurensningsdata 2. utgave Sidetall 424
Pris kr 20,00 ISBN 82-537-1233-2
- 81/3 Byggekostnadsindeks for boliger Sidetall 127 Pris kr 15,00 ISBN 82-537-1232-4
- 81/4 Intervjuernes erfaringer fra arbeidskraftundersøkelsene Rapport fra 99 intervjuere
Field Work Experiences with the Labour Force Sample Survey Reports from 99
Interviewers Sidetall 40 Pris kr 10,00 ISBN 82-537-1234-0
- 81/5 Strukturundersøkelse for bygg og anlegg Vann- og kloakkanlegg Sidetall 62
Pris kr 15,00 ISBN 82-537-1235-9
- 81/6 Metoder for estimering av tall for fylker ved hjelp av utvalgsundersøkelser
Sidetall 42 Pris kr 10,00 ISBN 82-537-1509-9
- 81/7 Temperaturkorrigering av energiforbruket Sidetall 43 Pris kr 10,00
ISBN 82-537-1507-2
- 81/8 En analyse av faktorinnsatsen i Norges utenrikshandel med utviklingsland og
industrieland Sidetall 55 Pris kr 15,00 ISBN 82-537-1506-4
- 81/9 A System of Natural Resource Accounts Eit rekneskapssystem for naturressursar
Sidetall 26 Pris kr 10,00 ISBN 82-537-1540-4
- 81/10 Tilgangen på arbeidskraft i fylkene for årene 1971 - 1979 Sidetall 72
Pris kr 15,00 ISBN 82-537-1514-5
- 81/11 MODIS IV Detaljerte virkningstabeller for 1979 Sidetall 264 Pris kr 20,00
ISBN 82-537-1515-3
- 81/12 Framskrivning av folkemengden etter ekteskapelig status 1979 - 2025 Projections of
the Population by Marital Status Sidetall 75 Pris kr 15,00 ISBN 82-537-1541-2
- 81/13 Importinnhold i sluttleveringer Sidetall 20 Pris kr 10,00 ISBN 82-537-1545-5
- 81/14 MODIS IV Dokumentasjonsnotat nr. 16 Endringer i utgave 78-1 og 79-1 Sidetall 100
Pris kr 15,00 ISBN 82-537-1549-8
- 81/15 Skatter og overføringer til private Historisk oversikt over satser mv. Årene
1969 - 1981 Sidetall 74 Pris kr 15,00 ISBN 82-537-1554-4
- 81/16 Helgeturer 1978/79 Sidetall 23 Pris kr 10,00 ISBN 82-537-1560-9
- 81/17 Eie og bruk av personbil Foreløpige tall for 1979 og 1. kvartal 1980 Sidetall 42
Pris kr 10,00 ISBN 82-537-1566-8
- 81/18 Jordbruksareal ifølge jordregister og utvalgstillinger Metodiske forskjeller belyst
med materiale fra Trøgstad kommune Sidetall 62 Pris kr 15,00 ISBN 82-537-1598-6
- 81/19 Holdninger til norsk utviklingshjelp 1980 Sidetall 62 Pris kr 15,00
ISBN 82-537-1562-5
- 81/20 Konkurrer i industri og varehandel Utvikling, hyppighet og omfang Sidetall 31
Pris kr 10,00 ISBN 82-537-1569-2

I serien Rapporter fra Statistisk Sentralbyrå (RAPP) (forts.) - ISSN 0332-8422

Trykt 1981

- Nr. 81/21 Miljøverninvesteringer i industrien Problemer ved kartlegging av data Sidetall 34
Pris kr 10,00 ISBN 82-537-1591-9
- 81/22 Etterspørsel etter energi i norsk industri Sidetall 27 Pris kr 10,00
ISBN 82-537-1592-7
 - 81/23 Produktivitet og sysselsetting i industrien Sidetall 75 Pris kr 15,00
ISBN 82-537-1600-1
 - 81/24 Levekårsundersøkelsen 1980 Dokumentasjon Del I Sidetall 67 Pris kr 15,00
ISBN 82-537-1612-5
 - 81/25 Norske ferieformer Sidetall 112 Pris kr 15,00 ISBN 82-537-1611-7
 - 81/26 Aktuelle skattetal 1981 Current Tax Data Sidetall 46 Pris kr 10,00
ISBN 82-537-1610-9
 - 81/27 Planregnskap Ressursregnskap for fysisk planlegging Sidetall 70 Pris kr 15,00
ISBN 82-537-1614-1
 - 81/28 Figurer i publikasjoner Sidetall 115 Pris kr 15,00 ISBN 82-537-1628-1
 - 81/29 Utprøving av modellen REGION mot fylkesfordelte nasjonalregnskapsdata for perioden
1973 - 1976 Sidetall 42 Pris kr 10,00 ISBN 82-537-1626-5
 - 81/30 MODAG En modell for makroøkonomiske analyser Sidetall 70 Pris kr 15,00
ISBN 82-537-1630-3
 - 81/31 Inntektsbegreper - Inntektsfordeling Sidetall 43 Pris kr 10,00 ISBN 82-537-1639-7
 - 81/32 Totalregnskap for fiske- og fangstnæringen 1977 - 1980 Sidetall 39 Pris kr 10,00
ISBN 82-537-1634-6
 - 81/33 Estimating Seemingly Unrelated Regression Models from Incomplete Cross-Section/Time-Series
Data Sidetall 32 Pris kr 10,00 ISBN 82-537-1635-4
 - 81/34 MODIS IV Detaljerte virkningstabeller for 1980 Sidetall 272 Pris kr 20,00
ISBN 82-537-1636-2
 - 81/35 Markedsindikatorer for norsk eksport Sidetall 47 Pris kr 15,00 ISBN 82-537-1645-1

Trykt 1982

- Nr. 82/1 Praktiske eksempler på måling av latente variable: Sammenhengen mellom subjektive
og objektive indikatorer på arbeidsforhold Sidetall 57 Pris kr 15,00
ISBN 82-537-1649-4
- 82/2 Inngåelse og oppløsning av ekteskap etter alder og varighet Formation and Dissolution
of Marriage by Age and Duration Sidetall 77 Pris kr 15,00 ISBN 82-537-1650-8
 - 82/3 En revidert versjon av skattemodellen LOTTE Sidetall 63 Pris kr 15,00 ISBN 82-537-1648-6
 - 82/4 Arbeidsmiljø 1980 Noen hovedresultater Sidetall 79 Pris kr 15,00 ISBN 82-537-1715-6
 - 82/5 Naturressurser 1981 Sidetall 29 Pris kr 10,00 ISBN 82-537-1651-6
 - 82/6 Nettoflytting og arbeidsmarked i fylkene En foreløpig analyse av sammenhengen Sidetall 68
Pris kr 15,00 ISBN 82-537-1718-0
 - 82/7 Arealbruk i norske byer og tettsteder Sidetall 183 Pris kr 15,00 ISBN 82-537-1720-2

I serien Rapporter fra Statistisk Sentralbyrå (RAPP) (forts.) - ISSN 0332-8422

Trykt 1982

- Nr. 82/8 Attitudes to Norwegian Development Assistance 1980 Sidetall 68 Pris kr 15,00
ISBN 82-537-1719-9
- 82/9 Om måling av ulikskap Sidetall 73 Pris kr 15,00 ISBN 82-537-1721-0
- 82/10 Levekårsundersøkelsen 1980 Dokumentasjon Del II Sidetall 88 Pris kr 15,00
ISBN 82-537-1722-9
- 82/11 Forbruk av fast brensel i husholdninger 1960 - 1980 Sidetall 41 Pris kr 10,00
ISBN 82-537-1735-0
- 82/12 Strukturundersøkelse for bygg og anlegg Industribygg Sidetall 58 Pris kr 15,00
ISBN 82-537-1732-6
- 82/13 Statistikkbrugerundersøkelsen 1980-81 Resultater fra en postundersøkelse om bruk og
vurdering av offisiell statistikk Sidetall 91 Pris kr 15,00 ISBN 82-537-1748-2
- 82/14 Nasjonalregnskap 1975 - 1976 Inntekts- og kapitalkonti System og beregningsmetoder
Sidetall 84 Pris kr 15,00 ISBN 82-537-1745-8
- 82/15 Oppfølging av Flyttemotivundersøkelsen 1972 En studie av tilbakeflytting Sidetall 93
Pris kr 15,00 ISBN 82-537-1784-9
- 82/16 Det norske nasjonalregnskapet. Dokumentasjonsnotat nr. 12 Beregning av investering,
realkapital og kapitalslit Sidetall 50 Pris kr 10,00 ISBN 82-537-1756-3
- 82/17 Ressursregnskap for fisk Sidetall 52 Pris kr 15,00 ISBN 82-537-1765-2
- 82/18 Behov for tilsynsordninger for barn 7-12 år Sidetall 32 Pris kr 10,00 ISBN 82-537-1772-5
- 82/19 Skatter og overføringer til private Historisk oversikt over satser mv. Arene 1969 - 1982
Sidetall 78 Pris kr 15,00 ISBN 82-537-1786-5
- 82/20 70-åras feriereiser Sidetall 38 Pris kr 10,00 ISBN 82-537-1805-5
- 82/21 Friperioder og ferieturer Omfang og fordeling over året Sidetall 36 Pris kr 10,00
ISBN 82-537-1804-7

Standarder for norsk statistikk (SNS)
Standards for Norwegian Statistics (SNS)

I denne serien vil Byrået samle alle statistiske standarder etter hvert som de blir revidert. Til nå foreligger: Nr. 1 Kontoplanen i nasjonalregnskapet. Andre standarder som gjelder, er trykt i serien Statistisk Sentralbyrås Håndbøker (SSH):

Nr. 9	Standard for næringsgruppering	Andre publikasjoner i serien SSH:
" 13	Standard for handelsområder	Nr. 30 Lov, forskrifter og overenskomst om folkeregistrering
" 24	Standard for gruppering av sykdommer - skader - dødsårsaker i offentlig norsk statistikk	" 36 Produksjonsindeks for bergverksdrift, industri og kraftforsyning
" 28	Standard for utdanningsgruppering i offentlig norsk statistikk	" 42 Engrosprisstatistikk Engrosprisindeks Produsentprisindeks
" 35	Standard for kommuneklassifisering	
" 38	Internasjonal standard for varegruppering i statistikken over utenrikshandelen (SITC-Rev. 2)	

Pris kr 15,00

Publikasjonen utgis i kommisjon hos H. Aschehoug & Co. og
Universitetsforlaget, Oslo, og er til salgs hos alle bokhandlere.

ISBN 82-537-1793-8
ISSN 0333-3744