

NORGES OFFISIELLE STATISTIKK



VAREHANDELS- STATISTIKK 1980

WHOLESALE AND RETAIL TRADE
STATISTICS 1980

STATISTISK SENTRALBYRÅ
CENTRAL BUREAU OF STATISTICS OF NORWAY

NORGES OFFISIELLE STATISTIKK B 280



VAREHANDELSSTATISTIKK 1980

WHOLESALE AND RETAIL TRADE STATISTICS
1980

STATISTISK SENTRALBYRA

OSLO — KONGSVINGER 1982

ISBN 82-537-1754-7

ISSN 0078-1959

FØRØRD

Varehandelsstatistikk 1980 gir opplysninger om tallet på bedrifter, sysselsetting og omsetning fordelt etter næringsgruppe, bedriftenes beliggenhet, størrelse og eierform. I publikasjonen er det også tatt med utdrag av Lønnsstatistikk for varehandel, Arbeidsmarkedstatistikk og Regnskapsstatistikk. Det er videre tatt med oppgaver over pris- og omsetningsindekser fra den løpende månedsstatistikken og noen tall fra undersøkelsen "Inntekts- og kostnadsregnskap for detaljhandel 1979".

Arbeidet med publikasjonen har vært ledet av konsulent Knut Fredrik Strøm.

Foreløpige tall ble publisert i Statistisk ukehefte nr. 7, 1982.

Statistisk Sentralbyrå, Oslo, 20. april 1982

Arne Øien

Svein Lasse Røgeberg

PREFACE

The Wholesale and Retail Trade Statistics contains information on the number of establishments, employment and sales by activity group, location, size and legal organization of the establishments. In addition the publication presents brief views of other annual statistics; Wage Statistics, Labour Market Statistics and Statistics of Accounts for Wholesale Trade. We have also given information on index numbers of prices and value of retail sales from the monthly statistics. Some figures from an inquiry on income account and cost account for retail trade 1979 are presented.

The publication has been prepared under the supervision of Mr. Knut Fredrik Strøm.

Preliminary figures have been published in Weekly Bulletin of Statistics no. 7, 1982.

Central Bureau of Statistics, Oslo, 20 April 1982

Arne Øien

Svein Lasse Røgeberg

INNHOOLD

	Side
Figurregister	7
Tabellregister	7
Tekstdel	
Årlig varehandelsstatistikk	9
1. Grunnlaget for statistikken	9
2. Bedrift og foretak	9
3. Næringsgrupperingen	10
4. Sysselsetting	11
5. Omsetning	11
6. Handelsområder og handelsdistrikter	11
7. Merknader til tabellene	12
8. Upubliserte tabeller	13
Annen statistikk	13
1. Regnskapsstatistikk for engroshandel	13
2. Regnskapsstatistikk for detaljhandel	13
3. Lønnsstatistikk for varehandel	13
4. Arbeidsmarkedstatistikk	13
5. Konsumprisindeks - Detaljomsetningsindeks	14
Noen hovedresultater	14
Sammen drag på engelsk	15
Figurdel	16
Tabell del	19
Vedlegg	
1. Næringsgruppene på engelsk	141
2. Regnskapspostene på engelsk	143
3. Inndelingen i handelsfelt, handelsområder og handelsdistrikter	147
Utkomne publikasjoner	
Tidligere utkommet innen emneområdet	153
Publikasjoner sendt ut fra Statistisk Sentralbyrå siden 1. januar 1981	154
Standarder for norsk statistikk (SNS)	161

Standardtegn i tabeller

- : Tall kan ikke offentliggjøres
- .. Oppgave mangler
- Null
- 0 Mindre enn 0,5 av den brukte enhet
- 0,0 Mindre enn 0,05 av den brukte enhet

CONTENTS

	Page
Index of figures	8
Index of tables	8
Text	
Annual Wholesale and Retail Trade Statistics	9
1. The basis of the statistics	9
2. Establishment and enterprise	9
3. Classification system	10
4. Employment	11
5. Sales	11
6. Trade areas and trade districts	11
7. Comments to the tables	12
8. Unpublished tables	13
Other statistics	13
1. Statistics of Accounts Wholesale Trade	13
2. Statistics of Accounts Retail Trade	13
3. Wage Statistics Wholesale and Retail Trade	13
4. Labour Market Statistics	13
5. Consumer Price Index - Index numbers of value of retail sales	14
Some main results	14
Summary in English	15
Figures	16
Tables	19
Annexes	
1. Industry groups in English	141
2. The accounting items in English	143
3. The division into trade fields, trade areas and trade districts	147
Publications	
Previously issued on the subject	153
Publications issued by the Central Bureau of Statistics since 1 January 1981	154
Standards for Norwegian Statistics (SNS)	161

Explanation of Symbols in Tables

- : Not for publication
- .. Data not available
- Nil
- 0 Less than 0.5 of unit employed
- 0.0 Less than 0.05 of unit employed

FIGURREGISTER

	Side
1. Næringsområdenes andel av bedrifter, sysselsetting og omsetning. Prosent. 1980	16
2. Bedrifter, sysselsetting og omsetning i engros- og detaljhandelen. Prisindeks for detaljhandel. 1976 - 1980. 1976 = 100	17
3. Oversiktskart over inndelingen i handelsfelt, handelsområder og handelsdistrikter	18

TABELLREGISTER

Generelt

1. Bedrifter, sysselsetting og omsetning (ekskl. moms) 1966 - 1980, etter næringshovedgruppe ..	19
2. Bedrifter, sysselsetting og omsetning (ekskl. moms), etter næringsundergruppe 1980	22
3. Avgang og tilgang av bedrifter, etter næringsundergruppe 1. januar - 31. desember 1980	25

Hovedtall etter eierforhold og næringshovedgruppe 1980

4. Bedrifter, sysselsetting og omsetning (ekskl. moms), etter eierforhold og næringshovedgruppe. Omsetning i 1 000 kr	29
5. Foretak, sysselsetting og omsetning (ekskl. moms), etter eierforhold og næringshovedgruppe. Omsetning i mill.kr	30

Hovedtall etter størrelse og næringsgruppe 1980

6. Bedrifter, sysselsetting og omsetning (ekskl. moms), etter størrelse (målt ved omsetningen) og næringsundergruppe	32
7. Bedrifter, sysselsetting og omsetning (ekskl. moms), etter størrelse (målt ved sysselsettingen) og næringsundergruppe	38

Hovedtall etter handelsdistrikt, kommune, fylke og næringsgruppe 1980

8. Engros- og agenturhandel. Bedrifter og omsetning (ekskl. moms), etter næringsgruppe. Handelsfelt, handelsområder og utvalgte handelsdistrikt	44
9. Detaljhandel. Bedrifter og omsetning (ekskl. moms), etter næringsgruppe. Handelsdistrikt ..	50
10. Detaljhandel. Bedrifter og omsetning (ekskl. moms) i utvalgte kommuner, etter næringsgruppe. Omsetning i 1 000 kr	83
11. Bedrifter, sysselsetting og omsetning (ekskl. moms), etter næringsgruppe. Fylke	89
12. Bedrifter, sysselsetting og omsetning (ekskl. moms), etter næringsområde. Kommune	108

Sysselsetting og lønn

13. Sysselsatte i varehandelen etter næringsområde. 1 000 personer. Arsgjennomsnitt 1976 - 1980	117
14. Utførte timeverk (1 000) og gjennomsnittlig arbeidstid pr. uke i varehandelen, etter næringsområde. Arsgjennomsnitt	118
15. Sysselsatte etter arbeidstid og næringsområde. 1 000 personer. Arsgjennomsnitt. Absolutte tall og prosenttall. 1980	118
16. Heltidsansatte. Lønnsutviklingen 1977 - 1981 for menn og kvinner i enkelte stillingsgrupper. Oslo og landet ellers	119

Regnskapsstatistikk og innkjøpsstatistikk for engroshandel 1980

17. Resultatregnskap og balanse for engroshandel 1980. Mill.kr. Resultatregnskap i prosent av salgsinntektene og balanse i prosent av totalkapitalen	120
18. Inntekts- og kostnadsregnskap for detaljhandel, etter eierforhold og næringshovedgruppe. Mill.kr og i prosent av salgsinntekter. 1979	123
19. Bruttofortjeneste i detaljhandelen i ulike størrelses- og næringsgrupper. 1979	134

Konjunkturstatistikk

20. Verdiindeks for detaljomsetningen. 1979 = 100	135
21. Prisindeks for detaljhandel - konsumprisindeksen gruppert etter næring. 1979 = 100	136
22. Konsumprisindeks. 1979 = 100. Varer og tjenester, etter konsumgruppe	138

INDEX OF FIGURES

	Page
1. Establishments, employment and sales, by major divisions. Per cent. 1980	16
2. Establishments, employment and sales. Wholesale and retail trade. Retail price index. 1976 - 1980. 1976 = 100	17
3. Map showing the division into trade fields, trade areas and trade districts	18

INDEX OF TABLES

General

1. Establishments, employment and sales (excl. VAT) 1966 - 1980, by major industry group	19
2. Establishments, employment and sales (excl. VAT), by industry subgroup 1980	22
3. Decrease and increase of establishments, by industry subgroup 1 January - 31 December 1980	25

Main figures by legal organization and major industry group 1980

4. Establishments, employment and sales (excl. VAT), by legal organization and by major industry group. Sales in 1 000 kroner	29
5. Enterprises, employment and sales (excl. VAT) by legal organization and by major industry group. Sales in million kroner	30

Main figures by size and industry group 1980

6. Establishments, employment and sales (excl. VAT), by size (measured by sales) and subgroup	32
7. Establishments, employment and sales (excl. VAT), by size (measured by employment) and subgroup	38

Main figures by trade district, municipality, county and industry group 1980

8. Wholesale trade and commission broking. Establishments and sales (excl. VAT), by industry group. Trade areas	44
9. Retail trade. Establishments and sales (excl. VAT), by industry. Trade district	50
10. Retail trade. Establishments and sales (excl. VAT) in selected municipalities, by industry group. Sales in 1 000 kroner	83
11. Establishments, employment and sales (excl. VAT), by industry group. County	89
12. Establishments, employment and sales (excl. VAT), by division. Municipality	108

Persons engaged and wages

13. Persons engaged in wholesale and retail trade, by division. 1 000 persons. Annual average 1976 - 1980	117
14. Number of man-hours worked (1 000) and average working hours per week, by division. Annual average	118
15. Employed persons by working hours and division. 1 000 persons. Annual average. Number and per cent. 1980	118
16. Full-time employees. Development of wages 1977 - 1981 for males and females in certain occupational groups. Oslo and rest of the country	119

Statistics of accounts

17. Profit and loss account and balance sheet for wholesale trade 1980. Million kroner. Profit and loss account in per cent of sales and balance sheet in per cent of total	120
18. Income and cost account for retail trade, by legal organization and major industry group. Million kroner and in per cent of sales. 1979	123
19. Gross profit in retail trade in different size groups and industry groups. 1979	134

Some current economic indicators

20. Index number of retail sales. 1979 = 100	135
21. Retail price index by industry group. 1979 = 100	136
22. Consumer price index for consumption groups. 1979 = 100	138

ÅRLIG VAREHANDELSSTATISTIKK

1. Grunnlaget for statistikken

Varehandelsstatistikken for 1980 omfatter næringsområdene engros- og agenturhandel og detaljhandel.

I sin nåværende form ble varehandelsstatistikken utarbeidd første gang for 1965, men først fra 1966 er den offentliggjort i en særskilt publikasjon. I publikasjonene for 1966 og 1967 er det gjort kort rede for hva som er utarbeidd av offentlig statistikk for varehandelsnæringen før 1965. For 1974 ble det ikke utgitt egen varehandelsstatistikk på grunn av bedriftstelingen for dette året, men opplysninger fra bedriftstelingen i varehandelen er publisert i et eget hefte.

Statistikken utarbeides på grunnlag av opplysninger som primært hentes inn for kontroll og ajourføring av Byråets sentrale bedrifts- og foretaksregister. Dette registeret inneholder bl.a. opplysninger om bedriftenes næringsgruppe, beliggenhet, sysselsetting og omsetning og blir kontrollert og ajourført hvert år. Nye bedrifter blir ført inn i registeret hovedsakelig på grunnlag av registreringsmeldinger fra merverdiavgiftspliktige og nye arbeidsgivere. Opplysningene om omsetning og sysselsetting siste kalenderår og opplysninger for kontroll av næringsgruppe og beliggenhet mv. blir innhentet direkte fra bedriftene på en enkelt blankett ("navnekort").

Statistikken skal i prinsippet omfatte alle bedrifter som har vært i drift i hele eller deler av året 1980. Det er imidlertid ikke alle bedriftene som har gitt oppgaver for dette året. Bedriftene er likevel med i statistikken dersom en har tilstrekkelige data fra tidligere år å bygge på.

Følgende grupper av bedrifter er holdt utenfor statistikken:

- a) Bedrifter som er opphørt eller gått ut av drift på annen måte etter 1. januar 1980 og som ikke har gitt oppgaver for den perioden de har vært i drift etter 1. januar 1980. Eventuelle data fra tidligere år for disse bedriftene antas å være for lite representative for 1980.
- b) Bedrifter i ordinær drift som ennå ikke har gitt oppgaver til Byrådet over sysselsetting og omsetning. Dette er hovedsakelig nye bedrifter eller svært små bedrifter.

2. Bedrift og foretak

I varehandelsstatistikken har en nyttet bedriften som enhet. I Standard for næringsgruppering (SN) er **b e d r i f t** definert som en lokalt avgrenset funksjonell enhet hvor det hovedsakelig drives aktiviteter som faller innenfor en bestemt næringsgruppe. I detaljhandelen faller bedrift stort sett sammen med butikk, forretning, utsalgssted e.l.

F o r e t a k er en enhet av høyere orden enn bedrift og faller i alminnelighet sammen med begrepet firma, selskap, lag e.l. Et foretak består derfor av en eller flere bedrifter. Enbedriftsforetak er, som navnet sier, et foretak som består av en enkelt bedrift. I motsatt fall betegnes foretaket flerbedriftsforetak. Tabell 2 gir bl.a. tallet på enbedriftsforetak i de enkelte næringsgruppene. Tabell 5 gir tallet på foretak etter eierforhold.

I samsvar med bedriftsdefinisjonen blir virksomheter som et foretak driver på lokalt atskilte områder, alltid regnet som særskilte bedrifter. I detaljhandel er det tilstrekkelig at virksomhetene har forskjellig gate- eller veiadresse for at de skal oppfattes som lokalt atskilte. Et foretak med flere butikker eller utsalg er derfor delt i flere bedrifter selv om salgsstedene ligger i samme kommune. I engroshandel kreves det i alminnelighet at virksomhetene skal ligge i forskjellige kommuner for å regnes som lokalt atskilte.

Av hensyn til den geografiske gruppering av sysselsettingen er lokalt atskilte hovedkontorer, avdelingskontorer, lageravdelinger o.l. skilt ut som egne telleenheter. Enhetene kalles **h j e l p e - a v d e l i n g e r** og telles ikke som egne bedrifter i statistikken. Enkelte av tabellene gir imidlertid tallet på hjelpeavdelinger.

Når det på ett og samme lokalt avgrensede område drives flere virksomheter som hører inn under ulike næringsgrupper, blir hver enkelt virksomhet regnet som særskilt bedrift forutsatt at den er av en viss størrelse. Minstekravet for oppdeling av kombinerte virksomheter på samme sted er at hver virksomhet sysselsetter minst tre personer i normal driftstid. For enkelte virksomhetskombinasjoner er det gitt spesialregler.

I enkelte tilfelle er forretninger med atskilte avdelinger for omsetning av forskjellige vareslag delt i flere bedrifter. Dette gjelder imidlertid ikke varehus som er plassert i en særskilt hovedgruppe, 621 Varehushandel.

Kombinert engrossalg og detalj salg av brenseloljer og bensin (gruppene 6131 og 6271) er ikke delt i to bedrifter.

Reparasjonsverksteder for maskiner kombinert med omsetning av maskiner (gruppe 6123) og som drives dels med klargjøring og garanti- og servicereparasjoner og dels med reparasjon mot betaling, er regnet som særskilt bedrift når reparasjon mv. mot betaling utgjør over 25 prosent av beregnet total bearbeidingsverdi for verkstedet. I motsatt fall er verkstedet betraktet som et naturlig ledd i handelsvirksomheten.

Bakervareutsalg (gruppe 6225) og bakeri i samme bygning er regnet som én bedrift og gruppert under industri, forutsatt at foretaket ikke har andre bedrifter. Dersom foretaket også har bakervareutsalg eller andre bedrifter som er lokalt atskilt fra bakeriet, er hvert utsalg - også utsalget i samme bygning som bakeriet - regnet som særskilt bedrift og gruppert under handel, mens bakeriet er gruppert under industri. Et foretak som foruten bakeri og bakervareutsalg på samme sted også har et lokalt atskilt bakervareutsalg, er således delt i tre bedrifter.

Salg av bakervarer mv. over disk kombinert med salg for fortæring på stedet er regnet som én bedrift og gruppert under 631 Restaurant- og kafévirksomhet dersom 50 prosent eller mer av omsetningen gjelder serveringsvirksomheten, og i motsatt fall under 6225 Detaljhandel med bakervarer.

Slakteri eller pølsemakeri med kjøttvareutsalg (gruppe 6223) på samme sted er regnet som én bedrift og gruppert under industri dersom minst 75 prosent av omsetningen er engrossalg og under detaljhandel dersom mer enn 25 prosent er detalj salg. Som engrossalg har en også regnet leveranser fra slakteriet/pølsemakeriet til eventuelle lokalt atskilte utsalg. Slakteri/pølsemakeri kombinert med landhandel, kolonialforretning e.l., er regnet som særskilt industribedrift når det sysselsetter minst tre personer i gjennomsnitt for året.

Systue som drives i samband med konfeksjonsforretning (gruppene 6232 og 6233) og som hovedsakelig utfører forandringssøm for forretningen, er regnet som et naturlig ledd i handelsvirksomheten.

Følgende virksomhetskombinasjoner er alltid regnet som én bedrift og gruppert under varehandel dersom de ikke drives lokalt atskilt: sportsforretning med sykkelverksted; gullsmedforretning med verksted for produksjon og reparasjon av gull- og sølvvarer; urmakerforretning som både selger og reparerer ur mv.

3. Næringsgrupperingen

Næringsgrupperingen i varehandelsstatistikken er i samsvar med Standard for næringsgruppering (SN) som er utarbeidd på grunnlag av en revidert utgave av FNs internasjonale grupperingsstandard ISIC (International Standard Industrial Classification of All Economic Activities). Den siste omfattende revisjon av SN fant sted i 1970. I standarden er varehandel delt i to næringsområder som betegnes med tosfrede kodenummer: 61 Engros- og agenturhandel og 62 Detaljhandel (kommisjonsforretninger er gruppert under engroshandel eller detaljhandel etter arten av kommisjonsvirksomheten). Hvert næringsområde er delt i næringshovedgrupper som betegnes med tresifrede kodenummer, f.eks. 611 Engroshandel med konsumvarer, 623 Detaljhandel med bekleddings- og tekstilvarer. Hovedgruppene er igjen som regel delt i næringsgrupper som betegnes med firesifrede kodenummer. Hovedgruppen 612 Engroshandel med produksjonsmidler er således delt opp i næringsgruppene 6121 Engroshandel med råvarer, 6122 Engroshandel med jernvarer og bygningsartikler osv. Innen engroshandel er til slutt en stor del av næringsgruppene delt opp

i undergrupper som betegnes med femsifrede kodenummer. Næringsgruppen 6112 Engroshandel med beklednings- og tekstilvarer er således delt opp i undergruppene 61121 Engroshandel med skotøy og 61129 Engroshandel med andre beklednings- og tekstilvarer. Agenturhandel og detaljhandel er ikke delt opp i undergrupper.

Næringsområdene Engros- og agenturhandel og Detaljhandel er definert slik i Standard for næringsgruppering (SN):

E n g r o s h a n d e l omfatter salg av innkjøpte varer i eget navn og for egen regning og kommisjonssalg, dvs. salg i eget navn, men for andres regning, til videreforgere og til gårdsbruk, industribedrifter, bygge- og anleggsbedrifter og andre bedrifter som nytter varene i sin næringsvirksomhet.

A g e n t u r h a n d e l omfatter formidling av salg for andre foretak ved å oppta ordrer eller slutte salg i disse foretakenes navn.

D e t a l j h a n d e l omfatter salg av varer i eget navn og for egen regning, vesentlig til personlig bruk eller til private husholdninger, fra fast utsalgssted eller fra torgplass, ved omførsel mv. Her grupperes også auksjonshandel og kommisjonssalg ellers til privatpersoner og husholdninger, dvs. salg for annens regning, men i eget navn.

Varehandelsbedriftene grupperes på næringsgrupper og undergrupper etter hvilke varer de omsetter. Ofte omsetter handelsbedriftene varer som hver for seg betinger gruppering i ulike næringsgrupper, og bedriftene grupperes da etter den vare eller varegruppe som gir bedriften størst bearbeidingsverdi (eventuelt størst bruttofortjeneste).

Næringsundergruppe 61215 Engroshandel med råolje og naturgass var med i statistikken for første gang i 1975. Gruppen omfatter hovedsakelig andelshavere i olje- og gassutvinning som driver engroshandel.

4. Sysselsetting

S y s s e l s e t t i n g blir målt ved antall årsverk. Tallene omfatter antall årsverk utført av funksjonærer, arbeidere, eiere og familiemedlemmer som arbeider i bedriftene, og tallene blir oppgitt avrundet eller forhøyet til nærmeste hele tall. Før 1977 ble gjennomsnittlig antall sysselsatte nyttet som sysselsettingsbegrep. Varehandelen sysselsetter mange deltidsansatte. Tallet på utførte årsverk vil derfor være lavere enn tallet på sysselsatte.

5. Omsetning

O m s e t n i n g omfatter både kontantsalg og salg på kreditt for egen regning og bruttoverdien av provisjonssalg for andre (agentur- og kommisjonssalg). Omsetningsverdien er gitt etter fradrag av merverdiavgift.

6. Handelsområder og handelsdistrikter

I den årlige varehandelsstatistikken blir det gitt tall etter den økonomisk-geografiske inndelingen som er fastlagt i Standard for handelsområder. Standarden deler landet i handelsfelt, handelsområder og handelsdistrikter, og er bygd opp pyramidisk med kommunene som de minste enheter.

Et handelsdistrikt omfatter flere kommuner (i noen få tilfelle bare én kommune) med ett eller flere lokale handelssentra hvor det er mulig å få kjøpt varer som ikke føres av landhandleriene.

Handelsområdene omfatter to eller flere handelsdistrikter omkring et større felles sentrum - vanligvis en by - hvor det er mulig å anskaffe varer som i alminnelighet verken føres av landhandlerier eller av forretningene i de lokale handelssentra. Fra et slikt større sentrum vil også detaljforretningene i de nærliggende handelsdistrikter i en viss utstrekning få sine forsyninger. I de enkelte handelsområder er det mer enn én by som kan betraktes som områdesentrum.

Av praktiske grunner er til slutt handelssorådene gruppert sammen til handelsfelt ut fra geografiske hensyn.

Standard for handelssoråder bygde opprinnelig på kommuneinndelingen i 1956. I 1967 ble det foretatt en hovedrevisjon av standarden, dels på grunn av endringene i kommunikasjonsforhold og handelsveier og dels på grunn av endringene i kommuneinndelingen. Ved revisjonen ble det også lagt vekt på å oppnå størst mulig samsvar mellom inndelingen i handelsdistrikter og inndelingen av fylkene i planleggingsregioner. (Jfr. Statistisk månedshäfte nr. 2, 1967.) Senere er standarden blitt korrigert i samsvar med endringer i kommuneinndelingen. Den reviderte standarden er nyttet i den årlige varehandelsstatistikken. Denne standarden deler landet i 4 handelsfelt, 23 handelssoråder og 105 handelsdistrikter. Standarden er gjengitt i Vedlegg nr. 3.

7. Merknader til tabellene

I tabell 1 er det gitt oppgaver over tallet på bedrifter, sysselsetting og omsetning i engros-, agentur- og detaljhandel i alt for årene 1966 - 1980. Dessuten er det gitt tilsvarende oppgaver for 3-sifrede næringsgrupper i engros- og detaljhandel for årene 1972 - 1980. Omsetningstallene fra og med 1972 er oppgitt etter fradrag av merverdiavgiften. For årene før 1972 er omsetningstallene gitt medregnet henholdsvis omsetningsavgift for 1966 - 1969 og merverdiavgift for 1971.

Det ble foretatt endringer i næringsgrupperingene for en del bedrifters vedkommende under arbeidet med Bedriftstelling 1974. Dette har ført til at tallene kan gi et noe skjevt bilde av utviklingen i de enkelte næringsgrupper. En del av omgrupperingene er også bare gjennomført for 1974. Dette har bl.a. ført til at tallet på bedrifter i agenturhandelen er lavere i 1974 enn i de andre årene.

På den annen side ble det i forbindelse med bedriftstelingen innhentet oppgaver for 2-3 prosent flere enheter (ca. 1 000 bedrifter) enn i forbindelse med de årlige navnekortundersøkelsene som følge av ekstra tiltak for å få opplysninger fra de som unnløt å sende inn oppgaver. Bedriftstelingstallene er dermed litt høyere enn de ville ha vært ved en ordinær varehandelsstatistikk.

Siden bedriftstelingsskjemaene også inneholdt atskillig flere spørsmål enn navnekortene, gav de grunnlag for bedre kontroll med de innsendte oppgavene.

Det er lite avvik i utformingen av spørsmålet om sysselsetting på bedriftstelingsskjemaet og på navnekortene. Avviket kan ha ført til at en ved navnekortundersøkelsene har fått med noen færre deltidsansatte (og dermed noen færre sysselsatte i alt) enn ved bedriftstelingen. Fra og med 1977 er alle sysselsettingstall gitt i antall utførte årsverk.

Hedgangen i tallet på bedrifter i gruppe 6132 Engroshandel med brensel og drivstoff etter 1973 skyldes at en del enheter som tidligere ble regnet som bedrifter, er omgruppert til hjelpeavdelinger.

En del av økningen i omsetningstallet for gruppe 61235 Engroshandel med maskiner og utstyr for kontor og butikk skyldes at én enkelt stor bedrift falt ut i 1979.

Den relativt sterke økningen i gruppe 621 Varehushandel skyldes også hovedsakelig omgrupperinger.

Tabellene 2 og 7 gir bl.a. tallet på hjelpeavdelinger etter næringsgruppe. Som nevnt er hjelpeavdelinger ikke regnet med i tallet på bedrifter i varehandelsstatistikken.

I tabellene 4-12 er det i samsvar med Byråets regler for fortlørlig behandling av oppgaver fra den enkelte bedrift, ikke gitt oppgaver over omsetning i de tilfeller det bare forekommer færre enn 3 bedrifter. En har også funnet det nødvendig i noen tilfelle å unnløte å gi oppgave selv med 3 eller flere bedrifter i en gruppe.

I tabell 3 som viser avgang og tilgang av bedrifter i perioden 1/1 til 31/12, er det beregnet tall for nyetablering og opphør av bedrifter. Tallene for nyetablerte og opphørte bedrifter er be-
heftet med nokså stor usikkerhet. Grupperingen av bedriftene etter tilstandskategori bygger på forenk-
lede kriterier, og det er en viss "treghet" i registreringsprosessen. Det siste skyldes at det ofte
går noen tid fra etablering eller opphør finner sted til dette blir registrert i statistikken. En ny
bedrift regnes ikke som tilgang/nyetablering før det foreligger omsetningstall. Bedrifter med uoppgitt
omsetning er ikke med i tabellen. En bør ikke legge for stor vekt på endringer i etablerings-/opphørs-
tallene for et enkelt år i de enkelte næringsgruppene.

8. Upubliserte tabeller

I tillegg til de trykte tabellene er det for tabellene 4, 5, 8, 9, 10, 11 og 12 utarbeidd til-
svarende maskintabeller med mer detaljert fordeling etter næringsgruppe og/eller geografiske områder.
Bl.a. er det utarbeidd tabeller over bedrifter, sysselsetting og omsetning etter næringsgruppe i hver
enkelt kommune. Kopier av slike tabeller kan fås ved henvendelse til Byrået. Kopierings- og ekspe-
disjonskostnader må dekkes.

ANNEN STATISTIKK

1. Regnskapsstatistikk for engroshandel

Statistikken publiseres årlig og omfatter engroshandelsforetak med minst 50 sysselsatte. I alt
312 foretak med til sammen vel halvparten av sysselsettingen i engroshandelen var med i statistikken
for 1980. Spørreskjemaet inneholder resultat- og balanseoppstilling og spesifikasjoner om varige
driftsmidler, tap på fordringer, varebeholdninger mv.

2. Regnskapsstatistikk for detaljhandel

I forbindelse med innkjøpsstatistikk for detaljhandel 1979 ble det sendt ut et regnskapsskjema
som i hovedsak inneholdt resultatoppstilling. I alt 1 878 foretak var med i undersøkelsen. Fra og med
regnskapsåret 1981 vil det bli gjennomført en årlig regnskapsundersøkelse i detaljhandelen. Den vil
omfatte om lag 2 000 foretak, og resultatene vil bli publisert i en egen publikasjon.

Tabellen over bruttofortjeneste er hentet fra innkjøpsstatistikken.

3. Lønnsstatistikk for varehandel

Statistikken publiseres årlig og omfatter engros- og detaljhandelsbedrifter med minst 3 an-
satte. En veksler mellom totalundersøkelse og utvalgsundersøkelse annethvert år. I 1981 var det
totalundersøkelse som omfattet 16 572 bedrifter med vel 130 094 ansatte.

Spørreskjemaet inneholder spørsmål om lønn, stilling, arbeidstid mv. for hver ansatt.

4. Arbeidsmarkedstatistikk

Arbeidsmarkedstatistikken bygger på de kvartalsvise arbeidskraftundersøkelsene (AKU), som gjen-
nomføres som intervjuundersøkelser blant et utvalg på om lag 10 000 personer. Det spørres bl.a. om
antall timer i inntektsgivende arbeid i bestemte uker, arbeidssted, yrkesstatus og arbeidets art.

5. Konsumprisindeks - Detaljomsetningsindeks

Indeksene utarbeides på grunnlag av månedlige pris- og omsetningsoppgaver fra et utvalg på 1 400 - 2 000 bedrifter i detaljhandelen og enkelte andre næringer. Bedrifter i andre næringer enn detaljhandelen gir bare prisoppgaver, og noen av detaljhandelsbedriftene gir bare omsetningsoppgaver. For øvrig er det de samme bedriftene som gir begge typer oppgaver. Det foretas imidlertid en periodisk rullering (utskifting) av utvalget.

Prisindeksen for detaljhandel bygger i sin helhet på konsumprisindeksen materiale. Om lag 30 prosent av konsumprisindeksens vektgrunnlag - hovedsakelig tjenester - faller naturlig utenfor beregningene. For å knytte konsumprisindeksens materiale til næring er de aktuelle varegrupper (3-sifret konsumgruppe) gruppert etter næringshovedgruppe, slik at en varegruppe bare tilhører en næringshovedgruppe. Indeksen ble publisert første gang i 1979.

Indeksen publiseres i Statistisk månedshefte.

NOEN HOVEDRESULTATER

Omsetningsverdien i detaljhandelen økte med 12,3 prosent fra 1979 til 1980. I samme periode viste prisindeks for detaljhandelen en stigning på 12 prosent. Størst vekst i omsetningsverdien hadde detaljhandel med motorkjøretøyer og bensin (13,7 prosent). Detaljhandel med gull- og sølvvarer hadde nedgang i omsetningsverdien med 6,8 prosent. Lav omsetningsvekst hadde detaljhandel med møbler og innbo med 4,2 prosent økning i verdien. Gjennomsnittlig omsetning i detaljhandelen pr. innbygger var 20 000 kroner. Det er en økning på 11,7 prosent fra året før.

Sysselsettingen i detaljhandelen endret seg lite fra året før. I alt ble det utført nær 128 000 årsverk. Bedriftstallet endret seg også lite. Detaljhandelen omfattet i 1980 vel 33 000 bedrifter.

I engroshandelen økte omsetningsverdien med 15,5 prosent når engroshandel med olje og naturgass er holdt utenfor. Sysselsettingen økte med 2,7 prosent til vel 94 000 årsverk.

Agenturhandelen omfattet nær 3 000 bedrifter der det ble utført vel 7 000 årsverk. Agenturhandelen formidlet varer til en verdi av nær 30 milliarder kroner.

I varehandelen totalt økte sysselsettingen med 1,4 prosent målt i antall utførte årsverk. Varehandelsstatistikken omfattet i alt 46 625 bedrifter med nær 230 000 utførte årsverk i 1980.

SUMMARY IN ENGLISH

Annual wholesale and retail trade statistics

The wholesale and retail trade statistics are compiled from information in the Central Bureau of Statistics' register on establishments and enterprises after the annual updating of the register. The statistics cover all establishments in wholesale and retail trade except establishments for which the register has no information on persons engaged and sales.

The definition of establishments and the classification by kind of activity are in accordance with the Standard of Industrial Classification (SIC), which conforms closely to the International Standard Industrial Classification of All Economic Activities (ISIC).

An establishment is in principle defined as a functional unit which at a single physical location is engaged predominantly in activities within a specific activity group.

The classification by kind of activity is based on a five-digit pyramidal system in which each digit relates to a particular level of classification. The five levels have been allotted the following notations:

Major division	1-digit code
Division	2-digit code
Major group	3-digit code
Group	4-digit code
Subgroup	5-digit code

The term industry is used as general group denomination irrespective of level of classification.

In some of the tables data are broken down by economic-geographical trade areas and trade districts. A trade district covers two or more municipalities with one or more local trade centres where it is possible to buy commodities which are not sold by the smaller general stores. A trade area covers two or more trade districts with a greater common centre, for instance a town. In some trade areas more than one town may be regarded as area-centre.

In addition to the information on number of establishments, kind of activity and location, the statistics also give data on employment and on sales.

Employment is man-years worked by the total number of persons in the establishment, including working proprietors and unpaid family workers. Part-time employees are also included. Before 1977 employed was measured by the average number of persons engaged.

The sales value includes gross sales on own account and gross value of commission sales. Value added tax is excluded.

Other statistics

The statistics of accounts cover all enterprises into wholesale trade with 50 persons or more engaged. The enterprise, i.e. the smallest legal unity, is used as statistical unit. Income and cost account for retail trade cover 1 878 enterprises.

The Wage Statistics for Employees in Wholesale and Retail Trade cover establishments with a minimum of 3 employees and provide figures on monthly earnings, working hours and occupation.

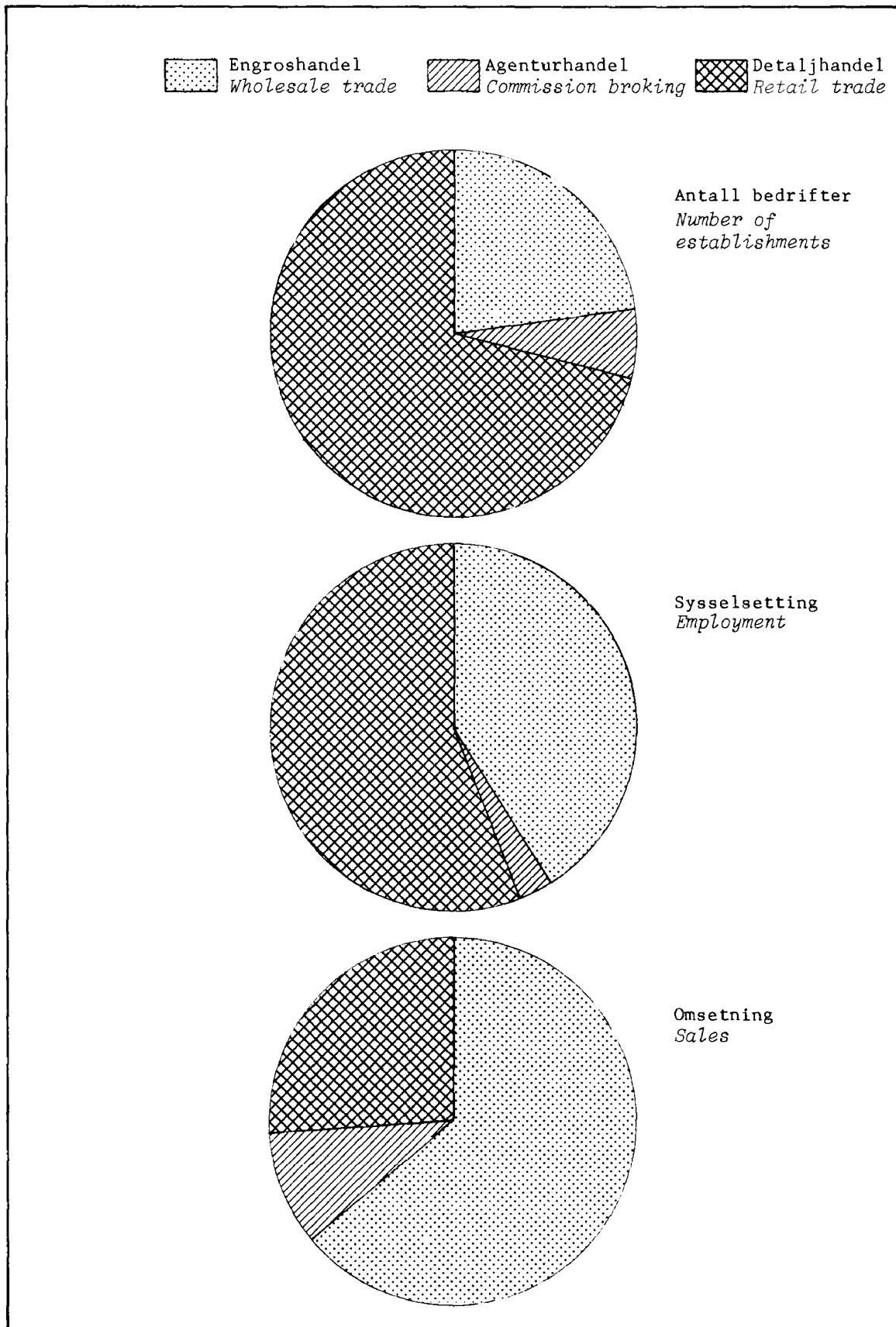
The Labour Market Statistics are based on quarterly labour force sample surveys which cover interviews of about 10 000 persons. The reference period is one week, and persons at ages 16-74 are classified on the basis of their relationship to the labour market in the survey week.

The consumer price index and the index numbers of value of retail sales are based on monthly reports of sales and prices from a sample of 1 400-2 000 establishments in retail trade and a few other industries. The retail price index is based on a reconstruction of the consumer price index where the commodities are organized by their primary industry group. The indices are published in Monthly Bulletin of Statistics.

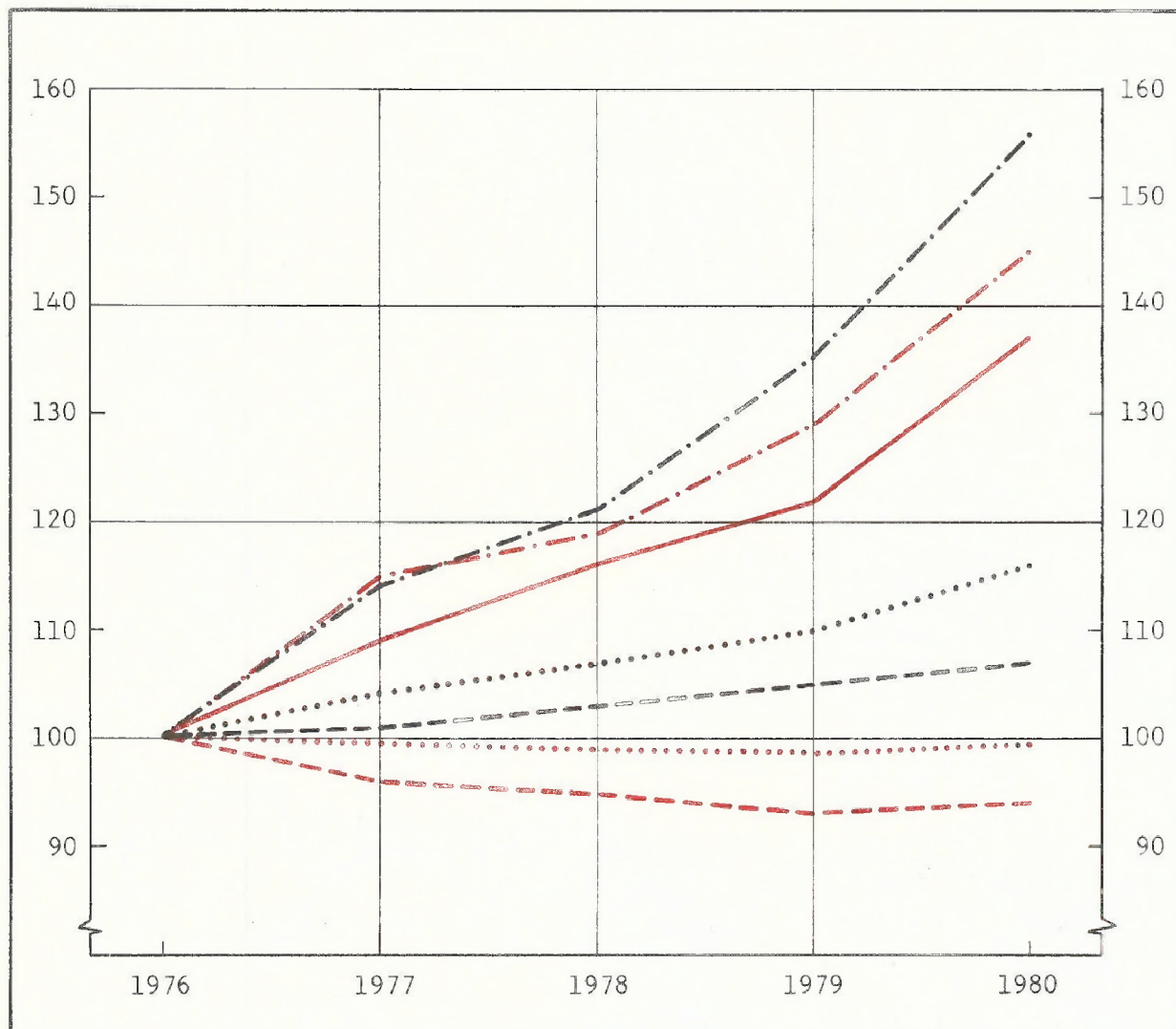
Some main results

In retail trade sales increased by 12.3 per cent at current prices from 1978 to 1979. Retail price index increased by 12 per cent. Sales per capital was 20 000 kroner at average. Number of establishments and number of man-years worked increased very little. In wholesale trade sales increased by 15.5 per cent (exclusive Wholesale of crude petroleum and natural gas). Employment in wholesale trade increased by 2.7 per cent. The wholesale and retail statistics 1980 included 46 625 establishments with almost 230 000 man-years worked.

Figur 1. Næringsområdene andel av bedrifter, sysselsetting og omsetning.
 Prosent. 1980 *Establishments, employment and sales, by major
 divisions. Per cent. 1980*



Figur 2. Bedrifter, sysselsetting og omsetning i engros- og detaljhandelen. Prisindeks for detaljhandel. 1976-1980. 1976=100 *Establishments, employment and sales. Wholesale and retail trade. Retail price index. 1976 - 1980. 1976 = 100*



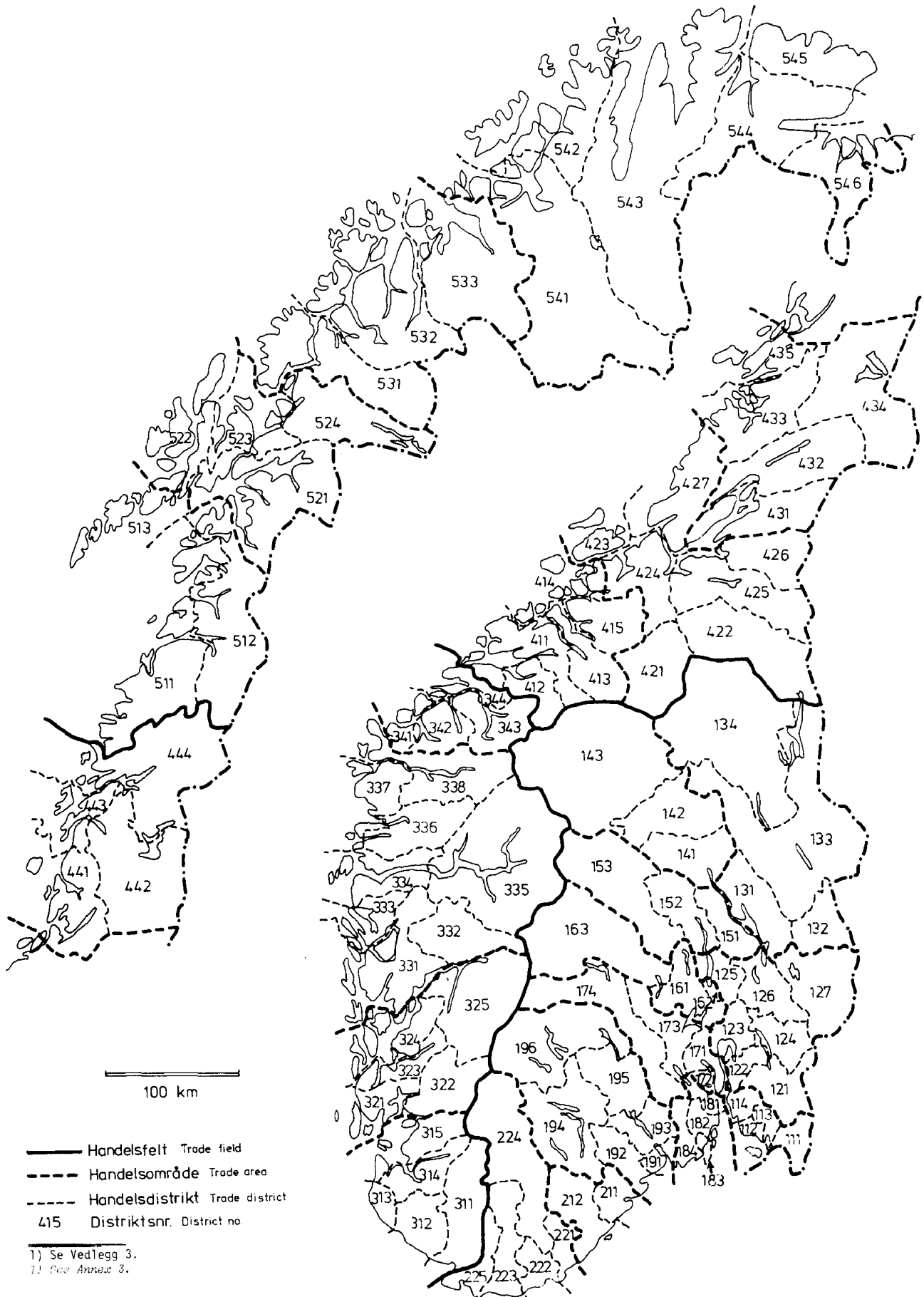
.....	Antall bedrifter	<i>Number of establishments</i>	} 611-613 ENGROSHANDEL ¹⁾ WHOLESALE TRADE ¹⁾
- - - - -	Sysselsetting ²⁾	<i>Employment²⁾</i>	
• - • - • - •	Omsetning	<i>Sales</i>	
.....	Antall bedrifter		} 62 DETALJHANDEL RETAIL TRADE
- - - - -	Sysselsetting		
• - • - • - •	Omsetning		
—————	Prisindeks for detaljhandel	<i>Retail price index</i>	

1) Ikke medregnet 61215 Engroshandel med råolje og naturgass. 2) Antall sysselsatte i 1976. F.o.m. 1977 antall utførte årsverk.

1) *Exclusive 61215 Wholesaling of crude petroleum and natural gas.*

2) *Number of employees in 1976. After 1977 number of man-years worked.*

Figur 3. Oversigtskart over inndelingen i handelsfelt, handelsområder og handelsdistrikter¹⁾
 Map showing the division into trade fields, trade areas and trade districts¹⁾



Tabell 1. Bedrifter, sysselsetting og omsetning (ekskl. moms) 1966 - 1980, etter næringshovedgruppe
 Establishments, employment and sales (excl. VAT) 1966 - 1980, by major industry group

Næringshovedgruppe ¹ Major industry group ¹	År Year	Bedrifter Establishments	Sysselsetting Employment	Omsetning (ekskl. moms) Sales (excl. VAT)
				Mill.kr
611-613 Engroshandel i alt	1966	7 043	65 320	27 748 ⁴
	1967	7 002	68 021	29 793 ⁴
	1968	6 810	69 092	31 342 ⁴
	1969	6 707	71 747	36 244 ⁴
	1970	6 803	73 902	:
	1971	6 753	76 270	49 881 ⁵
	1972	7 134	79 198	47 891
	1973	7 640	78 495	54 642
	1974 ²	8 827	83 221	69 840
	1975	8 599	82 330	78 971
	1976	9 127	86 816	102 854
	1977	9 469	87 450 ³	117 476
	1978	9 742	89 640 ³	130 927
	1979	10 062	91 796 ³	156 035
1980	10 603	94 239 ³	196 490	
611 Engroshandel med konsumvarer	1972	2 729	28 437	18 519
	1973	2 955	27 638	20 682
	1974 ²	3 490	28 821	24 917
	1975	3 359	27 943	27 771
	1976	3 568	29 640	35 221
	1977	3 654	29 056 ³	39 331
	1978	3 750	29 759 ³	42 202
	1979	3 802	30 794	46 938
	1980	3 966	30 939	51 579
612 Engroshandel med produksjonsmidler	1972	4 036	42 791	21 808
	1973	4 295	43 063	25 185
	1974 ²	4 968	46 281	33 079
	1975	4 866	46 555	38 018
	1976	5 158	49 067	50 297
	1977	5 397	50 264 ³	58 126
	1978	5 568	52 197 ³	69 671
	1979	5 814	53 180 ³	87 053
1980	6 174	55 655 ³	117 386	
613 Engroshandel med motorkjøretøyer, brensel og drivstoff	1972	369	7 970	7 564
	1973	390	7 794	8 775
	1974 ²	369	8 119	11 844
	1975	379	7 832	13 182
	1976	401	8 109	17 336
	1977	418	8 130 ³	20 019
	1978	424	7 684 ³	19 054
	1979	446	7 822 ³	22 044
1980	463	7 645 ³	27 525	
614 Agenturhandel i alt	1966	2 909	7 457	:
	1967	2 938	7 886	:
	1968	2 953	8 191	:
	1969	2 924	8 216	:
	1970	2 766	8 053	:
	1971	2 689	7 983	12 227 ⁵
	1972	2 749	8 354	11 482
	1973	2 884	8 509	13 645
	1974 ²	2 280	5 951	:
	1975	2 807	7 665	14 444
	1976	2 888	7 796	16 307
	1977	2 895	7 985 ³	19 166
	1978	2 925	7 840 ³	19 339
	1979	2 882	7 358 ³	26 078
1980	2 929	7 410 ³	29 542	

¹ For denne og følgende tabeller: Næringsgruppene på engelsk, se Vedlegg 1. ² Tallen for 1974 er hentet fra Bedriftstelling 1974. Se "Merknader til tabellene", side 12 hva utviklingen i tallene angår. ³ Utførte årsverk. ⁴ Medregnet omsetningsavgift. ⁵ Medregnet merverdiavgift.

¹ For this and the following tables: Industry groups in English, see Annex 1. ² The figures for 1974 are from the Census of Establishments 1974. Owing to the census and changes in the classification for some establishments after 1973, the figures in table 1 may not give an exact picture of the development in some major industry groups. ³ Man-years worked. ⁴ Incl. purchase tax. ⁵ Incl. VAT.

Tabell 1 (forts.). Bedrifter, sysselsetting og omsetning (ekskl. moms) 1966 - 1980, etter nærings-
hovedgruppe Establishments, employment and sales (excl. VAT) 1966 - 1980, by
major industry group

Næringshovedgruppe ¹	År	Bedrifter	Syssel- setting	Omsetning
				(ekskl. moms)
				Mill.kr
62 DETALJHANDEL I ALT	1966	35 442	119 924	21 172 ⁴
	1967	35 333	123 735	23 054 ⁴
	1968	34 680	124 391	24 357 ⁴
	1969	34 172	125 335	28 334 ⁴
	1970	34 375	125 649	:
	1971	33 123	122 481	34 107 ⁵
	1972	33 176	131 357	32 528
	1973	33 522	131 491	36 127
	1974 ²	34 199	136 422	41 487
	1975	32 962	131 977	46 283
	1976	33 316	136 091	56 177
	1977	33 132	130 245 ³	64 778
	1978	32 928	129 292 ³	66 729
	1979	32 860	127 141 ³	72 650
1980	33 093	127 716 ³	81 619	
621 Varehushandel	1972	51	3 906	851
	1973	53	3 950	979
	1974 ²	69	5 445	1 390
	1975	100	5 935	1 997
	1976	110	6 802	2 519
	1977	114	5 854 ³	2 752
	1978	117	6 010 ³	3 087
	1979	125	5 940 ³	3 375
	1980	132	6 205 ³	3 755
622 Detaljhandel med nærings- og nytelsesmidler	1972	16 868	54 947	13 577
	1973	16 515	53 895	14 810
	1974 ²	16 203	56 171	16 598
	1975	15 428	51 876	17 606
	1976	15 133	52 137	20 226
	1977	14 751	48 882 ³	22 511
	1978	14 354	47 899 ³	24 139
	1979	14 087	46 661 ³	26 119
1980	13 958	46 805 ³	29 283	
623 Detaljhandel med beklednings- og tekstilvarer	1972	4 536	21 586	3 822
	1973	4 592	21 276	4 057
	1974 ²	4 795	22 673	4 468
	1975	4 665	21 009	4 945
	1976	4 812	21 741	5 829
	1977	4 811	20 343 ³	6 458
	1978	4 837	19 808 ³	7 011
	1979	4 805	19 749 ³	7 545
	1980	4 823	19 537 ³	8 276
624 Detaljhandel med møbler og innbo	1972	2 161	9 242	2 399
	1973	2 303	9 907	2 763
	1974 ²	2 610	10 471	3 367
	1975	2 513	10 622	3 792
	1976	2 675	11 042	4 632
	1977	2 786	11 234 ³	5 396
	1978	2 796	10 975 ³	5 532
	1979	2 865	10 770 ³	5 828
	1980	2 868	10 485 ³	6 075

¹ Se note 1, side 19. ² Se note 2, side 19. ³ Se note 3, side 19. ⁴ Se note 4, side 19. ⁵ Se note 5, side 19.

¹ See note 1, page 19. ² See note 2, page 19. ³ See note 3, page 19. ⁴ See note 4, page 19. ⁵ See note 5, page 19.

Tabell 1 (forts.). Bedrifter, sysselsetting og omsetning (ekskl. moms) 1966 - 1980, etter nærings-
hovedgruppe Establishments, employment and sales (excl. VAT) 1966 - 1980, by
major industry group

Næringshovedgruppe ¹	År	Bedrifter	Syssel- setting	Omsetning	
				(ekskl. moms)	
				Mill.kr	
625	Detaljhandel med jern- og fargevarer, glass, steintøy og sportsartikler	1972	1 715	7 965	1 685
		1973	1 739	8 065	1 857
		1974 ²	1 808	7 820	2 063
		1975	1 761	7 923	2 333
		1976	1 851	8 043	2 777
		1977	1 886	7 916 ³	3 175
		1978	1 953	8 157 ³	3 446
		1979	1 974	8 058 ³	3 664
	1980	2 065	8 137 ³	4 124	
626	Detaljhandel med ur, optiske artikler, musikkinstrumenter, gull- og sølvvarer	1972	1 465	4 853	848
		1973	1 518	4 926	955
		1974 ²	1 619	5 170	1 134
		1975	1 590	5 048	1 260
		1976	1 665	5 338	1 530
		1977	1 668	5 202 ³	1 783
		1978	1 730	5 358 ³	2 013
		1979	1 770	5 383 ³	2 200
	1980	1 806	5 348 ³	2 293	
627	Detaljhandel med motorkjøretøyer og bensin	1972	3 367	16 360	7 387
		1973	3 508	16 503	8 440
		1974 ²	3 653	15 906	9 902
		1975	3 526	16 560	11 426
		1976	3 661	17 856	15 257
		1977	3 704	18 659 ³	18 817
		1978	3 676	18 743 ³	17 167
		1979	3 716	18 376 ³	19 218
	1980	3 824	18 898 ³	22 584	
629	Detaljhandel ellers	1972	3 013	12 498	1 959
		1973	3 294	12 969	2 266
		1974 ²	3 442	12 766	2 565
		1975	3 379	13 004	2 924
		1976	3 409	13 132	3 407
		1977	3 412	12 155 ³	3 886
		1978	3 465	12 342 ³	4 333
		1979	3 518	12 204 ³	4 700
	1980	3 617	12 301 ³	5 228	

¹ Se note 1, side 19. ² Se note 2, side 19. ³ Se note 3, side 19.

¹ See note 1, page 19. ² See note 2, page 19. ³ See note 3, page 19.

Tabell 2. Bedrifter, sysselsetting og omsetning (ekskl. moms), etter næringsundergruppe 1980
 Establishments, employment and sales (excl. VAT), by industry subgroup 1980

Næringsundergruppe Industry subgroup	Bedrifter Establishments		Hjelpe- avdel- inger Ancil- lary units	Sysse- lset- ting Empley- ment	Omsetning Sales
	I alt Total	Av dette en- bedrifts- foretak Of which single unit enterprises			
VAREHANDEL I ALT TOTAL	46 625	36 981	446	229 365	307 651
61 Engros- og agenturhandel	13 532	11 038	390	101 649	226 032
611-613 Engroshandel	10 603	8 258	387	94 239	196 490
611 Engroshandel med konsumvarer	3 966	3 222	97	30 939	51 579
6111 Engroshandel med nærings- og nytelses- midler	1 549	1 116	56	15 570	32 622
61111 Engr.h. med kolonialvarer	291	209	4	5 662	8 904
61112 Engr.h. med smør, ost og egg	39	23	7	898	2 369
61113 Engr.h. med korn og mjøl	12	5	12	281	1 111
61114 Engr.h. med kjøtt og kjøttvarer	141	112	-	1 006	2 409
61115 Engr.h. med fisk og fiskevarer	401	265	14	2 518	9 183
61116 Engr.h. med poteter, grønnsaker og frukt	354	238	8	2 598	3 290
61119 Engr.h. med andre nærings- og nytelses- midler	311	264	11	2 607	5 356
6112 Engroshandel med beklednings- og tekstilvarer	669	579	3	3 706	5 143
61121 Engr.h. med skotøy	64	49	1	430	990
61129 Engr.h. med andre beklednings- og tekstilvarer	605	530	2	3 276	4 153
6113 Engroshandel med møbler og innbo	561	455	25	4 741	6 622
61131 Engr.h. med radio- og fjernsynsmottaker	114	96	5	1 439	1 904
61132 Engr.h. med husholdningsapparater og belysningsutstyr	199	154	19	1 984	3 408
61139 Engr.h. med annet innbo	248	205	1	1 318	1 310
6119 Engroshandel med konsumvarer ellers	1 187	1 072	13	6 922	7 193
61191 Engr.h. med sykepleie- og apoteker- varer, kosmetikk og toalettartikler ...	203	173	4	2 139	2 375
61192 Engr.h. med varer for sport og fritidssystemer	285	254	3	1 759	2 200
61199 Engr.h. med andre konsumvarer	699	645	6	3 024	2 618
612 Engroshandel med produksjonsmidler	6 174	4 690	155	55 655	117 386
6121 Engroshandel med råvarer	1 357	984	16	10 567	72 280
61211 Engr.h. med fôr, gjødning og såvarer ..	364	194	5	2 323	9 074
61212 Engr.h. med metaller og kjemikalier ...	144	111	1	993	2 652
61213 Engr.h. med jern og stål	90	61	5	1 983	3 969
61214 Engr.h. med papir	230	182	1	2 241	3 772
61215 Engr.h. med råolje og naturgass	19	14	2	1 183	49 373
61219 Engr.h. med andre råvarer	510	422	2	1 844	3 439
6122 Engroshandel med jernvarer og bygnings- artikler	1 916	1 434	26	17 354	19 198
61221 Engr.h. med jernvarer	185	141	4	2 819	2 900
61222 Engr.h. med trelast og byggevarer av tre	663	527	5	4 234	4 024
61223 Engr.h. med rør- og sanitærartikler ...	216	132	9	2 610	2 907
61224 Engr.h. med maling og lakk	73	53	1	847	1 209
61229 Engr.h. med andre byggevarer	779	581	7	6 844	8 159

Tabell 2 (forts.). Bedrifter, sysselsetting og omsetning (ekskl. moms), etter næringsundergruppe 1980
 Establishments, employment and sales (excl. VAT), by industry subgroup 1980

Næringsundergruppe		Bedrifter			Syssel- setting	Omsetning
		I alt	Av dette enbe- drifts- foretak	Hjelpe- avdel- inger		
						Mill.kr
61	Engros- og agenturhandel (forts.)					
6123	Engroshandel med maskiner og utstyr	2 901	2 272	113	27 734	25 909
61231	Engr.h. med maskiner og utstyr for jord- og skogbruk	424	284	26	3 715	3 745
61232	Engroshandel med maskiner og utstyr for bergverksdrift, industri og bygge- og anleggsvirksomhet	792	627	18	7 808	8 137
61233	Engr.h. med maskiner og materiell for kraftproduksjon og installasjon	112	53	10	2 170	3 193
61234	Engr.h. med skipsutstyr og fiskeredskaper .	240	187	1	2 852	2 529
61235	Engr.h. med maskiner og utstyr for kontor og butikk	638	514	34	5 619	3 543
61239	Engr.h. med maskiner og utstyr ikke nevnt annet sted	695	607	24	5 570	4 761
613	Engroshandel med motorkjøretøyer, brensel og drivstoff	463	346	135	7 645	27 525
6131	Engr.h. med motorkjøretøyer	344	262	5	4 225	9 569
6132	Engr.h. med brensel og drivstoff	119	84	130	3 420	17 956
614	Agenturhandel	2 929	2 780	3	7 410	29 542
6141	Agenturhandel med nærings- og nytelses- midler	458	436	-	1 137	6 214
6142	Agenturhandel med beklednings- og tekstilvarer	542	528	1	1 040	3 023
6143	Agenturhandel med konsumvarer ellers	532	509	-	1 294	3 504
6149	Agenturhandel ellers	1 397	1 307	2	3 939	16 800
62	Detaljhandel	33 093	25 943	56	127 716	81 619
621	Varehushandel	132	16	6	6 205	3 755
622	Detaljhandel med nærings- og nytelsesmidler .	13 958	10 742	15	46 805	29 283
6221	Landhandel	4 145	3 341	1	13 619	8 417
6222	Kolonialvarehandel	4 269	3 095	9	20 484	13 277
6223	Det.h. med kjøtt og kjøttvarer	832	672	2	2 989	1 151
6224	Det.h. med fisk og vilt	379	340	-	796	310
6225	Det.h. med bakervarer	422	79	1	1 023	252
6226	Det.h. med tobakk, sjokolade, frukt og iskrem	3 203	2 762	2	5 967	2 273
6227	Det.h. med vin og brennevin	97	-	-	787	3 128
6229	Det.h. med nærings- og nytelsesmidler ellers	611	453	-	1 140	477
623	Detaljhandel med beklednings- og tekstilvarer	4 823	3 861	10	19 537	8 276
6231	Det.h. med skotøy	681	522	2	2 850	1 199
6232	Det.h. med herrekonfeksjon	596	433	2	3 168	1 586
6233	Det.h. med damekonfeksjon	985	758	4	4 884	2 110
6234	Det.h. med garn og trikotasje	1 022	917	1	2 909	1 050
6235	Det.h. med utstyrvarer	284	229	-	1 811	745
6239	Det.h. med bekledn.- og tekstilvarer ellers	1 255	1 002	1	3 915	1 587
624	Detaljhandel med møbler og innbo	2 868	2 214	10	10 485	6 075
6241	Det.h. med møbler og tepper	883	719	2	3 889	2 667
6242	Det.h. med radio, fjernsyn, lamper og elektriske husholdningsapparater	1 187	781	4	5 038	2 866
6249	Det.h. med innbo ellers	798	714	4	1 558	542

Tabell 2 (forts.). Bedrifter, sysselsetting og omsetning (ekskl. moms), etter næringsundergruppe 1980
 Establishments, employment and sales (excl. VAT), by industry subgroup 1980

Næringsundergruppe		Bedrifter			Syssel- setting	Omsetning
		I alt	Av dette enbe- drifts- foretak	Hjelpe- avdel- inger		
						Mill.kr
62	Detailhandel (forts.)					
625	Detailhandel med jern- og fargevarer, glass, steintøy og sportsartikler	2 065	1 799	1	8 137	4 124
6251	Det.h. med jernvarer og kjøkkenutstyr	346	273	-	2 124	1 089
6252	Det.h. med maling og lakk	533	454	-	2 068	1 035
6253	Det.h. med sportsutstyr	916	840	1	2 789	1 577
6254	Det.h. med glass og steintøy	270	232	-	1 156	423
626	Detailhandel med ur, optiske artikler, musikkinstrumenter, gull- og sølvvarer	1 806	1 598	3	5 348	2 293
6261	Det.h. med ur, optiske artikler og fotoart.	1 024	915	2	2 821	1 060
6262	Det.h. med musikkinstrumenter	335	302	1	856	498
6263	Det.h. med gull- og sølvvarer	447	381	-	1 671	737
627	Detailhandel med motorkjøretøyer og bensin ..	3 824	2 655	7	18 898	22 584
6271	Det.h. med motorkjøretøyer, deler og rekvisita	1 714	1 012	7	11 427	15 243
6272	Det.h. med bensin og smøreljer	2 110	1 643	-	7 471	7 340
629	Detailhandel ellers	3 617	3 058	4	12 301	5 228
6291	Det.h. med bøker og papir	623	473	2	3 139	1 465
6292	Det.h. med sykepleie- og apotekerverer	351	309	-	3 298	1 451
6293	Det.h. med kosmetikk	427	378	-	975	306
6294	Det.h. med blomster og planter	907	787	1	2 008	518
6295	Det.h. med brensel	281	258	1	578	449
6299	Det.h. med varer ikke nevnt annet sted	1 028	853	-	2 303	1 040

Tabell 3. Avgang og tilgang av bedrifter, etter næringsundergruppe 1. januar - 31. desember 1980
 Decrease and increase of establishments, by industry subgroup 1 January - 31 December 1980

Næringsundergruppe Industry subgroup	Tallet på be- drifter pr. 1. januar 1980 Number of esta- blish- ments 1 January 1980	Tallet på be- drifter pr. 31. desember 1980 Number of esta- blish- ments 31 December 1980	Netto økning i tallet på be- drifter Net in- crease in the number of esta- blish- ments	Avgang av bedrif- ter i 1980 ¹ Decrease of establishments in 1980 ¹		Tilgang av be- drifter i 1980 ² Increase of establishments in 1980 ²	
				I alt Total	Av dette opphørt Of which ceased	I alt Total	Av dette ny- etablert Of which new-es- tab- lished
VAREHANDEL I ALT TOTAL	44 989	45 670	681	2 401	1 771	3 082	2 431
61 Engros- og agenturhandel	12 758	13 323	565	863	515	1 428	1 063
611-613 Engroshandel	9 897	10 426	529	719	407	1 248	863
611 Engroshandel med konsumvarer ..	3 728	3 886	158	316	164	474	314
6111 Engroshandel med nærings- og nyttelsesmidler	1 484	1 511	27	104	57	131	89
61111 Engr.h. med kolonialvarer .	278	280	2	24	11	26	20
61112 Engr.h. med smør, ost og egg	39	39	-	1	-	1	1
61113 Engr.h. med korn og mjøl ..	13	12	-1	1	-	-	-
61114 Engr.h. med kjøtt og kjøtt- varer	129	137	8	7	6	15	11
61115 Engr.h. med fisk og fiske- varer	387	396	9	22	9	31	20
61116 Engr.h. med poteter, grønnsaker og frukt	344	349	5	14	7	19	13
61119 Engr.h. med andre nærings- og nyttelsesmidler	294	298	4	39	24	43	24
6112 Engroshandel med beklednings- og tekstilvarer	661	663	2	69	31	71	44
61121 Engr.h. med skotøy	62	63	1	4	3	5	3
61129 Engr.h. med andre bekled- nings- og tekstilvarer	599	600	1	65	28	66	41
6113 Engroshandel med møbler og innbo	517	555	38	44	23	82	50
61131 Engr.h. med radio- og fjernsynsmottakere	96	111	15	9	2	24	16
61132 Engr.h. med husholdnings- apparater og belysnings- utstyr	193	198	5	13	6	18	14
61139 Engr.h. med annet innbo ...	228	246	18	22	15	40	20
6119 Engroshandel med konsumvarer ellers	1 066	1 157	91	107	53	198	131
61191 Engr.h. med sykepleie- og apotekvarer, kosmetikk og toalettartikler	183	199	16	4	3	20	12
61192 Engr.h. med varer for sport og fritidssystemer	259	280	21	37	19	58	32
61199 Engr.h. med andre konsum- varer	624	678	54	67	31	121	87

¹ Avgang av bedrifter omfatter foruten opphør bl.a. endring av næringsgruppe og endring av driftstilstand (midlertidig ute av drift). ² Tilgang av bedrifter omfatter foruten nyetableringer bl.a. endring av næringsgruppe og endring av driftstilstand (i drift igjen etter å ha vært midlertidig ute av drift).

¹ Decrease of establishments includes in addition to ceased establishments also change of industry group and establishments being temporary out of work. ² Increase of establishments includes in addition to "new-established" also change of industry group and establishments put into work after being temporary out of work.

Tabell 3 (forts.). Avgang og tilgang av bedrifter, etter næringsundergruppe 1. januar - 31. desember 1980 Decrease and increase of establishments, by industry subgroup 1 January - 31 December 1980

Næringsundergruppe	Tallet på bedrifter pr. 1. januar 1980	Tallet på bedrifter pr. 31. desember 1980	Netto økning i tallet på bedrifter	Avgang av bedrifter i 1980 ¹		Tilgang av bedrifter i 1980 ²	
				I alt	Av dette opphørt	I alt	Av dette ny-etablert
61 Engros- og agenturhandel (forts.)							
612 Engroshandel med produksjonsmidler	5 724	6 083	359	400	224	759	521
6121 Engroshandel med råvarer	1 314	1 342	28	103	58	131	71
61211 Engr.h. med fôr, gjødning og såvarer	357	362	5	21	13	26	10
61212 Engr.h. med metaller og kjemikalier	126	140	14	9	4	23	16
61213 Engr.h. med jern og stål ..	83	92	9	4	1	13	8
61214 Engr.h. med papir	225	226	-1	17	7	16	9
61215 Engr.h. med råolje og naturgass	14	16	2	-	-	2	-
61219 Engr.h. med andre råvarer .	509	508	-1	52	33	51	28
6122 Engroshandel med jernvarer og bygningsartikler	1 822	1 892	70	134	73	204	129
61221 Engr.handel med jernvarer .	184	185	1	21	8	22	9
61222 Engr.h. med trelast og byggevarer av tre	623	648	25	43	24	68	44
61223 Engr.h. med rør- og sanitærartikler	210	217	7	12	6	19	9
61224 Engr.h. med maling og lakk	70	72	2	6	5	8	4
61229 Engr.h. med andre byggevarer	735	770	35	56	30	91	63
6123 Engroshandel med maskiner og utstyr	2 588	2 849	261	179	93	440	321
61231 Engr.h. med maskiner og utstyr for jord- og skogbruk	385	415	30	21	9	51	39
61232 Engr.h. med maskiner og utstyr for bergverksdrift, industri og bygge- og anleggsvirksomhet	683	776	93	57	30	150	117
61233 Engr.h. med maskiner og materiell for kraftproduksjon og installasjon	111	113	2	4	1	6	3
61234 Engr.h. med skipsutstyr og fiskeredskeer	233	232	-1	16	9	15	8
61235 Engr.h. med maskiner og utstyr for kontor og butikk .	544	624	80	37	21	117	88
61239 Engr.h. med maskiner og utstyr ikke nevnt annet sted	632	689	57	48	23	105	66
613 Engroshandel med motorkjøretøyer, brensel og drivstoff ...	445	457	12	41	19	54	28
6131 Engr.h. med motorkjøretøyer .	329	341	12	30	16	42	24
6132 Engr.h. med brensel og drivstoff	116	116	-	12	3	12	4
614 Agenturhandel	2 861	2 897	36	336	108	372	200
6141 Agenturhandel med nærings- og nytelsesmidler	448	446	-2	69	21	67	35
6142 Agenturhandel med beklednings- og tekstilvarer	524	537	13	51	28	64	34
6143 Agenturhandel med konsumvarer ellers	487	526	39	64	11	103	53
6149 Agenturhandel ellers	1 402	1 388	-14	182	48	168	78

¹ Se note 1, side 25. ² Se note 2, side 25.

¹ See note 1, page 25. ² See note 2, page 25.

Tabell 3 (forts.). Avgang og tilgang av bedrifter, etter næringsundergruppe 1. januar - 31. desember 1980
 Decrease and increase of establishments, by industry subgroup 1 January - 31 December 1980

Næringsundergruppe	Tallet på bedrifter pr. 1. januar 1980	Tallet på bedrifter pr. 31. desember 1980	Netto økning i tallet på bedrifter	Avgang av bedrifter i 1980 ¹		Tilgang av bedrifter i 1980 ²	
				I alt	Av dette opphørt	I alt	Av dette nyetablert
62 Detaljhandel	32 231	32 347	116	1 644	1 256	1 760	1 368
621 Varehushandel	124	131	7	-	-	7	1
622 Detaljhandel med nærings- og nytelsesmidler	13 803	13 606	-197	653	547	456	325
6221 Landhandel	4 225	4 112	-113	151	99	38	13
6222 Kolonialvarehandel	4 201	4 150	-51	201	161	150	79
6223 Det.h. med kjøtt og kjøttvarer	782	785	3	76	55	79	61
6224 Det.h. med fisk og vilt	396	361	-35	51	40	16	10
6225 Det.h. med bakervarer	424	413	-11	25	17	14	8
6226 Det.h. med tobakk, sjokolade, frukt og iskrem	3 059	3 088	29	166	136	195	126
6227 Det.h. med vin og brennevin ..	95	97	2	-	-	2	2
6229 Det.h. med nærings- og nytelsesmidler ellers	621	600	-21	67	39	46	26
623 Detaljhandel med beklednings- og tekstilvarer	4 686	4 705	19	242	198	261	219
6231 Det.h. med skotøy	666	667	1	20	15	21	18
6232 Det.h. med herrekonfeksjon ..	588	582	-6	31	20	25	23
6233 Det.h. med damekonfeksjon ...	944	966	22	44	37	66	42
6234 Det.h. med garn og trikotasje	1 010	991	-19	76	52	57	44
6235 Det.h. med utstyrvarer	276	278	2	18	11	20	11
6239 Det.h. med beklednings- og tekstilvarer ellers	1 202	1 221	19	82	63	101	81
624 Detaljhandel med møbler og innbo	2 796	2 816	20	215	136	235	189
6241 Det.h. med møbler og tepper ..	872	869	-3	57	42	54	43
6242 Det.h. med radio, fjernsyn, lamper og elektriske husholdningsapparater	1 150	1 165	15	71	43	86	67
6249 Det.h. med innbo ellers	774	782	8	89	51	97	79
625 Detaljhandel med jern- og fargevarer, glass, steintøy og sportsartikler	1 950	2 027	77	106	68	183	154
6251 Det.h. med jernvarer og kjøkkenutstyr	338	338	-	15	8	15	12
6252 Det.h. med maling og lakk ...	515	525	10	23	17	33	25
6253 Det.h. med sportsutstyr	835	897	62	59	31	121	105
6254 Det.h. med glass og steintøy	262	267	5	12	12	17	12

¹ Se note 1, side 25. ² Se note 2, side 25.

¹ See note 1, page 25. ² See note 2, page 25.

Tabell 3 (forts.). Avgang og tilgang av bedrifter, etter næringsundergruppe 1. januar - 31. desember 1980
 Decrease and increase of establishments, by industry subgroup 1 January - 31 December 1980

Næringsundergruppe	Tallet på bedrifter pr. 1. januar 1980	Tallet på bedrifter pr. 31. desember 1980	Netto økning i tallet på bedrifter	Avgang av bedrifter i 1980 ¹		Tilgang av bedrifter i 1980 ²	
				I alt	Av dette opphørt	I alt	Av dette nyetablert
62	Detaljhandel (forts.)						
626	Detaljhandel med ur, optiske artikler, musikkinstrumenter, gull- og sølvvarer						
	1 746	1 782	36	81	55	117	88
6261	Det.h. med ur, optiske artikler og fotoartikler						
	991	1 006	15	39	20	54	37
6262	Det.h. med musikkinstrumenter						
	315	330	15	37	29	52	46
6263	Det.h. med gull- og sølvvarer						
	440	446	6	7	6	13	5
627	Detaljhandel med motorkjøretøyer og bensin						
	3 665	3 740	75	168	116	243	156
6271	Det.h. med motorkjøretøyer, deler og rekvisita						
	1 603	1 691	88	92	54	179	126
6272	Det.h. med bensin og smøreljer						
	2 062	2 049	-13	84	62	71	30
629	Detaljhandel ellers						
	3 461	3 540	79	224	136	303	236
6291	Det.h. med bøker og papir ...						
	610	613	3	31	15	34	24
6292	Det.h. med sykepleie- og apotekervarer						
	344	349	5	3	1	8	5
6293	Det.h. med kosmetikk						
	424	418	-6	26	17	20	15
6294	Det.h. med blomster og planter						
	852	880	28	40	34	68	51
6295	Det.h. med brensel						
	290	274	-16	43	16	27	16
6299	Det.h. med varer ikke nevnt annet sted						
	941	1 006	65	87	53	152	125

¹ Se note 1, side 25. ² Se note 2, side 25.

¹ See note 1, page 25. ² See note 2, page 25.

Tabell 4. Bedrifter, sysselsetting og omsetning (ekskl. moms), etter eierforhold og næringshovedgruppe. Omsetning i 1 000 kr Establishments, employment and sales (excl. VAT), by legal organization and by major industry group. Sales in 1 000 kroner

Næringshovedgruppe Major industry group	I alt Total	Enkelt- person- firma Individual enterprise	Aksje- selskap Joint-stock company	Andelslag Co-opera- tive society	Andre eierforhold ¹ Other legal organiza- tion ¹
61,62 VAREHANDEL I ALT TOTAL					
Bedrifter Establishments	46 625	19 924	18 485	2 640	5 576
Sysselsetting Employment ...	229 365	48 430	142 997	19 485	18 453
Omsetning Sales	307 650 649	29 584 507	200 741 832	31 079 210	46 245 100
611-613 Engroshandel					
Bedrifter	10 603	2 616	6 349	599	1 039
Sysselsetting	94 239	5 336	75 859	7 166	5 878
Omsetning	196 490 391	4 541 699	134 581 813	20 182 538	37 184 341
614 Agenturhandel					
Bedrifter	2 929	1 339	1 295	7	288
Sysselsetting	7 410	1 977	4 788	35	610
Omsetning	29 541 617	4 830 032	19 995 042	1 975 797	2 740 746
62 DETALJHANDEL					
Bedrifter	33 093	15 969	10 841	2 034	4 249
Sysselsetting	127 716	41 117	62 350	12 284	11 965
Omsetning	81 618 641	20 212 776	46 164 977	8 920 875	6 320 013
621 Varehushandel					
Bedrifter	132	1	35	94	2
Sysselsetting	6 205	34	2 678	3 405	88
Omsetning	3 754 935	:	1 456 145	2 241 972	:
622 Detaljhandel med nærings- og nytelsesmidler					
Bedrifter	13 958	7 776	2 776	1 743	1 663
Sysselsetting	46 805	18 923	15 359	7 967	4 556
Omsetning	29 283 478	8 865 081	12 336 512	5 930 032	2 151 853
623 Detaljhandel med beklednings- og tekstilvarer					
Bedrifter	4 823	1 804	2 347	38	634
Bedrifter	19 537	4 540	13 199	172	1 626
Sysselsetting	8 276 417	1 631 991	5 961 003	91 876	591 547
Omsetning					
624 Detaljhandel med møbler og innbo					
Bedrifter	2 868	1 021	1 397	61	389
Sysselsetting	10 485	2 178	6 909	300	1 098
Omsetning	6 074 965	1 054 922	4 313 787	202 283	503 973
625 Detaljhandel med jern- og fargevarer, glass, steintøy og sportsartikler					
Bedrifter	2 065	758	1 012	19	276
Sysselsetting	8 137	1 983	5 218	141	795
Omsetning	4 123 668	868 159	2 748 441	149 474	357 594
626 Detaljhandel med ur, optiske artikler, musikkinstrumenter, gull- og sølvvarer					
Bedrifter	1 806	979	626	4	197
Sysselsetting	5 348	2 293	2 559	7	489
Omsetning	2 293 492	821 389	1 272 796	5 703	193 604
627 Detaljhandel med motorkjøretøyer og bensin					
Bedrifter	3 824	1 512	1 693	51	568
Sysselsetting	18 898	4 357	12 258	204	2 079
Omsetning	22 583 525	4 267 828	16 060 478	243 189	2 012 030
629 Detaljhandel ellers					
Bedrifter	3 617	2 118	955	24	520
Sysselsetting	12 301	6 809	4 170	88	1 234
Omsetning	5 228 161	:	2 015 815	56 346	:

¹ Omfatter bl.a. ansvarlig selskap, kommandittselskap, statlige og kommunale foretak.

¹ Includes general partnership, limited partnership, governmental and other public enterprises etc.

Tabell 5. Foretak, sysselsetting og omsetning (ekskl. moms), etter eierforhold og næringshovedgruppe. Omsetning i mill.kr Enterprises, employment and sales (excl. VAT), by legal organization and by major industry group. Sales in million kroner

Næringshovedgruppe Major industry group	I alt Total	Personlige og ansvarlige Individual enterprise and general partnership	Aksje- selskap Joint- stock company	Andels- lag Co- opera- tive society	Andre eier- forhold Other legal organi- zation
61,62 VAREHANDEL I ALT TOTAL					
Foretak Enterprises	42 783	25 779	15 617	1 093	294
Sysselsetting Employment	226 703	60 571	141 485	20 002	4 645
Omsetning Sales	279 116	39 387	180 393	29 924	29 412
611-613 Engroshandel					
Foretak	10 137	3 981	5 827	255	74
Sysselsetting	96 047	7 646	77 863	6 693	3 845
Omsetning	179 708	7 380	125 062	18 442	28 825
614 Agenturhandel					
Foretak	3 185	1 812	1 352	8	13
Sysselsetting	7 174	2 461	4 641	31	41
Omsetning	28 254	7 189	18 877	1 972	215
62 DETALJHANDEL					
Foretak	29 461	19 986	8 438	830	207
Sysselsetting	123 482	50 464	58 981	13 278	759
Omsetning	71 154	24 818	36 454	9 509	372
621 Varehushandel					
Foretak	83	2	21	59	1
Sysselsetting	6 840	94	2 987	3 710	49
Omsetning	4 332	:	1 574	2 699	:
622 Detaljhandel med nærings- og nytelsesmidler					
Foretak	11 635	8 931	1 872	724	108
Sysselsetting	46 775	22 590	14 722	9 299	164
Omsetning	26 406	10 560	9 164	6 583	98
Av dette					
6221 Landhandel					
Foretak	3 600	2 586	436	577	1
Sysselsetting	14 540	7 155	1 874	5 507	4
Omsetning	8 739	3 571	:	4 083	:
6222 Kolonialvarehandel					
Foretak	3 385	2 292	954	135	4
Sysselsetting	21 084	7 861	9 357	3 765	101
Omsetning	13 522	4 357	6 598	2 490	76
623 Detaljhandel med beklednings- og tekstilvarer					
Foretak	4 445	2 493	1 935	3	14
Sysselsetting	19 015	5 978	12 972	10	55
Omsetning	8 073	2 158	5 898	3	14
624 Detaljhandel med møbler og innbo					
Foretak	2 746	1 525	1 181	10	30
Sysselsetting	9 591	2 777	6 562	24	228
Omsetning	5 448	1 332	4 022	11	83
625 Detaljhandel med jern- og fargevarer, glass, steintøy og sportsartikler					
Foretak	2 100	1 147	943	4	6
Sysselsetting	7 417	2 656	4 657	83	21
Omsetning	3 774	1 182	2 490	91	11
626 Detaljhandel med ur, optiske artikler, musikkinstrumenter, gull- og sølvvarer					
Foretak	1 809	1 207	599	-	3
Sysselsetting	5 259	2 693	2 562	-	4
Omsetning	2 254	984	1 268	-	2

Tabell 5 (forts.). Foretak, sysselsetting og omsetning (ekskl. moms), etter eierforhold og nærings- hovedgruppe. Omsetning i mill.kr Enterprises, employment and sales (excl. VAT), by legal organization and by major industry group. Sales in million kroner

Næringshovedgruppe		I alt	Personlige og ansvarlige selskaper	Aksje- selskap	Andels- lag	Andre eier- forhold
62	DETALJHANDEL (forts.)					
627	Detaljhandel med motorkjøretøyer og bensin					
	Foretak	3 089	1 965	1 103	10	11
	Sysselsetting	17 089	6 152	10 759	89	89
	Omsetning	16 063	5 632	10 272	82	77
629	Detaljhandel ellers					
	Foretak	3 554	2 716	784	20	34
	Sysselsetting	11 496	7 524	3 760	63	149
	Omsetning	4 803	:	1 764	40	:

TABELL 6.
BEDRIFTER, SYSSELSETTING OG OMSETNING (EKSKL. MOMS), ETTER STØRRELSE (MÅLT VED OMSETNINGEN) OG NÆRINGSUNDER-
GRUPPE ESTABLISHMENTS, EMPLOYMENT AND SALES (EXCL. VAT), BY SIZE (MEASURED BY SALES) AND SUBGROUP

NÆRINGSUNDERGRUPPE SUBGROUP	ALLE BEDRIFTER 1)	BEDRIFTER MED OMSETNING, 1 000 KR ESTABLISHM. WITH SALES AMOUNTING TO, 1 000 KR				
		UNDER 500	500- 999	1 000- 4 999	5 000- 9 999	10 000 OG OVER
61,62 VAREHANDEL I ALT TOTAL						
BEDRIFTER ESTABLISHMENTS.....	46625	12280	8066	18058	4059	4162
SYSSELSATTE EMPLOYMENT.....	225545	11092	16250	69011	32482	96710
OMSETNING SALES 1000 KR.....	307650649	2654349	5861476	41749134	23168138	229217552
61 ENGRØS- OG AGENTURHANDEL						
BEDRIFTER ESTABLISHMENTS.....	13532	3229	1296	4356	1779	2872
SYSSELSATTE EMPLOYMENT.....	98310	1941	2020	13701	11678	68970
OMSETNING SALES 1000 KR.....	226032008	563539	939651	11058312	12653260	200817246
611- ENGRØSHANDEL						
613 BEDRIFTER ESTABLISHMENTS.....	10603	2525	1055	3326	1384	2313
SYSSELSATTE EMPLOYMENT.....	90907	1615	1745	11796	10469	65282
OMSETNING SALES 1000 KR.....	196490391	442029	766730	8395937	9899440	176986255
611 ENGRØSHANDEL MED KONSUMVARER						
BEDRIFTER ESTABLISHMENTS.....	3966	1076	381	1205	462	842
SYSSELSATTE EMPLOYMENT.....	29989	671	586	4030	3167	21535
OMSETNING SALES 1000 KR.....	51578797	182482	274754	3007248	3336079	44778234
6111 ENGRØSHANDEL MED NÆRINGS- OG NYTELSESMIDLER						
BEDRIFTER ESTABLISHMENTS.....	1549	281	137	477	189	465
SYSSELSATTE EMPLOYMENT.....	14818	213	206	1518	1193	11688
OMSETNING SALES 1000 KR.....	32621523	59026	98039	1195520	1366430	29902508
61111 ENGR. H. MED KOLONIALVARER						
BEDRIFTER ESTABLISHMENTS.....	291	45	18	65	38	125
SYSSELSATTE EMPLOYMENT.....	5525	29	27	188	274	5007
OMSETNING SALES 1000 KR.....	8903986	9500	13210	157611	303880	8419785
61112 ENGR. H. MED SMØR, OST OG EGG						
BEDRIFTER ESTABLISHMENTS.....	39	4	2	11	3	19
SYSSELSATTE EMPLOYMENT.....	621	1	3	33	10	574
OMSETNING SALES 1000 KR.....	2369400	?	:	:	:	2313959
61113 ENGR. H. MED KORN OG MJØL						
BEDRIFTER ESTABLISHMENTS.....	12	1	1	2	2	6
SYSSELSATTE EMPLOYMENT.....	179	1	-	5	8	165
OMSETNING SALES 1000 KR.....	1111048	:	:	:	:	1091539
61114 ENGR. H. MED KJØTT OG KJØTTVARER						
BEDRIFTER ESTABLISHMENTS.....	141	22	14	55	14	36
SYSSELSATTE EMPLOYMENT.....	1006	8	17	150	76	755
OMSETNING SALES 1000 KR.....	2408633	4296	10317	140566	99190	2154264
61115 ENGR. H. MED FISK OG FISKEVARER						
BEDRIFTER ESTABLISHMENTS.....	401	85	35	129	40	112
SYSSELSATTE EMPLOYMENT.....	2486	78	57	501	274	1576
OMSETNING SALES 1000 KR.....	9182576	17924	24116	308554	282978	8549004
61116 ENGR. H. MED POTETER, GRØNNSAKER OG FRUKT						
BEDRIFTER ESTABLISHMENTS.....	354	53	30	123	49	99
SYSSELSATTE EMPLOYMENT.....	2490	47	55	393	296	1699
OMSETNING SALES 1000 KR.....	3289738	11660	20504	321497	346627	2589450
61119 ENGR. H. MED ANDRE NÆRINGS- OG NYTELSESMIDLER						
BEDRIFTER ESTABLISHMENTS.....	311	71	37	92	43	68
SYSSELSATTE EMPLOYMENT.....	2511	49	47	248	255	1912
OMSETNING SALES 1000 KR.....	5356142	14302	27628	230483	299222	4784507
6112 ENGRØSHANDEL MED BEKLEDNINGS- OG TEKSTILVARER						
BEDRIFTER ESTABLISHMENTS.....	669	164	74	245	80	106
SYSSELSATTE EMPLOYMENT.....	3701	107	116	761	531	2186
OMSETNING SALES 1000 KR.....	5142928	28601	53386	625803	583041	3852097
61121 ENGR. H. MED SKOTØY						
BEDRIFTER ESTABLISHMENTS.....	64	8	5	17	14	20
SYSSELSATTE EMPLOYMENT.....	429	3	8	54	77	287
OMSETNING SALES 1000 KR.....	989647	1679	3226	53538	110486	820718
61129 ENGR. H. MED ANDRE BEKLEDNINGS- OG TEKSTILVARER						
BEDRIFTER ESTABLISHMENTS.....	605	156	69	228	66	86
SYSSELSATTE EMPLOYMENT.....	3272	104	108	707	454	1899
OMSETNING SALES 1000 KR.....	4153281	26922	50160	572265	472555	3031379
6113 ENGRØSHANDEL MED MØBLER OG INNBO						
BEDRIFTER ESTABLISHMENTS.....	561	142	57	168	74	120
SYSSELSATTE EMPLOYMENT.....	4604	89	88	684	548	3195
OMSETNING SALES 1000 KR.....	6621730	25020	40229	438215	526879	5591387

1) IKKE MEDREGNET SYSSELSETTING I HJELPEAVDELINGER.

1) EXCL. EMPLOYMENT IN ANCILLARY UNITS.

TABELL 6 (FORTS.).
BEDRIFTER, SYSSELSETTING OG OMSETNING (EKSKL. MOMS), ETTER STØRRELSE (MÅLT VED OMSETNINGEN) OG NÆRINGSUNDER-
GRUPPE

NÆRINGSUNDERGRUPPE SUBGROUP	ALLE BEDRIFTER 1)	BEDRIFTER MED OMSETNING, 1 000 KR ESTABLISHM. WITH SALES AMOUNTING TO, 1 000 KR				
	TOTAL 1)	UNDER 500	500- 999	1 000- 4 999	5 000- 9 999	10 000 OG OVER
61131 ENGR. H. MED RADIO- OG FJERASYNMOTTAKERE						
BEDRIFTER ESTABLISHMENTS.....	114	26	11	29	15	33
SYSSELSATTE EMPLOYMENT.....	1407	9	21	98	85	1194
OMSETNING SALES 1000 KR.....	1903775	2804	7922	74664	96396	1721989
61132 ENGR. H. MED HUSHOLDNINGSSAPPARATER OG BELYSNINGSUTSTYR						
BEDRIFTER ESTABLISHMENTS.....	199	39	14	65	27	54
SYSSELSATTE EMPLOYMENT.....	1881	32	17	237	248	1347
OMSETNING SALES 1000 KR.....	3408374	8237	9709	168066	204985	3017377
61139 ENGR. H. MED ANNET INNBO						
BEDRIFTER ESTABLISHMENTS.....	248	77	32	74	32	33
SYSSELSATTE EMPLOYMENT.....	1316	48	50	349	215	654
OMSETNING SALES 1000 KR.....	1309581	13979	22598	195485	225498	852021
6119 ENGRØSHANDEL MED KONSUMVARER ELLERS						
BEDRIFTER ESTABLISHMENTS.....	1187	489	113	315	119	151
SYSSELSATTE EMPLOYMENT.....	6866	262	176	1067	895	4466
OMSETNING SALES 1000 KR.....	7192616	69835	83100	747710	859729	5432242
61191 ENGR. H. MED SYKEPLEIE- OG APOTEKER- VARER, KOSMETIKK OG TOALETTARTIKLER						
BEDRIFTER ESTABLISHMENTS.....	203	64	16	53	28	42
SYSSELSATTE EMPLOYMENT.....	2122	38	26	159	231	1668
OMSETNING SALES 1000 KR.....	2374501	11163	12763	127638	205033	2017904
61192 ENGR. H. MED VARER FOR SPORT OG FRITIDSSYSLER						
BEDRIFTER ESTABLISHMENTS.....	285	118	27	72	25	43
SYSSELSATTE EMPLOYMENT.....	1747	55	41	194	163	1294
OMSETNING SALES 1000 KR.....	2200408	16796	19885	159257	182379	1822091
61199 ENGR. H. MED ANDRE KONSUMVARER						
BEDRIFTER ESTABLISHMENTS.....	699	307	70	190	66	66
SYSSELSATTE EMPLOYMENT.....	2997	169	109	714	501	1504
OMSETNING SALES 1000 KR.....	2617707	41876	50452	460815	472317	1592247
612 ENGRØSHANDEL MED PRODUKSJONSMIDLER						
BEDRIFTER ESTABLISHMENTS.....	6174	1355	630	1977	860	1352
SYSSELSATTE EMPLOYMENT.....	54619	889	1084	7286	6858	38502
OMSETNING SALES 1000 KR.....	117386459	243457	459529	5012384	6135356	105535733
6121 ENGRØSHANDEL MED RÅVARER						
BEDRIFTER ESTABLISHMENTS.....	1357	383	128	321	180	345
SYSSELSATTE EMPLOYMENT.....	10398	254	205	1030	1168	7741
OMSETNING SALES 1000 KR.....	72279722	66084	92180	797980	1290980	70032498
61211 ENGR. H. MED FOR, GJØDNING OG SÅVARER						
BEDRIFTER ESTABLISHMENTS.....	364	58	37	94	66	109
SYSSELSATTE EMPLOYMENT.....	2226	17	31	177	270	1731
OMSETNING SALES 1000 KR.....	9074004	12624	27187	246395	498305	8289493
61212 ENGR. H. MED METALLER OG KJEMIKALIER						
BEDRIFTER ESTABLISHMENTS.....	144	43	9	27	23	42
SYSSELSATTE EMPLOYMENT.....	991	20	12	105	187	667
OMSETNING SALES 1000 KR.....	2651782	7356	6644	70576	159904	2407302
61213 ENGR. H. MED JERN OG STÅL						
BEDRIFTER ESTABLISHMENTS.....	90	10	5	21	10	44
SYSSELSATTE EMPLOYMENT.....	1959	4	9	60	81	1805
OMSETNING SALES 1000 KR.....	3969037	1844	3781	51918	75349	3836145
61214 ENGR. H. MED PAPIR						
BEDRIFTER ESTABLISHMENTS.....	230	37	15	67	42	69
SYSSELSATTE EMPLOYMENT.....	2222	26	19	271	309	1597
OMSETNING SALES 1000 KR.....	3772436	5335	10337	182220	279634	3294910
61215 ENGRØSHANDEL MED RÅOLJE OG NATURGASS						
BEDRIFTER ESTABLISHMENTS.....	19	-	-	-	-	19
SYSSELSATTE EMPLOYMENT.....	1162	-	-	-	-	1162
OMSETNING SALES 1000 KR.....	49373178	-	-	-	-	49373178
61219 ENGR. H. MED ANDRE RÅVARER						
BEDRIFTER ESTABLISHMENTS.....	510	235	62	112	39	62
SYSSELSATTE EMPLOYMENT.....	1838	187	134	417	321	779
OMSETNING SALES 1000 KR.....	3439285	38925	44231	246871	277788	2831470
6122 ENGRØSHANDEL MED JERNVARER OG BYGNINGSARTIKLER						
BEDRIFTER ESTABLISHMENTS.....	1916	358	174	667	284	433
SYSSELSATTE EMPLOYMENT.....	17255	242	294	2541	2455	11723
OMSETNING SALES 1000 KR.....	19198232	64696	127613	1721513	2037861	15246549

1) IKKE MEDREGNET SYSSELSETTING I HJELPEAVDELINGER.
1) EXCL. EMPLOYMENT IN ANCILLARY UNITS.

TABELL 6 (FORTS.).
BEDRIFTER, SYSSLESATTE OG OMSETNING (EKSKL. MOMS), ETTER STØRRELSE (MÅLT VED OMSETNINGEN) OG NÆRINGSUNDER-
GRUPPE

NÆRINGSUNDERGRUPPE	ALLE BEDRIFTER 1)	BEDRIFTER MED OMSETNING, 1 000 KR				
		ESTABLISHM. WITH SALES AMOUNTING TO, 1 000 KR	UNDER 500	500- 999	1 000- 4 999	5 000- 9 999
SUBGROUP	TOTAL 1)					
61221 ENGR. H. MED JERNVARER						
BEDRIFTER ESTABLISHMENTS.....	185	43	10	49	24	59
SYSSLESATTE EMPLOYMENT.....	2812	28	12	171	180	2421
OMSETNING SALES 1000 KR.....	2899728	7437	7280	117095	167725	2600191
61222 ENGR. H. MED TRELAST OG BYGGEVARER AV TRE						
BEDRIFTER ESTABLISHMENTS.....	663	109	65	280	104	105
SYSSLESATTE EMPLOYMENT.....	4222	61	112	1104	855	2090
OMSETNING SALES 1000 KR.....	4023539	20128	47825	782904	742456	2430226
61223 ENGR. H. MED RØR- OG SANITÆRARTIKLER						
BEDRIFTER ESTABLISHMENTS.....	216	34	23	64	37	58
SYSSLESATTE EMPLOYMENT.....	2544	27	44	241	385	1847
OMSETNING SALES 1000 KR.....	2907270	6450	17028	147509	268995	2467288
61224 ENGR. H. MED MALING OG LAKK						
BEDRIFTER ESTABLISHMENTS.....	73	13	5	22	9	24
SYSSLESATTE EMPLOYMENT.....	846	6	6	82	91	661
OMSETNING SALES 1000 KR.....	1208835	1719	4084	58915	65814	1078303
61229 ENGR. H. MED ANDRE BYGGEVARER						
BEDRIFTER ESTABLISHMENTS.....	779	159	71	252	110	187
SYSSLESATTE EMPLOYMENT.....	6831	120	120	943	944	4704
OMSETNING SALES 1000 KR.....	8158860	28962	51396	615090	792871	6670541
6123 ENGRCSHANDEL MED MASKINER OG UTSTYR						
BEDRIFTER ESTABLISHMENTS.....	2901	614	328	989	396	574
SYSSLESATTE EMPLOYMENT.....	26966	393	585	3715	3235	19038
OMSETNING SALES 1000 KR.....	25908505	112677	239736	2492891	2806515	20256686
61231 ENGR. H. MED MASKINER OG UTSTYR FOR JORD- OG SKOGBRUK						
BEDRIFTER ESTABLISHMENTS.....	424	83	39	147	62	93
SYSSLESATTE EMPLOYMENT.....	3418	57	87	511	421	2342
OMSETNING SALES 1000 KR.....	3744962	15730	27311	362411	457319	2882191
61232 ENGR. H. MED MASKINER OG UTSTYR FOR BERGVERKSDRIFT, INDUSTRI OG BYGGE- OG ANLEGGSVIRKSOMHET						
BEDRIFTER ESTABLISHMENTS.....	792	144	85	256	126	181
SYSSLESATTE EMPLOYMENT.....	7709	80	128	891	897	5713
OMSETNING SALES 1000 KR.....	8137176	27133	63821	652317	898117	6495788
61233 ENGR. H. MED MASKINER OG MATERIELL FOR KRAFTPRODUKSJON OG INSTALLASJON						
BEDRIFTER ESTABLISHMENTS.....	112	8	7	22	12	63
SYSSLESATTE EMPLOYMENT.....	2142	3	10	72	104	1953
OMSETNING SALES 1000 KR.....	3192636	1198	4967	60965	91107	3034399
61234 ENGR. H. MED SKIPSUTSTYR OG FISKEREDSKAPER						
BEDRIFTER ESTABLISHMENTS.....	240	39	24	92	29	56
SYSSLESATTE EMPLOYMENT.....	2852	24	37	348	240	2203
OMSETNING SALES 1000 KR.....	2529246	6966	16519	246896	199397	2059468
61235 ENGR. H. MED MASKINER OG UTSTYR FOR KONTOR OG BUTIKK						
BEDRIFTER ESTABLISHMENTS.....	638	156	88	237	83	74
SYSSLESATTE EMPLOYMENT.....	5435	115	180	1027	860	3253
OMSETNING SALES 1000 KR.....	3543186	28618	65549	582170	559161	2307688
61239 ENGR. H. MED MASKINER OG UTSTYR IKKE NEVNT ANNET STED						
BEDRIFTER ESTABLISHMENTS.....	695	184	85	235	84	107
SYSSLESATTE EMPLOYMENT.....	5410	114	143	866	713	3574
OMSETNING SALES 1000 KR.....	4761299	33032	61569	588132	601414	3477152
613 ENGRSHANDEL MED MOTORKJØRETØYER, BRENSSEL OG DRIVSTOFF						
BEDRIFTER ESTABLISHMENTS.....	463	94	44	144	62	119
SYSSLESATTE EMPLOYMENT.....	6299	55	75	480	444	5245
OMSETNING SALES 1000 KR.....	27525135	16090	32447	376305	428005	26672288
6131 ENGRCSHANDEL MED MOTORKJØRETØYER						
BEDRIFTER ESTABLISHMENTS.....	344	65	32	97	50	100
SYSSLESATTE EMPLOYMENT.....	4190	37	50	345	392	3366
OMSETNING SALES 1000 KR.....	9569030	10581	23558	261686	355121	8918084
6132 ENGRSHANDEL MED BRENSSEL OG DRIVSTOFF						
BEDRIFTER ESTABLISHMENTS.....	119	29	12	47	12	19
SYSSLESATTE EMPLOYMENT.....	2109	18	25	135	52	1879
OMSETNING SALES 1000 KR.....	17956105	5509	8889	114619	72884	17754204

1) IKKE MEDREGNET SYSSLESATTE I HJELPEAVDELINGER.
1) EXCL. EMPLOYMENT IN ANCILLARY UNITS.

TABELL 6 (FØRTS.).
BEDRIFTER, SYSSLESSETTING OG OMSETNING (EKSKL. MOMS), ETTER STØRRELSE (MÅLT VED OMSETNINGEN) OG NÆRINGSUNDER-
GRUPPE

NÆRINGSUNDERGRUPPE	ALLE BEDRIFTER 1)	BEDRIFTER MED OMSETNING, 1 000 KR					10 000 OG OVER
		ESTABLISHM. WITH SALES AMOUNTING TO,	1 000- 500	500- 999	1 000- 4 999	5 000- 9 999	
SUBGROUP	TOTAL 1)	UNDER 500	500- 999	1 000- 4 999	5 000- 9 999	10 000 OG OVER	
614 AGENTURHANDEL							
BEDRIFTER ESTABLISHMENTS.....	2929	704	241	1030	395	559	
SYSSLESATTE EMPLOYMENT.....	7403	326	275	1905	1209	3688	
OMSETNING SALES 1000 KR.....	29541617	121510	172921	2662375	2753820	23830991	
6141 AGENTURHANDEL MED NÆRINGS- OG NYTELSESMIDLER							
BEDRIFTER ESTABLISHMENTS.....	458	105	36	162	75	80	
SYSSLESATTE EMPLOYMENT.....	1137	37	37	320	280	463	
OMSETNING SALES 1000 KR.....	6214259	15587	26469	434038	517648	5220517	
6142 AGENTURHANDEL MED BÈKLEDDINGS- OG TEKSTILVARER							
BEDRIFTER ESTABLISHMENTS.....	542	73	54	234	95	86	
SYSSLESATTE EMPLOYMENT.....	1036	35	55	343	225	378	
OMSETNING SALES 1000 KR.....	3022797	15251	38408	597323	660527	1711288	
6143 AGENTURHANDEL MED KONSUMVARER ELLERS							
BEDRIFTER ESTABLISHMENTS.....	532	143	44	198	64	83	
SYSSLESATTE EMPLOYMENT.....	1294	65	58	373	198	600	
OMSETNING SALES 1000 KR.....	3504280	22385	31455	513910	437007	2499523	
6149 AGENTURHANDEL ELLERS							
BEDRIFTER ESTABLISHMENTS.....	1397	383	107	436	161	310	
SYSSLESATTE EMPLOYMENT.....	3936	189	125	869	506	2247	
OMSETNING SALES 1000 KR.....	16800281	68287	76589	1117104	1138638	14399663	
62 DETALJHANDEL							
BEDRIFTER ESTABLISHMENTS.....	33093	9051	6770	13702	2280	1290	
SYSSLESATTE EMPLOYMENT.....	127235	9151	14230	55310	20804	27740	
OMSETNING SALES 1000 KR.....	81618641	2090810	4921825	30690822	15514878	28400306	
621 VAREHUSHANDEL							
BEDRIFTER ESTABLISHMENTS.....	132	-	-	-	5	127	
SYSSLESATTE EMPLOYMENT.....	6013	-	-	-	85	5928	
OMSETNING SALES 1000 KR.....	3754935	-	-	-	45009	3709926	
622 DETALJHANDEL MED NÆRINGS- OG NYTELSESMIDLER							
BEDRIFTER ESTABLISHMENTS.....	13958	3630	3304	5837	787	400	
SYSSLESATTE EMPLOYMENT.....	46691	3745	6665	21824	7196	7261	
OMSETNING SALES 1000 KR.....	29283478	884599	2410242	12371109	5409401	8208127	
6221 LANDHANDEL							
BEDRIFTER ESTABLISHMENTS.....	4145	732	941	2106	299	67	
SYSSLESATTE EMPLOYMENT.....	13611	851	1824	7314	2554	1068	
OMSETNING SALES 1000 KR.....	8417169	209576	695813	4567828	2055129	888823	
6222 KOLONIALVAREHANDEL							
BEDRIFTER ESTABLISHMENTS.....	4269	400	772	2433	425	239	
SYSSLESATTE EMPLOYMENT.....	20386	420	1457	9278	4010	5221	
OMSETNING SALES 1000 KR.....	13276704	113382	577498	5526625	2948083	4111116	
6223 DET. H. MED KJØTT OG KJØTTVARER							
BEDRIFTER ESTABLISHMENTS.....	832	293	199	299	34	7	
SYSSLESATTE EMPLOYMENT.....	2987	335	498	1551	417	186	
OMSETNING SALES 1000 KR.....	1150744	70524	145869	609819	;	;	
6224 DET. H. MED FISK OG VILT							
BEDRIFTER ESTABLISHMENTS.....	379	208	90	73	7	1	
SYSSLESATTE EMPLOYMENT.....	796	197	203	313	72	11	
OMSETNING SALES 1000 KR.....	309616	46415	63789	133305	;	;	
6225 DET. H. MED BAKERVARER							
BEDRIFTER ESTABLISHMENTS.....	422	225	131	66	-	-	
SYSSLESATTE EMPLOYMENT.....	1022	330	331	361	-	-	
OMSETNING SALES 1000 KR.....	251516	63260	89849	98407	-	-	
6226 DET. H. MED TOBAKK, SJOKOLADE, FRUKT OG ISKREM							
BEDRIFTER ESTABLISHMENTS.....	3203	1470	1007	714	12	-	
SYSSLESATTE EMPLOYMENT.....	5962	1343	2026	2509	84	-	
OMSETNING SALES 1000 KR.....	2273155	325608	718888	1160281	68378	-	
6227 DET. H. MED VIN OG BRENNEVIN							
BEDRIFTER ESTABLISHMENTS.....	97	-	-	6	6	85	
SYSSLESATTE EMPLOYMENT.....	787	-	-	12	19	756	
OMSETNING SALES 1000 KR.....	3127936	-	-	15385	46782	3065769	
6229 DET. H. MED NÆRINGS- OG NYTELSESMIDLER ELLERS							
BEDRIFTER ESTABLISHMENTS.....	611	302	164	140	4	1	
SYSSLESATTE EMPLOYMENT.....	1140	269	326	486	40	19	
OMSETNING SALES 1000 KR.....	476638	55834	118536	259459	;	;	

1) IKKE MEDREGNET SYSSLESSETTING I HJELPEAVDELINGER.
1) EXCL. EMPLOYMENT IN ANCILLARY UNITS.

TABELL 6 (FORTS.).
BEDRIFTER, SYSSELSETTING OG OMSETNING (EKSKL. MOMS), ETTER STØRRELSE (MÅLT VED OMSETNINGEN) OG NÆRINGSUNDER-
GRUPPE

NÆRINGSUNDERGRUPPE	ALLE BEDRIFTER 1)	BEDRIFTER MED OMSETNING, 1 000 KR ESTABLISHM. WITH SALES AMOUNTING TO, 1 000 KR						
		SUBGROUP	TOTAL 1)	UNDER 500	500- 999	1 000- 4 999	5 000- 9 999	10 000 OG OVER
623	DETALJHANDEL MED BEKLEDNINGS- OG TEKSTILVARER							
	BEDRIFTER ESTABLISHMENTS.....	4823	1500	1097	1905	243	78	
	SYSSELSATTE EMPLOYMENT.....	19479	1769	2557	9424	3135	2594	
	OMSETNING SALES 1000 KR.....	8276417	378721	793900	4205644	1617145	1281007	
6231	DET. H. MED SKOTØY							
	BEDRIFTER ESTABLISHMENTS.....	681	122	159	360	39	1	
	SYSSELSATTE EMPLOYMENT.....	2839	152	352	1714	565	56	
	OMSETNING SALES 1000 KR.....	1198620	33075	119169	758284	:	:	
6232	DET. H. MED HERREKONFEKSJON							
	BEDRIFTER ESTABLISHMENTS.....	596	69	84	357	75	11	
	SYSSELSATTE EMPLOYMENT.....	3140	83	181	1730	850	296	
	OMSETNING SALES 1000 KR.....	1585897	18102	61619	871649	480980	153547	
6233	DET. H. MED DAMEKONFEKSJON							
	BEDRIFTER ESTABLISHMENTS.....	985	216	240	440	50	39	
	SYSSELSATTE EMPLOYMENT.....	4871	258	546	2230	735	1102	
	OMSETNING SALES 1000 KR.....	2110170	59075	176631	952289	339262	582913	
6234	DET. H. MED GARN OG TRIKOTASJE							
	BEDRIFTER ESTABLISHMENTS.....	1022	449	272	282	19	-	
	SYSSELSATTE EMPLOYMENT.....	2908	536	664	1444	264	-	
	OMSETNING SALES 1000 KR.....	1049866	113215	192218	619497	124936	-	
6235	DET. H. MED UTSTYRSVARER							
	BEDRIFTER ESTABLISHMENTS.....	284	65	63	122	23	11	
	SYSSELSATTE EMPLOYMENT.....	1811	79	146	722	327	537	
	OMSETNING SALES 1000 KR.....	745021	18822	45208	284408	151369	245214	
6239	DET. H. MED BEKLEDNINGS- OG TEKSTILVARER ELLERS							
	BEDRIFTER ESTABLISHMENTS.....	1255	579	279	344	37	16	
	SYSSELSATTE EMPLOYMENT.....	3910	661	668	1584	394	603	
	OMSETNING SALES 1000 KR.....	1586843	136432	199055	719517	:	:	
624	DETALJHANDEL MED MØBLER OG INNBO							
	BEDRIFTER ESTABLISHMENTS.....	2868	909	433	1248	210	68	
	SYSSELSATTE EMPLOYMENT.....	10404	836	864	5097	1972	1635	
	OMSETNING SALES 1000 KR.....	6074965	184797	310607	2912503	1381728	1285330	
6241	DET. H. MED MØBLER OG TEPPER							
	BEDRIFTER ESTABLISHMENTS.....	883	157	116	485	88	37	
	SYSSELSATTE EMPLOYMENT.....	3865	149	205	1847	733	931	
	OMSETNING SALES 1000 KR.....	2666514	37649	85533	1164229	578834	800269	
6242	DET. H. MED RADIO, FJERNSYN, LAMPER OG ELEKTRISKE HUSHOLDNINGSAPPARATER							
	BEDRIFTER ESTABLISHMENTS.....	1187	235	168	645	110	29	
	SYSSELSATTE EMPLOYMENT.....	5026	231	327	2769	1073	626	
	OMSETNING SALES 1000 KR.....	2866403	53976	119058	1528349	:	:	
6249	DET. H. MED INNBO ELLERS							
	BEDRIFTER ESTABLISHMENTS.....	798	517	149	118	12	2	
	SYSSELSATTE EMPLOYMENT.....	1513	456	332	481	166	78	
	OMSETNING SALES 1000 KR.....	542048	93172	106016	219925	:	:	
625	DETALJHANDEL MED JERN- OG FARGEVAR- ER, GLASS, STEINTØY OG SPORTSUTSTYR							
	BEDRIFTER ESTABLISHMENTS.....	2065	525	372	1007	124	37	
	SYSSELSATTE EMPLOYMENT.....	8136	455	774	4534	1383	990	
	OMSETNING SALES 1000 KR.....	4123668	108852	275794	2240860	837218	660944	
6251	DET. H. MED JERNVARER OG KJØKKEN- UTSTYR							
	BEDRIFTER ESTABLISHMENTS.....	346	56	53	178	39	20	
	SYSSELSATTE EMPLOYMENT.....	2124	56	117	922	497	532	
	OMSETNING SALES 1000 KR.....	1088950	12917	38616	430623	279854	326940	
6252	DET. H. MED MALING OG LAKK							
	BEDRIFTER ESTABLISHMENTS.....	533	90	111	299	28	5	
	SYSSELSATTE EMPLOYMENT.....	2068	113	227	1333	298	97	
	OMSETNING SALES 1000 KR.....	1035198	24843	82004	640932	:	:	
6253	DET. H. MED SPORTSUTSTYR							
	BEDRIFTER ESTABLISHMENTS.....	916	308	129	421	48	10	
	SYSSELSATTE EMPLOYMENT.....	2788	190	239	1655	443	261	
	OMSETNING SALES 1000 KR.....	1576874	52017	97935	934165	314369	178388	
6254	DET. H. MED GLASS OG STEINTØY							
	BEDRIFTER ESTABLISHMENTS.....	270	71	79	109	9	2	
	SYSSELSATTE EMPLOYMENT.....	1156	96	191	624	145	100	
	OMSETNING SALES 1000 KR.....	422646	19075	57239	235140	:	:	

1) IKKE MEDREGNET SYSSELSETTING I HJELPEAVDELINGER.

1) EXCL. EMPLOYMENT IN ANCILLARY UNITS.

TABELL 6 (FORTS.).
BEDRIFTER, SYSSSELSETTING OG OMSETNING (EKSKL. MOMS), ETTER STØRRELSE (MÅLT VED OMSETNINGEN) OG NÆRINGSUNDER-
GRUPPE

NÆRINGSUNDERGRUPPE	ALLE BEDRIFTER 1)	BEDRIFTER MED OMSETNING, 1 000 KR ESTABLISHM. WITH SALES AMOUNTING TO, 1 000 KR					
		SUBGROUP	TOTAL 1)	UNDER 500	500- 999	1 000- 4 999	5 000- 9 999
626	DETALJHANDEL MED UR, OPTISKE ARTIK- LER, MUSIKKINSTRUMENTER, GULL- OG SØLVVARER						
	BEDRIFTER ESTABLISHMENTS.....	1806	499	523	744	23	17
	SYSSLESATTE EMPLOYMENT.....	5345	515	1124	3133	261	312
	OMSETNING SALES 1000 KR.....	2293492	122007	378148	1405297	147009	241031
6261	DET. H. MED UR, OPTISKE ARTIKLER OG FOTOARTIKLER						
	BEDRIFTER ESTABLISHMENTS.....	1024	313	339	360	9	3
	SYSSLESATTE EMPLOYMENT.....	2818	352	739	1551	106	70
	OMSETNING SALES 1000 KR.....	1059662	83112	242751	640701	58383	34715
6262	DET. H. MED MUSIKKINSTRUMENTER						
	BEDRIFTER ESTABLISHMENTS.....	335	132	64	123	6	10
	SYSSLESATTE EMPLOYMENT.....	856	93	115	443	54	151
	OMSETNING SALES 1000 KR.....	498103	23710	46350	253524	33033	141486
6263	DET. H. MED GULL- OG SØLVVARER						
	BEDRIFTER ESTABLISHMENTS.....	447	54	120	261	8	4
	SYSSLESATTE EMPLOYMENT.....	1671	70	270	1139	101	91
	OMSETNING SALES 1000 KR.....	735727	15185	89047	511072	55593	64830
627	DETALJHANDEL MED MOTORKJØRETØYER OG BENGIN						
	BEDRIFTER ESTABLISHMENTS.....	3824	437	304	1872	688	523
	SYSSLESATTE EMPLOYMENT.....	18880	303	479	6009	4164	7925
	OMSETNING SALES 1000 KR.....	22583525	87876	226884	5195642	4736452	12336671
6271	DET. H. MED MOTORKJØRETØYER, DELER OG REKVISITA						
	BEDRIFTER ESTABLISHMENTS.....	1714	256	139	567	301	451
	SYSSLESATTE EMPLOYMENT.....	11409	159	222	1885	1936	7207
	OMSETNING SALES 1000 KR.....	15243345	47325	101567	1593260	2146192	11355001
6272	DET. H. MED BENGIN OG SMØREOLJER						
	BEDRIFTER ESTABLISHMENTS.....	2110	181	165	1305	387	72
	SYSSLESATTE EMPLOYMENT.....	7471	144	257	4124	2228	718
	OMSETNING SALES 1000 KR.....	7340180	40551	125317	3602382	2590260	981670
629	DETALJHANDEL ELLERS						
	BEDRIFTER ESTABLISHMENTS.....	3617	1551	737	1089	200	40
	SYSSLESATTE EMPLOYMENT.....	12287	1528	1767	5289	2608	1095
	OMSETNING SALES 1000 KR.....	5228161	323958	526250	2359767	1340916	677270
6291	DET. H. MED BØKER OG PAPIR						
	BEDRIFTER ESTABLISHMENTS.....	623	140	108	314	41	20
	SYSSLESATTE EMPLOYMENT.....	3130	101	254	1553	556	666
	OMSETNING SALES 1000 KR.....	1465167	22339	80873	708565	280084	373306
6292	DET. H. MED SYKEPLEIE- OG APOTEKERVARER						
	BEDRIFTER ESTABLISHMENTS.....	351	29	13	187	113	9
	SYSSLESATTE EMPLOYMENT.....	3298	23	24	1356	1670	225
	OMSETNING SALES 1000 KR.....	1450676	5592	8693	570250	743053	123088
6293	DET. H. MED KOSMETIKK						
	BEDRIFTER ESTABLISHMENTS.....	427	193	141	92	1	-
	SYSSLESATTE EMPLOYMENT.....	975	241	339	380	15	-
	OMSETNING SALES 1000 KR.....	306304	:	100420	146511	:	-
6294	DET. H. MED BLOMSTER OG PLANTER						
	BEDRIFTER ESTABLISHMENTS.....	907	524	239	143	-	1
	SYSSLESATTE EMPLOYMENT.....	2005	647	654	689	-	15
	OMSETNING SALES 1000 KR.....	517696	124755	166141	210005	-	:
6295	DET. H. MED BRENSSEL						
	BEDRIFTER ESTABLISHMENTS.....	281	112	38	109	20	2
	SYSSLESATTE EMPLOYMENT.....	576	87	50	280	143	16
	OMSETNING SALES 1000 KR.....	448567	:	26301	240719	:	:
6299	DET. H. MED VARER IKKE NEVNT ANNET STED						
	BEDRIFTER ESTABLISHMENTS.....	1028	553	198	244	25	8
	SYSSLESATTE EMPLOYMENT.....	2303	429	446	1031	224	173
	OMSETNING SALES 1000 KR.....	1039751	99205	143822	483717	176342	136665

TABELL 7.
BEDRIFTER, SYSSELSETTING OG OMSETNING (EKSKL. MOMS), ETTER STØRRELSE (MÅLT VED SYSSELSETTINGEN) OG NÆRINGS-
UNDERGRUPPE ESTABLISHMENTS, EMPLOYMENT AND SALES (EXCL. VAT), BY SIZE (MEASURED BY EMPLOYMENT)
AND SUBGROUP

NÆRINGSUNDERGRUPPE SUBGROUP	ALLE BEDRIFTER 1)	BEDRIFTER MED SYSSELSETTING ESTABLISHMENTS WITH EMPLOYMENT				HJELPE- AVDELINGER ANCILLARY UNITS
		TOTAL 1)	UNDER 5	5- 9	10- 19	
61,62 VAREHANDEL I ALT TOTAL						
BEDRIFTER ESTABLISHMENTS.....	46625	34752	7367	2841	1665	446
SYSSELSATTE EMPLOYMENT.....	225545	66415	46558	37054	75518	3820
OMSETNING SALES 1000 KR.....	307650649	65877006	46645554	44261923	146866166	-
61 ENGRCS- OG AGENTURHANDEL						
BEDRIFTER ESTABLISHMENTS.....	13532	9204	2058	1200	1070	390
SYSSELSATTE EMPLOYMENT.....	98310	14583	13358	16005	54364	3339
OMSETNING SALES 1000 KR.....	226032008	42223804	23700437	28248179	131859648	-
611- ENGRCSHANDEL						
613 BEDRIFTER ESTABLISHMENTS.....	10603	6637	1806	1117	1043	387
SYSSELSATTE EMPLOYMENT.....	90907	10776	11778	14953	53400	3332
OMSETNING SALES 1000 KR.....	196490391	27080988	17862416	22184327	129362660	-
611 ENGRCSHANDEL MED KONSUMVARER						
BEDRIFTER ESTABLISHMENTS.....	3966	2605	637	376	348	97
SYSSELSATTE EMPLOYMENT.....	29989	3956	4191	4996	16846	950
OMSETNING SALES 1000 KR.....	51578797	6086106	6576997	8220018	30695676	-
6111 ENGRCSHANDEL MED NÆRINGS- OG NYTELSESMIDLER						
BEDRIFTER ESTABLISHMENTS.....	1549	913	285	172	179	56
SYSSELSATTE EMPLOYMENT.....	14818	1561	1893	2258	9106	752
OMSETNING SALES 1000 KR.....	32621523	3397998	3548013	4422654	21252858	-
61111 ENGR. H. MED KOLONIALVARER						
BEDRIFTER ESTABLISHMENTS.....	291	128	47	32	84	4
SYSSELSATTE EMPLOYMENT.....	5525	204	316	410	4595	137
OMSETNING SALES 1000 KR.....	8903986	262956	447201	530663	7663186	-
61112 ENGR. H. MED SMØR, OST OG EGG						
BEDRIFTER ESTABLISHMENTS.....	39	17	7	11	4	7
SYSSELSATTE EMPLOYMENT.....	621	25	46	152	398	277
OMSETNING SALES 1000 KR.....	2369400	57172	60318	320345	1931565	-
61113 ENGR. H. MED KORN OG MJØL						
BEDRIFTER ESTABLISHMENTS.....	12	7	2	1	2	12
SYSSELSATTE EMPLOYMENT.....	179	18	15	16	130	102
OMSETNING SALES 1000 KR.....	1111048	76604	:	:	:	-
61114 ENGR. H. MED KJØTT OG KJØTTVARER						
BEDRIFTER ESTABLISHMENTS.....	141	95	24	12	10	-
SYSSELSATTE EMPLOYMENT.....	1006	139	153	152	562	-
OMSETNING SALES 1000 KR.....	2408633	299178	375564	268730	1465161	-
61115 ENGR. H. MED FISK OG FISKEVARER						
BEDRIFTER ESTABLISHMENTS.....	401	257	78	45	21	14
SYSSELSATTE EMPLOYMENT.....	2486	465	515	610	896	32
OMSETNING SALES 1000 KR.....	9182576	1561966	1435320	2025663	4159627	-
61116 ENGR. H. MED POTETER, GRØNNSAKER OG FRUKT						
BEDRIFTER ESTABLISHMENTS.....	354	203	75	43	33	8
SYSSELSATTE EMPLOYMENT.....	2490	386	498	551	1055	108
OMSETNING SALES 1000 KR.....	3289738	683441	643711	728062	1234524	-
61119 ENGR. H. MED ANDRE NÆRINGS- OG NYTELSESMIDLER						
BEDRIFTER ESTABLISHMENTS.....	311	206	52	28	25	11
SYSSELSATTE EMPLOYMENT.....	2511	324	350	367	1470	96
OMSETNING SALES 1000 KR.....	5356142	456701	:	:	:	-
6112 ENGRCSHANDEL MED BEKLEDNINGS- OG TEKSTILVARER						
BEDRIFTER ESTABLISHMENTS.....	669	477	106	54	32	3
SYSSELSATTE EMPLOYMENT.....	3701	760	702	691	1548	5
OMSETNING SALES 1000 KR.....	5142928	1079470	1024465	1139520	1899473	-
61121 ENGR. H. MED SKOTØY						
BEDRIFTER ESTABLISHMENTS.....	64	34	17	7	6	1
SYSSELSATTE EMPLOYMENT.....	429	66	113	92	158	1
OMSETNING SALES 1000 KR.....	989647	245803	146761	206360	390723	-
61129 ENGR. H. MED ANDRE BEKLEDNINGS- OG TEKSTILVARER						
BEDRIFTER ESTABLISHMENTS.....	605	443	89	47	26	2
SYSSELSATTE EMPLOYMENT.....	3272	694	589	599	1390	4
OMSETNING SALES 1000 KR.....	4153281	833667	877704	933160	1508750	-
6113 ENGRCSHANDEL MED MØBLER OG INNBO						
BEDRIFTER ESTABLISHMENTS.....	561	331	107	60	63	25
SYSSELSATTE EMPLOYMENT.....	4604	509	690	811	2594	137
OMSETNING SALES 1000 KR.....	6621730	585680	1051798	1528476	3455776	-

1) IKKE MEDREGNET SYSSELSETTING I HJELPEAVDELINGER.
1) EXCL. EMPLOYMENT IN ANCILLARY UNITS.

TABELL 7 (FORTS.).
 BEDRIFTER, SYSSELSETTING OG OMSETNING (EKSKL. MOMS), ETTER STØRRELSE (MÅLT VED SYSSELSETTINGEN) OG NÆRINGS-
 UNDERGRUPPE

NÆRINGSUNDERGRUPPE SUBGROUP	ALLE BEDRIFTER 1)	BEDRIFTER MED SYSSELSETTING ESTABLISHMENTS WITH EMPLOYMENT				HJELPE- AVDELINGER
	TOTAL 1)	UNDER 5	5- 9	10- 19	20 OG OVER	ANCILLARY UNITS
61131 ENGR. H. MED RADIO- OG FJERNSYNSMOTTAKERE						
BEDRIFTER ESTABLISHMENTS.....	114	64	22	7	21	5
SYSSELSATTE EMPLOYMENT.....	1407	93	140	97	1077	32
OMSETNING SALES 1000 KR.....	1903775	136049	173975	232444	1361307	-
61132 ENGR. H. MED HUSHOLDNINGSAPPARATER OG BELYSNINGSUTSTYR						
BEDRIFTER ESTABLISHMENTS.....	199	106	41	24	28	19
SYSSELSATTE EMPLOYMENT.....	1881	187	269	330	1095	103
OMSETNING SALES 1000 KR.....	3408374	197030	587392	935324	1688628	-
61139 ENGR. H. MED ANNET INNBO						
BEDRIFTER ESTABLISHMENTS.....	248	161	44	29	14	1
SYSSELSATTE EMPLOYMENT.....	1316	229	281	384	422	2
OMSETNING SALES 1000 KR.....	1309581	252601	290431	360708	405841	-
6119 ENGRCSHANDEL MED KONSUMVARER ELLERS						
BEDRIFTER ESTABLISHMENTS.....	1187	884	139	90	74	13
SYSSELSATTE EMPLOYMENT.....	6866	1126	906	1236	3598	56
OMSETNING SALES 1000 KR.....	7192616	1022958	952721	1129368	4087569	-
61191 ENGR. H. MED SYKEPLEIE- OG APOTEKER- VARER, KOSMETIKK OG TOALETTARTIKLER						
BEDRIFTER ESTABLISHMENTS.....	203	129	29	23	22	4
SYSSELSATTE EMPLOYMENT.....	2122	179	198	310	1435	17
OMSETNING SALES 1000 KR.....	2374501	161560	226508	285603	1700830	-
61192 ENGR. H. MED VARER FOR SPORT OG FRITIDSSYSLER						
BEDRIFTER ESTABLISHMENTS.....	285	219	25	19	22	3
SYSSELSATTE EMPLOYMENT.....	1747	267	158	277	1045	12
OMSETNING SALES 1000 KR.....	2200408	260673	190152	317955	1431628	-
61199 ENGR. H. MED ANDRE KONSUMVARER						
BEDRIFTER ESTABLISHMENTS.....	699	536	85	48	30	6
SYSSELSATTE EMPLOYMENT.....	2997	680	550	649	1118	27
OMSETNING SALES 1000 KR.....	2617707	600725	536061	525810	955111	-
612 ENGRCSHANDEL MED PRODUKSJONSMIDLER						
BEDRIFTER ESTABLISHMENTS.....	6174	3759	1091	701	623	155
SYSSELSATTE EMPLOYMENT.....	54619	6361	7070	9383	31805	1036
OMSETNING SALES 1000 KR.....	117386459	19397450	10746592	13258686	73983731	-
6121 ENGRCSHANDEL MED RÅVARER						
BEDRIFTER ESTABLISHMENTS.....	1357	932	201	119	105	16
SYSSELSATTE EMPLOYMENT.....	10398	1364	1313	1573	6148	169
OMSETNING SALES 1000 KR.....	72279722	14005023	4412825	5008704	48853170	-
61211 ENGR. H. MED FOR, GJØDNING OG SÅVARER						
BEDRIFTER ESTABLISHMENTS.....	364	272	46	25	21	5
SYSSELSATTE EMPLOYMENT.....	2226	351	281	328	1266	97
OMSETNING SALES 1000 KR.....	9074004	1401716	727016	626211	6319061	-
61212 ENGR. H. MED METALLER OG KJEMIKALIER						
BEDRIFTER ESTABLISHMENTS.....	144	86	31	16	11	1
SYSSELSATTE EMPLOYMENT.....	991	132	213	226	420	2
OMSETNING SALES 1000 KR.....	2651782	241227	594334	1203614	612607	-
61213 ENGR. H. MED JERN OG STÅL						
BEDRIFTER ESTABLISHMENTS.....	90	39	10	14	27	5
SYSSELSATTE EMPLOYMENT.....	1959	75	72	190	1622	24
OMSETNING SALES 1000 KR.....	3969037	155056	120587	329819	3363575	-
61214 ENGR. H. MED PAPIR						
BEDRIFTER ESTABLISHMENTS.....	230	117	49	40	24	1
SYSSELSATTE EMPLOYMENT.....	2222	221	323	537	1141	19
OMSETNING SALES 1000 KR.....	3772436	655474	532552	1408757	1175653	-
61215 ENGRCSHANDEL MED RÅROLJE OG NATURGASS						
BEDRIFTER ESTABLISHMENTS.....	19	6	2	2	9	2
SYSSELSATTE EMPLOYMENT.....	1162	-	12	20	1130	21
OMSETNING SALES 1000 KR.....	49373178	10750249	:	:	36489676	-
61219 ENGR. H. MED ANDRE RÅVARER						
BEDRIFTER ESTABLISHMENTS.....	510	412	63	22	13	2
SYSSELSATTE EMPLOYMENT.....	1838	585	412	272	569	6
OMSETNING SALES 1000 KR.....	3439285	801301	:	:	892598	-
6122 ENGRCSHANDEL MED JERNVARER OG BYGNINGSARTIKLER						
BEDRIFTER ESTABLISHMENTS.....	1916	1070	371	257	218	26
SYSSELSATTE EMPLOYMENT.....	17255	1929	2405	3463	9458	99
OMSETNING SALES 1000 KR.....	19198232	2157438	3007798	3531852	10501144	-

1) IKKE MEDREGNET SYSSELSETTING I HJELPEAVDELINGER.
 1) EXCL. EMPLOYMENT IN ANCILLARY UNITS.

TABELL 7 (FORTS.).
BEDRIFTER, SYSSSELSETTING OG OMSETNING (EKSKL. MOMS), ETTER STØRRELSE (MÅLT VED SYSSSELSETTINGEN) OG NÆRINGS-
UNDERGRUPPE

NÆRINGSUNDERGRUPPE	ALLE BEDRIFTER 1)	BEDRIFTER MED SYSSSELSETTING ESTABLISHMENTS WITH EMPLOYMENT				HJELPE- AVDELINGER	
		TOTAL 1)	UNDER 5	5- 9	10- 19		20 OG OVER
61221 ENGR. H. MED JERNVARER							
BEDRIFTER ESTABLISHMENTS.....	185	98	28	21	38	4	
SYSSSEL SATTE EMPLOYMENT.....	2812	153	182	305	2172	7	
OMSETNING SALES 1000 KR.....	2899728	212690	205491	341412	2140135	-	
61222 ENGR. H. MED TRELAST OG BYGGEVARER AV TRE							
BEDRIFTER ESTABLISHMENTS.....	663	394	139	91	39	5	
SYSSSEL SATTE EMPLOYMENT.....	4222	759	881	1208	1374	12	
OMSETNING SALES 1000 KR.....	4023539	795675	853528	1098389	1275947	-	
61223 ENGR. H. MED RØR- OG SANITÆRARTIKLER							
BEDRIFTER ESTABLISHMENTS.....	216	105	52	30	29	9	
SYSSSEL SATTE EMPLOYMENT.....	2544	196	333	411	1604	66	
OMSETNING SALES 1000 KR.....	2907270	144607	537191	425931	1799541	-	
61224 ENGR. H. MED MALING OG LAKK							
BEDRIFTER ESTABLISHMENTS.....	73	33	14	13	13	1	
SYSSSEL SATTE EMPLOYMENT.....	846	47	92	183	524	1	
OMSETNING SALES 1000 KR.....	1208835	40987	420793	175187	571868	-	
61229 ENGR. H. MED ANDRE BYGGEVARER							
BEDRIFTER ESTABLISHMENTS.....	779	440	138	102	99	7	
SYSSSEL SATTE EMPLOYMENT.....	6831	774	917	1356	3784	13	
OMSETNING SALES 1000 KR.....	8158860	963479	990795	1490933	4713653	-	
6123 ENGRCSHANDEL MED MASKINER OG UTSTYR							
BEDRIFTER ESTABLISHMENTS.....	2901	1757	519	325	300	113	
SYSSSEL SATTE EMPLOYMENT.....	26966	3068	3352	4347	16199	768	
OMSETNING SALES 1000 KR.....	25908505	3234989	3325969	4718130	14629417	-	
61231 ENGR. H. MED MASKINER OG UTSTYR FOR JORD- OG SKOGBRUK							
BEDRIFTER ESTABLISHMENTS.....	424	248	81	52	43	26	
SYSSSEL SATTE EMPLOYMENT.....	3418	448	516	694	1760	297	
OMSETNING SALES 1000 KR.....	3744962	445661	491708	799966	2007627	-	
61232 ENGR. H. MED MASKINER OG UTSTYR FOR BERGVERKSDRIFT, INDUSTRI OG BYGGE- OG ANLEGGSVIRKSOMHET							
BEDRIFTER ESTABLISHMENTS.....	792	468	147	85	92	18	
SYSSSEL SATTE EMPLOYMENT.....	7709	784	948	1097	4880	99	
OMSETNING SALES 1000 KR.....	8137176	1015440	1114802	1308313	4698621	-	
61233 ENGR. H. MED MASKINER OG MATERIELL FOR KRAFTPRODUKSJON OG INSTALLASJON							
BEDRIFTER ESTABLISHMENTS.....	112	39	22	27	24	10	
SYSSSEL SATTE EMPLOYMENT.....	2142	78	150	359	1555	28	
OMSETNING SALES 1000 KR.....	3192636	323572	269663	587294	2012107	-	
61234 ENGR. H. MED SKIPSUTSTYR OG FISKEREDSKAPER							
BEDRIFTER ESTABLISHMENTS.....	240	136	44	31	29	1	
SYSSSEL SATTE EMPLOYMENT.....	2852	249	284	433	1886	-	
OMSETNING SALES 1000 KR.....	2529246	264391	316079	496936	1451840	-	
61235 ENGR. H. MED MASKINER OG UTSTYR FOR KONTOR OG BUTIKK							
BEDRIFTER ESTABLISHMENTS.....	638	403	119	61	55	34	
SYSSSEL SATTE EMPLOYMENT.....	5435	733	761	794	3147	184	
OMSETNING SALES 1000 KR.....	3543186	523797	535145	602638	1881606	-	
61239 ENGR. H. MED MASKINER OG UTSTYR IKKE NEVNT ANNET STED							
BEDRIFTER ESTABLISHMENTS.....	695	463	106	69	57	24	
SYSSSEL SATTE EMPLOYMENT.....	5410	776	693	970	2971	160	
OMSETNING SALES 1000 KR.....	4761299	662128	598572	922983	2577616	-	
613 ENGRCSHANDEL MED MOTORKJØRETØYER, BRENSEL OG DRIVSTOFF							
BEDRIFTER ESTABLISHMENTS.....	463	273	78	40	72	135	
SYSSSEL SATTE EMPLOYMENT.....	6299	459	517	574	4749	1346	
OMSETNING SALES 1000 KR.....	27525135	1597432	538827	705623	24683253	-	
6131 ENGRCSHANDEL MED MOTORKJØRETØYER							
BEDRIFTER ESTABLISHMENTS.....	344	181	65	38	60	5	
SYSSSEL SATTE EMPLOYMENT.....	4190	296	433	547	2914	35	
OMSETNING SALES 1000 KR.....	9569030	368479	:	:	8081941	-	
6132 ENGRCSHANDEL MED BRENSEL OG DRIVSTOFF							
BEDRIFTER ESTABLISHMENTS.....	119	92	13	2	12	130	
SYSSSEL SATTE EMPLOYMENT.....	2109	163	84	27	1835	1311	
OMSETNING SALES 1000 KR.....	17956105	1228953	:	:	16601312	-	

1) IKKE MEDREGNET SYSSSELSETTING I HJELPEAVDELINGER.

1) EXCL. EMPLOYMENT IN ANCILLARY UNITS.

TABELL 7 (FORTS.).
BEDRIFTER, SYSSELSETTING OG OMSETNING (EKSKL. MOMS), ETTER STØRRELSE (MÅLT VED SYSSELSETTINGEN) OG NÆRINGS-
UNDERGRUPPE

NÆRINGSUNDERGRUPPE SUBGROUP	ALLE BEDRIFTER 1)	BEDRIFTER MED SYSSELSETTING ESTABLISHMENTS WITH EMPLOYMENT				HJELPE- AVDELINGER ANCILLARY UNITS
		TOTAL 1)	UNDER 5	5- 9	10- 19	
614 AGENTURHANDEL						
BEDRIFTER ESTABLISHMENTS.....	2929	2567	252	83	27	3
SYSSELSATTE EMPLOYMENT.....	7403	3807	1580	1052	964	7
OMSETNING SALES 1000 KR.....	29541617	15142816	5838021	6063792	2496988	-
6141 AGENTURHANDEL MED NÆRINGS- OG NYTELSESMIDLER						
BEDRIFTER ESTABLISHMENTS.....	458	385	53	19	1	-
SYSSELSATTE EMPLOYMENT.....	1137	544	348	222	23	-
OMSETNING SALES 1000 KR.....	6214259	2338628	1036162	:	:	-
6142 AGENTURHANDEL MED BÆKLEDNINGS- OG TEKSTILVARER						
BEDRIFTER ESTABLISHMENTS.....	542	505	33	4	-	1
SYSSELSATTE EMPLOYMENT.....	1036	778	198	60	-	4
OMSETNING SALES 1000 KR.....	3022797	2122101	733953	166743	-	-
6143 AGENTURHANDEL MED KONSUMVARER ELLERS						
BEDRIFTER ESTABLISHMENTS.....	532	474	36	19	3	-
SYSSELSATTE EMPLOYMENT.....	1294	708	218	260	108	-
OMSETNING SALES 1000 KR.....	3504280	1998005	476883	:	:	-
6149 AGENTURHANDEL ELLERS						
BEDRIFTER ESTABLISHMENTS.....	1397	1203	130	41	23	2
SYSSELSATTE EMPLOYMENT.....	3936	1777	816	510	833	3
OMSETNING SALES 1000 KR.....	16800281	8684082	3591023	2198277	2326899	-
62 DETALJHANDEL						
BEDRIFTER ESTABLISHMENTS.....	33093	25548	5309	1641	595	56
SYSSELSATTE EMPLOYMENT.....	127235	51832	33200	21049	21154	481
OMSETNING SALES 1000 KR.....	81618641	27653202	22945117	16013804	15006518	-
621 VAREHUSHANDEL						
BEDRIFTER ESTABLISHMENTS.....	132	-	1	23	108	6
SYSSELSATTE EMPLOYMENT.....	6013	-	6	363	5644	192
OMSETNING SALES 1000 KR.....	3754935	-	:	:	3430722	-
622 DETALJHANDEL MED NÆRINGS- OG NYTELSESMIDLER						
BEDRIFTER ESTABLISHMENTS.....	13958	11339	1914	558	147	15
SYSSELSATTE EMPLOYMENT.....	46691	23277	11890	7134	4390	114
OMSETNING SALES 1000 KR.....	29283478	11582259	6798567	5489770	3412882	-
6221 LANDHANDEL						
BEDRIFTER ESTABLISHMENTS.....	4145	3391	595	138	21	1
SYSSELSATTE EMPLOYMENT.....	13611	7626	3721	1740	524	8
OMSETNING SALES 1000 KR.....	8417169	4281011	2622198	1205798	308162	-
6222 KOLONIALVAREHANDEL						
BEDRIFTER ESTABLISHMENTS.....	4269	2942	888	326	113	9
SYSSELSATTE EMPLOYMENT.....	20386	7198	5476	4243	3469	98
OMSETNING SALES 1000 KR.....	13276704	4026064	3734770	3024078	2491792	-
6223 DET. H. MED KJØTT OG KJØTTVARER						
BEDRIFTER ESTABLISHMENTS.....	832	637	140	45	10	2
SYSSELSATTE EMPLOYMENT.....	2987	1285	888	555	259	2
OMSETNING SALES 1000 KR.....	1150744	447704	358627	:	:	-
6224 DET. H. MED FISK OG VILT						
BEDRIFTER ESTABLISHMENTS.....	379	345	27	5	2	-
SYSSELSATTE EMPLOYMENT.....	796	531	162	62	41	-
OMSETNING SALES 1000 KR.....	309616	189540	67115	:	:	-
6225 DET. H. MED BÅKERVARER						
BEDRIFTER ESTABLISHMENTS.....	422	388	30	4	-	1
SYSSELSATTE EMPLOYMENT.....	1022	761	204	57	-	1
OMSETNING SALES 1000 KR.....	251516	195195	48039	8282	-	-
6226 DET. H. MED TOBAKK, SJOKLADÉ, FRUKT OG ISKREM						
BEDRIFTER ESTABLISHMENTS.....	3203	3035	157	11	-	2
SYSSELSATTE EMPLOYMENT.....	5962	4910	914	138	-	5
OMSETNING SALES 1000 KR.....	2273155	1859543	377603	36009	-	-
6227 DET. H. MED VIN OG BRENNEVIN						
BEDRIFTER ESTABLISHMENTS.....	97	23	53	20	1	-
SYSSELSATTE EMPLOYMENT.....	787	69	388	233	97	-
OMSETNING SALES 1000 KR.....	3127936	216374	1523591	906404	481567	-
6229 DET. H. MED NÆRINGS- OG NYTELSESMIDLER ELLERS						
BEDRIFTER ESTABLISHMENTS.....	611	578	24	9	-	-
SYSSELSATTE EMPLOYMENT.....	1140	897	137	106	-	-
OMSETNING SALES 1000 KR.....	476638	366828	66624	43186	-	-

1) IKKE MEDREGNET SYSSELSETTING I HJELPEAVDELINGER.

1) EXCL. EMPLOYMENT IN ANCILLARY UNITS.

TABELL 7 (FORTS.).
BEDRIFTER, SYSSELSETTING OG OMSETNING (EKSKL. MOMS), ETTER STØRRELSE (MÅLT VED SYSSELSETTINGEN) OG NÆRINGS-
UNDERGRUPPE

NÆRINGSUNDERGRUPPE	ALLE BEDRIFTER 1)	BEDRIFTER MED SYSSELSETTING ESTABLISHMENTS WITH EMPLOYMENT				HJELPE- AVDELINGER ANCILLARY UNITS
		TOTAL 1)	UNDER 5	5- 9	10- 19	
623 DETALJHANDEL MED BEKLEDNINGS- OG TEKSTILVARER						
BEDRIFTER ESTABLISHMENTS.....	4823	3568	894	276	85	10
SYSSELSATTE EMPLOYMENT.....	19479	7385	5635	3488	2971	58
OMSETNING SALES 1000 KR.....	8276417	2771539	2606761	1663973	1234144	-
6231 DET. H. MED SKOTØY						
BEDRIFTER ESTABLISHMENTS.....	681	485	144	43	9	2
SYSSELSATTE EMPLOYMENT.....	2839	1170	897	526	246	11
OMSETNING SALES 1000 KR.....	1198620	471359	404247	229784	93230	-
6232 DET. H. MED HERREKONFEKSJON						
BEDRIFTER ESTABLISHMENTS.....	596	337	179	69	11	2
SYSSELSATTE EMPLOYMENT.....	3140	844	1127	866	303	28
OMSETNING SALES 1000 KR.....	1585897	401278	617437	415246	151936	-
6233 DET. H. MED DAMEKONFEKSJON						
BEDRIFTER ESTABLISHMENTS.....	985	674	204	73	34	4
SYSSELSATTE EMPLOYMENT.....	4871	1482	1319	960	1110	13
OMSETNING SALES 1000 KR.....	2110170	578406	560275	493004	478485	-
6234 DET. H. MED GARN OG TRIKOTASJE						
BEDRIFTER ESTABLISHMENTS.....	1022	846	148	26	2	1
SYSSELSATTE EMPLOYMENT.....	2908	1598	937	329	44	1
OMSETNING SALES 1000 KR.....	1049866	504040	390371	:	:	-
6235 DET. H. MED UTSTYRSVARER						
BEDRIFTER ESTABLISHMENTS.....	284	174	69	26	15	-
SYSSELSATTE EMPLOYMENT.....	1811	375	444	335	657	-
OMSETNING SALES 1000 KR.....	745021	140762	196362	:	:	-
6239 DET. H. MED BEKLEDNINGS- OG TEKSTILVARER ELLERS						
BEDRIFTER ESTABLISHMENTS.....	1255	1052	150	39	14	1
SYSSELSATTE EMPLOYMENT.....	3910	1916	911	472	611	5
OMSETNING SALES 1000 KR.....	1586843	675694	438069	237721	235359	-
624 DETALJHANDEL MED MØBLER OG INNBO						
BEDRIFTER ESTABLISHMENTS.....	2868	2196	489	149	34	10
SYSSELSATTE EMPLOYMENT.....	10404	4150	3082	1892	1280	81
OMSETNING SALES 1000 KR.....	6074965	2207609	1927184	1134786	805386	-
6241 DET. H. MED MØBLER OG TEPPE						
BEDRIFTER ESTABLISHMENTS.....	883	625	193	47	18	2
SYSSELSATTE EMPLOYMENT.....	3865	1346	1227	604	688	24
OMSETNING SALES 1000 KR.....	2666514	851816	837838	422336	554524	-
6242 DET. H. MED RADIO, FJERNSYN, LAMPER OG ELEKTRISKE HUSHOLDNINGSAPPARATER						
BEDRIFTER ESTABLISHMENTS.....	1187	829	253	93	12	4
SYSSELSATTE EMPLOYMENT.....	5026	1800	1598	1173	455	12
OMSETNING SALES 1000 KR.....	2866403	1037173	975153	655615	198462	-
6249 DET. H. MED INNBO ELLERS						
BEDRIFTER ESTABLISHMENTS.....	798	742	43	9	4	4
SYSSELSATTE EMPLOYMENT.....	1513	1004	257	115	137	45
OMSETNING SALES 1000 KR.....	542048	318620	114193	56835	52400	-
625 DETALJHANDEL MED JERN- OG FARGEVAR- ER, GLASS, STEINTØY OG SPORTSUTSTYR						
BEDRIFTER ESTABLISHMENTS.....	2065	1509	418	97	41	1
SYSSELSATTE EMPLOYMENT.....	8136	3104	2651	1202	1179	1
OMSETNING SALES 1000 KR.....	4123668	1504391	1349439	607673	662165	-
6251 DET. H. MED JERNVARER OG KJØKKEN- UTSTYR						
BEDRIFTER ESTABLISHMENTS.....	346	193	99	33	21	-
SYSSELSATTE EMPLOYMENT.....	2124	440	648	419	617	-
OMSETNING SALES 1000 KR.....	1088950	211955	331548	224314	321133	-
6252 DET. H. MED MALING OG LAKK						
BEDRIFTER ESTABLISHMENTS.....	533	384	118	27	4	-
SYSSELSATTE EMPLOYMENT.....	2068	913	719	344	92	-
OMSETNING SALES 1000 KR.....	1035198	409119	371615	162250	92214	-
6253 DET. H. MED SPORTSUTSTYR						
BEDRIFTER ESTABLISHMENTS.....	916	742	137	26	11	1
SYSSELSATTE EMPLOYMENT.....	2788	1338	855	303	292	1
OMSETNING SALES 1000 KR.....	1576874	747244	481022	171106	177502	-
6254 DET. H. MED GLASS OG STEINTØY						
BEDRIFTER ESTABLISHMENTS.....	270	190	64	11	5	-
SYSSELSATTE EMPLOYMENT.....	1156	413	429	136	178	-
OMSETNING SALES 1000 KR.....	422646	136073	165254	50003	71316	-

1) IKKE MEDREGNET SYSSELSETTING I HJELPEAVDELINGER.

1) EXCL. EMPLOYMENT IN ANCILLARY UNITS.

TABELL 7 (FORTS.)
BEDRIFTER, SYSSLESATTE OG OMSETNING (EKSKL. MOMS), ETTER STØRRELSE (MÅLT VED SYSSLESATTE) OG NÆRINGS-
UNDERGRUPPE

NÆRINGSUNDERGRUPPE	ALLE BEDRIFTER 1)	BEDRIFTER MED SYSSLESATTE ESTABLISHMENTS WITH EMPLOYMENT				HJELPE- AVDELINGER ANCILLARY UNITS
		TOTAL 1)	UNDER 5	5- 9	10- 19	
626 DETALJHANDEL MED UR, OPTISKE ARTIKLER, MUSIKKINSTRUMENTER, GULL- OG SØLVVARER						
BEDRIFTER ESTABLISHMENTS.....	1806	1504	260	31	11	3
SYSSLESATTE EMPLOYMENT.....	5345	3128	1548	398	271	3
OMSETNING SALES 1000 KR.....	2293492	1254702	704949	194675	139166	-
6261 DET. H. MED UR, OPTISKE ARTIKLER OG FOTOARTIKLER						
BEDRIFTER ESTABLISHMENTS.....	1024	876	134	10	4	2
SYSSLESATTE EMPLOYMENT.....	2818	1797	794	131	96	3
OMSETNING SALES 1000 KR.....	1059662	662687	306774	57152	33049	-
6262 DET. H. MED MUSIKKINSTRUMENTER						
BEDRIFTER ESTABLISHMENTS.....	335	291	30	11	3	1
SYSSLESATTE EMPLOYMENT.....	856	462	176	146	72	-
OMSETNING SALES 1000 KR.....	498103	241058	129315	83923	43807	-
6263 DET. H. MED GULL- OG SØLVVARER						
BEDRIFTER ESTABLISHMENTS.....	447	337	96	10	4	-
SYSSLESATTE EMPLOYMENT.....	1671	869	578	121	103	-
OMSETNING SALES 1000 KR.....	735727	350957	268860	53600	62310	-
627 DETALJHANDEL MED MOTORKJØRETØYER OG BENSIN						
BEDRIFTER ESTABLISHMENTS.....	3824	2560	844	302	118	7
SYSSLESATTE EMPLOYMENT.....	18880	5796	5266	3898	3920	18
OMSETNING SALES 1000 KR.....	22583525	6439218	6160319	5355332	4628656	-
6271 DET. H. MED MOTORKJØRETØYER, DELER OG REKVISITA						
BEDRIFTER ESTABLISHMENTS.....	1714	967	386	249	112	7
SYSSLESATTE EMPLOYMENT.....	11409	1891	2500	3254	3764	18
OMSETNING SALES 1000 KR.....	15243345	2513849	3426446	4751391	4551659	-
6272 DET. H. MED BENSIN OG SMØREOLJER						
BEDRIFTER ESTABLISHMENTS.....	2110	1593	458	53	6	-
SYSSLESATTE EMPLOYMENT.....	7471	3905	2766	644	156	-
OMSETNING SALES 1000 KR.....	7340180	3925369	2733873	603941	76997	-
629 DETALJHANDEL ELLERS						
BEDRIFTER ESTABLISHMENTS.....	3617	2872	489	205	51	4
SYSSLESATTE EMPLOYMENT.....	12287	4992	3122	2674	1499	14
OMSETNING SALES 1000 KR.....	5228161	1893484	:	:	693397	-
6291 DET. H. MED BØKER OG PAPIR						
BEDRIFTER ESTABLISHMENTS.....	623	407	149	44	23	2
SYSSLESATTE EMPLOYMENT.....	3130	869	960	547	754	9
OMSETNING SALES 1000 KR.....	1465167	356388	441839	273410	393530	-
6292 DET. H. MED SYKEPLEIE- OG APOTEKERVARER						
BEDRIFTER ESTABLISHMENTS.....	351	68	134	126	23	-
SYSSLESATTE EMPLOYMENT.....	3298	127	919	1682	570	-
OMSETNING SALES 1000 KR.....	1450676	57601	423786	755092	214197	-
6293 DET. H. MED KOSMETIKK						
BEDRIFTER ESTABLISHMENTS.....	427	394	32	1	-	-
SYSSLESATTE EMPLOYMENT.....	975	773	187	15	-	-
OMSETNING SALES 1000 KR.....	306304	238009	:	:	-	-
6294 DET. H. MED BLØMSTER OG PLANTER						
BEDRIFTER ESTABLISHMENTS.....	907	834	66	7	-	1
SYSSLESATTE EMPLOYMENT.....	2005	1511	409	85	-	3
OMSETNING SALES 1000 KR.....	517696	387275	98322	32099	-	-
6295 DET. H. MED BRENSSEL						
BEDRIFTER ESTABLISHMENTS.....	281	256	18	6	1	1
SYSSLESATTE EMPLOYMENT.....	576	376	106	74	20	2
OMSETNING SALES 1000 KR.....	448567	296704	91238	:	:	-
6299 DET. H. MED VARER IKKE NEVNT ANNET STED						
BEDRIFTER ESTABLISHMENTS.....	1028	913	90	21	4	-
SYSSLESATTE EMPLOYMENT.....	2303	1336	541	271	155	-
OMSETNING SALES 1000 KR.....	1039751	557507	265765	:	:	-

Tabell 8. Engros- og agenturhandel. Bedrifter og omsetning (ekskl. moms), etter næringsgruppe. Handelsfelt, handelsområder og utvalgte handelsdistrikt

Næringsgruppe Industry group	1-2. Østre Handelsfelt		11. Østfoldbyenes Handelsområde		112. Fredrikstad Handelsdistrikt	
	Bedrifter Estab- lishments	Omsetning Sales	Bedrifter	Omsetning	Bedrifter	Omsetning
	1 000 kr		1 000 kr		1 000 kr	
61 ENGROS- OG AGENTURHANDEL	8 829	150 816 270	565	3 640 997	220	1 462 606
611- 613 Engroshandel	6 886	128 038 436	472	3 492 372	182	1 410 270
611 Engroshandel med konsumvarer	2 646	32 047 407	208	1 759 647	87	960 875
6111 Engr.h. med nærings- og nytelses- midler	816	17 404 898	77	917 376	34	488 466
6112 Engr.h. med beklednings- og tekstilvarer	500	3 800 169	37	338 721	14	96 314
6113 Engr.h. med møbler og innbo	412	5 175 431	25	324 131	10	298 489
6119 Engr.h. med konsumvarer ellers ..	918	5 666 909	69	179 419	29	77 606
612 Engroshandel med produksjonsmidler	3 937	69 480 057	245	1 661 697	88	431 219
6121 Engr.h. med råvarer	855	38 688 049	62	610 084	21	172 057
6122 Engr.h. med jernvarer og byggningsartikler	1 133	11 473 708	87	576 253	30	126 535
6123 Engr.h. med maskiner og utstyr ..	1 949	19 318 300	96	475 360	37	132 627
613 Engroshandel med motorkjøretøyer, brensel og drivstoff	303	26 510 972	19	71 028	7	18 176
6131 Engr.h. med motorkjøretøyer	249	8 869 272	17	:	6	:
6132 Engr.h. med brensel og drivstoff	54	17 641 700	2	:	1	:
614 Agenturhandel	1 943	22 777 834	93	148 625	38	52 336

	131. Hamar Handelsdistrikt		14. Gudbrandsdalen Handelsområde		15. Vest-Oppland Handelsområde	
	Bedrifter	Omsetning	Bedrifter	Omsetning	Bedrifter	Omsetning
	1 000 kr		1 000 kr		1 000 kr	
61 ENGROS- OG AGENTURHANDEL	207	1 866 382	124	759 427	157	1 037 380
611- 613 Engroshandel	176	1 736 737	108	:	139	:
611 Engroshandel med konsumvarer	66	934 564	33	206 280	44	397 859
6111 Engr.h. med nærings- og nytelses- midler	39	819 704	13	111 629	21	247 477
6112 Engr.h. med beklednings- og tekstilvarer	8	72 176	4	1 988	9	:
6113 Engr.h. med møbler og innbo	8	23 335	5	8 706	2	:
6119 Engr.h. med konsumvarer ellers ..	11	19 349	11	83 957	12	103 457
612 Engroshandel med produksjonsmidler	106	791 381	73	:	89	:
6121 Engr.h. med råvarer	22	181 340	27	259 906	29	173 664
6122 Engr.h. med jernvarer og byggningsartikler	33	387 839	17	:	28	:
6123 Engr.h. med maskiner og utstyr ..	51	222 202	29	113 311	32	136 929
613 Engroshandel med motorkjøretøyer, brensel og drivstoff	4	10 792	2	:	6	:
6131 Engr.h. med motorkjøretøyer	3	:	2	:	4	25 363
6132 Engr.h. med brensel og drivstoff	1	:	-	-	2	:
614 Agenturhandel	31	129 645	16	:	18	:

Wholesale trade and commission broking. Establishments and sales (excl. VAT), by industry group.
Trade areas

114. Moss Handelsdistrikt		12. Hovedstadens Handelsområde		123. Oslo Handelsdistrikt		124. Lillestrøm Handelsdistrikt		13. Midtre og Nordre Hedmark H. område		Gruppe- nummer Group no.
Bedrif- ter	Omsetning	Bedrif- ter	Omsetning	Bedrif- ter	Omsetning	Bedrif- ter	Omsetning	Bedrif- ter	Omsetning	
1 000 kr		1 000 kr		1 000 kr		1 000 kr		1 000 kr		
137	1 149 544	5 590	128 597 165	4 852	123 234 905	201	2 026 008	317	2 211 827	61
116	1 122 237	4 155	107 897 272	3 517	102 972 638	177	1 841 318	273	2 067 361	611- 613
53	485 284	1 690	24 018 231	1 474	22 629 788	60	329 049	82	977 469	611
24	282 642	407	12 337 554	325	11 834 728	19	115 057	47	853 092	6111
11	146 246	363	2 899 030	328	2 562 200	8	10 189	9	72 806	6112
5	8 423	300	4 213 677	265	4 005 331	13	118 914	11	30 887	6113
13	47 973	620	4 567 970	556	4 227 529	20	84 889	15	20 684	6119
58	628 304	2 270	58 606 849	1 869	56 000 058	109	742 840	186	1 072 567	612
10	212 999	454	35 045 559	360	34 657 882	19	79 961	54	310 477	6121
24	291 918	564	7 649 596	435	6 822 958	47	210 385	48	437 038	6122
24	123 387	1 252	15 911 694	1 074	14 519 218	43	452 494	84	325 052	6123
5	8 649	195	25 272 192	174	24 342 792	8	769 429	5	17 325	613
5	8 649	163	7 658 253	146	6 732 055	7	:	4	:	6131
-	-	32	17 613 939	28	17 610 737	1	:	1	:	6132
21	27 307	1 435	20 699 893	1 335	20 262 267	24	184 690	44	144 466	614

151. Gjøvik Handelsdistrikt		16. Øvre Buskerud Handelsområde		17. Nedre Buskerud Handelsområde		171. Drammen Handelsdistrikt		18. Vestfoldbyenes Handelsområde		Gruppe- nummer
Bedrif- ter	Omsetning	Bedrif- ter	Omsetning	Bedrif- ter	Omsetning	Bedrif- ter	Omsetning	Bedrif- ter	Omsetning	
1 000 kr		1 000 kr		1 000 kr		1 000 kr		1 000 kr		
108	829 062	129	1 162 441	497	4 779 546	379	4 373 170	569	3 169 819	61
99	819 557	112	982 956	424	4 288 689	317	3 804 796	482	2 820 965	611- 613
31	346 218	31	120 870	158	1 485 756	124	1 347 861	168	1 042 964	611
13	201 827	14	57 873	65	686 525	55	643 725	65	650 947	6111
7	:	3	34 743	22	180 804	19	171 357	21	99 658	6112
2	:	3	3 969	21	269 076	13	233 903	23	89 919	6113
9	99 550	11	24 285	50	349 351	37	298 876	59	202 440	6119
64	449 155	78	845 537	246	1 907 247	176	1 573 261	296	1 690 212	612
18	94 307	21	526 591	55	731 673	39	648 328	61	284 730	6121
21	238 701	26	144 542	90	590 237	64	463 966	94	720 209	6122
25	116 147	31	174 404	101	585 337	73	460 967	141	685 273	6123
4	24 184	3	16 549	20	895 686	17	883 674	18	87 789	613
3	:	2	:	20	895 686	17	883 674	14	85 599	6131
1	:	1	:	-	-	-	-	4	2 190	6132
9	9 505	17	179 485	73	590 857	62	568 374	87	348 854	614

Tabell 8 (forts.). Engros- og agenturhandel. Bedrifter og omsetning (ekskl. moms), etter næringsgruppe. Handelsfelt, handelsområder og utvalgte handelsdistrikt

Næringsgruppe	182. Tønsberg Handelsdistrikt		19. Telemark Handelsområde		193. Skien Handelsdistrikt	
	Bedrifter	Omsetning	Bedrifter	Omsetning	Bedrifter	Omsetning
	1 000 kr		1 000 kr		1 000 kr	
61 ENGROS- OG AGENTURHANDEL	232	1 261 760	349	2 040 608	152	1 150 265
611- 613 Engroshandel	188	1 130 869	295	1 876 469	126	1 049 252
611 Engroshandel med konsumvarer	63	549 657	92	754 281	41	519 574
6111 Engr.h. med nærings- og nytelses- midler	18	307 649	48	475 162	20	347 755
6112 Engr.h. med beklednings- og tekstilvarer	8	45 915	13	62 643	6	50 339
6113 Engr.h. med møbler og innbo	10	69 085	12	176 586	6	97 708
6119 Engr.h. med konsumvarer ellers ..	27	127 008	19	39 890	9	23 772
612 Engroshandel med produksjonsmidler	116	555 138	189	1 065 314	77	492 487
6121 Engr.h. med råvarer	26	143 424	46	309 433	23	256 774
6122 Engr.h. med jernvarer og bygningartikler	34	216 265	69	398 279	19	98 640
6123 Engr.h. med maskiner og utstyr ..	56	195 449	74	357 602	35	137 073
613 Engroshandel med motorkjøretøyer, brensel og drivstoff	9	26 074	14	56 874	8	37 191
6131 Engr.h. med motorkjøretøyer	6	24 577	9	50 378	7	:
6132 Engr.h. med brensel og drivstoff	3	1 497	5	6 496	1	:
614 Agenturhandel	44	130 891	54	164 139	26	101 013

	314. Sandnes Handelsdistrikt		315. Stavanger Handelsdistrikt		32. N.Rogaland og S. Hordaland H.område	
	Bedrifter	Omsetning	Bedrifter	Omsetning	Bedrifter	Omsetning
	1 000 kr		1 000 kr		1 000 kr	
61 ENGROS- OG AGENTURHANDEL	118	1 870 305	445	31 741 166	299	1 500 588
611- 613 Engroshandel	102	1 827 479	361	31 113 752	238	1 277 835
611 Engroshandel med konsumvarer	41	1 034 552	115	1 439 565	71	322 720
6111 Engr.h. med nærings- og nytelses- midler	11	257 580	53	927 910	39	198 997
6112 Engr.h. med beklednings- og tekstilvarer	11	448 622	19	83 023	8	18 014
6113 Engr.h. med møbler og innbo	6	10 923	17	207 241	9	73 291
6119 Engr.h. med konsumvarer ellers ..	13	317 427	26	221 391	15	32 418
612 Engroshandel med produksjonsmidler	57	780 916	233	29 494 703	158	823 442
6121 Engr.h. med råvarer	13	232 752	58	27 257 517	38	183 532
6122 Engr.h. med jernvarer og bygningartikler	22	383 568	65	1 119 597	63	390 610
6123 Engr.h. med maskiner og utstyr ..	22	164 596	110	1 117 589	57	249 300
613 Engroshandel med motorkjøretøyer, brensel og drivstoff	4	12 011	13	179 484	9	131 673
6131 Engr.h. med motorkjøretøyer	4	12 011	10	158 241	5	31 911
6132 Engr.h. med brensel og drivstoff	-	-	3	21 243	4	99 762
614 Agenturhandel	16	42 826	84	627 414	61	222 753

Wholesale trade and commission broking. Establishments and sales (excl. VAT), by industry group.
Trade areas

21. Ø. Sørlandet Handelsområde		22. V. Sørlandet Handelsområde		222. Kristiansand Handelsdistrikt		3. Vestre Handelsfelt		31. Søndre Rogaland Handelsområde		Gruppe- nummer
Bedrif- ter	Omsetning	Bedrif- ter	Omsetning	Bedrif- ter	Omsetning	Bedrif- ter	Omsetning	Bedrif- ter	Omsetning	
1 000 kr		1 000 kr		1 000 kr		1 000 kr		1 000 kr		
137	693 306	395	2 623 754	296	2 260 991	2 536	53 439 068	676	34 389 741	61
112	558 319	314	2 328 154	231	2 027 904	2 003	48 814 599	564	33 657 275	611- 613
30	209 254	110	1 074 796	85	913 863	701	9 412 608	182	2 551 545	611
12	165 343	47	901 920	37	754 521	345	6 593 806	81	1 253 823	6111
3	:	16	74 371	13	72 103	105	937 659	33	532 859	6112
1	:	9	26 396	8	26 357	92	897 358	25	225 124	6113
14	23 347	38	72 109	27	60 882	159	983 785	43	539 739	6119
74	333 777	191	1 205 661	136	1 066 904	1 236	38 906 141	364	30 914 190	612
10	128 661	36	307 271	23	284 073	298	30 730 351	96	27 808 636	6121
33	98 570	77	451 598	48	367 273	421	4 345 548	113	1 627 966	6122
31	106 546	78	446 792	65	415 558	517	3 830 242	155	1 477 588	6123
8	15 288	13	47 697	10	47 137	66	495 850	18	191 540	613
5	7 294	9	38 459	7	38 422	38	272 864	15	:	6131
3	7 994	4	9 238	3	8 715	28	222 986	3	:	6132
25	134 987	81	295 600	65	233 087	533	4 624 469	112	732 466	614

321. Haugesund Handelsdistrikt		33. Midtre Vestl. Handelsområde		331. Bergen Handelsdistrikt		34. Sunnmøre Handelsområde		344. Ålesund Handelsdistrikt		Gruppe- nummer
Bedrif- ter	Omsetning	Bedrif- ter	Omsetning	Bedrif- ter	Omsetning	Bedrif- ter	Omsetning	Bedrif- ter	Omsetning	
1 000 kr		1 000 kr		1 000 kr		1 000 kr		1 000 kr		
196	1 122 165	1 211	13 291 132	933	12 286 151	350	4 257 607	266	3 461 543	61
153	954 948	942	10 437 238	698	9 490 664	259	3 442 251	198	2 938 282	611- 613
49	239 803	344	4 163 416	273	3 777 844	104	2 374 927	80	2 094 068	611
25	148 150	160	3 130 161	106	2 770 669	65	2 010 825	52	1 935 179	6111
5	13 193	53	348 564	48	343 991	11	38 222	11	38 222	6112
7	48 247	39	302 581	36	296 231	19	296 362	10	97 932	6113
12	30 213	92	382 110	83	366 953	9	29 518	7	22 735	6119
96	584 472	566	6 158 041	397	5 604 130	148	1 010 468	114	793 762	612
18	122 977	142	2 438 930	82	2 330 144	22	299 253	16	208 378	6121
36	250 693	184	1 951 161	119	1 608 997	61	375 811	40	275 260	6122
42	210 802	240	1 767 950	196	1 664 989	65	335 404	58	310 124	6123
8	130 673	32	115 781	28	108 690	7	56 856	4	50 452	613
5	31 911	17	54 333	16	53 213	1	:	1	:	6131
3	98 762	15	61 448	12	55 477	6	:	3	:	6132
43	167 217	269	2 853 894	235	2 795 851	91	815 356	68	523 261	614

Tabell 8 (forts.). Engros- og agenturhandel. Bedrifter og omsetning (ekskl. moms), etter næringsgruppe. Handelsfelt, handelsområder og utvalgte handelsdistrikt

Næringsgruppe	4. Midtre Handelsfelt		41. Romsdal og Nordmøre H. område		414. Kristiansund Handelsdistrikt	
	Bedrifter	Omsetning	Bedrifter	Omsetning	Bedrifter	Omsetning
	1 000 kr		1 000 kr		1 000 kr	
61 ENGROS- OG AGENTURHANDEL	1 205	13 220 007	246	1 679 259	102	690 160
611- 613 Engroshandel	959	11 928 670	201	1 459 130	85	595 963
611 Engroshandel med konsumvarer	329	5 381 718	67	616 421	36	323 448
6111 Engr.h. med nærings- og nytelsesmidler	187	4 274 825	45	551 996	28	315 981
6112 Engr.h. med beklednings- og tekstilvarer	42	361 937	11	29 157	4	6 517
6113 Engr.h. med møbler og innbo	27	335 502	3	25 754	-	-
6119 Engr.h. med konsumvarer ellers ..	73	409 454	8	9 514	4	950
612 Engroshandel med produksjonsmidler	574	6 163 494	120	797 690	47	:
6121 Engr.h. med råvarer	138	2 326 037	27	273 461	11	96 378
6122 Engr.h. med jernvarer og bygningsartikler	192	2 019 603	46	278 678	14	:
6123 Engr.h. med maskiner og utstyr ..	244	1 817 854	47	245 551	22	114 163
613 Engroshandel med motorkjøretøyer, brensel og drivstoff	56	383 458	14	45 019	2	:
6131 Engr.h. med motorkjøretøyer	36	335 025	6	20 737	-	-
6132 Engr.h. med brensel og drivstoff	20	48 433	8	24 282	2	:
614 Agenturhandel	246	1 291 337	45	220 129	17	94 197

	51. Vestfjorden Handelsområde		511. Bodø Handelsdistrikt		513. Lofoten Handelsdistrikt	
	Bedrifter	Omsetning	Bedrifter	Omsetning	Bedrifter	Omsetning
	1 000 kr		1 000 kr		1 000 kr	
61 ENGROS- OG AGENTURHANDEL	264	2 280 240	162	1 282 547	82	895 002
611- 613 Engroshandel	210	2 054 469	128	1 138 706	70	852 778
611 Engroshandel med konsumvarer	91	1 247 782	50	492 592	36	727 394
6111 Engr.h. med nærings- og nytelsesmidler	66	1 105 008	29	354 795	33	722 597
6112 Engr.h. med beklednings- og tekstilvarer	8	13 344	5	10 309	2	:
6113 Engr.h. med møbler og innbo	7	92 899	7	92 899	-	-
6119 Engr.h. med konsumvarer ellers ..	10	36 531	9	34 589	1	:
612 Engroshandel med produksjonsmidler	109	758 603	71	621 161	32	:
6121 Engr.h. med råvarer	18	100 201	7	47 963	11	52 238
6122 Engr.h. med jernvarer og bygningsartikler	47	371 685	31	302 751	11	48 296
6123 Engr.h. med maskiner og utstyr ..	44	286 717	33	270 447	10	:
613 Engroshandel med motorkjøretøyer, brensel og drivstoff	10	48 084	7	24 953	2	:
6131 Engr.h. med motorkjøretøyer	7	36 324	6	:	-	-
6132 Engr.h. med brensel og drivstoff	3	11 760	1	:	2	:
614 Agenturhandel	54	225 771	34	143 841	12	42 224

Wholesale trade and commission broking. Establishments and sales (excl. VAT), by industry group.
Trade areas

42. S. Trøndelag Handelsområde		425. Trondheim Handelsdistrikt		43. N. Trøndelag Handelsområde		44. S. Nordland Handelsområde		5. Nordre Handelsfelt		Gruppe- nummer
Bedrif- ter	Omsetning 1 000 kr	Bedrif- ter	Omsetning 1 000 kr	Bedrif- ter	Omsetning 1 000 kr	Bedrif- ter	Omsetning 1 000 kr	Bedrif- ter	Omsetning 1 000 kr	
662	9 841 902	564	9 382 978	157	1 061 921	140	636 925	962	8 556 663	61
514	9 037 249	430	8 607 443	132	880 513	112	551 778	755	7 708 686	611- 613
187	4 436 358	153	4 372 453	37	136 298	38	192 641	290	4 737 064	611
94	3 423 851	71	3 368 585	23	123 477	25	175 501	201	4 347 994	6111
21	324 828	18	319 356	5	4 717	5	3 235	22	43 163	6112
21	308 293	20	306 542	1	:	2	:	30	213 439	6113
51	379 386	44	377 970	8	:	6	:	37	132 468	6119
296	4 292 213	247	3 926 338	87	719 126	71	354 465	427	2 836 767	612
67	1 670 693	42	1 404 901	28	302 488	16	79 395	66	535 285	6121
86	1 424 803	69	1 349 783	26	128 956	34	187 166	170	1 359 373	6122
143	1 196 717	136	1 171 654	33	287 682	21	87 904	191	942 109	6123
31	308 678	30	308 652	8	25 089	3	4 672	38	134 855	613
24	293 465	24	293 465	5	:	1	:	21	91 869	6131
7	15 213	6	15 187	3	:	2	:	17	42 986	6132
148	804 653	134	775 535	25	181 408	28	85 147	207	847 977	614
<hr/>										
52. N. Nordland og S. Troms Handelsområde		523. Harstad Handelsdistrikt		53. Nordre Troms Handelsområde		532. Tromsø Handelsdistrikt		54. Finnmark Handelsområde		Gruppe- nummer
Bedrif- ter	Omsetning 1 000 kr	Bedrif- ter	Omsetning 1 000 kr	Bedrif- ter	Omsetning 1 000 kr	Bedrif- ter	Omsetning 1 000 kr	Bedrif- ter	Omsetning 1 000 kr	
245	1 294 137	106	735 322	283	3 910 003	207	3 489 154	170	1 072 283	61
190	1 067 915	84	635 400	227	3 628 790	162	3 227 951	128	957 512	611- 613
64	434 059	28	282 795	75	2 353 591	53	2 231 445	60	701 632	611
41	346 086	14	200 597	44	2 211 805	27	2 093 191	50	685 095	6111
3	:	2	:	9	13 957	8	13 898	2	:	6112
7	:	3	:	13	114 072	12	111 838	3	:	6113
13	69 693	9	69 120	9	13 757	6	12 518	5	12 487	6119
119	601 341	53	339 052	139	1 237 298	98	959 667	60	239 525	612
19	199 912	7	151 804	21	187 753	12	148 328	8	47 419	6121
54	229 502	20	68 854	45	628 143	26	483 180	24	130 043	6122
46	171 927	26	118 394	73	421 402	60	328 159	28	62 063	6123
7	32 515	3	13 553	13	37 901	11	36 839	8	16 355	613
2	:	1	:	9	32 315	8	31 730	3	:	6131
5	:	2	:	4	5 586	3	5 109	5	:	6132
55	226 222	22	99 922	56	281 213	45	261 203	42	114 771	614

TABELL 9. DETALJHANDEL, BEDRIFTER OG OMSETNING (EKSKL. MOMS), ETTER NÆRINGSGRUPPE, HANDELSDISTRIKT

NÆRINGSGRUPPE INDUSTRY	1-2. ØSTRE HANDELSFELT		11. ØSTFOLDØYENES HANDELSOMRÅDE		111. HALDEN HANDELSDISTRIKT	
	BEDRIFTER ESTABLISH- MENTS	OMSETNING. SALES	BEDRIFTER ESTABLISH- MENTS	OMSETNING. SALES	BEDRIFTER ESTABLISH- MENTS	OMSETNING. SALES
	1 000 KR		1 000 KR		1 000 KR	
62 DETALJHANDEL I ALT TOTAL.....	18 460	46 490 647	1 574	3 702 406	260	550 849
621 VAREHUSHANDEL.....	55	1 664 940	7	209 451	2	:
622 DETALJHANDEL MED NÆRINGS- OG NYTEL- SESMIDLER.....	7 166	15 814 484	625	1 245 085	95	188 319
6221 LANDHANDEL.....	1 401	2 787 370	70	134 862	17	30 733
6222 KOLONIALVAREHANDEL.....	2 402	8 238 024	222	746 411	33	111 410
6223 DET. H. MED KJØTT OG KJØTTVARER.....	448	622 700	41	51 248	-	-
6224 DET. H. MED FJISK OG VILT.....	155	170 560	14	7 228	-	-
6225 DET. H. MED BAKERVARER.....	297	181 369	32	16 780	6	3 250
6226 DET. H. MED TOBAKK, SJOKOLADE, FRUKT OG ISKREM.....	2 002	1 389 995	207	131 960	30	16 523
6227 DET. H. MED VIN OG BRENNEVIN.....	59	2 126 655	5	131 782	1	:
6229 DET. H. MED NÆRINGS- OG NYTEL- SESMIDLER ELLERS.....	402	297 811	34	24 814	8	9 046
623 DETALJHANDEL MED BEKLEDNINGS- OG TEKSTILVARER.....	2 772	4 812 732	212	382 696	32	38 422
6231 DET. H. MED SKOTØY.....	385	678 061	28	48 422	4	5 617
6232 DET. H. MED HERREKONFEKSJON.....	363	974 401	24	73 681	4	10 615
6233 DET. H. MED DAMEKONFEKSJON.....	586	1 308 820	44	135 883	4	4 239
6234 DET. H. MED GARN OG TRIKOTASJE.....	542	483 387	39	34 548	8	:
6235 DET. H. MED UTSTYRSVARER.....	170	474 537	12	32 592	2	:
6239 DET. H. MED BEKLEDNINGS- OG TEKSTILVARER ELLERS.....	726	893 526	65	57 570	10	5 103
624 DETALJHANDEL MED MØBLER OG INNØD.....	1 702	3 532 402	154	278 316	29	42 744
6241 DET. H. MED MØBLER OG TEPPER.....	522	1 584 383	47	125 549	9	22 877
6242 DET. H. MED RADIO, FJERNSYN, LAMPER OG ELEKTRISKE HUSHOLDNINGSAPPARATER.....	662	1 577 549	58	135 296	10	17 396
6249 DET. H. MED INNØD ELLERS.....	518	370 470	49	17 471	10	2 471
625 DETALJHANDEL MED JERN- OG FARGEVARER, GLASS, STEINTØY OG SPORTSUTSTYR.....	1 236	2 506 221	98	186 660	17	41 321
6251 DET. H. MED JERNVARER OG KJØKKENUTSTYR	215	666 071	14	47 438	2	:
6252 DET. H. MED MALING OG LAKK.....	285	576 479	25	54 688	3	7 105
6253 DET. H. MED SPORTSUTSTYR.....	575	988 285	42	68 860	8	10 598
6254 DET. H. MED GLASS OG STEINTØY.....	161	275 386	17	15 674	4	:
626 DETALJHANDEL MED UR, OPTISKE ARTIKLER, MUSIKKINSTRUMENTER, GULL- OG SØLVVARER...	1 069	1 378 415	87	131 515	13	13 177
6261 DET. H. MED UR, OPTISKE ARTIKLER OG FOTOARTIKLER.....	601	611 520	47	48 535	8	6 559
6262 DET. H. MED MUSIKKINSTRUMENTER.....	202	322 839	19	49 080	2	:
6263 DET. H. MED GULL- OG SØLVVARER.....	266	444 056	21	33 900	3	:
627 DETALJHANDEL MED MOTORKJØRETØYER OG BENSIN.....	2 213	13 578 438	196	973 740	41	150 522
6271 DET. H. MED MOTORKJØRETØYER, DELER OG REKVISITA.....	1 010	9 149 691	92	657 623	20	90 486
6272 DET. H. MED BENSIN OG SMØREOLJER.....	1 203	4 428 747	104	316 117	21	60 036
629 DETALJHANDEL ELLERS.....	2 247	3 203 015	195	294 943	31	:
6291 DET. H. MED BØKER OG PAPIR.....	369	828 705	22	50 239	2	:
6292 DET. H. MED SYKEPLEIE- OG APOTEKER- VARER.....	208	843 248	16	66 862	3	10 312
6293 DET. H. MED KOSMETIKK.....	279	203 364	15	15 289	4	2 950
6294 DET. H. MED BLØMSTER OG PLANTER.....	541	308 196	34	23 172	6	3 327
6295 DET. H. MED BRENSEL.....	173	283 008	31	67 818	6	11 319
6299 DET. H. MED VARER IKKE NEVNT ANNET STED.....	677	736 494	77	71 563	10	4 217

RETAIL TRADE, ESTABLISHMENTS AND SALES (EXCL. VAT), BY INDUSTRY, TRADE DISTRICT

112. FREDRIKSTAD HANDELSDISTRIKT		113. SARPSBORG HANDELSDISTRIKT		114. MOSS HANDELSDISTRIKT		12. HOVEDSTADENS HANDELSOMRDE		121. ASKIM/MYSEN HANDELSDISTRIKT		GRUPPE- NUMMER
BEDRIFTER ESTABLISH- MENTS	OMSETNING SALES	BEDRIFTER ESTABLISH- MENTS	OMSETNING SALES	BEDRIFTER ESTABLISH- MENTS	OMSETNING SALES	BEDRIFTER ESTABLISH- MENTS	OMSETNING SALES	BEDRIFTER ESTABLISH- MENTS	OMSETNING SALES	GROUP NO.
1 000 KR		1 000 KR		1 000 KR		1 000 KR		1 000 KR		
555	1 328 824	410	912 956	349	909 777	7 428	21 341 549	437	819 881	62
1	:	2	:	2	:	16	758 493	1	:	621
240	477 421	155	267 695	135	311 650	2 704	7 279 986	159	281 842	622
27	56 199	14	19 153	12	28 777	275	603 828	42	86 617	6221
80	282 154	58	163 166	51	189 681	941	4 046 669	46	143 663	6222
15	23 666	17	17 327	9	10 255	151	192 564	15	13 277	6223
9	4 466	3	:	2	:	69	97 251	3	1 446	6224
15	8 306	8	:	3	:	163	109 611	-	-	6225
83	46 033	47	26 315	47	43 089	884	706 475	47	18 829	6226
2	:	1	:	1	:	33	1 376 479	1	:	6227
9	6 799	7	6 210	10	2 759	188	147 109	5	7 425	6229
80	166 503	52	89 312	48	88 459	1 182	2 274 903	77	83 392	623
9	14 321	9	14 754	6	13 730	157	303 753	7	9 595	6231
10	25 545	6	18 256	4	19 265	150	454 494	11	18 751	6232
19	75 506	12	27 514	9	28 624	277	621 681	15	18 326	6233
15	18 168	7	:	9	6 896	222	211 000	18	18 902	6234
5	15 132	2	:	3	4 988	76	237 687	4	3 754	6235
22	17 831	16	19 680	17	14 956	300	446 288	22	14 064	6239
55	99 002	37	73 426	33	63 144	731	1 738 469	37	57 465	624
18	50 757	14	30 701	6	21 214	227	811 189	11	21 439	6241
18	41 206	17	40 555	13	36 139	272	703 459	15	34 048	6242
19	7 039	6	2 170	14	5 791	232	223 821	11	1 978	6249
28	53 381	33	52 788	20	39 170	516	1 131 687	31	48 182	625
5	11 129	3	:	4	13 570	91	256 243	3	11 611	6251
6	15 191	11	20 241	5	12 151	124	268 575	9	15 258	6252
11	20 975	16	26 146	7	11 141	242	501 195	16	17 535	6253
6	6 086	3	:	4	2 308	59	105 674	3	3 778	6254
30	36 246	19	26 555	25	55 537	470	703 261	22	20 499	626
17	16 916	11	13 055	11	12 005	281	311 572	12	9 183	6261
7	7 310	2	:	8	34 966	82	171 343	3	2 236	6262
6	12 020	6	:	6	8 566	107	220 346	7	9 080	6263
57	308 459	56	271 857	42	242 902	742	5 805 570	64	235 030	627
19	195 821	32	195 159	21	176 157	360	4 028 514	20	124 242	6271
38	112 638	24	76 698	21	66 745	382	1 777 056	44	110 788	6272
64	:	56	:	44	:	1 067	1 649 180	46	:	629
7	14 198	8	12 599	5	:	188	486 934	7	15 363	6291
6	24 476	4	17 505	3	14 569	101	414 222	5	16 238	6292
3	4 579	4	1 075	4	6 685	158	100 996	8	:	6293
12	:	8	:	8	6 596	267	160 329	13	7 051	6294
9	27 773	10	22 651	6	6 075	53	92 802	7	10 187	6295
27	36 363	22	14 683	18	16 300	300	393 897	6	5 611	6299

TABELL 9 (FORTS.). DETALJHANDEL, BEDRIFTER OG OMSETNING (EKSKL. MOMS), ETTER NÆRINGSGRUPPE, HANDELSDISTRIKT

NÆRINGSGRUPPE INDUSTRY	122. SKI/DRØBAK HANDELSDISTRIKT		123. OSLO HANDELSDISTRIKT		124. LILLESTRØM HANDELSDISTRIKT	
	BEDRIFTER ESTABLISH- MENTS	OMSETNING. SALES	BEDRIFTER ESTABLISH- MENTS	OMSETNING. SALES	BEDRIFTER ESTABLISH- MENTS	OMSETNING. SALES
	1 000 KR		1 000 KR		1 000 KR	
62 DETALJHANDEL I ALT TOTAL.....	357	963 922	5 126	15 970 521	502	1 452 674
621 VAREHUSHANDEL.....	-	-	12	619 286	2	:
622 DETALJHANDEL MED NÆRINGS- OG NYTEL- SESMIDLER.....	122	355 746	1 855	5 394 728	166	478 037
6221 LANDHANDEL.....	14	32 410	27	83 735	36	92 520
6222 KOLONIALVAREHANDEL.....	49	250 597	672	3 029 919	63	276 173
6223 DET. H. MED KJØTT OG KJØTTVARER.....	6	5 951	105	136 801	9	15 016
6224 DET. H. MED FISK OG VILT.....	2	:	60	90 974	3	3 351
6225 DET. H. MED BAKERVARER.....	5	:	135	95 862	9	6 373
6226 DET. H. MED TOBAKK, SJOKOLADE, FRUKT OG ISKREM.....	36	25 091	681	585 147	37	34 581
6227 DET. H. MED VIN OG BRENNEVIN.....	2	:	25	1 249 833	1	:
6229 DET. H. MED NÆRINGS- OG NYTEL- SESMIDLER ELLERS.....	8	:	150	122 457	8	2 731
623 DETALJHANDEL MED BEKLEDNINGS- OG TEKSTILVARER.....	59	71 542	809	1 798 132	80	137 108
6231 DET. H. MED SKOTØY.....	8	11 746	112	227 948	11	27 466
6232 DET. H. MED HERREKONFEKSJON.....	5	11 654	102	357 878	13	26 565
6233 DET. H. MED DAMEKONFEKSJON.....	12	16 502	206	501 521	14	36 461
6234 DET. H. MED GARN OG TRIKOTASJE.....	10	3 883	141	138 667	17	21 439
6235 DET. H. MED UTSTYRSVARER.....	5	3 941	42	194 479	8	16 354
6239 DET. H. MED BEKLEDNINGS- OG TEKSTILVARER ELLERS.....	19	23 816	206	377 639	17	8 823
624 DETALJHANDEL MED MØBLER OG INNBO.....	31	114 436	520	1 282 107	55	140 658
6241 DET. H. MED MØBLER OG TEPPER.....	9	86 326	159	561 344	22	75 537
6242 DET. H. MED RADIO, FJERNSYN, LAMPER OG ELEKTRISKE HUSHOLDNINGSPAPPARATER...	12	21 329	183	519 532	23	58 014
6249 DET. H. MED INNBO ELLERS.....	10	6 781	178	201 231	10	7 107
625 DETALJHANDEL MED JERN- OG FARGEVARER, GLASS, STEINTØY OG SPORTSUTSTYR.....	26	37 580	351	866 488	37	80 300
6251 DET. H. MED JERNVARER OG KJØKKENUTSTYR	3	:	77	200 473	2	:
6252 DET. H. MED MALING OG LAKK.....	7	6 627	84	205 412	8	12 558
6253 DET. H. MED SPORTSUTSTYR.....	14	22 991	153	379 733	20	33 256
6254 DET. H. MED GLASS OG STEINTØY.....	2	:	37	80 870	7	:
626 DETALJHANDEL MED UR, OPTISKE ARTIKLER, MUSIKKINSTRUMENTER, GULL- OG SØLVVARER...	21	15 170	356	585 482	24	31 883
6261 DET. H. MED UR, OPTISKE ARTIKLER OG FOTOARTIKLER.....	11	5 869	223	265 405	13	15 318
6262 DET. H. MED MUSIKKINSTRUMENTER.....	6	2 330	55	139 984	7	7 010
6263 DET. H. MED GULL- OG SØLVVARER.....	4	6 971	78	180 093	4	9 555
627 DETALJHANDEL MED MOTORKJØRETØYER OG BENSIN.....	56	310 738	392	4 091 188	77	434 802
6271 DET. H. MED MOTORKJØRETØYER, DELER OG REKVISITA.....	26	192 654	207	2 996 126	40	260 890
6272 DET. H. MED BENSIN OG SMØREOLJER.....	30	118 084	185	1 095 062	37	173 912
629 DETALJHANDEL ELLERS.....	42	58 710	831	1 333 110	61	:
6291 DET. H. MED BØKER OG PAPIR.....	6	20 103	151	398 499	7	19 695
6292 DET. H. MED SYKEPLEIE- OG APOTEKER- VARER.....	4	12 018	80	322 178	4	26 045
6293 DET. H. MED KOSMETIKK.....	7	5 016	121	76 894	9	:
6294 DET. H. MED BLØMSTER OG PLANTER.....	9	5 292	203	121 823	19	14 530
6295 DET. H. MED BRENSEL.....	4	9 126	30	46 966	5	10 111
6299 DET. H. MED VARER IKKE NEVNT ANNET STED.....	12	7 155	246	366 750	17	8 067

RETAIL TRADE. ESTABLISHMENTS AND SALES (EXCL. VAT), BY INDUSTRY. TRADE DISTRICT

125. BRANDBU HANDELSDISTRIKT		126. ØVRE ROMERIKE HANDELSDISTRIKT		127. KONGSVINGER HANDELSDISTRIKT		13. MIDTRE OG NORDRE HEDMARK H.OMRÅDE		131. HAMAR HANDELSDISTRIKT		GRUPPE- NUMMER
BEDRIFTER ESTABLISH- MENTS	OMSETNING SALES	BEDRIFTER ESTABLISH- MENTS	OMSETNING SALES	BEDRIFTER ESTABLISH- MENTS	OMSETNING SALES	BEDRIFTER ESTABLISH- MENTS	OMSETNING SALES	BEDRIFTER ESTABLISH- MENTS	OMSETNING SALES	GROUP NO.
1 000 KR		1 000 KR		1 000 KR		1 000 KR		1 000 KR		
154	305 103	429	983 606	423	845 842	1 183	2 767 273	585	1 536 109	62
-	-	-	-	1	:	8	171 360	3	78 071	621
73	127 909	167	366 257	162	275 467	493	938 686	225	467 086	622
38	80 981	44	97 186	74	130 379	193	375 322	67	125 000	6221
15	33 911	56	206 856	40	105 550	136	373 015	70	227 426	6222
4	3 296	6	15 803	6	2 420	28	34 209	21	20 971	6223
-	-	-	-	1	:	6	10 288	2	:	6224
1	:	7	2 030	6	2 990	8	4 706	6	:	6225
11	8 396	42	25 519	30	8 912	90	56 851	44	32 948	6226
-	-	3	13 866	1	:	2	:	1	:	6227
4	:	9	4 997	4	2 212	30	24 888	14	9 204	6229
19	25 336	71	91 195	67	68 198	154	239 065	85	160 991	623
4	3 947	7	13 361	8	9 690	19	35 509	9	24 792	6231
2	:	9	:	8	12 244	18	37 223	9	24 952	6232
4	8 346	13	23 053	13	17 472	29	61 676	18	46 876	6233
5	3 452	14	11 078	17	13 579	36	35 613	14	14 101	6234
1	:	9	:	7	6 531	8	21 005	8	21 005	6235
3	1 518	19	11 746	14	8 682	44	48 039	27	29 265	6239
11	18 270	30	68 671	47	56 862	98	156 994	57	95 045	624
3	:	12	:	11	22 306	29	69 980	17	48 382	6241
7	9 111	14	31 473	18	29 952	38	70 382	22	35 311	6242
1	:	4	:	18	4 604	31	16 632	18	11 352	6249
9	8 547	37	58 414	25	32 176	69	119 807	35	60 404	625
-	-	3	6 066	3	8 667	7	22 887	3	3 819	6251
2	:	7	17 762	7	:	17	41 696	8	24 247	6252
6	6 296	20	28 071	13	13 313	35	45 202	17	25 193	6253
1	:	7	6 515	2	:	10	10 022	7	7 145	6254
4	4 289	24	31 443	19	14 495	60	69 464	33	44 081	626
2	:	11	7 058	9	:	35	35 079	20	23 204	6261
-	-	6	17 732	5	2 051	11	13 140	5	8 827	6262
2	:	7	6 653	5	:	14	21 245	8	12 050	6263
24	108 594	63	310 635	66	314 583	174	910 959	82	532 212	627
12	67 773	25	170 870	30	215 959	70	557 934	39	366 450	6271
12	40 821	38	139 765	36	98 624	104	353 025	43	165 762	6272
14	12 158	37	56 991	36	:	127	160 938	65	98 219	629
2	:	8	15 743	7	13 313	20	33 885	9	18 280	6291
1	:	3	:	4	14 549	13	48 035	6	26 232	6292
2	:	7	4 988	4	:	16	11 507	10	7 253	6293
3	811	10	6 392	10	4 430	36	20 848	18	12 152	6294
2	:	2	:	3	7 916	8	12 417	4	10 676	6295
4	678	7	3 825	8	1 811	34	34 246	18	23 626	6299

TABELL 9 (FORTS.). DETALJHANDEL, BEDRIFTER OG OMSETNING (EKSKL. MOMS), ETTER NÆRINGSGRUPPE, HANDELSDISTRIKT

NÆRINGSGRUPPE INDUSTRY	132. FLISA HANDELSDISTRIKT		133. ELVERUM HANDELSDISTRIKT		134. TYNSET HANDELSDISTRIKT	
	BEDRIFTER ESTABLISH- MENTS	OMSETNING, SALES	BEDRIFTER ESTABLISH- MENTS	OMSETNING, SALES	BEDRIFTER ESTABLISH- MENTS	OMSETNING, SALES
	1 000 KR		1 000 KR		1 000 KR	
62 DETALJHANDEL I ALT TOTAL.....	133	206 645	315	744 412	150	280 107
621 VAREHUSHANDEL.....	1	:	2	:	2	:
622 DETALJHANDEL MED NÆRINGS- OG NYTEL- SES MIDLER.....	62	80 016	141	269 632	65	121 952
6221 LANDHANDEL.....	37	47 594	62	136 928	27	65 800
6222 KOLONIALVAREHANDEL.....	15	27 425	33	80 642	18	37 522
6223 DET. H. MED KJØTT OG KJØTTVARER.....	-	-	3	7 776	4	5 462
6224 DET. H. MED FISK OG VILT.....	2	:	2	:	-	-
6225 DET. H. MED BAKERVARER.....	-	-	2	:	-	-
6226 DET. H. MED TOBAKK, SJOKOLADE, FRUKT OG ISKREM.....	6	3 585	30	17 128	10	3 190
6227 DET. H. MED VIN OG BRENNEVIN.....	-	-	1	:	-	-
6229 DET. H. MED NÆRINGS- OG NYTEL- SES MIDLER ELLERS.....	2	:	8	5 034	6	9 978
623 DETALJHANDEL MED BEKLEDNINGS- OG TEKSTILVARER.....	14	15 630	38	50 276	17	12 168
6231 DET. H. MED SKOTØY.....	2	:	5	7 139	3	:
6232 DET. H. MED HERREKONFEKSJON.....	2	:	5	5 768	2	:
6233 DET. H. MED DAMEKONFEKSJON.....	2	:	5	8 422	4	:
6234 DET. H. MED GARN OG TRIKOTASJE.....	3	5 215	15	15 684	4	613
6235 DET. H. MED UTSTYRSVARER.....	-	-	-	-	-	-
6239 DET. H. MED BEKLEDNINGS- OG TEKSTILVARER ELLERS.....	5	3 613	8	13 263	4	1 898
624 DETALJHANDEL MED MØBLER OG INNBO.....	7	15 383	24	34 170	10	12 396
6241 DET. H. MED MØBLER OG TEPPER.....	2	:	8	9 187	2	:
6242 DET. H. MED RADIO, FJERNSYN, LAMPER OG ELEKTRISKE HUSHOLDNINGSAPPARATER...	3	:	11	22 687	2	:
6249 DET. H. MED INNBO ELLERS.....	2	:	5	2 296	6	:
625 DETALJHANDEL MED JERN- OG FARGEVARER, GLASS, STEINTØY OG SPORTSUTSTYR.....	8	7 253	17	34 620	9	17 530
6251 DET. H. MED JERNVARER OG KJØKKENUTSTYR	-	-	3	:	1	:
6252 DET. H. MED MALING OG LAKK.....	2	:	5	9 820	2	:
6253 DET. H. MED SPORTSUTSTYR.....	6	4 131	8	12 359	4	3 519
6254 DET. H. MED GLASS OG STEINTØY.....	-	-	1	:	2	:
626 DETALJHANDEL MED UR, OPTISKE ARTIKLER, MUSIKKINSTRUMENTER, GULL- OG SØLVVARER...	8	6 473	15	14 571	4	4 339
6261 DET. H. MED UR, OPTISKE ARTIKLER OG FOTOARTIKLER.....	4	:	9	7 513	2	:
6262 DET. H. MED MUSIKKINSTRUMENTER.....	2	:	3	1 506	1	:
6263 DET. H. MED GULL- OG SØLVVARER.....	2	:	3	5 552	1	:
627 DETALJHANDEL MED MOTORKJØRETØYER OG BENSIN.....	18	53 477	46	250 179	28	75 091
6271 DET. H. MED MOTORKJØRETØYER, DELER OG REKVISITA.....	6	23 161	17	142 465	8	25 858
6272 DET. H. MED BENSIN OG SMØREOLJER.....	12	30 316	29	107 714	20	49 233
629 DETALJHANDEL ELLERS.....	15	:	32	:	15	:
6291 DET. H. MED BØKER OG PAPIR.....	3	2 758	5	8 453	3	4 394
6292 DET. H. MED SYKEPLEIE- OG APOTEKER- VARER.....	1	:	5	:	1	:
6293 DET. H. MED KOSMETIKK.....	1	:	4	:	1	:
6294 DET. H. MED BLOMSTER OG PLANTER.....	7	1 764	6	4 578	5	2 354
6295 DET. H. MED BRENSEL.....	1	:	1	:	2	:
6299 DET. H. MED VARER IKKE NEVNT ANNET STED.....	2	:	11	8 827	3	:

RETAIL TRADE, ESTABLISHMENTS AND SALES (EXCL. VAT), BY INDUSTRY, TRADE DISTRICT

14. GUDBRANDSDALEN HANDELSOMRÅDE		141. LILLEHAMMER HANDELSDISTRIKT		142. VINSTRA/VÅLEBRU HANDELSDISTRIKT		143. OTTA HANDELSDISTRIKT		15. VEST-OPPLAND HANDELSOMRÅDE		GRUPPE- NUMMER
BEDRIFTER ESTABLISH- MENTS	OMSETNING SALES	BEDRIFTER ESTABLISH- MENTS	OMSETNING SALES	BEDRIFTER ESTABLISH- MENTS	OMSETNING SALES	BEDRIFTER ESTABLISH- MENTS	OMSETNING SALES	BEDRIFTER ESTABLISH- MENTS	OMSETNING SALES	GROUP NO.
1 000 KR		1 000 KR		1 000 KR		1 000 KR		1 000 KR		
564	1 431 701	283	816 432	114	227 272	167	387 997	783	1 664 271	62
5	83 416	1	:	1	:	3	:	4	83 476	621
234	501 627	106	261 712	50	87 176	78	152 739	363	588 634	622
96	269 465	30	95 721	22	50 804	44	122 940	143	256 934	6221
55	140 151	31	92 060	14	31 728	10	16 363	109	219 058	6222
10	6 199	7	5 579	3	620	-	-	13	16 566	6223
3	:	2	:	1	:	-	-	5	:	6224
2	:	2	:	-	-	-	-	3	:	6225
56	34 285	27	18 508	8	3 611	21	12 166	77	42 969	6226
1	:	1	:	-	-	-	-	1	:	6227
11	6 115	6	:	2	:	3	1 270	12	8 408	6229
74	100 729	46	70 708	16	19 816	12	10 205	99	156 311	623
9	16 089	5	10 589	2	:	2	:	13	25 884	6231
4	15 068	3	:	1	:	-	-	12	32 409	6232
19	28 246	14	:	4	3 173	1	:	22	46 327	6233
14	13 721	6	2 520	5	7 244	3	3 957	18	18 077	6234
3	5 846	3	5 846	-	-	-	-	3	7 646	6235
25	21 759	15	12 919	4	6 021	6	2 819	31	25 968	6239
50	83 861	32	51 773	4	10 800	14	21 288	58	113 175	624
12	28 020	8	18 856	1	:	3	:	16	51 102	6241
17	37 047	9	17 887	3	:	5	:	26	55 419	6242
21	18 794	15	15 030	-	-	6	3 764	16	6 654	6249
31	56 046	13	38 102	7	6 595	11	11 349	42	71 307	625
3	10 512	1	:	-	-	2	:	5	17 791	6251
9	15 507	5	12 460	2	:	2	:	11	17 212	6252
13	20 957	5	12 910	3	3 955	5	4 092	21	33 059	6253
6	9 070	2	:	2	:	2	:	5	3 245	6254
30	31 004	16	19 241	6	5 089	8	6 674	39	41 403	626
18	18 225	9	:	4	:	5	4 503	19	17 581	6261
4	4 022	2	:	1	:	1	:	10	10 583	6262
8	8 757	5	6 421	1	:	2	:	10	13 239	6263
88	513 812	43	330 590	17	67 069	28	116 153	107	527 228	627
28	320 927	18	241 904	5	34 369	5	44 654	41	333 578	6271
60	192 885	25	88 686	12	32 700	23	71 499	66	193 650	6272
52	61 206	26	:	13	:	13	:	71	82 737	629
10	17 308	4	8 832	2	:	4	:	14	25 286	6291
4	24 230	2	:	1	:	1	:	6	28 984	6292
6	:	5	2 879	1	:	-	-	11	9 095	6293
19	8 044	5	3 521	7	2 018	7	2 505	16	6 972	6294
2	:	2	:	-	-	-	-	6	6 598	6295
11	8 256	8	7 397	2	:	1	:	18	5 802	6299

TABELL 9 (FORTS.). DETALJHANDEL, BEDRIFTER OG OMSETNING (EKSKL. MOMS), ETTER NÆRINGSGRUPPE, HANDELSDISTRIKT							
NÆRINGSGRUPPE INDUSTRY	151. GJØVIK HANDELSDISTRIKT		152. DOKKA HANDELSDISTRIKT		153. FAGERNES HANDELSDISTRIKT		
	BEDRIFTER ESTABLISH- MENTS	OMSETNING. SALES	BEDRIFTER ESTABLISH- MENTS	OMSETNING. SALES	BEDRIFTER ESTABLISH- MENTS	OMSETNING. SALES	
	1 000 KR		1 000 KR		1 000 KR		
62 DETALJHANDEL I ALT TOTAL.....	453	1 103 283	141	193 608	189	367 380	
621 VAREHUSHANDEL.....	2	:	1	:	1	:	
622 DETALJHANDEL MED NÆRINGS- OG NYTEL- SESMIDLER.....	193	353 417	69	87 286	101	147 931	
6221 LANDHANDEL.....	52	114 711	36	44 374	55	97 849	
6222 KOLONIALVAREHANDEL.....	60	142 632	23	38 493	26	37 933	
6223 DET. H. MED KJØTT OG KJØTTVARER.....	10	12 398	1	:	2	:	
6224 DET. H. MED FISK OG VILT.....	5	3 814	-	-	-	-	
6225 DET. H. MED BAKERVERER.....	3	800	-	-	-	-	
6226 DET. H. MED TOBAKK, SJOKOLADE, FRUKT OG ISKREM.....	53	32 114	9	:	15	:	
6227 DET. H. MED VIN OG BRENNEVIN.....	1	:	-	-	-	-	
6229 DET. H. MED NÆRINGS- OG NYTEL- SESMIDLER ELLERS.....	9	6 863	-	-	3	1 545	
623 DETALJHANDEL MED BEKLEDNINGS- OG TEKSTILVARER.....	60	118 351	16	14 793	23	23 167	
6231 DET. H. MED SKOTØY.....	9	21 982	3	2 891	1	:	
6232 DET. H. MED HERREKONFEKSJON.....	6	:	3	:	3	:	
6233 DET. H. MED DAMEKONFEKSJON.....	15	40 260	4	3 146	3	2 921	
6234 DET. H. MED GARN OG TRIKOTASJE.....	8	8 046	2	:	8	7 782	
6235 DET. H. MED UTSTYRSVARER.....	2	:	-	-	1	:	
6239 DET. H. MED BEKLEDNINGS- OG TEKSTILVARER ELLERS.....	20	19 254	4	2 535	7	4 179	
624 DETALJHANDEL MED MØBLER OG INNBO.....	38	68 487	9	13 099	11	31 589	
6241 DET. H. MED MØBLER OG TEPPER.....	9	32 544	3	:	4	:	
6242 DET. H. MED RADIO, FJERNSYN, LAMPER OG ELEKTRISKE HUSHOLDNINGSAPPARATER...	16	30 739	5	9 730	5	14 950	
6249 DET. H. MED INNBO ELLERS.....	13	5 204	1	:	2	:	
625 DETALJHANDEL MED JERN- OG FARGEVARER, GLASS, STEINTØY OG SPORTSUTSTYR.....	29	:	6	:	7	:	
6251 DET. H. MED JERNVARER OG KJØKKENUTSTYR	3	:	1	:	1	:	
6252 DET. H. MED MALING OG LAKK.....	6	7 836	3	:	2	:	
6253 DET. H. MED SPORTSUTSTYR.....	15	:	2	:	4	6 511	
6254 DET. H. MED GLASS OG STEINTØY.....	5	3 245	-	-	-	-	
626 DETALJHANDEL MED UR, OPTISKE ARTIKLER, MUSIKKINSTRUMENTER, GULL- OG SØLVVARER...	27	30 684	5	4 233	7	6 486	
6261 DET. H. MED UR, OPTISKE ARTIKLER OG FOTOARTIKLER.....	12	:	3	1 833	4	:	
6262 DET. H. MED MUSIKKINSTRUMENTER.....	8	:	2	:	-	-	
6263 DET. H. MED GULL- OG SØLVVARER.....	7	9 663	-	-	3	3 576	
627 DETALJHANDEL MED MOTORKJØRETØYER OG BENSIN.....	57	372 798	22	39 886	28	114 544	
6271 DET. H. MED MOTORKJØRETØYER, DELER OG REKVISITA.....	22	259 196	8	8 271	11	66 111	
6272 DET. H. MED BENSIN OG SMØREOLJER.....	35	113 602	14	31 615	17	48 433	
629 DETALJHANDEL ELLERS.....	47	59 439	13	11 423	11	11 875	
6291 DET. H. MED BØKER OG PAPIR.....	7	18 110	2	:	5	:	
6292 DET. H. MED SYKEPLEIE- OG APOTEKER- VARER.....	4	:	1	:	1	:	
6293 DET. H. MED KOSMETIKK.....	8	7 270	1	:	2	:	
6294 DET. H. MED BLOMSTER OG PLANTER.....	13	5 479	2	:	1	:	
6295 DET. H. MED BRENSEL.....	4	:	1	:	1	:	
6299 DET. H. MED VARER IKKE NEVNT ANNET STED.....	11	4 581	6	:	1	:	

RETAIL TRADE, ESTABLISHMENTS AND SALES (EXCL. VAT), BY INDUSTRY, TRADE DISTRICT

16. ØVRE BUSKERUD HANDELSOMRÅDE		161. HØNEFOSS HANDELSDISTRIKT		162. JEVNAKER HANDELSDISTRIKT		163. HALLINGDAL HANDELSDISTRIKT		17. NEDRE BUSKERUD HANDELSOMRÅDE		GRUPPE- NUMMER
BEDRIFTER ESTABLISH- MENTS	OMSETNING SALES	BEDRIFTER ESTABLISH- MENTS	OMSETNING SALES	BEDRIFTER ESTABLISH- MENTS	OMSETNING SALES	BEDRIFTER ESTABLISH- MENTS	OMSETNING SALES	BEDRIFTER ESTABLISH- MENTS	OMSETNING SALES	GROUP NO.
1 000 KR		1 000 KR		1 000 KR		1 000 KR		1 000 KR		
575	1 281 590	298	790 811	40	71 743	237	419 036	1 404	3 510 834	62
1	:	1	:	-	-	-	-	2	:	621
238	460 414	119	253 021	17	33 001	102	174 392	534	1 195 145	622
69	148 237	23	39 419	6	19 395	40	89 423	104	190 119	6221
75	200 853	43	132 898	4	7 391	28	60 564	183	726 080	6222
15	20 400	8	8 984	1	:	6	9 229	40	54 611	6223
4	3 467	3	:	-	-	1	:	9	5 112	6224
10	5 427	6	:	1	:	3	:	29	14 312	6225
52	32 188	29	18 143	3	2 624	20	11 421	142	85 333	6226
1	:	1	:	-	-	-	-	3	105 850	6227
12	6 426	6	3 639	2	:	4	:	24	13 728	6229
86	118 441	47	74 359	5	7 861	34	36 221	209	386 790	623
15	21 030	8	:	1	:	6	6 672	29	51 963	6231
6	18 236	3	14 951	-	-	3	3 285	32	72 147	6232
14	14 239	11	12 668	1	:	2	:	36	94 119	6233
17	26 030	5	6 093	-	-	12	19 937	46	44 699	6234
6	4 284	5	:	-	-	1	:	9	35 820	6235
28	34 622	15	24 687	3	4 945	10	4 990	57	88 042	6239
45	82 035	22	50 549	3	2 414	20	29 072	108	223 225	624
14	33 212	5	16 728	2	:	7	:	38	94 585	6241
17	41 896	10	29 614	1	:	6	:	42	113 924	6242
14	6 927	7	4 207	-	-	7	2 720	28	14 716	6249
32	49 437	16	25 243	2	:	14	22 773	103	220 611	625
6	6 544	5	5 878	-	-	1	:	20	51 481	6251
4	9 996	2	:	-	-	2	:	29	53 102	6252
18	29 064	6	10 419	2	:	10	17 224	45	74 606	6253
4	3 833	3	:	-	-	1	:	9	41 422	6254
30	31 670	16	21 666	3	2 775	11	7 229	80	86 438	626
18	12 487	9	:	2	:	7	:	46	41 765	6261
6	5 299	4	:	1	:	1	:	14	14 313	6262
6	13 884	3	10 475	-	-	3	3 409	20	30 360	6263
90	453 643	44	302 690	4	18 374	42	132 579	205	1 140 473	627
34	301 038	18	216 722	2	:	14	:	99	780 513	6271
56	152 605	26	85 968	2	:	28	:	106	359 960	6272
53	:	33	:	6	5 897	14	16 770	163	:	629
10	20 160	5	11 574	1	:	4	:	19	40 537	6291
4	20 485	2	:	1	:	1	:	16	:	6292
6	3 894	4	:	1	:	1	:	14	13 132	6293
10	4 960	6	2 691	1	:	3	:	40	18 176	6294
4	:	2	:	2	:	-	-	16	44 282	6295
19	10 801	14	8 704	-	-	5	2 097	58	46 921	6299

TABELL 9 (FORTS.). DETALJHANDEL, BEDRIFTER OG OMSETNING (EKSKL. MOMS), ETTER NÆRINGSGRUPPE, HANDELSDISTRIKT

NÆRINGSGRUPPE INDUSTRY	171. DRAMMEN HANDELSDISTRIKT		172. SVELVIK/SANDE HANDELSDISTRIKT		173. VIKERSUND/HOKK- SUND H. DISTRIKT	
	BEDRIFTER ESTABLISH- MENTS	OMSETNING. SALES	BEDRIFTER ESTABLISH- MENTS	OMSETNING. SALES	BEDRIFTER ESTABLISH- MENTS	OMSETNING. SALES
	1 000 KR		1 000 KR		1 000 KR	
62 DETALJHANDEL I ALT TOTAL.....	840	2 324 675	66	118 590	241	450 667
621 VAREHUSHANDEL.....	-	-	-	-	2	:
622 DETALJHANDEL MED NÆRINGS- OG NYTEL- SESMIDLER.....	297	759 018	35	60 590	106	165 196
6221 LANDHANDEL.....	29	68 069	10	22 271	40	59 486
6222 KOLONIALVAREHANDEL.....	110	481 511	10	27 276	31	91 871
6223 DET. H. MED KJØTT OG KJØTTVARER.....	26	38 536	2	:	5	:
6224 DET. H. MED FISK OG VILT.....	5	1 984	-	-	2	:
6225 DET. H. MED BAKERVARER.....	18	10 233	1	:	8	2 652
6226 DET. H. MED TOBAKK, SJOKOLADE, FRUKT OG ISKREM.....	90	62 611	11	4 108	17	4 148
6227 DET. H. MED VIN OG BRENNEVIN.....	2	:	-	-	-	-
6229 DET. H. MED NÆRINGS- OG NYTEL- SESMIDLER ELLERS.....	17	11 230	1	:	3	:
623 DETALJHANDEL MED BEKLEDNINGS- OG TEKSTILVARER.....	137	275 573	7	4 600	31	44 214
6231 DET. H. MED SKOTØY.....	20	37 711	1	:	4	4 381
6232 DET. H. MED HERREKONFEKSJON.....	21	47 684	2	:	4	8 711
6233 DET. H. MED DAMEKONFEKSJON.....	25	68 795	-	-	3	15 389
6234 DET. H. MED GARN OG TRIKOTASJE.....	24	24 342	2	:	10	8 202
6235 DET. H. MED UTSTYRSVARER.....	5	29 627	1	:	2	:
6239 DET. H. MED BEKLEDNINGS- OG TEKSTILVARER ELLERS.....	42	67 474	1	:	8	:
624 DETALJHANDEL MED MØBLER OG INNBO.....	71	147 855	5	2 754	13	32 733
6241 DET. H. MED MØBLER OG TEPPER.....	25	63 468	1	:	6	:
6242 DET. H. MED RADIC, FJERNSYN, LAMPER OG ELEKTRISKE HUSHOLDNINGSAPPARATER.....	28	72 881	1	:	5	:
6249 DET. H. MED INNBO ELLERS.....	18	11 506	3	:	2	:
625 DETALJHANDEL MED JERN- OG FARGEVARER, GLASS, STEINTØY OG SPORTSUTSTYR.....	67	157 432	3	10 176	15	21 341
6251 DET. H. MED JERNVARER OG KJØKKENUTSTYR.....	15	:	-	-	1	:
6252 DET. H. MED MALING OG LAKK.....	20	39 665	1	:	5	:
6253 DET. H. MED SPORTSUTSTYR.....	29	42 163	2	:	7	:
6254 DET. H. MED GLASS OG STEINTØY.....	3	:	-	-	2	:
626 DETALJHANDEL MED UR, OPTISKE ARTIKLER, MUSIKKINSTRUMENTER, GULL- OG SØLVVARER.....	53	62 757	2	:	12	8 471
6261 DET. H. MED UR, OPTISKE ARTIKLER OG FOTOARTIKLER.....	30	30 674	1	:	7	:
6262 DET. H. MED MUSIKKINSTRUMENTER.....	9	9 208	1	:	1	:
6263 DET. H. MED GULL- OG SØLVVARER.....	14	22 875	-	-	4	:
627 DETALJHANDEL MED MOTORKJØRETØYER OG BENSIN.....	110	763 052	8	35 873	39	112 461
6271 DET. H. MED MOTORKJØRETØYER, DELER OG REKVISITA.....	57	572 037	2	:	16	:
6272 DET. H. MED BENSIN OG SMØREOLJER.....	53	191 015	6	:	23	:
629 DETALJHANDEL ELLERS.....	105	158 988	6	3 566	23	26 124
6291 DET. H. MED BØKER OG PAPIR.....	10	26 499	1	:	3	:
6292 DET. H. MED SYKEPLEIE- OG APOTEKER- VARER.....	9	33 295	1	:	3	:
6293 DET. H. MED KOSMETIKK.....	10	10 569	-	-	2	:
6294 DET. H. MED BLOMSTER OG PLANTER.....	22	11 519	2	:	6	1 992
6295 DET. H. MED BRENSEL.....	10	34 967	-	-	4	:
6299 DET. H. MED VARER IKKE NEVNT ANNET STED.....	44	42 139	2	:	5	:

RETAIL TRADE, ESTABLISHMENTS AND SALES (EXCL. VAT), BY INDUSTRY, TRADE DISTRICT

174. KONGSBERG HANDELSDISTRIKT		18. VESTFOLDBYENES HANDELSOMRÅDE		181. PORTEN/HOLME- STRAND H. DISTRIKT		182. TØNSBERG HANDELSDISTRIKT		183. SANDEFJORD HANDELSDISTRIKT		GRUPPE- NUMMER
BEDRIFTER ESTABLISH- MENTS	OMSETNING SALES	BEDRIFTER ESTABLISH- MENTS	OMSETNING SALES	BEDRIFTER ESTABLISH- MENTS	OMSETNING SALES	BEDRIFTER ESTABLISH- MENTS	OMSETNING SALES	BEDRIFTER ESTABLISH- MENTS	OMSETNING SALES	GROUP NO.
1 000 KR		1 000 KR		1 000 KR		1 000 KR		1 000 KR		
257	616 902	1 534	3 367 168	313	605 973	563	1 337 536	333	673 451	62
-	-	2	:	1	:	-	-	-	-	621
96	210 341	601	1 139 270	133	248 445	210	434 969	124	208 122	622
25	40 293	81	138 673	19	33 293	32	47 766	7	18 501	6221
32	125 422	209	629 197	45	146 716	71	244 126	47	93 907	6222
7	4 506	47	88 902	9	11 490	14	36 250	17	31 093	6223
2	:	17	18 690	4	5 188	3	6 199	5	4 410	6224
2	:	24	16 025	7	4 342	8	6 258	5	3 929	6225
24	14 466	182	106 000	41	22 109	62	37 470	34	20 874	6226
1	:	5	122 770	2	:	1	:	1	:	6227
3	1 713	36	19 007	6	3 684	19	9 798	8	4 139	6229
34	62 403	219	388 127	48	56 252	85	175 576	46	81 349	623
4	9 184	34	56 171	9	12 200	12	21 218	8	12 309	6231
5	14 894	30	88 793	6	11 773	10	35 397	7	22 125	6232
8	9 935	45	108 030	10	15 464	16	47 678	11	24 870	6233
10	:	41	26 143	9	:	19	13 329	6	:	6234
1	:	20	55 950	5	:	8	32 238	1	:	6235
6	14 675	49	53 040	9	8 155	20	25 716	13	13 633	6239
19	39 883	140	264 909	24	38 380	58	109 698	29	50 642	624
6	19 812	41	112 605	8	19 196	15	40 537	9	22 135	6241
8	18 818	55	128 090	9	16 275	22	55 106	12	24 399	6242
5	1 253	44	24 214	7	2 909	21	14 055	8	4 108	6249
18	31 662	113	232 966	22	42 040	40	81 766	30	68 529	625
4	8 381	22	99 912	5	11 970	7	24 805	7	39 240	6251
3	5 841	17	34 958	4	:	8	17 992	2	:	6252
7	10 740	58	74 122	9	13 126	21	27 251	16	21 164	6253
4	6 700	16	23 974	4	:	4	11 720	5	:	6254
13	14 179	91	101 155	16	14 496	38	47 455	24	22 586	626
8	6 350	49	47 396	7	7 016	21	21 655	14	10 534	6261
3	:	19	15 167	4	2 416	7	5 810	5	5 237	6262
2	:	23	38 592	5	5 064	10	19 990	5	6 815	6263
48	229 087	198	964 627	42	157 323	70	371 044	45	201 861	627
24	147 955	102	614 991	21	68 623	37	242 093	28	147 190	6271
24	81 132	96	349 636	21	88 700	33	128 951	17	54 671	6272
29	29 347	170	:	27	:	62	117 026	35	40 362	629
5	9 654	21	43 820	3	7 636	9	21 225	4	9 099	6291
3	10 254	17	60 847	4	12 052	6	23 520	3	12 668	6292
2	:	18	:	4	:	4	6 465	6	6 123	6293
10	3 910	36	17 238	5	2 134	12	7 070	5	2 669	6294
2	:	21	25 973	4	2 461	7	9 557	3	1 619	6295
7	2 385	57	76 944	7	3 072	24	49 189	14	8 184	6299

TABELL 9 (FORTS.). DETALJHANDEL, BEDRIFTER OG OMSETNING (EKSKL. MOMS), ETTER NÆRINGSGRUPPE, HANDELSDISTRIKT

NÆRINGSGRUPPE INDUSTRY	18. LARVIK HANDELSDISTRIKT		19. TELEMAR HANDELSOMRÅDE		191. PORSGRUNN HANDELSDISTRIKT	
	BEDRIFTER ESTABLISH- MENTS	OMSETNING. SALES	BEDRIFTER ESTABLISH- MENTS	OMSETNING. SALES	BEDRIFTER ESTABLISH- MENTS	OMSETNING. SALES
	1 000 KR		1 000 KR		1 000 KR	
62 DETALJHANDEL I ALT TOTAL.....	325	750 208	1 481	3 280 720	390	967 515
621 VAREHUSHANDEL.....	1	:	7	210 195	3	96 266
622 DETALJHANDEL MED NÆRINGS- OG NYTEL- SESMIDLER.....	134	247 734	615	989 685	161	284 091
6221 LANDHANDEL.....	23	39 113	165	276 542	22	44 065
6222 KOLONIALVAREHANDEL.....	46	144 448	209	450 349	62	140 678
6223 DET. H. MED KJØTT OG KJØTTVARER.....	7	10 075	46	62 636	14	22 191
6224 DET. H. MED FISK OG VILT.....	5	2 893	8	7 483	6	:
6225 DET. H. MED BAKERVARER.....	4	1 496	12	4 745	5	:
6226 DET. H. MED TOBAKK, SJOKOLADE, FRUKT OG ISKREM.....	45	25 547	145	78 292	39	24 892
6227 DET. H. MED VIN OG BRENNEVIN.....	1	:	4	92 637	1	:
6229 DET. H. MED NÆRINGS- OG NYTEL- SESMIDLER ELLERS.....	3	1 386	26	17 001	12	9 141
623 DETALJHANDEL MED BEKLEDNINGS- OG TEKSTILVARER.....	40	74 950	223	314 188	66	90 446
6231 DET. H. MED SKOTØY.....	5	10 444	29	48 992	8	12 524
6232 DET. H. MED HERREKONFEKSJON.....	7	19 498	35	66 294	12	20 076
6233 DET. H. MED DAMEKONFEKSJON.....	8	20 018	43	86 945	10	17 504
6234 DET. H. MED GARN OG TRIKOTASJE.....	7	4 608	53	30 950	17	8 157
6235 DET. H. MED UTSTYRSVARER.....	6	14 846	12	31 669	4	16 172
6239 DET. H. MED BEKLEDNINGS- OG TEKSTILVARER ELLERS.....	7	5 536	51	49 338	15	16 013
624 DETALJHANDEL MED MØBLER OG INNBO.....	29	66 189	133	269 657	38	90 937
6241 DET. H. MED MØBLER OG TEPPER.....	9	30 737	40	121 826	11	45 951
6242 DET. H. MED RADIO, FJERNSYN, LAMPER OG ELEKTRISKE HUSHOLDNINGSSAPPARATER...	12	32 310	58	128 072	15	40 347
6249 DET. H. MED INNBO ELLERS.....	8	3 142	35	19 759	12	4 639
625 DETALJHANDEL MED JERN- OG FARGEVARER, GLASS, STEINTØY OG SPORTSUTSTYR.....	21	40 629	88	162 566	28	50 637
6251 DET. H. MED JERNVARER OG KJØKKENUTSTYR	3	23 897	14	39 198	4	15 923
6252 DET. H. MED MALING OG LAKK.....	3	2 834	20	39 861	4	6 341
6253 DET. H. MED SPORTSUTSTYR.....	12	12 581	45	71 087	16	26 401
6254 DET. H. MED GLASS OG STEINTØY.....	3	1 317	9	12 420	4	1 972
626 DETALJHANDEL MED UR, OPTISKE ARTIKLER, MUSIKKINSTRUMENTER, GULL- OG SØLVVARER...	13	16 618	80	75 537	18	22 627
6261 DET. H. MED UR, OPTISKE ARTIKLER OG FOTOARTIKLER.....	7	8 191	39	30 101	10	10 960
6262 DET. H. MED MUSIKKINSTRUMENTER.....	3	1 704	13	17 912	3	2 917
6263 DET. H. MED GULL- OG SØLVVARER.....	3	6 723	28	27 524	5	8 750
627 DETALJHANDEL MED MOTORKJØRETØYER OG BENSIN.....	41	234 399	186	1 074 636	40	279 907
6271 DET. H. MED MOTORKJØRETØYER, DELER OG REKVISITA.....	16	157 085	87	762 594	19	187 219
6272 DET. H. MED BENSIN OG SMØREOLJER.....	25	77 314	99	312 042	21	92 688
629 DETALJHANDEL ELLERS.....	46	:	149	184 256	36	52 604
6291 DET. H. MED BØKER OG PAPIR.....	5	5 860	29	37 629	6	7 187
6292 DET. H. MED SYKEPLEIE- OG APOTEKER- VARER.....	4	12 607	15	56 512	4	14 210
6293 DET. H. MED KOSMETIKK.....	4	:	12	9 191	4	2 989
6294 DET. H. MED BLØMSTER OG PLANTER.....	14	5 365	35	18 234	9	5 826
6295 DET. H. MED BRENSEL.....	7	12 336	17	19 213	4	5 925
6299 DET. H. MED VARER IKKE NEVNT ANNET STED.....	12	16 499	41	43 477	9	16 467

RETAIL TRADE, ESTABLISHMENTS AND SALES (EXCL. VAT), BY INDUSTRY, TRADE DISTRICT

192. KRAGERØ HANDELSDISTRIKT		193. SKIEN HANDELSDISTRIKT		194. VEST-TELEMARK HANDELSDISTRIKT		195. NOTODDEN HANDELSDISTRIKT		196. RJUKAN HANDELSDISTRIKT		GRUPPE- NUMMER
BEDRIFTER ESTABLISH- MENTS	OMSETNING SALES	BEDRIFTER ESTABLISH- MENTS	OMSETNING SALES	BEDRIFTER ESTABLISH- MENTS	OMSETNING SALES	BEDRIFTER ESTABLISH- MENTS	OMSETNING SALES	BEDRIFTER ESTABLISH- MENTS	OMSETNING SALES	GROUP NO.
1 000 KR		1 000 KR		1 000 KR		1 000 KR		1 000 KR		
150	232 596	437	1 229 283	140	156 587	250	486 324	114	208 415	62
-	-	2	:	-	-	1	:	1	:	621
62	104 587	149	278 665	70	76 802	110	154 054	63	91 486	622
22	36 206	23	34 984	44	62 085	32	57 198	22	42 004	6221
21	55 680	61	151 588	11	11 773	38	64 469	16	26 161	6222
5	6 050	17	21 276	2	:	5	:	3	:	6223
-	-	1	:	-	-	-	-	1	:	6224
2	:	2	:	2	:	1	:	-	-	6225
9	4 042	40	29 822	10	659	28	11 310	19	7 567	6226
-	-	1	:	-	-	1	:	1	:	6227
3	1 904	4	1 893	1	:	5	2 863	1	:	6229
20	22 669	73	135 160	16	9 671	39	46 526	9	9 716	623
3	3 830	8	24 714	2	:	7	5 176	1	:	6231
3	:	10	24 724	3	1 031	6	10 122	1	:	6232
5	3 510	15	46 717	4	:	8	16 352	1	:	6233
4	4 526	20	:	4	4 169	6	3 833	2	:	6234
1	:	6	:	-	-	-	-	1	:	6235
4	2 104	14	16 481	3	696	12	11 043	3	3 001	6239
20	26 184	42	90 652	10	23 645	16	28 063	7	10 176	624
7	10 610	12	43 007	3	:	6	15 500	1	:	6241
6	10 765	21	39 630	6	19 895	6	10 386	4	7 049	6242
7	4 809	9	8 015	1	:	4	2 177	2	:	6249
13	20 216	29	61 901	2	:	7	:	9	15 337	625
2	:	5	12 340	-	-	1	:	2	:	6251
3	3 466	8	22 043	1	:	1	:	3	3 507	6252
7	13 719	14	:	1	:	4	6 469	3	4 022	6253
1	:	2	:	-	-	1	:	1	:	6254
7	4 831	30	27 712	8	2 491	12	14 337	5	3 539	626
4	2 758	13	7 888	1	:	8	6 217	3	:	6261
-	-	9	:	-	-	1	:	-	-	6262
3	2 073	8	:	7	:	3	:	2	:	6263
14	38 727	59	484 381	18	35 107	39	178 338	16	58 176	627
6	22 364	37	400 821	-	-	19	126 151	6	26 039	6271
8	16 363	22	83 560	18	35 107	20	52 187	10	32 137	6272
14	15 382	53	:	16	7 691	26	38 388	4	:	629
5	5 606	10	:	4	1 323	3	6 821	1	:	6291
1	:	6	22 278	1	:	2	:	1	:	6292
1	:	4	3 100	1	:	2	:	-	-	6293
2	:	11	6 229	5	983	7	2 771	1	:	6294
2	:	7	6 386	1	:	3	6 707	-	-	6295
3	2 358	15	10 980	4	:	9	12 444	1	:	6299

TABELL 9 (FORTS.). DETALJHANDEL, BEDRIFTER OG OMSETNING (EKSKL. MOMS), ETTER NÆRINGSGRUPPE, HANDELSDISTRIKT

NÆRINGSGRUPPE INDUSTRY	21. ØSTRE SØRLANDET HANDELSOMRÅDE		211. RISØR/TVEDE- STRAND H. DISTRIKT		212. ARENDAL/GRIMSTAD HANDELSDISTRIKT	
	BEDRIFTER ESTABLISH- MENTS	OMSETNING. SALES	BEDRIFTER ESTABLISH- MENTS	OMSETNING. SALES	BEDRIFTER ESTABLISH- MENTS	OMSETNING. SALES
	1 000 KR		1 000 KR		1 000 KR	
62 DETALJHANDEL I ALT TOTAL.....	705	1 387 972	189	243 515	516	1 144 457
621 VAREHUSHANDEL.....	1	:	-	-	1	:
622 DETALJHANDEL MED NÆRINGS- OG NYTEL- SES MIDLER.....	273	485 869	81	116 734	192	369 135
6221 LANDHANDEL.....	81	116 273	32	49 937	49	66 336
6222 KOLONIALVAREHANDEL.....	94	241 095	24	42 053	70	199 042
6223 DET. H. MED KJØTT OG KJØTTVARER.....	17	30 063	7	8 794	10	21 269
6224 DET. H. MED FISK OG VILT.....	5	5 499	2	:	3	:
6225 DET. H. MED BAKERVARER.....	6	2 354	-	-	6	2 354
6226 DET. H. MED TOBakk, SJOKOLADE, FRUKT OG ISKREM.....	56	39 758	12	7 748	44	32 010
6227 DET. H. MED VIN OG BRENNevin.....	1	:	-	-	1	:
6229 DET. H. MED NÆRINGS- OG NYTEL- SES MIDLER ELLERS.....	13	12 167	4	:	9	:
623 DETALJHANDEL MED BEKLEDNINGS- OG TEKSTILVARER.....	126	135 468	35	18 908	91	116 560
6231 DET. H. MED SKOTØY.....	25	26 040	10	3 793	15	22 247
6232 DET. H. MED HERREKONFEKSJON.....	19	27 820	4	4 666	15	23 154
6233 DET. H. MED DAMEKONFEKSJON.....	26	40 664	4	2 012	22	38 652
6234 DET. H. MED GARN OG TRIKOTASJE.....	21	14 886	7	3 903	14	10 983
6235 DET. H. MED UTSTYRSVARER.....	7	10 049	2	:	5	:
6239 DET. H. MED BEKLEDNINGS- OG TEKSTILVARER ELLERS.....	28	16 009	8	:	20	:
624 DETALJHANDEL MED MØBLER OG INNBO.....	69	110 019	16	23 095	53	86 924
6241 DET. H. MED MØBLER OG TEPPER.....	22	46 333	6	12 592	16	33 741
6242 DET. H. MED RADIO, FJERNsYN, LAMPER OG ELEKTRISKE HUSHOLDNINGSAPPARATER...	32	57 707	8	:	24	:
6249 DET. H. MED INNBO ELLERS.....	15	5 979	2	:	13	:
625 DETALJHANDEL MED JERN- OG FARGEVARER, GLASS, STEINTØY OG SPORTSUTSTYR.....	55	113 941	12	15 459	43	98 482
6251 DET. H. MED JERNVARER OG KJØKKENUTSTYR	12	58 289	3	4 374	9	53 915
6252 DET. H. MED MALING OG LAKK.....	13	20 420	-	-	13	20 420
6253 DET. H. MED SPORTSUTSTYR.....	22	24 942	7	:	15	:
6254 DET. H. MED GLASS OG STEINTØY.....	8	10 290	2	:	6	:
626 DETALJHANDEL MED UR, OPTISKE ARTIKLER, MUSIKKINSTRUMENTER, GULL- OG SØLVVARER...	33	29 850	10	4 567	23	25 283
6261 DET. H. MED UR, OPTISKE ARTIKLER OG FOTOARTIKLER.....	16	12 907	5	2 642	11	10 265
6262 DET. H. MED MUSIKKINSTRUMENTER.....	6	4 369	2	:	4	:
6263 DET. H. MED GULL- OG SØLVVARER.....	11	12 574	3	:	8	:
627 DETALJHANDEL MED MOTORKJØRETØYER OG BENSIN.....	78	411 420	20	50 805	58	360 615
6271 DET. H. MED MOTORKJØRETØYER, DELER OG REKVISITA.....	33	263 282	4	6 502	29	256 780
6272 DET. H. MED BENSIN OG SMØREOLJER.....	45	148 138	16	44 303	29	103 835
629 DETALJHANDEL ELLERS.....	70	:	15	:	55	76 575
6291 DET. H. MED BØKER OG PAPIR.....	15	32 178	3	3 588	12	28 590
6292 DET. H. MED SYKEFLEIE- OG APOTEKER- VARER.....	6	:	2	:	4	18 740
6293 DET. H. MED KOSMETIKK.....	5	3 180	-	-	5	3 180
6294 DET. H. MED BLØMSTER OG PLANTER.....	17	11 160	6	3 016	11	8 144
6295 DET. H. MED BRØNSEL.....	4	2 037	-	-	4	2 037
6299 DET. H. MED VARER IKKE NEVNT ANNET STED.....	23	18 295	4	2 411	19	15 884

RETAIL TRADE. ESTABLISHMENTS AND SALES (EXCL. VAT), BY INDUSTRY. TRADE DISTRICT

22. VESTRE SØRLANDET HANDELSOMRÅDE		221. LILLESAND HANDELSDISTRIKT		222. KRISTIANSAND HANDELSDISTRIKT		223. MANDAL HANDELSDISTRIKT		224. SETESDAL HANDELSDISTRIKT		GRUPPE- NUMMER
BEDRIFTER ESTABLISH- MENTS	OMSETNING SALES	BEDRIFTER ESTABLISH- MENTS	OMSETNING SALES	BEDRIFTER ESTABLISH- MENTS	OMSETNING SALES	BEDRIFTER ESTABLISH- MENTS	OMSETNING SALES	BEDRIFTER ESTABLISH- MENTS	OMSETNING SALES	GROUP NO.
1 000 KR		1 000 KR		1 000 KR		1 000 KR		1 000 KR		
1 229	2 755 163	86	139 897	711	1 853 350	191	308 667	68	107 412	62
2	:	-	-	1	:	-	-	-	-	621
486	990 083	37	65 816	258	607 562	94	151 021	35	59 488	622
124	277 115	12	21 069	31	74 247	37	87 634	22	46 253	6221
169	465 146	8	31 739	110	335 169	25	42 748	6	12 224	6222
40	65 296	5	5 640	24	50 337	4	5 555	-	-	6223
15	8 552	1	:	10	6 475	3	:	1	:	6224
8	4 363	-	-	4	2 714	4	1 649	-	-	6225
111	75 884	10	:	65	52 084	19	8 099	6	:	6226
3	75 579	-	-	3	75 579	-	-	-	-	6227
16	18 148	1	:	11	10 957	2	:	-	-	6229
188	316 014	15	10 290	118	238 346	19	31 841	7	8 488	623
27	44 208	2	:	17	32 320	3	:	-	-	6231
33	88 236	1	:	24	67 970	2	:	1	:	6232
31	71 010	2	:	20	54 908	4	9 855	1	:	6233
35	27 720	3	2 944	19	15 896	4	1 288	3	4 226	6234
14	31 989	2	:	9	25 868	3	:	-	-	6235
48	52 851	5	1 455	29	41 364	3	:	2	:	6239
116	211 742	5	20 029	67	129 714	21	20 301	7	4 712	624
36	89 982	2	:	21	46 838	5	6 071	1	:	6241
47	106 257	2	:	29	72 225	7	10 372	1	:	6242
33	15 503	1	:	17	10 651	9	3 858	5	:	6249
89	161 193	7	:	53	115 178	13	11 198	2	:	625
21	55 776	3	3 687	11	40 580	2	:	1	:	6251
16	20 464	-	-	8	11 250	3	:	1	:	6252
34	45 191	2	:	23	31 811	6	:	-	-	6253
18	39 762	2	:	11	31 537	2	:	-	-	6254
69	77 118	4	:	43	59 149	10	6 152	2	:	626
33	35 872	2	:	21	27 913	4	:	1	:	6261
18	17 611	1	:	11	13 712	4	:	1	:	6262
18	23 635	1	:	11	17 524	2	:	-	-	6263
149	802 330	10	30 537	87	573 861	18	69 090	11	25 308	627
64	528 697	2	:	46	415 310	6	:	-	-	6271
85	273 633	8	:	41	158 551	12	:	11	25 308	6272
130	:	8	3 713	84	:	16	19 064	4	4 006	629
21	40 729	-	-	13	29 871	3	:	2	:	6291
10	44 422	1	:	6	27 550	1	:	1	:	6292
18	16 657	2	:	11	14 246	1	:	-	-	6293
31	19 063	-	-	21	14 522	6	1 861	-	-	6294
11	:	1	:	5	1 640	1	:	1	:	6295
39	26 292	4	506	28	21 379	4	3 683	-	-	6299

TABELL 9 (FORTS.). DETALJHANDEL, BEDRIFTER OG OMSETNING (EKSKL. MOMS), ETTER NÆRINGSGRUPPE, HANDELSDISTRIKT

NÆRINGSGRUPPE INDUSTRY	225. FARSUND HANDELSDISTRIKT		3. VESTRE HANDELSFELT		31. SØNDRE ROGALAND HANDELSOMRÅDE	
	BEDRIFTER ESTABLISH- MENTS	OMSETNING. SALES	BEDRIFTER ESTABLISH- MENTS	OMSETNING. SALES	BEDRIFTER ESTABLISH- MENTS	OMSETNING. SALES
		1 000 KR.		1 000 KR.		1 000 KR.
62 DETALJHANDEL I ALT TOTAL.....	173	345 837	7 145	17 194 125	1 685	4 806 464
621 VAREHUSHANDEL.....	1	:	30	767 088	9	226 757
622 DETALJHANDEL MED NÆRINGS- OG NYTEL- SESMIDLER.....	62	106 196	3 102	6 471 781	618	1 657 131
6221 LANDEHANDEL.....	22	47 912	1 093	2 382 069	138	479 136
6222 KOLONIALVAREHANDEL.....	20	43 266	926	2 744 618	217	766 819
6223 DET. H. MED KJØTT OG KJØTTVARER.....	7	3 764	200	294 085	72	108 072
6224 DET. H. MED FISK OG VILT.....	-	-	130	66 422	20	13 776
6225 DET. H. MED BAKERVARER.....	-	-	99	54 892	20	13 389
6226 DET. H. MED TOBAKK, SJOKOLADE, FRUKT OG ISKREM.....	11	8 987	522	369 436	122	97 612
6227 DET. H. MED VIN OG BRENNEVIN.....	-	-	13	469 811	4	146 982
6229 DET. H. MED NÆRINGS- OG NYTEL- SESMIDLER ELLERS.....	2	:	119	90 448	25	31 345
623 DETALJHANDEL MED BEKLEDNINGS- OG TEKSTILVARER.....	29	27 049	1 089	1 830 664	266	518 441
6231 DET. H. MED SKOTØY.....	5	5 626	164	281 605	37	82 108
6232 DET. H. MED HERREKONFEKSJON.....	5	10 407	129	333 741	31	97 695
6233 DET. H. MED DAMEKONFEKSJON.....	4	3 099	201	376 285	49	81 801
6234 DET. H. MED GARN OG TRIKOTASJE.....	6	3 366	262	305 943	59	90 097
6235 DET. H. MED UTSTYRSVARER.....	-	-	55	139 712	20	58 251
6239 DET. H. MED BEKLEDNINGS- OG TEKSTILVARER ELLERS.....	9	4 551	278	393 378	70	108 489
624 DETALJHANDEL MED MØBLER OG INNBO.....	16	36 986	606	1 350 500	148	408 789
6241 DET. H. MED MØBLER OG TEPPER.....	7	:	187	575 906	43	178 113
6242 DET. H. MED RADIO, FJERNSYN, LAMPER OG ELEKTRISKE HUSHOLDNINGSAPPARATER.....	8	19 034	260	678 605	67	204 767
6249 DET. H. MED INNBO ELLERS.....	1	:	159	95 989	38	25 909
625 DETALJHANDEL MED JERN- OG FARGEVARER, GLASS, STEINTØY OG SPORTSUTSTYR.....	14	24 134	424	819 677	121	242 100
6251 DET. H. MED JERNVARER OG KJØKKENUTSTYR	4	7 281	77	223 181	25	55 613
6252 DET. H. MED MALING OG LAKK.....	4	4 683	125	224 358	33	69 373
6253 DET. H. MED SPORTSUTSTYR.....	3	7 599	157	278 721	47	85 617
6254 DET. H. MED GLASS OG STEINTØY.....	3	4 571	65	93 417	16	31 497
626 DETALJHANDEL MED UR, OPTISKE ARTIKLER, MUSIKKINSTRUMENTER, GULL- OG SØLVVARER...	10	7 578	403	506 973	120	159 746
6261 DET. H. MED UR, OPTISKE ARTIKLER OG FOTOARTIKLER.....	5	3 719	217	244 099	67	78 537
6262 DET. H. MED MUSIKKINSTRUMENTER.....	1	:	79	97 000	21	23 839
6263 DET. H. MED GULL- OG SØLVVARER.....	4	:	107	165 874	32	57 370
627 DETALJHANDEL MED MOTORKJØRETØYER OG BENSIN.....	23	103 534	737	4 359 668	208	1 289 151
6271 DET. H. MED MOTORKJØRETØYER, DELER OG REKVISITA.....	10	68 996	295	2 983 329	79	865 740
6272 DET. H. MED BENSIN OG SMØREOLJER.....	13	34 538	442	1 376 339	129	423 411
629 DETALJHANDEL ELLERS.....	18	:	754	1 087 774	195	304 349
6291 DET. H. MED BØKER OG PAPIR.....	3	4 652	131	317 421	36	80 623
6292 DET. H. MED SYKEPLEIE- OG APOTEKER- VARER.....	1	:	75	295 658	16	78 434
6293 DET. H. MED KOSMETIKK.....	4	1 084	79	52 424	18	12 587
6294 DET. H. MED BLOMSTER OG PLANTER.....	4	2 680	193	119 622	49	30 325
6295 DET. H. MED BRENSEL.....	3	5 789	64	106 641	18	40 079
6299 DET. H. MED VARER IKKE NEVNT ANNET STED.....	3	724	212	196 008	58	62 301

RETAIL TRADE, ESTABLISHMENTS AND SALES (EXCL. VAT), BY INDUSTRY, TRADE DISTRICT

311. FLEKKEFJORD HANDELSDISTRIKT		312. EGERSUND HANDELSDISTRIKT		313. JÅREN HANDELSDISTRIKT		314. SANDNES HANDELSDISTRIKT		315. STAVANGER HANDELSDISTRIKT		GRUPPE- NUMMER
BEDRIFTER ESTABLISH- MENTS	OMSETNING SALES	BEDRIFTER ESTABLISH- MENTS	OMSETNING SALES	BEDRIFTER ESTABLISH- MENTS	OMSETNING SALES	BEDRIFTER ESTABLISH- MENTS	OMSETNING SALES	BEDRIFTER ESTABLISH- MENTS	OMSETNING SALES	GROUP NO.
1 000 KR		1 000 KR		1 000 KR		1 000 KR		1 000 KR		
168	287 409	170	304 249	191	530 523	289	1 151 623	867	2 532 660	62
-	-	1	:	3	:	1	:	4	132 349	621
70	117 757	56	119 086	61	178 846	92	310 231	339	931 211	622
35	72 060	23	64 216	12	91 792	16	61 186	52	189 882	6221
11	24 605	15	42 416	15	62 405	43	186 813	133	450 580	6222
6	10 701	6	4 397	12	7 880	11	30 825	37	54 269	6223
3	453	1	:	1	:	1	:	14	9 344	6224
-	-	-	-	-	-	1	:	19	:	6225
14	6 702	11	7 868	17	9 813	16	18 942	64	54 287	6226
-	-	-	-	-	-	-	-	4	146 982	6227
1	:	-	-	4	4 704	4	10 277	16	:	6229
25	28 431	30	33 179	36	50 045	51	128 711	124	278 075	623
4	5 895	4	5 001	5	9 452	6	19 051	18	42 709	6231
4	:	3	3 735	2	:	7	23 274	15	54 768	6232
4	4 614	7	5 245	6	4 168	9	8 150	23	59 624	6233
6	5 041	5	4 829	9	13 192	9	13 963	30	53 072	6234
1	:	3	6 895	3	:	4	17 223	9	28 211	6235
6	1 361	8	7 474	11	12 913	16	47 050	29	39 691	6239
11	21 069	15	23 236	13	35 167	29	107 705	80	221 612	624
4	:	5	8 998	4	:	9	56 597	21	96 863	6241
4	12 931	5	8 882	8	26 776	15	48 777	35	107 401	6242
3	:	5	5 356	1	:	5	2 331	24	17 348	6249
9	13 918	11	10 879	16	28 644	18	56 494	67	132 165	625
3	8 498	2	:	3	9 687	2	:	15	27 226	6251
2	:	1	:	8	13 665	6	14 321	16	37 490	6252
4	:	4	4 895	5	5 292	5	:	29	50 717	6253
-	-	4	3 970	-	-	5	10 795	7	16 732	6254
9	5 686	13	8 261	15	16 883	21	47 498	62	81 418	626
5	1 902	9	5 237	9	7 449	11	21 030	33	42 919	6261
2	:	1	:	2	:	4	7 410	12	12 198	6262
2	:	3	:	4	:	6	19 058	17	26 301	6263
25	80 564	28	81 243	29	132 852	43	419 968	83	574 524	627
7	41 991	10	31 880	8	67 779	21	329 041	33	395 049	6271
18	38 573	18	49 363	21	65 073	22	90 927	50	179 475	6272
19	19 984	16	:	18	:	34	:	108	181 306	629
3	1 884	3	3 612	3	6 102	6	16 880	21	52 145	6291
1	:	1	:	1	:	3	13 659	10	44 464	6292
2	:	3	1 664	2	:	3	2 032	8	7 471	6293
5	2 035	5	1 578	5	3 042	6	8 070	28	15 600	6294
4	8 307	1	:	3	2 548	4	:	6	17 383	6295
4	705	3	626	4	2 663	12	14 064	35	44 243	6299

TABELL 9 (FORTS.). DETALJHANDEL, BEDRIFTER OG OMSETNING (EKSKL. MOMS), ETTER NÆRINGSGRUPPE, HANDELSDISTRIKT

NÆRINGSGRUPPE INDUSTRY	32. N. ROGALAND OG S. HORDALAND H. OMRÅDE		321. HAUGESUND HANDELSDISTRIKT		322. SAND/SAUDA HANDELSDISTRIKT	
	BEDRIFTER ESTABLISH- MENTS	OMSETNING, SALES	BEDRIFTER ESTABLISH- MENTS	OMSETNING, SALES	BEDRIFTER ESTABLISH- MENTS	OMSETNING, SALES
		1 000 KR		1 000 KR		1 000 KR
62 DETALJHANDEL I ALT TOTAL.....	1 238	2 568 102	670	1 555 593	85	170 376
621 VAREHUSHANDEL.....	4	66 303	2	:	1	:
622 DETALJHANDEL MED NÆRINGS- OG NYTEL- SESMIDLER.....	551	1 069 082	265	530 571	35	75 597
6221 LANDEHANDEL.....	231	543 654	62	186 085	17	48 614
6222 KOLONIALVAREHANDEL.....	140	352 682	85	215 733	6	18 683
6223 DET. H. MED KJØTT OG KJØTTVARER.....	34	39 644	21	22 690	1	:
6224 DET. H. MED FISK OG VILT.....	28	12 563	24	10 836	1	:
6225 DET. H. MED BAKERVARER.....	16	5 378	13	4 269	-	-
6226 DET. H. MED TOBAKK, SJOKOLADE, FRUKT OG ISKREM.....	88	54 983	49	33 741	10	:
6227 DET. H. MED VIN OG BRENNEVIN.....	1	:	1	:	-	-
6229 DET. H. MED NÆRINGS- OG NYTEL- SESMIDLER ELLERS.....	13	7 167	10	4 186	-	-
623 DETALJHANDEL MED BEKLEDNINGS- OG TEKSTILVARER.....	190	264 258	111	168 255	14	14 795
6231 DET. H. MED SKOTØY.....	26	35 016	13	19 984	3	3 254
6232 DET. H. MED HERREKONFEKSJON.....	19	49 459	13	37 733	2	:
6233 DET. H. MED DAMEKONFEKSJON.....	33	66 502	19	:	4	:
6234 DET. H. MED GARN OG TRIKOTASJE.....	45	38 614	20	16 429	3	4 677
6235 DET. H. MED UTSTYRSVARER.....	12	26 008	11	:	-	-
6239 DET. H. MED BEKLEDNINGS- OG TEKSTILVARER ELLERS.....	55	48 659	35	28 154	2	:
624 DETALJHANDEL MED MØBLER OG INNBO.....	107	202 804	63	127 021	6	8 370
6241 DET. H. MED MØBLER OG TEPPER.....	32	94 953	18	61 948	3	:
6242 DET. H. MED RADIO, FJERNSYN, LAMPER OG ELEKTRISKE HUSHOLDNINGSAPPARATER.....	50	96 688	27	56 097	3	:
6249 DET. H. MED INNBO ELLERS.....	25	11 163	18	8 976	-	-
625 DETALJHANDEL MED JERN- OG FARGEVARER, GLASS, STEINTØY OG SPORTSUTSTYR.....	79	135 371	48	72 073	7	26 487
6251 DET. H. MED JERNVARER OG KJØKKENUTSTYR	14	56 131	10	20 234	2	:
6252 DET. H. MED MALING OG LAKK.....	19	34 050	8	17 296	1	:
6253 DET. H. MED SPORTSUTSTYR.....	30	30 901	19	22 748	3	2 496
6254 DET. H. MED GLASS OG STEINTØY.....	16	14 289	11	11 795	1	:
626 DETALJHANDEL MED UR, OPTISKE ARTIKLER, MUSIKKINSTRUMENTER, GULL- OG SØLVVARER...	62	67 675	36	44 882	5	:
6261 DET. H. MED UR, OPTISKE ARTIKLER OG FOTOARTIKLER.....	33	28 268	18	18 535	4	:
6262 DET. H. MED MUSIKKINSTRUMENTER.....	9	12 511	6	10 086	-	-
6263 DET. H. MED GULL- OG SØLVVARER.....	20	26 896	12	16 261	1	:
627 DETALJHANDEL MED MOTORKJØRETØYER OG BENSIN.....	124	624 701	69	485 166	10	21 038
6271 DET. H. MED MOTORKJØRETØYER, DELER OG REKVISITA.....	42	390 232	31	348 058	2	:
6272 DET. H. MED BENSIN OG SMØREOLJER.....	82	234 469	38	137 128	8	:
629 DETALJHANDEL ELLERS.....	121	137 908	76	:	7	:
6291 DET. H. MED BØKER OG PAPIR.....	20	47 699	8	28 809	2	:
6292 DET. H. MED SYKEPLEIE- OG APOTEKER- VARER.....	10	40 462	5	23 284	2	:
6293 DET. H. MED KOSMETIKK.....	13	8 277	9	:	1	:
6294 DET. H. MED BLOMSTER OG PLANTER.....	28	11 713	19	7 717	1	:
6295 DET. H. MED BRENSEL.....	12	9 736	6	6 442	-	-
6299 DET. H. MED VARER IKKE NEVNT ANNET STED.....	38	20 021	29	15 480	1	:

RETAIL TRADE, ESTABLISHMENTS AND SALES (EXCL. VAT), BY INDUSTRY, TRADE DISTRICT

323. SØNDRE SUNN- HORDLAND H. DISTRIKT		324. NORDRE SUNN- HORDLAND H. DISTRIKT		325. ODDA HANDELSDISTRIKT		33. MIDTRE VESTLANDET HANDELSOMRÅDE		331. BERGEN HANDELSDISTRIKT		GRUPPE- NUMMER
BEDRIFTER ESTABLISH- MENTS	OMSETNING SALES	BEDRIFTER ESTABLISH- MENTS	OMSETNING SALES	BEDRIFTER ESTABLISH- MENTS	OMSETNING SALES	BEDRIFTER ESTABLISH- MENTS	OMSETNING SALES	BEDRIFTER ESTABLISH- MENTS	OMSETNING SALES	GROUP NO.
1 000 KR		1 000 KR		1 000 KR		1 000 KR		1 000 KR		
79	124 275	278	496 410	126	220 948	3 139	7 682 608	2 007	5 395 973	62
-	-	-	-	1	:	14	432 585	8	310 599	621
47	95 579	148	270 164	56	97 171	1 445	2 939 299	863	1 909 694	622
34	81 519	91	164 439	27	62 997	513	963 013	156	313 966	6221
4	2 754	29	85 025	16	30 467	437	1 397 086	329	1 097 035	6222
4	:	8	5 522	-	-	64	111 034	51	86 532	6223
-	-	2	:	1	:	72	31 961	59	:	6224
-	-	2	:	1	:	54	33 198	52	:	6225
4	:	14	10 800	11	:	224	147 159	151	105 829	6226
-	-	-	-	-	-	7	207 147	7	207 147	6227
1	:	2	:	-	-	74	48 701	58	40 009	6229
7	3 081	47	59 385	11	18 742	467	811 318	339	635 708	623
1	:	7	:	2	:	67	124 328	46	92 141	6231
-	-	1	:	3	6 777	59	133 231	45	105 667	6232
-	-	8	13 430	2	:	91	189 270	70	153 751	6233
5	:	14	13 502	3	:	115	121 908	83	86 084	6234
-	-	1	:	-	-	18	50 223	10	41 335	6235
1	:	16	18 709	1	:	117	192 358	85	156 730	6239
6	6 090	19	41 470	13	19 853	253	571 495	161	430 378	624
2	:	5	:	4	:	80	232 770	51	183 702	6241
4	:	11	24 589	5	10 629	100	291 771	57	207 701	6242
-	-	3	:	4	:	73	46 954	53	38 975	6249
2	:	14	:	8	7 903	169	340 746	106	221 568	625
-	-	1	:	1	:	27	64 684	18	29 145	6251
2	:	5	8 357	3	:	50	97 932	32	66 168	6252
-	-	5	4 353	3	1 304	64	138 670	39	100 469	6253
-	-	3	:	1	:	28	39 460	17	25 786	6254
2	:	12	10 400	7	7 485	172	225 621	120	180 762	626
2	:	6	3 828	3	2 532	95	115 828	67	94 188	6261
-	-	2	:	1	:	36	47 682	25	39 690	6262
-	-	4	:	3	:	41	62 111	28	46 884	6263
10	15 615	19	60 767	16	42 115	286	1 862 266	167	1 323 373	627
1	:	5	28 892	3	7 930	125	1 328 924	86	994 108	6271
9	:	14	31 875	13	34 185	161	533 342	81	329 265	6272
5	631	19	27 684	14	:	333	499 278	243	383 891	629
-	-	5	10 777	5	4 259	54	141 984	33	103 607	6291
-	-	2	:	1	:	38	139 986	24	92 203	6292
1	:	2	:	-	-	35	21 427	28	16 760	6293
1	:	3	2 169	4	:	95	64 880	74	55 957	6294
1	:	4	:	1	:	26	40 694	15	32 996	6295
2	:	3	3 823	3	263	85	90 307	69	82 368	6299

TABELL 9 (FORTS.). DETALJHANDEL, BEDRIFTER OG OMSETNING (EKSKL. MOMS), ETTER NÆRINGSGRUPPE, HANDELSDISTRIKT

NÆRINGSGRUPPE INDUSTRY	332. VOSS HANDELSDISTRIKT		333. YTRE NORDHORD- LAND HANDELSDISTRIKT		334. YTRE SOGN HANDELSDISTRIKT	
	BEDRIFTER ESTABLISH- MENTS	OMSETNING. SALES	BEDRIFTER ESTABLISH- MENTS	OMSETNING. SALES	BEDRIFTER ESTABLISH- MENTS	OMSETNING. SALES
	1 000 KR.		1 000 KR.		1 000 KR.	
62 DETALJHANDEL I ALT TOTAL.....	129	323 128	128	227 714	73	104 431
621 VAREHUSHANDEL.....	-	-	1	:	1	:
622 DETALJHANDEL MED NÆRINGS- OG NYTEL- SESMIDLER.....	46	123 057	87	146 870	50	66 632
6221 LANDHANDEL.....	22	52 651	61	110 171	43	51 131
6222 KOLONIALVAREHANDEL.....	14	61 947	13	32 564	5	:
6223 DET. H. MED KJØTT OG KJØTTVARER.....	-	-	2	:	-	-
6224 DET. H. MED FISK OG VILT.....	1	:	2	:	1	:
6225 DET. H. MED BAKERVARER.....	-	-	-	-	-	-
6226 DET. H. MED TOBAKK, SJOKOLADE, FRUKT OG ISKREM.....	6	6 199	8	2 637	1	:
6227 DET. H. MED VIN OG BRENNEVIN.....	-	-	-	-	-	-
6229 DET. H. MED NÆRINGS- OG NYTEL- SESMIDLER ELLERS.....	3	:	1	:	-	-
623 DETALJHANDEL MED BEKLEDNINGS- OG TEKSTILVARER.....	23	36 654	9	8 169	3	3 259
6231 DET. H. MED SKOTØY.....	3	5 719	1	:	-	-
6232 DET. H. MED HERREKONFEKSJON.....	2	:	1	:	-	-
6233 DET. H. MED DAMEKONFEKSJON.....	3	5 862	1	:	1	:
6234 DET. H. MED GARN OG TRIKOTASJE.....	2	:	3	2 054	2	:
6235 DET. H. MED UTSTYRSVARER.....	2	:	1	:	-	-
6239 DET. H. MED BEKLEDNINGS- OG TEKSTILVARER ELLERS.....	11	14 501	2	:	-	-
624 DETALJHANDEL MED MØBLER OG INNBU.....	15	23 034	6	14 647	4	3 062
6241 DET. H. MED MØBLER OG TEPPER.....	3	5 901	4	:	2	:
6242 DET. H. MED RADIO, FJERNSYN, LAMPER OG ELEKTRISKE HUSHOLDNINGSSAPPARATER.....	6	13 449	2	:	2	:
6249 DET. H. MED INNBU ELLERS.....	6	3 684	-	-	-	-
625 DETALJHANDEL MED JERN- OG FARGEVARER, GLASS, STEINTØY OG SPORTSUTSTYR.....	10	33 788	3	2 510	1	:
6251 DET. H. MED JERNVARER OG KJØKKENUTSTYR.....	2	:	1	:	-	-
6252 DET. H. MED MALING OG LAKK.....	4	5 586	-	-	1	:
6253 DET. H. MED SPORTSUTSTYR.....	2	:	1	:	-	-
6254 DET. H. MED GLASS OG STEINTØY.....	2	:	1	:	-	-
626 DETALJHANDEL MED UR, OPTISKE ARTIKLER, MUSIKKINSTRUMENTER, GULL- OG SØLVVARER....	9	6 729	1	:	4	3 101
6261 DET. H. MED UR, OPTISKE ARTIKLER OG FOTOARTIKLER.....	3	2 510	-	-	2	:
6262 DET. H. MED MUSIKKINSTRUMENTER.....	4	:	-	-	1	:
6263 DET. H. MED GULL- OG SØLVVARER.....	2	:	1	:	1	:
627 DETALJHANDEL MED MOTORKJØRETØYER OG BENSIN.....	15	83 849	16	37 814	4	7 186
6271 DET. H. MED MOTORKJØRETØYER, DELER OG REKVISITA.....	5	54 982	3	14 483	-	-
6272 DET. H. MED BENSIN OG SMØREOLJER.....	10	28 867	13	23 331	4	7 186
629 DETALJHANDEL ELLERS.....	11	16 017	5	:	6	:
6291 DET. H. MED BØKER OG PAPIR.....	3	4 850	-	-	1	:
6292 DET. H. MED SYKEPLEIE- OG APOTEKER- VARER.....	1	:	1	:	1	:
6293 DET. H. MED KOSMETIKK.....	-	-	-	-	-	-
6294 DET. H. MED BLOMSTER OG PLANTER.....	2	:	1	:	1	:
6295 DET. H. MED BRENSEL.....	1	:	-	-	2	:
6299 DET. H. MED VARER IKKE NEVNT ANNET STED.....	4	4 318	3	218	1	:

RETAIL TRADE, ESTABLISHMENTS AND SALES (EXCL. VAT), BY INDUSTRY, TRADE DISTRICT

335. INDRE SOGN HANDELSDISTRIKT		336. FØRDE HANDELSDISTRIKT		337. FLORØ HANDELSDISTRIKT		338. NORDFJORD HANDELSDISTRIKT		34. SUNNMØRE HANDELSOMRÅDE		GRUPPE- NUMMER
BEDRIFTER ESTABLISH- MENTS	OMSETNING SALES	BEDRIFTER ESTABLISH- MENTS	OMSETNING SALES	BEDRIFTER ESTABLISH- MENTS	OMSETNING SALES	BEDRIFTER ESTABLISH- MENTS	OMSETNING SALES	BEDRIFTER ESTABLISH- MENTS	OMSETNING SALES	GROUP NO.
1 000 KR		1 000 KR		1 000 KR		1 000 KR		1 000 KR		
222	438 021	151	469 288	140	217 198	289	506 855	1 083	2 136 951	62
2	:	1	:	-	-	1	:	3	41 443	621
114	206 868	73	150 960	72	112 777	140	222 441	488	806 269	622
67	143 667	41	93 467	49	59 699	74	138 261	211	396 266	6221
23	:	16	47 094	13	47 539	24	45 867	132	228 031	6222
3	1 009	1	:	1	:	6	20 015	30	35 335	6223
1	:	3	1 070	1	:	4	:	10	8 122	6224
-	-	1	:	-	-	1	:	9	2 927	6225
20	9 937	7	:	8	:	23	11 186	88	69 682	6226
-	-	-	-	-	-	-	-	1	:	6227
-	-	4	1 174	-	-	8	5 853	7	3 235	6229
21	33 845	16	25 439	17	23 797	39	44 447	166	236 647	623
4	5 778	4	:	3	:	6	9 731	34	40 153	6231
2	:	3	4 461	1	:	5	9 171	20	53 356	6232
6	13 640	2	:	1	:	7	6 768	28	38 712	6233
4	6 277	3	5 646	7	11 325	11	7 064	43	55 324	6234
-	-	-	-	-	-	5	5 759	5	5 230	6235
5	:	4	6 175	5	1 884	5	5 954	36	43 872	6239
21	18 390	15	37 066	10	15 214	21	29 704	98	167 412	624
7	8 681	5	:	3	:	5	11 277	32	70 070	6241
8	8 691	8	29 392	5	8 191	12	18 034	43	85 379	6242
6	1 018	2	:	2	:	4	393	23	11 963	6249
13	18 224	8	18 125	12	10 283	16	35 513	55	101 460	625
1	:	-	-	2	:	3	10 818	11	46 753	6251
4	7 371	2	:	2	:	5	7 571	23	23 003	6252
7	:	4	8 080	7	3 746	4	10 151	16	23 533	6253
1	:	2	:	1	:	4	6 973	5	8 171	6254
11	10 247	8	9 016	6	4 942	13	10 122	49	53 931	626
6	:	5	6 056	4	:	8	5 217	22	21 466	6261
2	:	1	:	1	:	2	:	13	12 968	6262
3	4 148	2	:	1	:	3	:	14	19 497	6263
26	76 974	19	182 193	10	35 738	29	115 139	119	583 550	627
5	32 485	11	156 310	6	20 143	9	56 413	49	398 433	6271
21	44 489	8	25 883	4	15 595	20	58 726	70	185 117	6272
14	:	11	:	13	14 447	30	:	105	146 239	629
3	7 832	3	9 496	4	5 066	7	:	21	47 115	6291
4	9 879	2	:	2	:	3	11 580	11	36 776	6292
1	:	-	-	3	:	3	3 259	13	10 133	6293
3	748	5	2 803	1	:	8	3 078	21	12 704	6294
-	-	-	-	2	:	6	6 649	8	16 132	6295
3	825	1	:	1	:	3	:	31	23 379	6299

TABELL 9 (FORTS.). DETALJHANDEL, BEDRIFTER OG OMSETNING (EKSKL. MOMS), ETTER NÆRINGSGRUPPE, HANDELSDISTRIKT

NÆRINGSGRUPPE INDUSTRY	341. ULSTEINVIK HANDELSDISTRIKT		342. VOLDA/ØRSTA HANDELSDISTRIKT		343. STRANDA HANDELSDISTRIKT	
	BEDRIFTER ESTABLISH- MENTS	OMSETNING, SALES	BEDRIFTER ESTABLISH- MENTS	OMSETNING, SALES	BEDRIFTER ESTABLISH- MENTS	OMSETNING, SALES
		1 000 KR		1 000 KR		1 000 KR
62 DETALJHANDEL I ALT TOTAL.....	208	312 781	179	287 799	118	173 172
621 VAREHUSHANDEL.....	-	-	1	:	-	-
622 DETALJHANDEL MED NÆRINGS- OG NYTEL- SESMIDLER.....	108	171 938	77	105 774	56	100 471
6221 LANDHANDEL.....	71	127 701	30	48 164	33	75 162
6222 KOLONIALVAREHANDEL.....	23	32 318	23	39 461	8	16 060
6223 DET. H. MED KJØTT OG KJØTTVARER.....	5	:	4	4 931	3	870
6224 DET. H. MED FISK OG VILT.....	1	:	1	:	-	-
6225 DET. H. MED BAKERVARER.....	1	:	2	:	-	-
6226 DET. H. MED TOBAKK, SJOKOLADE, FRUKT OG ISKREM.....	7	5 876	15	10 252	12	8 379
6227 DET. H. MED VIN OG BRENNEVIN.....	-	-	-	-	-	-
6229 DET. H. MED NÆRINGS- OG NYTEL- SESMIDLER ELLERS.....	-	-	2	:	-	-
623 DETALJHANDEL MED BEKLEDNINGS- OG TEKSTILVARER.....	25	23 353	28	31 167	16	14 714
6231 DET. H. MED SKOTØY.....	6	5 086	7	6 132	5	4 117
6232 DET. H. MED HERREKONFEKSJON.....	1	:	3	:	3	3 697
6233 DET. H. MED DAMEKONFEKSJON.....	6	3 248	5	:	1	:
6234 DET. H. MED GARN OG TRIKOTASJE.....	8	8 742	7	12 592	5	5 556
6235 DET. H. MED USTYRSVARER.....	-	-	-	-	-	-
6239 DET. H. MED BEKLEDNINGS- OG TEKSTILVARER ELLERS.....	4	:	6	3 116	2	:
624 DETALJHANDEL MED MØBLER OG INNBO.....	17	27 901	15	24 668	11	11 832
6241 DET. H. MED MØBLER OG TEPPER.....	7	:	4	9 588	6	:
6242 DET. H. MED RADIO, FJERNSYN, LAMPER OG ELEKTRISKE HUSHOLDNINGSSAPPARATER.....	8	15 538	8	14 105	3	6 079
6249 DET. H. MED INNBO ELLERS.....	2	:	3	975	2	:
625 DETALJHANDEL MED JERN- OG FARGEVARER, GLASS, STEINTØY OG SPORTSUTSTYR.....	9	9 797	10	13 877	6	7 763
6251 DET. H. MED JERNVARER OG KJØKKENUTSTYR	-	-	2	:	1	:
6252 DET. H. MED MALING OG LAKK.....	6	6 863	3	4 157	4	:
6253 DET. H. MED SPORTSUTSTYR.....	3	2 934	4	3 729	-	-
6254 DET. H. MED GLASS OG STEINTØY.....	-	-	1	:	1	:
626 DETALJHANDEL MED UR, OPTISKE ARTIKLER, MUSIKKINSTRUMENTER, GULL- OG SØLVVARER....	11	8 575	10	8 652	6	2 605
6261 DET. H. MED UR, OPTISKE ARTIKLER OG FOTOARTIKLER.....	5	4 530	6	:	2	:
6262 DET. H. MED MUSIKKINSTRUMENTER.....	3	1 551	2	:	2	:
6263 DET. H. MED GULL- OG SØLVVARER.....	3	2 494	2	:	2	:
627 DETALJHANDEL MED MOTORKJØRETØYER OG BENSIN.....	16	48 772	19	62 294	14	26 098
6271 DET. H. MED MOTORKJØRETØYER, DELER OG REKVISITA.....	4	19 496	9	37 406	-	-
6272 DET. H. MED BENSIN OG SMØREOLJER.....	12	29 276	10	24 888	14	26 098
629 DETALJHANDEL ELLERS.....	22	22 445	19	:	9	9 689
6291 DET. H. MED BØKER OG PAPIR.....	5	6 604	3	7 533	3	4 032
6292 DET. H. MED SYKEPLEIE- OG APOTEKER- VARER.....	1	:	2	:	2	:
6293 DET. H. MED KOSMETIKK.....	3	2 619	3	1 345	-	-
6294 DET. H. MED BLOMSTER OG PLANTER.....	7	4 832	3	2 490	2	:
6295 DET. H. MED BRENSEL.....	-	-	3	7 615	-	-
6299 DET. H. MED VARER IKKE NEVNT ANNET STED.....	6	:	5	1 720	2	:

RETAIL TRADE, ESTABLISHMENTS AND SALES (EXCL. VAT), BY INDUSTRY, TRADE DISTRICT

344. ÅLESUND HÅNDELSDISTRIKT		4. MIDTRE HÅNDELSFELT		41. RØMSDAL OG NØRD- MØRE HÅNDELSOMRÅDE		411. MOLDE HÅNDELSDISTRIKT		412. ÅNDALSNES HÅNDELSDISTRIKT		GRUPPE- NUMMER
BEDRIFTER ESTABLISH- MENTS	OMSETNING SALES	BEDRIFTER ESTABLISH- MENTS	OMSETNING SALES	BEDRIFTER ESTABLISH- MENTS	OMSETNING SALES	BEDRIFTER ESTABLISH- MENTS	OMSETNING SALES	BEDRIFTER ESTABLISH- MENTS	OMSETNING SALES	GROUP NO.
1 000 KR		1 000 KR		1 000 KR		1 000 KR		1 000 KR		
578	1 363 199	4 192	10 768 886	1 025	2 106 425	433	1 016 830	86	140 673	62
2	:	27	912 929	1	:	-	-	-	-	621
247	428 086	1 971	4 033 471	516	895 388	213	383 602	38	54 439	622
77	145 239	853	1 884 596	246	418 793	114	178 444	12	13 918	6221
78	140 192	532	1 421 174	122	296 563	50	137 758	14	35 328	6222
18	:	84	98 118	21	16 199	2	:	3	299	6223
8	:	47	30 364	8	5 161	6	:	-	-	6224
6	1 960	20	11 450	4	1 267	-	-	-	-	6225
54	45 175	363	261 070	103	79 401	37	30 140	9	4 894	6226
1	:	15	272 713	2	:	1	:	-	-	6227
5	:	57	53 986	10	21 490	3	:	-	-	6229
97	167 413	523	970 771	128	205 137	53	108 015	10	10 737	623
16	24 818	75	144 665	19	30 956	7	14 639	3	1 963	6231
13	41 376	56	153 815	19	:	7	17 189	1	:	6232
16	28 675	111	267 189	24	40 658	10	21 473	2	:	6233
23	28 434	109	144 712	25	34 637	12	17 856	1	:	6234
5	5 230	27	64 263	7	:	2	:	-	-	6235
24	38 880	145	196 127	34	45 565	15	:	3	2 809	6239
55	103 011	338	680 372	93	161 913	42	73 900	7	6 969	624
15	45 747	103	305 848	25	55 805	11	24 687	2	:	6241
24	49 657	147	323 242	42	92 677	19	42 153	2	:	6242
16	7 607	88	51 282	26	13 431	12	7 060	3	453	6249
30	70 023	248	477 989	59	111 911	27	62 600	7	8 841	625
8	40 802	32	119 092	8	:	4	16 097	1	:	6251
10	:	69	123 923	17	37 459	7	17 986	2	:	6252
9	16 870	116	196 272	25	38 446	12	20 732	3	1 507	6253
3	:	31	38 702	9	:	4	7 785	1	:	6254
22	34 099	206	260 922	44	53 174	16	26 311	4	2 303	626
9	11 840	128	122 247	25	24 323	8	9 843	3	:	6261
6	9 036	31	55 127	7	10 433	3	7 770	-	-	6262
7	13 223	47	83 548	12	18 418	5	8 698	1	:	6263
70	446 386	527	2 890 648	113	560 076	53	323 641	13	48 320	627
36	341 531	236	1 968 828	52	412 068	24	259 088	5	29 097	6271
34	104 855	291	921 820	61	148 008	29	64 553	8	19 223	6272
55	:	352	541 784	71	:	29	38 761	7	9 064	629
10	28 946	66	181 483	10	28 153	6	10 989	1	:	6291
6	20 231	38	183 730	7	35 928	2	:	1	:	6292
7	6 169	40	26 444	13	:	5	1 882	2	:	6293
9	:	93	45 571	17	8 142	5	2 501	2	:	6294
5	8 517	21	30 890	6	11 017	3	7 176	-	-	6295
18	19 421	94	73 666	18	7 062	8	:	1	:	6299

TABELL 9 (FORTS.). DETALJHANDEL, BEDRIFTER OG OMSETNING (EKSKL. MOMS), ETTER NÆRINGSGRUPPE, HANDELSDISTRIKT

NÆRINGSGRUPPE INDUSTRY	413. SUNNDALSØRA HANDELSDISTRIKT		414. KRISTIANSUND HANDELSDISTRIKT		415. SURNA HANDELSDISTRIKT	
	BEDRIFTER ESTABLISH- MENTS	OMSETNING. SALES	BEDRIFTER ESTABLISH- MENTS	OMSETNING. SALES	BEDRIFTER ESTABLISH- MENTS	OMSETNING. SALES
	1 000 KR		1 000 KR		1 000 KR	
62 DETALJHANDEL I ALT TOTAL.....	98	175 163	325	651 697	83	122 062
621 VAREHUSHANDEL.....	1	:	-	-	-	-
622 DETALJHANDEL MED NÆRINGS- OG NYTEL- SESMIDLER.....	45	76 863	169	298 677	51	81 807
6221 LANDHANDEL.....	27	38 050	54	118 629	39	69 752
6222 KOLONIALVAREHANDEL.....	7	21 677	46	95 684	5	6 116
6223 DET. H. MED KJØTT OG KJØTTVARER.....	2	:	13	10 084	1	:
6224 DET. H. MED FISK OG VILT.....	1	:	-	-	1	:
6225 DET. H. MED BAKERVARER.....	1	:	3	:	-	-
6226 DET. H. MED TOBAKK, SJOKOLADE, FRUKT OG ISKREM.....	7	14 024	47	29 381	3	962
6227 DET. H. MED VIN OG BRENNEVIN.....	-	-	1	:	-	-
6229 DET. H. MED NÆRINGS- OG NYTEL- SESMIDLER ELLERS.....	-	-	5	:	2	:
623 DETALJHANDEL MED BEKLEDNINGS- OG TEKSTILVARER.....	14	12 397	42	67 268	9	6 720
6231 DET. H. MED SKOTØY.....	1	:	6	11 313	2	:
6232 DET. H. MED HERREKONFEKSJON.....	3	4 162	7	18 595	1	:
6233 DET. H. MED DAMEKONFEKSJON.....	2	:	8	13 257	2	:
6234 DET. H. MED GARN OG TRIKOTASJE.....	4	2 844	6	12 709	2	:
6235 DET. H. MED UTSTYRSVARER.....	1	:	2	:	2	:
6239 DET. H. MED BEKLEDNINGS- OG TEKSTILVARER ELLERS.....	3	730	13	:	-	-
624 DETALJHANDEL MED MØBLER OG INNØ.....	9	12 453	29	62 564	6	6 027
6241 DET. H. MED MØBLER OG TEPPER.....	2	:	8	25 149	2	:
6242 DET. H. MED RADIO, FJERNSYN, LAMPER OG ELEKTRISKE HUSHOLDNINGSAPPARATER.....	6	9 741	12	:	3	4 067
6249 DET. H. MED INNØ ELLERS.....	1	:	9	:	1	:
625 DETALJHANDEL MED JERN- OG FARGEVARER, GLASS, STEINTØY OG SPORTSUTSTYR.....	5	7 495	16	29 313	4	3 662
6251 DET. H. MED JERNVARER OG KJØKKENUTSTYR	2	:	1	:	-	-
6252 DET. H. MED MALING OG LAKK.....	2	:	4	11 148	2	:
6253 DET. H. MED SPORTSUTSTYR.....	1	:	7	11 833	2	:
6254 DET. H. MED GLASS OG STEINTØY.....	-	-	4	:	-	-
626 DETALJHANDEL MED UR, OPTISKE ARTIKLER, MUSIKKINSTRUMENTER, GULL- OG SØLVVARER.....	4	4 513	17	19 441	3	606
6261 DET. H. MED UR, OPTISKE ARTIKLER OG FOTOARTIKLER.....	3	:	9	9 732	2	:
6262 DET. H. MED MUSIKKINSTRUMENTER.....	-	-	4	2 663	-	-
6263 DET. H. MED GULL- OG SØLVVARER.....	1	:	4	7 046	1	:
627 DETALJHANDEL MED MOTORKJØRETØYER OG BENSIN.....	15	32 129	26	136 999	6	18 987
6271 DET. H. MED MOTORKJØRETØYER, DELER OG REKVISITA.....	6	:	16	102 954	1	:
6272 DET. H. MED BENSIN OG SMØREOLJER.....	9	:	10	34 045	5	:
629 DETALJHANDEL ELLERS.....	5	:	26	37 435	4	4 253
6291 DET. H. MED BØKER OG PAPIR.....	1	:	2	:	-	-
6292 DET. H. MED SYKEPLEIE- OG APOTEKER- VARER.....	1	:	2	:	1	:
6293 DET. H. MED KOSMETIKK.....	-	-	5	4 110	1	:
6294 DET. H. MED BLOMSTER OG PLANTER.....	2	:	8	3 609	-	-
6295 DET. H. MED BRENSSEL.....	-	-	3	3 841	-	-
6299 DET. H. MED VARER IKKE NEVNT ANNET STED.....	1	:	6	2 182	2	:

RETAIL TRADE. ESTABLISHMENTS AND SALES (EXCL. VAT), BY INDUSTRY, TRADE DISTRICT

42. SØNDRE TRØNDELAG HANDELSOMRÅDE		421. OPPDAL HANDELSDISTRIKT		422. FØRCS/STØREN HANDELSDISTRIKT		423. HITRA/FRØYA HANDELSDISTRIKT		424. ORKANGER HANDELSDISTRIKT		GRUPPE- NUMMER
BEDRIFTER ESTABLISH- MENTS	OMSETNING SALES	BEDRIFTER ESTABLISH- MENTS	OMSETNING SALES	BEDRIFTER ESTABLISH- MENTS	OMSETNING SALES	BEDRIFTER ESTABLISH- MENTS	OMSETNING SALES	BEDRIFTER ESTABLISH- MENTS	OMSETNING SALES	GROUP NO.
1 000 KR		1 000 KR		1 000 KR		1 000 KR		1 000 KR		
1 733	5 221 409	73	161 569	113	276 606	85	108 670	170	357 869	62
15	588 425	1	:	3	59 832	-	-	1	:	621
756	1 717 931	33	65 570	47	113 532	65	91 349	89	154 214	622
276	689 040	19	54 437	23	77 500	53	82 410	49	116 341	6221
239	719 242	5	6 423	11	15 377	5	7 292	18	25 672	6222
33	35 589	3	:	2	:	1	:	3	941	6223
29	18 069	-	-	-	-	2	:	1	:	6224
13	8 307	-	-	-	-	-	-	-	-	6225
134	103 895	5	2 483	8	7 103	4	968	15	6 507	6226
6	131 621	-	-	1	:	-	-	-	-	6227
26	12 168	1	:	2	:	-	-	3	:	6229
228	505 656	5	4 163	9	7 082	5	3 068	18	19 445	623
31	72 517	-	-	1	:	-	-	2	:	6231
23	74 808	1	:	-	-	-	-	-	-	6232
54	168 006	1	:	2	:	-	-	4	9 221	6233
39	47 725	-	-	3	3 174	1	:	4	:	6234
14	47 364	1	:	-	-	1	:	1	:	6235
67	95 236	2	:	3	2 185	3	:	7	3 274	6239
137	317 204	6	7 318	11	16 683	4	2 243	12	21 489	624
46	169 687	2	:	3	:	3	:	5	11 641	6241
56	124 593	3	3 698	6	11 777	1	:	5	:	6242
35	22 924	1	:	2	:	-	-	2	:	6249
107	211 747	3	4 243	6	7 977	4	10 406	10	11 616	625
14	41 942	-	-	1	:	1	:	1	:	6251
25	41 351	1	:	2	:	1	:	3	:	6252
53	105 373	2	:	2	:	2	:	6	6 702	6253
15	23 081	-	-	1	:	-	-	-	-	6254
98	140 572	5	3 695	7	4 705	3	326	6	6 285	626
64	66 706	3	:	4	2 421	-	-	5	:	6261
12	31 757	-	-	1	:	1	:	-	-	6262
22	42 109	2	:	2	:	2	:	1	:	6263
222	1 467 404	13	:	17	51 177	2	:	23	85 842	627
87	986 080	2	:	4	15 530	2	:	8	44 662	6271
135	481 324	11	29 215	13	35 647	-	-	15	41 180	6272
170	272 470	7	:	13	15 618	2	:	11	19 965	629
36	99 511	1	:	4	4 207	-	-	3	5 613	6291
21	91 720	1	:	2	:	-	-	2	:	6292
16	11 412	1	:	2	:	-	-	1	:	6293
41	17 276	3	1 123	3	1 755	-	-	3	716	6294
8	14 841	-	-	1	:	1	:	1	:	6295
48	37 710	1	:	1	:	1	:	1	:	6299

TABELL 9 (FORTS.). DETALJHANDEL, BEDRIFTER OG OMSETNING (EKSKL. MOMS), ETTER NÆRINGSGRUPPE, HANDELSDISTRIKT

NÆRINGSGRUPPE INDUSTRY	425. TRONDHEIM HANDELSDISTRIKT		426. STJØRDALSHALSEN HANDELSDISTRIKT		427. NORDRE FOSEN HANDELSDISTRIKT	
	BEDRIFTER ESTABLISH- MENTS	OMSETNING. SALES	BEDRIFTER ESTABLISH- MENTS	OMSETNING. SALES	BEDRIFTER ESTABLISH- MENTS	OMSETNING. SALES
	1 000 KR		1 000 KR		1 000 KR	
62 DETALJHANDEL I ALT TOTAL.....	1 023	3 667 047	121	348 620	146	301 028
621 VAREHUSHANDEL.....	7	370 165	2	:	1	:
622 DETALJHANDEL MED NÆRINGS- OG NYTEL- SESMIDLER.....	386	1 001 826	52	104 103	84	187 337
6221 LANDHANDEL.....	48	157 409	15	39 771	69	161 172
6222 KOLONIALVAREHANDEL.....	177	593 835	19	54 339	4	16 304
6223 DET. H. MED KJØTT OG KJØTTVARER.....	23	30 914	-	-	1	:
6224 DET. H. MED FISK OG VILT.....	22	10 784	2	:	2	:
6225 DET. H. MED BAKERVARER.....	11	:	2	:	-	-
6226 DET. H. MED TOBAKK, SJOKOLADE, FRUKT OG ISKREM.....	83	75 985	13	8 850	6	1 999
6227 DET. H. MED VIN OG BRENNEVIN.....	5	120 156	-	-	-	-
6229 DET. H. MED NÆRINGS- OG NYTEL- SESMIDLER ELLERS.....	17	:	1	:	2	:
623 DETALJHANDEL MED BEKLEDNINGS- OG TEKSTILVARER.....	166	429 310	17	34 547	8	6 041
6231 DET. H. MED SKOTØY.....	25	63 250	2	:	1	:
6232 DET. H. MED HERREKONFEKSJON.....	19	70 020	2	:	1	:
6233 DET. H. MED DAMEKONFEKSJON.....	42	143 296	4	12 824	1	:
6234 DET. H. MED GARN OG TRIKOTASJE.....	23	31 517	5	5 980	3	4 364
6235 DET. H. MED UTSTYRSVARER.....	11	46 184	-	-	-	-
6239 DET. H. MED BEKLEDNINGS- OG TEKSTILVARER ELLERS.....	46	75 043	4	9 039	2	:
624 DETALJHANDEL MED MØBLER OG INNBO.....	90	224 023	10	33 523	4	11 925
6241 DET. H. MED MØBLER OG TEPPER.....	28	124 752	4	17 396	1	:
6242 DET. H. MED RADIO, FJERNSYN, LAMPER OG ELEKTRISKE HUSHOLDNINGSAPPARATER...	35	81 322	4	:	2	:
6249 DET. H. MED INNBO ELLERS.....	27	17 949	2	:	1	:
625 DETALJHANDEL MED JERN- OG FARGEVARER, GLASS, STEINTØY OG SPORTSUTSTYR.....	68	161 430	8	9 558	8	6 517
6251 DET. H. MED JERNVARER OG KJØKKENUTSTYR	10	30 404	-	-	1	:
6252 DET. H. MED MALING OG LAKK.....	16	30 685	-	-	2	:
6253 DET. H. MED SPORTSUTSTYR.....	31	79 962	6	:	4	4 188
6254 DET. H. MED GLASS OG STEINTØY.....	11	20 379	2	:	1	:
626 DETALJHANDEL MED UR, OPTISKE ARTIKLER, MUSIKKINSTRUMENTER, GULL- OG SØLVVARER...	64	112 318	9	10 497	4	2 746
6261 DET. H. MED UR, OPTISKE ARTIKLER OG FOTOARTIKLER.....	44	53 779	5	3 441	3	:
6262 DET. H. MED MUSIKKINSTRUMENTER.....	8	29 134	2	:	-	-
6263 DET. H. MED GULL- OG SØLVVARER.....	12	29 405	2	:	1	:
627 DETALJHANDEL MED MOTORKJØRETØYER OG BENSIN.....	124	1 159 760	20	76 642	23	:
6271 DET. H. MED MOTORKJØRETØYER, DELER OG REKVISITA.....	57	870 626	7	23 637	7	26 243
6272 DET. H. MED BENSIN OG SMØREOLJER.....	67	289 134	13	53 005	16	:
629 DETALJHANDEL ELLERS.....	118	208 215	3	:	16	12 267
6291 DET. H. MED BØKER OG PAPIR.....	25	83 754	1	:	2	:
6292 DET. H. MED SYKEPLEIE- OG APOTEKER- VARER.....	13	58 862	1	:	2	:
6293 DET. H. MED KOSMETIKK.....	10	8 451	-	-	2	:
6294 DET. H. MED BLOMSTER OG PLANTER.....	25	12 224	1	:	6	:
6295 DET. H. MED BRENSEL.....	5	9 437	-	-	-	-
6299 DET. H. MED VARER IKKE NEVNT ANNET STED.....	40	35 487	-	-	4	964

RETAIL TRADE, ESTABLISHMENTS AND SALES (EXCL. VAT), BY INDUSTRY, TRADE DISTRICT

43. NORDRE TRØNDELAG HANDELSOMRÅDE		431. LEVANGER HANDELSDISTRIKT		432. STEINKJER HANDELSDISTRIKT		433. NAMSOS HANDELSDISTRIKT		434. GRONG HANDELSDISTRIKT		GRUPPE- NUMMER
BEDRIFTER ESTABLISH- MENTS	OMSETNING SALES	BEDRIFTER ESTABLISH- MENTS	OMSETNING SALES	BEDRIFTER ESTABLISH- MENTS	OMSETNING SALES	BEDRIFTER ESTABLISH- MENTS	OMSETNING SALES	BEDRIFTER ESTABLISH- MENTS	OMSETNING SALES	GROUP NO.
1 000 KR		1 000 KR		1 000 KR		1 000 KR		1 000 KR		
791	1 956 164	274	661 140	195	592 687	171	464 589	54	91 223	62
6	:	3	68 562	1	:	2	:	-	-	621
378	796 529	128	276 933	79	196 272	79	167 422	33	56 086	622
179	425 819	55	134 284	29	85 532	31	80 118	25	53 412	6221
98	254 173	34	101 236	27	72 016	21	57 460	5	2 087	6222
14	26 783	6	8 975	4	13 470	4	4 338	-	-	6223
7	6 013	1	:	2	:	2	:	-	-	6224
3	1 876	1	:	-	-	1	:	-	-	6225
63	34 085	25	14 624	13	7 354	16	9 899	3	587	6226
3	40 068	1	:	1	:	1	:	-	-	6227
11	7 712	5	:	3	:	3	1 250	-	-	6229
89	155 648	28	46 965	27	52 639	22	:	1	:	623
12	23 822	3	6 191	4	8 606	5	9 025	-	-	6231
7	:	3	:	1	:	3	12 067	-	-	6232
18	35 408	6	10 885	7	:	2	:	-	-	6233
23	36 033	4	5 166	8	16 177	6	:	1	:	6234
2	:	1	:	1	:	-	-	-	-	6235
27	39 564	11	18 020	6	7 146	6	11 921	-	-	6239
59	112 034	23	28 596	16	39 671	14	38 135	-	-	624
18	50 675	6	:	5	15 821	5	16 734	-	-	6241
24	51 346	9	:	6	19 000	5	17 514	-	-	6242
17	10 013	8	3 276	5	4 850	4	1 887	-	-	6249
49	92 688	23	30 464	13	:	8	20 780	2	:	625
7	35 895	4	15 276	2	:	1	:	-	-	6251
15	21 552	7	:	4	7 042	2	:	-	-	6252
22	31 184	10	7 806	5	11 901	4	7 521	2	:	6253
5	4 057	2	:	2	:	1	:	-	-	6254
38	37 905	15	13 949	11	13 792	8	8 110	-	-	626
22	16 467	9	7 510	6	3 906	6	:	-	-	6261
7	6 775	2	:	3	:	-	-	-	-	6262
9	14 663	4	:	2	:	2	:	-	-	6263
114	524 645	34	161 080	30	186 816	26	126 323	16	33 469	627
53	335 061	16	86 328	16	127 792	11	92 379	5	21 651	6271
61	189 584	18	74 752	14	59 024	15	33 944	11	11 818	6272
58	:	20	34 590	18	:	12	23 711	2	:	629
9	29 412	4	:	1	:	3	8 392	-	-	6291
6	:	2	:	2	:	1	:	-	-	6292
6	4 319	2	:	3	2 792	1	:	-	-	6293
21	13 056	7	4 064	6	3 981	5	3 277	1	:	6294
4	1 625	2	:	1	:	-	-	-	-	6295
12	14 257	3	6 422	5	3 962	2	:	1	:	6299

TABELL 9 (FORTS.). DETALJHANDEL, BEDRIFTER OG OMSETNING (EKSKL. MOMS), ETTER NÆRINGSGRUPPE, HANDELSDISTRIKT

NÆRINGSGRUPPE INDUSTRY	435. RØRVIK HANDELSDISTRIKT		44. SØNDRE NORDLAND HANDELSOMRÅDE		441. BRØNNØYSUND HANDELSDISTRIKT	
	BEDRIFTER ESTABLISH- MENTS	OMSETNING. SALES	BEDRIFTER ESTABLISH- MENTS	OMSETNING. SALES	BEDRIFTER ESTABLISH- MENTS	OMSETNING. SALES
		1 000 KR		1 000 KR		1 000 KR
62 DETALJHANDEL I ALT TOTAL.....	97	146 525	643	1 484 888	122	240 698
621 VAREHUSHANDEL.....	-	-	5	164 035	1	:
622 DETALJHANDEL MED NÆRINGS- OG NYTEL- SES MIDLER.....	59	99 816	321	623 623	72	146 643
6221 LANDHANDEL.....	39	72 473	152	350 944	50	119 218
6222 KJØLNIALVAREHANDEL.....	11	21 374	73	151 196	8	11 615
6223 DET. H. MED KJØTT OG KJØTTVARER.....	-	-	16	19 547	3	:
6224 DET. H. MED FISK OG VILT.....	2	:	3	1 121	-	-
6225 DET. H. MED BAKERVARER.....	1	:	-	-	-	-
6226 DET. H. MED TOBAKK, SJOKOLADE, FRUKT OG ISKREM.....	6	1 621	63	43 689	8	6 870
6227 DET. H. MED VIN OG BRENNEVIN.....	-	-	4	44 510	1	:
6229 DET. H. MED NÆRINGS- OG NYTEL- SES MIDLER ELLERS.....	-	-	10	12 616	2	:
623 DETALJHANDEL MED BEKLEDNINGS- OG TEKSTILVARER.....	11	7 561	78	104 330	13	16 986
6231 DET. H. MED SKOTØY.....	-	-	13	17 370	3	:
6232 DET. H. MED HERREKONFEKSJON.....	-	-	7	15 855	-	-
6233 DET. H. MED DAMEKONFEKSJON.....	3	2 077	15	23 117	1	:
6234 DET. H. MED GARN OG TRIKOTASJE.....	4	3 007	22	26 317	5	9 426
6235 DET. H. MED UTSTYRSVARER.....	-	-	4	5 909	2	:
6239 DET. H. MED BEKLEDNINGS- OG TEKSTILVARER ELLERS.....	4	2 477	17	15 762	2	:
624 DETALJHANDEL MED MØBLER OG INNBO.....	6	5 632	49	89 221	8	9 710
6241 DET. H. MED MØBLER OG TEPPER.....	2	:	14	29 681	2	:
6242 DET. H. MED RADIO, FJERNSYN, LAMPER OG ELEKTRISKE HUSHOLDNINGSAPPARATER.....	4	:	25	54 626	4	4 807
6249 DET. H. MED INNBO ELLERS.....	-	-	10	4 914	2	:
625 DETALJHANDEL MED JERN- OG FARGEVARER, GLASS, STEINTØY OG SPORTSUTSTYR.....	3	7 812	33	61 643	4	5 212
6251 DET. H. MED JERNVARER OG KJØKKENUTSTYR	-	-	3	:	-	-
6252 DET. H. MED MALING OG LAKK.....	2	:	12	23 561	1	:
6253 DET. H. MED SPORTSUTSTYR.....	1	:	16	21 269	3	:
6254 DET. H. MED GLASS OG STEINTØY.....	-	-	2	:	-	-
626 DETALJHANDEL MED UR, OPTISKE ARTIKLER, MUSIKKINSTRUMENTER, GULL- OG SØLVVARER.....	4	2 054	26	29 271	5	:
6261 DET. H. MED UR, OPTISKE ARTIKLER OG FOTOARTIKLER.....	1	:	17	14 751	3	2 904
6262 DET. H. MED MUSIKKINSTRUMENTER.....	2	:	5	6 162	2	:
6263 DET. H. MED GULL- OG SØLVVARER.....	1	:	4	8 358	-	-
627 DETALJHANDEL MED MOTORKJØRETØYER OG BENSIN.....	8	16 957	78	338 523	11	28 243
6271 DET. H. MED MOTORKJØRETØYER, DELER OG REKVISITA.....	5	6 911	44	235 619	6	15 228
6272 DET. H. MED BENSIN OG SMØREOLJER.....	3	10 046	34	102 904	5	13 015
629 DETALJHANDEL ELLERS.....	6	6 693	53	74 242	8	13 302
6291 DET. H. MED BØKER OG PAPIR.....	1	:	11	24 407	2	:
6292 DET. H. MED SYKEPLEIE- OG APOTEKER- VARER.....	1	:	4	22 338	1	:
6293 DET. H. MED KOSMETIKK.....	-	-	5	2 356	-	-
6294 DET. H. MED BLOMSTER OG PLANTER.....	2	:	14	7 097	2	:
6295 DET. H. MED BRENSEL.....	1	:	3	3 407	-	-
6299 DET. H. MED VARER IKKE NEVNT ANNET STED.....	1	:	16	14 637	3	1 590

RETAIL TRADE, ESTABLISHMENTS AND SALES (EXCL. VAT), BY INDUSTRY, TRADE DISTRICT

442. MOSJØEN HANDELSDISTRIKT		443. SANDNESSJØEN HANDELSDISTRIKT		444. MC/NESNA HANDELSDISTRIKT		5. NORDRE HANDELSFELT		51. VESTFJORDEN HANDELSOMRÅDE		GRUPPE- NUMMER
BEDRIFTER ESTABLISH- MENTS	OMSETNING SALES	BEDRIFTER ESTABLISH- MENTS	OMSETNING SALES	BEDRIFTER ESTABLISH- MENTS	OMSETNING SALES	BEDRIFTER ESTABLISH- MENTS	OMSETNING SALES	BEDRIFTER ESTABLISH- MENTS	OMSETNING SALES	GROUP NO.
1 000 KR		1 000 KR		1 000 KR		1 000 KR		1 000 KR		
154	378 988	126	233 264	241	631 938	3 296	7 164 983	794	1 781 649	62
1	:	1	:	2	:	20	409 978	3	63 604	621
58	130 255	73	107 620	118	239 105	1 719	2 963 742	442	750 127	622
18	63 257	43	63 620	41	104 849	798	1 363 134	227	373 402	6221
17	31 297	15	24 158	33	84 126	409	872 888	95	229 921	6222
2	:	3	:	8	9 205	100	135 841	21	19 951	6223
2	:	1	:	-	-	47	42 270	11	15 460	6224
-	-	-	-	-	-	6	3 805	3	2 448	6225
17	11 022	9	5 857	29	19 940	316	252 654	72	47 447	6226
1	:	1	:	1	:	10	258 757	2	:	6227
1	:	1	:	6	2 042	33	34 393	11	8 079	6229
22	24 350	18	21 323	25	41 671	439	662 250	88	203 057	623
3	3 315	2	:	5	7 446	57	94 289	13	24 533	6231
3	3 719	2	:	2	:	48	123 940	9	27 309	6232
4	5 499	4	:	6	12 299	87	157 876	20	50 545	6233
5	2 691	6	6 804	6	7 396	109	115 824	19	24 100	6234
-	-	-	-	2	:	32	66 509	6	33 771	6235
7	9 126	4	:	4	3 846	106	103 812	21	42 799	6239
14	26 187	8	24 307	19	29 017	222	511 691	54	146 010	624
5	:	3	:	4	6 872	71	200 377	14	50 349	6241
7	15 947	4	13 938	10	19 934	118	287 007	35	88 920	6242
2	:	1	:	5	2 211	33	24 307	5	6 741	6249
9	21 954	9	16 131	11	18 346	157	319 781	39	78 560	625
1	:	2	:	-	-	22	80 606	6	27 429	6251
4	:	3	1 224	4	11 524	54	110 438	12	20 983	6252
4	8 413	3	3 230	6	:	68	113 596	18	24 614	6253
-	-	1	:	1	:	13	15 141	3	5 534	6254
9	:	4	:	8	:	128	147 182	29	36 900	626
6	4 839	3	2 167	5	4 841	78	81 796	15	17 546	6261
2	:	-	-	1	:	23	23 137	6	6 125	6262
1	:	1	:	2	:	27	42 249	8	13 229	6263
27	123 728	4	27 016	36	159 536	347	1 754 771	72	403 390	627
17	:	2	:	19	112 489	173	1 141 497	34	266 577	6271
10	:	2	:	17	47 047	174	613 274	38	136 813	6272
14	16 095	9	16 716	22	28 129	264	395 588	67	100 001	629
3	6 535	1	:	5	9 857	57	137 558	14	32 844	6291
1	:	1	:	1	:	30	128 040	6	35 451	6292
1	:	2	:	2	:	29	24 072	7	7 515	6293
3	:	2	:	7	2 701	80	44 307	26	9 673	6294
-	-	2	:	1	:	23	28 028	5	5 444	6295
6	4 501	1	:	6	:	45	33 583	9	9 074	6299

TABELL 9 (FORTS.). DETALJHANDEL, BEDRIFTER OG OMSETNING (EKSKL. MOMS), ETTER NÆRINGSGRUPPE, HANDELSDISTRIKT

NÆRINGSGRUPPE INDUSTRY	511. BODØ HANDELSDISTRIKT		512. FAUSKE HANDELSDISTRIKT		513. LOFOTEN HANDELSDISTRIKT	
	BEDRIFTER ESTABLISH- MENTS	OMSETNING. SALES	BEDRIFTER ESTABLISH- MENTS	OMSETNING. SALES	BEDRIFTER ESTABLISH- MENTS	OMSETNING. SALES
	1 000 KR		1 000 KR		1 000 KR	
62 DETALJHANDEL I ALT TOTAL.....	371	1 057 437	142	294 238	261	429 974
621 VAREHUSHANDEL.....	1	:	2	:	-	-
622 DETALJHANDEL MED NÆRINGS- OG NYTEL- SESMIDLER.....	200	413 331	76	115 131	164	221 665
6221 LANDHANDEL.....	111	203 655	39	65 839	77	103 908
6222 KOLONIALVAREHANDEL.....	41	126 204	17	37 473	37	66 244
6223 DET. H. MED KJØTT OG KJØTTVARER.....	4	7 175	6	2 804	11	9 972
6224 DET. H. MED FISK OG VILT.....	4	:	2	:	5	:
6225 DET. H. MED BAKERVARER.....	1	:	1	:	1	:
6226 DET. H. MED TOBAKK, SJOKOLADE, FRUKT OG ISKREM.....	31	23 339	13	6 191	28	17 917
6227 DET. H. MED VIN OG BRENNEVIN.....	1	:	-	-	1	:
6229 DET. H. MED NÆRINGS- OG NYTEL- SESMIDLER ELLERS.....	7	5 528	-	-	4	2 551
623 DETALJHANDEL MED BEKLEDNINGS- OG TEKSTILVARER.....	40	122 574	18	39 759	30	40 724
6231 DET. H. MED SKOTØY.....	4	12 016	4	5 550	5	6 967
6232 DET. H. MED HERREKONFEKSJON.....	6	20 702	1	:	2	:
6233 DET. H. MED DAMEKONFEKSJON.....	9	13 657	3	21 502	8	15 386
6234 DET. H. MED GARN OG TRIKOTASJE.....	7	:	3	:	9	9 644
6235 DET. H. MED UTSTYRSVARER.....	4	:	1	:	1	:
6239 DET. H. MED BEKLEDNINGS- OG TEKSTILVARER ELLERS.....	10	29 395	6	10 102	5	3 302
624 DETALJHANDEL MED MØBLER OG INNBO.....	27	86 129	9	14 542	18	45 339
6241 DET. H. MED MØBLER OG TEPPER.....	8	33 076	2	:	4	:
6242 DET. H. MED RADIO, FJERNSYN, LAMPER OG ELEKTRISKE HUSHOLDNINGSAPPARATER...	14	46 312	7	:	14	:
6249 DET. H. MED INNBO ELLERS.....	5	6 741	-	-	-	-
625 DETALJHANDEL MED JERN- OG FARGEVARER, GLASS, STEINTØY OG SPORTSUTSTYR.....	18	41 168	9	23 516	12	13 876
6251 DET. H. MED JERNVARER OG KJØKKENUTSTYR	3	9 300	2	:	1	:
6252 DET. H. MED MALING OG LAKK.....	7	:	2	:	3	4 601
6253 DET. H. MED SPORTSUTSTYR.....	7	14 881	5	5 745	6	3 988
6254 DET. H. MED GLASS OG STEINTØY.....	1	:	-	-	2	:
626 DETALJHANDEL MED UR, OPTISKE ARTIKLER, MUSIKKINSTRUMENTER, GULL- OG SØLVVARER...	15	25 484	4	3 227	10	8 189
6261 DET. H. MED UR, OPTISKE ARTIKLER OG FOTOARTIKLER.....	8	12 566	3	:	4	:
6262 DET. H. MED MUSIKKINSTRUMENTER.....	3	4 665	-	-	3	1 460
6263 DET. H. MED GULL- OG SØLVVARER.....	4	8 253	1	:	3	:
627 DETALJHANDEL MED MOTORKJØRETØYER OG BENSIN.....	39	284 426	14	48 504	19	70 460
6271 DET. H. MED MOTORKJØRETØYER, DELER OG REKVISITA.....	21	214 739	2	:	11	:
6272 DET. H. MED BENSIN OG SMØREOLJER.....	18	69 687	12	:	8	:
629 DETALJHANDEL ELLERS.....	31	:	8	:	28	29 721
6291 DET. H. MED BØKER OG PAPIR.....	6	20 586	3	7 524	5	4 734
6292 DET. H. MED SYKEPLEIE- OG APOTEKER- VARER.....	3	19 079	1	:	2	:
6293 DET. H. MED KOSMETIKK.....	4	5 747	2	:	1	:
6294 DET. H. MED BLOMSTER OG PLANTER.....	13	:	2	:	11	4 437
6295 DET. H. MED BRENSEL.....	2	:	-	-	3	:
6299 DET. H. MED VARER IKKE NEVNT ANNET STED.....	3	1 634	-	-	6	7 440

RETAIL TRADE, ESTABLISHMENTS AND SALES (EXCL. VAT), BY INDUSTRY, TRADE DISTRICT

52. NORDRE NORDLAND OG S. TROMS H. OMRÅDE		521. NARVIK HANDELSDISTRIKT		522. VESTERRLEN HANDELSDISTRIKT		523. HARSTAD HANDELSDISTRIKT		524. INDRE SØR-TROMS HANDELSDISTRIKT		GRUPPE- NUMMER
BEDRIFTER ESTABLISH- MENTS	OMSETNING SALES	BEDRIFTER ESTABLISH- MENTS	OMSETNING SALES	BEDRIFTER ESTABLISH- MENTS	OMSETNING SALES	BEDRIFTER ESTABLISH- MENTS	OMSETNING SALES	BEDRIFTER ESTABLISH- MENTS	OMSETNING SALES	GROUP NO.
1 000 KR		1 000 KR		1 000 KR		1 000 KR		1 000 KR		
976	2 007 478	306	644 296	341	558 916	259	627 115	70	177 151	62
5	101 994	2	:	1	:	1	:	1	:	621
501	799 723	158	242 044	178	239 703	124	252 436	41	65 540	622
230	365 538	61	85 905	90	131 670	51	98 753	28	49 210	6221
124	225 275	45	:	36	57 764	37	68 633	6	:	6222
30	54 886	10	11 259	14	10 454	6	33 173	-	-	6223
14	:	7	3 409	2	:	4	:	1	:	6224
2	:	1	:	-	-	1	:	-	-	6225
92	72 472	32	23 178	33	22 913	21	19 478	6	6 903	6226
3	70 043	1	:	1	:	1	:	-	-	6227
6	3 347	1	:	2	:	3	1 840	-	-	6229
135	170 147	47	54 659	42	51 838	41	61 136	5	2 514	623
15	25 104	6	9 712	4	:	4	9 233	1	:	6231
13	37 397	5	9 691	3	6 883	5	20 823	-	-	6232
22	35 955	9	16 196	7	:	5	7 712	1	:	6233
34	36 889	12	8 306	12	:	9	10 858	1	:	6234
15	12 022	4	3 434	7	:	3	1 789	1	:	6235
36	22 780	11	7 320	9	:	15	10 721	1	:	6239
68	138 631	20	38 221	25	42 111	20	55 110	3	3 189	624
23	51 950	6	14 606	10	21 036	6	:	1	:	6241
36	80 976	10	20 373	13	:	11	39 047	2	:	6242
9	5 705	4	3 242	2	:	3	:	-	-	6249
46	97 288	12	44 019	21	24 514	11	:	2	:	625
9	34 204	2	:	5	5 101	2	:	-	-	6251
15	27 782	3	7 262	8	:	3	7 433	1	:	6252
16	29 106	6	11 249	5	:	4	11 342	1	:	6253
6	6 196	1	:	3	1 868	2	:	-	-	6254
36	41 159	12	12 558	11	10 950	10	14 768	3	2 883	626
22	21 025	6	5 010	7	6 223	6	6 909	3	2 883	6261
5	6 246	2	:	2	:	1	:	-	-	6262
9	13 888	4	:	2	:	3	:	-	-	6263
106	533 116	34	169 365	30	132 709	30	162 660	12	68 382	627
59	355 556	18	116 688	17	75 939	18	112 540	6	50 389	6271
47	177 560	16	52 677	13	56 770	12	50 120	6	17 993	6272
79	125 420	21	:	33	:	22	36 709	3	5 226	629
17	42 570	5	20 931	6	14 028	5	:	1	:	6291
10	37 094	4	12 090	4	:	1	:	1	:	6292
11	8 428	3	1 952	6	:	2	:	-	-	6293
20	12 637	5	:	9	4 765	5	5 698	1	:	6294
6	11 767	2	:	1	:	3	6 935	-	-	6295
15	12 924	2	:	7	5 111	6	:	-	-	6299

TABELL 9 (FORTS.). DETALJHANDEL, BEDRIFTER OG OMSETNING (EKSKL. MOMS), ETTER NÆRINGSGRUPPE, HANDELSDISTRIKT

NÆRINGSGRUPPE INDUSTRY	53. NORDRE TROMS HANDELSOMRÅDE		531. FINNSNES HANDELSDISTRIKT		532. TROMSØ HANDELSDISTRIKT	
	BEDRIFTER ESTABLISH- MENTS	OMSETNING. SALES	BEDRIFTER ESTABLISH- MENTS	OMSETNING. SALES	BEDRIFTER ESTABLISH- MENTS	OMSETNING. SALES
	1 000 KR		1 000 KR		1 000 KR	
62 DETALJHANDEL I ALT TOTAL.....	846	1 889 902	233	390 414	489	1 329 060
621 VAREHUSHANDEL.....	5	114 646	2	:	3	:
622 DETALJHANDEL MED NÆRINGS- OG NYTEL- SESMIDLER.....	425	788 356	124	172 031	230	519 073
6221 LANDHANDEL.....	199	346 749	67	108 635	88	164 212
6222 KOLONIALVAREHANDEL.....	103	250 086	28	44 208	63	188 510
6223 DET. H. MED KJØTT OG KJØTTVARER.....	26	34 339	10	:	14	30 876
6224 DET. H. MED FISK OG VILT.....	9	:	1	:	6	:
6225 DET. H. MED BAKERVARER.....	1	:	-	-	1	:
6226 DET. H. MED TOBAKK, SJOKOLADE, FRUKT OG ISKREM.....	75	68 647	15	15 063	49	48 735
6227 DET. H. MED VIN OG BRENNEVIN.....	2	:	-	-	2	:
6229 DET. H. MED NÆRINGS- OG NYTEL- SESMIDLER ELLERS.....	10	6 804	3	907	7	5 897
623 DETALJHANDEL MED BEKLEDNINGS- OG TEKSTILVARER.....	133	183 445	33	34 400	83	136 064
6231 DET. H. MED SKOTØY.....	17	30 859	5	5 534	9	23 355
6232 DET. H. MED HERREKONFEKSJON.....	16	29 259	3	5 023	13	24 236
6233 DET. H. MED DAMEKONFEKSJON.....	28	52 109	6	13 230	16	34 859
6234 DET. H. MED GARN OG TRIKOTASJE.....	37	29 355	12	8 295	21	17 446
6235 DET. H. MED UTSTYRSVARER.....	8	19 437	2	:	6	:
6239 DET. H. MED BEKLEDNINGS- OG TEKSTILVARER ELLERS.....	27	22 426	5	:	18	:
624 DETALJHANDEL MED MØBLER OG INNBO.....	52	131 968	13	21 154	33	93 070
6241 DET. H. MED MØBLER OG TEPPER.....	17	57 955	6	:	9	32 678
6242 DET. H. MED RADIO, FJERNSYN, LAMPER OG ELEKTRISKE HUSHOLDNINGSSAPPARATER...	23	65 555	5	7 488	14	:
6249 DET. H. MED INNBO ELLERS.....	12	8 458	2	:	10	:
625 DETALJHANDEL MED JERN- OG FARGEVARER, GLASS, STEINTØY OG SPORTSUTSTYR.....	44	90 292	10	27 248	25	53 577
6251 DET. H. MED JERNVARER OG KJØKKENUTSTYR	5	:	1	:	4	:
6252 DET. H. MED MALING OG LAKK.....	17	36 837	3	16 255	10	16 824
6253 DET. H. MED SPORTSUTSTYR.....	20	38 372	5	:	10	:
6254 DET. H. MED GLASS OG STEINTØY.....	2	:	1	:	1	:
626 DETALJHANDEL MED UR, OPTISKE ARTIKLER, MUSIKKINSTRUMENTER, GULL- OG SØLVVARER...	45	51 410	14	13 273	27	36 437
6261 DET. H. MED UR, OPTISKE ARTIKLER OG FOTOARTIKLER.....	30	30 626	8	:	19	22 846
6262 DET. H. MED MUSIKKINSTRUMENTER.....	8	8 292	4	3 197	4	5 095
6263 DET. H. MED GULL- OG SØLVVARER.....	7	12 492	2	:	4	8 496
627 DETALJHANDEL MED MOTORKJØRETØYER OG BENSIN.....	81	437 945	24	60 153	47	352 854
6271 DET. H. MED MOTORKJØRETØYER, DELER OG REKVISITA.....	35	273 722	7	:	26	260 316
6272 DET. H. MED BENSIN OG SMØREOLJER.....	46	164 223	17	:	21	92 538
629 DETALJHANDEL ELLERS.....	61	91 840	13	:	41	:
6291 DET. H. MED BØKER OG PAPIR.....	15	34 795	3	4 335	9	27 332
6292 DET. H. MED SYKEPLEIE- OG APOTEKER- VARER.....	7	33 682	1	:	5	:
6293 DET. H. MED KOSMETIKK.....	7	5 799	-	-	7	5 799
6294 DET. H. MED BLOMSTER OG PLANTER.....	18	13 305	3	:	13	10 282
6295 DET. H. MED BRENSEL.....	4	1 530	3	:	1	:
6299 DET. H. MED VARER IKKE NEVNT ANNET STED.....	10	2 729	3	:	6	2 342

RETAIL TRADE, ESTABLISHMENTS AND SALES (EXCL. VAT)* BY INDUSTRY, TRADE DISTRICT

533. SKJERVØY HANDELSDISTRIKT		54. FINNMARK HANDELSOMRÅDE		541. ALTA HANDELSDISTRIKT		542. HAMMERFEST HANDELSDISTRIKT		543. HONNINGSVÅG/ KJØLLEFJORD H. DISTR. GRUPPE-		NUMMER- GRUPP NO.
BEDRIFTER ESTABLISH- MENTS	OMSETNING SALES	BEDRIFTER ESTABLISH- MENTS	OMSETNING SALES	BEDRIFTER ESTABLISH- MENTS	OMSETNING SALES	BEDRIFTER ESTABLISH- MENTS	OMSETNING SALES	BEDRIFTER ESTABLISH- MENTS	OMSETNING SALES	
1 000 KR		1 000 KR		1 000 KR		1 000 KR		1 000 KR		
124	170 428	680	1 485 954	138	330 895	151	347 215	148	250 922	62
-	-	7	129 734	2	:	-	-	2	:	621
71	97 252	351	625 536	68	109 107	84	183 690	76	102 184	622
44	73 902	142	277 445	34	56 248	33	88 175	33	56 191	6221
12	17 368	87	167 606	14	28 630	20	34 279	16	29 083	6222
2	:	23	26 665	2	:	6	:	8	2 927	6223
2	:	13	9 747	3	1 567	3	1 948	4	2 646	6224
-	-	-	-	-	-	-	-	-	-	6225
11	4 849	77	64 088	13	10 574	19	14 574	14	:	6226
-	-	3	63 822	1	:	1	:	-	-	6227
-	-	6	16 163	1	:	2	:	1	:	6229
17	12 981	83	105 601	13	20 662	19	25 592	20	22 437	623
3	1 970	12	13 793	2	:	5	5 985	2	:	6231
-	-	10	29 975	1	:	2	:	5	9 425	6232
6	4 020	17	19 267	3	6 852	3	3 761	5	4 783	6233
4	3 614	19	25 480	1	:	4	3 304	5	4 993	6234
-	-	3	1 275	-	-	1	:	1	:	6235
4	3 377	22	15 807	6	3 632	4	3 125	2	:	6239
6	17 744	48	95 082	10	18 334	10	23 303	8	13 757	624
2	:	17	40 123	3	9 773	4	11 096	2	:	6241
4	:	24	51 556	5	:	6	12 207	5	6 778	6242
-	-	7	3 403	2	:	-	-	1	:	6249
9	9 467	28	53 641	5	12 321	6	12 629	8	9 486	625
-	-	2	:	-	-	1	:	1	:	6251
4	3 758	10	24 836	2	:	2	:	2	:	6252
5	5 709	14	21 504	3	:	3	4 572	3	2 622	6253
-	-	2	:	-	-	-	-	2	:	6254
4	1 700	18	17 713	5	3 199	3	5 542	3	2 184	626
3	:	11	12 595	2	:	2	:	3	2 184	6261
-	-	4	2 474	3	:	-	-	-	-	6262
1	:	3	2 640	-	-	1	:	-	-	6263
10	24 938	88	380 320	25	98 239	16	74 106	15	51 814	627
2	:	45	245 642	15	63 489	10	60 651	4	19 315	6271
8	:	43	134 678	10	34 750	6	13 455	11	32 499	6272
7	6 346	57	78 327	10	:	13	22 353	16	:	629
3	3 128	11	27 349	3	7 225	1	:	1	:	6291
1	:	7	21 813	1	:	1	:	2	:	6292
-	-	4	2 330	-	-	1	:	1	:	6293
2	:	16	8 692	2	:	4	2 316	4	1 285	6294
-	-	8	9 287	2	:	2	:	4	6 237	6295
1	:	11	8 856	2	:	4	2 672	4	4 563	6299

TABELL 9 (FORTS.). DETALJHANDEL, BEDRIFTER OG OMSETNING (EKSKL. MØMS), ETTER NÆRINGSGRUPPE, HANDELSDISTRIKT

NÆRINGSGRUPPE INDUSTRY	544. VADSØ HANDELSDISTRIKT		545. VARDØ HANDELSDISTRIKT		546. KIRKENES HANDELSDISTRIKT	
	BEDRIFTER ESTABLISH- MENTS	OMSETNING. SALES	BEDRIFTER ESTABLISH- MENTS	OMSETNING. SALES	BEDRIFTER ESTABLISH- MENTS	OMSETNING. SALES
		1 000 KR		1 000 KR		1 000 KR
62 DETALJHANDEL I ALT TOTAL.....	83	211 855	86	119 724	74	225 343
621 VAREHUSHANDEL.....	2	:	-	-	1	:
622 DETALJHANDEL MED NÆRINGS- OG NYTEL- SES MIDLER.....	41	58 480	48	69 761	34	102 314
6221 LANDHANDEL.....	19	23 049	11	25 896	12	27 886
6222 KOLONIALVAREHANDEL.....	12	20 174	14	26 292	11	29 148
6223 DET. H. MED KJØTT OG KJØTTVARER.....	1	:	4	:	2	:
6224 DET. H. MED FISK OG VILT.....	2	:	1	:	-	-
6225 DET. H. MED BAKERVARER.....	-	-	-	-	-	-
6226 DET. H. MED TOBAKK, SJOKOLADE, FRUKT OG ISKREM.....	6	7 998	17	11 972	8	:
6227 DET. H. MED VIN OG BRENNEVIN.....	-	-	-	-	1	:
6229 DET. H. MED NÆRINGS- OG NYTEL- SES MIDLER ELLERS.....	1	:	1	:	-	-
623 DETALJHANDEL MED BEKLEDNINGS- OG TEKSTILVARER.....	6	10 036	14	11 101	11	15 773
6231 DET. H. MED SKOTØY.....	-	-	1	:	2	:
6232 DET. H. MED HERREKONFEKSJON.....	1	:	-	-	1	:
6233 DET. H. MED DAMEKONFEKSJON.....	1	:	2	:	3	2 734
6234 DET. H. MED GARN OG TRIKOTASJE.....	2	:	5	6 884	2	:
6235 DET. H. MED UTSTYRSVARER.....	-	-	1	:	-	-
6239 DET. H. MED BEKLEDNINGS- OG TEKSTILVARER ELLERS.....	2	:	5	2 622	3	935
624 DETALJHANDEL MED MØBLER OG INNBO.....	6	9 762	7	16 261	7	13 665
6241 DET. H. MED MØBLER OG TEPPER.....	2	:	4	5 401	2	:
6242 DET. H. MED RADIO, FJERNSYN, LAMPER OG ELEKTRISKE HUSHOLDNINGSAPPARATER.....	4	:	3	10 860	1	:
6249 DET. H. MED INNBO ELLERS.....	-	-	-	-	4	2 007
625 DETALJHANDEL MED JERN- OG FARGEVARER, GLASS, STEINTØY OG SPORTSUTSTYR.....	4	7 158	3	:	2	:
6251 DET. H. MED JERNVARER OG KJØKKENUTSTYR.....	-	-	-	-	-	-
6252 DET. H. MED MALING OG LAKK.....	1	:	2	:	1	:
6253 DET. H. MED SPORTSUTSTYR.....	3	:	1	:	1	:
6254 DET. H. MED GLASS OG STEINTØY.....	-	-	-	-	-	-
626 DETALJHANDEL MED UR, OPTISKE ARTIKLER, MUSIKKINSTRUMENTER, GULL- OG SØLVVARER....	3	2 429	1	:	3	:
6261 DET. H. MED UR, OPTISKE ARTIKLER OG FOTOARTIKLER.....	2	:	-	-	2	:
6262 DET. H. MED MUSIKKINSTRUMENTER.....	-	-	-	-	1	:
6263 DET. H. MED GULL- OG SØLVVARER.....	1	:	1	:	-	-
627 DETALJHANDEL MED MOTORKJØRETØYER OG BENSIN.....	15	86 181	4	13 094	13	56 886
6271 DET. H. MED MOTORKJØRETØYER, DELER OG REKVISITA.....	7	63 261	-	-	9	38 926
6272 DET. H. MED BENSIN OG SMØREOLJER.....	8	22 920	4	13 094	4	17 960
629 DETALJHANDEL ELLERS.....	6	:	9	6 910	3	6 392
6291 DET. H. MED BØKER OG PAPIR.....	2	:	3	3 078	1	:
6292 DET. H. MED SYKEPLEIE- OG APOTEKER- VARER.....	1	:	1	:	1	:
6293 DET. H. MED KOSMETIKK.....	-	-	2	:	-	-
6294 DET. H. MED BLOMSTER OG PLANTER.....	2	:	3	711	1	:
6295 DET. H. MED BRENSEL.....	-	-	-	-	-	-
6299 DET. H. MED VARER IKKE NEVNT ANNET STED.....	1	:	-	-	-	-

Tabell 10. Detaljhandel. Bedrifter og omsetning (ekskl. moms) i utvalgte kommuner, etter næringsgruppe. Omsetning i 1 000 kr Retail trade. Establishments and sales (excl. VAT) in selected municipalities, by industry group. Sales in 1 000 kroner

Næringsgruppe Industry group ¹	0101 Halden		0102 Sarpsborg		0103 Fredrikstad	
	Bedrifter Establishments	Omsetning Sales	Bedrifter Establishments	Omsetning Sales	Bedrifter Establishments	Omsetning Sales
62 Detaljhandel i alt	252	539 100	213	493 182	375	992 941
621 Varehushandel	2	:	2	:	1	:
622 Detaljhandel med nærings- og nytelsesmidler	89	176 702	54	129 064	129	308 649
6221 Landhandel	13	19 871	-	-	-	-
6222 Kolonialvarehandel	32	110 706	16	71 401	43	196 124
6226 Detaljhandel med tobakk, sjokolade, frukt og iskrem	29	16 472	17	11 475	53	34 850
623 Detaljhandel med beklednings- og tekstilvarer	32	38 422	42	86 517	67	158 780
624 Detaljhandel med møbler og innbo ..	29	42 744	26	55 175	49	87 663
625 Detaljhandel med jern- og fargevarer, glass, steintøy og sportsutstyr	17	41 321	20	30 298	23	45 991
626 Detaljhandel med ur, optiske artikler, musikkinstrumenter, gull- og sølvvarer	13	13 177	17	25 507	25	34 002
627 Detaljhandel med motorkjøretøyer og bensin	39	150 390	20	55 697	31	192 922
6271 Detaljhandel med motorkjøretøyer, deler og rekvisita	20	90 486	11	21 193	14	136 465
6272 Detaljhandel med bensin og smøreljer	19	59 904	9	34 504	17	56 457
629 Detaljhandel ellers	31	:	32	:	50	:

	0104 Moss		0219 Bærum		0231 Skedsmo	
	Bedrifter	Omsetning	Bedrifter	Omsetning	Bedrifter	Omsetning
62 Detaljhandel i alt	257	728 310	396	1 853 200	284	1 038 636
621 Varehushandel	2	:	1	:	1	:
622 Detaljhandel med nærings- og nytelsesmidler	87	220 491	140	1 076 473	77	286 333
6221 Landhandel	-	-	4	13 319	2	:
6222 Kolonialvarehandel	33	133 656	66	421 798	33	176 023
6226 Detaljhandel med tobakk, sjokolade, frukt og iskrem	37	37 708	35	31 711	25	28 844
623 Detaljhandel med beklednings- og tekstilvarer	43	86 338	50	89 054	54	115 906
624 Detaljhandel med møbler og innbo ..	31	62 706	32	69 398	34	105 347
625 Detaljhandel med jern- og fargevarer, glass, steintøy og sportsutstyr	15	34 859	36	:	23	:
626 Detaljhandel med ur, optiske artikler, musikkinstrumenter, gull- og sølvvarer	24	55 525	23	35 775	20	27 842
627 Detaljhandel med motorkjøretøyer og bensin	23	168 770	53	380 225	41	334 062
6271 Detaljhandel med motorkjøretøyer, deler og rekvisita	13	131 076	20	211 198	27	238 444
6272 Detaljhandel med bensin og smøreljer	10	37 694	33	169 027	14	95 618
629 Detaljhandel ellers	32	:	61	108 959	34	62 549

¹ For English translation, see Annex 1.

Tabell 10 (forts.). Detaljhandel. Bedrifter og omsetning (ekskl. moms) i utvalgte kommuner, etter næringsgruppe. Omsetning i 1 000 kr Retail trade. Establishments and sales (excl. VAT) in selected municipalities, by industry group. Sales in 1 000 kroner

Næringsgruppe	0301 Oslo		0401 Hamar		0402 Kongsvinger	
	Bedrifter	Omsetning	Bedrifter	Omsetning	Bedrifter	Omsetning
62 Detaljhandel i alt	4 305	12 641 548	243	774 499	185	511 325
621 Varehushandel	9	565 052	-	-	1	:
622 Detaljhandel med nærings- og nytelsesmidler	1 551	3 872 373	62	193 791	53	113 174
6221 Landhandel	7	15 579	1	:	14	21 990
6222 Kolonialvarehandel	517	2 262 322	22	110 760	15	60 672
6226 Detaljhandel med tobakk, sjokolade, frukt og is krem	614	521 682	24	16 483	14	4 090
623 Detaljhandel med beklednings- og tekstilvarer	707	1 636 208	48	118 429	33	41 158
624 Detaljhandel med møbler og innbo ..	448	1 016 686	31	61 266	24	25 679
625 Detaljhandel med jern- og fargevarer, glass, steintøy og sportsutstyr	273	704 868	13	36 509	11	:
626 Detaljhandel med ur, optiske artikler, musikkinstrumenter, gull- og sølvvarer	313	533 589	22	34 395	13	10 521
627 Detaljhandel med motorkjøretøyer og bensin	299	3 237 196	34	281 292	32	234 646
6271 Detaljhandel med motorkjøretøyer, deler og rekvisita	172	2 461 155	21	229 357	19	193 351
6272 Detaljhandel med bensin og smøroljer	127	776 041	13	51 935	13	41 295
629 Detaljhandel ellers	705	1 075 576	33	48 817	18	26 601

	0501 Lillehammer		0502 Gjøvik		0602 Drammen	
	Bedrifter	Omsetning	Bedrifter	Omsetning	Bedrifter	Omsetning
62 Detaljhandel i alt	230	697 551	261	789 306	541	1 702 306
621 Varehushandel	1	:	1	:	-	-
622 Detaljhandel med nærings- og nytelsesmidler	73	170 924	101	195 627	166	479 932
6221 Landhandel	8	12 175	16	40 583	2	:
6222 Kolonialvarehandel	27	86 193	32	79 545	57	305 031
6226 Detaljhandel med tobakk, sjokolade, frukt og is krem	24	18 174	36	23 861	57	38 650
623 Detaljhandel med beklednings- og tekstilvarer	44	70 335	36	93 442	97	245 887
624 Detaljhandel med møbler og innbo ..	30	50 015	23	48 803	58	122 337
625 Detaljhandel med jern- og fargevarer, glass, steintøy og sportsutstyr	13	38 102	17	:	45	131 966
626 Detaljhandel med ur, optiske artikler, musikkinstrumenter, gull- og sølvvarer	16	:	17	24 615	43	57 901
627 Detaljhandel med motorkjøretøyer og bensin	31	305 200	40	323 893	67	539 815
6271 Detaljhandel med motorkjøretøyer, deler og rekvisita	17	237 875	21	258 607	41	420 152
6272 Detaljhandel med bensin og smøroljer	14	67 325	19	65 286	26	119 663
629 Detaljhandel ellers	22	35 579	26	40 804	65	124 468

Tabell 10 (forts.). Detaljhandel. Bedrifter og omsetning (ekskl. moms) i utvalgte kommuner, etter næringsgruppe. Omsetning i 1 000 kr Retail trade. Establishments and sales (excl. VAT) in selected municipalities, by industry group. Sales in 1 000 kroner

Næringsgruppe	0604 Kongsberg		0605 Ringerike		0705 Tønsberg	
	Bedrifter	Omsetning	Bedrifter	Omsetning	Bedrifter	Omsetning
62 Detaljhandel i alt	204	546 791	262	744 285	310	865 180
621 Varehushandel	-	-	1	:	-	-
622 Detaljhandel med nærings- og nytelsesmidler	66	167 810	100	227 225	70	199 280
6221 Landhandel	5	6 833	17	29 871	-	-
6222 Kolonialvarehandel	28	117 891	35	119 619	19	100 096
6226 Detaljhandel med tobakk, sjokolade, frukt og iskrem	20	14 180	24	15 174	30	20 548
623 Detaljhandel med beklednings- og tekstilvarer	29	58 258	47	74 359	70	166 949
624 Detaljhandel med møbler og innbo ..	18	39 522	21	50 266	42	85 742
625 Detaljhandel med jern- og fargevarer, glass, steintøy og sportsutstyr	17	30 582	14	25 042	23	58 717
626 Detaljhandel med ur, optiske artikler, musikkinstrumenter, gull- og sølvvarer	13	14 179	15	21 492	34	43 137
627 Detaljhandel med motorkjøretøyer og bensin	36	207 648	36	285 932	33	211 350
6271 Detaljhandel med motorkjøretøyer, deler og rekvisita	21	144 350	17	216 542	22	154 708
6272 Detaljhandel med bensin og smøreoljer	15	63 298	19	69 390	11	56 642
629 Detaljhandel ellers	25	28 792	28	:	38	100 005

	0706 Sandefjord		0707 Larvik		0805 Porsgrunn	
	Bedrifter	Omsetning	Bedrifter	Omsetning	Bedrifter	Omsetning
62 Detaljhandel i alt	333	673 451	178	452 553	301	827 162
621 Varehushandel	-	-	1	:	3	96 266
622 Detaljhandel med nærings- og nytelsesmidler	124	208 122	53	134 471	113	213 779
6221 Landhandel	7	18 501	-	-	6	15 915
6222 Kolonialvarehandel	47	93 907	19	90 124	46	109 573
6226 Detaljhandel med tobakk, sjokolade, frukt og iskrem	34	20 874	23	13 069	33	21 244
623 Detaljhandel med beklednings- og tekstilvarer	46	81 349	33	69 863	52	82 337
624 Detaljhandel med møbler og innbo ..	29	50 642	23	59 040	33	87 203
625 Detaljhandel med jern- og fargevarer, glass, steintøy og sportsutstyr	30	68 529	10	30 451	22	33 249
626 Detaljhandel med ur, optiske artikler, musikkinstrumenter, gull- og sølvvarer	24	22 586	13	16 618	16	:
627 Detaljhandel med motorkjøretøyer og bensin	45	201 861	14	78 924	31	244 022
6271 Detaljhandel med motorkjøretøyer, deler og rekvisita	28	147 190	6	53 278	17	176 852
6272 Detaljhandel med bensin og smøreoljer	17	54 671	8	25 646	14	67 170
629 Detaljhandel ellers	35	40 362	31	:	31	:

Tabell 10 (forts.). Detaljhandel. Bedrifter og omsetning (ekskl. moms) i utvalgte kommuner, etter næringsgruppe. Omsetning i 1 000 kr Retail trade. Establishments and sales (excl. VAT) in selected municipalities, by industry group. Sales in 1 000 kroner

Næringsgruppe	0806 Skien		0903 Arendal		1001 Kristiansand	
	Bedrifter	Omsetning	Bedrifter	Omsetning	Bedrifter	Omsetning
62 Detaljhandel i alt	365	1 141 423	229	653 445	575	1 609 911
621 Varehushandel	2	:	-	-	1	:
622 Detaljhandel med nærings- og nytelsesmidler	117	235 586	64	165 697	195	483 579
6221 Landhandel	9	11 965	-	-	6	8 591
6222 Kolonialvarehandel	55	139 573	27	81 661	92	293 184
6226 Detaljhandel med tobakk, sjokolade, frukt og iskrem	32	26 441	17	18 801	53	45 374
623 Detaljhandel med beklednings- og tekstilvarer	61	128 996	56	86 258	101	222 465
624 Detaljhandel med møbler og innbo ..	36	83 587	28	60 739	58	114 404
625 Detaljhandel med jern- og fargevarer, glass, steintøy og sportsutstyr	25	:	22	75 407	42	99 860
626 Detaljhandel med ur, optiske artikler, musikkinstrumenter, gull- og sølvvarer	27	25 872	13	19 576	42	58 388
627 Detaljhandel med motorkjøretøyer og bensin	50	465 193	22	194 693	67	511 085
6271 Detaljhandel med motorkjøretøyer, deler og rekvisita	35	398 783	15	161 937	41	399 576
6272 Detaljhandel med bensin og smøreoljer	15	66 410	7	32 756	26	111 509
629 Detaljhandel ellers	47	58 560	24	51 075	69	:

	1002 Mandal		1102 Sandnes		1103 Stavanger	
	Bedrifter	Omsetning	Bedrifter	Omsetning	Bedrifter	Omsetning
62 Detaljhandel i alt	132	229 882	254	1 062 144	728	2 172 366
621 Varehushandel	-	-	1	:	3	116 564
622 Detaljhandel med nærings- og nytelsesmidler	56	86 014	75	263 252	254	696 073
6221 Landhandel	6	25 153	7	39 543	6	41 545
6222 Kolonialvarehandel	23	41 512	38	165 732	110	379 257
6226 Detaljhandel med tobakk, sjokolade, frukt og iskrem	15	6 897	14	16 087	57	48 233
623 Detaljhandel med beklednings- og tekstilvarer	19	31 841	47	122 721	116	270 998
624 Detaljhandel med møbler og innbo ..	16	17 732	27	98 433	79	219 346
625 Detaljhandel med jern- og fargevarer, glass, steintøy og sportsutstyr	7	7 763	16	:	54	111 203
626 Detaljhandel med ur, optiske artikler, musikkinstrumenter, gull- og sølvvarer	8	6 014	19	44 210	57	75 742
627 Detaljhandel med motorkjøretøyer og bensin	12	61 884	38	400 004	65	506 798
6271 Detaljhandel med motorkjøretøyer, deler og rekvisita	5	35 024	21	329 041	28	374 282
6272 Detaljhandel med bensin og smøreoljer	7	26 860	17	70 963	37	132 516
629 Detaljhandel ellers	14	18 634	31	63 518	100	175 642

Tabell 10 (forts.). Detaljhandel. Bedrifter og omsetning (ekskl. moms) i utvalgte kommuner, etter næringsgruppe. Omsetning i 1 000 kr Retail trade. Establishments and sales (excl. VAT) in selected municipalities, by industry group. Sales in 1 000 kroner

Næringsgruppe	1106 Haugesund		1201 Bergen		1502 Molde	
	Bedrifter	Omsetning	Bedrifter	Omsetning	Bedrifter	Omsetning
62 Detaljhandel i alt	366	1 004 618	1 609	4 703 311	218	687 340
621 Varehushandel	1	:	7	295 731	-	-
622 Detaljhandel med nærings- og nytelsesmidler	123	248 948	630	1 480 653	78	175 199
6221 Landhandel	3	9 658	23	67 617	11	14 414
6222 Kolonialvarehandel	49	130 338	267	934 535	35	101 888
6226 Detaljhandel med tobakk, sjokolade, frukt og iskrem	35	24 905	134	100 499	23	23 695
623 Detaljhandel med beklednings- og tekstilvarer	65	135 966	288	585 752	33	85 484
624 Detaljhandel med møbler og innbo ..	40	74 575	140	391 325	32	55 968
625 Detaljhandel med jern- og fargevarer, glass, steintøy og sportsutstyr	28	50 617	91	203 095	18	53 813
626 Detaljhandel med ur, optiske artikler, musikkinstrumenter, gull- og sølvvarer	29	39 585	105	168 375	14	25 753
627 Detaljhandel med motorkjøretøyer og bensin	38	363 293	134	1 226 952	26	257 903
6271 Detaljhandel med motorkjøretøyer, deler og rekvisita	26	320 010	77	962 747	19	227 766
6272 Detaljhandel med bensin og smøroljer	12	43 283	57	264 205	7	30 137
629 Detaljhandel ellers	42	:	214	351 428	17	33 220

	1503 Kristiansund		1504 Ålesund		1601 Trondheim	
	Bedrifter	Omsetning	Bedrifter	Omsetning	Bedrifter	Omsetning
62 Detaljhandel i alt	241	508 630	399	1 082 349	896	3 400 261
621 Varehushandel	-	-	2	:	6	349 265
622 Detaljhandel med nærings- og nytelsesmidler	99	173 605	148	273 283	307	827 735
6221 Landhandel	1	:	15	31 911	5	24 951
6222 Kolonialvarehandel	38	84 566	58	110 501	155	556 157
6226 Detaljhandel med tobakk, sjokolade, frukt og iskrem	38	26 741	45	40 038	73	72 613
623 Detaljhandel med beklednings- og tekstilvarer	40	67 010	76	157 649	164	428 606
624 Detaljhandel med møbler og innbo ..	26	61 735	40	73 692	80	213 312
625 Detaljhandel med jern- og fargevarer, glass, steintøy og sportsutstyr	16	29 313	22	60 650	64	157 570
626 Detaljhandel med ur, optiske artikler, musikkinstrumenter, gull- og sølvvarer	17	19 441	19	32 050	58	111 056
627 Detaljhandel med motorkjøretøyer og bensin	21	120 896	49	381 629	103	1 105 572
6271 Detaljhandel med motorkjøretøyer, deler og rekvisita	14	96 058	34	315 475	55	867 858
6272 Detaljhandel med bensin og smøroljer	7	24 838	15	66 154	48	237 714
629 Detaljhandel ellers	22	36 630	43	:	114	207 145

Tabell 10 (forts.). Detaljhandel. Bedrifter og omsetning (ekskl. moms) i utvalgte kommuner, etter næringsgruppe. Omsetning i 1 000 kr Retail trade. Establishments and sales (excl. VAT) in selected municipalities, by industry group. Sales in 1 000 kroner

Næringsgruppe	1702 Steinkjer		1703 Namsos		1804 Bodø	
	Bedrifter	Omsetning	Bedrifter	Omsetning	Bedrifter	Omsetning
62 Detaljhandel i alt	170	521 825	121	360 188	229	876 092
621 Varehushandel	1	:	2	:	1	:
622 Detaljhandel med nærings- og nytelsesmidler	63	148 266	43	85 612	93	259 185
6221 Landhandel	20	43 699	7	9 357	20	63 934
6222 Kolonialvarehandel	23	66 774	14	48 488	34	115 975
6226 Detaljhandel med tobakk, sjokolade, frukt og iskrem	11	6 940	12	8 356	25	20 943
623 Detaljhandel med beklednings- og tekstilvarer	26	:	20	47 239	33	117 643
624 Detaljhandel med møbler og innbo ..	15	38 370	14	38 135	21	79 506
625 Detaljhandel med jern- og fargevarer, glass, steintøy og sportsutstyr	12	24 593	8	20 780	14	38 121
626 Detaljhandel med ur, optiske artikler, musikkinstrumenter, gull- og sølvvarer	10	13 791	7	:	13	:
627 Detaljhandel med motorkjøretøyer og bensin	27	174 764	16	105 157	31	273 049
6271 Detaljhandel med motorkjøretøyer, deler og rekvisita	15	120 292	9	84 547	19	214 715
6272 Detaljhandel med bensin og smøroljer	12	54 472	7	20 610	12	58 334
629 Detaljhandel ellers	16	30 196	11	23 596	23	51 618

	1805 Narvik		1901 Harstad		1902 Tromsø	
	Bedrifter	Omsetning	Bedrifter	Omsetning	Bedrifter	Omsetning
62 Detaljhandel i alt	187	504	189	522 754	382	1 167 291
621 Varehushandel	2	:	1	:	2	:
622 Detaljhandel med nærings- og nytelsesmidler	76	144 230	74	174 910	151	408 284
6221 Landhandel	9	19 931	14	38 482	34	75 015
6222 Kolonialvarehandel	29	64 975	30	54 784	48	174 505
6226 Detaljhandel med tobakk, sjokolade, frukt og iskrem	24	18 914	19	17 833	42	42 582
623 Detaljhandel med beklednings- og tekstilvarer	35	47 906	35	57 390	71	130 997
624 Detaljhandel med møbler og innbo ..	16	32 328	16	51 499	31	89 085
625 Detaljhandel med jern- og fargevarer, glass, steintøy og sportsutstyr	8	41 191	10	25 756	23	:
626 Detaljhandel med ur, optiske artikler, musikkinstrumenter, gull- og sølvvarer	11	:	8	:	26	36 267
627 Detaljhandel med motorkjøretøyer og bensin	23	149 759	25	145 637	40	327 525
6271 Detaljhandel med motorkjøretøyer, deler og rekvisita	15	105 924	18	112 540	25	258 188
6272 Detaljhandel med bensin og smøroljer	8	43 835	7	33 097	15	69 337
629 Detaljhandel ellers	16	33 602	20	36 217	38	68 490

Tabell 11. Bedrifter, sysselsetting og omsetning (ekskl. moms), etter næringsgruppe. Fylke
 Establishments, employment and sales (excl. VAT), by industry group. County

Fylke, næringsgruppe County, industry group	Bedrifter Establish- ments	Sysse- lset- ting Em-ploy- ment	Omsetning Sales
			1 000 kr
ØSTFOLD			
61 Engros- og agenturhandel	690	3 342	4 482 592
611- 613 Engroshandel	571	3 208	4 284 967
611 Engroshandel med konsumvarer	242	1 358	2 159 216
6111 Engr.h. med nærings- og nytelsesmidler	90	617	1 006 510
6112 Engr.h. med beklednings- og tekstilvarer	45	221	438 900
6113 Engr.h. med møbler og innbo	32	127	349 557
6119 Engr.h. med konsumvarer ellers	75	393	364 249
612 Engroshandel med produksjonsmidler	309	1 744	2 052 023
6121 Engr.h. med råvarer	78	439	720 994
6122 Engr.h. med jernvarer og bygningsartikler	106	653	693 527
6123 Engr.h. med maskiner og utstyr	125	652	637 502
613 Engr.h. med motorkjøretøyer, brensel og drivstoff	20	106	73 728
6131 Engr.h. med motorkjøretøyer	18	51	:
6132 Engr.h. med brensel og drivstoff	2	55	:
614 Agenturhandel	119	134	197 625
6141 Agenturh. med nærings- og nytelsesmidler	21	25	36 655
6142 Agenturh. med beklednings- og tekstilvarer	22	28	33 575
6143 Agenturh. med konsumvarer ellers	27	28	46 162
6149 Agenturh. ellers	49	53	81 233
62 Detaljhandel	2 011	7 456	4 522 287
621 Varehushandel	8	366	244 267
622 Detaljhandel med nærings- og nytelsesmidler	784	2 710	1 526 927
6221 Landhandel	112	390	221 479
6222 Kolonialvarehandel	268	1 453	890 074
623 Detaljhandel med beklednings- og tekstilvarer	289	1 090	466 088
6231 Det.h. med skotøy	35	126	58 017
6232 Det.h. med herrekonfeksjon	35	173	92 432
6233 Det.h. med damekonfeksjon	59	347	154 209
624 Detaljhandel med møbler og innbo	191	647	335 781
6241 Det.h. med møbler og tepper	58	225	146 988
625 Detaljhandel med jern- og fargevarer, glass, steintøy og sportsutstyr	129	466	234 842
6251 Det.h. med jernvarer, kjøkkenutstyr, glass og steintøy	17	113	59 049
626 Detaljhandel med ur, optiske artikler, musikkinstru- menter, gull- og sølvvarer	109	338	152 014
627 Detaljhandel med motorkjøretøyer og bensin	260	1 062	1 208 770
6271 Det.h. med motorkjøretøyer, deler og rekvisita	112	627	781 865
6272 Det.h. med bensin og smøreoljer	148	435	426 905
629 Detaljhandel ellers	241	777	353 598

Tabell 11 (forts.). Bedrifter, sysselsetting og omsetning (ekskl. moms), etter næringsgruppe. Fylke
 Establishments, employment and sales (excl. VAT), by industry group. County

Fylke, næringsgruppe	Bedrifter	Syssel- setting	Omsetning 1 000 kr
AKERSHUS			
61 Engros- og agenturhandel	1 234	9 813	26 038 359
611- 613 Engroshandel	1 015	9 113	23 261 749
611 Engroshandel med konsumvarer	375	2 653	3 485 292
6111 Engr.h. med nærings- og nytelsesmidler	94	955	1 310 997
6112 Engr.h. med beklednings- og tekstilvarer	68	370	448 638
6113 Engr.h. med møbler og innbo	54	358	616 712
6119 Engr.h. med konsumvarer ellers	159	970	1 108 945
612 Engroshandel med produksjonsmidler	591	5 040	15 058 410
6121 Engr.h. med råvarer	110	567	10 867 380
6122 Engr.h. med jernvarer og bygningsartikler	177	1 275	1 447 595
6123 Engr.h. med maskiner og utstyr	304	3 198	2 743 435
613 Engr.h. med motorkjøretøyer, brensel og drivstoff	49	1 420	4 718 047
6131 Engr.h. med motorkjøretøyer	41	1 185	3 391 390
6132 Engr.h. med brensel og drivstoff	8	235	1 326 657
614 Agenturhandel	219	700	2 776 610
6141 Agenturh. med nærings- og nytelsesmidler	14	28	801 686
6142 Agenturh. med beklednings- og tekstilvarer	42	62	147 606
6143 Agenturh. med konsumvarer ellers	45	224	852 333
6149 Agenturh. ellers	118	386	974 985
62 Detaljhandel	2 109	8 971	6 729 175
621 Varehushandel	5	167	118 768
622 Detaljhandel med nærings- og nytelsesmidler	759	3 439	2 722 395
6221 Landhandel	114	452	290 272
6222 Kolonialvarehandel	323	2 115	1 501 223
623 Detaljhandel med beklednings- og tekstilvarer	312	1 084	461 769
6231 Det.h. med skotøy	40	179	81 135
6232 Det.h. med herrekonfeksjon	41	188	96 448
6233 Det.h. med damekonfeksjon	62	276	118 955
624 Detaljhandel med møbler og innbo	188	838	589 186
6241 Det.h. med møbler og tepper	64	469	393 672
625 Detaljhandel med jern- og fargevarer, glass, steintøy og sportsutstyr	178	662	337 914
6251 Det.h. med jernvarer, kjøkkenutstyr, glass og steintøy	27	155	88 029
626 Detaljhandel med ur, optiske artikler, musikkinstru- menter, gull- og sølvvarer	112	288	130 389
627 Detaljhandel med motorkjøretøyer og bensin	289	1 537	1 910 167
6271 Det.h. med motorkjøretøyer, deler og rekvisita	126	840	1 159 385
6272 Det.h. med bensin og smøreljer	163	697	750 782
629 Detaljhandel ellers	266	956	458 587

Tabell 11 (forts.). Bedrifter, sysselsetting og omsetning (ekskl. moms), etter næringsgruppe. Fylke
 Establishments, employment and sales (excl. VAT), by industry group. County

Fylke, næringsgruppe	Bedrifter	Syssel- setting	Omsetning
			1 000 kr
OSLO			
61 Engros- og agenturhandel	4 111	39 933	101 111 280
611- 613 Engroshandel	2 930	36 371	83 254 908
611 Engroshandel med konsumvarer	1 238	12 078	19 890 871
6111 Engr.h. med nærings- og nytelsesmidler	277	4 414	10 728 229
6112 Engr.h. med beklednings- og tekstilvarer	283	1 494	2 342 700
6113 Engr.h. med møbler og innbo	233	2 584	3 557 840
6119 Engr.h. med konsumvarer ellers	445	3 586	3 262 102
612 Engroshandel med produksjonsmidler	1 549	20 619	42 812 836
6121 Engr.h. med råvarer	307	3 398	24 009 565
6122 Engr.h. med jernvarer og bygningsartikler	353	3 807	5 996 851
6123 Engr.h. med maskiner og utstyr	889	13 414	12 806 420
613 Engr.h. med motorkjøretøyer, brensel og drivstoff	143	3 674	20 551 201
6131 Engr.h. med motorkjøretøyer	120	1 793	4 264 133
6132 Engr.h. med brensel og drivstoff	23	1 881	16 287 068
614 Agenturhandel	1 181	3 562	17 856 372
6141 Agenturh. med nærings- og nytelsesmidler	86	228	3 323 317
6142 Agenturh. med beklednings- og tekstilvarer	322	678	2 213 320
6143 Agenturh. med konsumvarer ellers	177	494	1 527 779
6149 Agenturh. ellers	596	2 162	10 791 956
62 Detaljhandel	4 305	19 616	12 641 548
621 Varehushandel	9	1 233	565 052
622 Detaljhandel med nærings- og nytelsesmidler	1 551	5 890	3 872 373
6221 Landhandel	7	20	15 579
6222 Kolonialvarehandel	517	3 359	2 262 322
623 Detaljhandel med beklednings- og tekstilvarer	707	3 536	1 636 208
6231 Det.h. med skotøy	98	465	199 386
6232 Det.h. med herrekonfeksjon	88	590	320 334
6233 Det.h. med damekonfeksjon	183	1 017	458 582
624 Detaljhandel med møbler og innbo	448	1 817	1 016 686
6241 Det.h. med møbler og tepper	138	608	366 411
625 Detaljhandel med jern- og fargevarer, glass, steintøy og sportsutstyr	273	1 259	704 868
6251 Det.h. med jernvarer, kjøkkenutstyr, glass og steintøy	58	323	147 936
626 Detaljhandel med ur, optiske artikler, musikkinstru- menter, gull- og sølvvarer	313	1 103	533 589
627 Detaljhandel med motorkjøretøyer og bensin	299	2 240	3 237 196
6271 Det.h. med motorkjøretøyer, deler og rekvisita	172	1 583	2 461 155
6272 Det.h. med bensin og smøreljer	127	657	776 041
629 Detaljhandel ellers	705	2 538	1 075 576

Tabell 11 (forts.). Bedrifter, sysselsetting og omsetning (ekskl. moms), etter næringsgruppe. Fylke
 Establishments, employment and sales (excl. VAT), by industry group. County

Fylke, næringsgruppe	Bedrifter	Syssel- setting	Omsetning 1 000 kr
HEDMARK			
61 Engros- og agenturhandel	410	2 234	2 746 703
611- 613 Engroshandel	360	2 163	2 589 211
611 Engroshandel med konsumvarer	113	854	1 186 628
6111 Engr.h. med nærings- og nytelsesmidler	61	696	1 038 546
6112 Engr.h. med beklednings- og tekstilvarer	13	49	80 319
6113 Engr.h. med møbler og innbo	15	67	34 989
6119 Engr.h. med konsumvarer ellers	24	42	32 774
612 Engroshandel med produksjonsmidler	240	1 271	1 385 014
6121 Engr.h. med råvarer	72	272	357 257
6122 Engr.h. med jernvarer og bygningsartikler	60	455	513 296
6123 Engr.h. med maskiner og utstyr	108	544	514 461
613 Engr.h. med motorkjøretøyer, brensel og drivstoff	7	38	17 569
6131 Engr.h. med motorkjøretøyer	5	22	:
6132 Engr.h. med brensel og drivstoff	2	16	:
614 Agenturhandel	50	71	157 492
6141 Agenturh. med nærings- og nytelsesmidler	12	25	39 515
6142 Agenturh. med beklednings- og tekstilvarer	5	6	6 877
6143 Agenturh. med konsumvarer ellers	13	16	17 593
6149 Agenturh. ellers	20	24	93 507
62 Detaljhandel	1 606	5 503	3 613 115
621 Varehushandel	9	297	211 217
622 Detaljhandel med nærings- og nytelsesmidler	655	2 083	1 214 153
6221 Landhandel	267	925	505 701
6222 Kolonialvarehandel	176	721	478 565
623 Detaljhandel med beklednings- og tekstilvarer	221	731	307 263
6231 Det.h. med skotøy	27	102	45 199
6232 Det.h. med herrekonfeksjon	26	104	49 467
6233 Det.h. med damekonfeksjon	42	178	79 148
624 Detaljhandel med møbler og innbo	145	395	213 856
6241 Det.h. med møbler og tepper	40	136	92 286
625 Detaljhandel med jern- og fargevarer, glass, steintøy og sportsutstyr	94	338	151 983
6251 Det.h. med jernvarer, kjøkkenutstyr, glass og steintøy	10	59	31 554
626 Detaljhandel med ur, optiske artikler, musikkinstru- menter, gull- og sølvvarer	79	210	83 959
627 Detaljhandel med motorkjøretøyer og bensin	240	958	1 225 542
6271 Det.h. med motorkjøretøyer, deler og rekvisita	100	455	773 893
6272 Det.h. med bensin og smøreoljer	140	503	451 649
629 Detaljhandel ellers	163	491	205 142

Tabell 11 (forts.). Bedrifter, sysselsetting og omsetning (ekskl. moms), etter næringsgruppe. Fylke
 Establishments, employment and sales (excl. VAT), by industry group. County

Fylke, næringsgruppe	Bedrifter	Syssel- setting	Omsetning 1 000 kr
OPPLAND			
61 Engros- og agenturhandel	314	1 733	1 889 236
611- 613 Engroshandel	276	1 672	1 810 310
611 Engroshandel med konsumvarer	91	511	637 567
6111 Engr.h. med nærings- og nytelsesmidler	44	257	382 856
6112 Engr.h. med beklednings- og tekstilvarer	13	31	23 262
6113 Engr.h. med møbler og innbo	9	86	43 954
6119 Engr.h. med konsumvarer ellers	25	137	187 495
612 Engroshandel med produksjonsmidler	177	1 121	1 142 199
6121 Engr.h. med råvarer	60	286	447 998
6122 Engr.h. med jernvarer og bygningsartikler	49	451	424 673
6123 Engr.h. med maskiner og utstyr	68	384	269 528
613 Engr.h. med motorkjøretøyer, brensel og drivstoff	8	40	30 544
6131 Engr.h. med motorkjøretøyer	6	26	:
6132 Engr.h. med brensel og drivstoff	2	14	:
614 Agenturhandel	38	61	78 926
6141 Agenturh. med nærings- og nytelsesmidler	12	29	27 249
6142 Agenturh. med beklednings- og tekstilvarer	4	5	7 293
6143 Agenturh. med konsumvarer ellers	5	5	5 599
6149 Agenturh. ellers	17	22	38 785
62 Detaljhandel	1 541	5 342	3 472 818
621 Varehushandel	9	243	166 892
622 Detaljhandel med nærings- og nytelsesmidler	687	2 116	1 251 171
6221 Landhandel	283	1 027	626 775
6222 Kolonialvarehandel	183	654	400 511
623 Detaljhandel med beklednings- og tekstilvarer	197	704	290 237
6231 Det.h. med skotøy	27	110	47 854
6232 Det.h. med herrekonfeksjon	18	108	54 194
6233 Det.h. med damekonfeksjon	46	190	83 109
624 Detaljhandel med møbler og innbo	122	403	217 720
6241 Det.h. med møbler og tepper	33	120	88 348
625 Detaljhandel med jern- og fargevarer, glass, steintøy og sportsutstyr	84	290	137 321
6251 Det.h. med jernvarer, kjøkkenutstyr, glass og steintøy	8	50	28 303
626 Detaljhandel med ur, optiske artikler, musikkinstru- menter, gull- og sølvvarer	76	211	79 471
627 Detaljhandel med motorkjøretøyer og bensin	223	939	1 168 008
6271 Det.h. med motorkjøretøyer, deler og rekvisita	83	502	729 822
6272 Det.h. med bensin og smøreoljer	140	437	438 186
629 Detaljhandel ellers	143	436	161 998

Tabell 11 (forts.). Bedrifter, sysselsetting og omsetning (ekskl. moms), etter næringsgruppe. Fylke
 Establishments, employment and sales (excl. VAT), by industry group. County

Fylke, næringsgruppe	Bedrifter	Syssel- setting	Omsetning 1 000 kr
BUSKERUD			
61 Engros- og agenturhandel	604	3 562	5 994 796
611- 613 Engroshandel	517	3 379	5 227 625
611 Engroshandel med konsumvarer	184	1 140	1 600 655
6111 Engr.h. med nærings- og nytelsesmidler	78	530	744 388
6112 Engr.h. med beklednings- og tekstilvarer	24	109	212 600
6113 Engr.h. med møbler og innbo	23	213	270 190
6119 Engr.h. med konsumvarer ellers	59	288	373 477
612 Engroshandel med produksjonsmidler	311	1 926	2 715 545
6121 Engr.h. med råvarer	72	426	1 252 964
6122 Engr.h. med jernvarer og bygningsartikler	112	793	723 966
6123 Engr.h. med maskiner og utstyr	127	707	738 615
613 Engr.h. med motorkjøretøyer, brensel og drivstoff	22	313	911 425
6131 Engr.h. med motorkjøretøyer	21	276	:
6132 Engr.h. med brensel og drivstoff	1	37	:
614 Agenturhandel	87	183	767 171
6141 Agenturh. med nærings- og nytelsesmidler	17	27	58 368
6142 Agenturh. med beklednings- og tekstilvarer	10	13	21 337
6143 Agenturh. med konsumvarer ellers	10	10	42 340
6149 Agenturh. ellers	50	133	645 126
62 Detaljhandel	1 873	6 832	4 602 091
621 Varehushandel	3	88	63 071
622 Detaljhandel med nærings- og nytelsesmidler	720	2 459	1 561 968
6221 Landhandel	157	500	296 690
6222 Kolonialvarehandel	244	1 276	892 266
623 Detaljhandel med beklednings- og tekstilvarer	283	1 193	492 770
6231 Det.h. med skotøy	42	169	70 372
6232 Det.h. med herrekonfeksjon	36	182	89 525
6233 Det.h. med danekonfeksjon	49	250	107 376
624 Detaljhandel med møbler og innbo	145	479	300 092
6241 Det.h. med møbler og tepper	49	173	124 913
625 Detaljhandel med jern- og fargevarer, glass, steintøy og sportsutstyr	130	545	258 451
6251 Det.h. med jernvarer, kjøkkenutstyr, glass og steintøy	26	151	58 025
626 Detaljhandel med ur, optiske artikler, musikkinstru- menter, gull- og sølvvarer	105	289	114 302
627 Detaljhandel med motorkjøretøyer og bensin	283	1 182	1 539 869
6271 Det.h. med motorkjøretøyer, deler og rekvisita	129	720	1 062 619
6272 Det.h. med bensin og smøreljer	154	462	477 250
629 Detaljhandel ellers	204	597	271 568

Tabell 11 (forts.). Bedrifter, sysselsetting og omsetning (ekskl. moms), etter næringsgruppe. Fylke
 Establishments, employment and sales (excl. VAT), by industry group. County

Fylke, næringsgruppe	Bedrifter	Syssel- setting	Omsetning
			1 000 kr
VESTFOLD			
61 Engros- og agenturhandel	585	2 961	3 195 636
611- 613 Engroshandel	496	2 813	2 846 724
611 Engroshandel med konsumvarer	171	889	1 048 847
6111 Engr.h. med nærings- og nytelsesmidler	65	540	650 947
6112 Engr.h. med beklednings- og tekstilvarer	22	62	102 605
6113 Engr.h. med møbler og innbo	24	95	92 774
6119 Engr.h. med konsumvarer ellers	60	192	202 521
612 Engroshandel med produksjonsmidler	306	1 600	1 709 278
6121 Engr.h. med råvarer	64	264	286 526
6122 Engr.h. med jernvarer og bygningsartikler	97	737	725 353
6123 Engr.h. med maskiner og utstyr	145	599	697 399
613 Engr.h. med motorkjøretøyer, brensel og drivstoff	19	324	88 599
6131 Engr.h. med motorkjøretøyer	15	81	86 409
6132 Engr.h. med brensel og drivstoff	4	243	2 190
614 Agenturhandel	89	148	348 912
6141 Agenturh. med nærings- og nytelsesmidler	11	25	56 234
6142 Agenturh. med beklednings- og tekstilvarer	15	37	121 732
6143 Agenturh. med konsumvarer ellers	30	32	52 044
6149 Agenturh. ellers	33	54	118 902
62 Detaljhandel	1 600	5 970	3 485 758
621 Varehushandel	2	77	:
622 Detaljhandel med nærings- og nytelsesmidler	636	2 179	1 199 860
6221 Landhandel	91	304	160 944
6222 Kolonialvarehandel	219	1 037	656 473
623 Detaljhandel med beklednings- og tekstilvarer	226	1 009	392 727
6231 Det.h. med skotøy	35	155	56 858
6232 Det.h. med herrekonfeksjon	32	201	89 651
6233 Det.h. med damekonfeksjon	45	286	108 030
624 Detaljhandel med møbler og innbo	145	508	267 663
6241 Det.h. med møbler og tepper	42	181	113 624
625 Detaljhandel med jern- og fargevarer, glass, steintøy og sportsutstyr	116	467	243 142
6251 Det.h. med jernvarer, kjøkkenutstyr, glass og steintøy	22	192	99 912
626 Detaljhandel med ur, optiske artikler, musikkinstru- menter, gull- og sølvvarer	93	254	102 186
627 Detaljhandel med motorkjøretøyer og bensin	206	889	1 000 500
6271 Det.h. med motorkjøretøyer, deler og rekvisita	104	500	626 379
6272 Det.h. med bensin og smøreljer	102	389	374 121
629 Detaljhandel ellers	176	587	:

Tabell 11 (forts.). Bedrifter, sysselsetting og omsetning (ekskl. moms), etter næringsgruppe. Fylke
 Establishments, employment and sales (excl. VAT), by industry group. County

Fylke, næringsgruppe	Bedrifter	Sysse- lsetting	Omsetning
			1 000 kr
TELEMARK			
61 Engros- og agenturhandel	349	1 883	2 040 608
611- 613 Engroshandel	295	1 755	1 876 469
611 Engroshandel med konsumvarer	92	556	754 281
6111 Engr.h. med nærings- og nytelsesmidler	48	330	475 162
6112 Engr.h. med beklednings- og tekstilvarer	13	62	62 643
6113 Engr.h. med møbler og innbo	12	103	176 586
6119 Engr.h. med konsumvarer ellers	19	61	39 890
612 Engroshandel med produksjonsmidler	189	1 114	1 065 314
6121 Engr.h. med råvarer	46	184	309 433
6122 Engr.h. med jernvarer og bygningsartikler	69	433	398 279
6123 Engr.h. med maskiner og utstyr	74	497	357 602
613 Engr.h. med motorkjøretøyer, brensel og drivstoff	14	85	56 874
6131 Engr.h. med motorkjøretøyer	9	62	50 378
6132 Engr.h. med brensel og drivstoff	5	23	6 496
614 Agenturhandel	54	128	164 139
6141 Agenturh. med nærings- og nytelsesmidler	19	50	58 830
6142 Agenturh. med beklednings- og tekstilvarer	5	15	30 542
6143 Agenturh. med konsumvarer ellers	9	39	36 724
6149 Agenturh. ellers	21	24	38 043
62 Detaljhandel	1 481	5 098	3 280 720
621 Varehushandel	7	334	210 195
622 Detaljhandel med nærings- og nytelsesmidler	615	1 711	989 685
6221 Landhandel	165	502	276 542
6222 Kolonialvarehandel	209	737	450 349
623 Detaljhandel med beklednings- og tekstilvarer	223	797	314 188
6231 Det.h. med skotøy	29	126	48 992
6232 Det.h. med herrekonfeksjon	35	138	66 294
6233 Det.h. med damekonfeksjon	43	216	86 945
624 Detaljhandel med møbler og innbo	133	426	269 657
6241 Det.h. med møbler og tepper	40	165	121 826
625 Detaljhandel med jern- og fargevarer, glass, steintøy og sportsutstyr	88	300	162 566
6251 Det.h. med jernvarer, kjøkkenutstyr, glass og steintøy	14	72	39 198
626 Detaljhandel med ur, optiske artikler, musikkinstru- menter, gull- og sølvvarer	80	197	75 537
627 Detaljhandel med motorkjøretøyer og bensin	186	883	1 074 636
6271 Det.h. med motorkjøretøyer, deler og rekvisita	87	551	762 594
6272 Det.h. med bensin og smøreljer	99	332	312 042
629 Detaljhandel ellers	149	450	184 256

Tabell 11 (forts.). Bedrifter, sysselsetting og omsetning (ekskl. moms), etter næringsgruppe. Fylke
 Establishments, employment and sales (excl. VAT), by industry group. County

Fylke, næringsgruppe	Bedrifter	Syssel- setting	Omsetning 1 000 kr
AUST-AGDER			
61 Engros- og agenturhandel	169	631	858 505
611- 613 Engroshandel	138	581	713 229
611 Engroshandel med konsumvarer	36	225	333 617
6111 Engr.h. med nærings- og nytelsesmidler	13	175	287 567
6112 Engr.h. med beklednings- og tekstilvarer	5	10	:
6113 Engr.h. med møbler og innbo	1	5	:
6119 Engr.h. med konsumvarer ellers	17	35	23 749
612 Engroshandel med produksjonsmidler	92	332	363 781
6121 Engr.h. med råvarer	14	59	131 560
6122 Engr.h. med jernvarer og bygningsartikler	45	188	122 682
6123 Engr.h. med maskiner og utstyr	33	85	109 539
613 Engr.h. med motorkjøretøyer, brensel og drivstoff	10	24	15 831
6131 Engr.h. med motorkjøretøyer	6	8	7 314
6132 Engr.h. med brensel og drivstoff	4	16	8 517
614 Agenturhandel	31	50	145 276
6141 Agenturh. med nærings- og nytelsesmidler	6	12	24 709
6142 Agenturh. med beklednings- og tekstilvarer	2	3	:
6143 Agenturh. med konsumvarer ellers	6	4	:
6149 Agenturh. ellers	17	31	106 003
62 Detaljhandel	859	2 735	1 635 281
621 Varehushandel	1	16	:
622 Detaljhandel med nærings- og nytelsesmidler	345	1 045	611 173
6221 Landhandel	115	331	183 595
6222 Kolonialvarehandel	108	405	285 058
623 Detaljhandel med beklednings- og tekstilvarer	148	434	154 246
6231 Det.h. med skotøy	27	82	27 833
6232 Det.h. med herrekonfeksjon	21	68	30 360
6233 Det.h. med damekonfeksjon	29	124	43 812
624 Detaljhandel med møbler og innbo	81	232	134 760
6241 Det.h. med møbler og tepper	25	88	65 467
625 Detaljhandel med jern- og fargevarer, glass, steintøy og sportsutstyr	64	237	124 624
6251 Det.h. med jernvarer, kjøkkenutstyr, glass og steintøy	16	107	64 891
626 Detaljhandel med ur, optiske artikler, musikkinstru- menter, gull- og sølvvarer	39	92	34 089
627 Detaljhandel med motorkjøretøyer og bensin	99	418	467 265
6271 Det.h. med motorkjøretøyer, deler og rekvisita	35	215	272 497
6272 Det.h. med bensin og smøreljer	64	203	194 768
629 Detaljhandel ellers	82	261	:

Tabell 11 (forts.). Bedrifter, sysselsetting og omsetning (ekskl. moms), etter næringsgruppe. Fylke
 Establishments, employment and sales (excl. VAT), by industry group. County

Fylke, næringsgruppe	Bedrifter	Syssel- setting	Omsetning 1 000 kr
VEST-AGDER			
61 Engros- og agenturhandel	393	2 077	2 548 974
611- 613 Engroshandel	312	1 879	2 230 159
611 Engroshandel med konsumvarer	111	618	964 321
6111 Engr.h. med nærings- og nytelsesmidler	52	444	793 559
6112 Engr.h. med beklednings- og tekstilvarer	15	46	72 659
6113 Engr.h. med møbler og innbo	9	31	26 396
6119 Engr.h. med konsumvarer ellers	35	97	71 707
612 Engroshandel med produksjonsmidler	189	1 157	1 218 639
6121 Engr.h. med råvarer	34	211	315 273
6122 Engr.h. med jernvarer og bygningsartikler	73	534	451 212
6123 Engr.h. med maskiner og utstyr	82	412	452 154
613 Engr.h. med motorkjøretøyer	12	104	47 199
6131 Engr.h. med motorkjøretøyer	9	50	38 484
6132 Engr.h. med brensel og drivstoff	3	54	8 715
614 Agenturhandel	81	198	318 815
6141 Agenturh. med nærings- og nytelsesmidler	20	52	94 696
6142 Agenturh. med beklednings- og tekstilvarer	4	5	2 884
6143 Agenturh. med konsumvarer ellers	15	23	22 856
6149 Agenturh. ellers	42	118	198 379
62 Detaljhandel	1 243	4 431	2 795 263
621 Varehushandel	2	58	:
622 Detaljhandel med nærings- og nytelsesmidler	484	1 578	982 536
6221 Landhandel	125	408	281 853
6222 Kolonialvarehandel	166	674	445 788
623 Detaljhandel med beklednings- og tekstilvarer	191	756	325 667
6231 Det.h. med skotøy	29	110	48 310
6232 Det.h. med herrekonfeksjon	35	176	94 334
6233 Det.h. med damekonfeksjon	32	171	72 476
624 Detaljhandel med møbler og innbo	115	376	208 070
6241 Det.h. med møbler og tepper	37	124	78 327
625 Detaljhandel med jern- og fargevarer, glass, steintøy og sportsutstyr	89	308	164 428
6251 Det.h. med jernvarer, kjøkkenutstyr, glass og steintøy	20	100	57 672
626 Detaljhandel med ur, optiske artikler, musikkinstru- menter, gull- og sølvvarer	72	193	78 565
627 Detaljhandel med motorkjøretøyer og bensin	153	732	827 049
6271 Det.h. med motorkjøretøyer, deler og rekvisita	69	458	561 473
6272 Det.h. med bensin og smøreljer	84	274	265 576
629 Detaljhandel ellers	137	430	:

Tabell 11 (forts.). Bedrifter, sysselsetting og omsetning (ekskl. moms), etter næringsgruppe. Fylke
 Establishments, employment and sales (excl. VAT), by industry group. County

Fylke, næringsgruppe		Bedrifter	Syssel- setting	Omsetning 1 000 kr
ROGALAND				
61	Engros- og agenturhandel	849	8 057	35 460 976
611-				
613	Engroshandel	698	7 728	34 590 176
611	Engroshandel med konsumvarer	225	2 310	2 777 794
6111	Engr.h. med nærings- og nytelsesmidler	101	1 172	1 388 444
6112	Engr.h. med beklednings- og tekstilvarer	37	566	546 027
6113	Engr.h. med møbler og innbo	32	217	273 371
6119	Engr.h. med konsumvarer ellers	55	355	569 952
612	Engroshandel med produksjonsmidler	448	5 068	31 490 214
6121	Engr.h. med råvarer	114	1 727	27 938 213
6122	Engr.h. med jernvarer og bygningsartikler	142	1 574	1 862 561
6123	Engr.h. med maskiner og utstyr	192	1 767	1 689 440
613	Engr.h. med motorkjøretøyer, brensel og drivstoff	25	350	322 168
6131	Engr.h. med motorkjøretøyer	19	222	202 163
6132	Engr.h. med brensel og drivstoff	6	128	120 005
614	Agenturhandel	151	329	870 800
6141	Agenturh. med nærings- og nytelsesmidler	27	73	170 245
6142	Agenturh. med beklednings- og tekstilvarer	18	30	73 356
6143	Agenturh. med konsumvarer ellers	29	69	126 309
6149	Agenturh. ellers	77	157	500 890
62	Detaljhandel	2 272	9 114	6 245 524
621	Varehushandel	12	367	276 975
622	Detaljhandel med nærings- og nytelsesmidler	848	3 165	2 145 542
6221	Landhandel	182	708	641 775
6222	Kolonialvarehandel	297	1 557	976 630
623	Detaljhandel med beklednings- og tekstilvarer	366	1 499	673 060
6231	Det.h. med skotøy	49	223	99 451
6232	Det.h. med herrekonfeksjon	42	222	127 910
6233	Det.h. med damekonfeksjon	68	279	123 877
624	Detaljhandel med møbler og innbo	206	797	523 111
6241	Det.h. med møbler og tepper	60	336	237 656
625	Detaljhandel med jern- og fargevarer, glass, steintøy og sportsutstyr	167	675	326 742
6251	Det.h. med jernvarer, kjøkkenutstyr, glass og steintøy	34	165	88 941
626	Detaljhandel med ur, optiske artikler, musikkinstru- menter, gull- og sølvvarer	152	441	202 939
627	Detaljhandel med motorkjøretøyer og bensin	262	1 325	1 714 791
6271	Det.h. med motorkjøretøyer, deler og rekvisita	105	777	1 177 061
6272	Det.h. med bensin og smøreoljer	157	548	537 730
629	Detaljhandel ellers	259	845	382 364

Tabell 11 (forts.). Bedrifter, sysselsetting og omsetning (ekskl. moms), etter næringsgruppe. Fylke
 Establishments, employment and sales (excl. VAT), by industry group. County

Fylke, næringsgruppe	Bedrifter	Syssel- setting	Omsetning
			1 000 kr
HORDALAND			
61 Engros- og agenturhandel	1 091	7 903	12 783 524
611- 613 Engroshandel	833	7 282	9 931 063
611 Engroshandel med konsumvarer	304	2 291	3 890 881
6111 Engr.h. med nærings- og nytelsesmidler	127	1 364	2 850 816
6112 Engr.h. med beklednings- og tekstilvarer	52	338	348 904
6113 Engr.h. med møbler og innbo	38	293	321 275
6119 Engr.h. med konsumvarer ellers	87	296	369 886
612 Engroshandel med produksjonsmidler	499	4 739	5 929 372
6121 Engr.h. med råvarer	121	930	2 394 679
6122 Engr.h. med jernvarer og bygningsartikler	157	1 897	1 816 638
6123 Engr.h. med maskiner og utstyr	221	1 912	1 718 055
613 Engr.h. med motorkjøretøyer, brensel og drivstoff	30	252	110 810
6131 Engr.h. med motorkjøretøyer	17	61	54 333
6132 Engr.h. med brensel og drivstoff	13	191	56 477
614 Agenturhandel	258	621	2 852 461
6141 Agenturh. med nærings- og nytelsesmidler	45	108	483 586
6142 Agenturh. med beklednings- og tekstilvarer	33	66	178 766
6143 Agenturh. med konsumvarer ellers	44	104	218 993
6149 Agenturh. ellers	136	343	1 971 116
62 Detaljhandel	2 747	11 220	6 788 448
621 Varehushandel	10	658	339 302
622 Detaljhandel med nærings- og nytelsesmidler	1 247	4 290	2 642 535
6221 Landhandel	391	1 304	785 743
6222 Kolonialvarehandel	405	2 010	1 309 812
623 Detaljhandel med beklednings- og tekstilvarer	436	1 891	761 739
6231 Det.h. med skotøy	60	301	110 847
6232 Det.h. med herrekonfeksjon	52	273	123 065
6233 Det.h. med damekonfeksjon	84	398	181 271
624 Detaljhandel med møbler og innbo	220	914	535 472
6241 Det.h. med møbler og tepper	69	360	228 504
625 Detaljhandel med jern- og fargevarer, glass, steintøy og sportsutstyr	143	586	294 677
6251 Det.h. med jernvarer, kjøkkenutstyr, glass og steintøy	23	125	62 592
626 Detaljhandel med ur, optiske artikler, musikkinstru- menter, gull- og sølvvarer	151	496	206 989
627 Detaljhandel med motorkjøretøyer og bensin	243	1 332	1 563 533
6271 Det.h. med motorkjøretøyer, deler og rekvisita	103	789	1 100 493
6272 Det.h. med bensin og smøreoljer	140	543	463 040
629 Detaljhandel ellers	297	1 053	444 201

Tabell 11 (forts.). Bedrifter, sysselsetting og omsetning (ekskl. moms), etter næringsgruppe. Fylke
 Establishments, employment and sales (excl. VAT), by industry group. County

Fylke, næringsgruppe	Bedrifter	Syssel- setting	Omsetning
			1 000 kr
SOGN OG FJORDANE			
61 Engros- og agenturhandel	216	728	846 542
611- 613 Engroshandel	189	684	794 194
611 Engroshandel med konsumvarer	61	232	355 118
6111 Engr.h. med nærings- og nytelsesmidler	46	208	329 858
6112 Engr.h. med beklednings- og tekstilvarer	4	5	4 481
6113 Engr.h. med møbler og innbo	3	9	6 350
6119 Engr.h. med konsumvarer ellers	8	10	14 429
612 Engroshandel med produksjonsmidler	125	444	433 105
6121 Engr.h. med råvarer	39	42	87 305
6122 Engr.h. med jernvarer og bygningsartikler	53	292	266 812
6123 Engr.h. med maskiner og utstyr	33	110	78 988
613 Engr.h. med motorkjøretøyer, brensel og drivstoff	3	8	5 971
6131 Engr.h. med motorkjøretøyer	-	-	-
6132 Engr.h. med brensel og drivstoff	3	8	5 971
614 Agenturhandel	27	44	52 348
6141 Agenturh. med nærings- og nytelsesmidler	15	30	35 087
6142 Agenturh. med beklednings- og tekstilvarer	2	2	:
6143 Agenturh. med konsumvarer ellers	5	8	:
6149 Agenturh. ellers	5	4	2 248
62 Detaljhandel	875	2 885	1 735 793
621 Varehushandel	5	164	109 368
622 Detaljhandel med nærings- og nytelsesmidler	449	1 330	759 678
6221 Landhandel	274	827	486 225
6222 Kolonialvarehandel	81	340	205 540
623 Detaljhandel med beklednings- og tekstilvarer	96	304	130 787
6231 Det.h. med skotøy	17	55	25 259
6232 Det.h. med herrekonfeksjon	11	44	20 502
6233 Det.h. med damekonfeksjon	17	63	27 811
624 Detaljhandel med møbler og innbo	71	183	103 436
6241 Det.h. med møbler og tepper	22	58	32 197
625 Detaljhandel med jern- og fargevarer, glass, steintøy og sportsutstyr	50	159	82 880
6251 Det.h. med jernvarer, kjøkkenutstyr, glass og steintøy	6	27	16 397
626 Detaljhandel med ur, optiske artikler, musikkinstru- menter, gull- og sølvvarer	42	91	37 428
627 Detaljhandel med motorkjøretøyer og bensin	88	411	417 230
6271 Det.h. med motorkjøretøyer, deler og rekvisita	31	249	265 351
6272 Det.h. med bensin og smøreljer	57	162	151 879
629 Detaljhandel ellers	74	243	94 986

Tabell 11 (forts.). Bedrifter, sysselsetting og omsetning (ekskl. moms), etter næringsgruppe. Fylke
 Establishments, employment and sales (excl. VAT), by industry group. County

Fylke, næringsgruppe	Bedrifter	Syssel- setting	Omsetning
			1 000 kr
MØRE OG ROMSDAL			
61 Engros- og agenturhandel	596	3 300	5 936 866
611- 613 Engroshandel	460	2 981	4 901 381
611 Engroshandel med konsumvarer	171	1 049	2 991 348
6111 Engr.h. med nærings- og nytelsesmidler	110	786	2 562 821
6112 Engr.h. med beklednings- og tekstilvarer	22	82	67 379
6113 Engr.h. med møbler og innbo	22	141	322 116
6119 Engr.h. med konsumvarer ellers	17	40	39 032
612 Engroshandel med produksjonsmidler	268	1 783	1 808 158
6121 Engr.h. med råvarer	49	283	572 714
6122 Engr.h. med jernvarer og bygningsartikler	107	850	654 489
6123 Engr.h. med maskiner og utstyr	112	650	580 955
613 Engr.h. med motorkjøretøyer, brensel og drivstoff	21	149	101 875
6131 Engr.h. med motorkjøretøyer	7	59	37 060
6132 Engr.h. med brensel og drivstoff	14	90	64 815
614 Agenturhandel	136	319	1 035 485
6141 Agenturh. med nærings- og nytelsesmidler	32	111	312 646
6142 Agenturh. med beklednings- og tekstilvarer	9	15	40 520
6143 Agenturh. med konsumvarer ellers	31	57	116 474
6149 Agenturh. ellers	64	136	565 845
62 Detaljhandel	2 108	6 981	4 243 376
621 Varehushandel	4	89	61 610
622 Detaljhandel med nærings- og nytelsesmidler	1 004	2 768	1 701 657
6221 Landhandel	457	1 274	815 059
6222 Kolonialvarehandel	254	879	524 594
623 Detaljhandel med beklednings- og tekstilvarer	294	1 143	441 784
6231 Det.h. med skotøy	53	179	71 109
6232 Det.h. med herrekonfeksjon	39	207	98 872
6233 Det.h. med damekonfeksjon	52	214	79 370
624 Detaljhandel med møbler og innbo	191	631	329 325
6241 Det.h. med møbler og tepper	57	182	125 875
625 Detaljhandel med jern- og fargevarer, glass, steintøy og sportsutstyr	114	448	213 371
6251 Det.h. med jernvarer, kjøkkenutstyr, glass og steintøy	19	142	71 919
626 Detaljhandel med ur, optiske artikler, musikkinstru- menter, gull- og sølvvarer	93	260	107 105
627 Detaljhandel med motorkjøretøyer og bensin	232	1 068	1 143 626
6271 Det.h. med motorkjøretøyer, deler og rekvisita	101	706	810 501
6272 Det.h. med bensin og smøreoljer	131	362	333 125
629 Detaljhandel ellers	176	574	244 898

Tabell 11 (forts.). Bedrifter, sysselsetting og omsetning (ekskl. moms), etter næringsgruppe. Fylke
 Establishments, employment and sales (excl. VAT), by industry group. County

Fylke, næringsgruppe	Bedrifter	Syssel- setting	Omsetning 1 000 kr
SØR-TRØNDELAG			
61 Engros- og agenturhandel	635	6 177	9 756 493
611- 613 Engroshandel	493	5 895	8 967 261
611 Engroshandel med konsumvarer	183	1 899	4 435 160
6111 Engr.h. med nærings- og nytelsesmidler	93	1 145	3 423 671
6112 Engr.h. med beklednings- og tekstilvarer	21	193	324 828
6113 Engr.h. med møbler og innbo	21	274	308 293
6119 Engr.h. med konsumvarer ellers	48	287	378 368
612 Engroshandel med produksjonsmidler	279	3 632	4 223 423
6121 Engr.h. med råvarer	61	953	1 641 705
6122 Engr.h. med jernvarer og bygningsartikler	80	1 337	1 404 049
6123 Engr.h. med maskiner og utstyr	138	1 342	1 177 669
613 Engr.h. med motorkjøretøyer, brensel og drivstoff	31	364	308 678
6131 Engr.h. med motorkjøretøyer	24	224	293 465
6132 Engr.h. med brensel og drivstoff	7	140	15 213
614 Agenturhandel	142	282	789 232
6141 Agenturh. med nærings- og nytelsesmidler	21	43	182 182
6142 Agenturh. med beklednings- og tekstilvarer	23	39	72 866
6143 Agenturh. med konsumvarer ellers	35	81	216 738
6149 Agenturh. ellers	63	119	317 446
62 Detaljhandel	1 612	7 394	4 872 789
621 Varehushandel	13	752	519 192
622 Detaljhandel med nærings- og nytelsesmidler	704	2 431	1 613 828
6221 Landhandel	261	987	649 269
6222 Kolonialvarehandel	220	1 007	664 903
623 Detaljhandel med beklednings- og tekstilvarer	211	1 105	471 109
6231 Det.h. med skotøy	29	151	67 596
6232 Det.h. med herrekonfeksjon	21	153	73 025
6233 Det.h. med damekonfeksjon	50	359	155 182
624 Detaljhandel med møbler og innbo	127	485	283 681
6241 Det.h. med møbler og tepper	42	204	152 291
625 Detaljhandel med jern- og fargevarer, glass, steintøy og sportsutstyr	99	439	202 189
6251 Det.h. med jernvarer, kjøkkenutstyr, glass og steintøy	14	102	41 942
626 Detaljhandel med ur, optiske artikler, musikkinstru- menter, gull- og sølvvarer	89	310	130 075
627 Detaljhandel med motorkjøretøyer og bensin	202	1 245	1 390 762
6271 Det.h. med motorkjøretøyer, deler og rekvisita	80	792	962 443
6272 Det.h. med bensin og smøreoljer	122	453	428 319
629 Detaljhandel ellers	167	627	261 953

Tabell 11 (forts.). Bedrifter, sysselsetting og omsetning (ekskl. moms), etter næringsgruppe. Fylke
 Establishments, employment and sales (excl. VAT), by industry group. County

Fylke, næringsgruppe	Bedrifter	Syssel- setting	Omsetning 1 000 kr
NORD-TRØNDELAG			
61 Engros- og agenturhandel	184	817	1 147 330
611- 613 Engroshandel	153	747	950 501
611 Engroshandel med konsumvarer	41	168	137 496
6111 Engr.h. med nærings- og nytelsesmidler	24	146	123 657
6112 Engr.h. med beklednings- og tekstilvarer	5	5	:
6113 Engr.h. med møbler og innbo	1	1	:
6119 Engr.h. med konsumvarer ellers	11	16	8 775
612 Engroshandel med produksjonsmidler	104	541	787 916
6121 Engr.h. med råvarer	34	141	331 476
6122 Engr.h. med jernvarer og bygningsartikler	32	178	149 710
6123 Engr.h. med maskiner og utstyr	38	222	306 730
613 Engr.h. med motorkjøretøyer, brensel og drivstoff	8	38	25 089
6131 Engr.h. med motorkjøretøyer	5	18	20 718
6132 Engr.h. med brensel og drivstoff	3	20	4 371
614 Agenturhandel	31	70	196 829
6141 Agenturh. med nærings- og nytelsesmidler	11	29	39 859
6142 Agenturh. med beklednings- og tekstilvarer	5	2	2 125
6143 Agenturh. med konsumvarer ellers	3	4	1 782
6149 Agenturh. ellers	12	35	153 063
62 Detaljhandel	912	3 534	2 304 784
621 Varehushandel	8	317	209 535
622 Detaljhandel med nærings- og nytelsesmidler	430	1 355	900 632
6221 Landhandel	194	641	465 590
6222 Kolonialvarehandel	117	464	308 512
623 Detaljhandel med beklednings- og tekstilvarer	106	446	190 195
6231 Det.h. med skotøy	14	65	28 743
6232 Det.h. med herrekonfeksjon	9	51	19 419
6233 Det.h. med damekonfeksjon	22	113	48 232
624 Detaljhandel med møbler og innbo	69	244	145 557
6241 Det.h. med møbler og tepper	22	91	68 071
625 Detaljhandel med jern- og fargevarer, glass, steintøy og sportsutstyr	57	194	102 246
6251 Det.h. med jernvarer, kjøkkenutstyr, glass og steintøy	7	46	35 895
626 Detaljhandel med ur, optiske artikler, musikkinstru- menter, gull- og sølvvarer	47	122	48 402
627 Detaljhandel med motorkjøretøyer og bensin	134	590	601 287
6271 Det.h. med motorkjøretøyer, deler og rekvisita	60	336	358 698
6272 Det.h. med bensin og smøreoljer	74	254	242 589
629 Detaljhandel ellers	61	266	106 930

Tabell 11 (forts.). Bedrifter, sysselsetting og omsetning (ekskl. moms), etter næringsgruppe. Fylke
 Establishments, employment and sales (excl. VAT), by industry group. County

Fylke, næringsgruppe	Bedrifter	Sysse-	Omsetning
		setting	1 000 kr
NORDLAND			
61 Engros- og agenturhandel	536	2 732	3 450 755
611- 613 Engroshandel	424	2 482	3 021 755
611 Engroshandel med konsumvarer	165	884	1 591 687
6111 Engr.h. med nærings- og nytelsesmidler	118	748	1 425 998
6112 Engr.h. med beklednings- og tekstilvarer	14	28	20 445
6113 Engr.h. med møbler og innbo	13	54	95 343
6119 Engr.h. med konsumvarer ellers	20	54	49 901
612 Engroshandel med produksjonsmidler	242	1 457	1 358 124
6121 Engr.h. med råvarer	45	130	214 344
6122 Engr.h. med jernvarer og bygningsartikler	113	863	715 889
6123 Engr.h. med maskiner og utstyr	84	464	427 891
613 Engr.h. med motorkjøretøyer, brensel og drivstoff	17	141	71 718
6131 Engr.h. med motorkjøretøyer	9	38	52 665
6132 Engr.h. med brensel og drivstoff	8	103	19 053
614 Agenturhandel	112	250	429 226
6141 Agenturh. med nærings- og nytelsesmidler	34	110	177 133
6142 Agenturh. med beklednings- og tekstilvarer	9	15	18 281
6143 Agenturh. med konsumvarer ellers	29	62	137 268
6149 Agenturh. ellers	40	63	96 544
62 Detaljhandel	2 084	7 511	4 469 749
621 Varehushandel	11	480	284 675
622 Detaljhandel med nærings- og nytelsesmidler	1 099	3 234	1 855 497
6221 Landhandel	530	1 624	941 921
6222 Kolonialvarehandel	249	911	529 439
623 Detaljhandel med beklednings- og tekstilvarer	255	927	413 884
6231 Det.h. med skotøy	36	120	57 335
6232 Det.h. med herrekonfeksjon	24	114	59 738
6233 Det.h. med damekonfeksjon	51	213	101 280
624 Detaljhandel med møbler og innbo	148	593	315 563
6241 Det.h. med møbler og tepper	44	192	115 672
625 Detaljhandel med jern- og fargevarer, glass, steintøy og sportsutstyr	105	412	208 736
6251 Det.h. med jernvarer, kjøkkenutstyr, glass og steintøy	16	146	73 342
626 Detaljhandel med ur, optiske artikler, musikkinstru- menter, gull- og sølvvarer	78	229	89 679
627 Detaljhandel med motorkjøretøyer og bensin	214	999	1 043 987
6271 Det.h. med motorkjøretøyer, deler og rekvisita	113	632	694 823
6272 Det.h. med bensin og smøreljer	101	367	349 164
629 Detaljhandel ellers	174	637	257 728

Tabell 11 (forts.). Bedrifter, sysselsetting og omsetning (ekskl. moms), etter næringsgruppe. Fylke
 Establishments, employment and sales (excl. VAT), by industry group. County

Fylke, næringsgruppe	Bedrifter	Syssel- setting	Omsetning 1 000 kr
TROMS			
61 Engros- og agenturhandel	396	2 932	4 670 550
611- 613 Engroshandel	315	2 750	4 281 423
611 Engroshandel med konsumvarer	103	822	2 636 386
6111 Engr.h. med nærings- og nytelsesmidler	58	666	2 412 402
6112 Engr.h. med beklednings- og tekstilvarer	11	32	25 454
6113 Engr.h. med møbler og innbo	16	73	115 653
6119 Engr.h. med konsumvarer ellers	18	51	82 877
612 Engroshandel med produksjonsmidler	196	1 760	1 593 583
6121 Engr.h. med råvarer	29	239	352 917
6122 Engr.h. med jernvarer og bygningsartikler	67	855	700 607
6123 Engr.h. med maskiner og utstyr	100	666	540 059
613 Engr.h. med motorkjøretøyer, brensel og drivstoff	16	168	51 454
6131 Engr.h. med motorkjøretøyer	10	47	36 883
6132 Engr.h. med brensel og drivstoff	6	121	14 571
614 Agenturhandel	81	182	389 127
6141 Agenturh. med nærings- og nytelsesmidler	28	68	193 564
6142 Agenturh. med beklednings- og tekstilvarer	10	17	35 590
6143 Agenturh. med konsumvarer ellers	14	29	62 596
6149 Agenturh. ellers	29	68	97 377
62 Detaljhandel	1 175	4 613	2 694 168
621 Varehushandel	7	290	159 604
622 Detaljhandel med nærings- og nytelsesmidler	590	1 918	1 106 332
6221 Landhandel	278	867	494 712
6222 Kolonialvarehandel	146	586	327 039
623 Detaljhandel med beklednings- og tekstilvarer	179	623	247 095
6231 Det.h. med skotøy	22	96	40 531
6232 Det.h. med herrekonfeksjon	21	115	50 082
6233 Det.h. med damekonfeksjon	34	143	60 446
624 Detaljhandel med møbler og innbo	75	333	190 267
6241 Det.h. med møbler og tepper	24	114	74 263
625 Detaljhandel med jern- og fargevarer, glass, steintøy og sportsutstyr	57	245	119 047
6251 Det.h. med jernvarer, kjøkkenutstyr, glass og steintøy	7	41	:
626 Detaljhandel med ur, optiske artikler, musikkinstru- menter, gull- og sølvvarer	58	177	69 061
627 Detaljhandel med motorkjøretøyer og bensin	123	686	668 987
6271 Det.h. med motorkjøretøyer, deler og rekvisita	59	440	436 651
6272 Det.h. med bensin og smøreoljer	64	246	232 336
629 Detaljhandel ellers	86	341	133 775

Tabell 11 (forts.). Bedrifter, sysselsetting og omsetning (ekskl. moms), etter næringsgruppe. Fylke
 Establishments, employment and sales (excl. VAT), by industry group. County

Fylke, næringsgruppe ²⁾	Bedrifter	Syssel- setting	Omsetning
			1 000 kr
FINNMARK			
61 Engros- og agenturhandel	170	834	1 072 283
611- 613 Engroshandel	128	756	957 512
611 Engroshandel med konsumvarer	60	402	701 632
6111 Engr.h. med nærings- og nytelsesmidler	50	377	685 095
6112 Engr.h. med beklednings- og tekstilvarer	2	3	:
6113 Engr.h. med møbler og innbo	3	10	:
6119 Engr.h. med konsumvarer ellers	5	12	12 487
612 Engroshandel med produksjonsmidler	60	307	239 525
6121 Engr.h. med råvarer	8	16	47 419
6122 Engr.h. med jernvarer og bygningsartikler	24	182	130 043
6123 Engr.h. med maskiner og utstyr	28	109	62 063
613 Engr.h. med motorkjøretøyer, brensel og drivstoff	8	47	16 355
6131 Engr.h. med motorkjøretøyer	3	2	2 426
6132 Engr.h. med brensel og drivstoff	5	45	13 929
614 Agenturhandel	42	78	114 771
6141 Agenturh. med nærings- og nytelsesmidler	27	64	98 698
6142 Agenturh. med beklednings- og tekstilvarer	2	2	:
6143 Agenturh. med konsumvarer ellers	5	5	:
6149 Agenturh. ellers	8	7	8 833
62 Detaljhandel	680	2 510	1 485 954
621 Varehushandel	7	209	129 734
622 Detaljhandel med nærings- og nytelsesmidler	351	1 104	625 536
6221 Landhandel	142	528	277 445
6222 Kolonialvarehandel	87	299	167 606
623 Detaljhandel med beklednings- og tekstilvarer	83	265	105 601
6231 Det.h. med skotøy	12	36	13 793
6232 Det.h. med herrekonfeksjon	10	61	29 975
6233 Det.h. med damekonfeksjon	17	48	19 267
624 Detaljhandel med møbler og innbo	48	184	95 082
6241 Det.h. med møbler og tepper	17	63	40 123
625 Detaljhandel med jern- og fargevarer, glass, steintøy og sportsutstyr	28	107	53 641
6251 Det.h. med jernvarer, kjøkkenutstyr, glass og steintøy	2	8	:
626 Detaljhandel med ur, optiske artikler, musikkinstru- menter, gull- og sølvvarer	18	47	17 713
627 Detaljhandel med motorkjøretøyer og bensin	88	402	380 320
6271 Det.h. med motorkjøretøyer, deler og rekvisita	45	255	245 642
6272 Det.h. med bensin og smøreoljer	43	147	134 678
629 Detaljhandel ellers	57	192	78 327

Tabell 12. Bedrifter, sysselsetting og omsetning (ekskl. moms), etter næringsområde. Kommune
Establishments, employment and sales (excl. VAT), by division. Municipality

Kommune Municipality	61 Engros- og agenturhandel			62 Detaljhandel			Omsetning pr. inn- bygger ¹ Sales per capita ¹
	Bedrifter Establish- ments	Sysse- lsetting Employ- ment	Om- setning Sales	Bedrif- ter Estab- lish- ments	Sysse- lsetting Employ- ment	Om- setning Sales	
			1 000 kr				1 000 kr
Hele landet The whole country	13 532	101 649	226 032 008	33 093	127 716	81 618 641	20,0
Østfold	690	3 342	4 482 592	2 011	7 456	4 522 287	19,4
0101 Halden	74	233	294 468	252	858	539 100	20,3
0102 Sarpsborg	62	310	430 789	213	953	493 182	41,0
0103 Fredrikstad	157	930	1 272 533	375	1 713	992 941	35,6
0104 Moss	96	691	971 237	257	1 180	728 310	28,9
0111 Hvaler	6	11	4 325	32	60	30 129	11,3
0113 Borge	15	35	25 144	57	167	90 619	8,3
0114 Varteig	-	-	-	4	11	4 777	2,4
0115 Skjeberg	31	114	159 802	77	236	168 547	12,6
0118 Aremark	2	1	:	8	21	11 749	8,2
0119 Marker	8	33	64 777	34	81	53 432	15,4
0121 Rømskog	2	2	:	4	10	4 229	6,2
0122 Trøgstad	6	20	45 129	41	94	49 276	10,4
0123 Spydeberg	12	41	52 051	24	77	42 941	10,8
0124 Askim	33	260	361 389	108	384	228 880	18,9
0125 Eidsberg	30	103	143 318	124	446	289 434	32,1
0127 Skiptvet	12	16	21 325	13	29	15 280	5,1
0128 Rakkestad	17	94	140 522	72	182	102 802	14,4
0130 Tune	39	150	142 638	116	330	246 450	13,4
0131 Rolvsøy	9	25	97 189	15	55	31 004	5,5
0133 Kråkerøy	4	12	3 321	21	62	40 915	5,6
0134 Onsøy	29	59	60 094	55	205	143 216	11,8
0135 Råde	8	47	39 469	27	66	42 831	7,9
0136 Rygge	30	143	136 465	52	161	124 009	10,9
0137 Våler	3	3	2 373	13	29	14 627	4,4
0138 Hobøl	5	9	12 064	17	46	33 607	9,3
Akershus	1 234	9 813	26 038 359	2 109	8 971	6 729 175	18,2
0211 Vestby	34	231	314 917	56	247	173 024	17,9
0213 Ski	66	760	765 659	116	499	423 150	21,2
0214 As	31	194	232 233	68	256	197 958	18,0
0215 Frogn	32	129	158 576	88	229	123 952	14,0
0216 Nesodden	12	56	19 369	45	128	81 465	8,2
0217 Oppegård	56	1 396	2 912 141	57	290	180 797	11,2
0219 Bærum	385	2 869	16 333 800	396	1 979	1 853 200	23,1
0220 Asker	179	1 125	1 225 426	169	923	674 515	18,7
0221 Aurskog-Høland	24	74	74 469	95	274	175 401	14,2
0226 Sørum	13	52	31 959	60	172	103 842	11,0
0227 Fet	21	40	38 643	27	108	60 631	8,5
0228 Rælingen	14	45	44 793	24	84	53 908	4,2
0229 Enebakk	16	18	20 667	29	73	45 838	7,0
0230 Lørenskog	80	1 000	1 514 791	85	372	392 134	17,4
0231 Skedsmo	123	1 261	1 786 179	284	1 531	1 038 636	31,6
0233 Nittedal	29	94	118 098	69	224	146 862	10,4
0234 Gjerdrum	6	22	49 965	12	27	20 256	6,4
0235 Ullensaker	31	199	133 029	168	654	411 199	24,3
0236 Nes	17	63	76 976	86	307	172 680	12,3
0237 Eidsvoll	41	121	120 749	123	457	317 031	20,9
0238 Nannestad	20	62	65 085	37	102	63 212	8,2
0239 Hurdal	4	2	835	15	35	19 484	7,9

¹ Folketallet pr. 31. desember 1980.

¹ Population per 31 December 1980.

Tabell 12 (forts.). Bedrifter, sysselsetting og omsetning (ekskl. moms), etter næringsområde.
 Kommune Establishments, employment and sales (excl. VAT), by division.
 Municipality

Kommune	61 Engros- og agenturhandel			62 Detaljhandel			Omsetning pr. inn- bygger
	Bedrif- ter	Sysse- lsetting	Omsetning	Bedrif- ter	Sysse- lsetting	Omsetning	
			1 000 kr			1 000 kr	
0301 Oslo	4 111	39 933	101 111 280	4 305	19 616	12 641 548	28,0
Hedmark	410	2 234	2 746 703	1 606	5 503	3 613 115	19,3
0401 Hamar	95	647	744 908	243	1 147	774 499	48,5
0402 Kongsvinger	56	342	335 131	185	665	511 325	29,7
0412 Ringsaker	52	365	490 012	191	642	426 826	14,1
0414 Vang	21	150	353 527	31	95	107 650	12,2
0415 Løten	11	72	123 124	38	129	75 532	11,1
0417 Stange	28	169	154 811	82	256	151 602	8,5
0418 Nord-Odal	3	4	2 857	45	101	47 999	8,9
0419 Sør-Odal	14	100	143 909	69	195	112 091	15,5
0420 Eidskog	8	10	10 626	70	154	89 857	14,2
0423 Grue	12	45	42 353	54	167	84 570	13,9
0425 Asnes	9	9	6 994	86	261	151 197	16,8
0426 Våler	7	24	32 134	47	110	55 448	11,5
0427 Elverum	43	149	133 972	158	602	456 689	27,5
0428 Trysil	9	44	47 026	66	226	122 417	16,1
0429 Amot	3	8	2 878	40	147	78 194	16,1
0430 Stor-Elvdal	9	19	7 535	36	96	61 622	16,7
0432 Rendalen	3	4	532	27	55	30 837	11,0
0434 Engerdal	2	2	:	15	41	25 490	14,3
0436 Tolga	3	3	11 004	16	43	26 640	14,1
0437 Tynset	16	53	60 059	57	218	129 231	23,9
0438 Alvdal	2	6	:	19	64	41 753	17,0
0439 Folldal	2	1	:	19	48	29 525	13,4
0441 Os	2	8	:	12	41	22 121	10,9
Oppland	314	1 733	1 889 236	1 541	5 342	3 472 818	21,1
0501 Lillehammer	66	520	475 441	230	984	697 551	31,9
0502 Gjøvik	75	621	711 782	261	1 101	789 306	30,3
0511 Dovre	3	7	12 065	33	128	81 645	25,3
0512 Lesja	1	5	:	12	35	22 331	9,0
0513 Skjåk	3	2	4 312	15	41	34 757	13,0
0514 Lom	-	-	-	12	52	39 638	14,2
0515 Vågå	7	15	21 601	28	108	56 235	13,8
0516 Nord-Fron	6	46	49 573	52	192	122 083	19,4
0517 Sel	20	58	88 167	67	227	153 391	22,9
0519 Sør-Fron	3	6	19 883	16	43	29 537	8,2
0520 Ringebu	11	19	52 353	46	145	75 652	13,9
0521 Øyer	3	8	18 359	18	67	42 992	9,6
0522 Gausdal	1	1	:	35	97	75 889	11,4
0528 Østre Toten	20	93	82 125	102	309	165 736	11,7
0529 Vestre Toten	13	47	35 155	90	263	148 241	11,1
0532 Jevnaker	6	18	21 374	40	135	71 743	13,2
0533 Lunner	4	8	6 071	44	112	72 669	11,1
0534 Gran	23	83	64 984	110	379	232 434	18,8
0536 Søndre Land	6	8	21 850	40	92	52 897	8,3
0538 Nordre Land	11	32	19 366	83	224	125 601	17,7
0540 Sør-Aurdal	1	3	:	39	82	47 553	12,7
0541 Etnedal	1	-	:	18	30	15 110	8,9
0542 Nord-Aurdal	22	115	145 353	98	349	214 895	33,6
0543 Vestre Slidre	4	10	6 148	15	50	41 159	16,7
0544 Øystre Slidre	2	5	:	22	61	44 257	14,6
0545 Vang	2	3	:	15	36	19 516	11,1

Tabell 12 (forts.). Bedrifter, sysselsetting og omsetning (ekskl. moms), etter næringsområde.
 Kommune Establishments, employment and sales (excl. VAT), by division.
 Municipality

Kommune	61 Engros- og agenturhandel			62 Detaljhandel			Omsetning pr. inn- bygger
	Bedrif- ter	Sysse- lsetting	Omsetning	Bedrif- ter	Sysse- lsetting	Omsetning	
			1 000 kr			1 000 kr	
Buskerud	604	3 562	5 994 796	1 873	6 832	4 602 091	21,4
0602 Drammen	249	1 760	2 724 099	541	2 509	1 702 306	34,4
0604 Kongsberg	38	160	205 400	204	739	546 791	26,6
0605 Ringerike	72	410	994 184	262	1 038	744 285	27,6
0612 Hole	4	5	16 588	21	49	24 977	6,3
0615 Flå	3	2	1 322	9	17	9 237	7,2
0616 Nes	7	25	30 320	42	115	71 076	21,1
0617 Gol	14	80	51 358	70	182	132 789	32,7
0618 Hemsedal	2	2	:	15	38	23 915	15,1
0619 Al	7	8	13 082	37	116	75 054	16,5
0620 Hol	11	15	12 885	64	194	106 965	23,2
0621 Sigdal	3	3	2 813	26	58	34 591	9,0
0622 Krødsherad	3	10	20 019	15	33	21 549	9,6
0623 Modum	17	47	63 458	107	355	209 374	17,5
0624 Øvre Eiker	36	201	186 158	108	331	206 702	15,0
0625 Nedre Eiker	45	292	788 902	105	383	208 852	12,3
0626 Lier	53	383	726 376	81	269	249 753	13,9
0627 Røyken	21	78	41 655	53	126	81 416	6,3
0628 Hurum	11	56	92 138	60	166	82 348	11,0
0631 Flesberg	3	8	9 491	13	28	19 327	7,6
0632 Rollag	1	4	:	9	22	13 247	9,1
0633 Nore og Uvdal	4	13	9 333	31	64	37 537	13,0
Vestfold	585	2 961	3 195 636	1 600	5 970	3 485 758	18,7
0702 Holmestrand	18	51	195 504	81	276	155 447	18,0
0703 Horten	32	122	141 021	164	623	320 839	24,3
0705 Tønsberg	95	876	759 076	310	1 436	865 180	94,8
0706 Sandefjord	122	604	651 250	333	1 227	673 451	19,3
0707 Larvik	69	345	384 965	178	820	452 553	55,7
0708 Stavern	9	21	15 192	29	86	46 419	17,5
0711 Svelvik	5	8	6 083	38	119	63 139	11,6
0713 Sande	11	25	19 734	28	82	55 451	9,1
0714 Hof	4	11	19 189	16	35	23 879	9,3
0716 Våle	10	62	82 097	14	54	38 605	10,8
0717 Borre	14	54	67 201	38	106	67 203	7,9
0718 Ramnes	1	3	:	6	12	7 092	2,3
0719 Andebu	5	13	4 764	17	51	27 413	6,7
0720 Stokke	19	86	90 971	23	79	42 675	5,5
0721 Sem	56	292	285 025	94	323	204 265	9,6
0722 Nøtterøy	50	102	104 865	86	260	155 536	9,2
0723 Tjøme	6	17	:	27	58	35 375	10,0
0725 Tjølling	12	17	11 328	30	63	33 302	4,5
0726 Brunlanes	21	46	50 107	30	78	44 754	5,9
0727 Hedrum	25	202	283 766	48	156	159 340	16,2
0728 Lardal	1	4	:	10	26	13 840	6,0
Telemark	349	1 883	2 040 608	1 481	5 098	3 280 720	20,2
0805 Porsgrunn	79	441	472 224	301	1 222	827 162	26,5
0806 Skien	144	911	1 129 344	365	1 645	1 141 423	24,1
0807 Notodden	29	87	76 407	159	515	342 037	26,6
0811 Siljan	1	2	:	3	8	7 715	3,9
0814 Bamble	10	195	125 752	89	229	140 353	11,3
0815 Kragerø	15	42	28 375	110	357	180 283	16,7
0817 Drangedal	7	24	41 282	40	84	52 313	11,5

Tabell 12 (forts.). Bedrifter, sysselsetting og omsetning (ekskl. moms), etter næringsområde.
 Kommune Establishments, employment and sales (excl. VAT), by division.
 Municipality

Kommune	61 Engros- og agenturhandel			62 Detaljhandel			Omsetning pr. inn- bygger
	Bedrif- ter	Sysse- lsetting	Omsetning	Bedrif- ter	Sysse- lsetting	Omsetning	
Telemark (forts.)							
0819 Nome	7	17	11 422	69	150	80 145	11,0
0821 Bø	14	69	62 201	56	166	98 636	22,3
0822 Sauherad	7	26	19 182	22	59	33 208	8,0
0826 Tinn	10	21	14 906	74	263	151 287	20,2
0827 Hjartdal	1	2	:	13	22	12 443	7,3
0828 Seljord	5	16	12 491	42	92	60 698	19,1
0829 Kviteseid	7	11	13 396	36	73	33 369	11,3
0830 Nissedal	1	3	:	12	23	15 541	10,3
0831 Fyresdal	2	-	:	16	30	15 178	10,5
0833 Tokke	5	2	955	34	68	31 801	11,5
0834 Vinje	5	14	17 650	40	92	57 128	14,5
Aust-Agder	169	631	858 505	859	2 735	1 635 281	18,0
0901 Risør	9	19	25 497	94	244	111 335	16,1
0903 Arendal	58	271	366 420	229	1 082	653 445	56,8
0904 Grimstad	35	106	144 965	156	394	220 544	15,9
0911 Gjerstad	-	-	-	17	47	28 146	10,4
0912 Vegårshei	3	11	3 628	11	21	10 874	6,3
0914 Tvedestrand	10	24	32 670	67	186	93 160	16,3
0918 Moland	4	12	1 371	27	85	50 585	6,8
0919 Froland	2	5	:	23	49	30 675	8,2
0920 Øyestad	9	77	107 878	31	98	111 602	13,9
0921 Tromøy	2	3	:	18	47	26 123	6,1
0922 Hisøy	3	2	1 083	11	36	24 825	6,4
0926 Lillesand	18	77	142 770	69	185	107 382	15,4
0928 Birkenes	4	9	7 278	17	42	32 515	8,5
0929 Amli	2	1	:	21	47	26 658	12,3
0935 Iveland	-	-	-	4	11	6 336	6,3
0937 Evje og Hornnes	5	7	8 416	34	101	57 139	17,5
0938 Bygland	1	1	:	10	21	14 071	9,1
0940 Valle	3	6	4 031	13	26	17 309	11,6
0941 Bykle	1	-	:	7	13	12 557	17,6
Vest-Agder	393	2 077	2 548 974	1 243	4 431	2 795 263	20,4
1001 Kristiansand	267	1 645	2 121 620	575	2 474	1 609 911	26,4
1002 Mandal	30	128	138 108	132	429	229 882	19,0
1003 Farsund	14	32	21 922	94	265	148 035	15,7
1004 Flekkefjord	21	58	61 759	102	305	163 652	18,6
1014 Vennesla	15	41	33 997	81	234	151 404	13,9
1017 Songdalen	2	3	:	22	46	28 759	6,6
1018 Søgne	12	68	99 842	33	108	63 276	9,8
1021 Marnardal	1	11	:	13	26	16 984	7,7
1026 Aseral	1	1	:	10	15	8 479	10,3
1027 Audnedal	4	2	1 471	9	18	12 086	7,6
1029 Lindesnes	6	5	1 685	27	65	41 236	10,2
1032 Lyngdal	11	55	33 478	67	245	179 952	28,8
1034 Hægebostad	-	-	-	12	26	17 850	11,3
1037 Kvinesdal	7	19	21 690	45	132	99 864	17,7
1046 Sirdal	2	9	:	21	43	23 893	14,5

Tabell 12 (forts.). Bedrifter, sysselsetting og omsetning (ekskl. moms), etter næringsområde.
Kommune Establishments, employment and sales (excl. VAT), by division.
Municipality

Kommune	61 Engros- og agenturhandel			62 Detaljhandel			Omsetning pr. inn- bygger
	Bedrif- ter	Syssel- setting	Omsetning	Bedrif- ter	Syssel- setting	Omsetning	
			1 000 kr			1 000 kr	
Rogaland	849	8 057	35 460 976	2 272	9 114	6 245 524	20,4
1101 Eigersund	27	109	123 111	113	320	208 221	17,6
1102 Sandnes	112	1 334	1 823 685	254	1 414	1 062 144	28,8
1103 Stavanger	387	4 476	31 085 692	728	3 347	2 172 366	24,0
1106 Haugesund	128	656	849 746	366	1 519	1 004 618	37,2
1111 Sokndal	3	10	11 672	33	84	39 665	11,5
1112 Lund	-	-	-	15	43	37 618	12,7
1114 Bjerkreim	4	14	36 422	9	26	18 745	8,9
1119 Hå	13	103	162 098	64	213	170 745	13,9
1120 Klepp	18	77	114 801	50	129	131 157	12,2
1121 Time	18	200	239 747	77	333	228 621	22,6
1122 Gjesdal	6	17	46 620	30	101	75 672	13,4
1124 Sola	26	612	459 690	38	140	115 992	9,2
1127 Randaberg	9	88	114 980	13	67	47 330	7,7
1129 Forsand	-	-	-	5	12	13 807	14,2
1130 Strand	8	19	28 315	47	141	91 372	10,8
1133 Hjelmeland	3	7	3 590	12	31	36 036	13,1
1134 Suldal	2	6	:	34	122	89 768	20,0
1135 Sauda	5	15	29 750	51	164	81 108	14,4
1141 Finnøy	6	16	21 645	16	36	33 434	12,4
1142 Rennesøy	2	12	:	9	34	30 669	13,0
1144 Kvitsøy	4	5	2 124	4	8	5 461	10,0
1145 Bokn	-	-	-	3	6	8 543	11,9
1146 Tysvær	9	57	49 039	26	102	80 305	11,5
1149 Karmøy	52	199	204 797	248	644	365 955	11,4
1151 Utsira	-	-	-	3	4	1 939	7,4
1154 Vindafjord	7	24	18 583	24	74	94 233	20,0
Hordaland	1 091	7 903	12 783 524	2 747	11 220	6 788 448	17,3
1201 Bergen	848	7 052	12 047	1 609	7 650	4 703 311	22,6
1211 Etne	5	15	8 159	36	88	53 073	13,2
1214 Ølen	4	19	58 861	24	54	41 233	13,6
1216 Sveio	3	3	3 480	19	61	29 969	7,1
1219 Bømlo	9	25	21 213	56	136	77 285	8,3
1221 Stord	20	99	105 970	95	393	205 452	15,8
1222 Fitjar	3	47	25 597	14	51	29 499	10,1
1223 Tysnes	5	5	6 214	22	58	26 293	9,4
1224 Kvinnherad	13	52	34 835	91	284	157 881	12,3
1227 Jondalen	2	4	:	8	20	12 602	9,8
1228 Odda	19	47	36 313	84	268	145 365	16,0
1231 Ullensvang	12	47	34 313	26	79	45 106	11,2
1232 Eidfjord	1	-	:	8	24	17 875	15,5
1233 Ulvik	4	12	5 238	9	23	14 693	11,0
1234 Granvin	-	-	-	5	9	7 223	7,2
1235 Voss	22	88	79 147	115	450	301 212	21,3
1238 Kvam	16	47	49 365	79	255	136 867	15,7
1241 Fusa	5	11	7 663	22	52	23 766	6,2
1242 Samnanger	4	4	4 320	16	36	15 056	6,5
1243 Os	18	42	61 752	53	228	131 061	12,1
1244 Austevoll	1	-	:	29	53	29 062	7,4
1245 Sund	1	2	:	24	48	24 944	6,2
1246 Fjell	15	164	72 872	49	149	91 689	8,7
1247 Askøy	15	44	30 806	54	175	110 560	6,4
1251 Vaksdal	1	-	:	19	69	47 023	9,8
1252 Modalen	1	-	:	2	4	:	:

Tabell 12 (forts.). Bedrifter, sysselsetting og omsetning (ekskl. moms), etter næringsområde.
Kommune Establishments, employment and sales (excl. VAT), by division.
Municipality

Kommune	61 Engros- og agenturhandel			62 Detaljhandel			Omsetning pr. inn- bygger
	Bedrif- ter	Syssel- setting	Omsetning 1 000 kr	Bedrif- ter	Syssel- setting	Omsetning 1 000 kr	
Hordaland (forts.)							
1253 Osterøy	7	7	6 360	34	101	62 669	9,4
1256 Meland	4	2	2 289	13	34	21 829	5,9
1259 Øygarden	1	1	:	17	30	16 863	6,6
1260 Radøy	5	3	17 932	14	47	34 108	7,7
1263 Lindås	18	39	39 943	67	207	128 414	12,4
1264 Austrheim	4	9	4 181	16	50	22 293	8,6
1265 Fedje	-	-	-	5	9	:	:
1266 Masfjorden	5	13	9 345	13	25	13 373	7,0
Sogn og Fjordane	216	728	846 542	875	2 885	1 735 793	16,4
1401 Flora	17	115	106 066	85	260	149 953	16,4
1411 Gulen	6	-	3 360	19	45	17 900	6,5
1412 Solund	4	5	2 478	10	17	7 748	6,5
1413 Hyllestad	3	3	1 273	10	20	9 623	5,4
1416 Høyanger	6	19	13 977	34	110	69 160	13,7
1417 Vik	3	16	13 797	19	66	37 568	14,2
1418 Balestrand	7	16	13 027	16	39	20 090	10,8
1419 Leikanger	8	34	24 858	15	34	16 216	5,7
1420 Sogndal	18	48	61 911	48	267	154 092	28,0
1421 Aurland	5	8	11 110	15	47	28 346	13,5
1422 Lærdal	3	7	5 358	20	60	31 725	14,3
1424 Ardal	9	20	16 676	50	182	98 001	14,7
1426 Luster	7	7	:	39	81	51 983	10,2
1428 Askvoll	9	28	20 637	24	56	29 964	8,8
1429 Fjaler	2	2	:	24	69	41 562	12,2
1430 Gaular	6	9	11 026	16	38	24 638	8,6
1431 Jølster	5	10	10 494	18	43	37 602	12,5
1432 Førde	34	178	182 403	78	458	338 351	45,6
1433 Naustdal	-	-	-	15	31	27 135	10,2
1438 Bremanger	6	13	7 373	31	74	37 281	7,1
1439 Vågsøy	23	80	229 615	73	219	122 135	18,8
1441 Selje	4	7	5 164	24	50	21 982	6,5
1443 Eid	9	50	35 252	58	208	117 695	23,0
1444 Hornindal	3	3	2 868	14	22	12 463	10,0
1445 Gloppen	11	30	43 540	52	187	117 392	18,7
1449 Stryn	8	20	18 407	68	202	115 188	17,4
Møre og Romsdal	596	3 300	5 936 866	2 108	6 981	4 243 376	18,0
1502 Molde	76	571	649 050	218	990	687 340	32,9
1503 Kristiansund	86	479	676 771	241	909	508 630	28,4
1504 Alesund	233	1 404	3 249 096	399	1 749	1 082 349	31,3
1511 Vanylven	4	15	10 500	32	76	51 704	13,1
1514 Sande	3	3	1 936	21	43	25 578	7,4
1515 Herøy	13	41	59 428	65	156	79 804	10,0
1516 Ulstein	8	65	309 269	54	178	101 469	19,0
1517 Hareid	2	18	:	36	105	54 226	12,4
1519 Volda	10	23	20 026	91	255	124 001	15,5
1520 Ørsta	17	141	164 415	88	278	163 798	16,1
1523 Ørskog	6	14	26 317	16	41	27 061	14,3
1524 Norddal	-	-	-	19	47	30 275	14,4
1525 Stranda	4	27	17 844	47	125	64 544	13,4
1526 Stordal	1	1	:	9	22	15 396	14,3
1528 Sykkylven	23	56	198 567	52	151	78 353	11,9
1529 Skodje	3	9	9 484	16	35	29 314	10,0

Tabell 12 (forts.). Bedrifter, sysselsetting og omsetning (ekskl. moms), etter næringsområde.
 Kommune Establishments, employment and sales (excl. VAT), by division.
 Municipality

Kommune	61 Engros- og agenturhandel			62 Detaljhandel			Omsetning pr. inn- bygger
	Bedrif- ter	Sysse- lsetting	Omsetning	Bedrif- ter	Sysse- lsetting	Omsetning	
			1 000 kr			1 000 kr	
Møre og Romsdal (forts.)							
1531 Sula	9	48	67 794	35	99	56 009	8,5
1532 Giske	7	43	40 747	31	72	40 247	6,7
1534 Haram	7	51	67 235	72	190	112 823	12,9
1535 Vestnes	8	8	12 448	47	114	70 428	11,2
1539 Rauma	17	92	89 658	86	249	140 673	17,3
1543 Nesset	2	4	:	27	67	51 492	14,7
1545 Midsund	2	7	:	15	36	17 702	8,1
1546 Sandøy	2	10	:	11	24	14 454	8,8
1547 Aukra	4	9	22 655	21	44	25 294	8,5
1548 Fræna	7	15	31 011	56	136	92 773	10,5
1551 Eide	5	39	22 044	18	53	38 385	12,3
1554 Averøy	3	2	4 023	19	48	42 156	7,7
1556 Frei	5	7	1 647	17	42	28 405	6,8
1557 Gjemnes	2	4	:	20	33	18 962	6,3
1560 Tingvoll	3	10	18 007	33	64	36 623	10,3
1563 Sunndal	7	29	41 514	65	237	138 540	17,8
1566 Surnadal	7	38	56 791	52	129	78 518	12,5
1567 Rindal	2	1	:	13	34	18 835	8,1
1569 Aure	4	4	1 863	19	46	33 937	11,6
1571 Halså	-	-	-	18	40	24 709	11,4
1572 Tustna	1	4	:	5	14	10 492	9,0
1573 Smøla	3	8	3 956	24	50	28 077	9,1
Sør-Trøndelag	635	6 177	9 756 493	1 612	7 394	4 872 789	19,9
1601 Trondheim	550	5 913	9 348 596	896	5 061	3 400 261	25,2
1612 Hemne	2	16	:	40	113	60 437	14,0
1613 Snillfjord	2	1	:	10	20	14 469	11,8
1617 Hitra	6	13	10 066	43	116	60 632	13,9
1620 Frøya	5	7	4 649	42	90	48 038	10,1
1621 Ørland	4	22	52 536	42	179	119 177	24,6
1622 Agdenes	2	11	:	11	29	19 568	10,0
1624 Rissa	4	18	42 230	33	86	63 251	9,5
1627 Bjugn	4	3	14 940	32	78	46 463	9,6
1630 Afjord	2	7	:	22	67	41 707	10,9
1632 Roan	1	6	:	11	23	12 841	9,8
1633 Osen	3	6	2 140	8	26	17 589	13,0
1634 Oppdal	6	52	87 370	52	227	113 588	18,9
1635 Rennebu	1	-	:	21	55	47 981	15,7
1636 Meldal	3	2	11 323	30	99	90 520	19,8
1638 Orkdal	9	20	48 825	79	301	172 875	17,6
1640 Røros	11	33	45 342	60	243	154 211	28,7
1644 Holtålen	-	-	-	17	54	37 295	14,1
1648 Midtre Gauldal	6	4	18 545	36	146	85 100	13,6
1653 Melhus	9	35	24 951	42	147	108 740	9,8
1657 Skaun	1	2	:	17	51	35 923	7,3
1662 Klæbu	-	-	-	5	19	13 361	3,9
1663 Malvik	1	1	:	28	84	56 252	6,9
1664 Selbu	2	3	:	29	66	42 174	10,8
1665 Tydal	1	2	:	6	14	10 336	10,8

Tabell 12 (forts.). Bedrifter, sysselsetting og omsetning (ekskl. moms), etter næringsområde.
 Kommune Establishments, employment and sales (excl. VAT), by division.
 Municipality

Kommune	61 Engros- og agenturhandel			62 Detaljhandel			Omsetning pr. inn- bygger
	Bedrif- ter	Sysse- lsetting	Omsetning	Bedrif- ter	Sysse- lsetting	Omsetning	
			1 000 kr			1 000 kr	
Nord-Trøndelag	184	817	1 147 330	912	3 534	2 304 784	18,3
1702 Steinkjer	43	310	377 020	170	768	521 825	25,4
1703 Namsos	27	165	250 279	121	567	360 188	30,5
1711 Meråker	2	2	:	24	59	36 975	12,7
1714 Stjørdal	25	77	83 189	97	498	311 645	19,3
1717 Frosta	3	7	11 561	17	43	31 689	12,8
1718 Leksvik	3	4	4 012	15	46	38 611	10,9
1719 Levanger	23	101	216 163	109	446	287 345	17,9
1721 Verdal	15	80	76 368	104	416	246 331	19,0
1723 Mosvik	1	4	:	5	11	8 167	8,4
1724 Verran	-	-	-	11	46	28 458	7,9
1725 Namdalseid	3	2	13 003	9	28	18 849	9,0
1729 Inderøy	4	6	22 265	24	58	48 997	9,0
1736 Snåsa	2	-	:	14	42	42 404	16,1
1738 Lierne	4	2	868	19	37	19 920	10,9
1739 Røyrvik	-	-	-	3	7	4 632	6,6
1740 Namsskogan	1	1	:	10	24	13 688	9,8
1742 Grong	2	-	:	22	56	52 983	20,3
1743 Høylandet	1	1	:	10	29	20 373	14,0
1744 Overhalla	6	8	13 948	20	55	40 161	11,3
1748 Fosnes	2	3	:	4	9	9 317	11,0
1749 Flatanger	-	-	-	7	22	15 701	10,0
1750 Vikna	11	32	23 178	46	140	69 683	18,3
1751 Nærøy	4	11	37 718	45	110	64 576	11,1
1755 Leka	2	1	:	6	17	12 266	13,0
Nordland	536	2 732	3 450 755	2 084	7 511	4 469 749	18,3
1804 Bodø	131	1 033	1 232 460	229	1 296	876 092	26,4
1805 Narvik	55	220	268 317	187	820	503 851	26,1
1811 Bindal	4	18	23 300	15	34	23 782	10,6
1812 Sømna	2	3	:	18	63	52 505	24,3
1813 Brønnøy	23	81	100 111	71	232	129 728	19,2
1815 Vega	-	-	-	14	33	28 460	16,4
1816 Vevelstad	2	4	:	4	10	6 223	8,6
1818 Herøy	1	-	:	14	38	24 328	11,1
1820 Alstahaug	12	35	82 772	82	299	175 791	23,5
1822 Leirfjord	5	6	4 429	12	30	16 508	7,4
1824 Vefsn	30	126	140 631	133	550	341 888	25,8
1825 Grane	2	3	:	11	23	17 945	10,4
1826 Hattfjellidal	1	-	:	10	30	19 155	10,6
1827 Dønna	4	18	13 043	18	31	16 637	8,0
1828 Nesna	1	2	:	16	60	35 673	18,9
1832 Hemnes	2	1	:	36	105	82 462	16,5
1833 Rana	45	261	255 132	166	783	484 910	18,8
1834 Lurøy	5	8	5 119	19	50	24 309	9,6
1835 Træna	1	9	:	4	6	4 584	8,1
1836 Rødøy	4	27	4 624	17	33	18 706	9,8
1837 Meløy	10	18	21 599	63	171	83 676	12,1
1838 Gildeskål	8	12	4 585	26	45	24 492	8,6
1839 Beiarn	1	-	:	7	21	16 374	10,1
1840 Saltdal	4	12	10 624	41	122	70 415	13,4
1841 Fauske	13	63	86 685	63	304	170 049	17,5
1842 Skjerstad	1	2	:	9	20	13 831	10,3
1845 Sørfold	-	-	-	17	39	19 963	7,0

Tabell 12 (forts.). Bedrifter, sysselsetting og omsetning (ekskl. moms), etter næringsområde.
 Kommune Establishments, employment and sales (excl. VAT), by division.
 Municipality

Kommune	61 Engros- og agenturhandel			62 Detaljhandel			Omsetning pr. inn- bygger
	Bedrif- ter	Syssel- setting	Omsetning	Bedrif- ter	Syssel- setting	Omsetning	
			1 000 kr			1 000 kr	
Nordland (forts.)							
1848 Steigen	7	14	18 857	20	48	24 266	6,5
1849 Hamarøy	3	12	5 382	21	67	33 811	14,7
1850 Tysfjord	7	16	5 342	30	65	28 987	10,3
1851 Lødingen	7	44	29 685	36	97	42 190	13,4
1852 Tjeldsund	3	10	3 633	16	34	14 230	7,1
1853 Evenes	-	4	-	11	36	17 929	9,5
1854 Ballangen	2	6	:	26	66	37 109	11,3
1856 Røst	4	49	49 794	4	21	9 216	11,5
1857 Værøy	4	11	16 267	9	27	15 595	14,5
1859 Flakstad	-	-	-	9	17	6 991	3,7
1860 Vestvågøy	31	106	220 375	124	359	190 387	17,1
1865 Vågan	38	193	582 299	114	340	180 520	18,5
1866 Hadsel	15	112	68 154	91	236	120 326	13,7
1867 Bø	6	24	16 371	39	105	64 213	14,6
1868 Øksnes	8	32	23 038	47	122	56 559	10,7
1870 Sortland	18	86	97 546	84	361	215 938	27,0
1871 Andøy	11	36	17 935	80	198	101 880	13,8
1874 Moskenes	5	15	26 267	21	64	27 265	16,4
Troms	396	2 932	4 670 550	1 175	4 613	2 694 168	18,4
1901 Harstad	89	627	703 113	189	932	522 754	24,2
1902 Tromsø	198	1 677	3 426 331	382	1 859	1 167 291	25,1
1911 Kvæfjord	8	18	12 444	21	66	31 316	8,5
1913 Skånland	4	6	12 361	23	68	41 620	12,8
1915 Bjarkøy	-	-	-	6	12	5 383	6,2
1917 Ibestad	5	34	7 404	20	57	26 042	9,7
1919 Gratangen	-	-	-	9	19	11 023	6,5
1920 Lavangen	1	1	:	9	21	11 964	9,3
1922 Bardu	4	4	4 179	25	129	85 357	21,0
1923 Salangen	2	7	:	15	69	54 684	21,8
1924 Målselv	6	19	19 345	70	235	121 966	15,7
1925 Sørreisa	3	3	2 071	30	68	41 098	11,7
1926 Dyrøy	-	-	-	12	29	14 123	8,1
1927 Tranøy	2	6	:	17	31	15 084	6,7
1928 Torsken	4	10	4 433	18	34	11 760	7,5
1929 Berg	1	5	:	8	20	10 806	7,6
1931 Lenvik	38	391	342 550	90	363	189 700	16,6
1933 Balsfjord	3	18	34 962	46	135	76 831	11,0
1936 Karlsøy	2	16	:	22	47	21 708	7,1
1938 Lyngen	3	21	21 967	28	82	41 049	10,5
1939 Storfjord	1	-	:	11	33	22 181	11,8
1940 Kåfjord	3	2	670	16	38	24 046	7,8
1941 Skjervøy	9	28	16 588	40	114	57 338	15,7
1942 Nordreisa	8	36	28 627	50	121	67 182	14,5
1943 Kvænangen	2	3	:	18	31	21 862	11,9
Finmark	170	834	1 072 283	680	2 510	1 485 954	19,0
2001 Hammerfest	33	170	228 426	85	383	249 811	33,6
2002 Vardø	12	98	289 333	35	106	51 757	14,2
2003 Vadsø	19	58	67 964	49	221	150 994	24,9
2011 Kautokeino	-	-	-	15	54	27 224	9,5

Tabell 12 (forts.). Bedrifter, sysselsetting og omsetning (ekskl. moms), etter næringsområde.
 Kommune Establishments, employment and sales (excl. VAT), by division.
 Municipality

Kommune	61 Engros- og agenturhandel			62 Detaljhandel			Omsetning pr. inn- bygger
	Bedrif- ter	Syssel- setting	Omsetning 1 000 kr	Bedrif- ter	Syssel- setting	Omsetning 1 000 kr	
Finmark (forts.)							
2012 Alta	34	177	226 910	107	486	276 689	20,7
2014 Loppa	3	20	14 808	16	54	26 982	13,3
2015 Hasvik	1	3	:	15	34	26 231	15,7
2016 Sørøysund	2	16	:	18	43	29 037	13,1
2017 Kvalsund	-	-	-	13	25	14 398	8,4
2018 Måsøy	3	9	5 250	20	54	27 738	10,8
2019 Nordkapp	13	74	65 362	56	188	83 999	18,1
2020 Porsanger	9	35	24 590	38	124	77 650	17,0
2021 Karasjok	2	9	:	14	85	44 724	16,9
2022 Lebesby	2	1	:	23	55	25 873	13,2
2023 Gamvik	3	5	3 197	17	39	18 676	11,6
2024 Berlevåg	4	10	6 147	21	65	27 666	16,7
2025 Tana	4	11	9 480	28	82	50 733	15,2
2027 Nesseby	-	-	-	6	15	10 128	9,3
2028 Båtsfjord	12	57	39 697	30	79	40 301	14,6
2030 Sør-Varanger	14	81	62 757	74	318	225 343	21,6

Tabell 13. Sysselsatte i varehandelen etter næringsområde. 1 000 personer. Arsgjennomsnitt 1976 - 1980
 Persons engaged in wholesale and retail trade, by division. 1 000 persons. Annual average 1976 - 1980

Næringsområde Division	1976	1977	1978	1979	1980
61,62 Varehandel i alt	264	274	278	277	287
Av dette Of which					
Lønnstakere Wage earners	230	244	250	248	254
61 Engros- og agenturhandel	87	94	98	99	98
Av dette					
Lønnstakere	83	90	94	94	92
62 Detaljhandel	177	180	180	178	189
Av dette					
Lønnstakere	147	154	156	154	162

K i l d e: NOS Arbeidsmarkedstatistikk. Source: NOS Labour Market Statistics.

Tabell 14. Utførte timeverk (1 000) og gjennomsnittlig arbeidstid pr. uke i varehandelen, etter næringsområde. Arsgjennomsnitt Number of man-hours worked (1 000) and average working hours per week, by division. Annual average

Næringsområde Division	1976		1977		1978		1979		1980	
	I alt Total in the survey week	Gj.snitt Average in the survey week	I alt pr. uke pr. uke	Gj.snitt pr. uke pr. uke	I alt pr. uke pr. uke	Gj.snitt pr. uke pr. uke	I alt pr. uke pr. uke	Gj.snitt pr. uke pr. uke	I alt pr. uke pr. uke	Gj.snitt pr. uke pr. uke
61 Engros- og agentur- handel	3 250	38,8	3 401	38,9	3 597	39,5	3 631	39,1	3 519	38,2
62 Detaljhandel	5 921	35,8	5 827	34,6	5 531	33,3	5 427	32,6	5 767	32,9

K i l d e: NOS Arbeidsmarkedstatistikk. Source: NOS Labour Market Statistics.

Tabell 15. Sysselsatte etter arbeidstid¹ og næringsområde. 1 000 personer. Arsgjennomsnitt. Absolutte tall og prosenttall. 1980 Employed persons by working hours¹ and division. 1 000 persons. Annual average. Number and per cent. 1980

Næringsområde Division	I alt Total	0 timer (midlertidig fraværende) 0 hours (temporary absent)							40 timer og over hours and more
		1-9 timer hours	10-19 timer timer	20-29 timer timer	30-39 timer timer	Absolutte tall Numbers			
61,62 Varehandel i alt Wholesale and retail trade	287	17	(17)	(22)	36	46	146		
61 Engros- og agenturhandel Wholesale trade	98	5	(2)	(4)	8	21	57		
62 Detaljhandel Retail trade ..	189	12	15	18	28	25	89		
			Prosent Per cent						
61,62 Varehandel i alt	100	6	(6)	(8)	13	16	51		
61 Engros- og agenturhandel	100	5	(2)	(4)	8	21	58		
62 Detaljhandel	100	6	8	10	15	13	47		

¹ De mest usikre tallene er satt i parentes.

¹ The most unreliable estimates are quoted within brackets.

K i l d e: NOS Arbeidsmarkedstatistikk. Source: NOS Labour Market Statistics.

Tabell 16. Heltidsansatte. Lønnsutviklingen 1977 - 1981 for menn og kvinner i enkelte stillingsgrupper. Oslo og landet ellers Full-time employees. Development of wages 1977 - 1981 for males and females in certain occupational groups. Oslo and rest of the country

Stillingsgruppe Occupational group	Månedsførtjeneste i alt ¹ Monthly earnings, total ¹					Stigning Increase			
	1977	1978	1979	1980	1981	1977- 1978	1978- 1979	1979- 1980	1980- 1981
	Kr		Kroner			Prosent		Per cent	
MENN MALES									
ANSATTE I ALT PERSONS EMPLOYED, TOTAL									
	5 321	5 966	6 395	7 251	7 981	12,1	7,2	13,4	10,1
Oslo	6 086	6 788	7 285	8 246	8 941	11,5	7,3	13,2	8,4
Landet ellers country Rest of the	4 940	5 565	5 955	6 779	7 536	12,7	7,0	13,8	11,2
Kontorfunksjonærer i alt Office employees, total									
	6 503	7 293	7 754	8 808	9 662	12,1	6,3	13,6	9,7
Oslo	7 082	7 862	8 328	9 455	10 280	11,0	5,9	13,5	8,7
Landet ellers	5 997	6 818	7 246	8 250	9 195	13,7	6,3	13,9	11,5
Butikkfunksjonærer i alt Shop employees, total									
	4 627	5 215	5 589	6 394	7 016	12,7	7,2	14,4	9,7
Oslo	5 064	5 579	6 055	6 906	7 578	10,2	8,5	14,1	9,7
Landet ellers	4 540	5 149	5 500	6 289	6 903	13,4	6,8	14,3	9,8
Lagerfunksjonærer i alt Warehouse employees, total ...									
	4 747	5 335	5 673	6 468	7 095	12,4	6,3	14,0	9,7
Oslo	5 021	5 645	5 994	6 770	7 454	12,4	6,2	12,9	10,1
Landet ellers	4 588	5 155	5 500	6 321	6 921	12,4	6,7	14,9	9,5
Transportarbeidere i alt Transport workers, total									
	4 457	4 875	5 347	5 971	6 706	9,4	9,7	11,7	12,3
Oslo	4 654	5 232	5 638	6 315	7 072	12,4	7,8	12,0	12,0
Landet ellers	4 393	4 768	5 257	5 878	6 595	8,5	10,3	11,8	12,2
Salgsfunksjonærer i alt Sales employees, total									
	6 561	7 301	7 755	8 756	9 495	11,3	6,2	12,9	8,4
Oslo	7 082	7 904	8 353	9 487	10 142	11,6	5,7	13,6	6,9
Landet ellers	6 066	6 753	7 180	8 102	8 973	11,3	6,3	12,8	10,8
KVINNER FEMALES									
ANSATTE I ALT									
	3 787	4 289	4 630	5 436	6 076	13,3	8,0	17,4	11,8
Oslo	4 330	4 869	5 241	6 077	6 730	12,4	7,6	16,0	10,7
Landet ellers	3 578	4 074	4 413	5 210	5 834	13,9	8,3	18,1	12,0
Kontorfunksjonærer i alt									
	4 315	4 865	5 207	6 020	6 789	12,7	7,0	15,6	12,8
Oslo	4 654	5 206	5 576	6 409	7 165	11,9	7,1	14,9	11,8
Landet ellers	4 013	4 571	4 890	5 699	6 478	13,9	7,0	16,5	13,7
Butikkfunksjonærer i alt									
	3 509	3 978	4 321	5 118	5 653	13,4	8,6	18,4	10,5
Oslo	3 901	4 388	4 728	5 571	6 058	12,5	7,7	17,8	8,7
Landet ellers	3 422	3 895	4 242	5 032	5 571	13,8	8,9	18,6	10,7

¹ For årene 1977 - 1978 er månedsførtjenesten beregnet pr. 1. mars. Fra 1979 er den beregnet pr. 1. september.

¹ For the years 1977 - 1978 the monthly earnings is calculated per 1 March. From 1979 it is calculated per 1 September.

K i l d e: NOS Lønnsstatistikk Varehandel. Source: NOS Wage Statistics Wholesale and Retail Trade.

Tabell 17. Resultatregnskap og balanse for engroshandel 1980. Mill.kr. Resultatregnskap i prosent av salgsinntektene og balanse i prosent av totalkapitalen Profit and loss account and balance sheet for wholesale trade 1980. Million kroner. Profit and loss account in per cent of sales and balance sheet in per cent of total

Resultatregnskap Profit and loss account ¹			Resultatregnskap		
	Mill.kr Million kroner	Pst. P.c.		Mill.kr	Pst.
1. SUM DRIFTSINNTEKTER	80 577,3	98,3	4. SUM FINANSINNTEKTER	1 125,4	1,4
Salgsinntekter av varer og tjenester	81 939,2	100,0	Utdeling på aksjer og andeler i datterselskap	6,8	0,0
Spes. off. avgifter for produserte/solgte varer (ikke mva.) (-)	3 778,8	4,6	Utdeling på andre aksjer og andeler	85,8	0,1
Spes. off. tilskudd for produserte/solgte varer	1 163,6	1,4	Renteinntekter fra selskap i samme konsern	71,5	0,1
Aktiverte egne investeringsarbeider	1,1	0,0	Andre renteinntekter	653,4	0,8
Leieinntekter, fast eiendom ..	177,1	0,2	Agio	242,2	0,3
Provisjonsinntekter	168,1	0,2	Andre finansinntekter	65,7	0,1
Andre driftsinntekter	907,0	1,1	5. SUM FINANSKOSTNADER	2 683,1	3,3
2. SUM DRIFTSKOSTNADER	77 539,3	94,6	Renter til selskap i samme konsern	442,7	0,5
Forbruk av innkjøpte råvarer, innkjøpte halvfabrikata og handelsvarer	61 383,4	74,9	Andre rentekostnader	1 733,4	2,1
Lønninger, ferielønn, honorarer mv.	4 520,7	5,5	Disagio	351,9	0,4
Honorarer mv. utenfor tjenesteforhold	181,5	0,2	Andre finanskostnader	155,0	0,2
Arbeidsgiveravgift til folketrygden	748,1	0,9	6. RESULTAT AV FINANSINNTEKTER OG FINANSKOSTNADER (4-5)	-1 557,7	-1,9
Pensjonskostnader og andre indirekte personalkostnader .	372,9	0,5	7. SUM EKSTRAORDINÆRE INNTEKTER	516,7	0,6
Frakt og spedisjon vedr. salget	1 003,9	1,2	Vinning ved avgang av anleggsmidler (salg, erstatning, ekspropriasjon mv.)	189,5	0,2
Husleie, tomteleie, lys og varme	687,2	0,8	Offentlig tilskudd som ikke er knyttet til produksjon/salg	16,2	0,0
Bilkostnader	285,9	0,3	Andre ekstraordinære inntekter	311,0	0,4
Reise- og diettkostnader, bilgodtgjørelse	472,3	0,6	8. SUM EKSTRAORDINÆRE KOSTNADER	243,5	0,3
Provisjonskostnader	287,9	0,4	Tap ved avgang av anleggsmidler (salg, erstatning, ekspropriasjon mv.)	8,3	0,0
Representasjonskostnader	47,5	0,1	Hedskrivning på anleggsmidler	17,3	0,0
Kontingenter	19,5	0,0	Gaver	7,0	0,0
Garanti- og servicekostnader	175,0	0,2	Andre ekstraordinære kostnader	210,9	0,3
Patent- og lisenskostnader ..	15,7	0,0	9. RESULTAT AV EKSTRAORDINÆRE INNTEKTER OG KOSTNADER (7-8)	273,2	0,3
Andre driftskostnader	5 083,0	6,2			
Tap på fordringer	221,2	0,3			
Tillegg/fradrag for beholdningsendringer av varer i arbeid og ferdig egentilvirkede varer	-317,9	-0,4			
Ordinære avskrivninger	2 351,3	2,9			
3. DRIFTSRESULTAT (1-2)	3 038,1	3,7			

¹ For English translation of the accounting terms, see Annex 2.

Tabell 17 (forts.). Resultatregnskap og balanse for engroshandel 1980. Mill.kr. Resultatregnskap i prosent av salgsinntektene og balanse i prosent av totalkapitalen Profit and loss account and balance sheet for wholesale trade 1980. Million kroner. Profit and loss account in per cent of sales and balance sheet in per cent of total

Resultatregnskap ¹		Resultatregnskap			
	Mill.kr	Pst.	Mill.kr	Pst.	
10. RESULTAT FØR ÅRSOPPGJØRS- DISPOSISJONER (3+6+9)	1 753,6	2,1	11. RESULTAT AV ÅRSOPPGJØRS- DISPOSISJONER	-881,4	1,1
<u>Årsoppgjørdisposisjoner</u>					
Oppskrivninger og tilbakeføringer			12. ÅRSOVERSKUDD/-UNDERSKUDD (10+11)	872,2	1,1
Oppskrivning av anleggsmidler .	390,1	0,5	Overføringer/tilbake- føringer		
Oppskrivningsfond	4,0	0,0	Overført fra fri egen- kapital/udekket tap	-	-
Investerings-, markedsbearb.- og miljøvernfond	12,0	0,0	Overført fra bundet egenkapital	58,2	0,1
Distriktsutbyggingsfond	60,9	0,1			
Utbyttereguleringsfond	4,5	0,0	Til disposisjon		
Salgsgevinster	6,2	0,0	Avsatt til reservefond ..	541,5	0,7
Åpningsavskrivning	36,0	0,0	Forhøyelse av aksjekapi- tal (med overskudds- midler)	87,5	0,1
Andre bet. skattefrie avsetn. .	-	-	Avsatt til utbytte	191,5	0,2
			Privatkonto	0,3	0,0
Avsetninger og av- og nedskriv- ninger			Skatter i personlige og ansvarlige selskap	1,0	0,0
Ekstraordinære skattemessig be- tinget av- og nedskrivninger ..	245,1	0,3			
Oppskrivningsfond	289,4	0,4			
Oppskrivning benyttet til for- høyelse av aksjekapitalen	101,6	0,1			
Investerings-, markedsbearb.- og miljøvernfond	56,5	0,1			
Distriktsutbyggingsfond	76,3	0,1			
Utbyttereguleringsfond	5,3	0,0			
Salgsgevinster	35,0	0,0			
Åpningsavskrivning	41,5	0,1			
Andre bet. skattefrie avsetn. .	0,4	0,0			
Økning nedskrivning vare- kontrakter	17,4	0,0			
Økning lagerreserver	206,1	0,3			
Skatt på formue og inntekt	320,6	0,4			

¹ See note 1, page 120.

Tabell 17 (forts.). Resultatregnskap og balanse for engroshandel 1980. Mill.kr. Resultatregnskap i prosent av salgsinntektene og balanse i prosent av totalkapitalen Profit and loss account and balance sheet for wholesale trade 1980. Million kroner. Profit and loss account in per cent of sales and balance sheet in per cent of total

Balanse pr. 31/12 Balance sheet per 31/12			Balanse pr. 31/12		
	Mill.kr	Pst.		Mill.kr	Pst.
EIENDELER			GJELD OG EGENKAPITAL		
1. OMLØPSMIDLER	27 917,3	54,5	4. KORTSIKTIG GJELD	22 843,0	44,6
Kontanter	73,2	0,1	Leverandørgjeld	9 752,4	19,0
Bankinnskudd og inntående på postgiro	1 956,3	3,8	Vekselgjeld	1 118,5	2,2
Aksjer og andeler	22,8	0,0	Kassekreditt	1 670,8	3,3
Obligasjoner og andre verdipapirer	221,0	0,4	Byggelån	206,6	0,4
Vekselfordringer	229,1	0,4	Skyldig skattetrekk og folke-trygdavgift	439,9	0,9
Kundefordringer	10 153,2	19,8	Skyldig merverdi- og investeringsavgift	561,9	1,1
Kortsiktige fordringer på konsernselskap	1 088,6	2,1	Andre skyldige offentlige avgifter	1 084,0	2,1
Andre kortsiktige fordringer	1 652,6	3,2	Påløpne, ikke forfalne lønninger, feriepenge, honorerer mv.	348,4	0,8
Lager av råvarer og innkjøpte halvfabrikata	2 197,1	4,3	Påløpne, ikke forfalne gjeldsrenter	261,0	0,5
Lager av råvarer under tilvirkning	663,8	1,3	Påløpne, ikke utlignede skatter	331,7	0,6
Lager av ferdigvarer (egenproduserte og kjøpte)	9 176,3	17,9	Forskudd fra kunder	1 061,3	2,1
Forskudd til leverandører ..	483,3	0,9	Garanti- og serviceforpliktelse	362,7	0,7
2. ANLEGGSMIDLER	23 334,8	45,5	Annen korts. gjeld, herunder korts. gjeld til konsernselsk.	5 452,5	10,6
Aksjer og andeler i datterselskap	651,2	1,3	Avsatt til utbytte	191,3	0,4
Andre aksjer og andeler	776,3	1,5	5. LANGSIKTIG GJELD	18 374,0	35,9
Obligasjoner og andre verdipapirer	175,0	0,3	Langsiktig gjeld til konsernselskap	4 792,9	9,4
Langsiktige fordringer på konsernselskap	358,3	0,7	Ihendehaverobligasjonslån ...	2 050,2	4,0
Lån til aksjonærer, styremedlemmer mv.	49,8	0,1	Pantelån	2 225,3	4,3
Lån til ansatte	75,3	0,1	Ansvarlig lånekapital	440,0	0,9
Andre langsiktige fordringer	974,5	1,9	Annen langsiktig gjeld	8 865,7	17,3
Forskudd til leverandører ..	14,0	0,0	6. BETINGET SKATTEFRIE AVSETN., RESERVER	2 437,9	4,8
Patenter og liknende rettigheter	0,8	0,0	Investeringsfond, markedsbe- arbeidingsfond mv.	140,6	0,3
Goodwill	0,9	0,0	Distriktsutbyggingsfond	183,2	0,4
Aktiverte kostnader	565,0	1,1	Utbyttereguleringsfond	16,1	0,0
Skip og andre fartøyer	261,3	0,5	Salgsgevinster på varige driftsmidler	60,0	0,1
Andre transportmidler	372,1	0,7	Avsatt til åpningsavskrivning (på anlegg under utførelse) .	64,9	0,1
Maskiner, verktøy, inventar og liknende	3 916,8	7,6	Nedskrevet på varekontrakter	526,5	1,0
Bygninger og bygningsmessige anlegg (ekskl. boliger)	13 775,7	26,9	Lagerreserver	1 441,1	2,8
Anlegg under utførelse	712,5	1,4	Andre betinget skattefrie avsetninger	5,4	0,0
Jord- og skogbrukseiendommer	1,9	0,0	7. EGENKAPITAL	7 597,2	14,8
Tomter, gruver, steinbrudd, vannfall og andre grunnarealer	421,0	0,8	Aksjekapital	5 357,2	10,5
Boliger (inkl. boligtomter)	232,4	0,5	Reservefond	1 078,3	2,1
Krav på aksjeinnskudd	-	-	Oppskrivningsfond	349,3	0,7
Egne aksjer	-	-	Fri egenkapital i ikke-personlige selskap	796,5	1,6
			Egenkapital (fri) i personlige selskap	15,9	0,0
3. TOTALKAPITAL (1+2)	51 252,1	100,0	8. TOTALKAPITAL (4+5+6+7)	51 252,1	100,0

Tabell 16. Inntekts- og kostnadsregnskap for detaljhandel, etter eierforhold og næringshovedgruppe¹.
 Mill. kr og i prosent av salgsinntekter. 1979. Income and cost account for retail trade,
 by legal organization and major industry group¹. Billion kroner and in per cent of sales.
 1979

	I alt Total		Personlige og ansvarlige selskap Individual enterprise and general partnership	Aksje- selskap Joint- stock company	Andels- lag Co-ope- rative society	Andre eier- forhold Other legal organi- zation
	Million kroner	Pst. P.c.	Pst.	Pst.	Pst.	Pst.
62 Detaljhandel²						
1. SUM DRIFTSINNTEKTER	64 173	101,1	101,3	101,0	101,6	103,5
Salgsinntekter av varer og tjenester ..	63 463	100,0	100,0	100,0	100,0	100,0
Spes. off. avgifter for produserte/ solgte varer (ikke mva.) (-)	27	0,0	0,1	0,0	-	-
Spes. off. tilskudd for produserte/ solgte varer	24	0,0	0,0	0,0	0,0	-
Aktiverte egne investeringsarbeider ...	7	0,0	0,0	0,0	0,0	-
Leieinntekter, fast eiendom	240	0,4	0,3	0,4	0,5	-
Provisjonsinntekter	212	0,3	0,5	0,2	0,4	0,0
Andre driftsinntekter	254	0,4	0,4	0,3	0,7	1,8
2. SUM DRIFTSKOSTNADER	60 920	96,0	93,0	97,5	98,4	95,3
Forbruk av innkjøpte råvarer, innkjøpte halvfabrikata og handelsvarer	48 315	76,1	77,5	74,0	80,2	72,7
Lønninger, ferielønn, honorarer mv. ...	6 255	9,8	7,5	11,4	10,6	13,5
Honorarer mv. utenfor tjenesteforhold .	206	0,3	0,3	0,4	0,0	0,3
Arbeidsgiveravgift til folketrygden ...	991	1,6	1,1	1,9	1,7	2,4
Pensjonskostnader og andre indirekte personalkostnader	111	0,2	0,2	0,2	0,2	0,4
Frakt og spedisjon vedr. salget	106	0,2	0,1	0,2	0,1	0,0
Husleie, tomteleie, lys og varme	1 320	2,1	1,9	2,5	1,2	1,7
Bilkostnader	324	0,5	0,6	0,5	0,3	0,2
Reise- og diettkostnader, bilgodt- gjørelse	143	0,2	0,2	0,6	0,1	0,1
Provisjonskostnader	85	0,1	0,1	0,2	0,0	0,0
Representasjonskostnader	8	0,0	0,0	0,0	0,0	0,0
Kontingenter	19	0,0	0,0	0,0	0,0	0,1
Garanti- og servicekostnader	100	0,2	0,1	0,3	0,0	0,0
Patent- og lisenskostnader	25	0,0	0,0	0,1	0,0	0,0
Andre driftskostnader	2 102	3,3	2,6	4,1	2,7	3,1
Tap på fordringer	84	0,1	0,1	0,2	0,1	0,3
Tillegg/fradrag for beholdnings- endringer av varer i arbeid og ferdig egentilvirkede varer (+) (-) ...	7	0,0	0,0	0,0	0,0	0,0
Ordinære avskrivninger	719	1,1	1,1	1,2	1,3	0,6
3. DRIFTSRESULTAT (1-2)	3 253	5,1	7,8	3,6	3,2	8,2
4. SUM FINANSINNTEKTER	391	0,6	0,3	0,7	1,4	0,2
5. SUM FINANSKOSTNADER	906	1,4	1,1	1,3	2,8	1,3
6. SUM EKSTRAORDINÆRE INNTEKTER	240	0,4	0,4	0,4	0,1	0,1
7. SUM EKSTRAORDINÆRE KOSTNADER	118	0,2	0,2	0,2	0,1	0,5
8. SUM INNTEKTER (1+4+6)	64 804	102,1	101,5	102,0	103,1	103,8
9. SUM KOSTNADER (2+5+7)	61 944	97,7	94,2	97,1	101,2	97,2
10. RESULTAT FØR ÅRSOPPGJØRSDISPOSISJONER (8-9)	2 860	4,5	7,6	3,2	2,7	6,7
11. BRUTTOFORTJENESTE ³	15 148	23,9	22,5	21,6	19,8	27,3

¹ Andelslag og Andre eierforhold er ikke tatt med for alle næringshovedgruppene. ² Ikke medregnet A/S Vinmonopolet. ³ Salgsinntekter - forbruk av innkjøpte handelsvarer.

¹ Co-operative society and Other legal organization are not published for all major industry groups.

² Norwegian Wine and Spirit Monopoly is not included. ³ Sales income - expenditure of purchased goods, intended for resale.

Tabell 18 (forts.). Inntekts- og kostnadsregnskap for detaljhandel, etter eierforhold og nærings- hovedgruppe. Mill. kr og i prosent av salgsinntekter. 1979 Income and cost account for retail trade, by legal organization and major industry group. Million kroner and in per cent of sales. 1979

	I alt		Personlige og ansvarlige selskap	Aksje- selskap	Andels- lag
	Million kroner	Pst.	Pst.	Pst.	Pst.
621 Varehushandel					
1. SUM DRIFTSINNTEKTER	4 053	101,6	:	101,3	101,9
Salgsinntekter av varer og tjenester ..	3 987	100,0	100,0	100,0	100,0
Spes. off. avgifter for produserte/ solgte varer (ikke mva.) (-)	-	-	-	-	-
Spes. off. tilskudd for produserte/ solgte varer	0	0,0	:	-	0,0
Aktiverte egne investeringsarbeider ...	1	0,0	:	-	0,0
Leieinntekter, fast eiendom	28	0,7	:	0,5	0,8
Provisjonsinntekter	8	0,2	:	0,1	0,3
Andre driftsinntekter	29	0,7	:	0,7	0,7
2. SUM DRIFTSKOSTNADER	3 910	98,1	:	97,8	98,2
Forbruk av innkjøpte råvarer, innkjøpte halvfabrikata og handelsvarer	3 011	75,5	:	70,7	78,5
Lønninger, ferielønn, honorarer mv. ...	481	12,1	:	14,0	10,9
Honorarer mv. utenfor tjenesteforhold .	4	0,1	:	0,3	0,0
Arbeidsgiveravgift til folketrygden ...	76	1,9	:	2,3	1,7
Pensjonskostnader og andre indirekte personalkostnader	13	0,3	:	0,4	0,3
Frakt og spedisjon vedr. salget	4	0,1	:	0,2	0,1
Husleie, tomteleie, lys og varme	88	2,2	:	3,1	1,6
Bilkostnader	10	0,3	:	0,2	0,3
Reise- og diettkostnader, bilgodt- gjørelse	7	0,2	:	0,3	0,1
Provisjonskostnader	3	0,1	:	0,2	0,0
Representasjonskostnader	1	0,0	:	0,0	0,0
Kontingenter	2	0,0	:	0,0	0,1
Garanti- og servicekostnader	4	0,1	:	0,3	0,0
Patent- og lisenskostnader	18	0,5	:	1,1	0,0
Andre driftskostnader	130	3,3	:	3,5	3,1
Tap på fordringer	2	0,0	:	0,0	0,0
Tillegg/fradrag for beholdnings- endringer av varer i arbeid og ferdig egentilvirkede varer (+) (-) ...	0	0,0	:	0,0	0,0
Ordinære avskrivninger	55	1,4	:	1,4	1,4
3. DRIFTSRESULTAT (1-2)	143	3,6	:	3,5	3,7
4. SUM FINANSINNTEKTER	55	1,4	:	0,9	1,7
5. SUM FINANSKOSTNADER	101	2,5	:	2,2	2,7
6. SUM EKSTRAORDINÆRE INNTEKTER	7	0,2	:	0,3	0,1
7. SUM EKSTRAORDINÆRE KOSTNADER	4	0,1	:	0,1	0,1
8. SUM INNTEKTER (1+4+6)	4 115	103,2	:	102,4	103,7
9. SUM KOSTNADER (2+5+7)	4 014	100,7	:	100,1	101,1
10. RESULTAT FØR ARSOPPGJØRSDISPOSISJONER (8-9)	101	2,5	:	2,3	2,7
11. BRUTTOFORTJENESTE	976	24,5	:	29,3	21,5

Tabell 18 (forts.). Inntekts- og kostnadsregnskap for detaljhandel, etter eierforhold og nærings- hovedgruppe. Mill. kr og i prosent av salgsinntekter. 1979 Income and cost account for retail trade, by legal organization and major industry group. Million kroner and in per cent of sales. 1979

	I alt		Personlige og ansvarlige selskap	Aksje- selskap	Andels- lag
	Million kroner	Pst.	Pst.	Pst.	Pst.
622 Detaljhandel med nærings- og nytelsesmidler ¹					
1. SUM DRIFTSINNTEKTER	24 392	101,5	101,6	101,5	101,4
Salgsinntekter av varer og tjenester ..	24 030	100,0	100,0	100,0	100,0
Spes. off. avgifter for produserte/ solgte varer (ikke mva.) (-)	0	0,0	0,0	-	-
Spes. off. tilskudd for produserte/ solgte varer	19	0,1	0,1	0,2	0,0
Aktiverte egne investeringsarbeider ...	3	0,0	0,0	0,0	0,0
Leieinntekter, fast eiendom	83	0,4	0,4	0,3	0,3
Provisjonsinntekter	148	0,6	0,9	0,4	0,4
Andre driftsinntekter	109	0,5	0,2	0,6	0,7
2. SUM DRIFTSKOSTNADER	23 223	96,6	93,6	98,7	98,4
Forbruk av innkjøpte råvarer, innkjøpte halvfabrikata og handelsvarer	19 233	80,0	80,3	79,1	81,0
Lønninger, ferielønn, honorarer mv. ...	2 097	8,7	6,6	10,3	10,3
Honorarer mv. utenfor tjenesteforhold .	54	0,2	0,2	0,4	-
Arbeidsgiveravgift til folketrygden ...	333	1,4	1,0	1,7	1,7
Pensjonskostnader og andre indirekte personalkostnader	17	0,1	0,0	0,1	0,1
Frakt og spedisjon vedr. salget	16	0,1	0,0	0,1	0,1
Husleie, tomteleie, lys og varme	382	1,6	1,6	2,0	1,0
Bilkostnader	120	0,5	0,7	0,4	0,2
Reise- og diettkostnader, bilgodt- gjørelse	13	0,1	0,0	0,1	0,1
Provisjonskostnader	7	0,0	0,0	0,0	0,0
Representasjonskostnader	3	0,0	0,0	0,0	0,0
Kontingenter	6	0,0	0,0	0,0	0,0
Garanti- og servicekostnader	2	0,0	0,0	0,0	0,0
Patent- og lisenskostnader	1	0,0	0,0	-	-
Andre driftskostnader	628	2,6	2,1	3,2	2,5
Tap på fordringer	17	0,1	0,1	0,1	0,1
Tillegg/fradrag for beholdnings- endringer av varer i arbeid og ferdig egentilvirkede varer (+) (-) ...	3	0,0	0,0	0,0	0,0
Ordinære avskrivninger	291	1,2	1,2	1,2	1,3
3. DRIFTSRESULTAT (1-2)	1 169	4,9	7,8	2,8	3,0
4. SUM FINANSINNTEKTER	124	0,5	0,2	0,3	1,3
5. SUM FINANSKOSTNADER	320	1,3	0,9	0,9	2,8
6. SUM EKSTRAORDINÆRE INNTEKTER	79	0,3	0,5	0,3	0,1
7. SUM EKSTRAORDINÆRE KOSTNADER	21	0,1	0,1	0,1	0,1
8. SUM INNTEKTER (1+4+6)	24 595	102,4	102,3	102,1	102,3
9. SUM KOSTNADER (2+5+7)	23 564	98,1	94,8	99,7	101,3
10. RESULTAT FØR ARSOPPGJØRSDISPOSISJONER (8-9)	1 031	4,3	7,5	2,4	1,5
11. BRUTTOFORTJENESTE	4 807	20,0	19,7	20,9	19,0

¹ Se note 2, side 123,

¹ See note 2, page 123.

Tabell 18 (forts.). Inntekts- og kostnadsregnskap for detaljhandel, etter eierforhold og nærings-
hovedgruppe. Mill. kr og i prosent av salgsinntekter. 1979 Income and cost
account for retail trade, by legal organization and major industry group.
Million kroner and in per cent of sales. 1979

	I alt		Personlige og ansvarlige selskap	Aksje- selskap	Andels- lag
	Million kroner	Pst.	Pst.	Pst.	Pst.
6221 Landhandel					
1. SUM DRIFTSINNTEKTER	8 026	101,1	100,8	101,3	101,2
Salgsinntekter av varer og tjenester ..	7 939	100,0	100,0	100,0	100,0
Spes. off. avgifter for produserte/ solgte varer (ikke mva.) (-)	-	-	-	-	-
Spes. off. tilskudd for produserte/ solgte varer	1	0,0	0,0	0,0	0,0
Aktiverte egne investeringsarbeider ...	1	0,0	0,0	0,1	0,0
Leieinntekter, fast eiendom	18	0,2	0,2	0,2	0,2
Provisjonsinntekter	29	0,4	0,4	0,3	0,4
Andre driftsinntekter	38	0,5	0,2	0,7	0,6
2. SUM DRIFTSKOSTNADER	7 670	96,6	93,4	98,5	98,2
Forbruk av innkjøpte råvarer, innkjøpte halvfabrikata og handelsvarer	6 505	81,9	81,5	81,4	82,4
Lønninger, ferielønn, honorarer mv. ...	634	8,0	4,9	9,6	9,7
Honorarer mv. utenfor tjenesteforhold .	10	0,1	0,2	0,2	0,0
Arbeidsgiveravgift til folketrygden ...	99	1,2	0,7	1,4	1,6
Pensjonskostnader og andre indirekte personalkostnader	4	0,1	0,0	0,1	0,1
Frakt og spedisjon vedr. salget	8	0,1	0,1	0,2	0,1
Husleie, tomteleie, lys og varme	97	1,2	1,8	1,3	0,8
Bilkostnader	50	0,6	1,2	0,6	0,2
Reise- og diettkostnader, bilgodt- gjørelse	3	0,0	0,0	0,0	0,1
Provisjonskostnader	1	0,0	0,0	0,1	0,0
Representasjonskostnader	2	0,0	0,0	0,0	0,0
Kontingenter	3	0,0	0,0	0,0	0,0
Garanti- og servicekostnader	1	0,0	0,0	0,0	0,0
Patent- og lisenskostnader	0	0,0	0,0	-	-
Andre driftskostnader	153	1,9	1,8	2,1	2,0
Tap på fordringer	5	0,1	0,0	0,2	0,1
Tillegg/fradrag for beholdnings- endringer av varer i arbeid og ferdig egentilvirkede varer (+) (-) ...	0	0,0	0,0	0,0	0,0
Ordinære avskrivninger	95	1,2	1,2	1,3	1,1
3. DRIFTSRESULTAT (1-2)	356	4,5	7,4	2,8	3,0
4. SUM FINANSINNTEKTER	63	0,8	0,3	0,1	1,4
5. SUM FINANSKOSTNADER	154	1,9	0,8	2,1	2,7
6. SUM EKSTRAORDINÆRE INNTEKTER	55	0,7	1,1	1,6	0,0
7. SUM EKSTRAORDINÆRE KOSTNADER	8	0,1	0,2	0,1	0,0
8. SUM INNTEKTER (1+4+6)	8 144	102,6	102,2	103,0	102,6
9. SUM KOSTNADER (2+5+7)	7 832	98,6	94,4	100,7	100,9
10. RESULTAT FØR ARSOPPGJØRSDISPOSISJONER (8-9)	312	4,0	7,8	2,3	1,7
11. BRUTTOFORTJENESTE	1 434	18,1	18,5	18,6	17,6

Tabell 18 (forts.). Inntekts- og kostnadsregnskap for detaljhandel, etter eierforhold og nærings-
hovedgruppe. Mill. kr og i prosent av salgsinntekter. 1979 Income and cost
account for retail trade, by legal organization and major industry group.
Million kroner and in per cent of sales. 1979

	I alt		Personlige og	Aksje-	Andels-
	Million kroner	Pst.	ansvarlige selskap Pst.	selskap Pst.	lag Pst.
6222 Kolonialvarehandel					
1. SUM DRIFTSINNTEKTER	12 115	101,1	100,8	101,1	101,7
Salgsinntekter av varer og tjenester ..	11 983	100,0	100,0	100,0	100,0
Spes. off. avgifter for produserte/ solgte varer (ikke mva.) (-)	-	-	-	0,0	-
Spes. off. tilskudd for produserte/ solgte varer	0	0,0	0,0	0,0	-
Aktiverte egne investeringsarbeider ...	1	0,0	0,0	0,0	-
Leieinntekter, fast eiendom	40	0,3	0,2	0,4	0,5
Provisjonsinntekter	34	0,3	0,4	0,2	0,4
Andre driftsinntekter	57	0,5	0,2	0,5	0,8
2. SUM DRIFTSKOSTNADER	11 617	96,9	94,4	98,4	98,5
Forbruk av innkjøpte råvarer, innkjøpte halvfabrikata og handelsvarer	9 575	79,9	81,3	79,4	77,4
Lønninger, ferielønn, honorarer mv. ...	1 031	8,6	6,5	9,5	11,8
Honorarer mv. utenfor tjenesteforhold .	29	0,2	0,2	0,3	0,0
Arbeidsgiveravgift til folketrygden ...	166	1,4	1,0	1,6	1,9
Pensjonskostnader og andre indirekte personalkostnader	10	0,1	0,0	0,1	0,1
Frakt og spedisjon vedr. salget	6	0,1	0,0	0,1	0,1
Husleie, tomteleie, lys og varme	213	1,8	1,5	2,1	1,4
Bilkostnader	49	0,4	0,6	0,3	0,3
Reise- og diettkostnader, bilgodt- gjørelse	8	0,1	0,0	0,1	0,0
Provisjonskostnader	3	0,0	0,1	0,0	0,0
Representasjonskostnader	1	0,0	-	0,0	0,0
Kontingenter	3	0,0	0,0	0,0	0,0
Garanti- og servicekostnader	0	0,0	0,0	0,0	0,0
Patent- og lisenskostnader	0	0,0	0,0	-	-
Andre driftskostnader	371	3,1	2,1	3,7	3,7
Tap på fordringer	3	0,0	0,0	0,0	0,1
Tillegg/fradrag for beholdnings- endringer av varer i arbeid og ferdig egentilvirkede varer (+) (-) ...	0	0,0	0,0	0,0	0,0
Ordinære avskrivninger	149	1,2	1,1	1,2	1,7
3. DRIFTSRESULTAT (1-2)	498	4,2	6,4	2,7	3,2
4. SUM FINANSINNTEKTER	54	0,4	0,2	0,4	1,2
5. SUM FINANSKOSTNADER	138	1,1	1,0	0,7	3,1
6. SUM EKSTRAORDINÆRE INNTEKTER	20	0,2	0,2	0,1	0,1
7. SUM EKSTRAORDINÆRE KOSTNADER	11	0,1	0,1	0,1	0,2
8. SUM INNTEKTER (1+4+6)	12 189	101,7	101,2	101,6	103,0
9. SUM KOSTNADER (2+5+7)	11 766	98,1	95,5	99,2	101,8
10. RESULTAT FØR ARSOPPGJØRSDISPOSISJONER (8-9)	423	3,6	5,7	2,4	1,2
11. BRUTTOFORTJENESTE	2 408	20,1	18,7	20,6	22,6

Tabell 18 (forts.). Inntekts- og kostnadsregnskap for detaljhandel, etter eierforhold og nærings-
hovedgruppe. Mill. kr og i prosent av salgsinntekter. 1979 Income and cost
account for retail trade, by legal organization and major industry group.
Million kroner and in per cent of sales. 1979

	I alt		Personlige og	Aksjeselskap
	Million kroner	Pst.	ansvarlige selskap Pst.	Pst.
623 Detaljhandel med beklednings- og tekstilvarer				
1. SUM DRIFTSINNTEKTER	7 344	100,8	100,9	100,8
Salgsinntekter av varer og tjenester ..	7 285	100,0	100,0	100,0
Spes. off. avgifter for produserte/ solgte varer (ikke mva.) (-)	-	-	-	-
Spes. off. tilskudd for produserte/ solgte varer	-	-	-	-
Aktiverte egne investeringsarbeider ...	-	-	-	-
Leieinntekter, fast eiendom	31	0,4	0,4	0,4
Provisjonsinntekter	12	0,2	0,3	0,1
Andre driftsinntekter	16	0,2	0,2	0,2
2. SUM DRIFTSKOSTNADER	6 851	94,0	89,3	95,8
Forbruk av innkjøpte råvarer, innkjøpte halvfabrikata og handelsvarer	4 941	67,8	68,4	67,6
Lønninger, ferielønn, honorarer mv. ...	997	13,7	10,0	15,2
Honorarer mv. utenfor tjenesteforhold .	35	0,5	0,4	0,5
Arbeidsgiveravgift til folketrygden ...	152	2,1	1,5	2,3
Pensjonskostnader og andre indirekte personalkostnader	12	0,2	0,1	0,2
Frakt og spedisjon vedr. salget	20	0,3	0,2	0,3
Husleie, tomteleie, lys og varme	238	3,3	2,9	3,4
Bilkostnader	26	0,4	0,4	0,3
Reise- og diettkostnader, bilgodt- gjørelse	37	0,5	0,4	0,6
Provisjonskostnader	8	0,1	0,2	0,1
Representasjonskostnader	1	0,0	0,0	0,0
Kontingenter	3	0,0	0,0	0,0
Garanti- og servicekostnader	1	0,0	0,0	0,0
Patent- og lisenskostnader	-	-	-	-
Andre driftskostnader	299	4,1	3,7	4,2
Tap på fordringer	6	0,1	0,1	0,1
Tillegg/fradrag for beholdnings- endringer av varer i arbeid og ferdig egentilvirkede varer (+) (-) ...	1	0,0	0,0	0,0
Ordinære avskrivninger	74	1,0	0,8	1,1
3. DRIFTSRESULTAT (1-2)	493	6,8	11,6	5,0
4. SUM FINANSINNTEKTER	52	0,7	0,5	0,8
5. SUM FINANSKOSTNADER	85	1,2	1,2	1,1
6. SUM EKSTRAORDINÆRE INNTEKTER	25	0,3	0,5	0,3
7. SUM EKSTRAORDINÆRE KOSTNADER	23	0,3	0,3	0,3
8. SUM INNTEKTER (1+4+6)	7 421	101,9	101,9	101,9
9. SUM KOSTNADER (2+5+7)	6 959	95,6	88,7	97,2
10. RESULTAT FØR ARSOPPGJØRSDISPOSISJONER (8-9)	462	6,3	11,1	4,7
11. BRUTTOFORTJENESTE	2 344	32,2	31,6	32,4

Tabell 18 (forts.). Inntekts- og kostnadsregnskap for detaljhandel, etter eierforhold og nærings- hovedgruppe. Mill. kr og i prosent av salgsinntekter. 1979 Income and cost account for retail trade, by legal organization and major industry group. Million kroner and in per cent of sales. 1979

	I alt		Personlige og ansvarlige selskap	Aksjeselskap
	Million kroner	Pst.	Pst.	Pst.
624 Detaljhandel med møbler og innbo				
1. SUM DRIFTSINNTEKTER	5 224	100,9	101,4	100,7
Salgsinntekter av varer og tjenester ..	5 179	100,0	100,0	100,0
Spes. off. avgifter for produserte/ solgte varer (ikke mva.) (-)	-	-	-	-
Spes. off. tilskudd for produserte/ solgte varer	-	-	-	-
Aktiverte egne investeringsarbeider ...	1	0,0	-	0,0
Leieinntekter, fast eiendom	11	0,2	0,2	0,2
Provisjonsinntekter	15	0,3	0,7	0,1
Andre driftsinntekter	18	0,4	0,5	0,3
2. SUM DRIFTSKOSTNADER	4 991	96,3	94,2	97,2
Forbruk av innkjøpte råvarer, innkjøpte halvfabrikata og handelsvarer	3 699	71,4	74,9	69,9
Lønninger, ferielønn, honorarer mv. ...	572	11,0	8,3	12,2
Honorarer mv. utenfor tjenesteforhold .	27	0,5	0,5	0,5
Arbeidsgiveravgift til folketrygden ...	91	1,8	1,2	2,0
Pensjonskostnader og andre indirekte personalkostnader	10	0,2	0,2	0,2
Frakt og spedisjon vedr. salget	8	0,1	0,1	0,2
Husleie, tomteleie, lys og varme	186	3,6	2,9	3,9
Bilkostnader	45	0,9	1,0	0,8
Reise- og diettkostnader, bilgodtgjørelse	11	0,2	0,3	0,2
Provisjonskostnader	3	0,1	0,1	0,0
Representasjonskostnader	0	0,0	0,0	0,0
Kontingenter	1	0,0	0,0	0,0
Garanti- og servicekostnader	11	0,2	0,2	0,2
Patent- og lisenskostnader	2	0,0	-	0,0
Andre driftskostnader	251	4,8	3,2	5,6
Tap på fordringer	15	0,3	0,2	0,3
Tillegg/fradrag for beholdnings- endringer av varer i arbeid og ferdig egentilvirkede varer (+) (-) ...	0	0,0	0,0	0,0
Ordinære avskrivninger	59	1,1	1,0	1,2
3. DRIFTSRESULTAT (1-2)	233	4,6	7,1	3,5
4. SUM FINANSINNTEKTER	23	0,4	0,4	0,5
5. SUM FINANSKOSTNADER	90	1,7	2,0	1,6
6. SUM EKSTRAORDINÆRE INNTEKTER	22	0,4	0,3	0,5
7. SUM EKSTRAORDINÆRE KOSTNADER	21	0,4	0,1	0,5
8. SUM INNTEKTER (1+4+6)	5 269	101,8	102,1	101,7
9. SUM KOSTNADER (2+5+7)	5 102	98,4	96,3	99,3
10. RESULTAT FØR ARSOPP GjØRS DISPOSISJONER (8-9)	167	3,3	5,8	2,4
11. BRUTTOFORTJENESTE	1 480	28,6	25,1	30,1

Tabell 18 (forts.). Inntekts- og kostnadsregnskap for detaljhandel, etter eierforhold og nærings- hovedgruppe. Mill. kr og i prosent av salgsinntekter. 1979 Income and cost account for retail trade, by legal organization and major industry group. Million kroner and in per cent of sales. 1979

	I alt		Personlige og ansvarlige selskap	Aksjeselskap
	Million kroner	Pst.	Pst.	Pst.
625 Detaljhandel med jern- og fargevarer, glass, steintøy og sportsartikler				
1. SUM DRIFTSINNEKTER	3 385	100,7	100,6	100,7
Salgsinntekter av varer og tjenester ..	3 359	100,0	100,0	100,0
Spes. off. avgifter for produserte/solgte varer (ikke mva.) (-)	-	-	-	-
Spes. off. tilskudd for produserte/solgte varer	0	0,0	0,0	-
Aktiverte egne investeringsarbeider ...	-	-	-	-
Leieinntekter, fast eiendom	11	0,3	0,2	0,2
Provisjonsinntekter	8	0,2	0,3	0,2
Andre driftsinntekter	7	0,2	0,1	0,3
2. SUM DRIFTSKOSTNADER	3 186	94,9	89,9	95,6
Forbruk av innkjøpte råvarer, innkjøpte halvfabrikata og handelsvarer	2 453	73,0	71,8	74,4
Lønninger, ferielønn, honorarer mv. ...	386	11,5	8,8	12,7
Honorarer mv. utenfor tjenesteforhold .	9	0,3	0,2	0,3
Arbeidsgiveravgift til folketrygden ...	61	1,8	1,3	2,0
Pensjonskostnader og andre indirekte personalkostnader	5	0,2	0,1	0,2
Frakt og spedisjon vedr. salget	8	0,2	0,2	0,3
Husleie, tomteleie, lys og varme	71	2,1	1,8	2,3
Bilcostnader	23	0,7	0,6	0,8
Reise- og diettkostnader, bilgodtgjørelse	7	0,2	0,2	0,2
Provisjonskostnader	2	0,1	0,0	0,1
Representasjonskostnader	1	0,0	0,0	0,0
Kontingenter	1	0,0	0,0	0,0
Garanti- og servicekostnader	1	0,0	0,0	0,0
Patent- og lisenskostnader	0	0,0	0,0	0,0
Andre driftskostnader	119	3,6	3,6	3,5
Tap på fordringer	8	0,2	0,1	0,3
Tillegg/fradrag for beholdningsendringer av varer i arbeid og ferdig egentilvirkede varer (+) (-) ...	0	0,0	0,0	0,0
Ordinære avskrivninger	31	0,9	1,1	0,8
3. DRIFTSRESULTAT (1-2)	199	5,9	10,7	5,1
4. SUM FINANSINNEKTER	13	0,4	0,3	0,4
5. SUM FINANSKOSTNADER	45	1,3	1,5	1,2
6. SUM EKSTRAORDINÆRE INNEKTER	4	0,1	0,1	0,1
7. SUM EKSTRAORDINÆRE KOSTNADER	4	0,1	0,2	0,1
8. SUM INNEKTER (1+4+6)	3 402	101,3	101,0	101,3
9. SUM KOSTNADER (2+5+7)	3 235	96,3	91,5	96,9
10. RESULTAT FØR ARSOPPGJØRSDISPOSISJONER (8-9)	167	5,0	9,7	4,4
11. BRUTTOFORTJENESTE	906	27,0	28,2	25,6

Tabell 18 (forts.). Inntekts- og kostnadsregnskap for detaljhandel, etter eierforhold og nærings-
hovedgruppe. Mill. kr og i prosent av salgsinntekter. 1979 Income and cost
account for retail trade, by legal organization and major industry group.
Million kroner and in per cent of sales. 1979

	I alt		Personlige og	Aksjeselskap
	Million kroner	Pst.	ansvarlige selskap Pst.	Pst.
626 Detaljhandel med ur, optiske artikler, musikkinstrumenter, gull- og sølvvarer				
1. SUM DRIFTSINNEKTER	2 169	100,7	100,6	100,9
Salgsinntekter av varer og tjenester ..	2 153	100,0	100,0	100,0
Spes. off. avgifter for produserte/ solgte varer (ikke mva.) (-)	-	-	-	-
Spes. off. tilskudd for produserte/ solgte varer	0	0,0	0,0	-
Aktiverte egne investeringsarbeider ...	0	0,0	0,0	-
Leieinntekter, fast eiendom	8	0,4	0,3	0,5
Provisjonsinntekter	2	0,1	0,1	0,0
Andre driftsinntekter	6	0,3	0,1	0,4
2. SUM DRIFTSKOSTNADER	1 969	91,3	86,6	96,3
Forbruk av innkjøpte råvarer, innkjøpte halvfabrikata og handelsvarer	1 414	65,7	65,6	65,7
Lønninger, ferielønn, honorarer mv. ...	267	12,4	9,7	15,2
Honorarer mv. utenfor tjenesteforhold .	8	0,4	0,3	0,5
Arbeidsgiveravgift til folketrygden ...	43	2,0	1,5	2,5
Pensjonskostnader og andre indirekte personalkostnader	6	0,3	0,2	0,4
Frakt og spedisjon vedr. salget	7	0,3	0,1	0,6
Husleie, tomteleie, lys og varme	55	2,6	2,4	2,8
Bilkostnader	12	0,6	0,6	0,5
Reise- og diettkostnader, bilgodt- gjørelse	8	0,4	0,4	0,4
Provisjonskostnader	1	0,0	0,0	0,1
Representasjonskostnader	0	0,0	0,0	0,0
Kontingenter	1	0,1	0,1	0,0
Garanti- og servicekostnader	2	0,1	0,1	0,1
Patent- og lisenskostnader	-	-	-	-
Andre driftskostnader	118	5,5	4,9	6,1
Tap på fordringer	3	0,2	0,1	0,3
Tillegg/fradrag for beholdnings- endringer av varer i arbeid og ferdig egentilvirkede varer (+) (-) ...	1	0,0	0,0	0,1
Ordinære avskrivninger	23	1,1	1,1	1,1
3. DRIFTSRESULTAT (1-2)	200	9,3	13,9	4,6
4. SUM FINANSINNEKTER	15	0,7	0,5	0,9
5. SUM FINANSKOSTNADER	30	1,4	1,6	1,2
6. SUM EKSTRAORDINÆRE INNEKTER	15	0,7	1,2	0,2
7. SUM EKSTRAORDINÆRE KOSTNADER	3	0,2	0,3	0,0
8. SUM INNEKTER (1+4+6)	2 191	102,1	102,3	102,0
9. SUM KOSTNADER (2+5+7)	2 001	92,9	88,5	97,5
10. RESULTAT FØR ARSOPPGJØRSDISPOSISJONER (8-9)	201	9,2	13,7	4,5
11. BRUTTOFORTJENESTE	739	34,3	34,4	34,3

Tabell 18 (forts.). Inntekts- og kostnadsregnskap for detaljhandel, etter eierforhold og nærings-
hovedgruppe. Mill. kr og i prosent av salgsinntekter. 1979 Income and cost
account for retail trade, by legal organization and major industry group.
Million kroner and in per cent of sales. 1979

	I alt		Personlige og	Aksjeselskap
	Million kroner	Pst.	ansvarlige selskap Pst.	Pst.
627 Detaljhandel med motorkjøretøyer og bensin				
1. SUM DRIFTSINNEKTER	13 262	100,8	100,8	100,8
Salgsinntekter av varer og tjenester ..	13 157	100,0	100,0	100,0
Spes. off. avgifter for produserte/ solgte varer (ikke mva.) (-)	0	0,0	-	0,0
Spes. off. tilskudd for produserte/ solgte varer	0	0,0	-	0,0
Aktiverte egne investeringsarbeider ...	1	0,0	0,0	0,0
Leieinntekter, fast eiendom	50	0,4	0,1	0,5
Provisjonsinntekter	8	0,1	0,1	0,1
Andre driftsinntekter	46	0,3	0,6	0,2
2. SUM DRIFTSKOSTNADER	12 848	97,6	96,4	98,4
Forbruk av innkjøpte råvarer, innkjøpte halvfabrikata og handelsvarer	10 799	82,1	85,5	79,8
Lønninger, ferielønn, honorarer mv. ...	943	7,2	4,8	8,6
Honorarer mv. utenfor tjenesteforhold .	25	0,2	0,3	0,1
Arbeidsgiveravgift til folketrygden ...	150	1,1	0,8	1,4
Pensjonskostnader og andre indirekte personalkostnader	15	0,1	0,1	0,1
Frakt og spedisjon vedr. salget	12	0,1	0,1	0,1
Husleie, tomteleie, lys og varme	202	1,5	1,4	1,6
Bilkostnader	60	0,5	0,3	0,6
Reise- og diettkostnader, bilgodt- gjørelse	16	0,1	0,1	0,2
Provisjonskostnader	2	0,0	0,0	0,0
Representasjonskostnader	2	0,0	0,0	0,0
Kontingenter	4	0,0	0,0	0,0
Garanti- og servicekostnader	78	0,6	0,2	0,9
Patent- og lisenskostnader	3	0,0	0,0	0,0
Andre driftskostnader	373	2,8	2,0	3,4
Tap på fordringer	29	0,2	0,1	0,3
Tillegg/fradrag for beholdnings- endringer av varer i arbeid og ferdig egentilvirkede varer (+) (-) ...	0	0,0	0,0	0,0
Ordinære avskrivninger	135	1,0	0,7	1,2
3. DRIFTSRESULTAT (1-2)	418	3,3	4,4	2,5
4. SUM FINANSINNEKTER	51	0,4	0,2	0,5
5. SUM FINANSKOSTNADER	188	1,4	0,9	1,8
6. SUM EKSTRAORDINÆRE INNEKTER	57	0,4	0,1	0,6
7. SUM EKSTRAORDINÆRE KOSTNADER	26	0,2	0,2	0,2
8. SUM INNEKTER (1+4+6)	13 371	101,7	101,1	102,0
9. SUM KOSTNADER (2+5+7)	13 059	99,2	97,5	100,4
10. RESULTAT FØR ARSOPPGJØRSDISPOSISJONER (8-9)	312	2,5	3,6	1,6
11. BRUTTOFORTJENESTE	2 358	17,9	14,5	20,2

Tabell 18 (forts.). Innteks- og kostnadsregnskap for detaljhandel, etter eierforhold og nærings- hovedgruppe. Mill. kr og i prosent av salgsinntekter. 1979 Income and cost account for retail trade, by legal organization and major industry group. Million kroner and in per cent of sales. 1979

	I alt		Personlige og	Aksjeselskap
	Million kroner	Pst.	ansvarlige selskap Pst.	Pst.
629 Detaljhandel ellers				
1. SUM DRIFTSINNTEKTER	4 348	100,8	100,2	101,7
Salgsinntekter av varer og tjenester ..	4 314	100,0	100,0	100,0
Spes. off. avgifter for produserte/ solgte varer (ikke mva.) (-)	25	0,6	0,9	-
Spes. off. tilskudd for produserte/ solgte varer	5	0,1	0,2	-
Aktiverte egne investeringsarbeider ...	-	-	-	-
Leieinntekter, fast eiendom	20	0,5	0,2	1,0
Provisjonsinntekter	12	0,3	0,2	0,5
Andre driftsinntekter	23	0,5	0,6	0,3
2. SUM DRIFTSKOSTNADER	3 941	91,3	92,3	89,7
Forbruk av innkjøpte råvarer, innkjøpte halvfabrikata og handelsvarer	2 766	64,1	68,4	56,3
Lønninger, ferielønn, honorarer mv. ...	511	11,8	12,1	11,3
Honorarer mv. utenfor tjenesteforhold .	44	1,0	0,4	2,1
Arbeidsgiveravgift til folketrygden ...	84	2,0	1,8	2,3
Pensjonskostnader og andre indirekte personalkostnader	32	0,7	1,0	0,3
Frakt og spedisjon vedr. salget	30	0,7	0,3	1,4
Husleie, tomteleie, lys og varme	97	2,2	2,3	2,2
Bilkostnader	28	0,7	0,7	0,6
Reise- og diettkostnader, bilgodt- gjørelse	44	1,0	0,2	2,5
Provisjonskostnader	59	1,4	0,2	3,6
Representasjonskostnader	1	0,0	0,0	0,0
Kontingenter	2	0,0	0,0	0,0
Garanti- og servicekostnader	0	0,0	0,0	0,0
Patent- og lisenskostnader	1	0,0	0,0	0,0
Andre driftskostnader	184	4,3	3,2	6,4
Tap på fordringer	4	0,1	0,1	0,1
Tillegg/fradrag for beholdnings- endringer av varer i arbeid og ferdig egentilvirkede varer (+) (-) ...	0	0,0	0,0	0,0
Ordinære avskrivninger	52	1,2	1,5	0,7
3. DRIFTSRESULTAT (1-2)	407	9,4	7,9	12,0
4. SUM FINANSINNTEKTER	15	0,3	0,3	0,4
5. SUM FINANSKOSTNADER	47	1,1	1,2	1,1
6. SUM EKSTRAORDINÆRE INNTEKTER	30	0,7	0,8	0,6
7. SUM EKSTRAORDINÆRE KOSTNADER	16	0,4	0,3	0,5
8. SUM INNTEKTER (1+4+6)	4 394	101,9	101,3	102,7
9. SUM KOSTNADER (2+5+7)	4 002	92,8	93,7	91,3
10. RESULTAT FØR ÅRSOPPGJØRSDISPOSISJONER (8-9)	392	9,1	7,7	11,5
11. BRUTTOFORTJENESTE	1 548	35,9	31,6	43,7

Tabell 19. Bruttofortjeneste¹ i detaljhandelen i ulike størrelses- og næringsgrupper. 1979 Gross profit¹ in retail trade in different size groups and industry groups. 1979

Næringsgruppe Industry group	Alle be- drifter All estab- lish- ments	Bruttofortjeneste i pst. av omsetningen i bedrifter med omsetning. 1 000 kr Gross profit in establishments with sales. 1 000 kroner			
		Under 1 000	1 000- 1 999	2 000- 4 999	5 000 og over and over
		Prosent av omsetningen Percentage of sales			
62 Detaljhandel ²	23	25	25	24	22
621 Varehushandel	24	-	-	-	24
622 Detaljhandel med nærings- og nytelsesmidler ² ..	20	21	19	20	20
6221 Landhandel	17	13	16	18	19
6222 Kolonialvarehandel	20	19	20	20	20
6223 Det.h. med kjøtt og kjøttvarer	29	29	26	33	27
6224 Det.h. med fisk og vilt	24	28	21	:	:
6225 Det.h. med bakervarer	31	:	:	:	..
6226 Det.h. med tobakk, sjokolade, frukt og is krem	21	21	21	23	:
6229 Det.h. med nærings- og nytelsesmidler ellers	26	26	26	:	:
623 Detaljhandel med beklednings- og tekstilvarer .	34	30	34	34	36
6231 Det.h. med skotøy	32	30	31	34	:
6232 Det.h. med herrekonfeksjon	35	21	41	32	38
6233 Det.h. med damekonfeksjon	35	31	33	34	36
6234 Det.h. med garn og trikotasje	33	28	35	34	:
6235 Det.h. med utstyrsvarer	36	29	35	33	:
6239 Det.h. med beklednings- og tekstilvarer ellers	34	34	31	35	:
624 Detaljhandel med møbler og innbo	26	31	25	27	24
6241 Det.h. med møbler og tepper	29	28	26	28	28
6242 Det.h. med radio, fjernsyn, lamper og elek- triske husholdningsapparater	23	28	24	26	21
6249 Det.h. med innbo ellers	29	33	:	:	:
625 Detaljhandel med jern- og fargevarer, glass steintøy og sportsutstyr	27	26	27	28	28
6251 Det.h. med jernvarer og kjøkkenutstyr	27	24	33	29	26
6252 Det.h. med maling og lakk	27	24	21	29	:
6253 Det.h. med sportsutstyr	25	20	22	27	:
6254 Det.h. med glass og steintøy	36	35	34	31	:
626 Detaljhandel med ur, optiske artikler og musikk- instrumenter, gull- og sølvvarer	35	38	36	33	32
6261 Det.h. med ur, optiske artikler og fotoartikler	37	39	37	35	:
6262 Det.h. med musikkinstrumenter	32	33	30	:	:
6263 Det.h. med gull- og sølvvarer	34	35	35	33	:
627 Detaljhandel med motorkjøretøyer og bensin	19	22	18	18	18
6271 Det.h. med motorkjøretøyer, deler og rekvisita	20	33	21	22	19
6272 Det.h. med bensin og smøreljer	16	12	17	16	13
629 Detaljhandel ellers	31	32	30	31	32
6291 Det.h. med bøker og papir	32	33	31	31	:
6292 Det.h. med sykepleie- og apotekervarer	32	41	33	32	32
6292 Det.h. med kosmetikk	34	30	34	38	..
6294 Det.h. med blomster og planter	38	36	42
6295 Det.h. med brensel	17	27	13	13	22
6299 Det.h. med varer ikke nevnt annet sted	30	31	32	37	23

¹ Bruttofortjeneste = omsetning av handelsvarer - forbruk av innkjøpte handelsvarer. ² Ekskl. detaljhandel med vin og brennevin.

¹ Gross profit = sales - purchases + change in stocks of merchandise. ² Excl. retailing of wine and spirits.

K i l d e: Innkjøpsstatistikk for detaljhandel. Source: Statistics of purchases in retail trade.

Tabell 20. Verdiindeks for detaljomsetningen. 1979 = 100 Index number of retail sales. 1979 = 100

	Detalj- handel i alt	Vare- hus- handel	Detalj- handel med nærings- og nyt- elses- midler	Detalj- handel med bekle- nings- og tekstil- varer	Detalj- handel med møbler og innbo	Detalj- handel med farge- varer, glass, steintøy og sports- artikler	Detalj- handel med ur, optiske artikler, musikk- instru- menter, gull- og sølvvarer	Detalj- handel med motor- kjøre- tøyer og bensin	Detalj- handel ellers	Sesong- korrigert detalj- handel i alt Seasonally adjusted retail trade, total
	62	621	622	623	624	625	626	627	629	
Andel i %	100,00	4,65	35,95	10,39	8,02	5,04	3,03	26,45	6,47	100,0
1979	100	100	100	100	100	100	100	100	100	100
1980	113	113	114	112	106	110	101	117	109	113
1981	130	127	131	123	122	125	108	138	123	130
1980										
Januar ..	97	87	91	116	104	86	116	98	103	97
Februar .	95	89	96	81	89	87	85	106	97	95
Mars	101	106	109	79	88	92	83	107	98	101
April ...	99	95	99	96	75	102	72	112	93	99
Mai	109	109	111	114	75	113	85	118	98	109
Juni	110	109	110	98	84	124	92	126	95	110
Juli	111	112	118	91	88	119	97	119	92	111
August ..	111	110	115	108	98	108	92	110	113	111
September	113	108	110	110	124	113	91	115	115	113
Oktober .	129	128	125	140	136	107	98	137	116	129
November	121	122	120	133	136	102	96	122	117	121
Desember	158	183	160	175	177	169	207	128	172	158
1981										
Januar ..	109	100	103	130	123	97	98	109	109	119
Februar .	108	98	111	83	103	100	81	122	114	122
Mars	114	106	116	85	100	106	88	133	116	120
April ...	121	115	126	108	87	116	92	141	99	130
Mai	122	117	123	130	88	125	92	137	107	122
Juni	128	124	131	102	97	136	99	150	110	125
Juli	130	128	137	100	103	135	106	150	98	134
August ..	126	123	132	114	113	120	100	133	126	126
September	128	126	128	117	137	124	105	134	127	128
Oktober .	146	143	142	154	156	123	104	157	130	140
November	138	134	134	140	153	120	105	146	130	135
Desember	184	205	183	210	207	200	227	149	204	149

K i l d e: Statistisk månedshefte. Source: Monthly Bulletin of Statistics.

Tabell 21. Prisindeks for detaljhandel - konsumprisindeksen gruppert etter næring. 1979 = 100
Retail price index by industry group. 1979 = 100

	Detalj- handel i alt	Detalj- handel med nærings- og nyt- elses- midler	Detalj- handel med bekled- nings- og tekstil- varer	Detalj- handel med møbler og innbo	Detalj- handel med jern- og farge- varer, glass, steintøy og sports- artikler	Detalj- handel med ur, optiske artikler, musikk- instru- menter, gull- og sølvvarer	Detalj- handel med motor- kjøre- tøyer og bensin	Detalj- handel ellers
	62	622	623	624	625	626	627	629
Vekt o/oo	656,4	271,3	110,0	61,5	23,3	21,9	130,5	37,9
1975	75	76	74	85	73	76	70	74
1976	82	84	79	89	80	83	77	81
1977	89	91	87	94	88	86	82	88
1978	95	97	95	98	94	92	91	95
1979	100	100	100	100	100	100	100	100
1980	112	108	110	107	124	133	118	108
1981	127	127	123	119	132	143	132	120
1980								
Januar	104	102	102	102	113	116	108	104
Februar	107	103	104	103	133	134	111	104
Mars	108	104	108	105	135	133	113	104
April	109	105	109	105	125	134	113	104
Mai	110	106	110	106	122	135	117	104
Juni	111	107	110	106	121	135	118	108
Juli	112	108	111	107	121	133	120	108
August	113	110	109	108	121	134	121	108
September	114	111	113	109	122	133	121	111
Oktober	116	112	115	109	123	135	123	114
November	117	113	116	110	125	136	123	113
Desember	117	115	116	111	126	139	123	113
1981								
Januar	120	120	115	113	127	140	126	115
Februar	121	120	117	114	130	141	126	116
Mars	124	121	121	117	130	144	131	115
April	125	123	123	118	131	144	132	116
Mai	125	124	124	118	131	145	132	116
Juni	126	125	124	119	131	143	133	120
Juli	129	130	124	120	131	143	133	121
August	128	130	122	120	133	143	133	121
September	130	131	126	122	134	143	133	124
Oktober	130	131	127	122	136	143	134	124
November	131	132	128	122	138	143	135	123
Desember	131	132	128	122	138	144	135	122

Kilde: Statistisk månedshäfte. Source: Monthly Bulletin of Statistics.

Tabell 22. Konsumprisindeks. 1979 = 100. Varer og tjenester, etter konsumgruppe

A.	B. Matvarer Food											
	a)	b)	c)	d)	e)	f)	g)	h)	i)	j)	k)	
I alt Total	I alt Total	Mjøl, gryn og baker- varer Flour, meal and bakery pro- ducts	Kjøtt, kjøtt- varer og flesk Meat, meat pro- ducts and pork	Fisk og fiske- varer Fish and fish pro- ducts	Mjøl, fløte, ost og egg Milk, cream, cheese and eggs	Spise- fett og spise- oljer Edible oils and fats	Grønn- saker, og bær Vege- tables, fruits and berries	Pote- ter og varer av po- teter Pota- toes and potato pro- ducts	Sukker Sugar	Kaffe, te, kakao og koke- sjoko- lade Coffee, tea, cocoa and choco- late	Andre mat- varer Other foods	
Vekt 0/00	1 000,0	197,6	18,0	54,8	13,3	32,1	6,2	34,4	6,3	2,7	12,7	17,1
1975	74,1	76	85	70	80	80	85	75	76	249	50	82
1976	80,9	84	89	79	81	90	83	81	105	136	73	85
1977	88,2	91	93	86	90	88	94	88	91	87	118	92
1978	95,4	96	99	95	97	94	97	95	80	85	110	98
1979	100,0	100	100	100	100	100	100	100	100	100	100	100
1980	110,9	109	107	107	110	111	103	106	114	172	106	107
1981	126,0	127	127	129	141	134	136	120	125	175	95	122
1980												
Januar	104,0	102	101	102	103	97	102	101	105	121	113	101
Februar	105,7	102	101	102	104	97	102	102	108	122	114	103
Mars	107,5	104	103	102	105	99	101	103	113	136	110	103
April	108,1	106	103	103	106	107	102	106	116	139	110	105
Mai	109,3	106	105	104	107	107	102	105	117	141	109	107
Juni	110,6	108	106	104	109	107	102	107	128	166	109	108
Juli	111,9	109	106	107	110	108	102	107	132	180	110	109
August	112,6	112	110	108	113	121	103	108	118	184	104	109
September ...	113,7	112	111	110	115	122	103	109	109	189	101	110
Oktober	114,8	113	112	112	116	122	103	108	106	212	99	111
November	115,6	115	112	116	117	124	104	108	106	236	98	111
Desember	116,4	116	113	118	117	124	105	107	108	240	97	112
1981												
Januar	119,8	119	120	121	131	123	132	109	113	228	94	113
Februar	120,7	120	122	120	134	123	133	111	119	214	94	118
Mars	123,1	121	124	121	136	123	134	113	123	202	96	119
April	123,9	123	125	123	137	123	134	117	124	197	94	121
Mai	124,4	123	125	125	140	123	135	117	129	165	95	121
Juni	126,0	125	126	127	141	123	135	121	138	162	96	122
Juli	127,8	131	127	131	143	144	137	128	147	161	95	124
August	127,8	131	130	133	144	146	139	124	128	160	96	124
September ...	129,0	132	132	134	145	146	139	127	118	150	96	125
Oktober	129,3	132	131	135	146	146	139	126	118	142	96	126
November	129,9	133	131	137	145	147	139	127	123	138	96	126
Desember	130,3	134	132	140	146	147	139	124	125	174	95	126

K i l d e: Statistisk månedshefte.

Consumer price index for consumption groups. 1979 = 100

C. Drikkevarer og tobakk Beverages and tobacco			D.	E. Bolig, lys og brensel Rent, fuel and power			F.	G.	H.	I.	J.
a)	b)	c)		a)	b)	c)					
I alt Total	Drik- ke- varer Beve- rages	To- bakk To- bacco	Klær og sko- tøy Clo- thing and foot- wear	I alt Total	Bolig og ved- like- holds- ut- gifter Hou- sing and main- ten- ance	Lys og bren- sel Fuel and power	Møbler og hus- hold- nigs- artik- ler Furni- ture and house- hold equip- ment	Helse- pleie Medi- cal care	Reiser og trans- port Trans- port	Fri- tids- sysler og utdan- ning Recrea- tion and edu- cation	Andre varer og tje- nester Other goods and servi- ces
37,9	25,1	12,8	99,6	164,0	122,1	41,9	95,0	22,3	197,1	113,5	73,0
75	76	75	74	72	78	61	77	75	70	78	73
84	83	85	79	78	84	67	84	83	77	84	80
89	91	87	87	85	90	75	90	90	86	90	88
99	99	100	95	94	96	90	96	96	95	97	95
100	100	100	100	100	100	100	100	100	100	100	100
104	104	103	110	112	108	124	113	112	112	108	118
130	129	133	123	127	120	149	128	123	125	118	136
101	101	101	102	104	101	113	106	102	106	103	107
101	101	101	104	105	101	116	111	102	107	103	115
101	102	101	107	108	105	118	113	102	109	105	114
101	102	101	109	109	105	119	111	105	109	106	115
102	103	101	109	111	106	124	111	107	111	107	116
103	104	102	110	112	108	124	112	116	111	108	119
104	105	102	110	113	109	127	113	117	113	109	120
104	105	102	109	114	110	127	113	117	114	109	120
105	106	102	112	115	112	127	115	120	115	110	121
105	107	102	115	117	112	130	116	120	115	111	122
105	107	102	116	117	112	130	117	120	116	111	123
112	107	122	116	118	114	130	118	120	116	111	123
126	123	131	115	121	114	143	120	120	120	115	128
126	123	131	117	122	114	144	122	120	121	115	129
126	124	131	121	126	119	150	125	122	124	116	131
127	124	131	122	127	119	150	126	122	124	117	131
130	129	131	123	127	119	150	127	122	124	117	132
131	129	133	124	129	121	150	129	122	126	118	135
132	131	133	124	129	121	150	129	122	127	118	137
132	132	133	121	129	121	150	130	123	127	118	140
132	132	133	125	129	122	150	132	126	127	119	141
132	132	133	126	129	122	150	132	126	127	120	141
132	132	133	127	130	122	152	133	126	128	120	141
132	132	133	128	131	123	152	133	126	128	120	141

Source: Monthly Bulletin of Statistics.

Industry groups in English

	61, 62 WHOLESALE AND RETAIL TRADE	61213	Wholesaling of iron and steel
61	WHOLESALE TRADE AND COMMISSION BROKING	61214	Wholesaling of paper and paper products
611- 613	WHOLESALE TRADE EXCLUDING COMMISSION BROKING	61215	Wholesaling of crude petroleum and natural gas
611	WHOLESALING OF CONSUMER GOODS	61219	Wholesaling of other raw materials
6111	Wholesaling of food, beverages and tobacco	6122	Wholesaling of hardware and construction materials
61111	Wholesaling of grocery goods	61221	Wholesaling of hardware
61112	Wholesaling of butter, cheese and eggs	61222	Wholesaling of timber and other building materials of wood
61113	Wholesaling of grain and flour	61223	Wholesaling of plumbers' goods
61114	Wholesaling of meat and meat products	61224	Wholesaling of paints and lacquers
61115	Wholesaling of fish and fish products	61229	Wholesaling of other construction materials
61116	Wholesaling of potatoes, vegetables and fruit	6123	Wholesaling of machinery and equipment
61119	Wholesaling of food, beverages and tobacco not elsewhere classified	61231	Wholesaling of machinery and equipment for agriculture and forestry
6112	Wholesaling of textile goods and wearing apparel	61232	Wholesaling of machinery and equipment for mining, manufacturing and construction
61121	Wholesaling of footwear	61233	Wholesaling of machinery and equipment for energy production and electrical installation
61129	Wholesaling of other wearing apparel and textile goods	61234	Wholesaling of ship equipment and fishing gear
6113	Wholesaling of furniture and furnishings	61235	Wholesaling of business machines and equipment
61131	Wholesaling of radio and television receivers	61239	Wholesaling of machines and equipment not elsewhere classified
61132	Wholesaling of household apparatus and lighting equipment	613	WHOLESALING OF MOTOR VEHICLES, GASOLINE AND FUEL
61139	Wholesaling of other furniture and furnishings	6131	Wholesaling of motor vehicles
6119	Wholesaling of other consumer goods	6132	Wholesaling of gasoline and fuel
61191	Wholesaling of medical goods, cosmetics and toilet preparations	614	COMMISSION BROKING
61192	Wholesaling of sporting and recreational goods	6141	Commission broking with foods, beverages and tobacco
61199	Wholesaling of consumer goods not elsewhere classified	6142	Commission broking with wearing apparel and textile goods
612	WHOLESALING OF PRODUCER GOODS	6143	Commission broking with other consumer goods
6121	Wholesaling of raw materials	6149	Other commission broking
61211	Wholesaling of feeds, fertilizers and seeds		
61212	Wholesaling of metals and chemicals		

62	RETAIL TRADE	6249	Retailing of other furnishings
621	DEPARTMENT STORES	625	RETAILING OF HARDWARE, PAINTS AND PAINTING ARTICLES, GLASS, EARTHENWARE AND SPORTING EQUIPMENT
622	RETAILING OF FOODS, BEVERAGES AND TOBACCO	6251	Retailing of hardware and kitchen utensils
6221	General stores	6252	Retailing of paints and lacquers
6222	Retailing of grocery goods	6253	Retailing of sporting equipment
6223	Retailing of meat and meat products	6254	Retailing of glass and earthenware
6224	Retailing of fish and game	626	RETAILING OF WATCHES, OPTICAL GOODS, MUSICAL INSTRUMENTS, GOLD AND SILVER WARE
6225	Retailing of bakery products	6261	Retailing of watches, optical goods and photographic goods
6226	Retailing of tobacco, chocolate, fruit and ice-cream	6262	Retailing of musical instruments
6227	Retailing of wines and spirits	6263	Retailing of gold and silver ware
6229	Retailing of foods and beverages not elsewhere classified	627	RETAILING OF MOTOR VEHICLES AND GASOLINE
623	RETAILING OF WEARING APPAREL AND TEXTILE GOODS	6271	Retailing of motor vehicles, parts and accessories
6231	Retailing of footwear	6272	Retailing of gasoline and lubricating oils
6232	Retailing of men's clothing	629	OTHER RETAILING
6233	Retailing of women's clothing	6291	Retailing of books and stationery
6234	Retailing of yarn and knitted goods	6292	Retailing of drugs and pharmaceuticals
6235	Retailing of home furnishings	6293	Retailing of cosmetics
6239	Retailing of wearing apparel and textile goods not elsewhere classified	6294	Retailing of flowers and plants
624	RETAILING OF FURNITURE AND FURNISHINGS EXCEPT TEXTILE FURNISHINGS	6295	Retailing of household fuel
6241	Retailing of furniture and carpets	6299	Retailing of commodities not elsewhere classified
6242	Retailing of radio, television, lighting equipment and electrical household appliances		

Regnskapspostene på engelsk
The accounting items in English

RESULTATREGNSKAP

PROFIT AND LOSS ACCOUNT

1. Sum driftsinntekter	Total operating income
Salgsinntekter av varer og tjenester	Sales income of goods and services
Spes. off. avgifter for produserte/solgte varer (ikke mva.)	Special government taxes (except VAT) for produced/sold goods
Spes. off. tilskudd for produserte/solgte varer	Special government subsidies for produced/sold goods
Aktiverte egne investeringsarbeider	Capitalized investments
Leieinntekter, fast eiendom	Income of rent, real property
Provisjonsinntekter	Commission income
Andre driftsinntekter	Other operating income
2. Sum driftskostnader	Total operating expenditure
Forbruk av innkjøpte råvarer, innkjøpte halvfabrikata og handelsvarer	Expenditure of purchased raw materials, purchased semi-manufactures and goods intended for resale
Lønninger, ferielønn, honorarer mv.	Wages and salaries, etc.
Arbeidsgiveravgift til folketrygden	National insurance premium
Honorarer mv. utenfor tjenesteforhold	Fees to conditors etc. and others not employed
Pensjonskostnader og andre indirekte personal-kostnader	Pension payments and indirect staff expenditure
Frakt og spedisjon vedr. salget	Outgoing freight and forward costs
Husleie, tomteleie, lys og varme	Rent, electrical energy and fuel
Bilkostnader	Expenditure on own vehicles
Reise- og diettkostnader, bilgodtgjørelse	Travelling and subsistence allowances
Provisjonskostnader	Commission expenditure
Representasjonskostnader	Entertainment allowances
Kontingenter	Subscriptions
Garanti- og servicekostnader	Guarantee and servicework expenditure
Patent- og lisenskostnader	Patent and licence fee
Andre driftskostnader	Other operating expenditure
Tap på fordringer	Loss on accounts receivable
Tillegg/fradrag for beholdningsendringer av varer i arbeid og ferdig egentilvirkede varer	Addition/deduction for changes in stock (goods in process and finished goods from own production)
Ordinære avskrivninger	Ordinary depreciation
3. Driftsresultat	Operating result
4. Sum finansinntekter	Total financial income
Utdeling på aksjer og andeler i datterselskap	Dividends received from subsidiaries
Utdeling på andre aksjer og andeler	Dividends received from others
Renteinntekter fra selskap i samme konsern	Interest received from group companies
Andre renteinntekter	Interest received from others
Agio	Profit on agio
Andre finansinntekter	Other financial income
5. Sum finanskostnader	Total financial expenditure
Renter til selskap i samme konsern	Interest paid to group companies
Andre rentekostnader	Interest paid to others
Disagio	Loss on agio
Andre finanskostnader	Other financial costs

6. Resultat av finansinntekter og finanskostnader	Financial items, net
7. Sum ekstraordinære inntekter	Total extraordinary income
Vinning ved avgang av anleggsmidler (salg, erstatning, ekspropriasjon mv.)	Profit on sale (expropriation) of fixed asset
Offentlige tilskudd som ikke er knyttet til produksjon/salg	Government subsidies without reference to production/sales
Andre ekstraordinære inntekter	Other extraordinary income
8. Sum ekstraordinære kostnader	Total extraordinary expenditure
Tap ved avgang av anleggsmidler (salg, erstatning, ekspropriasjon mv.)	Loss on sale (expropriation) of fixed assets
Nedskrivning på anleggsmidler	Fixed assets written down
Gaver	Donations
Andre ekstraordinære kostnader	Other extraordinary expenditure
9. Resultat av ekstraordinære inntekter og kostnader	Extraordinary items, net
10. Resultat før årsoppgjørdisposisjoner	Net profit before year-end adjustments
Årsoppgjørdisposisjoner:	Year-end adjustments:
Oppskrivning av anleggsmidler	Revaluation of fixed assets
Overført fra oppskrivningsfond	Transferred from revaluation fund
Overført fra:	Transferred from:
investerings-, markedsbearb.- og miljøvernfond	investment, marketing and environment protection fund
distriktsutbyggingsfond	regional development fund
utbyttereguleringsfond	dividends regulation fund
salgsgevinster	profit on sale of fixed assets
åpningsavskrivning	initial depreciation carried forward
andre bet. skattefrie avsetninger	other conditional tax-free allocations
Ekstraordinære skattemessig betinget av- nedskrivninger	Extraordinary tax-conditioned depreciation
Avsetning til oppskrivningsfond	Transferred to revaluation fund
Oppskrivning nyttet til forhøyelse av aksjekapitalen	Writings up of share capital
Avsetning til:	Transferred to:
investerings-, markedsbearb.- og miljøvernfond	investment, marketing and environment protection fund
distriktsutbyggingsfond	regional development fund
utbyttereguleringsfond	dividends regulation fund
salgsgevinster	profit on sale of fixed assets
åpningsavskrivning	initial depreciation carried forward
andre bet. skattefrie avsetn.	other conditional tax-free allocations
Økning/nedgang nedskrivning varekontrakter	Increase/decrease in trade contracts written down
Økning/nedgang lagerreserver	Increase/decrease in stock reserves
Skatt på formue og inntekt (i ikke-personlige selskaper)	Capital and income tax (in incorporated enterprises)
11. Resultat av årsoppgjørdisposisjoner	Year-end adjustments
12. Årsoverskudd/-underskudd	The year's profit/loss
Overført fra fri egenkapital	Transferred from distributable equity
Overført fra bundet egenkapital	Transferred from reserve fund etc.
Avsatt til fri egenkapital	Transferred to distributable equity
Avsatt til reservefond	Transferred to reserve fund
Udekket tap	Uncovered loss
Forhøyelse av aksjekapital (med overskuddsmidler)	Increase of share capital (by surplus disposed)
Privatkonto	Private account
Skatter i personlige og ansvarlige selskaper	Taxes for unincorporated enterprises

BALANSE

Eiendeler

1. Omløpsmidler

Kontanter
 Bankinnskudd og inntående på postgiro
 Aksjer og andeler
 Obligasjoner og andre verdipapirer
 Vekselfordringer
 Kundefordringer
 Kortsiktige fordringer på konsernselskap
 Andre kortsiktige fordringer
 Lager av råvarer
 Lager av varer under tilvirkning og innkjøpte halvfabrikata
 Lager av ferdigvarer (egenproduserte og kjøpte)
 Forskudd til leverandør

2. Anleggsmidler

Aksjer og andeler i datterselskaper
 Andre aksjer og andeler
 Obligasjoner og andre verdipapirer
 Langsiktige fordringer på konsernselskap
 Lån til aksjonærer, styremedlemmer mv.
 Lån til ansatte
 Andre langsiktige fordringer
 Forskudd til leverandører
 Patenter og liknende rettigheter
 Goodwill
 Aktiverte kostnader
 Skip og andre fartøyer
 Andre transportmidler
 Maskiner, verktøy, inventar og liknende
 Bygninger og bygningsmessige anlegg (ekskl. boliger)
 Anlegg under utførelse
 Jord- og skogbrukseiendommer
 Tomter, gruver, steinbrudd, vannfall og andre grunnarealer
 Boliger (inkl. boligtomter)
 Krav på aksjeinnskudd
 Egne aksjer

3. Totalkapital

Gjeld og egenkapital

4. Kortsiktig gjeld

Leverandørgjeld
 Vekselgjeld
 Kassekreditt, byggelån
 Skyldig skattetrekk og folketrygdavgift

 Skyldig merverdi- og investeringsavgift
 Andre skyldige offentlige avgifter
 Påløpne, ikke forfalne lønninger, feriepenger, honorarer mv.
 Påløpne, ikke forfalne gjeldsrenter
 Påløpne, ikke utliknende skatter
 Forskudd fra kunder
 Garanti- og serviceforpliktelser
 Annen kortsiktig gjeld, herunder kortsiktig gjeld til konsernselskap
 Avsatt til utbytte

BALANCE SHEET

Assets

Current assets

Cash in hand
 Bank and postgiro account
 Shares
 Bonds and other securities
 Notes receivable
 Accounts receivable from customers
 Claims on group companies
 Other short-term claims
 Stock of raw materials
 Stock of goods in process and purchased semi-manufactures
 Stock of finished goods
 Advance to suppliers

Fixed assets

Shares in subsidiaries
 Other shares
 Bonds and other securities
 Long-term claims on group companies
 Loans to shareholders etc.
 Loans to employees
 Other long-term claims
 Advance to suppliers
 Patents and similar rights
 Goodwill
 Capitalized expenditures
 Ships
 Other vehicles
 Machinery, equipment and the like
 Buildings (excl. dwellings)

 Plant under construction
 Land and forestry properties
 Building sites, mines, stone quarryings, water falls and other real properties
 Dwellings
 Unpaid share subscriptions
 Treasury stock

Total capital

Liabilities and equity

Short-term liabilities

Debt to suppliers
 Notes payable
 Cash credit (bank overdraft), building loans
 Unpaid payroll tax and national insurance premium
 Unpaid value added tax and investment tax
 Other unpaid government taxes
 Wages etc., due, not yet assessed

 Interests due, not yet assessed
 Taxes due, not yet assessed
 Advance from customers
 Guarantee and service commitments
 Other short-term liabilities, incl. short-term debt to group companies
 Allocation to dividends

5. Langsiktig gjeld	Long-term liabilities
Langsiktig gjeld til konsernselskap	Long-term debt to group companies
Ihendehaverobligasjonslån	Bearer bond loan
Pantelån	Mortgage debt
Ansvarlig lånekapital	Liable loan-capital
Annen langsiktig gjeld	Other long-term liabilities
6. Betinget skattefrie avsetn., reserver	Conditional tax-free allocations, reserves
Investeringsfond, markedsbearbeidingsfond mv.	Investment fund, marketing fund
Distriktsutbyggingsfond	Regional development fund
Utbyttereguleringsfond	Dividends regulation fund
Salgsgevinster på varige driftsmidler	Sales profit on fixed assets
Avsatt til åpningsavskrivning (på anlegg under utførelse)	Allocations to initial depreciation (on plant under construction)
Nedskrevet på varekontrakter	Written down on trade contracts
Lagerreserver	Stocks reserves
Andre betingede skattefrie avsetninger	Other conditional tax-free allocations
7. Egenkapital	Equity
Aksjekapital	Share capital
Reservefond	Reserve fund
Oppskrivningsfond	Revaluation fund
Fri egenkapital i ikke-personlige selskaper	Distributable equity in incorporated enterprises
Egenkapital (fri) i personlige selskaper	Distributable equity in unincorporated enterprises
8. Totalkapital	Total capital

Inndelingen i handelsfelt, handelsområder og handelsdistrikter¹
The division into trade fields, trade areas and trade districts¹

1-2 ØSTRE HANDELSFELT

11 Østfoldbyenes Handelsområde

- 111 Halden handelsdistrikt
0101 Halden
0118 Aremark
- 112 Fredrikstad handelsdistrikt
0103 Fredrikstad
0111 Hvaler
0113 Borge
0131 Rolvsøy
0133 Kråkerøy
0134 Onsøy
- 113 Sarpsborg handelsdistrikt
0102 Sarpsborg
0114 Varteig
0115 Skjeberg
0130 Tune
- 114 Moss handelsdistrikt
0104 Moss
0135 Råde
0136 Rygge
0137 Våler

12 Hovedstadens Handelsområde

- 121 Askim/Mysen handelsdistrikt
0119 Marker
0121 Rømskog
0122 Trøgstad
0123 Spydeberg
0124 Askim
0125 Eidsberg
0127 Skiptvet
0128 Rakkestad
0138 Hobøl
- 122 Ski/Drøbak handelsdistrikt
0211 Vestby
0213 Ski
0214 Ås
0215 Frogn
0229 Enebakk
- 123 Oslo handelsdistrikt
0301 Oslo
0216 Nesodden
0217 Oppegård
0219 Bærum
0220 Asker
0230 Lørenskog
0233 Nittedal

- 124 Lillestrøm handelsdistrikt
0221 Aurskog-Høland
0226 Sørum
0227 Fet
0228 Rælingen
0231 Skedsmo
0234 Gjerdrum
- 125 Brandbu handelsdistrikt
0533 Lunner
0534 Gran
- 126 Øvre Romerike handelsdistrikt
0235 Ullensaker
0236 Nes
0237 Eidsvoll
0238 Nannestad
0239 Hurdal
- 127 Kongsvinger handelsdistrikt
0402 Kongsvinger
0418 Nord-Odal
0419 Sør-Odal
0420 Eidskog
0423 Grue

13 Midtre og Nordre Hedmark Handelsområde

- 131 Hamar handelsdistrikt
0401 Hamar
0412 Ringsaker
0414 Vang
0415 Løten
0417 Stange
- 132 Flisa handelsdistrikt
0425 Åsnes
0426 Våler
- 133 Elverum handelsdistrikt
0427 Elverum
0428 Trysil
0429 Åmot
0430 Stor-Elvdal
0434 Engerdal
- 134 Tynset handelsdistrikt
0432 Rendalen
0436 Tolga
0437 Tynset
0438 Alvdal
0439 Follidal
0441 Os

14 Gudbrandsdalen Handelsområde

- 141 Lillehammer handelsdistrikt
0501 Lillehammer
0521 Øyer
0522 Gausdal

¹ Fra Standard for handelsområder - Statistisk Sentralbyrås Håndbøker nr. 13.¹ From Standard for handelsområder - Manuals from the Central Bureau of Statistics no. 13.

14 Gudbrandsdalen Handelsområde (forts.)

142 Vinstra/Vålbru handelsdistrikt
0516 Nord-Fron
0519 Sør-Fron
0520 Ringebu

143 Otta handelsdistrikt
0511 Dovre
0512 Lesja
0513 Skjåk
0514 Lom
0515 Vågå
0517 Sel

15 Vest-Oppland Handelsområde

151 Gjøvik handelsdistrikt
0502 Gjøvik
0528 Østre Toten
0529 Vestre Toten

152 Dokka handelsdistrikt
0536 Søndre Land
0538 Nordre Land
0541 Etnedal

153 Fagernes handelsdistrikt
0540 Sør-Aurdal
0542 Nord-Aurdal
0543 Vestre Slidre
0544 Øystre Slidre
0545 Vang

16 Øvre Buskerud Handelsområde

161 Hønefoss handelsdistrikt
0605 Ringerike
0612 Hole
0622 Krødsherad

162 Jevnaker handelsdistrikt
0532 Jevnaker

163 Hallingdal handelsdistrikt
0615 Flå
0616 Nes
0617 Gøi
0618 Hemsedal
0619 Ål
0620 Hol

17 Nedre Buskerud Handelsområde

171 Drammen handelsdistrikt
0602 Drammen
0625 Nedre Eiker
0626 Lier
0627 Røyken
0628 Hurum

172 Svelvik/Sande handelsdistrikt
0711 Svelvik
0713 Sande

173 Vikersund/Hokksund handelsdistrikt
0621 Sigdal
0623 Modum
0624 Øvre Eiker

174 Kongsberg handelsdistrikt

0604 Kongsberg
0631 Flesberg
0632 Rollag
0633 Hore og Uvdal

18 Vestfoldbyenes Handelsområde

181 Horten/Holmestrand handelsdistrikt
0702 Holmestrand
0703 Horten
0714 Hof
0716 Våle
0717 Borre

182 Tjønsberg handelsdistrikt

0705 Tjønsberg
0718 Ramnes
0719 Andebu
0720 Stokke
0721 Sem
0722 Nøtterøy
0723 Tjøne

183 Sandefjord handelsdistrikt

0706 Sandefjord

184 Larvik handelsdistrikt

0707 Larvik
0708 Stavern
0725 Tjølling
0726 Brunlanes
0727 Hedrum
0728 Lardal

19 Telemark Handelsområde

191 Porsgrunn handelsdistrikt
0805 Porsgrunn
0814 Bamble

192 Kragerø handelsdistrikt
0815 Kragerø
0817 Drangedal

193 Skien handelsdistrikt
0806 Skien
0811 Siljan
0819 Nome

194 Vest-Telemark handelsdistrikt
0828 Seljord
0829 Kviteseid
0830 Nissedal
0831 Fyresdal
0833 Tokke

195 Notodden handelsdistrikt
0807 Notodden
0821 Bø
0822 Sauherad
0827 Hjartdal

196 Rjukan handelsdistrikt
0826 Tinn
0834 Vinje

21 Østre Sørlandet Handelsområde

- 211 Risør/Tvedestrand handelsdistrikt
0901 Risør
0911 Gjerstad
0912 Vegårshei
0914 Tvedestrand
- 212 Arendal/Grimstad handelsdistrikt
0903 Arendal
0904 Grimstad
0918 Moland
0919 Froland
0920 Øyestad
0921 Tromøy
0922 Hisøy
0929 Amli

22 Vestre Sørlandet Handelsområde

- 221 Lillesand handelsdistrikt
0926 Lillesand
0928 Birkenes
- 222 Kristiansand handelsdistrikt
1001 Kristiansand
1014 Vennesla
1017 Songdalen
1018 Søgne
- 223 Mandal handelsdistrikt
1002 Mandal
1021 Marnardal
1026 Åseral
1027 Audnedal
1029 Lindesnes
- 224 Setesdal handelsdistrikt
0935 Iveland
0937 Evje og Hornnes
0938 Bygland
0940 Valle
0941 Bykle
- 225 Farsund handelsdistrikt
1003 Farsund
1032 Lyngdal
1034 Hægebostad

3 VESTRE HANDELSFELT

31 Søndre Rogaland Handelsområde

- 311 Flekkefjord handelsdistrikt
1004 Flekkefjord
1037 Kvinesdal
1046 Sirdal
- 312 Egersund handelsdistrikt
1101 Eigersund
1111 Sokndal
1112 Lund
1114 Bjerkreim
- 313 Jæren handelsdistrikt
1119 Hå
1120 Klepp
1121 Time

- 314 Sandnes handelsdistrikt
1102 Sandnes
1122 Gjesdal
1129 Forsand

- 315 Stavanger handelsdistrikt
1103 Stavanger
1124 Sola
1127 Randaberg
1130 Strand
1133 Hjelmeland
1141 Finnøy
1142 Rennesøy
1144 Kvitsøy

32 Nordre Rogaland og Søndre Hordaland Handelsområde

- 321 Haugesund handelsdistrikt
1106 Haugesund
1145 Bokn
1146 Tysvær
1149 Karmøy
1151 Utsira
1154 Vindafjord
- 322 Sand/Sauda handelsdistrikt
1134 Suldal
1135 Sauda
- 323 Søndre Sunnhordland handelsdistrikt
1211 Etne
1214 Ølen
1216 Sveio
- 324 Nordre Sunnhordland handelsdistrikt
1219 Bømlo
1221 Stord
1222 Fitjar
1223 Tysnes
1224 Kvinnherad
- 325 Odda handelsdistrikt
1227 Jondal
1228 Odda
1231 Ulensvang
1232 Eidfjord

33 Midtre Vestlandet Handelsområde

- 331 Bergen handelsdistrikt
1201 Bergen
1238 Kvam
1241 Fusa
1242 Samnanger
1243 Os
1244 Austevoll
1245 Sund
1246 Fjell
1247 Askøy
1251 Vaksdal
1252 Modalen
1253 Osterøy
1259 Øygarden
- 332 Voss handelsdistrikt
1233 Ulvik
1234 Granvin
1235 Voss

33 Midtre Vestlandet Handelsområde (forts.)

333 Ytre Nordhordland handelsdistrikt
1256 Meland
1260 Radøy
1263 Lindås
1264 Austrheim
1265 Fedje
1266 Masfjorden

334 Ytre Sogn handelsdistrikt
1411 Gulen
1412 Solund
1413 Hyllestad
1416 Høyanger

335 Indre Sogn handelsdistrikt
1417 Vik
1418 Balestrand
1419 Leikanger
1420 Sogndal
1421 Aurland
1422 Lærdal
1424 Ardal
1426 Luster

336 Førde handelsdistrikt
1429 Fjaler
1430 Gaular
1431 Jølster
1432 Førde
1433 Naustdal

337 Florø handelsdistrikt
1401 Flora
1428 Askvoll
1438 Bremanger

338 Nordfjord handelsdistrikt
1439 Vågsøy
1441 Selje
1443 Eid
1444 Hornindal
1445 Gloppen
1449 Stryn

34 Sunnmøre Handelsområde

341 Ulsteinvik handelsdistrikt
1511 Vanylven
1514 Sande
1515 Herøy
1516 Ulstein
1517 Hareid

342 Volda/Ørsta handelsdistrikt
1519 Volda
1520 Ørsta

343 Stranda handelsdistrikt
1524 Norddal
1525 Stranda
1528 Sykkylven

344 Alesund handelsdistrikt
1504 Alesund
1523 Ørskog
1526 Stordal
1529 Skodje
1531 Sula
1532 Giske
1534 Haram

4 MIDTRE HANDELSFELT

41 Romsdal og Nordmøre Handelsområde

411 Molde handelsdistrikt
1502 Molde
1535 Vestnes
1543 Nesset
1545 Midsund
1546 Sandøy
1547 Aukra
1548 Fræna
1551 Eide
1557 Gjemnes

412 Andalsnes handelsdistrikt
1539 Rauma

413 Sunndalsøra handelsdistrikt
1560 Tingvoll
1563 Sunndal

414 Kristiansund handelsdistrikt
1503 Kristiansund
1554 Averøy
1556 Frei
1569 Aure
1572 Tustna
1573 Smøla

415 Surna handelsdistrikt
1566 Surnadal
1567 Rindal
1571 Halså

42 Søndre Trøndelag Handelsområde

421 Oppdal handelsdistrikt
1634 Oppdal
1635 Rennebu

422 Røros/Støren handelsdistrikt
1640 Røros
1644 Holtålen
1648 Midtre Gauldal

423 Hitra/Frøya handelsdistrikt
1617 Hitra
1620 Frøya

424 Orkanger handelsdistrikt
1612 Hemne
1613 Snillfjord
1622 Agdenes
1636 Meldal
1638 Orkdal

42 Søndre Trøndelag Handelsområde (forts.)

- 425 Trondheim handelsdistrikt
 1601 Trondheim
 1653 Melhus
 1657 Skaun
 1662 Klæbu
 1663 Malvik
 1664 Selbu
 1665 Tydal
- 426 Stjørdalshalsen handelsdistrikt
 1711 Meråker
 1714 Stjørdal
- 427 Nordre Fosen handelsdistrikt
 1621 Ørland
 1624 Rissa
 1627 Bjugn
 1630 Afjord
 1632 Roan
 1633 Osen

43 Nordre Trøndelag Handelsområde

- 431 Levanger handelsdistrikt
 1717 Frosta
 1718 Leksvik
 1719 Levanger
 1721 Verdal
 1723 Mosvik
 1729 Inderøy
- 432 Steinkjer handelsdistrikt
 1702 Steinkjer
 1724 Verran
 1736 Snåsa
- 433 Namsos handelsdistrikt
 1703 Namsos
 1725 Namdalseid
 1743 Høylandet
 1744 Overhalla
 1748 Fosnes
 1749 Flatanger
- 434 Grong handelsdistrikt
 1738 Lierne
 1739 Røyrvik
 1740 Namsskogan
 1742 Grong
- 435 Rørвик handelsdistrikt
 1750 Vikna
 1751 Nærøy
 1755 Leka

44 Søndre Nordland Handelsområde

- 441 Brønnøysund handelsdistrikt
 1811 Bindal
 1812 Sømna
 1813 Brønnøy
 1815 Vega
 1816 Vevelstad
- 442 Mosjøen handelsdistrikt
 1824 Vefsn
 1825 Grane
 1826 Hattfjelldal

- 443 Sandnessjøen handelsdistrikt
 1818 Herøy
 1820 Alstahaug
 1822 Leirfjord
 1827 Dønna

- 444 Mo/Nesna handelsdistrikt
 1828 Nesna
 1832 Hemnes
 1833 Rana
 1834 Lurøy
 1835 Træna

5 NORDRE HANDELSFELT

51 Vestfjorden Handelsområde

- 511 Bodø handelsdistrikt
 1804 Bodø
 1836 Rødøy
 1837 Meløy
 1838 Gildeskål
 1839 Beiarn
 1842 Skjerstad
 1848 Steigen

- 512 Fauske handelsdistrikt
 1840 Saltdal
 1841 Fauske
 1845 Sørfold
 1849 Hamarøy

- 513 Lofoten handelsdistrikt
 1856 Røst
 1857 Værøy
 1859 Flakstad
 1860 Vestvågøy
 1865 Vågan
 1874 Moskenes

52 Nordre Nordland og Søndre Troms Handelsområde

- 521 Narvik handelsdistrikt
 1805 Narvik
 1850 Tysfjord
 1851 Lødingen
 1852 Tjeldsund
 1853 Evenes
 1854 Ballangen

- 522 Vesterålen handelsdistrikt
 1866 Hadsel
 1867 Bø
 1868 Øksnes
 1870 Sortland
 1871 Andøy

- 523 Harstad handelsdistrikt
 1901 Harstad
 1911 Kvæfjord
 1913 Skånland
 1915 Bjarkøy
 1917 Ibestad

- 524 Indre Sør-Troms handelsdistrikt
 1919 Gratangen
 1920 Lavangen
 1922 Bardu
 1923 Salangen
 1926 Dyrøy

53 Nordre Troms Handelsområde

531 Finnsnes handelsdistrikt
1924 Målselv
1925 Sørreisa
1927 Tranøy
1928 Torsken
1929 Berg
1931 Lenvik

532 Tromsø handelsdistrikt
1902 Tromsø
1933 Balsfjord
1936 Karlsøy
1938 Lyngen
1939 Storfjord

533 Skjervøy handelsdistrikt
1940 Kåfjord
1941 Skjervøy
1942 Nordreisa
1943 Kvænangen

534 Svalbard handelsdistrikt
2100 Svalbard

54 Finnmark Handelsområde

541 Alta handelsdistrikt
2011 Kautokeino
2012 Alta
2014 Loppa

542 Hammerfest handelsdistrikt
2001 Hammerfest
2015 Hasvik
2016 Sørøysund
2017 Kvalsund
2018 Måsøy

543 Honningsvåg/Kjøllefjord handelsdistrikt
2019 Nordkapp
2020 Porsanger
2021 Karasjok
2022 Lebesby
2023 Gamvik

544 Vadsø handelsdistrikt
2003 Vadsø
2025 Tana
2027 Nesseby

545 Vardø handelsdistrikt
2002 Vardø
2024 Berlevåg
2028 Båtsfjord

546 Kirkenes handelsdistrikt
2030 Sør-Varanger

Tidligere utkommet innen eirneområdet
Previously issued on the subject

Varehandelsstatistikk Wholesale and Retail Trade Statistics 1966 NOS A 238, 1967 A 260,
1968 A 345, 1969 A 387, 1970 A 497, 1971 A 541, 1972 A 645, 1973 A 699, 1975 A 870, 1976 A 945, 1977
B 27, 1978 B 119, 1979 B 217

Omsetning og fortjeneste mv. i varehandelen Sales and Profit in the Internal Trade SA 27

Innkjøp og omsetning i engroshandelen 1975 Purchases and Sales in the Wholesale Trade 1975
SA 34

Regnskapsanalyse Dagligvarehandel Accounting Analysis Grocery Trade SA 41

Knut Fredrik Strøm: Konkurser i industri og varehandel Utvikling, hyppighet og omfang
RAPP 81/20

Publikasjoner sendt ut fra Statistisk Sentralbyrå siden 1. januar 1981
 Publications issued by the Central Bureau of Statistics since 1 January 1981

I serien Norges offisielle statistikk (NUS):

Rekke B

Trykt 1981

- Nr. 174 Økonomisk utsyn over året 1980 Economic Survey Sidetall 165 Pris kr 25,00
 ISBN 82-537-1218-9 ISSN 0078-1924
- 175 Lønnsstatistikk for ansatte i forsikringsvirksomhet 1. september 1980 Wage
 Statistics for Employees in Insurance Activity Sidetall 31 Pris kr 10,00
 ISBN 82-537-1219-7
- 176 Regnskapsstatistikk 1979 Engroshandel Statistics of Accounts Wholesale Trade
 Sidetall 104 Pris kr 11,00 ISBN 82-537-1220-0
- 177 Regnskapsstatistikk 1979 Bergverksdrift og industri Statistics of Accounts Mining
 and Manufacturing Sidetall 162 Pris kr 11,00 ISBN 82-537-1221-9
- 178 Lønnsstatistikk for ansatte i bankvirksomhet 1. september 1980 Wage Statistics for
 Bank Employees Sidetall 42 Pris kr 10,00 ISBN 82-537-1222-7
- 179 Veitrafikkulykker 1979 Road Traffic Accidents Sidetall 156 Pris kr 15,00
 ISBN 82-537-1223-5
- 180 Nasjonalregnskap 1949 - 1962 National Accounts Sidetall 132 Pris kr 15,00
 ISBN 82-537-1224-3
- 181 Bygge- og anleggsstatistikk 1979 Construction Statistics Sidetall 75
 Pris kr 15,00 ISBN 82-537-1225-1 ISSN 0550-029X
- 182 Folketallet i kommunene 1980 - 1981 Population in Municipalities Sidetall 38
 Pris kr 10,00 ISBN 82-537-1227-8
- 183 Varenomenklatur Tillegg til Industristatistikk 1980 Commodity Nomenclature
 Supplement to Industrial Statistics Sidetall 155 ISBN 82-537-1228-6
- 184 Lønnsstatistikk for arbeidere i bergverksdrift og industri 3. kvartal 1980 Wage
 Statistics for Workers in Mining and Manufacturing Sidetall 31 Pris kr 10,00
 ISBN 82-537-1229-4 ISSN 0550-0435
- 185 Lønnsstatistikk for ansatte i jordbruk, gartnerier og hagebruk September 1980 Wage
 Statistics for Workers and Salaried Employees in Agriculture and Horticulture
 Sidetall 39 Pris kr 10,00 ISBN 82-537-1230-8
- 186 Statistikk over bilverksteder mv. 1979 Statistics on Car Repair Shops etc.
 Sidetall 33 Pris kr 10,00 ISBN 82-537-1231-6
- 187 Statistikk over arkitektvirksomhet og byggeteknisk konsulentvirksomhet 1979
 Statistics on Architectural and other Technical Services Connected with
 Construction Sidetall 37 Pris kr 10,00 ISBN 82-537-1237-5
- 188 Sjøulykkesstatistikk 1980 Marine Casualties Sidetall 59 Pris kr 15,00
 ISBN 82-537-1238-3 ISSN 0332-8007
- 189 Lønnsstatistikk for sjøfolk på skip i innenriks rutefart November 1980 Wage
 Statistics for Seamen on Ships in Scheduled Coasting Trade Sidetall 26
 Pris kr 10,00 ISBN 82-537-1240-5
- 190 Kredittmarkedstatistikk Private kredittforetak og finansieringsselskaper 1979
 Credit Market Statistics Private Credit Enterprises and Private Financial
 Companies Sidetall 87 Pris kr 15,00 ISBN 82-537-1241-3
- 191 Lønnsstatistikk for ansatte i forretningsmessig tjenesteyting og i interesseorganisa-
 sjoner 1. september 1980 Wage Statistics for Employees in Business Services and
 in Business, Professional and Labour Associations Sidetall 58 Pris kr 10,00
- 192 Sosialstatistikk 1979 Social Statistics Sidetall 89 Pris kr 15,00
 ISBN 82-537-1244-8
- 193 Helsestatistikk 1979 Health Statistics Sidetall 127 Pris kr 15,00
 ISBN 82-537-1245-6 ISSN 0332-7906
- 194 Industristatistikk 1979 Industrial Statistics Sidetall 220 Pris kr 20,00
 ISBN 82-537-1246-4 ISSN 0078-1886
- 195 Statistisk årbok 1981 Statistical Yearbook of Norway Sidetall 496 Pris kr 25,00
 ISBN 82-537-1247-2 ISSN 0377-8908
- 196 Rutebilstatistikk 1979 Scheduled Road Transport Sidetall 67 Pris kr 15,00
 ISBN 82-537-1249-9
- 197 Fruktbarhetsundersøkelse 1977 Fertility Survey Sidetall 225 Pris kr 20,00
 ISBN 82-537-1500-5
- 198 Lønns- og sysselsettingsstatistikk for statens embets- og tjenestemenn 1. oktober 1980
 Wage and Employment Statistics for Central Government Employees Sidetall 97
 Pris kr 15,00 ISBN 82-537-1501-3 ISSN 0550-8622
- 199 Lønnsstatistikk for ansatte i varehandel 1. september 1980 Wage Statistics for
 Employees in Wholesale and Retail Trade Sidetall 28 Pris kr 10,00
 ISBN 82-537-1502-1
- 200 Elektrisitetsstatistikk 1979 Electricity Statistics Sidetall 98 Pris kr 15,00
 ISBN 82-537-1504-8
- 201 Kriminalstatistikk Reaksjoner, Fengslinger 1978 Criminal Statistics Sanctions,
 Imprisonments Sidetall 108 Pris kr 15,00 ISBN 82-537-1505-6 ISSN 0332-7981
- 202 Utdanningsstatistikk Grunnskoler 1. oktober 1980 Educational Statistics Basic
 Schools Sidetall 78 Pris kr 15,00 ISBN 82-537-1508-0 ISSN 0332-804X
- 203 Lønns- og sysselsettingsstatistikk for ansatte i skoleverket 1. oktober 1980 Wage
 and Employment Statistics for Employees in Publicly Maintained Schools
 Sidetall 57 Pris kr 15,00 ISBN 82-537-1510-2

Rekke B

Trykt 1981 (forts.)

- Nr. 204 Statistikk over tjenesteyting 1979 Forretningsmessig tjenesteyting, utleie av maskiner og utstyr, renovasjon og reingjøring, vaskeri- og renserivirkosomhet
Statistics on Services 1979 Business Services, Machinery and Equipment Rental and Leasing, Sanitary and Similar Services, Laundries, Laundry Services and Cleaning and Dyeing Plants Sidetall 54 Pris kr 15,00 ISBN 82-537-1511-0
- 205 Lønnsstatistikk for ansatte i hotell- og restaurantdrift April og oktober 1980
Wage Statistics for Employees in Hotels and Restaurants Sidetall 40
Pris kr 10,00 ISBN 82-537-1512-9
- 206 Utdanningsstatistikk Vaksenopplæring 1979/80 Educational Statistics Adult
Education Sidetall 94 Pris kr 15,00 ISBN 82-537-1516-1 ISSN 0332-8058
- 207 Oljevirkosomheten 1980 The Oil Activities Sidetall 81 Pris kr 15,00
ISBN 82-537-1542-0
- 208 Utenrikshandel 1980 I External Trade I Sidetall 344 Pris kr 20,00
ISBN 82-537-1543-9 ISSN 0078-1940
- 209 Folkemengden etter alder og ekteskapeleg status 31. desember 1980 Population by
Age and Marital Status Sidetall 159 Pris kr 15,00 ISBN 82-537-1544-7
ISSN 0554-7170
- 210 Arbeidsmarkedstatistikk 1980 Labour Market Statistics Sidetall 183 Pris kr 15,00
ISBN 82-537-1546-3 ISSN 0078-1878
- 211 Utdanningsstatistikk Oversikt 1. oktober 1979 Educational Statistics Survey
Sidetall 111 Pris kr 15,00 ISBN 82-537-1547-1
- 212 Kredittmarkedstatistikk Lån, obligasjoner, aksjer mv. 1980 Credit Market Statistics
Loans, Bonds, Shares etc. Sidetall 80 Pris kr 15,00 ISBN 82-537-1550-1
- 213 Lønnsstatistikk 1980 Wage Statistics Sidetall 101 Pris kr 15,00
ISBN 82-537-1552-8 ISSN 0078-1916
- 214 Helsepersonellstatistikk 1979 Statistics on Health Personnel Sidetall 150
Pris kr 15,00 ISBN 82-537-1553-6
- 215 Sivilrettsstatistikk 1980 Civil Judicial Statistics Sidetall 42 Pris kr 10,00
ISBN 82-537-1557-9
- 216 Fiskeristatistikk 1979 Fishery Statistics Sidetall 157 Pris kr 15,00 ISBN 82-537-
1558-7
- 217 Varehandelsstatistikk 1979 Wholesale and Retail Trade Statistics Sidetall 171
Pris kr 15,00 ISBN 82-537-1559-5 ISSN 0078-1959
- 218 Kredittmarkedstatistikk Livs- og skadeforsikringselskaper mv. 1979 - 1980 Credit
Market Statistics Life and Non-Life Insurance Companies etc. Sidetall 5
Pris kr 10,00 ISBN 82-537-1561-7
- 219 Jaktstatistikk 1980 Hunting Statistics Sidetall 60 Pris kr 15,00
ISBN 82-537-1563-3 ISSN 0550-0400
- 220 Lønnsstatistikk for kommunale arbeidstakere pr. 1. oktober 1980 Wage Statistics for
Local Government Employees Sidetall 80 Pris kr 15,00 ISBN 82-537-1564-1
- 221 Samferdselsstatistikk 1980 Transport and Communication Statistics Sidetall 250
Pris kr 20,00 ISBN 82-537-1567-6 ISSN 0468-8147
- 222 Nasjonalregnskap 1969 - 1980 National Accounts Sidetall 237 Pris kr 20,00
ISBN 82-537-1568-4
- 223 Flyttestatistikk 1980 Migration Statistics Sidetall 94 Pris kr 15,00 ISBN 82-537-
1594-3 ISSN 0550-8592
- 224 Folkemengdens bevegelse 1980 Vital Statistics and Migration Statistics Sidetall 79
Pris kr 15,00 ISBN 82-537-1595-1 ISSN 0377-8797
- 225 Utenrikshandel 1980 II External Trade II Sidetall 325 Pris kr 20,00
ISBN 82-537-1597-8 ISSN 0078-1940
- 226 Energistatistikk 1980 Energy Statistics Sidetall 88 Pris kr 15,00
ISBN 82-537-1599-4
- 227 Skattestatistikk Inntektsåret 1979 Tax Statistics Income Year 1979 Sidetall 201
Pris kr 20,00 ISBN 82-537-1602-8
- 228 Kredittmarkedstatistikk Fordringer og gjeld overfor utlandet 1979 og 1980 Credit
Market Statistics Foreign Assets and Liabilities Sidetall 90 Pris kr 15,00
ISBN 82-537-1604-4
- 229 Regnskapsstatistikk 1980 Private og offentlige banker Statistics of Accounts
Private and Public Banks Sidetall 123 Pris kr 15,00 ISBN 82-537-1605-2
ISSN 0333-2063
- 230 Lakse- og sjøaurefiske 1980 Salmon and Sea Trout Fisheries Sidetall 98
Pris kr 15,00 ISBN 82-537-1606-0 ISSN 0550-0419
- 231 Kredittmarkedstatistikk Private og offentlige banker 1980 Credit Market Statistics
Private and Public Banks Sidetall 310 Pris kr 20,00 ISBN 82-537-1607-9
- 232 Lønnsstatistikk for sjøfolk på skip i utenriksfart Mars 1981 Wage Statistics for
Seamen on Ships in Ocean Transport Sidetall 28 Pris kr 10,00
ISBN 82-537-1609-5
- 233 Alkohol og andre rusmidler 1980 Alcohol and Drugs Sidetall 46 Pris kr 10,00
ISBN 82-537-1613-3 ISSN 0332-7965
- 234 Kriminalstatistikk Reaksjoner, fengslinger 1979 Criminal Statistics Sanctions,
Imprisonments Sidetall 110 Pris kr 15,00 ISBN 82-537-1616-8 ISSN 0332-7981
- 235 Strukturall for kommunenes økonomi 1979 Structural Data from the Municipal Accounts
Sidetall 123 Pris kr 15,00 ISBN 82-537-1618-4
- 236 Kredittmarkedstatistikk Finansielle sektorbalanser 1975 - 1980 Credit Market
Statistics Financial Sector Balance Sheets Sidetall 144 Pris kr 15,00
ISBN 82-537-1619-2
- 237 Veitrafikkulykker 1980 Road Traffic Accidents Sidetall 183 Pris kr 15,00
ISBN 82-537-1622-2

- Rekke B Trykt 1981 (forts.)
- Nr. 238 Reiselivsstatistikk 1980 Statistics on Travel Sidetall 142 Pris kr 15,00
ISBN 82-537-1623-0
- 239 Nasjonalregnskap 1949 - 1962 Revidert utgave National Accounts Revised Edition
Sidetall 133 Pris kr 15,00 ISBN 82-537-1625-7
- 240 Utdanningsstatistikk Universiteter og høyskoler 1. oktober 1980 Educational
Statistics Universities and Colleges Sidetall 131 Pris kr 15,00
ISBN 82-537-1627-3 ISSN 0300-5631
- 241 Skogstatistikk 1980 Forestry Statistics Sidetall 117 Pris kr 15,00
ISBN 82-537-1633-8
- 242 Kvinners arbeid 1980 Women's Work Sidetall 111 Pris kr 15,00 ISBN 82-537-1637-0
- 243 Kredittmarkedstatistikk Private kredittforetak og finansieringsselskaper 1980
Credit Market Statistics Private Credit Enterprises and Private Financial
Companies Sidetall 95 Pris kr 15,00 ISBN 82-537-1638-9
- 244 Dødsårsaker 1980 Hovedtabeller Causes of Death Main Tables Sidetall 98
Pris kr 15,00 ISBN 82-537-1640-0 ISSN 0550-032X
- 245 Forbruksundersøkelse 1977 - 1979 Survey of Consumer Expenditure Sidetall 219
Pris kr 20,00 ISBN 82-537-1641-9
- 246 Kriminalstatistikk 1980 Criminal Statistics Sidetall 199. Pris kr 15,00
ISBN 82-537-1642-7
- 247 Statistisk varefortegnelse over utenrikshandelen 1982 Sidetall 135
ISBN 82-537-1644-3
- Rekke B Trykt 1982
- Nr. 248 Økonomisk utsyn over året 1981 Economic Survey Sidetall 164 Pris kr 25,00
ISBN 82-537-1647-8 ISSN 0078-1924
- 249 Folke- og boligteiling 1980 Hefte I Boligstatistikk Population and Housing Census
1980 Volume I Housing Statistics Sidetall 138 Pris kr 15,00
ISBN 82-537-1608-7
- 250 Lønnsstatistikk for ansatte i forsikringsvirksomhet 1. september 1981 Wage
Statistics for Employees in Insurance Activity Sidetall 31 Pris kr 10,00
ISBN 82-537-1706-7
- 251 Rutefart på kysten 1979 Godstransport og passasjertransport Regular Coastal Trade
Goods and Passenger Transport Sidetall 158 Pris kr 15,00 ISBN 82-537-1707-5
- 252 Commodity List for External Trade Statistics 1982 Sidetall 126 ISBN 82-537-1708-3
- 253 Lønnsstatistikk for ansatte i bankvirksomhet 1. september 1981 Wage Statistics for
Bank Employees Sidetall 42 Pris kr 10,00 ISBN 82-537-1711-3
- 254 Lønnsstatistikk for ansatte i forretningsmessig tjenesteyting og i interesseorganisa-
sjoner 1. september 1981 Wage Statistics for Employees in Business Services and
in Business, Professional and Labour Associations Sidetall 59 Pris kr 15,00
ISBN 82-537-1712-1
- 255 Trygdestatistikk Uføre 1977 National Insurance Disabled Sidetall 224
Pris kr 20,00 ISBN 82-537-1714-8
- 256 Regnskapsstatistikk 1980 Bergverksdrift og industri Statistics of Accounts Mining
and Manufacturing Sidetall 165 Pris kr 15,00 ISBN 82-537-1723-7
- 257 Regnskapsstatistikk 1980 Engroshandel Statistics of Accounts Wholesale Trade
Sidetall 109 Pris kr 15,00 ISBN 82-537-1724-5
- 258 Landbruksteljing 1979 Hefte I Eigedomstilhøve - arealressursar Census of
Agriculture and Forestry 1979 Vol. I Type of Ownership - Area Resources
Sidetall 290 Pris kr 20,00 ISBN 82-537-1725-3
- 259 Byggearealstatistikk 1980 Building Statistics Sidetall 91 Pris kr 15,00
ISBN 82-537-1726-1 ISSN 0550-7162
- 260 Lønnsstatistikk for arbeidere i bergverksdrift og industri 3. kvartal 1981 Wage
Statistics for Workers in Mining and Manufacturing Sidetall 32 Pris kr 10,00
ISBN 82-537-1728-8 ISSN 0550-0435
- 261 Stortingsvalget 1981 I Storting Elections I Sidetall 156 Pris kr 15,00
ISBN 82-537-1729-6
- 262 Arkitektvirksomhet og byggeteknisk konsulentvirksomhet 1980 Architectural and other
Technical Services Connected with Construction Sidetall 38 Pris kr 10,00
ISBN 82-537-1731-8
- 263 Folketalet i kommunane 1980 - 1982 Population Statistics for Municipalities
Sidetall 48 Pris kr 10,00 ISBN 82-537-1733-4
- 264 Sosialstatistikk 1980 Social Statistics Sidetall 88 Pris kr 15,00
ISBN 82-537-1734-2 ISSN 0333-2055
- 265 Lønnsstatistikk for ansatte i jordbruk, gartnerier og hagebruk September 1981
Wage Statistics for Workers and Salaried Employees in Agriculture and Horticulture
Sidetall 36 Pris kr 10,00 ISBN 82-537-1736-9
- 266 Elektrisitetsstatistikk 1980 Electricity Statistics Sidetall 102 Pris kr 15,00
ISBN 82-537-1737-7
- 267 Inntektsstatistikk 1979 Income Statistics Sidetall 190 Pris kr 15,00
ISBN 82-537-1738-5
- 268 Bilverkstader mv. 1980 Car Repair Shops etc. Sidetall 34 Pris kr 10,00
ISBN 82-537-1739-3
- 269 Lønnsstatistikk for ansatte i varehandel 1. september 1981 Wage Statistics for
Employees in Wholesale and Retail Trade Sidetall 122 Pris kr 15,00
ISBN 82-537-1740-7

Rekke B

Trykt 1982 (forts.)

- Nr. 270 Lønnsstatistikk for sjøfolk på skip i innenriks rutefart November 1981 Wage
Statistics for Seamen on Ships in Scheduled Coasting Trade Sidetall 26
Pris kr 10,00 ISBN 82-537-1741-5
- 271 Bygge- og anleggsstatistikk 1980 Construction Statistics Sidetall 76
Pris kr 15,00 ISBN 82-537-1742-3 ISSN 0550-029X
- 272 Helseinstitusjoner 1980 Health Institutions Sidetall 149 Pris kr 15,00
ISBN 82-537-1743-1
- 273 Industristatistikk 1980 Industrial Statistics Sidetall 221 Pris kr 20,00
ISBN 82-537-1746-6
- 275 Formuesstatistikk 1979 Property Statistics Sidetall 108 Pris kr 15,00
ISBN 82-537-1749-0
- 276 Lønnsstatistikk for ansatte i hotell- og restaurantdrift April og oktober 1981
Wage Statistics for Employees in Hotels and Restaurants Sidetall 45
Pris kr 10,00 ISBN 82-537-1750-4
- 277 Helsestatistikk 1980 Health Statistics Sidetall 129 Pris kr 15,00
ISBN 82-537-1751-2 ISSN 0332-7906
- 278 Skogavvirkning til salg og industriell produksjon 1979-80 Roundwood Cut for Sale and
Industrial Production Sidetall 53 Pris kr 15,00 ISBN 82-537-1752-0
- 279 Sjøulykkesstatistikk 1981 Marine Casualties Sidetall 58 Pris kr 15,00
ISBN 82-537-1753-9 ISSN 0332-8007
- 280 Varehandelsstatistikk 1980 Wholesale and Retail Trade Statistics Sidetall 161
Pris kr 15,00 ISBN 82-537-1754-7
- 281 Struktur tall for kommunenes økonomi 1980 Structural Data from the Municipal Accounts
Sidetall 124 Pris kr 15,00 ISBN 82-537-1755-5 ISSN 0333-3809
- 282 Fiskeristatistikk 1980 Fishery Statistics Sidetall 159 Pris kr 15,00
ISBN 82-537-1762-8
- 283 Varenomenklatur Tillegg til industristatistikk 1981 Commodity Nomenclature
Supplement to Industrial Statistics Sidetall 212 ISBN 82-537-1763-6
- 284 Lønns- og sysselsettingsstatistikk for ansatte i skoleverket 1. oktober 1981 Wage
and Employment Statistics for Employees in Publicly Maintained Schools
Sidetall 57 Pris kr 15,00 ISBN 82-537-1766-0
- 285 Tjenesteyting 1980 Forretningsmessig tjenesteyting, utleie av maskiner og utstyr,
renovasjon og reingjøring, vaskeri- og renservirksomhet Services Business
Services, Machinery and Equipment Rental and Leasing, Sanitary and Similar
Services, Laundries, Laundry Services and Cleaning and Dyeing Plants Sidetall 57
Pris kr 15,00 ISBN 82-537-1767-9
- 289 Rutebilstatistikk 1980 Scheduled Road Transport Sidetall 68 Pris kr 15,00
ISBN 82-537-1771-7 ISSN 0550-0524
- 291 Lønns- og sysselsettingsstatistikk for statens embets- og tjenestemenn 1. oktober 1981
Wage and Employment Statistics for Central Government Employees Sidetall 96
Pris kr 15,00 ISBN 82-537-1776-8 ISSN 0550-8622
- 293 Folkemengden etter alder og ekteskapelig status 31. desember 1981 Population by Age
and Marital Status Sidetall 162 Pris kr 15,00 ISBN 82-537-1779-2 ISSN 0554-7170
- 294 Lavinntektsgrupper 1979 Low Income Groups Sidetall 95 Pris kr 15,00
ISBN 82-537-1780-6
- 297 Stortingsvalget 1981 II Storting Elections II Sidetall 91 Pris kr 15,00
ISBN 82-537-1785-7
- 304 Bygge- og anleggsstatistikk 1980 Revidert utgave Construction Statistics Revised
Edition Sidetall 74 Pris kr 15,00 ISBN 82-537-1794-6 ISSN 0550-029X

I serien Statistiske analyser (SA) - ISSN 0333-0621

- Nr. 43 Klienter i institusjoner for alkoholistsorg 1977 Clients in Institutions for
Alcoholics Sidetall 80 Pris kr 11,00 ISBN 82-537-1099-2
- 44 Lønnsstruktur og lønnsutvikling 1970 - 1977 Wage Structure and Wage Development
Sidetall 75 Pris kr 11,00 ISBN 82-537-1112-3
- 45 Sosialt utsyn 1980 Social Survey Sidetall 284 Pris kr 20,00 ISBN 82-537-1201-4
- 46 Ressursregnskap Resource Accounts Sidetall 198 Pris kr 20,00 ISBN 82-537-1513-7
- 47 Private husholdningers forbruk i 1970-årene Consumption of Private Households in the
1970s Sidetall 86 Pris kr 15,00 ISBN 82-537-1757-1 ISSN 0333-0621
- 48 Boligforhold, boliggifter og bokostnader Housing Conditions, Housing Expenditures
and Housing Costs Sidetall 87 Pris kr 15,00 ISBN 82-537-1777-6

I serien Samfunnsøkonomiske studier (SØS) - ISSN 0085-4344

- Nr. 43 MODIS IV A Model for Economic and National Planning MODIS IV Modell for økonomisk
analyse og nasjonal planlegging Sidetall 189 Pris kr 13,00 ISBN 82-537-1014-3
- 44 Holdninger og atferd på arbeidsmarkedet Attitudes and Behaviour in the Labour Market
Sidetall 223 Pris kr 15,00 ISBN 82-537-1186-7
- 45 Nasjonalregnskapet i Norge System og beregningsmetoder National Accounts of Norway
System and Methods of Estimation Sidetall 313 Pris kr 18,00 ISBN 82-537-1191-3
- 46 Inntektsfordeling og levekår Income Distribution and Level of Living
Sidetall 264 Pris kr 15,00 ISBN 82-537-1195-6

I serien Samfunnsøkonomiske studier (SØS) (forts.) - ISSN 0085-4344

- Nr. 47 Fruktbarhetsutvikling og fruktbarhetsteorier Norge i et internasjonalt perspektiv
Trends and Theories in Fertility Norway in an International Context Sidetall
120 Pris kr 15,00 ISBN 82-537-1236-7
- 48 Framskrivning av arbeidsstyrken 1979 - 2000 Labour Force Projections Sidetall 109
Pris kr 15,00 ISBN 82-537-1556-0
- 49 Fruktbarhet blant norske kvinner Resultater fra Fruktbarhetsundersøkelsen 1977
Fertility among Norwegian Women Results from the Fertility Survey Sidetall 349
Pris 20,00 ISBN 82-537-1621-4

I serien Artikler fra Statistisk Sentralbyrå (ART) - ISSN 0085-431X

- Nr. 122 REGION En modell for regional kryssløpsanalyse REGION A Model for Regional Input-
Output Analysis Sidetall 61 Pris kr 11,00 ISBN 82-537-1125-5
- 123 Inntektsfordeling og konsum 1962 - 1978 Income Distribution and Consumption
Sidetall 87 Pris kr 11,00 ISBN 82-537-1146-8
- 124 MODIS IV Virkningstabeller for 1978 MODIS IV Impact Tables for 1978 Sidetall 76
Pris kr 11,00 ISBN 82-537-1200-6
- 125 MIFO-En modell for analyse av folketrygdens alderspensjon MIFO-A Model for Analysis
of the Old Age Pension of the National Insurance Sidetall 43 Pris kr 10,00
ISBN 82-537-1239-1
- 126 The Consumption Function and the Life Cycle Hypothesis: An Analysis of Norwegian
Household Data Konsumfunksjonen og livsinntekthypotesen: En analyse av norske
husholdningsdata Sidetall 22 Pris kr 10,00 ISBN 82-537-1248-0
- 127 Estimating Economic Relations from Incomplete Cross-Section/Time-Series Data
Estimering av økonomiske relasjoner på grunnlag av ufullstendige tverrsnitts-tids-
seriedata Sidetall 21 Pris kr 10,00 ISBN 82-537-1593-5
- 128 Macroeconomic Models for Medium and Long-Term Planning Makroøkonomiske modeller for
planlegging på mellomlang og lang sikt Sidetall 35 Pris kr 10,00 ISBN 82-537-
1603-6
- 129 Jobb, barn og likestilling Om kvinners tilpasning til arbeid og familie Work,
Children and Equality on the Adaptation of Women to Work and Family
Sidetall 24 Pris kr 10,00 ISBN 82-537-1617-6
- 130 Trends in Demographic Structure in Norway 1960-2000 Endringer i befolkningsstruk-
turen i Norge 1960 - 2000 Sidetall 56 Pris kr 10,00 ISBN 82-537-1620-6
- 131 A Review of Models and Data in the Norwegian System of Economic Planning En oversikt
over modeller og data i norsk økonomisk planlegging Sidetall 32 Pris kr 10,00
ISBN 82-537-1631-1
- 132 Barnetall og yrkesaktivitet Number of Children and Female Employment Sidetall 52
Pris kr 15,00 ISBN 82-537-1643-5
- 133 Using the Oil and Gas Revenues: The Norwegian Case Virkninger av bruk av olje- og
gassinntekter i Norge Sidetall 19 Pris kr 10,00 ISBN 82-537-1652-4
- 134 Norwegian Fertility Survey 1977 A Summary of Findings Fruktbarhetsundersøkelsen
1977 Et sammendrag av resultatene Sidetall 22 Pris kr 10,00 ISBN 82-537-1710-5
- 135 Fødselstallene i Norge 1950 - 1975 Endringsfaktorer Births in Norway 1950 - 1975
Components of Change Sidetall 81 Pris kr 15,00 ISBN 82-537-1716-4
- 136 MODEX - En modell for verdenshandelen og norsk eksport av bearbeidde industrivarer
A Model of World Trade and the Norwegian Export of Manufactured Goods Sidetall 35
Pris kr 10,00 ISBN 82-537-1717-2

I serien Rapporter fra Statistisk Sentralbyrå (RAPP) - ISSN 0332-8422

Trykt 1981

- Nr. 81/1 National Accounts of Norway System and Methods of Estimation Sidetall 101
Pris kr 15,00 ISBN 82-537-1555-2
- 81/2 Referansearkiv for naturressurs- og forurensningsdata 2. utgave Sidetall 424
Pris kr 20,00 ISBN 82-537-1233-2
- 81/3 Byggekostnadsindeks for boliger Sidetall 127 Pris kr 15,00 ISBN 82-537-1232-4
- 81/4 Intervjuernes erfaringer fra arbeidskraftundersøkelsene Rapport fra 99 intervjuere
Field Work Experiences with the Labour Force Sample Survey Reports from 99
Interviewers Sidetall 40 Pris kr 10,00 ISBN 82-537-1234-0
- 81/5 Strukturundersøkelse for bygg og anlegg Vann- og kloakkanlegg Sidetall 62
Pris kr 15,00 ISBN 82-537-1235-9
- 81/6 Metoder for estimering av tall for fylker ved hjelp av utvalgsundersøkelser
Sidetall 42 Pris kr 10,00 ISBN 82-537-1509-9
- 81/7 Temperaturkorrigering av energiforbruket Sidetall 43 Pris kr 10,00
ISBN 82-537-1507-2
- 81/8 En analyse av faktorinnsatsen i Norges utenrikshandel med utviklingsland og
industrieland Sidetall 55 Pris kr 15,00 ISBN 82-537-1506-4

I serien Rapporter fra Statistisk Sentralbyrå (RAPP) (forts.) - ISSN 0332-8422

Trykt 1981

- Nr. 81/9 A System of Natural Resource Accounts Eit rekneskapssystem for naturressursar
Sidetal 26 Pris kr 10,00 ISBN 82-537-1540-4
- 81/10 Tilgangen på arbeidskraft i fylkene for årene 1971 - 1979 Sidetal 72
Pris kr 15,00 ISBN 82-537-1514-5
 - 81/11 MODIS IV Detaljerte virkningstabeller for 1979 Sidetal 264 Pris kr 20,00
ISBN 82-537-1515-3
 - 81/12 Framskrivning av folkemengden etter ekteskkelig status 1979 - 2025 Projections of
the Population by Marital Status Sidetal 75 Pris kr 15,00 ISBN 82-537-1541-2
 - 81/13 Importinnhold i sluttleveringer Sidetal 20 Pris kr 10,00 ISBN 82-537-1545-5
 - 81/14 MODIS IV Dokumentasjonsnotat nr. 16 Endringer i utgave 78-1 og 79-1 Sidetal 100
Pris kr 15,00 ISBN 82-537-1549-8
 - 81/15 Skatter og overføringer til private Historisk oversikt over satser mv. Årene
1969 - 1981 Sidetal 74 Pris kr 15,00 ISBN 82-537-1554-4
 - 81/16 Helgeturer 1978/79 Sidetal 23 Pris kr 10,00 ISBN 82-537-1560-9
 - 81/17 Eie og bruk av personbil Foreløpige tall for 1979 og 1. kvartal 1980 Sidetal 42
Pris kr 10,00 ISBN 82-537-1566-8
 - 81/18 Jordbruksareal ifølge jordregister og utvalgstillinger Metodiske forskjeller belyst
med materiale fra Trøgstad kommune Sidetal 62 Pris kr 15,00 ISBN 82-537-1598-6
 - 81/19 Holdninger til norsk utviklingshjelp 1980 Sidetal 62 Pris kr 15,00
ISBN 82-537-1562-5
 - 81/20 Konkurser i industri og varehandel Utvikling, hyppighet og omfang Sidetal 31
Pris kr 10,00 ISBN 82-537-1569-2
 - 81/21 Miljøverninvesteringer i industrien Problemer ved kartlegging av data Sidetal 34
Pris kr 10,00 ISBN 82-537-1591-9
 - 81/22 Etterspørsel etter energi i norsk industri Sidetal 27 Pris kr 10,00
ISBN 82-537-1592-7
 - 81/23 Produktivitet og sysselsetting i industrien Sidetal 75 Pris kr 15,00
ISBN 82-537-1600-1
 - 81/24 Levekårsundersøkelsen 1980 Dokumentasjon Del I Sidetal 67 Pris kr 15,00
ISBN 82-537-1612-5
 - 81/25 Norske ferieformer Sidetal 112 Pris kr 15,00 ISBN 82-537-1611-7
 - 81/26 Aktuelle skattetal 1981 Current Tax Data Sidetal 46 Pris kr 10,00
ISBN 82-537-1610-9
 - 81/27 Planregnskap Ressursregnskap for fysisk planlegging Sidetal 70 Pris kr 15,00
ISBN 82-537-1614-1
 - 81/28 Figurer i publikasjoner Sidetal 115 Pris kr 15,00 ISBN 82-537-1628-1
 - 81/29 Utprøving av modellen REGION mot fylkesfordelte nasjonalregnskapsdata for perioden
1973 - 1976 Sidetal 42 Pris kr 10,00 ISBN 82-537-1626-5
 - 81/30 MODAG En modell for makroøkonomiske analyser Sidetal 70 Pris kr 15,00
ISBN 82-537-1630-3
 - 81/31 Inntektsbegreper - Inntektsfordeling Sidetal 43 Pris kr 10,00 ISBN 82-537-1639-7

I serien Rapporter fra Statistisk Sentralbyrå (RAPP) (forts.) - ISSN 0332-8422

Trykt 1981

- Nr. 81/32 Totalregnskap for fiske- og fangstnæringen 1977 - 1980 Sidetall 39 Pris kr 10,00
ISBN 82-537-1634-6
- 81/33 Estimating Seemingly Unrelated Regression Models from Incomplete Cross-Section/Time-Series Data Sidetall 32 Pris kr 10,00 ISBN 82-537-1635-4
- 81/34 MODIS IV Detaljerte virkningstabeller for 1980 Sidetall 272 Pris kr 20,00
ISBN 82-537-1636-2
- 81/35 Markedsindikatorer for norsk eksport Sidetall 47 Pris kr 15,00 ISBN 82-537-1645-1

Trykt 1982

- Nr. 82/1 Praktiske eksempler på måling av latente variable: Sammenhengen mellom subjektive og objektive indikatorer på arbeidsforhold Sidetall 57 Pris kr 15,00
ISBN 82-537-1649-4
- 82/2 Inngåelse og oppløsning av ekteskap etter alder og varighet Formation and Dissolution of Marriage by Age and Duration Sidetall 77 Pris kr 15,00 ISBN 82-537-1650-8
- 82/3 En revidert versjon av skattemodellen LOTTE Sidetall 63 Pris kr 15,00 ISBN 82-537-1648-6
- 82/4 Arbeidsmiljø 1980 Noen hovedresultater Sidetall 79 Pris kr 15,00 ISBN 82-537-1715-6
- 82/5 Naturressurser 1981 Sidetall 29 Pris kr 10,00 ISBN 82-537-1651-6
- 82/6 Nettoflytting og arbeidsmarked i fylkene En foreløpig analyse av sammenhengen Sidetall 68
Pris kr 15,00 ISBN 82-537-1718-0
- 82/7 Arealbruk i norske byer og tettsteder Sidetall 183 Pris kr 15,00 ISBN 82-537-1720-2
- 82/8 Attitudes to Norwegian Development Assistance Sidetall 68 Pris kr 15,00 ISBN 82-537-1719-9
- 82/9 Om måling av ulikskap Sidetall 73 Pris kr 15,00 ISBN 82-537-1721-0
- 82/10 Levekårsundersøkelsen 1980 Dokumentasjon Del II Sidetall 88 Pris kr 15,00
ISBN 82-537-1722-9
- 82/11 Forbruk av fast brensel i husholdninger 1960 - 1980 Sidetall 41 Pris kr 10,00
ISBN 82-537-1735-0
- 82/12 Strukturundersøkelse for bygg og anlegg Industribygg Sidetall 58 Pris kr 15,00
ISBN 82-537-1732-6
- 82/13 Statistikkbrugerundersøkelsen 1980-81 Resultater fra en postundersøkelse om bruk og vurdering av offisiell statistikk Sidetall 91 Pris kr 15,00 ISBN 82-537-1748-2
- 82/14 Nasjonalregnskap 1975 - 1976 Inntekts- og kapitalkonti System og beregningsmetoder Sidetall 84 Pris kr 15,00 ISBN 82-537-1745-8
- 82/15 Oppfølging av Flyttemotivundersøkelsen 1972 En studie av tilbakeflytting Sidetall 93
Pris kr 15,00 ISBN 82-537-1784-9
- 82/16 Det norske nasjonalregnskapet Dokumentasjonsnotat nr. 12 Beregning av investering, realkapital og kapitalslit Sidetall 50 Pris kr 10,00 ISBN 82-537-1756-3
- 82/17 Ressursregnskap for fisk Sidetall 52 Pris kr 15,00 ISBN 82-537-1765-2
- 82/18 Behov for tilsynsordninger for barn 7-12 år Sidetall 32 Pris kr 10,00 ISBN 82-537-1772-5
- 82/19 Skatter og overføringer til private Historisk oversikt over satser mv. Arene 1969 - 1982 Sidetall 78 Pris kr 15,00 ISBN 82-537-1786-5

Standarder for norsk statistikk (SNS)
Standards for Norwegian Statistics (SNS)

I denne serien vil Byrået samle alle statistiske standarder etter hvert som de blir revidert. Til nå foreligger: Nr. 1 Kontoplanen i nasjonalregnskapet. Andre standarder som gjelder, er trykt i serien Statistisk Sentralbyrås Håndbøker (SSH):

Nr. 9	Standard for næringsgruppering	Andre publikasjoner i serien SSH:
" 13	Standard for handelsområder	Nr. 30 Lov, forskrifter og overenskomst om folkeregistrering
" 24	Standard for gruppering av sykdommer - skader - dødsårsaker i offentlig norsk statistikk	" 36 Produksjonsindeks for bergverksdrift, industri og kraftforsyning
" 28	Standard for utdanningsgruppering i offentlig norsk statistikk	" 42 Engrosprisstatistikk Engrosprisindeks Produsentprisindeks
" 35	Standard for kommuneklassifisering	
" 38	Internasjonal standard for varegruppering i statistikken over utenrikshandelen (SITC-Rev. 2)	

Pris kr 15,00

Publikasjonen utgis i kommisjon hos H. Aschehoug & Co. og
Universitetsforlaget, Oslo, og er til salgs hos alle bokhandlere.

ISBN 82-537-1754-7
ISSN 0078-1959