


NOREGS OFFISIELLE STATISTIKK



# BILVERKSTADER MV. 1980

CAR REPAIR SHOPS ETC. 1980

STATISTISK SENTRALBYRÅ  
CENTRAL BUREAU OF STATISTICS OF NORWAY

NOREGS OFFISIELLE STATISTIKK B 268



**BILVERKSTADER MV.  
1980**

**CAR REPAIR SHOPS ETC.  
1980**

**STATISTISK SENTRALBYRÅ  
OSLO — KONGSVINGER 1982**

ISBN 82-537-1739-3



## FØREORD

I denne publikasjonen legg Statistisk Sentralbyrå fram resultatene av ei statistisk undersøkning av bilverkstader mv. for året 1980.

Publikasjonen gir opplysningar om bedrifter, sysselsetjing, løn, produksjonsverdi, investeringar mv.

Nokre hovudtal er publiserte i Statistisk ukehefte nr. 10.

Administrasjonssekretær Tove H. Sæther har stått for arbeidet med publikasjonen.

Statistisk Sentralbyrå, Oslo/Kongsvinger, 15. mars 1982

Arne Øien

---

Nils Håvard Lund

## PREFACE

In this publication the Central Bureau of Statistics presents the results of a statistical survey of car repair shops etc. for 1980.

The publication gives information on the number of establishments, persons engaged, wages and salaries, value of production, gross fixed capital formation etc.

Some principal figures are published in Weekly Bulletin of Statistics, no. 10.

Ms. Tove H. Sæther has been responsible for the preparation of this publication.

Central Bureau of Statistics, Oslo/Kongsvinger, 15 March 1982

Arne Øien

---

Nils Håvard Lund

## INNHALD

	Side
Figurregister .....	7
Tabellregister .....	7
Tekstde1	
1. Føremål .....	9
2. Omfang .....	9
3. Omgrep og kjennemerke .....	9
4. Nokre hovudresultat .....	11
Tekst på engelsk .....	12
Figurde1 .....	15
Tabellde1 .....	17
Vedlegg	
1. Skjema .....	25
Utkomne publikasjonar	
Tidlegare utkome innan emneområdet .....	27
Publikasjonar sende ut frå Statistisk Sentralbyrå sidan 1. januar 1981 .....	28
Standardar for norsk statistikk (SNS) .....	34

Standardteikn i tabellar

- Null

## CONTENTS

	Page
Index of figures .....	8
Index of tables .....	8
Text	
1. Purpose .....	12
2. Coverage .....	12
3. Terms and characteristics .....	12
4. Some main results .....	14
Figures .....	15
Tables .....	17
Annex	
1. Questionnaire .....	25
Publications	
Previously issued on the subject .....	27
Publications issued by the Central Bureau of Statistics since 1 January 1981 .....	28
Standards for Norwegian Statistics (SNS) .....	34

### Explanation of Symbols in Tables

- Nil

## FIGURREGISTER

	Side
1. Sysselsette mekanikarar mv. etter fagleg status. Verkstadtype .....	15
2. Gjennomsnittstal for sysselsette mekanikarar i ymse verkstadtypar .....	15
3. Talet på registrerte bilar pr. mekanikar i bilverkstader. 1972 - 1980 .....	16

## TABELLREGISTER

1. Hovudtal for bilverkstader mv. Fylke .....	17
2. Bruttoproduksjonsverdi og vareinnsats. Fylke. Mill. kr .....	17
3. Kjøp og sal av handelsvarer. Fylke. Mill. kr .....	18
4. Talet på sysselsette og utførte årsverk. Fylke .....	18
5. Lønnskostnader. Fylke. Mill. kr .....	19
6. Bruttoinvestering. Fylke. Mill. kr .....	19
7. Bruttoinvestering etter art. Fylke. Mill. kr .....	20
8. Talet på bedrifter etter eigarforhold. Fylke .....	20
9. Talet på bedrifter etter sysselsetjingsgruppe. Fylke .....	21
10. Omsetning etter sysselsetjingsgruppe. Fylke. Mill. kr .....	21
11. Talet på sysselsette etter sysselsetjingsgruppe. Fylke .....	22
12. Talet på bedrifter etter inntektsgruppe. Fylke .....	22
13. Omsetning etter inntektsgruppe. Fylke. Mill. kr .....	23
14. Talet på sysselsette etter inntektsgruppe. Fylke .....	23
15. Hovudtal etter sysselsetjingsgruppe .....	24



## INDEX OF FIGURES

	Page
1. Mechanics engaged in car repair shops etc. by professional status. Type of repair shops .	15
2. Average number of mechanics engaged in different types of repair shops etc. ....	15
3. Number of cars registered in relation to mechanics engaged in car repair shops. 1972 - 1980 .....	16

## INDEX OF TABLES

1. Principal figures for car repair shops etc. County .....	17
2. Gross value of production and cost of goods and services consumed. County. Million kroner .....	17
3. Value and cost of goods sold in the same condition as purchased. County. Million kroner	18
4. Persons engaged and number of man-years worked. County .....	18
5. Compensation of employees. County. Million kroner .....	19
6. Gross fixed capital formation. County. Million kroner .....	19
7. Gross fixed capital formation by type. County. Million kroner .....	20
8. Establishments by type of ownership. County .....	20
9. Establishments by number of persons engaged. County .....	21
10. Sales by number of persons engaged. County. Million kroner .....	21
11. Persons engaged by number of persons engaged. County .....	22
12. Establishments by size in terms of gross receipts. County .....	22
13. Sales by size in terms of gross receipts. County. Million kroner .....	23
14. Persons engaged by size in terms of gross receipts. County .....	23
15. Principal figures by number of persons engaged .....	24

## 1. FØREMÅL

Inntil 1970 var næringa "reparasjon av motorkjørety" gruppert som industri etter Standard for næringsgruppering. Statistikk over næringa vart såleis innhenta som ein del av den årlege industristatistikken.

Revisjon av den internasjonale standard for næringsgruppering (ISIC), førte til at reparasjon av motorkjørety vart omgruppert frå industri til tenesteytande verksemd. Dermed fall den årlege fullstendige innsamlinga av statistikk for næringa bort.

Sidan 1969 er det berre bedriftsteljinga i 1974 som har gitt etter måten detaljerte statistiske opplysningar om næringa. Dette har vore lite tilfredsstillande, mellom anna av omsyn til arbeidet med nasjonalrekneskapen, og Byrået har frå og med 1978 teke opp att arbeidet med å lage ein meir detaljert produksjonsstatistikk.

## 2. OMFANG

Statistikk over bilverkstader mv. for 1980 omfattar alle bedrifter som etter Byråets sentrale bedrifts- og føretaksregister er grupperte i næringsgruppe 9513; Reparasjon av motorkjørety (jfr. Standard for næringsgruppering) bortsett frå firma der eigaren arbeider heilt åleine (einmannsbedrifter). Næringa omfattar reparasjon av bilar, motorsyklar og andre motorkjørety, delar medrekna. Billakking og understellsarbeid er òg rekna med.

Det sentrale bedrifts- og føretaksregisteret i Byrået er brukt ved innhentinga av statistikken. For ajourføring av dette registeret nyttar ein no for det meste manntalet over dei som skal svare meirverdiavgift ("moms-registeret"). Dette gir Byrået høve til å få med alle nye bedrifter som er avgiftspliktige. Med få unntak er alle bedrifter registreringspliktige når venta omsetning er på 6 000 kroner eller meir.

Det er innhenta eit fullstendig sett av oppgåver frå alle bedrifter med fem eller fleire sysselsette (sjå vedlegg 1). For dei andre bedriftene er det rekna ut totaltal, med utgangspunkt i årlege oppgåver over sysselsetjing og omsetning i bedrifts- og føretaksregisteret.

## 3. OMGREP OG KJENNEMERKE

### Bedrift

Oppgåveeininga til denne statistikken er den einskilde bedrifta. I Standard for næringsgruppering er ei bedrift definert som ei lokalt avgrensa funksjonell eining, der det hovudsakeleg blir drive aktivitetar som fell innfor ei viss næringsgruppe.

### Eigarform

Bedrifta si eigarform er fastsett etter det formelt juridiske ansvarstilhøvet. Det er skilt mellom desse gruppene av eigarar:

- (1) Enkeltmannsforma, dvs. bedrift med berre ein eigar og der denne er økonomisk ansvarleg med heile formuen sin for bedrifta sine økonomiske skyldnader.
- (2) Ansvarleg selskap, dvs. bedrift med to eller fleire eigarar, som alle heftar med heile formuen sin for bedrifta sine skyldnader.
- (3) Aksjeselskap, dvs. bedrift der eigaransvaret er avgrensa til innskoten aksjekapital.
- (4) Kommandittselskap, dvs. bedrift der ein eller fleire eigarar er ansvarlege for bedrifta sine skyldnader med heile formuen sin, medan andre heftar berre med ein avgrensa (fast) sum.
- (5) Kommune, fylkeskommune og stat.
- (6) Anna eigarform. Med anna eigarform meiner ein her partlag, institusjonar, foreiningar og andre eigartypar som ikkje er nemnde elles.

### Sysselsetjing

Tala omfattar alle som arbeider i bedrifta. Mellombels fråverande på grunn av sjukdom, feire, arbeidskonflikt o.l. er med, medan fråverande grunna militærtjeneste er haldne utafør. Forutan tilsette er eigarar og familiemedlemmer utan fast løn, som dagleg arbeider i enkeltmannsfirma eller ansvarleg selskap, tekne med. Sysselsetjingstala gjeld gjennomsnittleg sysselsetjing i året.

### Lønskostnader

Lønskostnader omfattar løn etter kontrakt, andre ytingar, arbeidsgivaravgift til folketrygda og netto innbetaling til låglønsfondet.

Løn etter kontrakt omfattar løn til alle tilsette før frådrag av skattar, trygdepemiar, pensjonspremiar o.l. som dei tilsette skal betale. I tillegg til kontantløn for normal arbeidstid er overtidsgodtgjersle, provisjon, tantieme, gratiale, feriegodtgjersle og løn under militærtjeneste, sjukdom og anna fråver tekne med.

Andre ytingar omfattar mellom anna løpande pensjonsutbetalingar til tidlegare arbeidarar og funksjonærar, innbetalingar til premiefond og pensjonsreguleringsfond, tilskot til pensjonsfond, arbeidsgivardelen av premiar til sjuke- og ulukkesforsikring etablert ved tariff- eller arbeidsavtale, stønad ved ulukker i verksemdene og utgifter i samband med dei tilsette sine fritidssyslar.

Summen av løn etter kontrakt og andre ytingar, er kalla løn.

Lønskostnader omfattar ikkje godtgjersle til eigarar av enkeltmannsfirma eller ansvarleg selskap og til familiemedlemmer utan fast løn.

### Bruttoproduksjonsverdi

Bruttoproduksjonsverdi er definert som summen av godtgjersle for reparasjonsarbeid for kundar (medrekna andre bedrifter i eige føretak), medrekna delar og materialar og bruttoinntekt av anna næringsverksemd. (Sal av handelsvarer er ikkje teke med.)

Meirverdiavgift er ikkje med i tala, medan andre avgifter som bedriftene betalar til det offentlege er inkludert. Tilskot som bedriftene får frå det offentlege, er ikkje tekne med.

### Vareinnsats

Vareinnsatsen er definert som summen av forbruk av delar og verkstadmaterialar til reparasjons- og servicearbeid og andre driftskostnader, til dømes brenslø, kontorrekvisita, leigekostnader mv. (Innkjøp av handelsvarer er ikkje med.)

Inngåande meirverdiavgift som gir rett til frådrag er ikkje teken med.

### Bearbeidingsverdi

Bearbeidingsverdi er lik bruttoproduksjonsverdi med frådrag for vareinnsats.

### Handelsvarer

Handelsvarer er varer som blir selde vidare utan bearbeiding i bedrifta, til dømes bildelar som blir selde over disk til kundar, omsetning av nye og brukte bilar (medrekna toll- og importavgift) og drivstoff for sal.

### Omsetning

Omsetning er summen av bruttoproduksjon og sal av handelsvarer.

### Bruttoinvestering

Som bruttoinvestering er rekna innkjøp av fast kapital som bygningar og anlegg (unnateke bustader), maskinar, verkty, reiskap, inventar og transportmiddel (unnateke til privat bruk), både nye og brukte. Sal av brukt realkapital er trekt frå. Investering er gitt med frådrag for inngåande meirverdiavgift og med tillegg av investeringsavgift.

#### 4. NOKRE HOVUDRESULTAT

Statistikken syner at det i 1980 var i drift 1 824 bedrifter med totalt 15 700 sysselsette. Dette er 2 prosent fleire bedrifter og like mange sysselsette som i 1979. Bedriftene hadde ein samla bruttoproduksjonsverdi på 3,6 milliardar kroner og ein bearbeidingsverdi på 1,8 milliardar kroner. Dette er ein auke på 11 prosent frå 1979 både for bruttoproduksjonsverdi og bearbeidingsverdi. Bedriftene hadde lønskostnader på 1,3 milliardar kroner (+8 prosent frå 1979) og vareinnsats på 1,8 milliardar kroner (+11 prosent).

---

På grunn av avrundingar vil ikkje alltid totaltala i sumlinjer stemme med summen av dei einskilde deltala.

## 1. PURPOSE

Up to 1970 the "repair of motor vehicles" was an industry group according to the Standard Industrial Classification. Statistics on this group were thus collected as a part of the annual industrial statistics.

A revised international standard industrial classification (ISIC), however, led to a regrouping of repair of motor vehicles from industry to services. The annual collection of complete data then ceased for this group.

Since 1969 only the Census of Establishments 1974 has given relatively detailed statistical information on this industry. This proved unsatisfactory for the national accounts work, and from 1978 the Bureau reassumed the processing of detailed production statistics.

## 2. COVERAGE

Statistics on car repair shops etc. for 1980 cover establishments classified in the industry group 9513: "Repair of motor vehicles and motor cycles". Enterprises with individual proprietorship where the owner is working alone (one-man establishments) are, however, not included. Painting and anti-stain treatment are included.

The collection of statistical data is based on the Bureau's Register of Establishments and Enterprises. The Census of Entrepreneurs Liable to Value Added Tax (VAT) is the main source to bring the Register of Establishments and Enterprises up to date. In this way the Bureau is informed about all new establishments liable to VAT. Registration is compulsory for all establishments with an expected annual turnover of at least 6 000 kroner, with few exceptions.

Establishments with 5 or more persons engaged have provided complete data for the statistics (see annex 1). For all other establishments data have been estimated, based on information on persons engaged and on sales from the Register of Establishments and Enterprises.

## 3. TERMS AND CHARACTERISTICS

### Establishments

Reporting units for the statistics on car repair shops etc. is the single establishment. The Standard Industrial Classification defines an establishment as a functional unit which at a single physical location is mainly engaged in activities within a specific activity group.

### Types of ownership

The type of ownership of the establishment is defined by the juridical responsibility for the liabilities of the enterprise. The types of legal organization are divided into the following sub-groups:

- (1) Individual enterprise, i.e. one-man establishment in which the owner is economically responsible with all his capital for the liabilities of the establishment.
- (2) General partnership, i.e. establishments with two or more owners being responsible with all their capital for the liabilities of the establishment.
- (3) Joint-stock company, i.e. establishments in which the owners' liabilities are limited to invested share capital.
- (4) Limited partnership, i.e. establishments in which one or more owners are responsible for the liabilities of the establishment with all their capital, whereas other members only are responsible for a limited (fixed) amount.
- (5) Local and central government
- (6) Other type of ownership. Included are co-operative societies, institutions etc. and other types of ownership not mentioned above.

Location

The location of the establishment is in accordance with the municipality classification per 1 January 1980.

Employment

The figures cover all persons working in the establishment, also persons on sick leave, vacation and strike. Persons on military leave are excluded. Included are, however, working proprietors and unpaid family workers (i.e. workers without regular pay) in individual enterprises and general partner-ships. The figures given in the tables are annual averages.

Compensation of employees

Compensation of employees comprise salaries and wages in cash and kind, other benefits and social expenses levied by law.

Gross value of production

Gross value of production is defined as the total of compensation of repairing work carried out for clients (including other establishments within the same enterprise) including parts and materials, and gross income of other industrial activities (sale of merchandise not included).

Value added tax is not included in the figures, whereas all other indirect taxes payable to the Government are included. Subsidies are not included.

Cost of goods and services consumed

Cost of goods and services consumed is defined as the total consumption of parts and workshop materials for repairing work and service and other working expenses as fuel, office accessories, rents etc. (purchase of merchandise not included).

Value added tax is not included.

Value added

Value added equals gross value of production, less cost of goods and services consumed.

Purchase and resales of merchandise

Merchandise is defined as goods bought and resold in the same condition, i.e. auto parts for sale directly to customers, sales turnover of new and used cars (including custom and import duty) and fuel for sale.

Sales

Sales equal gross value of production and resales of merchandise.

Gross fixed capital formation

Gross fixed capital formation is defined as the cost of acquired new and used fixed assets less the value of sales of used fixed assets. Gross fixed capital formation includes investment levy.

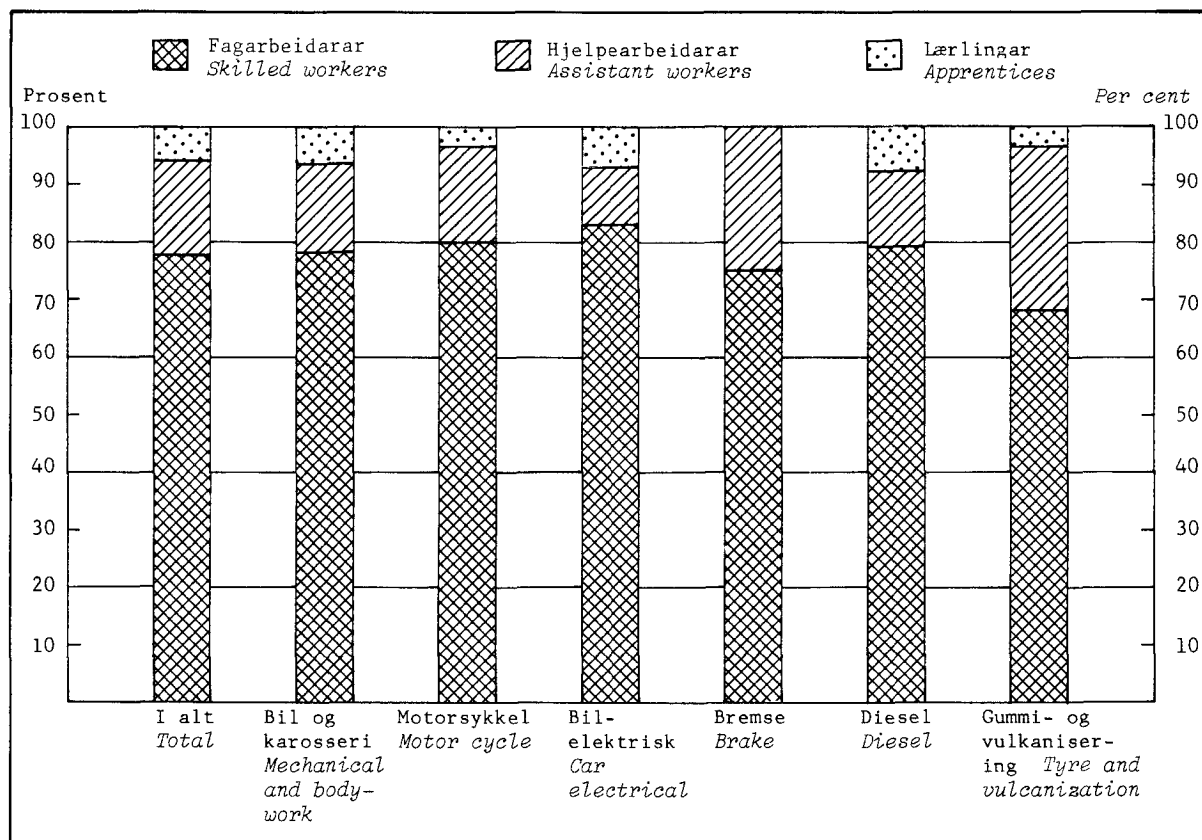
## 4. SOME MAIN RESULTS

The Statistics for 1980 show that there were 1 824 establishments in operation, with totally 15 700 employees. This is an increase of 2 per cent in the number of establishments and about the same number of employees as last year. The gross value of production amounted to 3.6 milliard kroner and the value added amounted to 1.8 milliard kroner, an increase of 11 per cent both for gross value of production and value added from 1979. The compensation of employees amounted to 1.3 milliard kroner and an input of 1.8 milliard kroner. This is an increase of 8 per cent in compensation of employees and 11 per cent in input.

---

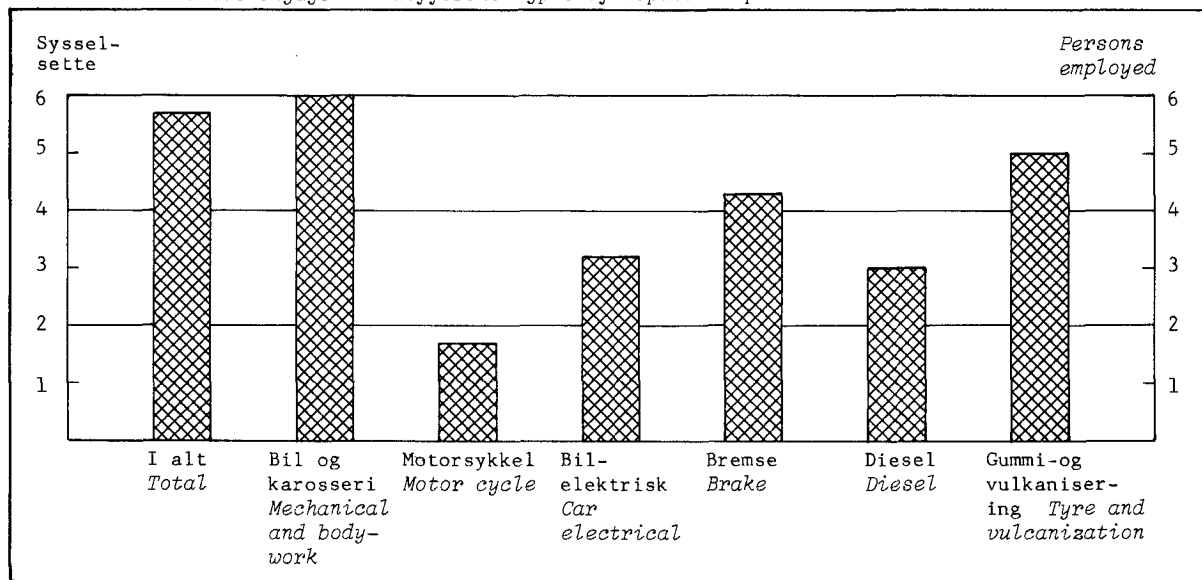
In some tables the figures are rounded independently, and constituent parts may therefore not always add to totals.

Figur 1. Sysselsatte mekanikarar mv. etter fagleg status. Verkstadtype *Mechanics engaged in car repair shops etc. by professional status. Type of repair shops*



Kilde: Vegdirektoratet, Vegtrafikkavdelingen.  
Source: Directorate of Roads.

Figur 2. Gjennomsnittstal for sysselsatte mekanikarar i ymse verkstadtypar<sup>1)</sup> *Average number of mechanics engaged in different types of repair shops etc.*



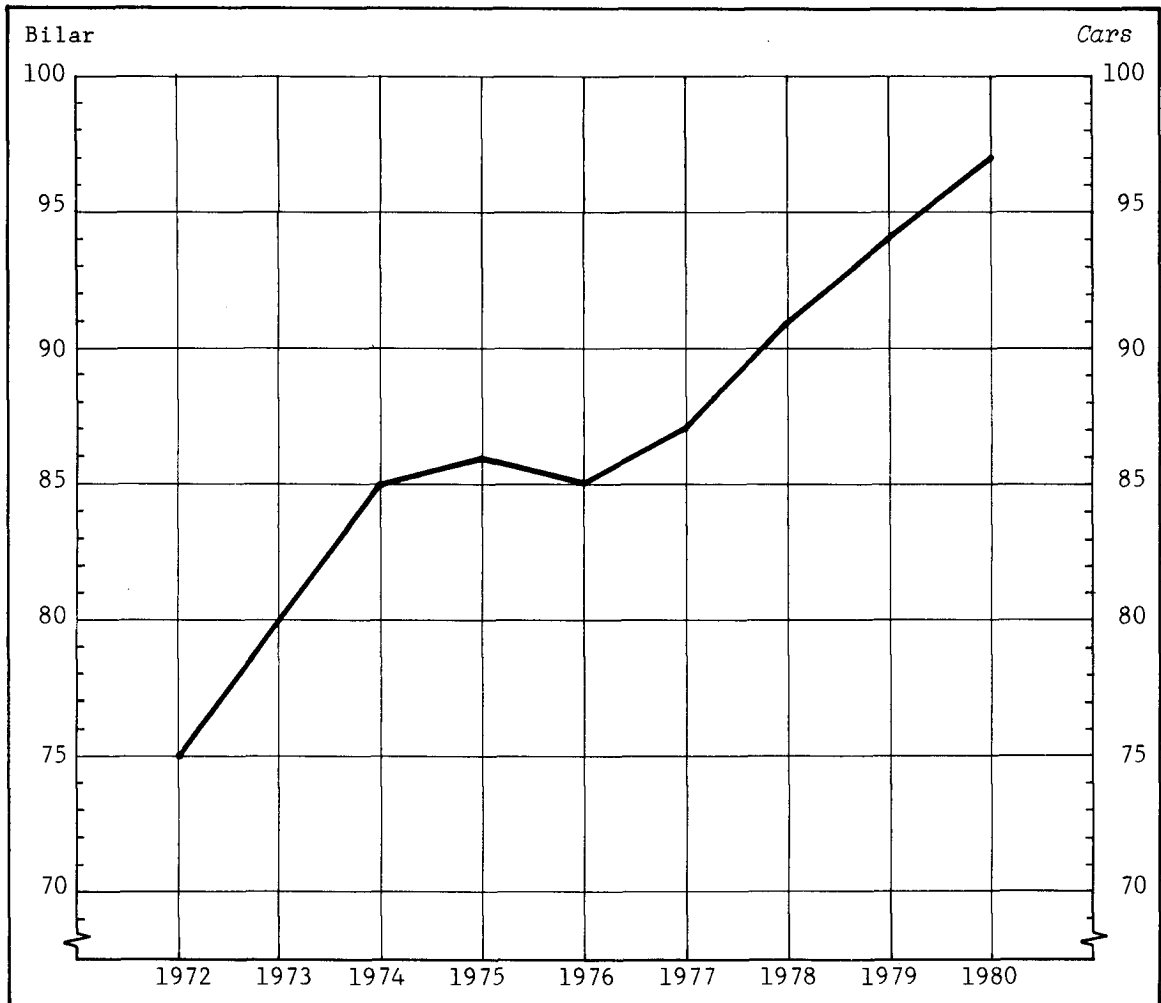
1) Tala er av ymse grunnar ikkje jamførbare med Byråets sysselsetjingstal.

1) The figures are due to different reasons not comparable with the Bureau's figures for persons engaged.

Kilde: Vegdirektoratet, Vegtrafikkavdelingen.  
Source: Directorate of Roads.



Figur 3. Talet på registrerte bilar pr. mekanikar i bilverkstader. 1972 - 1980  
*Number of cars registered in relation to mechanics engaged in car repair shops. 1972 - 1980*



K i l d e : Vegdirektoratet, Vegtrafikkavdelingen.  
*Source: Directorate of Roads.*

Tabell 1. Hovudtal for bilverkstader mv. Fylke Principal figures for car repair shops etc. County

	Bedrif- ter Estab- lish- ments	Sysse- l- sette Persons engaged	Brutto- produk- sjonsverdi Gross value of production	Vare- innsats Cost of goods and services consumed	Bear- beidings- verdi Value added	Løns- kostnader Compensa- tion of employees	Brutto- investering Gross fixed capital formation
Million kroner							
Heile landet The whole country .....	1 824	15 715	3 595,9	1 803,7	1 792,2	1 320,6	145,6
Østfold .....	112	777	176,2	91,8	84,4	61,4	5,5
Akershus .....	141	1 076	226,5	114,6	111,8	88,4	6,8
Oslo .....	204	2 591	588,2	298,6	289,5	238,3	30,7
Hedmark .....	116	919	204,5	98,6	105,9	72,3	6,5
Oppland .....	102	755	158,9	77,5	81,4	61,4	6,1
Buskerud .....	111	885	202,9	98,6	104,3	70,7	3,9
Vestfold .....	93	701	160,7	77,0	83,6	57,5	5,7
Telemark .....	71	655	142,7	71,4	71,2	55,2	4,7
Aust-Agder .....	41	282	59,7	31,9	27,8	21,7	2,1
Vest-Agder .....	58	509	124,4	61,3	63,1	45,3	4,3
Rogaland .....	130	1 075	240,8	118,5	122,3	91,8	8,0
Hordaland .....	123	1 422	355,0	184,9	170,1	128,2	15,1
Sogn og Fjordane .....	41	306	87,1	44,1	43,0	25,1	4,3
Møre og Romsdal .....	114	732	168,6	86,2	82,4	57,4	6,5
Sør-Trøndelag .....	102	905	222,8	109,6	113,2	77,4	3,9
Nord-Trøndelag .....	58	433	108,5	55,2	53,3	34,5	2,2
Nordland .....	112	867	193,7	96,9	96,8	70,0	12,2
Troms .....	68	657	131,7	62,7	69,0	50,6	16,4
Finmark .....	27	168	43,1	24,2	18,9	13,5	0,7

Tabell 2. Bruttoproduksjonsverdi og vareinnsats. Fylke. Mill.kr Gross value of production and cost of goods and services consumed. County. Million kroner

	Bruttoproduksjonsverdi Gross value of production			Vareinnsats Cost of goods and services consumed		
	I alt Total	Repara- sjonsinn- tekter Receipts for re- pair work	Bruttoinntekt av anna næ- ringsverksemd Gross receipts of other activities	I alt Total	Forbruk av delar og verkstadmat. Consumption of repair parts and workshop material	Andre drifts- kost- nader Other working expenses
Heile landet The whole country .....	3 595,9	3 565,0	30,9	1 803,7	1 351,8	451,9
Østfold .....	176,2	172,3	3,8	91,8	65,3	26,5
Akershus .....	226,5	223,8	2,6	114,6	84,5	30,1
Oslo .....	588,2	585,3	2,9	298,6	222,7	75,9
Hedmark .....	204,5	203,7	0,8	98,6	74,7	23,8
Oppland .....	158,9	157,7	1,2	77,5	57,6	19,9
Buskerud .....	202,9	202,0	1,0	98,6	73,3	25,3
Vestfold .....	160,7	159,9	0,8	77,0	57,3	19,8
Telemark .....	142,7	141,4	1,2	71,4	54,1	17,4
Aust-Agder .....	59,7	59,5	0,2	31,9	24,1	7,8
Vest-Agder .....	124,4	122,8	1,7	61,3	47,2	14,1
Rogaland .....	240,8	239,2	1,6	118,5	93,6	24,9
Hordaland .....	355,0	353,2	1,8	184,9	135,7	49,2
Sogn og Fjordane .....	87,1	86,4	0,7	44,1	34,3	9,8
Møre og Romsdal .....	168,6	165,7	3,0	86,2	67,3	18,9
Sør-Trøndelag .....	222,8	221,9	0,9	109,6	86,4	23,2
Nord-Trøndelag .....	108,5	108,0	0,5	55,2	44,2	11,0
Nordland .....	193,7	191,1	2,6	96,9	70,9	25,9
Troms .....	131,7	129,6	2,2	62,7	43,7	19,0
Finmark .....	43,1	41,5	1,6	24,2	14,8	9,4

Tabell 3. Kjøp og sal av handelsvarer. Fylke. Mill.kr Value and cost of goods sold in the same condition as purchased. County. Million kroner

	Sal av handelsvarer Value of goods sold in the same condition as purchased	Kjøp av handelsvarer Cost of goods sold in the same condition as purchased
Heile landet The whole country .....	151,0	117,7
Østfold .....	5,3	4,6
Akershus .....	12,7	10,3
Oslo .....	27,0	20,4
Hedmark .....	13,4	8,9
Oppland .....	5,4	4,0
Buskerud .....	6,5	4,9
Vestfold .....	7,6	7,3
Telemark .....	2,5	1,9
Aust-Agder .....	2,7	1,6
Vest-Agder .....	4,0	2,8
Rogaland .....	20,2	15,8
Hordaland .....	8,3	6,1
Sogn og Fjordane .....	9,6	8,1
Møre og Romsdal .....	6,5	5,3
Sør-Trøndelag .....	5,2	4,9
Nord-Trøndelag .....	1,0	0,7
Nordland .....	7,3	5,7
Troms .....	3,3	2,4
Finnmark .....	2,5	1,8

Tabell 4. Talet på sysselsette og utførte årsverk. Fylke Persons engaged and number of man-years worked. County

	Sysselsetjing Persons engaged			Årsverk utført av eigarar og tilsette Total number of man-years worked
	I alt Total	Eigarar Working proprietors	Tilsette Employees	
Heile landet The whole country .....	15 715	1 073	14 642	15 064
Østfold .....	777	75	702	741
Akershus .....	1 076	95	981	1 029
Oslo .....	2 591	126	2 465	2 500
Hedmark .....	919	78	841	878
Oppland .....	755	71	684	722
Buskerud .....	885	72	813	850
Vestfold .....	701	45	656	677
Telemark .....	655	41	614	624
Aust-Agder .....	282	35	247	271
Vest-Agder .....	509	29	480	495
Rogaland .....	1 075	69	1 006	1 022
Hordaland .....	1 422	56	1 366	1 358
Sogn og Fjordane .....	306	21	285	302
Møre og Romsdal .....	732	66	666	703
Sør-Trøndelag .....	905	52	853	875
Nord-Trøndelag .....	433	21	412	401
Nordland .....	867	61	806	839
Troms .....	657	47	610	614
Finnmark .....	168	13	155	163

Tabell 5. Lønnskostnader. Fylke. Mill.kr Compensation of employees. County. Million kroner

	Lønnskostnader Compensation of employees						Lønnskostnader i prosent av bearbeidings- verdi Compensation of employees in per cent of value added
	Løn				Arbeids- givar- avgift Social expenses levied by law	Netto til låg-løns- fondet Net to the low- wage fund	
	Salaries and wages		Andre ytingar Other benefits	Kontrakt- messig løn Salaries and wages in cash and kind			
	I alt Total	I alt Total					
Heile landet The whole country .....	1 320,6	1 140,8	1 123,7	17,2	179,0	0,8	73,7
Østfold .....	61,4	52,7	52,1	0,6	8,6	0,1	72,7
Akershus .....	88,4	75,5	74,4	1,1	12,9	-	79,1
Oslo .....	238,3	205,1	200,7	4,4	33,1	0,1	82,3
Hedmark .....	72,3	62,3	61,5	0,8	9,9	0,1	68,3
Oppland .....	61,4	53,0	52,2	0,8	8,3	0,1	75,4
Buskerud .....	70,7	60,8	59,8	1,0	9,7	0,1	67,8
Vestfold .....	57,5	49,4	49,0	0,4	8,1	-	68,8
Telemark .....	55,2	47,5	47,0	0,5	7,7	-	77,5
Aust-Agder .....	21,7	18,7	18,5	0,2	3,0	-	78,1
Vest-Agder .....	45,3	38,9	38,4	0,6	6,4	-	71,8
Rogaland .....	91,8	78,8	78,2	0,6	12,9	0,1	75,1
Hordaland .....	128,2	110,5	108,0	2,5	17,6	0,1	75,4
Sogn og Fjordane .....	25,1	22,0	21,7	0,3	3,1	-	58,4
Møre og Romsdal .....	57,4	49,6	48,8	0,8	7,7	-	69,7
Sør-Trøndelag .....	77,4	66,7	66,0	0,7	10,6	-	68,4
Nord-Trøndelag .....	34,5	30,1	29,6	0,5	4,4	-	64,7
Nordland .....	70,0	62,3	61,4	1,0	7,6	0,1	72,3
Troms .....	50,6	45,0	44,6	0,4	5,6	-	73,3
Finmark .....	13,5	12,0	11,9	0,1	1,5	-	71,4

Tabell 6. Bruttoinvestering. Fylke. Mill.kr Gross fixed capital formation. County. Million kroner

	Brutto- investering <sup>1</sup> Gross fixed capital formation <sup>1</sup>	Nyskaffing av varige drifts- middel Acquisition of fixed assets	Sal av varige driftsmiddel Sale of fixed assets
Heile landet The whole country .....	145,6	178,1	32,6
Østfold .....	5,5	6,4	0,9
Akershus .....	6,8	8,2	1,4
Oslo .....	30,7	33,4	2,7
Hedmark .....	6,5	7,1	0,6
Oppland .....	6,1	7,1	1,0
Buskerud .....	3,9	8,9	5,0
Vestfold .....	5,7	9,8	4,1
Telemark .....	4,7	5,6	0,8
Aust-Agder .....	2,1	2,8	0,6
Vest-Agder .....	4,3	4,8	0,5
Rogaland .....	8,0	9,0	1,0
Hordaland .....	15,1	16,9	1,9
Sogn og Fjordane .....	4,3	4,8	0,5
Møre og Romsdal .....	6,5	11,2	4,7
Sør-Trøndelag .....	3,9	5,5	1,6
Nord-Trøndelag .....	2,2	2,7	0,5
Nordland .....	12,2	13,6	1,4
Troms .....	16,4	18,9	2,5
Finmark .....	0,7	1,6	0,9

<sup>1</sup> Bruttoinvestering = nyskaffingar av varige driftsmiddel - sal av varige driftsmiddel.

<sup>1</sup> Gross fixed capital formation = aquisition of fixed assets - sale of fixed assets.

Tabell 7. Bruttoinvestering etter art. Fylke. Mill.kr Gross fixed capital formation by type.  
County. Million kroner

	I alt Total	Maskinar, verktøy, reiskap og inventar Machinery, tools and fixtures	Transport- middel Transport equipment	Bygninger Buildings
Heile landet The whole country .....	145,6	54,1	13,5	78,0
Østfold .....	5,5	2,3	1,2	2,0
Akershus .....	6,8	3,0	1,3	2,5
Oslo .....	30,7	5,8	1,8	23,1
Hedmark .....	6,5	2,8	0,4	3,3
Oppland .....	6,1	3,0	0,7	2,4
Buskerud .....	3,9	3,0	0,8	0,2
Vestfold .....	5,7	2,8	1,0	1,9
Telemark .....	4,7	2,6	-	2,2
Aust-Agder .....	2,1	1,3	0,3	0,5
Vest-Agder .....	4,3	1,5	0,5	2,3
Rogaland .....	8,0	3,4	0,7	3,9
Hordaland .....	15,1	5,8	0,7	8,6
Sogn og Fjordane .....	4,3	2,2	0,3	1,8
Møre og Romsdal .....	6,5	5,2	0,8	0,4
Sør-Trøndelag .....	3,9	2,1	-0,2	2,0
Nord-Trøndelag .....	2,2	1,1	0,3	0,7
Nordland .....	12,2	4,0	0,5	7,7
Troms .....	16,4	1,5	2,5	12,3
Finmark .....	0,7	0,7	-0,1	0,1

Tabell 8. Talet på bedrifter etter eigarforhold. Fylke Establishments by type of ownership.  
County

	I alt Total	Enkelt- manns- firma Individual enterprise	Ansvarleg selskap General partner- ship	Aksjeselskap og kommandittselskap Joint-stock company and limi- ted partnership	Kommune, fyl- keskommune og stat Local and cent- ral government	Anna eigar- forhold Other type of ownership
Heile landet The whole country .....	1 824	552	288	954	23	7
Østfold .....	112	41	24	47	-	-
Akershus .....	141	54	21	65	1	-
Oslo .....	204	56	32	110	4	2
Hedmark .....	116	27	25	61	2	1
Oppland .....	102	31	21	46	3	1
Buskerud .....	111	38	19	52	2	-
Vestfold .....	93	29	8	56	-	-
Telemark .....	71	25	10	36	-	-
Aust-Agder .....	41	15	12	14	-	-
Vest-Agder .....	58	18	6	34	-	-
Rogaland .....	130	25	23	80	2	-
Hordaland .....	123	38	9	75	-	1
Sogn og Fjordane ....	41	15	4	19	2	1
Møre og Romsdal .....	114	23	23	67	1	-
Sør-Trøndelag .....	102	30	11	57	3	1
Nord-Trøndelag .....	58	12	6	38	2	-
Nordland .....	112	39	20	53	-	-
Troms .....	68	29	9	30	-	-
Finmark .....	27	7	5	14	1	-

Tabell 9. Talet på bedrifter etter sysselsetjingsgruppe. Fylke Establishments by number of persons engaged. County

	I alt Total	Sysselsetjingsgruppe Number of persons engaged					
		-2	3-4	5-9	10-19	20-49	50-
Heile landet The whole country .....	1 824	423	451	438	339	153	20
Østfold .....	112	30	30	24	21	7	-
Akershus .....	141	38	41	31	20	8	3
Oslo .....	204	54	52	28	29	32	9
Hedmark .....	116	33	21	30	22	10	-
Oppland .....	102	31	23	21	21	6	-
Buskerud .....	111	32	22	22	26	9	-
Vestfold .....	93	22	22	24	18	7	-
Telemark .....	71	10	24	19	10	7	1
Aust-Agder .....	41	9	13	9	8	2	-
Vest-Agder .....	58	14	11	11	18	4	-
Rogaland .....	130	25	36	31	30	7	1
Hordaland .....	123	23	29	27	23	17	4
Sogn og Fjordane .....	41	8	13	10	7	3	-
Møre og Romsdal .....	114	26	32	34	18	4	-
Sør-Trøndelag .....	102	25	25	26	13	12	1
Nord-Trøndelag .....	58	9	12	24	10	3	-
Nordland .....	112	22	23	32	27	8	-
Troms .....	68	8	14	25	13	7	1
Finmark .....	27	4	8	10	5	-	-

Tabell 10. Omsetning etter sysselsetjingsgruppe. Fylke. Mill.kr Sales by number of persons engaged. County. Million kroner

	I alt Total	Sysselsetjingsgruppe Number of persons engaged					
		-2	3-4	5-9	10-19	20-49	50-
Heile landet The whole country .....	3 746,9	192,1	402,4	742,6	1 047,6	1 006,6	355,7
Østfold .....	181,5	12,9	23,1	45,0	64,1	36,4	-
Akershus .....	239,2	15,9	36,5	48,5	57,5	51,5	29,2
Oslo .....	615,2	18,7	36,1	48,8	102,6	229,1	179,8
Hedmark .....	217,8	13,9	16,3	52,4	66,4	68,8	-
Oppland .....	164,3	14,0	19,6	33,0	64,3	33,5	-
Buskerud .....	209,5	14,9	19,8	35,2	80,5	59,0	-
Vestfold .....	168,3	9,1	18,4	40,1	52,8	48,0	-
Telemark .....	145,1	3,7	20,5	31,0	25,4	64,6	-
Aust-Agder .....	62,4	4,2	12,1	16,0	30,1	-	-
Vest-Agder .....	128,4	8,6	10,3	21,5	62,6	25,3	-
Rogaland .....	261,0	14,7	30,5	52,4	102,3	61,1	-
Hordaland .....	363,3	19,7	28,4	42,1	80,4	105,8	86,9
Sogn og Fjordane .....	96,7	3,8	23,5	25,3	44,1	-	-
Møre og Romsdal .....	175,1	10,8	27,5	57,8	50,1	29,0	-
Sør-Trøndelag .....	228,0	8,7	24,5	39,6	38,4	116,7	-
Nord-Trøndelag .....	109,5	4,1	11,2	47,4	26,9	19,9	-
Nordland .....	201,0	9,4	26,0	48,0	77,9	39,8	-
Troms .....	135,0	3,3	11,5	41,5	27,3	51,4	-
Finmark .....	45,6	1,8	6,7	16,8	20,2	-	-

Tabell 11. Talet på sysselsette etter sysselsetjingsgruppe. Fylke Persons engaged by number of persons engaged. County

	I alt Total	Sysselsetjingsgruppe Number of persons engaged					
		-2	3-4	5-9	10-19	20-49	50-
Heile landet The whole country .....	15 715	805	1 534	2 936	4 523	4 388	1 529
Østfold .....	777	55	100	160	283	179	-
Akershus .....	1 076	72	139	200	267	214	184
Oslo .....	2 591	101	177	187	411	956	759
Hedmark .....	919	66	69	206	294	284	-
Oppland .....	755	59	82	144	306	164	-
Buskerud .....	885	62	73	143	347	260	-
Vestfold .....	701	40	76	166	234	185	-
Telemark .....	655	19	80	138	121	297	-
Aust-Agder .....	282	17	45	61	159	-	-
Vest-Agder .....	509	26	37	81	244	121	-
Rogaland .....	1 075	49	127	197	408	294	-
Hordaland .....	1 422	46	100	169	327	486	294
Sogn og Fjordane .....	306	15	43	66	182	-	-
Møre og Romsdal .....	732	49	107	218	245	113	-
Sør-Trøndelag .....	905	48	83	175	160	439	-
Nord-Trøndelag .....	433	15	40	174	118	86	-
Nordland .....	867	42	82	210	356	177	-
Troms .....	657	16	47	169	148	277	-
Finnmark .....	168	8	27	72	61	-	-

Tabell 12. Talet på bedrifter etter inntektsgruppe. Fylke Establishments by size in terms of gross receipts. County

	I alt Total	Bedrifter med bruttoinntekt fra hovudnæring. 1 000 kr Establishments with gross receipts of principal industrial activities. 1 000 kroner					
		-199	200-499	500-999	1 000- 1 999	2 000- 4 999	5 000-
Heile landet The whole country ...	1 824	106	350	395	417	410	146
Østfold .....	112	10	27	18	24	32	1
Akershus .....	141	11	28	39	31	22	10
Oslo .....	204	17	48	39	28	38	34
Hedmark .....	116	5	27	26	23	27	8
Oppland .....	102	10	21	21	23	23	4
Buskerud .....	111	5	25	25	20	27	9
Vestfold .....	93	7	17	20	25	19	5
Telemark .....	71	2	11	23	13	15	7
Aust-Agder .....	41	2	8	9	12	10	-
Vest-Agder .....	58	3	7	10	16	17	5
Rogaland .....	130	4	24	31	34	28	9
Hordaland .....	123	2	21	21	32	29	18
Sogn og Fjordane .....	41	-	6	7	15	9	4
Møre og Romsdal .....	114	11	20	23	35	22	3
Sør-Trøndelag .....	102	9	16	26	22	15	14
Nord-Trøndelag .....	58	4	7	13	12	17	5
Nordland .....	112	3	23	20	28	36	2
Troms .....	68	1	8	16	19	18	6
Finnmark .....	27	-	6	8	5	6	2

Tabell 13. Omsetning etter inntektsgruppe. Fylke. Mill.kr Sales by size in terms of gross receipts. County. Million kroner

	I alt Total	Bedrifter med bruttoinntekt fra hovudnæring. 1 000 kr Establishments with gross receipts of principal industrial activities. 1 000 kroner					
		-199	200-499	500-999	1 000-	2 000-	
					1 999	4 999	5 000-
Heile landet The whole country .	3 746,9	13,8	129,0	313,0	677,2	1 314,1	1 299,8
Østfold .....	181,5	1,1	10,2	14,2	36,2	119,9	
Akershus .....	239,2	1,4	9,3	31,3	50,6	69,0	77,6
Oslo .....	615,2	2,3	17,5	27,7	49,1	127,9	390,8
Hedmark .....	217,8	0,8	10,1	22,9	35,9	86,5	61,6
Oppland .....	164,3	1,1	9,3	15,4	33,0	76,1	29,5
Buskerud .....	209,5	0,7	9,2	19,9	33,1	80,8	65,8
Vestfold .....	168,3	0,9	6,4	14,8	41,7	66,0	38,5
Telemark .....	145,1		4,1	18,6	21,3	41,5	59,6
Aust-Agder .....	62,4		3,1	7,1	20,9	31,4	-
Vest-Agder .....	128,4	0,4	2,6	8,6	27,3	55,3	34,2
Rogaland .....	261,0	0,5	9,4	24,6	61,7	95,6	69,3
Hordaland .....	363,3		7,8	15,1	50,3	105,5	184,4
Sogn og Fjordane .....	96,7	-	2,1	5,1	30,7	29,3	29,5
Møre og Romsdal .....	175,1	1,1	7,0	19,0	55,3	69,5	23,2
Sør-Trøndelag .....	228,0	1,5	5,9	20,5	32,7	43,7	123,6
Nord-Trøndelag .....	109,5	0,6	2,4	10,1	17,7	45,8	32,9
Nordland .....	201,0	0,4	7,8	17,4	43,7	131,8	
Troms .....	135,0		3,5	14,1	27,3	46,7	43,4
Finnmark .....	45,6	-	2,5	6,7	8,8	27,6	

Tabell 14. Talet på sysselsette etter inntektsgruppe. Fylke Persons engaged by size in terms of gross receipts. County

	I alt Total	Bedrifter med bruttoinntekt fra hovudnæring. 1 000 kr Establishments with gross receipts of principal industrial activities. 1 000 kroner					
		-199	200-499	500-999	1 000-	2 000-	
					1 999	4 999	5 000-
Heile landet The whole country ..	15 715	240	843	1 491	2 819	5 274	5 048
Østfold .....	777	21	62	57	181	456	
Akershus .....	1 076	31	64	149	198	263	371
Oslo .....	2 591	37	108	139	203	581	1 523
Hedmark .....	919	10	62	101	176	341	229
Oppland .....	755	33	52	77	157	327	109
Buskerud .....	885	8	56	94	146	328	253
Vestfold .....	701	12	43	73	185	256	132
Telemark .....	655		30	96	96	162	271
Aust-Agder .....	282		23	33	76	150	-
Vest-Agder .....	509	5	15	35	92	230	132
Rogaland .....	1 075	12	67	112	220	358	306
Hordaland .....	1 422		61	76	187	418	680
Sogn og Fjordane .....	306	-	13	18	82	115	78
Møre og Romsdal .....	732	24	46	93	227	253	89
Sør-Trøndelag .....	905	17	38	93	161	150	446
Nord-Trøndelag .....	433	6	20	56	80	175	96
Nordland .....	867	8	59	87	183	530	
Troms .....	657		23	64	140	202	228
Finnmark .....	168	-	17	38	29	54	30



Tabell 15. Hovudtal etter sysselsetjingsgruppe Principal figures by number of persons engaged

	I alt Total	Sysselsetjingsgruppe Number of persons engaged					
		-2	3-4	5-9	10-19	20-49	50-
Bedrifter Establishments ....	1 824	423	451	438	339	153	20
Sysselsette Persons engaged .	15 715	805	1 534	2 936	4 523	4 388	1 529
Lønskostnader. Mill.kr Compensation of employees. Million kroner .....	1 320,6	33,8	102,7	232,9	397,2	406,8	147,3
Bruttoproduksjonsverdi. Mill.kr Gross value of production. Million kroner ..	3 595,9	184,6	383,1	682,0	1 009,2	989,4	347,6
Bearbeidingsverdi. Mill.kr Value added. Million kroner .	1 792,2	91,9	189,4	323,4	504,8	508,9	173,9
Bruttoinvestering av varige driftsmiddel. Mill.kr Gross fixed capital formation of fixed assets. Million kroner .	145,6	7,6	15,5	16,9	39,8	48,4	17,4

## Statistisk Sentralbyrå, 5. ktr.

Postboks 510, Stasjonssida  
2201 Kongsvinger  
Tlf. (066) \* 16 111STATISTIKK OVER TJENESTEYTING 1980  
Bilverksteder m.v.

Undergitt taushetsplikt

Frist for innsending  
31. mars 1981

Oppgavene er undergitt taushetsplikt. De vil bli nyttet bare til å utarbeide statistikk og vil bli oppbevart og eventuelt tilintetgjort på en betryggende måte.

95130

## Rettleiding for utfylling av skjemaet

## GENERELLE MERKNADER

Foretak (fir.ma som i Byråets bedrifts- og foretaksregister er delt opp i flere bedrifter, f.eks. verksted og utsalg) får tilsendt et skjema for hver bedrift. På dette skjema må en derfor passe på at oppgaven bare omfatter den bedrift som er angitt på navneslippen.

Bedrifter som bare har vært i drift en del av året, må gi oppgave for den tid de var i drift. Bedrifter som har vært ute av drift hele året, må være vennlig å gi Byrået melding om dette slik at unødige purringer kan unngås.

Oppgavene brukes til å utarbeide statistikk for tjenesteytende næringer og dessuten til ajourføring av Byråets bedrifts- og foretaksregister. De hentes inn i henhold til Stortingets vedtak av 5.mai 1956 og Kronprinsregentens resolusjon av 31. mai 1956, gitt med hjemmel i lov av 25. april 1907. Alle bedrifter som får tilsendt skjema, har plikt til å sende inn oppgave. Oppgavene kan Byrået bruke bare til utarbeiding av statistikk, og tall for en enkelt bedrift vil ikke bli tilgjengelige for utenforstående, heller ikke for andre offentlige institusjoner.

## DE ENKELTE SPØRSMÅL PÅ SKJEMAET

## 1. Sysselsetting

Ta med alle som arbeider i bedriften, også midlertidig fraværende på grunn av sykdom, ferie, arbeidskonflikt o.l., men ikke på grunn av militærtjeneste. Eiere og familiemedlemmer tatt med under 1.01 skal ikke tas med under 1.02.

## 2. Lønnskostnader

Som lønn skal tas med samlet opptjent lønn (inkl. feriepeng-er, tantieme, gratiale m.v.) før fradrag for skatter, trygdepremier, pensjonspremier o.l. Lønnen skal være medregnet støtte fra lavt-

lønnfondet. Ta ikke med overføringer til lavtlønnsfondet, forskut-tert sykelønn, pensjoner, arbeidsgivers andel av trygdepremier m.v. Godtgjørelse til eiere av enkeltmannsfirma og til familiemedlemmer uten fast lønn tas ikke med. Godtgjorte kost- og reiseutgifter, ut-gifter til arbeidsklær m.v. tas med under pkt. 4.10.

Pkt. 2.08. Oppgi innbetalinger av arbeiderenes bidrag til lavtlønnsfondet.

Pkt. 2.09. Oppgi støtte fra lavtlønnsfondet.

## 5. Produksjon m.v.

Pkt. 5.02 omfatter brutto godtgjørelse for utførte repara-sjoner, servicearbeid, lakkingsarbeid, understølsbehandling etc. for kunder. Verdi av deler og annet verkstedmaterieell skal være inklu-dert.

Pkt. 5.06 omfatter «salg av varer over disk» og biler, dvs. varer som ikke er bearbeidd i bedriften. Kan bedriften ikke gi nøy-aktig salgsverdi av delesalg «over disk», gis et anslag etter beste skjønn.

I pkt. 5.05 tas med mottatte godtgjørelser som ikke er med i 5.02 og 5.06 eller er tatt med på et annet skjema. Dette kan være inntekt av transportvirksomhet, utleie av biler, utleie av lokaler, konsulentarbeid m.v. Ta ikke med finansielle inntekter som renter og dividender.

## 7. Avgifter

Foretak som fyller ut skjema for to eller flere bedrifter (av-delinger) kan oppgi merverdiavgift for hele foretaket under ett på skjemaet for en av bedriftene, fortrinnsvis hovedbedriftens skjema. Investeringsavgift må fordeles på de enkelte bedrifter.

For merverdi- og investeringsavgift oppgis avgiftene for de 6 terminene i 1980, hvorav 1. termin har oppgavefrist 20. april 1980 og 6. termin 20. februar 1981.

Av hensyn til samordnet bearbeiding av ulike skjematyper, er postene på dette skjema ikke alltid nummerert fortløpende.

Bedriftens navn		Kontoradresse	
Beliggenhet av verksted, utsalg o.l.   Kommune		Gate/vei	
Er bedriften (sett kryss):			
<input type="checkbox"/> I vanlig drift	<input type="checkbox"/> Midlertidig ute av drift	<input type="checkbox"/> Opphørt, dato:	
<input type="checkbox"/> Under oppbygging	<input type="checkbox"/> Registrert bare for å beskytte firmanavn, varemerke o.l.	<input type="checkbox"/> Solgt, overdratt til andre (se nedenfor)	
Bedriften er solgt/overdratt til (navn, adresse og dato for endring):			
Eierform pr. 31/12 1980. (Sett kryss)			
<input type="checkbox"/> Enkeltmannsfirma	<input type="checkbox"/> Aksjeselskap	<input type="checkbox"/> Kommandittselskap	<input type="checkbox"/> Institusjon, forening
<input type="checkbox"/> Ansvarlig selskap	<input type="checkbox"/> Kommanditt-aksjeselskap	<input type="checkbox"/> Andelslag	<input type="checkbox"/> Stat
		<input type="checkbox"/> Kommune, fylkeskommune	<input type="checkbox"/> Annen eierform
Oppgi virksomhetens art og de varer og tjenester som produseres, f.eks. reparasjon av biler, lakkering av biler, salg av biler, bilutleie, leiebiltransport osv.			

1. Sysselsetting		2. Lønnskostnader	
	Gjennomsnittlig antall		1000 kr
1.01 Eiere av enkeltmannsfirma eller ansvarlig selskap og familiemedlemmer uten fast lønn som daglig arbeider i bedriften (tas ikke med under pkt. 1.02)		2.04 Samlet lønn som de ansatte har opptjent i året (inkl. feriepenger, betaling for bevegelige helligdager og lønn under sykdom)	
		2.08 Til lavtlønnsfondet	
1.02 Ansatte (heltids- og deltidsansatte)		2.09 Fra lavtlønnsfondet	
1.05 Sysselsatte i alt (1.01 + 1.02)		2.10 Andre ytelser til beste for lønnstakerene	
1.08 Utførte årsverk (alle sysselsatte)		2.11 Arbeidsgiveravgift	
Eksempel: En sysselsatt på heltid og en sysselsatt en dag i uken hele året, utgjør til sammen 1 1/5 årsverk.			
4. Forbruk av varer og tjenester og kjøp av handelsvarer, ekskl. merverdiavgift		5. Produksjon av varer og tjenester, salg av handelsvarer m.v., ekskl. merverdiavgift	
	1000 kr		1000 kr
4.01 Forbruk av deler og verkstedmateriell til reparasjons- og servicearbeid		5.02 Godtgjørelse for reparasjonsarbeid utført for kunder (inkl. for andre bedrifter i eget foretak), medregnet deler og materialer	
4.05 Innkjøp av handelsvarer. Dette omfatter varer som ikke bearbeides videre i bedriften, f.eks. bildeler som selges over disk til kunder. Ta også med innkjøp av biler (inkl. toll og importavgifter) og drivstoff for salg, jfr. pkt. 5.06		5.06 Salg av handelsvarer, jfr. pkt. 4.05	
4.10 Øvrige driftsomkostninger. Ta med utgifter til brensel, elektrisitet, kontorhold, leieutgifter, reparasjon og vedlikehold av maskiner o.a. utstyr etc. Ta ikke med avskrivninger, forsikringspremier eller finansielle utgifter (gjeldsrenter e.l.)		5.05 Bruttoinntekt av annen næringsvirksomhet. Virksomhetens art (spesifiser):	
4.11 Sum (4.01 + 4.05 + 4.10)		5.07 Sum (5.02 + 5.06 + 5.05)	
4.12 Av dette varer og tjenester mottatt fra andre bedrifter i eget foretak		5.14.2 Av dette levert til andre bedrifter i eget foretak	
6. Tilskott fra staten (oppgi hvilke)		7. Påløpne avgifter til staten. (Se rettledning)	
	1 000 kr		1 000 kr
		7.01 Utgående merverdiavgift	
		7.02 Fradragsberettiget inngående merverdiavgift	
		7.03 Investeringsavgift	
9. Investering m.v.:			
I kolonnen «Anskaffet» skal en ta med alle varige driftsmidler, nye eller brukte, som er anskaffet i året uten hensyn til om disse er aktivert på en kapitalkonto eller er ført til utgift på årets regnskap. Som varige regnes alle driftsmidler som har en brukstid på 1 år eller mer. I kolonnen «Solgt» skal en føre opp salgsverdien (erstatningssummen) av eventuelle driftsmidler solgt (erstattet) i året. Beløpene oppgis inkl. investeringsavgift.			
	Driftsmidlets art	1. Anskaffet i året 1000 kr	2. Solgt i året 1000 kr
	9.01 Maskiner, verktøy, redskap og inventar		
	9.02 Transportmidler (unntatt biler, båter og fly til privat bruk)		
	9.07 Bygninger og anlegg (unntatt boliger)		
	9.10 Sum (9.01 + 9.02 + 9.07)		

Forespørsler fra Byrået kan rettes til:

Navn og telefon

Dato, underskrift

Tidlegare utkome innan emneområdet  
Previously issued on the subject

Statistikk over bilverksteder mv. Statistics on Car Repair Shops etc. 1978 NOS B 149

Publikasjoner sende ut frå Statistisk Sentralbyrå sidan 1. januar 1981  
Publications issued by the Central Bureau of Statistics since 1 January 1981

I serien Norges offisielle statistikk (NOS):

Rekkje B

Trykt 1981

- Nr. 174 Økonomisk utsyn over året 1980 Economic Survey Sidetall 165 Pris kr 25,00  
ISBN 82-537-1218-9 ISSN 0078-1924
- 175 Lønnsstatistikk for ansatte i forsikringsvirksomhet 1. september 1980 Wage  
Statistics for Employees in Insurance Activity Sidetall 31 Pris kr 10,00  
ISBN 82-537-1219-7
- 176 Regnskapsstatistikk 1979 Engroshandel Statistics of Accounts Wholesale Trade  
Sidetall 104 Pris kr 11,00 ISBN 82-537-1220-0
- 177 Regnskapsstatistikk 1979 Bergverksdrift og industri Statistics of Accounts Mining  
and Manufacturing Sidetall 162 Pris kr 11,00 ISBN 82-537-1221-9
- 178 Lønnsstatistikk for ansatte i bankvirksomhet 1. september 1980 Wage Statistics for  
Bank Employees Sidetall 42 Pris kr 10,00 ISBN 82-537-1222-7
- 179 Veitrafikkulykker 1979 Road Traffic Accidents Sidetall 156 Pris kr 15,00  
ISBN 82-537-1223-5
- 180 Nasjonalregnskap 1949 - 1962 National Accounts Sidetall 132 Pris kr 15,00  
ISBN 82-537-1224-3
- 181 Bygge- og anleggsstatistikk 1979 Construction Statistics Sidetall 75  
Pris kr 15,00 ISBN 82-537-1225-1 ISSN 0550-029X
- 182 Folketallet i kommunene 1980 - 1981 Population in Municipalities Sidetall 38  
Pris kr 10,00 ISBN 82-537-1227-8
- 183 Varenomenklatur Tillegg til Industristatistikk 1980 Commodity Nomenclature  
Supplement to Industrial Statistics Sidetall 155 ISBN 82-537-1228-6
- 184 Lønnsstatistikk for arbeidere i bergverksdrift og industri 3. kvartal 1980 Wage  
Statistics for Workers in Mining and Manufacturing Sidetall 31 Pris kr 10,00  
ISBN 82-537-1229-4 ISSN 0550-0435
- 185 Lønnsstatistikk for ansatte i jordbruk, gartnerier og hagebruk September 1980 Wage  
Statistics for Workers and Salaried Employees in Agriculture and Horticulture  
Sidetall 39 Pris kr 10,00 ISBN 82-537-1230-8
- 186 Statistikk over bilverksteder mv. 1979 Statistics on Car Repair Shops etc.  
Sidetall 33 Pris kr 10,00 ISBN 82-537-1231-6
- 187 Statistikk over arkitektvirksomhet og byggeteknisk konsulentvirksomhet 1979  
Statistics on Architectural and other Technical Services Connected with  
Construction Sidetall 37 Pris kr 10,00 ISBN 82-537-1237-5
- 188 Sjøulykkesstatistikk 1980 Marine Casualties Sidetall 59 Pris kr 15,00  
ISBN 82-537-1238-3 ISSN 0332-8007
- 189 Lønnsstatistikk for sjøfolk på skip i innenriks rutefart November 1980 Wage  
Statistics for Seamen on Ships in Scheduled Coasting Trade Sidetall 26  
Pris kr 10,00 ISBN 82-537-1240-5
- 190 Kredittmarkedstatistikk Private kredittforetak og finansieringsselskaper 1979  
Credit Market Statistics Private Credit Enterprises and Private Financial  
Companies Sidetall 87 Pris kr 15,00 ISBN 82-537-1241-3
- 191 Lønnsstatistikk for ansatte i forretningsmessig tjenesteyting og i interesseorganisa-  
sjoner 1. september 1980 Wage Statistics for Employees in Business Services and  
in Business, Professional and Labour Associations Sidetall 58 Pris kr 10,00
- 192 Sosialstatistikk 1979 Social Statistics Sidetall 89 Pris kr 15,00  
ISBN 82-537-1244-8
- 193 Helsestatistikk 1979 Health Statistics Sidetall 127 Pris kr 15,00  
ISBN 82-537-1245-6 ISSN 0332-7906
- 194 Industristatistikk 1979 Industrial Statistics Sidetall 220 Pris kr 20,00  
ISBN 82-537-1246-4 ISSN 0078-1886
- 195 Statistisk årbok 1981 Statistical Yearbook of Norway Sidetall 496 Pris kr 25,00  
ISBN 82-537-1247-2 ISSN 0377-8908
- 196 Rutebilstatistikk 1979 Scheduled Road Transport Sidetall 67 Pris kr 15,00  
ISBN 82-537-1249-9
- 197 Frukthbarhetsundersøkelse 1977 Fertility Survey Sidetall 225 Pris kr 20,00  
ISBN 82-537-1500-5
- 198 Lønns- og sysselsettingsstatistikk for statens embets- og tjenestemenn 1. oktober 1980  
Wage and Employment Statistics for Central Government Employees Sidetall 97  
Pris kr 15,00 ISBN 82-537-1501-3 ISSN 0550-8622
- 199 Lønnsstatistikk for ansatte i varehandel 1. september 1980 Wage Statistics for  
Employees in Wholesale and Retail Trade Sidetall 28 Pris kr 10,00  
ISBN 82-537-1502-1
- 200 Elektrisitetsstatistikk 1979 Electricity Statistics Sidetall 98 Pris kr 15,00  
ISBN 82-537-1504-8
- 201 Kriminalstatistikk Reaksjoner, Fengslinger 1978 Criminal Statistics Sanctions,  
Imprisonments Sidetall 108 Pris kr 15,00 ISBN 82-537-1505-6 ISSN 0332-7981
- 202 Utdanningsstatistikk Grunnskoler 1. oktober 1980 Educational Statistics Basic  
Schools Sidetall 78 Pris kr 15,00 ISBN 82-537-1508-0 ISSN 0332-804X
- 203 Lønns- og sysselsettingsstatistikk for ansatte i skoleverket 1. oktober 1980 Wage  
and Employment Statistics for Employees in Publicly Maintained Schools  
Sidetall 57 Pris kr 15,00 ISBN 82-537-1510-2

Rekkje B

Trykt 1981 (framh.)

- Nr. 204 Statistikk over tjenesteyting 1979 Forretningsmessig tjenesteyting, utleie av maskiner og utstyr, renovasjon og reingjøring, vaskeri- og renserivirksomhet  
Statistics on Services 1979 Business Services, Machinery and Equipment Rental and Leasing, Sanitary and Similar Services, Laundries, Laundry Services and Cleaning and Dyeing Plants Sidetall 54 Pris kr 15,00 ISBN 82-537-1511-0
- 205 Lønnsstatistikk for ansatte i hotell- og restaurantdrift April og oktober 1980  
Wage Statistics for Employees in Hotels and Restaurants Sidetall 40  
Pris kr 10,00 ISBN 82-537-1512-9
- 206 Utdanningsstatistikk Vaksenopplæring 1979/80 Educational Statistics Adult  
Education Sidetall 94 Pris kr 15,00 ISBN 82-537-1516-1 ISSN 0332-8058
- 207 Oljevirksomheten 1980 The Oil Activities Sidetall 81 Pris kr 15,00  
ISBN 82-537-1542-0
- 208 Utenrikshandel 1980 I External Trade I Sidetall 344 Pris kr 20,00  
ISBN 82-537-1543-9 ISSN 0078-1940
- 209 Folkemengden etter alder og ekteskapeleg status 31. desember 1980 Population by  
Age and Marital Status Sidetall 159 Pris kr 15,00 ISBN 82-537-1544-7  
ISSN 0554-7170
- 210 Arbeidsmarkedstatistikk 1980 Labour Market Statistics Sidetall 183 Pris kr 15,00  
ISBN 82-537-1546-3 ISSN 0078-1878
- 211 Utdanningsstatistikk Oversikt 1. oktober 1979 Educational Statistics Survey  
Sidetall 111 Pris kr 15,00 ISBN 82-537-1547-1
- 212 Kredittmarkedstatistikk Lån, obligasjoner, aksjer mv. 1980 Credit Market Statistics  
Loans, Bonds, Shares etc. Sidetall 80 Pris kr 15,00 ISBN 82-537-1550-1
- 213 Lønnsstatistikk 1980 Wage Statistics Sidetall 101 Pris kr 15,00  
ISBN 82-537-1552-8 ISSN 0078-1916
- 214 Helsepersonellstatistikk 1979 Statistics on Health Personnel Sidetall 150  
Pris kr 15,00 ISBN 82-537-1553-6
- 215 Sivilrettsstatistikk 1980 Civil Judicial Statistics Sidetall 42 Pris kr 10,00  
ISBN 82-537-1557-9
- 216 Fiskeristatistikk 1979 Fishery Statistics Sidetall 157 Pris kr 15,00 ISBN 82-537-  
1558-7
- 217 Varehandelsstatistikk 1979 Wholesale and Retail Trade Statistics Sidetall 171  
Pris kr 15,00 ISBN 82-537-1559-5 ISSN 0078-1959
- 218 Kredittmarkedstatistikk Livs- og skadeforsikringsselskaper mv. 1979 - 1980 Credit  
Market Statistics Life and Non-Life Insurance Companies etc. Sidetall 5  
Pris kr 10,00 ISBN 82-537-1561-7
- 219 Jaktstatistikk 1980 Hunting Statistics Sidetall 60 Pris kr 15,00  
ISBN 82-537-1563-3 ISSN 0550-0400
- 220 Lønnsstatistikk for kommunale arbeidstakere pr. 1. oktober 1980 Wage Statistics for  
Local Government Employees Sidetall 80 Pris kr 15,00 ISBN 82-537-1564-1
- 221 Samferdselsstatistikk 1980 Transport and Communication Statistics Sidetall 250  
Pris kr 20,00 ISBN 82-537-1567-6 ISSN 0468-8147
- 222 Nasjonalregnskap 1969 - 1980 National Accounts Sidetall 237 Pris kr 20,00  
ISBN 82-537-1568-4
- 223 Flyttestatistikk 1980 Migration Statistics Sidetall 94 Pris kr 15,00 ISBN 82-537-  
1594-3 ISSN 0550-8592
- 224 Folkemengdens bevegelse 1980 Vital Statistics and Migration Statistics Sidetall 79  
Pris kr 15,00 ISBN 82-537-1595-1 ISSN 0377-8797
- 225 Utenrikshandel 1980 II External Trade II Sidetall 325 Pris kr 20,00  
ISBN 82-537-1597-8 ISSN 0078-1940
- 226 Energistatistikk 1980 Energy Statistics Sidetall 88 Pris kr 15,00  
ISBN 82-537-1599-4
- 227 Skattestatistikk Inntektsåret 1979 Tax Statistics Income Year 1979 Sidetall 201  
Pris kr 20,00 ISBN 82-537-1602-8
- 228 Kredittmarkedstatistikk Fordringer og gjeld overfor utlandet 1979 og 1980 Credit  
Market Statistics Foreign Assets and Liabilities Sidetall 90 Pris kr 15,00  
ISBN 82-537-1604-4
- 229 Regnskapsstatistikk 1980 Private og offentlige banker Statistics of Accounts  
Private and Public Banks Sidetall 123 Pris kr 15,00 ISBN 82-537-1605-2  
ISSN 0333-2063
- 230 Lakse- og sjøaurefiske 1980 Salmon and Sea Trout Fisheries Sidetall 98  
Pris kr 15,00 ISBN 82-537-1606-0 ISSN 0550-0419
- 231 Kredittmarkedstatistikk Private og offentlige banker 1980 Credit Market Statistics  
Private and Public Banks Sidetall 310 Pris kr 20,00 ISBN 82-537-1607-9
- 232 Lønnsstatistikk for sjøfolk på skip i utenriksfart Mars 1981 Wage Statistics for  
Seamen on Ships in Ocean Transport Sidetall 28 Pris kr 10,00  
ISBN 82-537-1609-5
- 233 Alkohol og andre rusmidler 1980 Alcohol and Drugs Sidetall 46 Pris kr 10,00  
ISBN 82-537-1613-3 ISSN 0332-7965
- 234 Kriminalstatistikk Reaksjoner, fengslinger 1979 Criminal Statistics Sanctions,  
Imprisonments Sidetall 110 Pris kr 15,00 ISBN 82-537-1616-8 ISSN 0332-7981
- 235 Struktur tall for kommunenes økonomi 1979 Structural Data from the Municipal Accounts  
Sidetall 123 Pris kr 15,00 ISBN 82-537-1618-4
- 236 Kredittmarkedstatistikk Finansielle sektorbalanser 1975 - 1980 Credit Market  
Statistics Financial Sector Balance Sheets Sidetall 144 Pris kr 15,00  
ISBN 82-537-1619-2
- 237 Veitrafikulykker 1980 Road Traffic Accidents Sidetall 183 Pris kr 15,00  
ISBN 82-537-1622-2

## Rekkje B

Trykt 1981 (framh.)

- Nr. 238 Reiselivsstatistikk 1980 Statistics on Travel Sidetall 142 Pris kr 15,00  
ISBN 82-537-1623-0
- 239 Nasjonalregnskap 1949 - 1962 Revidert utgave National Accounts Revised Edition  
Sidetall 133 Pris kr 15,00 ISBN 82-537-1625-7
- 240 Utdanningsstatistikk Universiteter og høyskoler 1. oktober 1980 Educational  
Statistics Universities and Colleges Sidetall 131 Pris kr 15,00  
ISBN 82-537-1627-3 ISSN 0300-5631
- 241 Skogstatistikk 1980 Forestry Statistics Sidetall 117 Pris kr 15,00  
ISBN 82-537-16333-8
- 242 Kvinners arbeid 1980 Women's Work Sidetall 111 Pris kr 15,00 ISBN 82-537-1637-0
- 243 Kredittmarkedstatistikk Private kredittforetak og finansieringsselskaper 1980  
Credit Market Statistics Private Credit Enterprises and Private Financial  
Companies Sidetall 95 Pris kr 15,00 ISBN 82-537-1638-9
- 244 Dødsårsaker 1980 Hovedtabeller Causes of Death Main Tables Sidetall 98  
Pris kr 15,00 ISBN 82-537-1640-0 ISSN 0550-032X
- 245 Forbruksundersøkelse 1977 - 1979 Survey of Consumer Expenditure Sidetall 219  
Pris kr 20,00 ISBN 82-537-1641-9
- 246 Kriminalstatistikk 1980 Criminal Statistics Sidetall 199 Pris kr 15,00  
ISBN 82-537-1642-7
- 247 Statistisk varefortegnelse over utenrikshandelen 1982 Sidetall 135  
ISBN 82-537-1644-3

## Rekkje B

Trykt 1982

- Nr. 249 Folke- og bolig telling 1980 Hefte I Boligstatistikk Population and Housing Census  
1980 Volume I Housing Statistics Sidetall 138 Pris kr 15,00  
ISBN 82-537-1608-7
- 250 Lønnsstatistikk for ansatte i forsikringsvirksomhet 1. september 1981 Wage  
Statistics for Employees in Insurance Activity Sidetall 31 Pris kr 10,00  
ISBN 82-537-1706-7
- 251 Rutebart på kysten 1979 Godstransport og passasjertransport Regular Coastal Trade  
Goods and Passenger Transport Sidetall 158 Pris kr 15,00 ISBN 82-537-1707-5
- 252 Commodity List for External Trade Statistics 1982 Sidetall 126 Pris kr 15,00  
ISBN 82-537-1708-3
- 253 Lønnsstatistikk for ansatte i bankvirksomhet 1. september 1981 Wage Statistics for  
Bank Employees Sidetall 42 Pris kr 10,00 ISBN 82-537-1711-3
- 254 Lønnsstatistikk for ansatte i forretningsmessig tjenesteyting og i interesseorganisa-  
sjoner 1. september 1981 Wage Statistics for Employees in Business Services and  
in Business, Professional and Labour Associations Sidetall 59 Pris kr 15,00  
ISBN 82-537-1712-1
- 256 Regnskapsstatistikk 1980 Bergverksdrift og industri Statistics of Accounts Mining  
and Manufacturing Sidetall 165 Pris kr 15,00 ISBN 82-537-1723-7
- 257 Regnskapsstatistikk 1980 Engroshandel Statistics of Accounts Wholesale Trade  
Sidetall 109 Pris kr 15,00 ISBN 82-537-1724-5
- 258 Landbruksteljing 1979 Hefte I Egedomstilhøve - arealressursar Census of  
Agriculture 1979 Vol. I Type of Ownership - Area Resources Sidetall 290  
Pris kr 20,00 ISBN 82-537-1725-3
- 259 Byggearealstatistikk 1980 Building Statistics Sidetall 91 Pris kr 15,00  
ISBN 82-537-1726-1 ISSN 0550-7162
- 260 Lønnsstatistikk for arbeidere i bergverksdrift og industri 3. kvartal 1981 Wage  
Statistics for Workers in Mining and Manufacturing Sidetall 32 Pris kr 10,00  
ISBN 82-537-1728-8 ISSN 0550-0435
- 261 Stortingsvalget 1981 I Storting Elections I Sidetall 156 Pris kr 15,00  
ISBN 82-537-1729-6
- 262 Arkitektvirksomhet og byggeteknisk konsulentvirksomhet 1980 Architectural and other  
Technical Services Connected with Construction Sidetall 38 Pris kr 10,00  
ISBN 82-537-1731-8
- 263 Folketalet i kommunane 1980 - 1982 Population Statistics for Municipalities  
Sidetall 48 Pris kr 10,00 ISBN 82-537-1733-4
- 265 Lønnsstatistikk for ansatte i jordbruk, gartnerier og hagebruk September 1981  
Wage Statistics for Workers and Salaried Employees in Agriculture and Horticulture  
Sidetall 36 Pris kr 10,00 ISBN 82-537-1736-9
- 268 Bilverkstader mv. 1980 Car Repair Shops etc. Sidetall 34 Pris kr 10,00  
ISBN 82-537-1739-3
- 270 Lønnsstatistikk for sjøfolk på skip i innenriks rutefart November 1981 Wage  
Statistics for Seamen on Ships in Scheduled Coasting Trade Sidetall 26  
Pris kr 10,00 ISBN 82-537-1741-5
- 271 Bygge- og anleggsstatistikk 1980 Construction Statistics Sidetall 76  
Pris kr 15,00 ISBN 82-537-1742-3 ISSN 0550-029X

## I serien Statistiske analyser (SA) - ISSN 0333-0621

- Nr. 43 Klienter i institusjoner for alkoholistsorg 1977 Clients in Institutions for Alcoholics Sidetall 80 Pris kr 11,00 ISBN 82-537-1099-2
- 44 Lønnsstruktur og lønnsutvikling 1970 - 1977 Wage Structure and Wage Development Sidetall 75 Pris kr 11,00 ISBN 82-537-1112-3
- 45 Sosialt utsyn 1980 Social Survey Sidetall 284 Pris kr 20,00 ISBN 82-537-1201-4
- 46 Ressursregnskap Resource Accounts Sidetall 198 Pris kr 20,00 ISBN 82-537-1513-7

## I serien Samfunnsøkonomiske studier (SØS) - ISSN 0085-4344

- Nr. 43 MODIS IV A Model for Economic and National Planning MODIS IV Modell for økonomisk analyse og nasjonal planlegging Sidetall 189 Pris kr 13,00 ISBN 82-537-1014-3
- 44 Holdninger og atferd på arbeidsmarkedet Attitudes and Behaviour in the Labour Market Sidetall 223 Pris kr 15,00 ISBN 82-537-1186-7
- 45 Nasjonalregnskapet i Norge System og beregningsmetoder National Accounts of Norway System and Methods of Estimation Sidetall 313 Pris kr 18,00 ISBN 82-537-1191-3
- 46 Inntektsfordeling og levekår Income Distribution and Level of Living Sidetall 264 Pris kr 15,00 ISBN 82-537-1195-6
- 47 Fruktbarhetsutvikling og fruktbarhetsteorier Norge i et internasjonalt perspektiv Trends and Theories in Fertility Norway in an International Context Sidetall 120 Pris kr 15,00 ISBN 82-537-1236-7
- 48 Framskrivning av arbeidsstyrken 1979 - 2000 Labour Force Projections Sidetall 109 Pris kr 15,00 ISBN 82-537-1556-0

## I serien Artikler fra Statistisk Sentralhyrã (ART) - ISSN 0085-431X

- Nr. 122 REGION En modell for regional kryssløpsanalyse REGION A Model for Regional Input-Output Analysis Sidetall 61 Pris kr 11,00 ISBN 82-537-1125-5
- 123 Inntektsfordeling og konsum 1962 - 1978 Income Distribution and Consumption Sidetall 87 Pris kr 11,00 ISBN 82-537-1146-8
- 124 MODIS IV Virkningstabeller for 1978 MODIS IV Impact Tables for 1978 Sidetall 76 Pris kr 11,00 ISBN 82-537-1200-6
- 125 MIFO-En modell for analyse av folketrygdens alderspensjon MIFO-A Model for Analysis of the Old Age Pension of the National Insurance Sidetall 43 Pris kr 10,00 ISBN 82-537-1239-1
- 126 The Consumption Function and the Life Cycle Hypothesis: An Analysis of Norwegian Household Data Konsumfunksjonen og livsinntekthypotesen: En analyse av norske husholdningsdata Sidetall 22 Pris kr 10,00 ISBN 82-537-1248-0
- 127 Estimating Economic Relations from Incomplete Cross-Section/Time-Series Data Estimering av økonomiske relasjoner på grunnlag av ufullstendige tverrsnitts-tids-seriedata Sidetall 21 Pris kr 10,00 ISBN 82-537-1593-5
- 128 Macroeconomic Models for Medium and Long-Term Planning Makroøkonomiske modeller for planlegging på mellomlang og lang sikt Sidetall 35 Pris kr 10,00 ISBN 82-537-1603-6
- 129 Jobb, barn og likestilling Om kvinners tilpasning til arbeid og familie Work, Children and Equality on the Adaptation of Women to Work and Family Sidetall 24 Pris kr 10,00 ISBN 82-537-1617-6
- 130 Trends in Demographic Structure in Norway 1960-2000 Endringer i befolkningsstrukturen i Norge 1960 - 2000 Sidetall 56 Pris kr 10,00 ISBN 82-537-1620-6
- 131 A Review of Models and Data in the Norwegian System of Economic Planning En oversikt over modeller og data i norsk økonomisk planlegging Sidetall 32 Pris kr 10,00 ISBN 82-537-1631-1
- 132 Barnetall og yrkesaktivitet Number of children and female employment Sidetall 52 Pris kr 15,00 ISBN 82-537-1643-5 ISSN 0085-431X
- 133 Using the Oil and Gas Revenues: The Norwegian Case Virkninger av bruk av olje- og gassinntekter i Norge Sidetall 19 Pris kr 10,00 ISBN 82-537-1652-4
- 135 Bjørg Moen og Per Sevaldson: Fødselstallene i Norge 1950 - 1975 Endringsfaktorer Births in Norway 1950 - 1975 Components of Change 1982 Sidetall 81 Pris kr 15,00 ISBN 82-537-1716-4 ISSN 0085-431X
- 136 MODEX - En modell for verdenshandelen og norsk eksport av bearbeidde industrivarer A Model of World Trade and the Norwegian Export of Manufactured Goods 1982 Sidetall 133 Pris kr 10,00 ISBN 82-537-1717-2 ISSN 0085-431X



Trykt 1981

- Nr. 81/1 National Accounts of Norway System and Methods of Estimation Sidetall 101  
Pris kr 15,00 ISBN 82-537-1555-2
- 81/2 Referansearkiv for naturressurs- og forurensningsdata 2. utgave Sidetall 424  
Pris kr 20,00 ISBN 82-537-1233-2
- 81/3 Byggekostnadsindeks for boliger Sidetall 127 Pris kr 15,00 ISBN 82-537-1232-4
- 81/4 Intervjuernes erfaringer fra arbeidskraftundersøkelsene Rapport fra 99 intervjuere  
Field Work Experiences with the Labour Force Sample Survey Reports from 99  
Interviewers Sidetall 40 Pris kr 10,00 ISBN 82-537-1234-0
- 81/5 Strukturundersøkelse for bygg og anlegg Vann- og kloakkanlegg Sidetall 62  
Pris kr 15,00 ISBN 82-537-1235-9
- 81/6 Metoder for estimering av tall for fylker ved hjelp av utvalgsundersøkelser  
Sidetall 42 Pris kr 10,00 ISBN 82-537-1509-9
- 81/7 Temperaturkorrigering av energiforbruket Sidetall 43 Pris kr 10,00  
ISBN 82-537-1507-2
- 81/8 En analyse av faktorinnsatsen i Norges utenrikshandel med utviklingsland og  
industrieland Sidetall 55 Pris kr 15,00 ISBN 82-537-1506-4
- 81/9 A System of Natural Resource Accounts Eit rekneskapssystem for naturressursar  
Sidetall 26 Pris kr 10,00 ISBN 82-537-1540-4
- 81/10 Tilgangen på arbeidskraft i fylkene for årene 1971 - 1979 Sidetall 72  
Pris kr 15,00 ISBN 82-537-1514-5
- 81/11 MODIS IV Detaljerte virkningstabeller for 1979 Sidetall 264 Pris kr 20,00  
ISBN 82-537-1515-3
- 81/12 Framskrivning av folke mengden etter ekteskape lig status 1979 - 2025 Projections of  
the Population by Marital Status Sidetall 75 Pris kr 15,00 ISBN 82-537-1541-2
- 81/13 Importinnhold i sluttleveringer Sidetall 20 Pris kr 10,00 ISBN 82-537-1545-5
- 81/14 MODIS IV Dokumentasjonsnotat nr. 16 Endringer i utgave 78-1 og 79-1 Sidetall 100  
Pris kr 15,00 ISBN 82-537-1549-8
- 81/15 Skatter og overføringer til private Historisk oversikt over satser mv. Årene  
1969 - 1981 Sidetall 74 Pris kr 15,00 ISBN 82-537-1554-4
- 81/16 Helgeturer 1978/79 Sidetall 23 Pris kr 10,00 ISBN 82-537-1560-9
- 81/17 Eie og bruk av personbil Foreløpige tall for 1979 og 1. kvartal 1980 Sidetall 42  
Pris kr 10,00 ISBN 82-537-1566-8
- 81/18 Jordbruksareal ifølge jordregister og utvalgstillinger Metodiske forskjeller belyst  
med materiale fra Trøgstad kommune Sidetall 62 Pris kr 15,00 ISBN 82-537-1598-6
- 81/19 Holdninger til norsk utviklingshjelp 1980 Sidetall 62 Pris kr 15,00  
ISBN 82-537-1562-5
- 81/20 Konkurser i industri og varehandel Utvikling, hyppighet og omfang Sidetall 31  
Pris kr 10,00 ISBN 82-537-1569-2
- 81/21 Miljøverninvesteringer i industrien Problemer ved kartlegging av data Sidetall 34  
Pris kr 10,00 ISBN 82-537-1591-9
- 81/22 Etterspørsel etter energi i norsk industri Sidetall 27 Pris kr 10,00  
ISBN 82-537-1592-7
- 81/23 Produktivitet og sysselsetting i industrien Sidetall 75 Pris kr 15,00  
ISBN 82-537-1600-1
- 81/24 Levekårsundersøkelsen 1980 Dokumentasjon Del I Sidetall 67 Pris kr 15,00  
ISBN 82-537-1612-5
- 81/25 Norske ferieformer Sidetall 112 Pris kr 15,00 ISBN 82-537-1611-7
- 81/26 Aktuelle skattetall 1981 Current Tax Data Sidetall 46 Pris kr 10,00  
ISBN 82-537-1610-9
- 81/27 Planregnskap Ressursregnskap for fysisk planlegging Sidetall 70 Pris kr 15,00  
ISBN 82-537-1614-1

I serien Rapporter fra Statistisk Sentralbyrå (RAPP) (framh.) - ISSN 0332-8422

Trykt 1981

- Nr. 81/28 Figurer i publikasjoner Sidetall 115 Pris kr 15,00 ISBN 82-537-1628-1
- 81/29 Utprøving av modellen REGION mot fylkesfordelte nasjonalregnskapsdata for perioden 1973 - 1976 Sidetall 42 Pris kr 10,00 ISBN 82-537-1626-5
  - 81/30 MODAG En modell for makroøkonomiske analyser Sidetall 70 Pris kr 15,00 ISBN 82-537-1630-3
  - 81/31 Inntektsbegreper - Inntektsfordeling Sidetall 43 Pris kr 10,00 ISBN 82-537-1639-7
  - 81/32 Totalregnskap for fiske- og fangstnæringen 1977 - 1980 Sidetall 39 Pris kr 10,00 ISBN 82-537-1634-6
  - 81/34 MODIS IV Detaljerte virkningstabeller for 1980 Sidetall 272 Pris kr 20,00 ISBN 82-537-1636-2
  - 81/35 Markedsindikatorer for norsk eksport Sidetall 47 Pris kr 15,00 ISBN 82-537-1645-1

Trykt 1982

- Nr. 82/1 Praktiske eksempler på måling av latente variable: Sammenhengen mellom subjektive og objektive indikatorer på arbeidsforhold Sidetall 57 Pris kr 15,00 ISBN 82-537-1649-4 ISSN 0332-8422
- 82/2 Jan Mønnesland, Helge Brunborg og Randi Selmer: Inngåelse og oppløsning av ekteskap etter alder og varighet Formation and Dissolution of Marriage by Age and Duration Sidetall 77 Pris kr 15,00 ISBN 82-537-1650-8
  - 82/3 Ole K. Hovland og Håvard Røyne: En revidert versjon av skattemodellen LOTTE Sidetall 63 Pris kr 15,00 ISBN 82-537-1648-6
  - 82/4 Gunvor Iversen: Arbeidsmiljø 1980 Noen hovedresultater Sidetall 79 Pris kr 15,00 ISBN 82-537-1715-6
  - 82/5 Naturressurser 1981 Sidetall 29 Pris kr 10,00 ISBN 82-537-1651-6
  - 82/6 Stein Erland Brun: Nettoflytting og arbeidsmarked i fylkene En foreløpig analyse av sammenhengen. Sidetall 68 Pris kr 15,00 ISBN 82-537-1718-0
  - 82/7 Øystein Engebretsen: Arealbruk i norske byer og tettsteder Sidetall 183 Pris kr 15,00 ISBN 82-537-1720-2
  - 82/9 Rolf Aaberge: Om måling av ulikskap Sidetall 73 Pris kr 15,00 ISBN 82-537-1721-0
  - 82/10 Arne S. Andersen: Levekårsundersøkelsen 1980 Dokumentasjon Del II Sidetall 88 Pris kr 15,00 ISBN 82-537-1722-9
  - 82/11 Audun Rosland: Forbruk av fast brensel i husholdninger 1960 - 1980 Sidetall 41 Pris kr 10,00 ISBN 82-537-1735-0
  - 82/12 Bjørn Kjensli: Strukturundersøkelse for bygg og anlegg Industribygg Sidetall 58 Pris kr 15,00 ISBN 82-537-1732-6

Standardar for norsk statistikk (SNS)  
Standards for Norwegian Statistics (SNS)

I denne serien vil Byrået samle alle statistiske standardar etter kvart som dei blir reviderte. Til no er utkome: Nr. 1 Kontoplanen i nasjonalregnskapet. Andre standardar som gjeld, er trykte i serien Statistisk Sentralbyrås Håndbøker (SSH):

Nr. 9	Standard for næringsgruppering	Andre publikasjonar i serien SSH:
" 13	Standard for handelsområder	Nr. 30 Lov, forskrifter og overenskomst om folkeregistrering
" 24	Standard for gruppering av sykdommer - skader - dødsårsaker i offentlig norsk statistikk	" 36 Produksjonsindeks for bergverksdrift, industri og kraftforsyning
" 28	Standard for utdanningsgruppering i offentlig norsk statistikk	" 42 Engrosstatistikk. Engrosprisindeks og produsentprisindeks
" 35	Standard for kommuneklassifisering	
" 38	Internasjonal standard for varegruppering i statistikken over utenrikshandelen (SITC-Rev. 2)	

Pris kr 10,00

Publikasjonen kjem ut i kommisjon hos H. Aschehoug & Co. og  
Universitetsforlaget, Oslo, og er til sals hos alle bokhandlarar.

ISBN 82-537-1739-3