

NORGES OFFISIELLE STATISTIKK



VAREHANDELS- STATISTIKK 1979

WHOLESALE AND RETAIL TRADE
STATISTICS 1979

STATISTISK SENTRALBYRÅ
CENTRAL BUREAU OF STATISTICS
OSLO - NORWAY

NORGES OFFISIELLE STATISTIKK B 217



VAREHANDELSSTATISTIKK

1979

WHOLESALE AND RETAIL TRADE STATISTICS

1979

STATISTISK SENTRALBYRÅ
CENTRAL BUREAU OF STATISTICS OF NORWAY
OSLO 1981

ISBN 82-537-1559-5

ISSN 0078-1959

FORORD

Varehandelsstatistikk 1979 gir opplysninger om tallet på bedrifter, sysselsetting og omsetning fordelt etter næringsgruppe, bedriftenes beliggenhet, størrelse og eierform. I publikasjonen er det også tatt med utdrag av Lønnsstatistikk for varehandel, Arbeidsmarkedstatistikk og Regnskapsstatistikk. Det er videre tatt med oppgaver over pris- og omsetningsindekser fra den løpende månedsstatistikken og noen tall fra undersøkelsen "Innkjøp og omsetning i engroshandelen 1978" og "Innkjøpsstatistikk for detaljhandelen 1979".

Arbeidet med publikasjonen har vært ledet av konsulent Knut Fredrik Strøm.

Foreløpige tall ble publisert i Statistisk ukehefte nr. 16/17, 1981.

Statistisk Sentralbyrå, Oslo, 8. juli 1981

Odd Aukrust

Bjørn Stenseth

PREFACE

The Wholesale and Retail Trade Statistics contains information on the number of establishments, employment and sales by activity group, location, size and legal organization of the establishments. In addition the publication presents brief views of other annual statistics; Wage Statistics, Labour Market Statistics and Statistics of Accounts for Wholesale Trade. We have also given information on index numbers of prices and value of retail sales from the monthly statistics. Some figures from an inquiry on purchases and sales in the wholesale trade 1978 and an inquiry on purchases in retail trade 1979 are presented.

The publication has been prepared under the supervision of Mr. Knut Fredrik Strøm.

Preliminary figures have been published in Weekly Bulletin of Statistics no. 16/17, 1981.

Central Bureau of Statistics, Oslo, 8 July 1981

Odd Aukrust

Bjørn Stenseth

INNHOLD

	Side
Figurregister	7
Tabellregister	7
Tekstdel	
Årlig varehandelsstatistikk	9
1. Grunnlaget for statistikken	9
2. Bedrift og foretak	9
3. Næringsgrupperingen	10
4. Sysselsetting	11
5. Omsetning	11
6. Handelsområder og handelsdistrikter	11
7. Merknader til tabellene	12
8. Upubliserte tabeller	13
Annen statistikk	13
1. Regnskapsstatistikk for engroshandel	13
2. Lønnsstatistikk for varehandel	13
3. Arbeidsmarkedstatistikk	13
4. Konsumprisindeks - Detaljomsetningsindeks	13
5. Innkjøp og omsetning i engroshandelen	13
6. Innkjøpsstatistikk for detaljhandelen	14
Noen hovedresultater	14
Sammendrag på engelsk	15
Figurdel	17
Tabelldel	19
Vedlegg	
1. Næringsgruppene på engelsk	137
2. Regnskapspostene på engelsk	139
3. Inndelingen i handelsfelt, handelsområder og handelsdistrikter	143
4. Oversiktskart over inndelingen i handelsfelt, handelsområder og handelsdistrikter	149
5. Beregningsgrunnlaget i prisindeksen for detaljhandel (konsumprisindeksen etter næring)	151
Utkomne publikasjoner	
Tidligere utkommet innen emneområdet	165
Publikasjoner sendt ut fra Statistisk Sentralbyrå siden 1. juli 1980	166
Utvalgte publikasjoner i serien Statistisk Sentralbyrås Håndbøker (SSH)	171

Standardtegn i tabeller

- : Tall kan ikke offentliggjøres
- Null
- 0 Mindre enn 0,5 av den brukte enhet
- 0,0 Mindre enn 0,05 av den brukte enhet

CONTENTS

	Page
Index of figures	8
Index of tables	8
Text	
Annual Wholesale and Retail Trade Statistics	9
1. The basis of the statistics	9
2. Establishment and enterprise	9
3. Classification system	10
4. Employment	11
5. Sales	11
6. Trade areas and trade districts	11
7. Comments to the tables	12
8. Unpublished tables	13
Other statistics	13
1. Statistics of Accounts Wholesale Trade	13
2. Wage Statistics Wholesale and Retail Trade	13
3. Labour Market Statistics	13
4. Consumer Price Index - Index numbers of value of retail sales	13
5. Purchases and sales in the wholesale trade	13
6. Purchases in retail trade	14
Some main results	14
Summary in English	15
Figures	17
Tables	19
Annexes	
1. Industry groups in English	137
2. The accounting items in English	139
3. The division into trade fields, trade areas and trade districts	143
4. Map showing the division into trade fields, trade areas and trade districts	149
5. Estimation basis for Retail Price Index	151
Publications	
Previously issued on the subject	165
Publications issued by the Central Bureau of Statistics since 1 July 1980	166
Selected publications in the series Manuals from the Central Bureau of Statistics (MAN)	171

Explanation of Symbols in Tables

- : Not for publication
- Nil
- 0 Less than 0.5 of unit employed
- 0,0 Less than 0.05 of unit employed

FIGURREGISTER

	Side
1. Næringsområdenes andel av bedrifter, sysselsetting og omsetning. 1979	17
2. Bedrifter, sysselsetting og omsetning i engros- og detaljhandelen. Prisindeks for detaljhandel. 1975 - 1979. 1975 = 100	18

TABELLREGISTER

Generelt

1. Bedrifter, sysselsetting og omsetning (ekskl. moms) 1966 - 1979, etter næringshovedgruppe ..	19
2. Bedrifter, sysselsetting og omsetning (ekskl. moms), etter næringsundergruppe 1979	22
3. Bedrifter, sysselsetting og omsetning (ekskl. moms), etter eierforhold og næringshovedgruppe. Omsetning i 1 000 kr	25
4. Avgang og tilgang av bedrifter, etter næringsundergruppe 1. januar - 31. desember 1979	26

Hovedtall etter størrelse og næringsgruppe 1979

5. Bedrifter, sysselsetting og omsetning (ekskl. moms), etter størrelse (målt ved omsetningen) og næringsundergruppe	30
6. Bedrifter, sysselsetting og omsetning (ekskl. moms), etter størrelse (målt ved sysselsettingen) og næringsundergruppe	36

Hovedtall etter handelsdistrikt, kommune, fylke og næringsgruppe 1979

7. Engros- og agenturhandel. Bedrifter og omsetning (ekskl. moms), etter næringsgruppe. Handelsfelt, handelsområder og utvalgte handelsdistrikt	42
8. Detaljhandel. Bedrifter og omsetning (ekskl. moms), etter næringsgruppe. Handelsdistrikt ..	48
9. Detaljhandel. Bedrifter og omsetning (ekskl. moms) i utvalgte kommuner, etter næringsgruppe. Omsetning i 1 000 kr	81
10. Bedrifter, sysselsetting og omsetning (ekskl. moms), etter næringsgruppe. Fylke	87
11. Bedrifter, sysselsetting og omsetning (ekskl. moms), etter næringsområde. Kommune	106

Sysselsetting og lønn

12. Sysselsatte i varehandelen etter næringsområde. 1 000 personer. Arsgjennomsnitt 1975 - 1979	115
13. Utførte timeverk (1 000) og gjennomsnittlig arbeidstid pr. uke i varehandelen, etter næringsområde. Arsgjennomsnitt	116
14. Sysselsatte etter arbeidstid og næringsområde. 1 000 personer. Arsgjennomsnitt. Absolutte tall og prosenttall. 1979	116
15. Deltidsansatte. Menn og kvinner i engros- og detaljhandel, etter alder. Prosent. 1979 ...	117
16. Heltidsansatte. Lønnsutviklingen 1976 - 1980 for menn og kvinner i enkelte stillingsgrupper. Oslo og landet ellers	118

Regnskapsstatistikk og innkjøpsstatistikk for engroshandel 1978

17. Resultatregnskap og balanse for engroshandel 1979. Mill.kr. Resultatregnskap i prosent av salgsinntektene og balanse i prosent av totalkapitalen	119
18. Omsetning etter varegruppe i prosent av total omsetning. Næringsundergrupper. Engroshandel 1978	122
19. Innkjøp av handelsvarer etter varegruppe. Næringsundergrupper. Detaljhandel. Prosent. 1979	126

Konjunkturstatistikk

20. Verdiindeks for detaljomsetningen. 1979 = 100	132
21. Prisindeks for detaljhandel-konsumprisindeksen gruppert etter næring. 1979 = 100	133
22. Konsumprisindeks. 1979 = 100. Varer og tjenester, etter konsumgruppe	134

INDEX OF FIGURES

	Page
1. Establishments, employment and sales, by major divisions. Per cent. 1978	17
2. Establishments, employment and sales. Wholesale and retail trade. Retail price index. 1975 - 1979. 1975 = 100	18

INDEX OF TABLES

General

1. Establishments, employment and sales (excl. VAT) 1966 - 1979, by major industry group	19
2. Establishments, employment and sales (excl. VAT), by industry subgroup 1979	22
3. Establishments, employment and sales (excl. VAT), by legal organization and by major industry group. Sales in 1 000 kroner	25
4. Decrease and increase of establishments, by industry subgroup 1 January - 31 December 1979	26

Main figures by size and industry group 1979

5. Establishments, employment and sales (excl. VAT), by size (measured by sales) and subgroup	30
6. Establishments, employment and sales (excl. VAT), by size (measured by employment) and subgroup	36

Main figures by trade district, municipality, county and industry group 1979

7. Wholesale trade and commission broking. Establishments and sales (excl. VAT), by industry group. Trade areas	42
8. Retail trade. Establishments and sales (excl. VAT), by industry. Trade district	48
9. Retail trade. Establishments and sales (excl. VAT) in selected municipalities, by industry group. Sales in 1 000 kroner	81
10. Establishments, employment and sales (excl. VAT), by industry group. Count	87
11. Establishments, employment and sales (excl. VAT), by division. Municipality	106

Persons engaged and wages

12. Persons engaged in wholesale and retail trade, by division. 1 000 persons. Annual average 1975 - 1979	115
13. Number of man-hours worked (1 000) and average working hours per week, by division. Annual average	116
14. Employed persons by working hours and division. 1 000 persons. Annual average. Number and per cent. 1979	116
15. Part-time employees. Males and females in wholesale and retail trade, by age. Per cent. 1979	117
16. Full-time employees. Development of wages 1976 - 1980 for males and females in certain occupational groups. Oslo and rest of the country	118

Statistics of accounts and sales and purchases in wholesale trade

17. Profit and loss account and balance sheet for wholesale trade 1979. Million kroner. Profit and loss account in per cent of sales and balance sheet in per cent of total	119
18. Sales by commodity group (per cent of total sales). Industry subgroups. Wholesale trade 1978	122
19. Purchases by commodity group. Industry subgroups. Retail trade. Per cent. 1979	126

Some current economic indicators

20. Index number of retail sales. 1979 = 100	132
21. Retail price index by industry group. 1979 = 100	133
22. Consumer price index for consumption groups. 1979 = 100	134

ÅRLIG VAREHANDELSSTATISTIKK

1. Grunnlaget for statistikken

Varehandelsstatistikken for 1979 omfatter næringsområdene engros- og agenturhandel og detaljhandel.

I sin nåværende form ble varehandelsstatistikken utarbeidd første gang for 1965, men først fra 1966 er den offentliggjort i en særskilt publikasjon. I publikasjonene for 1966 og 1967 er det gjort kort rede for hva som er utarbeidd av offentlig statistikk for varehandelsnæringen før 1965. For 1974 ble det ikke utgitt egen varehandelsstatistikk på grunn av bedriftstelingen for dette året, men opplysninger fra bedriftstelingen i varehandelen er publisert i et eget hefte.

Statistikken utarbeides på grunnlag av opplysninger som primært hentes inn for kontroll og ajourføring av Byråets sentrale bedrifts- og foretaksregister. Dette registeret inneholder bl.a. opplysninger om bedriftenes næringsgruppe, beliggenhet, sysselsetting og omsetning og blir kontrollert og ajourført hvert år. Nye bedrifter blir ført inn i registeret hovedsakelig på grunnlag av opplysninger fra Avgiftsmanntallet for merverdiavgiftspliktige. Opplysningene om omsetning og sysselsetting siste kalenderår og opplysninger for kontroll av næringsgruppe og beliggenhet mv. blir innhentet direkte fra bedriftene på en enkelt blanket ("navnekort").

Statistikken skal i prinsippet omfatte alle bedrifter som har vært i drift i hele eller deler av året 1979. Det er imidlertid ikke alle bedriftene som har gitt oppgaver for dette året. Bedriftene er likevel med i statistikken dersom en har tilstrekkelige data fra tidligere år å bygge på.

Følgende grupper av bedrifter er holdt utenfor statistikken:

- a) Bedrifter som er opphørt eller gått ut av drift på annen måte etter 1. januar 1979 og som ikke har gitt oppgaver for den perioden de har vært i drift etter 1. januar 1979. Eventuelle data fra tidligere år for disse bedriftene antas å være for lite representative for 1979.
- b) Bedrifter i ordinær drift som ennå ikke har gitt oppgaver til Byrådet over sysselsetting og omsetning. Dette er hovedsakelig nye bedrifter eller svært små bedrifter.

2. Bedrift og foretak

I varehandelsstatistikken har en nyttet bedriften som enhet. I Standard for næringsgruppering (SN) er **b e d r i f t** definert som en lokalt avgrenset funksjonell enhet hvor det hovedsakelig drives aktiviteter som faller innenfor en bestemt næringsgruppe. I detaljhandelen faller bedrift stort sett sammen med butikk, forretning, utsalgssted e.l.

F o r e t a k er en enhet av høyere orden enn bedrift og faller i alminnelighet sammen med begrepet firma, selskap, lag e.l. Et foretak består derfor av en eller flere bedrifter. Enbedriftsforetak er, som navnet sier, et foretak som består av en enkelt bedrift. I motsatt fall betegnes foretaket flerbedriftsforetak. Tabell 2 gir bl.a. tallet på enbedriftsforetak i de enkelte næringsgruppene.

I samsvar med bedriftsdefinisjonen blir virksomheter som et foretak driver på lokalt atskilte områder, alltid regnet som særskilte bedrifter. I detaljhandel er det tilstrekkelig at virksomhetene har forskjellig gate- eller veiadresse for at de skal oppfattes som lokalt atskilte. Et foretak med flere butikker eller utvalg er derfor delt i flere bedrifter selv om salgsstedene ligger i samme kommune. I engros handel kreves det i alminnelighet at virksomhetene skal ligge i forskjellige kommuner for å regnes som lokalt atskilte.

Av hensyn til den geografiske gruppering av sysselsettingen er lokalt atskilte hovedkontorer, avdelingskontorer, lageravdelinger o.l. skilt ut som egne telleenheter. Enhetene kalles **h j e l p e - a v d e l i n g e r** og telles ikke som egne bedrifter i statistikken. Enkelte av tabellene gir imidlertid tallet på hjelpeavdelinger.

Når det på ett og samme lokalt avgrensede område dirves flere virksomheter som hører inn under ulike næringsgrupper, blir hver enkelt virksomhet regnet som særskilt bedrift forutsatt at den er av en viss størrelse. Minstekravet for oppdeling av kombinerte virksomheter på samme sted er at hver virksomhet sysselsetter minst tre personer i normal driftstid. For enkelte virksomhetskombinasjoner er det gitt spesialregler.

I enkelte tilfelle er forretninger med atskilte avdelinger for omsetning av forskjellige vareslag delt i flere bedrifter. Dette gjelder imidlertid ikke varehus som er plassert i en særskilt hovedgruppe, 621 Varehushandel.

Kombinert engrossalg og detaljsalg av brenseloljer og bensin (gruppene 6131 og 6271) er ikke delt i to bedrifter.

Reparasjonsverksteder for maskiner kombinert med omsetning av maskiner (gruppe 6123) og som driver dels med klargjøring og garanti- og servicereparasjoner og dels med reparasjon mot betaling, er regnet som særskilt bedrift når reparasjon mv. mot betaling utgjør over 25 prosent av beregnet total bearbeidingsverdi for verkstedet. I motsatt fall er verkstedet betraktet som et naturlig ledd i handelsvirksomheten.

Bakervareutsalg (gruppe 6225) og bakeri i samme bygning er regnet som en bedrift og gruppert under industri, forutsatt at foretaket ikke har andre bedrifter. Dersom foretaket også har bakervareutsalg eller andre bedrifter som er lokalt atskilt fra bakeriet, er hvert utsalg - også utsalget i samme bygning som bakeriet - regnet som særskilt bedrift og gruppert under handel, mens bakeriet er gruppert under industri. Et foretak som foruten bakeri og bakervareutsalg på samme sted også har et lokalt atskilt bakervareutsalg, er således delt i tre bedrifter.

Salg av bakervarer mv. over disk kombinert med salg for fortæring på stedet er regnet som en bedrift og gruppert under 631 Restaurant- og kafévirksomhet dersom 50 prosent eller mer av omsetningen gjelder serveringsvirksomheten, og i motsatt fall under 6225 Detaljhandel med bakervarer.

Slakteri eller pølsemakeri med kjøttvareutsalg (gruppe 6223) på samme sted er regnet som én bedrift og gruppert under industri dersom minst 75 prosent av omsetningen er engrossalg og under detaljhandel dersom mer enn 25 prosent er detaljsalg. Som engrossalg har en også regnet leveranser fra slakteriet/pølsemakeriet til eventuelle lokalt atskilte utsalg. Slakteri/pølsemakeri kombinert med landhandel, kolonialforretning e.l., er regnet som særskilt industribedrift når det sysselsetter minst tre personer i gjennomsnitt for året.

Systue som drives i samband med konfeksjonsforretning (gruppene 6232 og 6233) og som hovedsakelig utfører forandringssøm for forretningen, er regnet som et naturlig ledd i handelsvirksomheten.

Følgende virksomhetskombinasjoner er alltid regnet som en bedrift og gruppert under varehandel dersom de ikke drives lokalt atskilt: sportsforretning med sykkelverksted; gullsmedforretning med verksted for produksjon og reparasjon av gull- og sølvvarer; urmakerforretning som både selger og reparerer ur mv.

3. Næringsgrupperingen

Næringsgrupperingen i varehandelsstatistikken er i samsvar med Standard for næringsgruppering (SN) som er utarbeidd på grunnlag av en revidert utgave av FN's internasjonale grupperingsstandard ISIC. Den siste omfattende revisjon av SN fant sted i 1970. I standarden er varehandel delt i to næringsområder som betegnes med tosifrede kodenummer: 61 Engros- og agenturhandel og 62 Detaljhandel (kommisjonsforretninger er gruppert under engroshandel eller detaljhandel etter arten av kommisjonsvirksomheten). Hvert næringsområde er delt i næringshovedgrupper som betegnes med tresifrede kodenummer, f.eks. 611 Engroshandel med konsumvarer, 623 Detaljhandel med beklednings- og tekstilvarer. Hovedgruppene er igjen som regel delt i næringsgrupper som betegnes med firesifrede kodenummer. Hovedgruppen 612 Engroshandel med produksjonsmidler er således delt opp i næringsgruppene 6121 Engroshandel med råvarer, 6122 Engroshandel med jernvarer og bygningsartikler osv. Innen engroshandel er til slutt

en stor del av næringsgruppene delt opp i undergrupper som betegnes med femsifrede kodenummer. Næringsgruppen 6112 Engroshandel med beklednings- og tekstilvarer er således delt opp i undergruppene 61121 Engroshandel med skotøy og 61129 Engroshandel med andre beklednings- og tekstilvarer. Agenturhandel og detaljhandel er ikke delt opp i undergrupper.

Næringsområdene Engros- og agenturhandel og Detaljhandel er definert slik i Standard for næringsgruppering (SN):

E n g r o s h a n d e l omfatter salg av innkjøpte varer i eget navn og for egen regning og kommisjonssalg, dvs. salg i eget navn, men for andres regning, til videreforhandlere og til gårdsbruk, industribedrifter, bygge- og anleggsbedrifter og andre bedrifter som nytter varene i sin næringsvirksomhet.

A g e n t u r h a n d e l omfatter formidling av salg for andre foretak ved å oppta ordrer eller slutte salg i disse foretakenes navn.

D e t a l j h a n d e l omfatter salg av varer i eget navn og for egen regning, vesentlig til personlig bruk eller til private husholdninger, fra fast utsalgssted eller fra torgplass, ved omførsel mv. Her grupperes også auksjonshandel og kommisjonssalg ellers til privatpersoner og husholdninger, dvs. salg for annens regning, men i eget navn.

Varehandelsbedriftene grupperes på næringsgrupper og undergrupper etter hvilke varer de omsetter. Ofte omsetter handelsbedriftene varer som hver for seg betinger gruppering i ulike næringsgrupper, og bedriftene grupperes da etter den vare eller varegruppe som gir bedriften størst bearbeidingsverdi (eventuelt størst bruttofortjeneste).

Næringsundergruppe 61215 Engroshandel med råolje og naturgass var med i statistikken for første gang i 1975. Gruppen omfatter hovedsakelig andelshavere i olje- og gassutvinning som driver engros-handel.

4. Sysselsetting

S y s s e l s e t t i n g blir målt ved antall årsverk. Tallene omfatter antall årsverk utført av funksjonærer, arbeidere, eiere og familiemedlemmer som arbeider i bedriftene, og tallene blir oppgitt avrundet eller forhøyet til nærmeste hele tall. Før 1977 ble gjennomsnittlig antall sysselsatte nyttet som sysselsettingsbegrep. Varehandelen sysselsetter mange deltidsansatte. Tallet på utførte årsverk vil derfor være lavere enn tallet på sysselsatte.

5. Omsetning

O m s e t n i n g omfatter både kontantsalg og salg på kreditt for egen regning og bruttoverdien av provisjonssalg for andre (agentur- og kommisjonssalg). Omsetningsverdien er gitt etter fradrag av merverdiavgift.

6. Handelsområder og handelsdistrikter

I den årlige varehandelsstatistikken blir det gitt tall etter den økonomisk-geografiske inndelingen som er fastlagt i Standard for handelsområder. Standarden deler landet i handelsfelt, handelsområder og handelsdistrikter og er bygd opp pyramidisk med kommunene som de minste enheter.

Et handelsdistrikt omfatter flere kommuner (i noen få tilfelle bare én kommune) med ett eller flere lokale handelssentra hvor det er mulig å få kjøpt varer som ikke føres av landhandleriene.

Handelsområdene omfatter to eller flere handelsdistrikter omkring et større felles sentrum - vanligvis en by - hvor det er mulig å anskaffe varer som i alminnelighet verken føres av landhandlerier eller av forretningene i de lokale handelssentra. Fra et slikt større sentrum vil også detaljforretningene i de nærliggende handelsdistrikter i en viss utstrekning få sine forsyninger. I enkelte handelsområder er det mer enn én by som kan betraktes som områdesentrum.

Av praktiske grunner er til slutt handelsområdene gruppert sammen til handelsfelt ut fra geografiske hensyn.

Standard for handelsområder bygde opprinnelig på kommuneinndelingen i 1956. I 1967 ble det foretatt en hovedrevisjon av standarden, dels på grunn av endringene i kommunikasjonsforhold og handelsveier og dels på grunn av endringene i kommuneinndelingen. Ved revisjonen ble det også lagt vekt på å oppnå størst mulig samsvar mellom inndelingen i handelsdistrikter og inndelingen av fylkene i planleggingsregioner. (Jfr. Statistisk månedshefte nr. 2, 1967.) Seinere er standarden blitt korrigert i samsvar med endringer i kommuneinndelingen. Den reviderte standarden er nyttet i den årlige varehandelsstatistikken. Denne standarden deler landet i 4 handelsfelt, 23 handelsområder og 105 handelsdistrikter. Standarden er gjengitt i Vedlegg nr. 3.

7. Merknader til tabellene

I tabell 1 er det gitt oppgaver over tallet på bedrifter, sysselsetting og omsetning i engros-, agentur- og detaljhandel i alt for årene 1966 - 1979. Dessuten er det gitt tilsvarende oppgaver for 3-sifrede næringsgrupper i engros- og detaljhandel for årene 1972 - 1979. Omsetningstallene for 1972 - 1979 er oppgitt etter fradrag av merverdiavgiften. For årene før 1972 er omsetningstallene gitt medregnet henholdsvis omsetningsavgift for 1966 - 1969 og merverdiavgift for 1971.

Det ble foretatt endringer i næringsgrupperingene for en del bedrifters vedkommende under arbeidet med Bedriftstelling 1974. Dette har ført til at tallene kan gi et noe skjevt bilde av utviklingen i de enkelte næringsgrupper. En del av omgrupperingene er også bare gjennomført for 1974. Dette har bl.a. ført til at tallet på bedrifter i agenturhandelen er lavere i 1974 enn i de andre årene.

På den annen side ble det i forbindelse med bedriftstelling innhentet oppgaver for 2-3 prosent flere enheter (ca. 1 000 bedrifter) enn i forbindelse med de årlige navnekortundersøkelsene som følge av ekstra tiltak for å få opplysninger fra de som unnlot å sende inn oppgaver. Bedriftstellingstallene er dermed litt høyere enn de ville ha vært ved en ordinær varehandelsstatistikk.

Siden bedriftstellingsskjemaene også inneholdt atskillig flere spørsmål enn navnekortene, gav de grunnlag for bedre kontroll med de innsendte oppgavene.

Det er lite avvik i utformingen av spørsmålet om sysselsetting på bedriftstellingsskjemaet og på navnekortene. Avviket kan ha ført til at en ved navnekortundersøkelsene har fått med noen færre deltidsansatte (og dermed noen færre sysselsatte i alt) enn ved bedriftstelling. Fra og med 1977 er alle sysselsettingstall gitt i antall utførte årsverk.

På grunn av feil i statistikken tidligere er omsetningstallene for 1973 og 1974 i engros-handelen endret i forhold til tidligere publiserte tall.

Nedgangen i tallet på bedrifter i gruppe 6132 Engroshandel med brensel og drivstoff etter 1973 skyldes at en del enheter som tidligere ble regnet som bedrifter, er omgruppert til hjelpeavdelingen.

Den relativt sterke økningen i gruppe 621 Varehushandel skyldes også hovedsakelig omgrupperinger.

Økningen i verdien av formidlede varer i agenturhandelen skyldes forbedrede rutiner for beregning av tallene.

Tabellene 2 og 6 gir blant annet tallet på hjelpeavdelinger etter næringsgruppe. Som nevnt er hjelpeavdelinger ikke regnet med i tallet på bedrifter i varehandelsstatistikken.

I tabellene 5-11 er det i samsvar med Byråets regler for fortrolig behandling av oppgaver fra den enkelte bedrift, ikke gitt oppgaver over sysselsetting og omsetning i de tilfeller det bare forekommer færre enn 3 bedrifter. En har også funnet det nødvendig i noen tilfelle å unnlate å gi oppgave selv med 3 eller flere bedrifter i en gruppe.

I tabell 4 som viser avgang og tilgang av bedrifter i perioden 1/1 til 31/12, er det beregnet tall for nyetablering og opphør av bedrifter. Tallene for nyetablerte og opphørte bedrifter er be-
heftet med nokså stor usikkerhet. Grupperingen av bedriftene etter tilstandskategori bygger på forenk-
lede kriterier, og det er en viss "tregghet" i registreringsprosessen. Det siste skyldes at det ofte
går noen tid fra etablering eller opphør finner sted til dette blir registrert i statistikken. En ny
bedrift regnes ikke som tilgang/nyetablering før det foreligger omsetningstall. Bedrifter med uoppgett
omsetning er ikke med i tabellen. En bør ikke legge for stor vekt på endringer i etablerings-/opphørs-
tallene for et enkelt år i de enkelte næringsgruppene.

8. Upubliserte tabeller

I tillegg til de trykte tabellene er det for tabellene 3, 7, 8, 9, 10 og 11 utarbeidd
tilsvarende maskintabeller med mer detaljert fordeling etter næringsgruppe og/eller geografiske
områder. Bl.a. er det utarbeidd tabeller over bedrifter, sysselsetting og omsetning etter
næringsgruppe i hver enkelt kommune. Kopier av slike tabeller kan fås ved henvendelse til Byrået.
Kopierings- og ekspedisjonskostnader må dekkes.

ANNEN STATISTIKK

1. Regnskapsstatistikk for engroshandel

Statistikken publiseres årlig og omfatter engroshandelsforetak med minst 50 sysselsatte. I alt
298 foretak med til sammen vel halvparten av sysselsettingen i engroshandelen var med i statistikken
for 1979. Spørreskjemaet inneholder resultat- og balanseoppstilling og spesifikasjoner om varige
driftsmidler, tap på fordringer, varebeholdninger mv.

2. Lønnsstatistikk for varehandel

Statistikken publiseres årlig og omfatter engros- og detaljhandelsbedrifter med minst 3 an-
satte. En veksler mellom totalundersøkelse og utvalgsundersøkelse annethvert år. I 1980 var det ut-
valgsundersøkelse som omfattet 3 718 bedrifter med vel 41 000 ansatte.

Spørreskjemaet inneholder spørsmål om lønn, stilling, areidstid mv. for hver ansatt.

3. Arbeidsmarkedstatistikk

Arbeidsmarkedstatistikken bygger på de kvartalsvise arbeidskraftundersøkelsene (AKU), som gjen-
nomføres som intervjuundersøkelser blant et utvalg på om lag 10 000 personer. Det spørres bl.a. om
antall timer i inntektsgivende arbeid i bestemte uker, arbeidssted, yrkesstatus og arbeidets art.

4. Konsumprisindeks - Detaljomsetningsindeks

Indeksene utarbeides på grunnlag av månedlige pris- og omsetningsoppgaver fra et utvalg på
1 400 - 2 000 bedrifter i detaljhandelen og enkelte andre næringer. Bedrifter i andre næringer enn
detaljhandelen gir bare prisoppgaver, og noen av detaljhandelsbedriftene gir bare omsetningsoppgaver.
For øvrig er det de samme bedriftene som gir begge typer oppgaver. Det foretas imidlertid en periodisk
rullering (utskifting) av utvalget.

Prisindeksen for detaljhandel bygger i sin helhet på konsumprisindeksens materiale. Om lag 30 prosent av konsumprisindeksens vektgrunnlag - hovedsakelig tjenester - faller naturlig utenfor beregningene. For å knytte konsumprisindeksens materiale til næring er de aktuelle varegrupper (3-sifret konsumgruppe) gruppert etter næringshovedgruppe, slik at en varegruppe bare tilhører en næringshovedgruppe. Beregningsgrunnlaget er beskrevet i Vedlegg 4. Indeksen ble publisert første gang i 1979.

Indeksen publiseres i Statistisk månedshefte.

5. Innkjøp og omsetning i engroshandelen

Innkjøpsstatistikk for engroshandelen bygger på en undersøkelse av fordelingen av innkjøp og omsetning på varegrupper, kundegrupper mv. i 1978. Ca. 700 bedrifter var med i undersøkelsen. Undersøkelsen gjennomføres hvert tredje år.

6. Innkjøpsstatistikk for detaljhandelen

Statistikken bygger på undersøkelse om innkjøpenes fordeling på varegrupper i 1979. Ca. 2 600 bedrifter var med i undersøkelsen. Også denne undersøkelsen gjennomføres hvert tredje år.

NOEN HOVEDRESULTATER

Omsetning i detaljhandelen økte med 9 prosent fra 1978 til 1979. I samme periode viste prisindeks for detaljhandelen en stigning på 5 prosent. Størst omsetningsvekst hadde detaljhandel med motorkjøretøyer og bensin (ca. 12 prosent). Lavest omsetningsvekst hadde detaljhandel med møbler og innbo (2,6 prosent). Gjennomsnittlig omsetning i detaljhandelen pr. innbygger var 17 900 kroner. Sysselsettingen i detaljhandelen målt ved antall årsverk gikk ned med nær 2 prosent fra året før. Tallet på utførte årsverk i detaljhandelen har vist nedgående tendens de siste tre årene. Tallet på bedrifter har gått tilbake under hele 70-tallet, men tilbakegangen har vært relativt svak de siste årene. Tilbakegangen fra 1978 til 1979 var størst innen landhandel og detaljhandel med fisk og vilt. Tilgangen av bedrifter i varehushandel skyldes vesentlig omgrupperinger i statistikken.

I engroshandelen økte omsetningen med 19 prosent fra 1978 til 1979. Holder vi engroshandel med råolje og naturgass utenfor, var verdiøkningen vel 11 prosent. I engros- og agenturhandel økte sysselsettingen med snaut 2 prosent, og antall bedrifter økte med vel 2 prosent. Endringene i verdien av formidlet varemengde i agenturhandelen skyldes vesentlig forbedringer i beregningsrutinene. Det har også vært foretatt omgruppering av en del bedrifter fra agenturhandel til engroshandel.

SUMMARY IN ENGLISH

Annual wholesale and retail trade statistics

The wholesale and retail trade statistics are compiled from information in the Central Bureau of Statistics' register on establishments and enterprises after the annual updating of the register. The statistics cover all establishments in wholesale and retail trade except establishments for which the register has no information on persons engaged and sales.

The definition of establishments and the classification by kind of activity are in accordance with the Standard of Industrial Classification (SIC), which conforms closely to the International Standard Industrial Classification of All Economic Activities (ISIC).

An establishment is in principle defined as a functional unit which at a single physical location is engaged predominantly in activities within a specific activity group.

The classification by kind of activity is based on a five-digit pyramidal system in which each digit relates to a particular level of classification. The five levels have been allotted the following notations:

Major division	1 digit code
Division	2-digit code
Major group	3-digit code
Group	4-digit code
Subgroup	5-digit code

The term industry is used as general group denomination irrespective of level of classification.

In some of the tables data are broken down by economic-geographical trade areas and trade districts. A trade district covers two or more municipalities with one or more local trade centres where it is possible to buy commodities which are not sold by the smaller general stores. A trade area covers two or more trade districts with a greater common centre, for instance a town. In some trade areas more than one town may be regarded as area-centre.

In addition to the information on number of establishments, kind of activity and location, the statistics also give data on employment and on sales.

Employment is man-years worked by the total number of persons in the establishment, including working proprietors and unpaid family workers. Part-time employees are also included. Before 1977 employment was measured by the average number of persons engaged.

The sales value includes gross sales on own account and gross value of commission sales. Value added tax is excluded.

Other statistics

The statistics of accounts cover all enterprises into wholesale trade with 50 persons or more engaged. The enterprise, i.e. the smallest legal unity, is used as statistical unit.

The Wage Statistics for Employees in Wholesale and Retail Trade cover establishments with a minimum of 3 employees and provide figures on monthly earnings, working hours and occupation.

The Labour Market Statistics are based on quarterly labour force sample surveys which cover interviews of about 10 000 persons. The reference period is one week, and persons at ages 16-74 are classified on the basis of their relationship to the labour market in the survey week.

The consumer price index and the index numbers of value of retail sales are based on monthly reports of sales and prices from a sample of 1 400-2 000 establishments in retail trade and a few other industries. The retail price index is based on a reconstruction of the consumer price index where the commodities are organized by their primary industry group. The indices are published in Monthly Bulletin of Statistics.

The inquiry on purchases and sales in the wholesale trade 1978 includes a sample of about 700 establishments. The inquiry on purchases in retail trade 1979 includes a sample of about 2 600 establishments.

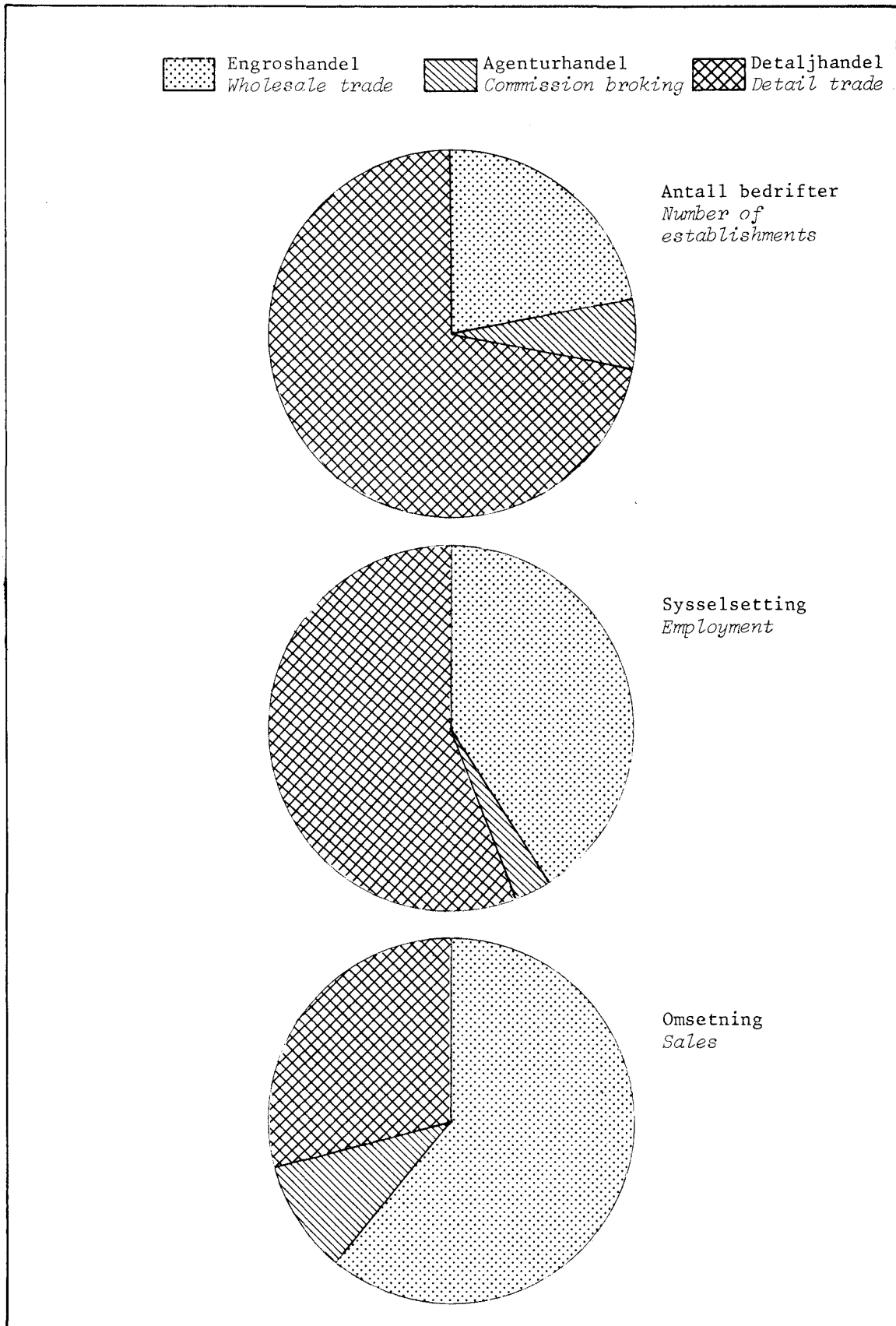
Some main results

Sales increased by 9 per cent at current prices from 1978 to 1979. Number of man-years worked decreased by almost 2 per cent.

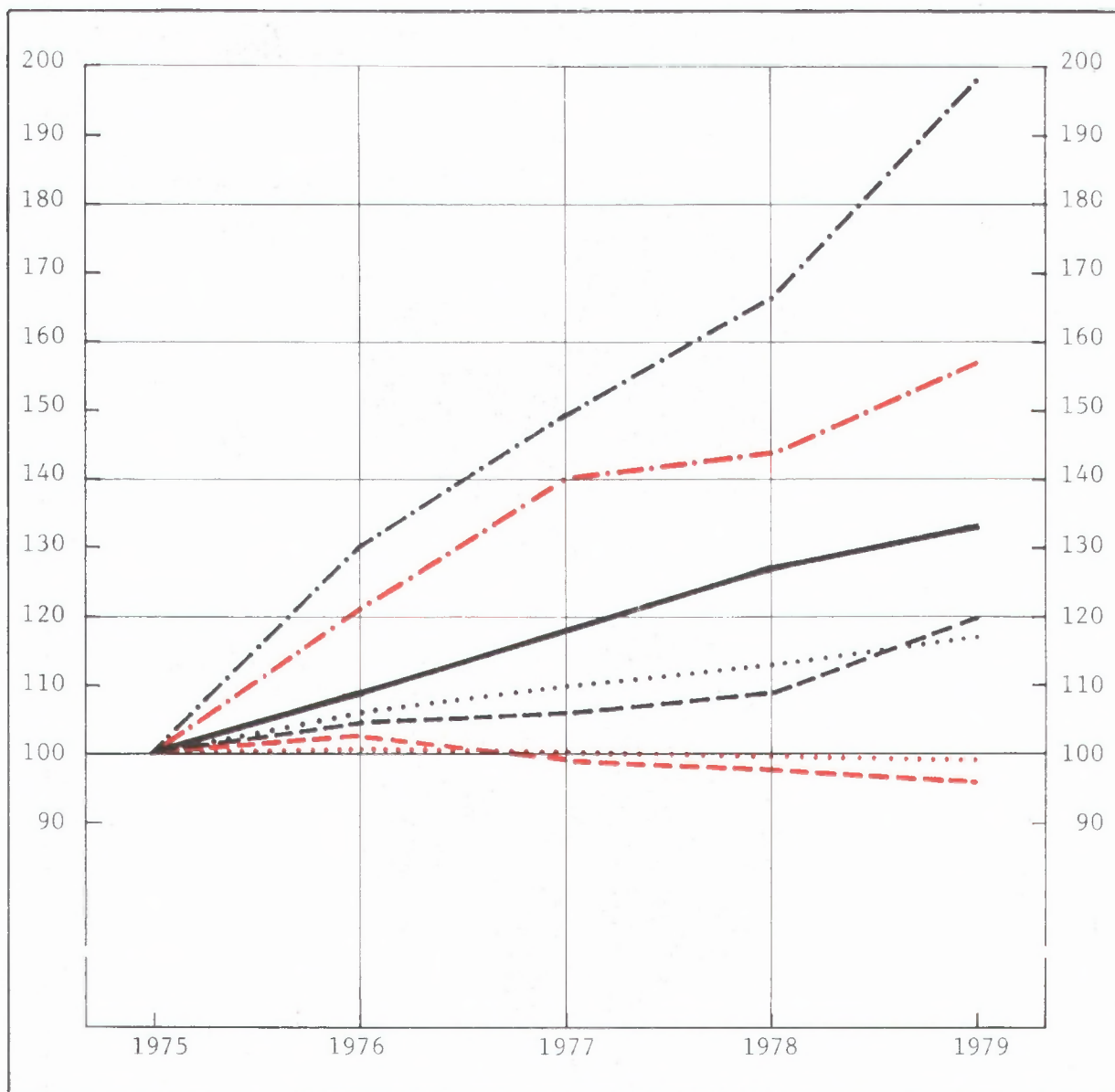
The wholesale trade and commission broking increased sales by 21 per cent. Wholesale trade sales except crude petroleum and natural gas increased by 11 per cent. Employment increased by 2 per cent.

There were little changes in the number of establishments in the wholesale and retail trade from 1978 to 1979.

Figur 1. Næringsområdenes andel av bedrifter, sysselsetting og omsetning.
Prosent. 1978 *Establishments, employment and sales by major
divisions. Per cent. 1978*



Figur 2. Bedrifter, sysselsetting og omsetning i engros- og detaljhandelen. Prisindeks for detaljhandel. 1975-79. 1975 = 100 *Establishments, employment and sales. Wholesale and retail trade. Retail price index. 1975-79. 1975 = 100*



- | | | | |
|-------|-------------------------------|---------------------------------|---|
| | Antall bedrifter | <i>Number of establishments</i> | } 611-613 ENGROSHANDEL
WHOLESALE TRADE |
| ---- | Sysselsetting ¹⁾ | <i>Employment¹⁾</i> | |
| -.-.- | Omsetning | <i>Sales</i> | |
| | Antall bedrifter | | } 62 DETALJHANDEL
RETAIL TRADE |
| ---- | Sysselsetting | | |
| -.-.- | Omsetning | | |
| — | Prisindeks for detaljhandelen | <i>Retail price index</i> | |

1) T.o.m. 1976 antall sysselsatte. F.o.m. 1977 antall utførte årsverk.

1) Before 1976 number of employees. After 1977 number of man-years worked.

Tabell 1. Bedrifter, sysselsetting og omsetning (ekskl. moms) 1966 - 1979, etter næringshovedgruppe
 Establishments, employment and sales (excl. VAT) 1966 - 1979, by major industry group

Næringshovedgruppe ¹ Major industry group ¹	År Year	Bedrifter Establish- ments	Syssel- setting Employ- ment	Omsetning (ekskl. moms) Sales (excl. VAT)
				Mill.kr
611-613 Engroshandel i alt	1966	7 043	65 320	27 748 ⁴
	1967	7 002	68 021	29 793 ⁴
	1968	6 810	69 092	31 342 ⁴
	1969	6 707	71 747	36 244 ⁴
	1970	6 803	73 902	:
	1971	6 753	76 270	49 881 ⁵
	1972	7 134	79 198	47 891
	1973	7 640	78 495	54 642
	1974 ²	8 827	83 221	69 840
	1975	8 599	82 330	78 971
	1976	9 127	86 816	102 854
	1977	9 469	87 450 ³	117 476
	1978	9 742	89 640 ³	130 927
1979	10 062	91 796 ³	156 035	
611 Engroshandel med konsumvarer	1972	2 729	28 437	18 519
	1973	2 955	27 638	20 682
	1974 ²	3 490	28 821	24 917
	1975	3 359	27 943	27 771
	1976	3 568	29 640	35 221
	1977	3 654	29 056 ³	39 331
	1978	3 750	29 759 ³	42 202
	1979	3 802	30 794	46 938
612 Engroshandel med produksjonsmidler	1972	4 036	42 791	21 808
	1973	4 295	43 063	25 185
	1974 ²	4 968	46 281	33 079
	1975	4 866	46 555	38 018
	1976	5 158	49 067	50 297
	1977	5 397	50 264 ³	58 126
	1978	5 568	52 197 ³	69 671
	1979	5 814	53 180 ³	87 053
613 Engroshandel med motorkjøretøyer, brensel og drivstoff	1972	369	7 970	7 564
	1973	390	7 794	8 775
	1974 ²	369	8 119	11 844
	1975	379	7 832	13 182
	1976	401	8 109	17 336
	1977	418	8 130 ³	20 019
	1978	424	7 684 ³	19 054
	1979	446	7 822 ³	22 044
614 Agenturhandel i alt	1966	2 909	7 457	:
	1967	2 938	7 886	:
	1968	2 953	8 191	:
	1969	2 924	8 216	:
	1970	2 766	8 053	:
	1971	2 689	7 983	12 227 ⁵
	1972	2 749	8 354	11 482
	1973	2 884	8 509	13 645
	1974 ²	2 280	5 951	:
	1975	2 807	7 665	14 444
	1976	2 888	7 796	16 307
	1977	2 895	7 985 ³	19 166
	1978	2 925	7 840 ³	19 339
1979	2 882	7 358 ³	26 078	

¹ For denne og følgende tabeller: Næringsgruppene på engelsk, se Vedlegg 1. ² Tallene for 1974 er hentet fra Bedriftstelling 1974. Se "Merknader til tabellene", side 12 hva utviklingen i tallene angår. ³Utførte årsverk. ⁴ Medregnet omsetningsavgift. ⁵ Medregnet merverdiavgift. ¹ For this and the following tables: Industry groups in English, see Annex 1. ² The figures for 1974 are from the Census of Establishments 1974. Owing to the census and changes in the classifications for some establishments after 1973, the figures in table 1 may not give an exact picture of the development in some major industry groups. ³ Man-years worked. ⁴ Incl. purchase tax. ⁵ Incl. VAT.

Tabell 1 (forts.). Bedrifter, sysselsetting og omsetning (ekskl. moms) 1966 - 1979, etter nærings-
hovedgruppe Establishments, employment and sales (excl. VAT) 1966 - 1979, by
major industry group

Næringshovedgruppe ¹	Ar	Bedrifter	Sysse- lsetting	Omsetning
				(ekskl. moms)
				Mill.kr
62 Detaljhandel i alt	1966	35 442	119 924	21 172 ⁴
	1967	35 333	123 735	23 054 ⁴
	1968	34 680	124 391	24 357 ⁴
	1969	34 172	125 335	28 334 ⁴
	1970	34 375	125 649	:
	1971	33 123	122 481	34 107 ⁵
	1972	33 176	131 357	32 528
	1973	33 522	131 491	36 127
	1974 ²	34 199	136 422	41 487
	1975	32 962	131 977	46 283
	1976	33 316	136 091	56 177
	1977	33 132	130 245 ³	64 778
	1978	32 928	129 292 ³	66 729
	1979	32 860	127 141 ³	72 650
621 Varehushandel	1972	51	3 906	851
	1973	53	3 950	979
	1974 ²	69	5 445	1 390
	1975	100	5 935	1 997
	1976	110	6 802	2 519
	1977	114	5 854 ³	2 752
	1978	117	6 010 ³	3 087
	1979	125	5 940 ³	3 375
622 Detaljhandel med nærings- og nyttelsesmidler	1972	16 868	54 947	13 577
	1973	16 515	53 895	14 810
	1974 ²	16 203	56 171	16 598
	1975	15 428	51 876	17 606
	1976	15 133	52 137	20 226
	1977	14 751	48 882 ³	22 511
	1978	14 354	47 899 ³	24 139
	1979	14 087	46 661 ³	26 119
623 Detaljhandel med beklednings- og tekstilvarer	1972	4 536	21 586	3 822
	1973	4 592	21 276	4 057
	1974 ²	4 795	22 673	4 468
	1975	4 665	21 009	4 945
	1976	4 812	21 741	5 829
	1977	4 811	20 343 ³	6 458
	1978	4 837	19 808 ³	7 011
	1979	4 805	19 749 ³	7 545
624 Detaljhandel med møbler og innbo	1972	2 161	9 242	2 399
	1973	2 303	9 907	2 763
	1974 ²	2 610	10 471	3 367
	1975	2 513	10 622	3 792
	1976	2 675	11 042	4 632
	1977	2 786	11 234 ³	5 396
	1978	2 796	10 975 ³	5 532
	1979	2 865	10 770 ³	5 828

¹ Se note 1, side 19. ² Se note 2, side 19. ³ Se note 3, side 19. ⁴ Se note 4, side 19. ⁵ Se note 5, side 19.

¹ See note 1, page 19. ² See note 2, page 19. ³ See note 3, page 19. ⁴ See note 4, page 19.

⁵ See note 5, page 19.

Tabell 1 (forts.). Bedrifter, sysselsetting og omsetning (ekskl. moms) 1966 - 1979, etter nærings-
hovedgruppe Establishments, employment and sales (excl. VAT) 1966 - 1979, by
major industry group

Næringshovedgruppe ¹	År	Bedrifter	Sysse- lsetting	Omsetning	
				(ekskl. moms)	
				Mill.kr	
625	Detaljhandel med jern- og fargevarer, glass, steintøy og sportsartikler	1972	1 715	7 965	1 685
		1973	1 739	8 065	1 857
		1974 ²	1 808	7 820	2 063
		1975	1 761	7 923	2 333
		1976	1 851	8 043	2 777
		1977	1 886	7 916 ³	3 175
		1978	1 953	8 157 ³	3 446
		1979	1 974	8 058 ³	3 664
626	Detaljhandel med ur, optiske artikler, musikkinstrumenter, gull- og sølvvarer	1972	1 465	4 853	848
		1973	1 518	4 926	955
		1974 ²	1 619	5 170	1 134
		1975	1 590	5 048	1 260
		1976	1 665	5 338	1 530
		1977	1 668	5 202 ³	1 783
		1978	1 730	5 358 ³	2 013
		1979	1 770	5 383 ³	2 200
627	Detaljhandel med motorkjøretøyer og bensin	1972	3 367	16 360	7 387
		1973	3 508	16 503	8 440
		1974 ²	3 653	15 906	9 902
		1975	3 526	16 560	11 426
		1976	3 661	17 856	15 257
		1977	3 704	18 659 ³	18 817
		1978	3 676	18 743 ³	17 167
		1979	3 716	18 376 ³	19 218
629	Detaljhandel ellers	1972	3 013	12 498	1 959
		1973	3 294	12 969	2 266
		1974 ²	3 442	12 766	2 565
		1975	3 379	13 004	2 924
		1976	3 409	13 132	3 407
		1977	3 412	12 155 ³	3 886
		1978	3 465	12 342 ³	4 333
		1979	3 518	12 204 ³	4 700

¹ Se note 1, side 19. ² Se note 2, side 19. ³ Se note 3, side 19.

¹ See note 1, page 19. ² See note 2, page 19. ³ See note 3, page 19.

Tabell 2. Bedrifter, sysselsetting og omsetning (ekskl. moms), etter næringsundergruppe 1979
 Establishments, employment and sales (excl. VAT), by industry subgroup 1979

Næringsundergruppe Industry subgroup	Bedrifter Establishments		Hjelpe- avdel- inger Ancil- lary units	Sysse- lset- ting Empl- ment	Omsetning Sales	
	I alt Total	Av dette en- bedrifts- foretak Of which single unit enterprises				
Mill.kr						
VAREHANDEL I ALT	TOTAL	45 804	36 177	446	226 295	254 763
61	Engros- og agenturhandel	12 944	10 524	398	99 154	182 113
611-613	Engroshandel	10 062	7 785	395	91 796	156 035
611	Engroshandel med konsumvarer	3 802	3 080	109	30 794	46 938
6111	Engroshandel med nærings- og nytelses- midler	1 533	1 109	67	15 674	29 729
61111	Engr.h. med kolonialvarer	287	208	13	5 738	8 097
61112	Engr.h. med smør, ost og egg	39	24	7	876	2 131
61113	Engr.h. med korn og mjøl	13	6	11	306	948
61114	Engr.h. med kjøtt og kjøttvarer	133	103	1	1 009	2 205
61115	Engr.h. med fisk og fiskevarer	394	261	16	2 390	8 099
61116	Engr.h. med poteter, grønnsaker og frukt	354	242	8	2 679	3 195
61119	Engr.h. med andre nærings- og nytelses- midler	313	265	11	2 676	5 054
6112	Engroshandel med beklednings- og tekstilvarer	669	584	3	3 748	4 653
61121	Engr.h. med skotøy	63	51	1	461	881
61129	Engr.h. med andre beklednings- og tekstilvarer	606	533	2	3 287	3 772
6113	Engroshandel med møbler og innbo	527	421	26	4 860	6 210
61131	Engr.h. med radio- og fjernsynsmottaker	97	82	4	1 410	1 754
61132	Engr.h. med husholdningsapparater og belysningsutstyr	197	152	20	2 060	3 257
61139	Engr.h. med annet innbo	233	187	2	1 390	1 198
6119	Engroshandel med konsumvarer ellers	1 073	966	13	6 512	6 346
61191	Engr.h. med sykepleie- og apoteker- varer, kosmetikk og toalettartikler	185	158	4	2 061	2 072
61192	Engr.h. med varer for sport og fritidssystemer	256	228	2	1 631	1 904
61199	Engr.h. med andre konsumvarer	632	580	7	2 820	2 370
612	Engroshandel med produksjonsmidler	5 814	4 375	152	53 180	87 054
6121	Engroshandel med råvarer	1 336	947	8	10 471	49 171
61211	Engr.h. med fôr, gjødning og såvarer	361	186	-	2 307	8 447
61212	Engr.h. med metaller og kjemikalier	128	95	1	980	2 683
61213	Engr.h. med jern og stål	85	56	4	2 319	3 284
61214	Engr.h. med papir	230	183	-	2 189	3 185
61215	Engr.h. med råolje og naturgass	18	14	1	836	28 697
61219	Engr.h. med andre råvarer	514	413	2	1 840	2 875
6122	Engroshandel med jernvarer og bygnings- artikler	1 845	1 355	20	16 815	16 081
61221	Engr.h. med jernvarer	182	140	4	2 656	2 224
61222	Engr.h. med trelast og byggevarer av tre	639	499	2	4 151	3 642
61223	Engr.h. med rør- og sanitærartikler	211	129	9	2 639	2 730
61224	Engr.h. med maling og lakk	70	52	1	727	922
61229	Engr.h. med andre byggevarer	743	535	4	6 642	6 563

Tabell 2 (forts.). Bedrifter, sysselsetting og omsetning (ekskl. moms), etter næringsundergruppe 1979
 Establishments, employment and sales (excl. VAT), by industry subgroup 1979

Næringsundergruppe	Bedrifter		Hjelpe- avdel- inger	Syssel- setting	Omsetning	
	I alt	Av dette enbe- drifts- foretak				
Mill.kr						
61	Engros- og agenturhandel (forts.)					
6123	Engroshandel med maskiner og utstyr	2 633	2 073	124	25 894	21 802
61231	Engr.h. med maskiner og utstyr for jord- og skogbruk	390	256	25	3 444	3 405
61232	Engroshandel med maskiner og utstyr for bergverksdrift, industri og bygge- og anleggsvirksomhet	693	555	26	7 569	6 670
61233	Engr.h. med maskiner og materiell for kraftproduksjon og installasjon	111	53	6	1 993	2 445
61234	Engr.h. med skipsutstyr og fiskeredskaper .	239	185	-	2 704	2 333
61235	Engr.h. med maskiner og utstyr for kontor og butikk	557	456	37	4 686	2 585
61239	Engr.h. med maskiner og utstyr ikke nevnt annet sted	643	568	30	5 498	4 364
613	Engroshandel med motorkjøretøyer, brensel og drivstoff					
6131	Engr.h. med motorkjøretøyer	446	330	134	7 822	22 043
6132	Engr.h. med brensel og drivstoff	326	246	3	4 298	8 501
6132	Engr.h. med brensel og drivstoff	120	84	131	3 524	13 542
614	Agenturhandel					
6141	Agenturhandel med nærings- og nytelses- midler	2 882	2 739	3	7 358	26 078
6141	Agenturhandel med nærings- og nytelses- midler	452	429	-	1 117	5 545
6142	Agenturhandel med beklednings- og tekstilvarer	523	509	1	1 042	2 809
6143	Agenturhandel med konsumvarer ellers	497	477	-	1 176	4 544
6149	Agenturhandel ellers	1 410	1 324	2	4 023	13 180
62	Detailhandel					
621	Varehushandel					
621	Varehushandel	32 860	25 653	48	127 141	72 650
622	Detailhandel med nærings- og nytelsesmidler .					
6221	Landhandel	14 087	10 779	15	46 661	26 120
6221	Landhandel	4 237	3 415	2	13 768	7 648
6222	Kolonialvarehandel	4 317	3 122	9	20 273	11 866
6223	Det.h. med kjøtt og kjøttvarer	808	646	2	3 003	1 073
6224	Det.h. med fisk og vilt	404	361	-	863	307
6225	Det.h. med bakervarer	438	70	1	1 001	240
6226	Det.h. med tobakk, sjokolade, frukt og iskrem	3 138	2 686	1	5 937	2 141
6227	Det.h. med vin og brennevin	95	-	-	623	2 384
6229	Det.h. med nærings- og nytelsesmidler ellers	650	479	-	1 193	461
623	Detailhandel med beklednings- og tekstilvarer					
6231	Det.h. med skotøy	4 805	3 861	9	19 749	7 545
6231	Det.h. med skotøy	677	527	3	2 904	1 076
6232	Det.h. med herrekonfeksjon	596	439	2	3 229	1 433
6233	Det.h. med damekonfeksjon	966	752	3	5 004	1 970
6234	Det.h. med garn og trikotasje	1 026	923	-	2 935	950
6235	Det.h. med utstyrsvarer	290	235	-	1 876	682
6239	Det.h. med bekledn.- og tekstilvarer ellers	1 250	985	1	3 801	1 434
624	Detailhandel med møbler og innbo					
6241	Det.h. med møbler og tepper	2 865	2 184	8	10 770	5 828
6241	Det.h. med møbler og tepper	896	737	1	3 866	2 503
6242	Det.h. med radio, fjernsyn, lamper og elektriske husholdningsapparater	1 170	754	3	5 184	2 787
6249	Det.h. med innbo ellers	799	693	4	1 720	538

Tabell 2 (forts.). Bedrifter, sysselsetting og omsetning (ekskl. moms), etter næringsundergruppe 1979
 Establishments, employment and sales (excl. VAT), by industry subgroup 1979

Næringsundergruppe	Bedrifter		Hjelpe- avdel- inger	Syssel- setting	Omsetning
	I alt	Av dette enbe- drifts- foretak			
Mill.kr					
62	Detaljhandel (forts.)				
625	Detaljhandel med jern- og fargevarer, glass, steintøy og sportsartikler				
	1 974	1 711	-	8 058	3 664
6251	Det.h. med jernvarer og kjøkkenutstyr				
	345	275	-	2 187	1 005
6252	Det.h. med maling og lakk				
	518	440	-	2 081	911
6253	Det.h. med sportsutstyr				
	848	773	-	2 651	1 381
6254	Det.h. med glass og steintøy				
	263	223	-	1 139	367
626	Detaljhandel med ur, optiske artikler, musikkinstrumenter, gull- og sølvvarer				
	1 770	1 567	2	5 383	2 200
6261	Det.h. med ur, optiske artikler og fotoart.				
	1 005	897	2	2 735	969
6262	Det.h. med musikkinstrumenter				
	317	285	-	858	442
6263	Det.h. med gull- og sølvvarer				
	448	385	-	1 790	789
627	Detaljhandel med motorkjøretøyer og bensin ..				
	3 716	2 564	5	18 376	19 218
6271	Det.h. med motorkjøretøyer, deler og rekvisita				
	1 627	946	5	11 078	13 412
6272	Det.h. med bensin og smøreoljer				
	2 089	1 618	-	7 298	5 806
629	Detaljhandel ellers				
	3 518	2 969	3	12 204	4 700
6291	Det.h. med bøker og papir				
	615	463	1	3 217	1 357
6292	Det.h. med sykepleie- og apotekervarer				
	348	304	-	3 195	1 297
6293	Det.h. med kosmetikk				
	426	378	-	973	279
6294	Det.h. med blomster og planter				
	872	759	1	1 995	458
6295	Det.h. med brensel				
	304	278	1	619	403
6299	Det.h. med varer ikke nevnt annet sted				
	953	787	-	2 205	906

Tabell 3. Bedrifter, sysselsetting og omsetning (ekskl. moms), etter eierforhold og næringshovedgruppe. Omsetning i 1 000 kr Establishments, employment and sales (excl. VAT), by legal organization and by major industry group. Sales in 1 000 kroner

Næringshovedgruppe Major industry group	I alt Total	Enkelt- person- firma Individual enterprise	Aksje- selskap Joint-stock company	Andelslag Co-opera- tive society	Andre eierforhold Other legal organiza- tion
61,62 VAREHANDEL I ALT TOTAL					
Bedrifter Establishments	45 804	19 784	17 899	2 652	5 469
Syssetning Employment ...	226 295	48 962	139 408	19 227	18 698
Omsetning Sales	254 763 286	26 853 549	164 461 793	27 816 737	35 631 207
611-613 Engroshandel					
Bedrifter	10 062	2 502	5 977	593	990
Syssetning	91 796	5 373	73 217	7 155	6 051
Omsetning	156 035 006	4 287 671	107 409 255	18 040 954	26 297 126
614 Agenturhandel					
Bedrifter	2 882	1 303	1 290	7	282
Syssetning	7 358	1 897	4 806	34	621
Omsetning	26 077 869	4 181 498	16 618 590	1 652 533	3 625 248
62 DETALJHANDEL					
Bedrifter	32 860	15 979	10 632	2 052	4 197
Syssetning	127 141	41 692	61 385	12 038	12 026
Omsetning	72 650 414	1 838 380	40 433 948	8 123 250	5 708 833
621 Varehushandel					
Bedrifter	125	1	34	88	2
Syssetning	5 940	30	2 575	3 252	83
Omsetning	3 375 138	12 904	1 341 902	1 981 069	39 263
622 Detaljhandel med nærings- og nytelsesmidler					
Bedrifter	14 087	7 890	2 783	1 768	1 646
Syssetning	46 661	19 329	14 949	7 836	4 547
Omsetning	26 119 489	8 194 597	10 525 260	5 446 447	1 953 185
623 Detaljhandel med beklednings- og tekstilvarer					
Bedrifter	4 805	1 809	2 322	38	636
Syssetning	19 749	4 589	13 318	168	1 674
Omsetning	7 545 459	1 534 728	5 379 541	85 511	545 679
624 Detaljhandel med møbler og innbo					
Bedrifter	2 865	1 003	1 409	60	393
Syssetning	10 770	2 276	7 026	316	1 152
Omsetning	5 828 473	1 065 998	4 020 941	221 927	519 607
625 Detaljhandel med jern- og fargevarer, glass, steintøy og sportsartikler					
Bedrifter	1 974	730	967	17	260
Syssetning	8 058	2 046	5 083	136	793
Omsetning	3 663 865	809 999	2 415 024	128 448	312 394
626 Detaljhandel med ur, optiske artikler, musikkinstrumenter, gull- og sølvvarer					
Bedrifter	1 770	960	612	4	194
Syssetning	5 383	2 328	2 523	10	522
Omsetning	2 199 916	798 282	1 204 499	6 571	190 564
627 Detaljhandel med motorkjøretøyer og bensin					
Bedrifter	3 716	1 508	1 588	52	568
Syssetning	18 376	4 288	11 815	213	2 060
Omsetning	19 218 137	3 550 056	13 772 272	199 360	1 696 449
629 Detaljhandel ellers					
Bedrifter	3 518	2 078	917	25	498
Syssetning	12 204	6 806	4 096	107	1 195
Omsetning	4 699 934	2 417 816	1 776 509	53 917	451 692

Tabell 4. Avgang og tilgang av bedrifter, etter næringsundergruppe 1. januar - 31. desember 1979
 Decrease and increase of establishments, by industry subgroup 1 January - 31 December 1979

Næringsundergruppe Industry subgroup	Tallet på be- drifter pr. 1. januar 1979 Number of esta- blish- ments 1 January 1979	Tallet på be- drifter pr. 31. desember 1979 Number of esta- blish- ments 31 December 1979	Netto økning i tallet på be- drifter Net in- crease in the number of esta- blish- ments	Avgang av bedrif- ter i 1979 ¹ Decrease of establishments in 1979 ¹		Tilgang av be- drifter i 1979 ² Increase of establishments in 1979 ²	
				I alt Total	Av dette oppheørt Of which ceased	I alt Total	Av dette ny- etablert Of which new-es- tab- lished
VAREHANDEL I ALT TOTAL	44 275	45 051	776	2 346	1 728	3 122	2 644
61 Engros- og agenturhandel	12 260	12 776	516	876	503	1 392	1 109
611-613 Engroshandel	9 387	9 900	513	664	382	1 125	892
611 Engroshandel med konsumvarer ..	3 576	3 747	171	298	162	469	347
6111 Engroshandel med nærings- og nyttelsesmidler	1 504	1 500	-4	122	69	118	78
61111 Engr.h. med kolonialvarer .	300	288	-12	34	15	22	6
61112 Engr.h. med smør, ost og egg	35	37	2	1	1	3	3
61113 Engr.h. med korn og mjøl ..	11	13	2	-	-	2	-
61114 Engr.h. med kjøtt og kjøtt- varer	137	129	-8	20	11	12	8
61115 Engr.h. med fisk og fiske- varer	384	388	4	26	14	30	18
61116 Engr.h. med poteter, grønn- saker og frukt	352	350	-2	26	10	24	14
61119 Engr.h. med andre nærings- og nytelsesmidler	285	295	10	27	18	37	29
6112 Engroshandel med beklednings- og tekstilvarer	611	663	52	58	31	110	77
61121 Engr.h. med skotøy	60	62	2	3	3	5	4
61129 Engr.h. med andre bekled- nings- og tekstilvarer	551	601	50	56	28	106	73
6113 Engroshandel med møbler og innbo	492	520	28	52	25	80	61
61131 Engr.h. med radio- og fjernsynsmottakere	87	96	9	13	5	22	17
61132 Engr.h. med husholdnings- apparater og helynings- utstyr	187	195	8	14	6	22	19
61139 Engr.h. med annet innbo ...	218	229	11	25	14	36	25
6119 Engroshandel med konsumvarer ellers	969	1 064	95	78	37	173	130
61191 Engr.h. med sykepleie- og apotekervarer, kosmetikk og toalettartikler	163	183	20	7	3	27	19
61192 Engr.h. med varer for sport og fritidssystemer	207	259	52	11	8	63	48
61199 Engr.h. med andre konsum- varer	599	622	23	64	26	87	64

¹ Avgang av bedrifter omfatter foruten opphør bl.a. endring av næringsgruppe og endring av driftstilstand (midlertidig ute av drift). ² Tilgang av bedrifter omfatter foruten nyetableringer bl.a. endring av næringsgruppe og endring av driftstilstand (i drift igjen etter å ha vært midlertidig ute av drift).

¹ Decrease of establishments includes in addition to ceased establishments also change of industry group and establishments being temporary out of work. ² Increase of establishments includes in addition to "new-established" also change of industry group and establishments put into work after being temporary out of work.

Tabell 4 (forts.). Avgang og tilgang av bedrifter, etter næringsundergruppe 1. januar - 31. desember 1979
 Decrease and increase of establishments, by industry subgroup 1 January - 31 December 1979

Næringsundergruppe	Tallet på bedrifter pr. 1. januar 1979	Tallet på bedrifter pr. 31. desember 1979	Netto økning i tallet på bedrifter	Avgang av bedrifter i 1979 ¹		Tilgang av bedrifter i 1979 ²	
				I alt	Av dette opphørt	I alt	Av dette ny-etablert
61 Engros- og agenturhandel (forts.)							
612 Engroshandel med produksjonsmidler	5 397	5 713	316	365	203	681	504
6121 Engroshandel med råvarer	1 328	1 307	21	129	59	108	71
61211 Engr.h. med før, gjødning og såvarer	348	352	4	16	8	20	15
61212 Engr.h. med metaller og kjemikalier	117	123	6	14	5	20	16
61213 Engr.h. med jern og stål ..	89	82	-7	15	6	8	4
61214 Engr.h. med papir	220	227	7	14	11	21	15
61215 Engr.h. med råolje og naturgass	14	14	-	-	-	-	-
61219 Engr.h. med andre råvarer .	540	509	-31	70	29	39	21
6122 Engroshandel med jernvarer og bygningsartikler	1 740	1 819	79	129	76	208	152
61221 Engr.handel med jernvarer .	173	182	9	8	2	17	13
61222 Engr.h. med trelast og byggevarer av tre	612	623	11	54	33	65	43
61223 Engr.h. med rør- og sanitærartikler	198	211	13	13	5	26	21
61224 Engr.h. med maling og lakk							
61229 Engr.h. med andre byggevarer	62	69	7	5	4	12	8
6123 Engroshandel med maskiner og utstyr	2 329	2 587	258	128	68	386	281
61231 Engr.h. med maskiner og utstyr for jord- og skogbruk	356	385	29	17	10	46	29
61232 Engr.h. med maskiner og utstyr for bergverksdrift, industri og bygge- og anleggsvirksomhet	592	682	90	36	20	126	87
61233 Engr.h. med maskiner og materiell for kraftproduksjon og installasjon	107	110	3	6	2	9	5
61234 Engr.h. med skipsutstyr og fiskeredskaper	224	235	11	13	5	24	14
61235 Engr.h. med maskiner og utstyr for kontor og butikk .	493	546	53	28	14	81	61
61239 Engr.h. med maskiner og utstyr ikke nevnt annet sted	557	629	72	41	17	113	85
613 Engroshandel med motorkjøretøyer, brensel og drivstoff ...	414	440	26	35	17	61	41
6131 Engr.h. med motorkjøretøyer .	307	326	19	28	12	47	33
6132 Engr.h. med brensel og drivstoff	107	114	7	7	5	14	8
614 Agenturhandel	2 873	2 876	3	319	121	322	217
6141 Agenturhandel med nærings- og nytelsesmidler	423	451	28	44	18	72	54
6142 Agenturhandel med beklednings- og tekstilvarer	512	523	11	44	17	55	41
6143 Agenturhandel med konsumvarer ellers	498	490	-8	58	23	50	31
6149 Agenturhandel ellers	1 440	1 412	-28	183	63	173	91

¹ Se note 1, side 26. ² Se note 2, side 26.

¹ See note 1, page 26. ² See note 2, page 26.

Tabell 4 (forts.). Avgang og tilgang av bedrifter, etter næringsundergruppe 1. januar - 31. desember 1979 Decrease and increase of establishments, by industry subgroup 1 January - 31 December 1979

Næringsundergruppe	Tallet på bedrifter pr. 1. januar 1979	Tallet på bedrifter pr. 31. desember 1979	Netto økning i tallet på bedrifter	Avgang av bedrifter i 1979 ¹		Tilgang av bedrifter i 1979 ²	
				I alt	Av dette opphørt	I alt	Av dette nyetablert
62 Detaljhandel	32 015	32 275	260	1 573	1 225	1 833	1 535
621 Varehushandel	115	123	8	2	1	10	1
622 Detaljhandel med nærings- og nytelsesmidler	13 953	13 830	-123	678	508	495	368
6221 Landhandel	4 326	4 230	-96	122	80	26	6
6222 Kolonialvarehandel	4 240	4 221	-19	176	148	156	107
6223 Det.h. med kjøtt og kjøttvarer	761	780	19	70	46	89	59
6224 Det.h. med fisk og vilt	406	395	-11	34	30	23	14
6225 Det.h. med bakervarer	430	423	-7	29	27	22	20
6226 Det.h. med tobakk, sjokolade, frukt og iskrem	3 080	3 062	-18	185	130	167	114
6227 Det.h. med vin og brennevin	94	94	-	1	1	1	1
6229 Det.h. med nærings- og nytelsesmidler ellers	616	625	9	61	46	70	47
623 Detaljhandel med beklednings- og tekstilvarer	4 655	4 698	43	280	240	323	287
6231 Det.h. med skotøy	659	667	8	23	17	31	27
6232 Det.h. med herrekonfeksjon ..	600	589	-11	34	27	23	20
6233 Det.h. med damekonfeksjon ...	921	941	20	55	46	75	63
6234 Det.h. med garn og trikotasje	987	1 010	23	60	50	83	69
6235 Det.h. med utstyrvarer	288	279	-9	31	21	22	19
6239 Det.h. med beklednings- og tekstilvarer ellers	1 200	1 212	12	93	79	105	89
624 Detaljhandel med møbler og innbo	2 739	2 823	84	180	126	264	225
6241 Det.h. med møbler og tepper ..	871	874	3	64	47	67	58
6242 Det.h. med radio, fjernsyn, lamper og elektriske husholdningsapparater	1 140	1 161	21	64	49	85	70
6249 Det.h. med innbo ellers	728	788	60	52	30	112	97
625 Detaljhandel med jern- og fargevarer, glass, steintøy og sportsartikler	1 893	1 957	64	107	62	171	136
6251 Det.h. med jernvarer og kjøkkenutstyr	347	342	-5	27	12	22	16
6252 Det.h. med maling og lakk ...	506	516	10	18	11	28	17
6253 Det.h. med sportsutstyr	798	836	38	67	35	105	89
6254 Det.h. med glass og steintøy							

¹ Se note 1, side 26. ² Se note 2, side 26.

¹ See note 1, page 26. ² See note 2, page 26.

Tabell 4 (forts.). Avgang og tilgang av bedrifter, etter næringsundergruppe 1. januar - 31. desember 1979 Decrease and increase of establishments, by industry subgroup 1 January - 31 December 1979

Næringsundergruppe	Tallet på bedrifter pr. 1. januar 1979	Tallet på bedrifter pr. 31. desember 1979	Netto økning i tallet på bedrifter	Avgang av bedrifter i 1979 ¹		Tilgang av bedrifter i 1979 ²		
				I alt	Av dette opphørt	I alt	Av dette ny-etablert	
62	Detaljhandel (forts.)							
626	Detaljhandel med ur, optiske artikler, musikkinstrumenter, gull- og sølvvarer	1 697	1 747	50	69	52	119	94
6261	Det.h. med ur, optiske artikler og fotoartikler	967	988	21	35	26	56	44
6262	Det.h. med musikkinstrumenter	287	316	29	22	17	51	41
6263	Det.h. med gull- og sølvvarer	443	443	-	12	9	12	9
627	Detaljhandel med motorkjøretøyer og bensin	3 604	3 619	15	173	116	188	131
6271	Det.h. med motorkjøretøyer, deler og rekvisita	1 512	1 556	44	94	58	138	102
6272	Det.h. med bensin og smøreoljer	2 092	2 063	-29	85	58	56	29
629	Detaljhandel ellers	3 359	3 478	119	225	120	344	293
6291	Det.h. med bøker og papir ...	604	612	8	24	15	32	25
6292	Det.h. med sykepleie- og apotekervarer	340	346	6	4	2	10	7
6293	Det.h. med kosmetikk	435	429	-6	30	14	24	20
6294	Det.h. med blomster og planter	833	854	21	46	30	67	55
6295	Det.h. med brensel	279	296	17	21	15	38	33
6299	Det.h. med varer ikke nevnt annet sted	868	941	73	107	44	180	153

¹ Se note 1, side 26. ² Se note 2, side 26.

¹ See note 1, page 26. ² See note 2, page 26.

TABELL 5.
BEDRIFTER, SYSSELSETTING OG OMSETNING (EKSKL. MOMS), ETTER STØRRELSE (MÅLT VED OMSETNINGEN) OG NÆRINGSUNDER-
GRUPPE ESTABLISHMENTS, EMPLOYMENT AND SALES (EXCL. VAT), BY SIZE (MEASURED BY SALES) AND SUBGROUP

NÆRINGSUNDERGRUPPE SUBGROUP	ALLE BEDRIFTER 1) TOTAL 1)	BEDRIFTER MED OMSETNING, 1 000 KR ESTABLISHM. WITH SALES AMOUNTING TO, 1 000 KR				
		UNDER 500	500- 999	1 000- 4 999	5 000- 9 999	10 000 OG OVER
61,62 VAREHANDEL I ALT TOTAL						
BEDRIFTER ESTABLISHMENTS.....	45804	12788	8329	17426	3551	3710
SYSSELSATTE EMPLOYMENT.....	222193	12509	17509	70737	29748	91690
OMSETNING SALES 1000 KR.....	254763286	2780554	6046569	39861634	24599454	181475075
61 ENGRÓS- OG AGENTURHANDEL						
BEDRIFTER ESTABLISHMENTS.....	12944	3124	1332	4184	1715	2589
SYSSELSATTE EMPLOYMENT.....	95563	1977	2143	14179	11566	65698
OMSETNING SALES 1000 KR.....	182112875	547970	971158	10671696	12202676	157719375
611- ENGRÓSHANDEL						
613 BEDRIFTER ESTABLISHMENTS.....	10062	2417	1030	3217	1296	2102
SYSSELSATTE EMPLOYMENT.....	88212	1652	1795	12288	10265	62212
OMSETNING SALES 1000 KR.....	156035006	435607	749821	8172527	9227912	137449139
611 ENGRÓSHANDEL MED KONSUMVARER						
BEDRIFTER ESTABLISHMENTS.....	3802	1015	408	1124	449	806
SYSSELSATTE EMPLOYMENT.....	29669	663	607	3976	3197	21226
OMSETNING SALES 1000 KR.....	46938009	177238	293452	2820442	3158090	40488787
6111 ENGRÓSHANDEL MED NÆRINGS- OG NYTELSESMIDLER						
BEDRIFTER ESTABLISHMENTS.....	1533	282	150	458	197	446
SYSSELSATTE EMPLOYMENT.....	14751	220	205	1540	1300	11486
OMSETNING SALES 1000 KR.....	29729143	59295	109223	1152682	1393324	27014619
61111 ENGR. H. MED KOLONIALVARER						
BEDRIFTER ESTABLISHMENTS.....	287	44	19	64	35	125
SYSSELSATTE EMPLOYMENT.....	5546	29	31	221	246	5019
OMSETNING SALES 1000 KR.....	8097042	10243	14157	162638	254160	7655844
61112 ENGR. H. MED SMØR, OST OG EGG						
BEDRIFTER ESTABLISHMENTS.....	39	3	2	13	2	19
SYSSELSATTE EMPLOYMENT.....	609	:	:	:	:	568
OMSETNING SALES 1000 KR.....	2131200	:	:	:	:	2076552
61113 ENGR. H. MED KORN OG MJØL						
BEDRIFTER ESTABLISHMENTS.....	13	1	2	2	2	6
SYSSELSATTE EMPLOYMENT.....	205	:	:	:	:	192
OMSETNING SALES 1000 KR.....	948207	:	:	:	:	927532
61114 ENGR. H. MED KJØTT OG KJØTTVARER						
BEDRIFTER ESTABLISHMENTS.....	133	11	21	51	19	31
SYSSELSATTE EMPLOYMENT.....	989	7	25	143	124	690
OMSETNING SALES 1000 KR.....	2205007	2297	15593	129144	132347	1925626
61115 ENGR. H. MED FISK OG FISKEVARER						
BEDRIFTER ESTABLISHMENTS.....	394	92	38	116	41	107
SYSSELSATTE EMPLOYMENT.....	2265	81	58	478	311	1337
OMSETNING SALES 1000 KR.....	8098573	19234	27171	274401	301526	7476241
61116 ENGR. H. MED POTETER, GRØNNSAKER OG FRUKT						
BEDRIFTER ESTABLISHMENTS.....	354	53	31	122	55	93
SYSSELSATTE EMPLOYMENT.....	2557	57	42	409	324	1725
OMSETNING SALES 1000 KR.....	3195554	13325	22339	322832	382461	2454597
61119 ENGR. H. MED ANDRE NÆRINGS- OG NYTELSESMIDLER						
BEDRIFTER ESTABLISHMENTS.....	313	78	37	90	43	65
SYSSELSATTE EMPLOYMENT.....	2580	44	47	250	284	1955
OMSETNING SALES 1000 KR.....	5053560	13489	27198	217875	296771	4498227
6112 ENGRÓSHANDEL MED BEKLEDNINGS- OG TEKSTILVARER						
BEDRIFTER ESTABLISHMENTS.....	669	166	89	227	85	102
SYSSELSATTE EMPLOYMENT.....	3744	122	142	761	543	2176
OMSETNING SALES 1000 KR.....	4653088	29419	65063	562291	597273	3399042
61121 ENGR. H. MED SKOTØY						
BEDRIFTER ESTABLISHMENTS.....	63	8	4	16	17	18
SYSSELSATTE EMPLOYMENT.....	460	4	7	59	90	300
OMSETNING SALES 1000 KR.....	881364	1899	2508	45038	121733	710186
61129 ENGR. H. MED ANDRE BEKLEDNINGS- OG TEKSTILVARER						
BEDRIFTER ESTABLISHMENTS.....	606	158	85	211	68	84
SYSSELSATTE EMPLOYMENT.....	3284	118	135	702	453	1876
OMSETNING SALES 1000 KR.....	3771724	27520	62555	517253	475540	2686856
6113 ENGRÓSHANDEL MED MØBLER OG INNBO						
BEDRIFTER ESTABLISHMENTS.....	527	129	61	155	65	117
SYSSELSATTE EMPLOYMENT.....	4710	82	91	657	563	3317
OMSETNING SALES 1000 KR.....	6209659	23792	43470	406875	449994	5285528

1) IKKE MEDREGNET SYSSELSETTING I HJELPEAVDELINGER.
1) EXCL. EMPLOYMENT IN ANCILLARY UNITS.

TABELL 5 (FORTS.).
BEDRIFTER, SYSSELSETTING OG OMSETNING (EKSKL. MOMS), ETTER STØRRELSE (MÅLT VED OMSETNINGEN) OG NÆRINGSUNDER-
GRUPPE

NÆRINGSUNDERGRUPPE SUBGROUP	ALLE BEDRIFTER MED OMSETNING, 1 000 KR ESTABLISHM. WITH SALES AMOUNTING TO, 1 000 KR					
	TOTAL 1)	UNDER 500	500- 999	1 000- 4 999	5 000- 9 999	10 000 OG OVER
61131 ENGR. H. MED RADIO- OG FJERNSYNSMOTTAKERE						
BEDRIFTER ESTABLISHMENTS.....	97	24	10	21	10	32
SYSSELSATTE EMPLOYMENT.....	1384	11	19	69	54	1231
OMSETNING SALES 1000 KR.....	1754366	3646	7373	55716	65524	1622107
61132 ENGR. H. MED HUSHOLDNINGSAPPARATER OG BELYSNINGSUTSTYR						
BEDRIFTER ESTABLISHMENTS.....	197	38	20	61	24	54
SYSSELSATTE EMPLOYMENT.....	1948	30	28	217	230	1443
OMSETNING SALES 1000 KR.....	3256964	8176	14539	150101	161457	2922691
61139 ENGR. H. MED ANNET INNBO						
BEDRIFTER ESTABLISHMENTS.....	233	67	31	73	31	31
SYSSELSATTE EMPLOYMENT.....	1378	41	44	371	279	643
OMSETNING SALES 1000 KR.....	1198329	11970	21558	201058	223013	740730
6119 ENGR. H. MED ANNET INNBO						
BEDRIFTER ESTABLISHMENTS.....	1073	438	108	284	102	141
SYSSELSATTE EMPLOYMENT.....	6464	239	169	1018	791	4247
OMSETNING SALES 1000 KR.....	6346119	64732	75696	698594	717499	4789598
61191 ENGR. H. MED SYKEPLEIE- OG APOTEKER- VARER, KOSMETIKK OG TOALETARTIKLER						
BEDRIFTER ESTABLISHMENTS.....	185	51	15	55	23	41
SYSSELSATTE EMPLOYMENT.....	2044	34	24	188	190	1608
OMSETNING SALES 1000 KR.....	2071953	8247	10974	136845	161482	1754405
61192 ENGR. H. MED VARER FOR SPORT OG FRITIDSSYSLER						
BEDRIFTER ESTABLISHMENTS.....	256	105	31	58	21	41
SYSSELSATTE EMPLOYMENT.....	1626	43	50	184	140	1209
OMSETNING SALES 1000 KR.....	1904058	15418	22722	142768	147061	1576089
61199 ENGR. H. MED ANDRE KONSUMVARER						
BEDRIFTER ESTABLISHMENTS.....	632	282	62	171	58	59
SYSSELSATTE EMPLOYMENT.....	2794	162	95	646	461	1430
OMSETNING SALES 1000 KR.....	2370108	41067	42000	418981	408956	1459104
612 ENGR. H. MED ANDRE KONSUMVARER						
BEDRIFTER ESTABLISHMENTS.....	5814	1305	581	1943	790	1195
SYSSELSATTE EMPLOYMENT.....	52192	926	1116	7749	6606	35795
OMSETNING SALES 1000 KR.....	87053814	238915	425040	4971611	5673609	75744639
6121 ENGR. H. MED ANDRE KONSUMVARER						
BEDRIFTER ESTABLISHMENTS.....	1336	396	113	349	166	312
SYSSELSATTE EMPLOYMENT.....	10444	294	247	1176	980	7747
OMSETNING SALES 1000 KR.....	49171027	66622	82165	872759	1193722	46955759
61211 ENGR. H. MED FOR, GJØDNING OG SRVARER						
BEDRIFTER ESTABLISHMENTS.....	361	61	37	94	67	102
SYSSELSATTE EMPLOYMENT.....	2307	13	90	170	274	1760
OMSETNING SALES 1000 KR.....	8446881	11677	26697	244557	493295	7670655
61212 ENGR. H. MED METALLER OG KJEMIKALIER						
BEDRIFTER ESTABLISHMENTS.....	128	31	8	35	14	40
SYSSELSATTE EMPLOYMENT.....	978	14	12	133	123	696
OMSETNING SALES 1000 KR.....	2682639	5000	6073	93098	96434	2482034
61213 ENGR. H. MED JERN OG STÅL						
BEDRIFTER ESTABLISHMENTS.....	85	6	6	22	8	43
SYSSELSATTE EMPLOYMENT.....	:	3	10	:	73	2141
OMSETNING SALES 1000 KR.....	:	590	4558	:	56133	3170637
61214 ENGR. H. MED PAPIR						
BEDRIFTER ESTABLISHMENTS.....	230	47	11	79	32	61
SYSSELSATTE EMPLOYMENT.....	2189	37	16	374	246	1516
OMSETNING SALES 1000 KR.....	3184939	8036	8023	219548	213982	2735350
61215 ENGR. H. MED ANDRE KONSUMVARER						
BEDRIFTER ESTABLISHMENTS.....	18	-	-	2	-	16
SYSSELSATTE EMPLOYMENT.....	:	-	-	:	-	811
OMSETNING SALES 1000 KR.....	:	-	-	:	-	28692993
61219 ENGR. H. MED ANDRE KONSUMVARER						
BEDRIFTER ESTABLISHMENTS.....	514	251	51	117	45	50
SYSSELSATTE EMPLOYMENT.....	1834	227	119	401	264	823
OMSETNING SALES 1000 KR.....	2874881	41319	36814	258780	333878	2204090
6122 ENGR. H. MED ANDRE KONSUMVARER						
BEDRIFTER ESTABLISHMENTS.....	1845	339	170	668	285	383
SYSSELSATTE EMPLOYMENT.....	16723	244	306	2753	2593	10827
OMSETNING SALES 1000 KR.....	16080566	65999	125318	1724332	2063162	12101755

1) IKKE MEDREGNET SYSSELSETTING I HJELPEAVDELINGER.
1) EXCL. EMPLOYMENT IN ANCILLARY UNITS.

TABELL 5 (FORTS.).
BEDRIFTER, SYSSELSETTING OG OMSETNING (EKSKL. MOMS), ETTER STØRRELSE (MÅLT VED OMSETNINGEN) OG NÆRINGSUNDER-
GRUPPE

NÆRINGSUNDERGRUPPE SUBGROUP	ALLE BEDRIFTER 1)	BEDRIFTER MED OMSETNING, 1 000 KR ESTABLISHM. WITH SALES AMOUNTING TO, 1 000 KR					
		TOTAL 1)	UNDER 500	500- 999	1 000- 4 999	5 000- 9 999	10 000 OG OVER
61221 ENGR. H. MED JERNVARER							
BEDRIFTER ESTABLISHMENTS.....	182	40	15	55	19	53	
SYSSELSATTE EMPLOYMENT.....	2647	32	25	235	165	2190	
OMSETNING SALES 1000 KR.....	2224247	6835	10761	144142	129787	1932722	
61222 ENGR. H. MED TRELAST OG BYGGEVARER AV TRE							
BEDRIFTER ESTABLISHMENTS.....	639	99	62	279	106	93	
SYSSELSATTE EMPLOYMENT.....	4148	63	120	1127	891	1947	
OMSETNING SALES 1000 KR.....	3641755	20205	44935	747718	759574	2069323	
61223 ENGR. H. MED RØR- OG SANITÆRARTIKLER							
BEDRIFTER ESTABLISHMENTS.....	211	36	26	60	32	57	
SYSSELSATTE EMPLOYMENT.....	2569	28	45	259	325	1912	
OMSETNING SALES 1000 KR.....	2729942	6805	19148	140431	230719	2332839	
61224 ENGR. H. MED MALING OG LAKK							
BEDRIFTER ESTABLISHMENTS.....	70	14	6	17	15	18	
SYSSELSATTE EMPLOYMENT.....	726	7	10	82	155	472	
OMSETNING SALES 1000 KR.....	921526	1852	4387	46363	111396	757528	
61229 ENGR. H. MED ANDRE BYGGEVARER							
BEDRIFTER ESTABLISHMENTS.....	743	150	61	257	113	162	
SYSSELSATTE EMPLOYMENT.....	6633	114	106	1050	1057	4306	
OMSETNING SALES 1000 KR.....	6563096	30302	46087	645678	831686	5009343	
6123 ENGR. H. MED MASKINER OG UTSTYR							
BEDRIFTER ESTABLISHMENTS.....	2633	570	298	926	339	500	
SYSSELSATTE EMPLOYMENT.....	25025	388	563	3820	3033	17221	
OMSETNING SALES 1000 KR.....	21802221	106294	217557	2374520	2416725	16687125	
61231 ENGR. H. MED MASKINER OG UTSTYR FOR JORD- OG SKOGBRUK							
BEDRIFTER ESTABLISHMENTS.....	390	74	41	138	55	82	
SYSSELSATTE EMPLOYMENT.....	3166	41	86	507	393	2139	
OMSETNING SALES 1000 KR.....	3405264	12994	30637	345417	397811	2618405	
61232 ENGR. H. MED MASKINER OG UTSTYR FOR BERGVERKSDRIFT, INDUSTRI OG BYGGE- OG ANLEGGSVIRKSOMHET							
BEDRIFTER ESTABLISHMENTS.....	693	134	69	231	106	153	
SYSSELSATTE EMPLOYMENT.....	7408	88	121	842	792	5565	
OMSETNING SALES 1000 KR.....	6669689	25382	49953	605147	757856	5231351	
61233 ENGR. H. MED MASKINER OG MATERIELL FOR KRAFTPRODUKSJON OG INSTALLASJON							
BEDRIFTER ESTABLISHMENTS.....	111	7	5	22	20	57	
SYSSELSATTE EMPLOYMENT.....	1912	4	9	65	203	1631	
OMSETNING SALES 1000 KR.....	2445186	1040	3720	50356	154938	2235132	
61234 ENGR. H. MED SKIPSUTSTYR OG FISKEREDSKAPER							
BEDRIFTER ESTABLISHMENTS.....	239	35	30	93	26	55	
SYSSELSATTE EMPLOYMENT.....	2704	22	50	388	207	2037	
OMSETNING SALES 1000 KR.....	2332614	6702	21635	254140	183388	1866749	
61235 ENGR. H. MED MASKINER OG UTSTYR FOR KONTOR OG BUTIKK							
BEDRIFTER ESTABLISHMENTS.....	557	139	83	217	63	55	
SYSSELSATTE EMPLOYMENT.....	4492	115	168	1120	769	2320	
OMSETNING SALES 1000 KR.....	2584918	28223	61018	556716	438382	1500579	
61239 ENGR. H. MED MASKINER OG UTSTYR IKKE NEVNT ANNET STED							
BEDRIFTER ESTABLISHMENTS.....	643	181	70	225	69	98	
SYSSELSATTE EMPLOYMENT.....	5343	118	129	898	669	3529	
OMSETNING SALES 1000 KR.....	4364550	31953	50594	562744	484350	3234909	
613 ENGR. H. MED MOTORKJØRETØYER, BRENSEL OG DRIVSTOFF							
BEDRIFTER ESTABLISHMENTS.....	446	97	41	150	57	101	
SYSSELSATTE EMPLOYMENT.....	6351	63	72	563	462	5191	
OMSETNING SALES 1000 KR.....	22043183	19454	31329	380474	396213	21215713	
6131 ENGR. H. MED MOTORKJØRETØYER							
BEDRIFTER ESTABLISHMENTS.....	326	61	28	104	47	86	
SYSSELSATTE EMPLOYMENT.....	4233	39	44	420	401	3329	
OMSETNING SALES 1000 KR.....	8501565	11582	20946	271202	332883	7864952	
6132 ENGR. H. MED BRENSEL OG DRIVSTOFF							
BEDRIFTER ESTABLISHMENTS.....	120	36	13	46	10	15	
SYSSELSATTE EMPLOYMENT.....	2118	24	28	143	61	1862	
OMSETNING SALES 1000 KR.....	13541618	7872	10383	109272	63330	13350761	

1) IKKE MEDREGNET SYSSELSETTING I HJELPEAVDELINGER.
1) EXCL. EMPLOYMENT IN ANCILLARY UNITS.

TABELL 5 (FORTS.).
BEDRIFTER, SYSSELSETTING OG OMSETNING (EKSKL. MOMS), ETTER STØRRELSE (MÅLT VED OMSETNINGEN) OG NÆRINGSUNDER-
GRUPPE

NÆRINGSUNDERGRUPPE SUBGROUP	ALLE BEDRIFTER 1)	BEDRIFTER MED OMSETNING, 1 000 KR ESTABLISHM. WITH SALES AMOUNTING TO, 1 000 KR				
	TOTAL 1)	UNDER 500	500- 999	1 000- 4 999	5 000- 9 999	10 000 OG OVER
614 AGENTURHANDEL						
BEDRIFTER ESTABLISHMENTS.....	2882	707	302	967	419	487
SYSSELSATTE EMPLOYMENT.....	7351	325	348	1891	1301	3486
OMSETNING SALES 1000 KR.....	26077869	112363	221337	2499169	2974764	20270236
6141 AGENTURHANDEL MED NÆRINGS- OG NYTELSESMIDLER						
BEDRIFTER ESTABLISHMENTS.....	452	102	44	159	76	71
SYSSELSATTE EMPLOYMENT.....	1117	36	39	329	303	410
OMSETNING SALES 1000 KR.....	5545380	13640	33699	430000	535557	4532484
6142 AGENTURHANDEL MED BEKLEDNINGS- OG TEKSTILVARER						
BEDRIFTER ESTABLISHMENTS.....	523	67	64	215	97	80
SYSSELSATTE EMPLOYMENT.....	1038	37	76	315	239	371
OMSETNING SALES 1000 KR.....	2808582	14525	46063	543741	666896	1537357
6143 AGENTURHANDEL MED KONSUMVARER ELLERS						
BEDRIFTER ESTABLISHMENTS.....	497	136	38	177	75	71
SYSSELSATTE EMPLOYMENT.....	1176	65	38	346	243	484
OMSETNING SALES 1000 KR.....	4544182	20943	27107	458104	531302	3506726
6149 AGENTURHANDEL ELLERS						
BEDRIFTER ESTABLISHMENTS.....	1410	402	156	416	171	265
SYSSELSATTE EMPLOYMENT.....	4020	187	195	901	516	2221
OMSETNING SALES 1000 KR.....	13179725	63255	114468	1067324	1241009	10693669
62 DETALJHANDEL						
BEDRIFTER ESTABLISHMENTS.....	32860	9664	6997	13242	1836	1121
SYSSELSATTE EMPLOYMENT.....	126630	10532	15366	56558	18182	25992
OMSETNING SALES 1000 KR.....	72650411	2232584	5075411	29189938	12396778	23755700
621 VAREHUSHANDEL						
BEDRIFTER ESTABLISHMENTS.....	125	-	-	-	3	122
SYSSELSATTE EMPLOYMENT.....	5760	-	-	-	58	5702
OMSETNING SALES 1000 KR.....	3375138	-	-	-	26170	3348968
622 DETALJHANDEL MED NÆRINGS- OG NYTELSESMIDLER						
BEDRIFTER ESTABLISHMENTS.....	14087	3977	3488	5602	683	337
SYSSELSATTE EMPLOYMENT.....	46563	4416	7367	21846	6694	6240
OMSETNING SALES 1000 KR.....	26119489	976304	2535011	11598817	4639727	6369630
6221 LANDHANDEL						
BEDRIFTER ESTABLISHMENTS.....	4237	847	1044	2041	253	52
SYSSELSATTE EMPLOYMENT.....	13763	1076	2098	7343	2379	867
OMSETNING SALES 1000 KR.....	7648005	237440	764711	4288359	1693147	664348
6222 KOLONIALVAREHANDEL						
BEDRIFTER ESTABLISHMENTS.....	4317	465	911	2374	376	191
SYSSELSATTE EMPLOYMENT.....	20188	527	1834	9507	3770	4550
OMSETNING SALES 1000 KR.....	11865999	132593	685002	5218934	2609285	3220185
6223 DET. H. MED KJØTT OG KJØTTVARER						
BEDRIFTER ESTABLISHMENTS.....	808	301	185	287	28	7
SYSSELSATTE EMPLOYMENT.....	3001	380	485	1622	352	162
OMSETNING SALES 1000 KR.....	1072886	71044	134265	590788	179414	97375
6224 DET. H. MED FISK OG VILT						
BEDRIFTER ESTABLISHMENTS.....	404	231	95	71	6	1
SYSSELSATTE EMPLOYMENT.....	863	246	228	332	:	:
OMSETNING SALES 1000 KR.....	307346	50902	65290	134008	:	:
6225 DET. H. MED BAKERVARER						
BEDRIFTER ESTABLISHMENTS.....	438	258	131	49	-	-
SYSSELSATTE EMPLOYMENT.....	1000	396	349	255	-	-
OMSETNING SALES 1000 KR.....	239578	73900	90532	75146	-	-
6226 DET. H. MED TOBAKK, SJOKOLADE, FRUKT OG ISKREM						
BEDRIFTER ESTABLISHMENTS.....	3138	1515	969	641	12	1
SYSSELSATTE EMPLOYMENT.....	5932	1446	2061	2301	:	:
OMSETNING SALES 1000 KR.....	2140596	338542	686917	1033095	:	:
6227 DET. H. MED VIN OG BRENNEVIN						
BEDRIFTER ESTABLISHMENTS.....	95	-	-	8	3	84
SYSSELSATTE EMPLOYMENT.....	623	-	-	15	8	600
OMSETNING SALES 1000 KR.....	2384235	-	-	20365	20363	2343507
6229 DET. H. MED NÆRINGS- OG NYTELSESMIDLER ELLERS						
BEDRIFTER ESTABLISHMENTS.....	650	360	153	131	5	1
SYSSELSATTE EMPLOYMENT.....	1193	345	312	471	:	:
OMSETNING SALES 1000 KR.....	460844	71883	108294	238122	:	:

1) IKKE MEDREGNET SYSSELSETTING I HJELPEAVDELINGER.
1) EXCL. EMPLOYMENT IN ANCILLARY UNITS.

TABELL 5 (FORTS.).
BEDRIFTER, SYSSSELSETTING OG OMSETNING (EKSKL. MOMS), ETTER STØRRELSE (MÅLT VED OMSETNINGEN) OG NÆRINGSUNDER-
GRUPPE

NÆRINGSUNDERGRUPPE	ALLE BEDRIFTER 1)	BEDRIFTER MED OMSETNING, 1 000 KR ESTABLISHM. WITH SALES AMOUNTING TO, 1 000 KR					
		SUBGROUP	TOTAL 1)	UNDER 500	500- 999	1 000- 4 999	5 000- 9 999
623 DETALJHANDEL MED BEKLEDNINGS- OG TEKSTILVARER							
BEDRIFTER ESTABLISHMENTS.....	4805	1597	1114	1840	184	70	
SYSSLESATTE EMPLOYMENT.....	19621	1975	2689	9693	2728	2536	
OMSETNING SALES 1000 KR.....	7545459	390640	797581	4007585	1233058	1116595	
6231 DET. H. MED SKOTØY							
BEDRIFTER ESTABLISHMENTS.....	677	138	163	347	28	1	
SYSSLESATTE EMPLOYMENT.....	2877	189	369	1809	451	:	
OMSETNING SALES 1000 KR.....	1075703	37446	118229	712642	183494	:	
6232 DET. H. MED HERREKONFEKSJON							
BEDRIFTER ESTABLISHMENTS.....	596	81	96	358	52	9	
SYSSLESATTE EMPLOYMENT.....	3155	100	211	1870	701	273	
OMSETNING SALES 1000 KR.....	1433325	19806	73558	868548	346592	124821	
6233 DET. H. MED DAMEKONFEKSJON							
BEDRIFTER ESTABLISHMENTS.....	966	220	244	422	45	35	
SYSSLESATTE EMPLOYMENT.....	4982	245	585	2283	763	1106	
OMSETNING SALES 1000 KR.....	1970457	57526	176467	920374	316016	500074	
6234 DET. H. MED GARN OG TRIKOTASJE							
BEDRIFTER ESTABLISHMENTS.....	1026	480	271	261	14	-	
SYSSLESATTE EMPLOYMENT.....	2935	615	704	1409	207	-	
OMSETNING SALES 1000 KR.....	949733	116033	188789	548695	96216	-	
6235 DET. H. MED UTSTYRSVARER							
BEDRIFTER ESTABLISHMENTS.....	290	82	53	128	18	9	
SYSSLESATTE EMPLOYMENT.....	1876	119	153	804	298	502	
OMSETNING SALES 1000 KR.....	682392	22864	38665	301729	120269	198865	
6239 DET. H. MED BEKLEDNINGS- OG TEKSTILVARER ELLERS							
BEDRIFTER ESTABLISHMENTS.....	1250	596	287	324	27	16	
SYSSLESATTE EMPLOYMENT.....	3796	707	667	1518	308	596	
OMSETNING SALES 1000 KR.....	1433849	136965	201873	655597	170471	268943	
624 DETALJHANDEL MED MØBLER OG INNBO							
BEDRIFTER ESTABLISHMENTS.....	2865	944	466	1193	188	74	
SYSSLESATTE EMPLOYMENT.....	10696	917	962	5186	1738	1893	
OMSETNING SALES 1000 KR.....	5828473	191639	338528	2808919	1216624	1272763	
6241 DET. H. MED MØBLER OG TEPPER							
BEDRIFTER ESTABLISHMENTS.....	896	167	138	479	74	38	
SYSSLESATTE EMPLOYMENT.....	3864	150	245	1942	591	936	
OMSETNING SALES 1000 KR.....	2503274	40470	101965	1147999	472558	740282	
6242 DET. H. MED RADIO, FJERNSYN, LAMPER OG ELEKTRISKE HUSHOLDNINGSPPARATER							
BEDRIFTER ESTABLISHMENTS.....	1170	244	173	616	104	33	
SYSSLESATTE EMPLOYMENT.....	5174	254	325	2803	1000	792	
OMSETNING SALES 1000 KR.....	2787577	59926	126677	1461794	667791	471389	
6249 DET. H. MED INNBO ELLERS							
BEDRIFTER ESTABLISHMENTS.....	799	533	155	98	10	3	
SYSSLESATTE EMPLOYMENT.....	1658	513	392	441	147	165	
OMSETNING SALES 1000 KR.....	537622	91243	109886	199126	76275	61092	
625 DETALJHANDEL MED JERN- OG FARGEVARER, GLASS, STEINTØY OG SPORTSUTSTYR							
BEDRIFTER ESTABLISHMENTS.....	1974	532	366	954	88	34	
SYSSLESATTE EMPLOYMENT.....	8058	548	853	4631	1022	1004	
OMSETNING SALES 1000 KR.....	3663865	117495	272741	2102674	575970	594985	
6251 DET. H. MED JERNVARER OG KJØKKEN- UTSTYR							
BEDRIFTER ESTABLISHMENTS.....	345	59	52	186	30	18	
SYSSLESATTE EMPLOYMENT.....	2187	75	124	1077	384	527	
OMSETNING SALES 1000 KR.....	1004598	14122	37227	453551	206683	293015	
6252 DET. H. MED MALING OG LAKK							
BEDRIFTER ESTABLISHMENTS.....	518	106	116	274	18	4	
SYSSLESATTE EMPLOYMENT.....	2081	137	266	1363	219	96	
OMSETNING SALES 1000 KR.....	911507	27357	86656	585643	112872	98979	
6253 DET. H. MED SPORTSUTSTYR							
BEDRIFTER ESTABLISHMENTS.....	648	284	127	394	33	10	
SYSSLESATTE EMPLOYMENT.....	2651	210	264	1601	303	273	
OMSETNING SALES 1000 KR.....	1380902	52476	97531	858685	211569	160641	
6254 DET. H. MED GLASS OG STEINTØY							
BEDRIFTER ESTABLISHMENTS.....	263	83	71	100	7	2	
SYSSLESATTE EMPLOYMENT.....	1139	126	199	590	116	:	
OMSETNING SALES 1000 KR.....	366858	23540	51327	204795	44846	:	

1) IKKE MEDREGNET SYSSSELSETTING I HJELPEAVDELINGER.
1) EXCL. EMPLOYMENT IN ANCILLARY UNITS.

TABELL 5 (FORTS.).
BEDRIFTER, SYSSELSETTING OG OMSETNING (EKSKL. MOMS), ETTER STØRRELSE (MÅLT VED OMSETNINGEN) OG NÆRINGSUNDER-
GRUPPE

NÆRINGSUNDERGRUPPE	ALLE BEDRIFTER 1)	BEDRIFTER MED OMSETNING, 1 000 KR ESTABLISHM. WITH SALES AMOUNTING TO, 1 000 KR					
		SUBGROUP	TOTAL 1)	UNDER 500	500- 999	1 000- 4 999	5 000- 9 999
626 DETALJHANDEL MED UR, OPTISKE ARTIK- LER, MUSIKKINSTRUMENTER, GULL- OG SØLVVARER							
BEDRIFTER ESTABLISHMENTS.....	1770	529	492	712	25	12	
SYSSELSATTE EMPLOYMENT.....	5380	607	1082	3159	294	238	
OMSETNING SALES 1000 KR.....	2199916	129847	354964	1355560	174520	185025	
6261 DET. H. MED UR, OPTISKE ARTIKLER OG FOTOARTIKLER							
BEDRIFTER ESTABLISHMENTS.....	1005	365	310	319	7	4	
SYSSELSATTE EMPLOYMENT.....	2732	448	695	1452	64	73	
OMSETNING SALES 1000 KR.....	968828	95495	220049	551128	44404	57752	
6262 DET. H. MED MUSIKKINSTRUMENTER							
BEDRIFTER ESTABLISHMENTS.....	317	116	75	113	9	4	
SYSSELSATTE EMPLOYMENT.....	858	99	143	436	112	68	
OMSETNING SALES 1000 KR.....	441563	21777	53468	237256	68662	60400	
6263 DET. H. MED GULL- OG SØLVVARER							
BEDRIFTER ESTABLISHMENTS.....	448	48	107	280	9	4	
SYSSELSATTE EMPLOYMENT.....	1790	60	244	1271	118	97	
OMSETNING SALES 1000 KR.....	789525	12575	81447	567176	61454	66873	
627 DETALJHANDEL MED MOTORKJØRETØYER OG BENSIN							
BEDRIFTER ESTABLISHMENTS.....	3716	482	361	1925	512	436	
SYSSELSATTE EMPLOYMENT.....	18360	370	564	6725	3440	7261	
OMSETNING SALES 1000 KR.....	19218137	101323	266151	5100150	3522561	10227952	
6271 DET. H. MED MOTORKJØRETØYER, DELER OG REKVISITA							
BEDRIFTER ESTABLISHMENTS.....	1627	264	127	556	278	402	
SYSSELSATTE EMPLOYMENT.....	11062	169	204	1982	1876	6831	
OMSETNING SALES 1000 KR.....	13412397	52174	91336	1504348	2003377	9761162	
6272 DET. H. MED BENSIN OG SMØREOLJER							
BEDRIFTER ESTABLISHMENTS.....	2089	218	234	1369	234	34	
SYSSELSATTE EMPLOYMENT.....	7298	201	360	4743	1564	430	
OMSETNING SALES 1000 KR.....	5805740	49149	174815	3595802	1519184	466790	
629 DETALJHANDEL ELLERS							
BEDRIFTER ESTABLISHMENTS.....	3518	1603	710	1016	153	36	
SYSSELSATTE EMPLOYMENT.....	12192	1699	1849	5318	2208	1118	
OMSETNING SALES 1000 KR.....	4699934	325336	510435	2216233	1008148	639782	
6291 DET. H. MED BØKER OG PAPIR							
BEDRIFTER ESTABLISHMENTS.....	615	140	118	304	37	16	
SYSSELSATTE EMPLOYMENT.....	3209	115	282	1583	563	666	
OMSETNING SALES 1000 KR.....	1357309	21554	89598	665201	261785	319171	
6292 DET. H. MED SYKEFLEIE- OG APOTEKERVERARER							
BEDRIFTER ESTABLISHMENTS.....	348	31	16	208	86	7	
SYSSELSATTE EMPLOYMENT.....	3195	29	33	1605	1332	196	
OMSETNING SALES 1000 KR.....	1296989	5763	11904	621012	558773	99537	
6293 DET. H. MED KOSMETIKK							
BEDRIFTER ESTABLISHMENTS.....	426	210	135	81	-	-	
SYSSELSATTE EMPLOYMENT.....	973	276	357	340	-	-	
OMSETNING SALES 1000 KR.....	278460	55870	95437	127153	-	-	
6294 DET. H. MED BLOMSTER OG PLANTER							
BEDRIFTER ESTABLISHMENTS.....	872	538	233	100	-	1	
SYSSELSATTE EMPLOYMENT.....	1991	716	717	525	-	:	
OMSETNING SALES 1000 KR.....	458126	123064	164505	150577	-	:	
6295 DET. H. MED BRENSEL							
BEDRIFTER ESTABLISHMENTS.....	304	139	45	105	11	4	
SYSSELSATTE EMPLOYMENT.....	619	117	67	298	90	47	
OMSETNING SALES 1000 KR.....	403095	24734	32629	225154	69978	50600	
6299 DET. H. MED VARER IKKE NEVNT ANNET STED							
BEDRIFTER ESTABLISHMENTS.....	953	545	163	218	19	8	
SYSSELSATTE EMPLOYMENT.....	2205	446	393	967	223	176	
OMSETNING SALES 1000 KR.....	905955	94351	116362	427136	117612	150494	

TABELL 6.
BEDRIFTER, SYSSELSETTING OG OMSETNING (EKSKL. MONS), ETTER STØRRELSE (MÅLT VED SYSSELSETTINGEN) OG NÆRINGS-
UNDERGRUPPE ESTABLISHMENTS, EMPLOYMENT AND SALES (EXCL. VAT), BY SIZE (MEASURED BY EMPLOYMENT)
AND SUBGROUP

NÆRINGSUNDERGRUPPE SUBGROUP	ALLE BEDRIFTER 1)	BEDRIFTER MED SYSSELSETTING ESTABLISHMENTS WITH EMPLOYMENT				HJELPE- AVDELINGER ANCILLARY UNITS
		UNDER 5	5- 9	10- 19	20 OG OVER	
61,62 VAREHANDEL I ALT TOTAL						
BEDRIFTER ESTABLISHMENTS.....	45804	34114	7316	2767	1607	446
SYSSELSATTE EMPLOYMENT.....	222193	65649	46160	36538	74046	4102
OMSETNING SALES 1000 KR.....	254763286	68134136	42147483	42184060	102297605	-
61 ENGRÓS- OG AGENTURHANDEL						
BEDRIFTER ESTABLISHMENTS.....	12944	8704	2040	1195	1005	398
SYSSELSATTE EMPLOYMENT.....	95563	13887	13172	16020	52484	3591
OMSETNING SALES 1000 KR.....	132112675	43240234	21511924	28677970	88682047	-
611- ENGRÓSHANDEL						
613 BEDRIFTER ESTABLISHMENTS.....	10062	6202	1755	1125	980	395
SYSSELSATTE EMPLOYMENT.....	88212	10223	11398	15161	51430	3584
OMSETNING SALES 1000 KR.....	156035006	32336872	14872759	22620144	66205231	-
611 ENGRÓSHANDEL MED KONSUMVARER						
BEDRIFTER ESTABLISHMENTS.....	3802	2454	618	399	331	109
SYSSELSATTE EMPLOYMENT.....	29669	3760	4019	5337	16553	1125
OMSETNING SALES 1000 KR.....	46933009	5275885	6173347	8412151	27076626	-
6111 ENGRÓSHANDEL MED NÆRINGS- OG NYTELSESMIDLER						
BEDRIFTER ESTABLISHMENTS.....	1533	897	283	181	172	67
SYSSELSATTE EMPLOYMENT.....	14751	1521	1855	2359	9016	923
OMSETNING SALES 1000 KR.....	29729143	2922508	3412587	4763605	18560443	-
61111 ENGR. H. MED KOLONIALVARER						
BEDRIFTER ESTABLISHMENTS.....	287	123	45	35	84	13
SYSSELSATTE EMPLOYMENT.....	5546	196	304	447	4599	192
OMSETNING SALES 1000 KR.....	8097042	269819	356989	584539	6385695	-
61112 ENGR. H. MED SMØR, OST OG EGG						
BEDRIFTER ESTABLISHMENTS.....	39	18	6	11	4	7
SYSSELSATTE EMPLOYMENT.....	609	27	38	153	391	267
OMSETNING SALES 1000 KR.....	2131200	58765	51524	322274	1698637	-
61113 ENGR. H. MED KORN OG MJØL						
BEDRIFTER ESTABLISHMENTS.....	13	7	4	-	2	11
SYSSELSATTE EMPLOYMENT.....	205	:	25	-	:	101
OMSETNING SALES 1000 KR.....	948207	:	194031	-	:	-
61114 ENGR. H. MED KJØTT OG KJØTTVARER						
BEDRIFTER ESTABLISHMENTS.....	133	59	23	12	9	1
SYSSELSATTE EMPLOYMENT.....	989	147	141	161	540	:
OMSETNING SALES 1000 KR.....	2205007	331627	272769	210007	1390604	-
61115 ENGR. H. MED FISK OG FISKEVARER						
BEDRIFTER ESTABLISHMENTS.....	394	247	84	44	19	16
SYSSELSATTE EMPLOYMENT.....	2265	423	561	590	531	125
OMSETNING SALES 1000 KR.....	8098573	1278682	1496316	2261910	3061665	-
61116 ENGR. H. MED POTETER, GRØNNSAKER OG FRUKT						
BEDRIFTER ESTABLISHMENTS.....	354	207	67	49	31	3
SYSSELSATTE EMPLOYMENT.....	2557	413	430	618	1096	122
OMSETNING SALES 1000 KR.....	3195554	536370	592845	902655	1113684	-
61119 ENGR. H. MED ANDRE NÆRINGS- OG NYTELSESMIDLER						
BEDRIFTER ESTABLISHMENTS.....	313	206	54	30	23	11
SYSSELSATTE EMPLOYMENT.....	2580	:	356	390	:	96
OMSETNING SALES 1000 KR.....	5053560	:	448113	482220	:	-
6112 ENGRÓSHANDEL MED BEKLEDNINGS- OG TEKSTILVARER						
BEDRIFTER ESTABLISHMENTS.....	669	465	114	61	29	3
SYSSELSATTE EMPLOYMENT.....	3744	742	744	510	1448	4
OMSETNING SALES 1000 KR.....	4653088	897849	926172	1095343	1673724	-
61121 ENGR. H. MED SKOTØY						
BEDRIFTER ESTABLISHMENTS.....	63	32	17	8	6	1
SYSSELSATTE EMPLOYMENT.....	460	68	119	107	166	:
OMSETNING SALES 1000 KR.....	881364	139513	125473	257506	358872	-
61129 ENGR. H. MED ANDRE BEKLEDNINGS- OG TEKSTILVARER						
BEDRIFTER ESTABLISHMENTS.....	606	433	97	53	23	2
SYSSELSATTE EMPLOYMENT.....	3284	674	625	703	1282	:
OMSETNING SALES 1000 KR.....	3771724	758336	860699	837837	1314852	-
6113 ENGRÓSHANDEL MED MØBLER OG INNBO						
BEDRIFTER ESTABLISHMENTS.....	527	305	93	70	59	26
SYSSELSATTE EMPLOYMENT.....	4710	471	598	377	2664	150
OMSETNING SALES 1000 KR.....	6209659	481142	976434	1422874	3329159	-

1) IKKE MEDREGNET SYSSELSETTING I HJELPEAVDELINGER.

1) EXCL. EMPLOYMENT IN ANCILLARY UNITS.

TABELL 6 (FORTS.).
BEDRIFTER, SYSSELSETTING OG OMSETNING (EKSKL. MOMS), ETTER STØRRELSE (MÅLT VED SYSSELSETTINGEN) OG NÆRINGS-
UNDERGRUPPE

NÆRINGSUNDERGRUPPE SUBGROUP	ALLE BEDRIFTER 1)	BEDRIFTER MED SYSSELSETTING ESTABLISHMENTS WITH EMPLOYMENT				HJELPE- AVDELINGER ANCILLARY UNITS
		UNDER 5	5- 9	10- 19	20 OG OVER	
61131 ENGR. H. MED RADIO- OG FJERNSYNSMOTTAKERE						
BEDRIFTER ESTABLISHMENTS.....	97	57	11	11	18	4
SYSSELSATTE EMPLOYMENT.....	1384	94	75	169	1046	26
OMSETNING SALES 1000 KR.....	1754366	112161	78661	330023	1233501	-
61132 ENGR. H. MED HUSHOLDNINGSAPPARATER OG BELYSNINGSUTSTYR						
BEDRIFTER ESTABLISHMENTS.....	197	102	41	26	28	20
SYSSELSATTE EMPLOYMENT.....	1948	174	262	344	1168	112
OMSETNING SALES 1000 KR.....	3256964	138979	665565	687816	1764604	-
61139 ENGR. H. MED ANNET INNBO						
BEDRIFTER ESTABLISHMENTS.....	233	146	41	33	13	2
SYSSELSATTE EMPLOYMENT.....	1378	203	261	464	450	1
OMSETNING SALES 1000 KR.....	1198329	230002	232238	405035	331054	-
6119 ENGR. H. MED SYKEPLEIE- OG APOTEKER- VARER, KOSMETIKK OG TOALETARTIKLER						
BEDRIFTER ESTABLISHMENTS.....	1073	787	128	87	71	13
SYSSELSATTE EMPLOYMENT.....	6464	1026	822	1191	3425	48
OMSETNING SALES 1000 KR.....	6346119	904386	798104	1130329	3513300	-
61191 ENGR. H. MED SYKEPLEIE- OG APOTEKER- VARER, KOSMETIKK OG TOALETARTIKLER						
BEDRIFTER ESTABLISHMENTS.....	185	112	25	28	20	4
SYSSELSATTE EMPLOYMENT.....	2044	169	164	366	1345	17
OMSETNING SALES 1000 KR.....	2071953	140187	164117	313571	1454078	-
61192 ENGR. H. MED VARER FOR SPORT OG FRITIDSSYSLER						
BEDRIFTER ESTABLISHMENTS.....	256	192	25	18	21	2
SYSSELSATTE EMPLOYMENT.....	1626	239	156	261	970	1
OMSETNING SALES 1000 KR.....	1904058	225035	173689	327223	1178111	-
61199 ENGR. H. MED ANDRE KONSUMVARER						
BEDRIFTER ESTABLISHMENTS.....	632	483	78	41	30	7
SYSSELSATTE EMPLOYMENT.....	2794	618	502	564	1110	26
OMSETNING SALES 1000 KR.....	2370108	539164	460298	489535	881111	-
612 ENGR. H. MED ANDRE KONSUMVARER						
BEDRIFTER ESTABLISHMENTS.....	5814	3483	1073	677	581	152
SYSSELSATTE EMPLOYMENT.....	52192	6004	6970	9126	30092	988
OMSETNING SALES 1000 KR.....	87053814	25236954	8336681	13462114	40018065	-
6121 ENGR. H. MED ANDRE KONSUMVARER						
BEDRIFTER ESTABLISHMENTS.....	1336	914	214	106	102	8
SYSSELSATTE EMPLOYMENT.....	10444	1336	1403	1412	6293	27
OMSETNING SALES 1000 KR.....	49171027	20849463	2740035	6046149	19535380	-
61211 ENGR. H. MED FOR, GJØDNING OG SRVARER						
BEDRIFTER ESTABLISHMENTS.....	361	264	51	22	24	-
SYSSELSATTE EMPLOYMENT.....	2307	330	322	282	1373	-
OMSETNING SALES 1000 KR.....	8446881	1164960	807833	511576	5962512	-
61212 ENGR. H. MED METALLER OG KJEMIKALIER						
BEDRIFTER ESTABLISHMENTS.....	128	74	26	14	14	1
SYSSELSATTE EMPLOYMENT.....	978	121	173	207	477	1
OMSETNING SALES 1000 KR.....	2682639	222796	436421	1443068	580354	-
61213 ENGR. H. MED JERN OG STÅL						
BEDRIFTER ESTABLISHMENTS.....	85	33	15	10	27	4
SYSSELSATTE EMPLOYMENT.....	2300	68	111	147	1974	19
OMSETNING SALES 1000 KR.....	3284458	188646	148696	213124	2733992	-
61214 ENGR. H. MED PAPIR						
BEDRIFTER ESTABLISHMENTS.....	230	111	60	37	22	-
SYSSELSATTE EMPLOYMENT.....	2189	191	394	489	1115	-
OMSETNING SALES 1000 KR.....	3184939	250856	518092	1478768	937223	-
61215 ENGR. H. MED ANDRE KONSUMVARER						
BEDRIFTER ESTABLISHMENTS.....	18	11	1	1	5	1
SYSSELSATTE EMPLOYMENT.....	836	9	:	:	:	-
OMSETNING SALES 1000 KR.....	28697229	18243346	:	:	:	-
61219 ENGR. H. MED ANDRE KONSUMVARER						
BEDRIFTER ESTABLISHMENTS.....	514	421	61	22	10	2
SYSSELSATTE EMPLOYMENT.....	1834	617	:	:	:	1
OMSETNING SALES 1000 KR.....	2874881	778859	:	:	:	-
6122 ENGR. H. MED ANDRE KONSUMVARER						
BEDRIFTER ESTABLISHMENTS.....	1845	1003	379	256	207	20
SYSSELSATTE EMPLOYMENT.....	16723	1863	2456	3432	8972	92
OMSETNING SALES 1000 KR.....	16080566	1837471	2712815	3272941	8257339	-

1) IKKE MEDREGNET SYSSELSETTING I HJELPEAVDELINGER.
1) EXCL. EMPLOYMENT IN ANCILLARY UNITS.

TABELL 6 (FØPST.).
BEDRIFTER, SYSSELSETTING OG OMSETNING (EKSKL. MOMS), ETTER STØRRELSE (MILT VED SYSSELSETTINGEN) OG NÆRINGS-
UNDERGRUPPE

NÆRINGSUNDERGRUPPE	ALLE BEDRIFTER 1)	BEDRIFTER MED SYSSELSETTING ESTABLISHMENTS WITH EMPLOYMENT				HJELPE- AVDELINGER	
		SJØBGRUPP	UNDER 5	5- 9	10- 19		20 OG OVER
61221 ENGR. H. MED JERNVARER							
BEDRIFTER ESTABLISHMENTS.....	182	94	29	24	35	4	
SYSSELSATTE EMPLOYMENT.....	2647	170	189	344	1944	9	
OMSETNING SALES 1000 KR.....	2224247	138074	177325	354407	1554441	-	
61222 ENGR. H. MED TRELAST OG BYGGEVARER AV TRE							
BEDRIFTER ESTABLISHMENTS.....	639	379	133	91	36	2	
SYSSELSATTE EMPLOYMENT.....	4148	758	856	1209	1325	1	
OMSETNING SALES 1000 KR.....	3641755	767875	710706	1046558	1116616	-	
61223 ENGR. H. MED RØR- OG SANITÆRARTIKLER							
BEDRIFTER ESTABLISHMENTS.....	211	102	55	24	30	9	
SYSSELSATTE EMPLOYMENT.....	2569	185	360	331	1693	70	
OMSETNING SALES 1000 KR.....	2729942	126032	594371	308209	1701330	-	
61224 ENGR. H. MED MALING OG LAKK							
BEDRIFTER ESTABLISHMENTS.....	70	30	15	12	13	1	
SYSSELSATTE EMPLOYMENT.....	726	44	107	156	419	1	
OMSETNING SALES 1000 KR.....	921526	35112	380071	99278	407065	-	
61229 ENGR. H. MED ANDRE BYGGEVARER							
BEDRIFTER ESTABLISHMENTS.....	743	398	147	105	93	4	
SYSSELSATTE EMPLOYMENT.....	6633	706	944	1392	3591	9	
OMSETNING SALES 1000 KR.....	6563096	770378	850342	1464489	3477887	-	
6123 ENGRØSHANDEL MED MASKINER OG UTSTYR							
BEDRIFTER ESTABLISHMENTS.....	2633	1566	480	315	272	124	
SYSSELSATTE EMPLOYMENT.....	25025	2805	3111	4282	14827	869	
OMSETNING SALES 1000 KR.....	21802221	2550020	2883831	4143024	12225346	-	
61231 ENGR. H. MED MASKINER OG UTSTYR FOR JORD- OG SKOGBRUK							
BEDRIFTER ESTABLISHMENTS.....	390	234	65	54	37	25	
SYSSELSATTE EMPLOYMENT.....	3166	435	418	726	1587	278	
OMSETNING SALES 1000 KR.....	3405264	412850	383949	762660	1845805	-	
61232 ENGR. H. MED MASKINER OG UTSTYR FOR BERGVERKSDRIFT, INDUSTRI OG BYGGE- OG ANLEGGSVIRKSOMHET							
BEDRIFTER ESTABLISHMENTS.....	693	392	139	79	83	26	
SYSSELSATTE EMPLOYMENT.....	7408	694	908	1064	4742	161	
OMSETNING SALES 1000 KR.....	6669689	668052	907409	1107674	3986554	-	
61233 ENGR. H. MED MASKINER OG MATERIELL FOR KRAFTPRODUKSJON OG INSTALLASJON							
BEDRIFTER ESTABLISHMENTS.....	111	37	27	22	25	6	
SYSSELSATTE EMPLOYMENT.....	1912	84	191	290	1347	81	
OMSETNING SALES 1000 KR.....	2445186	191037	308430	509734	1435985	-	
61234 ENGR. H. MED SKIPSUTSTYR OG FISKEREDSKAPER							
BEDRIFTER ESTABLISHMENTS.....	239	134	43	37	25	-	
SYSSELSATTE EMPLOYMENT.....	2704	255	275	518	1656	-	
OMSETNING SALES 1000 KR.....	2332614	266939	275315	613717	1176643	-	
61235 ENGR. H. MED MASKINER OG UTSTYR FOR KONTOR OG BUTIKK							
BEDRIFTER ESTABLISHMENTS.....	557	351	105	53	48	37	
SYSSELSATTE EMPLOYMENT.....	4492	656	691	705	2440	194	
OMSETNING SALES 1000 KR.....	2584918	417984	474804	409569	1282561	-	
61239 ENGR. H. MED MASKINER OG UTSTYR IKKE NEVNT ANNET STED							
BEDRIFTER ESTABLISHMENTS.....	643	418	101	70	54	30	
SYSSELSATTE EMPLOYMENT.....	5343	681	628	979	3055	155	
OMSETNING SALES 1000 KR.....	4364550	593158	533924	739670	2497798	-	
613 ENGRØSHANDEL MED MOTORKJØRETØYER, BRENSEL OG DRIVSTOFF							
BEDRIFTER ESTABLISHMENTS.....	446	265	64	49	68	134	
SYSSELSATTE EMPLOYMENT.....	6351	459	409	698	4785	1471	
OMSETNING SALES 1000 KR.....	22043183	1824033	362731	745879	19110540	-	
6131 ENGRØSHANDEL MED MOTORKJØRETØYER							
BEDRIFTER ESTABLISHMENTS.....	326	171	54	46	55	3	
SYSSELSATTE EMPLOYMENT.....	4233	295	351	659	2928	65	
OMSETNING SALES 1000 KR.....	8501565	301210	301623	730666	7168066	-	
6132 ENGRØSHANDEL MED BRENSEL OG DRIVSTOFF							
BEDRIFTER ESTABLISHMENTS.....	129	94	10	3	13	131	
SYSSELSATTE EMPLOYMENT.....	2113	164	58	39	1857	1406	
OMSETNING SALES 1000 KR.....	13541613	1522823	61108	15213	11942474	-	

1) IKKE MEDREGNET SYSSELSETTING I HJELPEAVDELINGER.
1) EXCL. EMPLOYMENT IN ANCILLARY UNITS.

TABELL 6 (FOPTS.).
BEDRIFTER, SYSSELSETTING OG OMSETNING (EKSKL. MOMS), ETTER STØRRELSE (MÅLT VED SYSSELSETTINGEN) OG NÆRINGS-
UNDERGRUPPE

NÆRINGSUNDERGRUPPE	ALLE BEDRIFTER 1)	BEDRIFTER MED SYSSELSETTING ESTABLISHMENTS WITH EMPLOYMENT				HJELPE- AVDELINGER	
		TOTAL 1)	UNDER 5	5- 9	10- 19		20 OG OVER
614 AGENTURHANDEL							
BEDRIFTER ESTABLISHMENTS.....	2382	2502	285	70	25	3	
SYSSELSATTE EMPLOYMENT.....	7351	3664	1774	859	1054	7	
OMSETNING SALES 1000 KR.....	26077869	10904062	6639165	6057826	2476816	-	
6141 AGENTURHANDEL MED NÆRINGS- OG NYTELSESMIDLER							
BEDRIFTER ESTABLISHMENTS.....	452	374	62	15	1	-	
SYSSELSATTE EMPLOYMENT.....	1117	512	393	:	:	-	
OMSETNING SALES 1000 KR.....	5545380	1590655	1416501	:	:	-	
6142 AGENTURHANDEL MED BEKLEDNINGS- OG TEKSTILVARER							
BEDRIFTER ESTABLISHMENTS.....	523	482	37	4	-	1	
SYSSELSATTE EMPLOYMENT.....	1038	758	230	50	-	:	
OMSETNING SALES 1000 KR.....	2608582	1903662	752959	146961	-	-	
6143 AGENTURHANDEL MED KONSUMVARER ELLERS							
BEDRIFTER ESTABLISHMENTS.....	497	437	38	19	3	-	
SYSSELSATTE EMPLOYMENT.....	1176	637	225	:	:	-	
OMSETNING SALES 1000 KR.....	4544182	1679911	1040739	:	:	-	
6149 AGENTURHANDEL ELLERS							
BEDRIFTER ESTABLISHMENTS.....	1410	1209	148	32	21	2	
SYSSELSATTE EMPLOYMENT.....	4020	1757	926	384	953	:	
OMSETNING SALES 1000 KR.....	13179725	5724834	3428966	1664814	2361111	-	
62 DETALJHANDEL							
BEDRIFTER ESTABLISHMENTS.....	32860	25410	5276	1572	602	48	
SYSSELSATTE EMPLOYMENT.....	126630	51762	32988	20318	21562	511	
OMSETNING SALES 1000 KR.....	72650411	24893204	20635559	13506090	13615558	-	
621 VAREHUSHANDEL							
BEDRIFTER ESTABLISHMENTS.....	125	-	2	18	105	6	
SYSSELSATTE EMPLOYMENT.....	5760	-	:	284	5460	180	
OMSETNING SALES 1000 KR.....	3375138	-	:	247763	3097805	-	
622 DETALJHANDEL MED NÆRINGS- OG NYTELSESMIDLER							
BEDRIFTER ESTABLISHMENTS.....	14087	11557	1861	525	144	15	
SYSSELSATTE EMPLOYMENT.....	46563	23892	11632	6781	4258	98	
OMSETNING SALES 1000 KR.....	26119489	10925085	8034721	4555325	2604358	-	
6221 LANDHANDEL							
BEDRIFTER ESTABLISHMENTS.....	4237	3510	563	143	21	2	
SYSSELSATTE EMPLOYMENT.....	13763	7928	3488	1808	539	:	
OMSETNING SALES 1000 KR.....	7648005	3996642	2238922	1146984	265457	-	
6222 KOLONIALVAREHANDEL							
BEDRIFTER ESTABLISHMENTS.....	4317	3053	857	293	114	9	
SYSSELSATTE EMPLOYMENT.....	20183	7495	5372	3848	3473	85	
OMSETNING SALES 1000 KR.....	11865999	3802539	3340132	2479926	2243402	-	
6223 DET. H. MED KJØTT OG KJØTTVARER							
BEDRIFTER ESTABLISHMENTS.....	808	601	152	47	8	2	
SYSSELSATTE EMPLOYMENT.....	3001	1198	983	:	:	:	
OMSETNING SALES 1000 KR.....	1072886	393782	347667	:	:	-	
6224 DET. H. MED FISK OG VILT							
BEDRIFTER ESTABLISHMENTS.....	404	368	30	6	-	-	
SYSSELSATTE EMPLOYMENT.....	863	590	187	86	-	-	
OMSETNING SALES 1000 KR.....	307346	194616	84273	28457	-	-	
6225 DET. H. MED BAKERVARER							
BEDRIFTER ESTABLISHMENTS.....	438	405	30	3	-	1	
SYSSELSATTE EMPLOYMENT.....	1000	778	188	34	-	:	
OMSETNING SALES 1000 KR.....	239578	191507	40490	7581	-	-	
6226 DET. H. MED TORAKK, SJOKOLADE, FRUKT OG ISKREM							
BEDRIFTER ESTABLISHMENTS.....	3133	2978	146	13	1	1	
SYSSELSATTE EMPLOYMENT.....	5932	4392	860	:	:	:	
OMSETNING SALES 1000 KR.....	2140596	1738943	349849	:	:	-	
6227 DET. H. MED VIN OG BRENNEVIN							
BEDRIFTER ESTABLISHMENTS.....	95	26	55	14	-	-	
SYSSELSATTE EMPLOYMENT.....	623	71	388	164	-	-	
OMSETNING SALES 1000 KR.....	2384235	253742	1558984	571509	-	-	
6229 DET. H. MED NÆRINGS- OG NYTELSESMIDLER ELLERS							
BEDRIFTER ESTABLISHMENTS.....	650	616	28	6	-	-	
SYSSELSATTE EMPLOYMENT.....	1193	940	166	87	-	-	
OMSETNING SALES 1000 KR.....	460844	353314	74404	33126	-	-	

1) IKKE MEDREGNET SYSSELSETTING I HJELPEAVDELINGER.
1) EXCL. EMPLOYMENT IN ANCILLARY UNITS.

TABELL 6 (FORTS.).
BEDRIFTER, SYSSELSETTING OG OMSETNING (EKSKL. MOMS), ETTER STØRRELSE (MÅLT VED SYSSELSETTINGEN) OG NÆRINGS-
UNDERGRUPPE

NÆRINGSUNDERGRUPPE SUBGROUP	ALLE BEDRIFTER 1)	BEDRIFTER MED SYSSELSETTING ESTABLISHMENTS WITH EMPLOYMENT				HJELPE- AVDELINGER ANCILLARY UNITS
		TOTAL 1)	UNDER 5	5- 9	10- 19	
623 DETALJHANDEL MED BEKLEDNINGS- OG TEKSTILVARER						
BEDRIFTER ESTABLISHMENTS.....	4805	3550	904	257	94	9
SYSSELSATTE EMPLOYMENT.....	19621	7385	5681	3306	3249	128
OMSETNING SALES 1000 KR.....	7545459	2532394	2355798	1400736	1256531	-
6231 DET. H. MED SKOTØY						
BEDRIFTER ESTABLISHMENTS.....	677	465	162	44	6	3
SYSSELSATTE EMPLOYMENT.....	2877	1111	1006	586	174	27
OMSETNING SALES 1000 KR.....	1075703	397566	384351	228684	65102	-
6232 DET. H. MED HERREKONFEKSJON						
BEDRIFTER ESTABLISHMENTS.....	596	341	180	59	16	2
SYSSELSATTE EMPLOYMENT.....	3155	840	1137	747	431	:
OMSETNING SALES 1000 KR.....	1433325	370094	554595	333267	175369	-
6233 DET. H. MED DAMEKONFEKSJON						
BEDRIFTER ESTABLISHMENTS.....	966	656	200	68	42	3
SYSSELSATTE EMPLOYMENT.....	4982	1465	1287	890	1340	22
OMSETNING SALES 1000 KR.....	1970457	529652	514212	388657	537936	-
6234 DET. H. MED GARN OG TRIKOTASJE						
BEDRIFTER ESTABLISHMENTS.....	1026	859	140	23	4	-
SYSSELSATTE EMPLOYMENT.....	2935	1672	893	286	84	-
OMSETNING SALES 1000 KR.....	949733	475185	332895	113065	28588	-
6235 DET. H. MED UTSTYRSVARER						
BEDRIFTER ESTABLISHMENTS.....	290	170	78	28	14	-
SYSSELSATTE EMPLOYMENT.....	1876	367	491	368	650	-
OMSETNING SALES 1000 KR.....	682392	124139	186801	140309	231143	-
6239 DET. H. MED BEKLEDNINGS- OG TEKSTILVARER ELLERS						
BEDRIFTER ESTABLISHMENTS.....	1250	1059	144	35	12	1
SYSSELSATTE EMPLOYMENT.....	3796	1930	867	429	570	:
OMSETNING SALES 1000 KR.....	1433849	635758	382944	196754	218393	-
624 DETALJHANDEL MED MØBLER OG INNBO						
BEDRIFTER ESTABLISHMENTS.....	2865	2155	514	157	39	8
SYSSELSATTE EMPLOYMENT.....	10696	4028	3199	1978	1491	74
OMSETNING SALES 1000 KR.....	5828473	2013331	1872454	1134839	807849	-
6241 DET. H. MED MØBLER OG TEPPER						
BEDRIFTER ESTABLISHMENTS.....	896	631	193	54	18	1
SYSSELSATTE EMPLOYMENT.....	3864	1319	1195	678	672	:
OMSETNING SALES 1000 KR.....	2503274	797039	773267	446729	486239	-
6242 DET. H. MED RADIO, FJERNSYN, LAMPER OG ELEKTRISKE HUSHOLDNINGSAPPARATER						
BEDRIFTER ESTABLISHMENTS.....	1170	790	269	95	16	3
SYSSELSATTE EMPLOYMENT.....	5174	1705	1689	1185	595	10
OMSETNING SALES 1000 KR.....	2787577	918323	982960	640440	245854	-
6249 DET. H. MED INNBO ELLERS						
BEDRIFTER ESTABLISHMENTS.....	799	734	52	8	5	4
SYSSELSATTE EMPLOYMENT.....	1658	1004	315	115	224	62
OMSETNING SALES 1000 KR.....	537622	297969	116227	47670	75756	-
625 DETALJHANDEL MED JERN- OG FARGEVAR- ER, GLASS, STEINTØY OG SPORTSUTSTYR						
BEDRIFTER ESTABLISHMENTS.....	1974	1418	411	108	37	-
SYSSELSATTE EMPLOYMENT.....	8058	3019	2561	1348	1130	-
OMSETNING SALES 1000 KR.....	3663865	1313806	1177160	593780	579119	-
6251 DET. H. MED JERNVARER OG KJØKKEN- UTSTYR						
BEDRIFTER ESTABLISHMENTS.....	345	187	97	43	18	-
SYSSELSATTE EMPLOYMENT.....	2187	458	619	546	564	-
OMSETNING SALES 1000 KR.....	1004598	188826	281961	259645	274166	-
6252 DET. H. MED MALING OG LAKK						
BEDRIFTER ESTABLISHMENTS.....	518	362	125	26	5	-
SYSSELSATTE EMPLOYMENT.....	2081	855	764	337	125	-
OMSETNING SALES 1000 KR.....	911507	334443	344417	134533	98114	-
6253 DET. H. MED SPORTSUTSTYR						
BEDRIFTER ESTABLISHMENTS.....	848	680	133	26	9	-
SYSSELSATTE EMPLOYMENT.....	2651	1265	817	312	257	-
OMSETNING SALES 1000 KR.....	1380902	657271	431018	150560	142053	-
6254 DET. H. MED GLASS OG STEINTØY						
BEDRIFTER ESTABLISHMENTS.....	263	189	56	13	5	-
SYSSELSATTE EMPLOYMENT.....	1139	441	361	153	184	-
OMSETNING SALES 1000 KR.....	366858	133266	119764	49042	64786	-

1) IKKE MEDREGNET SYSSELSETTING I HJELPEAVDELINGER.
1) EXCL. EMPLOYMENT IN ANCILLARY UNITS.

TABELL 6 (FORTS.).
BEDRIFTER, SYSSLESATTE OG OMSETNING (EKSKL. MOMS), ETTER STØRRELSE (MÅLT VED SYSSLESATTE) OG NÆRINGS-
UNDERGRUPPE

NÆRINGSUNDERGRUPPE	ALLE BEDRIFTER 1)	BEDRIFTER MED SYSSLESATTE ESTABLISHMENTS WITH EMPLOYMENT				HJELPE- AVDELINGER		
		SUBGROUP	TOTAL 1)	UNDER 5	5- 9		10- 19	20 OG OVER
626	DETALJHANDEL MED UR, OPTISKE ARTIK- LER, MUSIKKINSTRUMENTER, GULL- OG SØLVVARER							
	BEDRIFTER ESTABLISHMENTS.....	1770	1449	278	34	9	2	
	SYSSLESATTE EMPLOYMENT.....	5330	3040	1660	442	238	:	
	OMSETNING SALES 1000 KR.....	2199916	1150311	712370	214705	122530	-	
6261	DET. H. MED UR, OPTISKE ARTIKLER OG FOTOARTIKLER							
	BEDRIFTER ESTABLISHMENTS.....	1005	853	140	10	2	2	
	SYSSLESATTE EMPLOYMENT.....	2732	1716	830	:	:	:	
	OMSETNING SALES 1000 KR.....	968823	570674	310893	:	:	-	
6262	DET. H. MED MUSIKKINSTRUMENTER							
	BEDRIFTER ESTABLISHMENTS.....	317	275	29	10	3	-	
	SYSSLESATTE EMPLOYMENT.....	858	473	179	:	:	-	
	OMSETNING SALES 1000 KR.....	441563	229698	99806	:	:	-	
6263	DET. H. MED GULL- OG SØLVVARER							
	BEDRIFTER ESTABLISHMENTS.....	448	321	109	14	4	-	
	SYSSLESATTE EMPLOYMENT.....	1790	851	651	177	111	-	
	OMSETNING SALES 1000 KR.....	789525	349939	301671	73085	64830	-	
627	DETALJHANDEL MED MOTORKJØRETØYER OG BENSIN							
	BEDRIFTER ESTABLISHMENTS.....	3716	2512	804	279	120	5	
	SYSSLESATTE EMPLOYMENT.....	18360	5591	5071	3633	4065	16	
	OMSETNING SALES 1000 KR.....	19218137	5312196	5194632	4283867	4427442	-	
6271	DET. H. MED MOTORKJØRETØYER, DELER OG REKVISITA							
	BEDRIFTER ESTABLISHMENTS.....	1627	926	357	235	109	5	
	SYSSLESATTE EMPLOYMENT.....	11062	1793	2378	3108	3783	16	
	OMSETNING SALES 1000 KR.....	13412397	2214324	2989852	3912057	4296164	-	
6272	DET. H. MED BENSIN OG SMØREOLJER							
	BEDRIFTER ESTABLISHMENTS.....	2089	1587	447	44	11	-	
	SYSSLESATTE EMPLOYMENT.....	7298	3798	2693	525	282	-	
	OMSETNING SALES 1000 KR.....	5805740	3097872	2204780	371310	131278	-	
629	DETALJHANDEL ELLERS							
	BEDRIFTER ESTABLISHMENTS.....	3518	2768	502	194	54	3	
	SYSSLESATTE EMPLOYMENT.....	12192	4807	:	:	1671	12	
	OMSETNING SALES 1000 KR.....	4699934	1646081	:	:	719924	-	
6291	DET. H. MED BØKER OG PAPIR							
	BEDRIFTER ESTABLISHMENTS.....	615	393	155	45	22	1	
	SYSSLESATTE EMPLOYMENT.....	3209	843	976	569	821	:	
	OMSETNING SALES 1000 KR.....	1357309	312364	407008	271259	366678	-	
6292	DET. H. MED SYKEPLEIE- OG APOTEKERVARER							
	BEDRIFTER ESTABLISHMENTS.....	348	70	138	119	21	-	
	SYSSLESATTE EMPLOYMENT.....	3195	136	950	1582	527	-	
	OMSETNING SALES 1000 KR.....	1296989	54051	397770	649902	195266	-	
6293	DET. H. MED KOSMETIKK							
	BEDRIFTER ESTABLISHMENTS.....	426	396	30	-	-	-	
	SYSSLESATTE EMPLOYMENT.....	973	798	175	-	-	-	
	OMSETNING SALES 1000 KR.....	278460	219657	58803	-	-	-	
6294	DET. H. MED BLOMSTER OG PLANTER							
	BEDRIFTER ESTABLISHMENTS.....	872	793	70	7	2	1	
	SYSSLESATTE EMPLOYMENT.....	1991	1430	:	92	:	:	
	OMSETNING SALES 1000 KR.....	458126	330528	:	14095	:	-	
6295	DET. H. MED BRENSEL							
	BEDRIFTER ESTABLISHMENTS.....	304	275	22	6	1	1	
	SYSSLESATTE EMPLOYMENT.....	619	380	134	:	:	-	
	OMSETNING SALES 1000 KR.....	403095	258815	85022	:	:	-	
6299	DET. H. MED VARER IKKE NEVNT ANNET STED							
	BEDRIFTER ESTABLISHMENTS.....	953	841	87	17	8	-	
	SYSSLESATTE EMPLOYMENT.....	2205	1220	522	213	245	-	
	OMSETNING SALES 1000 KR.....	905955	470666	220119	90575	124595	-	

Tabell 7. Engros- og agenturhandel. Bedrifter og omsetning (ekskl. moms), etter næringsgruppe. Handelsfelt, handelsområder og utvalgte handelsdistrikt

Næringsgruppe Industry group	1-2. Østre Handelsfelt		11. Østfoldbyenes Handelsområde		112. Fredrikstad Handelsdistrikt	
	Bedrifter Estab- lishments	Omsetning Sales	Bedrifter	Omsetning	Bedrifter	Omsetning
	1 000 kr		1 000 kr		1 000 kr	
61 ENGROS- OG AGENTURHANDEL	8 439	124 830 456	552	3 185 754	205	1 275 107
611- 613 Engroshandel	6 502	104 222 222	462	3 054 754	171	1 223 854
611 Engroshandel med konsumvarer	2 535	29 521 582	207	1 588 609	83	865 049
6111 Engr.h. med nærings- og nytelses- midler	813	16 197 361	85	881 203	38	462 302
6112 Engr.h. med beklednings- og tekstilvarer	501	3 339 293	38	243 593	13	72 758
6113 Engr.h. med møbler og innbo	390	4 960 258	24	293 539	9	266 541
6119 Engr.h. med konsumvarer ellers ..	831	5 024 670	60	170 274	23	63 448
612 Engroshandel med produksjonsmidler	3 669	53 472 415	237	1 402 496	82	346 407
6121 Engr.h. med råvarer	841	28 656 174	68	574 092	20	149 327
6122 Engr.h. med jernvarer og byggningsartikler	1 075	8 852 248	80	467 563	29	121 741
6123 Engr.h. med maskiner og utstyr ..	1 753	15 963 993	89	360 841	33	75 339
613 Engroshandel med motorkjøretøyer, brensel og drivstoff	298	21 228 225	18	63 871	6	12 398
6131 Engr.h. med motorkjøretøyer	240	7 908 149	16	:	5	:
6132 Engr.h. med brensel og drivstoff	58	13 320 076	2	:	1	:
614 Agenturhandel	1 937	20 608 234	90	130 778	34	51 253

	131. Hamar Handelsdistrikt		14. Gudbrandsdalen Handelsområde		15. Vest-Oppland Handelsområde	
	Bedrifter	Omsetning	Bedrifter	Omsetning	Bedrifter	Omsetning
	1 000 kr		1 000 kr		1 000 kr	
61 ENGROS- OG AGENTURHANDEL	194	1 594 664	114	664 000	147	954 843
611- 613 Engroshandel	166	1 502 664	101	648 425	134	938 877
611 Engroshandel med konsumvarer	65	812 670	30	172 436	48	399 228
6111 Engr.h. med nærings- og nytelses- midler	36	698 742	13	100 717	26	264 800
6112 Engr.h. med beklednings- og tekstilvarer	9	66 695	3	1 603	9	:
6113 Engr.h. med møbler og innbo	7	20 578	6	9 151	2	:
6119 Engr.h. med konsumvarer ellers ..	13	26 655	8	60 965	11	92 754
612 Engroshandel med produksjonsmidler	98	681 066	69	:	80	512 050
6121 Engr.h. med råvarer	27	187 451	30	241 352	26	155 014
6122 Engr.h. med jernvarer og byggningsartikler	35	315 455	16	:	25	234 498
6123 Engr.h. med maskiner og utstyr ..	36	178 160	23	103 776	29	122 538
613 Engroshandel med motorkjøretøyer, brensel og drivstoff	3	8 701	2	:	6	27 599
6131 Engr.h. med motorkjøretøyer	3	8 701	2	:	4	:
6132 Engr.h. med brensel og drivstoff	-	-	-	-	2	:
614 Agenturhandel	28	92 227	13	15 575	13	15 966

Wholesale trade and commission broking. Establishments and sales (excl. VAT), by industry group.
Trade areas

114. Moss Handelsdistrikt		12. Hovedstadens Handelsområde		123. Oslo Handelsdistrikt		124. Lillestrøm Handelsdistrikt		13. Midtre og Nordre Hedmark H. område		Gruppe- nummer Group no.
Bedrif- ter	Omsetning 1 000 kr	Bedrif- ter	Omsetning 1 000 kr	Bedrif- ter	Omsetning 1 000 kr	Bedrif- ter	Omsetning 1 000 kr	Bedrif- ter	Omsetning 1 000 kr	
136	927 344	5 379	106 529 010	4 687	101 672 817	188	1 997 247	290	1 931 951	61
115	905 851	3 929	87 351 913	3 325	82 856 817	167	1 847 642	254	1 835 977	611- 613
55	421 139	1 617	22 405 469	1 413	21 083 915	57	261 422	78	866 972	611
27	267 764	401	11 626 696	316	11 079 586	18	94 715	42	740 438	6111
12	97 892	362	2 580 507	332	2 256 042	8	18 521	10	67 290	6112
4	11 219	281	4 085 335	251	3 923 760	11	79 578	11	31 876	6113
12	44 264	573	4 112 931	514	3 824 527	20	68 608	15	27 368	6119
54	477 199	2 117	44 586 954	1 743	42 359 661	98	666 148	172	955 960	612
10	172 188	436	25 697 109	346	25 377 284	17	48 337	57	326 945	6121
20	204 013	530	5 628 993	410	4 997 949	40	165 453	51	364 810	6122
24	100 998	1 151	13 260 852	987	11 984 428	41	452 358	64	264 205	6123
6	7 513	195	20 359 490	169	19 412 620	12	920 072	4	13 045	613
6	7 513	159	7 066 670	138	6 126 547	11	:	4	13 045	6131
-	-	36	13 292 820	31	13 286 073	1	:	-	-	6132
21	21493	1 450	19 177 097	1 362	18 816 621	21	149 605	36	95 974	614

151. Gjøvik Handelsdistrikt		16. Øvre Buskerud Handelsområde		17. Nedre Buskerud Handelsområde		171. Drammen Handelsdistrikt		18. Vestfoldbyenes Handelsområde		Gruppe- nummer
Bedrif- ter	Omsetning 1 000 kr	Bedrif- ter	Omsetning 1 000 kr	Bedrif- ter	Omsetning 1 000 kr	Bedrif- ter	Omsetning 1 000 kr	Bedrif- ter	Omsetning 1 000 kr	
103	777 884	116	826 605	464	3 747 622	357	3 326 841	543	2 497 308	61
96	775 096	99	669 605	405	3 556 100	306	3 147 405	441	2 191 655	611- 613
35	328 792	28	106 661	151	1 360 300	118	1 243 737	157	868 979	611
18	200 229	15	58 929	59	620 720	51	579 934	67	554 391	6111
7	:	2	:	25	181 941	21	175 876	19	92 797	6112
2	:	2	:	24	264 685	16	233 552	18	81 533	6113
8	89 155	9	13 209	43	292 954	30	254 375	53	140 258	6119
57	420 126	67	549 016	230	1 623 911	167	1 339 962	270	1 252 084	612
18	99 852	18	293 168	57	611 453	39	541 343	61	255 642	6121
16	218 572	24	125 046	82	463 587	58	351 727	85	525 529	6122
23	101 702	25	130 802	91	548 871	70	446 892	124	470 913	6123
4	26 178	4	14 201	24	571 889	21	563 706	14	70 592	613
3	:	3	:	24	571 889	21	563 706	9	63 317	6131
1	:	1	:	-	-	-	-	5	7 275	6132
7	2 788	17	156 727	59	191 522	51	179 436	102	305 653	614

Tabell 7 (forts.). Engros- og agenturhandel. Bedrifter og omsetning (ekskl. moms), etter næringsgruppe. Handelsfelt, handelsområder og utvalgte handelsdistrikt

Næringsgruppe	182. Tønsberg Handelsdistrikt		19. Telemark Handelsområde		193. Skien Handelsdistrikt	
	Bedrifter	Omsetning	Bedrifter	Omsetning	Bedrifter	Omsetning
	1 000 kr		1 000 kr		1 000 kr	
61 ENGROS- OG AGENTURHANDEL	215	1 121 418	341	1 674 501	149	935 252
611- 613 Engroshandel	169	1 005 086	289	1 489 343	126	824 866
611 Engroshandel med konsumvarer	59	519 267	93	612 973	42	407 042
6111 Engr.h. med nærings- og nytelses- midler	19	323 924	46	382 996	18	274 852
6112 Engr.h. med beklednings- og tekstilvarer	7	39 505	14	48 763	8	38 553
6113 Engr.h. med møbler og innbo	11	71 529	12	146 150	6	74 390
6119 Engr.h. med konsumvarer ellers ..	22	84 309	21	35 064	10	19 247
612 Engroshandel med produksjonsmidler	104	466 572	184	823 964	77	381 660
6121 Engr.h. med råvarer	25	108 647	46	151 870	23	118 841
6122 Engr.h. med jernvarer og byggningsartikler	28	190 449	71	372 009	22	114 730
6123 Engr.h. med maskiner og utstyr ..	51	167 476	67	300 085	32	148 089
613 Engroshandel med motorkjøretøyer, brensel og drivstoff	6	19 247	12	52 406	7	36 164
6131 Engr.h. med motorkjøretøyer	3	12 924	8	46 651	6	:
6132 Engr.h. med brensel og drivstoff	3	6 323	4	5 755	1	:
614 Agenturhandel	46	116 332	52	185 158	23	110 386

	314. Sandnes Handelsdistrikt		315. Stavanger Handelsdistrikt		32. N.Rogaland og S. Hordaland H.område	
	Bedrifter	Omsetning	Bedrifter	Omsetning	Bedrifter	Omsetning
	1 000 kr		1 000 kr		1 000 kr	
61 ENGROS- OG AGENTURHANDEL	111	1 678 253	436	18 821 182	286	1 283 872
611- 613 Engroshandel	97	1 630 053	354	18 319 644	225	1 097 823
611 Engroshandel med konsumvarer	39	945 935	120	1 268 039	67	284 952
6111 Engr.h. med nærings- og nytelses- midler	11	232 009	54	816 159	36	149 804
6112 Engr.h. med beklednings- og tekstilvarer	11	438 502	22	77 903	10	10 446
6113 Engr.h. med møbler og innbo	5	18 299	18	183 240	7	90 993
6119 Engr.h. med konsumvarer ellers ..	12	257 125	26	190 737	14	33 709
612 Engroshandel med produksjonsmidler	55	677 599	222	16 890 646	150	719 452
6121 Engr.h. med råvarer	12	197 676	52	14 835 424	35	137 875
6122 Engr.h. med jernvarer og byggningsartikler	21	332 391	66	1 085 882	64	357 253
6123 Engr.h. med maskiner og utstyr ..	22	147 532	104	969 340	51	224 324
613 Engroshandel med motorkjøretøyer, brensel og drivstoff	3	6 519	12	160 959	8	93 419
6131 Engr.h. med motorkjøretøyer	3	6 519	8	134 872	4	25 434
6132 Engr.h. med brensel og drivstoff	-	-	4	26 087	4	67 985
614 Agenturhandel	14	48 200	82	501 538	61	186 049

Wholesale trade and commission broking. Establishments and sales (excl. VAT), by industry group.
Trade areas

21. Ø. Sørlandet Handelsområde		22. V. Sørlandet Handelsområde		222. Kristiansand Handelsdistrikt		3. Vestre Handelsfelt		31. Søndre Rogaland Handelsområde		Gruppe- nummer
Bedrif- ter	Omsetning 1 000 kr	Bedrif- ter	Omsetning 1 000 kr	Bedrif- ter	Omsetning 1 000 kr	Bedrif- ter	Omsetning 1 000 kr	Bedrif- ter	Omsetning 1 000 kr	
128	581 636	365	2 237 226	278	1 935 377	2 444	37 942 988	656	21 147 112	61
105	469 512	283	2 015 566	209	1 744 538	1 924	34 439 053	547	20 538 472	611- 613
31	179 280	95	960 675	71	808 980	674	8 640 070	186	2 322 271	611
12	142 402	47	824 069	36	682 604	340	6 083 269	82	1 145 334	6111
5	:	14	58 878	11	56 504	103	921 186	36	520 942	6112
2	:	8	19 817	7	19 507	82	772 791	25	207 131	6113
12	20 982	26	57 911	17	50 365	149	862 824	43	448 864	6119
66	278 576	177	1 014 998	129	896 057	1 192	25 420 822	345	18 048 678	612
11	106 287	31	243 242	20	222 240	285	18 121 711	87	15 327 246	6121
33	106 354	78	436 581	52	365 875	419	3 912 478	111	1 526 789	6122
22	65 935	68	335 175	57	307 942	488	3 386 633	147	1 194 643	6123
8	11 656	11	39 893	9	39 501	58	378 161	16	167 523	613
4	6 740	7	33 004	6	32 912	33	233 230	12	141 436	6131
4	4 916	4	6 889	3	6 589	25	144 931	4	26 087	6132
23	112 124	82	221 660	69	190 839	520	3 503 935	109	608 640	614

321. Haugesund Handelsdistrikt		33. Midtre Vestl. Handelsområde		331. Bergen Handelsdistrikt		34. Sunnmøre Handelsområde		344. Ålesund Handelsdistrikt		Gruppe- nummer
Bedrif- ter	Omsetning 1 000 kr	Bedrif- ter	Omsetning 1 000 kr	Bedrif- ter	Omsetning 1 000 kr	Bedrif- ter	Omsetning 1 000 kr	Bedrif- ter	Omsetning 1 000 kr	
190	934 847	1 167	11 945 728	907	11 051 549	335	3 566 276	256	3 122 484	61
147	810 382	904	9 730 855	676	8 914 190	248	3 071 903	187	2 671 933	611- 613
46	186 205	324	3 887 891	260	3 559 140	97	2 144 956	76	1 949 696	611
23	100 108	162	2 910 128	109	2 603 333	60	1 878 003	48	1 814 687	6111
6	6 214	45	353 932	42	348 251	12	35 866	12	35 866	6112
6	48 483	34	264 260	31	259 918	16	210 407	9	84 530	6113
11	31 400	83	359 571	78	347 638	9	20 680	7	14 613	6119
94	531 235	552	5 749 321	391	5 263 255	145	903 371	108	700 161	612
16	98 798	143	2 438 265	87	2 324 753	20	218 325	15	164 036	6121
39	243 685	185	1 664 946	119	1 360 012	59	363 490	38	265 495	6122
39	188 752	224	1 646 110	185	1 578 490	66	321 556	55	270 630	6123
7	92 942	28	93 643	25	91 795	6	23 576	3	22 076	613
4	25 434	16	51 107	15	50 306	1	:	1	:	6131
3	67 508	12	42 536	10	41 489	5	:	2	:	6132
43	124 465	263	2 214 873	231	2 137 359	87	494 373	69	450 551	614

Tabell 7 (forts.). Engros- og agenturhandel. Bedrifter og omsetning (ekskl. moms), etter næringsgruppe. Handelsfelt, handelsområder og utvalgte handelsdistrikt

Næringsgruppe	4. Midtre Handelsfelt		41. Romsdal og Nordmøre H. område		414. Kristiansund Handelsdistrikt	
	Bedrifter	Omsetning	Bedrifter	Omsetning	Bedrifter	Omsetning
		1 000 kr		1 000 kr		1 000 kr
61 ENGROS- OG AGENTURHANDEL	1 165	11 591 490	239	1 432 805	101	603 054
611-613 Engroshandel	925	10 451 490	198	1 261 607	83	539 305
611 Engroshandel med konsumvarer	316	4 587 980	67	548 605	37	317 517
6111 Engr.h. med nærings- og nytelsesmidler	188	3 607 623	46	509 289	29	308 751
6112 Engr.h. med beklednings- og tekstilvarer	41	343 864	12	29 998	5	7 911
6113 Engr.h. med møbler og innbo	26	294 943	2	:	-	-
6119 Engr.h. med konsumvarer ellers ..	61	341 550	7	:	3	855
612 Engroshandel med produksjonsmidler	557	5 543 971	117	674 545	44	:
6121 Engr.h. med råvarer	141	1 948 062	28	206 692	10	65 316
6122 Engr.h. med jernvarer og bygningsartikler	189	2 025 707	44	240 323	13	:
6123 Engr.h. med maskiner og utstyr ..	227	1 570 202	45	227 530	21	109 189
613 Engroshandel med motorkjøretøyer, brensel og drivstoff	52	319 544	14	38 457	2	:
6131 Engr.h. med motorkjøretøyer	33	279 455	6	20 555	-	-
6132 Engr.h. med brensel og drivstoff	19	40 089	8	17 902	2	:
614 Agenturhandel	240	1 139 995	41	171 198	18	63 749

	51. Vestfjorden Handelsområde		511. Bodø Handelsdistrikt		513. Lofoten Handelsdistrikt	
	Bedrifter	Omsetning	Bedrifter	Omsetning	Bedrifter	Omsetning
		1 000 kr		1 000 kr		1 000 kr
61 ENGROS- OG AGENTURHANDEL	246	2 102 599	149	1 190 362	79	848 276
611-613 Engroshandel	198	1 838 549	116	976 476	68	808 851
611 Engroshandel med konsumvarer	83	1 145 746	44	421 031	34	696 351
6111 Engr.h. med nærings- og nytelsesmidler	61	1 029 621	27	311 831	31	691 869
6112 Engr.h. med beklednings- og tekstilvarer	7	13 966	4	9 553	1	:
6113 Engr.h. med møbler og innbo	6	69 877	6	69 877	-	-
6119 Engr.h. med konsumvarer ellers ..	9	32 282	7	29 770	2	:
612 Engroshandel med produksjonsmidler	104	655 476	65	536 974	31	102 090
6121 Engr.h. med råvarer	22	77 243	9	42 908	11	34 292
6122 Engr.h. med jernvarer og bygningsartikler	45	322 533	30	255 562	10	51 202
6123 Engr.h. med maskiner og utstyr ..	37	255 700	26	238 504	10	16 596
613 Engroshandel med motorkjøretøyer, brensel og drivstoff	11	37 327	7	18 471	3	10 410
6131 Engr.h. med motorkjøretøyer	7	24 692	6	:	-	-
6132 Engr.h. med brensel og drivstoff	4	12 635	1	:	3	10 410
614 Agenturhandel	48	264 050	33	213 886	11	39 425

Wholesale trade and commission broking. Establishments and sales (excl. VAT), by industry group.
Trade areas

42. S. Trøndelag Handelsområde		425. Trondheim Handelsdistrikt		43. N. Trøndelag Handelsområde		44. S. Nordland Handelsområde		5. Nordre Handelsfelt		Gruppe- nummer
Bedrif- ter	Omsetning 1 000 kr	Bedrif- ter	Omsetning 1 000 kr	Bedrif- ter	Omsetning 1 000 kr	Bedrif- ter	Omsetning 1 000 kr	Bedrif- ter	Omsetning 1 000 kr	
648	8 582 108	551	8 215 023	140	1 001 717	138	574 860	896	7 747 941	61
502	7 844 116	420	7 494 288	117	871 584	102	474 188	711	6 922 236	611- 613
181	3 770 875	150	3 728 394	32	111 575	36	156 925	277	4 188 377	611
97	2 842 636	74	2 807 593	21	103 974	24	151 724	192	3 840 890	6111
20	308 544	18	303 954	4	3 737	5	1 585	24	48 745	6112
20	292 066	19	290 371	2	:	2	:	29	181 667	6113
44	327 629	39	326 476	5	:	5	:	32	117 075	6119
291	3 804 153	243	3 497 629	80	752 713	69	312 560	396	2 616 606	612
67	1 282 466	45	1 070 851	28	378 994	18	79 910	69	445 080	6121
89	1 483 487	70	1 410 201	24	124 730	32	177 167	162	1 290 133	6122
135	1 038 200	128	1 016 577	28	248 989	19	55 483	165	881 393	6123
30	269 088	27	268 265	5	7 296	3	4 703	38	117 253	613
23	254 413	21	254 390	3	:	1	:	20	80 731	6131
7	14 675	6	13 875	2	:	2	:	18	36 522	6132
146	737 992	131	720 735	23	130 133	30	100 672	185	825 705	614

52. N. Nordland og S. Troms Handelsområde		523. Harstad Handelsdistrikt		53. Nordre Troms Handelsområde		532. Tromsø Handelsdistrikt		54. Finnmark Handelsområde		Gruppe- nummer
Bedrif- ter	Omsetning 1 000 kr	Bedrif- ter	Omsetning 1 000 kr	Bedrif- ter	Omsetning 1 000 kr	Bedrif- ter	Omsetning 1 000 kr	Bedrif- ter	Omsetning 1 000 kr	
229	1 192 610	102	699 731	266	3 468 454	193	3 068 368	155	984 278	61
181	1 003 351	79	585 342	214	3 216 613	152	2 837 812	118	863 723	611- 613
61	413 675	28	251 007	76	2 012 319	53	1 914 727	57	616 637	611
41	334 443	14	177 774	43	1 874 408	27	1 781 080	47	602 418	6111
3	14 038	2	:	13	20 290	11	19 918	1	:	6112
6	4 442	3	:	13	105 314	11	102 132	4	:	6113
11	60 752	9	60 513	7	12 307	4	11 597	5	11 734	6119
112	555 679	48	322 829	126	1 174 253	89	893 926	54	231 198	612
22	156 119	8	118 105	18	170 020	11	139 049	7	41 698	6121
50	253 238	17	100 286	45	588 040	27	464 165	22	126 322	6122
40	146 322	23	104 438	63	416 193	51	290 712	25	63 178	6123
8	33 997	3	11 506	12	30 041	10	29 159	7	15 888	613
2	:	1	:	8	24 811	7	24 529	3	6 122	6131
6	:	2	:	4	5 230	3	4 630	4	9 766	6132
48	189 259	23	114 389	52	251 841	41	230 556	37	120 555	614

TABELL 5. DETALJHANDEL, BEDRIFTER OG OMSETNING (EKSKL. MOHS), ETTER NÆRINGSGRUPPE, HANDELSDISTRIKT

NÆRINGSGRUPPE INDUSTRY	1-2. ØSTRE HANDELSFELT		11. ØSTFOLDBYENES HANDELSOMRÅDE		111. HALDEN HANDELSDISTRIKT	
	BEDRIFTER ESTABLISH- MENTS	OMSETNING. SALES	BEDRIFTER ESTABLISH- MENTS	OMSETNING. SALES	BEDRIFTER ESTABLISH- MENTS	OMSETNING. SALES
	1 000 KR		1 000 KR		1 000 KR	
62 DETALJHANDEL I ALT TOTAL.....	18 310	41 268 574	1 560	3 283 992	262	514 264
621 VAREHUSHANDEL.....	52	1 517 905	7	199 271	2	:
622 DETALJHANDEL MED NÆRINGS- OG NYTEL- SESMIDLER.....	7 245	14 024 199	632	1 105 472	100	172 876
6221 LANDHANDEL.....	1 446	2 601 001	76	127 892	18	27 954
6222 KOLONIALVAREHANDEL.....	2 433	7 389 727	226	646 216	33	:
6223 DET. H. MED KJØTT OG KJØTTVARER.....	446	605 129	39	49 669	1	:
6224 DET. H. MED FISK OG VILT.....	173	170 927	22	10 061	3	:
6225 DET. H. MED BAKERVERER.....	307	174 122	32	15 626	5	2 687
6226 DET. H. MED TOBAKK, SJOKOLADE, FRUKT OG ISKREM.....	1 955	1 303 612	201	113 133	31	15 867
6227 DET. H. MED VIN OG BRENNEVIN.....	58	1 495 624	5	121 336	1	:
6229 DET. H. MED NÆRINGS- OG NYTEL- SESMIDLER ELLERS.....	427	284 057	31	21 539	8	8 368
623 DETALJHANDEL MED BEKLEDNINGS- OG TEKSTILVARER.....	2 750	4 423 570	220	334 457	32	38 774
6231 DET. H. MED SKOTØY.....	381	609 596	29	45 061	5	7 239
6232 DET. H. MED HERREKONFEKSJON.....	359	884 686	24	65 052	4	9 884
6233 DET. H. MED DAMEKONFEKSJON.....	573	1 211 467	44	104 472	4	4 252
6234 DET. H. MED GARN OG TRIKOTASJE.....	541	453 857	40	33 502	7	:
6235 DET. H. MED UTSTYRSVARER.....	173	441 073	15	34 134	2	:
6239 DET. H. MED BEKLEDNINGS- OG TEKSTILVARER ELLERS.....	723	822 891	68	52 236	10	5 414
624 DETALJHANDEL MED MØBLER OG INNBO.....	1 695	3 385 617	151	261 060	26	43 801
6241 DET. H. MED MØBLER OG TEPPER.....	527	1 472 430	42	113 981	8	22 287
6242 DET. H. MED RADIO, FJERNSYN, LAMPER OG ELEKTRISKE HUSHOLDNINGSAPPARATER...	647	1 540 322	58	132 529	9	19 771
6249 DET. H. MED INNBO ELLERS.....	521	372 865	51	14 550	9	1 743
625 DETALJHANDEL MED JERN- OG FARGEVARER, GLASS, STEINTØY OG SPORTSUTSTYR.....	1 178	2 199 191	94	163 061	16	34 885
6251 DET. H. MED JERNVARER OG KJØKKENUTSTYR	209	609 902	14	40 270	2	:
6252 DET. H. MED MALING OG LAKK.....	280	491 447	24	44 657	3	6 286
6253 DET. H. MED SPORTSUTSTYR.....	531	855 384	39	63 804	7	9 403
6254 DET. H. MED GLASS OG STEINTØY.....	158	242 458	17	14 330	4	:
626 DETALJHANDEL MED UR, OPTISKE ARTIKLER, MUSIKKINSTRUMENTER, GULL- OG SØLVVARER...	1 042	1 308 513	82	98 444	14	14 587
6261 DET. H. MED UR, OPTISKE ARTIKLER OG FOTOARTIKLER.....	577	559 265	47	43 822	8	6 345
6262 DET. H. MED MUSIKKINSTRUMENTER.....	198	281 657	15	18 120	3	2 708
6263 DET. H. MED GULL- OG SØLVVARER.....	267	467 591	20	36 502	3	5 534
627 DETALJHANDEL MED MOTORKJØRETØYER OG BENSIN.....	2 183	11 533 010	188	865 674	40	141 509
6271 DET. H. MED MOTORKJØRETØYER, DELER OG REKVISITA.....	970	8 024 077	88	622 498	19	99 628
6272 DET. H. MED BENSIN OG SMØREOLJER.....	1 213	3 508 933	100	243 176	21	41 881
629 DETALJHANDEL ELLERS.....	2 165	2 876 569	186	256 553	32	:
6291 DET. H. MED BØKER OG PAPIR.....	364	791 966	20	44 225	2	:
6292 DET. H. MED SYKEPLEIE- OG APOTEKER- VARER.....	205	757 390	16	57 308	3	8 969
6293 DET. H. MED KOSMETIKK.....	282	182 553	14	12 780	5	3 320
6294 DET. H. MED BLOMSTER OG PLANTER.....	515	268 669	34	21 084	7	3 921
6295 DET. H. MED BRENSSEL.....	177	245 380	33	61 805	6	7 058
6299 DET. H. MED VARER IKKE NEVNT ANNET STED.....	622	630 611	69	59 351	9	4 596

RETAIL TRADE. ESTABLISHMENTS AND SALES (EXCL. VAT), BY INDUSTRY. TRADE DISTRICT

112. FREDRIKSTAD HANDELSDISTRIKT		113. SARPSBORG HANDELSDISTRIKT		114. MOSS HANDELSDISTRIKT		12. HOVEDSTADENS HANDELSOMRÅDE		121. ASKIM/MYSEN HANDELSDISTRIKT		GRUPPE- NUMMER
BEDRIFTER ESTABLISH- MENTS	OMSETNING SALES	BEDRIFTER ESTABLISH- MENTS	OMSETNING SALES	BEDRIFTER ESTABLISH- MENTS	OMSETNING SALES	BEDRIFTER ESTABLISH- MENTS	OMSETNING SALES	BEDRIFTER ESTABLISH- MENTS	OMSETNING SALES	GROUP NO.
1 000 KR		1 000 KR		1 000 KR		1 000 KR		1 000 KR		
564	1 165 054	400	814 748	334	789 926	7 398 16	749 987	425	788 554	62
1	:	2	:	2	:	16	702 844	1	:	621
246	424 865	157	222 831	129	284 900	2 735 6	231 876	160	254 860	622
30	53 452	16	19 372	12	27 114	293	566 646	47	87 234	6221
84	246 778	59	124 499	50	175 747	953	3 639 644	47	128 581	6222
14	20 180	16	17 636	8	:	147	189 280	16	13 119	6223
10	5 405	7	1 956	2	:	73	101 295	3	1 868	6224
16	7 945	8	3 766	3	1 228	169	102 913	-	-	6225
82	40 036	44	21 827	44	35 403	865	675 834	42	16 375	6226
2	:	1	:	1	:	32	819 022	-	-	6227
3	5 454	6	5 028	9	2 689	203	137 242	5	7 683	6229
85	132 752	56	84 482	47	78 449	1 173 2	097 923	72	74 456	623
9	12 980	9	12 615	6	12 227	159	273 714	7	9 249	6231
10	21 748	6	16 752	4	16 668	149	413 385	10	17 326	6232
18	48 494	13	25 643	9	26 083	272	596 199	12	14 679	6233
16	17 463	9	3 612	8	:	221	184 142	17	16 554	6234
6	14 879	4	9 382	3	:	77	217 657	4	3 429	6235
26	17 188	15	16 478	17	13 156	295	412 826	22	13 219	6239
55	96 935	34	66 160	36	54 164	735 1	672 957	34	57 288	624
15	50 052	11	24 915	8	16 727	225	739 767	11	23 421	6241
19	40 687	16	38 822	14	33 249	265	684 580	15	31 699	6242
21	6 196	7	2 423	14	4 188	245	248 610	8	2 168	6249
29	49 994	30	46 669	19	31 513	487	994 061	30	40 040	625
5	9 924	3	3 518	4	:	92	243 818	3	9 511	6251
6	13 422	9	16 265	6	3 684	121	231 536	9	14 242	6252
12	21 397	14	24 228	6	8 776	217	431 437	15	13 356	6253
6	5 251	4	2 658	3	:	57	87 270	3	2 931	6254
23	33 369	19	28 429	21	22 059	472	697 902	22	20 632	626
15	13 476	12	12 933	12	11 068	276	295 824	12	8 810	6261
7	6 072	2	:	3	:	86	171 143	3	2 097	6262
6	13 821	5	:	6	:	110	230 935	7	9 725	6263
57	253 442	53	251 445	38	219 276	732 4	829 224	62	259 854	627
20	165 877	29	189 183	20	167 810	345 3	419 608	19	170 991	6271
37	87 565	24	62 262	18	51 468	387 1	409 616	43	88 863	6272
63	:	49	:	42	:	1 048 1	523 200	44	:	629
6	11 950	7	11 358	5	13 048	186	476 452	7	16 121	6291
6	20 197	4	15 349	3	12 793	99	374 704	5	13 892	6292
3	:	2	:	4	:	163	94 766	7	:	6293
12	8 145	8	3 230	7	5 788	261	140 299	12	4 995	6294
11	33 028	10	16 900	6	4 819	52	76 506	7	7 285	6295
25	28 742	18	11 067	17	14 946	287	360 473	6	5 072	6299

TABELL 8 (FORTS.). DETALJHANDEL, BEDRIFTER OG OMSETNING (EKSKL. MOAS), ETTER NÆRINGSGRUPPE, HANDELSDISTRIKT

NÆRINGSGRUPPE INDUSTRY	122. SKI/DRØBAK HANDELSDISTRIKT		123. OSLO HANDELSDISTRIKT		124. LILLESTRØM HANDELSDISTRIKT	
	BEDRIFTER ESTABLISH- MENTS	OMSETNING. SALES	BEDRIFTER ESTABLISH- MENTS	OMSETNING. SALES	BEDRIFTER ESTABLISH- MENTS	OMSETNING. SALES
	1 000 KR		1 000 KR		1 000 KR	
62 DETALJHANDEL I ALT TOTAL.....	336	812 113	5 150	13 945 405	501	1 333 492
621 VAREHUSHANDEL.....	-	-	12	572 524	2	:
622 DETALJHANDEL MED NÆRINGS- OG NYTEL- SESMIDLER.....	120	320 734	1 879	4 506 650	173	455 100
6221 LANDHANDEL.....	15	30 594	28	75 225	40	89 123
6222 KOLONIALVAREHANDEL.....	50	221 531	681	2 742 167	64	243 266
6223 DET. H. MED KJØTT OG KJØTTVARER.....	3	3 107	102	128 435	10	24 233
6224 DET. H. MED FISK OG VILT.....	3	8 959	63	85 750	3	:
6225 DET. H. MED BAKERVARER.....	5	1 525	141	89 692	9	:
6226 DET. H. MED TOBAKK, SJOKOLADE, FRUKT OG ISKREM.....	34	20 157	676	557 691	38	41 470
6227 DET. H. MED VIN OG ØRENNEVIN.....	2	:	25	712 570	1	:
6229 DET. H. MED NÆRINGS- OG NYTEL- SESMIDLER ELLERS.....	8	3 859	163	115 120	8	3 528
623 DETALJHANDEL MED BEKLEDNINGS- OG TEKSTILVARER.....	56	65 774	817	1 676 018	85	121 756
6231 DET. H. MED SKOTØY.....	8	8 858	115	213 356	11	22 672
6232 DET. H. MED HERREKONFEKSJON.....	4	9 600	105	327 876	12	22 418
6233 DET. H. MED DAMEKONFEKSJON.....	11	16 245	205	484 474	15	34 797
6234 DET. H. MED GARN OG TRIKOTASJE.....	8	3 647	142	120 151	20	21 218
6235 DET. H. MED UTSTYRSVARER.....	7	8 022	42	178 544	10	12 437
6239 DET. H. MED BEKLEDNINGS- OG TEKSTILVARER ELLERS.....	13	19 402	208	351 617	17	8 214
624 DETALJHANDEL MED MØBLER OG INNØ.....	24	98 150	536	1 246 992	54	135 099
6241 DET. H. MED MØBLER OG TEPPER.....	3	:	158	513 985	24	70 846
6242 DET. H. MED RADIO, FJERNSYN, LAMPER OG ELEKTRISKE HUSHOLDNINGSAPPARATER.....	9	22 634	181	505 231	21	57 267
6249 DET. H. MED INNØ ELLERS.....	7	:	197	227 776	9	6 966
625 DETALJHANDEL MED JERN- OG FARGEVARER, GLASS, STEINTØY OG SPORTSUTSTYR.....	23	34 614	337	773 707	34	66 605
6251 DET. H. MED JERNVARER OG KJØKKENUTSTYR	3	5 847	79	203 579	2	:
6252 DET. H. MED MALING OG LAKK.....	6	:	34	176 242	8	12 587
6253 DET. H. MED SPORTSUTSTYR.....	12	18 415	138	327 309	17	29 857
6254 DET. H. MED GLASS OG STEINTØY.....	2	:	36	66 577	7	:
626 DETALJHANDEL MED UR, OPTISKE ARTIKLER, MUSIKKINSTRUMENTER, GULL- OG SØLVVARER...	19	13 719	361	586 565	22	31 169
6261 DET. H. MED UR, OPTISKE ARTIKLER OG FOTOARTIKLER.....	9	4 355	222	253 176	11	14 162
6262 DET. H. MED MUSIKKINSTRUMENTER.....	6	1 334	59	147 471	6	5 996
6263 DET. H. MED GULL- OG SØLVVARER.....	4	7 530	80	185 938	5	11 011
627 DETALJHANDEL MED MOTORKJØRETØYER OG BENSIN.....	55	229 817	388	3 331 594	74	369 391
6271 DET. H. MED MOTORKJØRETØYER, DELER OG REKVISITA.....	24	141 310	201	2 463 887	37	236 866
6272 DET. H. MED BENSIN OG SMØREOLJER.....	31	88 507	187	347 707	37	152 525
629 DETALJHANDEL ELLERS.....	39	49 305	620	1 251 335	57	:
6291 DET. H. MED BØKER OG PAPIR.....	6	16 822	150	396 620	6	17 666
6292 DET. H. MED SYKEPLEIE- OG APOTEKER- VARER.....	3	11 610	79	295 585	4	19 724
6293 DET. H. MED KOSMETIKK.....	6	3 781	123	72 666	8	:
6294 DET. H. MED BLOMSTER OG PLANTER.....	8	4 000	200	108 521	19	12 690
6295 DET. H. MED BRENSEL.....	3	7 605	31	40 811	4	8 892
6299 DET. H. MED VARER IKKE NEVNT ANNET STED.....	13	5 487	232	337 132	16	6 510

RETAIL TRADE, ESTABLISHMENTS AND SALES (EXCL. VAT), BY INDUSTRY, TRADE DISTRICT

125. BRANDBU HANDELSDISTRIKT		126. ØVRE ROMERIKE HANDELSDISTRIKT		127. KONGSVINGER HANDELSDISTRIKT		13. MIDTRE OG NORDRE HEDMARK H.OMRADE		131. HAMAR HANDELSDISTRIKT		GRUPPE- NUMMER
BEDRIFTER ESTABLISH- MENTS	OMSETNING SALES	BEDRIFTER ESTABLISH- MENTS	OMSETNING SALES	BEDRIFTER ESTABLISH- MENTS	OMSETNING SALES	BEDRIFTER ESTABLISH- MENTS	OMSETNING SALES	BEDRIFTER ESTABLISH- MENTS	OMSETNING SALES	GROUP NO.
1 000 KR		1 000 KR		1 000 KR		1 000 KR		1 000 KR		
149	281 265	427	851 350	410	737 808	1 170	2 505 003	587	1 380 411	62
-	-	-	-	1	:	7	149 067	3	74 592	621
73	116 451	168	327 920	162	250 161	507	872 054	238	425 125	622
38	73 787	49	92 094	76	118 589	196	364 692	68	111 997	6221
15	31 441	54	177 780	42	94 878	137	326 599	73	203 208	6222
3	:	6	:	7	3 159	30	33 619	22	20 737	6223
-	-	1	:	-	-	7	3 779	2	:	6224
1	:	7	1 897	6	2 767	9	5 243	6	:	6225
11	7 522	39	24 407	25	8 212	90	54 852	47	33 525	6226
-	-	3	12 275	1	:	2	:	1	:	6227
5	524	9	4 449	5	2 079	36	24 683	19	9 849	6229
16	22 985	65	79 706	62	57 228	152	226 933	33	151 561	623
4	3 773	7	11 909	7	3 897	20	34 695	9	22 962	6231
2	:	9	:	7	10 813	17	36 613	3	23 236	6232
4	8 286	12	19 545	13	18 173	27	58 579	17	44 921	6233
3	2 708	14	10 485	17	9 379	35	34 753	13	13 484	6234
1	:	6	:	7	6 285	8	20 174	8	20 174	6235
2	:	17	:	11	8 681	45	42 119	28	26 784	6239
10	17 173	32	63 866	45	54 389	95	158 953	57	95 706	624
2	:	11	33 744	11	21 255	29	67 525	18	47 113	6241
7	9 536	14	29 077	18	29 116	38	75 447	22	36 641	6242
1	:	7	1 045	16	4 018	28	15 981	17	11 952	6249
9	7 440	35	49 527	19	22 128	67	112 873	33	59 546	625
-	-	3	5 254	2	:	6	23 307	2	:	6251
2	:	7	11 480	5	6 703	18	38 381	8	23 163	6252
6	5 443	18	26 913	11	10 144	34	38 694	17	21 688	6253
1	:	7	5 880	1	:	9	12 491	6	:	6254
4	4 678	24	25 829	20	15 290	60	66 030	36	41 688	626
2	:	11	6 757	9	:	34	30 686	20	20 003	6261
-	-	6	11 250	6	2 995	12	12 225	8	8 396	6262
2	:	7	7 822	5	:	14	23 119	8	13 289	6263
25	102 704	66	250 925	62	264 939	175	785 843	84	447 148	627
11	70 206	26	131 029	27	185 319	70	511 659	41	326 772	6271
14	32 498	40	119 896	35	79 620	105	274 184	43	120 376	6272
12	9 834	37	53 577	39	:	107	133 250	53	85 045	629
2	:	8	13 671	7	:	18	30 757	8	16 493	6291
1	:	3	:	4	13 885	13	43 988	6	:	6292
2	:	7	4 562	5	1 988	14	10 187	9	7 073	6293
3	914	10	5 381	9	3 798	30	17 098	13	10 332	6294
1	:	2	:	4	1 608	7	8 750	4	:	6295
3	581	7	3 648	10	2 043	25	22 470	13	19 155	6299

TABELL 8 (FØRTSL.). DETALJHANDEL, BEDRIFTER OG OMSETNING (EKSKL. MOMS), ETTER NÆRINGSGRUPPE, HANDELSDISTRIKT

NÆRINGSGRUPPE INDUSTRY	132. FLISA HANDELSDISTRIKT		133. ELVERUM HANDELSDISTRIKT		134. TYNSET HANDELSDISTRIKT	
	BEDRIFTER ESTABLISH- MENTS	OMSETNING. SALES	BEDRIFTER ESTABLISH- MENTS	OMSETNING. SALES	BEDRIFTER ESTABLISH- MENTS	OMSETNING. SALES
	1 000 KR		1 000 KR		1 000 KR	
62 DETALJHANDEL I ALT TOTAL.....	130	133 360	311	687 819	142	253 413
621 VAREHUSHANDEL.....	1	:	2	:	1	:
622 DETALJHANDEL MED NÆRINGS- OG NYTEL- SESMIDLER.....	60	69 324	145	257 400	64	120 205
6221 LANDHANDEL.....	35	39 580	64	134 011	29	79 104
6222 KOLONIALVAREHANDEL.....	15	24 497	33	74 406	16	24 488
6223 DET. H. MED KJØTT OG KJØTTVARER.....	1	:	3	:	4	:
6224 DET. H. MED FISK OG VILT.....	2	:	3	770	-	-
6225 DET. H. MED BAKERVARER.....	-	-	3	:	-	-
6226 DET. H. MED TOBAKK, SJOKOLADE, FRUKT OG ISKREM.....	5	3 368	29	15 043	9	2 916
6227 DET. H. MED VIN OG BRENNEVIN.....	-	-	1	:	-	-
6229 DET. H. MED NÆRINGS- OG NYTEL- SESMIDLER ELLERS.....	2	:	9	5 230	6	:
623 DETALJHANDEL MED BEKLEDNINGS- OG TEKSTILVARER.....	15	15 576	39	47 668	15	12 128
6231 DET. H. MED SKOTØY.....	2	:	5	7 233	4	:
6232 DET. H. MED HERREKONFEKSJON.....	2	:	5	7 330	2	:
6233 DET. H. MED DAMEKONFEKSJON.....	2	:	5	7 570	3	:
6234 DET. H. MED GARN OG TRIKOTASJE.....	4	5 399	15	15 237	3	633
6235 DET. H. MED UTSTYRSVARER.....	-	-	-	-	-	-
6239 DET. H. MED BEKLEDNINGS- OG TEKSTILVARER ELLERS.....	5	3 193	9	10 298	3	1 844
624 DETALJHANDEL MED MØBLER OG INNSO.....	7	15 424	22	36 498	9	11 325
6241 DET. H. MED MØBLER OG TEPPER.....	2	:	7	8 671	2	:
6242 DET. H. MED RADIO, FJERNSYN, LAMPER OG ELEKTRISKE HUSHOLDNINGSAPPARATER.....	3	:	11	26 218	2	:
6249 DET. H. MED INNSO ELLERS.....	2	:	4	1 609	5	:
625 DETALJHANDEL MED JERN- OG FARGEVARER, GLASS, STEINTØY OG SPORTSUTSTYR.....	8	:	16	:	10	17 896
6251 DET. H. MED JERNVARER OG KJØKKENUTSTYR	-	-	3	9 589	1	:
6252 DET. H. MED MALING OG LAKK.....	2	:	6	7 932	2	:
6253 DET. H. MED SPORTSUTSTYR.....	6	3 785	6	8 979	5	4 242
6254 DET. H. MED GLASS OG STEINTØY.....	-	-	1	:	2	:
626 DETALJHANDEL MED UR, OPTISKE ARTIKLER, MUSIKKINSTRUMENTER, GULL- OG SØLVVARER...	8	6 272	12	13 807	4	4 263
6261 DET. H. MED UR, OPTISKE ARTIKLER OG FOTOARTIKLER.....	4	2 801	8	6 764	2	:
6262 DET. H. MED MUSIKKINSTRUMENTER.....	2	:	1	:	1	:
6263 DET. H. MED GULL- OG SØLVVARER.....	2	:	3	:	1	:
627 DETALJHANDEL MED MOTORKJØRETØYER OG BENSIN.....	18	43 658	47	229 801	26	65 236
6271 DET. H. MED MOTORKJØRETØYER, DELER OG REKVISITA.....	5	15 418	17	145 348	7	24 121
6272 DET. H. MED BENSIN OG SMØREOLJER.....	13	28 240	30	84 453	19	41 115
629 DETALJHANDEL ELLERS.....	13	:	28	28 417	13	:
6291 DET. H. MED BØKER OG PAPIR.....	2	:	5	7 795	3	:
6292 DET. H. MED SYKEPLEIE- OG APOTEKER- VARER.....	1	:	5	12 057	1	:
6293 DET. H. MED KOSMETIKK.....	1	:	4	:	-	-
6294 DET. H. MED BLOMSTER OG PLANTER.....	6	1 604	6	3 762	5	1 700
6295 DET. H. MED BRENSEL.....	1	:	1	:	1	:
6299 DET. H. MED VARER IKKE NEVNT ANNET STED.....	2	:	7	1 821	3	:

RETAIL TRADE, ESTABLISHMENTS AND SALES (EXCL. VAT), BY INDUSTRY, TRADE DISTRICT

14. GUDBRANDSDALEN HANDELSOMRÅDE		141. LILLEHAMMER HANDELSDISTRIKT		142. VINSTRA/VÅLEBRU HANDELSDISTRIKT		143. OTTA HANDELSDISTRIKT		15. VEST-OPPLAND HANDELSOMRÅDE		GRUPPE- NUMMER
BEDRIFTER ESTABLISH- MENTS	OMSETNING SALES	BEDRIFTER ESTABLISH- MENTS	OMSETNING SALES	BEDRIFTER ESTABLISH- MENTS	OMSETNING SALES	BEDRIFTER ESTABLISH- MENTS	OMSETNING SALES	BEDRIFTER ESTABLISH- MENTS	OMSETNING SALES	GROUP NO.
1 000 KR		1 000 KR		1 000 KR		1 000 KR		1 000 KR		
565	1 323 204	285	778 236	117	207 980	163	336 938	774	1 488 810	62
5	79 618	1	:	1	:	3	:	4	77 508	621
239	447 152	109	225 328	52	81 933	78	139 891	368	535 068	622
99	245 158	31	83 638	25	49 374	43	112 146	149	229 555	6221
53	116 383	33	74 637	14	25 938	11	14 808	111	201 107	6222
10	6 001	7	5 319	3	682	-	-	13	15 342	6223
3	:	2	:	1	:	-	-	5	:	6224
2	:	2	:	-	-	-	-	3	:	6225
55	32 794	27	16 638	7	4 436	21	11 720	75	40 456	6226
1	:	1	:	-	-	-	-	1	:	6227
11	:	6	4 473	2	:	3	1 217	11	8 196	6229
74	95 153	46	70 643	17	16 143	11	8 367	95	143 497	623
10	15 313	6	10 304	2	:	2	:	12	23 501	6231
4	13 175	3	:	1	:	-	-	11	27 392	6232
18	26 616	13	22 773	4	:	1	:	21	44 692	6233
13	16 649	6	:	5	4 342	2	:	20	17 149	6234
4	6 049	4	6 049	-	-	-	-	3	7 674	6235
25	17 351	14	9 224	5	5 493	6	2 634	28	23 089	6239
43	76 334	31	47 977	4	10 039	13	18 318	63	110 763	624
12	26 274	8	13 460	1	:	3	:	19	51 628	6241
15	35 218	7	17 677	3	:	5	:	25	52 988	6242
21	14 842	16	11 840	-	-	5	3 002	19	6 147	6249
29	47 742	13	36 312	7	5 398	9	6 032	41	62 681	625
2	:	1	:	-	-	1	:	5	16 105	6251
9	13 621	5	11 297	2	:	2	:	12	16 448	6252
11	20 460	5	14 416	3	3 016	3	3 028	19	26 621	6253
7	:	2	:	2	:	3	590	5	3 507	6254
29	28 546	17	18 509	6	4 789	6	5 248	36	37 064	626
17	15 583	9	9 309	4	3 091	4	3 183	17	15 972	6261
4	3 514	2	:	1	:	1	:	9	7 060	6262
3	9 449	6	:	1	:	1	:	10	14 032	6263
91	495 218	44	341 740	16	61 201	31	92 277	104	449 007	627
28	339 432	19	271 270	4	35 786	5	32 376	40	302 332	6271
63	155 786	25	70 470	12	25 415	26	59 901	64	146 675	6272
50	53 441	24	:	14	:	12	:	63	73 222	629
10	18 008	4	8 338	2	:	4	:	15	22 465	6291
4	13 207	2	:	1	:	1	:	6	28 396	6292
5	:	4	2 551	1	:	-	-	11	8 534	6293
13	7 443	5	3 470	7	1 731	6	2 242	16	6 412	6294
2	:	2	:	-	-	-	-	5	4 324	6295
11	6 727	7	5 770	3	:	1	:	10	2 991	6299

TABELL 8 (FORTS.). DETALJHANDEL, BEDRIFTER OG OMSETNING (EKSKL. MOMS), ETTER NÆRINGSGRUPPE, HANDELSDISTRIKT

NÆRINGSGRUPPE INDUSTRY	151. GJØVIK HANDELSDISTRIKT		152. DOKKA HANDELSDISTRIKT		153. FAGERNES HANDELSDISTRIKT	
	BEDRIFTER ESTABLISH- MENTS	OMSETNING. SALES	BEDRIFTER ESTABLISH- MENTS	OMSETNING. SALES	BEDRIFTER ESTABLISH- MENTS	OMSETNING. SALES
	1 000 KR		1 000 KR		1 000 KR	
62 DETALJHANDEL I ALT TOTAL.....	444	997 981	139	167 171	191	323 658
621 VAREHUSHANDEL.....	2	:	1	:	1	:
622 DETALJHANDEL MED NÆRINGS- OG NYTEL- SESMIDLER.....	198	321 620	69	81 577	101	131 871
6221 LANDHANDEL.....	55	103 370	37	38 856	57	87 329
6222 KOLONIALVAREHANDEL.....	63	129 249	22	38 293	26	33 565
6223 DET. H. MED KJØTT OG KJØTTVARER.....	10	11 486	1	:	2	:
6224 DET. H. MED FISK OG VILT.....	5	3 818	-	-	-	-
6225 DET. H. MED BAKERVERARER.....	3	800	-	-	-	-
6226 DET. H. MED TOBAKK, SJOKOLADE, FRUKT OG ISKREM.....	52	30 355	9	3 410	14	6 691
6227 DET. H. MED VIN OG BRENNEVIN.....	1	:	-	-	-	-
6229 DET. H. MED NÆRINGS- OG NYTEL- SESMIDLER ELLERS.....	9	:	-	-	2	:
623 DETALJHANDEL MED BEKLEDNINGS- OG TEKSTILVARER.....	56	112 272	15	10 352	24	20 873
6231 DET. H. MED SKOTØY.....	8	20 405	3	:	1	:
6232 DET. H. MED HERREKONFEKSJON.....	6	:	2	:	3	:
6233 DET. H. MED DAMEKONFEKSJON.....	13	38 926	4	2 651	4	3 115
6234 DET. H. MED GARN OG TRIKOTASJE.....	9	8 791	3	2 037	8	6 321
6235 DET. H. MED UTSTYRSVARER.....	2	:	-	-	1	:
6239 DET. H. MED BEKLEDNINGS- OG TEKSTILVARER ELLERS.....	18	17 308	3	1 964	7	3 817
624 DETALJHANDEL MED MØBLER OG INNBO.....	41	73 477	11	12 341	11	24 945
6241 DET. H. MED MØBLER OG TEPPER.....	11	35 170	4	:	4	:
6242 DET. H. MED RADIO, FJERNSYN, LAMPER OG ELEKTRISKE HUSHOLDNINGSAPPARATER.....	17	33 922	5	9 346	3	9 220
6249 DET. H. MED INNBO ELLERS.....	13	4 385	2	:	4	:
625 DETALJHANDEL MED JERN- OG FARGEVARER, GLASS, STEINTØY OG SPORTSUTSTYR.....	28	:	5	:	8	:
6251 DET. H. MED JERNVARER OG KJØKKENUTSTYR	3	:	1	:	1	:
6252 DET. H. MED MALING OG LAKK.....	6	9 331	3	5 757	3	1 360
6253 DET. H. MED SPORTSUTSTYR.....	14	19 092	1	:	4	:
6254 DET. H. MED GLASS OG STEINTØY.....	5	3 507	-	-	-	-
626 DETALJHANDEL MED UR, OPTISKE ARTIKLER, MUSIKKINSTRUMENTER, GULL- OG SØLVVARER....	26	27 607	3	2 359	7	7 098
6261 DET. H. MED UR, OPTISKE ARTIKLER OG FOTOARTIKLER.....	11	:	2	:	4	2 746
6262 DET. H. MED MUSIKKINSTRUMENTER.....	8	:	1	:	-	-
6263 DET. H. MED GULL- OG SØLVVARER.....	7	9 680	-	-	3	4 352
627 DETALJHANDEL MED MOTORKJØRETØYER OG BENSIN.....	53	318 169	23	31 842	28	98 996
6271 DET. H. MED MOTORKJØRETØYER, DELER OG REKVISITA.....	19	232 268	9	6 882	12	63 182
6272 DET. H. MED BENSIN OG SMØREOLJER.....	34	85 901	14	24 960	16	35 814
629 DETALJHANDEL ELLERS.....	40	53 442	12	8 927	11	10 853
6291 DET. H. MED BØKER OG PAPIR.....	8	15 872	2	:	5	:
6292 DET. H. MED SYKEPLEIE- OG APOTEKER- VARER.....	4	:	1	:	1	:
6293 DET. H. MED KOSMETIKK.....	8	7 065	1	:	2	:
6294 DET. H. MED BLOMSTER OG PLANTER.....	12	5 010	3	:	1	:
6295 DET. H. MED BRENSSEL.....	3	:	1	:	1	:
6299 DET. H. MED VARER IKKE NEVNT ANNET STED.....	5	2 447	4	:	1	:

RETAIL TRADE, ESTABLISHMENTS AND SALES (EXCL. VAT), BY INDUSTRY, TRADE DISTRICT

16. ØVRE BUSKERUD HANDELSOMRÅDE		161. HØNEFOSS HANDELSDISTRIKT		162. JEVNAKER HANDELSDISTRIKT		163. HALLINGDAL HANDELSDISTRIKT		17. NEDRE BUSKERUD HANDELSOMRÅDE		GRUPPE- NUMMER
BEDRIFTER ESTABLISH- MENTS	OMSETNING SALES	BEDRIFTER ESTABLISH- MENTS	OMSETNING SALES	BEDRIFTER ESTABLISH- MENTS	OMSETNING SALES	BEDRIFTER ESTABLISH- MENTS	OMSETNING SALES	BEDRIFTER ESTABLISH- MENTS	OMSETNING SALES	GROUP NO.
1 000 KR		1 000 KR		1 000 KR		1 000 KR		1 000 KR		
566	1 153 512	292	722 107	40	64 842	234	366 563	1 375	3 195 296	62
1	:	1	:	-	-	-	-	2	:	621
235	412 595	117	222 917	15	31 909	103	157 769	535	1 100 215	622
72	142 994	24	37 519	6	19 477	42	85 998	103	174 420	6221
73	169 101	42	112 779	3	7 003	28	49 319	186	662 624	6222
14	17 951	8	:	1	:	5	8 830	40	53 106	6223
5	2 827	4	:	-	-	1	:	11	5 558	6224
10	4 947	6	3 434	1	:	3	:	27	12 760	6225
49	30 267	26	18 000	3	2 356	20	9 911	142	78 307	6226
1	:	1	:	-	-	-	-	3	94 500	6227
11	6 380	6	3 625	1	:	4	1 960	23	13 940	6229
85	107 359	47	67 963	5	7 755	33	31 641	198	362 213	623
14	17 959	8	:	1	:	5	5 147	27	48 801	6231
7	16 951	3	13 272	-	-	4	3 679	30	66 285	6232
15	13 173	12	11 934	1	:	2	:	33	88 935	6233
17	24 486	5	6 228	-	-	12	18 258	47	42 387	6234
5	3 553	4	:	-	-	1	:	8	31 181	6235
27	31 237	15	22 514	3	:	9	:	53	84 624	6239
50	85 437	23	50 997	4	2 676	23	31 764	109	215 737	624
16	34 185	5	17 480	2	:	9	14 642	42	93 791	6241
19	45 075	11	30 270	1	:	7	:	41	112 723	6242
15	6 177	7	3 247	1	:	7	:	26	9 223	6249
29	42 789	13	21 553	3	2 205	13	19 031	100	202 419	625
5	:	5	7 687	-	-	-	-	22	52 193	6251
4	5 988	1	:	1	:	2	:	29	41 294	6252
16	25 877	4	:	2	:	10	15 749	41	70 103	6253
4	:	3	:	-	-	1	:	8	38 829	6254
29	30 290	16	21 298	3	2 533	10	6 459	77	81 014	625
16	10 635	8	:	2	:	6	:	41	34 956	6261
6	4 961	4	:	1	:	1	:	16	15 527	6262
7	14 694	4	11 180	-	-	3	3 514	20	30 431	6263
84	394 797	43	278 966	4	11 753	37	104 078	201	1 012 867	627
31	281 606	18	213 544	2	:	11	:	96	723 944	6271
53	113 191	25	65 422	2	:	26	:	105	288 923	6272
53	:	32	:	6	6 011	15	15 821	153	:	629
10	17 962	5	9 484	1	:	4	:	13	37 385	6291
4	19 453	2	:	1	:	1	:	15	51 623	6292
6	4 381	4	:	1	:	1	:	13	11 441	6293
9	3 587	6	2 232	1	:	2	:	36	16 967	6294
5	:	3	2 019	2	:	-	-	17	:	6295
19	9 106	12	7 156	-	-	7	1 950	54	35 040	6299

TABELL 3 (FORTS.). DETALJHANDEL, BEDRIFTER OG OMSETNING (EKSKL. MOMS), ETTER NÆRINGSGRUPPE, HANDELSDISTRIKT

NÆRINGSGRUPPE INDUSTRY	171. DRAMMEN HANDELSDISTRIKT		172. SVELVIK/SANDE HANDELSDISTRIKT		173. VIKERSUND/HOKK- SUND H. DISTRIKT	
	BEDRIFTER ESTABLISH- MENTS	OMSETNING. SALES	BEDRIFTER ESTABLISH- MENTS	OMSETNING. SALES	BEDRIFTER ESTABLISH- MENTS	OMSETNING. SALES
		1 000 KR		1 000 KR		1 000 KR
62 DETALJHANDEL I ALT TOTAL.....	814	2 156 920	67	104 385	237	393 567
621 VAREHUSHANDEL.....	-	-	-	-	2	:
622 DETALJHANDEL MED NÆRINGS- OG NYTEL- SESMIDLER.....	294	710 585	35	60 135	110	144 863
6221 LANDHANDEL.....	30	67 668	8	18 054	41	53 465
6222 KOLONIALVAREHANDEL.....	110	451 464	13	31 422	32	79 110
6223 DET. H. MED KJØTT OG KJØTTVARER.....	26	36 909	2	:	5	:
6224 DET. H. MED FISK OG VILT.....	7	2 628	-	-	2	:
6225 DET. H. MED BAKERVARER.....	16	9 672	1	:	7	1 700
6226 DET. H. MED TOBAKK, SJOKOLADE, FRUKT OG ISKREM.....	87	55 450	10	4 373	20	3 841
6227 DET. H. MED VIN OG BRENNEVIN.....	2	:	-	-	-	-
6229 DET. H. MED NÆRINGS- OG NYTEL- SESMIDLER ELLERS.....	16	10 868	1	:	3	:
623 DETALJHANDEL MED BEKLEDNINGS- OG TEKSTILVARER.....	128	255 805	7	4 481	28	39 800
6231 DET. H. MED SKOTØY.....	18	35 542	1	:	4	:
6232 DET. H. MED HERREKONFEKSJON.....	20	43 776	2	:	4	:
6233 DET. H. MED DAMEKONFEKSJON.....	23	64 847	-	-	2	:
6234 DET. H. MED GARN OG TRIKOTASJE.....	25	24 083	2	:	9	7 632
6235 DET. H. MED UTSTYRSVARER.....	5	26 869	1	:	1	:
6239 DET. H. MED BEKLEDNINGS- OG TEKSTILVARER ELLERS.....	37	60 688	1	:	8	:
624 DETALJHANDEL MED MØBLER OG INNBO.....	70	140 231	4	1 973	14	35 193
6241 DET. H. MED MØBLER OG TEPPER.....	27	63 514	1	:	7	:
6242 DET. H. MED RADIO, FJERNSYN, LAMPER OG ELEKTRISKE HUSHOLDNINGSSAPPARATER.....	25	69 940	1	:	5	:
6249 DET. H. MED INNBO ELLERS.....	18	6 777	2	:	2	:
625 DETALJHANDEL MED JERN- OG FARGEVARER, GLASS, STEINTØY OG SPORTSUTSTYR.....	65	151 739	4	6 642	14	16 511
6251 DET. H. MED JERNVARER OG KJØKKENUTSTYR	15	42 191	1	:	1	:
6252 DET. H. MED MALING OG LAKK.....	20	:	1	:	5	4 373
6253 DET. H. MED SPORTSUTSTYR.....	27	45 896	2	:	7	:
6254 DET. H. MED GLASS OG STEINTØY.....	3	:	-	-	1	:
626 DETALJHANDEL MED UR, OPTISKE ARTIKLER, MUSIKKINSTRUMENTER, GULL- OG SØLVVARER...	52	58 987	2	:	12	:
6261 DET. H. MED UR, OPTISKE ARTIKLER OG FOTOARTIKLER.....	27	24 777	1	:	7	3 591
6262 DET. H. MED MUSIKKINSTRUMENTER.....	11	10 212	1	:	1	:
6263 DET. H. MED GULL- OG SØLVVARER.....	14	23 998	-	-	4	:
627 DETALJHANDEL MED MOTORKJØRETØYER OG BENSIN.....	107	703 927	9	25 502	35	94 278
6271 DET. H. MED MOTORKJØRETØYER, DELER OG REKVISITA.....	53	550 612	3	7 563	14	44 058
6272 DET. H. MED BENSIN OG SMØREOLJER.....	54	153 315	6	17 939	21	50 220
629 DETALJHANDEL ELLERS.....	98	135 646	6	:	22	:
6291 DET. H. MED BØKER OG PAPIR.....	10	24 182	1	:	3	:
6292 DET. H. MED SYKEPLEIE- OG APOTEKER- VARER.....	8	31 496	1	:	3	9 224
6293 DET. H. MED KOSMETIKK.....	9	9 304	-	-	2	:
6294 DET. H. MED BLOMSTER OG PLANTER.....	21	11 384	2	:	6	2 235
6295 DET. H. MED BRENSEL.....	11	28 615	-	-	3	5 180
6299 DET. H. MED VARER IKKE NEVNT ANNET STED.....	39	30 665	2	:	5	1 773

RETAIL TRADE, ESTABLISHMENTS AND SALES (EXCL. VAT), BY INDUSTRY, TRADE DISTRICT

174. KONGSBERG HANDELSDISTRIKT		18. VESTFOLDBYENES HANDELSOMRÅDE		181. HORTEN/HOLME- STRAND H. DISTRIKT		182. TØNSBERG HANDELSDISTRIKT		183. SANDEFJORD HANDELSDISTRIKT		GRUPPE- NUMMER
BEDRIFTER ESTABLISH- MENTS	OMSETNING SALES	BEDRIFTER ESTABLISH- MENTS	OMSETNING SALES	BEDRIFTER ESTABLISH- MENTS	OMSETNING SALES	BEDRIFTER ESTABLISH- MENTS	OMSETNING SALES	BEDRIFTER ESTABLISH- MENTS	OMSETNING SALES	GROUP NO.
1 000 KR		1 000 KR		1 000 KR		1 000 KR		1 000 KR		
257	540 424	1 522	3 064 523	307	532 442	566	1 203 573	324	650 601	62
-	-	2	:	1	:	-	-	-	-	621
96	184 632	616	1 043 024	135	229 373	225	401 504	124	190 400	622
24	35 233	82	133 966	17	27 017	33	45 625	7	17 764	6221
31	100 628	212	561 717	48	139 258	72	222 224	48	82 011	6222
7	10 376	52	86 217	10	11 686	17	33 208	17	30 923	6223
2	:	18	17 649	4	4 817	4	5 804	5	4 406	6224
3	:	30	17 433	7	:	13	7 808	6	4 092	6225
25	14 643	177	97 274	40	20 160	61	34 805	33	18 713	6226
1	:	5	111 036	2	:	1	:	1	:	6227
3	2 299	40	17 732	7	:	24	9 826	7	3 665	6229
35	62 127	217	358 577	48	52 104	85	159 320	39	77 938	623
4	8 580	32	47 649	8	7 695	11	19 213	7	11 280	6231
4	13 600	31	86 837	7	13 897	10	33 408	7	21 328	6232
3	:	45	93 539	8	11 157	17	42 164	10	21 751	6233
11	:	41	24 540	10	6 046	19	11 663	5	3 307	6234
1	:	22	57 945	6	:	8	29 199	2	:	6235
7	18 193	46	48 067	9	:	20	23 673	8	:	6239
21	38 340	135	256 453	20	39 115	51	103 737	33	53 169	624
7	17 990	39	106 623	7	17 909	13	37 177	10	24 260	6241
10	19 225	55	129 246	8	18 845	22	55 558	12	24 860	6242
4	1 125	41	20 584	5	2 364	16	11 002	11	4 049	6249
17	27 527	109	203 078	19	34 016	43	72 311	29	62 387	625
5	:	20	91 288	4	10 781	7	21 593	6	37 595	6251
3	5 511	17	32 032	4	12 319	8	15 923	2	:	6252
5	7 608	57	59 045	8	7 524	24	24 811	16	17 533	6253
4	:	15	20 713	3	3 392	4	9 984	5	:	6254
11	12 352	89	95 900	16	14 367	36	43 780	22	20 479	626
6	:	47	37 968	7	6 459	21	16 135	12	7 459	6261
3	:	18	15 604	4	2 385	5	5 276	5	5 793	6262
2	:	24	42 328	5	5 523	10	22 369	5	7 227	6263
50	189 160	195	867 552	41	116 480	69	330 033	44	209 874	627
26	121 711	97	596 905	20	51 870	36	230 745	26	165 379	6271
24	67 449	98	270 647	21	64 610	33	99 288	18	44 495	6272
27	26 286	159	:	27	:	57	92 888	33	36 354	629
4	9 074	22	40 437	3	6 951	9	19 537	5	8 942	6291
3	:	16	53 811	3	10 649	6	21 709	3	11 061	6292
2	:	19	:	5	:	4	6 316	6	4 980	6293
7	:	31	13 347	6	2 534	11	4 879	3	1 618	6294
3	1 888	19	25 543	4	3 713	6	8 672	3	1 519	6295
8	:	52	59 097	6	3 219	21	31 775	13	8 234	6299

TABELL 8 (FORTS.). DETALJHANDEL, BEDRIFTER OG OMSETNING (EKSKL. MOMS), ETTER NÆRINGSGRUPPE, HANDELSDISTRIKT

NÆRINGSGRUPPE INDUSTRY	184. LARVIK HANDELSDISTRIKT		19. TELEMARK HANDELSOMRÅDE		191. PORSGRUNN HANDELSDISTRIKT	
	BEDRIFTER ESTABLISH- MENTS	OMSETNING. SALES	BEDRIFTER ESTABLISH- MENTS	OMSETNING. SALES	BEDRIFTER ESTABLISH- MENTS	OMSETNING. SALES
		1 000 KR		1 000 KR		1 000 KR
62 DETALJHANDEL I ALT TOTAL.....	325	677 907	1 449	2 851 769	381	863 303
621 VAREHUSHANDEL.....	1	:	7	204 371	3	95 288
622 DETALJHANDEL MED NÆRINGS- OG NYTEL- SESMIDLER.....	132	221 747	614	905 109	162	250 114
6221 LANDHANDEL.....	25	43 560	168	251 500	22	38 655
6222 KOLONIALVAREHANDEL.....	44	118 224	212	407 385	59	115 342
6223 DET. H. MED KJØTT OG KJØTTVARER.....	8	10 400	46	58 454	16	22 740
6224 DET. H. MED FISK OG VILT.....	5	2 622	9	5 574	5	3 575
6225 DET. H. MED BAKERVARER.....	4	:	12	5 982	5	3 121
6226 DET. H. MED TOGAKK, SJOKOLADE, FRUKT OG ISKREM.....	43	23 596	137	75 299	42	25 125
6227 DET. H. MED VIN OG BRENNEVIN.....	1	:	4	84 084	1	:
6229 DET. H. MED NÆRINGS- OG NYTEL- SESMIDLER ELLERS.....	2	:	26	16 831	12	8 542
623 DETALJHANDEL MED BEKLEDNINGS- OG TEKSTILVARER.....	45	69 215	212	280 250	64	84 244
6231 DET. H. MED SKOTØY.....	6	9 461	28	43 011	8	11 167
6232 DET. H. MED HERREKONFEKSJON.....	7	18 204	33	58 570	12	18 137
6233 DET. H. MED DAMEKONFEKSJON.....	10	18 467	38	73 814	9	15 874
6234 DET. H. MED GARN OG TRIKOTASJE.....	7	3 524	48	27 946	15	6 753
6235 DET. H. MED UTSTYRSVARER.....	6	13 163	10	27 910	3	14 327
6239 DET. H. MED BEKLEDNINGS- OG TEKSTILVARER ELLERS.....	9	6 396	55	48 999	17	17 986
624 DETALJHANDEL MED MØBLER OG INNBO.....	31	60 429	127	248 798	37	86 839
6241 DET. H. MED MØBLER OG TEPPER.....	9	27 277	41	108 564	10	38 543
6242 DET. H. MED RADIO, FJERNSYN, LAMPER OG ELEKTRISKE HUSHOLDNINGSAPPARATER....	13	29 983	55	121 570	17	43 588
6249 DET. H. MED INNBO ELLERS.....	9	3 169	31	18 664	10	4 708
625 DETALJHANDEL MED JERN- OG FARGEVARER, GLASS, STEINTØY OG SPORTSUTSTYR.....	18	34 364	83	137 341	25	38 549
6251 DET. H. MED JERNVARER OG KJØKKENUTSTYR	3	21 319	11	32 529	3	13 852
6252 DET. H. MED MALING OG LAKK.....	3	:	19	36 159	4	5 883
6253 DET. H. MED SPORTSUTSTYR.....	9	9 177	44	57 344	14	17 406
6254 DET. H. MED GLASS OG STEINTØY.....	3	:	9	11 309	4	1 408
626 DETALJHANDEL MED UR, OPTISKE ARTIKLER, MUSIKKINSTRUMENTER, GULL- OG SØLVVARER...	15	17 274	74	72 259	16	22 079
6261 DET. H. MED UR, OPTISKE ARTIKLER OG FOTOARTIKLER.....	7	7 915	37	28 728	9	9 624
6262 DET. H. MED MUSIKKINSTRUMENTER.....	4	2 150	9	13 621	3	2 761
6263 DET. H. MED GULL- OG SØLVVARER.....	4	7 209	28	29 910	6	9 694
627 DETALJHANDEL MED MOTORKJØRETØYER OG BENSIN.....	41	211 165	187	837 180	40	239 119
6271 DET. H. MED MOTORKJØRETØYER, DELER OG REKVISITA.....	15	148 911	82	570 292	17	163 171
6272 DET. H. MED BENSIN OG SMØREOLJER.....	26	62 254	105	266 888	23	75 948
629 DETALJHANDEL ELLERS.....	42	:	145	166 461	32	47 071
6291 DET. H. MED BØKER OG PAPIR.....	5	5 007	29	41 782	7	:
6292 DET. H. MED SYKEPLEIE- OG APOTEKER- VARER.....	4	10 392	16	50 608	4	12 517
6293 DET. H. MED KOSMETIKK.....	4	:	13	9 321	4	3 417
6294 DET. H. MED BLOMSTER OG PLANTER.....	11	4 316	34	15 577	8	5 213
6295 DET. H. MED BRENSEL.....	6	11 639	18	18 384	2	:
6299 DET. H. MED VARER IKKE NEVNT ANNET STED.....	12	15 869	35	30 789	7	8 530

RETAIL TRADE, ESTABLISHMENTS AND SALES (EXCL. VAT), BY INDUSTRY, TRADE DISTRICT

192. KRAGERØ HANDELSDISTRIKT		193. SKIEN HANDELSDISTRIKT		194. VEST-TELEMARK HANDELSDISTRIKT		195. NOTODDEN HANDELSDISTRIKT		196. Rjukan HANDELSDISTRIKT		GRUPPE- NUMMER
BEDRIFTER ESTABLISH- MENTS	OMSETNING SALES	BEDRIFTER ESTABLISH- MENTS	OMSETNING SALES	BEDRIFTER ESTABLISH- MENTS	OMSETNING SALES	BEDRIFTER ESTABLISH- MENTS	OMSETNING SALES	BEDRIFTER ESTABLISH- MENTS	OMSETNING SALES	GROUP NO.
1 000 KR		1 000 KR		1 000 KR		1 000 KR		1 000 KR		
152	226 993	431	1 025 993	135	141 258	238	413 893	112	180 329	62
-	-	2	:	-	-	1	:	1	:	621
63	97 958	154	258 332	68	72 731	104	140 875	63	85 099	622
22	31 909	24	33 140	43	59 229	33	50 458	24	38 109	6221
23	54 503	65	139 739	12	11 427	36	60 667	17	25 707	6222
5	5 148	17	19 511	1	:	4	:	3	:	6223
-	-	2	:	1	:	-	-	1	:	6224
3	753	3	:	-	-	1	:	-	-	6225
7	3 802	38	27 780	10	737	24	10 770	16	7 085	6226
-	-	1	:	-	-	1	:	1	:	6227
3	1 843	4	:	1	:	5	3 423	1	:	6229
20	20 508	66	113 763	15	8 748	38	43 854	9	9 133	623
3	3 223	8	21 613	2	:	6	4 307	1	:	6231
4	6 384	8	20 753	2	:	6	9 407	1	:	6232
5	3 098	13	35 966	4	2 519	7	16 357	-	-	6233
4	4 400	16	8 629	4	3 752	6	3 284	3	1 126	6234
1	:	5	11 411	-	-	-	-	1	:	6235
3	:	16	15 391	3	644	13	10 499	3	2 665	6239
20	23 316	40	84 674	10	20 465	14	24 133	6	9 371	624
7	9 004	14	41 319	3	3 440	6	13 442	1	:	6241
5	9 867	18	36 072	6	:	4	:	4	:	6242
7	4 445	8	7 283	1	:	4	:	1	:	6249
12	18 060	28	:	2	:	7	10 424	9	10 997	625
1	:	4	10 756	-	-	1	:	2	:	6251
3	:	7	20 893	1	:	1	:	3	3 269	6252
7	13 032	15	18 987	1	:	4	:	3	2 286	6253
1	:	2	:	-	-	1	:	1	:	6254
7	6 484	25	25 188	7	2 202	12	12 923	5	3 383	626
4	4 341	12	7 165	1	:	8	5 565	3	:	6261
-	-	5	:	-	-	1	:	-	-	6262
3	2 143	8	:	6	:	3	3 758	2	:	6263
16	46 758	59	337 881	18	26 638	39	142 550	15	44 234	627
7	20 524	36	268 764	-	-	17	99 348	5	18 485	6271
9	26 234	23	69 117	18	26 638	22	43 202	10	25 749	6272
14	13 909	57	64 709	15	:	23	26 013	4	:	629
4	4 828	10	12 111	4	1 255	3	6 471	1	:	6291
1	:	7	20 192	1	:	2	:	1	:	6292
1	:	5	3 024	1	:	2	:	-	-	6293
2	:	10	4 677	5	857	8	2 613	1	:	6294
3	191	9	8 781	2	:	2	:	-	-	6295
3	2 287	16	15 924	2	:	6	2 974	1	:	6299

TABELL 3 (FORTS.). DETALJHANDEL, BEDRIFTER OG OMSETNING (EKSKL. MOMS), ETTER NÆRINGSGRUPPE, HANDELSDISTRIKT

NÆRINGSGRUPPE INDUSTRY	21. ØSTRE SØRLANDET HANDELSOMRÅDE		211. RISØR/TVEDE- STRAND H. DISTRIKT		212. ARENDAL/GRIMSTAD HANDELSDISTRIKT	
	BEDRIFTER ESTABLISH- MENTS	OMSETNING. SALES	BEDRIFTER ESTABLISH- MENTS	OMSETNING. SALES	BEDRIFTER ESTABLISH- MENTS	OMSETNING. SALES
	1 000 KR		1 000 KR		1 000 KR	
62 DETALJHANDEL I ALT TOTAL.....	690	1 235 822	181	219 196	509	1 016 626
621 VAREHUSHANDEL.....	-	-	-	-	-	-
622 DETALJHANDEL MED NÆRINGS- OG NYTEL- SESMIDLER.....	276	463 014	80	109 436	196	353 578
6221 LANÐHANDEL.....	82	115 813	33	45 128	49	70 685
6222 KOLONIALVAREHANDEL.....	95	226 709	24	40 103	71	186 606
6223 DET. H. MED KJØTT OG KJØTTVARER.....	16	29 264	6	9 537	10	19 727
6224 DET. H. MED FISK OG VILT.....	5	4 399	2	:	3	:
6225 DET. H. MED BAKERVARER.....	6	2 360	-	-	6	2 360
6226 DET. H. MED TOBAKK, SJOKOLADE, FRUKT OG ISKREM.....	56	35 852	11	6 903	45	28 949
6227 DET. H. MED VIN OG BRENNVIN.....	1	:	-	-	1	:
6229 DET. H. MED NÆRINGS- OG NYTEL- SESMIDLER ELLERS.....	15	13 357	4	:	11	:
623 DETALJHANDEL MED BEKLEDNINGS- OG TEKSTILVARER.....	128	123 716	31	16 707	97	107 009
6231 DET. H. MED SKOTØY.....	22	21 348	7	2 685	15	18 663
6232 DET. H. MED HERREKONFEKSJON.....	18	24 636	4	4 674	14	19 962
6233 DET. H. MED DAMEKONFEKSJON.....	26	36 339	5	2 399	21	33 940
6234 DET. H. MED GARN OG TRIKOTASJE.....	22	14 969	5	2 304	17	12 665
6235 DET. H. MED UTSTYRSVARER.....	8	9 385	3	1 973	5	7 412
6239 DET. H. MED BEKLEDNINGS- OG TEKSTILVARER ELLERS.....	32	17 039	7	2 672	25	14 367
624 DETALJHANDEL MED MØBLER OG INNBO.....	64	108 023	17	22 991	47	85 032
6241 DET. H. MED MØBLER OG TEPPER.....	23	43 773	7	11 902	16	31 871
6242 DET. H. MED RADIO, FJERNSYN, LAMPER OG ELEKTRISKE HUSHOLDNINGSAPPARATER....	30	59 683	8	10 821	22	48 862
6249 DET. H. MED INNBO ELLERS.....	11	4 567	2	:	9	:
625 DETALJHANDEL MED JERN- OG FARGEVARER, GLASS, STEINTØY OG SPORTSUTSTYR.....	49	92 051	11	13 012	38	79 039
6251 DET. H. MED JERNVARER OG KJØKKENUTSTYR	11	46 232	3	4 118	8	42 114
6252 DET. H. MED MALING OG LAKK.....	13	18 286	-	-	13	18 286
6253 DET. H. MED SPORTSUTSTYR.....	17	18 275	6	:	11	:
6254 DET. H. MED GLASS OG STEINTØY.....	8	9 258	2	:	6	:
626 DETALJHANDEL MED UR, OPTISKE ARTIKLER, MUSIKKINSTRUMENTER, GULL- OG SØLVVARER...	28	27 969	8	3 996	20	23 973
6261 DET. H. MED UR, OPTISKE ARTIKLER OG FOTOARTIKLER.....	14	11 053	5	2 227	9	8 826
6262 DET. H. MED MUSIKKINSTRUMENTER.....	4	4 294	1	:	3	:
6263 DET. H. MED GULL- OG SØLVVARER.....	10	12 622	2	:	8	:
627 DETALJHANDEL MED MOTORKJØRETØYER OG BENSIN.....	79	338 240	21	40 478	58	297 762
6271 DET. H. MED MOTORKJØRETØYER, DELER OG REKVISITA.....	32	225 049	4	7 364	28	217 685
6272 DET. H. MED BENSIN OG SMØREOLJER.....	47	113 191	17	33 114	30	80 077
629 DETALJHANDEL ELLERS.....	66	82 809	13	12 576	53	70 233
6291 DET. H. MED BØKER OG PAPIR.....	14	26 746	3	3 378	11	23 368
6292 DET. H. MED SYKEPLEIE- OG APOTEKER- VARER.....	6	21 654	2	:	4	:
6293 DET. H. MED KOSMETIKK.....	5	2 897	-	-	5	2 897
6294 DET. H. MED BLOMSTER OG PLANTER.....	15	9 624	5	2 611	10	7 013
6295 DET. H. MED BRENSEL.....	5	2 241	-	-	5	2 241
6299 DET. H. MED VARER IKKE NEVNT ANNET STED.....	21	19 647	3	:	18	:

RETAIL TRADE. ESTABLISHMENTS AND SALES (EXCL. VAT), BY INDUSTRY, TRADE DISTRICT

22. VESTRE SØRLANDET HANDELSOMRÅDE		221. LILLESAND HANDELSDISTRIKT		222. KRISTIANSAND HANDELSDISTRIKT		223. MANDAL HANDELSDISTRIKT		224. SETESDAL HANDELSDISTRIKT		GRUPPE- NUMMER
BEDRIFTER ESTABLISH- MENTS	OMSETNING SALES	BEDRIFTER ESTABLISH- MENTS	OMSETNING SALES	BEDRIFTER ESTABLISH- MENTS	OMSETNING SALES	BEDRIFTER ESTABLISH- MENTS	OMSETNING SALES	BEDRIFTER ESTABLISH- MENTS	OMSETNING SALES	GROUP NO.
1 000 KR		1 000 KR		1 000 KR		1 000 KR		1 000 KR		
1 241	2 416 656	86	123 279	724	1 606 593	191	281 500	67	91 070	62
1	:	-	-	-	-	-	-	-	-	621
488	908 620	38	58 027	258	566 033	95	137 860	36	54 701	622
126	248 365	13	19 248	32	65 623	38	78 827	22	43 183	6221
170	432 242	8	27 275	111	319 723	25	37 356	6	10 354	6222
39	61 226	5	5 062	22	46 322	5	7 097	-	-	6223
15	8 112	1	:	10	6 020	3	:	1	:	6224
7	3 812	-	-	4	2 583	3	1 229	-	-	6225
108	69 544	10	:	64	47 885	17	7 418	7	:	6226
3	67 147	-	-	3	67 147	-	-	-	-	6227
20	18 172	1	:	12	10 730	4	:	-	-	6229
195	293 492	14	9 375	126	222 949	20	29 212	6	6 500	623
28	38 544	1	:	18	28 032	3	:	1	:	6231
35	75 790	1	:	25	56 026	2	:	2	:	6232
34	75 109	2	:	22	59 087	4	9 231	2	:	6233
37	33 334	4	2 917	23	25 582	4	1 119	-	-	6234
13	25 411	2	:	8	19 677	3	:	-	-	6235
49	45 304	4	1 804	30	34 545	4	:	1	:	6239
118	191 102	6	17 128	72	121 261	20	19 889	6	4 293	624
39	86 319	2	:	23	48 058	6	6 322	1	:	6241
46	91 263	2	:	30	64 369	7	9 731	1	:	6242
33	13 520	2	:	19	8 834	7	3 836	4	:	6249
90	141 095	7	:	55	100 928	12	10 320	2	:	625
21	51 111	2	:	12	38 595	2	:	1	:	6251
14	13 045	-	-	8	7 146	2	:	1	:	6252
36	43 724	3	1 729	23	29 622	6	5 593	-	-	6253
19	33 215	2	:	12	25 565	2	:	-	-	6254
66	72 095	4	:	43	55 842	8	6 205	1	:	626
31	34 038	2	:	20	28 114	4	:	-	-	6261
19	15 488	1	:	14	11 417	2	:	1	:	6262
16	23 569	1	:	9	16 311	2	:	-	-	6263
147	657 408	10	27 144	81	446 947	20	60 938	11	18 138	627
61	430 752	3	11 556	40	321 634	7	31 193	-	-	6271
86	226 656	7	15 588	41	125 313	13	29 745	11	18 138	6272
135	:	7	3 288	89	92 633	16	17 076	5	3 421	629
22	35 747	-	-	14	26 361	3	4 357	2	:	6291
10	37 638	1	:	6	22 991	1	:	1	:	6292
19	9 729	2	:	12	7 337	1	:	-	-	6293
31	17 231	-	-	21	13 019	6	1 518	-	-	6294
14	:	2	:	7	2 434	1	:	1	:	6295
39	24 920	2	:	29	20 491	4	3 338	1	:	6299

TABELL 8 (FORTS.). DETALJHANDEL, BEDRIFTER OG OMSETNING (EKSKL. MOMS), ETTER NÆRINGSGRUPPE, HANDELSDISTRIKT

NÆRINGSGRUPPE INDUSTRY	225. FARSUND HANDELSDISTRIKT		3. VESTRE HANDELSFELT		31. SØNDRE ROGALAND HANDELSOMRÅDE	
	BEDRIFTER ESTABLISH- MENTS	OMSETNING. SALES	BEDRIFTER ESTABLISH- MENTS	OMSETNING. SALES	BEDRIFTER ESTABLISH- MENTS	OMSETNING. SALES
	1 000 KR		1 000 KR		1 000 KR	
62 DETALJHANDEL I ALT TOTAL.....	173	314 214	7 105	15 305 436	1 683	4 254 132
621 VAREHUSHANDEL.....	1	:	29	692 800	10	217 883
622 DETALJHANDEL MED NÆRINGS- OG NYTEL- SESMIDLER.....	61	91 999	3 140	5 812 609	630	1 456 976
6221 LANDHANDEL.....	21	41 484	1 110	2 131 825	140	423 179
6222 KOLONIALVAREHANDEL.....	20	37 534	940	2 444 239	225	675 290
6223 DET. H. MED KJØTT OG KJØTTVARER.....	7	2 745	199	263 666	72	88 733
6224 DET. H. MED FISK OG VILT.....	-	-	133	67 063	19	12 344
6225 DET. H. MED BAKERVARER.....	-	-	103	53 821	22	12 784
6226 DET. H. MED TOBAKK, SJOKOLADE, FRUKT OG ISKREM.....	10	7 801	512	344 145	121	88 673
6227 DET. H. MED VIN OG BRENNEVIN.....	-	-	13	413 413	4	124 673
6229 DET. H. MED NÆRINGS- OG NYTEL- SESMIDLER ELLERS.....	3	2 435	130	94 437	27	31 300
623 DETALJHANDEL MED BEKLEDNINGS- OG TEKSTILVARER.....	30	25 456	1 062	1 547 851	262	466 757
6231 DET. H. MED SKØTØY.....	5	4 872	167	257 676	37	70 893
6232 DET. H. MED HERREKONFEKSJON.....	5	9 407	128	291 497	31	84 664
6233 DET. H. MED DAMEKONFEKSJON.....	4	3 000	197	358 359	46	88 256
6234 DET. H. MED GARN OG TRIKOTASJE.....	6	3 716	257	268 889	63	85 184
6235 DET. H. MED USTYRSVARER.....	-	-	55	121 294	18	46 314
6239 DET. H. MED BEKLEDNINGS- OG TEKSTILVARER ELLERS.....	10	4 461	278	350 136	67	91 446
624 DETALJHANDEL MED MØBLER OG INNBO.....	14	28 531	609	1 239 349	150	376 774
6241 DET. H. MED MØBLER OG TEPPER.....	7	15 005	191	547 025	45	166 919
6242 DET. H. MED RADIO, FJERNSYN, LAMPER OG ELEKTRISKE HUSHOLDNINGSAPPARATER...	6	:	265	644 484	67	186 150
6249 DET. H. MED INNBO ELLERS.....	1	:	153	97 840	38	23 705
625 DETALJHANDEL MED JERN- OG FARGEVARER, GLASS, STEINTØY OG SPORTSUTSTYR.....	14	20 640	411	719 286	119	226 373
6251 DET. H. MED JERNVARER OG KJØKKENUTSTYR	4	6 236	76	198 955	23	45 042
6252 DET. H. MED MALING OG LAKK.....	3	3 321	121	199 365	33	65 687
6253 DET. H. MED SPORTSUTSTYR.....	4	6 780	150	246 408	46	84 752
6254 DET. H. MED GLASS OG STEINTØY.....	3	4 303	62	74 558	17	30 892
626 DETALJHANDEL MED UR, OPTISKE ARTIKLER, MUSIKKINSTRUMENTER, GULL- OG SØLVVARER...	10	7 921	395	489 601	123	158 562
6261 DET. H. MED UR, OPTISKE ARTIKLER OG FOTOARTIKLER.....	5	3 443	214	213 522	69	69 495
6262 DET. H. MED MUSIKKINSTRUMENTER.....	1	:	72	86 377	22	23 907
6263 DET. H. MED GULL- OG SØLVVARER.....	4	:	109	189 702	32	65 160
627 DETALJHANDEL MED MOTORKJØRETØYER OG BENSIN.....	25	104 241	698	3 560 804	195	1 070 448
6271 DET. H. MED MOTORKJØRETØYER, DELER OG REKVISITA.....	11	66 369	269	2 545 510	72	734 045
6272 DET. H. MED BENSIN OG SMØREOLJER.....	14	37 872	429	1 115 294	123	336 403
629 DETALJHANDEL ELLERS.....	18	:	741	993 136	194	280 359
6291 DET. H. MED BØKER OG PAPIR.....	3	3 924	131	293 170	37	78 362
6292 DET. H. MED SYKEPLEIE- OG APOTEKER- VARER.....	1	:	75	262 253	16	73 892
6293 DET. H. MED KOSMETIKK.....	4	1 067	71	48 994	16	11 016
6294 DET. H. MED BLOMSTER OG PLANTER.....	4	2 694	190	107 999	48	27 984
6295 DET. H. MED BRENSEL.....	3	5 167	69	98 142	18	32 545
6299 DET. H. MED VARER IKKE NEVNT ANNET STED.....	3	733	205	182 578	59	56 560

RETAIL TRADE, ESTABLISHMENTS AND SALES (EXCL. VAT), BY INDUSTRY, TRADE DISTRICT

311. FLEKKEFJORD HANDELSDISTRIKT		312. EGERSUND HANDELSDISTRIKT		313. JÆREN HANDELSDISTRIKT		314. SANDNES HANDELSDISTRIKT		315. STAVANGER HANDELSDISTRIKT		GRUPPE- NUMMER
BEDRIFTER ESTABLISH- MENTS	OMSETNING SALES	BEDRIFTER ESTABLISH- MENTS	OMSETNING SALES	BEDRIFTER ESTABLISH- MENTS	OMSETNING SALES	BEDRIFTER ESTABLISH- MENTS	OMSETNING SALES	BEDRIFTER ESTABLISH- MENTS	OMSETNING SALES	GROUP NO.
1 000 KR		1 000 KR		1 000 KR		1 000 KR		1 000 KR		
167	240 507	162	265 961	191	473 779	287	1 022 666	876	2 251 219	62
-	-	1	:	3	56 467	1	:	5	132 383	621
71	102 681	57	110 073	61	160 781	91	266 686	350	816 755	622
37	63 095	24	58 063	12	81 775	16	54 090	51	166 156	6221
10	20 291	15	39 006	17	58 147	43	162 768	140	395 078	6222
6	9 347	6	:	10	:	11	20 540	39	47 691	6223
3	:	1	:	1	:	1	:	13	8 372	6224
-	-	-	-	-	-	1	:	21	:	6225
14	6 318	11	8 469	16	8 301	15	15 988	65	49 597	6226
-	-	-	-	-	-	-	-	4	124 673	6227
1	:	-	-	5	4 057	4	:	17	:	6229
26	25 514	28	30 275	34	42 867	51	121 377	123	246 724	623
4	4 982	4	4 297	5	7 295	6	16 061	18	38 258	6231
4	7 989	3	:	2	:	8	20 919	14	45 293	6232
5	4 703	6	4 939	6	4 379	8	20 645	21	53 590	6233
6	4 597	5	4 621	9	11 662	10	14 981	33	49 323	6234
1	:	2	:	3	:	3	7 480	9	27 579	6235
6	1 251	8	6 460	9	9 763	16	41 291	28	32 681	6239
11	18 733	14	23 705	15	38 720	29	97 404	81	198 212	624
4	6 536	6	9 893	5	:	9	:	21	84 516	6241
4	11 009	4	8 199	9	25 539	14	42 158	36	99 245	6242
3	1 188	4	5 613	1	:	6	:	24	14 451	6249
10	10 741	12	16 719	17	23 827	18	50 714	62	124 372	625
3	5 775	2	:	3	7 307	2	:	13	24 194	6251
3	2 014	1	:	9	12 432	6	:	14	33 964	6252
4	2 952	5	8 081	5	4 088	5	18 664	27	50 957	6253
-	-	4	6 857	-	-	5	8 788	8	15 247	6254
8	4 634	12	8 315	15	17 946	22	47 638	66	80 029	626
5	1 794	9	4 569	9	7 170	11	18 200	35	37 762	6261
1	:	-	-	2	:	5	6 818	14	13 174	6262
2	:	3	3 746	4	:	6	22 620	17	29 093	6263
21	50 660	24	51 422	28	112 504	43	366 598	79	489 264	627
6	29 283	9	21 258	7	43 665	20	296 759	30	343 080	6271
15	21 377	15	30 164	21	68 839	23	69 839	49	146 184	6272
20	27 544	14	:	18	:	32	:	110	163 480	629
5	9 805	3	3 211	2	:	5	:	22	44 772	6291
1	:	1	:	1	:	3	12 162	10	41 731	6292
2	:	2	:	2	:	2	:	8	7 366	6293
4	2 012	5	1 158	5	3 208	6	7 349	28	14 257	6294
4	7 408	1	:	3	1 719	4	:	6	17 310	6295
4	788	2	:	5	:	12	14 959	36	38 044	6299

TABELL 8 (FORTS.). DETALJHANDEL, BEDRIFTER OG OMSETNING (EKSKL. MOMS), ETTER NÆRINGSGRUPPE, HANDELSDISTRIKT

NÆRINGSGRUPPE INDUSTRY	32. N. ROGALAND OG S. HORDALAND H. OMRÅDE		321. HAUGESUND HANDELSDISTRIKT		322. SAND/SAUDA HANDELSDISTRIKT	
	BEDRIFTER ESTABLISH- MENTS	OMSETNING. SALES	BEDRIFTER ESTABLISH- MENTS	OMSETNING. SALES	BEDRIFTER ESTABLISH- MENTS	OMSETNING. SALES
	1 000 KR		1 000 KR		1 000 KR	
62 DETALJHANDEL I ALT TOTAL.....	1 234	2 271 653	675	1 378 613	83	147 010
621 VAREHUSHANDEL.....	3	52 371	2	:	-	-
622 DETALJHANDEL MED NÆRINGS- OG NYTEL- SESMIDLER.....	557	977 590	266	488 273	38	74 948
6221 LANDHANDEL.....	236	486 619	62	161 159	19	49 833
6222 KOLONIALVAREHANDEL.....	142	326 590	86	208 240	7	16 923
6223 DET. H. MED KJØTT OG KJØTTVARER.....	34	36 302	21	21 832	1	:
6224 DET. H. MED FISK OG VILT.....	29	12 349	25	10 603	1	:
6225 DET. H. MED BAKERVARER.....	16	5 189	13	4 052	-	-
6226 DET. H. MED TOBAKK, SJOKOLADE, FRUKT OG ISKREM.....	82	53 108	48	33 410	10	:
6227 DET. H. MED VIN OG BRENNEVIN.....	1	:	1	:	-	-
6229 DET. H. MED NÆRINGS- OG NYTEL- SESMIDLER ELLERS.....	17	11 727	10	3 271	-	-
623 DETALJHANDEL MED BEKLEDNINGS- OG TEKSTILVARER.....	193	237 693	116	153 186	13	12 828
6231 DET. H. MED SKOTØY.....	30	34 808	16	20 312	3	4 124
6232 DET. H. MED HERREKONFEKSJON.....	19	43 208	13	32 380	2	:
6233 DET. H. MED DAMEKONFEKSJON.....	29	55 918	16	34 201	3	2 988
6234 DET. H. MED GÅRN OG TRIKOTASJE.....	45	34 314	21	:	3	3 648
6235 DET. H. MED UTSTYRSVARER.....	13	24 489	12	:	-	-
6239 DET. H. MED BEKLEDNINGS- OG TEKSTILVARER ELLERS.....	57	44 956	38	27 283	2	:
624 DETALJHANDEL MED MØBLER OG INNBO.....	108	194 692	64	123 732	6	8 463
6241 DET. H. MED MØBLER OG TEPPER.....	35	94 953	19	62 911	3	:
6242 DET. H. MED RADIO, FJERNSYN, LAMPER OG ELEKTRISKE HUSHOLDNINGSAPPARATER...	52	90 383	30	53 194	3	:
6249 DET. H. MED INNBO ELLERS.....	21	9 356	15	7 627	-	-
625 DETALJHANDEL MED JERN- OG FARGEVARER, GLASS, STEINTØY OG SPORTSUTSTYR.....	76	120 904	47	65 457	7	24 333
6251 DET. H. MED JERNVARER OG KJØKKENUTSTYR	17	53 395	12	20 576	2	:
6252 DET. H. MED MALING OG LAKK.....	19	30 235	9	15 581	1	:
6253 DET. H. MED SPORTSUTSTYR.....	27	27 109	17	20 747	3	2 593
6254 DET. H. MED GLASS OG STEINTØY.....	13	10 165	9	8 553	1	:
626 DETALJHANDEL MED UR, OPTISKE ARTIKLER, MUSIKKINSTRUMENTER, GULL- OG SØLVVARER...	62	68 917	37	46 020	5	4 059
6261 DET. H. MED UR, OPTISKE ARTIKLER OG FOTOARTIKLER.....	34	25 780	19	:	4	:
6262 DET. H. MED MUSIKKINSTRUMENTER.....	8	12 666	6	:	-	-
6263 DET. H. MED GULL- OG SØLVVARER.....	20	30 471	12	19 012	1	:
627 DETALJHANDEL MED MOTORKJØRETØYER OG BENSIN.....	117	499 895	66	389 323	8	14 890
6271 DET. H. MED MOTORKJØRETØYER, DELER OG REKVISITA.....	41	318 747	31	280 601	1	:
6272 DET. H. MED BENSIN OG SMØREOLJER.....	76	181 148	35	108 722	7	:
629 DETALJHANDEL ELLERS.....	113	119 591	77	:	6	7 489
6291 DET. H. MED BØKER OG PAPIR.....	20	41 193	9	24 350	2	:
6292 DET. H. MED SYKEPLEIE- OG APOTEKER- VARER.....	10	35 388	5	19 185	2	:
6293 DET. H. MED KOSMETIKK.....	10	7 966	9	:	1	:
6294 DET. H. MED BLOMSTER OG PLANTER.....	27	10 717	18	7 346	1	:
6295 DET. H. MED BRENSSEL.....	14	7 466	8	5 090	-	-
6299 DET. H. MED VARER IKKE NEVNT ANNET STED.....	37	16 861	28	12 903	-	-

RETAIL TRADE, ESTABLISHMENTS AND SALES (EXCL. VAT), BY INDUSTRY, TRADE DISTRICT

323. SØNDRE SUHN- HORDLAND H. DISTRIKT		324. NORDRE SUHN- HORDLAND H. DISTRIKT		325. ODDA HANDELSDISTRIKT		33. MIDTRE VESTLANDET HANDELSOMRÅDE		331. BERGEN HANDELSDISTRIKT		GRUPPE- NUMMER
BEDRIFTER ESTABLISH- MENTS	OMSETNING SALES	BEDRIFTER ESTABLISH- MENTS	OMSETNING SALES	BEDRIFTER ESTABLISH- MENTS	OMSETNING SALES	BEDRIFTER ESTABLISH- MENTS	OMSETNING SALES	BEDRIFTER ESTABLISH- MENTS	OMSETNING SALES	GROUP NO.
1 000 KR		1 000 KR		1 000 KR		1 000 KR		1 000 KR		
75	104 950	272	436 462	129	204 618	3 119	6 801 333	1 994	4 804 798	62
-	-	-	-	1	:	13	379 686	8	279 891	621
46	80 855	149	243 749	58	89 765	1 464	2 651 528	882	1 727 297	622
34	69 304	93	147 302	28	59 021	520	862 751	158	280 756	6221
4	2 617	29	72 564	16	26 246	443	1 246 652	339	982 917	6222
3	:	9	5 442	-	-	62	106 416	52	80 851	6223
-	-	2	:	1	:	76	30 106	62	25 256	6224
-	-	2	:	1	:	56	32 760	52	31 596	6225
3	:	10	8 843	11	3 767	221	134 951	150	97 038	6226
-	-	-	-	-	-	7	189 721	7	189 721	6227
2	:	4	7 988	1	:	79	48 171	62	39 162	6229
7	2 662	45	50 997	12	18 020	458	730 167	325	574 438	623
1	:	8	:	2	:	67	116 479	46	87 321	6231
-	-	1	:	3	6 326	58	121 732	44	96 637	6232
-	-	7	12 188	3	6 541	94	173 140	68	137 237	6233
5	-	14	11 215	2	:	107	103 007	77	79 654	6234
-	-	1	:	-	-	19	45 913	11	38 087	6235
1	:	14	15 722	2	:	113	169 896	79	135 502	6239
6	5 770	18	37 682	14	19 045	254	554 495	164	423 966	624
2	:	6	:	5	:	77	213 499	48	167 568	6241
4	:	10	20 165	5	11 485	103	285 909	63	210 668	6242
-	-	2	:	4	:	74	55 087	53	45 730	6249
2	:	14	:	6	7 260	161	285 328	101	184 034	625
-	-	2	:	1	:	27	58 407	18	26 209	6251
2	-	5	7 252	2	:	49	83 997	30	55 870	6252
-	-	5	2 626	2	:	60	114 750	37	81 742	6253
-	-	2	:	1	:	25	28 174	16	20 213	6254
1	:	12	9 971	7	7 891	166	213 486	115	167 966	626
1	:	7	3 172	3	2 556	92	100 780	65	81 729	6261
-	-	1	:	1	:	31	39 683	21	31 826	6262
-	-	4	:	3	:	43	73 023	29	54 411	6263
9	12 016	17	47 264	17	36 402	271	1 531 331	156	1 112 375	627
-	-	5	:	4	9 655	109	1 098 551	77	840 267	6271
9	12 016	12	:	13	26 747	162	432 780	79	272 108	6272
4	706	17	24 910	14	:	332	455 312	243	334 831	629
-	-	4	9 856	5	:	55	131 087	33	96 591	6291
-	-	2	:	1	:	38	117 745	25	79 798	6292
-	-	-	-	-	-	33	20 479	25	15 216	6293
1	:	3	1 879	4	:	95	58 301	74	51 248	6294
1	:	4	:	1	:	28	46 016	16	18 351	6295
2	:	4	3 241	3	451	83	81 684	70	73 627	6299

TABELL 8 (FORTS.). DETALJHANDEL, BEDRIFTER OG OMSETNING (EKSKL. MOMS), ETTER NÆRINGSGRUPPE, HANDELSDISTRIKT

NÆRINGSGRUPPE INDUSTRY	332. VOSS HANDELSDISTRIKT		333. YTRE NØRDHORD- LAND HANDELSDISTRIKT		334. YTRE SOGN HANDELSDISTRIKT	
	BEDRIFTER ESTABLISH- MENTS	OMSETNING. SALES	BEDRIFTER ESTABLISH- MENTS	OMSETNING. SALES	BEDRIFTER ESTABLISH- MENTS	OMSETNING. SALES
	1 000 KR		1 000 KR		1 000 KR	
62 DETALJHANDEL I ALT TOTAL.....	134	289 953	125	190 747	72	98 244
621 VAREHUSHANDEL.....	-	-	1	:	1	:
622 DETALJHANDEL MED NÆRINGS- OG NYTEL- SESMIDLER.....	45	110 374	84	120 072	53	64 239
6221 LANDEHANDEL.....	23	48 074	61	94 348	46	50 536
6222 KOLONIALVAREHANDEL.....	14	54 921	11	23 148	4	11 629
6223 DET. H. MED KJØTT OG KJØTTVARER.....	-	-	-	-	-	-
6224 DET. H. MED FISK OG VILT.....	1	:	2	:	1	:
6225 DET. H. MED BAKERVARER.....	-	-	-	-	-	-
6226 DET. H. MED TOBAKK, SJOKOLADE, FRUKT OG ISKREM.....	5	5 496	9	1 053	2	:
6227 DET. H. MED VIN OG BRENNEVIN.....	-	-	-	-	-	-
6229 DET. H. MED NÆRINGS- OG NYTEL- SESMIDLER ELLERS.....	2	:	1	:	-	-
623 DETALJHANDEL MED BEKLEDNINGS- OG TEKSTILVARER.....	24	34 473	9	7 635	3	3 109
6231 DET. H. MED SKOTØY.....	3	5 539	1	:	-	-
6232 DET. H. MED HERREKONFEKSJON.....	2	:	1	:	-	-
6233 DET. H. MED DAMEKONFEKSJON.....	3	5 095	1	:	1	:
6234 DET. H. MED GARN OG TRIKOTASJE.....	3	:	3	1 717	1	:
6235 DET. H. MED UTSTYRSVARER.....	2	:	1	:	-	-
6239 DET. H. MED BEKLEDNINGS- OG TEKSTILVARER ELLERS.....	11	13 382	2	:	1	:
624 DETALJHANDEL MED MØBLER OG INNBO.....	16	24 190	6	11 963	3	2 632
6241 DET. H. MED MØBLER OG TEPPER.....	4	:	4	:	1	:
6242 DET. H. MED RADIO, FJERNSYN, LAMPER OG ELEKTRISKE HUSHOLDNINGSPPARATER...	6	14 579	2	:	2	:
6249 DET. H. MED INNBO ELLERS.....	6	:	-	-	-	-
625 DETALJHANDEL MED JERN- OG FARGEVARER, GLASS, STEINTØY OG SPORTSUTSTYR.....	10	31 070	3	2 388	1	:
6251 DET. H. MED JERNVARER OG KJØKKENUTSTYR	2	:	1	:	-	-
6252 DET. H. MED MALING OG LAKK.....	4	5 803	-	-	1	:
6253 DET. H. MED SPORTSUTSTYR.....	2	:	1	:	-	-
6254 DET. H. MED GLASS OG STEINTØY.....	2	:	1	:	-	-
626 DETALJHANDEL MED UR, OPTISKE ARTIKLER, MUSIKKINSTRUMENTER, GULL- OG SØLVVARER...	11	8 217	1	:	3	2 534
6261 DET. H. MED UR, OPTISKE ARTIKLER OG FOTOARTIKLER.....	4	2 457	-	-	1	:
6262 DET. H. MED MUSIKKINSTRUMENTER.....	4	1 485	-	-	1	:
6263 DET. H. MED GULL- OG SØLVVARER.....	3	4 275	1	:	1	:
627 DETALJHANDEL MED MOTORKJØRETØYER OG BENSIN.....	15	60 128	16	29 485	4	5 777
6271 DET. H. MED MOTORKJØRETØYER, DELER OG REKVISITA.....	5	36 097	3	10 998	-	-
6272 DET. H. MED BENSIN OG SMØREOLJER.....	10	24 031	13	18 437	4	5 777
629 DETALJHANDEL ELLERS.....	13	21 501	5	:	4	:
6291 DET. H. MED BØKER OG PAPIR.....	4	:	-	-	1	:
6292 DET. H. MED SYKEPLEIE- OG APOTEKER- VARER.....	1	:	1	:	1	:
6293 DET. H. MED KOSMETIKK.....	1	:	-	-	-	-
6294 DET. H. MED BLOMSTER OG PLANTER.....	2	:	1	:	1	:
6295 DET. H. MED BRENSEL.....	1	:	2	:	1	:
6299 DET. H. MED VARER IKKE NEVNT ANNET STED.....	4	4 497	1	:	-	-

RETAIL TRADE, ESTABLISHMENTS AND SALES (EXCL. VAT), BY INDUSTRY, TRADE DISTRICT

335. INDRE SOGN HANDELSDISTRIKT		336. FØRDE HANDELSDISTRIKT		337. FLORØ HANDELSDISTRIKT		338. NORDFJORD HANDELSDISTRIKT		34. SUNNMØRE HANDELSOMRÅDE		GRUPPE- NUMMER
BEDRIFTER ESTABLISH- MENTS	OMSETNING SALES	BEDRIFTER ESTABLISH- MENTS	OMSETNING SALES	BEDRIFTER ESTABLISH- MENTS	OMSETNING SALES	BEDRIFTER ESTABLISH- MENTS	OMSETNING SALES	BEDRIFTER ESTABLISH- MENTS	OMSETNING SALES	GROUP NO.
1 000 KR		1 000 KR		1 000 KR		1 000 KR		1 000 KR		
226	392 935	152	407 964	134	172 742	282	443 950	1 069	1 978 318	62
2	:	1	:	-	-	-	-	3	42 860	621
113	185 360	72	134 569	72	99 836	143	209 781	489	726 515	622
67	119 999	42	83 446	49	60 282	74	125 310	214	359 276	6221
23	54 264	14	41 335	13	33 952	25	44 486	130	195 707	6222
3	:	1	:	1	:	5	21 881	31	32 215	6223
1	:	4	:	1	:	4	:	9	12 264	6224
-	-	1	:	-	-	3	:	9	3 088	6225
19	:	7	4 925	6	3 602	23	11 107	88	67 413	6226
-	-	-	-	-	-	-	-	1	:	6227
-	-	3	1 556	2	:	9	5 033	7	3 239	6229
24	29 522	17	22 426	16	17 438	40	41 126	169	213 234	623
4	5 826	4	:	3	4 967	6	8 293	33	35 496	6231
3	3 180	2	:	1	:	5	8 373	20	41 893	6232
8	10 396	3	6 485	2	:	8	7 716	28	41 045	6233
4	4 999	4	4 562	5	4 221	10	4 869	42	46 384	6234
-	-	-	-	-	-	5	5 082	5	4 578	6235
5	5 121	4	5 571	5	1 553	6	6 793	41	43 838	6239
20	18 247	15	33 615	9	13 480	21	26 402	97	163 388	624
8	9 476	4	4 419	3	:	5	10 254	34	71 654	6241
7	7 959	8	27 526	4	6 521	11	13 722	43	82 042	6242
5	812	3	1 670	2	:	5	2 426	20	9 692	6249
13	:	3	15 560	10	9 523	15	26 918	55	66 681	625
1	:	-	-	2	:	3	9 323	11	42 111	6251
5	7 010	2	:	2	:	5	5 640	20	19 446	6252
7	6 166	4	6 786	5	3 178	4	9 693	17	19 797	6253
-	-	2	:	1	:	3	2 262	7	5 327	6254
12	10 801	8	8 981	5	:	11	9 417	44	48 636	626
7	:	5	5 440	3	2 194	7	4 273	19	17 467	6261
2	:	1	:	1	:	1	:	11	10 121	6262
3	5 001	2	:	1	:	3	:	14	21 048	6263
27	64 568	20	155 395	7	15 416	26	88 187	115	559 130	627
5	29 523	10	133 594	4	8 720	5	39 352	47	394 167	6271
22	35 045	10	21 801	3	6 696	21	48 835	68	164 963	6272
15	21 331	11	:	15	:	26	42 119	97	137 874	629
3	7 034	3	7 435	4	4 515	7	9 215	19	42 528	6291
4	9 043	2	:	2	:	2	:	11	35 228	6292
1	:	-	-	3	:	3	3 470	12	9 533	6293
2	:	5	2 076	2	:	8	2 111	20	10 997	6294
2	:	-	-	2	:	4	19 297	9	12 115	6295
3	1 189	1	:	2	:	2	:	26	27 473	6299

TABELL 3 (FOPTS.). DETALJHANDEL, BEDRIFTER OG OMSETNING (EKSKL. MOMS), ETTER NÆRINGSGRUPPE, HANDELSDISTRIKT

NÆRINGSGRUPPE INDUSTRY	341. ULSTEINVIK HANDELSDISTRIKT		342. VOLDA/ØRSTA HANDELSDISTRIKT		343. STRANDA HANDELSDISTRIKT	
	BEDRIFTER ESTABLISH- MENTS	OMSETNING. SALES	BEDRIFTER ESTABLISH- MENTS	OMSETNING. SALES	BEDRIFTER ESTABLISH- MENTS	OMSETNING. SALES
	1 000 KR		1 000 KR		1 000 KR	
62 DETALJHANDEL I ALT TOTAL.....	209	280 273	174	271 681	117	156 316
621 VAREHUSHANDEL.....	-	-	1	:	-	-
622 DETALJHANDEL MED NÆRINGS- OG NYTEL- SESMDLER.....	109	155 882	80	95 688	56	91 762
6221 LANDHANDEL.....	70	116 083	31	44 857	33	68 202
6222 KOLONIALVAREHANDEL.....	25	30 209	24	32 796	8	14 976
6223 DET. H. MED KJØTT OG KJØTTVARER.....	5	:	5	:	3	733
6224 DET. H. MED FISK OG VILT.....	1	:	1	:	-	-
6225 DET. H. MED BAKERVARER.....	-	-	2	:	-	-
6226 DET. H. MED TØBakk, SJOKOLADE, FRUKT OG ISKREM.....	8	5 425	15	9 850	12	7 851
6227 DET. H. MED VIN OG BRENNevin.....	-	-	-	-	-	-
6229 DET. H. MED NÆRINGS- OG NYTEL- SESMDLER ELLERS.....	-	-	2	:	-	-
623 DETALJHANDEL MED BEKLEDNINGS- OG TEKSTILVARER.....	25	21 033	27	28 452	17	14 522
6231 DET. H. MED SKOTØY.....	6	4 389	6	5 114	5	3 459
6232 DET. H. MED HEPREKONFEKSJON.....	1	:	3	:	4	5 226
6233 DET. H. MED DAMEKONFEKSJON.....	5	3 421	5	:	1	:
6234 DET. H. MED GARN OG TRIKOTASJE.....	9	7 558	6	10 262	5	4 493
6235 DET. H. MED UTSTYRSVARER.....	-	-	-	-	-	-
6239 DET. H. MED BEKLEDNINGS- OG TEKSTILVARER ELLERS.....	4	:	7	3 214	2	:
624 DETALJHANDEL MED MØBLER OG INNBO.....	17	25 905	16	22 333	12	12 291
6241 DET. H. MED MØBLER OG TEPPER.....	7	:	4	8 494	7	:
6242 DET. H. MED RADIO, FJERNsYN, LAMPER OG ELEKTRISKE HUSHOLDNINGSSAPPARATER.....	8	14 171	8	13 015	3	5 942
6249 DET. H. MED INNBO ELLERS.....	2	:	4	824	2	:
625 DETALJHANDEL MED JERN- OG FARGEVARER, GLASS, STEINTØY OG SPORTSUTSTYR.....	10	9 294	8	11 681	6	7 135
6251 DET. H. MED JERNVARER OG KJØKKENUTSTYR	-	-	2	:	1	:
6252 DET. H. MED MALING OG LAKK.....	6	6 314	2	:	4	:
6253 DET. H. MED SPORTSUTSTYR.....	4	2 980	3	3 256	-	-
6254 DET. H. MED GLASS OG STEINTØY.....	-	-	1	:	1	:
626 DETALJHANDEL MED UR, OPTISKE ARTIKLER, MUSIKKINSTRUMENTER, GULL- OG SØLVVARER...	11	6 164	8	8 477	5	2 747
6261 DET. H. MED UR, OPTISKE ARTIKLER OG FOTOARTIKLER.....	5	:	5	4 482	2	:
6262 DET. H. MED MUSIKKINSTRUMENTER.....	3	:	1	:	1	:
6263 DET. H. MED GULL- OG SØLVVARER.....	3	2 568	2	:	2	:
627 DETALJHANDEL MED MOTORKJØRETØYER OG BENSIN.....	16	40 850	18	67 978	12	19 415
6271 DET. H. MED MOTORKJØRETØYER, DELER OG REKVISITA.....	4	16 736	8	46 862	-	-
6272 DET. H. MED BENSIN OG SMØREOLJER.....	12	24 114	10	21 116	12	19 415
629 DETALJHANDEL ELLERS.....	21	21 145	16	:	9	8 444
6291 DET. H. MED BØKER OG PAPIR.....	4	5 020	3	7 094	3	3 267
6292 DET. H. MED SYKEPLEIE- OG APOTEKER- VARER.....	1	:	2	:	2	:
6293 DET. H. MED KOSMETIKK.....	3	2 412	3	1 821	-	-
6294 DET. H. MED BLOMSTER OG PLANTER.....	7	4 367	2	:	3	:
6295 DET. H. MED BRENSSEL.....	-	-	3	5 832	-	-
6299 DET. H. MED VARER IKKE NEVNT ANNET STED.....	6	:	3	1 271	1	:

RETAIL TRADE, ESTABLISHMENTS AND SALES (EXCL. VAT), BY INDUSTRY, TRADE DISTRICT

344. ÅLESUND HANDELSDISTRIKT		4. MIDTRE HANDELSFELT		41. RØMSDAL OG NØRD- MØRE HANDELSOMRÅDE		411. MOLDE HANDELSDISTRIKT		412. ÅRDALSNES HANDELSDISTRIKT		GRUPPE- NUMMER
BEDRIFTER ESTABLISH- MENTS	OMSETNING SALES	BEDRIFTER ESTABLISH- MENTS	OMSETNING SALES	BEDRIFTER ESTABLISH- MENTS	OMSETNING SALES	BEDRIFTER ESTABLISH- MENTS	OMSETNING SALES	BEDRIFTER ESTABLISH- MENTS	OMSETNING SALES	GROUP NO.
1 000 KR		1 000 KR		1 000 KR		1 000 KR		1 000 KR		
569	1 270 048	4 173	9 632 402	1 022	1 841 603	439	880 591	84	113 485	62
?	:	26	806 293	1	:	-	-	-	-	621
244	383 183	1 983	3 578 928	520	791 954	219	346 210	39	43 908	622
80	130 134	862	1 664 648	252	368 667	116	160 560	13	11 225	6221
73	117 726	538	1 249 725	126	258 687	52	120 378	14	27 748	6222
18	21 944	79	86 524	14	13 408	1	:	3	376	6223
7	:	52	29 071	12	6 837	8	:	-	-	6224
7	:	22	9 227	4	1 267	-	-	-	-	6225
53	44 287	359	250 059	100	75 505	38	29 704	9	4 559	6226
1	:	15	239 652	2	:	1	:	-	-	6227
5	:	56	50 022	10	17 020	3	:	-	-	6229
100	149 227	536	875 554	132	191 193	54	100 226	10	10 498	623
16	22 534	74	128 862	18	28 017	7	:	3	2 025	6231
12	28 960	60	144 806	21	44 120	7	16 581	1	:	6232
17	30 366	110	251 265	25	41 667	10	21 730	2	:	6233
22	24 071	114	123 174	27	27 802	13	15 573	1	:	6234
5	4 578	29	58 311	7	7 090	2	:	-	-	6235
23	39 718	149	169 136	34	42 502	15	33 296	3	2 732	6239
52	102 859	335	659 978	91	153 065	43	67 312	7	7 361	624
16	48 268	106	286 926	26	52 828	13	:	2	:	6241
24	48 914	141	328 043	41	88 626	20	39 368	2	:	6242
12	5 677	88	45 009	24	11 611	10	:	3	644	6249
31	58 571	234	433 520	57	98 714	26	56 213	6	7 027	625
3	36 975	34	109 907	8	22 924	4	14 531	1	:	6251
8	:	67	106 865	17	31 453	7	15 895	2	:	6252
10	13 561	104	181 359	23	34 602	11	19 005	2	:	6253
5	:	29	35 389	9	9 735	4	6 782	1	:	6254
20	31 248	207	260 958	44	52 946	16	26 752	3	2 015	626
7	10 257	132	119 308	23	21 474	7	9 341	2	:	6261
6	7 248	28	52 421	9	11 839	4	8 373	-	-	6262
7	13 743	47	89 229	12	19 633	5	9 038	1	:	6263
69	430 887	502	2 528 764	108	449 698	53	251 572	12	34 306	627
35	330 569	219	1 800 267	45	335 446	22	202 819	4	18 666	6271
34	100 318	283	728 497	63	114 252	31	48 753	8	15 640	6272
51	:	355	488 402	69	:	28	32 306	7	8 370	629
9	27 147	64	154 068	10	25 372	6	9 990	1	:	6291
6	13 996	33	163 651	7	32 421	2	:	1	:	6292
6	5 300	43	26 243	13	:	5	:	2	:	6293
3	:	89	42 923	14	6 898	4	2 301	2	:	6294
6	6 283	32	34 209	9	8 822	4	3 607	-	-	6295
16	23 556	89	67 308	16	5 939	7	2 007	1	:	6299

TABELL B (FORTS.). DETALJHANDEL, BEDRIFTER OG OMSETNING (EKSKL. MOMS), ETTER NÆRINGSGRUPPE, HANDELSDISTRIKT

NÆRINGSGRUPPE INDUSTRY	413. SUNNDALSØRA HANDELSDISTRIKT		414. KRISTIANSUND HANDELSDISTRIKT		415. SURNA HANDELSDISTRIKT	
	BEDRIFTER ESTABLISH- MENTS	OMSETNING. SALES	BEDRIFTER ESTABLISH- MENTS	OMSETNING. SALES	BEDRIFTER ESTABLISH- MENTS	OMSETNING. SALES
	1 000 KR		1 000 KR		1 000 KR	
62 DETALJHANDEL I ALT TOTAL.....	99	153 479	320	592 643	80	101 410
621 VAREHUSHANDEL.....	1	:	-	-	-	-
622 DETALJHANDEL MED NÆRINGS- OG NYTEL- SESMIDLER.....	46	71 503	164	256 669	52	73 664
6221 LANDHANDEL.....	27	35 174	56	99 323	40	61 885
6222 KOLONIALVAREHANDEL.....	8	19 925	46	83 376	6	7 260
6223 DET. H. MED KJØTT OG KJØTTVARER.....	2	:	8	7 988	-	-
6224 DET. H. MED FISK OG VILT.....	1	:	2	:	1	:
6225 DET. H. MED BAKERVARER.....	1	:	3	:	-	-
6226 DET. H. MED TOBAKK, SJOKOLADE, FRUKT OG ISKREM.....	7	13 700	43	26 676	3	666
6227 DET. H. MED VIN OG BRENNEVIN.....	-	-	1	:	-	-
6229 DET. H. MED NÆRINGS- OG NYTEL- SESMIDLER ELLERS.....	-	-	5	12 043	2	:
623 DETALJHANDEL MED BEKLEDNINGS- OG TEKSTILVARER.....	14	12 079	46	62 830	8	5 515
6231 DET. H. MED SKOTØY.....	1	:	6	10 526	1	:
6232 DET. H. MED HERREKONFEKSJON.....	3	4 434	8	18 086	2	:
6233 DET. H. MED DAMEKONFEKSJON.....	1	:	11	15 034	1	:
6234 DET. H. MED GARN OG TRIKOTASJE.....	4	2 837	7	:	2	:
6235 DET. H. MED UTSTYRSVARER.....	1	:	2	:	2	:
6239 DET. H. MED BEKLEDNINGS- OG TEKSTILVARER ELLERS.....	4	903	12	5 571	-	-
624 DETALJHANDEL MED MØBLER OG INNØ.....	9	12 624	27	61 615	5	4 153
6241 DET. H. MED MØBLER OG TEPPER.....	2	:	7	23 650	2	:
6242 DET. H. MED RADIO, FJERNSYN, LAMPER OG ELEKTRISKE HUSHOLDNINGSAPPARATER....	6	9 624	11	32 971	2	:
6249 DET. H. MED INNØ ELLERS.....	1	:	9	4 994	1	:
625 DETALJHANDEL MED JERN- OG FARGEVARER, GLASS, STEINTØY OG SPORTSUTSTYR.....	6	6 978	16	26 177	3	2 319
6251 DET. H. MED JERNVARER OG KJØKKENUTSTYR	2	:	1	:	-	-
6252 DET. H. MED MALING OG LAKK.....	2	:	5	9 818	1	:
6253 DET. H. MED SPORTSUTSTYR.....	2	:	6	10 370	2	:
6254 DET. H. MED GLASS OG STEINTØY.....	-	-	4	:	-	-
626 DETALJHANDEL MED UR, OPTISKE ARTIKLER, MUSIKKINSTRUMENTER, GULL- OG SØLVVARER...	4	4 024	18	19 481	3	674
6261 DET. H. MED UR, OPTISKE ARTIKLER OG FOTOARTIKLER.....	3	2 363	9	8 480	2	:
6262 DET. H. MED MUSIKKINSTRUMENTER.....	-	-	5	3 466	-	-
6263 DET. H. MED GULL- OG SØLVVARER.....	1	:	4	7 535	1	:
627 DETALJHANDEL MED MOTORKJØRETØYER OG BENSIN.....	14	21 161	24	131 261	5	11 396
6271 DET. H. MED MOTORKJØRETØYER, DELER OG REKVISITA.....	5	9 452	14	104 509	-	-
6272 DET. H. MED BENSIN OG SMØREOLJER.....	9	11 709	10	26 752	5	11 398
629 DETALJHANDEL ELLERS.....	5	:	25	34 560	4	3 687
6291 DET. H. MED BØKER OG PAPIR.....	1	:	2	:	-	-
6292 DET. H. MED SYKEPLEIE- OG APOTEKER- VARER.....	1	:	2	:	1	:
6293 DET. H. MED KOSMETIKK.....	-	-	5	3 370	1	:
6294 DET. H. MED BLØMSTER OG PLANTER.....	2	:	6	2 717	-	-
6295 DET. H. MED BRØNSEL.....	-	-	5	5 215	-	-
6299 DET. H. MED VARER IKKE NEVNT ANNET STED.....	1	:	5	2 264	2	:

RETAIL TRADE, ESTABLISHMENTS AND SALES (EXCL. VAT), BY INDUSTRY, TRADE DISTRICT

42. SØNDRE TRØNDELAG HANDELSOMRÅDE		421. OPPDAL HANDELSDISTRIKT		422. PØRØS/STØREN HANDELSDISTRIKT		423. HITRA/FRØYA HANDELSDISTRIKT		424. ØRKANGER HANDELSDISTRIKT		GRUPPE- NUMMER
BEDRIFTER ESTABLISH- MENTS	OMSETNING SALES	BEDRIFTER ESTABLISH- MENTS	OMSETNING SALES	BEDRIFTER ESTABLISH- MENTS	OMSETNING SALES	BEDRIFTER ESTABLISH- MENTS	OMSETNING SALES	BEDRIFTER ESTABLISH- MENTS	OMSETNING SALES	GROUP NO.
1 000 KR		1 000 KR		1 000 KR		1 000 KR		1 000 KR		
1 739	4 692 170	70	131 592	112	246 250	84	95 259	167	211 984	52
14	510 626	1	:	3	55 037	-	-	1	:	621
766	1 524 826	31	60 893	49	99 622	66	79 313	36	130 791	622
277	602 309	19	49 703	22	64 594	53	71 313	48	97 678	6221
243	636 371	5	7 247	13	15 710	5	6 353	13	23 586	6222
33	34 116	2	:	2	:	1	:	3	:	6223
30	15 915	-	-	1	:	2	:	1	:	6224
14	6 759	-	-	-	-	-	-	-	-	6225
136	102 752	4	2 296	8	6 940	5	968	15	5 853	6226
6	116 180	-	-	1	:	-	-	-	-	6227
27	10 424	1	:	2	:	-	-	3	2 215	6229
237	455 568	5	4 270	8	5 263	4	2 461	17	17 322	623
32	65 472	-	-	1	:	-	-	3	3 086	6231
24	68 924	1	:	-	-	-	-	-	-	6232
54	155 660	1	:	2	:	-	-	4	8 556	6233
44	42 867	-	-	3	2 716	1	:	4	:	6234
16	43 471	1	:	-	-	1	:	1	:	6235
69	79 174	2	:	2	:	2	:	7	3 117	6239
140	320 319	6	7 978	11	14 512	3	2 120	13	21 815	624
49	157 336	2	:	3	:	3	2 120	5	9 457	6241
55	144 133	3	3 735	6	10 357	-	-	6	:	6242
36	18 850	1	:	2	:	-	-	2	:	6249
100	194 302	3	4 033	5	7 715	3	9 501	10	:	625
15	38 469	-	-	1	:	1	:	1	:	6251
25	34 984	1	:	2	:	1	:	3	3 458	6252
47	100 517	2	:	1	:	-	-	5	5 679	6253
13	20 332	-	-	1	:	-	-	-	-	6254
93	141 916	4	3 404	8	6 143	3	544	6	6 352	626
65	67 698	2	:	4	2 175	-	-	5	:	6261
11	29 270	-	-	2	:	1	:	-	-	6262
22	44 948	2	:	2	:	2	:	1	:	6263
208	1 298 575	13	:	15	43 954	2	:	20	74 632	627
80	924 463	2	:	4	19 655	2	:	6	42 874	6271
128	374 112	11	23 114	11	24 299	-	-	14	31 758	6272
174	246 038	7	4 722	13	14 004	3	692	10	17 183	629
35	80 641	1	:	4	3 757	-	-	3	5 053	6291
21	82 815	1	:	2	:	-	-	2	:	6292
17	11 154	1	:	2	:	-	-	1	:	6293
41	16 507	3	926	3	1 580	1	:	2	:	6294
14	19 388	-	-	1	:	1	:	1	:	6295
46	35 533	1	:	1	:	1	:	1	:	6299

TABELL 3 (FORTS.). DETALJHANDEL, BEDRIFTER OG OMSETNING (EKSKL. MOMS), ETTER NÆRINGSGRUPPE, HANDELSDISTRIKT

NÆRINGSGRUPPE INDUSTRY	425. TRONDHEIM HANDELSDISTRIKT		426. STJØRDALSHALSEN HANDELSDISTRIKT		427. NORDRE FOSEN HANDELSDISTRIKT	
	BEDRIFTER ESTABLISH- MENTS	OMSETNING. SALES	BEDRIFTER ESTABLISH- MENTS	OMSETNING. SALES	BEDRIFTER ESTABLISH- MENTS	OMSETNING. SALES
	1 000 KR		1 000 KR		1 000 KR	
62 DETALJHANDEL I ALT TOTAL.....	1 031	3 299 862	130	353 521	145	253 702
621 VAREHUSHANDEL.....	6	327 067	2	:	1	:
622 DETALJHANDEL MED NÆRINGS- OG NYTEL- SESMIDLER.....	395	896 289	53	93 107	84	164 811
6221 LANDHANDEL.....	48	136 808	17	36 217	70	145 996
6222 KOLONIALVAREHANDEL.....	181	525 902	18	47 291	3	10 274
6223 DET. H. MED KJØTT OG KJØTTVARER.....	24	30 093	-	-	1	:
6224 DET. H. MED FISK OG VILT.....	22	:	2	:	2	:
6225 DET. H. MED BAKERVARER.....	12	:	2	:	-	-
6226 DET. H. MED TOBAKK, SJØKOLADE, FRUKT OG ISKREM.....	85	76 225	13	8 487	6	1 983
6227 DET. H. MED VIN OG BRENNEVIN.....	5	105 978	-	-	-	-
6229 DET. H. MED NÆRINGS- OG NYTEL- SESMIDLER ELLERS.....	18	4 482	1	:	2	:
623 DETALJHANDEL MED BEKLEDNINGS- OG TEKSTILVARER.....	177	388 736	19	30 455	7	7 061
6231 DET. H. MED SKOTØY.....	25	57 262	2	:	1	:
6232 DET. H. MED HERREKONFEKSJON.....	20	64 317	2	:	1	:
6233 DET. H. MED DAMEKONFEKSJON.....	42	131 293	4	13 364	1	:
6234 DET. H. MED GARN OG TRIKOTASJE.....	27	30 308	6	4 317	3	3 860
6235 DET. H. MED UTSTYRSVARER.....	12	42 091	1	:	-	-
6239 DET. H. MED BEKLEDNINGS- OG TEKSTILVARER ELLERS.....	51	63 465	4	6 505	1	:
624 DETALJHANDEL MED MØBLER OG INNBO.....	88	229 763	14	31 952	5	12 179
6241 DET. H. MED MØBLER OG TEPPER.....	30	116 368	5	15 696	1	:
6242 DET. H. MED RADIO, FJERNESYN, LAMPER OG ELEKTRISKE HUSHOLDNINGSSAPPARATER...	33	98 615	4	14 545	3	:
6249 DET. H. MED INNBO ELLERS.....	25	14 780	5	1 711	1	:
625 DETALJHANDEL MED JERN- OG FARGEVARER, GLASS, STEINTØY OG SPORTSUTSTYR.....	63	149 546	8	:	8	:
6251 DET. H. MED JERNVARER OG KJØKKENUTSTYR	11	26 861	-	-	1	:
6252 DET. H. MED MALING OG LAKK.....	16	26 146	-	-	2	:
6253 DET. H. MED SPORTSUTSTYR.....	26	77 797	6	7 109	5	4 252
6254 DET. H. MED GLASS OG STEINTØY.....	10	18 742	2	:	-	-
626 DETALJHANDEL MED UR, OPTISKE ARTIKLER, MUSIKKINSTRUMENTER, GULL- OG SØLVVARER...	64	112 482	9	10 527	4	2 464
6261 DET. H. MED UR, OPTISKE ARTIKLER OG FOTOARTIKLER.....	45	54 660	6	4 366	3	:
6262 DET. H. MED MUSIKKINSTRUMENTER.....	7	25 816	1	:	-	-
6263 DET. H. MED GULL- OG SØLVVARER.....	12	32 006	2	:	1	:
627 DETALJHANDEL MED MOTORKJØRETØYER OG BENSIN.....	117	1 005 113	20	106 745	21	41 600
6271 DET. H. MED MOTORKJØRETØYER, DELER OG REKVISITA.....	53	777 010	7	63 569	6	17 938
6272 DET. H. MED BENSIN OG SMØREOLJER.....	64	228 103	13	43 176	15	23 662
629 DETALJHANDEL ELLERS.....	121	190 866	5	9 766	15	8 805
6291 DET. H. MED BØKER OG PAPIR.....	25	66 518	1	:	1	:
6292 DET. H. MED SYKEPLEIE- OG APOTEKER- VARER.....	13	54 565	1	:	2	:
6293 DET. H. MED KOSMETIKK.....	11	8 390	-	-	2	:
6294 DET. H. MED BLØMSTER OG PLANTER.....	25	12 316	1	:	6	577
6295 DET. H. MED BRENNSEL.....	11	15 133	-	-	-	-
6299 DET. H. MED VARER IKKE NEVNT ANNET STED.....	36	33 944	2	:	4	648

RETAIL TRADE. ESTABLISHMENTS AND SALES (EXCL. VAT), BY INDUSTRY, TRADE DISTRICT

43. NORDRE TRØNDELAG HANDELSOMRÅDE		431. LEVANGER HANDELSDISTRIKT		432. STEINKJER HANDELSDISTRIKT		433. NAMSOS HANDELSDISTRIKT		434. GRONG HANDELSDISTRIKT		GRUPPE- NUMMER
BEDRIFTER ESTABLISH- MENTS	OMSETNING SALES	BEDRIFTER ESTABLISH- MENTS	OMSETNING SALES	BEDRIFTER ESTABLISH- MENTS	OMSETNING SALES	BEDRIFTER ESTABLISH- MENTS	OMSETNING SALES	BEDRIFTER ESTABLISH- MENTS	OMSETNING SALES	GROUP NO.
1 000 KR		1 000 KR		1 000 KR		1 000 KR		1 000 KR		
780	1 757 249	258	574 868	197	547 049	174	435 428	54	77 167	62
6	:	3	60 800	1	:	2	:	-	-	621
377	713 158	125	248 760	80	173 962	79	153 039	33	51 115	622
179	381 719	56	120 616	29	74 772	30	73 663	24	46 706	6221
96	222 334	30	86 466	28	64 696	21	50 859	6	3 867	6222
15	24 186	6	:	5	:	4	4 131	-	-	6223
7	5 191	1	:	2	:	2	:	-	-	6224
4	1 201	1	:	-	-	2	:	-	-	6225
62	30 701	25	13 409	12	5 883	16	9 519	3	542	6226
3	36 282	1	:	1	:	1	:	-	-	6227
11	11 544	5	8 813	3	1 959	3	772	-	-	6229
91	136 333	29	37 238	27	49 621	24	:	1	:	623
11	21 112	3	5 380	4	7 501	4	8 231	-	-	6231
8	17 524	3	:	1	:	4	12 245	-	-	6232
18	29 566	7	7 557	6	:	2	:	-	-	6233
23	32 267	4	:	8	15 382	6	9 631	1	:	6234
2	:	1	:	1	:	-	-	-	-	6235
29	33 517	11	13 871	7	8 241	8	9 512	-	-	6239
58	107 056	19	24 048	17	37 926	15	39 737	-	-	624
18	50 309	5	:	6	15 564	5	20 665	-	-	6241
22	46 972	7	8 238	6	18 396	5	16 247	-	-	6242
18	9 775	7	:	5	3 968	5	2 825	-	-	6249
44	83 457	18	25 011	12	29 512	8	21 571	3	758	625
8	34 600	4	13 430	2	:	2	:	-	-	6251
13	18 872	6	5 529	3	5 745	2	:	-	-	6252
19	26 950	7	:	5	10 454	3	7 178	3	758	6253
4	3 035	1	:	2	:	1	:	-	-	6254
36	36 035	14	13 856	11	12 545	8	7 758	-	-	626
22	15 001	9	6 907	6	3 636	6	:	-	-	6261
5	5 811	1	:	3	:	-	-	-	-	6262
7	15 223	4	:	2	:	2	:	-	-	6263
109	470 880	32	135 446	31	178 474	25	120 323	15	24 319	627
50	317 068	15	73 947	17	127 540	11	93 538	4	17 516	6271
59	153 812	17	61 499	14	50 934	14	26 785	11	6 803	6272
59	84 390	18	29 709	18	:	13	20 685	2	:	629
8	25 829	3	:	1	:	3	7 361	-	-	6291
6	28 028	2	:	2	:	1	:	-	-	6292
7	4 073	2	:	3	2 482	1	:	-	-	6293
20	12 962	6	3 777	6	5 079	5	2 925	1	:	6294
5	1 153	2	:	1	:	-	-	-	-	6295
13	12 345	3	5 036	5	3 812	3	:	1	:	6299

TABELL 3 (FORTS.). DETALJHANDEL, BEDRIFTER OG OMSETNING (EKSKL. MOMS), ETTER NÆRINGSGRUPPE, HANDELSDISTRIKT

NÆRINGSGRUPPE INDUSTRY	435. RØRVIK HANDELSDISTRIKT		44. SØNDRE NORDLAND HANDELSOMRÅDE		441. BRØNNØYSUND HANDELSDISTRIKT	
	BEDRIFTER ESTABLISH- MENTS	OMSETNING. SALES	BEDRIFTER ESTABLISH- MENTS	OMSETNING. SALES	BEDRIFTER ESTABLISH- MENTS	OMSETNING. SALES
	1 000 KR		1 000 KR		1 000 KR	
62 DETALJHANDEL I ALT TOTAL.....	97	122 737	637	1 341 375	119	214 791
621 VAREHUSHANDEL.....	-	-	5	152 490	1	:
622 DETALJHANDEL MED NÆRINGS- OG NYTEL- SESMIDLER.....	60	86 282	320	548 990	70	128 740
6221 LANDHANDEL.....	40	65 962	154	311 953	51	105 338
6222 KOLONIALVAREHANDEL.....	11	16 446	73	132 333	7	10 094
6223 DET. H. MED KJØTT OG KJØTTVARER.....	-	-	17	14 814	3	:
6224 DET. H. MED FISK OG VILT.....	2	:	3	1 128	-	-
6225 DET. H. MED BAKERVARER.....	1	:	-	-	-	-
6226 DET. H. MED TOBAKK, SJOKOLADE, FRUKT OG ISKREM.....	6	1 348	61	41 101	7	6 048
6227 DET. H. MED VIH OG BRENNEVIN.....	-	-	4	36 627	1	:
6229 DET. H. MED NÆRINGS- OG NYTEL- SESMIDLER ELLERS.....	-	-	8	11 034	1	:
623 DETALJHANDEL MED BEKLEDNINGS- OG TEKSTILVARER.....	10	5 948	74	92 455	12	16 520
6231 DET. H. MED SKOTØY.....	-	-	13	14 261	3	2 779
6232 DET. H. MED HERREKONFEKSJON.....	-	-	7	14 238	-	-
6233 DET. H. MED DAMEKONFEKSJON.....	3	1 761	13	24 372	2	:
6234 DET. H. MED GARN OG TRIKOTASJE.....	4	2 294	20	20 238	3	5 871
6235 DET. H. MED UTSTYRSVARER.....	-	-	4	5 403	2	:
6239 DET. H. MED BEKLEDNINGS- OG TEKSTILVARER ELLERS.....	3	1 893	17	13 943	2	:
624 DETALJHANDEL MED MØBLER OG INNBO.....	7	5 343	46	79 538	8	9 768
6241 DET. H. MED MØBLER OG TEPPER.....	2	:	13	26 453	2	:
6242 DET. H. MED RADIO, FJERNSYN, LAMPER OG ELEKTRISKE HUSHOLDNINGSSAPPARATER...	4	4 091	23	48 312	4	5 147
6249 DET. H. MED INNBO ELLERS.....	1	:	10	4 773	2	:
625 DETALJHANDEL MED JERN- OG FARGEVARER, GLASS, STEINTØY OG SPORTSUTSTYR.....	3	6 605	33	57 047	3	4 761
6251 DET. H. MED JERNVARER OG KJØKKENUTSTYR	-	-	3	13 914	-	-
6252 DET. H. MED MALING OG LAKK.....	2	:	12	21 556	1	:
6253 DET. H. MED SPORTSUTSTYR.....	1	:	15	19 290	2	:
6254 DET. H. MED GLASS OG STEINTØY.....	-	-	3	2 287	-	-
626 DETALJHANDEL MED UR, OPTISKE ARTIKLER, MUSIKKINSTRUMENTER, GULL- OG SØLVVARER...	3	1 876	29	30 061	5	:
6261 DET. H. MED UR, OPTISKE ARTIKLER OG FOTOARTIKLER.....	1	:	22	15 135	4	2 907
6262 DET. H. MED MUSIKKINSTRUMENTER.....	1	:	3	5 501	1	:
6263 DET. H. MED GULL- OG SØLVVARER.....	1	:	4	9 425	-	-
627 DETALJHANDEL MED MOTORKJØRETØYER OG BENSIN.....	6	12 318	77	309 611	11	24 982
6271 DET. H. MED MOTORKJØRETØYER, DELER OG REKVISITA.....	3	4 527	44	223 290	6	15 430
6272 DET. H. MED BENSIN OG SMØREOLJER.....	3	7 791	33	86 321	5	9 552
629 DETALJHANDEL ELLERS.....	8	4 365	53	:	9	11 715
6291 DET. H. MED BØKER OG PAPIR.....	1	:	11	22 226	2	:
6292 DET. H. MED SYKEPLEIE- OG APOTEKER- VARER.....	1	:	4	20 387	1	:
6293 DET. H. MED KOSMETIKK.....	1	:	6	3 677	-	-
6294 DET. H. MED BLOMSTER OG PLANTER.....	2	:	14	:	3	1 928
6295 DET. H. MED BRENSSEL.....	2	:	4	4 846	-	-
6299 DET. H. MED VARER IKKE NEVNT ANNET STED.....	1	:	14	13 491	3	2 045

RETAIL TRADE, ESTABLISHMENTS AND SALES (EXCL. VAT), BY INDUSTRY, TRADE DISTRICT

442. FOSJØEN HANDELSDISTRIKT		443. SANDNESSJØEN HANDELSDISTRIKT		444. MØ/NESNA HANDELSDISTRIKT		5. NORDRE HANDELSFELT		51. VESTFJORDEN HANDELSOMRÅDE		GRUPPE- NUMMER
BEDRIFTER ESTABLISH- MENTS	OMSETNING SALES	BEDRIFTER ESTABLISH- MENTS	OMSETNING SALES	BEDRIFTER ESTABLISH- MENTS	OMSETNING SALES	BEDRIFTER ESTABLISH- MENTS	OMSETNING SALES	BEDRIFTER ESTABLISH- MENTS	OMSETNING SALES	GROUP NO.
1 000 KR		1 000 KR		1 000 KR		1 000 KR		1 000 KR		
154	362 386	123	190 220	241	573 978	3 267	6 443 999	795	1 597 147	62
1	:	1	:	2	:	18	358 135	2	:	621
60	123 193	73	87 967	117	209 090	1 719	2 703 753	442	676 827	622
19	59 222	42	54 337	42	93 056	819	1 250 531	230	327 731	6221
18	29 197	15	20 007	33	73 035	406	762 308	95	210 751	6222
2	:	4	:	8	4 599	84	117 567	14	13 483	6223
2	:	1	:	-	-	46	40 255	14	17 268	6224
-	-	-	-	-	-	6	2 408	2	:	6225
17	10 507	9	5 912	28	18 634	312	242 780	72	50 870	6226
1	:	1	:	1	:	9	235 546	2	:	6227
1	:	1	:	5	2 519	37	32 328	13	:	6229
20	20 343	17	18 665	25	36 927	437	598 484	89	174 542	623
3	:	2	:	5	5 551	55	79 569	13	20 380	6231
3	3 411	2	:	2	:	49	112 336	9	23 062	6232
2	:	3	2 438	6	13 329	86	149 366	19	43 444	6233
5	4 272	6	6 086	6	4 009	114	103 813	22	21 781	6234
-	-	-	-	2	:	33	61 714	5	27 796	6235
7	7 336	4	:	4	3 787	100	91 686	21	38 079	6239
12	22 211	9	21 246	17	26 313	226	493 529	60	149 082	624
4	:	3	:	4	6 882	72	196 893	16	49 060	6241
6	13 139	4	12 927	9	17 099	117	274 728	37	93 486	6242
2	:	2	:	4	2 332	37	21 908	7	6 536	6249
9	20 093	8	13 939	13	18 254	151	311 868	35	69 041	625
1	:	2	:	-	-	24	85 834	6	27 590	6251
4	8 669	2	:	5	10 093	50	113 830	10	17 628	6252
4	:	3	2 750	6	:	63	97 751	16	18 938	6253
-	-	1	:	2	:	14	14 453	3	4 915	6254
9	:	4	:	11	:	126	140 844	28	32 069	626
7	4 267	3	1 957	8	6 004	82	76 733	18	15 137	6261
1	:	-	-	1	:	19	21 108	3	4 061	6262
1	:	1	:	2	:	25	43 003	7	12 871	6263
28	123 898	3	16 904	35	143 827	333	1 495 559	71	369 177	627
17	:	2	:	19	105 509	169	1 042 543	34	260 801	6271
11	:	1	:	16	33 318	164	453 016	37	108 376	6272
15	18 395	8	13 390	21	27 683	257	341 827	68	:	629
3	6 433	1	:	5	8 734	56	118 105	13	19 491	6291
1	:	1	:	1	:	30	113 695	6	31 234	6292
2	:	2	:	2	:	30	20 670	7	:	6293
3	:	2	:	6	2 337	78	38 535	25	8 075	6294
1	:	1	:	2	:	26	25 364	7	5 938	6295
5	:	1	:	5	6 095	37	25 458	10	10 300	6299

TABELL 3 (FORTS.). DETALJHANDEL, BEDRIFTER OG OMSETNING (EKSKL. MOMS), ETTER NÆRINGSGRUPPE, HANDELSDISTRIKT

NÆRINGSGRUPPE INDUSTRY	511. 3000 HANDELSDISTRIKT		512. FAUSKE HANDELSDISTRIKT		513. LOFOTEN HANDELSDISTRIKT	
	BEDRIFTER ESTABLISH- MENTS	OMSETNING. SALES	BEDRIFTER ESTABLISH- MENTS	OMSETNING. SALES	BEDRIFTER ESTABLISH- MENTS	OMSETNING. SALES
		1 000 KR		1 000 KR		1 000 KR
62 DETALJHANDEL I ALT TOTAL.....	373	956 919	148	259 996	274	380 232
621 VAREHUSHANDEL.....	1	:	1	:	-	-
622 DETALJHANDEL MED NÆRINGS- OG NYTEL- SESMIDLER.....	198	363 755	80	117 566	164	195 506
6221 LANDHANDEL.....	109	176 144	40	58 987	81	92 600
6222 KOLONIALVAREHANDEL.....	37	113 576	17	45 404	39	51 771
6223 DET. H. MED KJØTT OG KJØTTVARER.....	3	5 345	5	:	6	:
6224 DET. H. MED FISK OG VILT.....	6	5 966	3	2 713	5	8 589
6225 DET. H. MED BAKERVARER.....	-	-	1	:	1	:
6226 DET. H. MED TOBAKK, SJOKOLADE, FRUKT OG ISKREM.....	31	21 183	14	9 136	27	20 551
6227 DET. H. MED VIN OG BRENNEVIN.....	1	:	-	-	1	:
6229 DET. H. MED NÆRINGS- OG NYTEL- SESMIDLER ELLERS.....	9	4 199	-	-	4	2 326
623 DETALJHANDEL MED BEKLEDNINGS- OG TEKSTILVARER.....	37	104 229	21	34 999	31	35 314
6231 DET. H. MED SKOTØY.....	4	10 154	4	4 634	5	5 592
6232 DET. H. MED HERREKONFEKSJON.....	6	17 533	1	:	2	:
6233 DET. H. MED DAMEKONFEKSJON.....	7	:	4	18 497	8	14 137
6234 DET. H. MED GARN OG TRIKOTASJE.....	8	12 843	4	:	10	:
6235 DET. H. MED UTSTYRSVARER.....	3	:	1	:	1	:
6239 DET. H. MED BEKLEDNINGS- OG TEKSTILVARER ELLERS.....	9	25 609	7	9 534	5	2 936
624 DETALJHANDEL MED MØBLER OG INNBO.....	29	84 608	12	21 784	19	42 690
6241 DET. H. MED MØBLER OG TEPPER.....	8	:	3	:	5	11 462
6242 DET. H. MED RADIO, FJERNSYN, LAMPER OG ELEKTRISKE HUSHOLDNINGSAPPARATER.....	15	48 906	8	13 352	14	31 228
6249 DET. H. MED INNBO ELLERS.....	6	:	1	:	-	-
625 DETALJHANDEL MED JERN- OG FARGEVARER, GLASS, STEINTØY OG SPORTSUTSTYR.....	18	38 270	7	18 539	10	12 232
6251 DET. H. MED JERNVARER OG KJØKKENUTSTYR	3	:	2	:	1	:
6252 DET. H. MED MALING OG LAKK.....	6	10 859	1	:	3	:
6253 DET. H. MED SPORTSUTSTYR.....	8	14 248	4	2 224	4	2 436
6254 DET. H. MED GLASS OG STEINTØY.....	1	:	-	-	2	:
626 DETALJHANDEL MED UR, OPTISKE ARTIKLER, MUSIKKINSTRUMENTER, GULL- OG SØLVVARER...	15	22 433	5	3 100	8	6 536
6261 DET. H. MED UR, OPTISKE ARTIKLER OG FOTOARTIKLER.....	10	11 120	4	:	4	:
6262 DET. H. MED MUSIKKINSTRUMENTER.....	1	:	-	-	2	:
6263 DET. H. MED GULL- OG SØLVVARER.....	4	:	1	:	2	:
627 DETALJHANDEL MED MOTORKJØRETØYER OG BENSIN.....	42	268 365	13	37 197	16	63 615
6271 DET. H. MED MOTORKJØRETØYER, DELER OG REKVISITA.....	24	213 149	2	:	8	:
6272 DET. H. MED BENSIN OG SMØRELJER.....	18	55 216	11	:	8	:
629 DETALJHANDEL ELLERS.....	33	:	9	:	26	24 339
6291 DET. H. MED BØKER OG PAPIR.....	6	9 320	2	:	5	:
6292 DET. H. MED SYKEPLEIE- OG APOTEKER- VARER.....	3	17 733	1	:	2	:
6293 DET. H. MED KOSMETIKK.....	4	4 231	2	:	1	:
6294 DET. H. MED BLOMSTER OG PLANTER.....	13	:	2	:	10	4 235
6295 DET. H. MED BRENSEL.....	2	:	1	:	4	3 428
6299 DET. H. MED VARER IKKE NEVNT ANNET STED.....	5	8 163	1	:	4	:

77

RETAIL TRADE. ESTABLISHMENTS AND SALES (EXCL. VAT), BY INDUSTRY, TRADE DISTRICT

52. NORDRE NORDLAND OG S.TROMS H.OMRÅDE		521. HARVIK HANDELSDISTRIKT		522. VESTERRLEN HANDELSDISTRIKT		523. HARSTAD HANDELSDISTRIKT		524. INDRE SØR-TROMS HANDELSDISTRIKT		GRUPPE- NUMMER
BEDRIFTER ESTABLISH- MENTS	OMSETNING SALES	BEDRIFTER ESTABLISH- MENTS	OMSETNING SALES	BEDRIFTER ESTABLISH- MENTS	OMSETNING SALES	BEDRIFTER ESTABLISH- MENTS	OMSETNING SALES	BEDRIFTER ESTABLISH- MENTS	OMSETNING SALES	GROUP NO.
1 000 KR		1 000 KR		1 000 KR		1 000 KR		1 000 KR		
961	1 784 726	306	571 976	333	486 882	255	565 028	67	160 840	62
5	94 743	2	:	1	:	1	:	1	:	621
497	715 803	155	211 505	178	222 161	124	224 184	40	57 953	622
239	333 708	64	78 048	94	125 006	52	85 278	29	45 376	6221
120	193 894	43	76 919	34	:	38	59 154	5	:	6222
26	46 423	9	8 688	11	6 627	6	31 108	-	-	6223
12	:	6	:	1	:	4	:	1	:	6224
2	:	1	:	-	-	1	:	-	-	6225
91	69 367	30	21 591	36	22 904	20	18 744	5	6 128	6226
3	62 434	1	:	1	:	1	:	-	-	6227
4	3 062	1	:	1	:	2	:	-	-	6229
134	158 711	49	46 529	42	47 906	40	63 157	3	1 119	623
15	22 939	7	7 670	4	4 915	4	10 354	-	-	6231
14	36 661	5	9 057	3	6 065	6	21 539	-	-	6232
24	35 405	11	15 255	7	:	5	8 720	1	:	6233
35	33 925	13	8 116	11	:	10	11 729	1	:	6234
15	11 862	3	1 923	8	:	3	1 607	1	:	6235
31	17 919	10	4 508	9	4 203	12	9 208	-	-	6239
69	134 225	20	39 553	26	40 556	20	51 984	3	2 132	624
23	51 811	7	18 634	10	:	5	13 386	1	:	6241
36	76 684	9	:	14	:	11	37 293	2	:	6242
10	5 730	4	:	2	:	4	1 305	-	-	6249
47	97 571	12	38 363	22	23 038	12	:	1	:	625
10	40 480	2	:	5	5 499	3	:	-	-	6251
15	25 257	3	:	8	8 949	3	8 200	1	:	6252
16	26 214	6	8 701	6	6 992	4	10 521	-	-	6253
6	5 620	1	:	3	1 598	2	:	-	-	6254
37	41 311	12	12 309	11	11 132	11	15 399	3	2 471	626
24	22 802	6	4 546	8	8 227	7	7 558	3	2 471	6261
5	5 472	2	:	2	:	1	:	-	-	6262
3	13 037	4	:	1	:	3	:	-	-	6263
97	432 115	34	143 751	24	92 901	26	131 444	13	64 019	627
54	312 880	18	106 692	14	62 568	15	94 549	7	49 071	6271
43	119 235	16	37 059	10	30 333	11	36 895	6	14 948	6272
75	110 247	22	:	29	:	21	:	3	:	629
17	38 764	5	18 378	6	13 560	5	:	1	:	6291
10	33 207	4	11 019	4	:	1	:	1	:	6292
12	7 967	4	2 331	5	3 816	3	1 820	-	-	6293
19	11 590	5	:	8	4 422	5	5 064	1	:	6294
6	9 717	2	:	1	:	3	:	-	-	6295
11	9 002	2	:	5	:	4	4 257	-	-	6299

TABELL 3 (FORTS.). DETALJHANDEL, BEDRIFTER OG OMSETNING (EKSKL. MOMS), ETTER NÆRINGSGRUPPE, HANDELSDISTRIKT

NÆRINGSGRUPPE INDUSTRY	53. NORDRE TROMS HANDELSOMRÅDE		531. FINNSNES HANDELSDISTRIKT		532. TROMSØ HANDELSDISTRIKT	
	BEDRIFTER ESTABLISH- MENTS	OMSETNING. SALES	BEDRIFTER ESTABLISH- MENTS	OMSETNING. SALES	BEDRIFTER ESTABLISH- MENTS	OMSETNING. SALES
		1 000 KR		1 000 KR		1 000 KR
62 DETALJHANDEL I ALT TOTAL.....	335	1 716 361	233	363 591	485	1 201 086
621 VAREHUSHANDEL.....	4	97 761	2	:	2	:
622 DETALJHANDEL MED NÆRINGS- OG NYTEL- SESMIDLER.....	430	735 013	128	163 701	233	480 959
6221 LANDEHANDEL.....	208	335 452	73	113 381	91	154 546
6222 KOLONIALVAREHANDEL.....	100	219 132	26	33 330	63	167 362
6223 DET. H. MED KJØTT OG KJØTTVARER.....	22	32 388	7	:	13	30 335
6224 DET. H. MED FISK OG VILT.....	9	9 426	1	:	7	:
6225 DET. H. MED BAKERVERER.....	1	:	-	-	1	:
6226 DET. H. MED TØBakk, SJOKOLADE, FRUKT OG ISKREM.....	75	62 634	16	14 077	48	45 110
6227 DET. H. MED VIN OG BRENNEVIN.....	2	:	-	-	2	:
6229 DET. H. MED NÆRINGS- OG NYTEL- SESMIDLER ELLERS.....	13	:	5	1 176	9	6 825
623 DETALJHANDEL MED BEKLEDNINGS- OG TEKSTILVARER.....	130	169 280	32	29 139	82	129 183
6231 DET. H. MED SKOTØY.....	15	24 010	5	4 610	7	17 537
6232 DET. H. MED HERREKONFEKSJON.....	16	24 896	3	4 019	13	20 877
6233 DET. H. MED DAMEKONFEKSJON.....	29	54 650	6	11 262	17	40 037
6234 DET. H. MED GARN OG TRIKOTASJE.....	34	25 461	11	6 847	20	15 783
6235 DET. H. MED UTSTYRSVARER.....	9	18 810	2	:	7	18 347
6239 DET. H. MED BEKLEDNINGS- OG TEKSTILVARER ELLERS.....	27	21 453	5	:	18	16 602
624 DETALJHANDEL MED MØBLER OG INNBO.....	52	114 905	12	17 391	36	80 785
6241 DET. H. MED MØBLER OG TEPPER.....	18	52 505	6	:	10	28 972
6242 DET. H. MED RADIO, FJERNESYN, LAMPER OG ELEKTRISKE HUSHOLDNINGSAPPARATER.....	22	55 368	4	:	16	44 918
6249 DET. H. MED INNBO ELLERS.....	12	7 032	2	:	10	6 895
625 DETALJHANDEL MED JERN- OG FARGEVARER, GLASS, STEINTØY OG SPORTSUTSTYR.....	39	94 225	11	40 038	21	46 474
6251 DET. H. MED JERNVARER OG KJØKKENUTSTYR	6	:	2	:	4	:
6252 DET. H. MED MALING OG LAKK.....	14	45 539	3	28 173	7	14 057
6253 DET. H. MED SPORTSUTSTYR.....	17	34 101	5	9 321	9	20 376
6254 DET. H. MED GLASS OG STEINTØY.....	2	:	1	:	1	:
626 DETALJHANDEL MED UR, OPTISKE ARTIKLER, MUSIKKINSTRUMENTER, GULL- OG SØLVVARER...	44	51 321	11	11 787	28	57 257
6261 DET. H. MED UR, OPTISKE ARTIKLER OG FOTOARTIKLER.....	30	27 954	7	:	19	20 591
6262 DET. H. MED MUSIKKINSTRUMENTER.....	7	9 138	2	:	5	:
6263 DET. H. MED GULL- OG SØLVVARER.....	7	14 229	2	:	4	:
627 DETALJHANDEL MED MOTORKJØRETØYER OG BENSIN.....	79	371 765	23	43 304	46	310 690
6271 DET. H. MED MOTORKJØRETØYER, DELER OG REKVISITA.....	35	249 598	7	8 124	25	240 506
6272 DET. H. MED BENSIN OG SMØREOLJER.....	44	122 167	16	35 180	21	70 184
629 DETALJHANDEL ELLERS.....	57	82 091	14	:	37	:
6291 DET. H. MED BØKER OG PAPIR.....	15	31 887	3	4 148	9	24 773
6292 DET. H. MED SYKEPLEIE- OG APOTEKER- VARER.....	7	29 560	1	:	5	:
6293 DET. H. MED KOSMETIKK.....	7	5 439	-	-	7	5 439
6294 DET. H. MED BLOMSTER OG PLANTER.....	17	11 611	4	:	12	8 667
6295 DET. H. MED BRENSSEL.....	4	2 093	3	:	1	:
6299 DET. H. MED VARER IKKE NEVNT ANNET STED.....	7	1 501	3	188	3	:

RETAIL TRADE. ESTABLISHMENTS AND SALES (EXCL. VAT), BY INDUSTRY. TRADE DISTRICT

533. SKJERVØY HANDELSDISTRIKT		54. FINNMARK HANDELSOMRÅDE		541. ALTA HANDELSDISTRIKT		542. HAMMERFEST HANDELSDISTRIKT		543. HONNINGSVÅG/ KJØLLEFJØRD H. DISTR.		GRUPPE- NUMMER
BEDRIFTER ESTABLISH- MENTS	OMSETNING SALES	BEDRIFTER ESTABLISH- MENTS	OMSETNING SALES	BEDRIFTER ESTABLISH- MENTS	OMSETNING SALES	BEDRIFTER ESTABLISH- MENTS	OMSETNING SALES	BEDRIFTER ESTABLISH- MENTS	OMSETNING SALES	GROUP NO.
1 000 KR		1 000 KR		1 000 KR		1 000 KR		1 000 KR		
117	151 684	676	1 345 765	132	287 019	153	319 337	147	233 303	62
-	-	7	:	2	:	-	-	2	:	621
69	90 353	350	576 110	66	90 336	85	177 738	75	97 949	622
44	67 525	142	253 640	34	51 346	35	77 995	32	53 554	6221
11	18 440	91	158 531	14	25 564	21	38 429	16	26 437	6222
2	:	22	25 273	2	:	6	7 475	8	2 662	6223
1	:	11	7 488	3	831	3	:	3	:	6224
-	-	1	:	-	-	-	-	1	:	6225
11	3 447	74	59 909	12	11 026	17	12 872	14	10 599	6226
-	-	2	:	-	-	1	:	-	-	6227
-	-	7	14 740	1	:	2	:	1	:	6229
16	10 958	84	95 951	13	17 996	17	23 702	22	21 935	623
3	1 863	12	12 240	2	:	5	5 381	2	:	6231
-	-	10	27 717	1	:	2	:	5	8 534	6232
6	3 351	14	15 867	2	:	3	4 160	5	4 656	6233
3	2 831	23	22 646	2	:	3	1 176	7	5 224	6234
-	-	4	3 246	-	-	2	:	1	:	6235
4	2 913	21	14 235	6	3 166	2	:	2	:	6239
4	16 729	45	95 317	8	17 381	10	25 107	8	15 116	624
2	:	15	43 517	2	:	3	14 719	2	:	6241
2	:	22	49 190	4	7 001	6	:	5	7 781	6242
-	-	8	2 610	2	:	1	:	1	:	6249
7	7 713	30	51 031	6	13 732	8	12 085	8	8 537	625
-	-	2	:	-	-	1	:	1	:	6251
4	3 309	11	25 406	3	9 297	3	:	2	:	6252
3	4 404	14	18 528	3	4 435	3	4 043	3	2 614	6253
-	-	3	:	-	-	1	:	2	:	6254
5	2 277	17	16 143	5	3 198	3	5 095	2	:	626
4	:	10	10 840	2	:	2	:	2	:	6261
-	-	4	2 437	3	:	-	-	-	-	6262
1	:	3	2 866	-	-	1	:	-	-	6263
10	17 771	86	322 502	23	82 131	17	55 112	13	43 960	627
3	968	46	219 264	14	57 624	11	44 741	4	19 953	6271
7	16 803	40	103 238	9	24 507	6	10 371	9	24 007	6272
6	5 883	57	:	9	:	13	20 498	17	15 688	629
3	2 966	11	27 963	3	8 441	1	:	1	:	6291
1	:	7	19 694	1	:	1	:	2	:	6292
-	-	4	1 916	-	-	1	:	1	:	6293
1	:	17	7 259	2	:	4	2 283	5	1 579	6294
-	-	9	7 646	2	:	3	2 025	4	4 601	6295
1	:	9	4 655	1	:	3	2 287	4	1 861	6299

TABELL 3 (FORTS.). DETALJHANDEL, BEDRIFTER OG OMSETNING (EKSKL. MOMS), ETTER NÆRINGSGRUPPE, HANDELSDISTRIKT

NÆRINGSGRUPPE INDUSTRY	544. VADSØ HANDELSDISTRIKT		545. VARDØ HANDELSDISTRIKT		546. KIRKENES HANDELSDISTRIKT	
	BEDRIFTER ESTABLISH- MENTS	OMSETNING. SALES	BEDRIFTER ESTABLISH- MENTS	OMSETNING. SALES	BEDRIFTER ESTABLISH- MENTS	OMSETNING. SALES
		1 000 KR		1 000 KR		1 000 KR
62 DETALJHANDEL I ALT TOTAL.....	84	189 455	85	108 046	75	208 605
621 VAREHUSHANDEL.....	2	:	-	-	1	:
622 DETALJHANDEL MED NÆRINGS- OG NYTEL- SESMIDLER.....	43	53 685	47	65 495	34	90 907
6221 LANDHANDEL.....	20	21 488	11	24 733	10	24 514
6222 KOLONIALVAREHANDEL.....	14	20 388	14	:	12	:
6223 DET. H. MED KJØTT OG KJØTTVARER.....	1	:	3	1 169	2	:
6224 DET. H. MED FISK OG VILT.....	1	:	1	:	-	-
6225 DET. H. MED BAKERVARER.....	-	-	-	-	-	-
6226 DET. H. MED TOBAKK, SJOKOLADE, FRUKT OG ISKREM.....	6	7 590	16	10 618	9	7 204
6227 DET. H. MED VIN OG BRENNEVIN.....	-	-	-	-	1	:
6229 DET. H. MED NÆRINGS- OG NYTEL- SESMIDLER ELLERS.....	1	:	2	:	-	-
623 DETALJHANDEL MED BEKLEDNINGS- OG TEKSTILVARER.....	6	8 753	15	10 018	11	13 547
6231 DET. H. MED SKOTØY.....	-	-	1	:	2	:
6232 DET. H. MED HERREKONFEKSJON.....	1	:	-	-	1	:
6233 DET. H. MED DAMEKONFEKSJON.....	1	:	2	:	1	:
6234 DET. H. MED GARN OG TRIKOTASJE.....	2	:	5	6 020	4	6 649
6235 DET. H. MED UTSTYRSVARER.....	-	-	1	:	-	-
6239 DET. H. MED BEKLEDNINGS- OG TEKSTILVARER ELLERS.....	2	:	6	2 463	3	925
624 DETALJHANDEL MED MØBLER OG INNBO.....	5	8 526	7	15 194	7	13 993
6241 DET. H. MED MØBLER OG TEPPER.....	2	:	4	5 147	2	:
6242 DET. H. MED RADIO, FJERNSYN, LAMPER OG ELEKTRISKE HUSHOLDNINGSSAPPARATER...	3	:	3	10 047	1	:
6249 DET. H. MED INNBO ELLERS.....	-	-	-	-	4	1 378
625 DETALJHANDEL MED JERN- OG FARGEVARER, GLASS, STEINTØY OG SPORTSUTSTYR.....	4	6 814	2	:	2	:
6251 DET. H. MED JERNVARER OG KJØKKENUTSTYR	-	-	-	-	-	-
6252 DET. H. MED MALING OG LAKK.....	1	:	1	:	1	:
6253 DET. H. MED SPORTSUTSTYR.....	3	:	1	:	1	:
6254 DET. H. MED GLASS OG STEINTØY.....	-	-	-	-	-	-
626 DETALJHANDEL MED UR, OPTISKE ARTIKLER, MUSIKKINSTRUMENTER, GULL- OG SØLVVARER...	3	2 982	1	:	3	3 381
6261 DET. H. MED UR, OPTISKE ARTIKLER OG FOTOARTIKLER.....	2	:	-	-	2	:
6262 DET. H. MED MUSIKKINSTRUMENTER.....	-	-	-	-	1	:
6263 DET. H. MED GULL- OG SØLVVARER.....	1	:	1	:	-	-
627 DETALJHANDEL MED MOTORKJØRETØYER OG BENSIN.....	16	73 125	4	10 031	13	58 143
6271 DET. H. MED MOTORKJØRETØYER, DELER OG REKVISITA.....	8	53 714	-	-	9	43 232
6272 DET. H. MED BENSIN OG SMØREOLJER.....	8	19 411	4	10 031	4	14 911
629 DETALJHANDEL ELLERS.....	5	:	9	6 247	4	6 023
6291 DET. H. MED BØKER OG PAPIR.....	2	:	3	3 009	1	:
6292 DET. H. MED SYKEPLEIE- OG APOTEKER- VARER.....	1	:	1	:	1	:
6293 DET. H. MED KOSMETIKK.....	-	-	2	:	-	-
6294 DET. H. MED BLØMSTER OG PLANTER.....	2	:	3	695	1	:
6295 DET. H. MED BRENSEL.....	-	-	-	-	-	-
6299 DET. H. MED VARER IKKE NEVNT ANNET STED.....	-	-	-	-	1	:

Tabell 9. Detaljhandel. Bedrifter og omsetning (ekskl. moms) i utvalgte kommuner, etter næringsgruppe. Omsetning i 1 000 kr Retail trade. Establishments and sales (excl. VAT) in selected municipalities, by industry group. Sales in 1 000 kroner

Næringsgruppe Industry group ¹	0101 Halden		0102 Sarpsborg		0103 Fredrikstad	
	Bedrifter Establishments	Omsetning Sales	Bedrifter	Omsetning	Bedrifter	Omsetning
62 Detaljhandel i alt	252	502 447	208	431 464	376	864 037
621 Varehushandel	2	:	2	:	1	:
622 Detaljhandel med nærings- og nytelsesmidler	93	161 859	54	101 073	129	271 300
6221 Landhandel	14	18 608	-	-	-	-
6222 Kolonialvarehandel	32	97 831	16	47 691	46	170 194
6226 Detaljhandel med tobakk, sjokolade, frukt og iskrem	29	15 558	19	11 210	51	30 802
623 Detaljhandel med beklednings- og tekstilvarer	32	38 774	44	81 881	73	126 455
624 Detaljhandel med møbler og innbo ..	26	43 801	25	47 972	50	85 570
625 Detaljhandel med jern- og fargevarer, glass, steintøy og sportsutstyr	16	34 885	19	27 498	24	43 594
626 Detaljhandel med ur, optiske artikler, musikkinstrumenter, gull- og sølvvarer	14	14 587	17	27 402	23	31 164
627 Detaljhandel med motorkjøretøyer og bensin	37	140 709	19	47 152	29	152 486
6271 Detaljhandel med motorkjøretøyer, deler og rekvisita	19	99 628	10	18 700	14	112 529
6272 Detaljhandel med bensin og smøreljer	18	41 081	9	28 452	15	39 957
629 Detaljhandel ellers	32	:	28	:	47	:

	0104 Moss		0219 Bærum		0231 Skedsmo	
	Bedrifter	Omsetning	Bedrifter	Omsetning	Bedrifter	Omsetning
62 Detaljhandel i alt	247	639 890	401	1 214 090	282	963 559
621 Varehushandel	2	:	1	:	1	:
622 Detaljhandel med nærings- og nytelsesmidler	83	206 939	137	529 778	79	278 182
6221 Landhandel	-	-	4	11 554	2	:
6222 Kolonialvarehandel	32	129 965	67	355 767	32	164 374
6226 Detaljhandel med tobakk, sjokolade, frukt og iskrem	34	31 041	35	29 966	27	36 223
623 Detaljhandel med beklednings- og tekstilvarer	42	75 682	48	84 450	55	101 890
624 Detaljhandel med møbler og innbo ..	34	53 794	40	71 468	36	101 914
625 Detaljhandel med jern- og fargevarer, glass, steintøy og sportsutstyr	15	28 743	35	:	20	47 862
626 Detaljhandel med ur, optiske artikler, musikkinstrumenter, gull- og sølvvarer	20	22 050	24	32 832	18	26 893
627 Detaljhandel med motorkjøretøyer og bensin	20	160 107	54	299 482	41	310 456
6271 Detaljhandel med motorkjøretøyer, deler og rekvisita	12	132 122	22	171 233	27	223 318
6272 Detaljhandel med bensin og smøreljer	8	27 985	32	128 249	14	87 138
629 Detaljhandel ellers	31	:	62	111 287	32	:

¹ For English translation, see Annex 1.

Tabell 9 (forts.). Detaljhandel. Bedrifter og omsetning (ekskl. moms) i utvalgte kommuner, etter næringsgruppe. Omsetning i 1 000 kr Retail trade. Establishments and sales (excl. VAT) in selected municipalities, by industry group. Sales in 1 000 kroner

Næringsgruppe	0301 Oslo		0401 Hamar		0402 Kongsvinger	
	Bedrifter	Omsetning	Bedrifter	Omsetning	Bedrifter	Omsetning
62 Detaljhandel i alt	4 340	11 439 731	249	711 239	180	457 605
621 Varehushandel	9	523 833	-	-	1	:
622 Detaljhandel med nærings- og nytelsesmidler	1 572	3 562 404	69	184 623	51	105 243
6221 Landhandel	7	15 486	1	:	15	24 672
6222 Kolonialvarehandel	527	2 066 173	24	105 800	15	51 684
6226 Detaljhandel med tobakk, sjokolade, frukt og iskrem	605	496 164	27	16 912	9	3 168
623 Detaljhandel med beklednings- og tekstilvarer	723	1 531 210	48	112 998	32	35 705
624 Detaljhandel med møbler og innbo ..	457	987 232	32	64 820	23	25 337
625 Detaljhandel med jern- og fargevarer, glass, steintøy og sportsutstyr	265	625 232	12	34 689	10	:
626 Detaljhandel med ur, optiske artikler, musikkinstrumenter, gull- og sølvvarer	316	522 664	24	32 219	13	10 529
627 Detaljhandel med motorkjøretøyer og bensin	294	2 678 258	35	240 369	31	207 205
6271 Detaljhandel med motorkjøretøyer, deler og rekvisita	165	2 074 078	21	199 713	18	173 161
6272 Detaljhandel med bensin og smøreljer	129	604 180	14	40 656	13	34 044
629 Detaljhandel ellers	704	1 008 898	29	41 521	19	19 061

	0501 Lillehammer		0502 Gjøvik		0602 Drammen	
	Bedrifter	Omsetning	Bedrifter	Omsetning	Bedrifter	Omsetning
62 Detaljhandel i alt	231	675 949	257	713 004	535	1 570 899
621 Varehushandel	1	:	1	:	-	-
622 Detaljhandel med nærings- og nytelsesmidler	74	146 753	105	175 341	165	459 343
6221 Landhandel	8	11 184	16	31 418	2	:
6222 Kolonialvarehandel	28	69 907	35	73 464	61	297 027
6226 Detaljhandel med tobakk, sjokolade, frukt og iskrem	24	16 275	36	22 487	52	35 347
623 Detaljhandel med beklednings- og tekstilvarer	45	70 379	34	88 442	97	228 179
624 Detaljhandel med møbler og innbo ..	29	46 461	25	53 557	55	115 096
625 Detaljhandel med jern- og fargevarer, glass, steintøy og sportsutstyr	13	36 312	16	31 335	46	125 645
626 Detaljhandel med ur, optiske artikler, musikkinstrumenter, gull- og sølvvarer	17	18 509	17	21 871	43	54 665
627 Detaljhandel med motorkjøretøyer og bensin	32	320 341	36	282 568	70	484 816
6271 Detaljhandel med motorkjøretøyer, deler og rekvisita	18	267 460	18	231 878	43	386 711
6272 Detaljhandel med bensin og smøreljer	14	52 881	18	50 690	27	98 105
629 Detaljhandel ellers	20	:	23	:	59	103 155

Tabell 9 (forts.). Detaljhandel. Bedrifter og omsetning (ekskl. moms) i utvalgte kommuner, etter næringsgruppe. Omsetning i 1 000 kr Retail trade. Establishments and sales (excl. VAT) in selected municipalities, by industry group. Sales in 1 000 kroner

Næringsgruppe	0604 Kongsberg		0605 Ringerike		0705 Tønsberg	
	Bedrifter	Omsetning	Bedrifter	Omsetning	Bedrifter	Omsetning
62 Detaljhandel i alt	207	483 704	256	679 693	315	824 386
621 Varehushandel	-	-	1	:	-	-
622 Detaljhandel med nærings- og nytelsesmidler	66	146 762	98	198 646	80	193 546
6221 Landhandel	4	5 602	18	28 521	-	-
6222 Kolonialvarehandel	27	93 845	34	100 658	19	100 224
6226 Detaljhandel med tobakk, sjokolade, frukt og iskrem	21	14 405	21	14 848	30	19 170
623 Detaljhandel med beklednings- og tekstilvarer	31	58 311	47	67 963	70	151 836
624 Detaljhandel med møbler og innbo ..	19	36 884	21	50 636	37	81 495
625 Detaljhandel med jern- og fargevarer, glass, steintøy og sportsutstyr	17	27 527	12	:	24	51 832
626 Detaljhandel med ur, optiske artikler, musikkinstrumenter, gull- og sølvvarer	11	12 352	15	21 203	33	43 175
627 Detaljhandel med motorkjøretøyer og bensin	39	175 815	35	265 145	34	225 126
6271 Detaljhandel med motorkjøretøyer, deler og rekvisita	24	121 606	17	213 379	22	179 599
6272 Detaljhandel med bensin og smøroljer	15	54 209	18	51 766	12	45 527
629 Detaljhandel ellers	24	26 053	27	31 522	37	77 376

	0706 Sandefjord		0707 Larvik		0805 Porsgrunn	
	Bedrifter	Omsetning	Bedrifter	Omsetning	Bedrifter	Omsetning
62 Detaljhandel i alt	324	650 601	181	416 936	299	754 540
621 Varehushandel	-	-	1	:	3	95 288
622 Detaljhandel med nærings- og nytelsesmidler	124	190 400	52	115 818	115	192 042
6221 Landhandel	7	17 764	-	-	6	14 327
6222 Kolonialvarehandel	48	82 011	19	74 813	45	90 662
6226 Detaljhandel med tobakk, sjokolade, frukt og iskrem	33	18 713	23	12 453	36	21 821
623 Detaljhandel med beklednings- og tekstilvarer	39	77 938	37	63 904	53	:
624 Detaljhandel med møbler og innbo ..	33	53 169	22	52 370	33	82 978
625 Detaljhandel med jern- og fargevarer, glass, steintøy og sportsutstyr	29	62 387	9	27 163	20	31 724
626 Detaljhandel med ur, optiske artikler, musikkinstrumenter, gull- og sølvvarer	22	20 479	15	17 274	16	21 775
627 Detaljhandel med motorkjøretøyer og bensin	44	209 874	16	82 397	31	209 048
6271 Detaljhandel med motorkjøretøyer, deler og rekvisita	26	165 379	7	61 886	15	152 650
6272 Detaljhandel med bensin og smøroljer	18	44 495	9	20 511	16	56 398
629 Detaljhandel ellers	33	36 354	29	:	28	:

Tabell 9 (forts.). Detaljhandel. Bedrifter og omsetning (ekskl. moms) i utvalgte kommuner, etter næringsgruppe. Omsetning i 1 000 kr Retail trade. Establishments and sales (excl. VAT) in selected municipalities, by industry group. Sales in 1 000 kroner

Næringsgruppe	0806 Skien		0903 Arendal		1001 Kristiansand	
	Bedrifter	Omsetning	Bedrifter	Omsetning	Bedrifter	Omsetning
62 Detaljhandel i alt	358	947 105	231	561 735	592	1 409 912
621 Varehushandel	2	:	-	-	-	-
622 Detaljhandel med nærings- og nytelsesmidler	122	219 360	67	151 085	195	456 887
6221 Landhandel	10	12 312	-	-	7	7 438
6222 Kolonialvarehandel	58	129 135	27	71 265	92	282 649
6226 Detaljhandel med tobakk, sjokolade, frukt og iskrem	31	24 563	18	18 313	52	42 448
623 Detaljhandel med beklednings- og tekstilvarer	54	108 408	61	79 678	109	208 484
624 Detaljhandel med møbler og innbo ..	34	77 572	28	60 561	63	107 779
625 Detaljhandel med jern- og fargevarer, glass, steintøy og sportsutstyr	24	53 255	19	59 834	46	92 185
626 Detaljhandel med ur, optiske artikler, musikkinstrumenter, gull- og sølvvarer	22	23 196	12	18 096	42	55 081
627 Detaljhandel med motorkjøretøyer og bensin	50	321 840	22	147 794	62	405 154
6271 Detaljhandel med motorkjøretøyer, deler og rekvisita	34	267 494	14	123 443	36	312 272
6272 Detaljhandel med bensin og smøroljer	16	54 346	8	24 351	26	92 882
629 Detaljhandel ellers	50	:	22	44 687	75	84 342

	1002 Mandal		1102 Sandnes		1103 Stavanger	
	Bedrifter	Omsetning	Bedrifter	Omsetning	Bedrifter	Omsetning
62 Detaljhandel i alt	131	206 287	256	948 342	744	1 926 861
621 Varehushandel	-	-	1	:	3	101 413
622 Detaljhandel med nærings- og nytelsesmidler	55	80 543	75	228 345	271	618 408
6221 Landhandel	6	23 513	7	33 266	6	38 310
6222 Kolonialvarehandel	23	36 917	39	148 004	119	335 983
6226 Detaljhandel med tobakk, sjokolade, frukt og iskrem	14	6 554	13	14 435	60	45 593
623 Detaljhandel med beklednings- og tekstilvarer	20	:	48	116 540	115	241 264
624 Detaljhandel med møbler og innbo ..	16	:	27	89 078	80	196 148
625 Detaljhandel med jern- og fargevarer, glass, steintøy og sportsutstyr	6	5 517	16	48 196	51	105 167
626 Detaljhandel med ur, optiske artikler, musikkinstrumenter, gull- og sølvvarer	8	6 205	20	43 879	59	75 286
627 Detaljhandel med motorkjøretøyer og bensin	12	51 793	38	350 798	63	431 104
6271 Detaljhandel med motorkjøretøyer, deler og rekvisita	5	29 499	20	296 759	26	327 038
6272 Detaljhandel med bensin og smøroljer	7	22 294	18	54 039	37	104 066
629 Detaljhandel ellers	14	16 734	31	:	102	158 071

Tabell 9 (forts.). Detaljhandel. Bedrifter og omsetning (ekskl. moms) i utvalgte kommuner, etter næringsgruppe. Omsetning i 1 000 kr Retail trade. Establishments and sales (excl. VAT) in selected municipalities, by industry group. Sales in 1 000 kroner

Næringsgruppe	1106 Haugesund		1201 Bergen		1502 Molde	
	Bedrifter	Omsetning	Bedrifter	Omsetning	Bedrifter	Omsetning
62 Detaljhandel i alt	369	886 062	1 599	4 208 664	222	594 193
621 Varehushandel	1	:	7	266 068	-	-
622 Detaljhandel med nærings- og nytelsesmidler	125	233 902	644	1 339 106	83	158 278
6221 Landhandel	3	9 831	24	62 333	12	12 994
6222 Kolonialvarehandel	52	124 519	277	832 728	37	89 675
6226 Detaljhandel med tobakk, sjokolade, frukt og iskrem	35	24 722	134	92 603	25	23 713
623 Detaljhandel med beklednings- og tekstilvarer	68	122 280	276	532 370	35	80 878
624 Detaljhandel med møbler og innbo ..	40	74 146	143	385 172	30	51 746
625 Detaljhandel med jern- og fargevarer, glass, steintøy og sportsutstyr	25	42 385	90	171 660	18	47 574
626 Detaljhandel med ur, optiske artikler, musikkinstrumenter, gull- og sølvvarer	30	40 005	103	159 792	14	26 285
627 Detaljhandel med motorkjøretøyer og bensin	38	292 598	124	1 043 951	26	202 518
6271 Detaljhandel med motorkjøretøyer, deler og rekvisita	26	254 811	69	815 995	18	176 587
6272 Detaljhandel med bensin og smøroljer	12	37 787	55	227 955	8	25 931
629 Detaljhandel ellers	42	:	212	310 545	16	26 913

	1503 Kristiansund		1504 Alesund		1601 Trondheim	
	Bedrifter	Omsetning	Bedrifter	Omsetning	Bedrifter	Omsetning
62 Detaljhandel i alt	240	473 590	393	1 028 422	914	3 080 644
621 Varehushandel	-	-	2	:	5	308 637
622 Detaljhandel med nærings- og nytelsesmidler	95	153 909	145	:	318	746 996
6221 Landhandel	1	:	16	29 511	4	21 696
6222 Kolonialvarehandel	40	76 317	52	92 086	159	495 072
6226 Detaljhandel med tobakk, sjokolade, frukt og iskrem	36	24 614	46	39 991	77	73 324
623 Detaljhandel med beklednings- og tekstilvarer	45	62 770	76	139 724	175	388 011
624 Detaljhandel med møbler og innbo ..	25	61 054	41	78 478	80	218 229
625 Detaljhandel med jern- og fargevarer, glass, steintøy og sportsutstyr	16	26 177	22	50 775	60	146 598
626 Detaljhandel med ur, optiske artikler, musikkinstrumenter, gull- og sølvvarer	18	19 481	18	29 467	60	111 789
627 Detaljhandel med motorkjøretøyer og bensin	19	117 363	47	377 771	101	971 099
6271 Detaljhandel med motorkjøretøyer, deler og rekvisita	12	97 409	32	308 749	52	776 960
6272 Detaljhandel med bensin og smøroljer	7	19 954	15	69 022	49	194 139
629 Detaljhandel ellers	22	32 836	42	76 449	115	189 285

Tabell 9 (forts.). Detaljhandel. Bedrifter og omsetning (ekskl. moms) i utvalgte kommuner, etter næringsgruppe. Omsetning i 1 000 kr Retail trade. Establishments and sales (excl. VAT) in selected municipalities, by industry group. Sales in 1 000 kroner

Næringsgruppe	1702 Steinkjer		1703 Namsos		1804 Bodø	
	Bedrifter	Omsetning	Bedrifter	Omsetning	Bedrifter	Omsetning
62 Detaljhandel i alt	171	485 562	123	340 556	233	801 531
621 Varehushandel	1	:	2	:	1	:
622 Detaljhandel med nærings- og nytelsesmidler	64	131 168	44	78 251	92	228 433
6221 Landhandel	20	37 589	7	8 849	19	55 335
6222 Kolonialvarehandel	24	59 966	14	42 751	33	101 798
6226 Detaljhandel med tobakk, sjokolade, frukt og iskrem	10	5 519	12	8 103	24	18 968
623 Detaljhandel med beklednings- og tekstilvarer	26	:	22	:	31	101 695
624 Detaljhandel med møbler og innbo ..	16	36 807	14	39 662	23	78 596
625 Detaljhandel med jern- og fargevarer, glass, steintøy og sportsutstyr	11	22 739	8	21 571	13	35 964
626 Detaljhandel med ur, optiske artikler, musikkinstrumenter, gull- og sølvvarer	10	12 544	7	7 310	14	22 388
627 Detaljhandel med motorkjøretøyer og bensin	28	168 428	15	101 575	34	260 175
6271 Detaljhandel med motorkjøretøyer, deler og rekvisita	16	122 710	9	86 281	22	213 063
6272 Detaljhandel med bensin og smøroljer	12	45 718	6	15 294	12	47 112
629 Detaljhandel ellers	15	28 547	11	20 557	25	:

	1805 Narvik		1901 Harstad		1902 Tromsø	
	Bedrifter	Omsetning	Bedrifter	Omsetning	Bedrifter	Omsetning
62 Detaljhandel i alt	185	449 536	187	486 704	382	1 047 607
621 Varehushandel	2	:	1	:	2	:
622 Detaljhandel med nærings- og nytelsesmidler	73	124 158	73	162 691	152	360 255
6221 Landhandel	10	18 830	15	36 592	34	51 768
6222 Kolonialvarehandel	28	54 495	30	50 277	48	156 090
6226 Detaljhandel med tobakk, sjokolade, frukt og iskrem	22	17 513	18	17 271	42	39 683
623 Detaljhandel med beklednings- og tekstilvarer	36	40 286	36	59 964	74	125 109
624 Detaljhandel med møbler og innbo ..	16	34 335	16	48 598	34	77 210
625 Detaljhandel med jern- og fargevarer, glass, steintøy og sportsutstyr	8	36 102	11	33 358	20	42 560
626 Detaljhandel med ur, optiske artikler, musikkinstrumenter, gull- og sølvvarer	11	:	9	14 569	27	37 110
627 Detaljhandel med motorkjøretøyer og bensin	22	128 660	22	123 166	39	290 733
6271 Detaljhandel med motorkjøretøyer, deler og rekvisita	15	101 719	15	94 549	24	238 382
6272 Detaljhandel med bensin og smøroljer	7	26 941	7	28 617	15	52 351
629 Detaljhandel ellers	17	32 091	19	:	34	:

Tabell 10. Bedrifter, sysselsetting og omsetning (ekskl. moms), etter næringsgruppe. Fylke
 Establishments, employment and sales (excl. VAT), by industry group. County

Fylke, næringsgruppe County, industry group	Bedrifter Establish- ments	Sysse- l- setting Em-ploy- ment	Omsetning Sales
			1 000 kr
ØSTFOLD			
61 Engros- og agenturhandel	667	3 145	3 965 330
611- 613 Engroshandel	558	3 013	3 801 213
611 Engroshandel med konsumvarer	239	1 323	1 989 717
6111 Engr.h. med nærings- og nytelsesmidler	100	642	988 379
6112 Engr.h. med beklednings- og tekstilvarer	44	204	345 661
6113 Engr.h. med møbler og innbo	29	128	315 034
6119 Engr.h. med konsumvarer ellers	66	349	340 643
612 Engroshandel med produksjonsmidler	300	1 578	1 744 925
6121 Engr.h. med råvarer	87	439	682 055
6122 Engr.h. med jernvarer og bygningsartikler	99	645	580 767
6123 Engr.h. med maskiner og utstyr	114	494	482 103
613 Engr.h. med motorkjøretøyer, brensel og drivstoff	19	112	66 571
6131 Engr.h. med motorkjøretøyer	17	:	:
6132 Engr.h. med brensel og drivstoff	2	:	:
614 Agenturhandel	109	132	164 117
6141 Agenturh. med nærings- og nytelsesmidler	16	21	29 328
6142 Agenturh. med beklednings- og tekstilvarer	21	25	30 658
6143 Agenturh. med konsumvarer ellers	27	36	42 705
6149 Agenturh. ellers	45	50	61 426
62 Detaljhandel	1 985	7 401	4 072 546
621 Varehushandel	8	347	230 407
622 Detaljhandel med nærings- og nytelsesmidler	792	2 675	1 360 332
6221 Landhandel	123	426	215 126
6222 Kolonialvarehandel	273	1 418	774 797
623 Detaljhandel med beklednings- og tekstilvarer	292	1 110	408 913
6231 Det.h. med skotøy	36	138	54 310
6232 Det.h. med herrekonfeksjon	34	171	82 378
6233 Det.h. med damekonfeksjon	56	342	119 151
624 Detaljhandel med møbler og innbo	185	655	318 348
6241 Det.h. med møbler og tepper	53	219	137 402
625 Detaljhandel med jern- og fargevarer, glass, steintøy og sportsutstyr	124	476	203 101
6251 Det.h. med jernvarer, kjøkkenutstyr, glass og steintøy	17	115	49 781
626 Detaljhandel med ur, optiske artikler, musikkinstru- menter, gull- og sølvvarer	104	340	119 076
627 Detaljhandel med motorkjøretøyer og bensin	250	1 017	1 125 528
6271 Det.h. med motorkjøretøyer, deler og rekvisita	107	594	793 489
6272 Det.h. med bensin og smøreljer	143	423	332 039
629 Detaljhandel ellers	230	781	306 841

Tabell 10 (forts.). Bedrifter, sysselsetting og omsetning (ekskl. moms), etter næringsgruppe. Fylke
 Establishments, employment and sales (excl. VAT), by industry group. County

Fylke, næringsgruppe	Bedrifter	Syssel- setting	Omsetning 1 000 kr
AKERSHUS			
61 Engros- og agenturhandel	1 118	9 198	21 290 049
611- 613 Engroshandel	907	8 572	18 207 400
611 Engroshandel med konsumvarer	333	2 414	3 243 077
6111 Engr.h. med nærings- og nytelsesmidler	89	937	1 319 943
6112 Engr.h. med beklednings- og tekstilvarer	66	305	525 320
6113 Engr.h. med møbler og innbo	43	301	503 107
6119 Engr.h. med konsumvarer ellers	135	871	894 707
612 Engroshandel med produksjonsmidler	526	4 696	10 432 128
6121 Engr.h. med råvarer	104	496	6 975 160
6122 Engr.h. med jernvarer og bygningsartikler	157	1 174	1 148 243
6123 Engr.h. med maskiner og utstyr	265	3 026	2 308 725
613 Engr.h. med motorkjøretøyer, brensel og drivstoff	48	1 462	4 532 195
6131 Engr.h. med motorkjøretøyer	39	1 208	3 604 345
6132 Engr.h. med brensel og drivstoff	9	254	927 850
614 Agenturhandel	211	626	3 082 649
6141 Agenturh. med nærings- og nytelsesmidler	15	32	552 399
6142 Agenturh. med beklednings- og tekstilvarer	40	75	142 474
6143 Agenturh. med konsumvarer ellers	42	165	1 577 609
6149 Agenturh. ellers	114	354	810 167
62 Detaljhandel	2 074	8 702	5 502 629
621 Varehushandel	5	168	109 150
622 Detaljhandel med nærings- og nytelsesmidler	768	3 369	2 048 000
6221 Landhandel	125	487	271 550
6222 Kolonialvarehandel	322	2 070	1 318 571
623 Detaljhandel med beklednings- og tekstilvarer	300	1 068	412 044
6231 Det.h. med skotøy	39	170	64 637
6232 Det.h. med herrekonfeksjon	35	176	79 719
6233 Det.h. med damekonfeksjon	63	291	120 306
624 Detaljhandel med møbler og innbo	189	834	556 875
6241 Det.h. med møbler og tepper	66	435	353 950
625 Detaljhandel med jern- og fargevarer, glass, steintøy og sportsutstyr	164	637	299 221
6251 Det.h. med jernvarer, kjøkkenutstyr, glass og steintøy	26	151	74 832
626 Detaljhandel med ur, optiske artikler, musikkinstru- menter, gull- og sølvvarer	110	283	134 638
627 Detaljhandel med motorkjøretøyer og bensin	289	1 438	1 523 469
6271 Det.h. med motorkjøretøyer, deler og rekvisita	123	767	919 014
6272 Det.h. med bensin og smøreljer	166	671	604 455
629 Detaljhandel ellers	249	905	419 232

Tabell 10 (forts.). Bedrifter, sysselsetting og omsetning (ekskl. moms), etter næringsgruppe. Fylke
 Establishments, employment and sales (excl. VAT), by industry group. County

Fylke, næringsgruppe	Bedrifter	Syssel- setting	Omsetning
			1 000 kr
OSLO			
61 Engros- og agenturhandel	4 027	40 005	83 875 410
611- Engroshandel	2 816	36 220	67 828 247
611 Engroshandel med konsumvarer	1 210	12 555	18 489 942
6111 Engr.h. med nærings- og nytelsesmidler	274	4 746	9 958 711
6112 Engr.h. med beklednings- og tekstilvarer	287	1 512	1 947 588
6113 Engr.h. med møbler og innbo	227	2 810	3 547 319
6119 Engr.h. med konsumvarer ellers	422	3 487	3 036 324
612 Engroshandel med produksjonsmidler	1 462	19 882	33 514 439
6121 Engr.h. med råvarer	294	3 704	18 552 448
6122 Engr.h. med jernvarer og byggningsartikler	337	3 628	4 304 398
6123 Engr.h. med maskiner og utstyr	831	12 550	10 657 593
613 Engr.h. med motorkjøretøyer, brensel og drivstoff	144	3 783	15 823 866
6131 Engr.h. med motorkjøretøyer	118	1 899	3 459 131
6132 Engr.h. med brensel og drivstoff	26	1 884	12 364 735
614 Agenturhandel	1 211	3 785	16 047 163
6141 Agenturh. med nærings- og nytelsesmidler	93	225	3 255 304
6142 Agenturh. med beklednings- og tekstilvarer	318	687	2 081 530
6143 Agenturh. med konsumvarer ellers	175	470	1 348 116
6149 Agenturh. ellers	625	2 403	9 362 213
62 Detaljhandel	4 340	20 053	11 439 731
621 Varehushandel	9	1 216	523 833
622 Detaljhandel med nærings- og nytelsesmidler	1 572	5 892	3 562 404
6221 Landhandel	7	23	15 486
6222 Kolonialvarehandel	527	3 360	2 066 173
623 Detaljhandel med beklednings- og tekstilvarer	723	3 676	1 531 210
6231 Det.h. med skotøy	102	533	192 158
6232 Det.h. med herrekonfeksjon	95	635	299 272
6233 Det.h. med damekonfeksjon	180	1 026	434 755
624 Detaljhandel med møbler og innbo	457	1 954	987 232
6241 Det.h. med møbler og tepper	135	575	335 302
625 Detaljhandel med jern- og fargevarer, glass, steintøy og sportsutstyr	265	1 244	625 232
6251 Det.h. med jernvarer, kjøkkenutstyr, glass og steintøy	61	355	154 327
626 Detaljhandel med ur, optiske artikler, musikkinstru- menter, gull- og sølvvarer	316	1 116	522 664
627 Detaljhandel med motorkjøretøyer og bensin	294	2 276	2 678 258
6271 Det.h. med motorkjøretøyer, deler og rekvisita	165	1 599	2 074 078
6272 Det.h. med bensin og smøreljer	129	677	604 180
629 Detaljhandel ellers	704	2 679	1 008 898

Tabell 10 (forts.). Bedrifter, sysselsetting og omsetning (ekskl. moms), etter næringsgruppe. Fylke
 Establishments, employment and sales (excl. VAT), by industry group. County

Fylke, næringsgruppe	Bedrifter	Syssel- setting	Omsetning 1 000 kr
HEDMARK			
61 Engros- og agenturhandel	380	2 218	2 443 491
611- Engroshandel	338	2 129	2 337 284
611 Engroshandel med konsumvarer	107	829	1 102 722
6111 Engr.h. med nærings- og nytelsesmidler	56	673	955 762
6112 Engr.h. med beklednings- og tekstilvarer	13	49	72 821
6113 Engr.h. med møbler og innbo	15	63	36 018
6119 Engr.h. med konsumvarer ellers	23	44	38 121
612 Engroshandel med produksjonsmidler	225	1 255	1 220 788
6121 Engr.h. med råvarer	75	320	382 009
6122 Engr.h. med jernvarer og bygningsartikler	63	437	410 016
6123 Engr.h. med maskiner og utstyr	87	498	428 763
613 Engr.h. med motorkjøretøyer, brensel og drivstoff	6	45	13 774
6131 Engr.h. med motorkjøretøyer	5	:	:
6132 Engr.h. med brensel og drivstoff	1	:	:
614 Agenturhandel	42	89	106 207
6141 Agenturh. med nærings- og nytelsesmidler	10	20	30 759
6142 Agenturh. med beklednings- og tekstilvarer	4	4	5 492
6143 Agenturh. med konsumvarer ellers	9	9	10 919
6149 Agenturh. ellers	19	56	59 037
62 Detaljhandel	1 580	5 424	3 242 811
621 Varehushandel	8	254	187 792
622 Detaljhandel med nærings- og nytelsesmidler	669	2 100	1 122 215
6221 Landhandel	272	951	483 281
6222 Kolonialvarehandel	179	700	421 477
623 Detaljhandel med beklednings- og tekstilvarer	214	739	284 161
6231 Det.h. med skotøy	27	98	38 592
6232 Det.h. med herrekonfeksjon	24	107	47 426
6233 Det.h. med damekonfeksjon	40	183	76 752
624 Detaljhandel med møbler og innbo	140	408	213 342
6241 Det.h. med møbler og tepper	40	139	88 780
625 Detaljhandel med jern- og fargevarer, glass, steintøy og sportsutstyr	86	320	135 001
6251 Det.h. med jernvarer, kjøkkenutstyr, glass og steintøy	8	56	28 455
626 Detaljhandel med ur, optiske artikler, musikkinstru- menter, gull- og sølvvarer	80	216	81 320
627 Detaljhandel med motorkjøretøyer og bensin	237	926	1 050 782
6271 Det.h. med motorkjøretøyer, deler og rekvisita	97	440	696 978
6272 Det.h. med bensin og smøreoljer	140	486	353 804
629 Detaljhandel ellers	146	461	168 198

Tabell 10 (forts.). Bedrifter, sysselsetting og omsetning (ekskl. moms), etter næringsgruppe. Fylke
 Establishments, employment and sales (excl. VAT), by industry group. County

Fylke, næringsgruppe	Bedrifter	Syssel- setting	Omsetning 1 000 kr
OPPLAND			
61 Engros- og agenturhandel	295	1 608	1 703 191
611- 613 Engroshandel	265	1 569	1 664 954
611 Engroshandel med konsumvarer	93	521	607 346
6111 Engr.h. med nærings- og nytelsesmidler	49	286	391 071
6112 Engr.h. med beklednings- og tekstilvarer	12	30	21 046
6113 Engr.h. med møbler og innbo	10	96	40 654
6119 Engr.h. med konsumvarer ellers	22	109	154 575
612 Engroshandel med produksjonsmidler	164	1 003	1 026 426
6121 Engr.h. med råvarer	58	259	405 981
6122 Engr.h. med jernvarer og bygningsartikler	47	431	385 417
6123 Engr.h. med maskiner og utstyr	59	313	235 028
613 Engr.h. med motorkjøretøyer, brensel og drivstoff	8	45	31 182
6131 Engr.h. med motorkjøretøyer	6	:	:
6132 Engr.h. med brensel og drivstoff	2	:	:
614 Agenturhandel	30	39	38 237
6141 Agenturh. med nærings- og nytelsesmidler	8	16	15 614
6142 Agenturh. med beklednings- og tekstilvarer	2	:	:
6143 Agenturh. med konsumvarer ellers	5	:	:
6149 Agenturh. ellers	15	14	12 753
62 Detaljhandel	1 528	5 255	3 158 121
621 Varehushandel	9	228	157 126
622 Detaljhandel med nærings- og nytelsesmidler	695	2 109	1 130 580
6221 Landhandel	292	1 026	567 977
6222 Kolonialvarehandel	187	670	355 934
623 Detaljhandel med beklednings- og tekstilvarer	190	693	269 390
6231 Det.h. med skotøy	27	115	44 587
6232 Det.h. med herrekonfeksjon	17	97	46 822
6233 Det.h. med damekonfeksjon	44	190	80 384
624 Detaljhandel med møbler og innbo	125	422	206 946
6241 Det.h. med møbler og tepper	35	125	85 804
625 Detaljhandel med jern- og fargevarer, glass, steintøy og sportsutstyr	82	289	120 068
6251 Det.h. med jernvarer, kjøkkenutstyr, glass og steintøy	7	54	21 467
626 Detaljhandel med ur, optiske artikler, musikkinstru- menter, gull- og sølvvarer	72	196	72 821
627 Detaljhandel med motorkjøretøyer og bensin	224	921	1 058 682
6271 Det.h. med motorkjøretøyer, deler og rekvisita	81	496	715 062
6272 Det.h. med bensin og smøreljer	143	425	343 620
629 Detaljhandel ellers	131	397	142 508

Tabell 10 (forts.). Bedrifter, sysselsetting og omsetning (ekskl. moms), etter næringsgruppe. Fylke
 Establishments, employment and sales (excl. VAT), by industry group. County

Fylke, næringsgruppe	Bedrifter	Syssel- setting	Omsetning 1 000 kr
BUSKERUD			
61 Engros- og agenturhandel	562	3 346	4 540 483
611- 613 Engroshandel	488	3 238	4 195 242
611 Engroshandel med konsumvarer	174	1 135	1 462 620
6111 Engr.h. med nærings- og nytelsesmidler	73	519	679 637
6112 Engr.h. med beklednings- og tekstilvarer	26	145	212 110
6113 Engr.h. med møbler og innbo	25	215	264 869
6119 Engr.h. med konsumvarer ellers	50	256	306 004
612 Engroshandel med produksjonsmidler	287	1 814	2 147 364
6121 Engr.h. med råvarer	71	412	899 615
6122 Engr.h. med jernvarer og bygningsartikler	102	726	578 741
6123 Engr.h. med maskiner og utstyr	114	676	669 008
613 Engr.h. med motorkjøretøyer, brensel og drivstoff	27	289	585 258
6131 Engr.h. med motorkjøretøyer	26	:	:
6132 Engr.h. med brensel og drivstoff	1	:	:
614 Agenturhandel	74	108	345 241
6141 Agenturh. med nærings- og nytelsesmidler	18	29	81 781
6142 Agenturh. med beklednings- og tekstilvarer	7	11	19 402
6143 Agenturh. med konsumvarer ellers	12	14	43 604
6149 Agenturh. ellers	37	54	200 454
62 Detaljhandel	1 834	6 787	4 179 581
621 Varehushandel	3	86	55 784
622 Detaljhandel med nærings- og nytelsesmidler	720	2 462	1 420 766
6221 Landhandel	161	511	279 883
6222 Kolonialvarehandel	243	1 259	793 300
623 Detaljhandel med beklednings- og tekstilvarer	271	1 188	457 336
6231 Det.h. med skotøy	39	175	64 173
6232 Det.h. med herrekonfeksjon	35	176	82 440
6233 Det.h. med damekonfeksjon	47	251	101 318
624 Detaljhandel med møbler og innbo	151	485	296 525
6241 Det.h. med møbler og tepper	55	182	124 904
625 Detaljhandel med jern- og fargevarer, glass, steintøy og sportsutstyr	122	551	236 361
6251 Det.h. med jernvarer, kjøkkenutstyr, glass og steintøy	26	166	59 830
626 Detaljhandel med ur, optiske artikler, musikkinstru- menter, gull- og sølvvarer	101	284	106 486
627 Detaljhandel med motorkjøretøyer og bensin	272	1 145	1 370 409
6271 Det.h. med motorkjøretøyer, deler og rekvisita	122	707	994 895
6272 Det.h. med bensin og smøreljer	150	438	375 514
629 Detaljhandel ellers	194	586	235 914

Tabell 10 (forts.). Bedrifter, sysselsetting og omsetning (ekskl. moms), etter næringsgruppe. Fylke
 Establishments, employment and sales (excl. VAT), by industry group. County

Fylke, næringsgruppe	Bedrifter	Syssel- setting	Omsetning 1 000 kr
VESTFOLD			
61 Engros- og agenturhandel	556	2 601	2 519 139
611- 613 Engroshandel	453	2 448	2 213 461
611 Engroshandel med konsumvarer	160	783	873 230
6111 Engr.h. med nærings- og nytelsesmidler	67	466	554 391
6112 Engr.h. med beklednings- og tekstilvarer	20	64	95 326
6113 Engr.h. med møbler og innbo	19	75	83 174
6119 Engr.h. med konsumvarer ellers	54	178	140 339
612 Engroshandel med produksjonsmidler	278	1 339	1 268 807
6121 Engr.h. med råvarer	64	247	257 507
6122 Engr.h. med jernvarer og bygningsartikler	88	565	529 722
6123 Engr.h. med maskiner og utstyr	126	527	481 578
613 Engr.h. med motorkjøretøyer, brensel og drivstoff	15	326	71 424
6131 Engr.h. med motorkjøretøyer	10	72	64 149
6132 Engr.h. med brensel og drivstoff	5	254	7 275
614 Agenturhandel	103	153	305 678
6141 Agenturh. med nærings- og nytelsesmidler	16	31	61 975
6142 Agenturh. med beklednings- og tekstilvarer	17	40	100 161
6143 Agenturh. med konsumvarer ellers	24	32	52 020
6149 Agenturh. ellers	46	50	91 522
62 Detaljhandel	1 589	6 107	3 168 908
621 Varehushandel	2	:	:
622 Detaljhandel med nærings- og nytelsesmidler	651	2 186	1 103 159
6221 Landhandel	90	302	152 020
6222 Kolonialvarehandel	225	1 056	593 139
623 Detaljhandel med beklednings- og tekstilvarer	224	1 076	363 058
6231 Det.h. med skotøy	33	154	48 236
6232 Det.h. med herrekonfeksjon	33	252	87 633
6233 Det.h. med damekonfeksjon	45	290	93 539
624 Detaljhandel med møbler og innbo	139	543	258 426
6241 Det.h. med møbler og tepper	40	178	107 632
625 Detaljhandel med jern- og fargevarer, glass, steintøy og sportsutstyr	113	454	209 720
6251 Det.h. med jernvarer, kjøkkenutstyr, glass og steintøy	21	186	91 338
626 Detaljhandel med ur, optiske artikler, musikkinstru- menter, gull- og sølvvarer	91	264	98 185
627 Detaljhandel med motorkjøretøyer og bensin	204	936	893 054
6271 Det.h. med motorkjøretøyer, deler og rekvisita	100	532	604 468
6272 Det.h. med bensin og smøreoljer	104	404	288 586
629 Detaljhandel ellers	165	:	:

Tabell 10 (forts.). Bedrifter, sysselsetting og omsetning (ekskl. moms), etter næringsgruppe. Fylke
 Establishments, employment and sales (excl. VAT), by industry group. County

Fylke, næringsgruppe	Bedrifter	Syssel- setting	Omsetning
			1 000 kr
TELEMARK			
61 Engros- og agenturhandel	341	1 802	1 674 501
611- 613 Engroshandel	289	1 683	1 489 343
611 Engroshandel med konsumvarer	93	522	612 973
6111 Engr.h. med nærings- og nytelsesmidler	46	291	382 996
6112 Engr.h. med beklednings- og tekstilvarer	14	69	48 763
6113 Engr.h. med møbler og innbo	12	98	146 150
6119 Engr.h. med konsumvarer ellers	21	64	35 064
612 Engroshandel med produksjonsmidler	184	1 069	823 964
6121 Engr.h. med råvarer	46	179	151 870
6122 Engr.h. med jernvarer og bygningsartikler	71	463	372 009
6123 Engr.h. med maskiner og utstyr	67	427	300 085
613 Engr.h. med motorkjøretøyer, brensel og drivstoff	12	92	52 406
6131 Engr.h. med motorkjøretøyer	8	62	46 651
6132 Engr.h. med brensel og drivstoff	4	30	5 755
614 Agenturhandel	52	119	185 158
6141 Agenturh. med nærings- og nytelsesmidler	20	53	77 537
6142 Agenturh. med beklednings- og tekstilvarer	4	10	51 655
6143 Agenturh. med konsumvarer ellers	9	37	34 088
6149 Agenturh. ellers	19	19	21 878
62 Detaljhandel	1 449	5 084	2 851 769
621 Varehushandel	7	350	204 371
622 Detaljhandel med nærings- og nytelsesmidler	614	1 744	905 109
6221 Landhandel	168	510	251 500
6222 Kolonialvarehandel	212	754	407 385
623 Detaljhandel med beklednings- og tekstilvarer	212	782	280 250
6231 Det.h. med skotøy	28	119	43 011
6232 Det.h. med herrekonfeksjon	33	137	58 570
6233 Det.h. med damekonfeksjon	38	195	73 814
624 Detaljhandel med møbler og innbo	127	421	248 798
6241 Det.h. med møbler og tepper	41	160	108 564
625 Detaljhandel med jern- og fargevarer, glass, steintøy og sportsutstyr	83	287	137 341
6251 Det.h. med jernvarer, kjøkkenutstyr, glass og steintøy	11	65	32 529
626 Detaljhandel med ur, optiske artikler, musikkinstru- menter, gull- og sølvvarer	74	196	72 259
627 Detaljhandel med motorkjøretøyer og bensin	187	855	837 180
6271 Det.h. med motorkjøretøyer, deler og rekvisita	82	527	570 292
6272 Det.h. med bensin og smøreljer	105	328	266 888
629 Detaljhandel ellers	145	449	166 461

Tabell 10 (forts.). Bedrifter, sysselsetting og omsetning (ekskl. moms), etter næringsgruppe. Fylke
 Establishments, employment and sales (excl. VAT), by industry group. County

Fylke, næringsgruppe	Bedrifter	Syssel- setting	Omsetning 1 000 kr
AUST-AGDER			
61 Engros- og agenturhandel	151	607	716 887
611- 613 Engroshandel	126	564	604 474
611 Engroshandel med konsumvarer	36	225	288 671
6111 Engr.h. med nærings- og nytelsesmidler	13	182	249 402
6112 Engr.h. med beklednings- og tekstilvarer	7	:	:
6113 Engr.h. med møbler og innbo	2	:	:
6119 Engr.h. med konsumvarer ellers	14	29	21 199
612 Engroshandel med produksjonsmidler	80	310	303 755
6121 Engr.h. med råvarer	13	54	108 875
6122 Engr.h. med jernvarer og bygningsartikler	43	183	124 187
6123 Engr.h. med maskiner og utstyr	24	73	70 693
613 Engr.h. med motorkjøretøyer, brensel og drivstoff	10	29	12 048
6131 Engr.h. med motorkjøretøyer	5	9	6 832
6132 Engr.h. med brensel og drivstoff	5	20	5 216
614 Agenturhandel	25	43	112 413
6141 Agenturh. med nærings- og nytelsesmidler	5	16	23 994
6142 Agenturh. med beklednings- og tekstilvarer	4	2	5 016
6143 Agenturh. med konsumvarer ellers	-	-	-
6149 Agenturh. ellers	16	25	83 403
62 Detaljhandel	843	2 713	1 450 171
621 Varehushandel	-	-	-
622 Detaljhandel med nærings- og nytelsesmidler	350	1 085	575 742
6221 Landhandel	117	350	178 244
6222 Kolonialvarehandel	109	423	264 338
623 Detaljhandel med beklednings- og tekstilvarer	148	422	139 591
6231 Det.h. med skotøy	24	71	23 132
6232 Det.h. med herrekonfeksjon	21	68	28 456
6233 Det.h. med damekonfeksjon	30	123	40 130
624 Detaljhandel med møbler og innbo	76	231	129 444
6241 Det.h. med møbler og tepper	26	93	60 707
625 Detaljhandel med jern- og fargevarer, glass, steintøy og sportsutstyr	58	238	101 258
6251 Det.h. med jernvarer, kjøkkenutstyr, glass og steintøy	14	106	51 159
626 Detaljhandel med ur, optiske artikler, musikkinstru- menter, gull- og sølvvarer	33	85	31 096
627 Detaljhandel med motorkjøretøyer og bensin	100	393	383 522
6271 Det.h. med motorkjøretøyer, deler og rekvisita	35	212	236 605
6272 Det.h. med bensin og smøreoljer	65	181	146 917
629 Detaljhandel ellers	78	259	89 518

Tabell 10 (forts.). Bedrifter, sysselsetting og omsetning (ekskl. moms), etter næringsgruppe. Fylke
 Establishments, employment and sales (excl. VAT), by industry group. County

Fylke, næringsgruppe	Bedrifter	Syssel- setting	Omsetning 1 000 kr
VEST-AGDER			
61 Engros- og agenturhandel	370	1 962	2 179 329
611- 613 Engroshandel	283	1 777	1 923 421
611 Engroshandel med konsumvarer	96	581	862 729
6111 Engr.h. med nærings- og nytelsesmidler	51	427	728 390
6112 Engr.h. med beklednings- og tekstilvarer	13	52	56 828
6113 Engr.h. med møbler og innbo	8	27	19 817
6119 Engr.h. med konsumvarer ellers	24	75	57 694
612 Engroshandel med produksjonsmidler	177	1 097	1 021 146
6121 Engr.h. med råvarer	30	195	245 732
6122 Engr.h. med jernvarer og bygningsartikler	74	536	440 149
6123 Engr.h. med maskiner og utstyr	73	366	335 265
613 Engr.h. med motorkjøretøyer	10	99	39 546
6131 Engr.h. med motorkjøretøyer	7	39	32 957
6132 Engr.h. med brensel og drivstoff	3	60	6 589
614 Agenturhandel	87	185	255 908
6141 Agenturh. med nærings- og nytelsesmidler	21	48	63 984
6142 Agenturh. med beklednings- og tekstilvarer	4	6	15 645
6143 Agenturh. med konsumvarer ellers	15	20	18 609
6149 Agenturh. ellers	47	111	157 670
62 Detaljhandel	1 255	4 325	2 442 814
621 Varehushandel	1	:	:
622 Detaljhandel med nærings- og nytelsesmidler	485	1 559	898 573
6221 Landhandel	128	407	249 029
6222 Kolonialvarehandel	166	667	414 904
623 Detaljhandel med beklednings- og tekstilvarer	202	788	303 131
6231 Det.h. med skotøy	30	113	41 742
6232 Det.h. med herrekonfeksjon	36	174	79 959
6233 Det.h. med damekonfeksjon	35	197	76 021
624 Detaljhandel med møbler og innbo	117	378	188 414
6241 Det.h. med møbler og tepper	40	129	75 921
625 Detaljhandel med jern- og fargevarer, glass, steintøy og sportsutstyr	91	321	142 629
6251 Det.h. med jernvarer, kjøkkenutstyr, glass og steintøy	21	100	51
626 Detaljhandel med ur, optiske artikler, musikkinstru- menter, gull- og sølvvarer	69	186	74 602
627 Detaljhandel med motorkjøretøyer og bensin	147	656	662 786
6271 Det.h. med motorkjøretøyer, deler og rekvisita	64	393	448 479
6272 Det.h. med bensin og smøreoljer	83	263	214 307
629 Detaljhandel ellers	143	:	:

Tabell 10 (forts.). Bedrifter, sysselsetting og omsetning (ekskl. moms), etter næringsgruppe. Fylke
 Establishments, employment and sales (excl. VAT), by industry group. County

Fylke, næringsgruppe	Bedrifter	Syssel- setting	Omsetning 1 000 kr
ROGALAND			
61 Engros- og agenturhandel	824	7 380	22 024 954
611- Engroshandel	677	7 063	21 321 114
611 Engroshandel med konsumvarer	227	2 140	2 497 085
6111 Engr.h. med nærings- og nytelsesmidler	101	1 024	1 234 175
6112 Engr.h. med beklednings- og tekstilvarer	41	551	527 032
6113 Engr.h. med møbler og innbo	31	224	255 614
6119 Engr.h. med konsumvarer ellers	54	341	480 264
612 Engroshandel med produksjonsmidler	428	4 594	18 563 609
6121 Engr.h. med råvarer	103	1 360	15 421 094
6122 Engr.h. med jernvarer og hygningsartikler	145	1 661	1 755 486
6123 Engr.h. med maskiner og utstyr	180	1 573	1 387 029
613 Engr.h. med motorkjøretøyer, brensel og drivstoff	22	329	260 420
6131 Engr.h. med motorkjøretøyer	15	190	166 825
6132 Engr.h. med brensel og drivstoff	7	139	93 595
614 Agenturhandel	147	317	703 840
6141 Agenturh. med nærings- og nytelsesmidler	26	75	114 675
6142 Agenturh. med beklednings- og tekstilvarer	15	21	51 383
6143 Agenturh. med konsumvarer ellers	29	71	115 757
6149 Agenturh. ellers	77	150	422 015
62 Detaljhandel	2 274	9 064	5 539 248
621 Varehushandel	12	318	254 509
622 Detaljhandel med nærings- og nytelsesmidler	863	3 027	1 917 516
6221 Landhandel	184	674	571 076
6222 Kolonialvarehandel	308	1 521	880 162
623 Detaljhandel med beklednings- og tekstilvarer	365	1 543	607 257
6231 Det.h. med skotøy	52	236	90 347
6232 Det.h. med herrekonfeksjon	42	224	110 444
6233 Det.h. med damekonfeksjon	60	295	120 742
624 Detaljhandel med møbler og innbo	209	833	490 236
6241 Det.h. med møbler og tepper	63	362	228 119
625 Detaljhandel med jern- og fargevarer, glass, steintøy og sportsutstyr	163	684	305 422
6251 Det.h. med jernvarer, kjøkkenutstyr, glass og steintøy	34	175	79 422
626 Detaljhandel med ur, optiske artikler, musikkinstru- menter, gull- og sølvvarer	157	457	204 007
627 Detaljhandel med motorkjøretøyer og bensin	248	1 314	1 424 001
6271 Det.h. med motorkjøretøyer, deler og rekvisita	98	763	989 491
6272 Det.h. med bensin og smøreoljer	150	551	434 510
629 Detaljhandel ellers	257	843	336 300

Tabell 10 (forts.). Bedrifter, sysselsetting og omsetning (ekskl. moms), etter næringsgruppe. Fylke
 Establishments, employment and sales (excl. VAT), by industry group. County

Fylke, næringsgruppe	Bedrifter	Sysse- l- setting	Omsetning
			1 000 kr
HORDALAND			
61 Engros- og agenturhandel	1 053	7 906	11 511 832
611- 613 Engroshandel	798	7 303	9 296 154
611 Engroshandel med konsumvarer	287	2 380	3 677 070
6111 Engr.h. med nærings- og nytelsesmidler	127	1 385	2 671 435
6112 Engr.h. med beklednings- og tekstilvarer	46	386	352 483
6113 Engr.h. med møbler og innbo	32	293	302 428
6119 Engr.h. med konsumvarer ellers	82	316	350 724
612 Engroshandel med produksjonsmidler	484	4 664	5 526 011
6121 Engr.h. med råvarer	123	1 066	2 383 085
6122 Engr.h. med jernvarer og bygningsartikler	156	1 828	1 528 689
6123 Engr.h. med maskiner og utstyr	205	1 770	1 614 237
613 Engr.h. med motorkjøretøyer, brensel og drivstoff	27	259	93 073
6131 Engr.h. med motorkjøretøyer	16	62	51 107
6132 Engr.h. med brensel og drivstoff	11	197	41 966
614 Agenturhandel	255	603	2 215 678
6141 Agenturh. med nærings- og nytelsesmidler	43	112	360 419
6142 Agenturh. med beklednings- og tekstilvarer	36	71	145 033
6143 Agenturh. med konsumvarer ellers	43	102	811 333
6149 Agenturh. ellers	133	318	898 893
62 Detaljhandel	2 729	11 248	6 031 528
621 Varehushandel	10	641	311 261
622 Detaljhandel med nærings- og nytelsesmidler	1 264	4 371	2 372 112
6221 Landhandel	397	1 329	698 805
6222 Kolonialvarehandel	413	2 021	1 162 413
623 Detaljhandel med beklednings- og tekstilvarer	422	1 870	688 225
6231 Det.h. med skotøy	61	228	104 174
6232 Det.h. med herrekonfeksjon	51	276	113 526
6233 Det.h. med damekonfeksjon	82	406	162 806
624 Detaljhandel med møbler og innbo	224	938	522 616
6241 Det.h. med møbler og tepper	69	355	210 348
625 Detaljhandel med jern- og fargevarer, glass, steintøy og sportsutstyr	136	576	248 606
6251 Det.h. med jernvarer, kjøkkenutstyr, glass og steintøy	24	130	56 658
626 Detaljhandel med ur, optiske artikler, musikkinstru- menter, gull- og sølvvarer	147	476	195 885
627 Detaljhandel med motorkjøretøyer og bensin	230	1 317	1 297 670
6271 Det.h. med motorkjøretøyer, deler og rekvisita	94	799	921 380
6272 Det.h. med bensin og smøreljer	136	518	376 290
629 Detaljhandel ellers	296	1 059	395 153

Tabell 10 (forts.). Bedrifter, sysselsetting og omsetning (ekskl. moms), etter næringsgruppe. Fylke
Establishments, employment and sales (excl. VAT), by industry group. County

Fylke, næringsgruppe	Bedrifter	Syssel- setting	Omsetning 1 000 kr
SOGN OG FJORDANE			
61 Engros- og agenturhandel	204	718	762 572
611- 613 Engroshandel	180	:	:
611 Engroshandel med konsumvarer	57	:	:
6111 Engr.h. med nærings- og nytelsesmidler	47	210	288 335
6112 Engr.h. med beklednings- og tekstilvarer	3	6	5 681
6113 Engr.h. med møbler og innbo	3	:	:
6119 Engr.h. med konsumvarer ellers	4	6	11 156
612 Engroshandel med produksjonsmidler	121	441	396 504
6121 Engr.h. med råvarer	38	68	94 129
6122 Engr.h. med jernvarer og bygningsartikler	53	284	243 412
6123 Engr.h. med maskiner og utstyr	30	89	58 963
613 Engr.h. med motorkjøretøyer, brensel og drivstoff	2	:	:
6131 Engr.h. med motorkjøretøyer	-	-	-
6132 Engr.h. med brensel og drivstoff	2	:	:
614 Agenturhandel	24	43	55 507
6141 Agenturh. med nærings- og nytelsesmidler	15	30	38 482
6142 Agenturh. med beklednings- og tekstilvarer	1	:	:
6143 Agenturh. med konsumvarer ellers	5	:	:
6149 Agenturh. ellers	3	3	575
62 Detaljhandel	866	2 731	1 515 835
621 Varehushandel	4	147	84 170
622 Detaljhandel med nærings- og nytelsesmidler	453	1 308	693 785
6221 Landhandel	278	819	439 573
6222 Kolonialvarehandel	79	326	185 666
623 Detaljhandel med beklednings- og tekstilvarer	100	302	113 621
6231 Det.h. med skotøy	17	53	22 677
6232 Det.h. med herrekonfeksjon	11	41	17 645
6233 Det.h. med damekonfeksjon	22	75	29 063
624 Detaljhandel med møbler og innbo	68	169	94 376
6241 Det.h. med møbler og tepper	21	56	30 368
625 Detaljhandel med jern- og fargevarer, glass, steintøy og sportsutstyr	47	152	67 836
6251 Det.h. med jernvarer, kjøkkenutstyr, glass og steintøy	6	30	14 989
626 Detaljhandel med ur, optiske artikler, musikkinstru- menter, gull- og sølvvarer	39	87	36 439
627 Detaljhandel med motorkjøretøyer og hensin	84	364	329 343
6271 Det.h. med motorkjøretøyer, deler og rekvisita	24	204	211 189
6272 Det.h. med hensin og smøreoljer	60	160	118 154
629 Detaljhandel ellers	71	202	96 265

Tabell 10 (forts.). Bedrifter, sysselsetting og omsetning (ekskl. moms), etter næringsgruppe. Fylke
 Establishments, employment and sales (excl. VAT), by industry group. County

Fylke, næringsgruppe	Bedrifter	Sysse- l- setting	Omsetning 1 000 kr
MØRE OG ROMSDAL			
61 Engros- og agenturhandel	574	3 232	4 999 081
611- 613 Engroshandel	446	2 934	4 333 510
611 Engroshandel med konsumvarer	164	1 015	2 693 561
6111 Engr.h. med nærings- og nytelsesmidler	106	791	2 387 292
6112 Engr.h. med beklednings- og tekstilvarer	24	87	65 864
6113 Engr.h. med møbler og innbo	18	103	211 295
6119 Engr.h. med konsumvarer ellers	16	34	29 110
612 Engroshandel med produksjonsmidler	262	1 781	1 577 916
6121 Engr.h. med råvarer	48	282	425 017
6122 Engr.h. med jernvarer og bygningsartikler	103	826	603 813
6123 Engr.h. med maskiner og utstyr	111	673	549 086
613 Engr.h. med motorkjøretøyer, brensel og drivstoff	20	138	62 033
6131 Engr.h. med motorkjøretøyer	7	60	35 808
6132 Engr.h. med brensel og drivstoff	13	78	26 225
614 Agenturhandel	128	298	665 571
6141 Agenturh. med nærings- og nytelsesmidler	30	119	202 673
6142 Agenturh. med beklednings- og tekstilvarer	11	16	43 636
6143 Agenturh. med konsumvarer ellers	26	44	99 145
6149 Agenturh. ellers	61	119	320 117
62 Detaljhandel	2 091	6 915	3 819 926
621 Varehushandel	4	102	60 102
622 Detaljhandel med nærings- og nytelsesmidler	1 009	2 775	1 518 469
6221 Landhandel	466	1 274	727 943
6222 Kolonialvarehandel	256	881	454 394
623 Detaljhandel med beklednings- og tekstilvarer	301	1 139	404 432
6231 Det.h. med skotøy	51	182	63 513
6232 Det.h. med herrekonfeksjon	41	212	86 013
6233 Det.h. med damekonfeksjon	53	217	82 712
624 Detaljhandel med møbler og innbo	188	626	316 453
6241 Det.h. med møbler og tepper	60	201	124 482
625 Detaljhandel med jern- og fargevarer, glass, steintøy og sportsutstyr	112	418	185 395
6251 Det.h. med jernvarer, kjøkkenutstyr, glass og steintøy	19	140	65 035
626 Detaljhandel med ur, optiske artikler, musikkinstru- menter, gull- og sølvvarer	88	267	101 582
627 Detaljhandel med motorkjøretøyer og bensin	223	1 033	1 008 828
6271 Det.h. med motorkjøretøyer, deler og rekvisita	92	686	729 613
6272 Det.h. med bensin og smøreljer	131	347	279 215
629 Detaljhandel ellers	166	555	224 665

Tabell 10 (forts.). Bedrifter, sysselsetting og omsetning (ekskl. moms), etter næringsgruppe. Fylke
 Establishments, employment and sales (excl. VAT), by industry group. County

Fylke, næringsgruppe	Bedrifter	Syssel- setting	Omsetning 1 000 kr
SØR-TRØNDELAGE			
61 Engros- og agenturhandel	621	6 123	8 509 983
611- 613 Engroshandel	481	5 833	7 785 919
611 Engroshandel med konsumvarer	178	1 837	3 769 838
6111 Engr.h. med nærings- og nytelsesmidler	96	1 118	2 842 442
6112 Engr.h. med beklednings- og tekstilvarer	20	201	308 544
6113 Engr.h. med møbler og innbo	20	267	292 066
6119 Engr.h. med konsumvarer ellers	42	251	326 786
612 Engroshandel med produksjonsmidler	274	3 607	3 747 008
6121 Engr.h. med råvarer	62	945	1 261 462
6122 Engr.h. med jernvarer og bygningsartikler	81	1 408	1 462 318
6123 Engr.h. med maskiner og utstyr	131	1 254	1 023 228
613 Engr.h. med motorkjøretøyer, brensel og drivstoff	29	389	269 073
6131 Engr.h. med motorkjøretøyer	22	245	254 398
6132 Engr.h. med brensel og drivstoff	7	144	14 675
614 Agenturhandel	140	290	724 064
6141 Agenturh. med nærings- og nytelsesmidler	23	47	180 097
6142 Agenturh. med beklednings- og tekstilvarer	21	38	65 987
6143 Agenturh. med konsumvarer ellers	31	69	169 509
6149 Agenturh. ellers	65	136	308 471
62 Detaljhandel	1 609	7 344	4 338 649
621 Varehushandel	12	693	447 888
622 Detaljhandel med nærings- og nytelsesmidler	713	2 443	1 431 719
6221 Landhandel	260	982	566 092
6222 Kolonialvarehandel	225	1 006	589 080
623 Detaljhandel med beklednings- og tekstilvarer	220	1 153	425 113
6231 Det.h. med skotøy	30	162	61 183
6232 Det.h. med herrekonfeksjon	22	154	67 159
6233 Det.h. med damekonfeksjon	50	393	142 296
624 Detaljhandel med møbler og innbo	126	523	288 367
6241 Det.h. med møbler og tepper	44	201	141 640
625 Detaljhandel med jern- og fargevarer, glass, steintøy og sportsutstyr	92	420	186 071
6251 Det.h. med jernvarer, kjøkkenutstyr, glass og steintøy	15	101	38 469
626 Detaljhandel med ur, optiske artikler, musikkinstru- menter, gull- og sølvvarer	89	326	131 389
627 Detaljhandel med motorkjøretøyer og hensin	188	1 154	1 191 830
6271 Det.h. med motorkjøretøyer, deler og rekvisita	73	724	860 894
6272 Det.h. med bensin og smøreljer	115	430	330 936
629 Detaljhandel ellers	169	632	236 272

Tabell 10 (forts.). Bedrifter, sysselsetting og omsetning (ekskl. moms), etter næringsgruppe. Fylke
 Establishments, employment and sales (excl. VAT), by industry group. County

Fylke, næringsgruppe	Bedrifter	Sysse-	Omsetning
		setting	
			1 000 kr
NORD-TRØNDELAG			
61 Engros- og agenturhandel	167	705	1 073 842
611- Engroshandel	138	:	:
613 Engroshandel med konsumvarer	35	:	:
6111 Engr.h. med nærings- og nytelsesmidler	22	149	104 168
6112 Engr.h. med beklednings- og tekstilvarer	4	5	3 737
6113 Engr.h. med møbler og innbo	2	:	:
6119 Engr.h. med konsumvarer ellers	7	9	3 666
612 Engroshandel med produksjonsmidler	97	461	809 858
6121 Engr.h. med råvarer	33	99	399 998
6122 Engr.h. med jernvarer og hygningsartikler	32	163	145 899
6123 Engr.h. med maskiner og utstyr	32	199	263 961
613 Engr.h. med motorkjøretøyer, brensel og drivstoff	6	:	:
6131 Engr.h. med motorkjøretøyer	4	7	4 322
6132 Engr.h. med brensel og drivstoff	2	:	:
614 Agenturhandel	29	52	144 061
6141 Agenturh. med nærings- og nytelsesmidler	11	28	51 337
6142 Agenturh. med beklednings- og tekstilvarer	4	3	2 001
6143 Agenturh. med konsumvarer ellers	3	2	1 600
6149 Agenturh. ellers	11	19	89 123
62 Detaljhandel	910	3 520	2 110 770
621 Varehushandel	8	321	188 678
622 Detaljhandel med nærings- og nytelsesmidler	430	1 353	806 265
6221 Landhandel	196	651	417 936
6222 Kolonialvarehandel	114	460	269 625
623 Detaljhandel med beklednings- og tekstilvarer	110	418	166 788
6231 Det.h. med skotøy	13	63	25 401
6232 Det.h. med herrekonfeksjon	10	53	19 289
6233 Det.h. med damekonfeksjon	22	109	42 930
624 Detaljhandel med møbler og innbo	72	250	139 008
6241 Det.h. med møbler og tepper	23	101	66 005
625 Detaljhandel med jern- og fargevarer, glass, steintøy og sportsutstyr	52	192	91 688
6251 Det.h. med jernvarer, kjøkkenutstyr, glass og steintøy	8	49	34 600
626 Detaljhandel med ur, optiske artikler, musikkinstru- menter, gull- og sølvvarer	45	126	46 562
627 Detaljhandel med motorkjøretøyer og bensin	129	602	577 625
6271 Det.h. med motorkjøretøyer, deler og rekvisita	57	332	380 637
6272 Det.h. med bensin og smøreoljer	72	270	196 988
629 Detaljhandel ellers	64	258	94 156

Tabell 10 (forts.). Bedrifter, sysselsetting og omsetning (ekskl. moms), etter næringsgruppe. Fylke
 Establishments, employment and sales (excl. VAT), by industry group. County

Fylke, næringsgruppe	Bedrifter	Syssel- setting	Omsetning 1 000 kr
NORDLAND			
61 Engros- og agenturhandel	505	2 652	3 153 254
611- 613 Engroshandel	405	2 430	2 717 765
611 Engroshandel med konsumvarer	152	870	1 465 339
6111 Engr.h. med nærings- og nytelsesmidler	112	759	1 338 014
6112 Engr.h. med beklednings- og tekstilvarer	13	24	18 328
6113 Engr.h. med møbler og innbo	11	54	73 808
6119 Engr.h. med konsumvarer ellers	16	33	35 189
612 Engroshandel med produksjonsmidler	234	1 404	1 187 905
6121 Engr.h. med råvarer	52	123	185 418
6122 Engr.h. med jernvarer og bygningsartikler	109	848	649 420
6123 Engr.h. med maskiner og utstyr	73	433	353 067
613 Engr.h. med motorkjøretøyer, brensel og drivstoff	19	156	64 521
6131 Engr.h. med motorkjøretøyer	9	47	45 872
6132 Engr.h. med brensel og drivstoff	10	109	18 649
614 Agenturhandel	100	222	435 489
6141 Agenturh. med nærings- og nytelsesmidler	31	86	128 315
6142 Agenturh. med beklednings- og tekstilvarer	7	11	15 563
6143 Agenturh. med konsumvarer ellers	23	61	125 086
6149 Agenturh. ellers	39	64	166 525
62 Detaljhandel	2 071	7 416	3 997 380
621 Varehushandel	10	517	253 602
622 Detaljhandel med nærings- og nytelsesmidler	1 095	3 159	1 659 483
6221 Landhandel	542	1 600	842 738
6222 Kolonialvarehandel	245	858	472 250
623 Detaljhandel med beklednings- og tekstilvarer	254	930	361 432
6231 Det.h. med skotøy	37	113	47 226
6232 Det.h. med herrekonfeksjon	24	109	52 422
6233 Det.h. med damekonfeksjon	50	236	94 073
624 Detaljhandel med møbler og innbo	152	593	308 729
6241 Det.h. med møbler og tepper	46	190	113 438
625 Detaljhandel med jern- og fargevarer, glass, steintøy og sportsutstyr	102	414	187 489
6251 Det.h. med jernvarer, kjøkkenutstyr, glass og steintøy	16	148	69 936
626 Detaljhandel med ur, optiske artikler, musikkinstru- menter, gull- og sølvvarer	80	238	85 571
627 Detaljhandel med motorkjøretøyer og bensin	206	943	915 440
6271 Det.h. med motorkjøretøyer, deler og rekvisita	110	608	653 351
6272 Det.h. med bensin og smøreoljer	96	335	262 089
629 Detaljhandel ellers	172	622	225 634

Tabell 10 (forts.). Bedrifter, sysselsetting og omsetning (ekskl. moms), etter næringsgruppe. Fylke
 Establishments, employment and sales (excl. VAT), by industry group. County

Fylke, næringsgruppe	Bedrifter	Sysse- lsetting	Omsetning
			1 000 kr
TROMS			
61 Engros- og agenturhandel	374	3 037	4 185 269
611- 613 Engroshandel	296	2 865	3 814 936
611 Engroshandel med konsumvarer	104	880	2 263 326
6111 Engr.h. med nærings- og nytelsesmidler	57	700	2 052 182
6112 Engr.h. med beklednings- og tekstilvarer	15	46	31 551
6113 Engr.h. med møbler og innbo	16	84	106 773
6119 Engr.h. med konsumvarer ellers	16	50	72 820
612 Engroshandel med produksjonsmidler	177	1 803	1 510 063
6121 Engr.h. med råvarer	28	205	297 874
6122 Engr.h. med jernvarer og bygningartikler	63	826	691 558
6123 Engr.h. med maskiner og utstyr	86	772	520 631
613 Engr.h. med motorkjøretøyer, brensel og drivstoff	15	182	41 547
6131 Engr.h. med motorkjøretøyer	9	47	28 917
6132 Engr.h. med brensel og drivstoff	6	135	12 630
614 Agenturhandel	78	172	370 333
6141 Agenturh. med nærings- og nytelsesmidler	26	61	172 482
6142 Agenturh. med beklednings- og tekstilvarer	10	19	31 682
6143 Agenturh. med konsumvarer ellers	13	25	67 805
6149 Agenturh. ellers	29	67	98 364
62 Detaljhandel	1 157	4 538	2 442 229
621 Varehushandel	6	257	137 445
622 Detaljhandel med nærings- og nytelsesmidler	594	1 918	1 017 150
6221 Landhandel	289	927	466 106
6222 Kolonialvarehandel	143	539	283 860
623 Detaljhandel med beklednings- og tekstilvarer	173	592	233 556
6231 Det.h. med skotøy	19	85	34 364
6232 Det.h. med herrekonfeksjon	22	106	46 435
6233 Det.h. med damekonfeksjon	35	141	63 798
624 Detaljhandel med møbler og innbo	75	317	169 021
6241 Det.h. med møbler og tepper	24	103	66 391
625 Detaljhandel med jern- og fargevarer, glass, steintøy og sportsutstyr	52	274	130 395
6251 Det.h. med jernvarer, kjøkkenutstyr, glass og steintøy	9	52	26 336
626 Detaljhandel med ur, optiske artikler, musikkinstru- menter, gull- og sølvvarer	58	189	69 191
627 Detaljhandel med motorkjøretøyer og bensin	118	670	567 228
6271 Det.h. med motorkjøretøyer, deler og rekvisita	57	447	393 218
6272 Det.h. med bensin og smøreljer	61	223	174 010
629 Detaljhandel ellers	81	321	118 243

Tabell 10 (forts.). Bedrifter, sysselsetting og omsetning (ekskl. moms), etter næringsgruppe. Fylke
 Establishments, employment and sales (excl. VAT), by industry group. County

Fylke, næringsgruppe	Bedrifter	Syssel- setting	Omsetning 1 000 kr
FINNMARK			
61 Engros- og agenturhandel	155	909	984 278
611- Engroshandel	118	827	863 723
611 Engroshandel med konsumvarer	57	388	616 637
6111 Engr.h. med nærings- og nytelsesmidler	47	369	602 418
6112 Engr.h. med beklednings- og tekstilvarer	1	:	:
6113 Engr.h. med møbler og innbo	4	:	:
6119 Engr.h. med konsumvarer ellers	5	10	11 737
612 Engroshandel med produksjonsmidler	54	382	231 198
6121 Engr.h. med råvarer	7	18	41 698
6122 Engr.h. med jernvarer og bygningsartikler	22	183	126 322
6123 Engr.h. med maskiner og utstyr	25	181	63 178
613 Engr.h. med motorkjøretøyer, brensel og drivstoff	7	57	15 888
6131 Engr.h. med motorkjøretøyer	3	12	6 122
6132 Engr.h. med brensel og drivstoff	4	45	9 766
614 Agenturhandel	37	82	120 555
6141 Agenturh. med nærings- og nytelsesmidler	25	68	104 225
6142 Agenturh. med beklednings- og tekstilvarer	1	:	:
6143 Agenturh. med konsumvarer ellers	2	:	:
6149 Agenturh. ellers	9	11	15 119
62 Detaljhandel	676	2 514	1 345 765
621 Varehushandel	7	202	119 578
622 Detaljhandel med nærings- og nytelsesmidler	350	1 081	576 110
6221 Landhandel	142	519	253 640
6222 Kolonialvarehandel	91	284	158 531
623 Detaljhandel med beklednings- og tekstilvarer	84	260	95 951
6231 Det.h. med skotøy	12	36	12 240
6232 Det.h. med herrekonfeksjon	10	61	27 717
6233 Det.h. med damekonfeksjon	14	44	15 867
624 Detaljhandel med møbler og innbo	45	190	95 317
6241 Det.h. med møbler og tepper	15	62	43 517
625 Detaljhandel med jern- og fargevarer, glass, steintøy og sportsutstyr	30	111	51 031
6251 Det.h. med jernvarer, kjøkkenutstyr, glass og steintøy	2	:	:
626 Detaljhandel med ur, optiske artikler, musikkinstru- menter, gull- og sølvvarer	17	51	16 143
627 Detaljhandel med motorkjøretøyer og bensin	86	416	322 502
6271 Det.h. med motorkjøretøyer, deler og rekvisita	46	248	219 264
6272 Det.h. med bensin og smøreoljer	40	168	103 238
629 Detaljhandel ellers	57	203	69 133

Tabell 11. Bedrifter, sysselsetting og omsetning (ekskl. moms), etter næringsområde. Kommune
 Establishments, employment and sales (excl. VAT), by division. Municipality

Kommune Municipality	61 Engros- og agenturhandel			62 Detaljhandel			
	Bedrifter Establish- ments	Syssel- setting Employ- ment	Om- setning Sales	Bedrif- ter Estab- lish- ments	Syssel- setting Employ- ment	Om- setning Sales	Omsetning pr. inn- bygger 1) Sales per capita 1)
			1 000 kr				1 000 kr
Østfold	667	3 145	3 965 330	1 985	7 401	4 072 546	17,6
0101 Halden	79	257	275 866	252	901	502 447	18,7
0102 Sarpsborg	61	299	379 033	208	939	431 464	34,7
0103 Fredrikstad	149	779	1 120 199	376	1 637	864 037	30,6
0104 Moss	94	689	770 500	247	1 159	639 890	25,2
0111 Hvaler	7	15	4 868	32	62	26 562	10,4
0113 Borge	12	25	16 114	62	178	83 166	7,8
0114 Varteig	-	-	-	4	10	4 224	2,3
0115 Skjeberg	37	116	208 209	75	224	144 183	10,9
0118 Aremark	1	:	:	10	19	11 817	8,7
0119 Marker	11	32	59 030	35	86	47 760	13,8
0121 Rømskog	3	4	3 838	5	12	3 726	5,5
0122 Trøgstad	7	17	38 648	42	100	43 245	9,5
0123 Spydeberg	11	37	44 673	21	73	38 646	10,0
0124 Askim	27	256	349 859	111	408	235 985	20,2
0125 Eidsberg	24	95	119 964	117	448	285 584	31,3
0127 Skiptvet	12	14	10 673	11	24	11 783	4,2
0128 Rakkestad	16	105	146 587	66	182	91 801	13,1
0130 Tune	33	125	112 993	113	336	234 877	13,0
0131 Rolvsøy	8	24	91 474	14	55	28 584	5,0
0133 Kråkerøy	3	10	2 212	21	60	33 242	4,5
0134 Onsøy	26	49	40 240	59	219	129 463	10,8
0135 Råde	9	41	38 708	25	61	35 666	6,8
0136 Rygge	30	142	117 483	52	137	101 099	9,4
0137 Våler	3	:	:	10	27	13 271	4,2
0138 Hobøl	4	8	6 304	17	44	30 024	8,6
Akershus	1 118	9 198	21 290 049	2 074	8 702	5 502 629	15,1
0211 Vestby	31	132	167 418	57	221	142 410	15,9
0213 Ski	64	764	625 656	110	468	366 575	19,2
0214 Ås	27	194	203 491	63	237	148 819	13,5
0215 Frogn	28	100	111 200	81	216	108 343	12,2
0216 Nesodden	14	63	22 510	46	120	70 556	7,3
0217 Oppegård	47	1 327	2 924 573	55	299	202 101	12,5
0219 Bærum	353	2 831	12 422 706	401	1 897	1 214 090	15,1
0220 Asker	150	826	897 190	161	858	586 848	16,5
0221 Aurskog-Høland	22	64	58 162	94	267	151 890	12,5
0226 Sørum	13	47	71 227	62	192	98 677	10,6
0227 Fet	19	45	33 434	27	113	56 933	8,0
0228 Rælingen	14	41	66 817	27	92	46 399	3,9
0229 Enebakk	12	9	5 152	25	73	45 966	7,2
0230 Lørenskog	70	1 010	1 434 659	82	360	313 617	14,5
0231 Skedsmo	116	1 171	1 743 156	282	1 564	963 559	28,5
0233 Nittedal	26	142	95 769	65	221	118 462	8,3
0234 Gjerdrum	4	21	24 451	9	26	16 034	5,2
0235 Ullensaker	33	177	161 913	168	617	353 314	21,1
0236 Nes	14	57	52 332	84	278	150 152	10,9
0237 Eidsvoll	37	115	100 589	122	449	275 524	18,5
0238 Nannestad	21	60	66 926	36	100	53 659	7,1
0239 Hurdal	3	2	718	17	34	18 701	7,7

¹ Folketallet pr. 1. januar 1979.

¹ Population per 1 January 1979.

Tabell 11 (forts.). Bedrifter, sysselsetting og omsetning (ekskl. moms), etter næringsområde.
Kommune Establishments, employment and sales (excl. VAT), by division.
Municipality

Kommune	61 Engros- og agenturhandel			62 Detaljhandel			Omsetning pr. inn- bygger
	Bedrif- ter	Sysse- l- setting	Omsetning	Bedrif- ter	Sysse- l- setting	Omsetning	
			1 000 kr			1 000 kr	
0301 Oslo	4 027	40 005	83 875 410	4 340	20 053	11 439 731	25,0
Hedmark	380	2 218	2 443 491	1 580	5 424	3 242 811	16,9
0401 Hamar	90	677	641 903	249	1 196	711 239	44,3
0402 Kongsvinger	56	316	316 504	180	634	457 605	26,9
0412 Ringsaker	51	345	407 917	190	641	371 469	12,4
0414 Vang	19	147	310 097	31	90	104 873	11,8
0415 Løten	13	70	116 065	35	119	57 776	8,5
0417 Stange	21	165	118 682	82	262	135 054	7,7
0418 Nord-Odal	2	:	:	42	89	37 099	6,9
0419 Sør-Odal	12	80	136 347	68	193	89 787	12,6
0420 Eidskog	8	8	9 757	68	150	80 093	12,6
0423 Grue	12	48	47 569	52	160	73 224	12,0
0425 Åsnes	8	11	10 647	86	254	136 893	15,1
0426 Våler	7	22	26 865	44	99	46 467	9,6
0427 Elverum	34	153	140 870	159	625	436 346	26,8
0428 Trysil	8	73	42 933	62	205	105 618	13,9
0429 Åmot	4	10	5 075	40	142	70 870	14,6
0430 Stor-Elvdal	10	22	11 126	34	82	50 691	13,7
0432 Rendalen	3	4	604	25	50	26 029	9,1
0434 Engerdal	1	:	:	16	43	24 294	13,6
0436 Tolga	2	:	:	15	37	22 186	11,7
0437 Tynset	13	47	49 106	53	200	121 914	23,0
0438 Alvdal	2	:	:	19	65	35 465	14,5
0439 Folldal	2	:	:	19	49	25 200	11,4
0441 Os	2	:	:	11	39	22 619	11,6
Oppland	295	1 608	1 703 191	1 528	5 255	3 158 121	17,6
0501 Lillehammer	62	442	402 102	231	986	675 949	31,1
0502 Gjøvik	73	596	654 029	257	1 100	713 004	27,3
0511 Dovre	3	7	10 065	32	125	70 504	21,7
0512 Lesja	2	:	:	14	36	21 406	8,6
0513 Skjåk	4	3	5 701	15	41	31 301	11,9
0514 Lom	-	-	-	11	51	36 530	13,1
0515 Vågå	4	7	15 442	25	107	47 422	11,7
0516 Nord-Fron	6	48	55 803	54	183	112 746	18,1
0517 Sel	19	56	80 308	66	216	129 825	19,4
0519 Sør-Fron	3	5	17 532	17	46	27 363	7,7
0520 Ringebu	6	19	45 283	46	139	67 871	12,5
0521 Øyer	3	6	15 618	18	61	37 764	8,5
0522 Gausdal	2	:	:	36	100	64 523	9,7
0528 Østre Toten	18	83	88 603	99	304	146 243	10,4
0529 Vestre Toten	12	43	35 252	88	277	138 734	10,5
0532 Jevnaker	5	13	11 913	40	124	64 842	12,1
0533 Lunner	4	22	13 600	43	112	65 489	10,4
0534 Gran	25	84	58 835	106	359	215 776	17,4
0536 Søndre Land	7	9	4 387	43	87	47 555	7,4
0538 Nordre Land	12	37	30 453	78	205	107 550	15,1
0540 Sør-Aurdal	1	:	:	38	74	39 694	10,7
0541 Etnedal	1	:	:	18	28	12 066	7,0
0542 Nord-Aurdal	17	109	121 518	100	346	193 870	30,5
0543 Vestre Slidre	2	:	:	15	52	38 095	15,6
0544 Øystre Slidre	2	:	:	23	61	35 313	11,8
0545 Vang	2	:	:	15	35	16 686	9,6

Tabell 11 (forts.). Bedrifter, sysselsetting og omsetning (ekskl. moms), etter næringsområde.
 Kommune Establishments, employment and sales (excl. VAT), by division.
 Municipality

Kommune	61 Engros- og agenturhandel			62 Detaljhandel			Omsetning pr. inn- bygger
	Bedrif- ter	Syssel- setting	Omsetning	Bedrif- ter	Syssel- setting	Omsetning	
			1 000 kr			1 000 kr	
Buskerud	562	3 346	4 540 483	1 834	6 787	4 179 581	17,6
0602 Drammen	238	1 692	2 072 591	535	2 483	1 570 899	31,3
0604 Kongsberg	32	152	166 965	207	782	483 704	23,7
0605 Ringerike	68	372	681 998	256	1 079	679 698	25,3
0612 Høle	3	4	10 793	22	57	25 100	6,5
0615 Flå	2	:	:	9	18	9 730	7,8
0616 Nes	7	23	23 591	44	112	61 403	18,4
0617 Gol	12	67	52 687	71	173	121 514	30,6
0618 Hemsedal	-	-	-	17	43	23 281	15,0
0619 Al	6	7	11 624	36	98	62 468	14,0
0620 Hol	10	13	14 608	57	164	88 167	19,3
0621 Sigdal	5	4	4 079	26	51	30 150	7,9
0622 Krødsherad	3	9	18 062	14	31	17 309	8,2
0623 Modum	17	44	47 101	111	353	180 743	15,1
0624 Øvre Eiker	32	187	167 476	100	307	182 674	13,3
0625 Nedre Eiker	37	275	516 071	98	365	181 443	10,9
0626 Lier	53	369	633 345	75	283	257 944	14,6
0627 Røyken	18	78	31 871	47	116	72 294	5,9
0628 Hurum	11	27	72 963	59	166	74 340	10,0
0631 Flesberg	3	3	3 274	13	26	15 129	6,1
0632 Rollag	1	:	:	9	21	10 999	7,8
0633 Nore og Uvdal	4	15	6 629	28	59	30 592	10,6
Vestfold	556	2 601	2 519 139	1 589	6 107	3 168 908	17,1
0702 Holmestrand	19	57	111 262	79	285	143 188	16,5
0703 Horten	34	118	126 566	161	602	290 283	21,5
0705 Tjønsberg	92	836	705 434	315	1 564	824 386	87,2
0706 Sandefjord	113	453	420 463	324	1 216	650 601	18,9
0707 Larvik	69	343	349 102	181	860	416 936	49,7
0708 Stavern	12	23	16 174	31	84	42 677	16,4
0711 Svelvik	5	7	4 546	39	122	57 247	10,7
0713 Sande	8	24	17 285	28	79	47 138	7,8
0714 Hof	4	10	15 013	17	30	18 960	7,6
0716 Våle	8	44	57 439	14	51	31 135	9,1
0717 Borre	13	47	66 933	36	97	48 876	5,8
0718 Ramnes	2	:	:	7	13	6 157	2,0
0719 Andebu	4	8	3 464	15	47	22 679	5,7
0720 Stokke	15	82	87 076	25	89	39 636	5,4
0721 Sem	48	263	222 586	93	318	148 678	7,0
0722 Nøtterøy	50	95	88 749	82	235	129 749	7,8
0723 Tjøme	4	16	9 524	29	67	32 288	9,3
0725 Tjølling	13	18	11 782	30	70	30 785	4,2
0726 Brunlanes	20	44	44 700	28	65	36 120	4,8
0727 Hedrum	22	107	151 004	45	179	135 240	14,0
0728 Lardal	1	:	:	10	34	16 149	7,1
Telemark	341	1 802	1 674 501	1 449	5 084	2 851 769	17,6
0805 Porsgrunn	79	419	404 907	299	1 278	754 540	23,9
0806 Skien	141	927	919 094	358	1 576	947 105	19,9
0807 Notodden	28	85	72 137	147	483	284 343	21,9
0811 Siljan	1	:	:	4	11	7 206	3,8
0814 Bamble	10	151	79 861	82	207	108 763	9,3
0815 Kragerø	13	41	35 383	111	363	167 702	15,6
0817 Drangedal	8	8	14 198	41	100	59 291	13,2

Tabell 11 (forts.). Bedrifter, sysselsetting og omsetning (ekskl. moms), etter næringsområde.
 Kommune Establishments, employment and sales (excl. VAT), by division.
 Municipality

Kommune	61 Engros- og agenturhandel			62 Detaljhandel			Omsetning pr. inn- bygger
	Bedrif- ter	Sysse- lsetting	Omsetning	Bedrif- ter	Sysse- lsetting	Omsetning	
			1 000 kr			1 000 kr	
Telemark (forts.)							
0819 Nome	7	19	10 158	69	164	71 682	9,2
0821 Bø	13	66	64 861	54	164	86 006	19,7
0822 Sauherad	8	18	13 051	24	64	31 306	7,8
0826 Tinn	10	19	12 687	74	274	134 132	17,7
0827 Hjartdal	1	:	:	13	25	12 238	7,2
0828 Seljord	5	15	10 825	41	96	50 995	16,2
0829 Kviteseid	6	9	11 427	36	79	34 096	11,5
0830 Nissedal	2	:	:	12	21	14 199	9,6
0831 Fyresdal	1	:	:	16	27	13 576	9,5
0833 Tokke	4	2	793	30	65	28 392	10,2
0834 Vinje	4	15	13 192	38	87	46 197	11,7
Aust-Agder	151	607	716 887	843	2 713	1 450 171	16,3
0901 Risør	10	15	13 070	89	218	100 311	14,9
0903 Arendal	55	257	311 828	231	1 080	561 735	48,9
0904 Grimstad	30	102	108 141	149	437	213 705	15,7
0911 Gjerstad	-	-	-	17	44	23 270	8,6
0912 Vegårshei	2	:	:	11	19	8 902	5,3
0914 Tvedestrand	9	20	32 082	64	185	86 713	15,3
0918 Moland	4	15	1 575	27	83	42 996	5,9
0919 Froland	2	:	:	22	49	27 195	7,4
0920 Øyestad	8	87	101 746	29	96	105 265	13,5
0921 Tromøy	2	:	:	18	51	21 773	5,3
0922 Hisøy	4	1	526	12	35	21 723	5,6
0926 Lillesand	14	73	120 243	70	179	96 047	14,4
0928 Birkenes	3	10	6 382	16	38	27 232	7,3
0929 Amlie	2	:	:	21	42	22 234	10,3
0935 Iveland	-	-	-	4	11	5 598	6,2
0937 Evje og Hornnes	4	6	6 016	31	85	47 579	15,1
0938 Bygland	1	:	:	12	19	12 154	7,9
0940 Valle	1	:	:	13	27	15 360	10,3
0941 Bykle	-	-	-	7	15	10 379	17,7
Vest-Agder	370	1 962	2 179 329	1 255	4 325	2 442 814	
1001 Kristiansand	248	1 536	1 813 132	592	2 409	1 409 912	23,2
1002 Mandal	32	122	114 769	131	427	206 287	17,4
1003 Farsund	13	30	17 793	90	251	123 376	13,4
1004 Flekkefjord	21	55	52 737	103	309	147 928	16,9
1014 Vennesla	18	48	46 855	78	207	109 239	10,3
1017 Songdalen	2	:	:	21	45	24 939	6,0
1018 Søgne	10	62	71 043	33	124	62 503	10,0
1021 Marnardal	2	:	:	13	27	17 916	8,0
1026 Aseral	1	:	:	8	13	7 133	8,7
1027 Audnedal	3	2	2 328	10	18	10 457	7,0
1029 Lindesnes	4	5	1 077	29	70	39 707	9,8
1032 Lyngdal	9	52	29 620	70	249	176 164	29,2
1034 Hægebostad	-	-	-	13	24	14 674	9,6
1037 Kvinesdal	4	17	18 073	45	126	76 295	13,8
1046 Sirdal	3	9	6 544	19	26	16 284	9,8

Tabell 11 (forts.). Bedrifter, sysselsetting og omsetning (ekskl. moms), etter næringsområde.
Kommune Establishments, employment and sales (excl. VAT), by division.
Municipality

Kommune	61 Engros- og agenturhandel			62 Detaljhandel			Omsetning pr. inn- bygger
	Bedrif- ter	Sysse- lsetting	Omsetning	Bedrif- ter	Sysse- lsetting	Omsetning	
			1 000 kr			1 000 kr	
Rogaland	824	7 380	22 024 954	2 274	9 064	5 539 248	18,1
1101 Eigersund	26	97	105 903	107	321	177 665	15,2
1102 Sandnes	105	1 301	1 634 350	256	1 410	948 342	26,8
1103 Stavanger	385	4 175	18 327 693	744	3 255	1 926 861	21,5
1106 Haugesund	127	655	716 713	369	1 620	886 062	32,7
1111 Sokndal	4	9	9 464	33	86	39 733	11,5
1112 Lund	-	-	-	14	39	32 077	11,1
1114 Bjerkreim	4	13	30 564	8	23	16 486	8,0
1119 Hå	10	87	120 426	64	213	156 967	12,9
1120 Klepp	17	72	97 207	49	128	108 837	10,3
1121 Time	20	141	206 759	78	340	207 975	21,3
1122 Gjesdal	6	17	43 903	26	95	62 366	11,7
1124 Sola	26	433	392 773	36	122	97 410	8,2
1127 Randaberg	5	47	53 364	13	62	38 167	6,5
1129 Forsand	-	-	-	5	10	11 958	12,6
1130 Strand	7	17	11 009	44	136	80 425	10,0
1133 Hjelmeland	4	7	3 578	11	30	31 481	11,4
1134 Suldal	2	:	:	34	116	76 244	17,0
1135 Sauda	4	12	11 813	49	159	70 766	12,4
1141 Finnøy	4	10	6 648	16	35	47 269	18,0
1142 Rennesøy	2	:	:	8	22	24 697	11,0
1144 Kvitsøy	3	3	1 505	4	7	4 909	9,0
1145 Bokn	-	-	-	3	6	7 454	10,3
1146 Tysvær	9	54	30 869	26	102	70 332	10,3
1149 Karmøy	48	186	157 826	251	638	322 720	10,3
1151 Utsira	-	-	-	2	:	:	:
1154 Vindafjord	6	26	29 439	24	:	:	:
Hordaland	1 053	7 906	11 511 832	2 729	11 248	6 031 528	15,5
1201 Bergen	831	7 125	10 816 583	1 599	7 714	4 208 664	20,0
1211 Etne	6	18	9 353	35	91	46 891	11,8
1214 Ølen	5	23	50 638	24	55	34 230	11,6
1216 Sveio	2	:	:	16	55	23 829	5,9
1219 Bømlo	7	24	19 667	54	137	67 552	7,4
1221 Stord	21	99	126 062	98	388	181 625	14,2
1222 Fitjar	3	37	21 558	12	51	25 907	9,0
1223 Tysnes	4	3	4 139	21	58	22 397	8,1
1224 Kvinnherad	11	47	27 919	87	266	138 981	10,9
1227 Jondalen	2	:	:	7	19	10 308	8,1
1228 Odda	16	47	36 112	88	282	138 511	15,1
1231 Ullensvang	12	40	28 426	26	76	36 462	9,1
1232 Eidfjord	1	:	:	8	27	19 337	15,6
1233 Ulvik	5	12	6 823	7	23	12 580	9,1
1234 Granvin	-	-	-	4	8	7 703	7,8
1235 Voss	22	81	80 159	123	476	269 670	19,1
1238 Kvam	16	48	44 990	79	241	120 721	13,8
1241 Fusa	6	11	5 886	24	56	21 032	5,7
1242 Samnanger	3	4	4 431	17	36	13 086	5,8
1243 Os	14	40	45 455	55	215	110 481	10,7
1244 Austevoll	-	-	-	26	50	21 213	5,4
1245 Sund	3	4	4 622	25	56	23 927	6,4
1246 Fjell	13	123	95 490	43	134	76 277	7,8
1247 Askøy	14	40	21 771	55	186	94 438	5,7
1251 Vaksdal	2	:	:	19	75	39 784	8,2
1252 Modalen	-	-	-	2	:	:	:

Tabell 11 (forts.). Bedrifter, sysselsetting og omsetning (ekskl. moms), etter næringsområde.
Kommune Establishments, employment and sales (excl. VAT), by division.
Municipality

Kommune	61 Engros- og agenturhandel			62 Detaljhandel			Omsetning pr. inn- bygger
	Bedrif- ter	Syssel- setting	Omsetning	Bedrif- ter	Syssel- setting	Omsetning	
			1 000 kr			1 000 kr	
Hordaland (forts.)							
1253 Osterøy	3	16	9 370	35	90	60 856	9,3
1256 Meland	4	1	1 776	12	36	19 147	5,7
1259 Øygarden	2	:	:	15	27	11 476	4,6
1260 Radøy	3	12	13 116	14	46	35 074	8,1
1263 Lindås	15	27	19 645	63	184	101 255	10,4
1264 Austrheim	2	:	:	17	44	18 726	7,4
1265 Fedje	-	-	-	5	:	:	:
1266 Masfjorden	5	12	8 713	14	30	11 768	6,2
Sogn og Fjordane	204	718	762 572	866	2 731	1 515 835	14,5
1401 Flora	18	121	106 712	78	245	111 431	12,4
1411 Gulen	5	1	3 326	21	52	18 198	6,6
1412 Solund	3	4	1 992	10	16	6 976	5,7
1413 Hyllestad	1	:	:	8	18	8 163	4,5
1416 Høyanger	5	15	16 632	33	113	64 907	12,8
1417 Vik	3	17	13 209	19	64	33 187	12,7
1418 Balestrand	7	19	12 326	16	38	17 870	9,6
1419 Leikanger	8	27	25 790	15	34	14 876	5,3
1420 Sogndal	18	43	54 176	51	260	138 513	26,0
1421 Aurland	5	8	6 880	13	43	23 695	11,2
1422 Lærdal	3	6	5 282	20	54	28 542	12,9
1424 Ardal	8	22	15 321	52	184	90 076	13,3
1426 Luster	6	9	4 872	40	74	46 176	9,1
1428 Askvoll	8	20	13 274	26	60	25 968	7,8
1429 Fjaler	3	3	1 301	26	68	38 302	11,4
1430 Gaular	5	7	8 045	16	29	17 229	6,2
1431 Jølster	4	10	6 997	17	38	32 994	11,0
1432 Førde	28	160	156 685	79	416	297 632	44,9
1433 Naustdal	1	:	:	14	25	21 807	8,3
1438 Bremanger	6	10	7 784	30	81	35 343	6,6
1439 Vågsøy	23	94	194 628	74	214	122 275	18,6
1441 Selje	4	10	5 021	24	49	20 580	6,2
1443 Eid	9	46	31 608	52	195	99 764	19,6
1444 Hornindal	3	:	:	14	21	10 689	8,6
1445 Gloppen	12	45	51 195	50	152	96 243	15,8
1449 Stryn	8	16	17 242	68	188	94 399	14,5
Møre og Romsdal	574	3 232	4 999 081	2 091	6 915	3 819 926	16,3
1502 Molde	72	549	555 056	222	948	594 193	28,4
1503 Kristiansund	86	473	581 810	240	918	473 590	25,7
1504 Ålesund	229	1 440	2 960 695	393	1 759	1 028 422	29,6
1511 Vanylven	4	14	8 398	33	78	46 473	11,9
1514 Sande	2	:	:	21	40	21 190	6,1
1515 Herøy	12	37	45 162	63	160	70 559	8,8
1516 Ulstein	8	61	76 546	55	169	83 534	15,9
1517 Hareid	3	19	12 207	37	107	58 517	13,5
1519 Volda	10	21	23 484	90	258	123 110	15,2
1520 Ørsta	15	126	135 522	84	280	148 571	14,8
1523 Ørskog	5	11	9 007	15	40	22 377	12,5
1524 Norddal	-	-	-	18	44	25 953	12,4
1525 Stranda	4	42	18 556	46	134	61 040	12,5
1526 Stordal	-	-	-	9	20	11 999	11,1
1528 Sykkylven	21	47	122 421	53	152	69 323	11,0
1529 Skodje	3	9	7 526	14	43	27 456	10,0

Tabell 11 (forts.). Bedrifter, sysselsetting og omsetning (ekskl. moms), etter næringsområde.
Kommune Establishments, employment and sales (excl. VAT), by division.
Municipality

Kommune	61 Engros- og agenturhandel			62 Detaljhandel			Omsetning pr. inn- bygger
	Bedrif- ter	Sysse- l- setting	Omsetning 1 000 kr	Bedrif- ter	Sysse- l- setting	Omsetning 1 000 kr	
Møre og Romsdal (forts.)							
1531 Sula	8	51	53 694	34	102	45 737	7,1
1532 Giske	5	29	24 796	31	69	36 192	6,2
1534 Haram	6	50	66 766	73	185	97 865	11,2
1535 Vestnes	6	12	10 403	49	122	60 847	9,8
1539 Rauma	17	81	79 533	84	225	113 485	13,9
1543 Nesset	2	:	:	29	69	48 908	14,0
1545 Midsund	1	:	:	14	26	14 074	6,5
1546 Sandøy	2	:	:	11	24	13 428	7,9
1547 Aukra	4	12	23 239	19	38	20 956	7,2
1548 Fræna	9	14	26 297	56	133	81 108	9,4
1551 Eide	5	26	17 507	20	51	28 814	9,4
1554 Averøy	3	13	12 786	19	54	36 703	6,7
1556 Frei	4	5	2 339	16	39	24 863	6,4
1557 Gjemnes	-	-	-	19	37	18 263	6,3
1560 Tingvoll	4	10	15 789	33	65	32 898	9,3
1563 Sunndal	7	30	36 215	66	238	120 581	15,4
1566 Surnadal	7	20	41 554	49	120	62 890	10,2
1567 Rindal	1	:	:	13	33	16 655	7,0
1569 Aure	4	4	1 936	16	39	24 742	8,7
1571 Halså	1	:	:	18	37	21 865	9,9
1572 Tustna	1	:	:	5	13	8 121	7,1
1573 Smøla	3	5	2 859	24	46	24 624	8,1
Sør-Trøndelag	621	6 123	8 509 983	1 609	7 344	4 338 649	17,9
1601 Trondheim	536	5 858	8 181 980	914	5 084	3 080 644	22,9
1612 Hemne	3	17	9 757	39	102	49 773	11,8
1613 Snillfjord	2	:	:	10	19	12 946	10,7
1617 Hitra	5	10	5 511	41	111	51 179	11,7
1620 Frøya	5	9	4 172	43	96	44 080	9,1
1621 Ørland	3	19	30 209	38	162	99 159	20,4
1622 Agdenes	2	:	:	10	27	16 839	8,6
1624 Rissa	3	21	17 447	33	86	53 654	8,2
1627 Bjugn	5	3	13 648	30	70	34 719	7,3
1630 Afjord	1	:	:	25	73	40 711	10,6
1632 Roan	1	:	:	9	17	8 789	6,6
1633 Osen	3	8	5 408	10	27	16 670	12,6
1634 Oppdal	9	53	76 263	50	215	92 197	15,9
1635 Rennebu	1	:	:	20	60	39 395	13,7
1636 Meldal	3	2	11 261	29	102	80 176	17,8
1638 Orkdal	8	18	40 534	79	303	152 250	15,9
1640 Røros	12	34	43 680	60	243	145 750	27,2
1644 Holtålen	-	-	-	20	48	30 120	11,4
1648 Midtre Gauldal	4	4	18 480	32	129	70 380	11,4
1653 Melhus	8	40	26 197	37	147	89 874	8,4
1657 Skaun	2	:	:	17	47	31 186	6,5
1662 Klæbu	-	-	-	5	20	10 654	3,2
1663 Malvik	2	:	:	25	79	42 929	5,4
1664 Selbu	3	4	2 455	27	62	35 607	9,3
1665 Tydal	-	-	-	6	15	8 968	9,2

Tabell 11 (forts.). Bedrifter, sysselsetting og omsetning (ekskl. moms), etter næringsområde.
Kommune Establishments, employment and sales (excl. VAT), by division.
Municipality

Kommune	61 Engros- og agenturhandel			62 Detaljhandel			Omsetning pr. inn- bygger
	Bedrif- ter	Sysse- lsetting	Omsetning	Bedrif- ter	Sysse- lsetting	Omsetning	
			1 000 kr			1 000 kr	
Nord-Trøndelag	167	705	1 073 842	910	3 520	2 110 770	16,9
1702 Steinkjer	40	263	417 576	171	801	485 562	23,7
1703 Namsos	23	139	201 651	123	540	340 556	29,3
1711 Meråker	3	2	1 045	25	58	34 114	11,7
1714 Stjørdal	24	66	71 080	105	523	319 407	20,0
1717 Frosta	4	8	13 554	16	45	30 345	12,4
1718 Leksvik	2	:	:	13	40	31 394	9,3
1719 Levanger	23	94	194 987	108	443	255 672	16,1
1721 Verdal	12	72	58 350	93	403	211 504	16,7
1723 Mosvik	1	:	:	5	11	7 149	7,4
1724 Verran	-	-	-	12	47	25 295	7,0
1725 Namdalseid	3	2	11 521	10	28	17 325	8,5
1729 Inderøy	4	6	18 128	23	61	38 804	7,2
1736 Snåsa	3	1	3 672	14	40	36 192	13,8
1738 Lierne	3	1	505	20	37	18 755	10,1
1739 Røyrvik	-	-	-	3	6	4 065	5,5
1740 Namsskogan	1	:	:	10	25	12 310	8,3
1742 Grong	2	:	:	21	52	42 037	16,4
1743 Høylandet	1	:	:	9	28	17 784	12,5
1744 Overhalla	3	3	8 720	21	53	36 687	10,4
1748 Fosnes	1	:	:	4	10	9 119	10,7
1749 Flatanger	-	-	-	7	25	13 957	8,7
1750 Vikna	9	28	30 623	47	120	56 698	15,1
1751 Nærøy	4	12	33 214	44	107	55 919	9,6
1755 Leka	1	:	:	6	17	10 120	10,7
Nordland	505	2 652	3 153 254	2 071	7 416	3 997 380	16,5
1804 Bodø	121	990	1 150 255	233	1 289	801 531	24,9
1805 Narvik	48	204	189 986	185	877	449 536	23,4
1811 Bindal	4	17	21 494	14	32	20 877	9,2
1812 Sømna	1	:	:	17	62	45 940	21,2
1813 Brønnøy	20	69	65 444	69	228	118 344	17,7
1815 Vega	-	-	-	15	34	23 772	13,5
1816 Vevelstad	2	:	:	4	9	5 858	8,1
1818 Herøy	2	:	:	14	40	20 681	9,3
1820 Alstahaug	12	36	108 679	83	292	144 871	19,4
1822 Leirfjord	4	4	4 082	10	21	10 475	4,8
1824 Vefsn	28	119	115 218	132	570	326 997	24,7
1825 Grane	2	:	:	11	27	15 738	9,3
1826 Hattfjelldal	2	:	:	11	32	19 651	10,9
1827 Dønna	4	15	10 882	16	30	14 193	7,0
1828 Nesna	1	:	:	17	56	32 234	17,3
1832 Hemnes	2	:	:	36	112	75 680	15,4
1833 Rana	48	271	232 249	165	768	442 257	17,1
1834 Lurøy	5	6	5 021	19	50	19 561	7,7
1835 Træna	1	:	:	4	8	4 246	7,4
1836 Rødøy	4	22	3 775	14	33	14 285	7,4
1837 Meløy	9	18	16 779	61	157	69 198	10,0
1838 Gildeskål	7	12	3 613	27	44	21 748	7,4
1839 Beiarn	-	-	-	7	23	13 940	8,5
1840 Saltdal	5	9	4 551	42	122	65 500	12,5
1841 Fauske	9	43	55 744	66	277	147 062	15,6
1842 Skjerstad	1	:	:	10	19	12 837	9,3
1845 Sørfold	1	:	:	17	36	16 792	6,1

Tabell 11 (forts.). Bedrifter, sysselsetting og omsetning (ekskl. moms), etter næringsområde.
 Kommune Establishments, employment and sales (excl. VAT), by division.
 Municipality

Kommune	61 Engros- og agenturhandel			62 Detaljhandel			Omsetning pr. inn- bygger
	Bedrif- ter	Sysse- lsetting	Omsetning	Bedrif- ter	Sysse- lsetting	Omsetning	
			1 000 kr			1 000 kr	
Nordland (forts.)							
1848 Steigen	7	12	15 560	21	47	23 380	6,2
1849 Hamarøy	3	11	3 636	23	69	30 642	13,3
1850 Tysfjord	6	14	4 803	30	66	23 633	8,6
1851 Lødingen	7	42	27 522	37	97	38 758	12,6
1852 Tjeldsund	3	8	3 033	16	34	12 903	6,5
1853 Evenes	1	:	:	11	33	14 810	7,9
1854 Ballangen	3	6	2 993	27	67	32 336	10,0
1856 Røst	4	48	47 828	4	17	8 713	10,6
1857 Værøy	3	8	17 434	9	26	15 570	14,8
1859 Flakstad	-	-	-	11	18	6 474	3,3
1860 Vestvågøy	30	115	205 655	116	342	169 361	15,4
1865 Vågan	38	192	543 697	114	308	157 355	16,2
1866 Hadsef	13	130	104 005	93	247	111 197	12,5
1867 Bø	6	28	13 148	37	99	59 928	13,2
1868 Øksnes	8	33	21 817	44	115	45 920	8,6
1870 Sortland	17	88	93 863	77	324	178 951	22,9
1871 Andøy	9	31	13 809	82	208	90 886	12,1
1874 Moskenes	4	27	33 662	20	51	22 759	13,4
Troms	374	3 074	4 185 269	1 157	4 538	2 442 229	16,8
1901 Harstad	88	668	664 110	187	942	486 704	22,6
1902 Tromsø	185	1 677	2 996 163	383	1 822	1 059 005	23,3
1911 Kvæfjord	6	23	12 960	21	50	21 222	5,7
1913 Skånland	4	8	12 414	22	71	32 288	10,2
1915 Bjarkøy	-	-	-	5	9	4 211	5,0
1917 Ibestad	4	3	10 247	20	50	20 603	7,5
1919 Gratangen	1	:	:	9	19	9 773	5,7
1920 Lavangen	-	-	-	8	19	10 620	8,1
1922 Bardu	2	:	:	22	126	75 862	18,9
1923 Salangen	3	7	12 981	14	83	51 187	20,9
1924 Målselv	7	14	12 533	66	222	114 280	14,8
1925 Sørreisa	5	2	932	29	68	30 184	8,7
1926 Dyrøy	-	-	-	14	31	13 398	7,5
1927 Tranøy	2	:	:	18	30	13 231	6,0
1928 Torsken	3	3	1 150	19	40	12 157	7,9
1929 Berg	1	:	:	10	17	9 902	7,1
1931 Lenvik	34	501	330 528	91	346	183 837	16,4
1933 Balsfjord	3	19	31 298	43	128	67 733	9,6
1936 Karlsøy	2	11	4 557	21	38	16 679	5,4
1938 Lyngen	3	15	36 350	29	90	37 074	9,6
1939 Storfjord	-	-	-	9	33	20 595	10,8
1940 Kåfjord	3	1	597	13	35	19 941	6,5
1941 Skjervøy	8	32	14 190	38	114	49 169	13,4
1942 Nordreisa	8	37	34 343	48	124	64 092	14,2
1943 Kvænangen	2	:	:	18	31	18 482	9,7
Finmark	155	909	984 278	676	2 514	1 345 765	17,0
2001 Hammerfest	33	171	223 046	85	393	232 472	31,2
2002 Vardø	12	100	249 511	34	101	46 889	12,4
2003 Vadsø	14	141	49 535	49	275	134 031	22,1
2011 Kautokeino	-	-	-	15	45	20 776	7,3

Tabell 11 (forts.). Bedrifter, sysselsetting og omsetning (ekskl. moms), etter næringsområde.
Kommune Establishments, employment and sales (excl. VAT), by division.
Municipality

Kommune	61 Engros- og agenturhandel			62 Detaljhandel			Omsetning pr. inn- bygger
	Bedrif- ter	Syssel- setting	Omsetning	Bedrif- ter	Syssel- setting	Omsetning	
			1 000 kr			1 000 kr	
Finmark (forts.)							
2012 Alta	30	164	207 926	101	442	239 524	18,4
2014 Loppa	3	19	12 157	16	59	26 719	12,8
2015 Hasvik	1	:	:	18	39	22 397	13,4
2016 Sørøysund	2	:	:	17	42	26 011	12,0
2017 Kvalsund	-	-	-	13	23	13 086	7,5
2018 Måsøy	3	10	4 784	20	53	25 371	9,4
2019 Nordkapp	12	73	65 740	58	184	80 430	16,6
2020 Porsanger	6	27	21 736	39	134	80 550	18,0
2021 Karasjok	3	15	5 114	10	65	31 307	11,9
2022 Lebesby	1	:	:	23	57	24 839	12,3
2023 Gamvik	3	5	5 921	17	40	16 177	9,6
2024 Berlevåg	4	10	5 330	21	71	23 759	13,7
2025 Tana	3	13	6 188	28	77	46 388	14,3
2027 Nesseby	1	:	:	7	16	9 036	8,0
2028 Båtsfjord	10	53	37 871	30	79	37 398	12,9
2030 Sør-Varanger	14	87	76 076	75	319	208 605	19,8

Tabell 12. Sysselsatte i varehandelen etter næringsområde. 1 000 personer. Arsgjennomsnitt 1975 - 1979
Persons engaged in wholesale and retail trade, by division. 1 000 persons. Annual average 1975 - 1979

Næringsområde Division	1975	1976	1977	1978	1979
61-62 Varehandel i alt	238	264	274	278	277
Av dette Of which					
Lønnstakere Wage earners	203	230	244	250	248
61 Engros- og agenturhandel	78	87	94	98	99
Av dette					
Lønnstakere	73	83	90	94	94
62 Detaljhandel	160	177	180	180	178
Av dette					
Lønnstakere	130	147	154	156	154

K i l d e: NOS Arbeidsmarkedstatistikk. Source: NOS Labour Market Statistics.

Tabell 13. Utførte timeverk (1 000) og gjennomsnittlig arbeidstid pr. uke i varehandelen, etter næringsområde. Arsgjennomsnitt Number of man-hours worked (1 000) and average working hours per week, by division. Annual average

Næringsområde Division	1975		1976		1977		1978		1979	
	I alt Total in the survey week	Gj.snitt pr. uke Average in the survey week	I alt pr. uke	Gj.snitt pr. uke	I alt pr. uke	Gj.snitt pr. uke	I alt pr. uke	Gj.snitt pr. uke	I alt pr. uke	Gj.snitt pr. uke
61 Engros- og agenturhandel	2 730	37,2	3 250	38,8	3 401	38,9	3 597	39,5	3 631	39,1
62 Detaljhandel	5 392	35,7	5 921	35,8	5 827	34,6	5 531	33,3	5 427	32,6

K i l d e: NOS Arbeidsmarkedstatistikk. Source: NOS Labour Market Statistics.

Tabell 14. Sysselsatte etter arbeidstid¹ og næringsområde. 1 000 personer. Arsgjennomsnitt. Absolutte tall og prosenttall. 1979 Employed persons by working hours¹ and division. 1 000 persons. Annual average. Number and per cent. 1979

Næringsområde Division	I alt Total	0 timer (midlertidig fraværende) 0 hours (temporary absent)						40 timer og over 40 hours and more
		1-9 timer hours	10-19 timer	20-29 timer	30-39 timer			
		Absolutte tall			Numbers			
61,62 Varehandel i alt sale and retail trade	277	15	(18)	(19)	35	48	140	
61 Engros- og agenturhandel Wholesale trade	99	5	(2)	(3)	6	24	58	
62 Detaljhandel Retail trade ..	178	10	16	16	29	24	82	
		Prosent			Per cent			
61,62 Varehandel i alt	100	5	(6)	(7)	13	17	51	
61 Engros- og agenturhandel	100	5	(2)	(3)	6	24	59	
62 Detaljhandel	100	6	9	9	16	13	46	

¹ De mest usikre tallene er satt i parentes.

¹ The most unreliable estimates are quoted within brackets.

K i l d e: NOS Arbeidsmarkedstatistikk. Source: NOS Labour Market Statistics.

Tabell 15. Deltidsansatte. Menn og kvinner i engros- og detaljhandel, etter alder. Prosent. 1979
 Part-time employees. Males and females in wholesale and retail trade, by age. Per cent. 1979

Nærings- gruppe Industry group	Ansatte med i tel- lingen Em- ployees covered by the census	I alt Total	Aldersgrupper Age groups										70 år og over 70 years known and over	Uopp- gitt Un- known
			Under 18 år Under 18 years	18-19 år years	20-24 år years	25-29 år years	30-39 år years	40-49 år years	50-59 år years	60-66 år years	67-69 år years			
MENN MALES	3 599	100,0	27,1	15,7	11,2	5,3	7,7	5,1	7,6	7,9	4,9	6,4	1,0	
<u>Engroshandel</u> <u>Wholesale trade</u> ...	768	100,0	9,6	4,6	6,3	4,9	11,6	7,6	14,3	16,3	10,8	12,5	1,6	
<u>Detaljhandel</u> <u>Retail trade</u>	2 831	100,0	31,9	18,7	12,5	5,4	6,7	4,5	5,8	5,6	3,2	4,8	0,8	
KVINNER FEMALES ..	41 703	100,0	4,3	3,4	5,0	6,8	24,9	25,3	20,6	7,5	1,1	0,6	0,4	
<u>Engroshandel</u>	5 346	100,0	0,6	0,7	4,0	9,7	32,6	26,7	18,2	5,8	0,9	0,5	0,3	
<u>Detaljhandel</u>	36 357	100,0	4,8	3,8	5,1	6,3	23,8	25,1	21,0	7,8	1,1	0,7	0,4	

K i l d e: NOS Lønnsstatistikk Varehandel. Source: NOS Wage Statistics Wholesale and Retail Trade.

Tabell 16. Heltidsansatte. Lønnsutviklingen 1976 - 1980 for menn og kvinner i enkelte stillingsgrupper. Oslo og landet ellers Full-time employees. Development of wages 1976 - 1980 for males and females in certain occupational groups. Oslo and rest of the country

Stillingsgruppe Occupational group	Månedfortjeneste i alt ¹ Monthly earnings, total ¹					Stigning Increase			
	1976	1977	1978	1979	1980	1976- 1977	1977- 1978	1978- 1979	1979- 1980
	Kr Kroner					Prosent		Per cent	
MENN MALES									
ANSATTE I ALT PERSONS EMPLOYED, TOTAL	4 775	5 321	5 966	6 395	7 251	11,4	12,1	7,2	13,4
Oslo	5 459	6 086	6 788	7 285	8 246	11,5	11,5	7,3	13,2
Landet ellers Rest of the country	4 428	4 940	5 565	5 955	6 779	11,6	12,7	7,0	13,8
Kontorfunksjonærer i alt Office employees, total	5 871	6 503	7 293	7 754	8 808	10,8	12,1	6,3	13,6
Oslo	6 342	7 082	7 862	8 328	9 455	11,7	11,0	5,9	13,5
Landet ellers	5 408	5 997	6 818	7 246	8 250	10,9	13,7	6,3	13,9
Butikkfunksjonærer i alt Shop employees, total	4 215	4 627	5 215	5 589	6 394	9,8	12,7	7,2	14,4
Oslo	4 629	5 064	5 579	6 055	6 906	9,4	10,2	8,5	14,1
Landet ellers	4 136	4 540	5 149	5 500	6 289	9,8	13,4	6,8	14,3
Lagerfunksjonærer i alt Warehouse employees, total ...	4 313	4 747	5 335	5 673	6 468	10,1	12,4	6,3	14,0
Oslo	4 520	5 021	5 645	5 994	6 770	11,1	12,4	6,2	12,9
Landet ellers	4 186	4 588	5 155	5 500	6 321	9,6	12,4	6,7	14,9
Transportarbeidere i alt Transport workers, total	3 988	4 457	4 875	5 347	5 971	11,8	9,4	9,7	11,7
Oslo	4 156	4 654	5 232	5 638	6 315	12,0	12,4	7,8	12,0
Landet ellers	3 930	4 393	4 768	5 257	5 878	11,8	8,5	10,3	11,8
Salgsfunksjonærer i alt Sales employees, total	5 900	6 561	7 301	7 755	8 756	11,2	11,3	6,2	12,9
Oslo	6 401	7 082	7 904	8 353	9 487	10,6	11,6	5,7	13,6
Landet ellers	5 381	6 066	6 753	7 180	8 102	12,7	11,3	6,3	12,8
KVINNER FEMALES									
ANSATTE I ALT	3 438	3 787	4 289	4 630	5 436	10,2	13,3	8,0	17,4
Oslo	3 931	4 330	4 869	5 241	6 077	10,2	12,4	7,6	16,0
Landet ellers	3 258	3 578	4 074	4 413	5 210	9,8	13,9	8,3	18,1
Kontorfunksjonærer i alt	3 862	4 315	4 865	5 207	6 020	11,7	12,7	7,0	15,6
Oslo	4 146	4 654	5 206	5 576	6 409	12,3	11,9	7,1	14,9
Landet ellers	3 600	4 013	4 571	4 890	5 699	11,5	13,9	7,0	16,5
Brutikkfunksjonærer i alt ...	3 221	3 509	3 978	4 321	5 118	8,9	13,4	8,6	18,4
Oslo	3 638	3 901	4 388	4 728	5 571	7,2	12,5	7,7	17,8
Landet ellers	3 139	3 422	3 895	4 242	5 032	9,0	13,8	8,9	18,6

¹ For årene 1976 - 1978 er månedfortjenesten beregnet pr. 1. mars. Fra 1979 er den beregnet pr. 1. september.

¹ For the years 1976 - 1978 the monthly earnings is calculated per 1 March. From 1979 it is calculated per 1 September.

K i l d e: NOS Lønnsstatistikk Varehandel. Source: NOS Wage Statistics Wholesale and Retail Trade.

Tabell 17. Resultatregnskap og balanse for engroshandel 1979. Mill.kr. Resultatregnskap i prosent av salgsinntektene og balanse i prosent av totalkapitalen Profit and loss account and balance sheet for wholesale trade 1979. Million kroner. Profit and loss account in per cent of sales and balance sheet in per cent of total

Resultatregnskap	Profit and loss account ¹		Resultatregnskap	
	Mill.kr Million kroner	Pst. P.c.		Mill.kr Pst.
1. SUM DRIFTSINNETEKTER	64 956,9	98,1	4. SUM FINANSINNETEKTER	834,1 1,3
Salgsinntekter av varer og tjenester	66 233,4	100,0	Utdeling på aksjer og andeler i datterselskap	6,3 0,0
Spes. off. avgifter for produserte/solgte varer (ikke mva.) (-)	3 160,1	4,8	Utdeling på andre aksjer og andeler	72,7 0,1
Spes. off. tilskudd for produserte/solgte varer	864,3	1,3	Renteinntekter fra selskap i samme konsern	52,2 0,1
Aktiverte egne investeringsarbeider	1,7	0,0	Andre renteinntekter	556,7 0,8
Leieinntekter, fast eiendom	149,5	0,2	Agio	109,5 0,2
Provisjonsinntekter	147,7	0,2	Andre finansinntekter	36,7 0,1
Andre driftsinntekter	720,4	1,1	5. SUM FINANSKOSTNADER	1 612,6 2,4
2. SUM DRIFTSKOSTNADER	63 701,9	96,2	Renter til selskap i samme konsern	210,5 0,3
Forbruk av innkjøpte råvarer, innkjøpte halvfabrikata og handelsvarer	52 016,4	78,5	Andre rentekostnader	1 282,7 1,9
Lønninger, ferielønn, honorarer mv.	3 959,5	6,0	Disagio	68,1 0,1
Honorarer mv. utenfor tjenesteforhold	102,3	0,2	Andre finanskostnader	51,3 0,1
Arbeidsgiveravgift til folketrygden	649,6	1,0	6. RESULTAT AV FINANSINNETEKTER OG FINANSKOSTNADER (4-5)	-778,5 -1,2
Pensjonskostnader og andre indirekte personalkostnader .	286,5	0,4	7. SUM EKSTRAORDINÆRE INNETEKTER .	499,1 0,8
Frakt og spedisjon vedr. salget	867,1	1,3	Vinning ved avgang av anleggsmidler (salg, erstatning, ekspropriasjon mv.)	95,3 0,1
Husleie, tomteleie, lys og varme	575,5	0,9	Offentlig tilskudd som ikke er knyttet til produksjon/salg ..	41,0 0,1
Bilkostnader	238,1	0,4	Andre ekstraordinære inntekter	362,8 0,5
Reise- og diettkostnader, bilgodtgjørelse	362,4	0,5	8. SUM EKSTRAORDINÆRE KOSTNADER .	271,4 0,4
Provisjonskostnader	260,6	0,4	Tap ved avgang av anleggsmidler (salg, erstatning, ekspropriasjon mv.)	10,7 0,0
Representasjonskostnader	37,0	0,1	Nedskrivning på anleggsmidler	134,3 0,2
Kontingenter	16,4	0,0	Gaver	5,6 0,0
Garanti- og servicekostnader	165,7	0,3	Andre ekstraordinære kostnader	120,8 0,2
Patent- og lisenskostnader ..	10,8	0,0	9. RESULTAT AV EKSTRAORDINÆRE INNETEKTER OG KOSTNADER (7-8) .	227,7 0,3
Andre driftskostnader	3 071,8	4,6		
Tap på fordringer	239,2	0,4		
Tillegg/fradrag for beholdningsendringer av varer i arbeid og ferdig egentilvirkede varer	-411,9	-0,6		
Ordinære avskrivninger	1 254,8	1,9		
3. DRIFTSRESULTAT (1-2)	1 255,0	1,9		

¹ For English translation of the accounting terms, see Annex 2.

Tabell 17 (forts.). Resultatregnskap og balanse for engroshandel 1979. Mill.kr. Resultatregnskap i prosent av salgsinntektene og balanse i prosent av totalkapitalen Profit and loss account and balance sheet for wholesale trade 1979. Million kroner. Profit and loss account in per cent of sales and balance sheet in per cent of total

Resultatregnskap ¹	Resultatregnskap		Resultatregnskap	
	Mill.kr	Pst.	Mill.kr	Pst.
10. RESULTAT FØR ARSOPPGJØRS-DISPOSISJONER (3+6+9)	704,2	1,1	11. RESULTAT AV ARSOPPGJØRS-DISPOSISJONER	-638,5 -1,0
<u>Arsoppgjørdisposisjoner</u>				
Oppskrivninger og tilbakeføringer			12. ARSOVERSKUDD/-UNDERSKUDD (10+11)	65,7 0,1
Oppskrivning av anleggsmidler .	34,0	0,1	Overføringer/tilbakeføringer	
Oppskrivningsfond	1,5	0,0	Overført fra fri egenkapital/udekket tap	181,5 0,3
Investerings-, markedsbearb.- og miljøvernfond	7,2	0,0	Overført fra bundet egenkapital	19,6 0,0
Distriktsutbyggingsfond	59,4	0,1		
Utbyttereguleringsfond	0,8	0,0	Til disposisjon	
Salgsgevinster	12,0	0,0	Avsatt til reservefond ..	71,9 0,1
Åpningsavskrivning	17,1	0,0	Forhøyelse av aksjekapital (med overskuddsmidler)	24,6 0,0
Andre bet. skattefrie avsetn. .	0,4	0,0	Avsatt til utbytte	165,6 0,3
			Privatkonto	2,6 0,0
Avsetninger og av- og nedskrivninger			Skatter i personlige og ansvarlige selskap	2,2 0,0
Ekstraordinære skattemessig betinget av- og nedskrivninger ..	241,7	0,4		
Oppskrivningsfond	31,5	0,0		
Oppskrivning benyttet til forhøyelse av aksjekapitalen	4,0	0,0		
Investerings-, markedsbearb.- og miljøvernfond	35,3	0,1		
Distriktsutbyggingsfond	34,8	0,1		
Utbyttereguleringsfond	3,7	0,0		
Salgsgevinster	7,6	0,0		
Åpningsavskrivning	22,9	0,0		
Andre bet. skattefrie avsetn. .	0,3	0,0		
Økning nedskrivning varekontrakter	78,4	0,1		
Økning lagerreserver	76,1	0,1		
Skatt på formue og inntekt	234,8	0,4		

¹ See note 1, page 119.

Tabell 17 (forts.). Resultatregnskap og balanse for engroshandel 1979. Mill.kr. Resultatregnskap i prosent av salgsinntektene og balanse i prosent av totalkapitalen Profit and loss account and balance sheet for wholesale trade 1979. Million kroner. Profit and loss account in per cent of sales and balance sheet in per cent of total

Balanse pr. 31/12	Balance sheet per 31/12		Balanse pr. 31/12		
	Mill.kr	Pst.	Mill.kr	Pst.	
EIENDELER			GJELD OG EGENKAPITAL		
1. OMLØPSMIDLER	23 024,9	53,1	4. KORTSIKTIG GJELD	19 519,2	44,9
Kontanter	72,5	0,2	Leverandørgjeld	9 018,0	20,8
Bankinnskudd og innestående på postgiro	1 835,5	4,2	Vekselgjeld	856,2	2,0
Aksjer og andeler	22,3	0,1	Kassekreditt	1 586,5	3,7
Obligasjoner og andre verdipapirer	118,1	0,3	Byggelån	135,6	0,3
Vekselfordringer	191,5	0,4	Skyldig skattetrekk og folke-trygdavgift	358,7	0,8
Kundefordringer	8 853,4	20,4	Skyldig merverdi- og investeringsavgift	373,6	0,9
Kortsiktige fordringer på konsernselskap	522,8	1,2	Andre skyldige offentlige avgifter	854,9	2,0
Andre kortsiktige fordringer	1 092,1	2,5	Påløpne, ikke forfalne lønninger, feriepenger, honorarer mv.	301,0	0,7
Lager av råvarer og innkjøpte halvfabrikata	1 650,7	3,8	Påløpne, ikke forfalne gjeldsrenter	145,2	0,3
Lager av råvarer under tilvirkning	609,0	1,4	Påløpne, ikke utliknede skatter	243,0	0,6
Lager av ferdigvarer (egenproduserte og kjøpte)	7 595,1	17,5	Forskudd fra kunder	1 256,1	2,9
Forskudd til leverandører ..	461,9	1,1	Garanti- og serviceforpliktelser	323,9	0,7
2. ANLEGGSMIDLER	20 360,4	46,9	Annen korts. gjeld, herunder korts. gjeld til konsernselsk.	3 901,3	9,0
Aksjer og andeler i datterselskap	313,1	0,7	Avsatt til utbytte	165,1	3,8
Andre aksjer og andeler	1 141,5	2,6	5. LANGSIKTIG GJELD	15 740,3	36,2
Obligasjoner og andre verdipapirer	170,8	0,4	Langsiktig gjeld til konsernselskap	4 302,0	9,9
Langsiktige fordringer på konsernselskap	360,3	0,8	Ihendehaverobligasjonslån ...	1 799,5	4,1
Lån til aksjonærer, styremedlemmer mv.	32,7	0,1	Pantelån	1 869,2	4,3
Lån til ansatte	79,9	0,2	Ansvarlig lånekapital	634,6	1,5
Andre langsiktige fordringer	963,4	2,2	Annen langsiktige gjeld	7 134,8	16,4
Forskudd til leverandører ..	13,8	0,0	6. BETINGET SKATTEFRIE AVSETN., RESERVER	2 051,2	4,7
Patenter og liknende rettigheter	1,1	0,0	Investeringsfond, markedsbe-		
Goodwill	1,6	0,0	arbeidingsfond mv.	96,3	0,2
Aktiverte kostnader	381,0	0,9	Distriktsutbyggingsfond	153,6	0,4
Skip og andre fartøyer	142,2	0,3	Utbyttereguleringsfond	14,9	0,0
Andre transportmidler	344,1	0,8	Salgsgevinster på varige driftsmidler	19,9	0,0
Maskiner, verktøy, inventar og liknende	3 784,9	8,7	Avsatt til åpningsavskrivning (på anlegg under utførelse) .	58,6	1,4
Bygninger og bygningsmessige anlegg (ekskl. boliger)	11 464,1	26,4	Nedskrevet på varekontrakter	498,2	1,1
Anlegg under utførelse	484,3	1,1	Lagerreserver	1 205,5	0,5
Jord- og skogbrukseiendommer	2,0	0,0	Andre betinget skattefrie avsetninger	4,1	0,0
Tomter, gruver, steinbrudd, vannfall og andre grunnarealer	386,3	0,9	7. EGENKAPITAL	6 074,7	14,0
Boliger (inkl. boligtomter)	83,1	0,2	Aksjekapital	4 918,4	11,3
Krav på aksjeinnskudd	210,0	0,5	Reservefond	1 020,5	2,4
Egne aksjer	0,2	0,0	Oppskrivningsfond	67,4	0,2
3. TOTALKAPITAL (1+2)	43 385,3	100,0	Fri egenkapital i ikke-personlige selskap	54,5	0,1
			Egenkapital (fri) i personlige selskap	13,9	0,0
			8. TOTALKAPITAL (4+5+6+7)	43 385,3	100,0

Tabell 18. Omsetning etter varegruppe i prosent av total omsetning. Næringsundergrupper. Engros-
handel 1978 Sales by commodity group (per cent of total sales). Industry subgroups.
Wholesale trade 1978

Varegruppe Commodity group	Engroshandel med nærings- og nytelsesmidler ¹ Wholesaling of food, beverages and tobacco ¹					
	Kolo- nial- varer 61111	Smør, ost og egg 61112	Korn og mjøl 61113	Fisk og fiske- varer 61115	Poteter, grønn- saker og frukt 61116	Andre nærings- og nytel- sesmidler 61119 ²
I alt Total	100	100	100	100	100	100
Bakervarer Bakery products	2	0	1	-	-	9
Mjølkk, fløte, smør, ost og egg Milk, cream, butter, cheese and eggs	2	92	-	-	1	-
Korn og mjøl Flour and grain for food	2	-	93	-	-	-
Kjøtt og kjøttvarer (ikke hermetiske varer) Meat and meat products (excl. canned food)	6	7	-	4	1	-
Fisk og fiskevarer (ikke hermetiske varer) Fish and fish products (excl. canned food)	1	-	-	92	3	-
Poteter, grønnsaker og frukt Potatoes, vegetables and fruit	2	-	-	2	74	-
Øl Beer	-	-	-	-	-	9
Mineralvann Mineral waters etc.	0	-	-	-	-	4
Andre mat- og drikkevarer (inkl. hermetiske varer) Canned food and other foods and beverages	59	1	-	1	20	52
Tobaksvarer Tobacco products	-	-	-	-	-	25
Kosmetikk og toalettartikler Cosmetic and toilet articles	5	-	-	-	0	0
Vaske- og rengjøringsmidler Cleaning materials ...	6	-	-	-	0	-
Bekleddingsvarer, tekstilvarer og skotøy Textile goods and wearing apparel	1	-	-	-	-	-
Møbler, husholdningsartikler og annet innbo Furni- ture, furnishing and household products	3	-	-	-	-	-
Andre varer Other	13	-	7	1	0	1

	Engroshandel med bekleddings- og tekstilvarer Wholesaling of textile goods and wearing apparel	
	Skotøy 61121	Andre bekleddings- og tekstilvarer 61129
I alt	100	100
Skotøy Footwear	86	5
Bekleddingsvarer Clothing	5	59
Garn, stoffer og andre tekstilvarer (ikke råvarer) Yarn, fabrics and other textile goods	-	34
Møbler, husholdningsartikler og annet innbo Furni- ture, furnishing and household products	-	1
Andre varer Other	9	1

¹ 61114 Engroshandel med kjøtt og kjøttvarer utelatt på grunn av manglende oppgaver. ² Ikke medregnet A/S Vinmonopolet

¹ Subgroup 61114 excluded due to missing data. ² Excl. Norwegian Wine and Spirit Monopoly.

Tabell 18 (forts.). Omsetning etter varegruppe i prosent av total omsetning. Næringsundergrupper. Engroshandel 1978 Sales by commodity group (per cent of total sales). Industry subgroups. Wholesale trade 1978

Varegruppe	Engroshandel med møbler og innbo Wholesaling of furniture and furnishing		
	Radio- og fjernsynsmottaker 61131	Husholdningsapparater og belysningsutstyr 61132	Annet innbo 61139
	I alt	100	100
Radio- og fjernsynsmottakere, platespillere, båndopptakere og høyttalere Radio and television etc.	75	30	-
Husholdningsapparater og belysningsutstyr Household apparatus and lighting equipment	7	58	0
Golvtepper Carpets	-	-	0
Møbler og annet innbo (kjøkkenutstyr, glass, steintøy mv.) Furniture, household products and furnishing .	-	-	94
Bekledningsvarer, andre tekstilvarer og skotøy Textile goods and wearing apparel	-	-	6
Maskiner og utstyr til bruk i jord- og skogbruk, industri, kraftforsyning, kontor o.l. (ikke husholdningsartikler) Machinery and equipment (producer goods) .	14	1	-
Andre varer Other	4	11	0

	Engroshandel med konsumvarer ellers Wholesaling of other consumer goods		
	Engroshandel med Wholesaling of		
	Sykepleie- og apotekervarer, kosmetikk og toalettartikler 61191	Varer for sports- og fritids-sysler 61192	Andre konsumvarer 61139
I alt	100	100	100
Sykepleie- og apotekervarer Medical goods and drugs	65	-	1
Kosmetikk og toalettartikler Cosmetic and toilet articles	32	-	-
Sportsutstyr Sports accessories	-	67	-
Fotoartikler Photographic equipment	-	17	0
Musikkinstrumenter Music instruments	-	3	-
Ur og optiske artikler Watches and optical instruments	-	-	20
Vaske- og rengjøringsmidler Cleaning materials ..	-	-	2
Bekledningsvarer, tekstilvarer og skotøy Textile goods and wearing apparel	-	8	-
Møbler og innbo (radio- og fjernsynsmottakere, husholdningsapparater, belysningsutstyr, møbler, kjøkkenutstyr, glass og steintøy mv.) Furniture and furnishing	-	-	1
Matvarer, drikkevarer og tobakksvarer Food, beverages and tobacco	-	-	1
Andre forbruksvarer (gull- og sølvvarer, kortevare, leketøy og porteføljevare mv.) Other consumer goods	1	-	49
Råvarer (fôr, såvarer, metaller, jern og stål, tømmer, skinn og lær mv.) Raw materials	-	-	3
Maskiner og utstyr til bruk i jord- og skogbruk, industri, kraftforsyning, kontor o.l. (ikke husholdningsartikler) Machines and equipment (producer goods)	3	5	0
Andre varer Other	-	-	23

Tabell 18 (forts.). Omsetning etter varegruppe i prosent av total omsetning. Næringsundergrupper. Engroshandel 1978 Sales by commodity group (per cent of total sales). Industry subgroups. Wholesale trade 1978

Varegruppe	Engroshandel med råvarer ¹ Wholesaling of raw materials ¹				
	Fôr, gjødning og såvarer 61211	Metaller og kjemikalier 61212	Jern og stål 61213	Papir 61214	Andre råvarer 61219
I alt	100	100	100	100	100
Fôr, gjødning og såvarer Feeds, fertilizers and seeds	81	-	-	-	0
Metaller og kjemikalier Metals and chemicals	1	91	6	-	16
Jern og stål i plater, stenger, profiler mv. Iron and steel	-	-	75	1	3
Papir og papp Paper and paper products	-	1	6	88	-
Tekstilfibrer Textile fibre	-	1	0	-	-
Tømmer Timber	-	-	-	-	56
Andre råvarer Other raw materials	8	5	1	-	15
Andre bygningsartikler Other construction materials	1	-	10	1	-
Maskiner og utstyr til bruk i jord- og skogbruk, industri, kraftforsyning, kontor o.l. Machinery and equipment (producer goods)	7	1	2	-	-
Brensel og drivstoff Gasoline and fuel	-	2	-	-	-
Andre varer Other	1	0	0	10	10

Varegruppe	Engroshandel med jernvarer og bygningsartikler Wholesaling of hardware and construction materials				
	Jernvarer 61221	Trelast og byggevarer av tre 61222	Rør- og sanitærartikler 61223	Maling og lakk 61224	Andre byggevarer 61229
I alt	100	100	100	100	100
Jernvarer (beslag, verktøy o.l.) Hardware	65	0	0	1	3
Jern og stål i plater, stenger, profiler mv. Iron and steel	-	0	-	-	5
Trelast og byggevarer av tre Wood and building materials of wood	-	88	-	-	16
Rør- og sanitærartikler Plumbers' goods	-	0	99	-	2
Maling og lakk Paints and lacquers	1	0	-	58	0
Andre byggevarer (sement, betongvarer, bygningsstein, isolasjonsmateriell, golvbelegg, tapet, ovner mv.) Other building materials	10	10	-	23	66
Maskiner og utstyr til bruk i jord- og skogbruk, industri, kraftforsyning, kontor o.l. Machinery and equipment (producer goods)	1	-	-	4	5
Møbler, husholdningsartikler og annet innbo Furniture and furnishing	5	1	1	0	3
Andre varer Other	17	-	0	15	1

¹ Unntatt engroshandel med råolje og naturgass.

¹ Excluding wholesaling of crude petroleum and natural gas.

Tabell 18 (forts.). Omsetning etter varegruppe i prosent av total omsetning. Næringsundergrupper. Engroshandel 1978 Sales by commodity group (per cent of total sales). Industry subgroups. Wholesale trade 1978

Varegruppe	Engroshandel med maskiner og utstyr Wholesale of machinery and equipment					
	Maskiner og utstyr for jord- og skogbruk 61231	Maskiner og utstyr for bergverksdrift, industri og bygge- og anleggsvirksomhet 61232	Maskiner og materiell for kraftproduksjon og installasjon 61233	Skipsutstyr og fiskeredskaper 61234	Maskiner og utstyr for kontor og butikker 61235	Maskiner og utstyr for ikke nevnt annet sted 61239
I alt	100	100	100	100	100	100
Maskiner og utstyr for jord- og skogbruk Machinery and equipment for agriculture and forestry ...	69	8	-	-	-	-
Maskiner og utstyr for bergverksdrift, industri og bygge- og anleggsvirksomhet Machinery and equipment for mining, manufacturing and construction ...	12	78	2	2	-	1
Maskiner og materiell for kraftproduksjon og installasjon Machinery and equipment for energy production and electrical installation	-	-	76	-	-	-
Skipsutstyr og fiskeredskaper Ship equipment and fishing gear	-	9	0	92	-	-
Maskiner og utstyr for kontor og butikker Business machines and equipment	-	0	-	-	98	-
Maskiner, instrumenter, apparater og utstyr ellers Machines and equipment not classified	1	2	13	-	-	74
Bygningsartikler Construction materials	-	1	0	-	-	-
Møbler, husholdningsartikler og annet innbo Furniture and furnishing	-	-	9	-	2	10
Motorkjøretøyer, deler og rekvisita til motorkjøretøyer Motor vehicles (incl. spareparts)	7	-	-	-	-	5
Brensel og drivstoff Gasoline and fuel	0	-	-	1	-	-
Andre varer Other	11	1	-	6	-	10

Engroshandel med motorkjøretøyer, brensel og drivstoff Wholesaling of motor vehicles, gasoline and fuel	
Motorkjøretøyer 6131	Brensel og drivstoff 6132

I alt	100	100
Motorkjøretøyer, deler og rekvisita til motorkjøretøyer Motor vehicles (incl. spareparts)	96	1
Kull, koks og ved Coal, coke and fuel wood	-	1
Bensin, brenseloljer og smøreoljer Gasoline, oil and grease	0	97
Maskiner og utstyr til bruk i jord- og skogbruk, industri, kraftforsyning, kontor o.l. (ikke husholdningsartikler) Machinery and equipment (producer goods) .	3	0
Sportsutstyr Sports accessories	1	-
Andre varer Other	0	2

Tabell 19. Innkjøp av handelsvarer etter varegruppe. Næringsundergrupper. Detaljhandel. Prosent. 1979 Purchases by commodity group. Industry subgroups. Retail trade. Per cent. 1979

Varegruppe Commodity group	Varehushandel 621
I alt Total	100,0
Matvarer Food	44,3
Øl og mineralvann Beer and soft drinks	2,7
Tobakkvarer Tobacco products	2,3
Toalettartikler, reingjøringsartikler og kosmetikk Toilet articles, cleaning articles and cosmetics	4,9
Skotøy Footwear	2,0
Bekleddingsvarer unntatt skotøy Clothing	12,5
Utstvarsvarer Furnishing articles	3,0
Møbler og tepper Furniture and carpets	1,7
Radio, fjernsyn, lamper og elektriske husholdningsartikler Radio, tele- vision, lamps and electrical household equipment	5,4
Kjøkkenredskaper, glass og steintøy Kitchen utensils, glass and crockery ..	2,9
Jernvarer, verktøy og bygningsartikler Hardware, tools and building materials	5,1
Farge- og malerverer Paints and painting articles	1,2
Sports- og campingsutstyr Sporting goods and camp articles	2,7
Fotoartikler, musikkinstrumenter, grammofonplater, ur og optiske artikler Photographical articles, musical instruments, records, watches and optical articles	1,4
Aviser, ukeblader, tidsskrifter og bøker Newspaper, magazines and books ...	1,0
Fôr, gjødning, såvarer, blomster og planter Feed, fertilizer, seed and flowers	3,8
Andre varer Other	2,5

Tabell 19 (forts.). Innkjøp av handelsvarer etter varegruppe. Næringsundergrupper. Detaljhandel.
 Prosent. 1979 Purchases by commodity group. Industry subgroups. Retail trade.
 Per cent. 1979

Varegruppe	Detaljhandel med nærings- og nytelsesmidler 622 ^{1,2}	Landhandel 6221 ²	Kolonialvarehandel 6222 ²	Detaljhandel med			Tobakk, sjokolade, frukt og iskrem 6226 ²	Nærings- og nytelsesmidler ellers 6229
				Kjøtt og kjøttvarer 6223	Fisk og vilt 6224	Bakervarer 6225		
I alt Total	100,0	100,0	100,0	100,0	100,0	100,0	100,0	100,0
Matvarer Food	66,8	53,0	78,4	97,9	99,3	92,2	(32,7)	45,0
Av dette Of which								
Meieriprodukter, margarin og egg Dairy products, margarine and eggs	(11,0)	(10,1)	(14,7)	3,0	2,5	7,3	(1,0)	2,5
Brød og kaker Bread and cakes ..	(4,6)	(3,5)	(5,2)	0,4	0,5	75,3	(0,5)	5,7
Kjøtt og kjøttvarer (ikke dypfrost) Meat products (not frozen)	(11,8)	(7,5)	(13,2)	62,6	6,1	0,8	(1,1)	2,4
Dypfrost kjøtt og kjøttvarer Frozen meat products	(3,4)	(2,4)	(3,2)	22,5	3,4	0,2	(0,8)	1,7
Fisk og fiskevarer (ikke dypfrost) Fish products (not frozen)	(2,3)	(1,4)	(2,0)	0,5	63,1	0,2	-	0,2
Dypfrost fisk og fiskevarer Frozen fish products	(1,7)	(1,5)	(2,2)	0,2	6,8	0,2	-	0,1
Grønnsaker, frukt og bær (ikke dypfrost) Vegetables, fruit and berries (not frozen)	(7,5)	(5,2)	(8,8)	2,2	15,2	1,2	(9,0)	10,6
Grønnsaker, frukt og bær (dypfrost) Vegetables, fruit and berries (frozen)	(1,3)	(1,0)	(1,7)	0,3	0,9	0,1	(0,6)	2,0
Andre dypfrosne matvarer Other frozen food	(1,0)	(0,7)	(1,3)	0,1	0,3	0,1	(0,6)	0,2
Hermetikk Canned food	(2,2)	(1,5)	(3,3)	0,7	0,3	0,2	(0,1)	1,1
Mjøl, gryn, krydder og andre tørre varer Flour, grits, spice etc.	(5,7)	(4,8)	(7,7)	2,8	0,2	2,3	(0,5)	1,5
Andre matvarer Other food products	(14,3)	(13,4)	(15,1)	2,6	0,2	4,3	(18,5)	17,0
Øl og mineralvann Beer and soft drinks	6,6	3,8	7,1	1,1	0,6	2,1	(6,9)	52,3
Tobakkvarer Tobacco products	6,4	3,5	4,3	0,4	-	3,5	(31,2)	0,3
Bøker, aviser, ukeblader og tidsskrifter Books, newspapers and magazines	3,2	1,9	2,1	-	-	1,1	(22,4)	0,2
Toalettartikler, reingjøringsartikler og kosmetikk Toilet articles, cleaning articles and cosmetics	2,7	1,9	3,9	0,2	-	0,3	(1,2)	0,3
Bekleddings- og tekstilvarer Wearing apparel and textile goods ..	1,6	3,8	0,8	-	-	-	-	0,4
Jernvarer, fargevarer, verktøy, kjøkkenredskaper, glass og steintøy Hardware, painting articles, tools kitchen utensils, glass and crockery	3,3	8,2	1,1	-	-	0,1	-	1,0
Sports- og fritidsutstyr Sporting goods	0,4	1,0	0,2	-	-	-	-	0,4
Fôr, gjødning og såvarer Feed, fertilizer and seed	5,6	16,1	0,4	-	-	-	-	-
Andre varer Other	3,1	5,9	1,5	0,3	-	0,5	(4,2)	0,2

¹ Unntatt detaljhandel med vin og brennevin. ² Tallene er satt i parentes på grunn av stor usikkerhet.
¹ Excl. retailing of wines and spirits. ² Estimates are quoted within brackets due to uncertainty.

Tabell 19 (forts.). Innkjøp av handelsvarer etter varegruppe. Næringsundergrupper. Detaljhandel.
 Prosent. 1979 Purchases by commodity group. Industry subgroups. Retail trade.
 Per cent. 1979

Varegruppe	Detaljhandel med beklædnings- og tekstilvarer 623	Detaljhandel med					Beklædnings- og tekstilvarer ellers 6239
		Sko- tøy 6231	Herre- kon- feksjon 6232	Dame- kon- feksjon 6233	Garn og trikotasje 6234	Utstyrsvarer 6235	
I alt Total	100,0	100,0	100,0	100,0	100,0	100,0	100,0
Skotøy og gummitøytøy Footwear	16,4	97,5	3,4	-	0,6	-	6,6
Herrekonfeksjon Made-up clothing for men	16,3	0,2	60,3	7,5	9,9	7,2	6,5
Damekonfeksjon Made-up clothing for women	26,1	-	6,4	65,6	35,1	13,8	10,5
Sportsklær Sports clothing	2,3	0,1	6,2	0,3	2,7	0,1	3,4
Bukser, skjorter etc. beregnet på både damer og herrer Unisex jeans, etc.	6,8	-	13,8	7,5	9,2	1,2	4,8
Garn, trikotasje, sysaker etc. Yarns, knitted goods, sewing things etc.	6,0	-	1,8	1,1	23,6	1,3	11,7
Utstyrsvarer Furnishing articles	10,1	0,5	1,6	2,6	9,3	67,2	11,6
Barneklær, babytøy og -utstyr Made-up clothing for children, baby wear and baby things	8,0	-	2,1	7,6	7,0	0,7	24,6
Pelsvarer Furs	2,8	-	2,9	0,5	0,1	-	11,0
Hatter, hansker, paraplyer og porteføljevarevarer Hats, gloves, umbrellas and leather goods	1,2	-	1,0	0,7	0,2	-	4,3
Andre beklædnings- og tekstilvarer Unspecified clothing articles	0,8	0,3	0,4	0,1	1,0	0,9	2,4
Andre varer Other	3,3	1,5	0,2	6,5	1,4	7,6	2,6

Tabell 19 (forts.). Innkjøp av handelsvarer etter varegruppe. Næringsundergrupper. Detaljhandel. Prosent. 1979 Purchases by commodity group. Industry subgroups. Retail trade. Per cent. 1979

Varegruppe	Detaljhandel med					Detaljhandel med				
	Detaljhandel med møbler og innbo	Møbler og tepper	Radio, fjernsyn, lamper og elektriske husholdningsapparater	Innbo ellers	Detaljhandel med jern- og fargevarer, glass, steintøy og sportsartikler	Jernvarer og kjøkkenutstyr	Maling og lakk	Sportsutstyr	Glass og steintøy	
	624	6241	6242	6249	625	6251	6252	6253	6254	
I alt Total	100,0	100,0	100,0	100,0	100,0	100,0	100,0	100,0	100,0	
Møbler Furniture	31,9	77,5	0,2	1,1	0,1	-	-	0,3	-	
Tepper Carpets	6,5	15,1	-	3,6	1,0	-	3,8	-	-	
Husflidsvarer og brukskunst Handicraft products and applied art	3,0	-	-	32,0	0,3	-	0,2	-	2,4	
Kunst og antikviteter Art objects and curiosities	1,9	-	-	20,4	0,1	-	0,2	-	-	
Symaskiner og sytilbehør Sewing machines and sewing things	1,9	-	0,1	20,5	-	-	-	-	-	
Utstyrvarer Furnishing articles	1,3	2,1	0,7	1,0	-	0,1	-	-	0,2	
Radio, fjernsyn, plate-spiller, båndopptakere etc. Radio, television, record players, tape recorders etc.	22,6	0,8	44,6	-	0,3	0,1	-	0,7	-	
Elektriske husholdningsapparater Electrical household equipment	24,9	1,8	48,3	0,8	1,3	0,8	0,2	2,2	1,7	
Kjøkkenredskaper, glass og steintøy Kitchen utensils, glass and crockery	0,6	-	0,6	2,8	12,0	15,7	1,1	0,2	83,7	
Jernvarer og verktøy Hardware and tools	0,1	-	0,1	-	16,2	54,9	3,6	1,2	-	
Farge- og malerverer Paints and paints articles	-	-	-	0,3	16,1	4,1	57,7	1,1	-	
Golvbelegg, tapet og andre bygningsartikler Flooring, wallpaper and other building materials	0,9	1,7	0,2	1,6	8,2	8,5	23,2	0,1	-	
Toalettartikler, rengjøringsartikler og kosmetikk Toilet articles, cleaning articles and cosmetics	0,1	-	0,1	0,1	2,5	1,7	6,5	0,6	2,2	
Fôr, gjøddning, såvarer og planter Feed, fertilizer, seed and flowers ...	-	-	-	-	0,7	2,4	0,3	-	-	
Leketøy og kortvarer Toys and notions	-	-	-	0,1	1,4	1,0	0,1	1,4	6,7	
Sports- og fritidsutstyr Sporting goods	1,1	0,6	1,6	-	30,7	4,8	3,0	73,4	-	
Beklednings- og tekstilvarer Clothing and footwear	0,8	0,2	0,6	4,9	5,0	0,2	-	12,5	0,7	
Andre varer Other	2,3	-	2,6	10,9	4,1	5,6	0,4	5,9	2,3	

Tabell 19 (forts.). Innkjøp av handelsvarer etter varegruppe. Næringsundergrupper. Detaljhandel.
 Prosent. 1979 Purchases by commodity group. Industry subgroups. Retail trade.
 Per cent. 1979

Varegruppe	Detaljhandel med ur, optiske artikler, musikk- instrumenter, gull- og sølvvarer 626	Detaljhandel med		
		Ur, optiske artikler og foto- artikler 6261	Musikk- instrumenter 6262	Sølv- og gull- varer 6263
I alt Total	100,0	100,0	100,0	100,0
Ur og urdeler Watches and parts of watches .	15,1	33,5	-	2,1
Briller og optiske artikler Spectacles and optical articles	6,7	14,2	-	1,6
Fotoapparater, film og fotoutstyr Cameras and films	21,1	48,5	1,8	0,1
Grammofonplater, kassetter og lydbånd Records and recording tape	4,1	0,7	19,1	0,1
Musikkinstrumenter og noter Musical instru- ments and notes	13,4	2,6	61,7	-
Gull-, sølv-, tinnvarer og smykker Golden-, silver-, pewterware and ornaments	35,8	-	-	95,6
Leketøy og korteverer Toys and notions	0,1	-	-	0,2
Andre varer Other	3,8	0,5	17,4	0,3

	Detaljhandel med motor- kjøretøyer og bensin 627	Detaljhandel med	
		Motorkjøre- tøyer, deler og rekvisita 6271	Bensin og smøreljer 6272
I alt Total	100,0	100,0	100,0
Personbiler, stasjonsvogner og mindre varebiler, nye Passenger and estate cars, smaller vans, new	27,0	39,1	0,5
Personbiler, stasjonsvogner og mindre varebiler, brukte Passenger and estate cars, smaller vans, second-hand	20,8	30,2	0,2
Vare- og lastebiler (nye og brukte) Vans and lorries (new and second-hand)	8,0	11,7	-
Motorsykler, scootere og mopeder Motorcycles and scooters	0,1	0,2	-
Bilgummi, -deler og rekvisita Tyres, car acces- sories and spare parts	13,4	14,5	11,0
Traktorer o.l. Tractors etc.	0,4	0,6	-
Bensin og autodiesel Petrol	23,8	1,1	73,8
Smøringsoljer og -fett Lubricating oils and grease	1,1	0,1	3,3
Fyringsoljer Fuel oils	1,0	-	3,0
Sportsartikler, campingvogner og campingutstyr ..	1,1	1,5	0,3
Kassettbånd og grammofonplater Recording tape and records	0,1	-	0,3
Nærings- og nytelsesmidler Food, beverages and tobacco	2,5	0,2	7,6
Andre varer Other	0,6	0,8	0,2

Tabell 19 (forts.). Innkjøp av handelsvarer etter varegruppe. Næringsundergrupper. Detaljhandel.
 Prosent. 1979 Purchases by commodity group. Industry subgroups. Retail trade.
 Per cent. 1979

Varegruppe	Detalj- handel ellers	Detaljhandel med					Varer ikke nevnt annet sted
		Bøker og papir	Syke- pleie og apo- teker- varer	Kosme- tikk	Bloms- ter og plan- ter	Bren- sel	
	629	6291	6292	6293	6294	6295	6299
I alt Total	100,0	100,0	100,0	100,0	100,0	100,0	100,0
Bøker, tidsskrifter, aviser og blader Books, magazines and newspapers	13,4	47,9	-	-	-	-	8,0
Papir og kontorrekvisita General stationary	9,8	38,7	-	0,2	-	-	1,6
Leketøy og kortvarer Toys and notions	6,4	6,4	-	2,6	1,7	-	21,4
Fotoapparater, film og fotoutstyr Cameras and film	0,3	1,0	-	-	-	-	-
Grammofonplater, kassetter og lydbånd Records and recording tape	0,3	1,1	-	-	-	-	0,1
Musikkinstrumenter og noter Musical instru- ments and notes	0,1	0,5	-	-	-	-	-
Gull, sølv, tinnvarer og smykker Golden-, silver-, pewterware and ornaments	0,5	1,8	-	1,0	-	-	-
Kosmetikk og toalettartikler Cosmetics and toilet articles	5,9	0,2	0,9	85,9	0,2	-	1,8
Blomster og planter Flowers and plants	7,8	-	-	-	83,9	-	0,2
Hageredskaper, blomsterpotter etc. Garden tools, flowerpots etc.	0,9	-	-	-	10,1	-	0,1
Gjødning og såvarer Fertilizer and seed ...	0,3	-	-	-	1,7	-	0,9
Porteføljevarer og reiseeffekter Leather goods and travel goods	6,8	0,3	-	8,1	-	-	29,2
Kjæledyr, akvarier og tilbehør Pet animals etc.	0,6	-	-	-	-	-	3,0
Kull, koks og ved Coal, coke and fuelwood .	0,8	-	-	-	-	7,4	-
Fyringsolje, bensin og smøreolje Fuel oils and petrol	8,5	-	-	-	0,5	78,6	-
Andre varer ¹ Other ¹	37,5	2,1	99,0	2,3	1,9	14,0	33,6

¹ Herunder medisiner og apotekervarer.

¹ Inclusive drugs and medicinal articles

Tabell 20. Verdiindeks for detaljomsetningen.¹ 1979 = 100 Index number of retail sales.¹
 1979 = 100

	Detalj- handel i alt	Vare- hus- handel	Detalj- handel med nærings- og nyt- elses- midler	Detalj- handel med bekled- nings- og tekstil- varer	Detalj- handel med møbler og innbo	Detalj- handel med jern- og farge- varer, glass, steintøy og sports- artikler	Detalj- handel med ur, optiske artikler, musikk- instru- menter, gull- og sølvvarer	Detalj- handel med motor- tøyer og bensin	Detalj- handel ellers	Sesong- korrigert detalj- handel i alt Seasonally adjusted retail trade, total
	62	621	622	623	624	625	626	627	629	
Andel i %	100,00	4,65	35,95	10,39	8,02	5,04	3,03	26,45	6,47	100,0
1979	100	100	100	100	100	100	100	100	100	100
1980	113	113	114	112	106	110	101	117	109	113
1979										
Januar ..	85	81	81	98	99	84	78	80	98	85
Februar .	81	77	82	69	83	74	72	82	94	81
Mars	90	92	97	74	86	88	80	89	90	90
April ...	87	88	94	83	68	83	74	87	80	87
Mai	99	94	99	107	74	101	91	107	91	99
Juni	102	103	103	95	79	114	91	113	88	102
Juli	95	95	102	78	85	102	97	96	80	95
August ..	101	98	102	99	96	101	98	101	104	101
September	99	95	98	94	109	98	97	102	97	99
Oktober .	112	102	103	119	126	96	118	125	106	112
November	110	110	104	117	125	100	104	114	108	110
Desember	139	168	135	168	172	158	200	103	164	139
1980										
Januar ..	97	87	91	116	104	86	116	98	103	97
Februar .	95	89	96	81	89	87	85	106	97	95
Mars	101	106	109	79	88	92	83	107	98	101
April ...	99	95	99	96	75	102	72	112	93	99
Mai	109	109	111	114	75	113	85	118	98	109
Juni	110	109	110	98	84	124	92	126	95	110
Juli	111	112	118	91	88	119	97	119	92	111
August ..	111	110	115	108	98	108	92	110	113	111
September	113	108	110	110	124	113	91	115	115	113
Oktober .	129	128	125	140	136	107	98	137	116	129
November	121	122	120	133	136	102	96	122	117	121
Desember	158	183	160	175	177	169	207	128	172	158
1981										
Januar ..	109	100	103	130	123	97	98	109	109	109
Februar .	108	98	111	83	103	100	81	122	114	108
Mars	114	106	116	85	100	106	88	133	116	114
April ...	121	115	126	108	87	116	92	141	99	121
Mai	122	117	123	130	88	125	92	137	107	122

¹ Revidert i forhold til tidligere publiserte tall for 1979, 1980 og 1981 (januar - mars) med 1975 som basisår.

¹ Formerly published index numbers have been adjusted.

Tabell 21. Prisindeks for detaljhandel - konsumprisindeksen gruppert etter næring¹. 1979 = 100
Retail price index by industry group¹. 1979 = 100

	Detalj- handel i alt	Detalj- handel med nærings- og nyt- elses- midler	Detalj- handel med bekled- nings- og tekstil- varer	Detalj- handel med møbler og innbo	Detalj- handel med jern- og farge- varer, glass, steintøy og sports- artikler	Detalj- handel med ur, optiske artikler, musikk- instru- menter, gull- og sølvvarer	Detalj- handel med motor- kjøre- tøyer og bensin	Detalj- handel ellers
	62	622	623	624	625	626	627	629
Vekt o/oo	656,4	271,3	110,0	61,5	23,3	21,9	130,5	37,9
1975	75	76	74	85	73	76	70	74
1976	82	84	79	89	80	83	77	81
1977	89	91	87	94	88	86	82	88
1978	95	97	95	98	94	92	91	95
1979	100	100	100	100	100	100	100	100
1980	112	108	110	107	124	133	118	108
1979								
Januar	97	98	96	99	97	97	94	99
Februar	97	99	96	99	97	97	96	98
Mars	98	99	98	99	96	96	97	98
April	99	99	99	99	97	96	98	98
Mai	99	99	100	99	97	97	100	98
Juni	100	100	100	100	98	98	100	100
Juli	100	101	100	100	98	98	100	100
August	101	101	99	101	99	101	101	100
September	101	100	102	101	101	103	102	101
Oktober	102	101	103	101	104	106	104	102
November	103	101	104	101	107	105	104	102
Desember	103	101	104	101	108	107	105	102
1980								
Januar	104	102	102	102	113	116	108	104
Februar	107	103	104	103	133	134	111	104
Mars	108	104	108	105	135	133	113	104
April	109	105	109	105	125	134	113	104
Mai	110	106	110	106	122	135	117	104
Juni	111	107	110	106	121	135	118	108
Juli	112	108	111	107	121	133	120	108
August	113	110	109	108	121	134	121	108
September	114	111	113	109	122	133	121	111
Oktober	116	112	115	109	123	135	123	114
November	117	113	116	110	125	136	123	113
Desember	117	115	116	111	126	139	123	113

¹ Oversikt over beregningsgrunnlaget finnes i Vedlegg 5.

¹ Survey of the estimation basis for the index, see Annex 5.

Tabell 22. Konsumprisindeks. 1979 = 100. Varer og tjenester, etter konsumgruppe

A.	B. Matvarer Food											
	a)	b)	c)	d)	e)	f)	g)	h)	i)	j)	k)	
I alt Total	I alt Total	Mjøl, gryn og baker- varer Flour, meal and bakery pro- ducts	Kjøtt, kjøtt- varer og flesk Meat, and pro- ducts and pork	Fisk og fiske- varer Fish and fish pro- ducts	Mjøl, fløte, ost og egg Milk, cream, cheese and eggs	Spise- fett og spise- oljer Edible oils and fats	Grønn- saker, frukt og bær Vege- tables, fruits and herries	Pote- ter og varer av po- teter Pota- toes and potato pro- ducts	Sukker	Kaffe, te, kakao og koke- sjoko- lade Coffee, tea, cocoa and choco- late	Andre mat- varer Other foods	
Vekt 0/00	1 000,0	197,6	18,0	54,8	13,3	32,1	6,2	34,4	6,3	2,7	12,7	17,1
1975	74,1	76	85	70	80	80	85	75	76	249	50	82
1976	80,9	84	89	79	81	90	83	81	105	136	73	85
1977	88,2	91	93	86	90	88	94	88	91	87	118	92
1978	95,4	96	99	95	97	94	97	95	80	85	110	98
1979	100,0	100	100	100	100	100	100	100	100	100	100	100
1980	110,9	109	107	107	110	111	103	106	114	172	106	107
1979												
Januar	97,6	98	100	101	98	99	99	95	86	95	96	100
Februar	97,9	98	100	101	98	99	99	95	88	94	95	100
Mars	98,3	99	100	100	99	100	99	98	88	94	94	100
April	98,7	99	100	100	99	101	99	99	91	95	94	100
Mai	99,3	99	100	100	99	101	100	99	100	95	94	100
Juni	99,8	100	100	100	100	101	100	100	110	95	94	100
Juli	100,3	102	100	100	99	100	100	107	132	96	95	100
August	100,4	101	100	100	100	99	100	104	115	99	101	99
September ...	100,9	100	100	99	101	99	101	102	98	100	106	100
Oktober	101,7	101	100	100	102	99	101	102	95	104	107	100
November	102,2	102	100	100	102	101	101	101	99	115	112	101
Desember	102,4	102	100	101	102	101	101	99	101	119	112	101
1980												
Januar	104,0	102	101	102	103	97	102	101	105	121	113	101
Februar	105,7	102	101	102	104	97	102	102	108	122	114	103
Mars	107,5	104	103	102	105	99	101	103	113	136	110	103
April	108,1	106	103	103	106	107	102	106	116	139	110	105
Mai	109,3	106	105	104	107	107	102	105	117	141	109	107
Juni	110,6	108	106	104	109	107	102	107	128	166	109	108
Juli	111,9	109	106	107	110	108	102	107	132	180	110	109
August	112,6	112	110	108	113	121	103	108	118	184	104	109
September ...	113,7	112	111	110	115	122	103	109	109	189	101	110
Oktober	114,8	113	112	112	116	122	103	108	106	212	99	111
November	115,6	115	112	116	117	124	104	108	106	236	98	111
Desember	116,4	116	113	118	117	124	105	107	108	240	97	112

Kilde: Statistisk månedshefte.

Consumer price index for consumption groups. 1979 = 100

C. Drikkevarer og tobakk Beverages and tobacco			D.	E. Bolig, lys og brensel Rent, fuel and power			F.	G.	H.	I.	J.
a)	b)	c)		a)	b)	c)					
I alt Total	Drik- ke- varer Beve- rages	To- bakk To- bacco	Klær og sko- tøy Clo- thing and foot- wear	I alt Total	Bolig og ved- like- holds- ut- gifter Hou- sing and main- ten- ance	Lys og bren- sel Fuel and power	Møbler og hus- hold- nings- artik- ler Furni- ture and house- hold equip- ment	Helse- pleie Medi- cal care	Reiser og trans- port Trans- port	Fri- tids- sysler og utdan- ning Recrea- tion and edu- cation	Andre varer og tje- nester Other goods and servi- ces
37,9	25,1	12,8	99,6	164,0	122,1	41,9	95,0	22,3	197,1	113,5	73,0
75	76	75	74	72	78	61	77	75	70	78	73
84	83	85	79	78	84	67	84	83	77	84	80
89	91	87	87	85	90	75	90	90	86	90	88
99	99	100	95	94	96	90	96	96	95	97	95
100	100	100	100	100	100	100	100	100	100	100	100
104	104	103	110	112	108	124	113	112	112	108	118
100	100	100	95	98	99	96	98	99	97	99	96
100	100	100	96	98	99	96	98	99	97	99	96
100	100	100	98	99	100	97	98	99	98	99	96
100	100	100	99	99	100	98	99	99	99	99	97
100	100	100	100	100	100	100	99	99	100	99	97
100	100	100	100	100	100	100	99	99	100	100	101
100	100	100	100	100	100	100	100	99	100	100	101
100	100	100	99	100	100	101	100	101	101	101	101
100	100	100	102	101	100	101	101	102	101	100	103
100	100	100	103	101	101	103	102	102	102	102	104
100	100	100	104	101	101	103	103	102	103	101	104
100	100	100	104	102	101	103	103	102	103	101	104
101	101	101	102	104	101	113	106	102	106	103	107
101	101	101	104	105	101	116	111	102	107	103	115
101	102	101	107	108	105	118	113	102	109	105	114
101	102	101	109	109	105	119	111	105	109	106	115
102	103	101	109	111	106	124	111	107	111	107	116
103	104	102	110	112	108	124	112	116	111	108	119
104	105	102	110	113	109	127	113	117	113	109	120
104	105	102	109	114	110	127	113	117	114	109	120
105	106	102	112	115	112	127	115	120	115	110	121
105	107	102	115	117	112	130	116	120	115	111	122
105	107	102	116	117	112	130	117	120	116	111	123
112	107	122	116	118	114	130	118	120	116	111	123

Source: Monthly Bulletin of Statistics.

Industry groups in English

61, 62	WHOLESALE AND RETAIL TRADE	61213	Wholesaling of iron and steel
61	WHOLESALE TRADE AND COMMISSION BROKING	61214	Wholesaling of paper and paper products
611-613	WHOLESALE TRADE EXCLUDING COMMISSION BROKING	61215	Wholesaling of crude petroleum and natural gas
611	WHOLESALE OF CONSUMER GOODS	61219	Wholesaling of other raw materials
6111	Wholesaling of food, beverages and tobacco	6122	Wholesaling of hardware and construction materials
61111	Wholesaling of grocery goods	61221	Wholesaling of hardware
61112	Wholesaling of butter, cheese and eggs	61222	Wholesaling of timber and other building materials of wood
61113	Wholesaling of grain and flour	61223	Wholesaling of plumbers' goods
61114	Wholesaling of meat and meat products	61224	Wholesaling of paints and lacquers
61115	Wholesaling of fish and fish products	61229	Wholesaling of other construction materials
61116	Wholesaling of potatoes, vegetables and fruit	6123	Wholesaling of machinery and equipment
61119	Wholesaling of food, beverages and tobacco not elsewhere classified	61231	Wholesaling of machinery and equipment for agriculture and forestry
6112	Wholesaling of textile goods and wearing apparel	61232	Wholesaling of machinery and equipment for mining, manufacturing and construction
61121	Wholesaling of footwear	61233	Wholesaling of machinery and equipment for energy production and electrical installation
61129	Wholesaling of other wearing apparel and textile goods	61234	Wholesaling of ship equipment and fishing gear
6113	Wholesaling of furniture and furnishings	61235	Wholesaling of business machines and equipment
61131	Wholesaling of radio and television receivers	61239	Wholesaling of machines and equipment not elsewhere classified
61132	Wholesaling of household apparatus and lighting equipment	613	WHOLESALE OF MOTOR VEHICLES, GASOLINE AND FUEL
61139	Wholesaling of other furniture and furnishings	6131	Wholesaling of motor vehicles
6119	Wholesaling of other consumer goods	6132	Wholesaling of gasoline and fuel
61191	Wholesaling of medical goods, cosmetics and toilet preparations	614	COMMISSION BROKING
61192	Wholesaling of sporting and recreational goods	6141	Commission broking with foods, beverages and tobacco
61199	Wholesaling of consumer goods not elsewhere classified	6142	Commission broking with wearing apparel and textile goods
612	WHOLESALE OF PRODUCER GOODS	6143	Commission broking with other consumer goods
6121	Wholesaling of raw materials	6149	Other commission broking
61211	Wholesaling of feeds, fertilizers and seeds		
61212	Wholesaling of metals and chemicals		

62	RETAIL TRADE	6249	Retailing of other furnishings
621	DEPARTMENT STORES	625	RETAILING OF HARDWARE, PAINTS AND PAINTING ARTICLES, GLASS, EARTHENWARE AND SPORTING EQUIPMENT
622	RETAILING OF FOODS, BEVERAGES AND TOBACCO	6251	Retailing of hardware and kitchen utensils
6221	General stores	6252	Retailing of paints and lacquers
6222	Retailing of grocery goods	6253	Retailing of sporting equipment
6223	Retailing of meat and meat products	6254	Retailing of glass and earthenware
6224	Retailing of fish and game	626	RETAILING OF WATCHES, OPTICAL GOODS, MUSICAL INSTRUMENTS, GOLD AND SILVER WARE
6225	Retailing of bakery products	6261	Retailing of watches, optical goods and photographic goods
6226	Retailing of tobacco, chocolate, fruit and ice-cream	6262	Retailing of musical instruments
6227	Retailing of wines and spirits	6263	Retailing of gold and silver ware
6229	Retailing of foods and beverages not elsewhere classified	627	RETAILING OF MOTOR VEHICLES AND GASOLINE
623	RETAILING OF WEARING APPAREL AND TEXTILE GOODS	6271	Retailing of motor vehicles, parts and accessories
6231	Retailing of footwear	6272	Retailing of gasoline and lubricating oils
6232	Retailing of men's clothing	629	OTHER RETAILING
6233	Retailing of women's clothing	6291	Retailing of books and stationery
6234	Retailing of yarn and knitted goods	6292	Retailing of drugs and pharmaceuticals
6235	Retailing of home furnishings	6293	Retailing of cosmetics
6239	Retailing of wearing apparel and textile goods not elsewhere classified	6294	Retailing of flowers and plants
624	RETAILING OF FURNITURE AND FURNISHINGS EXCEPT TEXTILE FURNISHINGS	6295	Retailing of household fuel
6241	Retailing of furniture and carpets	6299	Retailing of commodities not elsewhere classified
6242	Retailing of radio, television, lighting equipment and electrical household appliances		

Regnskapspostene på engelsk
The accounting items in English

RESULTATREGNSKAP

PROFIT AND LOSS ACCOUNT

1. Sum driftsinntekter	Total operating income
Salgsinntekter av varer og tjenester	Sales income of goods and services
Spes. off. avgifter for produserte/solgte varer (ikke mva.)	Special government taxes (except VAT) for produced/sold goods
Spes. off. tilskudd for produserte/solgte varer	Special government subsidies for produced/sold goods
Aktiverte egne investeringsarbeider	Capitalized investments
Leieinntekter, fast eiendom	Income of rent, real property
Provisjonsinntekter	Commission income
Andre driftsinntekter	Other operating income
2. Sum driftskostnader	Total operating expenditure
Forbruk av innkjøpte råvarer, innkjøpte halvfabrikata og handelsvarer	Expenditure of purchased raw materials, purchased semi-manufactures and goods intended for resale
Lønninger, ferielønn, honorarer mv.	Wages and salaries, etc.
Arbeidsgiveravgift til folketrygden	National insurance premium
Honorarer mv. utenfor tjenesteforhold	Fees to conditors etc. and others not employed
Pensjonskostnader og andre indirekte personal-kostnader	Pension payments and indirect staff expenditure
Frakt og spedisjon vedr. salget	Outgoing freight and forward costs
Husleie, tomteleie, lys og varme	Rent, electrical energy and fuel
Bilkostnader	Expenditure on own vehicles
Reise- og diettkostnader, bilgodtgjørelse	Travelling and subsistence allowances
Provisjonskostnader	Commission expenditure
Representasjonskostnader	Entertainment allowances
Kontingenter	Subscriptions
Garanti- og servicekostnader	Guarantee and servicework expenditure
Patent- og lisenskostnader	Patent and licence fee
Andre driftskostnader	Other operating expenditure
Tap på fordringer	Loss on accounts receivable
Tillegg/fradrag for beholdningsendringer av varer i arbeid og ferdig egentilvirkede varer	Addition/deduction for changes in stock (goods in process and finished goods from own production)
Ordinære avskrivninger	Ordinary depreciation
3. Driftsresultat	Operating result
4. Sum finansinntekter	Total financial income
Utdeling på aksjer og andeler i datterselskap	Dividends received from subsidiaries
Utdeling på andre aksjer og andeler	Dividends received from others
Renteinntekter fra selskap i samme konsern	Interest received from group companies
Andre renteinntekter	Interest received from others
Agio	Profit on agio
Andre finansinntekter	Other financial income
5. Sum finanskostnader	Total financial expenditure
Renter til selskap i samme konsern	Interest paid to group companies
Andre rentekostnader	Interest paid to others
Disagio	Loss on agio
Andre finanskostnader	Other financial costs

6. Resultat av finansinntekter og finanskostnader	Financial items, net
7. Sum ekstraordinære inntekter	Total extraordinary income
Vinning ved avgang av anleggsmidler (salg, erstatning, ekspropriasjon mv.)	Profit on sale (expropriation) of fixed asset
Offentlige tilskudd som ikke er knyttet til produksjon/salg	Government subsidies without reference to production/sales
Andre ekstraordinære inntekter	Other extraordinary income
8. Sum ekstraordinære kostnader	Total extraordinary expenditure
Tap ved avgang av anleggsmidler (salg, erstatning, ekspropriasjon mv.)	Loss on sale (expropriation) of fixed assets
Nedskrivning på anleggsmidler	Fixed assets written down
Gaver	Donations
Andre ekstraordinære kostnader	Other extraordinary expenditure
9. Resultat av ekstraordinære inntekter og kostnader	Extraordinary items, net
10. Resultat før årsoppgjørdisposisjoner	Net profit before year-end adjustments
Årsoppgjørdisposisjoner:	Year-end adjustments:
Oppskrivning av anleggsmidler	Revaluation of fixed assets
Overført fra oppskrivningsfond	Transferred from revaluation fund
Overført fra:	Transferred from:
investerings-, markedsbearb.- og miljøvernfond	investment, marketing and environment protection fund
distriktsutbyggingsfond	regional development fund
utbyttereguleringsfond	dividends regulation fund
salgsgevinster	profit on sale of fixed assets
åpningsavskrivning	initial depreciation carried forward
andre bet. skattefrie avsetninger	other conditional tax-free allocations
Ekstraordinære skattemessig betinget av- og nedskrivninger	Extraordinary tax-conditioned depreciation
Avsetning til oppskrivningsfond	Transferred to revaluation fund
Oppskrivning benyttet til forhøyelse av aksjekapitalen	Writings up of share capital
Avsetning til:	Transferred to:
investerings-, markedsbearb.- og miljøvernfond	investment, marketing and environment protection fund
distriktsutbyggingsfond	regional development fund
utbyttereguleringsfond	dividends regulation fund
salgsgevinster	profit on sale of fixed assets
åpningsavskrivning	initial depreciation carried forward
andre bet. skattefrie avsetn.	other conditional tax-free allocations
Økning/nedgang nedskrivning varekontrakter	Increase/decrease in trade contracts written down
Økning/nedgang lagerreserver	Increase/decrease in stock reserves
Skatt på formue og inntekt (i ikke-personlige selskaper)	Capital and income tax (in incorporated enterprises)
11. Resultat av årsoppgjørdisposisjoner	Year-end adjustments
12. Årsoverskudd/-underskudd	The year's profit/loss
Overført fra fri egenkapital	Transferred from distributable equity
Overført fra bundet egenkapital	Transferred from reserve fund etc.
Avsatt til fri egenkapital	Transferred to distributable equity
Avsatt til reservefond	Transferred to reserve fund
Udekket tap	Uncovered loss
Forhøyelse av aksjekapital (med overskuddsmidler)	Increase of share capital (by surplus disposed)
Avsatt til utbytte	Transferred to dividends
Privatkonto	Private account
Skatter i personlige og ansvarlige selskaper	Taxes for unincorporated enterprises

BALANSE

Eiendeler

1. Omløpsmidler
 - Kontanter
 - Bankinnskudd og innestående på postgiro
 - Aksjer og andeler
 - Obligasjoner og andre verdipapirer
 - Vekselfordringer
 - Kundefordringer
 - Kortsiktige fordringer på konsernselskap
 - Andre kortsiktige fordringer
 - Lager av råvarer
 - Lager av varer under tilvirkning og innkjøpte halvfabrikata
 - Lager av ferdigvarer (egenproduserte og kjøpte)
 - Forskudd til leverandører
2. Anleggsmidler
 - Aksjer og andeler i datterselskaper
 - Andre aksjer og andeler
 - Obligasjoner og andre verdipapirer
 - Langsiktige fordringer på konsernselskap
 - Lån til aksjonærer, styremedlemmer mv.
 - Lån til ansatte
 - Andre langsiktige fordringer
 - Forskudd til leverandører
 - Patenter og liknende rettigheter
 - Goodwill
 - Aktiverte kostnader
 - Skip og andre fartøyer
 - Andre transportmidler
 - Maskiner, verktøy, inventar og liknende
 - Bygninger og bygningsmessige anlegg (ekskl. boliger)
 - Anlegg under utførelse
 - Jord- og skogbrukseieendommer
 - Tomter, gruver, steinbrudd, vannfall og andre grunnarealer
 - Boliger (inkl. boligtomter)
 - Krav på aksjeinnskudd
 - Egne aksjer
3. Totalkapital

Gjeld og egenkapital

4. Kortsiktig gjeld
 - Leverandørgjeld
 - Vekselgjeld
 - Kassekreditt, byggelån
- Skyldig skattetrekk og folketrygdavgift
- Skyldig merverdi- og investeringsavgift
- Andre skyldige offentlige avgifter
- Påløpne, ikke forfalne lønninger, feriepenger, honorarer mv.
- Påløpne, ikke forfalne gjeldsrenter
- Påløpne, ikke utliknede skatter
- Forskudd fra kunder
- Garanti- og serviceforpliktelser
- Annen kortsiktig gjeld, herunder kortsiktig gjeld til konsernselskap
- Avsatt til utbytte

BALANCE SHEET

Assets

- Current assets
- Cash in hand
 - Bank and postgiro account
 - Shares
 - Bonds and other securities
 - Notes receivable
 - Accounts receivable from customers
 - Claims on group companies
 - Other short-term claims
 - Stock of raw materials
 - Stock of goods in process and purchased semi-manufactures
 - Stock of finished goods
 - Advance to suppliers
- Fixed assets
- Shares in subsidiaries
 - Other shares
 - Bonds and other securities
 - Long-term claims on group companies
 - Loans to shareholders etc.
 - Loans to employees
 - Other long-term claims
 - Advance to suppliers
 - Patents and similar rights
 - Goodwill
 - Capitalized expenditures
 - Ships
 - Other vehicles
 - Machinery, equipment and the like
 - Buildings (excl. dwellings)
 - Plant under construction
 - Land and forestry properties
 - Building sites, mines, stone quarryings, water falls and other real properties
 - Dwellings
 - Unpaid share subscriptions
 - Treasury stock

Total capital

Liabilities and equity

- Short-term liabilities
- Debt to suppliers
 - Notes payable
 - Cash credit (bank overdraft), building loans
 - Unpaid payroll tax and national insurance premium
 - Unpaid value added tax and investment tax
 - Other unpaid government taxes
 - Wages etc., due, not yet assessed
 - Interests due, not yet assessed
 - Taxes due, not yet assessed
 - Advance from customers
 - Guarantee and service commitments
 - Other short-term liabilities, incl. short-term debt to group companies
 - Allocation to dividends

5. Langsiktig gjeld	Long-term liabilities
Langsiktig gjeld til konsernselskap	Long-term debt to group companies
Ihendehaverobligasjonslån	Bearer bond loan
Pantelån	Mortgage debt
Ansvarlig lånekapital	Liable loan-capital
Annen langsiktig gjeld	Other long-term liabilities
6. Betinget skattefrie avsetn., reserver	Conditional tax-free allocations, reserves
Investeringsfond, markedsbearbeidingsfond mv.	Investment fund, marketing fund
Distriktsutbyggingsfond	Regional development fund
Utbyttereguleringsfond	Dividends regulation fund
Salgsgevinster på varige driftsmidler	Sales profit on fixed assets
Avsatt til åpningsavskrivning (på anlegg under utførelse)	Allocations to initial depreciation (on plant under construction)
Nedskrevet på varekontrakter	Written down on trade contracts
Lagerreserver	Stocks reserves
Andre betingede skattefrie avsetninger	Other conditional tax-free allocations
7. Egenkapital	Equity
Aksjekapital	Share capital
Reservefond	Reserve fund
Oppskrivningsfond	Revaluation fund
Fri egenkapital i ikke-personlige selskaper	Distributable equity in incorporated enterprises
Egenkapital (fri) i personlige selskaper	Distributable equity in unincorporated enterprises
8. Totalkapital	Total capital

Innledningen i handelsfelt, handelsområder og handelsdistrikter¹
 The division into trade fields, trade areas and trade districts¹

1-2 ØSTRE HANDELSFELT

11 Østfoldbyenes handelsområde

- 111 Halden handelsdistrikt
 0101 Halden
 0118 Aremark
- 112 Fredrikstad handelsdistrikt
 0103 Fredrikstad
 0111 Hvaler
 0113 Borge
 0131 Rolvsøy
 0133 Kråkerøy
 0134 Onsjø
- 113 Sarpsborg handelsdistrikt
 0102 Sarpsborg
 0114 Varteig
 0115 Skjeberg
 0130 Tune
- 114 Moss handelsdistrikt
 0104 Moss
 0135 Råde
 0136 Rygge
 0137 Våler

12 Hovedstadens handelsområde

- 121 Askim/Mysen handelsdistrikt
 0119 Marker
 0121 Rømskog
 0122 Trøgstad
 0123 Spydeberg
 0124 Askim
 0125 Eidsberg
 0127 Skiptvet
 0128 Rakkestad
 0138 Hobøl
- 122 Ski/Drøbak handelsdistrikt
 0211 Vestby
 0213 Ski
 0214 Ås
 0215 Frogn
 0229 Enebakk
- 123 Oslo handelsdistrikt
 0301 Oslo
 0216 Nesodden
 0217 Oppegård
 0219 Bærum
 0220 Asker
 0230 Lørenskog
 0233 Nittedal

124 Lillestrøm handelsdistrikt

- 0221 Aurskog-Høland
 0226 Sørum
 0227 Fet
 0228 Rælingen
 0231 Skedsmo
 0234 Gjerdrum

125 Brandbu handelsdistrikt

- 0533 Lunner
 0534 Gran

126 Øvre Romerike handelsdistrikt

- 0235 Ullensaker
 0236 Nes
 0237 Eidsvoll
 0238 Nannestad
 0239 Hurdal

127 Kongsvinger handelsdistrikt

- 0402 Kongsvinger
 0418 Nord-Odal
 0419 Sør-Odal
 0420 Eidskog
 0423 Grue

13 Midtre og Nordre Hedmark handelsområde

131 Hamar handelsdistrikt

- 0401 Hamar
 0412 Ringsaker
 0414 Vang
 0415 Løten
 0417 Stange

132 Flisa handelsdistrikt

- 0425 Asnes
 0426 Våler

133 Elverum handelsdistrikt

- 0427 Elverum
 0428 Trysil
 0429 Amot
 0430 Stor-Elvdal
 0434 Engerdal

134 Tynset handelsdistrikt

- 0432 Rendalen
 0436 Tolga
 0437 Tynset
 0438 Alvdal
 0439 Follidal
 0441 Os

14 Gudbrandsdalen handelsområde

141 Lillehammer handelsdistrikt

- 0501 Lillehammer
 0521 Øyer
 0522 Gausdal

¹ Fra Standard for handelsområder - Statistisk Sentralbyrås Håndbøker nr. 13.

¹ From Standard for handelsområder - Manuals from the Central Bureau of Statistics no. 13.

14 Gudbrandsdalen handelsområde (forts.)

142 Vinstra/Vålebu handelsdistrikt
0516 Nord-Fron
0519 Sør-Fron
0520 Ringebru

143 Otta handelsdistrikt
0511 Dovre
0512 Lesja
0513 Skjåk
0514 Lom
0515 Vågå
0517 Sel

15 Vest-Oppland handelsområde

151 Gjøvik handelsdistrikt
0502 Gjøvik
0528 Østre Toten
0529 Vestre Toten

152 Dokka handelsdistrikt
0536 Søndre Land
0538 Nordre Land
0541 Etnedal

153 Fagernes handelsdistrikt
0540 Sør-Aurdal
0542 Nord-Aurdal
0543 Vestre Slidre
0544 Øystre Slidre
0545 Vang

16 Øvre Buskerud handelsområde

161 Hønefoss handelsdistrikt
0605 Ringerike
0612 Hole
0622 Krødsherad

162 Jevnaker handelsdistrikt
0532 Jevnaker

163 Hallingdal handelsdistrikt
0615 Flå
0616 Nes
0617 Gol
0618 Hemsedal
0619 Ål
0620 Hol

17 Nedre Buskerud handelsområde

171 Drammen handelsdistrikt
0602 Drammen
0625 Nedre Eiker
0626 Lier
0627 Røyken
0628 Hurum

172 Svelvik/Sande handelsdistrikt
0711 Svelvik
0713 Sande

173 Vikersund/Hokksund handelsdistrikt
0621 Sigdal
0623 Modum
0624 Øvre Eiker

174 Kongsberg handelsdistrikt
0604 Kongsberg
0631 Flesberg
0632 Røllag
0633 Nore og Uvdal

18 Vestfoldbyenes handelsområde

181 Horten/Holmestrand handelsdistrikt
0702 Holmestrand
0703 Horten
0714 Hof
0716 Våle
0717 Borre

182 Tønsberg handelsdistrikt
0705 Tønsberg
0718 Ramnes
0719 Andebu
0720 Stokke
0721 Sem
0722 Nøtterøy
0723 Tjøme

183 Sandefjord handelsdistrikt
0706 Sandefjord

184 Larvik handelsdistrikt
0707 Larvik
0708 Stavern
0725 Tjølling
0726 Brunlanes
0727 Hedrum
0728 Lardal

19 Telemark handelsområde

191 Porsgrunn handelsdistrikt
0805 Porsgrunn
0814 Bamble

192 Kragerø handelsdistrikt
0815 Kragerø
0817 Drangedal

193 Skien handelsdistrikt
0806 Skien
0811 Siljan
0819 Nome

194 Vest-Telemark handelsdistrikt
0828 Seljord
0829 Kviteseid
0830 Nissedal
0831 Fyresdal
0833 Tokke

195 Notodden handelsdistrikt
0807 Notodden
0821 Bø
0822 Sauherad
0827 Hjartdal

196 Rjukan handelsdistrikt
0826 Tinn
0834 Vinje

21 Østre Sørlandet handelsområde

- 211 Risør/Tvedestrand handelsdistrikt
0901 Risør
0911 Gjerstad
0912 Vegårshei
0914 Tvedestrand
- 212 Arendal/Grimstad handelsdistrikt
0903 Arendal
0904 Grimstad
0918 Moland
0919 Froland
0920 Øyestad
0921 Tromøy
0922 Hisøy
0929 Amlie

22 Vestre Sørlandet handelsområde

- 221 Lillesand handelsdistrikt
0926 Lillesand
0928 Birkenes
- 222 Kristiansand handelsdistrikt
1001 Kristiansand
1014 Vennesla
1017 Songdalen
1018 Søgne
- 223 Mandal handelsdistrikt
1002 Mandal
1021 Marnardal
1026 Aseral
1027 Audnedal
1029 Lindesnes
- 224 Setesdal handelsdistrikt
0935 Iveland
0937 Evje og Hornnes
0938 Bygland
0940 Valle
0941 Bykle
- 225 Farsund handelsdistrikt
1003 Farsund
1032 Lyngdal
1034 Hægebostad

3 VESTRE HANDELSFELT

31 Søndre Rogaland handelsområde

- 311 Flekkefjord handelsdistrikt
1004 Flekkefjord
1037 Kvinesdal
1046 Sirdal
- 312 Egersund handelsdistrikt
1101 Eigersund
1111 Sokndal
1112 Lund
1114 Bjerkeim
- 313 Jæren handelsdistrikt
1119 Hå
1120 Klepp
1121 Time

314 Sandnes handelsdistrikt

- 1102 Sandnes
1122 Gjesdal
1129 Forsand

315 Stavanger handelsdistrikt

- 1103 Stavanger
1124 Sola
1127 Randaberg
1130 Strand
1133 Hjelmeland
1141 Finnøy
1142 Rennesøy
1144 Kvitsøy

32 Nordre Rogaland og Søndre Hordaland handelsområde321 Haugesund handelsdistrikt

- 1106 Haugesund
1145 Bokn
1146 Tysvær
1149 Karmøy
1151 Utsira
1154 Vindafjord

322 Sand/Sauda handelsdistrikt

- 1134 Suldal
1135 Sauda

323 Søndre Sunnhordland handelsdistrikt

- 1211 Etne
1214 Ølen
1216 Sveio

324 Nordre Sunnhordland handelsdistrikt

- 1219 Bømlo
1221 Stord
1222 Fitjar
1223 Tysnes
1224 Kvinnherad

325 Odda handelsdistrikt

- 1227 Jondal
1228 Odda
1231 Ullensvang
1232 Eidfjord

33 Midtre Vestlandet handelsområde331 Bergen handelsdistrikt

- 1201 Bergen
1238 Kvam
1241 Fusa
1242 Samnanger
1243 Os
1244 Austevoll
1245 Sund
1246 Fjell
1247 Askøy
1251 Vaksdal
1252 Modalen
1253 Osterøy
1259 Øygarden

332 Voss handelsdistrikt

- 1233 Ulvik
1234 Granvin
1235 Voss

33 Midtre Vestlandet handelsområde (forts.)

333 Ytre Nordhordland handelsdistrikt
1256 Meland
1260 Radøy
1263 Lindås
1264 Austrheim
1265 Fedje
1266 Masfjorden

334 Ytre Sogn handelsdistrikt
1411 Gulen
1412 Solund
1413 Hyllestad
1416 Høyanger

335 Indre Sogn handelsdistrikt
1417 Vik
1418 Balestrand
1419 Leikanger
1420 Sogndal
1421 Aurland
1422 Lærdal
1424 Ardal
1426 Luster

336 Førde handelsdistrikt
1429 Fjaler
1430 Gaular
1431 Jølster
1432 Førde
1433 Naustdal

337 Fiorø handelsdistrikt
1401 Flora
1428 Askvoll
1438 Bremanger

338 Nordfjord handelsdistrikt
1439 Vågsøy
1441 Selje
1443 Eid
1444 Hornindal
1445 Gloppen
1449 Stryn

34 Sunnmøre handelsområde

341 Ulsteinvik handelsdistrikt
1511 Vanylven
1514 Sande
1515 Herøy
1516 Ulstein
1517 Hareid

342 Volda/Ørsta handelsdistrikt
1519 Volda
1520 Ørsta

343 Stranda handelsdistrikt
1524 Norddal
1525 Stranda
1528 Sykkylven

344 Alesund handelsdistrikt

1504 Alesund
1523 Ørskog
1526 Stordal
1529 Skodje
1531 Sula
1532 Giske
1534 Haram

4 MIDTRE HANDELSFELT

41 Romsdal og Nordmøre handelsområde

411 Molde handelsdistrikt
1502 Molde
1535 Vestnes
1543 Nesset
1545 Midsund
1546 Sandøy
1547 Aukra
1548 Fræna
1551 Eide
1557 Gjemnes

412 Andalsnes handelsdistrikt
1539 Rauma

413 Sunndalsøra handelsdistrikt
1560 Tingvoll
1563 Sunndal

414 Kristiansund handelsdistrikt
1503 Kristiansund
1554 Averøy
1556 Frei
1569 Aure
1572 Tustna
1573 Smøla

415 Surna handelsdistrikt
1566 Surnadal
1567 Rindal
1571 Halså

42 Søndre Trøndelag handelsområde

421 Oppdal handelsdistrikt
1634 Oppdal
1635 Rennebu

422 Røros/Støren handelsdistrikt
1640 Røros
1644 Holtålen
1648 Midtre Gauldal

423 Hitra/Frøya handelsdistrikt
1617 Hitra
1620 Frøya

424 Orkanger handelsdistrikt
1612 Hemne
1613 Snillfjord
1622 Agdenes
1636 Meldal
1638 Orkdal

42 Søndre Trøndelag handelsområde (forts.)

425 Trondheim handelsdistrikt
 1601 Trondheim
 1653 Melhus
 1657 Skaun
 1662 Klæbu
 1663 Malvik
 1664 Selbu
 1665 Tydal

426 Stjørdalshalsen handelsdistrikt
 1711 Meråker
 1714 Stjørdal

427 Nordre Fosen handelsdistrikt
 1621 Ørland
 1624 Rissa
 1627 Bjugn
 1630 Afjord
 1632 Roan
 1633 Osen

43 Nordre Trøndelag handelsområde

431 Levanger handelsdistrikt
 1717 Frosta
 1718 Leksvik
 1719 Levanger
 1721 Verdal
 1723 Mosvik
 1729 Inderøy

432 Steinkjer handelsdistrikt
 1702 Steinkjer
 1724 Verran
 1736 Snåsa

433 Namsos handelsdistrikt
 1703 Namsos
 1725 Namdalseid
 1743 Høylandet
 1744 Overhalla
 1748 Fosnes
 1749 Flatanger

434 Grong handelsdistrikt
 1738 Lierne
 1739 Røyrvik
 1740 Namsskogan
 1742 Grong

435 Røyrvik handelsdistrikt
 1750 Vikna
 1751 Nærøy
 1755 Leka

44 Søndre Nordland handelsområde

441 Brønnøysund handelsdistrikt
 1811 Bindal
 1814 Brønnøy
 1815 Vega
 1816 Vevelstad

442 Mosjøen handelsdistrikt
 1824 Vefsn
 1825 Grane
 1826 Hattfjelldal

443 Sandnessjøen handelsdistrikt

1818 Herøy
 1820 Alstahaug
 1822 Leirfjord
 1827 Dønna

444 Mo/Nesna handelsdistrikt

1828 Nesna
 1832 Hemnes
 1833 Rana
 1834 Lurøy
 1835 Træna

5 NORDRE HANDELSFELT

51 Vestfjorden handelsområde

511 Bodø handelsdistrikt
 1804 Bodø
 1836 Røddøy
 1837 Meløy
 1838 Gildeskål
 1839 Beiarn
 1842 Skjerstad
 1848 Steigen

512 Fauske handelsdistrikt
 1840 Saltdal
 1841 Fauske
 1845 Sørfold
 1849 Hamarøy

513 Lofoten handelsdistrikt
 1856 Røst
 1857 Værøy
 1859 Flakstad
 1860 Vestvågøy
 1865 Vågan
 1874 Moskenes

52 Nordre Nordland og Søndre Troms handelsområde

521 Narvik handelsdistrikt
 1805 Narvik
 1850 Tysfjord
 1851 Lødingen
 1852 Tjeldsund
 1853 Evenes
 1854 Ballangen

522 Vesterålen handelsdistrikt
 1866 Hadsef
 1867 Bø
 1868 Øksnes
 1870 Sortland
 1871 Andøy

523 Harstad handelsdistrikt
 1901 Harstad
 1911 Kvæfjord
 1913 Skånland
 1915 Bjarkøy
 1917 Ibestad

524 Indre Sør-Troms handelsdistrikt
 1919 Gratangen
 1920 Lavangen
 1922 Bardu
 1923 Salangen
 1926 Dyrøy

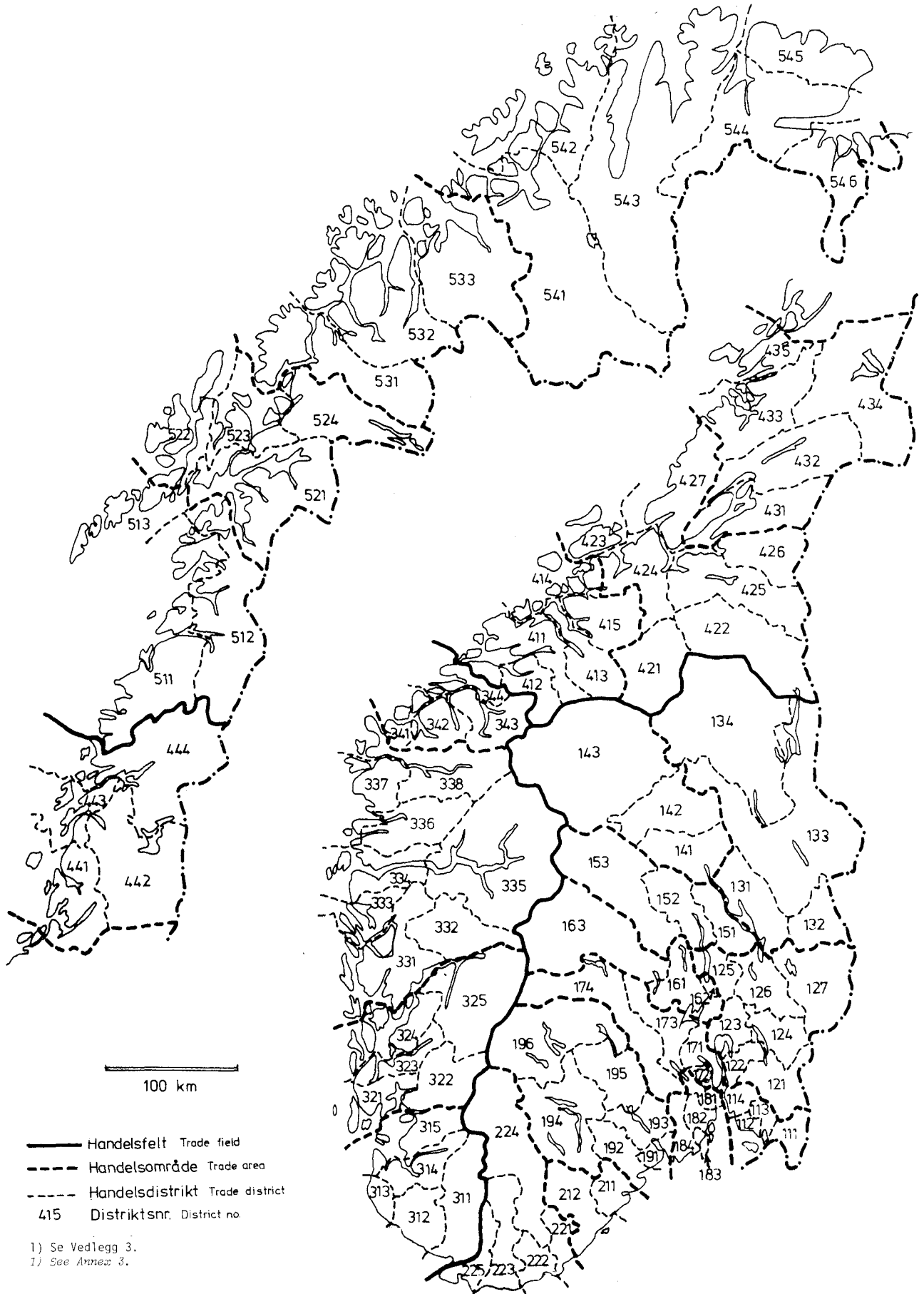
53 Nordre Troms handelsområde

- 531 Finnsnes handelsdistrikt
 - 1924 Målselv
 - 1925 Sørreisa
 - 1927 Tranøy
 - 1928 Torsken
 - 1929 Berg
 - 1931 Lenvik
- 532 Tromsø handelsdistrikt
 - 1902 Tromsø
 - 1933 Balsfjord
 - 1936 Karlsøy
 - 1938 Lyngen
 - 1939 Storfjord
- 533 Skjervøy handelsdistrikt
 - 1940 Kåfjord
 - 1941 Skjervøy
 - 1942 Nordreisa
 - 1943 Kvænangen
- 534 Svalbard handelsdistrikt
 - 2100 Svalbard

54 Finnmark handelsområde

- 541 Alta handelsdistrikt
 - 2011 Kautokeino
 - 2012 Alta
 - 2014 Loppa
- 542 Hammerfest handelsdistrikt
 - 2001 Hammerfest
 - 2015 Hasvik
 - 2016 Sørøysund
 - 2017 Kvalsund
 - 2018 Måsøy
- 543 Honningsvåg/Kjøllefjord handelsdistrikt
 - 2019 Nordkapp
 - 2020 Porsanger
 - 2021 Karasjok
 - 2022 Lebesby
 - 2023 Gamvik
- 544 Vadsø handelsdistrikt
 - 2003 Vadsø
 - 2025 Tana
 - 2027 Nesseby
- 545 Vardø handelsdistrikt
 - 2002 Vardø
 - 2024 Berlevåg
 - 2028 Båtsfjord
- 546 Kirkenes handelsdistrikt
 - 2030 Sør-Varanger

Figur 3. Oversiktskart over inndelingen i handelsfelt, handelsområder og handelsdistrikter¹⁾
 Map showing the division into trade fields, trade areas and trade districts¹⁾



Beregningsgrunnlaget i prisindeksen for detaljhandel (konsumprisindeksen etter næring) Estimation
basis for Retail Price Index

Nærings- hoved- gruppe ¹	Kode- konsum- gruppe	Konsumgrupper	Utgifter pr. år iflg. Forbruks- undersøkelsene 1977 - 1979	Representantvarer/varebeskrivelse
TOTALT			17 370,77	
622	001	Mjø1 og gryn	165,67	Hvetemjø1, finsiktet, pakket, pose Byggmjøl, pakket, pose Havregryn, pressede, vanlige, pakket, pose Hvetemjø1, sammalt, grovt, pakket, pose Semulegryn (av hvete), pakket, pose Risegryn, pakke
	002	Kjeks, flatbrød, knekkebrød	132,46	Sukkerkavringer, pr. pose Knekkebrød, pakke Flatbrød, 2 typer Kjeks, 1 type Saltstenger, importerte, pose
	003	Brød	485,81	Hveteloff, vanlig, stk. Grovbrød, stk. Vitabrød, stk. Vørterkake, stk. Rundstekt husholdningsbrød, stk. Kneippbrød, stk. Sigdalsbrød, stk. Helkornbrød, stk.
	004	Kaker	298,69	Hveteboller, vanlige, ca. 30 g, uten rosiner Wienerbrød, vanlige, ca. 32 g Fylte linser Tørre småkaker Fyrstekake Kjeks, 1 type
	005	Makaroni, corn flakes o.l.	67,85	Puffed hvete, pose Spaghetti uten egg, pakke Puffed ris, pose Corn flakes, pakke
	011	Ferskt kjøtt og flesk	1 458,43	Okse, bankekjøtt Okse, mellomørbrad Ku, mellomørbrad Mellomkalv, stek med knoke Sau, stekt med mørbrad Svin, skinkestek med knoke Svin, midtkoteletter uten spekk Høne, dypfryst, pakket Okse, høyrygg Okse, bibringe Okselever Ku, høyrygg Ku, bibringe Mellomkalv, bryst Sau, bryst

¹ Gruppen har ingen egen representantvare, men gis prisendring som det veide gjennomsnitt av de andre 3-sifrede grupper under konsumgruppe 45.

Beregningsgrunnlaget i prisindeksen for detaljhandel (konsumprisindeksen etter næring) (forts.)
 Estimation basis for Retail Price Index (cont.)

Nærings- hoved- gruppe ¹	Kode- konsum- gruppe	Konsumgrupper	Utgifter pr. år iflg. Forbruks- undersøkelsene 1977 - 1979	Representantvarer/varebeskrivelse
622 (forts.)	011	Ferskt kjøtt og flesk (forts.)		Svin, ferskt sideflesk, med bein Svin, bog uten knoke Reinsdyrkjøtt, steik Broiler, grillsteikt
	012	Saltet, røykt og tørket kjøtt og flesk	526,58	Svin, lettsaltet, sideflesk uten bein Spekeskinke med bein Fenalår med bein Salami, oppskåret " , vakuumpakket Spekepølse, Lux 1, oppskåret " , vakuumpakket Spekepølse, fårepølse, kval. 1, oppskåret Spekepølse, fårepølse, kval. 1. vakuumpakket
	013	Kjøttthermetikk	134,85	Kjøttboller, hermetiske Leverpostei, hermetisk Kjøttkaker, hermetiske
	014	Andre kjøtt- og fleskevarer	1 304,99	Hvalkjøtt, dypfryst, pakke Kjøttdeig, vanlig Kjøttpølser, kokte og røykte Grillpølser, vakuumpakket Lungemos Kokt skinke, uten svor, oppskåret Kokt, skinke, vakuumpakket Kalverull, oppskåret " , vakuumpakket Leverpostei i løs vekt Fleksepølse i løs vekt Karbonadedeig Medisterpølse, kokt Kjøttpudding Blodpølse Okserull, oppskåret " , vakuumpakket Servaltpølse, oppskåret " , vakuumpakket
	015	Fryst kjøtt og kjøttvarer	86,66	
	021	Fersk fisk	214,81	Torsk, med hode og innmat (koke- torsk) Sei, stor, med hode og innmat Flyndre, med hode, uten innmat Hvitting, fersk filet Laks, middelstor, oppskåret Sei, fersk, reinskåret filet Hyse, fersk, reinskåret filet Torsk, uten hode og innmat Sei, stor (over 1,5 kg), uten hode og innmat Kveite, stor (over 6 kg), oppskåret

¹ Se note 1, side 151.

Beregningsgrunnlaget i prisindeksen for detaljhandel (konsumprisindeksen etter næring) (forts.)
 Estimation basis for Retail Price Index (cont.)

Nærings- hoved- gruppe ¹	Kode- konsum- gruppe	Konsumgrupper	Utgifter pr. år iflg. Forbruks- undersøkelsene 1977 - 1979	Representantvarer/varebeskrivelse
622 (forts)	021	Fersk fisk (forts.)		Makrell, med hode og innmat (ikke småmakrell) Fjordsild (ikke småsild) Torsk, fersk, reinskåret filet Regnbueørret med hode, uten innmat
	022	Fryst fisk	108,69	Torsk, dypfrost, filet, pakke Hyse, Torsk, panetter, dypfrost, pakke Sei, dypfrost, filet, pakke Makrell, dypfrost, filet, pakke
	023	Saltet, tørket og røykt fisk og skalldyr	205,99	Torsk, sprengt filet, med ørebein og skinn Torsk, lutefisk Torsk, klippfisk, pakke Makrell, varmrøykt Torsk, røykt, filet, med ørebein og skinn Torsk, klippfisk, fra Møre, ikke pakker Uer, lettsaltet Hyse, røykt, uten hode og innmat Saltet feitsild med hode, salg fra tønne Reker
	024	Middagshermetikk	52,08	Torskerogn, hermetisk Seikaker, hermetiske Fiskeboller, hermetiske
	025	Småhermetikk	113,31	Gaffelbiter Makrellfilet i tomat Brisling (sardiner) i tomat, ett lags vare Krabbe, naturell Kaviar, i tube
	026	Andre fiskevarer	158,09	Fiskepudding, vanlig (ikke kremfløte)
	031	Mjølkk	778,81	H-mjølkk (homogenisert), i engangs-emballasje Skummet kulturmjølkk, i engangsemballasje Skummet søt mjølkk, i engangsemballasje Kondensert mjølkk, norsk, usukret
	032	Fløte	293,29	Kremfløte, 35%, i engangsemballasje 10% sterilisert fløte på flaske
	034	Ost	521,76	Gaudaost, helfeit, F.45 Nøkkelost, helfeit, F.45 Gudbrandsdalsost, helfeit, G.35, pakke Geitost, ekte, F.G.33, pakke

¹ Se note 1, side 151.

Beregningsgrunnlaget i prisindeksen for detaljhandel (konsumprisindeksen etter næring) (forts.)
 Estimation basis for Retail Price Index (cont.)

Nærings- hoved- gruppe ¹	Kode- konsum- gruppe	Konsumgrupper	Utgifter pr. år iflg. Forbruks- undersøkelsene 1977 - 1979	Representantvarer/varebeskrivelse
622 (forts.)	034	Ost (forts.)		Pultost, eske Baconost, eske Jarlsbergost, F.45 Normannaost, helfeit, F.50 Fløtemysost, helfeit, F.33, pakke Gammelost, løs vekt Primula, eske Rekeost, eske Ridderost
	035	Egg	459,20	Egg, beste kvalitet (ikke kylling-egg)
	041	Smør	124,30	Meierismør, normalsaltet, pakke Meierismør, setertype, pakke
	042	Margarin, spiseolje o.l.	274,59	Margarin, animalsk Majones, plastpose Margarin, plantemargarin Vegetabilsk matolje (Soyaolje)
	051	Kål og gulrøtter	197,63	Hodekål (pr. kg, ikke pr. stk.) Blomkål (" " " ") Gulrøtter i plastpose
	052	Andre friske grønnsaker	306,07	Kålrot Sellerirøtter (pr. kg, ikke pr. stk.) Løk (vanlig matløk, ikke sjalott-løk) Agurker, slange- Tomater, første sort
	053	Epler, pærer og plommer mv.	296,47	Epler, utenlandske, første sort Epler, norske, Gravenstein, Standard I Plommer, friske
	054	Sitrusfrukter, bananer, druer mv.	437,21	Druer, grønne Appelsiner Bananer
	055	Tørket frukt	144,38	Rosiner i pakke Hasselnøtter Svisker, Californiske, medium, pakke Aprikoser, spanske, exchoise, pakke Mandler
	056	Bær	222,89	Tyttebær Blåbær Bringebær Jordbær Solbær Rips

¹ Se note 1, side 151.

Beregningsgrunnlaget i prisindeksen for detaljhandel (konsumprisindeksen etter næring) (forts.)
 Estimation basis for Retail Price Index (cont.)

Nærings- hoved- gruppe ¹	Kode- konsum- gruppe	Konsumgrupper	Utgifter pr. år iflg. Forbruks- undersøkelsene 1977 - 1979	Representantvarer/varebeskrivelse
622 (forts.)	057	Konserverte grønnsaker	230,55	Erter, husholdnings-, hermetiske Erter, grønne, normalvare, Marrow- fat, pakke Surkål i pakke Agurker i pakke Spinat, dypfrost, pakke Erter, gule, normalvare, pakke Bønner, brune, pakke Rødbeter i pakke Erter, dypfryste, plastpose Tomatpuré Tomatketchup, norskprod., sprut- flaske
	058	Konservert fukt, syltetøy og saft	366,10	Hermetiske ananas Hermetiske aprikoser Aprikoskopp i plastpose Jordbær, dypfryste, pakke Jordbærsyltetøy, kartong a 1 kg Tyttebærsyltetøy, 1/3 glass Solbærsirup Hermetiske ferskener Jordbærkopp i plastpose Appelsinmarmelade, 1/3 glass Bringebærsyltetøy, 1/3 glass Husholdningssaft Appelsinsaft Appelsinjuice
	061	Poteter	277,15	Poteter, røde, løs vekt Poteter, røde, vakset, pakket, pose
	062	Varer av poteter	124,78	Potetmjøl, pakket, pose Potetgull, vanlig, pose
	071	Sukker	174,70	Farin, pakket, pose Raffinade, pakket
	081	Kaffe	684,98	Kaffe, brent, i vakuumpakket plastpakke Kaffe, brent Pulverkaffe, glass
	082	Te	56,29	Te, 2 typer, pakket
	083	Kakao og kokesjokolade	69,48	Sjokolade, vanlig norsk koke- sjokolade Kakao, pakke
	091	Spisesjokolade, drops o.l.	434,75	Pastiller, 3 merker Spisesjokolade, 5 merker Drops, 4 merker
	092	Iskrem	163,97	Iskrem, firk. blokk, uten tørris- pakning Ispinne, stor, glasurovertrukket
	093	Annet	497,01	Ertesuppe i pose Fruktsuppe i pose

¹ Se note 1, side 151.

Beregningsgrunnlaget i prisindeksen for detaljhandel (konsumprisindeksen etter næring) (forts.)
 Estimation basis for Retail Price Index (cont.)

Nærings- hoved- gruppe ¹	Kode- konsum- gruppe	Konsumgrupper	Utgifter pr. år iflg. Forbruks- undersøkelsene 1977 - 1979	Representantvarer/varebeskrivelse
622 (forts.)	093	Annet (forts.)		Honning, boks Sunda i pappemballasje, beger Italiensk salat i plastemballasje Mandelpuddingpulver Gelépulver Buljongterninger, hønsebuljong Husholdningssalt, pakke Pepper, sort, malt Barnemat, lever m/grønnsaker, glass Tomatsuppe, vanlig, pose Fiskesuppe, vanlig, pose Sirup i pappemballasje Hamarpålegg (Ha-På), glass Barnemat, grønnsaker m/kjøttkraft, glass Barnegrøt, pakke Sjokoladepuddingpulver Bakepulver, boks Eddik 7% Sennep, i glass Morsmelktillegg, pakke
	111	Selters, brus o.l.	441,19	Brus Coca-Cola Selters Solo
	112	Øl	430,82	Eksportøl Brigg, lettøl Pilsenerøl
	113	Vin, brennevin og sprit	732,92	Brennevin, 16 merker Vin, 12 merker
	121	Sigarer, sigarillos	14,20	Sigarer, 1 merke Sigarillos, 1 merke
	122	Sigaretter	310,08	Sigaretter, 2 merker
	123	Røyketobakk	450,10	Røyketobakk, 1 merke Rulletobakk, 2 merker
	124	Annet (inkl. sigarettpapir)	45,24	Sweetzent Snus Sigarettpapir
	444	Glødelamper mv.	96,93	Lyspærer, 25 Watt, matt
	451	Vaskepulver	167,37	Vaskepulver, 8 merker
	452	Andre reingjøringsmidler	203,06	Flytende vaskemidler, 2 merker Husholdningssåpe, 1 merke Stålull, 2 merker Skureklut Grønnsåpe, vegetabilsk, pakke Vinduspusemiddel Skurepulver Toalettrens

¹ Se note 1, side 151.

Beregningsgrunnlaget i prisindeksen for detaljhandel (konsumprisindeksen etter næring) (forts.)
 Estimation basis for Retail Price Index (cont.)

Nærings- hoved- gruppe ¹	Kode- konsum- gruppe	Konsumgrupper	Utgifter pr. år iflg. Forbruks- undersøkelsene 1977 - 1979	Representantvarer/varebeskrivelse
623 (forts.)	214	Kåper, frakker, regntøy	442,27	Herre vinterfrakk Damekappe av syntetiske fibrer, med ullfôr e.l. Herrekappe, polyester/bomull Damekappe, " Herre parkas av syntetiske fibrer, med avtagbart fôr Regnjakke i lett nylon, voksen størrelse Barnebukse, plastbelagt tekstil, str. 4 år Barnejakke, plastbelagt tekstil, str. 4 år Herrekappe, ployester/bomull, med avtagbart fôr
	215	Strømper og sokker	254,63	Herresokker, kamgarn, av ull Herre raggsokker, str. 12, av ull Dame knestrømper, nylon, 20 den. Kneestrømper, acryl e.l. Herresokker av syntetiske fibrer Strømpebukse for barn, str. 90 (2 år) av syntetiske fibrer Dame strømpebukse, av nylon Dame strømpebukse, av ull
	216	Undertøy	248,29	T-shirt, bomull Herre underbenklær, lange ben, bomull Herre underbenklær (truser), bomull Herre helsetrøye, uten ermer, bomull Dаметruse, bomull Sparkebukse, 0-2 år Rayon dameunderbenklær, uten pynt Herre longs, ull Herre underbenklær (truser) av syntetiske fibrer
	217	Yttertøy av trikotasje	491,94	Damejakke av ull, golfjakke Herre V-genser, ull Dame genser, acryl, glattstrikket, lange ermer, rund hals uten krage Dame pologenser, syntetiske fibrer, "silk-look" e.l.
	218	Pels og skinnvarer, ekte og kunstig skinn	465,27	Herre loslue, ekte skinn, bisam rygg i pull og klaffer Dame minkskjerf av 1 skinn
	219	Hatter, hansker mv.	79,53	Hårfilt herrehatt, alm. bløt Sixpence lue
	221	Tøyer	122,25	Boblestoff, nylon, fôret, synte- tisk isolasjonsstoff, 150 cm bredt Kjoletøy, kamgarn, middels god kvalitet, 140 cm bredt Skjortestoff, kardegarn, tweed kval., 150 cm bredt

¹ Se note 1, side 151.

Beregningsgrunnlaget i prisindeksen for detaljhandel (konsumprisindeksen etter næring) (forts.)
 Estimation basis for Retail Price Index (cont.)

Nærings- hoved- gruppe ¹	Kode- konsum- gruppe	Konsumgrupper	Utgifter pr. år iflg. Forbruks- undersøkelsene 1977 - 1979	Representantvarer/varebeskrivelse
623 (forts.)	221	Tøyer (forts.)		Blåttøy, ca. 90 cm bredt, bomull Trykt kjolestoff, 90 cm bredt, bomull Bomullspoplin, 90 cm bredt Kjolettøy, syntetiske fibrer, 90 cm bredt Strikket kjolettøy (jersey) av syn- tiske fibrer, polyester, polyamid e.l., 160 cm bredt
	222	Garn og sytråd	165,91	Kamgarn, farget, norsk Kardegarn, farget, norsk Acrylgarn Trådsnelle, bomull, mercerisert Trådsnelle, syntetisk tråd Stoppegarn, ull Stoppegarn, syntetiske fibrer Stoppegarn, bomull
	231	Skotøy av lær	1 056,71	Herre skistøvler, av kromgarvet, impregnert sportslær. Påvulkani- sert eller påklebet yttersåle. Helføret med kraftig stoff-før Herre skistøvler, av kromgarvet, impregnert sportslær. Påvulkani- sert eller påklebet yttersåle. Uten før Herre spasersko, alm. enkel over- del av glatte bokssider. Skafte- før av skinn, forlærstør av stoff. Randsydd. Enkel kraftig lærstør. Støpt gummiflakk Herre spasersko, alm. enkel over- del av glatte bokssider. Skafte- før av skinn, forlærstør av stoff. Klebet enkel gummibunn Dame spaserpumps, klebet. Alm. enkel modell. Såle av komposi- sjongummi. Halvhøy, trukket hæl. Overdel av bokskalv. Skaftefør av skinn, forlærstør av stoff Dame spaserpumps, klebet. Alm. enkel modell. Såle av komposi- sjongummi. Halvhøy, trukket hæl. Overdel av sider. Uføret, med kappefør Dame snøremoccasin, alm. enkel modell. Overdel av glatte sider. Alm. gummibunn. Lav hæl. Skafte- før av skinn, og forlærstør av stoff Dame sandal. Overdel i boks, vanlig hæl, såle av gummi eller tilsvarende materiale Tresko, vanlige, overdel av lær Joggesko, overdel av semsket skinn, såle av gummi

¹ Se note 1, side 151.

Beregningsgrunnlaget i prisindeksen for detaljhandel (konsumprisindeksen etter næring) (forts.)
 Estimation basis for Retail Price Index (cont.)

Nærings- hoved- gruppe ¹	Kode- konsum- gruppe	Konsumgrupper	Utgifter pr. år iflg. Forbruks- undersøkelsene 1977 - 1979	Representantvarer/varebeskrivelse
623 (forts.)	232	Gummifottøy	66,70	Gummi seilerstøvler Dame slagstøvler, korte Herre gummistøvler, modell jakt- støvler
	233	Annet skotøy	49,72	Gummisko, hvite tennisko Barnestøvletter, Cherrox
	421	Tekstiler og utstyrsvarer mv.	730,92	Dundyne, kanalsydd, str. 140x200 cm, innhold: 1 050 g andedun Ullteppe, enkelt, alm. kval., vekt ca. 1,2 kg Flanellslaken, bomull, 125x220 cm Laken, farget, glatt, str. 140x220 cm Dynetrekk, krepp, str. 140x200 cm Frottéhåndkle, ca. 50x100 cm, vekt ca. 200 g Pledd, syntetiske fibrer, 140x190 cm Glasshåndkle, hellin, ca. 50x70 cm Kjøkkengardin, 2 fags buemodell Velur, syntetiske fibrer, acryl e.l., 130 cm bred Gardin- og dekorasjonsstoff av syntetiske fibrer, acryl e.l., 120 cm bredt
624			3 937,28	
	411	Møbler	1 390,81	Sofabenk, ca. 2 m lang, 1 sete- pute, 3 ryggputer, med stoff, norskprod. Barneseng, uten madrass, malt Salongbord, uten hylle, ca. 140x80 cm, beiset bøk/bjerk eller eik Kommode m. 5 skuffer, beiset furu/bøk eller eik Veggseksjon 90 cm bred, på sok- kel, underskap med 2 dører. Over- skap med 3-4 bokhyller. Beiset bøk/bjerk eller eik, norskprod. Spisebord, rundt, 110-115 cm i diam., med 2 løsplater. Lakkert eller beiset furu/bøk eller eik Leksepult, ca. 100x60 cm, skuff- seksjon på sokkel, beiset furu/bøk eller eik Spisestuestol, enkel, stoppet sete, lakkert eller beiset furu/bøk eller eik, norskprod. Kjøkkenstol av stålrør, forkrom- met, trukket med plast i rygg og sete Hvilestol, trukket med ekte hud Madrass med fjærinnlegg, 75x200 cm Spisestuestol, ustoppet, beiset furu/bøk eller eik, importert

¹ Se note 1, side 151.

Beregningsgrunnlaget i prisindeksen for detaljhandel (konsumprisindeksen etter næring) (forts.)
 Estimation basis for Retail Price Index (cont.)

Nærings- hoved- gruppe ¹	Kode- konsum- gruppe	Konsumgrupper	Utgifter pr. år iflg. Forbruks- undersøkelsene 1977 - 1979	Representantvarer/varebeskrivelse
624 (forts.)	412	Golvtepper og golvløpere	197,95	Golvteppe, ull, orientalsk mønster, 170x240 cm Vegg til vegg teppe, av synt. fibrer, latex eller gummiunderlag
	413	Lamper, lampetter mv.	280,53	Bordlampe Vegglampe, 2 lys
	431	Komfyrer, kokeplater mv.	192,11	Komfyrer, 3 merker
	432	Støvsugere	72,64	Støvsugere, 2 merker
	433	Vaskemaskiner	196,80	Vaskemaskiner, 3 merker
	434	Kjøleskap o.l.	225,73	Kjøleskap, 4 merker Hjemmefrysere, 3 merker Kombinert kjøle- og frysenskap, 1 merke
	435	Sy- og strikkemaskiner	51,74	Symaskiner, 2 merker
	436	Elektriske varmeovner og andre elektriske apparater	170,97	Strykejern m/termostat, vanlig Mixmaster, håndmixer
	710	Fjernsynsmottakere	704,64	Farge-TV 26", nett-, antennetilkobling, autom. linje- og bildesynkron. Sort/hvitt-TV 24", nett-, antennetilkobl., automatisk frekvenskontroll
	711	Radiomottakere	453,36	Transistorradiio, 10-14 transistorer med FM, M, L og K, utgangseffekt 1-2 W. Tilkobl. båndoppt., batterieliminatort, hodetilf.
625		1 491,18		
	422	Prydgjenstander	284,47	Poster (plakat), stor Blomsterglass, krystall, 150 mm høyt Juleplatte Lysestake av sølv
	441	Porselen, steintøy og glass	165,48	Tallerken, flat, flint, m/overglasurdekor Kaffekopp, flint, m/overglasurdekor Tallerken, flat, porselen, m/overglasurdekor Kaffekopp, porselen, m/overglasurdekor Kjøkkenglass, presset, uten stett, 2 dl Konservesglass, 1 liter
	442	Spisebestikk	165,40	Bordkniver m/teak skaft, rustfritt blad Spiseskjeer, rustfritt stål Spiseskje, liten av sølv

¹ Se note 1, side 151.

Beregningsgrunnlaget i prisindeksen for detaljhandel (konsumprisindeksen etter næring) (forts.)
 Estimation basis for Retail Price Index (cont.)

Nærings- hoved- gruppe ¹	Kode- konsum- gruppe	Konsumgrupper	Utgifter pr. år iflg. Forbruks- undersøkelsene 1977 - 1979	Representantvarer/varebeskrivelse
625 (forts.)	443	Annet kjøkkentøy	122,81	Kasserolle, alum. tykkb., 22 cm, 5 liter Kaffekjele, alum.tykkb., 1,7 l Kasserolle, emaljert, teflon- belagt, ca. 2,5 l, med lokk Jernsteikepanne, 22 cm, plandreid Kasserolle, rustfri, ca. 4 l, med lokk Bøtte, plast Oppvaskbalje, plast Brødboks, plast Husholdningsvekt Hjulvisp
	445	Annet	265,13	Øks, nr. 6, med skaft Hammer Håndsag
	715	Sportsutstyr	319,17	Turski, glassfiber Rottefella skibinding Sparkstøtting, vanlig størrelse Lengdeløpsskøyter Sovepose Fotball
	821	Reiseeffekter	168,72	Ryggsekk
626			1 402,21	
	512	Briller og ortopedisk utstyr	268,30	Brilleinnfatning, vanlig hornbrille Leseglass, 1. kval. 100 mm
	712	Musikkinstrumenter	170,69	Piano, 3 typer Hammondorgel
	713	Fotoutstyr og optiske artikler	149,37	Kamera Filmopptaker Luper, 2 typer
	716	Grammofonplater, film mv.	326,25	LP-plate, 30 cm, 2 typer Film, svart/hvitt, småbildefilm Film, negativ farge, instamatic
	822	Ur	171,09	Herre armbåndsur med rem Vekkeklokke
	823	Smykker	310,84	Halskjede av gull
627			8 351,38	
	322	Petroleum og fyringsolje mv.	735,83	Parafin til fyring Fyringsolje nr. 1
	611	Bil og campingtilhenger	3 980,11	Brukte biler (endring som nye biler) Kjøp av ny bil, 12 bilmerker

¹ Se note 1, side 151.

Beregningsgrunnlaget i prisindeksen for detaljhandel (konsumprisindeksen etter næring) (forts.)
 Estimation basis for Retail Price Index (cont.)

Nærings- hoved- gruppe ¹	Kode- konsum- gruppe	Konsumgrupper	Utgifter pr. år iflg. Forbruks- undersøkelsene 1977 - 1979	Representantvarer/varebeskrivelse
627 (forts.).	612	Motorsykkel og sykkel	188,57	Sykler, 2 typer Motorsykkel Scooter
	621	Bensin og olje	2 539,47	Bensin, 2 typer Motorolje Bensin, sevbetjent, 2 typer
	622	Reservedeler og vedlikeholds- utgifter	907,40	Radialdekk, sommerdekk, stålkord Diagonaldekk, vinterdekk Bilbatteri Tennplugg Poleringsvoks til bil Frysevæske Skifting av motorolje (eskl. olje), 1 bilmerke Utvendig vask av personbil m/såpe
629		2 428,15		
	323	Ved og torv	80,20	Bjørkeved, kappet, tilkjørt
	324	Kull og koks	39,30	Koks, tilkjørt (under 5 hl)
	511	Medisiner mv.	324,40	Vitaminpiller, 2 typer Prisoppgave på 44 forskjellige norske medisiner Tran Vitapanperler Sårplaster Gasbind, 2 typer Styrkemedisin, 2 typer Prisoppgave på 49 forskjellige importerte medisiner
	717	Leketøy og hobbyartikler	320,42	Byggesett Modell lekebil Babydukke uten klær
	718	Blomster	459,20	Nelliker Tulipaner Saint Paulia Fresia Grennelliker
	731	Bøker	513,60	2 leksika 6 ordbøker 3 barne- og ungdomsbøker 2 romaner
	812	Kosmetiske preparater	389,34	Tannkrem, 3 merker Barbervann, 2 merker Hårkrem, 2 merker Pudder, 1 type

¹ Se note 1, side 151.

Beregningsgrunnlaget i prisindeksen for detaljhandel (konsumprisindeksen etter næring) (forts.)
 Estimation basis for Retail Price Index (cont.)

Nærings- hoved- gruppe ¹	Kode- konsum- gruppe	Konsumgrupper	Utgifter pr. år iflg. Forbruks- undersøkelsene 1977 - 1979	Representantvarer/varebeskrivelse
629 (forts.)	812	Kosmetiske preparater (forts.)		Lepestift, 2 merker Hudkrem, 3 merker Hårvann, 1 merke Shampo, 3 merker Deodorant, 3 merker Hårspray, 1 merke Leggevann, 1 merke Neglelakk, 1 type Hjemmepermanent
	824	Andre varer	301,69	Forretningskonvolutt Skriveblokk Kulepenn Kulepenn, refill

¹ Se note 1, side 151.

Tidligere utkommet innen emneområdet
Previously issued on the subject

Varehandelsstatistikk Wholesale and Retail Trade Statistics 1966 NOS A 238, 1967 A 260,
1968 A 345, 1969 A 387, 1970 A 497, 1971 A 541, 1972 A 645, 1973 A 699, 1975 A 870, 1976 A 945, 1977
B 27, 1978 B 119

Omsetning og fortjeneste mv. i varehandelen Sales and Profit in the Internal Trade SA 27

Innkjøp og omsetning i engroshandelen 1975 Purchases and Sales in the Wholesale Trade 1975
SA 34

Regnskapsanalyse Dagligvarehandel Accounting Analysis Grocery Trade SA 41

Publikasjoner sendt ut fra Statistisk Sentralbyrå siden 1. juli 1980
 Publications issued by the Central Bureau of Statistics since 1 July 1980

I serien Norges offisielle statistikk (NOS):

Rekke B	Trykt 1980
Nr. 130	Sosialstatistikk 1978 Social Statistics Sidetall 91 Pris kr 11,00 ISBN 82-537-1141-7
- 131	Flyttestatistikk 1979 Migration Statistics Sidetall 92 Pris kr 11,00 ISBN 82-537-1144-1 ISSN 0550-8592
- 132	Utdanningsstatistikk Vaksenopplæring 1978-79 Educational Statistics Adult Educa- tion Sidetall 83 Pris kr 13,00 ISBN 82-537-1147-6 ISSN 0332-8058
- 133	Oljevirkksomheten 1979 The Oil Activities Sidetall 67 Pris kr 11,00 ISBN 82-537-1148-4
- 134	Folketeljinga 1801 Ny bearbeiding Population Census 1801 Reprocessed Sidetall 165 Pris kr 13,00 ISBN 82-537-1149-2
- 135	Skogavvirkning til salg og industriell produksjon 1978-79 Roundwood Cut for Sale and Industrial Production Sidetall 54 Pris kr 11,00 ISBN 82-537-1153-0
- 136	Lastebiltransport Utvalgsundersøkelse 1978 Road Goods Transport Sample Survey Sidetall 199 Pris kr 15,00 ISBN 82-537-1156-5
- 137	Kredittmarkedstatistikk Lån, obligasjoner, aksjer mv. 1979 Credit Market Statistics Loans, Bonds, Shares etc. Sidetall 97 Pris kr 11,00 ISBN 82-537-1157-3
- 138	Ferieundersøkelsen 1978/79 Hefte I Holiday Survey Volume I Sidetall 118 Pris kr 13,00 ISBN 82-537-1160-3
- 139	Lønnsstatistikk 1979 Wage Statistics Sidetall 88 Pris kr 11,00 ISBN 82-537-1164-6 ISSN 0078-1916
- 140	Sivilrettsstatistikk 1979 Civil Judicial Statistics Sidetall 41 Pris kr 9,00 ISBN 82-537-1165-4
- 141	Nasjonalt regnskap 1968 - 1979 National Accounts Sidetall 237 Pris kr 13,00 ISBN 82-537-1166-2
- 142	Statistisk årbok 1980 Statistical Yearbook of Norway Sidetall 496 Pris kr 25,00 ISBN 82-537-1168-9 ISSN 0377-8908
- 143	Folkemengdens bevegelse 1979 Vital Statistics and Migration Statistics Sidetall 74 Pris kr 11,00 ISBN 82-537-1169-7 ISSN 0377-8797
- 144	Jaktstatistikk 1979 Hunting Statistics Sidetall 60 Pris kr 11,00 ISBN 82-537-1171-9 ISSN 0550-0400
- 145	Samferdselsstatistikk 1979 Transport and Communication Statistics Sidetall 261 Pris kr 15,00 ISBN 82-537-1172-7
- 146	Jordbruksstatistikk 1979 Agricultural Statistics Sidetall 91 Pris kr 13,00 ISBN 82-537-1173-5 ISSN 0078-1894
- 147	Statistikk over arkitektvirksomhet og byggeteknisk konsulentvirksomhet 1978 Statistics on Architectural and other Technical Services Connected with Construc- tion Sidetall 34 Pris kr 9,00 ISBN 82-537-1174-3
- 148	Utenrikshandel 1979 II External Trade II Sidetall 316 Pris kr 15,00 ISBN 82-537-1175-1 ISSN 0078-1940
- 149	Statistikk over bilverksteder mv. 1978 Statistics on Car Repair Shops etc. Sidetall 32 Pris kr 9,00 ISBN 82-537-1177-8
- 150	Kredittmarkedstatistikk Finansielle sektorbalanser 1974 - 1979 Credit Market Statistics Financial Sector Balance Sheets Sidetall 145 Pris kr 13,00 ISBN 82-537-1178-6
- 151	Regnskapsstatistikk 1979 Private og offentlige banker Statistics of Accounts Private and Public Banks Sidetall 113 Pris kr 11,00 ISBN 82-537-1179-4
- 152	Lønnsstatistikk for kommunale arbeidstakere pr. 1. oktober 1979 Wage Statistics for Local Government Employees Sidetall 71 Pris kr 11,00 ISBN 82-537-1180-8
- 153	Kriminalstatistikk Forbrytelser etterforsket av politiet 1979 Criminal Statistics Crimes Investigated by the Police Sidetall 97 Pris kr 11,00 ISBN 82-537-1181-6
- 154	Kredittmarkedstatistikk Private og offentlige banker 1979 Credit Market Statistics Private and Public Banks Sidetall 280 Pris kr 15,00 ISBN 82-537-1182-4
- 155	Statistikk over lavinntektsgrupper 1976 Statistics on Low Income Groups Sidetall 92 Pris kr 13,00 ISBN 82-537-1183-2
- 156	Lakse- og sjøaurefiske 1979 Salmon and Sea Trout Fisheries Sidetall 90 Pris kr 11,00 ISBN 82-537-1187-5 ISSN 0550-0419
- 157	Alkohol og andre rusmidler 1979 Alcohol and Drugs Sidetall 47 Pris kr 9,00 ISBN 82-537-1188-3 ISSN 0332-7965
- 158	Lønnsstatistikk for sjøfolk på skip i utenriksfart Mars 1980 Wage Statistics for Seamen on Ships in Ocean Transport Sidetall 29 Pris kr 9,00 ISBN 82-537-1189-1
- 159	Utdanningsstatistikk Universiteter og høyskoler 1. oktober 1979 Educational Statistics Universities and Colleges Sidetall 128 Pris kr 13,00 ISBN 82-537-1190-5 ISSN 0300-5631
- 160	Kredittmarkedstatistikk Fordringer og gjeld overfor utlandet 1978 og 1979 Credit Market Statistics Foreign Assets and Liabilities Sidetall 91 Pris kr 11,00 ISBN 82-537-1192-1
- 161	Utdanningsstatistikk Videregående skoler 1. oktober 1979 Educational Statistics Upper Secondary Schools Sidetall 124 Pris kr 13,00 ISBN 82-537-1196-4
- 162	Fiskeristatistikk 1978 Fishery Statistics Sidetall 133 Pris kr 13,00 ISBN 82-537-1197-2
- 163	Veterinærstatistikk 1979 Veterinary Statistics Sidetall 87 Pris kr 11,00 ISBN 82-537-1198-0 ISSN 0303-6561

Rekke B

Trykt 1980 (forts.)

- Nr. 164 Sykehusstatistikk 1979 Hospital Statistics Sidetall 54 Pris kr 11,00
ISBN 82-537-1202-2 ISSN 0550-0575
- 165 Ferieundersøkelsen 1978/79 Hefte II Holiday Survey Volume II Sidetall 102
Pris kr 13,00 ISBN 82-537-1204-9
- 166 Psykiatriske sykehus 1979 Mental Hospitals Sidetall 93 Pris kr 11,00
ISBN 82-537-1206-5
- 167 Familiestatistikk 1980 Family Statistics Sidetall 95 Pris kr 13,00
ISBN 82-537-1207-3 ISSN 0332-7957
- 168 Dødsårsaker 1979 Hovedtabeller Causes of Death Main Tables Sidetall 98
Pris kr 11,00 ISBN 82-537-1208-1 ISSN 0550-032X
- 169 Skogstatistikk 1979 Forestry Statistics Sidetall 110 Pris kr 13,00
ISBN 82-537-1210-3
- 170 Byggearealstatistikk 1979 Building Statistics Sidetall 91 Pris kr 11,00
ISBN 82-537-1211-1 ISSN 0550-7162
- 171 Reiselivsstatistikk 1979 Statistics on Travel Sidetall 139 Pris kr 13,00
ISBN 82-537-1213-8
- 172 Utdanningsstatistikk Oversikt 1. oktober 1978 Educational Statistics Survey
Sidetall 106 Pris kr 13,00 ISBN 82-537-1215-4
- 173 Statistisk varefortegnelse over utenrikshandelen 1981 Sidetall 136
ISBN 82-537-1217-0

Trykt 1981

- 174 Økonomisk utsyn over året 1980 Economic Survey Sidetall 165 Pris kr 25,00
ISBN 82-537-1218-9 ISSN 0078-1924
- 175 Lønnsstatistikk for ansatte i forsikringsvirksomhet 1. september 1980 Wage
Statistics for Employees in Insurance Activity Sidetall 31 Pris kr 10,00
ISBN 82-537-1219-7
- 176 Regnskapsstatistikk 1979 Engroshandel Statistics of Accounts Wholesale Trade
Sidetall 104 Pris kr 11,00 ISBN 82-537-1220-0
- 177 Regnskapsstatistikk 1979 Bergverksdrift og industri Statistics of Accounts Mining
and Manufacturing Sidetall 162 Pris kr 11,00 ISBN 82-537-1221-9
- 178 Lønnsstatistikk for ansatte i bankvirksomhet 1. september 1980 Wage Statistics for
Bank Employees Sidetall 42 Pris kr 10,00 ISBN 82-537-1222-7
- 179 Veitrafikkulykker 1979 Road Traffic Accidents Sidetall 156 Pris kr 15,00
ISBN 82-537-1223-5
- 180 Nasjonalregnskap 1949 - 1962 National Accounts Sidetall 132 Pris kr 15,00
ISBN 82-537-1224-3
- 181 Bygge- og anleggsstatistikk 1979 Construction Statistics Sidetall 75
Pris kr 15,00 ISBN 82-537-1225-1 ISSN 0550-029X
- 182 Folketallet i kommunene 1980 - 1981 Population in Municipalities Sidetall 38
Pris kr 10,00 ISBN 82-537-1227-8
- 183 Varenomenklatur Tillegg til Industristatistikk 1980 Commodity Nomenclature
Supplement to Industrial Statistics Sidetall 155 ISBN 82-537-1228-6
- 184 Lønnsstatistikk for arbeidere i bergverksdrift og industri 3. kvartal 1980 Wage
Statistics for Workers in Mining and Manufacturing Sidetall 31 Pris kr 10,00
ISBN 82-537-1229-4 ISSN 0550-0435
- 185 Lønnsstatistikk for ansatte i jordbruk, gartnerier og hagebruk September 1980 Wage
Statistics for Workers and Salaried Employees in Agriculture and Horticulture
Sidetall 39 Pris kr 10,00 ISBN 82-537-1230-8
- 186 Statistikk over bilverksteder mv. 1979 Statistics on Car Repair Shops etc.
Sidetall 33 Pris kr 10,00 ISBN 82-537-1231-6
- 187 Statistikk over arkitektvirksomhet og byggeteknisk konsulentvirksomhet 1979
Statistics on Architectural and other Technical Services Connected with
Construction Sidetall 37 Pris kr 10,00 ISBN 82-537-1237-5
- 188 Sjøulykkesstatistikk 1980 Marine Casualties Sidetall 59 Pris kr 15,00
ISBN 82-537-1238-3 ISSN 0332-8007
- 189 Lønnsstatistikk for sjøfolk på skip i innenriks rutefart November 1980 Wage
Statistics for Seamen on Ships in Scheduled Coasting Trade Sidetall 26
Pris kr 10,00 ISBN 82-537-1240-5
- 190 Kredittmarkedstatistikk Private kredittforetak og finansieringsselskaper 1979
Credit Market Statistics Private Credit Enterprises and Private Financial
Companies Sidetall 87 Pris kr 15,00 ISBN 82-537-1241-3
- 191 Lønnsstatistikk for ansatte i forretningsmessig tjenesteyting og i interesseorganisa-
sjoner 1. september 1980 Wage Statistics for Employees in Business Services and
in Business, Professional and Labour Associations Sidetall 58 Pris kr 10,00
- 192 Sosialstatistikk 1979 Social Statistics Sidetall 89 Pris kr 15,00
ISBN 82-537-1244-8
- 193 Helsestatistikk 1979 Health Statistics Sidetall 127 Pris kr 15,00
ISBN 82-537-1245-6 ISSN 0332-7906
- 194 Industristatistikk 1979 Industrial Statistics Sidetall 220 Pris kr 20,00
ISBN 82-537-1246-4 ISSN 0078-1886
- 195 Statistisk årbok 1981 Statistical Yearbook of Norway Sidetall 496 Pris kr 25,00
ISBN 82-537-1247-2 ISSN 0377-8908
- 196 Rutebilstatistikk 1979 Scheduled Road Transport Sidetall 67 Pris kr 15,00
ISBN 82-537-1249-9
- 197 Fruktharhetsundersøkelse 1977 Fertility Survey Sidetall 225 Pris kr 20,00
ISBN 82-537-1500-5

- Nr. 198 Lønns- og sysselsettingsstatistikk for statens embets- og tjenestemenn 1. oktober 1980
Wage and Employment Statistics for Central Government Employees Sidetall 97
Pris kr 15,00 ISBN 82-537-1501-3 ISSN 0550-8622
- 199 Lønnsstatistikk for ansatte i varehandel 1. september 1980 Wage Statistics for
Employees in Wholesale and Retail Trade Sidetall 28 Pris kr 10,00
ISBN 82-537-1502-1
- 200 Elektrisitetsstatistikk 1979 Electricity Statistics Sidetall 98 Pris kr 15,00
ISBN 82-537-1504-8
- 201 Kriminalstatistikk Reaksjoner, Fengslinger 1978 Criminal Statistics Sanctions,
Imprisonments Sidetall 108 Pris kr 15,00 ISBN 82-537-1505-6 ISSN 0332-7981
- 202 Utdanningsstatistikk Grunnskoler 1. oktober 1980 Educational Statistics Basic
Schools Sidetall 78 Pris kr 15,00 ISBN 82-537-1508-0 ISSN 0332-804X
- 203 Lønns- og sysselsettingsstatistikk for ansatte i skoleverket 1. oktober 1980 Wage
and Employment Statistics for Employees in Publicly Maintained Schools
Sidetall 57 Pris kr 15,00 ISBN 82-537-1510-2
- 204 Statistikk over tjenesteyting 1979 Forretningsmessig tjenesteyting, utleie av maski-
ner og utstyr, renovasjon og reingjøring, vaskeri- og renserivirksomhet
Statistics on Services 1979 Business Services, Machinery and Equipment Rental and
Leasing, Sanitary and Similar Services, Laundries, Laundry Services and Cleaning
and Dyeing Plants Sidetall 54 Pris kr 15,00 ISBN 82-537-1511-0
- 205 Lønnsstatistikk for ansatte i hotell- og restaurantdrift April og oktober 1980
Wage Statistics for Employees in Hotels and Restaurants Sidetall 40
Pris kr 10,00 ISBN 82-537-1512-9
- 206 Utdanningsstatistikk Vaksenopplæring 1979/80 Educational Statistics Adult
Education Sidetall 94 Pris kr 15,00 ISBN 82-537-1516-1 ISSN 0332-8058
- 207 Oljevirksomheten 1980 The Oil Activities Sidetall 81 Pris kr 15,00
ISBN 82-537-1542-0
- 208 Utenrikshandel 1980 I External Trade I Sidetall 344 Pris kr 20,00
ISBN 82-537-1543-9 ISSN 0078-1940
- 209 Folkemengden etter alder og ekteskkelig status 31. desember 1980 Population by
Age and Marital Status Sidetall 159 Pris kr 15,00 ISBN 82-537-1544-7
ISSN 0554-7170
- 210 Arbeidsmarkedstatistikk 1980 Labour Market Statistics Sidetall 183 Pris kr 15,00
ISBN 82-537-1546-3 ISSN 0078-1878
- 211 Utdanningsstatistikk Oversikt 1. oktober 1979 Educational Statistics Survey
Sidetall 111 Pris kr 15,00 ISBN 82-537-1547-1
- 212 Kredittmarkedstatistikk Lån, obligasjoner, aksjer mv. 1980 Credit Market Statistics
Loans, Bonds, Shares etc. Sidetall 80 Pris kr 15,00 ISBN 82-537-1550-1
- 213 Lønnsstatistikk 1980 Wage Statistics Sidetall 101 Pris kr 15,00
ISBN 82-537-1552-8 ISSN 0078-1916
- 214 Helsepersonellstatistikk 1979 Statistics on Health Personnel Sidetall 150
Pris kr 15,00 ISBN 82-537-1553-6
- 215 Sivilrettsstatistikk 1980 Civil Judicial Statistics Sidetall 42 Pris kr 10,00
ISBN 82-537-1557-9
- 216 Fiskeristatistikk 1979 Fishery Statistics Sidetall 157 Pris kr 15,00 ISBN 82-537-
1558-7
- 217 Varehandelsstatistikk 1979 Wholesale and Retail Trade Statistics Sidetall 171
Pris kr 15,00 ISBN 82-537-1559-5 ISSN 0078-1959
- 218 Kredittmarkedstatistikk Livs- og skadeforsikringselskaper mv. 1979 - 1980 Credit
Market Statistics Life and Non-Life Insurance Companies etc. Sidetall 5
Pris kr 10,00 ISBN 82-537-1561-7
- 219 Jaktstatistikk 1980 Hunting Statistics Sidetall 60 Pris kr 15,00
ISBN 82-537-1563-3 ISSN 0550-0400
- 220 Lønnsstatistikk for kommunale arbeidstakere pr. 1. oktober 1980 Wage Statistics for
Local Government Employees Sidetall 80 Pris kr 15,00 ISBN 82-537-1564-1
- 221 Samferdselsstatistikk 1980 Transport and Communication Statistics Sidetall 250
Pris kr 20,00 ISBN 82-537-1567-6 ISSN 0468-8147
- 222 Nasjonalregnskap 1969 - 1980 National Accounts Sidetall 237 Pris kr 20,00
ISBN 82-537-1568-4
- 223 Flyttestatistikk 1980 Migration Statistics Sidetall 94 Pris kr 15,00 ISBN 82-537-
1594-3 ISSN 0550-8592
- 224 Folkemengdens bevegelse 1980 Vital Statistics and Migration Statistics Sidetall 79
Pris kr 15,00 ISBN 82-537-1595-1 ISSN 0377-8797
- 225 Utenrikshandel 1980 II External Trade II Sidetall 325 Pris kr 20,00
ISBN 82-537-1597-8 ISSN 0078-1940
- 226 Energistatistikk 1980 Energy Statistics Sidetall 88 Pris kr 15,00
ISBN 82-537-1599-4
- 227 Skattestatistikk Inntektsåret 1979 Tax Statistics Income Year 1979 Sidetall 201
Pris kr 20,00 ISBN 82-537-1602-8
- 228 Kredittmarkedstatistikk Fordringer og gjeld overfor utlandet 1979 og 1980 Credit
Market Statistics Foreign Assets and Liabilities Sidetall 90 Pris kr 15,00
ISBN 82-537-1604-4
- 229 Regnskapsstatistikk 1980 Private og offentlige banker Statistics of Accounts
Private and Public Banks Sidetall 123 Pris kr 15,00 ISBN 82-537-1605-2
ISSN 0333-2063

Rekke B

Trykt 1981 (forts.)

- Nr. 232 Lønnsstatistikk for sjøfolk på skip i utenriksfart Mars 1981 Wage Statistics for Seamen on Ships in Ocean Transport Sidetall 28 Pris kr 10,00
ISBN 82-537-1609-5
- 233 Alkohol og andre rusmidler 1980 Alcohol and Drugs Sidetall 46 Pris kr 10,00
ISBN 82-537-1613-3 ISSN 0332-7965

I serien Statistiske analyser (SA):

- Nr. 41 Regnskapsanalyse Dagligvarehandel Accounting Analysis Grocery Trade Sidetall 49
Pris kr 9,00 ISBN 82-537-0981-1
- 42 Eldre i aldershjem 1977 People in Old Age Homes Sidetall 101 Pris kr 13,00
ISBN 82-537-0997-8
- 43 Klienter i institusjoner for alkoholistsorg 1977 Clients in Institutions for Alcoholics Sidetall 80 Pris kr 11,00 ISBN 82-537-1099-2
- 44 Lønnsstruktur og lønnsutvikling 1970 - 1977 Wage Structure and Wage Development Sidetall 75 Pris kr 11,00 ISBN 82-537-1112-3
- 45 Sosialt utsyn 1980 Social Survey Sidetall 284 Pris kr 20,00 ISBN 82-537-1201
ISSN 0333-0621
- 46 Ressursregnskap Resource Accounts Sidetall 198 Pris kr 20,00 ISBN 82-537-1513-7

I serien Samfunnsøkonomiske studier (SØS):

- Nr. 41 Nordmenns feriereiser Holiday Trips by Norwegians Sidetall 222 Pris kr 13,00
ISBN 82-537-0999-4
- 42 Analyse av sammenhengen mellom forbruk, inntekt og formue i norske husholdninger Analysing the Relationship between Consumption, Income and Wealth in Norwegian Households Sidetall 95 Pris kr 13,00 ISBN 82-537-1012-7
- 43 MODIS IV A Model for Economic and National Planning MODIS IV Modell for økonomisk analyse og nasjonal planlegging Sidetall 189 Pris kr 13,00 ISBN 82-537-1014-3
- 44 Holdninger og atferd på arbeidsmarkedet Attitudes and Behaviour in the Labour Market Sidetall 223 Pris kr 15,00 ISBN 82-537-1186-7 ISSN 0085-4344
- 45 Nasjonalregnskapet i Norge System og beregningsmetoder National Accounts of Norway System and Methods of Estimation Sidetall 313 Pris kr 18,00 ISBN 82-537-1191-3
ISSN 0085-4344
- 46 Inntektsfordeling og levekår Income Distribution and Level of Living Sidetall 264 Pris kr 15,00 ISBN 82-537-1195-6 ISSN 0085-4344
- 47 Fruktbarhetsutvikling og fruktbarhetsteorier. Norge i et internasjonalt perspektiv Trends and Theories in Fertility. Norway in an International Context Sidetall 120 Pris kr 15,00 ISBN 82-537-1236-7 ISSN 0085-4344

I serien Artikler fra Statistisk Sentralbyrå (ART):

- Nr. 118 Virkningen på norsk økonomi av en pause i den videre kraftutbygging Impacts on the Norwegian Economy of a Temporary Halt in the Growth of Electricity Supply Sidetall 36 Pris kr 9,00 ISBN 82-537-0984-6
- 119 Analytisk glatting av rater for første gangs giftermål Analytic Graduation of First Time Nuptiality Rates Sidetall 38 Pris kr 9,00 ISBN 82-537-1008-9
- 120 Fruktbarheten i og utenfor ekteskap i Norge 1946 - 1975 Marital and Extramarital Fertility in Norway Sidetall 97 Pris kr 11,00 ISBN 82-537-1077-1
- 121 On the Causes and Effects of Non-Response Norwegian Experiences Om årsakene til og virkningene av frafall Erfaringer fra Norge Sidetall 52 Pris kr 11,00
ISBN 82-537-1107-7
- 122 REGION En modell for regional kryssløpsanalyse REGION A Model for Regional Input-Output Analysis Sidetall 61 Pris kr 11,00 ISBN 82-537-1125-5
- 123 Inntektsfordeling og konsum 1962 - 1978 Income Distribution and Consumption Sidetall 87 Pris kr 11,00 ISBN 82-537-1146-8
- 124 MODIS IV Virkningstabeller for 1978 MODIS IV Impact Tables for 1978 Sidetall 76 Pris kr 11,00 ISBN 82-537-1200-6 ISSN 0085-431X
- 126 The Consumption Function and the Life Cycle Hypothesis: An Analysis of Norwegian Household Data Konsumfunksjonen og livsinntekthypotesen: En analyse av norske husholdningsdata Sidetall 22 Pris kr 10,00 ISBN 82-537-1248-0 ISSN 0085-431X

Trykt 1981

- Nr. 81/2 Referansearkiv for naturressurs- og forurensningsdata 2. utgave Sidetall 424
Pris kr 20,00 ISBN 82-537-1233-2
- 81/3 Byggekostnadsindeks for boliger Sidetall 127 Pris kr 15,00 ISBN 82-537-1232-4
- 81/4 Intervjuernes erfaringer fra arbeidskraftundersøkelsene Rapport fra 99 intervjuere
Field Work Experiences with the Labour Force Sample Survey Reports from 99
Interviewers Sidetall 40 Pris kr 10,00 ISBN 82-537-1234-0
- 81/5 Strukturundersøkelse for bygg og anlegg Vann- og kloakkanlegg Sidetall 62
Pris kr 15,00 ISBN 82-537-1235-9
- 81/6 Erling Siring og Ib Thomsen: Metoder for estimering av tall for fylker ved hjelp av
utvalgsundersøkelser Sidetall 42 Pris kr 10,00 ISBN 82-537-1509-9
- 81/7 Arne Ljones og Hans Viggo Sæbø: Temperaturkorrigering av energiforbruket
Sidetall 43 Pris kr 10,00 ISBN 82-537-1507-2
- 81/8 En analyse av faktorinnsatsen i Norges utenrikshandel med utviklingsland og
industrieland Sidetall 55 Pris kr 15,00 ISBN 82-537-1506-4
- 81/10 Stein Erland Brun: Tilgangen på arbeidskraft i fylkene for årene 1971 - 1979
Sidetall 72 Pris kr 15,00 ISBN 82-537-1514-5
- 81/11 Eva Ivås og Kjell Roland: MODIS IV Detaljerte virkningstabeller for 1979
Sidetall 264 Pris kr 20,00 ISBN 82-537-1515-3
- 81/12 Helge Brunborg, Jan Mønnesland og Randi Selmer: Framskrivning av folkemengden etter
ekteskapelig status Sidetall 75 Pris kr 11,00 ISBN 82-537-1541-2
- 81/13 Adne Cappelen: Importinnhold i sluttleveringer Sidetall 20 Pris kr 10,00
ISBN 82-537-1545-5
- 81/14 MODIS IV Dokumentasjonsnotat nr. 16 Endringer i utgave 78-1 og 79-1 Sidetall 100
Pris kr 15,00 ISBN 82-537-1549-8
- 81/16 Helgeturer 1978/79 Sidetall 23 Pris kr 10,00 ISBN 82-537-1560-9
- 81/17 Roy Østensen: Eie og bruk av personbil Foreløpige tall for 1979 og 1. kvartal 1980
Sidetall 42 Pris kr 10,00 ISBN 82-537-1566-8
- 81/18 Svein Homstvedt, Øyvind Lone og Tore Nesheim: Jordbruksareal ifølge jordregister og
utvalgstillinger. Metodiske forskjeller belyst med materiale fra Trøgstad kommune
Sidetall 62 Pris kr 15,00 ISBN 82-537-1598-6
- 81/19 Arne Faye: Holdninger til norsk utviklingshjelp 1980 Sidetall 62 Pris kr 15,00
ISBN 82-537-1562-5
- 81/20 Knut Fredrik Strøm: Konkurser i industri og varehandel Utvikling, hyppighet og
omfang Sidetall 31 Pris kr 10,00 ISBN 82-537-1569-2
- 81/21 Frank Foyn: Miljøverninvesteringer i industrien. Problemer ved kartlegging av
data Sidetall 34 Pris kr 10,00 ISBN 82-537-1591-9
- 81/22 Petter R. Koren: Etterspørsel etter energi i norsk industri Sidetall 27
Pris kr 10,00 ISBN 82-537-1592-7
- 81/25 Tor Haldorsen: Norske ferieformer Sidetall 112 Pris kr 15,00 ISBN 82-537-1611-7
- 81/26 Aktuelle skattetall 1981 Current Tax Data Sidetall 46 Pris kr 10,00
ISBN 82-537-1610-9
- 81/27 Tiril Vogt: Planregnskap Ressursregnskap for fysisk planlegging Sidetall 70
Pris kr 15,00 ISBN 82-537-1614-1

Utvalgte publikasjoner i serien Statistisk Sentralbyrås Håndbøker (SSH)
Selected publications in the series Manuals from the Central Bureau of Statistics (MAN)

- Nr. 9 Standard for næringsgruppering ISBN 82-537-0906-4
- " 13 Standard for handelsområder ISBN 82-537-0715-0
- " 23 Utsnitt om prinsipper og definisjoner i offisiell statistikk ISBN 82-537-0196-9
- " 24 Standard for gruppering av sykdommer - skader - dødsårsaker i offentlig norsk statistikk ISBN 82-537-0217-5
- " 27 Utsnitt om prinsipper og definisjoner i offisiell statistikk. Fra Forbruksundersøkelsen 1958
- " 28 Standard for utdanningsgruppering i offentlig norsk statistikk ISBN 82-537-0272-8
- " 29 Norsk - Engelsk ordliste
- " 30 Lov, forskrifter og overenskomst om folkeregistrering ISBN 82-537-0099-7
- " 35 Standard for kommuneklassifisering ISBN 82-537-0465-8
- " 36 Produksjonsindeks for bergverksdrift, industri og kraftforsyning ISBN 82-537-0947-1
- " 37 13 konjunkturindikatorer - En kort oversikt ISBN 82-537-0659-6
- " 38 Internasjonal standard for varegruppering i statistikken over utenrikshandelen (SITC-Rev. 2) ISBN 82-537-0874-2
- " 39 Den statistiske behandlingen av oljevirkomheten ISBN 82-537-0702-9
- " 42 Engrosprisstatistikk Engrosprisindeks Produsentprisindeks ISBN 82-537-0897-1

Pris kr 15,00

Publikasjonen utgis i kommisjon hos H. Aschehoug & Co. og
Universitetsforlaget, Oslo, og er til salgs hos alle bokhandlere.

ISBN 82-537-1559-5
ISSN 0078-1959