


NORGES OFFISIELLE STATISTIKK



# REGNSKAPSSTATISTIKK 1979 ENGROSHANDEL

STATISTICS OF ACCOUNTS 1979  
WHOLESALE TRADE

STATISTISK SENTRALBYRÅ  
CENTRAL BUREAU OF STATISTICS  
OSLO - NORWAY

NORGES OFFISIELLE STATISTIKK B 176



# REGNSKAPSSTATISTIKK

1979

ENGROSHANDEL

STATISTICS OF ACCOUNTS

1979

Wholesale Trade

STATISTISK SENTRALBYRÅ  
CENTRAL BUREAU OF STATISTICS OF NORWAY  
OSLO 1981

ISBN 82-537-1220-0



## FORORD

Regnskapsstatistikk 1979 for engroshandel er utarbeidd på samme måte som statistikken for foregående år.

Statistikken omfatter foretak med 50 eller flere sysselsatte hvor engroshandel er viktigste næringsvirksomhet. Publikasjonen gir resultatregnskap, balanse og en rekke beregnede nøkkeltall, finansieringsanalyse o.l. I tillegg er det tatt med hoved- og nøkkeltall for de siste 5 årene, både for alle foretak og for sammenliknbare foretak over perioden. Foreløpige tall ble publisert i Statistisk ukehefte nr. 38 og nr. 50, 1980.

Årlig regnskapsstatistikk for bergverksdrift og industri utgis i en egen publikasjon.

Førstesekretær Sissel Fjeld har ledet arbeidet med publikasjonen.

Statistisk Sentralbyrå, Oslo, 2. mars 1981

Odd Aukrust

---

Bjørn Stenseth

## PREFACE

The Statistics of Accounts for Wholesale Trade 1979 appear in the same form as the publication for the previous year.

Enterprises with 50 or more persons engaged are included. The publication gives profit and loss account, balance sheet, ratios, source and application of funds etc. for enterprises with wholesale trade as the principal activity. In addition we have given some principle measures and ratios for the last five years both for all enterprises and comparable enterprises. Preliminary figures for the year 1979 have been published in the Weekly Bulletin of Statistics no. 38 and no. 50, 1980.

The statistics of accounts for mining and manufacturing are published separately.

This publication has been prepared under the supervision of Ms. Sissel Fjeld.

Central Bureau of Statistics, Oslo, 2 March 1981

Odd Aukrust

---

Bjørn Stenseth

## INNHold

	Side
Figurregister .....	7
Tabellregister .....	7
TekstdeI	
1. Formål .....	9
2. Omfang .....	9
3. Definisjon av foretak .....	9
4. Utforming av skjemaet .....	9
5. Sammenlikning med årene før skjemaomleggingen i 1977 - brudd i tidsseriene .....	10
6. Regnskapsåret .....	11
7. Kjennermerker .....	11
8. Tabellene .....	15
9. Tilbakerapportering av nøkkeltall .....	15
10. Noen hovedresultater .....	16
Sammendrag på engelsk .....	17
Tabell- og figurdeI .....	18
Vedlegg	
1a. Alminnelig regnskapsskjema for personlig eide foretak .....	75
1b. Alminnelig regnskapsskjema for ikke-personlige foretak .....	79
2. Rettledning for utfylling av alminnelig regnskapsskjema .....	83
3. Regnskapspostene på engelsk .....	87
4. Definisjoner av nøkkeltall .....	93
5. Definisjoner av nøkkeltall på engelsk .....	95
6. Næringsgruppering på engelsk .....	97
Utkomne publikasjoner	
Tidligere utkommet innen emneområdet .....	98
Publikasjoner sendt ut fra Statistisk Sentralbyrå siden 1. januar 1980 .....	99
Utvalgte publikasjoner i serien Statistisk Sentralbyrås Håndbøker (SSH) .....	104

### Standardtegn i tabeller

- . Tall kan ikke forekomme (ulogisk)
- : Tall kan ikke offentliggjøres
- Null eller mindre enn 0,05 av den brukte enhet
- | Brudd i den vannrette serie

CONTENTS

	Page
Index of figures .....	8
Index of tables .....	8
Text	
1. Purpose .....	9
2. Scope .....	9
3. Definition of enterprise .....	9
4. The questionnaire .....	9
5. Comparisons with the years before the change in questionnaire in 1977 - break in the timeseries .....	10
6. The accounting year .....	11
7. Characteristics .....	11
8. The tables .....	15
9. Reporting of principle measures and ratios back to the responders .....	15
10. Some main results .....	16
Summary in English .....	17
Tables and figures .....	18
Annexes	
1a. The questionnaire for unincorporated enterprises .....	75
1b. The questionnaire for incorporated enterprises .....	79
2. The instruction for the questionnaire .....	83
3. The accounting items in English .....	87
4. Definitions of principle measures and ratios (Norwegian) .....	93
5. Definitions of principle measures and ratios in English .....	95
6. Industry groups in English .....	97
Publications	
Previously issued on the subject .....	98
Publications issued by the Central Bureau of Statistics since 1 January 1980 .....	99
Selected publications in the series Manuals from the Central Bureau of Statistics (MAN) .....	104

Explanation of Symbols in Tables

. Category not applicable

: Not for publication

- Nil and less than 0.05 of unit employed

| Break in the homogeneity of a horizontal series

## FIGURREGISTER

	Side
1. Utvalgte nøkkeltall for engroshandel. 1973 - 1979 .....	18
2. Resultat i prosent av salgsinntekter for hver bransje. 1979 .....	20
3. Egenkapital i prosent av total kapital pr. 31/12 for hver bransje. 1979 .....	20
4. Anleggsmidler og gjeld i prosent av total kapital pr. 31/12 for hver bransje. 1979 .....	21

## TABELLREGISTER

1. Hoved- og nøkkeltall for engroshandel. 1973 - 1979 .....	18
2. Hoved- og nøkkeltall for hver bransje. 1975 - 1979. Alle foretak .....	22
3. Nøkkeltall for hver bransje. 1975 - 1979. Identiske foretak .....	34
4. Årsregnskap. 1979. Alle foretak .....	39
5. Årsregnskap for hver bransje. 1979. Alle foretak .....	42
6. Årsregnskap etter eierform. 1979. Alle foretak .....	64
7. Nøkkeltall for hver bransje. 1979. Alle foretak .....	66
8. Noen nøkkeltall for hver bransje og omsetningsgruppe. 1979. Alle foretak .....	70
9. Dekningsprosent av total sysselsetting i engroshandel for hver bransje. 1978 .....	74



## INDEX OF FIGURES

	Page
1. Selected ratios for wholesale trade. 1973 - 1979 .....	18
2. Profit in per cent of sales for each industry group. 1979 .....	20
3. Equity in per cent of total capital at 31/12 for each industry group. 1979 .....	20
4. Fixed assets and liabilities in per cent of total capital at 31/12 for each industry group. 1979 .....	21

## INDEX OF TABLES

1. Principal measures/ratios for wholesale trade. 1973 - 1979 .....	18
2. Principal measures/ratios for each industry group. 1975 - 1979. All enterprises .....	22
3. Ratios for each industry group. 1975 - 1979. Identical enterprises .....	34
4. Year's account. 1979. All enterprises .....	39
5. Year's account for each industry group. 1979. All enterprises .....	42
6. Year's account by owner group. 1979. All enterprises .....	64
7. Principal measures/ratios for each industry group. 1979. All enterprises .....	66
8. Ratios for each industry group and size (sales). 1979. All enterprises .....	70
9. Percentage of total number of persons engaged in wholesale trade for each industry group. 1978 .....	74

## 1. FORMÅL

Regnskapsstatistikkens formål er å skaffe tallmateriale til foretaksøkonomiske analyser og til utbygging og forbedring av det årlige nasjonalregnskap.

Statistikken vil bl.a. gi grunnlag for detaljerte undersøkelser av kostnads- og formuesstruktur, finansieringsforhold mv. i ulike bransjer og størrelsesgrupper. Den gir også grunnlag for analyse av utviklingstendenser, f.eks. lønnsomhetsutvikling, og endring i egenkapitalandeler og utvikling av andre sammenhenger mellom kapital-, gjelds-, inntekts- og kostnadsposter.

## 2. OMFANG

Regnskapsstatistikk for engroshandel har i 1979 samme omfang som i 1978. Den omfatter alle foretak uansett eierforhold med engroshandel som viktigste næringsvirksomhet og med minst 50 sysselsatte. Foretak som var i drift bare en del av regnskapsåret 1979, er ikke tatt med. Statistikken omfatter i alt 298 foretak med 46 000 sysselsatte. Dette er vel 50 prosent av total sysselsetting i engroshandelen. Siden det er foretaket som er telleenheten, omfatter statistikken all virksomhet i de foretak som har engroshandel som viktigste virksomhet. Eksempelvis kan nevnes at alle foretak som både driver raffinering av råolje og engroshandel med brensel og drivstoff, er gruppert som engroshandel. Engroshandel er viktigste næringsvirksomhet for alle disse foretakene.

## 3. DEFINISJON AV FORETAK

Regnskapsoppgavene innhentes for det enkelte foretak. I norsk Standard for næringsgruppering er foretak definert som en institusjonell enhet som omfatter all virksomhet drevet av samme eier (f.eks. et aksjeselskap). For foretaket kan det i prinsippet alltid stilles opp fullstendig resultatregnskap og balanse. Foretak vil som regel falle sammen med begrepet firma og er den minste enhet som det er naturlig å legge til grunn ved regnskapsstatistikk. Konsern som består av flere selvstendig organiserte foretak, har med få unntak gitt særskilt oppgave for hvert foretak.

## 4. UTFORMING AV SKJEMAET

Fra og med regnskapsåret 1977 ble det tatt i bruk et nytt regnskapsskjema. Skjemaet som er utarbeidd i henhold til den nye aksjeloven og den nye regnskapsloven, er felles for likningsmyndighetene, Prisdirektoratet og Statistisk Sentralbyrå. Byrået har imidlertid utelatt enkelte spørsmål som ikke var av interesse for regnskapsstatistikken. I stor utstrekning får Byrået kopi av skjemaet som er innsendt til likningsmyndighetene.

Fra 1978 til 1979 er balanseoppstillingen endret ved at innkjøpte halvfabrikata er skilt ut fra varer under tilvirkning og ført sammen med beholdning av råvarer.

Skjematype 1 (vedlegg 1.a) gjelder personlige selskaper, ansvarlige selskaper, kommanditt-selskaper o.l., mens skjematype 2 (vedlegg 1.b) gjelder aksjeselskaper, andelslag o.l.

Selv om vi i rettledningen oppfordrer oppgavegiverne til å legge ved trykt årsberetning og regnskap med noter, har vi i altfor liten grad fått disse nyttige tilleggsopplysningene. Erfaringsmessig ville en del av tallene ha blitt korrigert dersom vi også hadde hatt kjennskap til noteopplysningene.

##### 5. SAMMENLIKNING MED ÅRENE FØR SKJEMAOMLEGGINGEN I 1977 - BRUDD I TIDSSERIENE

Omleggingen av statistikken i 1977 førte til at det ble tatt i bruk nye begreper, og dessuten har enkelte av de begrepene som ble brukt tidligere, blitt omdefinert. Blant de viktigste endringene kan nevnes: 1) Bankinnskudd på tid var tidligere skilt ut som egen post og ble i tabeller gruppert under "andre omløpsmidler" sammen med varebeholdningene og holdt utenfor ved beregning av f.eks. likviditetsgrad 2. I det nye skjemaet er alle innskudd i bank og postgiro gitt i samme post. 2) Kassekreditt som tidligere ble regnet som langsiktig gjeld, regnes nå som kortsiktig gjeld. 3) Egenkapital. Ved beregning av de fleste nøkkeltall hvor egenkapital inngår, vil nå egenkapitalen omfatte den ordinære egenkapital (aksjekapital, reservefond, oppskrivningsfond og fri egenkapital) med tillegg av 50 prosent av betinget skattefrie avsetninger og reserver. Før 1977 ble disse avsetninger og reserver tatt med i sin helhet ved nøkkeltall-beregningene. Under Betinget skattefrie avsetninger og reserver regnes nå også avsatte åpningsavskrivninger, nedskrevet på varekontrakter og lagerreserver. Dette ble tidligere gruppert under kortsiktig gjeld. Utbyttereguleringsfond var tidligere regnet med under egenkapitalen, men er tatt med under betinget skattefrie avsetninger og reserver fra og med 1977.

I tabellene 1, 2 og 3 har vi gitt tilbakegående tall. Tallene for 1973 - 1976 er omkodet og omgruppert så langt det har vært mulig for å tilsvare definisjonene fra 1977. Vi har tatt hensyn til de definisjonsendringene som er nevnt foran når det gjelder bankinnskudd og kassekreditt. Av endringer i tallene for 1976 kan vi nevne at bankinnskudd på tid utgjorde 0,4 milliarder kroner og kassekreditt 1,6 milliarder kroner. For egenkapitalen er det imidlertid et vesentlig brudd i tidsserien i og med at lagerreserver ikke ble oppgitt i særlig grad før 1977. I 1977 ble det oppgitt lagerreserver på i alt 1,1 milliarder kroner, og halvparten av dette er altså regnet med i egenkapital. Vi har heller ikke kunnet omgruppere avsatte åpningsavskrivninger eller nedskrivning på varekontrakter. Disse postene var ikke spesifisert for årene 1973 - 1976, men oppgitt under poster som er gruppert som kortsiktig gjeld. Utbyttereguleringsfond har det heller ikke vært mulig å omgruppere. Disse forholdene må tas i betraktning når en ønsker å studere utviklingen i f.eks. egenkapitalandelen og andre nøkkeltall hvor egenkapitalen inngår som en av komponentene. Egenkapitalandelen sank fra 1976 til 1977 både etter gammel og ny definisjon. Regnet etter den gamle definisjonen av egenkapitalen, er egenkapitalen i 1977 0,6 milliarder kroner lavere enn etter den nye definisjonen. Ny definisjon viser en egenkapital på 4,1 milliarder i 1977 og 3,6 milliarder i 1976 (basert på 1977-oppgaven). Dette gir en egenkapitalandel på 15,0 prosent i 1977 mot 16,0 prosent i 1976. Gammel definisjon ville gi en egenkapital på 3,4 milliarder i 1977 mot 3,1 milliarder i 1976, og en egenkapitalandel på henholdsvis 12,8 prosent i 1977 og 13,5 prosent i 1976. I beregningene her er ikke medregnet Statens Kornforretning og Statoil A/S.

I resultatregnskapet er avskrivningene nå splittet i tre grupper; ordinære avskrivninger under driftskostnader, nedskrivning av anleggsmidler under ekstraordinære kostnader og ekstraordinære skattemessig betinget av- og nedskrivninger under årsoppgjørdisposisjoner. Nedskrivning av anleggsmidler ble før 1977 ikke skilt ut fra de øvrige ekstraordinære skattemessig betinget av- og nedskrivninger. Dette medfører også et brudd i tidsserietallene.

Tallene i tabellene 1 og 2 vil også avvike noe fra tilsvarende tall i publikasjoner for tidligere år fordi det er foretatt rettinger på grunnlag av opplysninger gitt til de etterfølgende års statistikker, både når det gjelder beløp og næringsgruppering. Dette gjelder for engroshandel totalt og innen de enkelte bransjer.

I tabell 3 er det gitt tall for såkalte identiske foretak for perioden 1975 - 1979. Med identiske foretak menes her foretak som har vært med i statistikken alle 5 årene og som det ikke har skjedd større endringer med (f.eks.fusjoner), enn at foretakene kan sammenliknes fra år til år. Dette betyr at observerbare endringer i regnskapstallene for en gruppe foretak skyldes reelle økonomiske/regnskapsmessige forhold og ikke tilfeldige avganger eller tilganger av foretak i den gruppen som betraktes.

## 6. REGNSKAPSÅRET

Foretak som ikke følger kalenderåret i sin regnskapsføring, gav oppgave for det regnskapsår som ble avsluttet i perioden 1. april 1979 - 31. mars 1980. I statistikken er oppgavene for slike foretak med avvikende regnskapsår behandlet som om tallene gjaldt perioden 1. januar 1979 til 31. desember 1979.

## 7. KJENNEMERKER

*Næringsgrupperingen* er i samsvar med norsk Standard for næringsgruppering, som bygger på FN's tilsvarende standard (ISIC).

Foretak som driver virksomhet i flere bransjer, er prinsipielt gruppert etter den virksomhet som gir størst tilskudd til foretakets samlede bearbeidingsverdi ifølge industristatistikken mv. Det gis tall for alle bransjer på 4-sifret nivå. For enkelte bransjer hvor tallet på foretak er tilstrekkelig, er det også gitt tall på 5-sifret nivå, eventuelt er flere bransjer slått sammen til en gruppe.

*Syssettning*. Tallene gjelder sysselsatte pr. 31/12 for regnskapsåret eller pr. avslutningsdato for foretak med avvikende regnskapsår. Tallene omfatter også deltidsansatte.

*Skjemapostene*. Rettledningen for utfylling av skjemaet er tatt med i vedlegg 2. I resultatregnskapet er postene inndelt i 5 hovedgrupper:

1. Driftsinntekter og driftskostnader omfatter foretakets ordinære aktiviteter utenom de finansielle.

1.1. Driftsinntekter omfatter så vel hovedvirksomhet som sidevirksomheter og f.eks. andeler i ansvarlige selskaper avhengig av innflytelse og/eller beløpenes vesentlighet i deltakerens regnskap. "Salgsinntekter" omfatter verdien av varer og tjenester som er solgt i perioden. Salgsinntektsreduksjoner som frakter, provisjoner og spesielle offentlige avgifter er medregnet, mens rabatter, returer o.l. er trukket fra. Driftsinntekter føres fratrukket merverdiavgift, og interne leveranser mellom avdelinger innen foretaket er ikke med.

Under "spesielle offentlige avgifter for produserte/solgte varer" er alle offentlige avgifter som har direkte tilknytning til produksjonen eller omsetningen tatt med, f.eks. særavgifter for tobakk, øl, mineralvann, sjokolade, kosmetikk og bensin. "Spesielle offentlige tilskudd for produserte/solgte varer" omfatter løpende driftstilskudd, bl.a. subsidier og momskompensasjon for meieriprodukter, kjøtt, margarin osv., tollrefusjon til skipsbyggningsindustrien, produksjonsstøtte til aviser og frakttilskudd. Tilskudd og overføringer av ekstraordinær karakter som investeringstilskudd, rentestøtte, driftsstøtte o.l. er ført under avsnittet Ekstraordinære inntekter.

"Andre driftsinntekter" omfatter alle direkte inntekter av ytelser som ikke er foretakets hovedvirksomhet, bl.a. frakt og kjøring, utleie av driftsmidler, know-how, royalties, patent- og lisensinntekter, godtgjørelser. Posten omfatter også andel inntekt ved deltakelse i ansvarlige selskaper (bruttometoden). Hvis andeler er ført etter nettometoden, er andel resultat tatt med under finansielle inntekter/kostnader og behandlet som aksjer under anleggsmidler i balansen.

1.2. Driftskostnader omfatter alle kostnader i forbindelse med produksjon, salg og administrasjon, og som er av ordinær karakter.

"Forbruk av innkjøpte råvarer, innkjøpte halvfabrikata og handelsvarer". Toll mv. og kostnader til fremmed transport er med, mens returer og rabatter er trukket fra. Fradragberettiget merverdiavgift er holdt utenfor. Lagerendring på egenproduserte hel- og halvfabrikata er spesifisert som egen post. Elektrisk kraft i forbindelse med produksjon er med her hvis det er en betydelig produksjonsfaktor, ellers er den tatt med under "Husleie, lys og varme". Kjøp av arbeidsytelser og tjenester som leiesøm, underentrepriser mv. er tatt med under "Andre driftskostnader".

Etterskudd (etterbetaling) til leverandører i andelslag er ikke med her, men er ført under "utbytte". Etterskuddet er avhengig av overskuddets størrelse. Som regel går den overveiende del av overskuddet tilbake til leverandørene i form av etterskudd.

Som "lønninger, ferielønn, honorarer mv." regnes enhver form for lønnsgodtgjørelse i tjenesteforhold, herunder gratialer, lønn under sykdom, tantieme som er bokført under disponeringen av overskuddet og godtgjørelse til styre-, representantskaps- og bedriftsforsamlingsmedlemmer. Refunderte sykepenger er fratrukket. Honorarer og andre godtgjørelser utenfor tjenesteforhold til mottakere både i og utenfor næringsvirksomhet (f.eks. revisorhonorarer, teknisk og juridisk bistand) er skilt ut som egen post.

"Frakt og spedisjon vedrørende salget" omfatter bare kostnader vedrørende leiet hjelp. Kostnader vedrørende egne ansatte eller egne biler er tatt med under f.eks. lønninger, bilkostnader og ordinære avskrivninger mv.

Under "andre driftskostnader" føres alle øvrige drifts-, salgs- og administrasjonskostnader som ikke er spesifisert som egne poster som f.eks. kjøp av tjenester, reklame, forsikringer, leasing, vedlikehold, klassifikasjonskostnader og utgiftsførte investeringer (bl.a. miljøvernuttstyr).

Posten "Tap på fordringer" viser netto tap og nettoendring av delkredereavsetninger. I balansen er avsetningene ført til fradrag under Fordringer.

"Tillegg/fradrag for beholdningsendringer av varer i arbeid og ferdig egentilvirkede varer". Under denne posten er bare ført egne varer. Innkjøpte halvfabrikata og handelsvarer føres under "Forbruk av råvarer". En økning i varebeholdningen er markert med - fortegn.

"Ordinære avskrivninger" omfatter alle ordinære avskrivninger på varige driftsmidler, immaterielle aktiva (goodwill, patenter, aktiverte omkostninger), aksjer og andeler, leasing og planmessig avskrivning av oppskrivning som gjelder avskrivbare objekter. Reglene for de ordinære avskrivningene tar sikte på at disse avskrivningene skal dekke den årlige verdinedgang på grunn av slit og elde. Ordinære avskrivninger kan foretas for alle betydelige driftsmidler til varig bruk. Avskrivningene utgjør en viss fast årlig prosent av avskrivningsgrunnlaget som er lik driftsmidlets innkjøpsverdi. Prosentatsen og dermed antall år driftsmidlet kan avskrives over, avhenger av driftsmidlets og produksjonens art.

"Av- og nedskrivninger" ellers, som f.eks. tilleggsavskrivninger, åpningsavskrivninger, avskrevet mot salgsgvinster eller distriktsutbyggingsfond o.l., føres under Årsoppgjørdisposisjoner, mens nedskrivning som følge av reduksjon i verdien etter aksjelovens §11-10, 3. ledd, ev. regnskapslovens §21, 3. ledd, er tatt med under Ekstraordinære kostnader. Under sistnevnte avsnitt er også ført nedskrivning mot tilskudd, bl.a. investeringstilskudd fra Distriktenes utbyggingsfond.

2. Finansinntekter og finanskostnader omfatter ordinære inntekter/kostnader som er knyttet til fordringer og verdipapirer, unntatt tap på kundefordringer som er regnet som driftskostnad. Uvanlig store beløp for regnskapsåret, vil i mange tilfelle bli gruppert som ekstraordinære poster. Vi har her i stor utstrekning akseptert den vurdering som foretaket selv har gjort ved plassering av beløp.

3. Ekstraordinære inntekter og kostnader omfatter alt av ekstraordinær karakter som f.eks. salgsgvinster av anleggsmidler, gaver, tilskudd m.m. Her føres også nedskrivning på anleggsmidler når den virkelige verdi av anleggsmidlet er lavere enn den verdi det kan føres opp med etter anskaffelseskostnader og avskrivningsplan, og når dette ikke skyldes årsaker som antas å være forbigående, jfr. aksjelovens §11-10, 3. ledd, ev. regnskapslovens §21, 3. ledd.

Ekstraordinære skattemessig betinget av- og nedskrivninger er ført under Årsoppgjørdisposisjoner, mens utgiftsførte anskaffelser er med under Driftskostnader.

#### 4. Årsoppgjørdisposisjoner

##### 4.1. Oppskrivninger

Her inngår oppskrivninger på anleggsmidler som anses å ha en verdi som vesentlig overstiger det beløp de er oppført med i forutgående balanse, når dette ikke skyldes forbigående forhold. Oppskrivningsbeløpet kan etter aksjelovens §11-10, 4. ledd, ev. regnskapslovens §21, 4. ledd, brukes bare på følgende måte:

1. nedskrivning av verdien på andre anleggsmidler i samsvar med §11-10, 3. ledd (se Nedskrivning på anleggsmidler under Ekstraordinære kostnader),
2. dekning av tap ved salg m.m. av annet anleggsmiddel i regnskapsåret, forutsatt at vilkårene for nedskrivning ville ha foreligget om selskapet hadde beholdt det,
3. fondsemisjon i samsvar med reglene i §4-10,
4. avsetning til oppskrivningsfond som seinere bare kan brukes til de formål som er nevnt under 1, 2 og 3.

Økte avskrivninger på grunn av oppskrivninger er ikke fradragsberettiget ved likningen.

##### 4.2. Betinget skattefrie avsetninger, reserver og av- og nedskrivninger

Hovedformålet med de fond som betegnes Betinget skattefrie fond, er å gi foretakene anledning til å avsette en del av overskuddet skattefritt til fonds som skal brukes til nærmere bestemte formål. Ordningen virker slik at foretakene får en utsettelse i skattleggingen. Avsetninger til enkelte fond kan redusere det grunnlag som andre avsetninger skal beregnes av. Det er også regler om hvor stor del av inntekten som skal avsettes og nedre grense for avsetningens størrelse de enkelte år. Innenfor de grenser som gjelder, kan skattyteren selv velge hvordan avsetningene skal fordeles.

Foretakene kan etter lov av 14. desember 1962 foreta skattefrie avsetninger til fire forskjellige formål: investeringsformål, forskning, markedsbearbeiding i utlandet og driftsfond i bergverk. Loven om investeringsfond (lov av 14. desember 1962 med bl.a. endringer av 7. juli 1967 og 27. februar 1976) fastsetter at skattepliktige som driver næringsvirksomhet, kan kreve fradrag i inntekten for avsetning til fond som skal nyttes til kjøp av driftsmidler. Tidligere skulle midlene settes inn på særskilt konto i Norges Bank og for å oppnå de skattemessige fordeler, stå inne vanligvis i 4 år og disponeres på forutsatt måte. Etter kgl.res. av 2. desember 1977 §3, kan skattyteren i stedet for å ha konto i Norges Bank stille sikkerhet for skatter tilsvarende 50 prosent av avsetningen i form av bankinnskudd e.l. Når avsatte midler blir brukt til anskaffelse av nytt driftsmiddel, skal 85 prosent av det anvendte beløp bli tillagt inntekten. Etter hovedregelen kan skattyteren kreve fradrag for et tilsvarende beløp som skal brukes til ekstraordinære avskrivninger av det nyanskaffede driftsmiddel. Reglene medfører at 15 prosent av det avsatte beløp i det hele tatt ikke blir skattlagt. Avsetningen tilbakeføres i resultatregnskapet med 100 prosent, slik at den skattefrie delen kommer med i Årsoverskuddet. Kap. I om skattefrie avsetninger til investeringsformål i lov av 14. desember 1962 har vært suspendert fra 1. januar 1973, unntatt investeringer i miljøverntiltak og bedring av arbeidsmiljø. Til disse avsetninger gis det rente. Det er også i en viss utstrekning åpnet adgang til direkte utgiftsføring av investeringer til forbedring av både det ytre og indre miljø og energiøkonomiserende tiltak. Adgangen til utgiftsføring gjelder bare igangværende bedrifter. Nyetablering og nybygg derimot skal aktiveres både for eksisterende og nystartet virksomhet. Avsetninger foretatt i 1979 kan brukes til investeringer etter 1. januar 1980 og innen utgangen av 1984, hvis departementet ikke forlenger fristen. Blir avsetningen ikke anvendt til investering innen utgangen av 1984, skal beløpet i sin helhet etterliknes. Av skattebeløpet skal det svares rente med 10 prosent pr. år regnet fra 1. januar 1981.

I tillegg til det som er nevnt ovenfor gjør myndighetene bruk av skattefrie fond som virkemiddel i lokaliseringspolitikken, og endelig har vi bestemmelser i forbindelse med salg og erstatningsoppgjør.

"Lov om særlige skatteregler til fremme av distriktsutbygging" (19/6-69 med endringer 27/2-76 og 17/12-76), bestemmer at skattepliktige kan kreve fradrag i inntekten for avsetning til fond under forutsetning av at midlene skal benyttes til anskaffelse av betydelige driftsmidler i Nord-Norge eller i distrikt med særlige sysselsettingsvansker. Anvendelse av avsetningen skal være påbegynt 5 år etter at avsetningen første gang fant sted. Den skattefrie delen kan variere fra 35 til 45 prosent avhengig av hvor investeringen gjøres. Behandlingsmåten i statistikken er tilsvarende som for investeringsfond.

Byskattelovens §39 og Landsskattelovens §45 bestemmer at gevinst i forbindelse med salg eller erstatningsoppgjør for tapte driftsmidler kan kreves fritatt for inntektsbeskatning, forutsatt at midlene nyttes til kjøp av nye driftsmidler.

"Åpningsavskrivninger" kan kreves fra det år byggearbeidet tar til og til og med det 5. år anlegget er i drift. Alle bevegelser i avsetning åpningsavskrivninger føres i resultatregnskapet under Årsoppgjørdisposisjoner. Under "ekstraordinære skattemessig betinget av- og nedskrivninger" er ført både årets og tilbakeførte åpningsavskrivninger på ferdig anlegg, mens ufordelte åpningsavskrivninger avsettes i balansen og vil bli tilbakeført og fordelt på de enkelte driftsmidler når anlegget er ferdig.

Andre aktuelle av- og nedskrivninger er tilleggs- og overprisavskrivninger og nedskrivning mot salgsgvinst. Nedskrivning mot tilskudd fra bl.a. Distriktenes utbyggingsfond er ikke ført i denne gruppen, men tatt med under Ekstraordinære konstnader.

"Utbyttereguleringsfond" (som gir fradrag i statsskatten) er også regnet som betinget skattefrie avsetning ifølge det nye skjemaoppsettet. Avsatt beløp må være besluttet utdelt innen 5 år. Hvis ikke, tas det inn til beskatning det 5. året.

#### 4.3. Nedskrevet på varekontrakter

I resultatregnskapet er det endringen mellom årets og fjorårets avskrivninger som vises.

Skattelovens §50 gir adgang til avskrivninger på inngåtte kontrakter om kjøp av varer. Fra 1977 er det lagt opp til at bare nedskrivning på varekontrakter føres i balansen, mens det tidligere også kunne forekomme at forpliktelsene ble ført under gjeld og varekontraktene redusert med nedskrivninger ført under eiendeler.

#### 4.4. Lagerreserver

Dersom varelageret er oppført lavere enn den høyeste verdi som er tillatt iflg. aksjelovens §11-8, ev. regnskapslovens §20, skal forskjellen (lagerreserven) oppgis. Plikten til å opplyse om lagerreserver etter disse lovene avhenger av om foretaket er definert som "stort" selskap, dvs. når enten summen av eiendeler overstiger 10 millioner kroner, selskapet har mer enn 200 sysselsatte eller selskapet er børsnotert.

Endringen i lagerreserver framgår av resultatregnskapet. En nedgang angis med - fortegn.

#### 4.5. Skatt på formue og inntekt

Denne posten gjelder bare for aksjeselskaper o.l. Den dekker påløpne (beregnete) skatter, som er de skatter foretakene regner med er forbundet med årets virksomhet og eventuelt korrigeret for differansen mellom beregnet og iliknet skatt for foregående år. Skatten for ikke-personlige skattyttere forfaller til betaling i terminer etterskuddsvis. Fra og med inntektsåret 1974 forfaller hele skatten til betaling året etter inntektsåret, med forhåndsskatt i to terminer før likningen er foretatt og restskatten i to terminer etter likningen.

Skatter for personlig eide foretak fordeles på de enkelte eiere og betales forskuddsvis. I tabellene for personlige og ansvarlige selskaper er slike skatter ikke fratrukket i Årsoverskudd. For personlige selskaper er skatter oppgitt som egen post. For ansvarlige selskaper med flere eiere får vi sjelden oppgitt hvor mye skatter utgjør, men vil inngå i det beløp som føres på privatkonto. Ved beregning av nøkkeltall hvor skatter inngår, er det bare skatter for ikke-personlige foretak som er med.

5. Årsoverskudd/-underskudd viser hvordan overskuddet fordeles med avsetninger til reservefond, aksjekapital, fri egenkapital og utbytte. I balansen skal fond og avsetninger føres med tillegg av årets disposisjoner. Dette avviker fra oppstillingsformen i aksjeloven og regnskapsloven, hvor årets overskudd føres til egenkapitalen ufordelt, og fordelingen først vises ved neste års balanseoppstilling.

I balansen er eiendeler gruppert enten som omløpsmidler eller anleggsmidler. Omløpsmidler er definert som eiendeler som ikke er bestemt til varig eie eller bruk. Her føres bl.a. kontanter, bankinnskudd, varebeholdninger og kundefordringer. Fordringer skal normalt regnes som omløpsmidler dersom det er avtalt eller forutsatt at de skal tilbakebetales innen et år etter regnskapsavslutningen. Fordringer med lengre tilbakebetalingstid regnes som anleggsmidler.

Anleggsmidler er eiendeler som er bestemt til varig eie eller bruk. Her kommer investeringer i varige driftsmidler og verdipapirer, langsiktige fordringer og aktiverte omkostninger.

Gjeld som forfaller til betaling innen ett år etter regnskapsavslutningen, regnes som kortsiktig gjeld, ellers regnes den som langsiktig gjeld. Avsetninger til årets utbytte regnes som kortsiktig gjeld.

Aksjekapital omfatter også andelskapital. Kommandittkapital derimot vil være ført på "fri egenkapital" siden kommandittselskap er definert som et ansvarlig selskap. I skjemaet som brukes for disse (skjematype 1, se vedlegg 1.a), er ikke posten for fri egenkapital splittet opp, men vil omfatte hele kapitalkontoen.

## 8. TABELLENE

Tabell 1 viser utvalgte hoved- og nøkkeltall for engroshandel for årene 1973 - 1979 mens tabellene 2 og 3 inneholder tall for de fem siste årene fordelt på bransjer. Tall for årene 1973 - 1976 er omkodet og omgruppert for å svare til nytt skjema og nye definisjoner fra 1977 (se ellers pkt. 5). Tabell 2 omfatter alle foretak som har gitt regnskapsoppgaver i ett eller flere av årene 1975 - 1979, mens tabell 3 omfatter identiske foretak over denne perioden. Tallene i tabellene 1 og 2 vil avvike fra tilsvarende tall i tidligere publikasjoner fordi det er foretatt rettinger på grunnlag av opplysninger til etterfølgende års statistikk.

Tabellene 4-9 inneholder tall for 1979. Tabell 4 inneholder totaltall for engroshandel og omfatter de fleste poster på skjemaet for resultatregnskap og balanse i tillegg til finansieringsanalyse og en oppstilling over hvordan inntekten brukes. Tabell 5 inneholder tall for hver enkelt bransje, og omfatter alle hovedpostene og en del av underpostene i resultatregnskapet og balansen i tillegg til finansieringsanalyse. I tabellene 4 og 5 kan endringer i arbeidskapitalen avvike fra differansen mellom "Langsiktig kapitaltilførsel" og "Langsiktig kapitalanvendelse" hvis avsetninger eller anvendelse i balansen ikke forklares i resultatregnskapet, bl.a. ved fusjoner. Tabell 6 inneholder resultatregnskap og balanse etter samme oppstilling som tabell 5, men fordelt etter eiergrupper. Tabell 7 inneholder en rekke beregnede nøkkeltall for hver bransje, mens tabell 8 inneholder noen nøkkeltall for ulike størrelsesgrupper (målt ved omsetningen) og bransjer. Tabell 9 viser hvor stor del av de enkelte bransjene som dekkes av regnskapsstatistikken.

I tillegg til tabellene i denne publikasjonen har Byrået upubliserte tabeller som gir mer detaljerte tall for de enkelte bransjer og størrelsesgrupper.

Statoil A/S og Statens Kornforretning er bare med i tabell 4 og holdt utenfor i alle andre tabeller.

## 9. TILBAKERAPPORTERING AV NØKKELTALL

Byrået har et system med tilbakerapportering av hovedtall fra regnskapet og en rekke beregnede nøkkeltall til de foretak som har ønsket en slik tilbakerapportering. Siden 1974-statistikken har foretakene på et eget skjema fått tilbake sine egne tall stilt opp mot fjorårets tall og tall for de andre foretakene innen samme bransje og størrelsesgruppe.



## 10. NOEN HOVEDRESULTATER

Året 1979 ble noe bedre enn året før for engroshandelen. Resultatet for 1979 ligger på omtrent samme nivå som i 1977, og viser fortsatt lav lønnsomhet. Tallene viser et årsoverskudd i 1979 på 66 mill.kr mot et årsunderskudd på 162 mill.kr i 1978. Resultat før årsoppgjørdisposisjoner ble for 1979 beregnet til 704 mill.kr mot 221 mill.kr i 1978.

Statens Kornforretning og Statoil A/S er holdt utenfor ved beregning av tidsserietabeller og bransjetall. Når disse to foretak holdes utenfor, blir årsoverskuddet i 1979 236 mill.kr mot et årsoverskudd på 2 mill.kr i 1978. Fjorten bransjer viste overskudd i 1979 og fire bransjer viste underskudd. Året før framkom seks bransjer med underskudd. Engroshandel med brensel og drivstoff viser i 1979 et årsunderskudd på 170 mill.kr mot et årsunderskudd på 15 mill.kr året før. Engroshandel med motorkjøretøyer viser derimot en kraftig bedring fra året før, med et årsoverskudd på 122 mill.kr i 1979 mot et årsunderskudd på 117 mill.kr i 1978. Resultat før årsoppgjørdisposisjoner ble for 1979 beregnet til 874 mill.kr mot 385 mill.kr i 1978.

Totalrentabilitet før skatt (beregnet uten Statens Kornforretning og Statoil A/S) har steget til 7,1 prosent i 1979 mot 5,4 prosent i 1978. Engroshandel med papir viser høyest totalrentabilitet før skatt i 1979 med 18,2 prosent, mens engroshandel med brensel og drivstoff har lavest rentabilitet, 2,6 prosent i 1979.

Egenkapitalrentabiliteten (beregnet uten Statens Kornforretning og Statoil A/S) steg kraftig, fra 4,5 prosent i 1978 til 14,6 prosent i 1979. Engroshandel med jernvarer har i 1979 som i 1978 den laveste egenkapitalrentabiliteten, med -42,4 prosent i 1979.

Egenkapitalandelen (beregnet uten Statens Kornforretning og Statoil A/S) har sunket ytterligere fra 1978 til 1979, den var henholdsvis 14,7 prosent og 14,3 prosent. På bransjenivå har engroshandel med papir den høyeste egenkapitalandel i 1979 med 33,4 prosent. Denne bransjen lå også høyest i 1978 med 30,9 prosent. Engroshandel med jernvarer har lavest egenkapitalandel i 1979 med 3,4 prosent.

## SUMMARY IN ENGLISH

The statistics on financial accounts for 1979 cover all enterprises classified into wholesale trade with 50 persons or more engaged. The 298 enterprises included in the statistics covered about 50 per cent of the total number of persons engaged in all wholesale trade enterprises.

The enterprise, i.e. the smallest legal entity, is used as statistical unit. Thus, separate reports are given for each legal entity with 50 persons or more engaged, owned or controlled by the same interests.

The majority of the enterprises have furnished reports for the calendar year, while enterprises with deviating accounting periods have furnished reports for a 12 months' period ending between 1 April 1979 and 31 March 1980.

The classification of the enterprises by activity is in accordance with the Norwegian Standard Industrial Classification which conforms closely to the International Standard Industrial Classification of All Economic Activities (ISIC).

By "identical" is meant enterprises which also have reported in the previous year and where no major changes have occurred which would have rendered impossible a comparison between the years.

The accounting items in English are presented in annex 3, definition of principal measures and ratios in annex 5 and industry groups in annex 6.

For 1977 a new Accounting Act and a new Companies Act came into force and a complete new questionnaire has been worked out. Thus, from 1977 the publication is changed compared with previous years. Table 1 contains main figures for the years 1973 - 1979 for wholesale trade and the tables 2 and 3 contain figures by industry group for the last 5 years. The figures for the years 1973 - 1976 have been redefined and regrouped, and they will therefore not correspond with figures given in previous publications.

As for the equity one should be aware of the fact that stock reserves have not been specified before 1977. 50 per cent of the stock reserves counts as equity.

## SOME MAIN RESULTS

The profitability in the wholesale trade for 1979 was somewhat better than the year before, but still the profitability is low. The year's profit in 1979 was 66 million kroner, while 1978 showed a year's loss of 162 million kroner. Net profit before year-end adjustments increased from 221 million kroner in 1978 to 704 million kroner in 1979.

When State Grain Corporation and Statoil A/S are excluded from the calculations, the year's profit for 1979 is computed to 236 million kroner. In 1978 the corresponding figure was a profit of 2 million kroner. Fourteen industry groups showed profit of the year in 1979 while four industry groups showed a loss. In 1978 six industry groups showed a loss of the year. The year's loss for wholesaling of gasoline and fuel increased from 15 million kroner in 1978 to 170 million kroner in 1979. On the contrary wholesaling of motor vehicles shows a strong improvement, from a year's loss of 117 million kroner in 1978 to a year's profit of 122 million kroner. Net profit before year-end adjustments was then (excl. State Grain Corporation and Statoil A/S) calculated to 874 million kroner in 1979 and 385 million kroner in 1978.

The return on capital before taxes (excl. State Grain Corporation and Statoil A/S) increased from 5.4 per cent in 1978 to 7.1 per cent in 1979. Wholesaling of paper and paper products showed the largest return on capital in 1979; 18.2 per cent, while wholesaling of gasoline and fuel showed the lowest return on capital; 2.6 per cent in 1979.

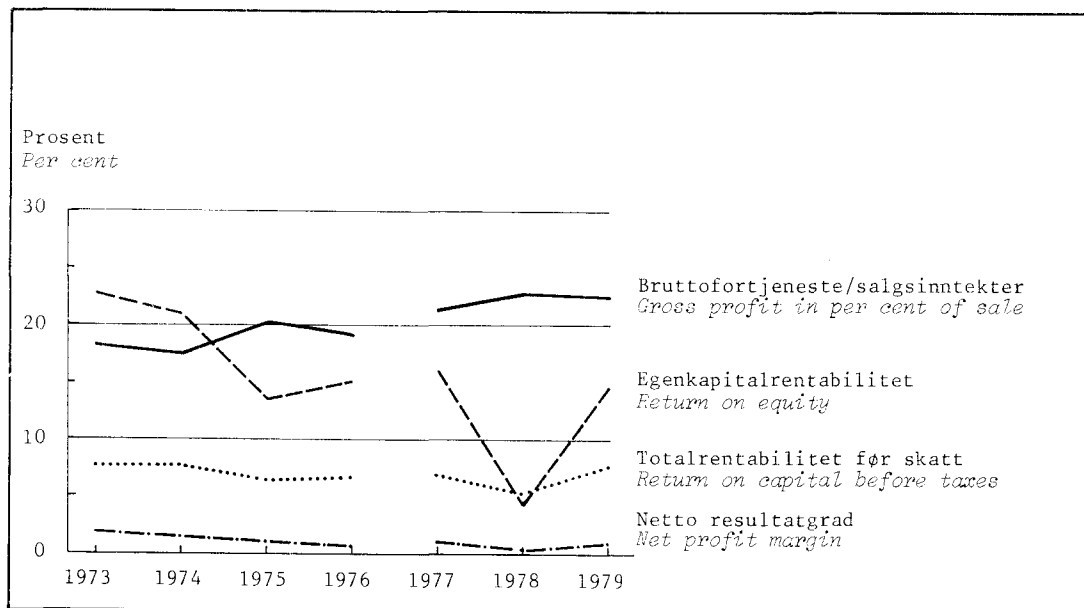
The return on equity (excl. State Grain Corporation and Statoil A/S) increased strongly, from 4.5 per cent in 1978 to 14.6 per cent in 1979. Wholesaling of hardware came up with the lowest return on equity both in 1978 and in 1979. In 1979 -42.4 per cent.

The equity in per cent of total capital (excl. State Grain Corporation and Statoil A/S) has decreased further, from 14.7 per cent in 1978 to 14.3 per cent in 1979. Wholesaling of paper and paper products showed the largest equity in per cent of total capital; 33.4 per cent. In 1978 as well, this industry group was on the top; 30.9 per cent. Wholesaling of hardware came up with the lowest equity in per cent of total capital in 1979; 3.4 per cent.

Tabell 1. Hoved- og nøkkeltall for engroshandel 1). 1973 - 1979

Hoved-/nøkkeltall 2)	Enhet	1973	1974	1975
1. Tallet på foretak .....		249	265	266
2. Salgsinntekter .....	Mill.kr	25 841,5	35 024,5	37 791,6
3. Driftsresultat .....	"	633,0	863,7	806,6
4. Resultat før årsoppgjørdisposisjoner .....	"	616,4	725,7	579,6
5. Årsoverskudd/-underskudd .....	"	291,1	376,8	83,0
6. Anleggsmidler .....	"	3 368,4	3 775,2	4 303,1
7. Langsiktig gjeld .....	"	3 116,0	3 837,3	4 491,4
8. Egenkapital 3) .....	"	2 198,5	2 674,5	2 756,3
9. Totalkapital .....	"	13 352,4	16 369,9	18 345,5
10. Totalrentabilitet før skatt .....	Pst.	7,7	7,7	6,5
11. Egenkapitalrentabilitet 3) .....	"	22,7	21,0	13,5
12. Egenkapitalandel 3) pr. 31/12 .....	"	16,5	16,3	15,0
13. Netto resultatgrad .....	"	1,8	1,5	1,0
14. Likviditetsgrad 1 .....		1,26	1,29	1,28
15. Arbeidskapitalens andel av totalkapitalen .....	Pst.	15,2	17,4	16,8
16. Bruttofortjeneste/salgsinntekter .....	"	18,4	17,5	20,0

1) Ekskl. Statens Kornforretning og Statoil A/S. 2) Definisjon av nøkkeltall, se vedlegg 4. 3) Inkl. 50 prosent av betinget skattefrie avsetninger og reserver.

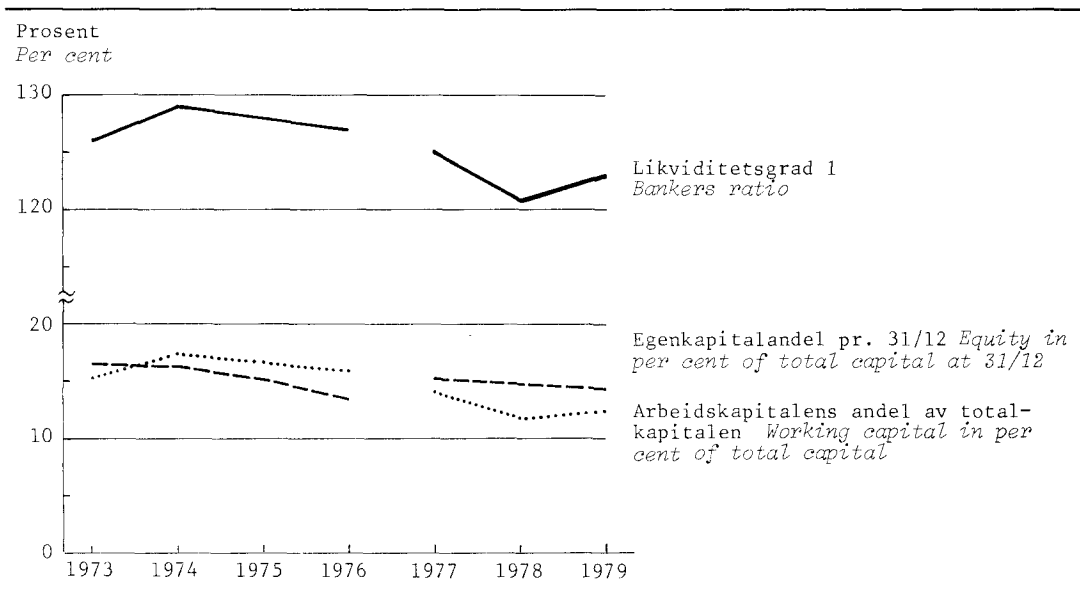
Figur 1. Utvalgte nøkkeltall<sup>1)</sup> for engroshandel<sup>2)</sup>. 1973-1979

1) Definisjon av nøkkeltall, se vedlegg 4. 2) Ekskl. Statens Kornforretning og Statoil A/S.

## Principal measures/ratios for wholesale trade 1). 1973 - 1979

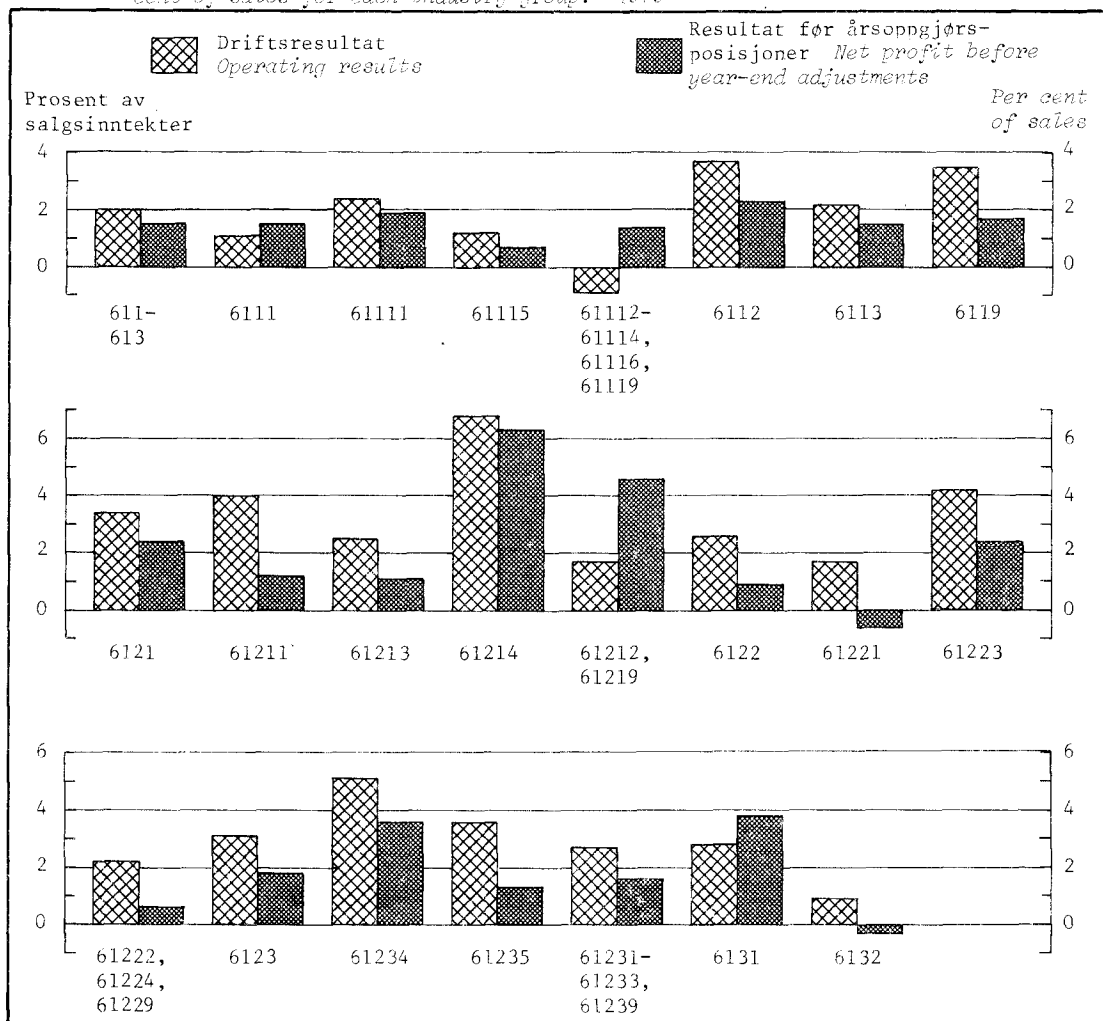
1976	1977	1978	1979	Unit	Principal measures/ratios 2)
280	311	312	296		1. Number of enterprises
44 942,5	54 895,2	54 027,5	60 280,3	Million kroner	2. Sales
872,1	1 159,7	761,9	1 226,7	"	3. Operating result
646,4	863,5	384,6	874,3	"	4. Result before year-end adjustments
129,5	287,8	1,7	235,9	"	5. The year's profit/loss
5 187,9	7 744,2	9 444,0	10 569,7	"	6. Fixed assets
5 592,1	6 528,2	7 643,7	8 929,1	"	7. Long-term liabilities
2 861,2	4 153,0	4 208,5	4 572,7	"	8. Equity 3)
21 288,0	27 304,7	28 596,5	31 930,5	"	9. Total capital
6,7	6,8	5,4	7,1	P.c.	10. Return on capital before taxes
15,0	16,0	4,5	14,6	"	11. Return on equity 3)
13,4	15,2	14,7	14,3	"	12. Equity 3) in per cent of total capital at 31/12
0,9	1,1	0,3	1,1	"	13. Net profit margin
1,27	1,25	1,21	1,23	"	14. Bankers ratio
16,0	14,2	11,8	12,4	P.c.	15. Working capital in per cent of total capital
19,3	21,4	22,9	22,5	"	16. Gross profit in per cent of sales

1) Excl. State Grain Corporation and Statoil A/S. 2) Definition of ratios, see annex 5. 3) Incl. 50 per cent of conditional tax-free allocations and reserves.

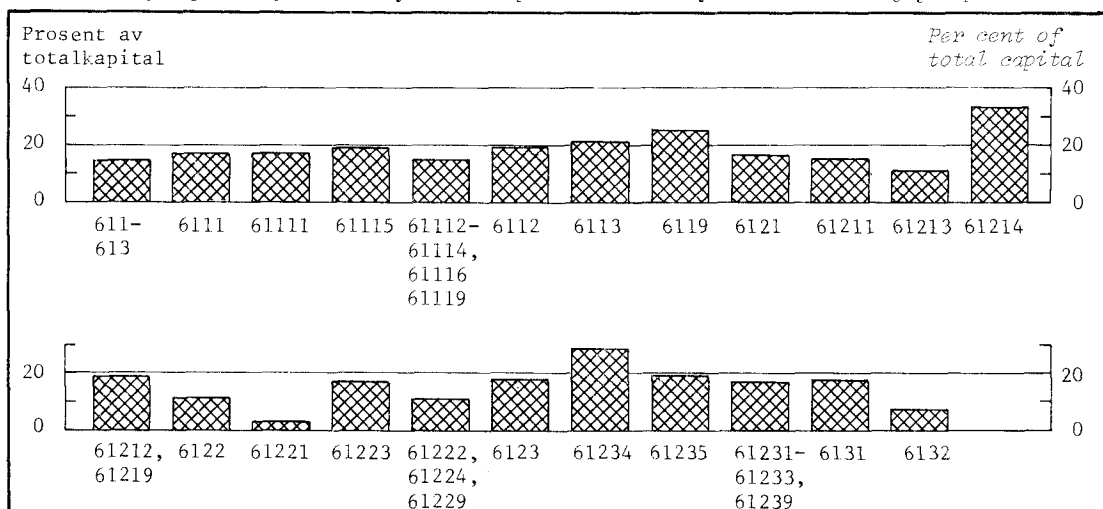
Selected ratios<sup>1)</sup> for wholesale trade<sup>2)</sup>. 1973-1979

1) Definitions of ratios, see annex 5. 2) Excl. State Grain Corporation and Statoil A/S.

Figur 2. Resultat i prosent av salgsinntekter for hver bransje. 1979 *Profit in per cent of sales for each industry group. 1979*



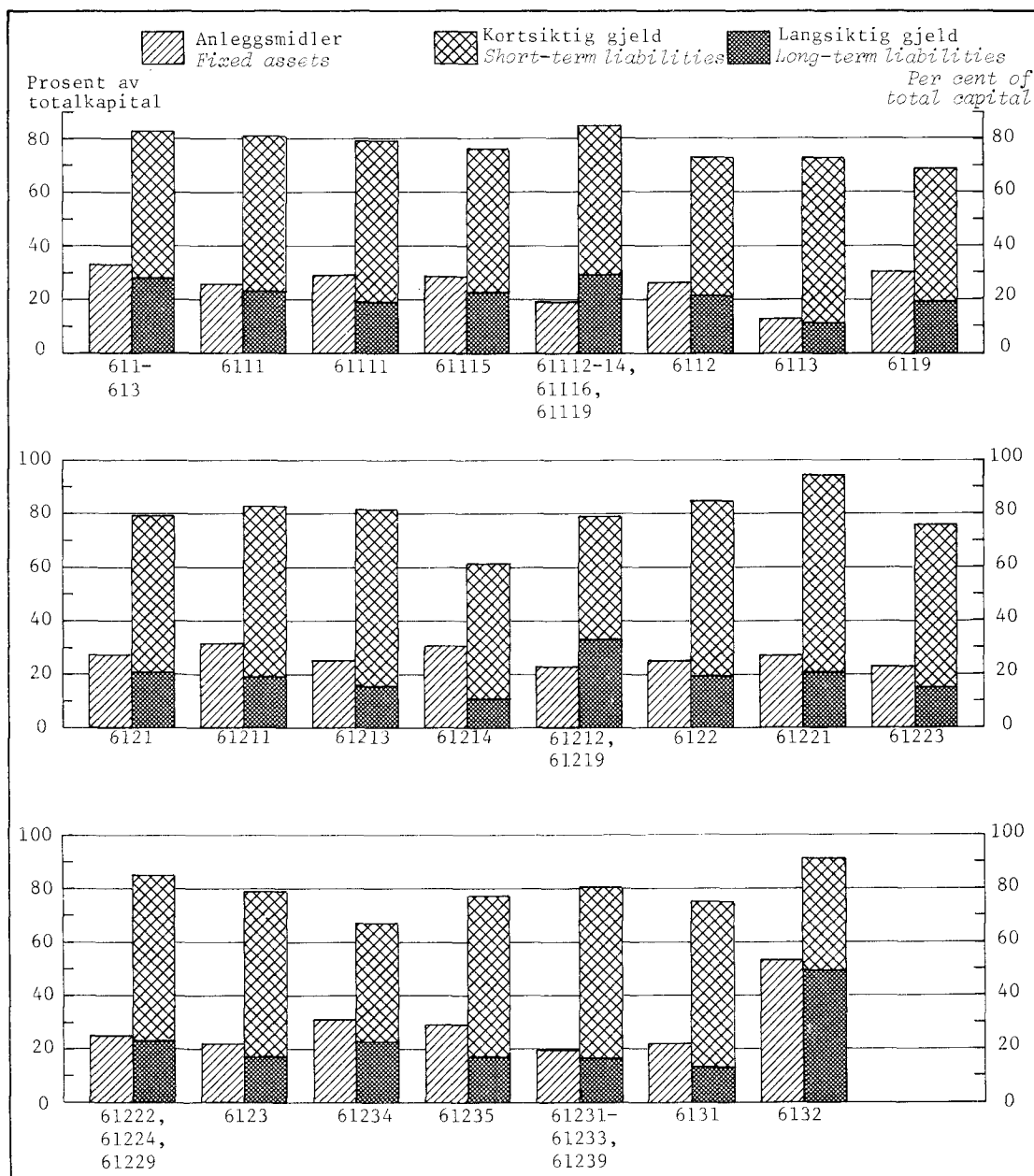
Figur 3. Egenkapital<sup>1)</sup> i prosent av total kapital pr. 31/12 for hver bransje. 1979 *Equity<sup>1)</sup> in per cent of total capital at 31/12 for each industry group. 1979*



1) Inkl. 50 prosent av betinget skattefrie avsetninger og reserver.

1) Incl. 50 per cent of conditional tax-free allocations and reserves.

Figur 4. Anleggsmidler og gjeld i prosent av total kapital pr. 31/12 for hver bransje. 1979  
*Fixed assets and liabilities in per cent of total capital at 31/12 for each industry group. 1979*



611-613	Engroshandel <sup>1)</sup>	61212,61219	Råvarer ellers
6111	Nærings- og nytelsesmidler <sup>2)</sup>	6122	Jernvarer og bygningsartikler
61111	Kolonialvarer	61221	Jernvarer
61115	Fisk og fiskevarer	61223	Rør- og sanitærartikler
61112-61114, 61116,61119	Nærings- og nytelsesmidler ellers	61222,61224, 61229	Bygningsartikler ellers
6112	Beklednings- og tekstilvarer	6123	Maskiner og utstyr
6113	Møbler og imbo	61234	Skipsutstyr og fiskeredskaper
6119	Konsumvarer ellers	61235	Maskiner og utstyr for kontor og butikk
6121	Råvarer <sup>3)</sup>	61231-61233, 61239	Maskiner og utstyr ellers
61211	Fôr, gjødning og såvarer	6131	Motorkjøretøyer
61213	Jern og stål	6132	Brensel og drivstoff
61214	Papir		

1) Ekskl. Statens Kornforretning og Statoil A/S.      2) Ekskl. Statens Kornforretning.

3) Ekskl. Statoil A/S.

1) Excl. State Grain Corporation and Statoil A/S.      2) Excl. State Grain Corporation.

3) Excl. Statoil A/S.

Tabell 2. Hoved- og nøkkeltall for hver bransje. 1975 - 1979. Alle foretak Principal measures/  
ratios for each industry group. 1975 - 1979. All enterprises

Næringsgruppe 1) Hoved-/nøkkeltall 2) Industry group 1) Principal measure/ratio 2)	Enhet Unit	1975	1976	1977	1978	1979
<b>611-613 Engroshandel 3)</b>						
1. Tallet på foretak Number of enterprises		266	280	311	312	296
2. Driftsresultat Operating result .....	Mill.kr	806,6	872,1	1 159,7	761,9	1 226,7
3. Resultat av finansinntekter og finans- kostnader Financial items, net .....	"	-263,8	-267,8	-484,9	-614,1	-651,7
4. Resultat av ekstraordinære inntekter og kostnader Extraordinary items, net	"	36,8	42,1	188,7	236,8	299,3
5. Resultat før årsoppgjørdisposisjoner Net profit before year-end adjustments	"	579,6	646,4	863,5	384,6	874,3
6. Årsoverskudd/-underskudd The year's profit/loss .....	"	83,0	129,5	287,8	1,7	235,9
7. Omløpsmidler Current assets .....	"	14 042,3	16 100,0	19 560,4	19 152,5	21 360,8
8. Anleggsmidler Fixed assets .....	"	4 303,1	5 187,9	7 744,2	9 444,0	10 569,7
9. Kortsiktig gjeld Short-term liabi- lities .....	"	10 955,1	12 692,3	15 673,4	15 786,1	17 403,2
10. Langsiktig gjeld Long-term liabi- ties .....	"	4 491,4	5 592,1	6 528,2	7 643,7	8 929,1
11. Egenkapital 4) Equity 4) .....	"	2 756,3	2 861,2	4 153,0	4 208,5	4 572,7
12. Totalkapital Total .....	"	18 345,5	21 288,0	27 304,7	28 596,5	31 930,5
13. Netto resultatgrad Net profit margin	Pst. P.c.	1,0	0,9	1,1	0,3	1,1
14. Egenkapitalrentabilitet Return on equity .....	"	13,5	15,0	16,0	4,5	14,6
15. Totalrentabilitet før skatt Return on capital before taxes .....	"	6,5	6,7	6,8	5,4	7,1
16. Resultatgrad Profit margin .....	"	3,0	2,9	3,1	2,7	3,5
17. Likviditetsgrad 1 Bankers ratio .....	"	1,28	1,27	1,25	1,21	1,23
18. Gjeldsrentegrad Interest margin .....	"	0,60	0,62	0,58	0,86	0,66
19. Arbeidskapitalens andel av totalkap. Working capital in per cent of total capital .....	Pst.	16,8	16,0	14,2	11,8	12,4
20. Egenkapitalandel 4) pr. 31/12 Equity 4) in per cent of total capital 31/12 .....	"	15,0	13,4	15,2	14,7	14,3
21. Bruttofortjeneste/salgsinntekter Gross profit in per cent of sales .....	"	20,0	19,3	21,4	22,9	22,5
<b>6111 Nærings- og nytelsesmidler 5)</b>						
1. Tallet på foretak .....		43	42	46	45	46
2. Driftsresultat .....	Mill.kr	87,6	154,1	139,4	122,5	161,6
3. Resultat av finansinntekter og finans- kostnader .....	"	-51,2	-54,3	-61,8	-79,2	-83,9
4. Resultat av ekstraordinære inntekter og kostnader .....	"	17,3	20,8	110,5	99,3	143,0
5. Resultat før årsoppgjørdisposisjoner .	"	53,7	120,6	188,1	142,7	220,7
6. Årsoverskudd/-underskudd .....	"	17,9	56,5	102,9	88,9	137,0
7. Omløpsmidler .....	"	2 706,4	3 012,4	3 505,8	3 825,3	4 029,2
8. Anleggsmidler .....	"	763,4	801,6	1 186,0	1 266,8	1 409,8
9. Kortsiktig gjeld .....	"	2 087,8	2 374,5	2 792,8	3 154,7	3 142,9
10. Langsiktig gjeld .....	"	972,9	959,8	1 060,7	1 013,6	1 234,6
11. Egenkapital 4) .....	"	400,1	470,6	710,5	794,5	919,3
12. Totalkapital .....	"	3 469,8	3 814,0	4 691,8	5 092,0	5 439,0
13. Netto resultatgrad .....	Pst.	0,4	0,9	1,2	0,8	1,3
14. Egenkapitalrentabilitet .....	"	10,0	23,0	24,6	15,3	22,0
15. Totalrentabilitet før skatt .....	"	5,2	7,1	7,9	7,4	8,8
16. Resultatgrad .....	"	1,9	2,4	2,7	2,6	3,2
17. Likviditetsgrad 1 .....	"	1,30	1,27	1,26	1,21	1,28
18. Gjeldsrentegrad .....	"	0,75	0,58	0,49	0,66	0,57
19. Arbeidskapitalens andel av totalkap. ..	Pst.	17,8	16,7	15,2	13,2	16,3
20. Egenkapitalandel 4) pr. 31/12 .....	"	11,5	12,3	15,1	15,6	16,9
21. Bruttofortjeneste/salgsinntekter .....	"	8,5	9,1	11,5	12,3	12,2

1) Engelsk oversettelse er gitt i vedlegg 6). 2) Definisjon av nøkkeltallene er gitt i vedlegg 4. Definisjoner på engelsk, se vedlegg 5. 3) Ekskl. Statens Kornforretning og Statoil A/S. 4) Inkl. 50 prosent av betinget skattefrie avsetninger og reserver. 5) Ekskl. Statens Kornforretning.

1) English translation, see annex 6. 2) Definitions of ratios, see annex 5. 3) Excl. State Grain Corporation and Statoil A/S. 4) Incl. 50 per cent of conditional tax-free allocations and reserves. 5) Excl. State Grain Corporation.

Tabell 2 (forts.). Hoved- og nøkkeltall for hver bransje. 1975 - 1979. Alle foretak Principal  
 measures/ratios for each industry group. 1975 - 1979. All enterprises

Næringsgruppe 1) Hoved-/nøkkeltall 2)	Enhet	1975	1976	1977	1978	1979
<b>61111 Kolonialvarer</b>						
1. Tallet på foretak .....		20	20	20	23	24
2. Driftsresultat .....	Mill.kr	58,1	89,6	142,7	119,6	163,3
3. Resultat av finansinntekter og finanskostnader .....	"	-35,9	-37,3	-38,8	-44,6	-49,2
4. Resultat av ekstraordinære inntekter og kostnader .....	"	10,2	4,8	7,1	-4,8	15,2
5. Resultat før årsoppgjørdisposisjoner .....	"	32,4	57,1	111,0	70,2	129,2
6. Årsoverskudd/-underskudd .....	"	17,7	23,4	71,6	56,9	83,4
7. Omløpsmidler .....	"	1 374,2	1 550,2	1 749,7	1 916,2	2 049,1
8. Anleggsmidler .....	"	448,5	464,2	660,9	763,3	835,9
9. Kortsiktig gjeld .....	"	1 206,6	1 400,2	1 513,5	1 683,4	1 748,1
10. Langsiktig gjeld .....	"	401,9	356,5	415,3	481,0	541,2
11. Egenkapital 3) .....	"	212,5	253,9	391,3	428,4	501,7
12. Totalkapital .....	"	1 822,7	2 014,3	2 410,5	2 679,5	2 885,0
13. Netto resultatgrad .....	Pst.	0,6	1,0	1,8	0,9	1,7
14. Egenkapitalrentabilitet .....	"	13,0	20,5	28,5	14,4	24,7
15. Totalrentabilitet før skatt .....	"	6,4	7,9	9,4	8,0	10,1
16. Resultatgrad .....	"	2,5	3,1	3,7	3,3	4,2
17. Likviditetsgrad I .....	"	1,14	1,11	1,16	1,14	1,17
18. Gjeldsrentegrad .....	"	0,75	0,66	0,50	0,69	0,57
19. Arbeidskapitalens andel av totalkap. ....	Pst.	9,2	7,4	9,8	8,7	10,4
20. Egenkapitalandel 3) pr. 31/12 .....	"	11,7	12,6	16,2	16,0	17,4
21. Bruttofortjeneste/salgsinntekter .....	"	11,0	11,8	13,7	13,8	14,0
<b>61115 Fisk og fiskevarer</b>						
1. Tallet på foretak .....		12	11	10	9	9
2. Driftsresultat .....	Mill.kr	18,4	36,9	41,0	43,1	39,5
3. Resultat av finansinntekter og finanskostnader .....	"	-8,5	-8,0	-10,0	-22,1	-18,4
4. Resultat av ekstraordinære inntekter og kostnader .....	"	-14,8	-1,4	-2,4	-1,6	1,7
5. Resultat før årsoppgjørdisposisjoner .....	"	-4,9	27,5	28,6	19,4	22,8
6. Årsoverskudd/-underskudd .....	"	-13,2	19,7	6,9	3,1	8,5
7. Omløpsmidler .....	"	457,9	455,9	649,5	746,1	612,3
8. Anleggsmidler .....	"	120,6	123,5	137,3	193,9	240,9
9. Kortsiktig gjeld .....	"	384,4	370,2	488,5	616,1	460,3
10. Langsiktig gjeld .....	"	99,0	99,3	129,5	136,5	188,2
11. Egenkapital 3).....	"	89,5	106,0	138,5	150,9	164,2
12. Totalkapital .....	"	578,5	579,4	786,8	940,0	853,2
13. Netto resultatgrad .....	Pst.	-0,4	1,0	0,9	0,5	0,6
14. Egenkapitalrentabilitet .....	"	-8,1	23,9	20,5	12,0	13,2
15. Totalrentabilitet før skatt .....	"	1,5	7,5	6,6	6,4	6,6
16. Resultatgrad .....	"	0,5	1,8	1,5	1,7	1,8
17. Likviditetsgrad I .....	"	1,19	1,23	1,33	1,21	1,33
18. Gjeldsrentegrad .....	"	2,30	0,39	0,39	0,68	0,63
19. Arbeidskapitalens andel av totalkap. ....	Pst.	12,7	14,8	20,5	13,8	17,8
20. Egenkapitalandel 3) pr. 31/12 .....	"	15,5	18,3	17,6	16,1	19,2
21. Bruttofortjeneste/salgsinntekter .....	"	7,6	7,7	6,1	8,0	7,8

1) Se note 1, side 22. 2) Se note 2, side 22. 3) Se note 4, side 22.

1) See note 1, page 22. 2) See note 2, page 22. 3) See note 4, page 22.



Tabell 2 (forts.). Hoved- og nøkkeltall for hver bransje. 1975 - 1979. Alle foretak Principal measures/ratios for each industry group. 1975 - 1979. All enterprises

Næringsgruppe 1) Hoved-/nøkkeltall 2)	Enhet	1975	1976	1977	1978	1979
<u>61112, 61113, 61114, 61116, 61119 3) Nærings- og nytelsesmidler ellers</u>						
1. Tallet på foretak .....		11	11	16	13	13
2. Driftsresultat .....	Mill.kr	11,1	27,6	-44,3	-40,2	-41,1
3. Resultat av finansinntekter og finanskostnader .....	"	-6,8	-9,0	-13,0	-12,5	-16,3
4. Resultat av ekstraordinære inntekter og kostnader .....	"					
5. Resultat før årsoppgjørdisposisjoner .....	"	21,9	17,4	105,8	105,7	126,1
6. Årsoverskudd/-underskudd .....	"	26,1	36,1	48,5	53,1	68,7
7. Omløpsmidler .....	"	13,4	13,3	24,3	28,9	45,1
8. Anleggsmidler .....	"	874,3	1 006,4	1 106,6	1 162,9	1 367,7
9. Kortsiktig gjeld .....	"	194,3	213,9	387,9	309,6	333,0
10. Langsiktig gjeld .....	"	496,8	604,2	790,8	855,2	934,4
11. Egenkapital 4) .....	"	472,0	504,0	516,0	396,2	505,2
12. Totalkapital .....	"	98,1	110,7	180,8	215,2	253,5
13. Netto resultatgrad .....	"	1 068,6	1 220,3	1 494,4	1 472,5	1 700,7
14. Egenkapitalrentabilitet .....	Pst.	0,7	0,8	0,8	0,9	1,1
15. Totalrentabilitet før skatt .....	"	21,9	27,9	19,3	19,6	22,5
16. Resultatgrad .....	"	5,3	5,7	6,0	6,8	8,0
17. Likviditetsgrad 1 .....	"	1,7	1,9	2,1	2,4	2,6
18. Gjeldsrentegrad .....	"	1,76	1,67	1,40	1,36	1,46
19. Arbeidskapitalens andel av totalkap. ....	Pst.	0,56	0,50	0,53	0,56	0,52
20. Egenkapitalandel 4) pr. 31/12 .....	"	35,3	33,0	21,1	20,9	25,5
21. Bruttofortjeneste/salgsinntekter .....	"	9,2	9,1	12,1	14,6	14,9
		5,5	6,5	12,4	13,4	12,6
<u>6112 Beklednings- og tekstilvarer</u>						
1. Tallet på foretak .....		9	11	13	11	7
2. Driftsresultat .....	Mill.kr	6,6	21,7	9,6	10,3	10,1
3. Resultat av finansinntekter og finanskostnader .....	"	-1,2	-1,8	-2,2	-3,5	-5,1
4. Resultat av ekstraordinære inntekter og kostnader .....	"					
5. Resultat før årsoppgjørdisposisjoner .....	"	-	0,2	15,8	2,0	1,2
6. Årsoverskudd/-underskudd .....	"	5,3	20,0	23,2	8,9	6,3
7. Omløpsmidler .....	"	1,2	12,4	16,2	3,1	-0,7
8. Anleggsmidler .....	"	224,9	248,4	314,2	175,6	121,8
9. Kortsiktig gjeld .....	"	53,2	57,0	65,4	45,4	43,0
10. Langsiktig gjeld .....	"	193,9	161,6	171,7	113,3	84,7
11. Egenkapital 4) .....	"	52,4	103,7	139,8	48,8	35,6
12. Totalkapital .....	"	30,9	38,5	54,8	45,9	31,8
13. Netto resultatgrad .....	"	278,2	305,4	379,6	221,0	164,8
14. Egenkapitalrentabilitet .....	Pst.	0,7	2,8	2,7	1,1	1,6
15. Totalrentabilitet før skatt .....	"	10,6	44,0	34,9	11,7	14,0
16. Resultatgrad .....	"	5,7	10,7	10,8	8,6	9,3
17. Likviditetsgrad 1 .....	"	3,1	5,5	5,4	4,0	5,4
18. Gjeldsrentegrad .....	"	1,16	1,54	1,83	1,55	1,44
19. Arbeidskapitalens andel av totalkap. ....	Pst.	0,74	0,43	0,44	0,64	0,66
20. Egenkapitalandel 4) pr. 31/12 .....	"	11,1	28,4	37,5	28,2	22,5
21. Bruttofortjeneste/salgsinntekter .....	"	11,1	12,6	14,4	20,8	19,3
		15,4	18,6	19,3	24,8	30,5

1) Se note 1, side 22. 2) Se note 2, side 22. 3) Ekskl. Statens Kornforretning. 4) Se note 4, side 22.

1) See note 1, page 22. 2) See note 2, page 22. 3) Excl. State Grain Corporation. 4) See note 4, page 22.

Tabell 2 (forts.). Hoved- og nøkkeltall for hver bransje. 1975 - 1979. Alle foretak Principal  
 measures/ratios for each industry group. 1975 - 1979. All enterprises

Næringsgruppe 1) Hoved-/nøkkeltall 2)	Enhet	1975	1976	1977	1978	1979
<b>6113 Møbler og innbo</b>						
1. Tallet på foretak .....		10	10	12	11	10
2. Driftsresultat .....	Mill.kr	45,6	56,3	55,7	18,6	34,7
3. Resultat av finansinntekter og finanskostnader	"	-7,1	-16,8	-24,8	-21,1	-6,1
4. Resultat av ekstraordinære inntekter og kostnader .....	"	-5,0	-5,8	-1,8	3,4	-4,9
5. Resultat før årsoppgjørdisposisjoner .....	"	33,5	33,7	29,0	0,9	23,7
6. Årsoverskudd/-underskudd .....	"	15,9	8,1	5,0	-11,8	-4,4
7. Omløpsmidler .....	"	514,9	592,7	743,6	711,0	709,8
8. Anleggsmidler .....	"	47,6	54,5	98,6	118,0	104,2
9. Kortsiktig gjeld .....	"	295,2	339,1	522,2	573,9	494,6
10. Langsiktig gjeld .....	"	153,5	176,0	126,2	64,6	95,4
11. Egenkapital 3) .....	"	111,2	128,3	159,2	153,8	175,9
12. Totalkapital .....	"	562,5	647,3	842,3	829,1	814,0
13. Netto resultatgrad .....	Pst.	1,8	1,3	0,9	-0,4	1,2
14. Egenkapitalrentabilitet .....	"	19,1	16,8	10,7	-3,9	11,0
15. Totalrentabilitet før skatt .....	"	9,0	8,7	6,8	3,4	5,3
16. Resultatgrad .....	"	4,1	3,7	2,9	1,6	2,6
17. Likviditetsgrad 1 .....	"	1,74	1,75	1,42	1,24	1,43
18. Gjeldsrentegrad .....	"	0,38	0,52	0,58	1,31	0,48
19. Arbeidskapitalens andel av totalkap. ....	Pst.	39,1	39,2	26,3	16,5	26,4
20. Egenkapitalandel 3) pr. 31/12 .....	"	19,8	19,8	18,9	18,6	21,6
21. Bruttofortjeneste/salgsinntekter .....	"	28,2	29,9	32,3	30,0	33,1
<b>6119 Konsumvarer ellers</b>						
1. Tallet på foretak .....		16	13	20	21	17
2. Driftsresultat .....	Mill.kr	56,2	59,8	94,8	78,2	72,2
3. Resultat av finansinntekter og finanskostnader	"	-10,4	-8,3	-21,2	-28,8	-34,1
4. Resultat av ekstraordinære inntekter og kostnader .....	"	2,8	-1,8	0,3	31,3	-2,3
5. Resultat før årsoppgjørdisposisjoner .....	"	48,5	49,7	73,9	80,7	35,9
6. Årsoverskudd/-underskudd .....	"	27,8	7,1	26,2	22,9	21,1
7. Omløpsmidler .....	"	478,7	506,4	663,2	739,7	768,8
8. Anleggsmidler .....	"	127,0	110,1	205,2	292,0	331,3
9. Kortsiktig gjeld .....	"	325,0	347,4	444,3	550,7	544,3
10. Langsiktig gjeld .....	"	124,4	113,0	133,7	156,3	216,1
11. Egenkapital 3) .....	"	153,9	153,6	235,3	261,7	279,1
12. Totalkapital .....	"	605,8	616,5	868,5	1 031,6	1 100,1
13. Netto resultatgrad .....	Pst.	3,0	2,4	3,2	3,3	1,3
14. Egenkapitalrentabilitet .....	"	27,1	22,4	27,3	27,2	10,1
15. Totalrentabilitet før skatt .....	"	10,9	10,5	11,4	11,1	6,8
16. Resultatgrad .....	"	4,8	4,4	4,9	5,1	3,5
17. Likviditetsgrad 1 .....	"	1,47	1,46	1,49	1,34	1,41
18. Gjeldsrentegrad .....	"	0,26	0,29	0,21	0,27	0,57
19. Arbeidskapitalens andel av totalkap. ....	Pst.	25,4	25,8	25,2	18,3	20,4
20. Egenkapitalandel 3) pr. 31/12 .....	"	25,4	24,9	27,1	25,4	25,4
21. Bruttofortjeneste/salgsinntekter .....	"	24,8	24,8	28,4	27,2	25,2

1) Se note 1, side 22. 2) Se note 2, side 22. 3) Se note 4, side 22.

1) See note 1, page 22. 2) See note 2, page 22. 3) See note 4, page 22.

Tabell 2 (forts.). Hoved- og nøkkeltall for hver bransje. 1975 - 1979. Alle foretak Principal  
measures/ratios for each industry group. 1975 - 1979. All enterprises

Næringsgruppe 1) Hoved-/nøkkeltall 2)	Enhet	1975	1976	1977	1978	1979
<b>6121 Råvarer 3)</b>						
1. Tallet på foretak .....		37	37	40	39	35
2. Driftsresultat .....	Mill.kr	194,9	145,0	167,5	159,4	216,4
3. Resultat av finansinntekter og finanskostnader	"	-62,7	-55,0	-94,1	-108,9	-104,9
4. Resultat av ekstraordinære inntekter og kostnader .....	"	4,6	-2,0	-5,9	36,6	40,1
5. Resultat før årsoppgjørdisposisjoner .....	"	136,8	88,1	67,5	87,1	151,6
6. Årsoverskudd/-underskudd .....	"	33,4	27,9	26,3	37,8	85,9
7. Omløpsmidler .....	"	1 680,6	1 686,9	2 122,5	2 013,6	2 245,5
8. Anleggsmidler .....	"	622,6	540,0	842,1	855,7	858,3
9. Kortsiktig gjeld .....	"	1 554,9	1 495,4	1 716,3	1 678,8	1 850,7
10. Langsiktig gjeld .....	"	414,7	417,5	591,4	606,4	626,0
11. Egenkapital 4) .....	"	317,0	297,7	523,2	466,0	505,5
12. Totalkapital .....	"	2 303,3	2 226,9	2 964,6	2 869,3	3 103,9
13. Netto resultatgrad .....	Pst.	2,2	1,3	0,7	1,2	2,0
14. Egenkapitalrentabilitet .....	"	36,1	23,3	8,5	14,8	26,1
15. Totalrentabilitet før skatt .....	"	10,4	8,6	7,0	8,8	10,7
16. Resultatgrad .....	"	4,6	3,7	3,2	4,3	4,9
17. Likviditetsgrad 1 .....	"	1,08	1,13	1,24	1,20	1,21
18. Gjeldsrentegrad .....	"	0,46	0,58	0,75	0,70	0,57
19. Arbeidskapitalens andel av totalkap. ....	Pst.	5,5	8,6	13,7	11,7	12,7
20. Egenkapitalandel 4) pr. 31/12 .....	"	13,8	13,4	17,6	16,2	16,3
21. Bruttofortjeneste/salgsinntekter .....	"	17,5	17,2	18,4	18,7	17,5
<b>61211 For, gjødning og såvarer</b>						
1. Tallet på foretak .....		8	7	8	6	6
2. Driftsresultat .....	Mill.kr	73,7	63,3	113,6	104,1	103,6
3. Resultat av finansinntekter og finanskostnader	"	-33,0	-25,3	-62,3	-70,1	-71,7
4. Resultat av ekstraordinære inntekter og kostnader .....	"	0,4	-0,3	-7,4	0,3	0,1
5. Resultat før årsoppgjørdisposisjoner .....	"	41,0	37,7	43,8	34,3	32,0
6. Årsoverskudd/-underskudd .....	"	14,7	16,1	21,7	15,7	16,0
7. Omløpsmidler .....	"	722,4	595,8	988,7	727,4	800,5
8. Anleggsmidler .....	"	247,4	118,4	343,3	338,9	375,5
9. Kortsiktig gjeld .....	"	661,2	511,5	847,3	699,7	749,6
10. Langsiktig gjeld .....	"	160,3	86,6	222,5	176,7	221,3
11. Egenkapital 4) .....	"	146,9	114,2	223,9	166,6	180,8
12. Totalkapital .....	"	969,7	714,2	1 332,0	1 066,2	1 176,0
13. Netto resultatgrad .....	Pst.	1,7	1,8	1,3	1,3	1,1
14. Egenkapitalrentabilitet .....	"	26,4	31,3	18,4	19,5	16,5
15. Totalrentabilitet før skatt .....	"	9,1	10,6	8,9	11,3	10,7
16. Resultatgrad .....	"	3,8	3,9	3,6	4,9	4,6
17. Likviditetsgrad 1 .....	"	1,09	1,17	1,17	1,04	1,07
18. Gjeldsrentegrad .....	"	0,52	0,50	0,63	0,72	0,75
19. Arbeidskapitalens andel av totalkap. ....	Pst.	6,3	11,8	10,6	2,6	4,3
20. Egenkapitalandel 4) pr. 31/12 .....	"	15,1	16,0	16,8	15,6	15,4
21. Bruttofortjeneste/salgsinntekter .....	"	15,1	14,7	14,9	15,5	14,6

1) Se note 1, side 22. 2) Se note 2, side 22. 3) Ekskl. Statoil A/S. 4) Se note 4, side 22.  
1) See note 1, page 22. 2) See note 2, page 22. 3) Excl. Statoil A/S. 4) See note 4, page 22.

Tabell 2 (forts.). Hoved- og nøkkeltall for hver bransje. 1975 - 1979. Alle foretak Principal  
 measures/ratios for each industry group. 1975 - 1979. All enterprises

Næringsgruppe 1) Hoved-/nøkkeltall 2)	Enhet	1975	1976	1977	1978	1979
<b>61213 Jern og stål</b>						
1. Tallet på foretak .....		11	11	11	11	10
2. Driftsresultat .....	Mill.kr	65,2	37,5	3,3	21,7	46,8
3. Resultat av finansinntekter og finanskostnader	"	-23,7	-22,2	-23,5	-31,3	-35,3
4. Resultat av ekstraordinære inntekter og kostnader .....	"	6,3	0,9	-0,4	16,7	9,0
5. Resultat før årsoppgjørdisposisjoner .....	"	47,8	16,2	-20,6	7,2	20,6
6. Årsoverskudd/-underskudd .....	"	1,9	1,7	-9,8	-0,5	8,6
7. Omløpsmidler .....	"	581,2	671,5	561,2	614,7	733,1
8. Anleggsmidler .....	"	183,0	238,1	217,9	238,9	250,0
9. Kortsiktig gjeld .....	"	595,6	671,5	467,4	509,2	649,1
10. Langsiktig gjeld .....	"	102,2	163,3	136,6	165,6	156,2
11. Egenkapital 3).....	"	54,7	62,8	106,5	107,9	108,7
12. Totalkapital .....	"	764,2	909,5	779,2	853,6	983,2
13. Netto resultatgrad .....	Pst.	2,3	0,6	-1,5	0,3	0,9
14. Egenkapitalrentabilitet .....	"	82,7	21,3	-19,3	4,9	17,2
15. Totalrentabilitet før skatt .....	"	10,8	6,4	1,7	5,5	7,0
16. Resultatgrad .....	"	4,5	2,7	0,9	2,8	3,4
17. Likviditetsgrad 1 .....	"	0,98	1,00	1,20	1,21	1,13
18. Gjeldsrentegrad .....	"	0,45	0,75	2,92	0,88	0,71
19. Arbeidskapitalens andel av totalkap. ....	Pst.	-1,9	-	12,0	12,4	8,6
20. Egenkapitalandel 3) pr. 31/12 .....	"	7,2	6,9	13,7	12,6	11,1
21. Bruttofortjeneste/salgsinntekter .....	"	14,9	14,0	14,9	17,2	16,1
<b>61214 Papir</b>						
1. Tallet på foretak .....		11	12	11	11	9
2. Driftsresultat .....	Mill.kr	43,0	32,7	40,9	28,8	44,8
3. Resultat av finansinntekter og finanskostnader	"	-3,8	-5,5	-5,7	-5,4	-3,5
4. Resultat av ekstraordinære inntekter og kostnader .....	"	1,3	-0,8	-	0,5	0,1
5. Resultat før årsoppgjørdisposisjoner .....	"	40,5	26,5	35,1	23,9	41,5
6. Årsoverskudd/-underskudd .....	"	12,4	6,9	12,9	7,6	17,3
7. Omløpsmidler .....	"	179,6	199,4	217,2	188,5	192,2
8. Anleggsmidler .....	"	87,3	86,5	98,1	85,4	83,4
9. Kortsiktig gjeld .....	"	154,4	163,6	152,3	145,8	142,0
10. Langsiktig gjeld .....	"	41,0	50,7	60,6	33,2	28,0
11. Egenkapital 3) .....	"	68,4	69,5	89,5	84,6	91,9
12. Totalkapital .....	"	266,9	285,9	315,3	273,9	275,6
13. Netto resultatgrad .....	Pst.	4,6	2,7	3,6	2,2	4,1
14. Egenkapitalrentabilitet .....	"	40,6	26,0	28,2	17,8	31,3
15. Totalrentabilitet før skatt .....	"	18,6	12,9	15,0	12,1	18,2
16. Resultatgrad .....	"	8,4	5,5	6,7	5,0	7,3
17. Likviditetsgrad 1 .....	"	1,16	1,22	1,43	1,29	1,35
18. Gjeldsrentegrad .....	"	0,18	0,33	0,27	0,37	0,20
19. Arbeidskapitalens andel av totalkap. ....	Pst.	9,4	12,5	20,6	15,6	18,2
20. Egenkapitalandel 3) pr. 31/12 .....	"	25,6	24,3	28,4	30,9	33,4
21. Bruttofortjeneste/salgsinntekter .....	"	32,8	30,1	33,1	30,2	31,2

1) Se note 1, side 22. 2) Se note 2, side 22. 3) Se note 4, side 22.

1) See note 1, page 22. 2) See note 2, page 22. 3) See note 4, page 22.

Tabell 2 (forts.). Hoved- og nøkkeltall for hver bransje. 1975 - 1979. Alle foretak Principal measures/ratios for each industry group. 1975 - 1979. All enterprises

Næringsgruppe 1) Hoved-/nøkkeltall 2)	Enhet	1975	1976	1977	1978	1979
<u>61212, 61219 Råvarer ellers</u>						
1. Tallet på foretak .....		7	7	10	11	10
2. Driftsresultat .....	Mill.kr	13,1	11,4	9,8	4,8	21,2
3. Resultat av finansinntekter og finanskostnader	"	-2,3	-2,0	-2,6	-2,1	5,5
4. Resultat av ekstraordinære inntekter og kostnader .....	"	-3,3	-1,8	2,0	19,2	30,8
5. Resultat før årsoppgjørdisposisjoner .....	"	7,5	7,7	9,2	21,8	57,5
6. Årsoverskudd/-underskudd .....	"	4,5	3,2	1,5	15,1	44,0
7. Omløpsmidler .....	"	197,5	220,2	355,4	483,0	519,7
8. Anleggsmidler .....	"	105,0	97,1	182,8	192,6	149,4
9. Kortsiktig gjeld .....	"	143,7	148,9	249,3	324,2	310,0
10. Langsiktig gjeld .....	"	111,3	117,0	171,8	231,0	220,5
11. Egenkapital 3) .....	"	47,0	51,3	103,4	106,7	124,1
12. Totalkapital .....	"	302,5	317,3	538,2	675,6	669,1
13. Netto resultatgrad .....	Pst.	0,7	0,6	0,4	1,5	4,2
14. Egenkapitalrentabilitet .....	"	6,8	5,2	3,0	15,2	44,5
15. Totalrentabilitet før skatt .....	"	6,5	6,7	5,6	7,6	12,9
16. Resultatgrad .....	"	4,5	4,4	3,4	4,7	6,8
17. Likviditetsgrad 1 .....	"	1,37	1,48	1,43	1,49	1,68
18. Gjeldsrentegrad .....	"	0,80	0,83	0,87	0,64	0,34
19. Arbeidskapitalens andel av totalkap. ....	Pst.	17,8	22,5	19,7	23,5	31,3
20. Egenkapitalandel 3) pr. 31/12 .....	"	15,5	16,2	19,2	15,8	18,5
21. Bruttofortjeneste/salgsinntekter .....	"	21,3	22,5	25,6	20,8	18,2
<u>6122 Jernvarer og bygningsartikler</u>						
1. Tallet på foretak .....		49	48	52	54	54
2. Driftsresultat .....	Mill.kr	96,9	110,6	131,6	88,6	153,5
3. Resultat av finansinntekter og finanskostnader	"	-48,9	-48,9	-85,0	-113,9	-117,6
4. Resultat av ekstraordinære inntekter og kostnader .....	"	-0,8	4,9	28,1	39,9	13,8
5. Resultat før årsoppgjørdisposisjoner .....	"	47,1	66,6	74,8	14,6	49,7
6. Årsoverskudd/-underskudd .....	"	1,1	16,5	8,1	-23,4	15,2
7. Omløpsmidler .....	"	1 304,4	1 628,8	1 979,9	2 011,2	2 002,6
8. Anleggsmidler .....	"	371,2	424,6	706,0	647,5	672,5
9. Kortsiktig gjeld .....	"	1 182,0	1 431,3	1 560,4	1 760,3	1 725,7
10. Langsiktig gjeld .....	"	282,7	405,6	658,5	491,5	525,6
11. Egenkapital 3) .....	"	194,3	196,8	344,9	277,3	301,1
12. Totalkapital .....	"	1 675,6	2 053,4	2 685,9	2 658,7	2 675,1
13. Netto resultatgrad .....	Pst.	0,8	1,1	0,9	-	0,5
14. Egenkapitalrentabilitet .....	"	17,2	25,8	14,2	-0,9	10,0
15. Totalrentabilitet før skatt .....	"	6,8	7,6	7,1	6,6	7,8
16. Resultatgrad .....	"	3,0	3,2	3,3	3,0	3,5
17. Likviditetsgrad 1 .....	"	1,10	1,14	1,27	1,14	1,16
18. Gjeldsrentegrad .....	"	0,67	0,62	0,68	1,02	0,84
19. Arbeidskapitalens andel av totalkap. ....	Pst.	7,3	9,6	15,6	9,4	10,4
20. Egenkapitalandel 3) pr. 31/12 .....	"	11,6	9,6	12,8	10,4	11,3
21. Bruttofortjeneste/salgsinntekter .....	"	16,6	17,1	21,1	19,7	19,0

1) Se note 1, side 22. 2) Se note 2, side 22. 3) Se note 4, side 22.

1) See note 1, page 22. 2) See note 2, page 22. 3) See note 4, page 22.

Tabell 2 (forts.). Hoved- og nøkkeltall for hver bransje. 1975 - 1979. Alle foretak Principal  
 measures/ratios for each industry group. 1975 - 1979. All enterprises

Næringsgruppe 1) Hoved-/nøkkeltall 2)	Enhet	1975	1976	1977	1978	1979
<b>61221 Jernvarer</b>						
1. Tallet på foretak .....		6	11	12	12	11
2. Driftsresultat .....	Mill.kr	11,7	23,8	33,9	7,6	21,6
3. Resultat av finansinntekter og finanskostnader	"	-8,8	-10,8	-30,6	-35,4	-38,6
4. Resultat av ekstraordinære inntekter og kostnader .....	"	0,3	5,8	19,3	5,2	9,5
5. Resultat før årsoppgjørdisposisjoner .....	"	3,2	18,8	22,5	-22,5	-7,5
6. Årsoverskudd/-underskudd .....	"	-0,8	2,4	2,3	-26,4	2,0
7. Omløpsmidler .....	"	187,9	321,9	544,1	486,7	456,3
8. Anleggsmidler .....	"	92,3	130,7	226,7	179,7	173,1
9. Kortsiktig gjeld .....	"	209,8	344,1	439,4	472,7	465,6
10. Langsiktig gjeld .....	"	50,1	76,0	239,7	146,6	126,5
11. Egenkapital 3) .....	"	19,9	30,3	64,0	23,1	21,4
12. Totalkapital .....	"	280,2	452,6	770,8	666,4	629,4
13. Netto resultatgrad .....	Pst.	0,2	1,8	1,3	-1,9	-0,8
14. Egenkapitalrentabilitet .....	"	5,6	55,1	30,5	-67,0	-42,4
15. Totalrentabilitet før skatt .....	"	6,1	9,4	8,6	3,6	5,9
16. Resultatgrad .....	"	3,0	4,5	4,5	1,7	3,0
17. Likviditetsgrad 1 .....	"	0,90	0,94	1,24	1,03	0,98
18. Gjeldsrentegrad .....	"	0,92	0,57	0,69	2,19	1,27
19. Arbeidskapitalens andel av totalkap. ....	Pst.	-7,8	-4,9	13,6	2,1	-1,5
20. Egenkapitalandel 3) pr. 31/12 .....	"	7,1	6,7	8,3	3,5	3,4
21. Bruttofortjeneste/salgsinntekter .....	"	22,1	22,4	21,0	19,9	20,4
<b>61223 Rør- og sanitærartikler</b>						
1. Tallet på foretak .....		12	12	11	11	12
2. Driftsresultat .....	Mill.kr	35,4	43,4	43,1	33,8	66,9
3. Resultat av finansinntekter og finanskostnader	"	-11,6	-16,3	-18,2	-25,5	-31,2
4. Resultat av ekstraordinære inntekter og kostnader .....	"	0,7	-1,6	2,5	-1,6	2,6
5. Resultat før årsoppgjørdisposisjoner .....	"	24,5	25,5	27,4	6,7	38,4
6. Årsoverskudd/-underskudd .....	"	-0,2	9,6	4,8	1,0	7,0
7. Omløpsmidler .....	"	441,8	550,2	524,5	609,2	680,6
8. Anleggsmidler .....	"	96,7	105,1	165,1	178,6	209,2
9. Kortsiktig gjeld .....	"	389,6	473,2	387,3	477,7	541,1
10. Langsiktig gjeld .....	"	69,2	93,5	126,3	118,2	135,7
11. Egenkapital 3) .....	"	70,3	79,4	123,3	138,5	152,7
12. Totalkapital .....	"	538,5	655,3	689,6	787,8	889,8
13. Netto resultatgrad .....	Pst.	1,7	1,3	1,4	-0,2	1,7
14. Egenkapitalrentabilitet .....	"	27,9	21,5	13,4	-2,1	17,9
15. Totalrentabilitet før skatt .....	"	7,8	7,7	7,0	5,3	9,3
16. Resultatgrad .....	"	3,8	3,9	3,9	3,0	5,0
17. Likviditetsgrad 1 .....	"	1,13	1,16	1,35	1,28	1,26
18. Gjeldsrentegrad .....	"	0,48	0,57	0,53	1,09	0,61
19. Arbeidskapitalens andel av totalkap. ....	Pst.	9,7	11,7	19,9	16,7	15,7
20. Egenkapitalandel 3) pr. 31/12 .....	"	13,1	12,1	17,9	17,6	17,2
21. Bruttofortjeneste/salgsinntekter .....	"	19,1	19,7	20,5	20,4	20,5

1) Se note 1, side 22. 2) Se note 2, side 22. 3) Se note 4, side 22.

1) See note 1, page 22. 2) See note 2, page 22. 3) See note 4, page 22.

Tabell 2 (forts.). Hoved- og nøkkeltall for hver bransje. 1975 - 1979. Alle foretak Principal  
measures/ratios for each industry group. 1975 - 1979. All enterprises

Næringsgruppe 1) Hoved-/nøkkeltall 2)	Enhet	1975	1976	1977	1978	1979
<b>61222, 61224, 61229 Bygningsartikler ellers</b>						
1. Tallet på foretak .....		31	25	29	31	31
2. Driftsresultat .....	Mill.kr	49,8	43,5	54,6	47,2	65,0
3. Resultat av finansinntekter og finanskostnader	"	-28,5	-21,9	-36,2	-53,0	-47,8
4. Resultat av ekstraordinære inntekter og kostnader	"	-1,9	0,7	6,4	36,2	1,7
5. Resultat før årsoppgjørdisposisjoner .....	"	19,4	22,2	24,8	30,4	18,9
6. Årsoverskudd/-underskudd .....	"	2,1	4,5	1,0	2,0	6,1
7. Omløpsmidler .....	"	674,7	756,7	911,3	915,3	865,7
8. Anleggsmidler .....	"	182,2	188,8	314,2	289,1	290,1
9. Kortsiktig gjeld .....	"	582,6	613,9	733,8	809,8	719,0
10. Langsiktig gjeld .....	"	163,4	236,2	292,5	226,8	263,4
11. Egenkapital 3) .....	"	104,1	87,1	157,5	115,8	127,0
12. Totalkapital .....	"	856,9	945,5	1 225,5	1 204,4	1 155,8
13. Netto resultatgrad .....	Pst.	0,6	0,7	0,5	0,8	0,4
14. Egenkapitalrentabilitet .....	"	13,0	19,5	8,5	21,7	10,3
15. Totalrentabilitet før skatt .....	"	6,5	6,6	6,1	8,9	7,7
16. Resultatgrad .....	"	2,5	2,4	2,4	3,6	3,0
17. Likviditetsgrad 1 .....	"	1,16	1,23	1,24	1,13	1,20
18. Gjeldsrentegrad .....	"	0,73	0,69	0,77	0,75	0,85
19. Arbeidskapitalens andel av totalkap. ....	Pst.	10,8	15,1	14,5	8,8	12,7
20. Egenkapitalandel 3) pr. 31/12 .....	"	12,1	9,2	12,9	9,6	11,0
21. Bruttofortjeneste/salgsinntekter .....	"	14,1	13,8	21,4	19,2	17,6
<b>6123 Maskiner og utstyr</b>						
1. Tallet på foretak .....		75	87	92	95	92
2. Driftsresultat .....	Mill.kr	187,4	235,3	281,3	225,9	259,0
3. Resultat av finansinntekter og finanskostnader	"	-40,5	-50,6	-104,8	-154,5	-127,9
4. Resultat av ekstraordinære inntekter og kostnader	"	-1,2	-6,1	10,5	39,6	21,8
5. Resultat før årsoppgjørdisposisjoner .....	"	145,6	178,6	187,0	111,1	152,9
6. Årsoverskudd/-underskudd .....	"	42,5	65,5	55,7	16,0	30,5
7. Omløpsmidler .....	"	2 736,6	3 380,2	3 932,1	4 142,8	4 300,1
8. Anleggsmidler .....	"	447,9	681,4	994,2	1 132,2	1 209,9
9. Kortsiktig gjeld .....	"	2 127,4	2 724,6	3 164,2	3 379,7	3 404,7
10. Langsiktig gjeld .....	"	556,2	688,9	700,2	823,0	922,3
11. Egenkapital 3) .....	"	483,3	623,0	879,1	893,2	989,4
12. Totalkapital .....	"	3 184,5	4 061,6	4 926,2	5 275,1	5 510,0
13. Netto resultatgrad .....	Pst.	1,8	1,8	1,6	0,7	1,0
14. Egenkapitalrentabilitet .....	"	19,8	20,1	15,3	6,7	9,4
15. Totalrentabilitet før skatt .....	"	8,4	8,2	7,5	6,6	7,7
16. Resultatgrad .....	"	5,0	4,9	4,5	4,1	4,9
17. Likviditetsgrad 1 .....	"	1,29	1,24	1,24	1,23	1,26
18. Gjeldsrentegrad .....	"	0,54	0,53	0,55	0,79	0,75
19. Arbeidskapitalens andel av totalkap. ....	Pst.	19,1	16,1	15,6	14,5	16,3
20. Egenkapitalandel 3) pr. 31/12 .....	"	15,2	15,3	17,8	16,9	18,0
21. Bruttofortjeneste/salgsinntekter .....	"	29,9	30,6	31,9	33,2	34,1

1) Se note 1, side 22. 2) Se note 2, side 22. 3) Se note 4, side 22.

1) See note 1, page 22. 2) See note 2, page 22. 3) See note 4, page 22.

Tabell 2 (forts.). Hoved- og nøkkeltall for hver bransje. 1975 - 1979. Alle foretak Principal  
 measures/ratios for each industry group. 1975 - 1979. All enterprises

Næringsgruppe 1) Hoved-/nøkkeltall 2)	Enhet	1975	1976	1977	1978	1979
<b>61234 Skipsutstyr og fiskeredskaper</b>						
1. Tallet på foretak .....		10	11	12	12	12
2. Driftsresultat .....	Mill.kr	15,2	23,7	34,3	36,3	47,0
3. Resultat av finansinntekter og finanskostnader	"	-4,8	-8,7	-16,1	-21,4	-21,3
4. Resultat av ekstraordinære inntekter og kostnader .....	"	-1,3	0,5	1,5	1,9	7,6
5. Resultat før årsoppgjørdisposisjoner .....	"	9,1	15,4	19,7	16,9	33,3
6. Årsoverskudd/-underskudd .....	"	2,9	4,8	9,4	7,7	17,1
7. Omløpsmidler .....	"	217,7	287,4	378,8	360,7	365,3
8. Anleggsmidler .....	"	47,7	54,1	134,7	166,7	159,0
9. Kortsiktig gjeld .....	"	146,9	207,7	240,3	247,4	236,2
10. Langsiktig gjeld .....	"	66,3	76,7	150,7	146,6	115,9
11. Egenkapital 3) .....	"	49,1	52,8	103,5	113,0	148,8
12. Totalkapital .....	"	265,4	341,5	513,6	527,4	524,2
13. Netto resultatgrad .....	Pst.	1,1	1,7	1,6	1,2	2,8
14. Egenkapitalrentabilitet .....	"	12,0	21,2	13,6	9,1	19,6
15. Totalrentabilitet før skatt .....	"	6,4	8,4	8,1	8,2	11,1
16. Resultatgrad .....	"	3,1	4,2	4,7	5,0	6,4
17. Likviditetsgrad 1 .....	"	1,48	1,38	1,58	1,46	1,55
18. Gjeldsrentegrad .....	"	0,55	0,52	0,59	0,71	0,50
19. Arbeidskapitalens andel av totalkap. ....	Pst.	26,7	23,3	27,0	21,5	24,6
20. Egenkapitalandel 3) pr. 31/12 .....	"	18,5	15,5	20,1	21,4	28,4
21. Bruttofortjeneste/salgsinntekter .....	"	25,3	27,5	28,2	31,8	33,8
<b>61235 Maskiner og utstyr for kontor og butikk</b>						
1. Tallet på foretak .....		19	20	19	20	19
2. Driftsresultat .....	Mill.kr	19,5	15,3	30,1	22,5	35,5
3. Resultat av finansinntekter og finanskostnader	"	-1,0	-1,8	-11,0	-21,9	-19,4
4. Resultat av ekstraordinære inntekter og kostnader .....	"	-4,3	-4,2	1,9	-2,8	-3,0
5. Resultat før årsoppgjørdisposisjoner .....	"	14,1	9,3	21,0	-2,1	13,0
6. Årsoverskudd/-underskudd .....	"	2,3	-0,6	8,2	-8,9	-10,1
7. Omløpsmidler .....	"	306,8	366,0	383,6	468,8	480,1
8. Anleggsmidler .....	"	84,2	108,1	132,9	154,8	194,0
9. Kortsiktig gjeld .....	"	240,2	274,6	309,1	389,4	409,7
10. Langsiktig gjeld .....	"	64,7	92,3	60,2	80,9	112,4
11. Egenkapital 3) .....	"	84,8	104,4	131,8	138,3	131,5
12. Totalkapital .....	"	391,0	474,1	516,5	623,6	674,1
13. Netto resultatgrad .....	Pst.	0,9	0,7	1,8	-0,8	0,4
14. Egenkapitalrentabilitet .....	"	6,8	4,4	11,5	-5,1	3,1
15. Totalrentabilitet før skatt .....	"	5,7	4,6	6,7	2,6	5,8
16. Resultatgrad .....	"	3,8	3,0	4,2	1,7	3,8
17. Likviditetsgrad 1 .....	"	1,28	1,33	1,24	1,20	1,17
18. Gjeldsrentegrad .....	"	0,60	0,71	0,45	1,69	0,86
19. Arbeidskapitalens andel av totalkap. ....	Pst.	17,0	19,3	14,4	12,7	10,4
20. Egenkapitalandel 3) pr. 31/12 .....	"	21,7	22,0	25,5	22,2	19,5
21. Bruttofortjeneste/salgsinntekter .....	"	49,0	49,9	54,6	54,9	55,5

1) Se note 1, side 22. 2) Se note 2, side 22. 3) Se note 4, side 22.

1) See note 1, page 22. 2) See note 2, page 22. 3) See note 4, page 22.



Tabell 2 (forts.). Hoved- og nøkkeltall for hver bransje. 1975 - 1979. Alle foretak Principal  
 measures/ratios for each industry group. 1975 - 1979. All enterprises

Næringsgruppe 1) Hoved-/nøkkeltall 2)	Enhet	1975	1976	1977	1978	1979
<u>61231, 61232, 61233, 61239 Maskiner og utstyr ellers</u>						
1. Tallet på foretak .....		46	56	61	63	61
2. Driftsresultat .....	Mill.kr	152,7	196,3	216,8	167,1	176,5
3. Resultat av finansinntekter og finanskostnader .....	"	-34,7	-40,1	-77,7	-111,3	-87,2
4. Resultat av ekstraordinære inntekter og kostnader .....	"	4,4	-2,4	7,2	40,5	17,2
5. Resultat før årsoppgjørdisposisjoner .....	"	122,4	153,9	146,3	96,3	106,6
6. Årsoverskudd/-underskudd .....	"	37,4	61,3	38,1	17,2	23,6
7. Omløpsmidler .....	"	2 212,2	2 726,8	3 169,7	3 313,3	3 454,8
8. Anleggsmidler .....	"	315,9	519,2	726,5	810,7	856,9
9. Kortsiktig gjeld .....	"	1 740,3	2 242,3	2 614,8	2 742,9	2 758,8
10. Langsiktig gjeld .....	"	425,2	519,9	489,3	595,4	694,0
11. Egenkapital 3) .....	"	349,5	465,7	643,8	641,8	709,1
12. Totalkapital .....	"	2 528,1	3 246,0	3 896,2	4 124,0	4 311,7
13. Netto resultatgrad .....	Pst.	2,0	2,0	1,6	0,9	0,9
14. Egenkapitalrentabilitet .....	"	24,1	23,8	16,4	8,9	8,7
15. Totalrentabilitet før skatt .....	"	9,1	8,7	7,5	7,0	7,6
16. Resultatgrad .....	"	5,4	5,2	4,5	4,4	4,8
17. Likviditetsgrad 1 .....	"	1,27	1,22	1,21	1,21	1,25
18. Gjeldsrentegrad .....	"	0,54	0,52	0,56	0,77	0,78
19. Arbeidskapitalens andel av totalkap. ....	Pst.	18,7	14,9	14,2	13,8	16,1
20. Egenkapitalandel 3) pr. 31/12 .....	"	13,8	14,3	16,5	15,6	16,4
21. Bruttofortjeneste/salgsinntekter .....	"	27,7	28,4	29,5	30,3	30,9
<u>6131 Motorkjøretøyer</u>						
1. Tallet på foretak .....		17	23	28	29	28
2. Driftsresultat .....	Mill.kr	149,3	167,2	188,7	-49,7	201,2
3. Resultat av finansinntekter og finanskostnader .....	"	14,2	4,9	-41,6	-27,5	-8,4
4. Resultat av ekstraordinære inntekter og kostnader .....	"	2,4	1,2	38,5	-30,6	84,8
5. Resultat før årsoppgjørdisposisjoner .....	"	165,8	173,3	185,6	-107,7	277,6
6. Årsoverskudd/-underskudd .....	"	60,1	57,3	49,0	-116,9	121,5
7. Omløpsmidler .....	"	1 685,3	2 159,9	3 128,3	2 470,6	2 662,8
8. Anleggsmidler .....	"	218,0	261,0	515,3	723,3	752,6
9. Kortsiktig gjeld .....	"	1 430,6	1 885,7	2 649,3	2 140,1	2 135,3
10. Langsiktig gjeld .....	"	158,3	195,9	208,4	355,7	432,3
11. Egenkapital 3) .....	"	277,9	303,8	568,6	479,5	612,7
12. Totalkapital .....	"	1 903,3	2 420,9	3 643,7	3 193,9	3 415,4
13. Netto resultatgrad .....	Pst.	2,8	1,8	1,6	-2,4	3,1
14. Egenkapitalrentabilitet .....	"	44,1	39,3	26,0	-26,7	41,6
15. Totalrentabilitet før skatt .....	"	11,2	10,1	8,6	-	11,2
16. Resultatgrad .....	"	4,8	3,5	3,3	-	5,1
17. Likviditetsgrad 1 .....	"	1,18	1,15	1,18	1,15	1,25
18. Gjeldsrentegrad .....	"	0,22	0,28	0,41	.	0,29
19. Arbeidskapitalens andel av totalkap. ....	Pst.	13,4	11,3	13,1	10,3	15,4
20. Egenkapitalandel 3) pr. 31/12 .....	"	14,6	12,5	15,6	15,0	17,9
21. Bruttofortjeneste/salgsinntekter .....	"	13,2	11,9	12,5	12,9	13,4

 1) Se note 1, side 22. 2) Se note 2, side 22. 3) Se note 4, side 22.  
 1) See note 1, page 22. 2) See note 2, page 22. 3) See note 4, page 22.

Tabell 2 (forts.). Hoved- og nøkkeltall for hver bransje. 1975 - 1979. Alle foretak Principal  
measures/ratios for each industry group. 1975 - 1979. All enterprises

Næringsgruppe 1) Hoved-/nøkkeltall 2)	Enhet	1975	1976	1977	1978	1979
<b>6132 Brensel og drivstoff</b>						
1. Tallet på foretak .....		10	9	8	7	7
2. Driftsresultat .....	Mill.kr	-17,7	-77,8	91,1	108,1	117,9
3. Resultat av finansinntekter og finanskostnader .....	"	-55,9	-37,0	-49,3	-76,8	-163,7
4. Resultat av ekstraordinære inntekter og kostnader .....	"	16,7	30,7	-7,5	15,2	1,9
5. Resultat før årsoppgjørdisposisjoner .....	"	-56,9	-84,2	34,3	46,5	-44,0
6. Årsoverskudd/-underskudd .....	"	-116,8	-121,9	-1,6	-14,9	-170,2
7. Omløpsmidler .....	"	2 710,5	2 884,4	3 170,8	3 062,7	4 520,2
8. Anleggsmidler .....	"	1 652,2	2 257,7	3 131,3	4 363,2	5 188,1
9. Kortsiktig gjeld .....	"	1 758,2	1 932,5	2 652,2	2 434,6	4 020,2
10. Langsiktig gjeld .....	"	1 776,3	2 531,6	2 909,3	4 083,7	4 841,1
11. Egenkapital 3) .....	"	787,6	648,8	677,4	836,5	757,8
12. Totalkapital .....	"	4 362,7	5 142,1	6 302,1	7 425,9	9 708,3
13. Netto resultatgrad .....	Pst.	-1,0	-1,1	0,2	0,3	-0,5
14. Egenkapitalrentabilitet .....	"	-9,5	-13,2	3,3	3,7	-8,6
15. Totalrentabilitet før skatt .....	"	1,0	1,3	3,5	3,3	2,6
16. Resultatgrad .....	"	0,5	0,7	2,0	2,2	1,7
17. Likviditetsgrad 1 .....	"	1,54	1,49	1,20	1,26	1,12
18. Gjeldsrentegrad .....	"	5,63	2,97	0,88	0,87	1,34
19. Arbeidskapitalens andel av totalkap. ....	Pst.	21,8	18,5	8,2	8,5	5,1
20. Egenkapitalandel 3) pr. 31/12 .....	"	18,1	12,6	10,7	11,3	7,8
21. Bruttofortjeneste/salgsinntekter .....	"	32,3	28,3	32,5	36,2	33,3

1) Se note 1, side 22. 2) Se note 2, side 22. 3) Se note 4, side 22.

1) See note 1, page 22. 2) See note 2, page 22. 3) See note 4, page 22.

Tabell 3. Nøkkeltall for hver bransje, 1975 - 1979. Identiske foretak Ratios for each industry group, 1975 - 1979. Identical enterprises

Nøkkeltall 1) Bransje 2) Ratio 1) Industry group 2)	Tallet på foretak Number of enterprises	1975	1976	1977	1978	1979
		Prosent	Per cent			
<b>NETTO RESULTATGRAD NET PROFIT MARGIN</b>						
611-613 Engroshandel 3) .....	204	1,0	1,1	1,5	0,5	0,8
6111 Nærings- og nytelsesmidler 4).....	37	0,4	0,9	1,2	0,8	1,2
61111 Kolonialvarer .....	16	0,7	1,0	1,9	1,0	1,7
61115 Fisk og fiskevarer .....	9	-0,5	1,0	0,9	0,5	0,6
61112, 61113, 61114, 61116, 61119 Nærings- og nytelsesmidler ellers 4).....	12	0,6	0,8	0,6	0,9	1,0
6112 Beklednings- og tekstilvarer .....	5	2,1	2,4	1,3	1,5	1,9
6113 Møbler og innbo .....	4	3,0	2,7	2,9	1,4	2,7
6119 Konsumvarer ellers .....	11	2,7	2,3	3,3	3,3	1,2
6121 Råvarer 5) .....	26	1,8	1,7	1,2	1,6	1,9
61211 Fôr, gjødning og såvarer .....	6	1,8	2,1	1,4	1,3	1,1
61213 Jern og stål .....	7	0,8	-	-1,8	0,3	0,6
61214 Papir .....	7	5,4	3,4	4,1	2,9	4,3
61212, 61219 Råvarer ellers .....	6	0,9	2,2	3,3	3,9	4,5
6122 Jernvarer og bygningsartikler .....	35	0,9	1,1	1,0	-0,3	0,6
61221 Jernvarer .....	9	0,4	1,2	0,8	-2,3	-1,1
61223 Rør- og sanitærartikler .....	8	1,7	1,8	1,7	0,2	2,0
61222, 61224, 61229 Byggevarer ellers .....	18	0,7	0,6	0,6	0,4	0,5
6123 Maskiner og utstyr .....	64	2,0	2,0	1,9	0,9	1,0
61234 Skipsutstyr og fiskeredskaper .....	9	0,5	1,7	1,7	1,1	2,9
61235 Maskiner og utstyr for kontor og butikk .....	14	0,9	0,7	2,1	-0,9	0,2
61231, 61232, 61233, 61239 Maskiner og utstyr ellers ..	41	2,3	2,3	1,9	1,1	0,9
6131 Motorkjøretøyer .....	16	2,5	2,0	1,6	-2,9	2,8
6132 Brensel og drivstoff .....	6	-0,8	-0,8	1,3	0,8	-1,7
<b>EGENKAPITALRENTABILITET RETURN ON EQUITY</b>						
611-613 Engroshandel 3) .....		14,0	17,3	19,4	6,1	10,9
6111 Nærings- og nytelsesmidler 4) .....		9,5	22,1	24,1	15,0	20,7
61111 Kolonialvarer .....		13,9	19,7	28,4	14,1	23,0
61115 Fisk og fiskevarer .....		-10,3	23,4	20,4	12,0	13,2
61112, 61113, 61114, 61116, 61119 Nærings- og nytelsesmidler ellers 4) .....		18,1	26,2	16,8	19,3	21,4
6112 Beklednings- og tekstilvarer .....		20,6	25,2	7,9	9,3	12,7
6113 Møbler og innbo .....		24,4	24,4	21,0	10,2	20,2
6119 Konsumvarer ellers .....		24,1	21,1	26,7	25,9	9,3
6121 Råvarer 5) .....		25,8	25,8	15,3	20,6	24,9
61211 Fôr, gjødning og såvarer .....		27,8	34,4	20,7	19,5	16,5
61213 Jern og stål .....		21,3	0,6	-27,3	4,6	10,1
61214 Papir .....		44,6	25,8	29,4	22,0	31,4
61212, 61219 Råvarer ellers .....		9,5	23,8	29,2	33,5	47,9
6122 Jernvarer og bygningsartikler .....		27,3	30,0	16,7	-6,0	11,7
61221 Jernvarer .....		19,9	55,3	16,3	-82,8	-76,0
61223 Rør- og sanitærartikler .....		26,7	25,6	15,9	2,3	19,3
61222, 61224, 61229 Byggevarer ellers .....		31,0	27,5	18,4	12,4	15,6
6123 Maskiner og utstyr .....		20,7	21,6	16,8	7,7	8,9
61234 Skipsutstyr og fiskeredskaper .....		5,6	20,7	14,9	8,4	20,7
61235 Maskiner og utstyr for kontor og butikk .....		8,1	6,4	17,2	-7,5	1,6
61231, 61232, 61233, 61239 Maskiner og utstyr ellers ..		24,8	24,1	17,0	9,9	7,7
6131 Motorkjøretøyer .....		40,6	41,2	25,2	-36,9	44,7
6132 Brensel og drivstoff .....		-6,7	-8,6	14,8	8,1	-20,5

1) Definisjon av nøkkeltall, se vedlegg 4. 2) Engelsk oversettelse, se vedlegg 6. 3) Ekskl. Statens Kornforretning og Statoil A/S. 4) Ekskl. Statens Kornforretning. 5) Ekskl. Statoil A/S.

1) Definition of ratios, see annex 5. 2) English translation of industry groups, see annex 6. 3) Excl. State Grain Corporation and Statoil A/S. 4) Excl. State Grain Corporation. 5) Excl. Statoil A/S.

Tabell 3 (forts.). Nøkkeltall for hver bransje. 1975 - 1979. Identiske foretak Ratios for  
 each industry group. 1975 - 1979. Identical enterprises

Nøkkeltall 1) Bransje 2)	1975	1976	1977	1978	1979
	Prosent				
TOTALRENTABILITET FØR SKATT RETURN ON CAPITAL (BEFORE TAXES)					
611-613 Engroshandel 3) .....	6,7	7,1	7,4	5,6	6,5
6111 Nærings- og nytelsesmidler 4) .....	5,2	7,0	7,8	7,4	8,6
61111 Kolonialvarer .....	6,7	7,9	9,6	8,1	10,0
61115 Fisk og fiskevarer .....	1,1	7,4	6,6	6,4	6,6
61112, 61113, 61114, 61116, 61119 Nærings- og nytel- sesmidler ellers 4) .....	4,9	5,5	5,4	6,7	7,6
6112 Beklednings- og tekstilvarer .....	7,9	8,7	6,8	7,3	9,0
6113 Møbler og innbo .....	13,4	12,6	10,6	6,8	8,5
6119 Konsumvarer ellers .....	9,7	10,1	10,9	10,5	6,4
6121 Råvarer 5) .....	9,5	9,2	8,1	10,1	11,1
61211 Fôr, gjødning og såvarer .....	9,7	10,7	9,6	11,3	10,7
61213 Jern og stål .....	6,5	4,5	0,7	5,2	6,3
61214 Papir .....	24,2	14,5	16,5	14,3	19,1
61212, 61219 Råvarer ellers .....	6,1	8,6	10,0	11,0	13,2
6122 Jernvarer og bygningsartikler .....	7,2	7,9	7,2	6,2	8,1
61221 Jernvarer .....	6,3	8,4	7,5	3,3	5,9
61223 Rør- og sanitærartikler .....	7,8	8,7	7,8	6,0	9,8
61222, 61224, 61229 Byggevarer ellers .....	7,2	6,9	6,6	8,2	8,1
6123 Maskiner og utstyr .....	9,0	8,7	8,0	6,7	7,5
61234 Skipsutstyr og fiskeredskaper .....	5,1	8,5	8,9	8,3	11,6
61235 Maskiner og utstyr for kontor og butikk .....	5,6	4,8	7,6	2,0	5,2
61231, 61232, 61233, 61239 Maskiner og utstyr ellers .	10,0	9,2	8,0	7,2	7,3
6131 Motorkjøretøyer .....	11,3	10,6	8,6	-1,0	11,8
6132 Brensel og drivstoff .....	1,3	1,6	5,0	3,5	0,7
RESULTATGRAD PROFIT MARGIN					
611-613 Engroshandel 3) .....	3,0	3,1	3,4	2,8	3,3
6111 Nærings- og nytelsesmidler 4) .....	1,8	2,4	2,7	2,7	3,1
61111 Kolonialvarer .....	2,6	3,2	3,9	3,4	4,2
61115 Fisk og fiskevarer .....	0,3	1,7	1,5	1,7	1,8
61112, 61113, 61114, 61116, 61119 Nærings- og nytel- sesmidler ellers 4) .....	1,6	1,8	1,9	2,3	2,5
6112 Beklednings- og tekstilvarer .....	5,1	5,8	4,5	5,1	5,7
6113 Møbler og innbo .....	5,4	4,6	4,4	3,0	3,9
6119 Konsumvarer ellers .....	4,3	4,3	4,7	5,1	3,3
6121 Råvarer 5) .....	4,3	4,1	3,9	4,9	5,1
61211 Fôr, gjødning og såvarer .....	4,1	4,5	4,1	4,9	4,6
61213 Jern og stål .....	2,6	1,8	0,4	2,6	3,1
61214 Papir .....	9,6	6,3	7,2	5,9	7,7
61212, 61219 Råvarer ellers .....	3,8	5,1	6,4	7,6	7,3
6122 Jernvarer og bygningsartikler .....	3,0	3,3	3,2	2,8	3,6
61221 Jernvarer .....	3,2	4,2	4,0	1,6	3,1
61223 Rør- og sanitærartikler .....	3,7	4,2	4,2	3,3	5,3
61222, 61224, 61229 Byggevarer ellers .....	2,4	2,3	2,2	3,0	2,9
6123 Maskiner og utstyr .....	5,2	5,1	4,7	4,2	4,7
61234 Skipsutstyr og fiskeredskaper .....	2,6	4,1	4,7	4,9	6,5
61235 Maskiner og utstyr for kontor og butikk .....	3,5	3,0	4,5	1,2	3,2
61231, 61232, 61233, 61239 Maskiner og utstyr ellers .	5,7	5,4	4,7	4,6	4,7
6131 Motorkjøretøyer .....	4,5	3,8	3,3	-0,6	4,8
6132 Brensel og drivstoff .....	0,8	0,9	3,0	2,5	0,5

1) Se note 1, side 34. 2) Se note 2, side 34. 3) Se note 3, side 34. 4) Se note 4, side 34. 5) Se note 5, side 34.

1) See note 1, page 34. 2) See note 2, page 34. 3) See note 3, page 34. 4) See note 4, page 34.

5) See note 5, page 34.

Tabell 3 (forts.). Nøkkeltall for hver bransje. 1975 - 1979. Identiske foretak Ratios for each industry group. 1975 - 1979. Identical enterprises

Nøkkeltall 1) Bransje 2)	1975	1976	1977	1978	1979
<b>LIKVIDITETSGRAD 1 BANKERS RATIO</b>					
611-613 Engroshandel 3) .....	1,30	1,29	1,27	1,22	1,24
6111 Nærings- og nytelsesmidler 4) .....	1,30	1,27	1,25	1,21	1,29
61111 Kolonialvarer .....	1,14	1,10	1,15	1,14	1,17
61115 Fisk og fiskevarer .....	1,17	1,23	1,33	1,21	1,33
61112, 61113, 61114, 61116, 61119 Nærings- og nytel- sesmidler ellers 4) .....	1,72	1,64	1,40	1,36	1,46
6112 Beklednings- og tekstilvarer .....	1,32	1,42	1,58	1,52	1,71
6113 Møbler og innbo .....	1,41	1,37	1,55	1,62	1,55
6119 Konsumvarer ellers .....	1,45	1,46	1,53	1,37	1,52
6121 Råvarer 5) .....	1,12	1,18	1,24	1,20	1,23
61211 Fôr, gjødning og såvarer .....	1,07	1,13	1,13	1,04	1,07
61213 Jern og stål .....	1,07	0,98	1,17	1,22	1,18
61214 Papir .....	1,15	1,09	1,38	1,31	1,39
61212, 61219 Råvarer ellers .....	1,29	1,73	1,57	1,67	1,73
6122 Jernvarer og bygningsartikler .....	1,09	1,15	1,27	1,14	1,18
61221 Jernvarer .....	0,95	1,01	1,19	1,02	0,95
61223 Rør- og sanitærartikler .....	1,18	1,17	1,37	1,37	1,33
61222, 61224, 61229 Byggevarer ellers .....	1,12	1,24	1,24	1,08	1,23
6123 Maskiner og utstyr .....	1,27	1,25	1,24	1,24	1,30
61234 Skipsutstyr og fiskeredskaper .....	1,53	1,45	1,61	1,51	1,65
61235 Maskiner og utstyr for kontor og butikk .....	1,25	1,24	1,28	1,20	1,20
61231, 61232, 61233, 61239 Maskiner og utstyr ellers .	1,25	1,23	1,21	1,22	1,28
6131 Motorkjøretøyer .....	1,20	1,17	1,19	1,11	1,22
6132 Brensel og drivstoff .....	1,75	1,72	1,37	1,32	1,13
<b>GJELDSRENTEGRAD INTEREST MARGIN</b>					
611-613 Engroshandel 3) .....	0,57	0,56	0,50	0,80	0,71
6111 Nærings- og nytelsesmidler 4) .....	0,75	0,57	0,50	0,65	0,57
61111 Kolonialvarer .....	0,72	0,65	0,49	0,69	0,58
61115 Fisk og fiskevarer .....	4,44	0,38	0,39	0,68	0,63
61112, 61113, 61114, 61116, 61119 Nærings- og nytel- sesmidler ellers 4) .....	0,59	0,51	0,59	0,56	0,54
6112 Beklednings- og tekstilvarer .....	0,50	0,54	0,65	0,65	0,61
6113 Møbler og innbo .....	0,12	0,10	0,14	0,33	0,23
6119 Konsumvarer ellers .....	0,27	0,28	0,21	0,28	0,58
6121 Råvarer 5) .....	0,51	0,53	0,65	0,64	0,58
61211 Fôr, gjødning og såvarer .....	0,54	0,51	0,65	0,72	0,75
61213 Jern og stål .....	0,69	0,99	7,76	0,90	0,80
61214 Papir .....	0,11	0,24	0,23	0,31	0,18
61212, 61219 Råvarer ellers .....	0,70	0,49	0,43	0,44	0,34
6122 Jernvarer og bygningsartikler .....	0,64	0,61	0,64	1,13	0,83
61221 Jernvarer .....	0,88	0,69	0,79	2,50	1,36
61223 Rør- og sanitærartikler .....	0,43	0,45	0,46	0,90	0,55
61222, 61224, 61229 Byggevarer ellers .....	0,67	0,69	0,68	0,86	0,82
6123 Maskiner og utstyr .....	0,50	0,48	0,51	0,75	0,73
61234 Skipsutstyr og fiskeredskaper .....	0,75	0,50	0,56	0,74	0,49
61235 Maskiner og utstyr for kontor og butikk .....	0,60	0,69	0,41	2,41	0,92
61231, 61232, 61233, 61239 Maskiner og utstyr ellers .	0,47	0,46	0,52	0,71	0,72
6131 Motorkjøretøyer .....	0,27	0,27	0,38	.	0,32
6132 Brensel og drivstoff .....	3,24	2,10	0,54	0,63	7,40

1) Se note 1, side 34. 2) Se note 2, side 34. 3) Se note 3, side 34. 4) Se note 4, side 34. 5) Se note 5, side 34.

1) See note 1, page 34. 2) See note 2, page 34. 3) See note 3, page 34. 4) See note 4, page 34. 5) See note 5, page 34.

Tabell 3 (forts.). Nøkkeltall for hver bransje. 1975 - 1979. Identiske foretak Ratios for each industry group. 1975 - 1979. Identical enterprises

Nøkkeltall 1) Bransje 2)	1975	1976	1977	1978	1979
	Prosent				
ARBEIDSKAPITALENS ANDEL AV TOTALKAPITALEN WORKING CAPITAL IN PER CENT OF TOTAL CAPITAL					
611-613 Engroshandel 3) .....	17,8	16,8	15,0	12,0	12,8
6111 Nærings- og nytelsesmidler 4) .....	18,2	16,6	15,1	13,3	16,7
61111 Kolonialvarer .....	9,5	6,8	9,7	8,7	10,7
61115 Fisk og fiskevarer .....	11,9	15,2	20,5	13,8	17,8
61112, 61113, 61114, 61116, 61119 Nærings- og nytel- sesmidler ellers 4) .....	34,3	32,1	20,8	20,9	25,5
6112 Beklednings- og tekstilvarer .....	18,4	23,2	26,3	25,4	30,4
6113 Møbler og innbo .....	25,6	23,6	29,1	30,9	29,8
6119 Konsumvarer ellers .....	24,4	25,8	26,0	19,1	24,1
6121 Råvarer 5) .....	8,1	10,9	13,6	12,0	13,2
61211 Fôr, gjødning og såvarer .....	4,7	8,4	8,4	2,6	4,3
61213 Jern og stål .....	4,9	-1,2	10,8	13,5	11,4
61214 Papir .....	8,9	5,1	18,2	15,6	19,3
61212, 61219 Råvarer ellers .....	17,2	32,7	26,0	29,8	33,4
6122 Jernvarer og bygningsartikler .....	6,6	11,0	16,3	9,3	11,2
61221 Jernvarer .....	-4,0	0,7	11,9	1,5	-3,6
61223 Rør- og sanitærartikler .....	12,2	12,4	20,4	20,6	18,8
61222, 61224, 61229 Byggevarer ellers .....	9,3	16,3	15,7	5,5	14,2
6123 Maskiner og utstyr .....	18,1	16,6	15,6	15,2	17,9
61234 Skipsutstyr og fiskeredskaper .....	28,4	25,4	29,6	24,7	29,3
61235 Maskiner og utstyr for kontor og butikk .....	16,1	15,6	17,3	13,2	12,5
61231, 61232, 61233, 61239 Maskiner og utstyr ellers .	17,3	15,8	13,7	14,2	17,2
6131 Motorkjøretøyer .....	15,0	12,9	13,7	7,8	14,2
6132 Brensel og drivstoff .....	26,2	22,5	12,7	9,0	5,1
EGENKAPITALANDEL 6) PR. 31/12 EQUITY 6) IN PER CENT OF TOTAL CAPITAL AT 31/12					
611-613 Engroshandel 3) .....	15,8	14,4	16,4	16,0	14,9
6111 Nærings- og nytelsesmidler 4) .....	12,2	12,8	15,3	16,0	17,4
61111 Kolonialvarer .....	12,8	13,4	17,0	16,8	18,5
61115 Fisk og fiskevarer .....	16,3	18,6	17,6	16,1	19,2
61112, 61113, 61114, 61116, 61119 Nærings- og nytel- sesmidler ellers 4) .....	9,5	9,3	11,3	14,6	14,8
6112 Beklednings- og tekstilvarer .....	14,7	13,9	23,9	23,1	23,5
6113 Møbler og innbo .....	30,2	30,6	31,2	32,3	25,8
6119 Konsumvarer ellers .....	25,3	25,3	27,7	25,8	26,4
6121 Råvarer 5) .....	15,6	14,6	16,3	16,6	16,9
61211 Fôr, gjødning og såvarer .....	15,0	14,0	15,5	15,6	15,4
61213 Jern og stål .....	9,2	7,7	10,9	11,1	11,7
61214 Papir .....	31,2	30,5	31,5	33,3	34,7
61212, 61219 Råvarer ellers .....	15,7	15,6	16,8	16,8	17,0
6122 Jernvarer og bygningsartikler .....	8,7	8,6	12,8	10,4	10,8
61221 Jernvarer .....	3,5	4,8	9,1	2,9	2,4
61223 Rør- og sanitærartikler .....	14,8	14,2	19,6	19,4	18,7
61222, 61224, 61229 Byggevarer ellers .....	7,2	6,4	9,4	8,5	9,3
6123 Maskiner og utstyr .....	16,5	16,0	18,9	18,1	19,2
61234 Skipsutstyr og fiskeredskaper .....	18,0	16,8	22,3	20,8	28,8
61235 Maskiner og utstyr for kontor og butikk .....	19,2	16,8	21,5	19,5	16,1
61231, 61232, 61233, 61239 Maskiner og utstyr ellers .	16,0	15,8	18,2	17,6	18,4
6131 Motorkjøretøyer .....	14,7	12,9	16,4	13,8	16,8
6132 Brensel og drivstoff .....	19,6	15,1	13,9	14,8	8,9

1) Se note 1, side 34. 2) Se note 2, side 34. 3) Se note 3, side 34. 4) Se note 4, side 34. 5) Se note 5, side 34. 6) Inkl. 50 prosent av betinget skattefrie avsetninger og reserver. Se også tekstdel, side 10.

1) See note 1, page 34. 2) See note 2, page 34. 3) See note 3, page 34. 4) See note 4, page 34. 5) See note 5, page 34. 6) Incl. 50 per cent of conditional tax-free allocations and reserves. See text also, page 17.

Tabell 3 (forts.). Nøkkeltall for hver bransje. 1975 - 1979. Identiske foretak Ratios for  
 each industry group. 1975 - 1979. Identical enterprises

Nøkkeltall 1) Bransje 2)	1975	1976	1977	1978	1979
	Prosent				
BRUTTOFORTJENESTE I PROSENT AV OMSETNINGEN PROFIT IN PER CENT OF SALES					
611-613 Engroshandel 3) .....	20,1	19,0	20,2	21,9	21,4
6111 Nærings- og nytelsesmidler 4) .....	10,0	10,5	11,3	12,2	11,9
61111 Kolonialvarer .....	11,0	11,8	13,8	13,8	14,0
61115 Fisk og fiskevarer .....	6,9	7,4	6,0	8,0	7,8
61112, 61113, 61114, 61116, 61119 Nærings- og nytel- sesmidler ellers 4) .....	10,5	10,9	11,8	13,1	12,1
6112 Beklednings- og tekstilvarer .....	27,4	28,5	27,7	28,1	28,5
6113 Møbler og innbo .....	34,6	35,9	35,4	32,1	33,0
6119 Konsumvarer ellers .....	24,6	24,8	27,3	25,7	24,6
6121 Råvarer 5) .....	16,3	16,2	17,2	17,9	17,3
61211 Fôr, gjødning og såvarer .....	14,7	14,9	14,6	15,5	14,6
61213 Jern og stål .....	14,2	13,6	15,9	17,5	16,8
61214 Papir .....	29,1	27,9	29,7	29,2	30,3
61212, 61219 Råvarer ellers .....	15,0	16,0	18,5	18,0	16,6
6122 Jernvarer og bygningsartikler .....	15,1	15,8	18,6	19,0	18,4
61221 Jernvarer .....	19,4	21,8	21,3	20,0	21,1
61223 Rør- og sanitærartikler .....	18,0	18,7	20,5	20,0	20,0
61222, 61224, 61229 Byggevarer ellers .....	11,5	11,5	16,5	17,9	16,1
6123 Maskiner og utstyr .....	30,7	31,2	32,3	33,8	34,5
61234 Skipsutstyr og fiskeredskaper .....	23,9	25,5	28,1	30,3	31,3
61235 Maskiner og utstyr for kontor og butikk .....	49,8	50,8	52,3	53,4	54,4
61231, 61232, 61233, 61239 Maskiner og utstyr ellers .	29,1	29,4	30,2	31,5	32,0
6131 Motorkjøretøyer .....	13,8	11,8	11,3	11,8	12,2
6132 Brensel og drivstoff .....	34,9	29,8	33,0	36,7	33,5

1) Se note 1, side 34. 2) Se note 2, side 34. 3) Se note 3, side 34. 4) Se note 4, side 34. 5) Se note 5, side 34.

1) See note 1, page 34. 2) See note 2, page 34. 3) See note 3, page 34. 4) See note 4, page 34. 5) See note 5, page 34.

Tabell 4. Årsregnskap 1). 1979. Alle foretak 2) Year's account 1). 1979. All enterprises 2)

RESULTATREGNSKAP PROFIT AND LOSS ACCOUNT		Mill.kr Million kroner	Mill.kr
1. SUM DRIFTSINNTEKTER .....	64 956,9	7. SUM EKSTRAORDINÆRE INNTEKTER .....	499,1
Salgsinntekter av varer og tjenester .....	66 233,4	Vinning ved avgang av anleggsmidler (salg, erstatning, ekspropriasjon mv.)	95,3
-Spes.off.avgifter for produserte/solgte varer (ikke mva.) .....	3 160,1	Offentlig tilskudd som ikke er knyttet til produksjon/salg .....	41,0
Spes. off.tilskudd for produserte/solgte varer .....	864,3	Andre ekstraordinære inntekter .....	362,8
Aktiverte egne investeringsarbeider .....	1,7	8. SUM EKSTRAORDINÆRE KOSTNADER .....	271,4
Leieinntekter, fast eiendom .....	149,5	Tap ved avgang av anleggsmidler (salg, erstatning, ekspropriasjon mv.) .....	10,7
Provisjonsinntekter .....	147,7	Nedskrivning på anleggsmidler .....	134,3
Andre driftsinntekter .....	720,4	Gaver .....	5,6
2. SUM DRIFTSKOSTNADER .....	63 701,9	Andre ekstraordinære kostnader .....	120,8
Forbruk av innkjøpte råvarer, innkjøpte halvfabrikata og handelsvarer .....	52 016,4	9. RESULTAT AV EKSTRAORDINÆRE INNTEKTER OG KOSTNADER (7-8) .....	227,7
Lønninger, ferielønn, honorarer mv. ....	3 959,5	10. RESULTAT FØR ÅRSOPPGJØRSDISPOSISJONER (3+6+9) .....	704,2
Honorarer mv. utenfor tjenesteforhold .....	102,3	<u>Årsoppgjørdisposisjoner</u>	
Arbeidsgiveravgift til folketrygden .....	649,6	Oppskrivninger og tilbakeføringer:	
Pensjonskostnader og andre indirekte personalkostnader .....	286,5	Oppskrivning av anleggsmidler .....	34,0
Frakt og spedisjon vedr. salget .	867,1	Oppskrivningsfond .....	1,5
Husleie, tomteleie, lys og varme	575,5	Investerings-, markedsbearb.- og miljøvernfond .....	7,2
Bilkostnader .....	238,1	Distriktsutbyggingsfond .....	59,4
Reise- og diettkostnader, bilgodtgjørelse .....	362,4	Utbyttereguleringsfond .....	0,8
Provisjonskostnader .....	260,6	Salgsgevinster .....	12,0
Representasjonskostnader .....	37,0	Åpningsavskrivning .....	17,1
Kontingenter .....	16,4	Andre bet. skattefrie avsetn. ....	0,4
Garanti- og servicekostnader ....	165,7	Avsetninger og av- og nedskrivninger:	
Patent- og lisenskostnader .....	10,8	Ekstraordinære skattemessig betinget av- og nedskrivninger .....	241,7
Andre driftskostnader .....	3 071,8	Oppskrivningsfond .....	31,5
Tap på fordringer .....	239,2	Oppskrivning benyttet til forhøyelse av aksjekapitalen .....	4,0
Tillegg/fradrag for beholdningsendringer av varer i arbeid og ferdig egentilvirkede varer .....	-411,9	Investerings-, markedsbearb.- og miljøvernfond .....	35,3
Ordinære avskrivninger .....	1 254,8	Distriktsutbyggingsfond .....	34,8
3. DRIFTSRESULTAT (1-2) .....	1 255,0	Utbyttereguleringsfond .....	3,7
4. SUM FINANSINNTEKTER .....	834,1	Salgsgevinster .....	7,6
Utdeling på aksjer og andeler i datterselskap .....	6,3	Åpningsavskrivning .....	22,9
Utdeling på andre aksjer og andeler .....	72,7	Andre bet. skattefrie avsetn. ....	0,3
Renteinntekter fra selskap i samme konsern .....	52,2	Økning nedskrivning varekontrakter ..	78,4
Andre renteinntekter .....	556,7	Økning lagerreserver .....	76,1
Agio .....	109,5	Skatt på formue og inntekt .....	234,8
Andre finansinntekter .....	36,7	11. RESULTAT AV ÅRSOPPGJØRSDISPOSISJONER ..	-638,5
5. SUM FINANSKOSTNADER .....	1 612,6	12. ÅRSOVERSKUDD/-UNDERSKUDD (10+11) .....	65,7
Renter til selskap i samme konsern .....	210,5	Overføringer/tilbakeføringer:	
Andre rentekostnader .....	1 282,7	Overført fra fri egenkapital/udekket tap .....	181,5
Disagio .....	68,1	Overført fra bundet egenkapital .....	19,6
Andre finanskostnader .....	51,3	Til disposisjon:	
6. RESULTAT AV FINANSINNTEKTER OG FINANSKOSTNADER (4-5) .....	-778,5	Avsatt til reservefond .....	71,9
		Forhøyelse av aksjekapital (med overskuddsmidler) .....	24,6
		Avsatt til utbytte .....	165,6
		Privatkonto .....	2,6
		Skatter i personlige og ansvarlige selskaper .....	2,2

1) Engelsk oversettelse, se vedlegg 3. 2) Inkl. Statens Kornforretning og Statoil A/S.  
 1) English translation, see annex 3. 2) Incl. State Grain Corporation and Statoil A/S.



Tabell 4 (forts.). Årsregnskap 1). 1979. Alle foretak 2). Year's account 1). 1979. All enterprises 2)

BALANSE PR. 31/12							
BALANCE SHEET AT 31/12		1978	1979	1978	1979		
		Mill.kr		Mill.kr			
EIENDELER		GJELD OG EGENKAPITAL					
1.	OMLØPSMIDLER .....	20 500,4	23 024,9	4.	KORTSIKTIG GJELD .....	17 274,7	19 519,2
	Kontanter .....	57,6	72,5		Leverandørgjeld .....	6 806,6	9 018,0
	Bankinnskudd og in- stående på postgiro ..	1 558,5	1 835,5		Vekselgjeld .....	934,0	856,2
	Aksjer og andeler ....	16,1	22,3		Kassekreditt .....	1 688,6	1 586,5
	Obligasjoner og andre verdipapirer .....	93,7	118,1		Byggelån .....	282,3	135,6
	Veksefordringer .....	268,8	191,5		Skyldig skattetrekk og folketrygdavgift .....	354,1	358,7
	Kundefordringer .....	7 726,6	8 853,4		Skyldig merverdi- og investeringsavgift ....	433,7	373,6
	Kortsiktige fordringer på konsernselskap ....	510,9	522,8		Andre skyldige offent- lige avgifter .....	848,1	854,9
	Andre kortsiktige fordringer .....	1 128,4	1 092,1		Påløpne, ikke forfalne lønninger, feriepenger, honorarer mv. ....	291,7	301,0
	Lager av råvarer og innkjøpte halvfabrikata	1 234,6	1 650,7		Påløpne, ikke forfalne gjeldsrenter .....	100,8	145,2
	Lager av råvarer under tilvirkning .....	481,5	609,0		Påløpne, ikke utliknede skatter .....	199,5	243,0
	Lager av ferdigvarer (egenproduserte og kjøpte) .....	6 895,8	7 595,1		Forskudd fra kunder ...	1 278,1	1 256,1
	Forskudd til leveran- dører .....	528,0	461,9		Garanti- og servicefor- pliktelser .....	295,0	323,9
2.	ANLEGGSMIDLER .....	16 937,8	20 360,4		Annen korts. gjeld, her- under korts. gjeld til konsernselskap .....	3 635,5	3 901,3
	Aksjer og andeler i datterselskaper .....	267,2	313,1		Avsatt til utbytte ....	126,8	165,1
	Andre aksjer og andeler	830,2	1 141,5	5.	LANGSIKTIG GJELD .....	12 548,6	15 740,3
	Obligasjoner og andre verdipapirer .....	159,9	170,8		Langsiktig gjeld til konsernselskap .....	3 710,8	4 302,0
	Langsiktige fordringer på konsernselskap ....	353,9	360,3		Ihendehaverobligasjons- lån .....	897,7	1 799,5
	Lån til aksjonærer, styremedlemmer mv. ...	28,6	32,7		Pantelån .....	1 715,2	1 869,2
	Lån til ansatte .....	80,0	79,9		Ansvarlig lånekapital .	555,5	634,6
	Andre langsiktige fordringer .....	790,2	963,4		Annen langsiktig gjeld	5 669,4	7 134,8
	Forskudd til leveran- dører .....	9,7	13,8	6.	BETINGET SKATTEFRIE AV- SETN., RESERVER .....	1 888,3	2 051,2
	Patenter og liknende rettigheter .....	1,0	1,1		Investeringsfond, mar- kedsbearbeidingsfond mv.	67,3	96,3
	Goodwill .....	4,2	1,6		Distriktsutbyggingsfond	178,3	153,6
	Aktiverte kostnader ..	249,5	381,0		Utbyttereguleringsfond	12,1	14,9
	Skip og andre fartøyer	186,8	142,2		Salgsgevinster på varige driftsmidler .....	24,3	19,9
	Andre transportmidler	342,2	344,1		Avsatt til åpningsav- skrivning (på anlegg under utførelse) .....	52,8	58,6
	Maskiner, verktøy, in- ventar og liknende ...	3 044,3	3 784,9		Nedskrevet på varekont- rakter .....	419,8	498,2
	Bygninger og bygnings- messige anlegg (ekskl. boliger) .....	4 164,1	11 464,1		Lagerreserver .....	1 129,4	1 205,5
	Anlegg under utførelse	5 478,2	484,3		Andre betinget skatte- frie avsetninger .....	4,3	4,1
	Jord- og skogbruks- eiendommer .....	0,3	2,0	7.	EGENKAPITAL .....	5 726,7	6 074,7
	Tomter, gruver, stein- brudd, vannfall og andre grunnarealer ...	371,8	386,3		Aksjekapital .....	4 556,8	4 918,4
	Boliger (inkl. bolig- tomter) .....	75,6	83,1		Reservefond .....	882,4	1 020,5
	Krav på aksjeinnskudd	500,1	210,0		Oppskrivningsfond ....	37,4	67,4
	EGNE AKSJER .....	0,2	0,2		Fri egenkapital i ikke- personlige selskaper ..	234,2	54,5
					Egenkapital (fri) i per- sonlige selskaper .....	15,8	13,9
3.	TOTALKAPITAL (1+2) .....	37 438,3	43 385,3	8.	TOTALKAPITAL (4+5+6+7) ..	37 438,3	43 385,3

1) Se note 1, side 39. 2) Se note 2, side 39.

1) See note 1, page 39. 2) See note 2, page 39.

Tabell 4 (forts.). Årsregnskap 1). 1979. Alle foretak 2) Year's account 1). 1979. All enterprises 2)

FINANSIERINGSANALYSE SOURCE AND APPLICATION OF FUNDS	
	Mill.kr
TILFØRSEL	
1. Resultat før årsoppgjørdisposisjoner .....	704,2
2. Skatt på formue og inntekt (i ikke-personlige selskaper) .....	234,8
3. Ordinære avskrivninger + ekstraordinære nedskrivninger .....	1 389,1
4. Utbytte/privatkonto inkl. skatter .....	170,3
5. Ny egenkapital tilført utenfra .....	419,5
6. Egenfinansiering (1-2+3-4+5) .....	2 107,7
7. Fra langsiktig gjeld .....	3 191,7
8. Langsiktig kapitaltilførsel (6+7) .....	5 299,4
ANVENDELSE	
9. Verdipapirer .....	439,5
10. Varige driftsmidler .....	4 528,1
11. Andre anleggsmidler .....	51,9
12. Langsiktig kapitalanvendelse (9+10+11) .....	5 019,4
ENDRING I ARBEIDSKAPITALEN .....	280,0
ANVENDELSE AV INNTekten 3) APPLICATION OF THE INCOME 3)	

	Prosent Per cent
1. Forbruk av varer .....	77,8
2. Lønninger, ferielønn, honorarer mv. i tjenesteforhold .....	6,0
3. Arbeidsgiveravgift, pensjonskostnader mv. ....	1,4
4. Ordinære avskrivninger .....	1,9
5. Finanskostnader .....	2,4
6. Øvrige kostnader .....	9,4
7. Resultat før årsoppgjørdisposisjoner .....	1,1

1) Se note 1, side 39. 2) Se note 2, side 39. 3) Sum driftsinntekter, finansinntekter og ekstraordinære inntekter.

1) See note 1, page 39. 2) See note 2, page 39. 3) Total operating income, financial income and extraordinary income.

TABELL 5. ÅRSREGNSKAP FOR HVER BRANSJE 1979. ALLE FORETAK

POST ITEM 1)	6111	61111
	ENGROSHANDEL MED NÆRINGS- OG NYTELSESMIDLER 2)	ENGROSHANDEL MED KOLONIALVARER WHOLESALE OF FOOD, BEVERAGES AND TOBACCO 2)
	MILL. KR	MILL. KR
RESULTATREGNSKAP PROFIT AND LOSS ACCOUNT		
210 SUM DRIFTSINNTEKTER.....	15 120,7	6 968,2
201 SALGSINNTEKTER AV VARER OG TJENESTER.....	14 847,8	6 780,5
202 -SPESELLE OFF. AVGIFTER FOR PRODUSERTE/SOLGTE VARER.....	188,7	-
203 SPESELLE OFF. TILSKUDD FOR PRODUSERTE/SOLGTE VARER.....	282,2	99,0
204-207 ØVRIGE DRIFTSINNTEKTER.....	179,4	88,7
230 SUM DRIFTSKOSTNADER.....	14 959,1	6 805,0
211 FORBRUK AV INNKJØPTE VARER.....	13 029,0	5 828,4
212,213 LØNNINGER, FERIELØNN, HONORARER MV.....	674,1	359,2
214,215 FOLKETRYGD AVGIFT OG ANDRE PERSONALKOSTNADER.....	148,4	77,1
216 FRAKT OG SPEDISJON VEDRØRENDE SALGET.....	207,0	73,4
217-226 DIVERSE DRIFTSKOSTNADER.....	719,4	364,3
227 TAP PÅ FORDRINGER.....	51,0	38,5
228 BEHOLDNINGSENDRIKINGER VARER I ARB. OG EGEN TILV. VARER.....	8,0	1,9
229 ORDINÆRE AVSKRIVNINGER.....	122,1	62,2
240 DRIFTSRESULTAT.....	161,6	163,3
250 SUM FINANSINNTEKTER.....	174,3	109,8
241 UTDELING PÅ AKSJER I DATTERSELSKAP.....	1,9	0,7
242 UTDELING PÅ ANDRE AKSJER OG ANDELER.....	1,8	0,3
243 RENTEINNTEKTER FRA SELSKAP I SAMME KONSERN.....	12,1	10,8
244-246 ANDRE RENTE- OG FINANSINNTEKTER.....	158,5	98,0
260 SUM FINANSKOSTNADER.....	258,2	159,0
251 RENTER TIL SELSKAP I SAMME KONSERN.....	5,1	3,9
252 ANDRE RENTEKOSTNADER.....	243,0	150,7
253,254 DISAGIO OG ANDRE FINANSKOSTNADER.....	10,1	4,4
270 RESULTAT AV FINANSINNTEKTER OG FINANSKOSTNADER.....	-83,9	-49,2
280 SUM EKSTRAORDINÆRE INNTEKTER.....	183,5	21,7
272 OFFENTLIGE TILSKUDD.....	26,7	0,9
271,273 ØVRIGE EKSTRAORDINÆRE INNTEKTER.....	156,8	20,9
290 SUM EKSTRAORDINÆRE KOSTNADER.....	40,5	6,5
300 RESULTAT AV EKSTRAORDINÆRE INNTEKTER OG KOSTNADER.....	143,0	15,2
310 RESULTAT FØR ÅRSOPPGJØRSDISPOSISJONER.....	220,7	129,2
340 RESULTAT AV ÅRSOPPGJØRSDISPOSISJONER.....	-83,7	-45,8
311-320 OPPSKRIVNINGER OG OVERFØR. FRA FOND/SALGSGEV.....	12,4	9,8
321 EKSTRAORDINÆRE SKATTEMESSIG BET. AV- OG NEDSKRIVN.....	28,7	20,5
322 AVSETNING TIL OPPSKRIVNINGSFOND.....	-	-
323 OPPSKRIVNING BENYTTET TIL FORHØYELSE AV AKSJEKAPITAL.....	-	-
330 BETINGET SKATTEFRIE FONDSAVSETNINGER/SALGSGEVINSTER.....	15,5	10,6
331 ØKNING NEDSKRIVNING VAREKONTRAKTER.....	8,8	1,5
332 ØKNING LAGERRESERVER.....	11,8	9,8
333 SKATT PÅ FORMUE OG INNTEKT (I IKKE-PERS. SELSK.).....	31,4	13,2
350,370 ÅRSOVERSKUDD/UNDERSKUDD.....	137,0	83,4
352 OVERFØRT FRA BUNDET EGENKAPITAL.....	0,2	0,1
354 AVSATT TIL RESERVEFOND.....	23,7	20,6
353(-351,355),370(-554,555) AVSATT TIL FRI EGENKAPITAL.....	67,5	24,8
356 FORHØYELSE AV AKSJEKAPITAL MED OVERSKUDDSMIDLER.....	0,1	-
357,554,555 UTBYTTE/ PRIVATKTO. OG SKATTER(PERS. SELSK.).....	45,9	38,0
FINANSIERINGSANALYSE SOURCE AND APPLICATION OF FUNDS		
TILFØRSEL		
RESULTAT FØR ÅRSOPPGJØRSDISPOSISJONER.....	220,7	129,2
SKATT PÅ FORMUE OG INNTEKT (I IKKE-PERSONLIGE SELSK.).....	31,4	13,2
AV- OG NEDSKRIVNINGER (UNNT. EKSTRAORD. SK. MESSIG BET.).....	147,7	62,2
UTBYTTE/ PRIVATKONTO OG SKATTER(PERS. SELSK.).....	45,9	38,0
NY EGENKAPITAL TILFØRT UTENFRA.....	16,5	14,4
SUM EGENFINANSIERING.....	307,5	154,5
TILFØRT FRA LANGSIKTIG GJELD.....	189,8	31,2
SUM LANGSIKTIG KAPITALTILFØRSEL.....	497,4	185,7
ANVENDELSE		
ØKNING I AKSJER OG ANDRE VERDIPAPIRER (LANGSIKT. PLASS.).....	10,6	-3,6
ØKNING I BEHOLDNING AV VARIGE DRIFTSMIDLER.....	216,0	119,5
ØKNING I ANDRE ANLEGGSMIDLER.....	9,2	-0,2
ØKNING ANLEGGSMIDLER I ALT.....	235,8	115,7
ENDRING I ARBEIDSKAPITALEN.....	261,6	70,0

2) EKSKL. STATENS KORNFORRETNING

## YEARS ACCOUNT FOR EACH INDUSTRY GROUP 1979. ALL ENTERPRISES

POST ITEM 1)	6111 ENGRØSHANDEL MED NÆRINGS- OG NYTELSESMIDLER 2)		61111 ENGRØSHANDEL MED KOLONIALVARER WHOLESALE OF FOOD, BEVERAGES AND TOBACCO 2)	
	1978	1979	1978	1979
BALANSE	MILL. KR		MILL. KR	
BALANCE SHEET				
E I E N D E L E R				
1. OMLØPSMIDLER.....	3 819,1	4 029,2	1 954,0	2 049,1
401,402 KONTANTER, BANKINNSK. OG INNEST. PÅ POSTGIRO.....	586,2	603,1	426,3	419,8
403,404 AKSJER, OBLIGASJONER OG ANDRE VERDIPAPIRER.....	61,7	83,9	2,4	8,7
405,406 VEKSEL- OG KUNDEFORDRINGER.....	1 302,6	1 541,2	467,0	535,0
407 KORTSIKTIGE FORDRINGER PÅ KONSERNSELSKAP.....	100,9	104,7	56,3	68,3
408,413 ANDRE KORTS. FORDR. OG FORSKUDD TIL LEVERANDØRER.....	548,1	507,8	357,7	369,1
409 LAGER AV RÅVARER OG INNKJØPTE HALVFABRIKATA.....	101,2	103,9	66,2	67,3
411 LAGER AV VARER UNDER TILVIRKNING.....	28,1	30,8	6,8	7,2
412 LAGER AV FERDIGVARER.....	1 090,3	1 053,8	571,2	573,7
2. ANLEGGSMIDLER.....	1 350,3	1 409,8	802,9	835,9
421 AKSJER OG ANDELER I DATTERSELSKAPER.....	66,3	66,6	37,7	37,5
422,423 ANDRE AKSJER OG ANDELER OG ØVRIGE VERDIPAPIRER.....	94,4	103,5	46,9	43,5
424 LANGSIKTIGE FORDRINGER PÅ KONSERNSELSKAP.....	101,3	82,7	60,5	52,9
425-428 ØVRIGE LANGSIKTIGE FORDRINGER.....	142,3	169,6	87,0	94,3
429-431 GOODWILL, PATENTER OG LIKNENDE RETTIGHETER.....	0,1	0,3	0,1	0,1
432 AKTIVERTE KOSTNADER.....	1,9	1,8	1,7	1,5
433,434 TRANSPORTMIDLER.....	93,2	89,5	49,0	49,1
435 MASKINER, VERKTØY, INVENTAR OG LIKNENDE.....	110,2	112,8	65,7	63,1
436 BYGNINGER OG BYGNINGSMESSIGE ANLEGG.....	642,5	693,4	420,1	456,9
437 ANLEGG UNDER UTFØRELSE.....	54,0	40,1	14,8	13,9
438,439 GRUNNAREALER.....	23,8	27,8	14,1	17,4
441 BOLIGER.....	20,4	21,7	5,2	5,7
442,443 KRAV PÅ AKSJEINNSKUDD OG EGNE AKSJER.....	-	-	-	-
3. TOTALKAPITAL.....	5 169,4	5 439,0	2 756,9	2 885,0
G J E L D O G E G E N K A P I T A L				
4. KORTSIKTIG GJELD.....	3 194,4	3 142,9	1 723,0	1 748,1
501,502 LEVERANDØR- OG VEKSELGJELD.....	1 173,2	1 128,3	525,7	551,0
503,504 KASSEKREDITT OG BYGGFLÅN.....	333,5	318,1	131,2	137,6
505-507 SKYLDIG SKATTETREKK, FOLKETR OG ANDRE OFF. AVG.....	168,0	165,0	63,2	56,2
511 PÅLØPNE, IKKE UTLIKNEDE SKATTER.....	28,4	32,6	10,7	13,4
508,509,512,513,514,545 KORTSIKTIG GJELD FORØVRIG.....	1 491,3	1 498,9	992,2	989,9
5. LANGSIKTIG GJELD.....	1 044,8	1 234,6	510,0	541,2
521 LANGSIKTIG GJELD TIL KONSERNSELSKAP.....	88,2	113,8	71,0	92,7
522,523,525 IHENDEH.OBL.LÅN, PANTELÅN OG A. LANGS. GJELD.....	821,4	979,6	340,5	347,3
524 ANSVARLIG LÅNEKAPITAL.....	135,2	141,2	98,6	101,2
6. BETINGET SKATTEFRIE AVSETNINGER OG RESERVER.....	260,7	284,4	175,8	187,9
531,532 INVESTERINGSFOND, DISTRIKTSUTB.FOND MV.....	20,7	20,2	15,1	15,1
536 NEDSKREVET PÅ VAREKONTRAKTER.....	41,7	50,5	26,8	28,2
537 LAGERRESERVER.....	192,2	204,0	130,9	140,8
533,534,535,538 ØVRIGE BETINGET SKATTEFRIE AVSETNINGER.....	6,1	9,7	3,0	3,9
7. EGENKAPITAL.....	669,6	777,2	348,0	407,8
541 AKSJEKAPITAL.....	215,7	230,2	138,3	152,6
542 RESERVEFOND.....	185,5	209,1	158,2	178,9
543 OPPSKRIVNINGSFOND.....	2,1	2,1	2,1	2,1
544,546 FRI EGENKAPITAL.....	266,3	335,8	49,4	74,1
8. TOTALKAPITAL.....	5 169,4	5 439,0	2 756,9	2 885,0

1) ENGLISH TRANSLATION, SEE ANNEX 3. 2) EXCL. STATE GRAIN CORPORATION.

TABELL 5 (FORTS.). ÅRSREGNSKAP FOR HVER BRANSJE 1979. ALLE FORETAK

POST ITEM 1)	61115	61112 -14, 61116 -19
	ENGROSHANDEL MED FISK OG FISKEVARER FISH AND FISH PRODUCTS	ENGROSHANDEL MED NÆRINGS- OG NYTELSES- MIDLER ELLERS 2) WHOLESALE OF OTHER FOOD, BEVERAGES AND TOBACCO 2)
	MILL. KR	MILL. KR
RESULTATREGNSKAP PROFIT AND LOSS ACCOUNT		
210 SUM DRIFTSINNTEKTER.....	3 372,6	4 779,9
201 SALGSINNTEKTER AV VARER OG TJENESTER.....	3 285,1	4 782,2
202 -SPEIELLE OFF. AVGIFTER FOR PRODUSERTE/SOLGTE VARER	13,2	175,4
203 SPEIELLE OFF. TILSKUDD FOR PRODUSERTE/SOLGTE VARER.	78,7	104,5
204-207 ØVRIGE DRIFTSINNTEKTER.....	22,1	68,6
230 SUM DRIFTSKOSTNADER.....	3 333,1	4 821,0
211 FORBRUK AV INNKJØPTE VARER.....	3 026,1	4 174,5
212,213 LØNNINGER, FERIELØNN, HONORARER MV.....	56,2	258,7
214,215 FOLKETRYGD AVGIFT OG ANDRE PERSONALKOSTNADER.....	14,8	56,5
216 FRAKT OG SPEDISJON VEDRØRENDE SALGET.....	78,6	55,1
217-226 DIVERSE DRIFTSKOSTNADER.....	134,0	221,1
227 TAP PÅ FORDRINGER.....	5,1	7,4
228 BEHOLDNINGSENDRINGER VARER I ARB. OG EGENTILV. VARER	1,3	4,8
229 ORDINÆRE AVSKRIVNINGER.....	16,9	43,0
240 DRIFTSRESULTAT.....	39,5	-41,1
250 SUM FINANSINNTEKTER.....	17,8	46,8
241 UTDELING PÅ AKSJER I DATTERSELSKAP.....	0,7	0,5
242 UTDELING PÅ ANDRE AKSJER OG ANDELER.....	1,4	0,1
243 RENTEINNTEKTER FRA SELSKAP I SAMME KONSERN.....	1,3	-
244-246 ANDRE RENTE- OG FINANSINNTEKTER.....	14,4	46,2
260 SUM FINANSKOSTNADER.....	36,1	63,1
251 RENTER TIL SELSKAP I SAMME KONSERN.....	0,3	0,9
252 ANDRE RENTEKOSTNADER.....	35,6	56,7
253,254 DISAGIO OG ANDRE FINANSKOSTNADER.....	0,2	5,6
270 RESULTAT AV FINANSINNTEKTER OG FINANSKOSTNADER.....	-18,4	-16,3
280 SUM EKSTRAORDINÆRE INNTEKTER.....	4,1	157,7
272 OFFENTLIGE TILSKUDD.....	0,3	25,5
271,273 ØVRIGE EKSTRAORDINÆRE INNTEKTER.....	3,8	132,1
290 SUM EKSTRAORDINÆRE KOSTNADER.....	2,4	31,6
300 RESULTAT AV EKSTRAORDINÆRE INNTEKTER OG KOSTNADER.....	1,7	126,1
310 RESULTAT FØR ÅRSOPPGJØRSDISPOSISJONER.....	22,8	68,7
340 RESULTAT AV ÅRSOPPGJØRSDISPOSISJONER.....	-14,3	-23,6
311-320 OPPSKRIVNINGER OG OVERFØR. FRA FOND/SALGSGEV.....	2,7	-
321 EKSTRAORDINÆRE SKATTEMESSIG BET. AV- OG NEDSKRIVN.....	4,2	4,0
322 AVSETNING TIL OPPSKRIVNINGSFOND.....	-	-
323 OPPSKRIVNING BENYTTET TIL FORHØYELSE AV AKSJEKAPITAL	-	-
330 BETINGET SKATTEFRIE FONDSAVSETNINGER/SALGSGEVINSTER.	4,5	0,4
331 ØKNING NEDSKRIVNING VAREKONTRAKTER.....	6,8	0,5
332 ØKNING LAGERRESERVER.....	-0,5	2,5
333 SKATT PÅ FORMUE OG INNTekt (I IKKE-PERS. SELSK.).....	2,0	16,1
350,370 ÅRSOVERSKUDD/UNDERSKUDD.....	8,5	45,1
352 OVERFØRT FRA BUNDET EGENKAPITAL.....	0,1	-
354 AVSATT TIL RESERVEFOND.....	1,3	1,7
353(-351,355),370(-554,555) AVSATT TIL FRI EGENKAPITAL.....	6,7	36,1
356 FORHØYELSE AV AKSJEKAPITAL MED OVERSKUDDSMIDLER.....	0,1	-
357,554,555 UTBYTTE/ PRIVATKTO. OG SKATTER(PERS. SELSK.)	0,5	7,3
FINANSIERINGSANALYSE SOURCE AND APPLICATION OF FUNDS		
TILFØRSEL		
RESULTAT FØR ÅRSOPPGJØRSDISPOSISJONER.....	22,8	68,7
SKATT PÅ FORMUE OG INNTekt (I IKKE-PERSONLIGE SELSK.).....	2,0	16,1
AV- OG NEDSKRIVNINGER (UNNT. EKSTRAORD. SK.MESSIG BET.).....	16,9	68,5
UTBYTTE/ PRIVATKONTO OG SKATTER(PERS. SELSK.).....	0,5	7,3
NY EGENKAPITAL TILFØRT UTENFRA.....	1,2	0,8
SUM EGENFINANSIERING.....	38,4	114,6
TILFØRT FRA LANGSIKTIG GJELD.....	51,7	107,0
SUM LANGSIKTIG KAPITALTILFØRSEL.....	90,1	221,6
ANVENDELSE		
ØKNING I AKSJER OG ANDRE VERDIPAPIRER (LANGSIKT. PLASS.)	5,2	8,9
ØKNING I BEHOLDNING AV VARIGE DRIFTSMIDLER.....	14,6	81,9
ØKNING I ANDRE ANLEGGSMIDLER.....	4,3	5,2
ØKNING ANLEGGSMIDLER I ALT.....	24,1	96,0
ENDRING I ARBEIDSKAPITALEN.....	66,0	125,6
2) EKSKL. STATENS KORNFØRRETNING		

## YEARS ACCOUNT FOR EACH INDUSTRY GROUP 1979. ALL ENTERPRISES

POST ITEM 1)	61115		61112 -14, 61116 -19	
	ENGROSHANDEL MED FISK OG FISKEVARER WHOLESALE OF FISH AND FISH PRODUCTS		NÆRINGS- OG NYTELSES- MIDLER ELLERS 2) WHOLESALE OF OTHER FOOD, BEVERAGES AND TOBACCO 2)	
BALANSE	1978		1979	
BALANCE SHEET	MILL. KR		MILL. KR	
<b>E I E N D E L E R</b>				
1. OMLØPSMIDLER.....	702,1	612,3	1 162,9	1 367,7
401,402 KONTANTER, BANKINNSK. OG INNVEST. PÅ POSTGIRO.....	96,1	87,2	63,8	96,1
403,404 AKSJER, OBLIGASJONER OG ANDRE VERDIPAPIRER.....	0,2	0,2	59,1	75,0
405,406 VEKSEL- OG KUNDEFORDRINGER.....	232,1	229,8	603,5	776,4
407 KORTSIKTIGE FORDRINGER PÅ KONSERNSELSKAP.....	33,2	36,1	11,3	0,2
408,413 ANDRE KORTS. FORDR. OG FORSKUDD TIL LEVERANDØRER.	47,9	20,0	142,4	118,7
409 LAGER AV RÅVARER OG INNKJØPTE HALVFABRIKATA.....	16,0	17,8	18,9	18,8
411 LAGER AV VARER UNDER TILVIRKNING.....	21,0	23,2	0,3	0,3
412 LAGER AV FERDIGVARER.....	255,7	198,0	263,4	282,1
2. ANLEGGSMIDLER.....	237,9	240,9	309,6	333,0
421 AKSJER OG ANDELER I DATTERSELSKAPER.....	9,1	9,6	19,4	19,4
422,423 ANDRE AKSJER OG ANDELER OG ØVRIGE VERDIPAPIRER...	35,8	40,6	11,6	19,4
424 LANGSIKTIGE FORDRINGER PÅ KONSERNSELSKAP.....	25,7	18,6	15,1	11,3
425-428 ØVRIGE LANGSIKTIGE FORDRINGER.....	17,5	28,6	37,8	46,8
429-431 GOODWILL, PATENTER OG LIKNENDE RETTIGHETER.....	-	0,2	-	-
432 AKTIVERTE KOSTNADER.....	0,2	0,3	-	-
433,434 TRANSPORTMIDLER.....	17,3	11,9	26,9	28,6
435 MASKINER, VERKTØY, INVENTAR OG LIKNENDE.....	17,6	22,1	26,9	27,7
436 BYGNINGER OG BYGNINGSMESSIGE ANLEGG.....	94,6	98,5	127,8	138,0
437 ANLEGG UNDER UTFØRELSE.....	10,5	-	28,7	26,2
438,439 GRUNNAREALER.....	7,2	7,5	2,6	2,8
441 BOLIGER.....	2,4	3,1	12,8	12,9
442,443 KRAV PÅ AKSJEINNSKUDD OG EGNE AKSJER.....	-	-	-	-
3. TOTALKAPITAL.....	940,0	853,2	1 472,5	1 700,7
<b>G J E L D O G E G E N K A P I T A L</b>				
4. KORTSIKTIG GJELD.....	616,1	460,3	855,2	934,4
501,502 LEVERANDØR- OG VEKSELGJELD.....	290,2	195,6	357,3	381,7
503,504 KASSEKREDDIT OG BYGGELÅN.....	136,5	99,1	65,8	81,3
505-507 SKYLDIG SKATTETREKK, FOLKETR OG ANDRE OFF. AVG...	38,9	40,0	65,9	68,9
511 PÅLØPNE, IKKE UTLIKNEDE SKATTER.....	3,7	3,9	14,0	15,3
508,509,512,513,514,545 KORTSIKTIG GJELD FORØVRIG.....	146,8	121,9	352,3	387,1
5. LANGSIKTIG GJELD.....	136,5	188,2	398,2	505,2
521 LANGSIKTIG GJELD TIL KONSERNSELSKAP.....	2,4	9,0	14,8	12,1
522,523,525 IHENDEH.OBL.LÅN, PANTELÅN OG A. LANGS. GJELD.	97,5	139,2	383,4	493,1
524 ANSVARLIG LÅNEKAPITAL.....	36,7	40,0	-	-
6. BETINGET SKATTEFRIE AVSETNINGER OG RESERVER.....	73,1	81,1	11,8	15,3
531,532 INVESTERINGSFOND, DISTRIKTSUTB.FOND MV.....	5,6	4,7	-	0,4
536 NEDSKREVET PÅ VAREKONTRAKTER.....	13,3	20,1	1,7	2,2
537 LAGERRESERVER.....	51,1	50,5	10,2	12,7
533,534,535,538 ØVRIGE BETINGET SKATTEFRIE AVSETNINGER..	3,1	5,8	-	-
7. EGENKAPITAL.....	114,4	123,6	207,2	245,8
541 AKSJEKAPITAL.....	12,1	12,2	65,3	65,3
542 RESERVEFOND.....	17,7	18,9	9,6	11,3
543 OPPSKRIVNINGSFOND.....	-	-	-	-
544,546 FRI EGENKAPITAL.....	84,6	92,5	132,3	169,2
8. TOTALKAPITAL.....	940,0	853,2	1 472,5	1 700,7

1) ENGLISH TRANSLATION, SEE ANNEX 3. 2) EXCL. STATE GRAIN CORPORATION.

TABELL 5 (FORTS.). ÅRSREGNSKAP FOR HVER BRANSJE 1979. ALLE FORETAK

POST ITEM 1)	6112	6113
	ENGROSHANDEL MED BEKLEDNINGS- OG TEKSTILVARER WHOLESALE OF TEXTILE GOODS AND WEARING APPAREL	ENGROSHANDEL MED MØBLER OG INNBO WHOLESALE OF FURNITURE AND FURNISHINGS
	MILL. KR	MILL. KR
RESULTATREGNSKAP PROFIT AND LOSS ACCOUNT		
210 SUM DRIFTSINNTEKTER.....	284,0	1 554,0
201 SALGSINNTEKTER AV VARER OG TJENESTER.....	275,8	1 590,8
202 -SPESIELLE OFF. AVGIFTER FOR PRODUSERTE/SOLGTE VARER	-	42,2
203 SPESIELLE OFF. TILSKUDD FOR PRODUSERTE/SOLGTE VARER.	-	-
204-207 ØVRIGE DRIFTSINNTEKTER.....	8,2	5,4
230 SUM DRIFTSKOSTNADER.....	273,8	1 519,3
211 FORBRUK AV INNKJØPTE VARER.....	193,3	1 069,1
212,213 LØNNINGER, FERIELØNN, HONORARER MV.....	38,2	177,3
214,215 FOLKETRYGD AVGIFT OG ANDRE PERSONALKOSTNADER.....	7,5	37,8
216 FRAKT OG SPEDISJON VEDRØRENDE SALGET.....	4,2	19,2
217-226 DIVERSE DRIFTSKOSTNADER.....	28,5	192,5
227 TAP PÅ FORDRINGER.....	0,9	13,3
228 BEHOLDNINGSENDRINGER VARER I ARB. OG EGENTILV. VARER	-1,6	-4,5
229 ORDINÆRE AVSKRIVNINGER.....	3,0	14,8
240 DRIFTSRESULTAT.....	10,1	34,7
250 SUM FINANSINNTEKTER.....	4,3	14,8
241 UTDELING PÅ AKSJER I DATTERSELSKAP.....	0,1	-
242 UTDELING PÅ ANDRE AKSJER OG ANDELER.....	-	-
243 RENTEINNTEKTER FRA SELSKAP I SAMME KONSERN.....	1,4	3,4
244-246 ANDRE RENTE- OG FINANSINNTEKTER.....	2,8	11,3
260 SUM FINANSKOSTNADER.....	9,4	20,9
251 RENTER TIL SELSKAP I SAMME KONSERN.....	0,1	0,3
252 ANDRE RENTEKOSTNADER.....	8,7	17,2
253,254 DISAGIO OG ANDRE FINANSKOSTNADER.....	0,7	3,4
270 RESULTAT AV FINANSINNTEKTER OG FINANSKOSTNADER.....	-5,1	-6,1
280 SUM EKSTRAORDINÆRE INNTEKTER.....	1,4	3,4
272 OFFENTLIGE TILSKUDD.....	0,8	-
271,273 ØVRIGE EKSTRAORDINÆRE INNTEKTER.....	0,5	3,4
290 SUM EKSTRAORDINÆRE KOSTNADER.....	0,1	8,3
300 RESULTAT AV EKSTRAORDINÆRE INNTEKTER OG KOSTNADER.....	1,2	-4,9
310 RESULTAT FØR ÅRSOPPGJØRSDISPOSISJONER.....	6,3	23,7
340 RESULTAT AV ÅRSOPPGJØRSDISPOSISJONER.....	-7,0	-28,1
311-320 OPPSKRIVNINGER OG OVERFØR. FRA FOND/SALGSGEV.....	-	-
321 EKSTRAORDINÆRE SKATTEMESSIG BET. AV- OG NEDSKRIVN.....	0,3	1,8
322 AVSETNING TIL OPPSKRIVNINGSFOND.....	-	-
323 OPPSKRIVNING BENYTTET TIL FORHØYELSE AV AKSJEKAPITAL	-	-
330 BETINGET SKATTEFRIE FONDSAVSETNINGER/SALGSGEVINSTER.	-	0,2
331 ØKNING NEDSKRIVNING VAREKONTRAKTER.....	1,2	9,7
332 ØKNING LAGERRESERVER.....	3,6	12,0
333 SKATT PÅ FORMUE OG INNTEKT (I IKKE-PERS. SELSK.).....	1,9	4,5
350,370 ÅRSOVERSKUDD/UNDERSKUDD.....	-0,7	-4,4
352 OVERFØRT FRA BUNDET EGENKAPITAL.....	-	-
354 AVSATT TIL RESERVEFOND.....	0,3	1,3
353(-351,355),370(-554,555) AVSATT TIL FRI EGENKAPITAL.....	-1,7	-7,6
356 FORHØYELSE AV AKSJEKAPITAL MED OVERSKUDDSMIDLER.....	-	-
357,554,555 UTBYTTE/ PRIVATKTO. OG SKATTER(PERS. SELSK.).....	0,7	1,9
FINANSIERINGSANALYSE SOURCE AND APPLICATION OF FUNDS		
TILFØRSEL		
RESULTAT FØR ÅRSOPPGJØRSDISPOSISJONER.....	6,3	23,7
SKATT PÅ FORMUE OG INNTEKT (I IKKE-PERSONLIGE SELSK.).....	1,9	4,5
AV- OG NEDSKRIVNINGER (UNNT. EKSTRAORD. SK.MESSIG BET.).....	3,0	14,8
UTBYTTE/ PRIVATKONTO OG SKATTER(PERS. SELSK.).....	0,7	1,9
NY EGENKAPITAL TILFØRT UTENFRA.....	-	-
SUM EGENFINANSIERING.....	6,7	32,0
TILFØRT FRA LANGSIKTIG GJELD.....	4,3	30,8
SUM LANGSIKTIG KAPITALTILFØRSEL.....	11,0	62,8
ANVENDELSE		
ØKNING I AKSJER OG ANDRE VERDIPAPIRER (LANGSIKT. PLASS.).....	0,2	3,5
ØKNING I BEHOLDNING AV VARIGE DRIFTSKOSTNADER.....	4,7	16,9
ØKNING I ANDRE ANLEGGSMIDLER.....	0,7	1,1
ØKNING ANLEGGSMIDLER I ALT.....	5,6	21,5
ENDRING I ARBEIDSKAPITALEN.....	5,4	41,3

## YEARS ACCOUNT FOR EACH INDUSTRY GROUP 1979. ALL ENTERPRISES

POST ITEM 1)	6112 ENGROSHANDEL MED BEKLEDNINGS- OG TEKSTILVARER WHOLESALEING OF TEXTILE GOODS AND WEARING APPAREL		6113 ENGROSHANDEL MED MØBLER OG INNBO WHOLESALEING OF FURNITURE AND FURNISHINGS	
	1978	1979	1978	1979
BALANSE BALANCE SHEET	MILL. KR		MILL. KR	
<b>E I E N D E L E R</b>				
1. OMLØPSMIDLER.....	118,0	121,8	645,2	709,8
401,402 KONTANTER, BANKINNSK. OG INNEST. PÅ POSTGIRO.....	4,6	2,5	18,6	24,1
403,404 AKSJER, OBLIGASJONER OG ANDRE VERDIPAPIRER.....	0,8	1,1	0,6	0,3
405,406 VEKSEL- OG KUNDEFORDRINGER.....	36,5	34,0	369,8	356,4
407 KORTSIKTIGE FORDRINGER PÅ KONSERNSELSKAP.....	14,8	13,2	5,2	30,6
408,413 ANDRE KORTS. FORDR. OG FORSKUDD TIL LEVERANDØRER.	3,4	4,3	12,7	15,3
409 LAGER AV RÅVARER OG INNKJØPTE HALVFABRIKATA.....	7,1	9,1	16,1	21,2
411 LAGER AV VARER UNDER TILVIRKNING.....	0,6	0,7	1,8	3,1
412 LAGER AV FERDIGVARER.....	50,2	57,0	220,5	258,7
2. ANLEGGSMIDLER.....	40,7	43,0	99,3	104,2
421 AKSJER OG ANDELER I DATTERSELSKAPER.....	2,5	2,6	3,8	7,1
422,423 ANDRE AKSJER OG ANDELER OG ØVRIGE VERDIPAPIRER...	2,6	2,7	3,5	3,8
424 LANGSIKTIGE FORDRINGER PÅ KONSERNSELSKAP.....	3,6	3,7	-	0,5
425-428 ØVRIGE LANGSIKTIGE FORDRINGER.....	1,9	2,6	11,2	11,8
429-431 GOODWILL, PATENTER OG LIKNENDE RETTIGHETER.....	-	-	-	-
432 AKTIVERTE KOSTNADER.....	-	-	4,2	2,8
433,434 TRANSPORTMIDLER.....	3,1	3,1	7,1	7,8
435 MASKINER, VERKTØY, INVENTAR OG LIKNENDE.....	3,6	4,5	25,1	27,3
436 BYGNINGER OG BYGNINGSMESSIGE ANLEGG.....	22,4	22,4	30,8	30,8
437 ANLEGG UNDER UTFØRELSE.....	-	-	-	-
438,439 GRUNNAREALER.....	0,8	0,8	8,4	8,4
441 BOLIGER.....	0,2	0,7	5,2	4,0
442,443 KRAV PÅ AKSJEINNSKUDD OG EGNE AKSJER.....	-	-	-	-
3. TOTALKAPITAL.....	158,7	164,8	744,5	814,0
<b>G J E L D O G E G E N K A P I T A L</b>				
4. KORTSIKTIG GJELD.....	86,3	84,7	471,3	494,6
501,502 LEVERANDØR- OG VEKSELGJELD.....	35,3	35,1	177,4	260,2
503,504 KASSEKREDITT OG BYGGELÅN.....	19,4	15,5	96,6	22,3
505-507 SKYLDIG SKATTETREKK, FOLKETR. OG ANDRE OFF. AVG....	6,0	6,2	53,8	52,2
511 PÅLØPNE, IKKE UTLIKNEDE SKATTER.....	2,1	2,3	7,9	5,3
508,509,512,513,514,545 KORTSIKTIG GJELD FORØVRIG.....	23,5	25,6	135,5	154,7
5. LANGSIKTIG GJELD.....	31,3	35,6	64,7	95,4
521 LANGSIKTIG GJELD TIL KONSERNSELSKAP.....	9,0	8,9	38,3	53,2
522,523,525 IHENDEH. OBL. LÅN, PANTELÅN OG A. LANGS. GJELD.	22,4	26,7	26,1	42,0
524 ANSVARLIG LÅNEKAPITAL.....	-	-	0,2	0,2
6. BETINGET SKATTEFRIE AVSETNINGER OG RESERVER.....	20,5	25,3	74,2	96,0
531,532 INVESTERINGSFOND, DISTRIKTSUTB. FOND MV.....	-	-	1,2	1,3
536 NEDSKREVET PÅ VAREKONTRAKTER.....	8,6	9,9	24,4	34,0
537 LAGERRESERVER.....	11,7	15,3	47,6	59,5
533,534,535,538 ØVRIGE BETINGET SKATTEFRIE AVSETNINGER...	0,2	0,2	1,1	1,2
7. EGENKAPITAL.....	20,6	19,2	134,3	127,9
541 AKSJEKAPITAL.....	5,0	5,0	95,6	95,6
542 RESERVEFOND.....	6,9	7,3	34,6	35,9
543 OPPSKRIVNINGSFOND.....	6,7	6,7	-	-
544,546 FRI EGENKAPITAL.....	2,0	0,2	4,1	-3,6
8. TOTALKAPITAL.....	158,7	164,8	744,5	814,0

1) ENGLISH TRANSLATION, SEE ANNEX 3.



TABELL 5 (FORTS.), ÅRSREGNSKAP FOR HVER BRANSJE 1979. ALLE FORETAK

POST ITEM 1)	6119	6121
	ENGROSHANDEL MED KONSUMVARER ELLERS WHOLESALEING OF OTHER CONSUMER GOODS	ENGROSHANDEL MED RÅVARER 2) WHOLESALEING OF RAW MATERIALS 2)
	MILL. KR	MILL. KR
RESULTATREGNSKAP PROFIT AND LOSS ACCOUNT		
210 SUM DRIFTSINNTEKTER.....	2 076,5	6 502,4
201 SALGSINNTEKTER AV VARER OG TJENESTER.....	2 075,3	6 363,2
202 -SPESIELLE OFF. AVGIFTER FOR PRODUSERTE/SOLGTE VARER	15,0	0,4
203 SPESIELLE OFF. TILSKUDD FOR PRODUSERTE/SOLGTE VARER.	3,0	-
204-207 ØVRIGE DRIFTSINNTEKTER.....	13,2	139,6
230 SUM DRIFTSKOSTNADER.....	2 094,3	6 286,0
211 FORBRUK AV INNKJØPTE VARER.....	1 551,8	5 258,1
212,213 LØNNINGER, FERIELØNN, HONORARER MV.....	201,9	454,7
214,215 FOLKETRYGDAVGIFT OG ANDRE PERSONALKOSTNADER.....	44,8	96,6
216 FRAKT OG SPEDISJON VEDRØRENDE SALGET.....	19,6	60,3
217-226 DIVERSE DRIFTSKOSTNADER.....	154,7	313,1
227 TAP PÅ FORDRINGER.....	4,6	23,6
228 BEHOLDNINGSENDRINGER VARER I ARB. OG EGENTILV. VARER	0,6	-5,7
229 ORDINÆRE AVSKRIVNINGER.....	26,3	85,4
240 DRIFTSRESULTAT.....	72,2	216,4
250 SUM FINANSINNTEKTER.....	12,0	68,8
241 UTDELING PÅ AKSJER I DATTERSELSKAP.....	-	0,4
242 UTDELING PÅ ANDRE AKSJER OG ANDELER.....	0,1	0,6
243 RENTEINNTEKTER FRA SELSKAP I SAMME KONSERN.....	0,4	5,0
244-246 ANDRE RENTE- OG FINANSINNTEKTER.....	11,5	62,9
260 SUM FINANSKOSTNADER.....	46,1	173,8
251 RENTER TIL SELSKAP I SAMME KONSERN.....	-	9,5
252 ANDRE RENTEKOSTNADER.....	35,9	153,6
253,254 DISAGIO OG ANDRE FINANSKOSTNADER.....	10,2	10,7
270 RESULTAT AV FINANSINNTEKTER OG FINANSKOSTNADER.....	-34,1	-104,9
280 SUM EKSTRAORDINÆRE INNTEKTER.....	9,2	58,7
272 OFFENTLIGE TILSKUDD.....	-	5,0
271,273 ØVRIGE EKSTRAORDINÆRE INNTEKTER.....	9,2	53,7
290 SUM EKSTRAORDINÆRE KOSTNADER.....	11,4	18,6
300 RESULTAT AV EKSTRAORDINÆRE INNTEKTER OG KOSTNADER.....	-2,3	40,1
310 RESULTAT FØR ÅRSOPPGJØRSDISPOSISJONER.....	35,9	151,6
340 RESULTAT AV ÅRSOPPGJØRSDISPOSISJONER.....	-14,8	-65,7
311-320 OPPSKRIVNINGER OG OVERFØR. FRA FOND/SALGSGEV.....	12,7	3,4
321 EKSTRAORDINÆRE SKATTEMESSIG BET. AV- OG NEDSKRIVN.....	2,2	19,8
322 AVSETNING TIL OPPSKRIVNINGSFOND.....	10,0	-
323 OPPSKRIVNING BENYTTET TIL FORHØYELSE AV AKSJEKAPITAL	-	-
330 BETINGET SKATTEFRIE FONDSAVSETNINGER/SALGSGEVINSTER.	4,0	1,0
331 ØKNING NEDSKRIVNING VAREKONTRAKTER.....	1,9	5,9
332 ØKNING LAGERRESERVER.....	0,2	15,1
333 SKATT PÅ FORMUE OG INNTEKT (I IKKE-PERS. SELSK.).....	9,1	27,2
350,370 ÅRSOVERSKUDD/UNDERSKUDD.....	21,1	85,9
352 OVERFØRT FRA BUNDET EGENKAPITAL.....	1,0	3,5
354 AVSATT TIL RESERVEFOND.....	2,6	19,1
353(-351,355),370(-554,555) AVSATT TIL FRI EGENKAPITAL..	12,4	25,2
356 FORHØYELSE AV AKSJEKAPITAL MED OVERSKUDDSMIDLER.....	3,8	4,7
357,554,555 UTBYTTE/ PRIVATKTO. OG SKATTER(PERS. SELSK.)	3,4	40,3
FINANSIERINGSANALYSE SOURCE AND APPLICATION OF FUNDS		
TILFØRSEL		
RESULTAT FØR ÅRSOPPGJØRSDISPOSISJONER.....	35,9	151,6
SKATT PÅ FORMUE OG INNTEKT (I IKKE-PERSONLIGE SELSK.).....	9,1	27,2
AV- OG NEDSKRIVNINGER (UNNT. EKSTRAORD. SK.MESSIG BET.)..	26,3	91,9
UTBYTTE/ PRIVATKONTO OG SKATTER(PERS. SELSK.).....	3,4	40,3
NY EGENKAPITAL TILFØRT UTENFRA.....	-2,8	2,2
SUM EGENFINANSIERING.....	47,0	178,1
TILFØRT FRA LANGSIKTIG GJELD.....	64,5	40,1
SUM LANGSIKTIG KAPITALTILFØRSEL.....	111,5	218,2
ANVENDELSE		
ØKNING I AKSJER OG ANDRE VERDIPAPIRER (LANGSIKT. PLASS.)	-0,7	-0,5
ØKNING I BEHOLDNING AV VARIGE DRIFTSMIDLER.....	55,7	152,4
ØKNING I ANDRE ANLEGGSMIDLER.....	6,7	-0,8
ØKNING ANLEGGSMIDLER I ALT.....	61,8	151,1
ENDRING I ARBEIDSKAPITALEN.....	49,7	67,1
-----		
2) EKSKL. STATOIL A/S		

## YEARS ACCOUNT FOR EACH INDUSTRY GROUP 1979. ALL ENTERPRISES

POST ITEM 1)	6119		6121	
	ENGROSHANDEL MED KONSUMVARER ELLERS WHOLESALE OF OTHER CONSUMER GOODS		ENGROSHANDEL MED RÅVARER 2) WHOLESALE OF RAW MATERIALS 2)	
BALANSE BALANCE SHEET	1978	1979	1978	1979
	MILL. KR		MILL. KR	
<b>E I E N D E L E R</b>				
1. OMLØPSMIDLER.....	723,8	768,8	1 954,2	2 245,5
401,402 KONTANTER, BANKINNSK. OG INNEST. PÅ POSTGIRO.....	34,6	36,9	207,6	240,1
403,404 AKSJER, OBLIGASJONER OG ANDRE VERDIPAPIRER.....	2,1	1,8	10,9	4,3
405,406 VEKSEL- OG KUNDEFORDRINGER.....	270,3	318,1	819,4	1 028,4
407 KORTSIKTIGE FORDRINGER PÅ KONSERNSELSKAP.....	64,8	57,0	44,1	42,5
408,413 ANDRE KORTS. FORDR. OG FORSKUDD TIL LEVERANDØRER.....	17,4	9,9	115,3	128,3
409 LAGER AV RÅVARER OG INNKJØPTE HALVFABRIKATA.....	5,6	6,1	83,9	84,4
411 LAGER AV VARER UNDER TILVIRKNING.....	5,2	5,0	30,5	34,1
412 LAGER AV FERDIGVARER.....	323,8	333,9	642,5	683,4
2. ANLEGGSMIDLER.....	288,1	331,3	818,9	858,3
421 AKSJER OG ANDELER I DATTERSELSKAPER.....	1,7	1,8	50,1	51,3
422,423 ANDRE AKSJER OG ANDELER OG ØVRIGE VERDIPAPIRER.....	6,9	6,2	52,4	49,2
424 LANGSIKTIGE FORDRINGER PÅ KONSERNSELSKAP.....	0,5	0,5	38,0	23,6
425-428 ØVRIGE LANGSIKTIGE FORDRINGER.....	15,0	19,4	37,5	51,4
429-431 GOODWILL, PATENTER OG LIKNENDE RETTIGHETER.....	-	-	1,3	1,2
432 AKTIVERT KOSTNADER.....	0,7	1,9	0,7	0,6
433,434 TRANSPORTMIDLER.....	13,6	13,6	55,6	50,3
435 MASKINER, VERKTØY, INVENTAR OG LIKNENDE.....	46,0	49,8	111,8	119,6
436 BYGNINGER OG BYGNINGSMESSIGE ANLEGG.....	79,3	126,3	373,5	391,2
437 ANLEGG UNDER UTFØRELSE.....	111,8	93,5	50,4	67,9
438,439 GRUNNAREALER.....	10,3	16,0	38,5	42,3
441 BOLIGER.....	2,4	2,3	8,9	9,8
442,443 KRAV PÅ AKSJEINNSKUDD OG EGNE AKSJER.....	-	-	0,2	-
3. TOTALKAPITAL.....	1 011,9	1 100,1	2 773,1	3 103,9
<b>G J E L D O G E G E N K A P I T A L</b>				
4. KORTSIKTIG GJELD.....	549,0	544,3	1 626,4	1 850,7
501,502 LEVERANDØR- OG VEKSELGJELD.....	294,0	300,6	878,0	1 007,5
503,504 KASSEKREDDIT OG BYGGELÅN.....	110,6	79,3	189,6	239,1
505-507 SKYLDIG SKATTETREKK, FOLKETR. OG ANDRE OFF. AVG.....	33,5	35,9	65,1	72,2
511 PÅLØPNE, IKKE UTLIKNEDE SKATTER.....	11,6	9,3	21,3	29,1
508,509,512,513,514,545 KORTSIKTIG GJELD FOR ØVRIG.....	99,3	119,2	472,5	502,7
5. LANGSIKTIG GJELD.....	151,7	216,1	585,9	626,0
521 LANGSIKTIG GJELD TIL KONSERNSELSKAP.....	44,0	49,6	71,4	68,9
522,523,525 IHENDEH. OBL. LÅN, PANTELÅN OG A. LANGS. GJELD.....	107,4	166,5	493,6	535,6
524 ANSVARLIG LÅNEKAPITAL.....	0,3	0,1	20,9	21,4
6. BETINGET SKATTEFRIE AVSETNINGER OG RESERVER.....	117,6	121,1	224,8	243,4
531,532 INVESTERINGSFOND, DISTRIKTSUTB. FOND MV.....	21,9	19,7	7,2	4,8
536 NEDSKREVET PÅ VAREKONTRAKTER.....	9,5	11,5	50,9	56,8
537 LAGERRESERVER.....	62,1	62,3	161,4	176,5
533,534,535,538 ØVRIGE BETINGET SKATTEFRIE AVSETNINGER.....	24,1	27,6	5,3	5,3
7. EGENKAPITAL.....	193,6	218,5	336,0	383,8
541 AKSJEKAPITAL.....	57,2	61,0	111,8	118,1
542 RESERVEFOND.....	39,9	41,4	144,7	160,2
543 OPPSKRIVNINGSFOND.....	-	10,0	2,6	2,6
544,546 FRI EGENKAPITAL.....	96,5	106,1	77,0	102,9
8. TOTALKAPITAL.....	1 011,9	1 100,1	2 773,1	3 103,9

1) ENGLISH TRANSLATION, SEE ANNEX 3. 2) EXCL. STATOIL A/S.

TABELL 5 (FORTS.). ÅRSREGNSKAP FOR HVER BRANSJE 1979. ALLE FORETAK

POST ITEM 1)	61211	61213
	ENGROSHANDEL MED FOR, GJØDNING OG SÅVARER WHOLESALE OF FEEDS, FERTILIZERS AND SEEDS	ENGROSHANDEL MED JERN OG STÅL WHOLESALE OF IRON AND STEEL
	MILL. KR	MILL. KR
RESULTATREGNSKAP PROFIT AND LOSS ACCOUNT		
210 SUM DRIFTSINNEKTER.....	2 649,5	1 890,9
201 SALGSINNEKTER AV VARER OG TJENESTER.....	2 584,8	1 882,9
202 -SPESIELLE OFF. AVGIFTER FOR PRODUSERTE/SOLGTE VARER	-	-
203 SPESIELLE OFF. TILSKUDD FOR PRODUSERTE/SOLGTE VARER.	-	-
204-207 ØVRIGE DRIFTSINNEKTER.....	64,7	8,0
230 SUM DRIFTSKOSTNADER.....	2 546,0	1 844,1
211 FORBRUK AV INNKJØPTE VARER.....	2 224,7	1 569,1
212,213 LØNNINGER, FERIELØNN, HONORARER MV.....	141,1	107,8
214,215 FOLKETRYGDAVGIFT OG ANDRE PERSONALKOSTNADER.....	29,3	24,6
216 FRAKT OG SPEDISJON VEDRØRENDE SALGET.....	17,0	25,8
217-226 DIVERSE DRIFTSKOSTNADER.....	104,4	73,4
227 TAP PÅ FORDRINGER.....	6,4	10,8
228 BEHOLDNINGSENDRINGER VARER I ARB. OG EGENTILV. VARER	-18,2	11,4
229 ORDINÆRE AVSKRIVNINGER.....	41,3	21,1
240 DRIFTSRESULTAT.....	103,6	46,8
250 SUM FINANSINNEKTER.....	15,8	16,2
241 UTDELING PÅ AKSJER I DATTERSELSKAP.....	-	0,1
242 UTDELING PÅ ANDRE AKSJER OG ANDELER.....	0,1	0,3
243 RENTEINNEKTER FRA SELSKAP I SAMME KONSERN.....	0,2	2,5
244-246 ANDRE RENTE- OG FINANSINNEKTER.....	15,5	13,3
260 SUM FINANSKOSTNADER.....	87,4	51,5
251 RENTER TIL SELSKAP I SAMME KONSERN.....	-	3,3
252 ANDRE RENTEKOSTNADER.....	87,4	39,5
253,254 DISAGIO OG ANDRE FINANSKOSTNADER.....	-	8,7
270 RESULTAT AV FINANSINNEKTER OG FINANSKOSTNADER.....	-71,7	-35,3
280 SUM EKSTRAORDINÆRE INNEKTER.....	6,8	17,6
272 OFFENTLIGE TILSKUDD.....	5,0	-
271,273 ØVRIGE EKSTRAORDINÆRE INNEKTER.....	1,7	17,6
290 SUM EKSTRAORDINÆRE KOSTNADER.....	6,7	8,6
300 RESULTAT AV EKSTRAORDINÆRE INNEKTER OG KOSTNADER.....	0,1	9,0
310 RESULTAT FØR ÅRSOPPGJØRSDISPOSISJONER.....	32,0	20,6
340 RESULTAT AV ÅRSOPPGJØRSDISPOSISJONER.....	-16,0	-12,0
311-320 OPPSKRIVNINGER OG OVERFØR. FRA FOND/SALGSGEV.....	-	2,7
321 EKSTRAORDINÆRE SKATTEMESSIG BET. AV- OG NEDSKRIVN.....	10,3	3,3
322 AVSETNING TIL OPPSKRIVNINGSFOND.....	-	-
323 OPPSKRIVNING BENYTTET TIL FORHØYELSE AV AKSJEKAPITAL	-	-
330 BETINGET SKATTEFRIE FONDSAVSETNINGER/SALGSGEVINSTER.	0,3	-
331 ØKNING NEDSKRIVNING VAREKONTRAKTER.....	-	1,2
332 ØKNING LAGERRESERVER.....	2,1	7,2
333 SKATT PÅ FORMUE OG INNTEKT (I IKKE-PERS. SELSK.).....	3,4	3,0
350,370 ÅRSOVERSKUDD/UNDERSKUDD.....	16,0	8,6
352 OVERFØRT FRA BUNDET EGENKAPITAL.....	0,1	-
354 AVSATT TIL RESERVEFOND.....	8,1	3,4
353(-351,355),370(-554,555) AVSATT TIL FRI EGENKAPITAL..	5,1	4,6
356 FORHØYELSE AV AKSJEKAPITAL MED OVERSKUDDSMIDLER.....	-	-
357,554,555 UTBYTTE/ PRIVATKTO. OG SKATTER(PERS. SELSK.)	2,9	0,7
FINANSIERINGSANALYSE SOURCE AND APPLICATION OF FUNDS		
TILFØRSEL		
RESULTAT FØR ÅRSOPPGJØRSDISPOSISJONER.....	32,0	20,6
SKATT PÅ FORMUE OG INNTEKT (I IKKE-PERSONLIGE SELSK.).....	3,4	3,0
AV- OG NEDSKRIVNINGER (UNNT. EKSTRAORD. SK.MESSIG BET.)..	46,3	21,1
UTBYTTE/ PRIVATKONTO OG SKATTER(PERS. SELSK.).....	2,9	0,7
NY EGENKAPITAL TILFØRT UTENFRA.....	-0,2	1,7
SUM EGENFINANSIERING.....	71,9	39,8
TILFØRT FRA LANGSIKTIG GJELD.....	44,6	-4,1
SUM LANGSIKTIG KAPITALTILFØRSEL.....	116,6	35,6
ANVENDELSE		
ØKNING I AKSJER OG ANDRE VERDIPAPIRER (LANGSIKT. PLASS.)	1,0	-0,3
ØKNING I BEHOLDNING AV VARIGE DRIFTSKOSTNADER.....	88,8	32,6
ØKNING I ANDRE ANLEGGSMIDLER.....	3,5	8,9
ØKNING ANLEGGSMIDLER I ALT.....	93,3	41,2
ENDRING I ARBEIDSKAPITALEN.....	23,3	-5,6

## YEARS ACCOUNT FOR EACH INDUSTRY GROUP 1979. ALL ENTERPRISES

POST ITEM 1)	61211 ENGROSHANDEL MED FORGJØDNING OG SÅVARER WHOLESALE OF FEEDS, FERTILIZERS AND SEEDS		61213 ENGROSHANDEL MED JERN OG STÅL WHOLESALE OF IRON AND STEEL	
	1978	1979	1978	1979
BALANSE	MILL. KR		MILL. KR	
BALANCE SHEET				
E I E N D E L E R				
1. OMLØPSMIDLER.....	727,4	800,5	591,4	733,1
401,402 KONTANTER, BANKINNSK. OG INNEST, PÅ POSTGIRO.....	31,5	28,6	8,7	15,7
403,404 AKSJER, OBLIGASJONER OG ANDRE VERDIPAPIRER.....	1,7	1,4	4,4	0,1
405,406 VEKSEL- OG KUNDEFORDRINGER.....	299,1	342,5	305,7	426,7
407 KORTSIKTIGE FORDRINGER PÅ KONSERNSELSKAP.....	4,1	5,5	34,9	30,9
408,413 ANDRE KORTS. FORDR. OG FORSKUDD TIL LEVERANDØRER.....	14,2	26,7	4,4	6,8
409 LAGER AV RÅVARER OG INNKJØPTE HALVFABRIKATA.....	57,1	64,1	0,5	0,5
411 LAGER AV VARER UNDER TILVIRKNING.....	22,9	26,3	-	-
412 LAGER AV FERDIGVARER.....	296,8	305,4	232,9	252,4
2. ANLEGGSMIDLER.....	338,9	375,5	233,3	250,0
421 AKSJER OG ANDELER I DATTERSELSKAPER.....	0,1	0,1	38,7	40,5
422,423 ANDRE AKSJER OG ANDELER OG ØVRIGE VERDIPAPIRER.....	2,1	3,1	11,8	9,7
424 LANGSIKTIGE FORDRINGER PÅ KONSERNSELSKAP.....	-	-	3,8	6,7
425-428 ØVRIGE LANGSIKTIGE FORDRINGER.....	4,7	8,4	9,7	15,8
429-431 GOODWILL, PATENTER OG LIKNENDE RETTIGHETER.....	-	-	-	-
432 AKTIVERTE KOSTNADER.....	-	-	-	-
433,434 TRANSPORTMIDLER.....	11,4	3,4	8,9	8,9
435 MASKINER, VERKTØY, INVENTAR OG LIKNENDE.....	56,5	63,1	33,1	32,2
436 BYGNINGER OG BYGNINGSMESSIGE ANLEGG.....	200,5	225,6	110,1	105,6
437 ANLEGG UNDER UTFØRELSE.....	50,4	55,3	-	12,5
438,439 GRUNNAREALER.....	10,0	13,5	13,7	13,9
441 BØLIGER.....	2,9	3,0	3,5	4,3
442,443 KRAV PÅ AKSJEINNSKUDD OG EGNE AKSJER.....	0,2	-	-	-
3. TOTALKAPITAL.....	1 066,2	1 176,0	824,6	983,2
G J E L D O G E G E N K A P I T A L				
4. KORTSIKTIG GJELD.....	699,7	749,6	501,7	649,1
501,502 LEVERANDØR- OG VEKSELGJELD.....	335,4	347,0	348,9	445,3
503,504 KASSEKREDITT OG BYGGELÅN.....	65,7	121,8	89,7	91,8
505-507 SKYLDIG SKATTETREKK, FOLKETR OG ANDRE OFF. AVG.....	21,4	21,5	21,6	29,0
511 PÅLØPNE, IKKE UTLIKNEDE SKATTER.....	3,8	3,8	2,0	2,9
508,509,512,513,514,545 KORTSIKTIG GJELD FORØVRIG.....	273,4	255,4	39,7	80,0
5. LANGSIKTIG GJELD.....	176,7	221,3	160,4	156,2
521 LANGSIKTIG GJELD TIL KONSERNSELSKAP.....	-	-	0,1	3,8
522,523,525 IHENDEH.OBL.LÅN, PANTELÅN OG A. LANGS. GJELD.....	176,7	221,3	150,2	142,4
524 ANSVARLIG LÅNEKAPITAL.....	-	-	10,0	10,0
6. BETINGET SKATTEFRIE AVSETNINGER OG RESERVER.....	46,4	48,7	132,7	138,4
531,532 INVESTERINGSFOND, DISTRIKTSUTB.FOND MV.....	1,2	1,5	3,6	0,9
536 NEDSKREVET PÅ VAREKONTRAKTER.....	-	-	36,1	37,4
537 LAGERRESERVER.....	45,2	47,2	88,6	95,8
533,534,535,538 ØVRIGE BETINGET SKATTEFRIE AVSETNINGER.....	-	-	4,4	4,4
7. EGENKAPITAL.....	143,5	156,5	29,9	39,5
541 AKSJEKAPITAL.....	4,8	4,7	22,0	23,7
542 RESERVEFOND.....	95,6	103,6	7,5	10,9
543 OPPSKRIVNINGSFOND.....	-	-	-	-
544,546 FRI EGENKAPITAL.....	43,1	48,2	0,4	4,9
8. TOTALKAPITAL.....	1 066,2	1 176,0	824,6	983,2

1) ENGLISH TRANSLATION, SEE ANNEX 3.

TABELL 5 (FORTS.). ÅRSREGNSKAP FOR HVER BRANSJE 1979. ALLE FORETAK

POST ITEM 1)	61214	61212, 61219
	ENGROSHANDEL MED PAPIR WHOLESALE OF PAPER AND PAPER PRODUCTS	ENGROSHANDEL MED METALLER, KJEMIKALIER OG ANDRE RÅVARER WHOLESALE OF METALS, CHEMICALS AND OTHER RAW MATERIALS
	MILL. KR	MILL. KR
RESULTATREGNSKAP PROFIT AND LOSS ACCOUNT		
210 SUM DRIFTSINNTEKTER.....	677,5	1 284,4
201 SALGSINNTEKTER AV VARER OG TJENESTER.....	655,2	1 240,3
202 -SPEIELLE OFF. AVGIFTER FOR PRODUSERTE/SOLGTE VARER	-	0,4
203 SPEIELLE OFF. TILSKUDD FOR PRODUSERTE/SOLGTE VARER.	-	-
204-207 ØVRIGE DRIFTSINNTEKTER.....	22,4	44,5
230 SUM DRIFTSKOSTNADER.....	632,7	1 263,2
211 FORBRUK AV INNKJØPTE VARER.....	449,7	1 014,5
212, 213 LØNNINGER, FERIELØNN, HONORARER MV.....	78,5	127,3
214, 215 FOLKETRYGDAGGIFT OG ANDRE PERSONALKOSTNADER.....	18,8	23,9
216 FRAKT OG SPEDISJON VEDRØRENDE SALGET.....	7,5	10,0
217-226 DIVERSE DRIFTSKOSTNADER.....	64,5	70,8
227 TAP PÅ FORDRINGER.....	2,5	3,9
228 BEHOLDNINGSENDNINGER VARER I ARB. OG EGENTILV. VARER	1,1	-
229 ORDINÆRE AVSKRIVNINGER.....	10,1	12,8
240 DRIFTSRESULTAT.....	44,8	21,2
250 SUM FINANSINNTEKTER.....	4,4	32,5
241 UTDELING PÅ AKSJER I DATTERSELSKAP.....	-	0,3
242 UTDELING PÅ ANDRE AKSJER OG ANDELER.....	-	0,2
243 RENTEINNTEKTER FRA SELSKAP I SAMME KONSERN.....	0,1	2,2
244-246 ANDRE RENTE- OG FINANSINNTEKTER.....	4,3	29,8
260 SUM FINANSKOSTNADER.....	7,9	27,0
251 RENTER TIL SELSKAP I SAMME KONSERN.....	0,3	5,9
252 ANDRE RENTEKOSTNADER.....	6,1	20,6
253, 254 DISAGIO OG ANDRE FINANSKOSTNADER.....	1,4	0,5
270 RESULTAT AV FINANSINNTEKTER OG FINANSKOSTNADER.....	-3,5	5,5
280 SUM EKSTRAORDINÆRE INNTEKTER.....	0,9	33,4
272 OFFENTLIGE TILSKUDD.....	-	-
271, 273 ØVRIGE EKSTRAORDINÆRE INNTEKTER.....	0,9	33,4
290 SUM EKSTRAORDINÆRE KOSTNADER.....	0,8	2,6
300 RESULTAT AV EKSTRAORDINÆRE INNTEKTER OG KOSTNADER.....	0,1	30,8
310 RESULTAT FØR ÅRSOPPGJØRSDISPOSISJONER.....	41,5	57,5
340 RESULTAT AV ÅRSOPPGJØRSDISPOSISJONER.....	-24,2	-13,4
311-320 OPPSKRIVNINGER OG OVERFØR. FRA FOND/SALGSGEV.....	0,6	0,1
321 EKSTRAORDINÆRE SKATTEMESSIG BET. AV- OG NEDSKRIVN.....	2,0	4,1
322 AVSETNING TIL OPPSKRIVNINGSFOND.....	-	-
323 OPPSKRIVNING BENYTTET TIL FORHØYELSE AV AKSJEKAPITAL	-	-
330 BETINGET SKATTEFRIE FONDSAVSETNINGER/SALGSGEVINSTER.	0,6	0,1
331 ØKNING NEDSKRIVNING VAREKONTRAKTER.....	3,5	1,2
332 ØKNING LAGERRESERVER.....	3,8	2,1
333 SKATT PÅ FORMUE OG INNTEKT (I IKKE-PERS. SELSK.).....	14,9	6,0
350, 370 ÅRSOVERSKUDD/UNDERSKUDD.....	17,3	44,0
352 OVERFØRT FRA BUNDET EGENKAPITAL.....	2,8	0,6
354 AVSATT TIL RESERVEFOND.....	6,5	1,1
353(-351, 355), 370(-554, 555) AVSATT TIL FRI EGENKAPITAL..	4,0	11,5
356 FORHØYELSE AV AKSJEKAPITAL MED OVERSKUDDSMIDLER.....	1,5	3,2
357, 554, 555 UTBYTTE/ PRIVATKTO. OG SKATTER(PERS. SELSK.)	8,0	28,8
FINANSIERINGSANALYSE SOURCE AND APPLICATION OF FUNDS		
TILFØRSEL		
RESULTAT FØR ÅRSOPPGJØRSDISPOSISJONER.....	41,5	57,5
SKATT PÅ FORMUE OG INNTEKT (I IKKE-PERSONLIGE SELSK.)...	14,9	6,0
AV- OG NEDSKRIVNINGER (UNNT. EKSTRAORD. SK. MESSIG BET.)..	10,1	14,3
UTBYTTE/ PRIVATKONTO OG SKATTER(PERS. SELSK.).....	8,0	28,8
NY EGENKAPITAL TILFØRT UTENFRA.....	0,7	-
SUM EGENFINANSIERING.....	29,4	36,9
TILFØRT FRA LANGSIKTIG GJELD.....	-1,4	1,0
SUM LANGSIKTIG KAPITALTILFØRSEL.....	28,0	38,0
ANVENDELSE		
ØKNING I AKSJER OG ANDRE VERDIPAPIRER (LANGSIKT. PLASS.)	-0,5	-0,7
ØKNING I BEHOLDNING AV VARIGE DRIFTSKOSTNADER.....	13,7	17,3
ØKNING I ANDRE ANLEGGSMIDLER.....	1,0	-14,2
ØKNING ANLEGGSMIDLER I ALT.....	14,2	2,4
ENDRING I ARBEIDSKAPITALEN.....	13,8	35,6

## YEARS ACCOUNT FOR EACH INDUSTRY GROUP 1979. ALL ENTERPRISES

POST ITEM 1)	61214		61212, 61219	
	ENGROSHANDEL MED PAPIR WHOLESALING OF PAPER AND PAPER PRODUCTS		ENGROSHANDEL MED METALLER, KJEMIKALIER OG ANDRE RÅVARER WHOLESALING OF METALS, CHEMICALS AND OTHER RAW MATERIALS	
BALANSE BALANCE SHEET	1978	1979	1978	1979
E I E N D E L E R	MILL. KR		MILL. KR	
1. OMLØPSMIDLER.....	171,2	192,2	464,3	519,7
401,402 KONTANTER, BANKINNSK. OG INNEST. PÅ POSTGIRO.....	21,2	23,5	146,3	172,4
403,404 AKSJER, OBLIGASJONER OG ANDRE VERDIPAPIRER.....	-	-	4,8	2,7
405,406 VEKSEL- OG KUNDEFORDRINGER.....	81,8	92,6	132,8	166,6
407 KORTSIKTIGE FORDRINGER PÅ KONSERNSELSKAP.....	1,6	2,2	3,6	3,9
408,413 ANDRE KORTS. FORDR. OG FORSKUDD TIL LEVERANDØRER.....	9,3	10,8	87,5	84,1
409 LAGER AV RÅVARER OG INNKJØPTE HALVFABRIKATA.....	1,1	1,4	25,2	18,4
411 LAGER AV VARER UNDER TILVIRKNING.....	0,1	-	7,5	7,8
412 LAGER AV FERDIGVARER.....	56,2	61,8	56,7	63,8
2. ANLEGGSMIDLER.....	81,3	83,4	165,5	149,4
421 AKSJER OG ANDELER I DATTERSELSKAPER.....	1,9	1,6	9,4	9,2
422,423 ANDRE AKSJER OG ANDELER OG ØVRIGE VERDIPAPIRER...	4,7	4,6	33,7	31,7
424 LANGSIKTIGE FORDRINGER PÅ KONSERNSELSKAP.....	0,5	0,5	33,7	16,4
425-428 ØVRIGE LANGSIKTIGE FORDRINGER.....	1,3	2,3	21,7	25,0
429-431 GOODWILL, PATENTER OG LIKNENDE RETTIGHETER.....	0,4	0,4	1,0	0,9
432 AKTIVERTE KOSTNADER.....	-	-	0,7	0,6
433,434 TRANSPORTMIDLER.....	7,9	10,5	27,4	27,6
435 MASKINER, VERKTØY, INVENTAR OG LIKNENDE.....	11,1	13,4	11,1	11,0
436 BYGNINGER OG BYGNINGSMESSIGE ANLEGG.....	41,2	38,0	21,7	22,0
437 ANLEGG UNDER UTFØRELSE.....	0,1	-	-	-
438,439 GRUNNAREALER.....	11,1	11,1	3,7	3,8
441 BOLIGER.....	1,1	1,1	1,3	1,4
442,443 KRAV PÅ AKSJEINNSKUDD OG EGNE AKSJER.....	-	-	-	-
3. TOTALKAPITAL.....	252,5	275,6	629,8	669,1
G J E L D O G E G E N K A P I T A L				
4. KORTSIKTIG GJELD.....	134,8	142,0	290,2	310,0
501,502 LEVERANDØR- OG VEKSELGJELD.....	62,1	66,2	131,6	149,0
503,504 KASSEKREDITT OG BYGGELÅN.....	12,6	14,3	21,7	11,2
505-507 SKYLDIG SKATTETREKK, FOLKETR OG ANDRE OFF. AVG...	12,0	12,9	10,1	8,7
511 PÅLØPNE, IKKE UTLIKNEDE SKATTER.....	9,3	15,2	6,2	7,2
508,509,512,513,514,545 KORTSIKTIG GJELD FORØVRIG.....	38,8	33,4	120,6	133,8
5. LANGSIKTIG GJELD.....	29,4	28,0	219,5	220,5
521 LANGSIKTIG GJELD TIL KONSERNSELSKAP.....	0,1	0,2	71,2	65,0
522,523,525 IHENDEH.OBL.LÅN, PANTELÅN OG A. LANGS. GJELD.	29,0	27,6	137,7	144,4
524 ANSVARLIG LÅNEKAPITAL.....	0,3	0,2	10,6	11,2
6. BETINGET SKATTEFRIE AVSETNINGER OG RESERVER.....	20,1	27,4	25,7	29,0
531,532 INVESTERINGSFOND, DISTRIKTSUTB.FOND MV.....	2,1	2,0	0,4	0,4
536 NEDSKREVET PÅ VAREKONTRAKTER.....	7,1	10,6	7,6	8,8
537 LAGERRESERVER.....	10,3	14,1	17,2	19,4
533,534,535,538 ØVRIGE BETINGET SKATTEFRIE AVSETNINGER...	0,5	0,6	0,4	0,4
7. EGENKAPITAL.....	68,3	78,3	94,4	109,6
541 AKSJEKAPITAL.....	29,8	31,3	55,2	58,4
542 RESERVEFOND.....	25,3	29,1	16,2	16,6
543 OPPSKRIVNINGSFOND.....	2,6	2,6	-	-
544,546 FRI EGENKAPITAL.....	10,5	15,3	23,0	34,5
8. TOTALKAPITAL.....	252,5	275,6	629,8	669,1

1) ENGLISH TRANSLATION, SEE ANNEX 3.

TABELL 5 (FORTS.). ÅRSREGNSKAP FOR HVER BRANSJE 1979. ALLE FORETAK

POST ITEM 1)	6122	61221
	ENGROSHANDEL MED JERNVARER OG BYGNINGSARTIKLER WHOLESALE OF HARD- WARE AND CONSTRU- TION MATERIALS	ENGROSHANDEL MED JERNVARER WHOLESALE OF HARDWARE
	MILL. KR	MILL. KR
RESULTATREGNSKAP PROFIT AND LOSS ACCOUNT		
210 SUM DRIFTSINNTEKTER.....	5 838,7	1 261,5
201 SALGSINNTEKTER AV VARER OG TJENESTER.....	5 814,9	1 257,6
202 -SPESIELLE OFF. AVGIFTER FOR PRODUSERTE/SOLGTE VARER	-	-
203 SPESIELLE OFF. TILSKUDD FOR PRODUSERTE/SOLGTE VARER.	-	-
204-207 ØVRIGE DRIFTSINNTEKTER.....	23,8	3,9
230 SUM DRIFTSKOSTNADER.....	5 685,3	1 239,9
211 FORBRUK AV INNKJØPTE VARER.....	4 738,7	1 001,2
212,213 LØNNINGER, FERIELØNN, HONORARER MV.....	466,5	124,8
214,215 FOLKETRYGDAGGIFT OG ANDRE PERSONALKOSTNADER.....	96,7	26,3
216 FRAKT OG SPEDISJON VEDRØRENDE SALGET.....	40,7	8,3
217-226 DIVERSE DRIFTSKOSTNADER.....	283,9	58,4
227 TAP PÅ FORDRINGER.....	37,0	8,9
228 BEHOLDNINGSENDNINGER VARER I ARB. OG EGENTILV. VARER	-0,6	-0,7
229 ORDINÆRE AVSKRIVNINGER.....	52,3	12,7
240 DRIFTSRESULTAT.....	153,5	21,6
250 SUM FINANSINNTEKTER.....	55,6	11,8
241 UTDELING PÅ AKSJER I DATTERSELSKAP.....	0,8	-
242 UTDELING PÅ ANDRE AKSJER OG ANDELER.....	0,4	-
243 RENTEINTEKTER FRA SELSKAP I SAMME KONSERN.....	7,9	3,7
244-246 ANDRE RENTE- OG FINANSINNTEKTER.....	46,5	8,1
260 SUM FINANSKOSTNADER.....	173,1	50,4
251 RENTER TIL SELSKAP I SAMME KONSERN.....	10,4	1,6
252 ANDRE RENTEKOSTNADER.....	145,1	43,7
253,254 DISAGIO OG ANDRE FINANSKOSTNADER.....	17,6	5,1
270 RESULTAT AV FINANSINNTEKTER OG FINANSKOSTNADER.....	-117,6	-38,6
280 SUM EKSTRAORDINÆRE INNTEKTER.....	31,8	13,0
272 OFFENTLIGE TILSKUDD.....	1,0	0,1
271,273 ØVRIGE EKSTRAORDINÆRE INNTEKTER.....	30,9	12,8
290 SUM EKSTRAORDINÆRE KOSTNADER.....	18,0	3,5
300 RESULTAT AV EKSTRAORDINÆRE INNTEKTER OG KOSTNADER.....	13,8	9,5
310 RESULTAT FØR ÅRSOPPGJØRSDISPOSISJONER.....	49,7	-7,5
340 RESULTAT AV ÅRSOPPGJØRSDISPOSISJONER.....	-34,5	9,6
311-320 OPPSKRIVNINGER OG OVERFØR. FRA FOND/SALGSSEV....	17,6	2,7
321 EKSTRAORDINÆRE SKATTEMESSIG BET. AV- OG NEDSKRIVN....	23,1	4,5
322 AVSETNING TIL OPPSKRIVNINGSFOND.....	2,5	-
323 OPPSKRIVNING BENYTTET TIL FORHØYELSE AV AKSJEKAPITAL	-	-
330 BETINGET SKATTEFRIE FONDSAVSETNINGER/SALGSSEVINSTER.	8,1	0,3
331 ØKNING NEDSKRIVNING VAREKONTRAKTER.....	10,4	2,1
332 ØKNING LAGERRESERVER.....	-12,6	-15,8
333 SKATT PÅ FORMUE OG INNTEKT (I IKKE-PERS. SELSK.)....	20,6	2,1
350,370 ÅRSOVERSKUDD/UNDERSKUDD.....	15,2	2,0
352 OVERFØRT FRA BUNDET EGENKAPITAL.....	-	-
354 AVSATT TIL RESERVEFOND.....	3,2	0,2
353(-351,355),370(-554,555) AVSATT TIL FRI EGENKAPITAL..	6,2	0,9
356 FORHØYELSE AV AKSJEKAPITAL MED OVERSKUDDSMIDLER....	0,9	0,3
357,554,555 UTBYTTE/ PRIVATKTO. OG SKATTER(PERS. SELSK.)	4,9	0,6
FINANSIERINGSANALYSE SOURCE AND APPLICATION OF FUNDS		
TILFØRSEL		
RESULTAT FØR ÅRSOPPGJØRSDISPOSISJONER.....	49,7	-7,5
SKATT PÅ FORMUE OG INNTEKT (I IKKE-PERSONLIGE SELSK.)...	20,6	2,1
AV- OG NEDSKRIVNINGER (UNNT. EKSTRAORD. SK.MESSIG BET.)..	55,9	12,7
UTBYTTE/ PRIVATKONTO OG SKATTER(PERS. SELSK.).....	4,9	0,6
NY EGENKAPITAL TILFØRT UTENFRA.....	12,8	4,0
SUM EGENFINANSIERING.....	92,8	6,5
TILFØRT FRA LANGSIKTIG GJELD.....	71,7	-15,5
SUM LANGSIKTIG KAPITALTILFØRSEL.....	164,6	-9,1
ANVENDELSE		
ØKNING I AKSJER OG ANDRE VERDIPAPIRER (LANGSIKT. PLASS.)	15,6	10,6
ØKNING I BEHOLDNING AV VARIGE DRIFTSKOSTNADER.....	84,0	14,0
ØKNING I ANDRE ANLEGGSMIDLER.....	19,7	-4,8
ØKNING ANLEGGSMIDLER I ALT.....	119,3	19,8
ENDRING I ARBEIDSKAPITALEN.....	45,2	-28,9

## YEARS ACCOUNT FOR EACH INDUSTRY GROUP 1979. ALL ENTERPRISES

POST ITEM 1)	6122 ENGROSHANDEL MED JERNVARER OG BYGNINGSARTIKLER WHOLESALE OF HARD- WARE AND CONSTRU- TION MATERIALS		61221 ENGROSHANDEL MED JERNVARER WHOLESALE OF HARDWARE	
	1978	1979	1978	1979
BALANSE BALANCE SHEET	MILL. KR		MILL. KR	
<b>E I E N D E L E R</b>				
1. OMLØPSMIDLER.....	1 966,3	2 002,6	480,9	456,3
401,402 KONTANTER, BANKINNSK. OG INNEST. PÅ POSTGIRO.....	49,1	59,9	8,5	11,3
403,404 AKSJER, OBLIGASJONER OG ANDRE VERDIPAPIRER.....	2,8	3,9	0,3	0,5
405,406 VEKSEL- OG KUNDEFORDRINGER.....	1 025,1	1 165,2	262,9	231,0
407 KORTSIKTIGE FORDRINGER PÅ KONSERNSELSKAP.....	132,3	112,0	29,1	37,5
408,413 ANDRE KORTS. FORDR. OG FORSKUDD TIL LEVERANDØRER.....	132,0	36,2	11,0	11,6
409 LAGER AV RÅVARER OG INNKJØPTE HALVFABRIKATA.....	15,7	19,4	0,9	1,2
411 LAGER AV VARER UNDER TILVIRKNING.....	11,3	15,4	0,2	0,7
412 LAGER AV FERDIGVARER.....	597,9	590,6	168,0	162,5
2. ANLEGGSMIDLER.....	629,7	672,5	170,6	173,1
421 AKSJER OG ANDELER I DATTERSELSKAPER.....	37,0	49,2	6,9	20,3
422,423 ANDRE AKSJER OG ANDELER OG ØVRIGE VERDIPAPIRER.....	27,5	28,9	8,2	5,4
424 LANGSIKTIGE FORDRINGER PÅ KONSERNSELSKAP.....	60,5	89,4	27,7	25,9
425-428 ØVRIGE LANGSIKTIGE FORDRINGER.....	44,8	35,7	7,8	5,0
429-431 GOODWILL, PATENTER OG LIKENDE RETTIGHETER.....	0,1	0,1	0,1	0,1
432 AKTIVERTE KOSTNADER.....	0,6	0,3	0,5	0,3
433,434 TRANSPORTMIDLER.....	45,7	37,5	8,2	5,9
435 MASKINER, VERKTØY, INVENTAR OG LIKENDE.....	74,9	72,5	26,2	24,5
436 BYGNINGER OG BYGNINGSMESSIGE ANLEGG.....	256,6	279,1	74,9	75,0
437 ANLEGG UNDER UTFØRELSE.....	25,9	21,7	-	-
438,439 GRUNNAREALER.....	43,0	43,3	8,6	9,2
441 BOLIGER.....	13,0	14,7	1,3	1,3
442,443 KRAV PÅ AKSJEINNSKUDD OG EGNE AKSJER.....	0,1	0,2	0,1	0,2
3. TOTALKAPITAL.....	2 596,0	2 675,1	651,5	629,4
<b>G J E L D O G E G E N K A P I T A L</b>				
4. KORTSIKTIG GJELD.....	1 734,7	1 725,7	461,4	465,6
501,502 LEVERANDØR- OG VEKSELGJELD.....	1 046,0	1 091,6	256,3	281,2
503,504 KASSEKREDITT OG BYGGELÅN.....	415,5	351,6	135,3	116,4
505-507 SKYLDIG SKATTETREKK, FOLKETR OG ANDRE OFF. AVG.....	76,4	70,3	21,5	15,8
511 PÅLØPNE, IKKE UTLIKNEDE SKATTER.....	17,2	20,6	1,5	2,2
508,509,512,513,514,545 KORTSIKTIG GJELD FORØVRIG.....	179,6	191,6	46,8	50,0
5. LANGSIKTIG GJELD.....	453,8	525,6	142,0	126,5
521 LANGSIKTIG GJELD TIL KONSERNSELSKAP.....	89,0	143,0	7,6	1,6
522,523,525 IHENDEH.OBL.LÅN, PANTELÅN OG A. LANGS. GJELD.....	361,0	361,0	130,7	104,8
524 ANSVARLIG LÅNEKAPITAL.....	3,9	21,5	3,7	20,1
6. BETINGET SKATTEFRIE AVSETNINGER OG RESERVER.....	254,5	245,3	48,0	31,8
531,532 INVESTERINGSFOND, DISTRIKTSUTB.FOND MV.....	24,6	25,9	0,9	0,9
536 NEDSKREVET PÅ VAREKONTRAKTER.....	69,9	80,3	1,4	3,5
537 LAGERRESERVER.....	145,1	132,5	42,2	26,3
533,534,535,538 ØVRIGE BETINGET SKATTEFRIE AVSETNINGER.....	14,9	6,6	3,6	1,1
7. EGENKAPITAL.....	153,0	178,5	0,1	5,5
541 AKSJEKAPITAL.....	89,8	103,2	14,9	19,1
542 RESERVEFOND.....	29,8	33,2	4,0	4,2
543 OPPSKRIVNINGSFOND.....	5,5	8,0	-	-
544,546 FRI EGENKAPITAL.....	27,9	34,1	-18,7	-17,8
8. TOTALKAPITAL.....	2 596,0	2 675,1	651,5	629,4

1) ENGLISH TRANSLATION, SEE ANNEX 3.



TABELL 5 (FORTS.). ÅRSREGNSKAP FOR HVER BRANSJE 1979. ALLE FORETAK

POST ITEM 1)	61223	61222, 61224, 61229
	ENGROSHANDEL MED RØR- OG SANITÆRARTIKLER WHOLESALE OF PLUMBERS' GOODS	ENGROSHANDEL MED TRELAST, MALING, LAKK OG ANDRE BYGGEVARER WHOLESALE OF TIMBER ETC. AND OTHER CON- STRUCTION MATERIALS
	MILL. KR	MILL. KR
RESULTATREGNSKAP PROFIT AND LOSS ACCOUNT		
210 SUM DRIFTSINNTEKTER.....	1 587,1	2 990,1
201 SALGSINNTEKTER AV VARER OG TJENESTER.....	1 580,6	2 976,7
202 -SPESIELLE OFF. AVGIFTER FOR PRODUSERTE/SOLGTE VARER	-	-
203 SPESIELLE OFF. TILSKUDD FOR PRODUSERTE/SOLGTE VARER.	-	-
204-207 ØVRIGE DRIFTSINNTEKTER.....	6,5	13,4
230 SUM DRIFTSKOSTNADER.....	1 520,2	2 925,2
211 FORBRUK AV INNKJØPTE VARER.....	1 256,4	2 451,1
212,213 LØNNINGER, FERIELØNN, HONORARER MV.....	127,9	213,8
214,215 FOLKETRYGD AVGIFT OG ANDRE PERSONALKOSTNADER.....	24,9	45,5
216 FRAKT OG SPEDISJON VEDRØRENDE SALGET.....	11,5	20,9
217-226 DIVERSE DRIFTSKOSTNADER.....	74,5	151,0
227 TAP PÅ FORDRINGER.....	13,6	14,4
228 BEHOLDNINGSDRINGER I ARB. OG EGENTILV. VARER	-0,4	0,5
229 ORDINÆRE AVSKRIVNINGER.....	11,7	28,0
240 DRIFTSRESULTAT.....	66,9	65,0
250 SUM FINANSINNTEKTER.....	13,6	30,1
241 UTDELING PÅ AKSJER I DATTERSELSKAP.....	0,6	0,2
242 UTDELING PÅ ANDRE AKSJER OG ANDELER.....	0,2	0,2
243 RENTEINNTEKTER FRA SELSKAP I SAMME KONSERN.....	0,3	3,9
244-246 ANDRE RENTE- OG FINANSINNTEKTER.....	12,6	25,9
260 SUM FINANSKOSTNADER.....	44,8	77,9
251 RENTER TIL SELSKAP I SAMME KONSERN.....	4,6	4,2
252 ANDRE RENTEKOSTNADER.....	36,5	64,9
253,254 DISAGIO OG ANDRE FINANSKOSTNADER.....	3,7	8,9
270 RESULTAT AV FINANSINNTEKTER OG FINANSKOSTNADER.....	-31,2	-47,8
280 SUM EKSTRAORDINÆRE INNTEKTER.....	6,5	12,4
272 OFFENTLIGE TILSKUDD.....	-	0,8
271,273 ØVRIGE EKSTRAORDINÆRE INNTEKTER.....	6,5	11,5
290 SUM EKSTRAORDINÆRE KOSTNADER.....	3,9	10,7
300 RESULTAT AV EKSTRAORDINÆRE INNTEKTER OG KOSTNADER.....	2,6	1,7
310 RESULTAT FØR ÅRSOPPGJØRSDISPOSISJONER.....	38,4	18,9
340 RESULTAT AV ÅRSOPPGJØRSDISPOSISJONER.....	-31,3	-12,8
311-320 OPPSKRIVNINGER OG OVERFØR. FRA FOND/SALGSGEV....	8,0	6,9
321 EKSTRAORDINÆRE SKATTEMESSIG BET. AV- OG NEDSKRIVN....	8,3	10,3
322 AVSETNING TIL OPPSKRIVNINGSFOND.....	-	2,5
323 OPPSKRIVNING BENYTTET TIL FORHØYELSE AV AKSJEKAPITAL	-	-
330 BETINGET SKATTEFRIE FONDSAVSETNINGER/SALGSGEVINSTER.	5,8	2,1
331 ØKNING NEDSKRIVNING VAREKONTRAKTER.....	6,7	1,6
332 ØKNING LAGERRESERVER.....	6,4	-3,2
333 SKATT PÅ FORMUE OG INNTEKT (I IKKE-PERS. SELSK.)....	12,0	6,5
350,370 ÅRSOVERSKUDD/UNDERSKUDD.....	7,0	6,1
352 OVERFØRT FRA BUNDET EGENKAPITAL.....	-	-
354 AVSATT TIL RESERVEFOND.....	1,2	1,8
353(-351,355),370(-554,555) AVSATT TIL FRI EGENKAPITAL..	3,9	1,3
356 FORHØYELSE AV AKSJEKAPITAL MED OVERSKUDDSMIDLER.....	-	0,6
357,554,555 UTBYTTE/ PRIVATKTO. OG SKATTER(PERS. SELSK.)	1,9	2,5
FINANSIERINGSANALYSE SOURCE AND APPLICATION OF FUNDS		
TILFØRSEL		
RESULTAT FØR ÅRSOPPGJØRSDISPOSISJONER.....	38,4	18,9
SKATT PÅ FORMUE OG INNTEKT (I IKKE-PERSONLIGE SELSK.)....	12,0	6,5
AV- OG NEDSKRIVNINGER (UNNT. EKSTRAORD. SK.MESSIG BET.)..	14,8	28,4
UTBYTTE/ PRIVATKONTO OG SKATTER(PERS. SELSK.).....	1,9	2,5
NY EGENKAPITAL TILFØRT UTENFRA.....	0,2	8,6
SUM EGENFINANSIERING.....	39,4	46,9
TILFØRT FRA LANGSIKTIG GJELD.....	9,1	78,2
SUM LANGSIKTIG KAPITAL TILFØRSEL.....	48,6	125,1
ANVENDELSE		
ØKNING I AKSJER OG ANDRE VERDIPAPIRER (LANGSIKT. PLASS.)	1,5	3,5
ØKNING I BEHOLDNING AV VARIGE DRIFTSKOSTNADER.....	17,3	52,8
ØKNING I ANDRE ANLEGGSMIDLER.....	25,8	-1,4
ØKNING ANLEGGSMIDLER I ALT.....	44,6	54,9
ENDRING I ARBEIDSKAPITALEN.....	3,9	70,2

## YEARS ACCOUNT FOR EACH INDUSTRY GROUP 1979. ALL ENTERPRISES

POST ITEM 1)	61223 ENGROSHANDEL MED RØR- OG SANITÆRARTIKLER WHOLESALE OF PLUMBERS' GOODS		61222, 61224, 61229 ENGROSHANDEL MED TRELAST, MALING, LAKK OG ANDRE BYGGEVARER WHOLESALE OF TIMBER ETC. AND OTHER CON- STRUCTION MATERIALS	
	1978	1979	1978	1979
BALANSE	MILL. KR		MILL. KR	
E I E N D E L E R				
1. OMLØPSMIDLER.....	632,4	680,6	853,0	865,7
401,402 KONTANTER, BANKINNSK. OG INNEST. PÅ POSTGIRO.....	16,1	17,3	24,5	31,4
403,404 AKSJER, ØBLIGASJONER OG ANDRE VERDIPAPIRER.....	0,3	0,3	2,2	3,1
405,406 VEKSEL- OG KUNDEFORDRINGER.....	274,3	411,5	487,9	522,8
407 KORTSIKTIGE FORDRINGER PÅ KONSERNSELSKAP.....	76,8	45,5	26,4	29,0
408,413 ANDRE KORTS. FORDR. OG FORSKUDD TIL LEVERANDØRER.....	88,4	7,8	32,6	16,8
409 LAGER AV RÅVARER OG INNKJØPTE HALVFABRIKATA.....	-	-	14,9	18,2
411 LAGER AV VARER UNDER TILVIRKNING.....	9,1	12,0	2,0	2,7
412 LAGER AV FERDIGVARER.....	167,3	186,3	262,6	241,7
2. ANLEGGSMIDLER.....	187,7	209,2	271,4	290,1
421 AKSJER OG ANDELER I DATTERSELSKAPER.....	23,5	21,1	6,6	7,7
422,423 ANDRE AKSJER OG ANDELER OG ØVRIGE VERDIPAPIRER.....	12,6	14,6	6,7	8,8
424 LANGSIKTIGE FORDRINGER PÅ KONSERNSELSKAP.....	14,6	40,1	18,1	23,5
425-428 ØVRIGE LANGSIKTIGE FORDRINGER.....	11,7	12,1	25,3	18,6
429-431 GOODWILL, PATENTER OG LIKNENDE RETTIGHETER.....	-	-	-	-
432 AKTIVERTE KOSTNADER.....	-	-	0,1	-
433,434 TRANSPORTMIDLER.....	10,3	10,0	27,2	21,6
435 MASKINER, VERKTØY, INVENTAR OG LIKNENDE.....	13,8	9,9	34,9	38,0
436 BYGNINGER OG BYGNINGSMESSIGE ANLEGG.....	74,8	85,7	106,9	118,4
437 ANLEGG UNDER UTFØRELSE.....	11,5	1,0	14,3	20,7
438,439 GRUNNAREALER.....	9,4	8,0	25,0	26,0
441 BOLIGER.....	5,5	6,8	6,2	6,7
442,443 KRAV PÅ AKSJEINNSKUDD OG EGNE AKSJER.....	-	-	-	-
3. TOTALKAPITAL.....	820,1	889,8	1 124,4	1 155,8
G J E L D O G E G E N K A P I T A L				
4. KORTSIKTIG GJELD.....	496,9	541,1	776,4	719,0
501,502 LEVERANDØR- OG VEKSELGJELD.....	354,3	391,3	435,4	419,1
503,504 KASSEKREDITT OG BYGGELÅN.....	71,9	69,7	208,3	165,4
505-507 SKYLDIG SKATTETREKK, FOLKETR OG ANDRE OFF. AVG.....	19,0	20,3	35,9	34,2
511 PÅLØPNE, IKKE UTLIKNEDE SKATTER.....	9,7	12,0	6,0	6,5
508,509,512,513,514,545 KORTSIKTIG GJELD FORØVRIG.....	42,0	47,8	90,8	93,8
5. LANGSIKTIG GJELD.....	126,6	135,7	185,2	263,4
521 LANGSIKTIG GJELD TIL KONSERNSELSKAP.....	55,7	57,5	25,7	83,9
522,523,525 IHENDEH.ØBL.LÅN, PANTELÅN OG A. LANGS. GJELD.....	70,9	78,2	159,4	178,0
524 ANSVARLIG LÅNEKAPITAL.....	-	-	0,1	1,5
6. BETINGET SKATTEFRIE AVSETNINGER OG RESERVER.....	109,6	120,6	96,9	92,9
531,532 INVESTERINGSFOND, DISTRIKTSUTB.FOND MV.....	12,3	12,4	11,4	12,6
536 NEDSKREVET PÅ VAREKONTRAKTER.....	47,4	54,1	21,1	22,7
537 LAGERRESERVER.....	45,8	52,3	57,1	53,9
533,534,535,538 ØVRIGE BETINGET SKATTEFRIE AVSETNINGER.....	4,0	1,8	7,3	3,7
7. EGENKAPITAL.....	87,1	92,4	65,8	80,5
541 AKSJEKAPITAL.....	41,3	41,3	33,6	42,8
542 RESERVEFOND.....	11,6	13,0	14,3	16,0
543 OPPSKRIVNINGSFOND.....	5,5	5,5	-	2,5
544,546 FRI EGENKAPITAL.....	28,7	32,6	17,9	19,3
8. TOTALKAPITAL.....	820,1	889,8	1 124,4	1 155,8

1) ENGLISH TRANSLATION, SEE ANNEX 3.

TABELL 5 (FORTS.). ÅRSREGNSKAP FOR HVER BRANSJE 1979. ALLE FORETAK

POST ITEM 1)	6123	61234
	ENGROSHANDEL MED MASKINER OG UTSTYR WHOLESALE OF MACHINERY AND EQUIPMENT	ENGROSHANDEL MED SKIPSUTSTYR OG FISKEREDSKAPER WHOLESALE OF SHIP EQUIPMENT AND FISHING GEAR
	MILL. KR	MILL. KR
RESULTATREGNSKAP PROFIT AND LOSS ACCOUNT		
210 SUM DRIFTSINNETEKTER.....	8 673,1	956,4
201 SALGSINNETEKTER AV VARER OG TJENESTER.....	8 487,6	913,1
202 -SPESIELLE OFF. AVGIFTER FOR PRODUSERTE/SOLGTE VARER	4,8	0,3
203 SPESIELLE OFF. TILSKUDD FOR PRODUSERTE/SOLGTE VARER.	26,0	26,0
204-207 ØVRIGE DRIFTSINNETEKTER.....	154,3	17,6
230 SUM DRIFTSKOSTNADER.....	8 414,1	909,4
211 FORBRUK AV INNKJØPTE VARER.....	5 621,6	606,6
212, 213 LØNNINGER, FERIELØNN, HONORARER MV.....	1 254,5	88,2
214, 215 FOLKETRYGD AVGIFT OG ANDRE PERSONALKOSTNADER.....	268,3	19,1
216 FRAKT OG SPEDISJON VEDRØRENDE SALGET.....	55,4	5,7
217-226 DIVERSE DRIFTSKOSTNADER.....	1 037,4	171,9
227 TAP PÅ FORDRINGER.....	53,7	10,1
228 BEHOLDNINGSENDRINGER VARER I ARB. OG EGENTILV. VARER	-25,3	-2,1
229 ORDINÆRE AVSKRIVNINGER.....	148,6	9,8
240 DRIFTSRESULTAT.....	259,0	47,0
250 SUM FINANSINNETEKTER.....	158,4	7,9
241 UTDELING PÅ AKSJER I DATTERSELSKAP.....	1,9	-
242 UTDELING PÅ ANDRE AKSJER OG ANDELER.....	6,6	0,2
243 RENTEINNETEKTER FRA SELSKAP I SAMME KONSERN.....	5,8	-
244-246 ANDRE RENTE- OG FINANSINNETEKTER.....	144,2	7,7
260 SUM FINANSKOSTNADER.....	286,3	29,1
251 RENTER TIL SELSKAP I SAMME KONSERN.....	38,8	0,1
252 ANDRE RENTEKOSTNADER.....	222,3	25,0
253, 254 DISAGIO OG ANDRE FINANSKOSTNADER.....	25,2	4,0
270 RESULTAT AV FINANSINNETEKTER OG FINANSKOSTNADER.....	-127,9	-21,3
280 SUM EKSTRAORDINÆRE INNETEKTER.....	58,9	10,1
272 OFFENTLIGE TILSKUDD.....	1,0	0,4
271, 273 ØVRIGE EKSTRAORDINÆRE INNETEKTER.....	57,9	9,6
290 SUM EKSTRAORDINÆRE KOSTNADER.....	37,1	2,5
300 RESULTAT AV EKSTRAORDINÆRE INNETEKTER OG KOSTNADER.....	21,8	7,6
310 RESULTAT FØR ÅRSOPPGJØRSDISPOSISJONER.....	152,9	33,3
340 RESULTAT AV ÅRSOPPGJØRSDISPOSISJONER.....	-122,4	-16,3
311-320 OPPSKRIVNINGER OG OVERFØR. FRA FOND/SALGSGEV.....	47,5	1,6
321 EKSTRAORDINÆRE SKATTEMESSIG BET. AV- OG NEDSKRIVN..	37,7	1,1
322 AVSETNING TIL OPPSKRIVNINGSFOND.....	19,0	-
323 OPPSKRIVNING BENYTTET TIL FORHØYELSE AV AKSJEKAPITAL	4,0	1,5
330 BETINGET SKATTEFRIE FONDSAVSETNINGER/SALGSGEVINSTER.	31,0	11,5
331 ØKNING NEDSKRIVNING VAREKONTRAKTER.....	14,7	0,2
332 ØKNING LAGERRESERVER.....	-0,7	-4,2
333 SKATT PÅ FORMUE OG INNETEKT (I IKKE-PERS. SELSK.).....	64,3	7,8
350, 370 ÅRSOVERSKUDD/UNDERSKUDD.....	30,5	17,1
352 OVERFØRT FRA BUNDET EGENKAPITAL.....	11,0	0,2
354 AVSATT TIL RESERVEFOND.....	14,0	5,4
353(-351, 355), 370(-554, 555) AVSATT TIL FRI EGENKAPITAL..	-22,2	4,7
356 FORHØYELSE AV AKSJEKAPITAL MED OVERSKUDDSMIDLER.....	13,1	2,0
357, 554, 555 UTBYTTE/ PRIVATKTO. OG SKATTER(PERS. SELSK.)	36,6	5,2
FINANSIERINGSANALYSE SOURCE AND APPLICATION OF FUNDS		
TILFØRSEL		
RESULTAT FØR ÅRSOPPGJØRSDISPOSISJONER.....	152,9	33,3
SKATT PÅ FORMUE OG INNETEKT (I IKKE-PERSONLIGE SELSK.)...	64,3	7,8
AV- OG NEDSKRIVNINGER (UNNT. EKSTRAORD. SK. MESSIG BET.)...	150,6	9,9
UTBYTTE/ PRIVATKONTO OG SKATTER(PERS. SELSK.).....	36,6	5,2
NY EGENKAPITAL TILFØRT UTENFRA.....	74,0	21,0
SUM EGENFINANSIERING.....	276,6	51,2
TILFØRT FRA LANGSIKTIG GJELD.....	97,9	-30,7
SUM LANGSIKTIG KAPITALTILFØRSEL.....	374,5	20,5
ANVENDELSE		
ØKNING I AKSJER OG ANDRE VERDIPAPIRER (LANGSIKT. PLASS.)	73,4	1,3
ØKNING I BEHOLDNING AV VARIGE DRIFTSMIDLER.....	132,3	-3,2
ØKNING I ANDRE ANLEGGSMIDLER.....	53,2	5,2
ØKNING ANLEGGSMIDLER I ALT.....	258,9	3,2
ENDRING I ARBEIDSKAPITALEN.....	115,6	17,3

## YEARS ACCOUNT FOR EACH INDUSTRY GROUP 1979. ALL ENTERPRISES

POST ITEM 1)	6123 ENGROSHANDEL MED MASKINER OG UTSTYR WHOLESALEING OF MACHINERY AND EQUIPMENT		61234 ENGROSHANDEL MED SKIPSUTSTYR OG FISKEREDSKAPER WHOLESALEING OF SHIP EQUIPMENT AND FISHING GEAR	
	1978	1979	1978	1979
BALANSE BALANCE SHEET				
E I E N D E L E R				
	MILL. KR		MILL. KR	
1. OMLØPSMIDLER.....	4 145,2	4 300,1	360,7	365,3
401,402 KONTANTER, BANKINNSK. OG INNEST. PÅ POSTGIRO.....	216,0	254,9	9,2	16,0
403,404 AKSJER, OBLIGASJONER OG ANDRE VERDIPAPIRER.....	19,5	35,0	2,5	2,8
405,406 VEKSEL- OG KUNDEFORDRINGER.....	1 759,2	1 829,0	197,1	193,4
407 KORTSIKTIGE FORDRINGER PÅ KONSERNSELSKAP.....	63,2	64,0	4,0	9,4
408,413 ANDRE KORTS. FORDR. OG FORSKUDD TIL LEVERANDØRER.....	271,8	314,1	7,6	9,2
409 LAGER AV RÅVARER OG INNKJØPTE HALVFABRIKATA.....	81,4	84,9	28,2	31,3
411 LAGER AV VARER UNDER TILVIRKNING.....	305,7	328,0	1,0	0,8
412 LAGER AV FERDIGVARER.....	1 428,5	1 390,2	111,0	102,3
2. ANLEGGSMIDLER.....	1 117,9	1 209,9	166,7	159,0
421 AKSJER OG ANDELER I DATTERSELSKAPER.....	38,5	63,3	2,6	3,1
422,423 ANDRE AKSJER OG ANDELER OG ØVRIGE VERDIPAPIRER.....	103,2	144,9	8,4	9,1
424 LANGSIKTIGE FORDRINGER PÅ KONSERNSELSKAP.....	20,4	50,0	3,6	8,3
425-428 ØVRIGE LANGSIKTIGE FORDRINGER.....	65,1	86,3	5,0	4,7
429-431 GOODWILL, PATENTER OG LIKNENDE RETTIGHETER.....	1,0	1,1	-	-
432 AKTIVERTE KOSTNADER.....	5,7	4,7	1,6	2,0
433,434 TRANSPORTMIDLER.....	101,7	77,6	23,8	5,1
435 MASKINER, VERKTØY, INVENTAR OG LIKNENDE.....	239,5	227,9	7,3	8,0
436 BYGNINGER OG BYGNINGSMESSIGE ANLEGG.....	469,1	494,7	97,4	102,6
437 ANLEGG UNDER UTFØRELSE.....	25,9	11,7	7,1	4,8
438,439 GRUNNAREALER.....	36,9	37,5	8,3	8,4
441 BOLIGER.....	10,8	10,2	1,6	2,8
442,443 KRAV PÅ AKSJEINNSKUDD OG EGNE AKSJER.....	-	-	-	-
3. TOTALKAPITAL.....	5 263,1	5 510,0	527,4	524,2
G J E L D O G E G E N K A P I T A L				
4. KORTSIKTIG GJELD.....	3 365,4	3 404,7	248,9	236,2
501,502 LEVERANDØR- OG VEKSELGJELD.....	1 435,4	1 539,7	95,8	91,9
503,504 KASSEKREDITT OG BYGGELÅN.....	393,7	327,2	67,5	51,0
505-507 SKYLDIG SKATTETREKK, FOLKETR OG ANDRE OFF. AVG.....	220,0	220,8	10,8	9,5
511 PÅLØPNE, IKKE UTLIKNEDE SKATTER.....	53,8	66,6	6,2	7,9
508,509,512,513,514,545 KORTSIKTIG GJELD FORØVRIG.....	1 262,6	1 250,4	68,6	75,9
5. LANGSIKTIG GJELD.....	824,5	922,3	146,6	115,9
521 LANGSIKTIG GJELD TIL KONSERNSELSKAP.....	159,7	135,0	26,4	0,9
522,523,525 IHENDEH. OBL. LÅN, PANTELÅN OG A. LANGS. GJELD.....	632,2	721,5	120,2	115,0
524 ANSVARLIG LÅNEKAPITAL.....	32,6	65,9	-	-
6. BETINGET SKATTEFRIE AVSETNINGER OG RESERVER.....	366,7	387,1	39,3	46,7
531,532 INVESTERINGSFOND, DISTRIKTSUTB. FOND MV.....	42,9	40,6	0,6	1,2
536 NEDSKREVET PÅ VAREKONTRAKTER.....	41,4	56,0	0,5	0,8
537 LAGERRESERVER.....	260,7	259,9	33,3	29,1
533,534,535,538 ØVRIGE BETINGET SKATTEFRIE AVSETNINGER.....	21,7	30,5	4,8	15,6
7. EGENKAPITAL.....	706,5	795,8	92,6	125,5
541 AKSJEKAPITAL.....	448,3	533,9	35,3	59,8
542 RESERVEFOND.....	165,3	173,8	24,1	29,3
543 OPPSKRIVNINGSFOND.....	15,6	33,1	1,5	-
544,546 FRI EGENKAPITAL.....	77,3	55,1	31,7	36,4
8. TOTALKAPITAL.....	5 263,1	5 510,0	527,4	524,2

1) ENGLISH TRANSLATION, SEE ANNEX 3.

TABELL 5 (FORTS.). ÅRSREGNSKAP FOR HVER BRANSJE 1979. ALLE FORETAK

POST ITEM 1)	61235	61231 -33, 61239
	ENGROSHANDEL MED MASKINER OG UTSTYR FOR KONTOR OG BUTIKK WHOLESALE OF BUSINESS MACHINES AND EQUIPMENT	ENGROSHANDEL MED MASKINER OG UTSTYR ELLERS WHOLESALE OF OTHER MACHINERY AND EQUIPMENT
	MILL. KR	MILL. KR
RESULTATREGNSKAP PROFIT AND LOSS ACCOUNT		
210 SUM DRIFTSINNTEKTER.....	995,1	6 721,6
201 SALGSINNTEKTER AV VARER OG TJENESTER.....	986,5	6 587,9
202 -SPEIELLE OFF. AVGIFTER FOR PRODUSERTE/SOLGTE VARER	-	4,5
203 SPEIELLE OFF. TILSKUDD FOR PRODUSERTE/SOLGTE VARER.	-	-
204-207 ØVRIGE DRIFTSINNTEKTER.....	8,6	138,1
230 SUM DRIFTSKOSTNADER.....	959,6	6 545,0
211 FORBRUK AV INNKJØPTE VARER.....	443,6	4 571,3
212,213 LØNNINGER, FERIELØNN, HONORARER MV.....	229,8	936,5
214,215 FOLKETRYGD AVGIFT OG ANDRE PERSONALKOSTNADER.....	47,5	201,7
216 FRAKT OG SPEDISJØN VEDRØRENDE SALGET.....	4,6	45,1
217-226 DIVERSE DRIFTSKOSTNADER.....	191,8	673,6
227 TAP PÅ FORDRINGER.....	5,0	38,6
228 BEHOLDNINGSENDNINGER VARER I ARB. OG EGENTILV. VARER	-4,9	-18,3
229 ORDINÆRE AVSKRIVNINGER.....	42,3	96,4
240 DRIFTSRESULTAT.....	35,5	176,5
250 SUM FINANSINNTEKTER.....	8,0	142,6
241 UTDELING PÅ AKSJER I DATTERSELSKAP.....	-	1,8
242 UTDELING PÅ ANDRE AKSJER OG ANDELER.....	-	6,4
243 RENTEINNTEKTER FRA SELSKAP I SAMME KONSERN.....	0,3	5,5
244-246 ANDRE RENTE- OG FINANSINNTEKTER.....	7,7	128,8
260 SUM FINANSKOSTNADER.....	27,4	229,7
251 RENTER TIL SELSKAP I SAMME KONSERN.....	6,6	32,1
252 ANDRE RENTEKOSTNADER.....	17,8	179,5
253,254 DISAGIO OG ANDRE FINANSKOSTNADER.....	3,0	18,2
270 RESULTAT AV FINANSINNTEKTER OG FINANSKOSTNADER.....	-19,4	-87,2
280 SUM EKSTRAORDINÆRE INNTEKTER.....	3,5	45,4
272 OFFENTLIGE TILSKUDD.....	-	0,6
271,273 ØVRIGE EKSTRAORDINÆRE INNTEKTER.....	3,5	44,8
290 SUM EKSTRAORDINÆRE KOSTNADER.....	6,5	28,2
300 RESULTAT AV EKSTRAORDINÆRE INNTEKTER OG KOSTNADER.....	-3,0	17,2
310 RESULTAT FØR ÅRSOPPGJØRSDISPOSISJONER.....	13,0	106,6
340 RESULTAT AV ÅRSOPPGJØRSDISPOSISJONER.....	-23,1	-83,0
311-320 OPPSKRIVNINGER OG OVERFØR. FRA FOND/SALGSGEV.....	0,9	45,0
321 EKSTRAORDINÆRE SKATTEMESSIG BET. AV- OG NEDSKRIVN.....	3,1	33,5
322 AVSETNING TIL OPPSKRIVNINGSFOND.....	-	19,0
323 OPPSKRIVNING BENYTTET TIL FORHØYELSE AV AKSJEKAPITAL	-	2,5
330 BETINGET SKATTEFRIE FONDSAVSETNINGER/SALGSGEVINSTER.	5,0	14,5
331 ØKNING NEDSKRIVNING VAREKONTRAKTER.....	0,4	14,0
332 ØKNING LAGERRESERVER.....	6,5	-3,0
333 SKATT PÅ FORMUE OG INNTEKT (I IKKE-PERS. SELSK.).....	9,0	47,6
350,370 ÅRSOVERSKUDD/UNDERSKUDD.....	-10,1	23,6
352 OVERFØRT FRA BUNDET EGENKAPITAL.....	-	10,8
354 AVSATT TIL RESERVEFOND.....	1,0	7,6
353(-351,355),370(-554,555) AVSATT TIL FRI EGENKAPITAL..	-11,8	-15,0
356 FORHØYELSE AV AKSJEKAPITAL MED OVERSKUDDSMIDLER.....	-	11,1
357,554,555 UTBYTTE/ PRIVATKTO. OG SKATTER(PERS. SELSK.)	0,8	30,7
FINANSIERINGSANALYSE SOURCE AND APPLICATION OF FUNDS		
TILFØRSEL		
RESULTAT FØR ÅRSOPPGJØRSDISPOSISJONER.....	13,0	106,6
SKATT PÅ FORMUE OG INNTEKT (I IKKE-PERSONLIGE SELSK.)...	9,0	47,6
AV- OG NEDSKRIVNINGER (UNNT. EKSTRAORD. SK. MESSIG BET.)..	43,9	96,8
UTBYTTE/ PRIVATKONTO OG SKATTER(PERS. SELSK.).....	0,8	30,7
NY EGENKAPITAL TILFØRT UTENFRA.....	4,5	48,5
SUM EGENFINANSIERING.....	51,7	173,7
TILFØRT FRA LANGSIKTIG GJELD.....	30,4	98,2
SUM LANGSIKTIG KAPITALTILFØRSEL.....	82,1	271,9
ANVENDELSE		
ØKNING I AKSJER OG ANDRE VERDIPAPIRER (LANGSIKT. PLASS.)	14,8	57,3
ØKNING I BEHOLDNING AV VARIGE DRIFTSKOSTNADER.....	58,1	77,5
ØKNING I ANDRE ANLEGGSMIDLER.....	13,4	34,6
ØKNING ANLEGGSMIDLER I ALT.....	86,4	169,3
ENDRING I ARBEIDSKAPITALEN.....	-4,3	102,6

## YEARS ACCOUNT FOR EACH INDUSTRY GROUP 1979. ALL ENTERPRISES

POST ITEM 1)	61235 ENGROSHANDEL MED MASKINER OG UTSTYR FOR KONTOR OG BUTIKK WHOLESALEING OF BUSINESS MACHINES AND EQUIPMENT		61231 -33, 61239 ENGROSHANDEL MED MASKINER OG UTSTYR ELLERS WHOLESALEING OF OTHER MACHINERY AND EQUIPMENT	
	1978	1979	1978	1979
BALANSE BALANCE SHEET	MILL. KR		MILL. KR	
E I E N D E L E R				
1. OMLØPSMIDLER.....	465,9	480,1	3 318,6	3 454,8
401,402 KONTANTER, BANKINNSK. OG INNEST. PÅ POSTGIRO.....	23,7	26,4	183,0	212,5
403,404 AKSJER, OBLIGASJONER OG ANDRE VERDIPAPIRER.....	0,6	0,6	16,4	31,5
405,406 VEKSEL- OG KUNDEFORDRINGER.....	237,7	244,5	1 324,4	1 391,2
407 KORTSIKTIGE FORDRINGER PÅ KONSERNSELSKAP.....	12,0	13,6	47,2	41,0
408,413 ANDRE KORTS. FORDR. OG FORSKUDD TIL LEVERANDØRER.....	9,5	12,7	254,6	292,2
409 LAGER AV RÅVARER OG INNKJØPTE HALVFABRIKATA.....	5,7	7,3	47,5	46,4
411 LAGER AV VARER UNDER TILVIRKNING.....	-	9,7	304,7	317,5
412 LAGER AV FERDIGVARER.....	176,6	165,4	1 140,8	1 122,5
2. ANLEGGSMIDLER.....	154,7	194,0	796,5	856,9
421 AKSJER OG ANDELER I DATTERSELSKAPER.....	2,7	3,1	33,1	57,0
422,423 ANDRE AKSJER OG ANDELER OG ØVRIGE VERDIPAPIRER.....	17,0	31,2	77,8	104,5
424 LANGSIKTIGE FORDRINGER PÅ KONSERNSELSKAP.....	3,1	3,6	13,7	38,1
425-428 ØVRIGE LANGSIKTIGE FORDRINGER.....	8,1	20,9	52,0	60,7
429-431 GOODWILL, PATENTER OG LIKNENDE RETTIGHETER.....	-	0,1	1,0	1,0
432 AKTIVERTE KOSTNADER.....	0,4	0,4	3,7	2,3
433,434 TRANSPORTMIDLER.....	11,8	12,2	66,1	60,3
435 MASKINER, VERKTØY, INVENTAR OG LIKNENDE.....	89,8	100,9	142,4	119,0
436 BYGNINGER OG BYGNINGSMESSIGE ANLEGG.....	17,9	17,8	353,8	374,3
437 ANLEGG UNDER UTFØRELSE.....	-	-	18,9	6,9
438,439 GRUNNAREALER.....	2,9	3,3	25,6	25,8
441 BOLIGER.....	0,9	0,5	8,2	6,9
442,443 KRAV PÅ AKSJEINNSKUDD OG EGNE AKSJER.....	-	-	-	-
3. TOTALKAPITAL.....	620,6	674,1	4 115,1	4 311,7
G J E L D O G E G E N K A P I T A L				
4. KORTSIKTIG GJELD.....	391,3	409,7	2 725,2	2 758,8
501,502 LEVERANDØR- OG VEKSELGJELD.....	166,1	179,3	1 173,5	1 268,6
503,504 KASSEKREDITT OG BYGGELÅN.....	41,5	43,4	284,7	232,8
505-507 SKYLDIG SKATTETREKK, FOLKETR OG ANDRE OFF. AVG.....	45,5	50,5	163,7	160,8
511 PÅLØPNE, IKKE UTLIKNEDE SKATTER.....	5,9	9,1	41,7	49,7
508,509,512,513,514,545 KORTSIKTIG GJELD FOR ØVRIG.....	132,4	127,5	1 061,6	1 047,0
5. LANGSIKTIG GJELD.....	82,1	112,4	595,8	694,0
521 LANGSIKTIG GJELD TIL KONSERNSELSKAP.....	10,8	23,6	122,5	110,5
522,523,525 IHENDEH.OBL.LÅN, PANTELÅN OG A. LANGS. GJELD.....	67,3	85,5	444,7	520,9
524 ANSVARLIG LÅNEKAPITAL.....	4,0	3,3	28,6	62,6
6. BETINGET SKATTEFRIE AVSETNINGER OG RESERVER.....	29,8	40,8	297,6	299,5
531,532 INVESTERINGSFOND, DISTRIKTSUTB.FOND MV.....	1,8	5,6	40,5	33,8
536 NEDSKREVET PÅ VAREKONTRAKTER.....	8,8	9,2	32,1	46,0
537 LAGERRESERVER.....	19,1	25,6	208,2	205,2
533,534,535,538 ØVRIGE BETINGET SKATTEFRIE AVSETNINGER.....	-	0,4	16,9	14,5
7. EGENKAPITAL.....	117,4	111,1	496,4	559,3
541 AKSJEKAPITAL.....	111,8	116,3	301,2	357,7
542 RESERVEFOND.....	16,1	17,0	125,2	127,5
543 OPPSKRIVNINGSFOND.....	-	-	14,1	33,1
544,546 FRI EGENKAPITAL.....	-10,5	-22,3	56,0	41,0
8. TOTALKAPITAL.....	620,6	674,1	4 115,1	4 311,7

1) ENGLISH TRANSLATION, SEE ANNEX 3.

TABELL 5 (FORTS.). ÅRSREGNSKAP FOR HVER BRANSJE 1979. ALLE FORETAK

POST ITEM 1)	6131	6132
	ENGROSHANDEL MED MOTORKJØRETØYER WHOLESALE OF MOTOR VEHICLES	ENGROSHANDEL MED BRENSEL OG DRIVSTOFF WHOLESALE OF GASOLINE AND FUEL
	MILL. KR	MILL. KR
RESULTATREGNSKAP PROFIT AND LOSS ACCOUNT		
210 SUM DRIFTSINNTEKTER.....	7 414,1	11 573,3
201 SALGSINNTEKTER AV VARER OG TJENESTER.....	7 303,2	13 521,7
202 -SPEIELLE OFF. AVGIFTER FOR PRODUSERTE/SOLGTE VARER	-	2 192,9
203 SPEIELLE OFF. TILSKUDD FOR PRODUSERTE/SOLGTE VARER.	-	7,2
204-207 ØVRIGE DRIFTSINNTEKTER.....	111,0	237,2
230 SUM DRIFTSKOSTNADER.....	7 212,9	11 455,4
211 FORBRUK AV INNKJØPTE VARER.....	6 320,4	9 403,4
212,213 LØNNINGER, FERIELØNN, HONORARER MV.....	306,0	400,4
214,215 FOLKETRYGD AVGIFT OG ANDRE PERSONALKOSTNADER.....	64,9	150,9
216 FRAKT OG SPEDISJON VEDRØRENDE SALGET.....	12,3	290,7
217-226 DIVERSE DRIFTSKOSTNADER.....	447,1	1 128,5
227 TAP PÅ FORDRINGER.....	9,7	45,5
228 BEHOLDNINGSENDNINGER VARER I ARB. OG EGENTILV. VARER	1,8	-384,6
229 ORDINÆRE AVSKRIVNINGER.....	50,3	420,5
240 DRIFTSRESULTAT.....	201,2	117,9
250 SUM FINANSINNTEKTER.....	101,7	128,1
241 UTDELING PÅ AKSJER I DATTERSELSKAP.....	1,1	0,2
242 UTDELING PÅ ANDRE AKSJER OG ANDELER.....	0,1	0,4
243 RENTEINNTEKTER FRA SELSKAP I SAMME KONSERN.....	13,1	3,0
244-246 ANDRE RENTE- OG FINANSINNTEKTER.....	87,4	124,5
260 SUM FINANSKOSTNADER.....	110,1	291,8
251 RENTER TIL SELSKAP I SAMME KONSERN.....	17,1	129,1
252 ANDRE RENTEKOSTNADER.....	75,2	138,9
253,254 DISAGIO OG ANDRE FINANSKOSTNADER.....	17,8	23,7
270 RESULTAT AV FINANSINNTEKTER OG FINANSKOSTNADER.....	-8,4	-163,7
280 SUM EKSTRAORDINÆRE INNTEKTER.....	111,6	13,4
272 OFFENTLIGE TILSKUDD.....	6,4	-
271,273 ØVRIGE EKSTRAORDINÆRE INNTEKTER.....	105,2	13,4
290 SUM EKSTRAORDINÆRE KOSTNADER.....	26,8	11,5
300 RESULTAT AV EKSTRAORDINÆRE INNTEKTER OG KOSTNADER.....	84,8	1,9
310 RESULTAT FØR ÅRSOPPGJØRSDISPOSISJONER.....	277,6	-44,0
340 RESULTAT AV ÅRSOPPGJØRSDISPOSISJONER.....	-156,1	-126,2
311-320 OPPSKRIVNINGER OG OVERFØR. FRA FOND/SALGSSEV....	36,0	2,9
321 EKSTRAORDINÆRE SKATTEMESSIG BET. AV- OG NEDSKRIVN....	62,3	65,7
322 AVSETNING TIL OPPSKRIVNINGSFOND.....	-	-
323 OPPSKRIVNING BENYTTET TIL FORHØYELSE AV AKSJEKAPITAL	-	-
330 BETINGET SKATTEFRIE FONDSAVSETNINGER/SALGSGEVINSTER.	17,2	27,5
331 ØKNING NEDSKRIVNING VAREKONTRAKTER.....	29,1	-3,2
332 ØKNING LAGERRESERVER.....	32,0	14,8
333 SKATT PÅ FORMUE OG INNTEKT (I IKKE-PERS. SELSK.)....	51,5	24,3
350,370 ÅRSOVERSKUDD/UNDERSKUDD.....	121,5	-170,2
352 OVERFØRT FRA BUNDET EGENKAPITAL.....	1,7	2,2
354 AVSATT TIL RESERVEFOND.....	5,7	2,2
353(-351,355),370(-554,555) AVSATT TIL FRI EGENKAPITAL..	95,5	-186,8
356 FORHØYELSE AV AKSJEKAPITAL MED OVERSKUDDSMIDLER.....	2,0	-
357,554,555 UTBYTTE/ PRIVATKTO. OG SKATTER(PERS. SELSK.)	20,0	16,6
FINANSIERINGSANALYSE SOURCE AND APPLICATION OF FUNDS		
TILFØRSEL		
RESULTAT FØR ÅRSOPPGJØRSDISPOSISJONER.....	277,6	-44,0
SKATT PÅ FORMUE OG INNTEKT (I IKKE-PERSONLIGE SELSK.)....	51,5	24,3
AV- OG NEDSKRIVNINGER (UNNT. EKSTRAORD. SK.MESSIG BET.)..	50,8	420,5
UTBYTTE/ PRIVATKONTO OG SKATTER(PERS. SELSK.).....	20,0	16,6
NY EGENKAPITAL TILFØRT UTENFRA.....	17,0	89,9
SUM EGENFINANSIERING.....	273,8	425,6
TILFØRT FRA LANGSIKTIG GJELD.....	82,1	757,4
SUM LANGSIKTIG KAPITALTILFØRSEL.....	355,8	1 182,9
ANVENDELSE		
ØKNING I AKSJER OG ANDRE VERDIPAPIRER (LANGSIKT. PLASS.)	35,6	73,1
ØKNING I BEHOLDNING AV VARIGE DRIFTSMIDLER.....	113,3	1 118,3
ØKNING I ANDRE ANLEGGSMIDLER.....	-4,9	119,7
ØKNING ANLEGGSMIDLER I ALT.....	144,0	1 311,1
ENDRING I ARBEIDSKAPITALEN.....	211,9	-128,2

## YEARS ACCOUNT FOR EACH INDUSTRY GROUP 1979. ALL ENTERPRISES

POST ITEM 1)	6131		6132	
	ENGROSHANDEL MED MOTORKJØRETØYER WHOLESALE OF MOTOR VEHICLES		ENGROSHANDEL MED BRENSSEL OG DRIVSTOFF WHOLESALE OF GASOLINE AND FUEL	
BALANSE	1978		1978	
BALANCE SHEET	1979		1979	
	MILL. KR		MILL. KR	
<b>E I E N D E L E R</b>				
1. OMLØPSMIDLER.....	2 454,6	2 662,8	3 055,6	4 520,2
401,402 KONTANTER, BANKINNSK. OG INNEST. PÅ POSTGIRO.....	172,9	333,0	173,3	164,1
403,404 AKSJER, OBLIGASJONER OG ANDRE VERDIPAPIRER.....	6,6	5,3	4,8	4,7
405,406 VEKSEL- OG KUNDEFORDRINGER.....	689,9	680,9	1 132,1	1 489,6
407 KORTSIKTIGE FORDRINGER PÅ KONSERNSELSKAP.....	72,9	88,0	12,7	10,7
408,413 ANDRE KORTS. FORDR. OG FORSKUDD TIL LEVERANDØRER.	92,1	76,6	237,5	448,5
409 LAGER AV RÅVARER OG INNKJØPTE HALVFABRIKATA.....	0,8	1,0	377,2	631,7
411 LAGER AV VARER UNDER TILVIRKNING.....	0,9	0,9	53,7	115,6
412 LAGER AV FERDIGVARER.....	1 418,5	1 477,1	1 064,3	1 655,1
2. ANLEGGSMIDLER.....	721,7	752,6	4 363,2	5 188,1
421 AKSJER OG ANDELER I DATTERSELSKAPER.....	20,5	24,6	46,9	46,8
422,423 ANDRE AKSJER OG ANDELER OG ØVRIGE VERDIPAPIRER...	39,3	61,4	108,0	130,8
424 LANGSIKTIGE FORDRINGER PÅ KONSERNSELSKAP.....	107,5	94,5	22,0	15,4
425-428 ØVRIGE LANGSIKTIGE FORDRINGER.....	181,9	174,7	132,3	124,6
429-431 GOODWILL, PATENTER OG LIKNENDE RETTIGHETER.....	-	-	2,6	-
432 AKTIVERTE KOSTNADER.....	0,1	0,8	235,6	368,1
433,434 TRANSPORTMIDLER.....	37,0	31,4	170,2	173,2
435 MASKINER, VERKTØY, INVENTAR OG LIKNENDE.....	46,1	41,3	2 353,8	3 063,3
436 BYGNINGER OG BYGNINGSMESSIGE ANLEGG.....	250,6	260,6	989,9	1 001,9
437 ANLEGG UNDER UTFØRELSE.....	3,1	26,3	132,2	92,8
438,439 GRUNNAREALER.....	28,0	29,4	167,4	167,8
441 BOLIGER.....	7,6	7,6	2,4	2,5
442,443 KRAV PÅ AKSJEINNSKUDD OG EGNE AKSJER.....	-	-	-	-
3. TOTALKAPITAL.....	3 176,3	3 415,4	7 418,8	9 708,3
<b>G J E L D O G E G E N K A P I T A L</b>				
4. KORTSIKTIG GJELD.....	2 139,0	2 135,3	2 427,5	4 020,2
501,502 LEVERANDØR- OG VEKSELGJELD.....	1 198,6	1 134,7	927,1	2 319,4
503,504 KASSEKREDITT OG BYGGELÅN.....	252,7	150,0	141,5	190,2
505-507 SKYLDIG SKATTETREKK, FOLKETR OG ANDRE OFF. AVG....	225,0	225,7	689,1	647,8
511 PÅLØPNE, IKKE UTLIKNEDE SKATTER.....	38,0	52,0	19,2	25,3
508,509,512,513,514,545 KORTSIKTIG GJELD FORØVRIG.....	424,7	573,0	650,6	837,6
5. LANGSIKTIG GJELD.....	350,3	432,3	4 083,7	4 841,1
521 LANGSIKTIG GJELD TIL KONSERNSELSKAP.....	50,5	65,8	3 160,6	3 663,9
522,523,525 IHENDEH.OBL.LÅN, PANTELÅN OG A. LANGS. GJELD.	283,7	350,5	576,6	808,9
524 ANSVARLIG LÅNEKAPITAL.....	16,0	16,0	346,5	368,3
6. BETINGET SKATTEFRIE AVSETNINGER OG RESERVER.....	427,0	470,2	142,1	178,4
531,532 INVESTERINGSFOND, DISTRIKTSUTB.FOND MV.....	48,6	35,9	78,5	101,6
536 NEDSKREVET PÅ VAREKONTRAKTER.....	170,1	199,2	3,2	-
537 LAGERRESERVER.....	189,2	221,2	59,5	74,3
533,534,535,538 ØVRIGE BETINGET SKATTEFRIE AVSETNINGER...	19,0	13,9	1,0	2,5
7. EGENKAPITAL.....	260,1	377,6	765,4	668,6
541 AKSJEKAPITAL.....	210,7	228,7	555,7	565,7
542 RESERVEFOND.....	79,0	82,9	196,8	276,7
543 OPPSKRIVNINGSFOND.....	5,0	5,0	-	-
544,546 FRI EGENKAPITAL.....	-34,5	61,0	12,9	-173,8
8. TOTALKAPITAL.....	3 176,3	3 415,4	7 418,8	9 708,3

1) ENGLISH TRANSLATION, SEE ANNEX 3.



Tabell 6. Årsregnskap 1) etter eierform. 1979. Alle foretak 2) Year's account 1) by owner group. 1979. All enterprises 2)

RESULTATREGNSKAP POST PROFIT AND LOSS ACCOUNT ITEM	Personlige foretak	Aksjeselskap og andre ikke-personlige foretak
	Unincorporated enterprises	Incorporated enterprises
Mill.kr Million kroner		
210 Sum driftsinntekter .....	796,8	58 240,0
201 Salgsinntekter av varer og tjenester .....	781,5	59 498,8
202 -Spesielle off. avgifter for produserte/solgte varer .....	-	2 444,0
203 Spesielle off. tilskudd for produserte/solgte varer .....	-	318,5
204-207 Øvrige driftsinntekter .....	15,4	866,8
230 Sum driftskostnader .....	808,5	57 001,6
211 Forbruk av innkjøpte varer .....	672,9	46 482,4
212, 213 Lønninger, ferielønn, honorarer mv. ....	52,1	3 921,5
214, 215 Folketrygdavgift og andre personalkostnader .....	9,6	906,2
216 Frakt og spedisjon vedrørende salget .....	3,6	705,7
217-226 Diverse driftskostnader .....	62,6	4 242,4
227 Tap på fordringer .....	1,3	238,0
228 Beholdningsendringer varer i arb. og egentilv. varer .....	-	-411,9
229 Ordinære avskrivninger .....	6,2	917,5
240 Driftsresultat .....	-11,6	1 238,3
250 Sum finansinntekter .....	5,7	712,3
241 Utdeling på aksjer i datterselskap .....	-	6,3
242 Utdeling på andre aksjer og andeler .....	-	9,9
243 Renteinntekter fra selskap i samme konsern .....	-	52,2
244-246 Andre rente- og finansinntekter .....	5,7	644,0
260 Sum finanskostnader .....	23,6	1 346,1
251 Renter til selskap i samme konsern .....	-	210,5
252 Andre rentekostnader .....	18,0	1 021,9
253, 254 Disagio og andre finanskostnader .....	5,6	113,8
270 Resultat av finansinntekter og finanskostnader .....	-17,9	-633,8
280 Sum ekstraordinære inntekter .....	36,2	435,6
272 Offentlige tilskudd .....	0,1	40,9
271, 273 Øvrige ekstraordinære inntekter .....	36,1	394,7
290 Sum ekstraordinære kostnader .....	0,2	172,3
300 Resultat av ekstraordinære inntekter og kostnader .....	36,0	263,3
310 Resultat før årsoppgjørdisposisjoner .....	6,5	867,9
Årsoppgjørdisposisjoner:		
311-320 Oppskrivninger og overføringer fra fond/salgsev. ....	-	132,5
321 Ekstraordinære skattemessig bet. av- og nedskrivn. ....	1,4	240,2
322 Avsetning til oppskrivningsfond .....	-	31,5
323 Oppskrivning benyttet til forhøyelse av aksjekapital .....	-	4,0
330 Betinget skattefrie fondsavsetninger/salgsevinsten .....	0,7	103,8
331 Økning nedskrivning varekontrakter .....	-	78,4
332 Økning lagerreserver .....	1,5	74,6
333 Skatt på formue og inntekt (i ikke-personlige selsk.) ....	-	234,8
340 Resultat av årsoppgjørdisposisjoner .....	-3,7	-634,8
350, 370 Årsoverskudd/-underskudd .....	2,8	233,0
352 Overført fra bundet egenkapital .....	-	19,6
354 Avsatt til reservefond .....	-	71,9
353 (-351, 355), 370 (-554, 555) Avsatt til fri egenkapital ....	-1,9	-9,5
356 Forhøyelse av aksjekapital med overskuddsmidler .....	-	24,6
357, 554, 555 Utbytte/privatkonto og skatter (pers. selsk.) ...	4,7	165,6

 1) Engelsk oversettelse, se vedlegg 3. 2) Ekskl. Statens Kornforretning og Statoil A/S.  
 1) English translation, see annex 3. 2) Excl. State Grain Corporation and Statoil A/S.

Tabell 6 (forts.). Årsregnskap 1) etter eierform. 1979. Alle foretak 2) Year's account 1)  
 by owner group. 1979. All enterprises 2)

BALANSE PR. 31/12 POST BALANCE SHEET AT 31/12	Personlige foretak	Aksjeselskap og andre ikke-person- lige foretak
	Mill.kr	
<b>EIENDELER</b>		
1. Omløpsmidler .....	203,7	21 157,2
401, 402 Kontanter, bankinnsk. og innest. på postgiro .....	8,2	1 710,5
403, 404 Aksjer, obligasjoner og andre verdipapirer .....	0,8	139,6
405, 406 Veksel- og kundefordringer .....	146,4	8 296,5
407 Kortsiktige fordringer på konsernselskap .....	-	522,8
408, 413 Andre korts. fordringer og forsk. til leverandører .....	5,7	1 535,3
409 Lager av råvarer og innkjøpte halvfabrikata .....	1,2	960,5
411 Lager av varer under tilvirkning .....	1,9	531,6
412 Lager av ferdigvarer .....	39,5	7 460,3
2. Anleggsmidler .....	87,5	10 482,2
421 Aksjer og andeler i datterselskaper .....	-	313,1
422, 423 Andre aksjer og andeler og øvrige verdipapirer .....	0,9	530,3
424 Langsiktige fordringer på konsernselskap .....	-	360,3
425-428 Øvrige langsiktige fordringer .....	4,2	671,9
429-431 Goodwill, patenter og liknende rettigheter .....	-	2,7
432 Aktiverte kostnader .....	-	381,0
433, 434 Transportmidler .....	2,6	481,4
435 Maskiner, verktøy, inventar og liknende .....	5,2	3 714,7
436 Bygninger og bygningsmessige anlegg .....	68,8	3 231,7
437 Anlegg under utførelse .....	2,8	351,1
438, 439 Grunnarealer .....	2,3	370,9
441 Boliger .....	0,6	72,9
442, 443 Krav på aksjeinnskudd og egne aksjer .....	-	0,2
3. Totalkapital .....	291,2	31 639,4
<b>GJELD OG EGENKAPITAL</b>		
4. Kortsiktig gjeld .....	137,4	17 265,8
501, 502 Leverandør- og vekselgjeld .....	86,8	8 730,3
503, 504 Kassekreditt og byggelån .....	29,0	1 664,3
505-507 Skyldig skattetrekk, folkeotr. og andre off. avg. ....	5,8	1 490,4
511 Påløpne, ikke utliknede skatter .....	-	243,0
508, 509, 512, 513, 514, 545 Kortsiktig gjeld for øvrig .....	15,8	5 137,9
5. Langsiktig gjeld .....	128,9	8 800,1
521 Langsiktig gjeld til konsernselskap .....	-	4 302,0
522, 523, 525 Ihendeh.obl.lån, pantelån og a. langs. gjeld .....	128,9	3 863,5
524 Ansvarlig lånekapital .....	-	634,6
6. Betinget skattefrie avsetninger og reserver .....	10,9	2 040,3
531, 532 Investeringsfond, distriktsutb.fond mv. ....	5,2	244,8
536 Nedskrevet på varekontrakter .....	0,2	497,9
537 Lagerreserver .....	5,4	1 200,1
533, 534, 535, 538 Øvrige betinget skattefrie avsetninger .....	-	97,5
7. Egenkapital .....	13,9	3 533,2
541 Aksjekapital .....	-	1 941,4
542 Reservefond .....	-	1 020,5
543 Oppskrivningsfond .....	-	67,4
544, 546 Fri egenkapital .....	13,9	503,9
8. Totalkapital .....	291,2	31 639,4

1) Se note 1, side 64. 2) Se note 2, side 64.

1) See note 1, page 64. 2) See note 2, page 64.

Tabell 7. Nøkkeltall 1) for hver bransje. 1979. Alle foretak Principal measures/ratios 1)  
 for each industry group. 1979. All enterprises

Bransje 2) Industry group 2)	Tallet på foretak Number of enter- prises	Syssel- setting Number of persons engaged	Salgs- inn- tekter Sales	Salgs- inntekter pr. syssel- satt Sales per person engaged	Driftsresul- tat pr. sysselsatt Operating result per person engaged
611-613 Engroshandel 3) .....	296	45 086	60 280,3	1 337	27
6111 Nærings- og nytelsesmidler 4) .....	46	8 641	14 847,8	1 718	19
61111 Kolonialvarer .....	24	4 730	6 780,5	1 434	35
61115 Fisk og fiskevarer .....	9	671	3 285,1	4 896	59
61112, 61113, 61114, 61116, 61119 Nærings- og nytellesmidler ellers 4) .....	13	3 240	4 782,2	1 476	-13
6112 Beklednings- og tekstilvarer .....	7	543	275,8	508	19
6113 Møbler og innbo .....	10	2 075	1 590,8	767	17
6119 Konsumvarer ellers .....	17	2 467	2 075,3	841	29
6121 Råvarer 5) .....	35	5 071	6 363,2	1 255	43
61211 Fôr, gjødning og såvarer .....	6	1 754	2 584,8	1 474	59
61213 Jern og stål .....	10	1 287	1 882,9	1 463	36
61214 Papir .....	9	846	655,2	774	53
61212, 61219 Råvarer ellers .....	10	1 184	1 240,3	1 048	18
6122 Jernvarer og bygningsartikler .....	54	6 060	5 814,9	960	25
61221 Jernvarer .....	11	1 513	1 257,6	831	14
61223 Rør- og sanitærartikler .....	12	1 571	1 580,6	1 006	43
61222, 61224, 61229 Byggevarer ellers .....	31	2 976	2 976,7	1 000	22
6123 Maskiner og utstyr .....	92	13 553	8 487,6	626	19
61234 Skipsutstyr og fiskeredskaper .....	12	1 111	913,1	822	42
61235 Maskiner og utstyr for kontor og butikk	19	2 427	986,5	406	15
61231, 61232, 61233, 61239 Maskiner og utstyr ellers	61	10 015	6 587,9	658	18
6131 Motorkjøretøyer .....	28	3 245	7 303,2	2 251	62
6132 Brensel og drivstoff .....	7	3 431	13 521,7	3 941	34
	Resultat før års- oppgjør- disposisjoner pr. syss. Net profit before year- end adjust- ments per son engaged	Total- renta- bilitet før skatt Return on capital before per-taxes	Total- renta- bilitet etter skatt Return on capital after taxes	Egen- kapital- renta- bilitet 6) Return on equity 6)	Drifts- resultat- grad Operating profit margin
	1 000 kr		Prosent	Per cent	
611-613 Engroshandel 3) .....	19	7,1	6,3	14,6	3,6
6111 Nærings- og nytelsesmidler 4) .....	26	8,8	8,2	22,0	1,9
61111 Kolonialvarer .....	27	10,1	9,6	24,7	3,2
61115 Fisk og fiskevarer .....	34	6,6	6,3	13,2	1,7
61112, 61113, 61114, 61116, 61119 Nærings- og nytellesmidler ellers 4) .....	21	8,0	6,9	22,5	-
6112 Beklednings- og tekstilvarer .....	12	9,3	8,1	14,0	4,6
6113 Møbler og innbo .....	11	5,3	4,7	11,0	3,2
6119 Konsumvarer ellers .....	15	6,8	5,9	10,1	4,7
6121 Råvarer 5) .....	30	10,7	9,8	26,1	4,6
61211 Fôr, gjødning og såvarer .....	18	10,7	10,4	16,5	5,5
61213 Jern og stål .....	16	7,0	6,7	17,2	3,6
61214 Papir .....	49	18,2	12,5	31,3	8,1
61212, 61219 Råvarer ellers .....	49	12,9	12,0	44,5	2,6
6122 Jernvarer og bygningsartikler .....	8	7,8	7,0	10,0	3,5
61221 Jernvarer .....	-5	5,9	5,6	-42,4	2,7
61223 Rør- og sanitærartikler .....	24	9,3	7,9	17,9	5,0
61222, 61224, 61229 Byggevarer ellers .....	6	7,7	7,1	10,3	3,1
6123 Maskiner og utstyr .....	11	7,7	6,5	9,4	4,7
61234 Skipsutstyr og fiskeredskaper .....	30	11,1	9,6	19,6	5,9
61235 Maskiner og utstyr for kontor og butikk	5	5,8	4,4	3,1	7,8
61231, 61232, 61233, 61239 Maskiner og utstyr ellers	11	7,6	6,4	8,7	4,1
6131 Motorkjøretøyer .....	86	11,2	9,7	41,6	3,4
6132 Brensel og drivstoff .....	-13	2,6	2,3	-8,6	4,7

1) Definisjon av nøkkeltall, se vedlegg 4. 2) Engelsk oversettelse, se vedlegg 6. 3) Ekskl. Statens Kornforretning og Statoil A/S. 4) Ekskl. Statens Kornforretning. 5) Ekskl. Statoil A/S. 6) Inkl. 50 prosent av betinget skattefrie avsetninger og reserver.

1) Definitions of principal measures and ratios, see annex 5. 2) English translation, see annex 6.

3) Excl. State Grain Corporation and Statoil A/S. 4) Excl. State Grain Corporation. 5) Excl. Statoil A/S. 6) Incl. 50 per cent of conditional tax-free allocations and reserves.

Tabell 7 (forts.). Nøkkeltall 1) for hver bransje. 1979. Alle foretak Principal measures/  
 ratios 1) for each industry group. 1979. All enterprises

Bransje 2)	Netto drifts-	Resul-	Netto re-	Kapitalens	Gjelds-
	resultatgrad Net operat- ing profit margin	tat- grad Profit margin	sultatgrad Net profit margin	omløps- hastighet Capital turnover	rente- grad Interest margin
	Prosent				
611-613 Engroshandel 3) .....	2,1	3,5	1,1	2,00	0,66
6111 Nærings- og nytelsesmidler 4) .....	1,1	3,2	1,3	2,80	0,57
61111 Kolonialvarer .....	2,3	4,2	1,7	2,40	0,57
61115 Fisk og fiskevarer .....	1,2	1,8	0,6	3,66	0,63
61112, 61113, 61114, 61116, 61119 Nærings- og nytellesmidler ellers 4) .....	-0,9	2,6	1,1	3,01	0,52
6112 Beklednings- og tekstilvarer .....	3,6	5,4	1,6	1,70	0,66
6113 Møbler og innbo .....	2,2	2,6	1,2	2,04	0,48
6119 Konsumvarer ellers .....	3,5	3,5	1,3	1,97	0,57
6121 Råvarer 5) .....	3,3	4,9	2,0	2,17	0,57
61211 Fôr, gjødning og såvarer .....	3,9	4,6	1,1	2,31	0,75
61213 Jern og stål .....	2,5	3,4	0,9	2,08	0,71
61214 Papir .....	6,6	7,3	4,1	2,48	0,20
61212, 61219 Råvarer ellers .....	1,6	6,8	4,2	1,91	0,34
6122 Jernvarer og bygningsartikler .....	2,6	3,5	0,5	2,21	0,84
61221 Jernvarer .....	1,7	3,0	-0,8	1,96	1,27
61223 Rør- og sanitærartikler .....	4,2	5,0	1,7	1,85	0,61
61222, 61224, 61229 Byggevarer ellers .....	2,2	3,0	0,4	2,61	0,85
6123 Maskiner og utstyr .....	3,0	4,9	1,0	1,58	0,75
61234 Skipsutstyr og fiskeredskaper .....	4,9	6,4	2,8	1,74	0,50
61235 Maskiner og utstyr for kontor og butikk 61231, 61232, 61233, 61239 Maskiner og utstyr ellers .....	3,6	3,8	0,4	1,52	0,86
6131 Motorkjøretøyer .....	2,7	5,1	3,1	2,22	0,29
6132 Brensel og drivstoff .....	1,0	1,7	-0,5	1,58	1,34

	Utde-	Egenkapital-	Egenkapital-	Likvidi-	Likvidi-
	ling- for- hold Pay- out ratio	andel 6) 31/12 Equity 6) in per cent of total ca- pital 31/12	andel 6) 1/1 Equity 6) in per cent of total capital 1/1	tetsgrad 1 Bankers ratio	tetsgrad 2 Acid test
		Prosent			
611-613 Engroshandel 3) .....	0,26	14,3	14,8	1,23	0,71
6111 Nærings- og nytelsesmidler 4) .....	0,24	16,9	15,5	1,28	0,90
61111 Kolonialvarer .....	0,33	17,4	15,8	1,17	0,80
61115 Fisk og fiskevarer .....	0,03	19,2	16,1	1,33	0,81
61112, 61113, 61114, 61116, 61119 Nærings- og nytellesmidler ellers 4) .....	0,14	14,9	14,5	1,46	1,14
6112 Beklednings- og tekstilvarer .....	0,15	19,3	19,4	1,44	0,65
6113 Møbler og innbo .....	0,10	21,6	23,0	1,43	0,86
6119 Konsumvarer ellers .....	0,13	25,4	24,9	1,41	0,78
6121 Råvarer 5) .....	0,32	16,3	16,2	1,21	0,78
61211 Fôr, gjødning og såvarer .....	0,10	15,4	15,6	1,07	0,54
61213 Jern og stål .....	0,04	11,1	11,7	1,13	0,74
61214 Papir .....	0,30	33,4	31,0	1,35	0,91
61212, 61219 Råvarer ellers .....	0,56	18,5	17,0	1,68	1,39
6122 Jernvarer og bygningsartikler .....	0,14	11,3	10,8	1,16	0,80
61221 Jernvarer .....	-0,06	3,4	3,7	0,98	0,63
61223 Rør- og sanitærartikler .....	0,07	17,2	17,3	1,26	0,89
61222, 61224, 61229 Byggevarer ellers .....	0,14	11,0	10,2	1,20	0,84
6123 Maskiner og utstyr .....	0,37	18,0	16,9	1,26	0,73
61234 Skipsutstyr og fiskeredskaper .....	0,20	28,4	21,3	1,55	0,98
61235 Maskiner og utstyr for kontor og butikk 61231, 61232, 61233, 61239 Maskiner og utstyr ellers .....	0,19	19,5	21,3	1,17	0,73
6131 Motorkjøretøyer .....	0,46	16,4	15,7	1,25	0,71
6132 Brensel og drivstoff .....	0,09	17,9	14,9	1,25	0,55
	-0,24	7,8	11,3	1,12	0,53

1) Se note 1, side 66. 2) Se note 2, side 66. 3) Se note 3, side 66. 4) Se note 4, side 66. 5) Se note 5, side 66. 6) Se note 6, side 66.

1) See note 1, page 66. 2) See note 2, page 66. 3) See note 3, page 66. 4) See note 4, page 66. 5) See note 5, page 66. 6) See note 6, page 66.

Tabell 7 (forts.). Nøkkeltall 1) for hver bransje. 1979. Alle foretak Principal measures/  
 ratios 1) for each industry group. 1979. All enterprises

Bransje 2)	Anleggs- dekning Long-term capital in per cent of fixed assets	Arb.kap. andel av tot.kap. Working capital in per cent of total capital	Gj.snittlig rente på fremmed- kapital Average interest on foreign capital	Gj.snitt- lig kunde- kredittid Average time of credit given to customers	Vare- lagerets omløps- hastighet Stock's time of circula- tion
611-613 Engroshandel 3) .....	1,37	12,4	5,1	47	5,5
6111 Nærings- og nytelsesmidler 4) .....	1,63	16,3	5,8	34	10,8
61111 Kolonialvarer .....	1,36	10,4	6,8	27	9,0
61115 Fisk og fiskevarer .....	1,63	17,8	5,1	25	11,4
61112, 61113, 61114, 61116, 61119 Nærings- og nytellesmidler ellers 4) .....	2,30	25,5	4,3	52	14,3
6112 Beklednings- og tekstilvarer .....	1,86	22,5	7,3	46	3,1
6113 Møbler og innbo .....	3,07	26,4	3,1	82	4,1
6119 Konsumvarer ellers .....	1,68	20,4	4,9	51	4,6
6121 Råvarer 5) .....	1,46	12,7	7,0	52	6,7
61211 Fôr, gjødning og såvarer .....	1,14	4,3	9,5	45	5,7
61213 Jern og stål .....	1,34	8,6	5,8	70	6,5
61214 Papir .....	1,60	18,2	3,9	48	7,5
61212, 61219 Råvarer ellers .....	2,40	31,3	5,1	43	11,3
6122 Jernvarer og bygningsartikler .....	1,41	10,4	7,0	68	7,5
61221 Jernvarer .....	0,95	-1,5	7,6	71	6,0
61223 Rør- og sanitærartikler .....	1,67	15,7	6,3	78	6,7
61222, 61224, 61229 Byggevarer ellers .....	1,51	12,7	7,1	61	9,0
6123 Maskiner og utstyr .....	1,74	16,3	6,1	76	3,1
61234 Skipsutstyr og fiskeredskaper .....	1,81	24,6	6,7	77	4,4
61235 Maskiner og utstyr for kontor og butikk 61231, 61232, 61233, 61239 Maskiner og utstyr ellers .....	1,36	10,4	4,9	88	2,4
6131 Motorkjøretøyer .....	1,81	16,1	6,2	74	3,1
6132 Brensel og drivstoff .....	1,70	15,4	3,7	34	4,4
	1,10	5,1	3,5	35	4,6

	Arb.kap. i prosent av omset- ningen Working capital in per cent of sales	Langsiktig finansier- ingsforhold Long-term financing in measure	Gj.snittlig leverandør- kredittid Average time of credit ob- tained from suppliers	Selvfinansier- ingsgrad Self financing measure
611-613 Engroshandel 3) .....	6,6	1,59	60	0,76
6111 Nærings- og nytelsesmidler 4) .....	6,0	5,40	32	1,35
61111 Kolonialvarer .....	4,4	3,12	33	1,17
61115 Fisk og fiskevarer .....	4,6	23,09	29	2,55
61112, 61113, 61114, 61116, 61119 Nærings- og nytellesmidler ellers 4) .....	9,1	6,36	32	1,39
6112 Beklednings- og tekstilvarer .....	13,5	3,30	63	1,41
6113 Møbler og innbo .....	13,5	9,45	71	1,90
6119 Konsumvarer ellers .....	10,8	2,15	68	0,89
6121 Råvarer 5) .....	6,2	2,70	64	1,15
61211 Fôr, gjødning og såvarer .....	2,0	1,64	55	0,81
61213 Jern og stål .....	4,5	0,67	89	1,17
61214 Papir .....	7,7	7,59	51	2,09
61212, 61219 Råvarer ellers .....	16,9	.	50	2,14
6122 Jernvarer og bygningsartikler .....	4,8	2,06	82	0,95
61221 Jernvarer .....	-0,7	.	97	0,18
61223 Rør- og sanitærartikler .....	8,8	1,18	105	2,27
61222, 61224, 61229 Byggevarer ellers .....	4,9	4,75	63	0,73
6123 Maskiner og utstyr .....	10,5	2,26	96	1,53
61234 Skipsutstyr og fiskeredskaper .....	14,1	.	56	.
61235 Maskiner og utstyr for kontor og butikk 61231, 61232, 61233, 61239 Maskiner og utstyr ellers .....	7,1	0,89	142	0,81
6131 Motorkjøretøyer .....	10,6	2,70	97	1,62
6132 Brensel og drivstoff .....	7,2	7,85	66	2,27
	3,7	0,84	59	0,30

1) Se note 1, side 66. 2) Se note 2, side 66. 3) Se note 3, side 66. 4) Se note 4, side 66. 5) Se note 5, side 66.

1) See note 1, page 66. 2) See note 2, page 66. 3) See note 3, page 66. 4) See note 4, page 66. 5) See note 5, page 66.



Tabell 8. Noen nøkkeltall 1) for hver bransje og omsetningsgruppe. 1979. Alle foretak

Bransje Omsetningsgruppe	Tallet på foretak Number of enter- prises	Sysse- lsetting Number of per- sons engaged	Netto resultat- grad Net profit margin	Egenkap.- rentabi- litet 2) Return on equity 2)		Total- rentabi- litet før skatt Return on capi- tal (be- fore taxes)
				Prosent	Per cent	
611-613 Engroshandel 3) .....	296	45 086	1,1	14,6	7,1	
Under 100 mill.kr .....	173	14 458	1,4	15,2	8,3	
100 - 224 " " .....	65	9 439	2,1	29,7	9,3	
225 mill.kr og over .....	58	21 189	0,7	10,9	6,2	
6111 Nærings- og nytelsesmidler 4) .....	46	8 641	1,3	22,0	8,8	
Under 100 mill.kr .....	14	982	1,8	66,9	11,3	
100 - 224 " " .....	15	1 595	1,3	33,6	8,8	
225 mill.kr og over .....	17	6 064	1,2	19,5	8,7	
61111 Kolonialvarer .....	24	4 730	1,7	24,7	10,1	
Under 100 mill.kr .....	8	435	2,0	53,5	10,9	
100 - 224 " " .....	10	1 012	1,0	27,2	8,3	
225 mill.kr og over .....	6	3 283	1,9	23,1	10,4	
61115 Fisk og fiskevarer .....	9	671	0,6	13,2	6,6	
Under 100 mill.kr .....	2	:	:	:	:	
100 - 224 " " .....	3	279	0,3	7,5	6,1	
225 mill.kr og over .....	4	268	0,7	14,2	6,6	
61112, 61113, 61114, 61116, 61119 Nærings- og nytelsesmidler ellers 4) .....	13	3 240	1,1	22,5	8,0	
Under 100 mill.kr .....	4	423	2,2	.	16,9	
100 - 224 " " .....	2	:	:	:	:	
225 mill.kr og over .....	7	2 513	0,8	16,0	7,1	
6112 Beklednings- og tekstilvarer .....	7	543	1,6	14,0	9,3	
Under 100 mill.kr .....	7	543	1,6	14,0	9,3	
100 - 224 " " .....	-	-	-	-	-	
225 mill.kr og over .....	-	-	-	-	-	
6113 Møbler og innbo .....	10	2 075	1,2	11,0	5,3	
Under 100 mill.kr .....	6	292	-4,0	-58,7	-4,3	
100 - 224 " " .....	1	:	:	:	:	
225 mill.kr og over .....	3	1 588	2,0	17,9	6,8	
6119 Konsumvarer ellers .....	17	2 467	1,3	10,1	6,8	
Under 100 mill.kr .....	11	983	1,7	16,8	8,8	
100 - 224 " " .....	5	987	0,7	5,5	6,3	
225 mill.kr og over .....	1	:	:	:	:	
6121 Råvarer 5) .....	35	5 071	2,0	26,1	10,7	
Under 100 mill.kr .....	15	1 208	3,1	30,1	11,0	
100 - 224 " " .....	14	1 843	1,5	18,6	9,8	
225 mill.kr og over .....	6	2 020	1,9	30,7	11,2	
61211 Fôr, gjødning og såvarer .....	6	1 754	1,1	16,5	10,7	
Under 100 mill.kr .....	1	:	:	:	:	
100 - 224 " " .....	2	:	:	:	:	
225 mill.kr og over .....	3	1 492	1,2	17,6	10,6	
61213 Jern og stål .....	10	1 287	0,9	17,2	7,0	
Under 100 mill.kr .....	2	:	:	:	:	
100 - 224 " " .....	6	765	0,6	13,3	5,7	
225 mill.kr og over .....	2	:	:	:	:	

1) Definisjon av nøkkeltall, se vedlegg 4. 2) Inkl. 50 prosent av betinget skattefrie avsetninger og reserver. 3) Ekskl. Statens Kornforretning og Statoil A/S. 4) Ekskl. Statens Kornforretning. 5) Ekskl. Statoil A/S.

Ratios 1) for each industry group and size (sales). 1979. All enterprises

Resultat- grad Profit margin	Likvidi- tetsgrad 1 Bankers ratio	Gjelds- rente- grad Inte- rest margin	Arbeids- kapitalens andel av totalkap. Working capital in per cent of to- tal capital	Egen- kapital- andel 2) pr. 31/12 Equity 2) in per cent of total capi- tal at 31/12	Industry group Size (sales)
			Prosent		
3,5	1,23	0,66	12,4	14,3	611-613 Wholesale trade 3)
4,4	1,25	0,61	15,0	18,1	Under 100 million kroner
4,9	1,21	0,52	13,1	14,3	100 - 224 " "
3,0	1,23	0,73	11,6	13,5	225 million kroner and over
3,2	1,28	0,57	16,3	16,9	6111 Food, beverages and tobacco 4)
4,1	1,13	0,45	7,9	8,2	Under 100 million kroner
3,2	1,16	0,56	9,2	10,7	100 - 224 " "
3,1	1,32	0,58	18,2	18,6	225 million kroner and over
4,2	1,17	0,57	10,4	17,4	61111 Grocery goods
4,1	1,20	0,42	11,1	10,0	Under 100 million kroner
3,1	1,20	0,64	10,9	10,0	100 - 224 " "
4,5	1,16	0,57	10,3	19,8	225 million kroner and over
1,8	1,33	0,63	17,8	19,2	61115 Fish and fish products
:	:	:	:	:	Under 100 million kroner
2,2	1,15	0,84	9,7	12,8	100 - 224 " "
1,6	1,45	0,56	22,2	21,9	225 million kroner and over
2,6	1,46	0,52	25,5	14,9	61112, 61113, 61114, 61116, 61119 Food not elsewhere classified, beverages and tobacco 4)
4,2	1,17	0,22	12,2	3,4	Under 100 million kroner
:	:	:	:	:	100 - 224 " "
2,4	1,52	0,60	27,6	15,6	225 million kroner and over
5,4	1,44	0,66	22,5	19,3	6112 Textile goods and wearing apparel
5,4	1,44	0,66	22,5	19,3	Under 100 million kroner
-	-	-	-	-	100 - 224 " "
-	-	-	-	-	225 million kroner and over
2,6	1,43	0,48	26,4	21,6	6113 Furniture and furnishings
-2,3	1,28	.	19,6	8,9	Under 100 million kroner
:	:	:	:	:	100 - 224 " "
3,3	1,43	0,33	26,1	23,3	225 million kroner and over
3,5	1,41	0,57	20,4	25,4	6119 Other consumer goods
4,2	1,18	0,44	12,3	21,5	Under 100 million kroner
4,3	1,23	0,82	11,1	19,5	100 - 224 " "
:	:	:	:	:	225 million kroner and over
4,9	1,21	0,57	12,7	16,3	6121 Raw materials 5)
6,4	1,50	0,43	25,3	18,7	Under 100 million kroner
4,0	1,22	0,54	13,4	20,6	100 - 224 " "
5,1	1,13	0,62	8,3	13,2	225 million kroner and over
4,6	1,07	0,75	4,3	15,4	61211 Feeds, fertilizers and seeds
:	:	:	:	:	Under 100 million kroner
:	:	:	:	:	100 - 224 " "
4,6	1,05	0,72	3,4	16,0	225 million kroner and over
3,4	1,13	0,71	8,6	11,1	51213 Iron and steel
:	:	:	:	:	Under 100 million kroner
2,5	1,20	0,73	13,0	11,2	100 - 224 " "
:	:	:	:	:	225 million kroner and over

1) Definition of ratios, see annex 5. 2) Incl. 50 per cent of conditional tax-free allocations and reserves. 3) Excl. State Grain Corporation and Statoil A/S. 4) Excl. State Grain Corporation. 5) Excl. Statoil A/S.



Tabell 8 (forts.). Noen nøkkeltall 1) for hver bransje og omsetningsgruppe. 1979. Alle foretak

Bransje Omsetningsgruppe	Tallet på foretak	Sysse- l- setting	Netto resultat- grad	Egenkap.- rentabi- litet 2)	Total- rentabi- litet før skatt
					Prosent
61214 Papir .....	9	846	4,1	31,3	18,2
Under 100 mill.kr .....	6	401	3,3	23,5	13,4
100 - 224 " " .....	3	445	4,6	37,5	22,2
225 mill.kr og over .....	-	-	-	-	-
61212, 61219 Råvarer ellers .....	10	1 184	4,2	44,5	12,9
Under 100 mill.kr .....	6	550	4,8	50,5	12,6
100 - 224 " " .....	3	476	1,7	11,6	8,5
225 mill.kr og over .....	1	:	:	:	:
6122 Jernvarer og bygningsartikler .....	54	6 060	0,5	10,0	7,8
Under 100 mill.kr .....	40	3 410	1,1	17,1	8,6
100 - 224 " " .....	9	1 225	0,9	14,2	8,6
225 mill.kr og over .....	5	1 425	-0,3	-10,5	6,3
61221 Jernvarer .....	11	1 513	-0,8	-42,4	5,9
Under 100 mill.kr .....	9	850	1,7	24,0	9,4
100 - 224 " " .....	1	:	:	:	:
225 mill.kr og over .....	1	:	:	:	:
61223 Rør- og sanitærartikler .....	12	1 571	1,7	17,9	9,3
Under 100 mill.kr .....	4	308	0,9	11,9	7,4
100 - 224 " " .....	7	974	0,9	11,9	8,6
225 mill.kr og over .....	1	:	:	:	:
61222, 61224, 61229 Byggevarer ellers .....	31	2 976	0,4	10,3	7,7
Under 100 mill.kr .....	27	2 252	0,9	15,8	8,6
100 - 224 " " .....	1	:	:	:	:
225 mill.kr og over .....	3	553	-0,3	-12,8	5,8
6123 Maskiner og utstyr .....	92	13 553	1,0	9,4	7,7
Under 100 mill.kr .....	70	6 348	1,4	10,6	7,6
100 - 224 " " .....	12	2 743	1,0	21,2	6,9
225 mill.kr og over .....	10	4 462	0,7	5,3	8,3
61234 Skipsutstyr og fiskeredskaper .....	12	1 111	2,8	19,6	11,1
Under 100 mill.kr .....	10	827	3,1	20,9	10,1
100 - 224 " " .....	1	:	:	:	:
225 mill.kr og over .....	1	:	:	:	:
61235 Maskiner og utstyr for kontor og butikk .....	19	2 427	0,4	3,1	5,8
Under 100 mill.kr .....	18	1 941	0,5	3,0	5,6
100 - 224 " " .....	1	:	:	:	:
225 mill.kr og over .....	-	-	-	-	-
61231, 61232, 61233, 61239 Maskiner og ut- styr ellers .....	61	10 015	0,9	8,7	7,6
Under 100 mill.kr .....	42	3 580	1,3	11,6	7,8
100 - 224 " " .....	10	2 137	1,2	21,2	7,0
225 mill.kr og over .....	9	4 298	0,4	3,3	7,7
6131 Motorkjøretøyer .....	28	3 245	3,1	41,6	11,2
Under 100 mill.kr .....	9	630	2,0	26,7	8,7
100 - 224 " " .....	9	851	7,9	84,0	15,5
225 mill.kr og over .....	10	1 764	2,1	30,3	9,9
6132 Brensel og drivstoff .....	7	3 431	-0,5	-8,6	2,6
Under 100 mill.kr .....	1	:	:	:	:
100 - 224 " " .....	-	-	-	-	-
225 mill.kr og over .....	6	3 369	-0,5	-8,8	2,6

1) Se note 1, side 70. 2) Se note 2, side 70.

Ratios 1) for each industry group and size (sales). 1979. All enterprises

Resultat- grad	Likvidi- tetsgrad 1	Gjelds- rente- grad	Arbeids- kapitalens andel av totalkap.	Egen- kapital- andel 2) pr. 31/12	Industry group Size (sales)
			Prosent		
7,3	1,35	0,20	18,2	33,4	61214 Paper and paper products
6,1	1,69	0,28	32,4	32,7	Under 100 million kroner
8,2	1,12	0,15	6,6	33,9	100 - 224 " "
-	-	-	-	-	225 million kroner and over
					61212, 61219 Metals, chemicals and other
6,8	1,68	0,34	31,3	18,5	raw materials
9,2	1,65	0,40	26,9	14,9	Under 100 million kroner
3,4	1,43	0,45	21,0	36,6	100 - 224 " "
:	:	:	:	:	225 million kroner and over
					6122 Hardware and construction materials
3,5	1,16	0,84	10,4	11,3	Under 100 million kroner
4,0	1,23	0,70	14,1	14,1	100 - 224 " "
4,3	1,15	0,74	9,4	12,7	225 million kroner and over
2,6	1,10	1,12	7,0	7,0	
					61221 Hardware
3,0	0,98	1,27	-1,5	3,4	Under 100 million kroner
4,5	1,35	0,59	19,8	14,6	100 - 224 " "
:	:	:	:	:	225 million kroner and over
					61223 Plumbers' goods
5,0	1,26	0,61	15,7	17,2	Under 100 million kroner
4,1	1,26	0,75	17,3	15,3	100 - 224 " "
4,8	1,17	0,75	10,5	14,0	225 million kroner and over
:	:	:	:	:	
					61222, 61224, 61229 Timber, paints etc. and
3,0	1,20	0,85	12,7	11,0	other construction materials
3,8	1,19	0,73	11,5	13,7	Under 100 million kroner
:	:	:	:	:	100 - 224 " "
1,9	1,26	1,16	16,2	6,9	225 million kroner and over
					6123 Machinery and equipment
4,9	1,26	0,75	16,3	18,0	Under 100 million kroner
4,5	1,23	0,62	14,1	21,6	100 - 224 " "
4,7	1,14	0,76	11,1	7,6	225 million kroner and over
5,4	1,41	0,86	21,9	20,5	
					61234 Ship equipment and fishing gear
6,4	1,55	0,50	24,6	28,4	Under 100 million kroner
5,9	1,37	0,43	18,1	27,3	100 - 224 " "
:	:	:	:	:	225 million kroner and over
					61235 Business machines and equipment
3,8	1,17	0,86	10,4	19,5	Under 100 million kroner
3,7	1,18	0,82	10,9	22,9	100 - 224 " "
-	-	-	-	-	225 million kroner and over
					61231, 61232, 61233, 61239 Other machines and
4,8	1,25	0,78	16,1	16,4	equipment
4,5	1,23	0,63	14,6	19,7	Under 100 million kroner
5,0	1,14	0,74	11,3	8,1	100 - 224 " "
5,0	1,37	0,91	20,4	19,2	225 million kroner and over
					6131 Motor vehicles
5,1	1,25	0,29	15,4	17,9	Under 100 million kroner
4,6	1,13	0,53	9,2	14,4	100 - 224 " "
10,5	1,46	0,16	21,6	18,0	225 million kroner and over
3,9	1,21	0,34	13,9	18,3	
					6132 Gasoline and fuel
1,7	1,12	1,34	5,1	7,8	Under 100 million kroner
:	:	:	:	:	100 - 224 " "
-	-	-	-	-	225 million kroner and over
1,6	1,12	1,35	5,1	7,7	

1) See note 1, page 71. 2) See note 2, page 71.

Tabell 9. Dekningsprosent av total sysselsetting i engroshandel for hver bransje. 1978  
 Percentage of total number of persons engaged in wholesale trade for each industry group.  
 1978

Bransje 1) Industry group 1)	Sysselsetting i foretak med i regnskapsstatistikken i prosent av total sysselsetting 2) Persons engaged in enterprises included in the statistics of accounts in per cent of total number of persons engaged 2)
611-613 Engroshandel 3) .....	54
6111 Nærings- og nytelsesmidler 4) .....	52
61111 Kolonivalvarer .....	69
61115 Fisk og fiskevarer .....	28
61112, 61113, 61114, 61116, 61119 Nærings- og nytelsesmidler ellers 4) .....	44
6112 Beklednings- og tekstilvarer .....	30
6113 Møbler og innbo .....	42
6119 Konsumvarer ellers .....	48
6121 Råvarer 5).....	71
61211 Fôr, gjødning og såvarer .....	113
61213 Jern og stål .....	80
61214 Papir .....	60
61212, 61219 Råvarer ellers .....	40
6122 Jernvarer og bygningsartikler .....	46
61221 Jernvarer .....	63
61223 Rør- og sanitærartikler .....	60
61222, 61224, 61229 Byggevarer ellers .....	39
6123 Maskiner og utstyr .....	53
61234 Skipsutstyr og fiskeredskaper .....	54
61235 Maskiner og utstyr for kontor og butikk .....	47
61231, 61232, 61233, 61239 Maskiner og utstyr ellers .....	54
6131 Motorkjøretøyer .....	66
6132 Brensel og drivstoff .....	89

1) Engelsk oversettelse, se vedlegg 6. 2) Sysselsetting i regnskapsstatistikken omfatter tallet på sysselsatte pr. 31/12 1978. Total sysselsetting er gjennomsnittlig antall sysselsatte i 1978. Økning eller nedgang i sysselsettingen ved slutten av året vil derfor kunne føre til at den beregnede dekningsprosent blir noe misvisende. 3) Ekskl. engroshandel med råolje og naturgass og Statens Kornforretning. 4) Ekskl. Statens Kornforretning. 5) Ekskl. engroshandel med råolje og naturgass.

1) English translation, see annex 6. 2) The number of persons engaged from the statistics of accounts is based on persons engaged December 31st 1978 while the total number of persons engaged is based on the average number of persons engaged in 1978. Then, if the number of persons engaged shows a considerable increase or decrease at the end of the year, the calculated percentages may be somewhat misleading. 3) Excl. wholesaling of crude petroleum and natural gas and State Grain Corporation. 4) Excl. State Grain Corporation. 5) Excl. wholesaling of crude petroleum and natural gas.

Statistisk Sentralbyrå  
5. kontor  
Postboks 8131 Dep, Oslo 1  
Tlf. (02) \* 41 38 20

## Alminnelig regnskapsskjema

Undergitt taushetsplikt

Regnskapsstatistikk 1979

Frist for innsending  
20. april 1980

1

Sammen med det utfylte skjemaet ber vi Dem legge ved trykt årsregnskap eller regnskap med noter.

Fra					
Nærings- (kontor-) adresse					Sysselsatte pr. 31/12
Næringsvei			Bransje		
Opplysninger som må gis om varige driftsmidler og andre verdier					
Beløp oppgis i hele kroner	1 Avskrivbare bygn. og bygn.messige anlegg	2 Maskiner, verktoy, inventar m.v.	3 Skip og andre fartøyer	4 Andre transportmidler	5 Goodwill og aktiverte kostn. regnskapslovens § 21
100	Bokført verdi 1/1				
101	Nyanskaffelser og påkostninger siste år				
102	Oppskrivninger siste år				
111	– Bokført verdi av driftsmidler, solgt, tilintetgjort eller utrangert siste år				
112	– Ordinære avskrivninger				
<b>Ekstraordinære av- og nedskrivninger</b>					
113	– Tilleggsavskrivninger				
114	– Åpningsavskrivninger				
115	– Andre ekstraordinære skattemessig betinget av- og nedskrivninger				
116	–				
117	– Nedskrivning jfr. regnskapsl. §21, 3. ledd				
120	Bokført verdi 31/12				
121	Herav oppskrevet i alt				
122	Anskaffelsesverdi				
123	Prosentstørrelse for ordinære avskrivninger	%	%	%	%

### Tilleggsopplysninger — Tap på fordringer

Beløp i hele kroner

131	Tap på kundefordringer	
132	+ Tap på andre fordringer, herunder fordringer på konsernselskap, ansatte, m.v.	
133	+ Avsatt en bloc på kundefordringer, kundeveksler og diskonterte vekslers ved regnskapsårets slutt	
140	Sum	
141	– Avsatt en bloc på kundefordringer, kundeveksler og diskonterte vekslers ved regnskapsårets begynnelse	
150	= Differanse	
151	– Fradrag for innsett på tidligere nedskrevne fordringer	
160	Tap på fordringer (post 227 i resultatregnskapet)	

## Resultatregnskap 19

Driftsinntekter og driftskostnader		Hele kroner	Ekstraordinære inntekter og kostnader		Hele kroner
201	Salgsinntekter av varer og tjenester			Vinning ved avgang av anleggsmidler, herunder driftsmidler (salg, erstatning, ekspropriasjon m.v.)	
202	Spes. off. avgifter for produserte/solgte varer (ikke m.v.a.) (-)		271	Offentlige tilskudd som ikke er knyttet til produksjon/salg	
203	Spes. off. tilskudd for produserte/solgte varer		272	Andre ekstraordinære inntekter	
204	Aktiverte egne investeringsarbeider		273	Sum ekstraordinære inntekter	
205	Leieinntekter, fast eiendom		280	Tap ved avgang av anleggsmidler, herunder driftsmidler (salg, erstatning, ekspropriasjon m.v.)	
206	Provisjonsinntekter		281	Nedskrivning på anleggsmidler, jfr. regnsk.f. § 21 3. ledd	
207	Andre driftsinntekter		282	Gaver	
210	Sum driftsinntekter		283	Andre ekstraordinære kostnader	
211	Forbruk av innkjøpte råvarer, innkjøpte halvfabrikata og handelsvarer		284	Sum ekstraordinære kostnader	
212	Lønninger, ferielønn, honorarer m.v.		290	Resultat av ekstraordinære inntekter og kostnader	
213	Honorarer m.v. utenfor tjenesteforhold		300	Resultat før årsoppgjørdisposisjoner (postene 240, 270 og 300)	
214	Arbeidsgiveravgift til folketrygden				
215	Pensjonskostnader og andre indirekte personalkostnader				
216	Frakt og spedisjon vedr. salget		310		
217	Husleie, tomteleie, lys og varme				
218	Bilkostnader			<b>Årsoppgjørdisposisjoner</b>	
219	Reise- og diettkostnader, bilgodtgjørelse		311	Oppskrivning av anleggsmidler	
221	Provisjonskostnader		312	Overført fra oppskrivningsfond	
222	Representasjonskostnader		320	Overført fra betinget skattefrie fondsavsetninger og salgsgvinster:	
223	Kontingenter			a. _____ kr.	
224	Garanti- og servicekostnader			b. _____ kr.	
225	Patent- og lisenskostnader			c. _____ kr.	
226	Andre driftskostnader (bes spesifisert i hovedpunkter på eget bilag)			d. _____ kr.	
227	Tap på fordringer				
228	Tillegg/fradrag for beholdningsendringer av varer i arbeid og ferdig egentilvirkede varer (+)(-)		321	Ekstraordinære skattemessig betinget av- og nedskrivninger	
229	Ordinære avskrivninger				
230	Sum driftskostnader		322	Avsetning til oppskrivningsfond	
240	Driftsresultat				
	<b>Finansinntekter og finanskostnader</b>		330	Betinget skattefrie fondsavsetninger, salgsgvinster:	
241	Utdeling på aksjer og andeler i datterselskap			a. _____ kr.	
242	Utdeling på andre aksjer og andeler			b. _____ kr.	
243	Renteinntekter fra selskap i samme konsern			c. _____ kr.	
244	Andre renteinntekter			d. _____ kr.	
245	Agio				
246	Andre finansinntekter				
250	Sum finansinntekter		331	Økning/nedgang nedskrivning varekontrakter	
251	Renter til selskap i samme konsern		332	Økning/nedgang lagerreserver	
252	Andre rentekostnader				
253	Disagio		340	Resultat av årsoppgjørdisposisjoner (311-332)	
254	Andre finanskostnader				
260	Sum finanskostnader				
270	Resultat av finansinntekter og finanskostnader		370	Årsoverskudd/underskudd (310 + 340)	

## Balanse pr. ....

Eiendeler		År ..... (siste år) Hele kroner	År ..... (forrige år) Hele kroner	Gjeld og egenkapital	År ..... (siste år) Hele kroner	År ..... (forrige år) Hele kroner
	<b>Omløpsmidler</b>			<b>Kortsiktig gjeld</b>		
401	Kontanter .....			501	Leverandørgjeld (også til konsernselskap) .....	
402	Bankinnskudd og innestående på postgiro .....			502	Vekselgjeld .....	
403	Aksjer og andeler .....			503	Kassekreditt .....	
404	Obligasjoner og andre verdipapirer .....			504	Byggelån .....	
405	Vekselfordringer .....			505	Skyldig skattetrekk og folketrygdavgift .....	
406	Kundefordringer .....			506	Skyldig merverdi- og investeringsavgift .....	
408	Andre kortsiktige fordringer ..			507	Andre skyldige offentlige avgifter .....	
409	Lager av råvarer og innkjøpte halvfabr. ....			508	Påløpne, ikke forfalne lønning- er, feriepenger, honorarer m.v.	
411	Lager av varer under tilvirk- ning			509	Påløpne, ikke forfalne gjeldsrenter .....	
412	Lager av ferdigvarer (egenproduserte og kjøpte) ...			511	Påløpne, ikke utlignede skatter	
413	Forskudd til leverandører ....			512	Forskudd fra kunder .....	
	<b>Anleggsmidler</b>			513	Garanti- og serviceforpliktelser .....	
422	Aksjer og andeler .....			514	Annen korts. gjeld, herunder korts. gjeld til konsernselskap	
423	Obligasjoner og andre verdipapirer .....				<b>Langsiktig gjeld</b>	
426	Lån til ansatte .....			522	Ihendehaverobligasjonslån ...	
427	Andre langsiktige fordringer ...			523	Pantelån .....	
428	Forskudd til leverandører ....			524	Ansvarlig lånekapital .....	
429	Patenter og lignende rettigheter .....			525	Annen langsiktig gjeld	
431	Goodwill .....				<b>Betinget skattefrie avsetn., reserver</b>	
432	Aktiverte kostnader .....			531	Inv.fond, herunder miljøv.fond, markedsbearbeidingsfond m.v.	
433	Skip og andre fartøyer .....			532	Distriktsutbyggingsfond .....	
434	Andre transportmidler .....			534	Salgsgvinster på varige driftsmidler .....	
435	Maskiner, verktøy, inventar og lignende .....			535	Avsatt til åpningsavskrivning (på anlegg under utførelse) ...	
436	Bygninger og bygningsmes- sige anlegg (ekskl. boliger) ...			536	Nedskrevet på varekontrakter .	
437	Anlegg under utførelse .....			537	Lagerreserver .....	
438	Jord- og skogbrukseiendommer .....			538	Andre betinget skattefrie avsetninger .....	
439	Tomter, gruver, steinbrudd, vannfall og andre grunnarealer				<b>Egenkapital</b>	
441	Boliger (inkl. boligtomter) ....			543	Oppskrivningsfond (bundet) ...	
450	Sum			546	Egenkapital (fri) .....	
				550	Sum	
	<b>Tilleggsopplys- ninger om bevegelsen i egenkapitalen</b>	551	Egenkapital (post 546) pr. 1/1 .....			
		552	+ Årets overskudd/underskudd før skatter (post 370 i resultatregnskapet) ...			
		554	- Privatkonto - kontantuttak kr. .... Vareuttak kr. ....			
		555	+ Skatter .....			
		560	= Egenkapital pr. 31/12 (post 546 i balansen) .....			

Tilleggsopplysninger om varebeholdninger  
(herunder anlegg for salg) ved regnskapsårets slutt.

Beløpene oppgis i hele kroner		1	2	3	4	5
		Råvarer og innkjøpte halvfabr.	Innkjøpte handelsvarer	Varer under til- virkning og inn- kjøpte halvfabr.	Ferdig tilvirkede varer	Sum
601	Lager ifølge lister av ukurante varer til faktisk anskaffelsesverdi eller gjenanskaffelsesverdi på oppgjørstidspunktet eller tilsvarende tilvirkningsverdi					
602	- Nedskrevet ukurante varer					
610	= Bokført verdi ukurante varer					
611	+ Lager ifølge lister av kurante varer til faktisk anskaffelsesverdi eller gjenanskaffelsesverdi på oppgjørstidspunktet eller tilsvarende tilvirkningsverdi					
620	= Bokført verdi av ukurante og kurante varer (tilsvarer postene 409, 411 og 412 i regnskapsskjemaets balanse)					
621	Lagerreserve (tilsvarer post 537 i regnsk. skj. balanse)					
622	- Herav prislørisiko					
630	= Differanse					

Utdrag fra beregning av næringsinntekt for året

Beløpene oppgis i hele kroner

701	a) Representasjonskostnader			
702	b) Ikke fradragsberettigede kontingenter			
703	c) Gaver			
704	d) Bokførte premier til frivillig syke- og ulykkesforsikring (føres i selvangivelsen under post 22 d)			
705	e) Bokført egen premie til tilleggstrygd for sykepenger (føres i selvangivelsen under post 22 e)			
706	f) Bokførte ikke fradragsberettigede kostnader ved privat bruk av egen bil			
708	h) Andre ikke fradragsberettigede kostnader			

den 19

Underskrift

Henvendelse kan  
rettes til

Tittel, navn og telefonnummer

## Statistisk Sentralbyrå

5. kontor  
Postboks 8131 Dep, Oslo 1  
Tlf. (02) \* 41 38 20

## Alminnelig regnskapsskjema

Unergitt taushetsplikt

Regnskapsstatistikk 1979

Frist for innsending  
20. april 1980

2

Sammen med det utfylte skjemaet ber vi Dem legge ved trykt årsregnskap eller regnskap med noter.

Fra						
Nærings- (kontor) adresse				Syssestatte pr. 31/12		
Næringsvei			Bransje			
Opplysninger som må gis om varige driftsmidler og andre verdier						
	Belop oppgis i hele kroner	1 Avskrivbare bygn. og bygn.messige anlegg	2 Maskiner, verktøy, inventar m.v.	3 Skip og andre fartøy	4 Andre transportmidler	5 Goodwill og aktiverede kostn. aksjel. § 11-11
100	Bokført verdi 1/1					
101	Nyanskaffelser og pakostninger siste ar					
102	Oppskrivninger siste ar					
111	- Bokført verdi av driftsmidler, solgt, tilintet- gjort eller utrangert siste ar					
112	= Ordinære avskrivninger					
	Ekstraordinære av- og nedskrivninger					
113	- Tilleggsavskrivninger					
114	- Apningsavskrivninger					
115	- Andre ekstraordinære skattemessig betinget av- og nedskrivninger					
116	-					
117	- Nedskrivning, jfr. aksjel. § 11-10, 3. ledd					
120	Bokført verdi 31/12					
121	Herav oppskrevet i alt					
122	Anskaffelsesverdi					
123	Prosentstatts for ordinære avskrivninger	%	%	%	%	%
Tilleggsopplysninger - Tap på fordringer						Belop i hele kroner
131	Tap på kundefordringer					
132	- Tap på andre fordringer, herunder fordringer på konsernselskap, ansatte, aksjonærer m.v.					
133	+ Avsatt en bloc på kundefordringer, kundeveksler og diskonterte veksler ved regnskapsarets slutt					
140	Sum					
141	- Avsatt en bloc på kundefordringer, kundeveksler og diskonterte veksler ved regnskapsarets begynnelse					
150	= Differanse					
151	Fradrag for inngatt på tidligere nedskrevne fordringer					
160	Tap på fordringer (post 227 i resultatregnskapet)					



80  
Resultatregnskap 19

<u>Driftsinntekter og driftskostnader</u>		Hele kroner	<u>Ekstraordinære inntekter og kostnader</u>	Hele kroner
201	Salgsinntekter av varer og tjenester		271	Vinning ved avgang av anleggsmidler, herunder driftsmidler (salg, erstatning, ekspropriasjon m.v.)
202	Spes. off. avgifter for produserte/solgte varer (ikke m.v.a.) (+)		272	Offentlige tilskudd som ikke er knyttet til produksjon/salg
203	Spes. off. tilskudd for produserte/solgte varer		273	Andre ekstraordinære inntekter
204	Aktiverte egne investeringsarbeider		280	Sum ekstraordinære inntekter
205	Leieinntekter, fast eiendom		281	Tap ved avgang av anleggsmidler, herunder driftsmidler (salg, erstatning, ekspropriasjon m.v.)
206	Provisjonsinntekter		282	Nedskrivning på anleggsmidler, jfr. aksjel. § 11-10, 3. ledd
207	Andre driftsinntekter		283	Gaver
210	Sum driftsinntekter		284	Andre ekstraordinære kostnader
211	Forbruk av innkjøpte råvarer, innkjøpte halvfabrikata og handelsvarer		290	Sum ekstraordinære kostnader
212	Lønninger, ferielønn, honorarer m.v.		300	Resultat av ekstraordinære inntekter og kostnader
213	Honorarer m.v. utenfor tjensteforhold		310	<u>Resultat for årsoppgjørdisposisjoner</u> (postene 240, 270 og 300)
214	Arbeidsgiveravgift til folketrygden			<u>Årsoppgjørdisposisjoner</u>
215	Pensjonskostnader og andre indirekte personalkostnader			
216	Frakt og spedisjon vedr. salget		311	Oppskrivning av anleggsmidler
217	Husleie, tomteleie, lys og varme		312	Overført fra oppskrivningsfond
218	Bilkostnader		320	Overført fra betinget skattefrie fondsavsetninger og salgsgevinster:
219	Reise- og diettkostnader, bilgodtgjørelse		a	_____ kr.
221	Provisjonskostnader		b	_____ kr.
222	Representasjonskostnader		c	_____ kr.
223	Kontingenter		d	_____ kr.
224	Garanti- og servicekostnader		321	Ekstraordinære skattemessig betinget av- og nedskrivninger
225	Patent- og lisenskostnader		322	Avsetning til oppskrivningsfond
226	Andre driftskostnader (bes spesifisert i hovedpunkter på eget bilag)		323	Oppskrivning benyttet til forhøyelse av aksjekapitalen
227	Tap på fordringer		330	Betinget skattefrie fondsavsetninger, salgsgevinster:
228	Tillegg/fradrag for beholdningsendringer av varer i arbeid og ferdig egentilvirkede varer (+) (-)		a	_____ kr.
229	Ordinære avskrivninger		b	_____ kr.
230	Sum driftskostnader		c	_____ kr.
240	Driftsresultat		d	_____ kr.
	<u>Finansinntekter og finanskostnader</u>		331	Økning/nedgang nedskrivning varekontrakter
241	Utdeling på aksjer og andeler i datterselskap		332	Økning/nedgang lagerreserver
242	Utdeling på andre aksjer og andeler		333	Skatt på formue og inntekt
243	Renteinntekter fra selskap i samme konsern		340	Resultat av årsoppgjørdisposisjoner (311—333)
244	Andre renteinntekter		350	<u>Årsoverskudd/underskudd (310+340)</u>
245	Agio		351	Overført fra fri egenkapital
246	Andre finansinntekter		352	Overført fra _____
250	Sum finansinntekter		353	Avsatt til fri egenkapital
251	Renter til selskap i samme konsern		354	Avsatt til reservefond
252	Andre rentekostnader		355	Udekket tap
253	Disagio		356	Forhøyelse av aksjekapital (med overskuddsmidler)
254	Andre finanskostnader		357	Avsatt til utbytte
260	Sum finanskostnader			
270	Resultat av finansinntekter og finanskostnader			

81  
Balanse pr. ....

Eiendeler	År .....	År .....	Gjeld og egenkapital	År .....	År .....
	(siste år)	(forrige år)		(siste år)	(forrige år)
	Hele kroner	Hele kroner		Hele kroner	Hele kroner
<u>Omløpsmidler</u>			<u>Kortsiktig gjeld</u>		
401 Kontanter .....			501 Leverandørgjeld (også til konsernselskap) .....		
402 Bankinnskudd og innstående på postgiro .....			502 Vekselgjeld .....		
403 Aksjer og andeler .....			503 Kassekreditt .....		
404 Obligasjoner og andre verdipapirer .....			504 Byggetån .....		
405 Vekselfordringer .....			505 Skyldig skattetrekk og folketrygdavgift .....		
406 Kundefordringer .....			506 Skyldig merverdi- og investeringsavgift .....		
407 Kortsiktige fordringer på konsernselskap .....			507 Andre skyldige offentlige avgifter .....		
408 Andre kortsiktige fordringer .....			508 Påløpne, ikke forfalne lønninger, feriepenger, honorarer m.v. ....		
409 Lager av råvarer og innkjøpte halvfabrikata .....			509 Påløpne, ikke forfalne gjeldsrenter .....		
411 Lager av varer under tilvirkning .....			511 Påløpne, ikke utlignede skatter .....		
412 Lager av ferdigvarer (egenproduserte og kjøpte) .....			512 Forskudd fra kunder .....		
413 Forskudd til leverandører .....			513 Garanti- og serviceforpliktelser .....		
<u>Anleggsmidler</u>			514 Annen korts. gjeld, herunder korts. gjeld til konsernselskap .....		
421 Aksjer og andeler i datterselskaper .....			<u>Langsiktig gjeld</u>		
422 Andre aksjer og andeler .....			521 Langsiktig gjeld til konsernselskap .....		
423 Obligasjoner og andre verdipapirer .....			522 Ihendehaverobligasjonslån .....		
424 Langsiktige fordringer på konsernselskap .....			523 Pantelån .....		
425 Lån til aksjonærer, styremedlemmer m.v. ....			524 Ansvarlig lånekapital .....		
426 Lån til ansatte .....			525 Annen langsiktig gjeld .....		
427 Andre langsiktige fordringer .....			Betinget skattefrie avsetn. reserver		
428 Forskudd til leverandører .....			531 Inv.fond, herunder miljøv.fond, markedsbearb.fond m.v. ....		
429 Patenter og lignende rettigheter .....			532 Distriktsutbyggingsfond .....		
431 Goodwill .....			533 Utbyttereguleringsfond .....		
432 Aktiverte kostnader .....			534 Salgsgevinster på varige driftsmidler .....		
433 Skip og andre fartøyer .....			535 Avsatt til åpningsavskrivning (på anlegg under utførelse) .....		
434 Andre transportmidler .....			536 Nedskrevet på varekontrakter .....		
435 Maskiner, verktøy, inventar og lignende .....			537 Lagerreserver .....		
436 Bygninger og bygningsmessige anlegg (ekskl. boliger) .....			538 Andre betinget skattefrie avsetninger .....		
437 Anlegg under utførelse .....			<u>Egenkapital</u>		
438 Jord- og skogbrukeiendommer .....			541 Aksjekapital .....		
439 Tomter, gruver, steinbrudd, vannfall og andre grunnarealer .....			542 Reservefond .....		
441 Boliger (inkl. boligtomter) .....			543 Oppskrivingsfond (bundet) .....		
442 Krav på aksjeinnskudd .....			544 Fri egenkapital eller udekket tap .....		
443 Egne aksjer .....			545 Avsatt til utbytte .....		
450 Sum .....			550 Sum .....		

Tilleggsopplysninger om varebeholdninger  
(herunder anlegg for salg) ved regnskapsårets slutt.

Beløpene oppgis i hele kroner		1 Råvarer og innkjøpte halvfabr.	2 Innkjøpte handelsvarer	3 Varer under tilvirkning	4 Ferdig tilvirkede varer	5 Sum
601	Lager ifølge lister av ukurante varer til faktisk anskaffelsesverdi eller gjenanskaffelsesverdi på oppgjørstidspunktet eller tilsvarende tilvirkningsverdi					
602	– Nedskrevet ukurante varer					
610	= Bokført verdi ukurante varer					
611	+ Lager ifølge lister av kurante varer til faktisk anskaffelsesverdi eller gjenanskaffelsesverdi på oppgjørstidspunktet eller tilsvarende tilvirkningsverdi					
620	= Bokført verdi av ukurante og kurante varer (tilsvarer postene 409, 411 og 412 i regnskapsskjemaets balanse)					
621	Lagerreserve (tilsvarer post 537 i regnsk. skj. balanse)					
622	+ Herav prisfallrisiko					
630	Differanse					

Utdrag fra beregning av næringsinntekt for året

Beløpene oppgis i hele kroner

702	b. Representasjonskostnader		
703	c. Ikke fradragberettigede kontingenter		
704	d. Gaver		
705	e. Andre ikke fradragberettigede kostnader		
706	f.		

710

den

19

Underskrift

Henvendelse kan  
rettes til

Tittel, navn og telefonnummer

## RETTLEDNING FOR UTFYLING AV ALMINNELIG REGNSKAPSSKJEMA REGNSKAPSSTATISTIKK 1979

### Hvem som skal gi oppgaver

Oppgavene til regnskapsstatistikken innhentes i henhold til Stortingets vedtak av 29. november 1966 og kgl.res. av 13. januar 1967 gitt med hjemmel i lov av 25. april 1907.

*Alle foretak som får tilsendt skjema, har plikt til å sende inn oppgaver. Oppgavene er undergitt taushetsplikt. De vil bli nyttet bare til å utarbeide statistikk og vil bli oppbevart og eventuelt tilintetgjort på en betryggende måte.*

Oppgaven skal gis for det enkelte foretak, dvs. den minste juridiske enhet (aksjeselskap, andelslag, personlig næringsdrivende, ansvarlig selskap, kommanditt(aksje)selskap o.l.). Et konsern som får tilsendt skjema for flere selvstendig organiserte enheter, skal således gi særskilt oppgave for hvert enkelt selskap (lag).

Skjemaet til regnskapsstatistikken er utarbeidd som et felles regnskapsskjema for ligningsmyndighetene, Prisdirektoratet og Statistisk Sentralbyrå. Byrået har imidlertid utelatt enkelte spørsmål som ikke er av interesse for regnskapsstatistikken. I Rettledningen har Byrået gitt enkelte tilleggsforklaringer, dette er markert med en strek i marginen.

Dersom det er sendt inn Alminnelig regnskapsskjema til ligningsmyndighetene, kan det sendes kopi av dette til Byrået, forutsatt at skjemaet er *fullstendig utfyllt og at kopien er godt lesbar*. Vi ber i så fall om at Byråets skjema returneres (ikke utfyllt) sammen med denne kopien. Bearbeidingen av skjemaet vil i Byrået foregå helt uavhengig av bearbeidingen hos ligningsmyndighetene. Som et ledd i bearbeidingen retter Byrået ofte henvendelser tilbake til foretaket. Det er derfor en fordel ut fra et saksbehandlingssynspunkt at foretaket sender eget skjema til Byrået og beholder en kopi av dette.

*Sammen med det utfylte skjemaet ber vi Dem legge ved trykt årsberetning eller regnskap med noter.* Dette vil være til stor hjelp ved Byråets videre arbeid slik at vi kan slippe å bry Dem med tillegsspørsmål om sammenhenger som ikke fremgår direkte av regnskapsskjemaet, men som gjerne er forklart i årsberetningen.

### Utfyllingen av skjemaet

Skjemaet må fylles ut så fullstendig og nøyaktig som mulig.

Av hensyn til den statistiske bearbeiding er det viktig at foretakene følger det oppstilte skjema og de retningslinjer som er gitt nedenfor. Interne leveranser mellom bedrifter i eget foretak tas ikke med i tallene.

Foretak som ikke følger kalenderåret, skal gi oppgave for det regnskapsåret som er  *avsluttet*  i perioden 1. april 1979—31. mars 1980.

Resultatregnskapet og balansen på sidene 2 og 3 bygger i det vesentlige på aksjelovens §§ 11-5 og 11-6 for aksjeselskaper og andre ikke-personlige selskaper, ev. regnskapslovens §§ 17 og 18 for personlig næringsdrivende, ansvarlige selskaper o.l.

Hver gruppe av inntekts- og utgiftsposter, eiendeler og gjeldsposter har en egen linje for eventuelle andre poster som ikke er tatt med i oppstillingen. Blir posten «andre» omfattende eller lite oversiktlig, legges ved egen spesifikasjon.

### Side 1 i regnskapsskjemaet

Oppgaven over sysselsatte pr. 31. desember svarer til den opplysning som skal gis i årsberetningen i henhold til aksjelovens § 11-12, annet ledd. For foretak med avvikende regnskapsår brukes tall pr. avslutningsdato.

Opplysninger som må gis om varige driftsmidler og andre verdier

Varige driftsmidler skal fordeles på de enkelte kolonner i overensstemmelse med fordelingen som gis i balansen. For anlegg under utførelse (post 437) skal denne posten fordeles på kolonne 1 og 2 etter anleggets art. Under kolonne 1 føres også avskrivbare boliger (del av balansepost 441), avskrivninger på grunnarealer (bal.post 439) som f.eks. skogsbilveier, asfaltering o.l.

Post 114 skal omfatte både årets åpningsavskrivninger og tidligere avsatte åpningsavskrivninger som tilbakeføres og brukes i regnskapsåret. I resultatregnskapet tas tilbakeførte åpningsavskrivninger inn under post 320 og avskrives under post 321. Åpningsavskrivninger som belastes årets regnskap med sikte på senere avskrivning på anlegg under utførelse føres under post 330 og føres i balansen til post 535.

Nedskrivning av driftsmidler med beløp tatt fra skattefritt avsatte fond i medhold av lov av 28. juni 1952 (Nord-Norge-loven), lov av 9. juni 1961 (vedrørende strøk med spesielle sysselsettingsvansker), lov av 14. desember 1962 med endringer av 7. juli 1967 og 27. februar 1976 (vedrørende investeringsfond m.v.) og lov av 19. juni 1969 med endringer av 27. februar 1976 (skatteregler til fremme av distriktsutbygging) samt nedskrivning med betinget skattefri gevinst ved salg av (erstatningsoppgjør for) varige driftsmidler i medhold av skattelovens § 45, skal føres opp under post 115. Til disposisjon er også den ledige linjen 116, hvor også overprisavskrivninger kan føres.

Nedskrivning på anleggsmidler som følge av reduksjoner i verdien etter aksjelovens § 11-10, tredje ledd, ev. regnskapslovens § 21, tredje ledd, føres opp under post 117 i avsnittet. Det er i avsnittet satt av en egen rubrikk til goodwill og aktiverte kostnader for teknisk bistand, forsknings- og utviklingsarbeid, prøvedrift, markedsundersøkelser og liknende som skal avskrives etter aksjelovens § 11-11, ev. regnskapslovens § 21.

Post 121 «Herav oppskrevet i alt» skal for hver gruppe av driftsmidler fylles ut med summen av de beløp som vedkommende driftsmidler er skrevet opp med.

Under post 122 skal føres historisk kostverdi 31/12 for ligningsmessige uavskrevne driftsmidler og andre verdier i virksomhetens eie.

### Tilleggsopplysninger om tap på fordringer

Under postene 131 og 132 føres fordringer som anses tapt og under postene 133 og 141 tas med de beløp som ifølge regnskapet er avsatt en bloc ved regnskapsårets slutt og begynnelse.

## Resultatregnskap

( Side 2 i regnskapsskjemaet )

### Post 201. Salgsinntekter av varer og tjenester

Posten skal omfatte verdien av varer og tjenester som er solgt i perioden. Frakter og spesielle offentlige avgifter skal være inkludert, mens returer, rabatter m.v. skal være trukket fra. Salget føres ekskl. m.v.a., og interne transaksjoner mellom foretakets avdelinger tas ikke med.

### Post 202. Spesielle offentlige avgifter for produserte/solgte varer

Denne post omfatter de spesielle offentlige avgifter (særgifter) som er inkludert i post 201. Posten trekkes fra i driftsinntektene.

### Post 203. Spesielle offentlige tilskudd for produserte/solgte varer

Under posten føres alle offentlige tilskudd som er mottatt i regnskapsåret, som f.eks. subsidier, momskompensasjon, frakttilskudd o.l. Tollrefusjoner i skipsbyggingindustrien tas også med her. Andre tilskudd som investeringstilskudd, driftstilskudd, rentestøtte o.l. føres under post 272.

### Post 204. Aktiverte egne investeringsarbeider

Posten omfatter den aktiverte verdi av arbeider av varig art på egne driftsbygninger, maskiner m.v. som er utført av egne ansatte og/eller med egne materialer.

### Post 207. Andre driftsinntekter

Her føres bl.a. andel inntekt ved deltagelse i ansvarlige selskaper (kommandittselskaper) hvis andel eiendeler og gjeld er fordelt på de enkelte poster i selskapets balanse. Hvis slike andeler behandles som »Aksjer og andeler» (post 403/421/422), skal andel overskudd føres under »Finansinntekter».

### Post 211. Forbruk av innkjøpte råvarer, innkjøpte halvfabrikata og handelsvarer

For handelsbedrifter omfatter denne post solgte varers inntakskost for omsetningen under post 201.

Her føres også forbruk av elektrisk kraft i forbindelse med produksjonen når dette utgjør en betydelig produksjonsfaktor; ellers kan det inkluderes i post 217.

Kjøp av fremmedytelser (leiearbeide o.l.) skal føres under post 226.

### Post 212. Lønninger, ferielønn, honorarer m.v.

Her føres opp enhver form for lønnsgodtgjørelse i tjenesteforhold, også godtgjørelse til styre-, representantskaps- og bedriftsforsamlingsmedlemmer.

Honorarer og andre godtgjørelser utenfor tjenesteforhold til mottakere både i og utenfor næringsvirksomhet (f.eks. revisorhonorarer, teknisk og juridisk bistand) tas med under post 213.

Refusjon fra trygdekassen av sykepenger og arbeidsgiveravgift i forbindelse med den nye sykelønnsordningen skal føres til fradrag under henholdsvis post 212 og 214. Til fradrag under post 212 kommer også refusjon for femte ferieuke. Post 212 skal også omfatte lønn ved egne investeringsarbeider og avsetning til tantieme i forbindelse med årsoppgjøret.

### Post 215. Pensjonskostnader og andre indirekte personal-kostnader

Samtlige utgifter til pensjonering av de ansatte blir å føre opp under denne post. Som pensjonsutgifter regnes løpende pensjonsutbetalinger til fratrukt personale, ordinære årlige premiebetalinger, innbetalinger til premiefond og pensjonsreguleringsfond, avsetninger og tilskudd til pensjonsfond, også det som avsettes under årsoppgjøret.

Her tas også med arbeidsgiverens andel av premie til syke-, gruppelevs- og ulykkesforsikring opprettet ved tariff- eller arbeidsavtale. Har bedriften betalt arbeidstakeres andel av premie til slik forsikring uten trekk i lønn, tas denne andel med i post 212.

Dessuten føres under denne post (215) personalgaver, kostnader for fri kantine, kurs, feriehjem, tjenesteboliger, bedriftsidrettslag o.l. i den utstrekning kostnadene er fradragsberettiget.

### Post 216. Frakt og spedisjon vedrørende salget

Her skal i k k e tas med kostnader ved transport med egne transportmidler.

### Post 217. Husleie, tomteleie, lys og varme

Posten omfatter kostnader til husleie herunder også beregnet husleie i egen eiendom.

Forbruk av energi og elektrisk kraft i forbindelse med produksjonen kan føres under post 211 når dette utgjør en betydelig produksjonsfaktor.

### Post 218. Bilkostnader

Avskrivninger på egne biler blir å ta med under post 229. Lønn til egne sjåfører og egne bilreparatører tas med under post 212.

Bilgodtgjørelse føres opp under post 219.

### Post 221. Provisjonskostnader

Her skal føres opp provisjoner og kommisjoner til agenter, kommisjonærer og andre selvstendige næringsdrivende som er pålagt regnskapsplikt.

### Post 222. Representasjonskostnader

Posten skal omfatte både fradragsberettigede og ikke-fradragsberettigede representasjonskostnader.

### Post 223. Kontingenter

Posten skal omfatte både fradragsberettigede og ikke-fradragsberettigede kontingenter.

### Post 224. Garanti- og servicekostnader

Her føres kostnader for service og garantiytelser. Ved avsetning ved regnskapsårets slutt til dekning av beregnede service- og garantikostnader etter inngåtte avtaler, må avsetning ved årets begynnelse tilbakeføres.

### Post 225. Patent- og lisenskostnader

Her føres opp kostnader til patenter og lisenser i forbindelse med egen produksjon.

### Post 226. Andre driftskostnader

Her skal føres alle øvrige drifts-, salgs- og administrasjonskostnader som ikke er spesifisert som egen post ovenfor, kjøp av tjenester, utgiftsførte investeringer til f.eks. miljøvernustyr o.l.

En viser til avsnittet »Utfyllingen av skjemaet» vedrørende egen spesifisering av posten, dersom den blir omfattende eller lite oversiktlig.

**Post 227. Tap på fordringer**

Det vises til avsnitt om tilleggsopplysninger på side 1 i skjemaet. Posten omfatter netto tap på fordringer.

Avsetning til dekning av tap ved endossemensansvar for diskonterte vekslar tas med i balansen under post 538.

**Post 228. Tillegg/fradrag for beholdningsendringer av varer i arbeid og ferdig egentilvirkede varer.**

Under denne posten skal bare føres *egne* varer. Innkjøpte halvfabrikata og handelsvarer skal føres under post 211.

Hvis varebeholdningen øker, skal beløpet føres med minus-fortegn.

**Post 241. Utdeling på aksjer og andeler i datterselskap**

Aksjeloven gir i § 1-2 definisjon på begrepene mor- og datterselskap.

Til sammen utgjør mor- og datterselskap et konsern.

**Post 246. Andre finansinntekter**

Her inngår også gevinst ved salg av verdipapirer.

**Post 254. Andre finanskostnader**

Her føres opp tap på salg av verdipapirer og kostnader ved factoring.

**Post 272. Offentlige tilskudd som ikke er knyttet til produksjon/salg**

Det henvises til forklaringen til post 203.

**Post 282. Nedskrivning på anleggsmidler**

Denne post omfatter nedskrivninger på anleggsmidler når den virkelige verdi av anleggsmidlet er lavere enn den verdi det kan føres opp med etter anskaffelseskostnader og avskrivningsplan, og når dette ikke skyldes årsaker som antas å være forbigående, jfr. aksjelovens § 11-10, tredje ledd, ev. regnskapslovens § 21, tredje ledd.

Ekstraordinære skattemessig betinget av- og nedskrivninger skal føres under post 321. Utgiftsførte anskaffelser skal føres under post 226.

**Post 311. Oppskrivning av anleggsmidler**

Posten omfatter oppskrivninger av anleggsmidler som anses å ha en verdi som vesentlig overstiger det beløp de er oppført med i forutgående balanse, når dette ikke skyldes forbigående forhold. Det vises til aksjelovens § 11-10, fjerde ledd, ev. regnskapslovens § 21, fjerde ledd, om hva oppskrivningsbeløpet kan brukes til.

**Post 320. Overført fra betinget skattefrie fondsavsetninger og salgsgevinster**

De åpne linjene a, b, c og d med en sum ut for linje d nyttes til overføringer fra de avsetninger som i balansen er ført opp under overskriften »Betinget skattefrie avsetninger». Tilbakeførte avsetninger skal føres inklusive den endelige skattefrie delen. Den skattefrie delen vil altså utgjøre en del av årsoverskuddet i post 350, ev. 370.

**Post 321. Ekstraordinære skattemessig betinget av- og nedskrivninger**

Her føres åpnings- og tilleggsavskrivninger og også alle ekstraordinære av- og nedskrivninger som det er knyttet skattemessige betingelser til. Jfr. post 113, 114, 115 og 116 i avsnittet på side 1.

**Post 330. Betinget skattefrie fondsavsetninger, salgsgevinster og avsetning til utbyttereguleringsfond**

Under dette post blir å føre årets avsetninger og salgsgevinster som er skattemessig betinget, på de åpne linjene a, b, c og d med sum rett ut for linje d. Her føres også avsetning til utbyttereguleringsfond.

Avsetning til pensjonsfond skal føres under post 215, garantiavsetning post 224 og klassifikasjonsfond post 226.

**Post 331. Økning/nedgang nedskrivning varekontrakter**

Tilbakeført tidligere nedskrivning tas med ved beregning av årets nedskrivning slik at netto nedskrivning kommer frem.

**Post 332. Økning/nedgang lagerreserver**

Posten skal stemme med endringen i balansepost 537. Se forøvrig merknader til post 620.

**Balanse**

( Side 3 i regnskapsskjemaet )

I samsvar med aksjelovens § 11-4, ev. regnskapslovens § 18 er eiendelene delt inn i omløpsmidler og anleggsmidler. Med anleggsmidler menes eiendeler bestemt til varig eie eller bruk for virksomheten. Andre eiendeler er omløpsmidler. Fordringer anses som omløpsmidler når det er avtalt eller forutsatt at fordringene skal betales innen et år etter regnskapsårets utløp.

**Post 403/421/422. Aksjer og andeler**

Disse poster omfatter også andeler i andre selskaper med begrenset ansvar som likestilles med aksjeselskaper.

Andeler i ansvarlige selskaper (herunder kommandittselskaper) skal innarbeides i de respektive poster i eierselskapets resultatregnskap og balanse. Hvis slike andeler behandles som »Aksjer og andeler» skal ev. overskudd/underskudd føres som finansielle poster i resultatregnskapet.

**Post 405/406/407/408/424/427/428. Fordringer**

Alle fordringer må føres opp med nettobeløp etter fradrag av avsetninger en bloc til dekning av forventede tap på fordringer.

**Post 409/411/412. Varebeholdning**

Her føres beholdningsverdiene i samsvar med aksjelovens § 11-9, ev. regnskapslovens § 20 uten fradrag for lagerreservene, jfr. post 537.

Under post 409 »Lager av råvare» føres innsatsfaktorer som danner utgangspunkt for bearbeiding i produksjon, også emballasje, hjelpe- og driftsmaterialer/stoffer.

Under post 411 »Lager av varer under tilvirkning og innkjøpte halvfabrikata» skal føres produkter under bearbeiding og innkjøpte halvfabrikata som kan selges i markedet og som inngår som en del av det ferdige produkt.

Post 411 omfatter arbeid under utførelse ved regnskapsårets utløp. Jfr. post 437 for anlegg under utførelse.

**Post 432. Aktiverte kostnader**

Her føres kostnader som er aktivert fordi det ved disse kostnader anses ervervet vesentlige verdier. Posten omfatter også kostnader (herunder kapitalrabatt) ved opptak av langsiktige lån og kurstap ved slike lån, jfr. aksjelovens § 11-11, fjerde og femte ledd, ev. regnskapslovens § 21, sjuende og åttende ledd.

**Post 505. Skyldig skattetrekk og folketrygdavgift**

Under denne post føres også skyldig bidragstrekk.

**Post 511. Påløpne, ikke utlignede skatter**

Her tas med den skatt som kan ventes utlignet på formue og inntekt ved første ligning etter regnskapsårets slutt. Skattegjeld føres opp under post 514.

**Post 514. Annen kortsiktig gjeld, herunder kortsiktig gjeld til konsernselskap**

Her føres bl.a. kortsiktige lån, likviditetslån, første års avdrag på pantelån, avsetning til klassifikasjonsfond, skattegjeld. Leverandørgjeld til konsernselskap skal føres under post 501.

**Post 523. Pantelån**

Posten skal også omfatte pantegjeld til konsernselskap. Første års avdrag på pantelån tas med under post 514.

**Post 537. Lagerreserver**

Lagerreserve er differansen mellom den høyeste verdi varelageret kan føres opp med etter aksjelovens bestemmelser i § 11-9, ev. regnskapslovens bestemmelser i § 20, og den verdi varelageret faktisk er verdsatt til.

**Post 541-546. Egenkapital**

For aksjeselskap, andelslag o.l. skal postene oppgis *etter* disponering av årets overskudd. Hvis ikke disponeringen er endelig vedtatt av generalforsamlingen, skal styrets forslag brukes.

For personlige firmaer, ansvarlige selskaper o.l. skal bevegelsen i egenkapitalen spesifiseres under postene 551-560. Post 555 skal omfatte skatt til stat og kommune utenom eiendomsskatt. Posten skal også omfatte eiers andel til folketrygden. Under post 554 Privatkonto kan også føres utbytte til kommandister og komplementar i kommandittselskap. Andelskapital tas med under post 541.

**Tilleggsopplysninger om varebeholdninger****Side 4 i regnskapsskjemaet****Post 620. Bokført verdi av ukurante og kurante varer**

Bokført verdi av ukurante varer (post 610) utgjør verdien *etter* nedskrivning for ukurans. Bokført verdi av kurante varer (post 611) utgjør verdien *før* det er foretatt nedskrivninger (f.eks. for risiko for prisfall).

Kolonne 1 skal stemme med post 409 i balansen, kolonne 2 og 4 med post 412 og kolonne 3 med post 411.

**Post 630. Differanse**

Posten omfatter lagerreserver utover det beløp som beholdningene er nedskrevet p.g.a. risiko for prisfall.

REGNSKAPSPOSTENE PÅ ENGELSK  
THE ACCOUNTING ITEMS IN ENGLISH

Postnr. i skjemaet Item no. in the questionnaire	RESULTATREGNSKAP	PROFIT AND LOSS ACCOUNT
210	1. Sum driftsinntekter	Total operating income
201	Salgsinntekter av varer og tjenester	Sales income of goods and services
202	Spes. off. avgifter for produserte/solgte varer (ikke mva.)	Special government taxes (except VAT) for produced/sold goods
203	Spes. off. tilskudd for produserte/solgte varer	Special government subsidies for produced/sold goods
204	Aktiverte egne investeringsarbeider	Capitalized investments
205	Leieinntekter, fast eiendom	Income of rent, real property
206	Provisjonsinntekter	Commission income
207	Andre driftsinntekter	Other operating income
230	2. Sum driftskostnader	Total operating expenditure
211	Forbruk av innkjøpte råvarer, innkjøpte halvfabrikata og handelsvarer	Expenditure of purchased raw materials, purchased semi-manufactures and goods intended for resale
212	Lønninger, ferielønn, honorarer mv.	Wages and salaries etc.
213	Honorarer mv. utenfor tjenesteforhold	Fees to auditors etc. and others not employed
214	Arbeidsgiveravgift til folketrygden	National insurance premium
215	Pensjonskostnader og andre indirekte personalkostnader	Pension payments and indirect staff expenditure
216	Frakt og spedisjon vedr. salget	Outgoing freight and forward costs
217	Husleie, tomteleie, lys og varme	Rent, electrical energy and fuel
218	Bilkostnader	Expenditure on own vehicles
219	Reise- og diettkostnader, bilgodtgjørelse	Travelling and subsistence allowances
221	Provisjonskostnader	Commission expenditure
222	Representasjonskostnader	Entertainment allowances
223	Kontingenter	Subscriptions
224	Garanti- og servicekostnader	Guarantee and servicework expenditure
225	Patent- og lisenskostnader	Patent and licence fee
226	Andre driftskostnader	Other operating expenditure
227	Tap på fordringer	Loss on accounts receivable
228	Tillegg/fradrag for beholdningsendringer av varer i arbeid og ferdig egentilvirkede varer	Addition/deduction for changes in stock (goods in process and finished goods from own production)
229	Ordinære avskrivninger	Ordinary depreciation
240	3. Driftsresultat	Operating result
250	4. Sum finansinntekter	Total financial income
241	Utdeling på aksjer og andeler i datterselskap	Dividends received from subsidiaries
242	Utdeling på andre aksjer og andeler	Dividends received from others
243	Renteinntekter fra selskap i samme konsern	Interest received from group companies
244	Andre renteinntekter	Interest received from others
245	Agio	Profit on agio
246	Andre finansinntekter	Other financial income
260	5. Sum finanskostnader	Total financial expenditure
251	Renter til selskap i samme konsern	Interest paid to group companies
252	Andre rentekostnader	Interest paid to others
253	Disagio	Loss on agio
254	Andre finanskostnader	Other financial costs
270	6. Resultat av finansinntekter og finanskostnader	Financial items, net



Postnr.		
280	7. Sum ekstraordinære inntekter	Total extraordinary income
271	Vinning ved avgang av anleggsmidler (salg, erstatning, ekspropriasjon mv.)	Profit on sale (expropriation) of fixed assets
272	Offentlig tilskudd som ikke er knyttet til produksjon/salg	Government subsidies without reference to production/sales
273	Andre ekstraordinære inntekter	Other extraordinary income
290	8. Sum ekstraordinære kostnader	Total extraordinary expenditure
281	Tap ved avgang av anleggsmidler (salg, erstatning, ekspropriasjon mv.)	Loss on sale (expropriation) of fixed assets
282	Nedskrivning på anleggsmidler	Fixed assets written down
283	Gaver	Donations
284	Andre ekstraordinære kostnader	Other extraordinary expenditure
300	9. Resultat av ekstraordinære inntekter og kostnader	Extraordinary items, net
310	10. Resultat før årsoppgjørdisposisjoner	Net profit before year-end adjustments
	Årsoppgjørdisposisjoner:	Year-end adjustments:
311	Oppskrivning av anleggsmidler	Revaluation of fixed assets
312	Overført fra oppskrivningsfond	Transferred from revaluation fund
320	Overført fra:	Transferred from:
314	investerings-, markedsbearb.- og miljøvernfond	investment, marketing and environment protection fund
315	distriktsutbyggingsfond	regional development fund
316	utbyttereguleringsfond	dividends regulation fund
317	salgsgevinster	profit on sale of fixed assets
318	åpningsavskrivning	initial depreciation carried forward
319	andre bet. skattefrie avsetn.	other conditional tax-free allocations
321	Ekstraordinære skattemessig betinget av- og nedskrivninger	Extraordinary tax-conditioned depreciation
322	Avsetning til oppskrivningsfond	Transferred to revaluation fund
323	Oppskrivning benyttet til forhøyelse av aksjekapitalen	Writings up of share capital
330	Avsetning til:	Transferred to:
324	investerings-, markedsbearb.- og miljøvernfond	investment, marketing and environment protection fund
325	distriktsutbyggingsfond	regional development fund
326	utbyttereguleringsfond	dividends regulation fund
327	salgsgevinster	profit on sale of fixed assets
328	åpningsavskrivning	initial depreciation carried forward
329	andre bet. skattefrie avsetn.	other conditional tax-free allocations
331	Økning/nedgang nedskrivning varekontrakter	Increase/decrease in trade contracts written down
332	Økning/nedgang lagerreserver	Increase/decrease in stock reserves
333	Skatt på formue og inntekt (i ikke-personlige selskaper)	Capital and income tax (in incorporated enterprises)
340	11. Resultat av årsoppgjørdisposisjoner	Year-end adjustments
350,370	12. Årsoverskudd/-underskudd	The year's profit/loss
351	Overført fra fri egenkapital	Transferred from distributable equity
352	Overført fra bundet egenkapital	Transferred from reserve fund etc.
353,370		
(-554,555)	Avsatt til fri egenkapital	Transferred to distributable equity
354	Avsatt til reservefond	Transferred to reserve fund
355	Udekket tap	Uncovered loss
356	Forhøyelse av aksjekapital (med overskuddsmidler)	Increase of share capital (by surplus disposed)
357	Avsatt til utbytte	Transferred to dividends
554	Privatkonto	Private account
555	Skatter i personlige og ansvarlige selskaper	Taxes for unincorporated enterprises

Postnr.

BALANSE		BALANCE SHEET
<u>Eiendeler</u>		<u>Assets</u>
400	1. Omløpsmidler	Current assets
401	Kontanter	Cash in hand
402	Bankinnskudd og innestående på postgiro	Bank and post giro account
403	Aksjer og andeler	Shares
404	Obligasjoner og andre verdipapirer	Bonds and other securities
405	Vekselfordringer	Notes receivable
406	Kundefordringer	Accounts receivable from customers
407	Kortsiktige fordringer på konsernselskap	Claims on group companies
408	Andre kortsiktige fordringer	Other accounts receivable
409	Lager av råvarer og innkjøpte halvfabrikata	Stock of raw materials and purchased semi-manufactures
411	Lager av varer under tilvirkning	Stock of goods in process
412	Lager av ferdigvarer (egenproduserte og kjøpte)	Stock of finished goods
413	Forskudd til leverandører	Advance to suppliers
420	2. Anleggsmidler	Fixed assets
421	Aksjer og andeler i datterselskaper	Shares in subsidiaries
422	Andre aksjer og andeler	Other shares
423	Obligasjoner og andre verdipapirer	Bonds and other securities
424	Langsiktige fordringer på konsernselskap	Long-term claims on group companies
425	Lån til aksjonærer, styremedlemmer mv.	Loans to shareholders etc.
426	Lån til ansatte	Loans to employees
427	Andre langsiktige fordringer	Other accounts receivable
428	Forskudd til leverandører	Advance to suppliers
429	Patenter og liknende rettigheter	Patents and similar rights
431	Goodwill	Goodwill
432	Aktiverte kostnader	Capitalized expenditures
433	Skip og andre fartøyer	Ships
434	Andre transportmidler	Other vehicles
435	Maskiner, verktøy, inventar og liknende	Machinery, equipment and the like
436	Bygninger og bygningsmessige anlegg (ekskl. boliger)	Buildings (excl. dwellings)
437	Anlegg under utførelse	Plant under construction
438	Jord- og skogbrukseiendommer	Land and forestry properties
439	Tomter, gruver, steinbrudd, vannfall og andre grunnarealer	Building sites, mines, stone quarryings, water falls and other real properties
441	Boliger (inkl. boligtomter)	Dwellings
442	Krav på aksjeinnskudd	Unpaid share subscriptions
443	Egne aksjer	Treasury stock
450	3. Totalkapital	Total capital

Postnr.	<u>Gjeld og egenkapital</u>	<u>Liabilities and equity</u>
500	4. Kortsiktig gjeld	Short-term liabilities
501	Leverandørgjeld	Debt to suppliers
502	Vekselgjeld	Notes payable
503	Kassekreditt	Cash credit (bank overdraft)
504	Byggelån	Building loans
505	Skyldig skattetrekk og folketrygdavgift	Unpaid payroll tax and national insurance premium
506	Skyldig merverdi- og investeringsavgift	Unpaid value added tax and investment tax
507	Andre skyldige offentlige avgifter	Other unpaid government taxes
508	Påløpne, ikke forfalne lønninger, ferie-penger, honorarer mv.	Wages etc. due, not yet assessed
509	Påløpne, ikke forfalne gjeldsrenter	Interests due, not yet assessed
511	Påløpne, ikke utliknede skatter	Taxes due, not yet assessed
512	Forskudd fra kunder	Advance from customers
513	Garanti- og serviceforpliktelser	Guarantee and service commitments
514	Annen kortsiktig gjeld, herunder korts. gjeld til konsernselskap	Other short-term liabilities, incl. short-term debt to group companies
545	Avsatt til utbytte	Allocation to dividends
520	5. Langsiktig gjeld	Long-term liabilities
521	Langsiktig gjeld til konsernselskap	Long-term debt to group companies
522	Ihendehaverobligasjonslån	Bearer bond loan
523	Pantelån	Mortgage debt
524	Ansvarlig lånekapital	Liable loan-capital
525	Annen langsiktig gjeld	Other long-term liabilities
530	6. Betinget skattefrie avsetn., reserver	Conditional tax-free allocations, reserves
531	Investeringsfond, markedsbearbeidingsfond mv.	Investment fund, marketing fund
532	Distriktsutbyggingsfond	Regional development fund
533	Utbyttereguleringsfond	Dividends regulation fund
534	Salgsgevinster på varige driftsmidler	Sales profit on fixed assets
535	Avsatt til åpningsavskrivning (på anlegg under utførelse)	Allocations to initial depreciation (on plant under construction)
536	Nedskrevet på varekontrakter	Written-down on trade contracts
537	Lagerreserver	Stock reserves
538	Andre betingede skattefrie avsetninger	Other conditional tax-free allocations
540	7. Egenkapital	Equity
541	Aksjekapital	Share capital
542	Reservefond	Reserve fund
543	Oppskrivningsfond	Revaluation fund
544	Fri egenkapital i ikke-personlige selskaper	Distributable equity in incorporated enterprises
546	Egenkapital (fri) i personlige selskaper	Distributable equity in unincorporated enterprises
550	8. Totalkapital	Total capital

## FINANSIERINGSANALYSE

- Tilførsel
1. Resultat før årsoppgjørdisposisjoner
  2. Skatt på formue og inntekt (i ikke-personlige selskaper)
  3. Ordinære avskrivninger og ekstraordinære nedskrivninger
  4. Utbytte/privatkonto inkl. skatter
  5. Ny egenkapital tilført utenfra
  6. Egenfinansiering
  7. Fra langsiktig gjeld
  8. Langsiktig kapitaltilførsel

- Anvendelse
9. Verdipapirer
  10. Varige driftsmidler
  11. Andre anleggsmidler
  12. Langsiktig kapitalanvendelse

Endring i arbeidskapitalen

ANVENDELSE AV INNTEKTEN (Sum driftsinntekter, finansinntekter og ekstraordinære inntekter)

1. Forbruk av varer
2. Lønninger, ferielønn, honorarer mv. i tjenesteforhold
3. Arbeidsgiveravgift, pensjonskostnader mv.
4. Ordinære avskrivninger
5. Finanskostnader
6. Øvrige kostnader
7. Resultat før årsoppgjørdisposisjoner

## SOURCE AND APPLICATION OF FUNDS

Source of funds

Net profit before year-end adjustments

Capital and income tax (in incorporated enterprises)

Ordinary and extraordinary depreciations

Dividends/privat account incl. taxes

Externally supplied equity

Self financing

Increase in long-term liabilities

Total source of funds

Application of funds

Increase in shares

Increase in fixed tangible assets

Increase in other fixed assets

Total investment of capital

Change in working capital

APPLICATION OF THE INCOME (Total operating income, financial income and extraordinary income)

Expenditure of materials and goods

Wages and salaries etc. to employees

National insurance premium, pension payments etc.

Ordinary depreciations

Financial expenditures

Other expenditures

Net profit before year-end adjustments



## DEFINISJONER AV NØKKELTALL

1. Tallet på foretak	= Tallet på oppgavegivere
2. Sysselsetting	= Regnes pr. 31/12 eller pr. regnskapsavslutningsdato
3. Salgsinntekter	= Salgsinntekter av varer og tjenester
4. Salgsinntekter pr. sysselsatt	= $\frac{\text{Salgsinntekter av varer og tjenester}}{\text{Sysselsetting}}$
5. Driftsresultat pr. sysselsatt	= $\frac{\text{Driftsresultat}}{\text{Sysselsetting}}$
6. Resultat før årsoppgjørdisposisjoner pr. syss.	= $\frac{\text{Resultat før årsoppgjørdisposisjoner}}{\text{Sysselsetting}}$
7. Totalrentabilitet før skatt	= $\frac{\text{Resultat før årsoppgjørdisposisjoner} + \text{rentekostnader}}{\text{Gjennomsnittlig totalkapital}}$
8. Totalrentabilitet etter skatt	= $\frac{\text{Resultat før årsoppgjørdisposisjoner} + \text{rentekostnader} - \text{skatt 2)}}{\text{Gjennomsnittlig totalkapital}}$
9. Egenkapitalrentabilitet 1)	= $\frac{\text{Resultat før årsoppgjørdisposisjoner} - \text{skatt 2)}}{\text{Gjennomsnittlig egenkapital 1)}}$
10. Driftsresultatgrad	= $\frac{\text{Driftsresultat før ordinære avskrivninger}}{\text{Driftsinntekter}}$
11. Netto driftsresultatgrad	= $\frac{\text{Driftsresultat}}{\text{Driftsinntekter}}$
12. Resultatgrad	= $\frac{\text{Resultat før årsoppgjørdisposisjoner} + \text{rentekostnader}}{\text{Salgsinntekter av varer og tjenester}}$
13. Netto resultatgrad	= $\frac{\text{Resultat før årsoppgjørdisposisjoner} - \text{skatt 2)}}{\text{Salgsinntekter av varer og tjenester}}$
14. Kapitalens omløphastighet	= $\frac{\text{Salgsinntekter av varer og tjenester}}{\text{Gjennomsnittlig totalkapital}}$
15. Gjeldsrentegrad	= $\frac{\text{Rentekostnader}}{\text{Resultat før årsoppgjørdisposisjoner} - \text{skatt 2)} + \text{rentekostnader}}$
16. Utdelingsforhold	= $\frac{\text{Utbytte}}{\text{Resultat før årsoppgjørdisposisjoner} - \text{skatt 2)}}$
17. Egenkapitalandel 1) pr. 31/12	= $\frac{\text{Egenkapital 1) pr. 31/12}}{\text{Totalkapital pr. 31/12}}$
18. Egenkapitalandel 1) pr. 1/1	= $\frac{\text{Egenkapital 1) pr. 1/1}}{\text{Totalkapital pr. 1/1}}$
19. Likviditetsgrad 1	= $\frac{\text{Omløpsmidler pr. 31/12}}{\text{Kortsiktig gjeld pr. 31/12}}$
20. Likviditetsgrad 2	= $\frac{\text{Omløpsmidler} - \text{varebeholdninger pr. 31/12}}{\text{Kortsiktig gjeld pr. 31/12}}$
21. Anleggsdekning	= $\frac{(\text{Langsiktig gjeld} + \text{skattefrie avsetn., reserver} + \text{egenkapital}) \text{ pr. 31/12}}{\text{Anleggsmidler pr. 31/12}}$
22. Arbeidskapitalens andel av totalkapitalen	= $\frac{(\text{Omløpsmidler} - \text{kortsiktig gjeld}) \text{ pr. 31/12}}{\text{Totalkapital pr. 31/12}}$
23. Gjennomsnittlig rente på fremmedkapital	= $\frac{\text{Rentekostnader}}{\text{Gjennomsnittlig gjeld (kort- og langsiktig)}}$
24. Gjennomsnittlig kunde-kredittid	= $\frac{\text{Gjennomsnittlig kundefordringer mv.}}{\text{Salgsinntekter av varer og tjenester}} \cdot 360$

1) Inkl. 50 prosent av betinget skattefrie avsetninger og reserver. 2) Gjelder bare skatt i ikke-personlige selskaper.

25. Varelagerets om-  
løpshastighet =  $\frac{\text{Forbruk av varer}}{\text{Gjennomsnittlig varebeholdning}}$
26. Arbeidskapitalen  
i prosent av  
omsetningen =  $\frac{(\text{Omløpsmidler} - \text{kortsiktig gjeld}) \text{ pr. } 31/12}{\text{Salgsinntekter av varer og tjenester}}$
27. Langsiktig finan-  
sieringsforhold =  $\frac{(\text{Langsiktig gjeld} + \text{skattefrie avsetn., reserver} + \text{egenkapital}) (31/12 - 1/1)}{\text{Anleggsmidler } (31/12 - 1/1)}$
28. Gjennomsnittlig  
leverandør-  
kredittid =  $\frac{\text{Gjennomsnittlig leverandør- og vekselgjeld}}{\text{Innkjøp av varer}} \cdot 360$
29. Selvfinansier-  
ingsgrad =  $\frac{\text{Resultat før årsoppgj. disp. - skatt 1) + ord. avskrivn. + nedskrivn. - utbytte}}{\text{Varige driftsmidler } (31/12 - 1/1) + \text{sum av- og nedskrivninger - oppskrivninger}}$
30. Brutto-  
fortjeneste =  $\frac{\text{Salgsinntekter av varer og tjenester} - \text{forbruk av varer}}{\text{Salgsinntekter av varer og tjenester}}$

---

1) Se note 2, side 93.

## DEFINITIONS OF PRINCIPAL MEASURES AND RATIOS

1. Number of enterprises = See "Summary in English" page 17
2. Number of persons engaged = Persons engaged 31st December (or latest day) in the accounting year
3. Sales = Sales income of goods and services
4. Sales per person engaged =  $\frac{\text{Sales income of goods and services}}{\text{Persons engaged}}$
5. Operating result per person engaged =  $\frac{\text{Operating result}}{\text{Persons engaged}}$
6. Net profit before year-end adjustments per person engaged =  $\frac{\text{Net profit before year-end adjustments}}{\text{Persons engaged}}$
7. Return on capital before taxes =  $\frac{\text{Net profit before year-end adjustments} + \text{interest on debts}}{\text{Average total capital}}$
8. Return on capital after taxes =  $\frac{\text{Net profit before year-end adjustments} + \text{interest on debts} - \text{taxes 2)}}{\text{Average total capital}}$
9. Return on equity 1) =  $\frac{\text{Net profit before year-end adjustments} - \text{taxes 2)}}{\text{Average equity 1)}}$
10. Operating profit margin =  $\frac{\text{Operating result before ordinary depreciations}}{\text{Operating income}}$
11. Net operating profit margin =  $\frac{\text{Operating result}}{\text{Operating income}}$
12. Profit margin =  $\frac{\text{Net profit before year-end adjustments} + \text{interest on debts}}{\text{Sales}}$
13. Net profit margin =  $\frac{\text{Net profit before year-end adjustments} - \text{taxes 2)}}{\text{Sales}}$
14. Capital turnover =  $\frac{\text{Sales}}{\text{Average total capital}}$
15. Interest margin =  $\frac{\text{Interest on debts}}{\text{Net profit before year-end adjustments} - \text{taxes 2)} + \text{interest on debts}}$
16. Pay-out ratio =  $\frac{\text{Dividends}}{\text{Net profit before year-end adjustments} - \text{taxes 2)}}$
17. Equity 1) in per cent of total capital 31/12 =  $\frac{\text{Equity 1) 31/12}}{\text{Total capital 31/12}}$
18. Equity 1) in per cent of total capital 1/1 =  $\frac{\text{Equity 1) 1/1}}{\text{Total capital 1/1}}$
19. Bankers ratio =  $\frac{\text{Current assets 31/12}}{\text{Short-term liabilities 31/12}}$
20. Acid test =  $\frac{\text{Current assets} - \text{goods in stock 31/12}}{\text{Short-term liabilities 31/12}}$
21. Long-term capital in per cent of fixed assets =  $\frac{\text{Long-term liabilities} + \text{conditional tax-free allocations and reserves} + \text{equity 31/12}}{\text{Fixed assets 31/12}}$
22. Working capital in per cent of total capital =  $\frac{\text{Current assets} - \text{short-term liabilities 31/12}}{\text{Total capital 31/12}}$
23. Average interest on foreign capital =  $\frac{\text{Interest on debts}}{\text{Average short-term and long-term liabilities}}$

1) Incl. 50 per cent of conditional tax-free allocations and reserves. 2) Only taxes in incorporated enterprises.



24. Average time of credit given to customers	=	$\frac{\text{Average claims on customers etc.}}{\text{Sales}}$ .360
25. Stock's time of circulation	=	$\frac{\text{Expenses of materials and goods}}{\text{Average goods in stock}}$
26. Working capital in per cent of sales	=	$\frac{\text{Current assets - short-term liabilities 31/12}}{\text{Sales}}$
27. Long-term financing measure	=	$\frac{(\text{Long-term liabilities + conditional tax-free allocations and reserves + equity}) (31/12 - 1/1)}{\text{Fixed assets (31/12 - 1/1)}}$
28. Average time of credit obtained from suppliers	=	$\frac{\text{Average debt to suppliers + acceptances 31/12}}{\text{Purchase of goods (expenses of goods with addition for changes in stocks)}}$ .360
29. Self financing measure	=	$\frac{\text{Net profit before year-end adjustm. - taxes 1) + ord. depreciations + writings down - dividends}}{\text{Fixed tangible assets (31/12 - 1/1) + total depreciations and writings down - revaluations}}$
30. Gross profit	=	$\frac{\text{Sales - expenses of materials and goods}}{\text{Sales}}$

1) See note 2, page 95.

NÆRINGSGRUPPERING PÅ ENGELSK  
INDUSTRY GROUPS IN ENGLISH

- 611-613 Wholesale
- 6111 Food, beverages and tobacco
- 61111 Grocery goods
- 61115 Fish and fish products
- 61112, 61113, 61114, 61116, 61119 Food not elsewhere classified, beverage and tobacco
- 6112 Textile goods and wearing apparel
- 6113 Furniture and fixtures
- 6119 Other consumer goods
- 6121 Raw materials
- 61211 Feeds, fertilizers and seeds
- 61213 Iron and steel
- 61214 Paper and paper products
- 61212, 61219 Metals, chemicals and other raw materials
- 6122 Hardware and construction materials
- 61221 Hardware
- 61223 Plumber's goods
- 61222, 61224, 61229 Timber, paints etc. and other construction materials
- 6123 Machinery and equipment
- 61234 Ship equipment and fishing gear
- 61235 Business machines and equipment
- 61231, 61232, 61233, 61239 Other machines and equipment
- 6131 Motor vehicles
- 6132 Gasoline and fuel

Tidligere utkommet innen emneområdet  
Previously issued on the subject

Regnskapsstatistikk Engroshandel Statistics of Accounts Wholesale Trade 1971 A 534, 1972 A 620, 1973 A 685, 1974 A 763, 1975 A 845, 1976 A 940, 1977 B 71, 1978 B 113

Regnskapsstatistikk Bergverksdrift og industri Statistics of Accounts Mining and Manufacturing 1967 NOS A 326, 1968 A 358, 1969 A 386, 1970 A 460, 1971 A 534, 1972 A 621, 1973 A 686, 1974 A 764, 1975 A 844, 1976 A 941, 1977 B 72, 1978 B 121

Rentabilitet og kapitalstruktur i store industriforetak Profit Rates and Composition of Assets and Liabilities for Large Manufacturing Enterprises SA 3

Regnskapsanalyse - industri og engroshandel Accounting Analysis - Manufacturing and Wholesale Trade SA 12

Prisnivåjusterte regnskaper Bergverksdrift og industri Price-Level Accounting Mining and Manufacturing ART 103

Publikasjoner sendt ut fra Statistisk Sentralbyrå siden 1. januar 1980  
 Publications issued by the Central Bureau of Statistics since 1 January 1980

I serien Norges offisielle statistikk (NOS):

Rekke B

Trykt 1980

- Nr. 90 Økonomisk utsyn over året 1979 Economic Survey Sidetall 152 Pris kr 20,00  
 ISBN 82-537-1074-7
- 91 Psykiatriske sykehus 1978 Mental Hospitals Sidetall 92 Pris kr 11,00 ISBN 82-537-1075-5
- 92 Dødsårsaker 1978 Hovedtabeller Causes of Death Main Tables Sidetall 97 Pris kr 11,00  
 ISBN 82-537-1076-3 ISSN 0550-032X
- 93 Kommunestyrevalget 1979 Municipal Council Elections Sidetall 154 Pris kr 13,00  
 ISBN 82-537-1083-6 ISSN 0332-8023
- 94 Inntektsstatistikk 1976 Income Statistics Sidetall 188 Pris kr 13,00 ISBN 82-537-1084-4
- 95 Utdanningsstatistikk Videregående skoler 1. oktober 1978 Educational Statistics Upper  
 Secondary Schools Sidetall 109 Pris kr 13,00 ISBN 82-537-1085-2 ISSN 0332-8031
- 96 Statistisk varefortegnelse over utenrikshandelen 1980 Sidetall 135 ISBN 82-537-1079-8
- 97 Lønnsstatistikk for ansatte i forsikringsvirksomhet 1. september 1979 Wage Statistics for  
 Employees in Insurance Activity Sidetall 29 Pris kr 9,00 ISBN 82-537-1089-5
- 98 Industristatistikk 1978 Industrial Statistics Sidetall 198 Pris kr 15,00  
 ISBN 82-537-1090-9 ISSN 0078-1886
- 99 Sosialstatistikk 1977 Social Statistics Sidetall 91 Pris kr 13,00 ISBN 82-537-1092-5
- 100 Fylkestingsvalget 1979 County Council Elections Sidetall 118 Pris kr 13,00  
 ISBN 82-537-1093-3
- 101 Veitrafikkulykker 1978 Road Traffic Accidents Sidetall 155 Pris kr 11,00  
 ISBN 82-537-1094-1
- 102 Lønnsstatistikk for ansatte i bankvirksomhet 1. september 1979 Wage Statistics for Bank  
 Employees Sidetall 41 Pris kr 9,00 ISBN 82-537-1096-8
- 103 Lønnsstatistikk for arbeidere i bergverksdrift og industri 3. kvartal 1979 Wage Statistics  
 for Workers in Mining and Manufacturing 3rd quarter 1979 Sidetall 30 Pris kr 9,00  
 ISBN 82-537-1098-4
- 104 Folketallet i kommunene 1979 - 1980 Population in Municipalities Sidetall 37 Pris kr 9,00  
 ISBN 82-537-1109-8
- 105 Lønnsstatistikk for ansatte i jordbruk, gartnerier og hagebruk September 1979 Wage  
 Statistics for Workers and Salaried Employees in Agriculture and Horticulture  
 September 1979 Sidetall 38 Pris kr 9,00 ISBN 82-537-1102-6
- 106 Norges første folketelling 1769 The first Population Census in Norway Sidetall 368  
 Pris kr 20,00 ISBN 82-537-1103-4
- 107 Lønnsstatistikk for sjøfolk på skip i innenriks rutefart november 1979 Wage Statistics  
 for Seamen on Ships in Scheduled Coasting Trade Sidetall 25 Pris kr 9,00  
 ISBN 82-537-1105-0
- 108 Elektrisitetsstatistikk 1978 Electricity Statistics Sidetall 96 Pris kr 11,00  
 ISBN 82-537-1106-9
- 109 Varenenomenklatur Tillegg til industristatistikk 1979 Commodity Nomenclature Supplement to  
 Industrial Statistics 1979 Sidetall 145 ISBN 82-537-1108-5
- 110 Kredittmarkedstatistikk Livs- og skadeforsikringselskaper mv. 1978 Credit Market  
 Statistics Life and Non-Life Insurance Companies etc. Sidetall 40 Pris kr 9,00  
 ISBN 82-537-1110-7
- 111 Helsestatistikk 1978 Health Statistics Sidetall 118 Pris kr 13,00 ISBN 82-537-1113-1  
 ISSN 0332-7906
- 112 Sjøulykkesstatistikk 1979 Marine Casualties Sidetall 60 Pris kr 11,00  
 ISBN 82-537-1115-8 ISSN 0332-8007
- 113 Regnskapsstatistikk 1978 Engroshandel Statistics of Accounts Wholesale Trade  
 Sidetall 101 Pris kr 11,00 ISBN 82-537-1116-6
- 114 Lønnsstatistikk for ansatte i hotell- og restaurantdrift April og oktober 1979 Wage  
 Statistics for Employees in Hotels and Restaurants Sidetall 38 Pris kr 9,00  
 ISBN 82-537-1117-4
- 115 Utdanningsstatistikk Grunnskoler 1. oktober 1979 Educational Statistics Basic Schools  
 Sidetall 75 Pris kr 11,00 ISBN 82-537-1120-4 ISSN 0332-804x
- 116 Fylkesfordelt nasjonalregnskap 1976 National Accounts by County Sidetall 338  
 Pris kr 15,00 ISBN 82-537-1121-2
- 117 Lønns- og sysselsettingsstatistikk for ansatte i skoleverket 1. oktober 1979 Wage and  
 Employment Statistics for Employees in Publicly Maintained Schools Sidetall 53  
 Pris kr 11,00 ISBN 82-537-1122-0
- 118 Strukturall for kommunenes økonomi 1978 Structural Data from the Municipal Accounts  
 Sidetall 124 Pris kr 13,00 ISBN 82-537-1123-9
- 119 Varehandelsstatistikk 1978 Wholesale and Retail Trade Statistics Sidetall 156  
 Pris kr 13,00 ISBN 82-537-1124-7 ISSN 0078-1959
- 120 Energistatistikk 1979 Energy Statistics Sidetall 78 Pris kr 13,00 ISBN 82-537-1126-3
- 121 Regnskapsstatistikk 1978 Bergverksdrift og industri Statistics of Accounts Mining and  
 Manufacturing Sidetall 160 Pris kr 11,00 ISBN 82-537-1127-1
- 122 Folkemengden etter alder og ekteskadelig status 31. desember 1979 Population by Age and  
 Marital Status Sidetall 159 Pris kr 13,00 ISBN 82-537-1130-1 ISSN 0554-7170
- 123 Formuesstatistikk 1976 Property Statistics Sidetall 107 Pris kr 13,00 ISBN 82-537-1132-8
- 124 Lønnsstatistikk for ansatte i varehandel 1. september 1979 Wage Statistics for Employees in  
 Wholesale and Retail Trade Sidetall 123 Pris kr 11,00 ISBN 82-537-1133-6

Rekke B

Trykt 1980 (forts.)

- Nr. 125 Lønns- og sysselsettingsstatistikk for statens embets- og tjenestemenn 1. oktober 1979 Wage and Employment Statistics for Central Government Employees Sidetall 94 Pris kr 11,00 ISBN 82-537-1134-4
- 126 Skattestatistikk Inntektsåret 1978 Tax Statistics Income Year 1978 Sidetall 189 Pris kr 13,00 ISBN 82-537-1135-2
- 127 Rutebilstatistikk 1978 Scheduled Road Transport Sidetall 62 Pris kr 11,00 ISBN 82-537-1137-9
- 128 Arbeidsmarkedstatistikk 1979 Labour Market Statistics Sidetall 165 Pris kr 11,00 ISBN 82-537-1139-5 ISSN 0078-1878
- 129 Utenrikshandel 1979 I External Trade I Sidetall 385 Pris kr 15,00 ISBN 82-537-1140-9 ISSN 0078-1940
- 130 Sosialstatistikk 1978 Social Statistics Sidetall 91 Pris kr 11,00 ISBN 82-537-1141-7
- 131 Flyttestatistikk 1979 Migration Statistics Sidetall 92 Pris kr 11,00 ISBN 82-537-1144-1 ISSN 0550-8592
- 132 Utdanningsstatistikk Vaksenopplæring 1978-79 Educational Statistics Adult Education 1978-79 Sidetall 83 Pris kr 13,00 ISBN 82-537-1147-6 ISSN 0332-8058
- 133 Oljevirksomheten 1979 The Oil Activities Sidetall 67 Pris kr 11,00 ISBN 82-537-1148-4
- 134 Folketeljinga 1801 Ny bearbeiding Population Census 1801 Reprocessed Sidetall 165 Pris kr 13,00 ISBN 82-537-1149-2
- 135 Skogavirkning til salg og industriell produksjon 1978-79 Roundwood Cut for Sale and Industrial Production Sidetall 54 Pris kr 11,00 ISBN 82-537-1153-0
- 136 Lastebiltransport Utvalgsundersøkelse 1978 Road Goods Transport Sample Survey Sidetall 199 Pris kr 15,00 ISBN 82-537-1156-5
- 137 Kredittmarkedstatistikk Lån, obligasjoner, aksjer mv. 1979 Credit Market Statistics Loans, Bonds, Shares etc. Sidetall 97 Pris kr 11,00 ISBN 82-537-1157-3
- 138 Ferieundersøkelsen 1978/79 Hefte I Holiday Survey Volume I Sidetall 118 Pris kr 13,00 ISBN 82-537-1160-3
- 139 Lønnsstatistikk 1979 Wage Statistics Sidetall 88 Pris kr 11,00 ISBN 82-537-1164-6 ISSN 0078-1916
- 140 Sivilrettsstatistikk 1979 Civil Judicial Statistics Sidetall 41 Pris kr 9,00 ISBN 82-537-1165-4
- 141 Nasjonalregnskap 1968 - 1979 National Accounts Sidetall 237 Pris kr 13,00 ISBN 82-537-1166-2
- 142 Statistisk årbok 1980 Statistical Yearbook of Norway Sidetall 496 Pris kr 25,00 ISBN 82-537-1168-9 ISSN 0377-8908
- 143 Folkemengdens bevegelse 1979 Vital Statistics and Migration Statistics Sidetall 74 Pris kr 11,00 ISBN 82-537-1169-7 ISSN 0377-8797
- 144 Jaktstatistikk 1979 Hunting Statistics Sidetall 60 Pris kr 11,00 ISBN 82-537-1171-9 ISSN 0550-0400
- 145 Samferdselsstatistikk 1979 Transport and Communication Statistics Sidetall 261 Pris kr 15,00 ISBN 82-537-1172-7
- 146 Jordbruksstatistikk 1979 Agricultural Statistics Sidetall 91 Pris kr 13,00 ISBN 82-537-1173-5 ISSN 0078-1894
- 147 Statistikk over arkitektvirksomhet og byggeteknisk konsulentvirksomhet 1978 Statistics on Architectural and other Technical Services Connected with Construction Sidetall 34 Pris kr 9,00 ISBN 82-537-1174-3
- 148 Utenrikshandel 1979 II External Trade II Sidetall 316 Pris kr 15,00 ISBN 82-537-1175-1 ISSN 0078-1940
- 149 Statistikk over bilverksteder mv. 1978 Statistics on Car Repair Shops etc. Sidetall 32 Pris kr 9,00 ISBN 82-537-1177-8
- 150 Kredittmarkedstatistikk Finansielle sektorbalanser 1974 - 1979 Credit Market Statistics Financial Sector Balance Sheets Sidetall 145 Pris kr 13,00 ISBN 82-537-1178-6
- 151 Regnskapsstatistikk 1979 Private og offentlige banker Statistics of Accounts Private and Public Banks Sidetall 113 Pris kr 11,00 ISBN 82-537-1179-4
- 152 Lønnsstatistikk for kommunale arbeidstakere pr. 1. oktober 1979 Wage Statistics for Local Government Employees Sidetall 71 Pris kr 11,00 ISBN 82-537-1180-8
- 153 Kriminalstatistikk Forbrytelser etterforsket av politiet 1979 Criminal Statistics Crimes Investigated by the Police Sidetall 97 Pris kr 11,00 ISBN 82-537-1181-6
- 154 Kredittmarkedstatistikk Private og offentlige banker 1979 Credit Market Statistics Private and Public Banks Sidetall 280 Pris kr 15,00 ISBN 82-537-1182-4
- 155 Statistikk over lavinntektsgrupper 1976 Statistics on Low Income Groups Sidetall 92 Pris kr 13,00 ISBN 82-537-1183-2
- 156 Lakse- og sjøaurefiske 1979 Salmon and Sea Trout Fisheries Sidetall 90 Pris kr 11,00 ISBN 82-537-1187-5 ISSN 0550-0419
- 157 Alkohol og andre rusmidler 1979 Alcohol and Drugs Sidetall 47 Pris kr 9,00 ISBN 82-537-1188-3 ISSN 0332-7965
- 158 Lønnsstatistikk for sjøfolk på skip i utenriksfart Mars 1980 Wage Statistics for Seamen on Ships in Ocean Transport Sidetall 29 Pris kr 9,00 ISBN 82-537-1189-1
- 159 Utdanningsstatistikk Universiteter og høyskoler 1. oktober 1979 Educational Statistics Universities and Colleges Sidetall 128 Pris kr 13,00 ISBN 82-537-1190-5 ISSN 0300-5631
- 160 Kredittmarkedstatistikk Fordringer og gjeld overfor utlandet 1978 og 1979 Credit Market Statistics Foreign Assets and Liabilities Sidetall 91 Pris kr 11,00 ISBN 82-537-1192-1
- 161 Utdanningsstatistikk Videregående skoler 1. oktober 1979 Educational Statistics Upper Secondary Schools Sidetall 124 Pris kr 13,00 ISBN 82-537-1196-4
- 162 Fiskeristatistikk 1978 Fishery Statistics Sidetall 133 Pris kr 13,00 ISBN 82-537-1197-2

Rekke B

Trykt 1981

- Nr. 163 Veterinærstatistikk 1979 Veterinary Statistics Sidetall 87 Pris kr 11,00  
ISBN 82-537-1198-0 ISSN 0303-6561
- 164 Sykehusstatistikk 1979 Hospital Statistics Sidetall 54 Pris kr 11,00 ISBN 82-537-1202-2  
ISSN 0550-0575
- 165 Ferieundersøkelsen 1978/79 Hefte II Holiday Survey Volume II Sidetall 102 Pris kr 13,00  
ISBN 82-537-1204-9
- 166 Psykiatriske sykehus 1979 Mental Hospitals Sidetall 93 Pris kr 11,00 ISBN 82-537-1206-5
- 167 Familiestatistikk 1980 Family Statistics Sidetall 95 Pris kr 13,00 ISBN 82-537-1207-3  
ISSN 0332-7957
- 168 Dødsårsaker 1979 Hovedtabeller Causes of Death Main Tables Sidetall 98 Pris kr 11,00  
ISBN 82-537-1208-1 ISSN 0550-032X
- 169 Skogstatistikk 1979 Forestry Statistics Sidetall 110 Pris kr 13,00 ISBN 82-537-1210-3
- 170 Byggearealstatistikk 1979 Building Statistics Sidetall 91 Pris kr 11,00  
ISBN 82-537-1211-1 ISSN 0550-7162
- 172 Utdanningsstatistikk Oversikt 1. oktober 1978 Educational Statistics Survey  
Sidetall 106 Pris kr 13,00 ISBN 82-537-1215-4
- 173 Statistisk varefortegnelse over utenrikshandelen 1981 Sidetall 136 ISBN 82-537-1217-0
- 174 Økonomisk utsyn over året 1980 Economic Survey Sidetall 165 Pris kr 25,00  
ISBN 82-537-1218-9 ISSN 0078-1924
- 175 Lønnsstatistikk for ansatte i forsikringsvirksomhet 1. september 1980 Wage Statistics for  
Employees in Insurance Activity Sidetall 31 Pris kr 10,00 ISBN 82-537-1219-7
- 176 Regnskapsstatistikk 1979 Engroshandel Statistics of Accounts Wholesale Trade  
Sidetall 104 Pris kr 15,00 ISBN 82-537-1220-0
- 177 Regnskapsstatistikk 1979 Bergverksdrift og industri Statistics of Accounts Mining and  
Manufacturing Sidetall 162 Pris kr 11,00
- 178 Lønnsstatistikk for ansatte i bankvirksomhet 1. september 1980 Wage Statistics for Bank  
Employees Sidetall 42 Pris kr 10,00 ISBN 82-537-1222-7

## I serien Statistiske analyser (SA):

- Nr. 41 Regnskapsanalyse Dagligvarehandel Accounting Analysis Grocery Trade Sidetall 49  
Pris kr 9,00 ISBN 82-537-0981-1
- 42 Eldre i aldershjem 1977 People in Old Age Homes Sidetall 101 Pris kr 13,00  
ISBN 82-537-0997-8
- 43 Klienter i institusjoner for alkoholistsorg 1977 Clients in Institutions for Alcoholics  
Sidetall 80 Pris kr 11,00 ISBN 82-537-1099-2
- 44 Lønnsstruktur og lønnsutvikling 1970 - 1977 Wage Structure and Wage Development  
Sidetall 75 Pris kr 11,00 ISBN 82-537-1112-3

## I serien Samfunnsøkonomiske studier (SØS):

- Nr. 41 Nordmenns feriereiser Holiday Trips by Norwegians Sidetall 222 Pris kr 13,00  
ISBN 82-537-0999-4
- 42 Analyse av sammenhengen mellom forbruk, inntekt og formue i norske husholdninger Analysing  
the Relationship between Consumption, Income and Wealth in Norwegian Households  
Sidetall 95 Pris kr 13,00 ISBN 82-537-1012-7
- 43 MODIS IV A Model for Economic Analysis and National Planning MODIS IV Modell for økonomisk  
analyse og nasjonal planlegging Sidetall 189 Pris kr 13,00 ISBN 82-537-1014-3
- 44 Holdninger og atferd på arbeidsmarkedet Attitudes and Behaviour in the Labour Market  
Sidetall 223 Pris kr 15,00 ISBN 82-537-1186-7 ISSN 0085-4344
- 45 Nasjonalregnskapet i Norge System og beregningsmetoder National Accounts of Norway  
System and Methods of Estimation Sidetall 313 Pris kr 18,00 ISBN 82-537-1191-3  
ISSN 0085-4344

## I serien Artikler fra Statistisk Sentralbyrå (ART):

- Nr. 118 Virkningen på norsk økonomi av en pause i den videre kraftutbygging Impacts on the Norwegian  
Economy of a Temporary Halt in the Growth of Electricity Supply Sidetall 36 Pris kr 9,00  
ISBN 82-537-0984-6
- 119 Analytisk glatting av rater for første gangs giftermål Analytic Graduation of First Time  
Nuptiality Rates Sidetall 38 Pris kr 9,00 ISBN 82-537-1008-9
- 120 Fruktbarheten i og utenfor ekteskap i Norge 1946 - 1978 Marital and Extramarital Fertility  
in Norway Sidetall 97 Pris kr 11,00 ISBN 82-537-1077-1
- 121 On the Causes and Effects of Non-Response Norwegian Experiences Om årsakene til og virk-  
ningene av frafall Erfaringer fra Norge Sidetall 52 Pris kr 11,00 ISBN 82-537-1107-7
- 122 REGION En modell for regional kryssløpsanalyse REGION A Model for Regional Input-Output  
Analysis Sidetall 61 Pris kr 11,00 ISBN 82-537-1125-5
- 123 Inntektsfordeling og konsum 1962 - 1978 Income Distribution and Consumption Sidetall 87  
Pris kr 11,00 ISBN 82-537-1146-8
- 124 MODIS IV Virkningstabeller for 1978 Sidetall 76 Pris kr 11,00 ISBN 82-537-1200-6  
ISSN 0085-431X

## I serien Rapporter fra Statistisk Sentralbyrå (RAPP) - ISSN 0332-8422

- Nr. 80/1 Energy in a Multi-Sectoral Growth Model Energi i en flersektors vekstmodell Sidetall 22  
Pris kr 9,00 ISBN 82-537-1082-8
- 80/2 Totalregnskap for fiske- og fangstnæringen 1975 - 1978 Sidetall 33 Pris kr 9,00  
ISBN 82-537-1080-1
- 80/3 Kvartalsserier for brukerpriser på realkapital i norske produksjonssektorer Sidetall 60  
Pris kr 11,00 ISBN 82-537-1087-9
- 80/4 Consumer Demand in Norwegian Households 1973 - 1977 A Data Base for Micro-Econometrics  
Sidetall 130 Pris kr 13,00 ISBN 82-537-1086-0
- 80/5 Skattemodellen LOTTE Testing av framskrivingsmetoder Sidetall 30 Pris kr 9,00  
ISBN 82-537-1088-7
- 80/6 Fylkesvise elektrisitetsprognoser for 1985 og 1990 En metodestudie Sidetall 56  
Pris kr 11,00 ISBN 82-537-1091-7
- 80/7 Analyse av utviklingen i elektrisitetsforbruket 1978 og første halvår 1979  
Sidetall 22 Pris kr 7,00 ISBN 82-537-1129-8
- 80/8 Hovedklassifiseringa i arealregnskapet Sidetall 50 Pris kr 9,00 ISBN 82-537-1104-2
- 80/9 Yrke og fødsel En undersøkelse over betydningen av kvinners yrkesaktivitet for opptreden av  
fosterskader Occupation and Outcome of Pregnancy Sidetall 93 Pris kr 11,00  
ISBN 82-537-1111-5
- 80/10 Statistikk fra det økonomiske og medisinske informasjonssystem Alminnelige somatiske syke-  
hus 1978 Sidetall 65 Pris kr 11,00 ISBN 82-537-1119-0
- 80/11 A Dynamic Model for Qualitative Choice Behaviour Implications for the Analysis  
of Labour Force Participation when the Total Supply of Labour is latent En dynamisk teori  
for kvalitativ valghandling Implikasjoner for analyse av yrkesdeltaking når det totale tilbud  
av arbeid er latent Sidetall 25 Pris kr 9,00 ISBN 82-537-1152-2
- 80/12 Ressursregnskap for jern Sidetall 56 Pris kr 9,00 ISBN 82-537-1138-7
- 80/13 En vurdering av dødsårsaksstatistikken Feil på dødsmeldingene Evaluation of the Cause-of-  
Death-Statistics Sidetall 64 Pris kr 11,00 ISBN 82-537-1136-0
- 80/14 Import Share Functions in Input - Output Analysis Importandelsfunksjoner  
i kryssløpsmodeller Sidetall 41 Pris kr 9,00 ISBN 82-537-1143-3
- 80/15 Den statistiske behandlingen av oljevirkksomheten Sidetall 56 Pris kr 11,00  
ISBN 82-537-1150-6
- 80/16 MODIS IV Detaljerte virkningstabeller for 1978 Sidetall 261 Pris kr 15,00  
ISBN 82-537-1142-5
- 80/18 Dagbøker med og uten faste tidsintervaller: En sammenlikning basert på prøveundersøkelse om  
tidsnyttning 1979 Open and Fixed Interval Time Diaries: A Comparison Based on a Pilot  
Study on Time Use 1979 Sidetall 31 Pris kr 9,00 ISBN 82-537-1158-1
- 80/19 Radio- og fjernsynsundersøkelsen januar - februar 1980 Sidetall 101 Pris kr 13,00  
ISBN 82-537-1155-7
- 80/20 Skatter og overføringer til private Historisk oversikt over satser mv. Årene 1969 - 1980  
Sidetall 53 Pris kr 11,00 ISBN 82-537-1151-4
- 80/21 Optimal kapasitet og fastkraftpotensial i et vannkraftsystem Sidetall 36 Pris kr 9,00  
ISBN 82-537-1154-9
- 80/22 Eksakte metoder for analyse av to-vegstabellar Sidetall 80 Pris kr 11,00 ISBN 82-537-1161-1
- 80/23 Tariffs in a World Trade Model An Analysis of Changing Competitiveness due to Tariff  
Reductions in the 1960's and 1970's Sidetall 47 Pris kr 9,00 ISBN 82-537-1163-8
- 80/24 Bestandsuavhengige giftermålsrater Sidetall 50 Pris kr 9,00 ISBN 82-537-1167-0
- 80/25 Virkninger for norsk økonomi av endringer i samhandel Norge - utviklingslandene  
Sidetall 67 Pris kr 11,00 ISBN 82-537-1170-0

I serien Rapporter fra Statistisk Sentralbyrå (RAPP) (forts.) - ISSN 0332-8422

- Nr. 80/26 Lineære og log-lineære modeller for kvalitative avhengige variable  
Linear and Log-Linear Qualitative Response Models Sidetall 122 Pris kr 13,00  
ISBN 82-537-1184-0
- 80/27 Aktuelle skattetal 1980 Current Tax Data Sidetall 43 Pris kr 9,00 ISBN 82-537-1194-8
  - 80/28 Forbruksundersøkelse blant soldater 1979 Sidetall 45 Pris kr 11,00 ISBN 82-537-1199-9
  - 80/29 Konsumprisindeksen Sidetall 39 Pris kr 9,00 ISBN 82-537-1203-0
  - 80/30 Totalregnskap for fiske- og fangstnæringen 1976 - 1979 Sidetall 37 Pris kr 9,00  
ISBN 82-537-1205-7
  - 80/31 Two Notes on Land Use Statistics Sidetall 47 Pris kr 9,00 ISBN 82-537-1214-6
  - 80/32 Glatting av flytterater i Statistisk Sentralbyrås befolkningsframskrivninger Sidetall 26  
Pris kr 7,00 ISBN 82-537-1216-2



Utvalgte publikasjoner i serien Statistisk Sentralbyrås Håndbøker (SSH)  
Selected publications in the series Manuals from the Central Bureau of Statistics (MAN)

- Nr. 9 Standard for næringsgruppering ISBN 82-537-0906-4
- " 13 Standard for handelsområder ISBN 82-537-0715-0
- " 19 Vareomenklatur for industristatistikken ISBN 82-537-0908-0
- " 23 Utsnitt om prinsipper og definisjoner i offisiell statistikk ISBN 82-537-0196-9
- " 24 Standard for gruppering av sykdommer - skader - dødsårsaker i offentlig norsk statistikk ISBN 82-537-0217-5
- " 26 Statistisk varefortegnelse for utenrikshandelen ISBN 82-537-1079-8
- " 27 Utsnitt om prinsipper og definisjoner i offisiell statistikk. Fra Forbruksundersøkelsen 1958
- " 28 Standard for utdanningsgruppering i offentlig norsk statistikk ISBN 82-537-0272-8
- " 30 Lov, forskrifter og overenskomst om folkeregistrering ISBN 82-537-0099-7
- " 32 Konsumprisindeksen ISBN 82-537-0775-4
- " 35 Standard for kommuneklassifisering ISBN 82-537-0465-8
- " 36 Produksjonsindeks for bergverksdrift, industri og kraftforsyning ISBN 82-537-0947-1
- " 37 13 konjunkturindikatorer - En kort oversikt ISBN 82-537-0659-6
- " 38 Internasjonal standard for varegruppering i statistikken over utenrikshandelen (SITC-Rev. 2) ISBN 82-537-0874-2
- " 39 Den statistiske behandlingen av oljevirkomheten ISBN 82-537-0702-9
- " 42 Engrosprisstatistikk Engrosprisindeks Produsentprisindeks ISBN 82-537-0897-1

Pris kr 15,00

Publikasjonen utgis i kommisjon hos H. Aschehoug & Co. og  
Universitetsforlaget, Oslo, og er til salgs hos alle bokhandlere.

ISBN 82-537-1220-0